

## 113 年全民健康保險性別統計

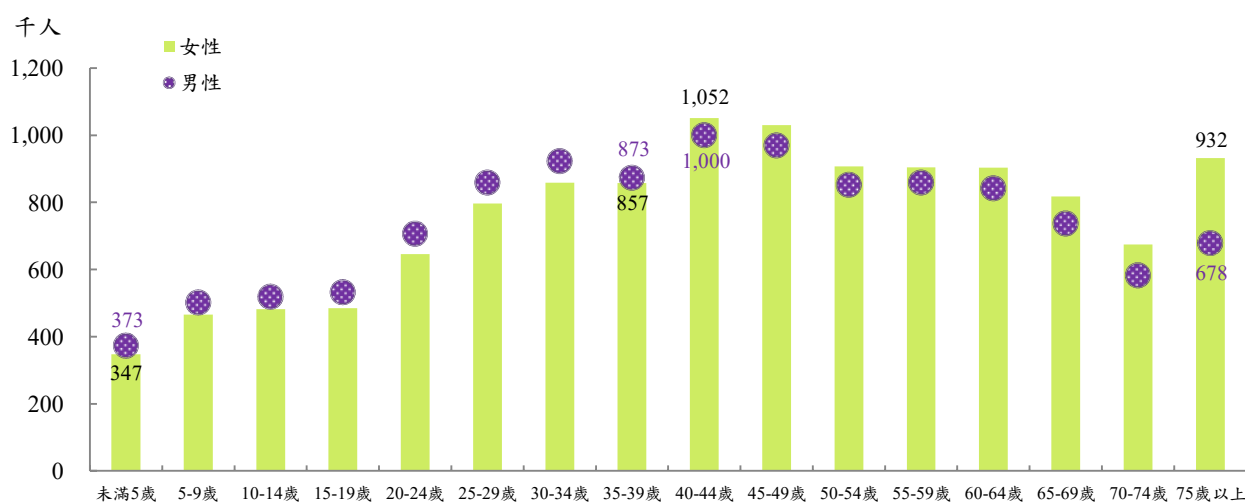
## 一、概況分析

### （一）女性保險對象占率 50.7%，高於男性 49.3%。

113 年底男性保險對象為 1,180 萬人（占 49.3%），女性為 1,216 萬人（50.7%）。再按年齡別觀察，未滿 40 歲各年齡組之男性保險對象多於女性，而 40 歲以上各年齡組則以女性保險對象較多。

圖 1 保險對象人數—按性別及年齡別分

民國 113 年底

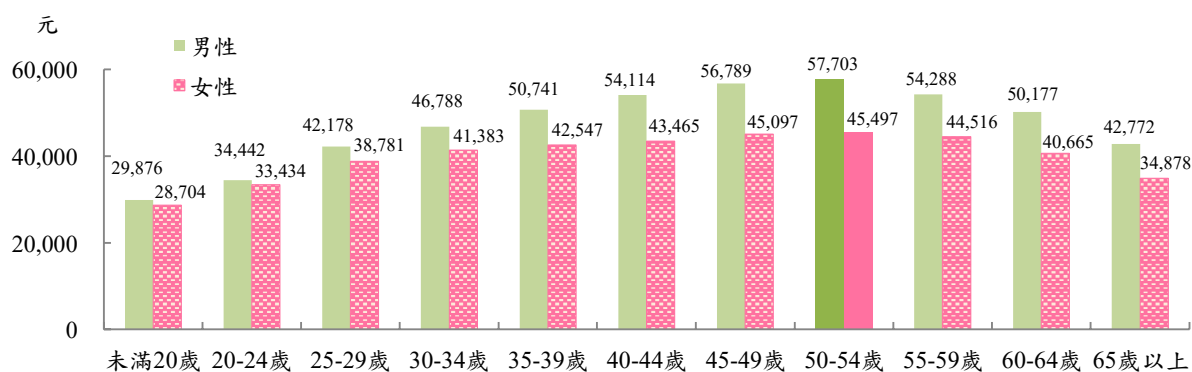


### （二）男性被保險人平均投保金額 49,181 元，高於女性 41,179 元。

113 年底第 1 類至第 3 類男性被保險人平均投保金額為 49,181 元，高於女性被保險人 41,179 元。按年齡別分，男性與女性均以 50—54 歲年齡組之平均投保金額最高；各年齡組男性平均投保金額均高於女性，其中 40—54 歲各年齡組差距均逾 1 萬元。

圖 2 第 1 類至第 3 類被保險人平均投保金額—按性別及年齡別分

民國 113 年底



(三) 門診醫療點數男女性占率相當，住院則以男性較高。

113 年男性門診醫療點數 3,189 億點（占 49.4%），女性 3,270 億點（50.6%）；兩性均以 65 歲以上年齡組醫療點數占率最高，男性以 15—29 歲年齡組占率最低，女性則以未滿 15 歲年齡組占率最低。男性住院醫療點數 1,458 億點（54.1%），女性 1,237 億點（45.9%）；兩性均以 65 歲以上年齡組醫療點數占率最高，男性以 15—29 歲年齡組占率最低，女性則以未滿 15 歲年齡組占率最低。

圖 3 門診醫療點數—按性別及年齡別分

民國 113 年

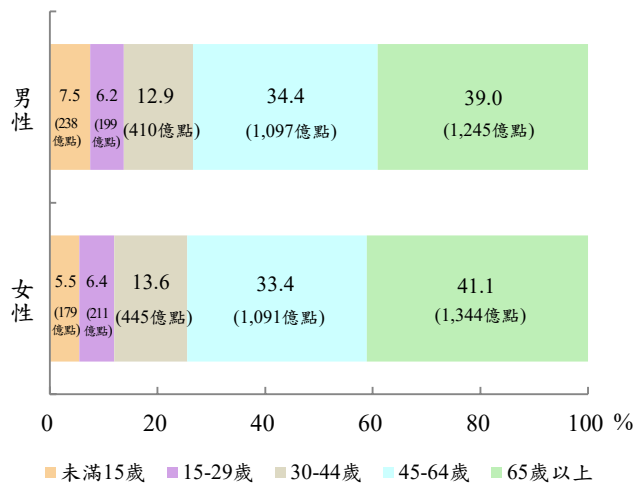
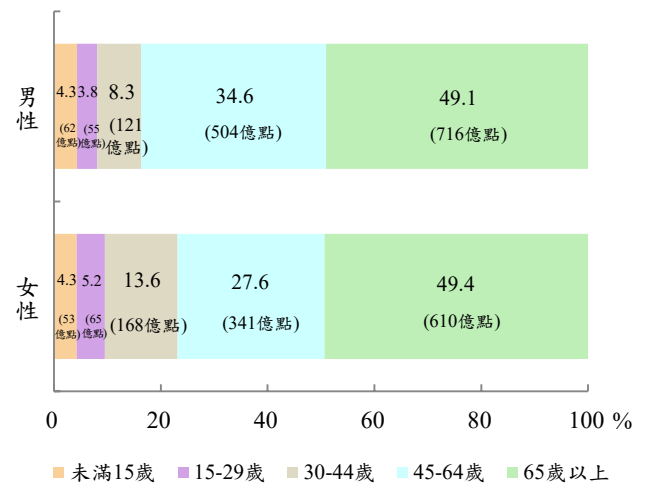


圖 4 住院醫療點數—按性別及年齡別分

民國 113 年



(四) 門住診平均每件醫療點數均以男性較多。

113 年男性門診平均每件醫療點數 1,822 點，高於女性 1,516 點，各年齡組之平均每件醫療點數均以男性較多；男性住院平均每件醫療點數 83,978 點，高於女性 69,093 點，除未滿 15 歲年齡組之平均每件醫療點數以女性較多外，餘各年齡組之平均每件醫療點數以男性較多。

圖 5 門診平均每件醫療點數—按性別及年齡別分

民國 113 年

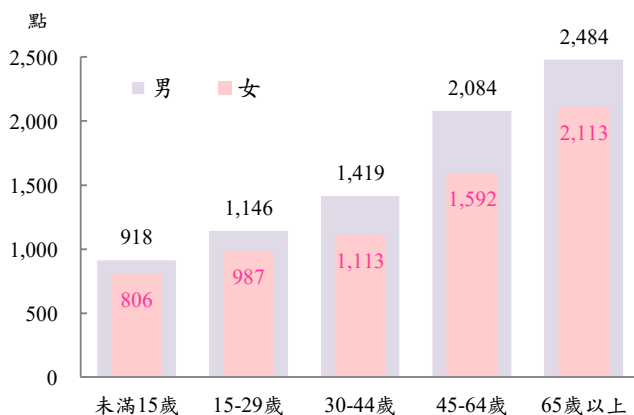
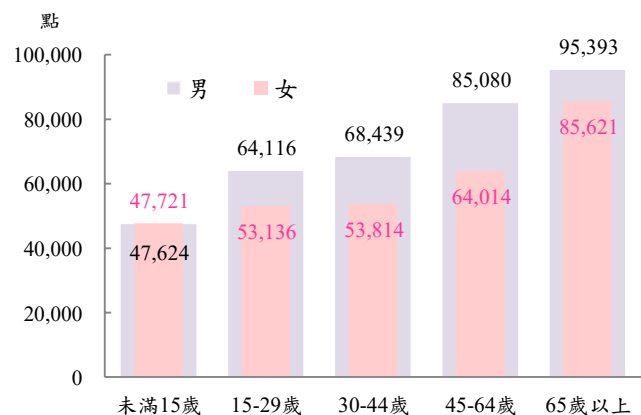


圖 6 住院平均每件醫療點數—按性別及年齡別分

民國 113 年

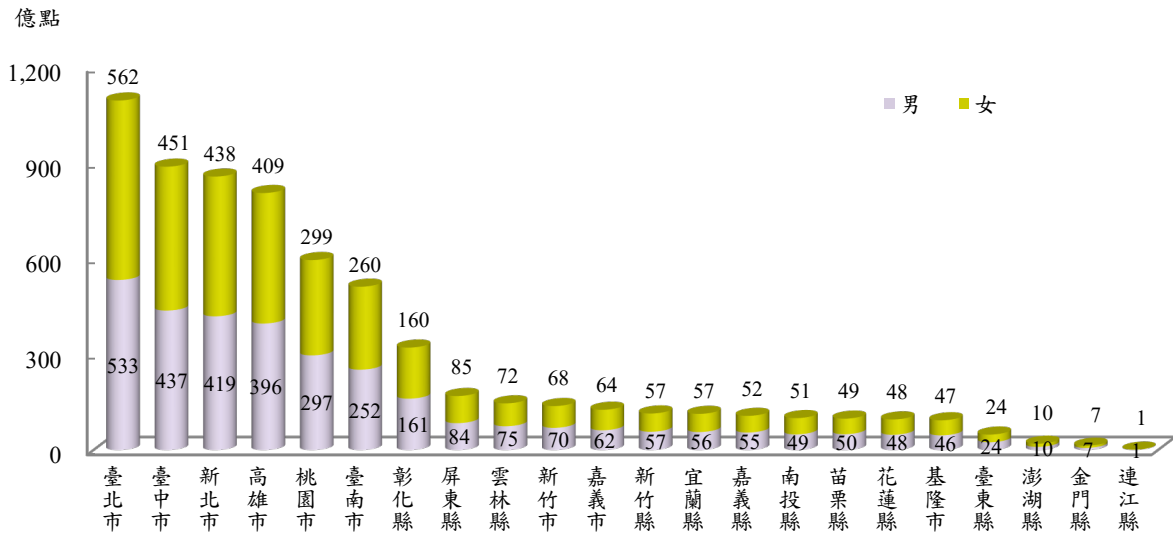


(五) 六都醫療點數門診以女性較多，住院則以男性較多。

按特約醫事服務機構所在縣市觀察，113 年門診醫療點數除彰化縣、雲林縣、新竹市、新竹縣、嘉義縣、苗栗縣、臺東縣、澎湖縣、金門縣及連江縣男性高於女性，其餘縣市則以女性較高。

圖 7 門診醫療點數—按性別及縣市別分

民國 113 年

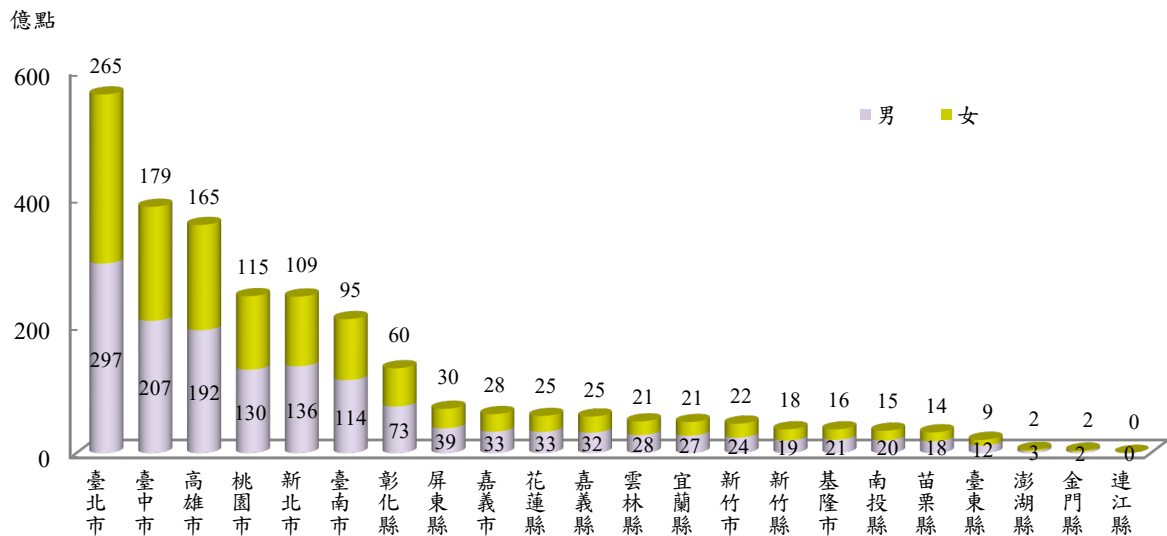


備註：縣市別資料係依特約醫事服務機構所在縣市統計。

113 年各縣市男性之住院醫療點數高於女性。

圖 8 住院醫療點數—按性別及縣市別分

民國 113 年



備註：縣市別資料係依特約醫事服務機構所在縣市統計。

(六) 兩性門診醫療費用以診療費居首，住院則以病房費最高。

若按各項醫療費用實際發生數觀察，113 年門診各項醫療費用明細計 6,458 億點，其中男性 3,187 億點，女性 3,271 億點，兩性均以診療費居首，藥費次之。住院各項醫療費用明細計 2,605 億點，其中男性 1,419 億點，以病房費居首，特殊材料費次之；女性 1,186 億點，以病房費居首，手術費次之。

圖 9 門診醫療費用明細—按性別分  
民國 113 年

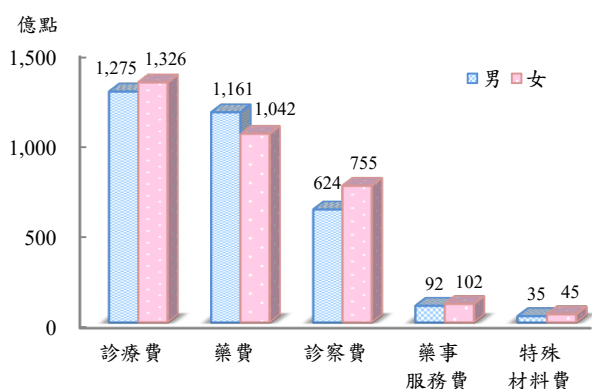
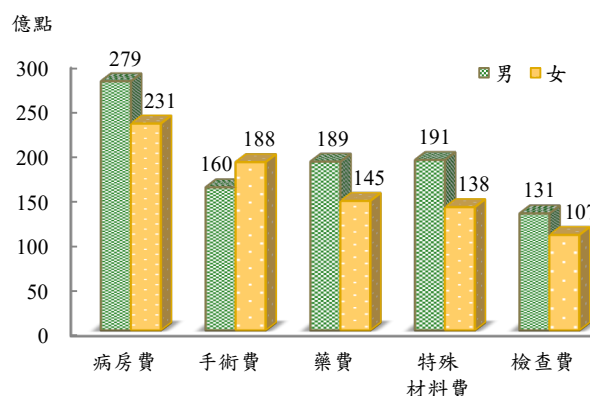


圖 10 住院前五大醫療費用明細—按性別分  
民國 113 年



(七) 兩性門診重大傷病醫療點數均以癌症最高；平均每人醫療點數男性以遺傳性凝血因子缺乏最高，女性則以罕見疾病居首。

113 年男性門診重大傷病醫療點數 799 億點（占 52.8%），女性 715 億點（47.2%）；兩性均以癌症最高，慢性腎衰竭（尿毒症）次之，男性以罕見疾病第 3，遺傳性凝血因子缺乏第 4，慢性精神病第 5，女性則以全身性自體免疫疾病第 3，罕見疾病第 4，慢性精神病第 5。

表 1 113 年門診前十大重大傷病—按性別分

排序	男性			女性		
	項目	醫療點數 (億點)	占率 (%)	項目	醫療點數 (億點)	占率 (%)
-	總計	799	100.0	總計	715	100.0
1	癌症	313	39.2	癌症	300	42.0
2	慢性腎衰竭（尿毒症）	290	36.3	慢性腎衰竭（尿毒症）	244	34.2
3	罕見疾病	49	6.2	全身性自體免疫疾病	66	9.3
4	遺傳性凝血因子缺乏	41	5.1	罕見疾病	34	4.8
5	慢性精神病	31	3.9	慢性精神病	32	4.5
6	接受器官移植	21	2.6	接受器官移植	11	1.5
7	全身性自體免疫疾病	19	2.4	呼吸衰竭長期使用呼吸器	8	1.1
8	呼吸衰竭長期使用呼吸器	9	1.2	先天性畸形	4	0.6
9	急性腦血管疾病	7	0.9	急性腦血管疾病	4	0.5
10	先天性畸形	4	0.5	新陳代謝異常	3	0.5

113 年男性門診重大傷病平均每人醫療點數以遺傳性凝血因子缺乏最高，罕見疾病次之，慢性腎衰竭（尿毒症）第 3；女性則以罕見疾病最高，慢性腎衰竭（尿毒症）次之，溶血症第 3。

表 2 113 年門診前十大重大傷病平均每人醫療點數—按性別分

排序	男性			女性		
	項目	平均每人醫療點數(點)	倍數(倍)	項目	平均每人醫療點數(點)	倍數(倍)
-	平均值	170,347	1.0	平均值	131,551	1.0
1	遺傳性凝血因子缺乏	3,592,379	21.1	罕見疾病	551,757	4.2
2	罕見疾病	889,451	5.2	慢性腎衰竭（尿毒症）	551,522	4.2
3	慢性腎衰竭（尿毒症）	544,574	3.2	溶血症	320,167	2.4
4	溶血症	443,698	2.6	遺傳性凝血因子缺乏	304,904	2.3
5	多發性硬化症	255,076	1.5	呼吸衰竭長期使用呼吸器	233,781	1.8
6	呼吸衰竭長期使用呼吸器	215,367	1.3	多發性硬化症	196,535	1.5
7	接受器官移植	203,438	1.2	接受器官移植	172,543	1.3
8	先天免疫不全	151,088	0.9	先天免疫不全	134,295	1.0
9	嚴重營養不良	148,905	0.9	嚴重營養不良	128,527	1.0
10	癌症	122,829	0.7	運動神經元疾病	111,004	0.8

（八）兩性住院重大傷病醫療點數均以癌症最高；平均每人醫療點數男性以先天性肌肉萎縮最高，女性則以呼吸衰竭長期使用呼吸器最高。

113 年男性住院重大傷病醫療點數 641 億點（占 57.4%），女性 475 億點（42.6%）；兩性均以癌症最多，呼吸衰竭長期使用呼吸器次之，慢性腎衰竭（尿毒症）第 3。

表 3 113 年住院前十大重大傷病—按性別分

排序	男性			女性		
	項目	醫療點數(億點)	占率(%)	項目	醫療點數(億點)	占率(%)
-	總計	641	100.0	總計	475	100.0
1	癌症	312	48.8	癌症	234	49.2
2	呼吸衰竭長期使用呼吸器	87	13.7	呼吸衰竭長期使用呼吸器	59	12.3
3	慢性腎衰竭（尿毒症）	63	9.9	慢性腎衰竭（尿毒症）	48	10.0
4	急性腦血管疾病	53	8.3	慢性精神病	43	9.0
5	慢性精神病	50	7.8	急性腦血管疾病	37	7.7
6	重大創傷	25	3.9	全身性自體免疫疾病	16	3.3
7	接受器官移植	12	1.9	重大創傷	12	2.5
8	罕見疾病	10	1.5	罕見疾病	9	1.8
9	先天性畸形	8	1.2	先天性畸形	7	1.5
10	全身性自體免疫疾病	5	0.8	接受器官移植	5	1.1

113 年男性住院重大傷病平均每人醫療點數以先天性肌肉萎縮最高，罕見疾病次之，燒燙傷第 3；女性則以呼吸衰竭長期使用呼吸器最高，燒燙傷次之，罕見疾病第 3。

表 4 113 年住院前十大重大傷病平均每人醫療點數—按性別分

排序	男性			女性		
	項目	平均每人醫療點數(點)	倍數(倍)	項目	平均每人醫療點數(點)	倍數(倍)
-	平均值	311,127	1.0	平均值	262,488	1.0
1	先天性肌肉萎縮	1,296,712	4.2	呼吸衰竭長期使用呼吸器	877,269	3.3
2	罕見疾病	1,078,182	3.5	燒燙傷	865,126	3.3
3	燒燙傷	1,019,407	3.3	罕見疾病	842,539	3.2
4	呼吸衰竭長期使用呼吸器	898,054	2.9	嚴重營養不良	807,656	3.1
5	遺傳性凝血因子缺乏	851,576	2.7	先天免疫不全	500,521	1.9
6	嚴重營養不良	678,366	2.2	溶血症	461,062	1.8
7	溶血症	500,000	1.6	接受器官移植	331,387	1.3
8	庫賈氏症	481,326	1.5	先天性畸形	296,776	1.1
9	接受器官移植	468,929	1.5	重大創傷	291,650	1.1
10	先天免疫不全	451,518	1.5	慢性精神病	280,190	1.1

(九) 男性各年齡組門住診平均每件醫療費用部分負擔均高於女性。

113 年男性門診平均每件醫療費用部分負擔 120 元，女性 115 元；男性住院 6,610 元，女性 5,884 元。按年齡別觀察，門住診各年齡組男性均高於女性，其中以住院 45—64 歲年齡組差異最顯著，每件達 1,333 元。

圖 11 門診平均每件醫療費用部分負擔狀況—按性別及年齡別分

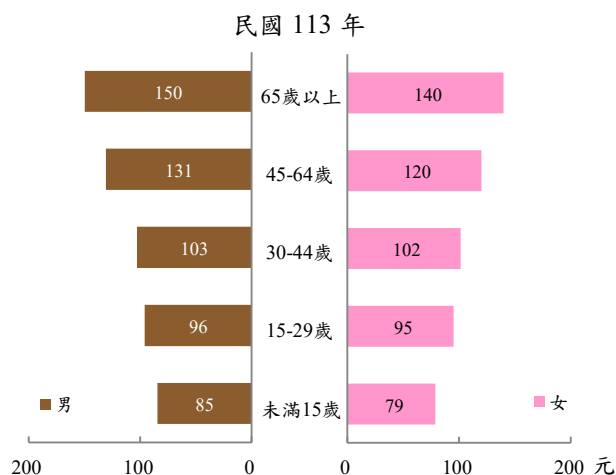
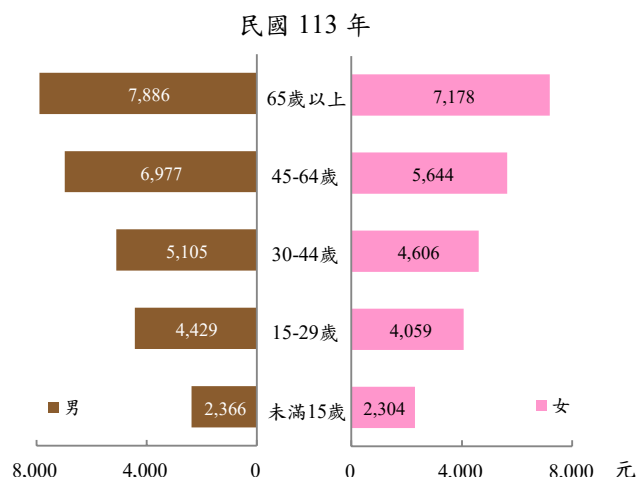


圖 12 住院平均每件醫療費用部分負擔狀況—按性別及年齡別分



## 二、指標分析

### (一) 女性乳房攝影檢查人數

113 年女性乳房攝影檢查人數為 29 萬 3,165 人，較 104 年的 18 萬 8,047 人增加 10 萬 5,118 人（增加 55.9%）；按年齡別觀察，41 歲以上檢查人數占 9 成 3，其中 51—65 歲年齡組（占 43.1%）最多，41—50 歲年齡組（28.4%）次之，65 歲以上年齡組（21.7%）第 3。

表 5 女性乳房攝影檢查人數

	113年	112年	111年	110年	109年	108年	107年	106年	105年	104年
總計	293,165	277,172	224,584	223,530	226,730	223,244	217,494	210,356	192,088	188,047
30歲以下	1,711	1,749	1,593	1,569	1,644	1,538	1,624	1,688	1,492	1,491
31-40歲	17,952	17,844	15,439	15,367	16,183	16,416	17,235	17,631	16,827	16,923
41-50歲	83,358	79,411	63,897	63,533	64,748	64,128	63,715	63,143	57,684	58,620
51-65歲	126,389	119,934	99,489	99,046	101,392	100,697	98,045	94,777	87,738	84,800
65歲以上	63,755	58,234	44,166	44,015	42,763	40,465	36,875	33,117	28,347	26,213

備註：

1.資料來源：健保醫療費用申報處方醫令暨明細檔。

2.乳房攝影檢查：係指支付標準診療代碼符合'33005B'或'33145B'者。

### (二) 女性乳房超音波檢查人數

113 年女性乳房超音波檢查人數為 78 萬 1,507 人，較 104 年的 52 萬 2,074 人增加 25 萬 9,433 人（增加 49.7%）；按年齡別觀察，31 歲以上檢查人數占 9 成 4，其中 51—65 歲年齡組（占 35.3%）最多，41—50 歲年齡組（28.6%）次之，31—40 歲年齡組（15.3%）第 3。

表 6 女性乳房超音波檢查人數

	113年	112年	111年	110年	109年	108年	107年	106年	105年	104年
總計	781,507	757,437	605,973	605,368	619,426	612,122	599,545	589,541	531,210	522,074
30歲以下	49,582	52,882	47,549	47,501	51,226	50,676	53,779	56,064	52,837	54,959
31-40歲	119,571	118,312	99,720	99,670	103,220	103,554	106,356	110,687	102,566	103,479
41-50歲	223,436	214,522	165,014	164,853	166,586	163,925	160,605	158,798	142,885	142,826
51-65歲	275,681	266,573	214,842	214,637	222,026	221,627	213,845	206,505	185,151	178,002
65歲以上	113,237	105,148	78,848	78,707	76,368	72,340	64,960	57,487	47,771	42,808

備註：

1.資料來源：健保醫療費用申報處方醫令暨明細檔。

2.乳房超音波檢查：係指支付標準診療代碼符合'19014C'者。



### (三) 骨質密度檢查人數

113 年骨質密度檢查人數為 12 萬 8,625 人，男性 2 萬 3,351 人，女性 10 萬 5,274 人，女性骨質密度檢查人數為男性之 4.5 倍；按年齡別觀察，近年來骨質密度檢查人數均以 65 歲以上年齡組（113 年占 69.6%）最多，51—65 歲年齡組（25.4%）次之。

表 7 骨質密度檢查人數

單位：人					
	113年	112年	111年	110年	109年
總計	128,625	128,674	118,976	109,606	112,803
按性別分					
男	23,351	23,562	22,254	20,835	21,527
女	105,274	105,112	96,722	88,771	91,276
按年齡別分					
30歲以下	1,801	1,511	1,319	1,433	1,555
31-40歲	813	843	916	752	734
41-50歲	3,825	3,637	3,797	3,141	3,258
51-65歲	32,624	32,837	31,442	29,307	31,040
65歲以上	89,562	89,846	81,502	74,973	76,216

備註：

1.資料來源：健保醫療費用申報處方醫令暨明細檔。

2.骨質密度檢查：係指支付標準診療代碼符合'33064B'者。

### (四) 鼻胃管插管人數

113 年鼻胃管插管人數為 20 萬 5,288 人，男性 11 萬 5,436 人，女性 8 萬 9,852 人，男性鼻胃管插管人數為女性之 1.3 倍；按年齡別觀察，近年來鼻胃管插管人數均以 65 歲以上年齡組最多（113 年占 63.8%），51—65 歲年齡組（20.3%）次之。

表 8 鼻胃管插管人數

單位：人					
	113年	112年	111年	110年	109年
總計	205,288	211,050	207,031	196,244	196,236
按性別分					
男	115,436	118,828	115,975	110,173	110,833
女	89,852	92,222	91,056	86,071	85,403
按年齡別分					
30歲以下	10,092	10,045	9,831	9,984	10,268
31-40歲	9,163	8,966	9,080	9,710	10,070
41-50歲	13,498	13,631	13,428	12,871	13,350
51-65歲	41,612	42,815	41,953	40,855	42,016
65歲以上	130,923	135,593	132,739	122,824	120,532

備註：

1.資料來源：健保醫療費用申報處方醫令暨明細檔。

2.鼻胃管插管：係指支付標準診療代碼符合'47017C'者。

## (五) 施行子宮完全切除術人數

113 年施行子宮完全切除術人數為 1 萬 1,551 人，占女性保險對象 0.09%；按年齡別觀察，近年來施行子宮完全切除術人數均以 41—50 歲年齡組最多，51—65 歲年齡組居次，65 歲以上年齡組第 3。

表 9 施行子宮完全切除術人數

單位：人

	113年	占女性保險 對象比率	112年	占女性保險 對象比率	111年	占女性保險 對象比率	110年	占女性保險 對象比率	109年	占女性保險 對象比率
總計	11,551	0.09%	12,121	0.10%	12,228	0.10%	13,334	0.11%	14,332	0.12%
30歲以下	48	0.00%	33	0.00%	43	0.00%	47	0.00%	50	0.00%
31-40歲	728	0.01%	775	0.01%	886	0.01%	1,109	0.01%	1,164	0.01%
41-50歲	5,463	0.04%	5,569	0.05%	5,902	0.05%	6,745	0.06%	7,186	0.06%
51-65歲	3,437	0.03%	3,669	0.03%	3,612	0.03%	3,656	0.03%	4,086	0.03%
65歲以上	1,875	0.02%	2,075	0.02%	1,785	0.01%	1,777	0.01%	1,846	0.02%

備註：

- 1.資料來源：健保醫療費用申報處方醫令暨明細檔。
- 2.女性保險對象：係指全民健康保險年底女性保險對象人數。
- 3.子宮完全切除術：109年起指支付標準診療代碼符合（'80026B'、'80027B'、'80403B'、'80412B'、'80413B'、'80414B'、'80416B'、'80421B'或'81029C'）者；112年起指支付標準診療代碼符合（'80026B'、'80027B'、'80403B'、'80412B'、'80413B'、'80414B'、'80416B'、'80421B'、'80429B'或'81029C'）者。

## (六) 施行卵巢切除術人數

113 年施行卵巢切除術人數為 2 萬 1,964 人，占女性保險對象 0.18%；按年齡別觀察，以 41—50 歲年齡組最多，31—40 歲年齡組居次，30 歲以下年齡組第 3。

表 10 施行卵巢切除術人數

單位：人

	113年	占女性保險 對象比率	112年	占女性保險 對象比率	111年	占女性保險 對象比率	110年	占女性保險 對象比率	109年	占女性保險 對象比率
總計	21,964	0.18%	22,936	0.19%	22,788	0.19%	21,105	0.17%	22,123	0.18%
30歲以下	4,108	0.03%	4,363	0.04%	4,526	0.04%	4,462	0.04%	4,789	0.04%
31-40歲	5,843	0.05%	6,139	0.05%	6,312	0.05%	5,986	0.05%	6,458	0.05%
41-50歲	7,311	0.06%	7,574	0.06%	7,311	0.06%	6,511	0.05%	6,713	0.06%
51-65歲	3,344	0.03%	3,468	0.03%	3,428	0.03%	2,998	0.02%	3,082	0.03%
65歲以上	1,358	0.01%	1,392	0.01%	1,211	0.01%	1,148	0.01%	1,081	0.01%

備註：

- 1.資料來源：健保醫療費用申報處方醫令暨明細檔。
- 2.女性保險對象：係指全民健康保險年底女性保險對象人數。
- 3.卵巢切除術：係指支付標準診療代碼符合'80801B'、'80802C'、'80807C'、'80811C'或'80812C'者。

## (七) 女性荷爾蒙使用人數

113 年女性荷爾蒙使用人數為 89 萬 5,767 人，50 歲以下年齡組使用人數占約 8 成，其中 30 歲以下年齡組（占 28.9%）最多，41—50 歲年齡組（25.4%）次之，31—40 歲（24.0%）第 3，而 65 歲以上年齡組（5.7%）最低。

表 11 女性荷爾蒙使用人數

單位：人

	113年	112年	111年	110年	109年	108年	107年	106年	105年	104年
總計	895,767	913,930	888,970	874,229	921,240	948,729	947,034	960,711	974,950	593,307
30歲以下	259,100	276,668	279,240	283,200	305,482	310,544	316,219	322,717	329,830	168,807
31-40歲	215,253	219,846	216,931	217,069	233,120	249,360	252,904	261,939	274,094	127,419
41-50歲	227,825	226,527	210,087	197,080	202,386	208,683	201,442	198,012	193,480	123,283
51-65歲	142,133	141,626	137,279	133,905	138,037	138,889	137,169	139,614	140,968	137,493
65歲以上	51,456	49,263	45,433	42,975	42,215	41,253	39,300	38,429	36,578	36,305

備註：

1. 資料來源：健保醫療費用申報處方醫令暨明細檔。

2. 女性荷爾蒙：104年起指藥品支付檔之ATC前4碼符合'G03C'、'G03D'（單方）或前5碼符合'G03EA'、'G03FA'、'G03FB'、'G03HB'（複方）者；105年起指藥品支付檔之ATC前4碼符合'G03A'、'G03C'、'G03D'（單方）或前5碼符合'G03EA'、'G03FA'、'G03FB'、'G03HB'（複方）者。

## (八) 抗憂鬱藥物使用人數

113 年抗憂鬱藥物使用人數為 175 萬 2,653 人，男性 70 萬 2,058 人，女性 105 萬 595 人，女性使用人數為男性之 1.5 倍。按年齡別觀察，51 歲以上年齡組使用人數占約 6 成，其中 65 歲以上年齡組（占 32.8%）最多，51—65 歲年齡組（27.6%）次之。

表 12 抗憂鬱藥物使用人數

單位：人

	113年	112年	111年	110年	109年	108年	107年	106年	105年	104年
總計	1,752,653	1,712,222	1,651,544	1,542,703	1,468,716	1,397,197	1,330,204	1,273,561	1,212,659	1,194,395
按性別分										
男	702,058	685,141	657,339	614,668	589,275	565,222	542,825	524,146	500,503	494,473
女	1,050,595	1,027,081	994,205	928,035	879,441	831,975	787,379	749,415	712,156	699,922
按年齡別分										
30歲以下	229,847	221,426	215,948	199,333	188,624	162,402	143,024	127,508	118,186	115,740
31-40歲	186,477	184,478	184,029	175,131	170,490	163,451	159,344	158,838	156,341	157,364
41-50歲	276,635	270,246	260,758	242,801	232,137	222,640	215,587	210,426	201,624	203,075
51-65歲	483,960	483,386	471,750	446,844	429,739	421,768	409,989	398,506	382,557	376,098
65歲以上	575,734	552,686	519,059	478,594	447,726	426,936	402,260	378,283	353,951	342,118

備註：

1. 資料來源：健保醫療費用申報處方醫令暨明細檔。

2. 抗憂鬱劑：係指藥品支付檔之ATC前4碼符合'N06A'（單方）或前5碼符合'N06CA'（複方）者。