

中華民國 115 年度

中央政府總預算案

衛生福利部主管

醫療藥品基金附屬單位預算

(非營業部分)

衛生福利部編

(共 3 冊第 1 冊)

衛生福利部
醫療藥品基金

目次

中華民國 115 年度

一、醫療藥品基金（綜計彙編）第 1 冊

（一）業務計畫及預算說明	1~40
（二）預算主要表	
1. 收支餘絀預計表	41~43
2. 餘絀撥補預計表	44
3. 現金流量預計表及補充說明	45~47
（三）預算明細表	
1. 醫療收入明細表	49
2. 其他業務收入明細表	50
3. 業務外收入明細表	51
4. 醫療成本明細表	52~56
5. 其他業務成本明細表	57
6. 管理及總務費用明細表	58~59
7. 研究發展及訓練費用明細表	60~61
8. 其他業務費用明細表	62
9. 其他業務外費用明細表	63
10. 固定資產建設改良擴充明細表	64~65
11. 固定資產建設改良擴充資金來源明細表	66~68
12. 固定資產建設改良擴充計畫預期進度明細表	70~75
13. 資產折舊明細表	76
14. 資產報廢明細表	77
15. 基金數額增減明細表	78
16. 購置無形資產明細表	79
（四）預算參考表	
1. 預計平衡表	81~82

衛生福利部
醫療藥品基金

目次

中華民國 115 年度

2. 5 年來主要營運項目分析表	83
3. 員工人數彙計表	84~85
4. 用人費用彙計表	86~87
5. 各項費用彙計表	88~91
6. 增購及汰舊換新管理用公務車輛明細表	92
(五) 附錄	
1. 一般建築及設備計畫之分年性項目明細表	93
2. 立法院審議中央政府總預算案附屬單位預算所提決 議及附帶決議辦理情形報告表	94
(六) 其他	
1. 收支餘絀預計機關別明細表	95~100
2. 餘絀撥補預計機關別明細表	101~102
3. 現金流量預計機關別明細表	103~109
4. 預計平衡表機關別明細表	110~115
二、醫療藥品基金（母基金）	
(一) 業務計畫及預算說明	117~123
(二) 預算主要表	
1. 收支餘絀預計表及說明	125~126
2. 餘絀撥補預計表	127
3. 現金流量預計表	128
(三) 預算明細表	
1. 業務外收入明細表	129
2. 管理及總務費用明細表及說明	130~133
3. 資產折舊明細表	134
4. 基金數額增減明細表	135

衛生福利部
醫療藥品基金

目次

中華民國 115 年度

5. 購置無形資產明細表·····	136
(四) 預算參考表	
1. 預計平衡表·····	137~138
2. 員工人數彙計表·····	139
3. 用人費用彙計表·····	140
4. 各項費用彙計表·····	141
5. 所屬醫療機構提繳統籌款專戶運用預算表·····	142

三、 所屬各醫療機構分預算

(一) 基隆醫院作業基金·····	詳第 2 冊
(二) 臺北醫院作業基金·····	詳第 2 冊
(三) 桃園醫院作業基金·····	詳第 2 冊
(四) 苗栗醫院作業基金·····	詳第 2 冊
(五) 豐原醫院作業基金·····	詳第 2 冊
(六) 臺中醫院作業基金·····	詳第 2 冊
(七) 彰化醫院作業基金·····	詳第 2 冊
(八) 南投醫院作業基金·····	詳第 2 冊
(九) 嘉義醫院作業基金·····	詳第 2 冊
(十) 朴子醫院作業基金·····	詳第 2 冊
(十一) 新營醫院作業基金·····	詳第 2 冊
(十二) 臺南醫院作業基金·····	詳第 2 冊
(十三) 旗山醫院作業基金·····	詳第 2 冊
(十四) 澎湖醫院作業基金·····	詳第 3 冊
(十五) 屏東醫院作業基金·····	詳第 3 冊
(十六) 恆春旅遊醫院作業基金·····	詳第 3 冊
(十七) 臺東醫院作業基金·····	詳第 3 冊

衛生福利部
醫療藥品基金

目次

中華民國 115 年度

(十八) 花蓮醫院作業基金.....	詳第 3 冊
(十九) 玉里醫院作業基金.....	詳第 3 冊
(二十) 桃園療養院作業基金.....	詳第 3 冊
(二一) 八里療養院作業基金.....	詳第 3 冊
(二二) 草屯療養院作業基金.....	詳第 3 冊
(二三) 嘉南療養院作業基金.....	詳第 3 冊
(二四) 樂生療養院作業基金.....	詳第 3 冊
(二五) 胸腔病院作業基金.....	詳第 3 冊
(二六) 金門醫院作業基金.....	詳第 3 冊

業務計畫及預算說明

衛生福利部
醫療藥品基金
業務計畫及預算說明

中華民國 115 年度

壹、基金概況：

一、設立宗旨及主要營運項目：

為整頓臺灣省立醫療機構醫療藥品非營業循環基金制度，前臺灣省衛生處依據預算法規定，於民國40年3月21日以臺衛肆拾寅馬計字第3235號代電訂頒「臺灣省政府衛生處所屬省立醫療院館設置藥品醫療設備基金及其運用辦法」，各省立醫療機構各自編製非營業循環基金附屬單位預算；嗣為統籌管理運用各省立醫療機構基金，前臺灣省政府於69年7月7日以府衛主字第52530號令修正為「臺灣省設置醫療藥品基金及管理運用辦法」並自民國70年度起將各省立醫療機構醫療藥品基金合併編成附屬單位預算，該辦法並經前臺灣省議會83年1月28日83衛字第82032號函復：經提本會本(9)屆第22次臨時大會第1次會議報告，經決議『洽悉』。

自88年下半年及89年度預算起，依臺灣省政府功能業務與組織調整暫行條例第10條第4項之規定，隨同臺灣省政府衛生處，併入行政院衛生署，並依據行政院100年6月27日院授主孝三字第1000003829A號令修正「醫療藥品基金收支保管及運用辦法」編製醫療藥品基金附屬單位預算。另配合行政院組織改造，於102年7月23日起改制為衛生福利部。本基金主要營運項目為門診病患醫療及住院病患醫療。

二、組織概況：

本基金主要任務為辦理國民醫療與健康服務，並加強醫學研究，提高所屬醫療機構醫療水準，持續配合行政院公立醫院多元化經營方案，規劃公立醫院功能重整。本基金編列之醫療機構計有26個，分布於全國各地，以便捷貼心、優質醫療服務

衛生福利部
醫療藥品基金

業務計畫及預算說明

中華民國 115 年度

及社區關懷為服務理念，負責病患之診檢治療及長期照護，守護國民身心健康。

本基金依據行政院 100 年 6 月 27 日院授主孝三字第 1000003829A 號令修正「醫療藥品基金收支保管及運用辦法」，辦理本基金之收支、保管及運用之審議，本基金運用執行情形之考核，本基金年度預算、決算之審議，本基金下設各基金間財務調度之核定或核轉，本基金下設各基金報本部重要財務事項之核定或核轉，及其他有關事項。本基金體系圖，請參考附件一圖示。

三、基金歸類及屬性：

本基金係預算法第 4 條第 1 項第 2 款第 4 目所定，凡經付出仍可收回，而非用於營業之作業基金，並編製附屬單位預算。

貳、願景及策略目標：

一、願景：

- (一) 促進民眾健康與福祉，營造社區優質醫療，提升效率、均衡資源、落實品質、整合發展、國際接軌。
- (二) 以本部所屬醫療機構體系成為其他公立醫院品質的楷模為終極願景。
- (三) 提供社區民眾便捷、貼心、優質之醫療服務。
- (四) 辦理緊急醫療救護及疾病之防治工作。
- (五) 貫徹國家公共衛生政策。

二、策略目標：

- (一) 卓越管理團隊績效，質量提升組織再造，開源節流提升效率，特色醫療激勵創新，強化治理顧客關係，提升滿意凝聚共識，全標準化指標管理，落實外稽內控制度，異業學習同儕標竿，團隊整合實證研究。

衛生福利部
醫療藥品基金

業務計畫及預算說明

中華民國 115 年度

- (二) 服務創新品質精進，弱勢照顧全人關懷，提升全人醫療品牌，創新雲端智慧服務，以人為本感動服務，拓展醫福弱勢整合，精進資訊系統升級，醫品病安指標監控，全面推動知識管理，擴大資源共享能量。
- (三) 健康社區公醫使命，長期照護醫福整合，積極參與社區營造，參與國際醫衛合作，深耕社區整合服務，強化長照轉介網路，發展遠距支援照護，全程健康管理系統，科技整合學習成長，專業國際人才培育。

參、前年度及上年度已過期間預算執行情形：

一、前（113）年度決算結果：

- (一) 業務收入：決算數444億7,864萬元，較預算數419億4,478萬元增加25億3,386萬元，約增加6.04%。
- (二) 業務成本與費用：決算數432億7,104萬8千元，較預算數408億412萬4千元增加24億6,692萬4千元，約增加6.05%。
- (三) 業務外收入：決算數33億5,859萬5千元，較預算數16億6,780萬6千元增加16億9,078萬9千元，約增加101.38%，主要係沖轉以前年度溢提備抵醫療折讓較預計增加。
- (四) 業務外費用：決算數23億2,823萬8千元，較預算數12億6,322萬元增加10億6,501萬8千元，約增加84.31%，主要係沖轉以前年度溢提備抵醫療折讓較預計增加，致相對補提獎勵金亦增加。
- (五) 收支賸餘：決算數22億3,794萬9千元，較預算數15億4,524萬2千元增加6億9,270萬7千元，約增加44.83%，主要係業務外賸餘較預算增加所致。

衛生福利部
醫療藥品基金

業務計畫及預算說明

中華民國 115 年度

(六)固定資產之建設改良與擴充：決算數20億3,788萬6千元(含專案計畫、一般建築及設備計畫)，可用預算數35億6,908萬元，執行率約57.10%。

二、上(114)年度截至6月底止預算執行情形：

(一)業務收入：預計業務收入225億7,617萬9千元，實際業務收入230億6,168萬4千元，較預計數增加4億8,550萬5千元，增加2.15%。

(二)業務成本與費用：預計業務成本與費用220億2,865萬3千元，實際業務成本與費用225億1,133萬2千元，較預計數增加4億8,267萬9千元，增加2.19%。

(三)業務外收入：預計業務外收入11億5,171萬3千元，實際業務外收入16億5,116萬元，較預計數增加4億9,944萬7千元，增加43.37%，主要係沖轉以前年度溢提備抵醫療折讓較預計增加所致。

(四)業務外費用：預計業務外費用7億9,944萬6千元，實際業務外費用11億9,119萬7千元，較預計數增加3億9,175萬1千元，增加49.00%，主要係沖轉以前年度溢提備抵醫療折讓較預計增加，致相對補提獎勵金亦增加。

(五)收支賸餘：預計賸餘8億9,979萬3千元，實際賸餘10億1,031萬5千元，較預計數增加1億1,052萬2千元，增加12.28%，主要係業務外賸餘較預計增加所致。

(六)固定資產之建設改良與擴充：預計固定資產之建設改良與擴充10億7,638萬4千元，實際固定資產之建設改良與擴充10億5,914萬元，執行率約98.40%。

衛生福利部
醫療藥品基金
業務計畫及預算說明
中華民國 115 年度

肆、業務計畫：

一、營運計畫：

- (一) 本年度業務收入465億3,382萬8千元，業務成本與費用452億7,314萬6千元，業務外收入25億6,779萬3千元，業務外費用17億9,208萬1千元，收支相抵後，計賸餘20億3,639萬4千元。
- (二) 依醫院所在地人口數及競爭醫院，擬定目標項目，本年度預計診療門診病患877萬9,013人次，住院病患327萬8,737人日。
- (三) 賡續充實與汰舊醫療設備、整修院舍；推動本部醫院提升醫療服務品質；建構病人安全醫療環境，提供民眾便捷、貼心、優質之醫療服務；加強公立醫院功能，貫徹執行公共政策，強化社區醫療服務；持續推動所屬醫院區域聯盟，多元化經營方案，以「厝邊的好醫師，社區的好醫院」自許，給全民一個健康安全的人生。

二、固定資產之建設、改良、擴充與其資金來源及其投資計畫之成本與效益分析：

(一) 本年度預算總數為37億3,558萬7千元：

1. 專案計畫－繼續計畫13億6,379萬2千元，係臺北醫院急重症大樓擴建工程計畫2億8,551萬4千元、桃園醫院第二醫療大樓新建工程計畫6,900萬元、苗栗醫院急重症醫療大樓擴建計畫1億1,327萬7千元、豐原醫院后里分院興建計畫2億2,444萬2千元、朴子醫院東石院區興建計畫4,850萬6千元暨屏東醫院新醫療大樓興建計畫6億2,305萬3千元，皆為房屋及建築，請參考附件二。
2. 一般建築及設備計畫之分年性項目1億3,209萬5千元，係臺南醫院多房間職務宿舍新建工程計畫6,000萬元、旗山醫院單

衛生福利部
醫療藥品基金

業務計畫及預算說明

中華民國 115 年度

房間職務宿舍大樓擴建工程計畫2,110萬元、臺東醫院成功分院職務宿舍新建工程計畫457萬5千元暨草屯療養院住宿型長照服務租賃大樓整修工程4,642萬元，包括土地267萬5千元、房屋及建築8,300萬元、租賃權益改良4,642萬元，請參考附件二。

- 3.一般建築及設備計畫之一次性項目22億3,970萬元，包括土地8,107萬6千元、房屋及建築4億6,866萬5千元、機械及設備15億6,482萬4千元、交通及運輸設備2,776萬4千元、什項設備9,737萬1千元。

(二) 資金來源37億3,558萬7千元：

- 1.專案計畫－繼續計畫13億6,379萬2千元，除桃園醫院第二醫療大樓新建工程計畫3,402萬1千元、朴子醫院東石院區興建計畫1,458萬6千元及屏東醫院新醫療大樓興建計畫5億元由國庫增撥基金外，其餘為自有營運資金。
- 2.一般建築及設備計畫23億7,179萬5千元，除金門醫院增購電腦斷層掃描儀計畫4,200萬元、澎湖醫院增購體外震波碎石機計畫2,500萬元由醫療發展基金補助外，其餘為自有營運資金。

(三) 115年度固定資產建設、改良、擴充及其資金來源，請參考附件三之圖示。

(四) 一般建築及設備計畫：本年度計編列23億7,179萬5千元，係分年性項目及一次性項目，明細如次：

- 1.土地8,375萬1千元，主要係臺東醫院為新建成功分院職務宿舍、南投醫院為應醫療業務規劃及旗山醫院為興建立體停車場購置所需土地。
- 2.房屋及建築5億5,166萬5千元，主要係醫院大樓興建、院舍整修及整體結構補強工程等。

衛生福利部
醫療藥品基金

業務計畫及預算說明

中華民國 115 年度

- 3.機械及設備15億6,482萬4千元，主要係購置醫療儀器設備所需。
- 4.交通及運輸設備2,776萬4千元，主要係增購及汰舊換新小客車、小客貨兩用車、大客車、多媒體智慧報到系統、監視系統、電子自動交換機系統等。
- 5.什項設備9,737萬1千元，主要係醫院病房冷氣加裝工程、中央空調冰水主機汰換、室內消防栓改善、熱泵汰換、購置電視、冰箱、飲水機等供醫院及病患所需。
- 6.租賃權益改良4,642萬元，係草屯療養院住宿型長照服務租賃大樓整修工程。

伍、預算概要：

一、業務收支及餘絀之預計：

- (一)本年度業務收入465億3,382萬8千元，係醫療收入及其他業務收入，較上年度預算數447億5,752萬9千元，計增加17億7,629萬9千元，約3.97%；其中醫療收入416億7,695萬5千元，較上年度預算數增加4.49%。
- (二)業務成本與費用452億7,314萬6千元，主要係醫療成本支出，較上年度預算數435億4,286萬元，計增加17億3,028萬6千元，約3.97%。
- (三)業務外收入25億6,779萬3千元，係財務收入及其他業務外收入，較上年度預算數24億1,061萬7千元，計增加1億5,717萬6千元，約6.52%，主要係利息收入增加。
- (四)業務外費用17億9,208萬1千元，係其他業務外費用，較上年度預算數17億88萬元，計增加9,120萬1千元，約5.36%，主要係雜項費用增加。

衛生福利部
醫療藥品基金
業務計畫及預算說明

中華民國 115 年度

(五)業務總收支相抵後，計賸餘20億3,639萬4千元，較上年度預算數19億2,440萬6千元，計增加1億1,198萬8千元，約5.82%，主要係業務外賸餘增加所致。

(六)本年度及最近五年收入、費用及賸餘圖表，詳見附件四、五之圖示。

二、餘絀撥補之預計：

(一)本年度預計賸餘20億4,746萬元，連同以前年度未分配賸餘58億7,554萬元，共計賸餘79億2,300萬元。

(二)填補累積短絀236萬7千元。

(三)提存公積26億2,845萬3千元，係作為固定資產建設改良擴充之財源。

(四)經以上分配後，本年度未分配賸餘計52億9,218萬元，留待以後年度處理。

(五)本年度預算短絀1,106萬6千元，撥用以前年度未分配賸餘236萬7千元及撥用公積869萬9千元填補。

(六)本年度及最近五年賸餘分配圖表，詳見附件六、七之圖示。

三、現金流量之預計：

(一)預計業務活動之淨現金流入59億4,536萬4千元。

(二)投資活動之淨現金流出42億5,633萬3千元，其中現金流入529萬1千元，係減少其他資產；現金流出42億6,162萬4千元，包括增加不動產、廠房及設備37億3,558萬7千元，增加無形資產1億3,788萬5千元及其他資產3億8,815萬2千元。

(三)籌資活動之淨現金流入7億4,765萬3千元，其中現金流入7億5,003萬6千元，包括增加其他負債9,080萬9千元、增加基金5億9,222萬7千元及增加公積6,700萬元；現金流出238萬

衛生福利部
醫療藥品基金
業務計畫及預算說明

中華民國 115 年度

3千元，係減少其他負債。

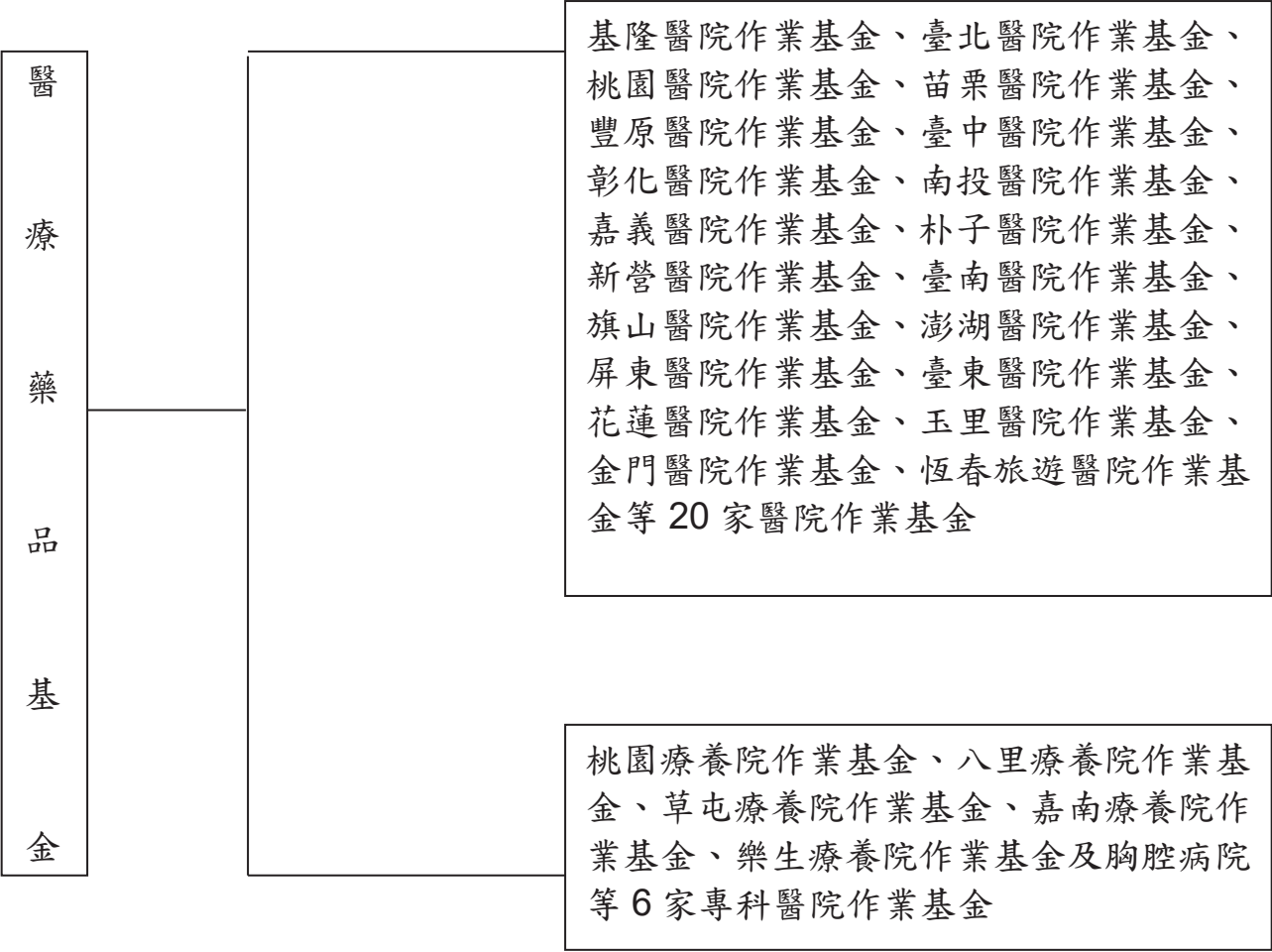
(四)現金及約當現金之淨增24億3,668萬4千元，係期末現金254億5,998萬2千元，較期初現金230億2,329萬8千元增加之數。

衛生福利部
醫療藥品基金
業務計畫及預算說明
中華民國 115 年度

附件一：基金體系圖

附屬單位預算

附屬單位預算之分預算



附件二

專案計畫－繼續計畫：

一、臺北醫院急重症大樓擴建工程計畫

(一)計畫目的：

- 1. 配合區域內公共衛生政策施行，以推動社區公共衛生醫療。
- 2. 協助弱勢醫療，提升新莊區與周邊地區民眾就醫可近性、方便性、公平性的醫療服務，落實全人健康照護。
- 3. 彌補臺北區次醫療區域醫療資源缺口，縮短城鄉醫療品質差距（目前僅 14.06 床/萬人，未達醫療網 29.70 床/萬人目標）。
- 4. 提供國際級的國際醫療衛生人員進修、訓練與研究之管道。
- 5. 增加醫療科別，成為優質的 E 化社區型區域醫院。

(二)計畫內容（含目標能量）：

1. 全院病床配置計畫表：

樓層	既有 B 棟（急診大樓）	樓層	新建急重症大樓
		16	精神急性一般病房 50 床
		15	高階健檢、減重中心、美容中心
		14	行政科室、會議室
		9~13	急性一般病房 48 床*5 層=240 床
		8	兒科病房 28 床、中重度病房(6 床)、新生兒加護病房(4 床)、小兒加護病房(3 床)
7	精神科日間照護、辦公室	7	洗腎中心(75 床)、醫師辦公室
6	安寧療護病房 8 床、戒護病房、急性一般病房 55 床	6	復健科、醫師辦公室
5	急性一般病房 41 床、呼吸治療加護病房 10 床、負壓隔離病房 9 床	5	婦女中心門診、生殖醫學中心、產房、婦產科病房 28 床
4	呼吸照護病房(30 床)、門診化療中心、急性一般病房 57 床	4	病理科、資訊機房、空調機房、醫師辦公室、牙科、中醫門診
3	加護病床 52 床、開刀房(4 間)	3	開刀房 9 間、心臟醫學中心
2	門診、生理檢查、檢驗科、核醫科	2	門診、耳鼻喉科、眼科、衛教室
1	藥局、批/掛、放射科、住院中心、檢驗科(垂直擴建)、門診、高壓氧中心	1	急診(30 床觀察床)、放射科
B1	中央供應室(擴建)、病歷室、藥局藥庫、美食廣場+生活用品	B1	營養科、停車場、機房

樓層	既有 B 棟（急診大樓）	樓層	新建急重症大樓
		B2	放射腫瘤科、太平間、停車場
		B3~B4	停車場、機房
小計	急性一般病房 153 床、加護病床 62 床、開刀房 4 間	小計	急性一般病房 296 床、精神急性一般病房 50 床、加護病床 7 床、開刀房 9 間
合計	急性一般病房 499 床(含精神急性一般病房 50 床)、加護病床 69 床、開刀房 13 間		

2. 目標能量：

依循醫院宗旨（便捷貼心、優質醫療、服務親鄉、共享成長）、願景（守護民眾健康，部立醫院典範）、目標（擴展醫療服務範疇、整合全院醫療流程、持續醫療品質改善、深化社區健康營造、建立優質團隊文化、發展各科特色醫療）訂定階段性整體發展計畫。

(三)計畫期間：自 108 年 2 月起至 116 年 1 月止，共計 8 年。

(四)計畫投資總額及資金來源：

單位：新臺幣千元

年 度	預 算 數	資 金 來 源			
		自有資金		外借資金	
		項 目	金 額	項目	金額
108	129,908	營運資金	129,908		
109	-	-	-		
110	9,128	營運資金	9,128		
111	220,300	營運資金	220,300		
112	311,817	營運資金	311,817		
113	353,113	營運資金	353,113		
114	1,522,938	營運資金	1,522,938		
115	285,514	營運資金	285,514		
116	1,294,150	營運資金	1,294,150		
合計	4,126,868	營運資金	4,126,868		

備註：「臺北醫院急重症大樓擴建工程計畫」修正案刻正進行中，計畫投資總

額預計修正為 4,967,738 千元（皆為營運資金），計畫期程為 108 年 2 月至 118 年 8 月。

(五)效益分析：

1. 擴建完成後可提供現有在地民眾更優質醫療環境，新莊區位於新北市的西側，共有 84 里，人口相當稠密，為提升新莊區與周邊地區民眾醫療資源之可近性、專業性、口碑及服務品質，落實全人健康照護，本案擴建計畫完成後，可如期如質依原擴建計畫目的提升醫療服務之能量與品質，提供新北市新莊、板橋及三重地區之民眾更優質之醫療環境及服務。
2. 提升未來區域公共衛生及弱勢醫療照護的能量，新北市與臺北市雖僅一水之隔，醫療資源相對臺北市仍有不足，加以新北市之新莊副都心開發計畫及新莊地區之捷運三環三線交通計畫已陸續動工，未來本區人口勢必增加。本案擴建完成後，將可配合政府公共衛生政策，提升未來區域內公共衛生及弱勢醫療照護的能量，落實「在地醫療、全民均健」，提供民眾便利、及時、完整及有效的健康照護。
3. 提供國際級的國際醫療衛生人員進修、訓練與研究的醫學設施，醫院自 91 年起承接本部「臺灣國際醫療衛生人員訓練中心計畫」以來，持續不斷的推動和督導下，在臨床醫療、專業人員培訓、國際緊急醫療及物資援助等各方面的成果皆有目共睹，未來擬成為亞洲最佳國際醫療衛生人員訓練中心之一為目標持續耕耘努力。本案擴建完成後將可專責為國際友邦醫護人供醫護及衛生、行政人員等相關專業培訓課程，提升醫院與國際接軌更強而有力的教學訓練平臺。在維繫及推展臺北醫院與各國間醫療衛生長久永續發展的關係之外，也有助提升臺灣於國際間專業及友善的形象。

二、桃園醫院第二醫療大樓新建工程計畫

(一)計畫目的：

- 1. 守衛國門，建構更具「敏捷（Agile）韌性（Resilience）的醫療照護體系」。
- 2. 建立北區醫療資源調度及備援需求。
- 3. 強化重大災害事件和戰時緊急救難能力。
- 4. 打造北部緊急避難基地與戰略級醫療中心。
- 5. 精進區域急、重、難、罕症醫療服務品質。
- 6. 符合醫療在地化需求。
- 7. 成為公費醫師教學旗艦醫院。
- 8. 結合國內生技醫藥產業，解決國安問題。
- 9. 發展智慧醫療。
- 10. 符合性別友善醫院之目標。

(二)計畫內容（含目標能量）：

- 1. 本案基地面積約 13,648.13 平方公尺，預定建築面積為 4,094.33 平方公尺、總樓地板面積為 63,229.32 平方公尺。
- 2. 醫療空間整合說明：

樓層	建物面積(㎡)	用途
RF3	508.71	水箱、水塔
RF2	508.71	電梯機房
RF1	570.08	樓梯間、電梯梯間
14	2,939.60	會議室、訓練中心
13	2,939.60	一般病房(39 床)、示範病房
12	2,939.60	一般病房(76 床)
11	2,939.60	一般病房(76 床)
10	2,939.60	一般病房(76 床)
9	2,939.60	一般病房(76 床)
8	2,939.60	一般病房(73 床)

樓層	建物面積(m ²)	用途
7	2,939.60	一般病房(73 床)
6	3,177.60	婦產科、產房、嬰兒室(26 床、產房開刀房 1 房)
5	4,094.33	手術室(13 床)
4	4,094.33	手術室(15 床)
3	4,094.33	加護病房(30 床)、負壓加護病房(8 床)
2	4,094.33	放射科、心導管室、檢驗科
1	4,057.00	全功能急診室(負壓採檢室、治療室、隔離室)、藥局、放射科
B1	4,848.62	廚房、衛材庫房、中控室(含中央監控設備、各類設備機房)、動力中心
B2	4,832.23	機房、餐廳、停車場、動力中心
B3	4,832.25	機房、停車場、動力中心
合計	63,229.32 m ²	

(三)計畫期間：自 114 年 1 月起至 120 年 9 月止，共計 6 年 9 月。

(四)計畫投資總額及資金來源：

單位：新臺幣千元

年 度	預 算 數	資 金 來 源			
		自有資金		外借資金	
		項 目	金 額	項目	金額
114	32,998	營運資金	32,998		
115	69,000	營運資金	34,979		
		國庫撥款	34,021		
116	467,991	營運資金	311,890		
		國庫撥款	156,101		
117	1,532,711	營運資金	1,021,465		
		國庫撥款	511,246		
118	3,906,671	營運資金	2,603,576		
		國庫撥款	1,303,095		
119	1,161,071	營運資金	773,788		
		國庫撥款	387,283		

年 度	預 算 數	資 金 來 源			
		自有資金		外借資金	
		項 目	金 額	項目	金額
120	1,426,278	營運資金	617,314		
		國庫撥款	808,964		
合計	8,596,720	營運資金	5,396,010		
		國庫撥款	3,200,710		

(五)效益分析：

1. 本大樓新建工程有充足之急診、住院病房及加護病房等空間，紓緩床數不足問題，以服務更多需緊急住院病人，降低門急診轉住院病人等候病床時間及急診後住院留急診超過 48 小時比率，提供醫療體系完整團隊及大桃園地區民眾更加完臻優質且可近性之醫療服務，進而強化急重症醫療品質。
2. 成為國家在緊急災難或傳染性疾病發生時，堅強的醫療支援後盾，擴增傳染病防治量能，為政府防疫最佳夥伴，守衛國門邊境，傾全力發揮檢驗量能最大值。本大樓新建工程完工後，平時可擴大收治急、重、難、罕症服務能量，強化民眾就醫可近性與便利性，災防及戰時所衍生的大量傷病患湧入時，本大樓即轉為緊急醫療收治院所，並將地下空間立即轉作戰備病床，滿足災防或戰時期區域內之緊急醫療需求。
3. 本計畫附加效益為國門之境紓解急重症病床負荷，結合國內生技醫藥產業發展，解決國安問題，發展防疫智慧醫療，展望部屬醫學中心，成為公費醫師教學旗艦醫院，並充實國門急、重、難症醫師與公衛相關人才。

三、苗栗醫院急重症醫療大樓擴建計畫

(一)計畫目的：

1. 配合區域內公共衛生政策施行，以推動社區公共衛生醫療。
2. 協助弱勢醫療，提升苗栗縣與周邊地區民眾就醫可近性、持續性、方便性、公平性的醫療照護服務。
3. 彌補苗栗縣醫療資源缺口，縮短城鄉醫療品質差距。
4. 提升急重癌醫療設備，建構更完整緊急醫療照護網絡，成為苗栗縣民最信賴的健康照護醫院。
5. 增加醫療量能，成為區域級急重症醫院。

(二)計畫內容（含目標能量）：

1. 擴充前後配置對照表：

建築物名稱	樓層	現有用途	擴充後用途
急診大樓	1	急診室(15 床)、放射科、健檢暨社區健康中心	健檢暨社區健康中心
	2	血液透析室(30 床)、呼吸照護病床(29 床)、第二加護病房(6 床)、急性燒傷病床(4 床)	圖書室、精神科日照、呼吸照護病床(29 床)、第二加護病房(6 床)、急性燒傷病床(4 床)
	3	急性精神病房(40 床)	急性精神病房(40 床)
	4	急性精神病房(40 床)	急性精神病房(40 床)
醫療大樓	地下室	防空避難空間兼停車場	防空避難空間兼停車場
	1	醫療門診區、醫行室、社工室、藥局	醫療門診區、醫行室、社工室、藥局
	2	開刀房、恢復室(4 床)、第一加護病房(12 床)、心導管室、婦幼中心(8 床)、嬰兒室(4 床)、生理檢查室	第一加護病房(12 床)、心導管室、婦幼中心、嬰兒室、生理檢查室
	3	急性一般病房(69 床)	急性一般病房(69 床)
	4	急性一般病房(66 床)、安寧病床(4 床)	急性一般病房(66 床)、安寧病床(4 床)
	5	急性一般病房(67 床)及負壓隔離病房(5 床)	急性一般病房(67 床)及負壓隔離病房(5 床)
	屋突	樓梯間	樓梯間
苗園	1	急性一般病房(20 床)	急性一般病房(20 床)
	2	高級健檢中心、圖書室	高級健檢中心、醫學美容中心
新建急重症病房	地下室		機房、放射科
	1	戶外停車場	急診室(20 床)
	2		加護病房(12 床)、洗腎床(45 床)、RO 機房
	3		手術室、恢復室(7 床)
	4~6		急性一般病房(45 床*3=135 床)
	7		智慧醫療中心、供應中心、RO 機房(院區用)

建築物名稱	樓層	現有用途	擴充後用途
	屋突一層		樓梯間、水箱機房、電梯機房
	屋突二層		樓梯間、電梯機房

2. 目標能量：

依循醫院宗旨（關懷、誠信、當責、創新）、願景（成為苗栗縣民最信賴的健康照護醫院）、目標（提升急重癌服務量能、建構社區醫療網絡、健全醫療長照服務模式），訂定階段性整體發展計畫。

(三)計畫期間：自 111 年 1 月起至 115 年 8 月止，共計 4 年 8 月。

(四)計畫投資總額及資金來源：

單位：新臺幣千元

年 度	預 算 數	資 金 來 源			
		自有資金		外借資金	
		項 目	金 額	項目	金額
111	12,072	營運資金	12,072		
112	159,838	營運資金	159,838		
113	111,171	營運資金	111,171		
114	-	-	-		
115	113,277	營運資金	113,277		
116 以後	829,394	營運資金	429,394		
		國庫撥款	400,000		
合計	1,225,752	營運資金	825,752		
		國庫撥款	400,000		

備註：「苗栗醫院急重症醫療大樓擴建計畫」修正案刻正進行中，計畫投資總額預計修正為 2,111,500 千元（含營運資金 1,711,500 千元及國庫撥款 400,000 千元），計畫期程為 111 年 1 月至 118 年 12 月。

(五)效益分析：

- 1.強化醫院緊急醫療量能，提升醫療專業服務能力善盡區域醫院之職責，提升重度醫療之量能，透過硬體之改善、醫療技術及設備之提升，通過全重度急救責任醫院，達成照顧縣民之公醫使命。
- 2.發展急重症及腫瘤照護，嘉惠縣民新增重症治療及放射治療設備，成立腫瘤治療團隊，提供有效的腫瘤治療方式，讓病人無須遠赴外縣市就醫，即可獲得更完整的醫療照護，相對也減輕家屬照護上的負擔，增加病人就醫的可近性。
- 3.因應高齡化社會需求，提供醫療服務供給隨著老化社會醫療照護需求改變，慢性疾病與多重疾病病人對於更具可近性及持續性的醫療照護服務需求將再增加。配合分級醫療政策，均衡城鄉發展，避免民眾跨區就醫，轉診至外縣市醫學中心，除避免浪費醫療資源之外，亦免除縣民眾舟車勞頓之苦。

四、豐原醫院后里分院興建計畫

(一)計畫目的：

- 1.解決當地無大型醫院之現況，完善在地醫療資源。
- 2.因應當地流動人口增加，解決跨區治療問題。
- 3.突破原有空間限制，擴大豐原醫院量能。

(二)計畫內容（含目標能量）：

1. 醫療空間整合說明：

樓層	樓地板面積(m ²)	用途
B1	3,212	供應室、太平間、機電機房、廚房餐廳、行政科室、停車場、其他
1	3,566	門診、手術室、加護病房、RCW、血液透析室、物理治療室、職能治療室、急診、其他
2	3,170	一般急性病房 75 床、語言治療室、其他
3	3,170	一般急性病房 37 床、醫護宿舍 51 床、其他
RF	582	屋突梯間
合計	13,700 m ²	

2. 目標能量：

依循醫院核心價值觀及願景（關懷、誠信、創新、成為大臺中民眾最信賴的醫療暨健康照護中心）、使命及目標（照護民眾健康、配合政策、關懷弱勢、發展特色醫療、強化區域醫療合作、提升轉診量能，運用醫療資訊科技提升服務效率）訂定階段性整體發展計畫。

(三)計畫期間：自 112 年 7 月起至 118 年 7 月止，共計 6 年 1 月。

(四)計畫投資總額及資金來源：

單位：新臺幣千元

年 度	預 算 數	資 金 來 源			
		自有資金		外借資金	
		項 目	金 額	項目	金額
114	25,904	營運資金	25,904		
115	224,442	營運資金	224,442		
116	502,596	營運資金	191,860		
		國庫撥款	310,736		
117	620,775	營運資金	338,579		
		國庫撥款	282,196		
118	220,963	營運資金	185,955		
		國庫撥款	35,008		
合計	1,594,680	營運資金	966,740		
		國庫撥款	627,940		

(五)效益分析：

透過后里分院的建置，彌補后里周圍地區醫療不足缺口與豐原醫院建立急性慢性病患分區互補的醫療照護，完善后里及鄰近地區急性醫療照護資源，配合公共政策，結合社區資源，觸角延伸至社區，

保障經濟弱勢族群，進而帶動整體后里區周邊經濟正向發展，加速城鄉發展效益。

五、朴子醫院東石院區興建計畫

(一)計畫目的：

- 1.解決東石、布袋、義竹無醫院之現況，完善在地醫療資源。
- 2.因應當地人口老化，解決就醫障礙問題。
- 3.結合當地診所和衛生所，提供完整的社區醫療網。
- 4.促進性別平等，打開性別視野。

(二)計畫內容（含目標能量）：

- 1.基地面積：本案基地面積約 2,569.34 平方公尺。
- 2.總樓地板面積：總樓地板面積約 1,024 平方公尺。
- 3.樓層數：地上 2 層。

(三)計畫期間：112 年 12 月起至 115 年 12 月止，共計 3 年 1 月。

(四)計畫投資總額及資金來源：

單位：新臺幣千元

年 度	預 算 數	資 金 來 源			
		自有資金		外借資金	
		項目	金額	項目	金額
114	40,414	國庫撥款	35,414		
		營運資金	5,000		
115	48,506	國庫撥款	14,586		
		營運資金	33,920		
116 以後	11,000	營運資金	11,000		
合計	99,920	國庫撥款	50,000		
		營運資金	49,920		

備註：

- 1.「朴子醫院東石院區興建計畫」修正案刻正進行中，計畫期程預計修正為 112 年 12 月至 116 年 5 月。

2.114 年度預算數「國庫撥款」金額配合 114 年度中央政府總預算審議結果表達。

(五)效益分析：

- 1.彌補東石周圍地區醫療不足缺口，改善與平衡醫療資源不均的傾斜，提高就醫可近性，完善醫療照護服務，守護民眾健康。
- 2.增設以病人為中心之空間，把有自然光區域配置為病患使用，設計醫護人員工作走道寬闊且使用有自然光的外牆，空間規劃上以工作人員可就近照顧病人為主，減少工作人員步行距離，掌握時效，並減低工作人員疲勞。
- 3.提供符合社區民眾健康需求之服務，發展醫院特色專長，提升醫療服務水準，並積極發展「拓展社區服務據點、精實長期照護服務、提升急性及亞急性醫療服務、爭取醫學中心深度合作」的策略主題，成為守護社區民眾健康的好厝邊。

六、澎湖醫院長照暨醫療綜合大樓新建工程計畫

(一)計畫目的：

- 1.建構老人親善醫院，提供舒適寬敞就醫環境。
- 2.配合國家長期健康照護政策推動社區照護，整合全院醫療流程，提升醫院硬體空間、設備，使本院能從健康促進管理、疾病診治、長期照護及安寧照護提供全人健康照護。

(二)計畫內容（含目標能量）：

- 1.基地面積：本案基地面積約 12,037 平方公尺。
- 2.建築面積：本案預定建築面積 1,747.57 平方公尺。
- 3.總樓地板面積：總樓地板面積 16,674.99 平方公尺（含陽台）。
- 4.樓層數：地上 8 層，地下 1 層。

(三)計畫期間：111 年 8 月起至 117 年 12 月止，共計 6 年 5 月。

(四)計畫投資總額及資金來源：

單位：新臺幣千元

年 度	預 算 數	資 金 來 源			
		自有資金		外借資金	
		項目	金額	項目	金額
114	264,951	其他（長照服務發展基金補助款）	264,951		
115	-	-	-		
116	429,771	其他（長照服務發展基金補助款）	155,049		
		國庫撥款	274,722		
117	883,778	其他（醫療藥品基金統籌款）	28,910		
		國庫撥款	802,138		
		營運資金	52,730		
合計	1,578,500	其他（長照服務發展基金補助款）	420,000		
		其他（醫療藥品基金統籌款）	28,910		
		國庫撥款	1,076,860		
		營運資金	52,730		

(五)效益分析：

- 1.提升醫療營運績效，強化醫療、長照及行政系統效能，提供臨床醫療及長照業務必要後勤支援，積極延攬醫師及醫事人力留任並在地化，進而提升醫療營運績效，以完善本院對離島偏遠地區醫療照護之決心與承諾。
- 2.本院護理之家目前一床難求，新增 200 床住宿式長照病床，以提

升住民生活品質、自我照顧功能改善及縣民家屬滿意度。

- 3.住宿式長照機構依照機構營運績效，預定於開業後第2年申請設立A據點，協助預訂服務區域具長照需求民眾連結長照資源。預計開業後第3年擴充日間照顧服務長照服務項目及量能，與澎湖縣長照服務提供單位及地區診所進行策略聯盟，提供居家護理居家醫療等服務。

七、屏東醫院新醫療大樓興建計畫

(一)計畫目的：

- 1.發揮公醫在地方所需扮演的角色，改善現有建物老舊（已達使用年限及鑑定危樓）及醫療空間不足等問題，全面盤點院區醫療使用空間，就政府所擘劃屏東縣市內工商發展所移入人口數，評估醫院未來整體發展與醫療量能，規劃興建新醫療大樓，作為急重症醫療及特殊醫療使用。
- 2.鑒於新冠肺炎疫情經驗，作為高屏區傳染病醫療網應變醫院，規劃足夠之各類負壓隔離病室，滿足防疫所需量能，扮演區域應變醫院角色。醫院鄰近屏東機場、國道3號、核三廠等特殊位置，並為多雨及地震頻繁地區，興建醫療大樓因應重大災害事件發生時，即可轉作緊急醫療收治醫療院所。

(二)計畫內容（含目標能量）：

- 1.基地面積：本案基地面積約25,188平方公尺。
- 2.建築面積：本案預定建築面積7,121平方公尺。
- 3.總樓地板面積：總樓地板面積35,500平方公尺（含宿舍、停車場及屋凸層14,790平方公尺）。
- 4.樓層數：地上13層，地下3層。

(三)計畫期間：111年1月起至117年12月止，共計7年。

(四)計畫投資總額及資金來源：

單位：新臺幣千元

年 度	預 算 數	資 金 來 源			
		自有資金		外借資金	
		項目	金額	項目	金額
111	38,879	營運資金	38,879		
112	200,427	營運資金	200,427		
113	13,850	國庫撥款	13,850		
114	314,071	營運資金	314,071		
115	623,053	國庫撥款	500,000		
		營運資金	123,053		
116	953,590	國庫撥款	953,590		
117	1,416,130	國庫撥款	1,392,560		
		營運資金	23,570		
合計	3,560,000	國庫撥款	2,860,000		
		營運資金	700,000		

(五)效益分析：

1.透過興建新醫療大樓，配合政策，解決醫療量能不足問題，並規劃更充足的就醫空間，提供民眾更完整且周延的優質醫療服務和照護品質，增加在地鄉親對醫院之信心。新醫療大樓完工啟用後，供作急性醫療及特殊單位醫療使用，包括急性病房 300 床、特殊單位如透析中心、開刀房（含恢復室）、內外科加護病房之足夠負壓隔離室，核醫科及心導管室等特殊醫療類別，平時除可收治一般急性醫療病患外，若逢遇疫情爆發，可規劃 5 層樓作為新興傳染病爆發時使用（專責病床 120 床及各特殊單位之負壓隔離室），完全滿足因受疫確診之病人治療使用，亦不影響一般急性醫療的正常運作。

2.本案係依國家關鍵基礎設施方向進行規劃，屬配合主管機關之

重大災害整備需要建(購)置之資產，一旦區域內有新興傳染病爆發或重大災難(天然災害或戰爭)時，可立即成為國家級防疫大樓或緊急時期醫療處所，同時滿足一般急性醫療的正常運作、受疫確診病人之收治、高屏區防疫之醫療量能及大量傷患之收治。

- 3.提供優質就醫環境、增加社會產能與經濟效益，促進軟(硬)體改善，提升照護品質，並配合政府公衛政策，關懷弱勢族群、推動社區衛生教育等，實現醫院宗旨、落實醫院服務目標。

一般建築及設備計畫之分年性項目：

一、臺南醫院多房間職務宿舍新建工程計畫

(一)計畫目的：

- 1.現況說明：宿舍目前有單房間職務宿舍 1 棟、多房間職務宿舍 2 棟及眷屬宿舍 2 棟。單房間職務宿舍 1 棟，於 75 年 1 月 11 日建築完成，為地下 1 層地上 5 層之鋼筋混凝土構造建築物，共有 51 間(可供 93 人借用)；多房間職務宿舍共 2 棟，於 79 年 6 月 5 日建築完成，為地下 1 層地上 4 層之鋼筋混凝土構造建築物，共有 20 間；眷屬宿舍共 2 棟，為民國前 10 年興建，為地上 1 層之加強磚造建築物，共有 4 間，供退休員工及其眷屬居住，目前尚有 3 間居住。
- 2.既有多房間職務宿舍及眷屬宿舍補強修建不符經濟效益，且室內空間亦受限於既有格局，使空間感壓迫，經考量整體空間機能性，原多房間職務宿舍共有 20 間，擬規劃新建 26 間 3 房 2 廳 2 衛及 4 間 1 房 1 廳 1 衛共 30 間之空間，讓空間使用性更多元。

(二)計畫內容(含目標能量)：

- 1.本案基地面積為 48,058.66 平方公尺，預計建築面積為 436.13 平方公尺、預計總樓地板面積為 3,932.05 平方公尺。

2.各樓層預定空間配置：

樓層	空間名稱	面積(m ²)	備註
B1	防空避難室	429.25	
1	運動休閒、教保中心	355.86	運動休閒區
	公共空間	80.27	職場互助教保中心
2	住宅單元	355.86	4 間 3 房 2 廳
	公共空間	73.39	(供 4 人借用)
3	住宅單元	355.86	4 間 3 房 2 廳
	公共空間	73.39	(供 4 人借用)
4	住宅單元	355.86	4 間 3 房 2 廳
	公共空間	73.39	(供 4 人借用)
5	住宅單元	355.86	4 間 3 房 2 廳
	公共空間	73.39	(供 4 人借用)
6	住宅單元	355.86	4 間 3 房 2 廳
	公共空間	73.39	(供 4 人借用)
7	住宅單元	355.86	4 間 3 房 2 廳
	公共空間	73.39	(供 4 人借用)
8	住宅單元	355.86	2 間 3 房 2 廳
	公共空間	73.39	4 間 1 房 1 廳 (供 6 人借用)
RF	公共空間	61.92	梯間
合計	3,932.05 m ²		

(三)計畫期間：自 110 年 1 月起至 117 年 6 月止，共計 7 年 6 月。

(四)計畫投資總額及資金來源：

單位：新臺幣千元

年 度	預 算 數	資 金 來 源			
		自有資金		外借資金	
		項 目	金 額	項 目	金 額
111	3,500	營運資金	3,500		
112	-	-	-		

年 度	預 算 數	資 金 來 源			
		自有資金		外借資金	
		項 目	金 額	項 目	金 額
113	4,000	營運資金	4,000		
114	1,000	營運資金	1,000		
115	60,000	營運資金	60,000		
116	120,000	營運資金	120,000		
117	105,500	營運資金	105,500		
合 計	294,000	營運資金	294,000		

(五)效益分析：

- 1.吸引優秀醫護人才、落實在地化醫療服務：提供優質及舒適之住宿空間，可吸引人才至醫院服務，提升醫療業務發展及品質，照顧大臺南市民的健康，落實政府在地化之醫療政策。
- 2.提供醫院員工子女教育及照顧服務：配合中央友善育兒空間，建置職場互助教保中心，讓員工能夠家庭與工作兼顧之下，營造有利生育、養育及良好工作之環境。
- 3.提供員工促進身心健康的環境：守護院內同仁健康及事業是本院的目標，藉由設置運動休閒區，提供員工運動休閒場所，能在工作休息及下班之餘運動休閒紓壓，促進身心健康外，亦能提高工作效率。

二、旗山醫院單房間職務宿舍大樓擴建工程計畫

(一)計畫目的：

- 1.現況說明：醫院單房間宿舍（單身宿舍）於民國 83 年 6 月取得使用執照，為地上 4 層樓之建築物，每層樓有 2 戶，每戶有 4 間房間，共有 8 戶 32 間房間，主要提供給護理同仁使用。多房間宿舍 1 棟為 78 年 7 月取得使用執照，為地上 4 層樓共有

16 戶，每戶 3 間房間，主要提供給醫師住宿使用。另 1 棟多房間宿舍為 71 年 6 月取得使用執照，為地上 2 層樓之建築，共有 7 戶，每戶有 4 間房間，主要提供給男同仁或替代役使用。

2. 增加宿舍房間：目前員工數為 658 人，以目前的房間數，已不敷使用，為充分利用空間，部分房間採共住方式（大房間要求 2 人共住），而提供給醫師的多房間宿舍也因房數不足而要求醫師共住，部分員工則採自行在外租屋方式，爰此藉由新建工程增加宿舍房間。
3. 提供現代化的住宿空間：目前單身宿舍的配置為一戶 4 間房間，採共住方式，不僅缺乏公共空間，亦缺乏隱私性，導致同仁有所抱怨，爰此規劃現代化的單套式宿舍並增加公共區域。
4. 提高人員招募：醫院距離高雄市區約 50 公里，可搭乘之交通工具僅有汽車或自行開車或騎機車，因交通不便利又缺乏宿舍之提供時，導致招募人才之不易，爰此藉由新建宿舍，提高人才之招募。

(二)計畫內容（含目標能量）：

1. 本案基地面積建蔽率及容積率檢討：擬擴建單身宿舍大樓之用地面積 935.08 平方公尺，位於旗山區旗南段 427 地號，旗山區大德里東新街 92 巷 2、4 號，現有宿舍的基地面積為 195.50 平方公尺，未來規劃新建之基地面積為 209 平方公尺。
2. 本基地土地使用分區為住宅區，依都市計畫法台灣省施行細則第 15 條規定，新建宿舍符合其規定，另住宅區之建蔽率為 60%，容積率為 300%，經試算符合規定。
3. 樓層數及各樓層配置：本案規劃增建地下 1 層，地上 7 層樓之建築物，合計 1,708.9 平方公尺。

(三)計畫期間：自 108 年 1 月起至 115 年 3 月止，共計 7 年 3 月。

(四)計畫投資總額及資金來源：

單位：新臺幣千元

年 度	預 算 數	資 金 來 源			
		自有資金		外借資金	
		項 目	金 額	項 目	金 額
108	10,320	營運資金	10,320		
109	27,680	營運資金	27,680		
110	14,400	營運資金	14,400		
111	-	-	-		
112	-	-	-		
113	15,000	營運資金	15,000		
114	10,000	營運資金	10,000		
115	21,100	營運資金	21,100		
合計	98,500	營運資金	98,500		

(五)效益分析：

- 1.本增建計畫於 108 年規劃設計，並於 112 年發包，預計 115 年完成擴建，工程增建費用編列 9,850 萬元，預估可提供 18 間雙人套房、47 間單人套房。
- 2.落實在地化醫療服務：提供宿舍讓非在地的員工住宿，可吸引人才至醫院服務，藉此亦有足夠的人員能提供多元化之全人照護醫療服務，讓民眾不再舟車勞頓到其他地區就醫，落實政府在地化之醫療政策。

三、臺東醫院成功分院職務宿舍新建工程計畫

(一)計畫目的：

- 1.現況說明：臺東縣成功地區（含成功鎮、東河鄉、長濱鄉）地處偏遠、幅員廣大，僅有幾間診所，急診需到臺東市就醫，路途遙

遠，緊急重病常緩不濟急，成功分院於民國 90 年 11 月完工後，為成功地區唯一提供 24 小時緊急醫療服務機構，亦是臺東縣偏遠地區急救站，惟成功分院距臺東醫院本院逾 50 公里，醫護人員需長途通勤，耗時費力，以致影響工作效率和精神狀態，進而影響人員到職及留任意願。

2.提升醫療服務品質及優秀人才招募，造福地方社區：臺東醫院本院至成功分院之公共交通工具僅有客運接駁，受客運接駁班次及時間限制，分院同仁上下班之交通甚為不便，爰擬藉由新建宿舍，提供良好舒適的住宿環境，提高人才之招募。

(二)計畫內容（含目標能量）：

- 1.本案位於臺東縣成功鎮忠仁段 488、507 地號，屬成功都市計畫區內住宅區，基地面積 475.48 平方公尺，建蔽率 60%，容積率 200%，預計建築面積為 270 平方公尺，2 個法定停車位及 1 座直通樓梯。
- 2.樓層數及各樓層配置：本案規劃新建地上 3 層樓之建築物，總樓地板面積為 820 平方公尺

(三)計畫期間：自 114 年 1 月至 118 年 9 月止，共計 4 年 9 月。

(四)計畫投資總額及資金來源：

單位：新臺幣千元

年度	預算數	資金來源			
		自有資金		外借資金	
		項目	金額	項目	金額
115	4,575	營運資金	4,575		
116	15,620	營運資金	15,620		
117	28,031	營運資金	28,031		
118	15,620	營運資金	15,620		
合計	63,846	營運資金	63,846		

(五)效益分析：

- 1.吸引優秀醫護人才、落實在地化醫療服務：提供優質及舒適之住宿空間，可吸引人才至臺東醫院成功分院服務，提升醫療業務發展及品質。
- 2.提供員工促進身心健康的環境：守護院內同仁健康及事業為臺東醫院成功分院的方針，開放之公共空間設計方便聯絡住戶情感、舉辦活動、接觸大自然以療養身心，避免旅館式封閉空間格局。

四、玉里醫院住宿式長照機構 200 床（三期）興建工程計畫

(一)計畫目的：

- 1.提供花蓮中區鄉鎮長者可及性、可近性與便利性之適切環境，解決對於長期照顧醫療資源需求，使長照需求者能夠於平價、優質且就近的機構接受照顧，實現在地化服務。
- 2.提供精神疾病患者完整性的長期照顧服務，期待依據長期照顧服務法另設立專責照顧精神疾病之住宿式長期照顧機構，以因應長期安養之精神病患長期照護需求，促使長期照護資源合理使用，提升照護品質。

(二)計畫內容（含目標能量）：

- 1.本計畫場址位於溪口院區一花蓮縣壽豐鄉溪口村，周邊鄰近鳳林鎮及光復鄉，並無設立長照床位之老人福利機構，故花蓮縣中區附近（壽豐鄉、鳳林鎮、光復鄉）為住宿式長照機構待布建之地區。基地設置依原核准環境影響評估書件內容，開發強度不超出原核准量體之前提下進行配置，可用之建地面積 39,221.28 平方公尺、樓地板面積 51,362.02 平方公尺。
- 2.依據住宿式長照機構設置標準，預計採平房式建築規劃設計，空間配置，應以「家」的概念出發，塑造有家庭氛圍的居家照顧環境，以類同家庭式空間的安排及暖色系的溫馨設計，使住民在機

構中仍得擁有如同過去在住宅之日常居家生活。

- 3.每棟 100 床，共計 2 棟，本計畫參考民國 106 年 06 月 03 日頒布之「長期照顧服務機構設構設立標準，第 12 條住宿式長照機構之設立標準表，第二項寢室，(一)應設寢室並符合下列規定：
2.平均每人樓地板面積應有七平方公尺以上，至多設六床」為設計原則，規劃 3-5 人床，每棟建築面積預計為 2,275 平方公尺，平均每床樓地板面積約為 22.75 平方公尺，符合設置標準。
- 4.設置活動中心，初期規劃設計 1,350 平方公尺，提供住民活動休閒空間。
- 5.設置停車位：依本計畫設計建築面積為 6,444 平方公尺，依建築技術規則第 59 條規定檢討，應設置 19 輛停車位。

(三)計畫期間：自 111 年 12 月起至 114 年 6 月止，共計 2 年 7 月。

(四)計畫投資總額及資金來源：

單位：新臺幣千元

年 度	預 算 數	資 金 來 源			
		自有資金		外借資金	
		項 目	金 額	項 目	金 額
113	77,741	營運資金	77,741		
114	-	-	-		
115	-	-	-		
116 以後	355,555	營運資金	355,555		
合 計	433,296	營運資金	433,296		

備註：「玉里醫院住宿式長照機構 200 床（三期）興建工程計畫」修正案刻正進行中，計畫期程預計修正為 111 年 12 月至 117 年 12 月。

(五)效益分析：

- 1.本院設置 200 床，預估占床率為 95%以上，可收治 190 床以上，提供本院住民優質長期照顧服務，促使長照資源合作運用。照護

品質，依據醫療品質策進會所訂照顧品質項目於目標值 2 個標準內。

2. 中老年復能計畫—加強失能防治工作，推動長期照顧與居家護理建立長期照顧服務網路及照顧模式，縮短於機構住院日數，使機構的資源更集中運用於短期需密集照護之住民，並使住民享有完備之繼續性長期照顧服務。

五、草屯療養院住宿型長照服務租賃大樓整修工程

(一)計畫目的：

依據 109 年 1 月 15 日本部部長主持有關公費養護床長期照護事宜會議紀錄暨 109 年 12 月 30 日第 28 次高階主管會議部長指示，以療養院既有精神照護及生理疾病照護之核心能力，推動住宿式精神暨長照機構，滿足精神疾病患者長照需求。本計畫首要解決精障患者且有長照需求者之需求，以及處理醫院未立案但收治有長照需求者之合法性問題，囿於療養院病房空間不足，須再租賃第三地作為使用，以符實需。

(二)計畫內容（含目標能量）：

租賃南投醫院中興院區 3、5 樓，並申請室內裝修改善工程（含委外測設、監造），對於消防、老舊線路、空調、水電、地板、防火、發電設備等改善，以作為醫療長照使用。

(三)計畫期間：自 113 年 1 月起至 115 年 12 月止，共計 3 年。

(四)計畫投資總額及資金來源：

單位：新臺幣千元

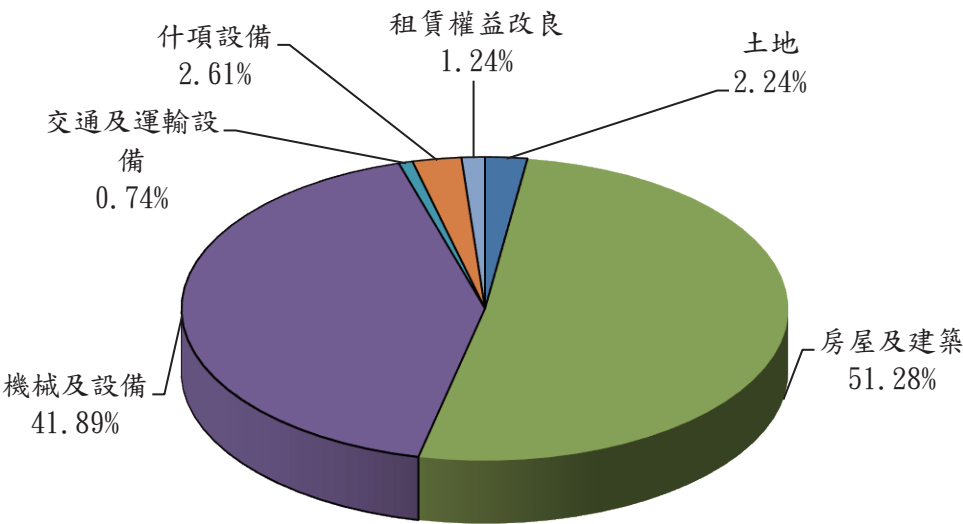
年 度	預 算 數	資 金 來 源			
		自有資金		外 借 資 金	
		項 目	金 額	項 目	金 額
113	2,500	營運資金	2,500		

年 度	預 算 數	資 金 來 源			
		自有資金		外 借 資 金	
		項 目	金 額	項 目	金 額
114	15,300	營運資金	15,300		
115	46,420	營運資金	46,420		
合 計	64,220	營運資金	64,220		

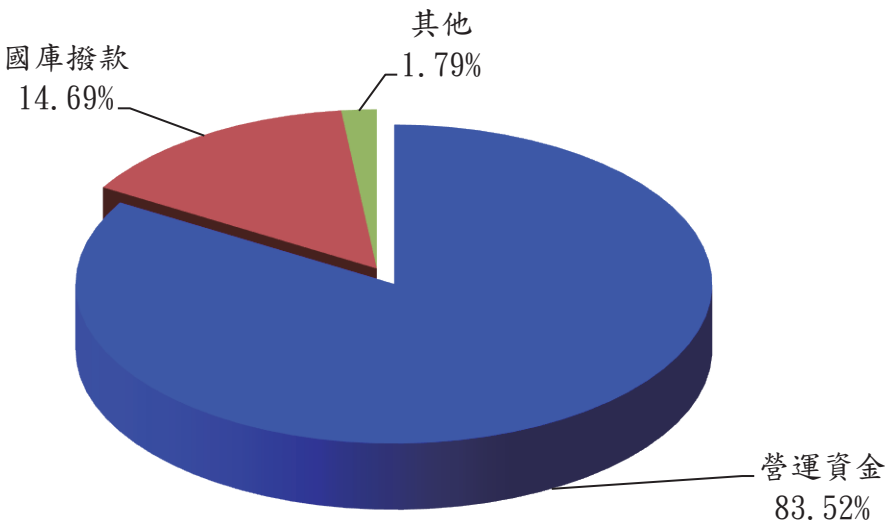
(五)效益分析：

- 1.預期將精神病患之長照業務融入於現有長期照護體系，提供精神疾病合併失能患者完整性長照服務，依據長期照顧服務法設立照護精神疾病之住宿式長照機構，提升照護品質。此外，全國精神病人有長照需求者眾，亦是未來規劃收治對象，避免原有公費養護床之空間閒置，持續提供照顧需求。
- 2.發展專屬精神長期照護住民之『整體功能評量表』，將精神長照病人給予不同等級分類藉此提供適宜之復健目標以及復健治療計畫，滿足住民個別化之住宿式長期照顧需求，另從多重障礙照護模式，循序漸進，推展至治療性社區照護模式，結合社區協作機構與社區建立共同生活經驗及合作關係依其失能程度運用社區活動及相關資源，提供符合社區長照需求之服務，協助精障病人逐步回歸社區照護，落實長照在地老化精神。
- 3.配合國家任務安置收住公費養護床住民，本案住宿式長照機構合法立案後，將可延續照顧使命，納入國家整體長照系統，健全國家社會安全網路的完整。

115年度固定資產建設改良擴充及資金來源
建設改良擴充



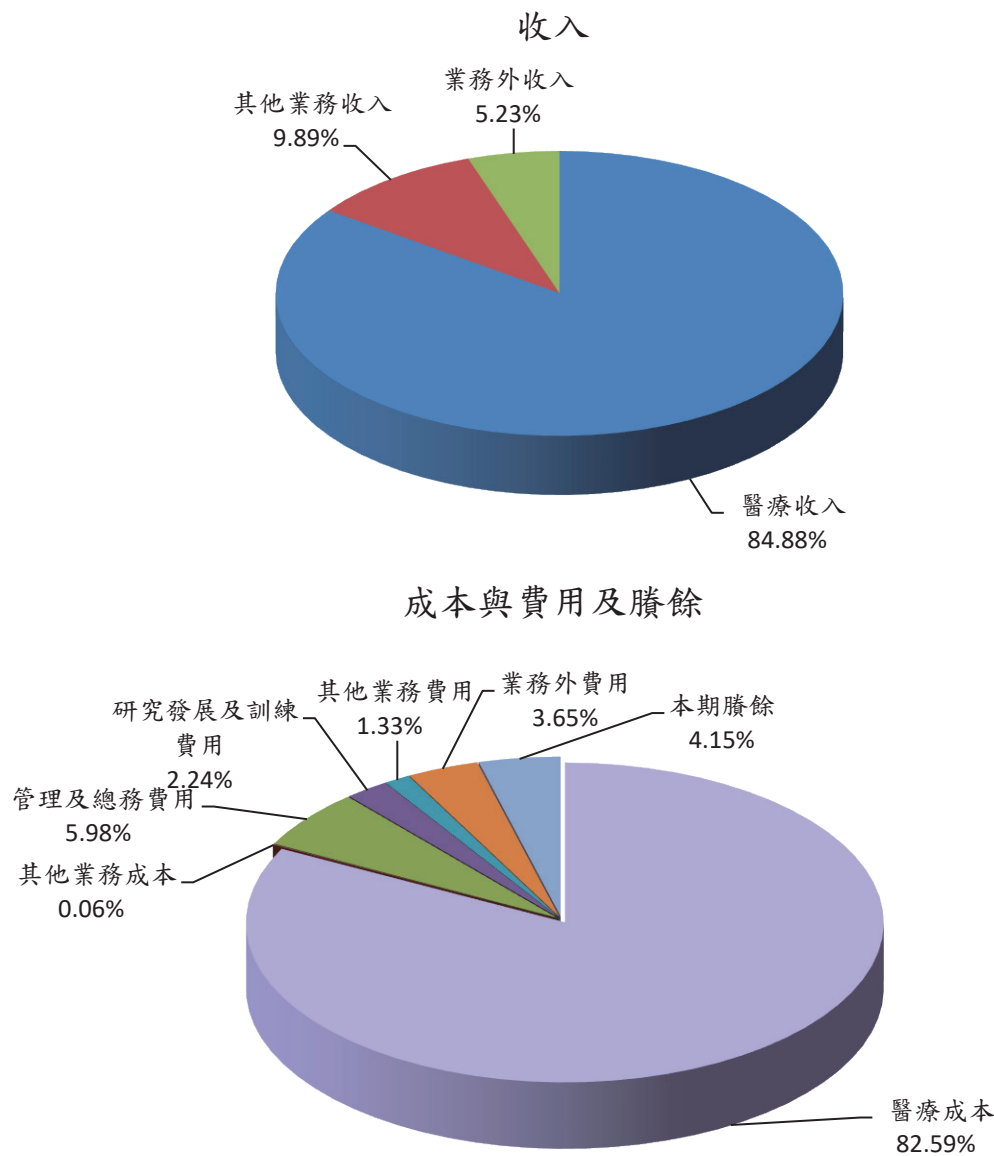
資金來源



單位：新臺幣千元

建設改良擴充	115年度預算	資金來源	115年度預算
土地	83,751	營運資金	3,119,980
土地改良物	-	國庫撥款	548,607
房屋及建築	1,915,457	其他	67,000
機械及設備	1,564,824		
交通及運輸設備	27,764		
什項設備	97,371		
租賃權益改良	46,420		
合 計	3,735,587	合 計	3,735,587

115年度收入、成本與費用及賸餘

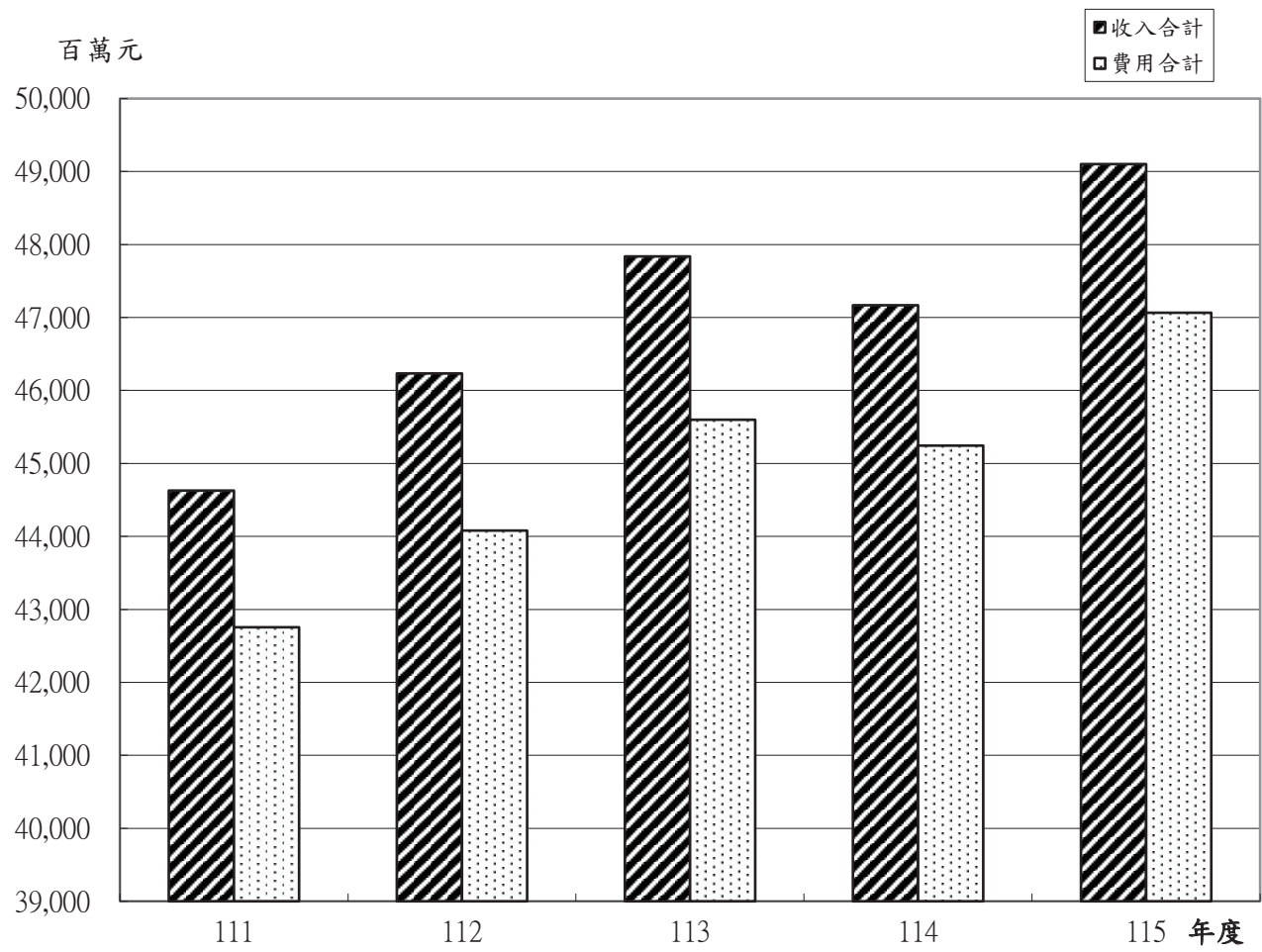


單位：新臺幣千元

收 入	115年度預算	成本與費用及賸餘	115年度預算
業務收入	46,533,828	業務成本與費用	45,273,146
醫療收入	41,676,955	醫療成本	40,555,205
其他業務收入	4,856,873	其他業務成本	28,780
業務外收入	2,567,793	管理及總務費用	2,937,836
		研究發展及訓練費用	1,100,162
		其他業務費用	651,163
		業務外費用	1,792,081
		本期賸餘	2,036,394
收入總額	49,101,621	成本、費用及賸餘總額	49,101,621

附件五

最近五年收入與費用

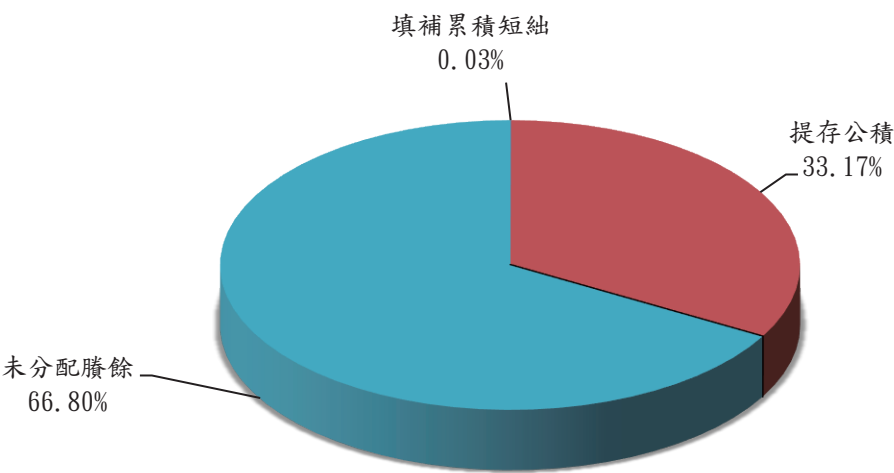


單位：新臺幣千元


項目 \ 年度	111年度決算	112年度決算	113年度決算	114年度預算	115年度預算
收入					
業務收入	41,771,675	42,369,496	44,478,640	44,757,529	46,533,828
業務外收入	2,856,326	3,863,043	3,358,595	2,410,617	2,567,793
收入合計	44,628,001	46,232,539	47,837,235	47,168,146	49,101,621
費用					
業務成本與費用	40,491,810	41,134,070	43,271,048	43,542,860	45,273,146
業務外費用	2,263,658	2,946,337	2,328,238	1,700,880	1,792,081
費用合計	42,755,468	44,080,407	45,599,286	45,243,740	47,065,227
本期賸餘	1,872,533	2,152,132	2,237,949	1,924,406	2,036,394

註：111至113年度決算數為審定決算數；114年度預算尚未經立法院審議通過，為預算案數。

115年度賸餘分配
按分配程序分



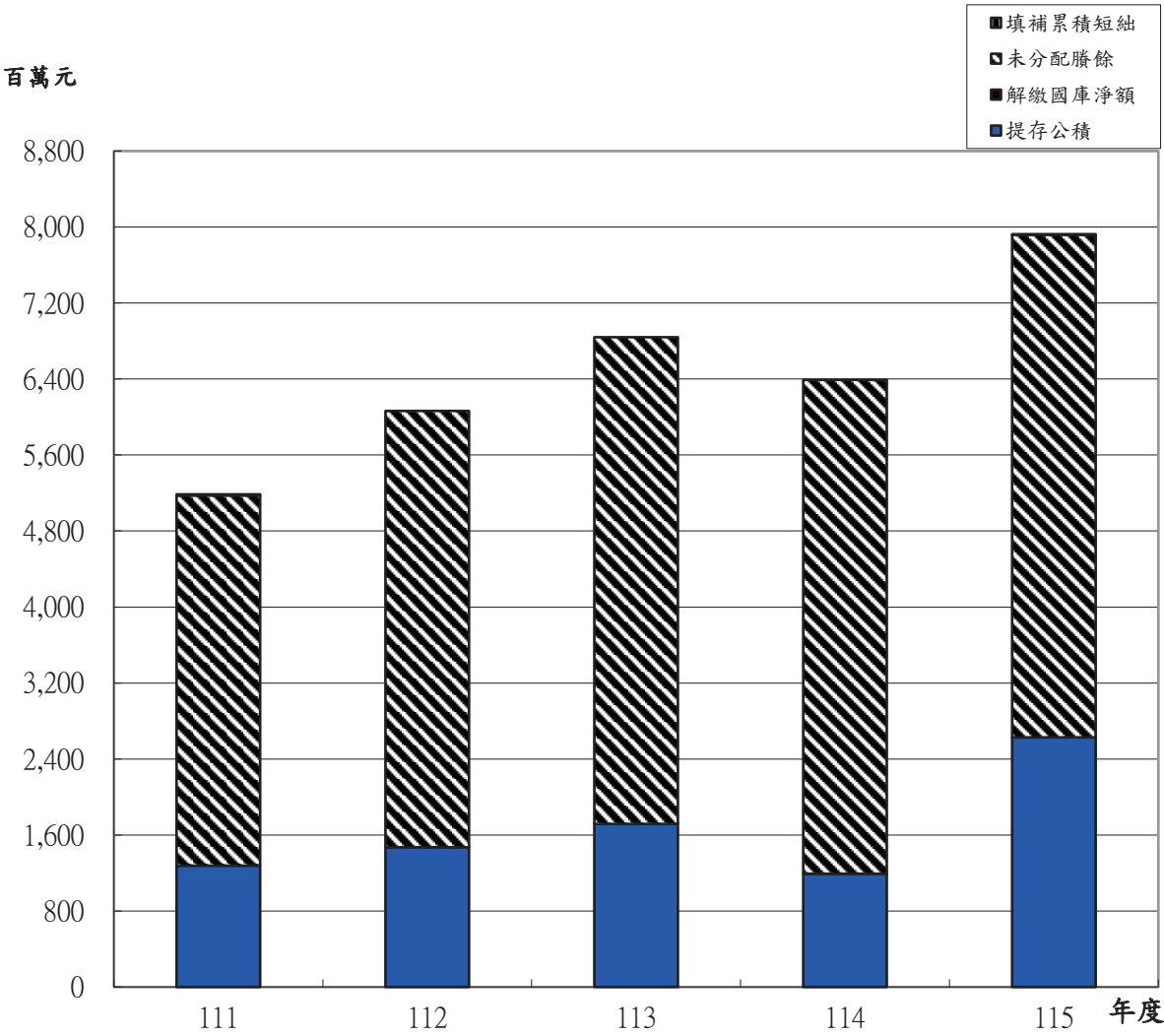
按所得對象分
留存非營業基金
100.00%



單位：新臺幣千元

按分配程序分	115年度預算	按所得對象分	115年度預算
填補累積短絀	2,367	中央政府所得	-
提存公積	2,628,453	留存非營業基金	7,923,000
賸餘撥充基金	-		
解繳國庫淨額	-		
未分配賸餘	5,292,180		
合 計	7,923,000	合 計	7,923,000

最近五年賸餘分配



單位：新臺幣千元

年度	111年度決算	112年度決算	113年度決算	114年度預算	115年度預算
項目					
賸餘分配					
填補累積短絀	11,348	-	-	-	2,367
提存公積	1,277,920	1,470,603	1,716,604	1,191,754	2,628,453
賸餘撥充基金數	-	-	-	-	-
解繳國庫淨額	-	-	-	-	-
未分配賸餘	3,897,339	4,593,056	5,122,990	5,199,048	5,292,180
合 計	5,186,607	6,063,659	6,839,594	6,390,802	7,923,000

預算主要表

衛生福利部
醫療藥品基金
收支餘絀預計表
中華民國115年度

單位：新臺幣千元

前年度決算數		科 目	本年度預算數		上年度預算數		比較增減(-)	
金 額	%		金 額	%	金 額	%	金 額	%
44,478,640	100.00	業務收入	46,533,828	100.00	44,757,529	100.00	1,776,299	3.97
39,995,178	89.92	醫療收入	41,676,955	89.56	39,885,466	89.11	1,791,489	4.49
21,095,745	47.43	門診醫療收入	22,155,955	47.61	21,452,120	47.93	703,835	3.28
20,685,291	46.51	住院醫療收入	21,858,340	46.97	20,855,321	46.60	1,003,019	4.81
3,420,664	7.69	其他醫療收入	3,627,554	7.80	3,509,555	7.84	117,999	3.36
-4,862,776	-10.93	醫療折讓	-5,621,546	-12.08	-5,615,632	-12.55	-5,914	0.11
-343,746	-0.77	醫療優待免費	-343,348	-0.74	-315,898	-0.71	-27,450	8.69
4,483,462	10.08	其他業務收入	4,856,873	10.44	4,872,063	10.89	-15,190	-0.31
4,171,433	9.38	其他補助收入	4,563,023	9.81	4,580,345	10.23	-17,322	-0.38
312,029	0.70	雜項業務收入	293,850	0.63	291,718	0.65	2,132	0.73
43,271,048	97.29	業務成本與費用	45,273,146	97.29	43,542,860	97.29	1,730,286	3.97
39,195,170	88.12	醫療成本	40,555,205	87.15	38,945,690	87.01	1,609,515	4.13
18,948,252	42.60	門診醫療成本	19,684,009	42.30	19,077,858	42.62	606,151	3.18
17,099,200	38.44	住院醫療成本	17,617,498	37.86	16,705,488	37.32	912,010	5.46
3,147,718	7.08	其他醫療成本	3,253,698	6.99	3,162,344	7.07	91,354	2.89
26,952	0.06	其他業務成本	28,780	0.06	27,123	0.06	1,657	6.11
26,952	0.06	雜項業務成本	28,780	0.06	27,123	0.06	1,657	6.11
2,655,396	5.97	管理及總務費用	2,937,836	6.31	2,833,567	6.33	104,269	3.68
2,655,396	5.97	管理費用及總務費用	2,937,836	6.31	2,833,567	6.33	104,269	3.68
915,254	2.06	研究發展及訓練費用	1,100,162	2.36	1,065,493	2.38	34,669	3.25
424,740	0.95	研究發展費用	475,163	1.02	481,678	1.08	-6,515	-1.35
490,514	1.10	訓練費用	624,999	1.34	583,815	1.30	41,184	7.05
478,276	1.08	其他業務費用	651,163	1.40	670,987	1.50	-19,824	-2.95
478,276	1.08	雜項業務費用	651,163	1.40	670,987	1.50	-19,824	-2.95

註：百分比及前年度決算數細數之和與總數或略有出入，係四捨五入關係。以下各表同。

衛生福利部
醫療藥品基金
收支餘絀預計表
中華民國115年度

單位：新臺幣千元

前年度決算數		科 目	本年度預算數		上年度預算數		比較增減(-)	
金 額	%		金 額	%	金 額	%	金 額	%
1,207,592	2.71	業務賸餘(短絀)	1,260,682	2.71	1,214,669	2.71	46,013	3.79
3,358,595	7.55	業務外收入	2,567,793	5.52	2,410,617	5.39	157,176	6.52
409,902	0.92	財務收入	352,640	0.76	272,984	0.61	79,656	29.18
409,902	0.92	利息收入	352,640	0.76	272,984	0.61	79,656	29.18
2,948,693	6.63	其他業務外收入	2,215,153	4.76	2,137,633	4.78	77,520	3.63
39,490	0.09	租賃收入	37,749	0.08	36,680	0.08	1,069	2.91
165,548	0.37	資產使用及權利金收入	158,485	0.34	153,395	0.34	5,090	3.32
12,550	0.03	違規罰款收入	9,537	0.02	13,440	0.03	-3,903	-29.04
112,687	0.25	受贈收入	85,965	0.18	81,421	0.18	4,544	5.58
23	-	賠（補）償收入	-	-	-	-	-	-
3,245	0.01	收回呆帳	1,381	-	1,524	-	-143	-9.38
2,615,150	5.88	雜項收入	1,922,036	4.13	1,851,173	4.14	70,863	3.83
2,328,238	5.23	業務外費用	1,792,081	3.85	1,700,880	3.80	91,201	5.36
2,328,238	5.23	其他業務外費用	1,792,081	3.85	1,700,880	3.80	91,201	5.36
5,370	0.01	財產交易短絀	-	-	-	-	-	-
1	-	違約及處理費用	-	-	-	-	-	-
2,322,867	5.22	雜項費用	1,792,081	3.85	1,700,880	3.80	91,201	5.36
1,030,357	2.32	業務外賸餘(短絀)	775,712	1.67	709,737	1.59	65,975	9.30
2,237,949	5.03	本期賸餘(短絀)	2,036,394	4.38	1,924,406	4.30	111,988	5.82

註：百分比及前年度決算數細數之和與總數或略有出入，係四捨五入關係。以下各表同。

衛生福利部
醫療藥品基金
收支餘絀預計表說明
中華民國115年度

一、本期收支項目之說明：各科目明細表支出用途，詳第2冊及第3冊各醫院分預算書。

二、本期其他綜合餘絀之說明：

單位：新臺幣千元

前年度決算數	項目	本年度預算數	上年度預算數
134,937	不重分類至餘絀之項目	-	-
134,937	未實現重估增值—不重分類至餘絀之項目	-	-
-	採權益法認列之其他綜合餘絀份額—不重分類至餘絀之項目	-	-
-	透過其他綜合餘絀按公允價值衡量之權益工具投資未實現評價餘絀	-	-
-	後續可能重分類至餘絀之項目	-	-
-	未實現重估增值—可能重分類至餘絀之項目	-	-
-	現金流量避險中屬有效避險部分之避險工具餘絀	-	-
-	採權益法認列之其他綜合餘絀份額—可能重分類至餘絀之項目	-	-
-	透過其他綜合餘絀按公允價值衡量之債務工具投資未實現評價餘絀	-	-
134,937	其他綜合餘絀合計	-	-

衛生福利部
醫療藥品基金
餘絀撥補預計表
中華民國115年度

單位：新臺幣千元

上年度預算數		項 目	本年度預算數		說明
金額	%		金額	%	
6,390,802	100.00	賸餘之部	7,923,000	100.00	提存公積 2,628,453千元， 係作為固定資產 建設改良擴充之 財源。
1,944,304	30.42	本期賸餘	2,047,460	25.84	
4,446,498	69.58	前期未分配賸餘	5,875,540	74.16	
1,191,754	18.65	分配之部	2,630,820	33.20	
-	-	填補累積短絀	2,367	0.03	
1,191,754	18.65	提存公積	2,628,453	33.17	
5,199,048	81.35	未分配賸餘	5,292,180	66.80	
19,898	100.00	短絀之部	11,066	100.00	
19,898	100.00	本期短絀	11,066	100.00	
19,898	100.00	填補之部	11,066	100.00	
-	-	撥用賸餘	2,367	21.39	
19,898	100.00	撥用公積	8,699	78.61	
-	-	待填補之短絀	-	-	

衛生福利部
醫療藥品基金
現金流量預計表
中華民國115年度

單位：新臺幣千元

項 目	預算數	說明
業務活動之現金流量	5,945,364	
本期賸餘(短絀)	2,036,394	
利息股利之調整	-352,640	
未計利息股利之本期賸餘（短絀）	1,683,754	
調整項目	3,908,945	1.提存呆帳、醫療折讓及評價短絀5,696,781千元：係本年度醫療折讓增加數5,621,546千元、增加應收醫療帳款呆帳數75,235千元。 2.折舊2,002,696千元：係固定資產折舊1,684,371千元及代管資產折舊318,325千元。 3.攤銷319,593千元：攤銷電腦軟體費用109,862千元、其他無形資產193千元及遞延費用攤銷209,538千元。 4.其他減少34,069千元，係遞延收入按折舊提列數相對轉列「受贈收入」。 5.流動資產淨減(淨增)：淨增數5,052,357千元。 6.流動負債淨增(淨減)：淨增數976,301千元。 7.以上1—6項合計3,908,945千元。
未計利息股利之現金流入（流出）	5,592,699	
收取利息	352,665	
業務活動之淨現金流入(流出)	5,945,364	
投資活動之現金流量	-4,256,333	
減少無形資產及其他資產	5,291	減少其他資產5,291千元。
增加不動產、廠房及設備、礦產資源	-3,735,587	增加不動產、廠房及設備3,735,587千元。

衛生福利部
醫療藥品基金
現金流量預計表
中華民國115年度

單位：新臺幣千元

項 目	預算數	說明
增加無形資產及其他資產	-526,037	增加無形資產137,885千元及其他資產388,152千元。
投資活動之淨現金流入(流出)	-4,256,333	
籌資活動之現金流量	747,653	
增加短期債務、流動金融負債及其他負債	90,809	增加其他負債90,809千元。
增加基金、公積及填補短絀	659,227	增加基金592,227千元及公積67,000千元。
減少短期債務、流動金融負債及其他負債	-2,383	減少其他負債2,383千元。
籌資活動之淨現金流入(流出)	747,653	
現金及約當現金之淨增(淨減)	2,436,684	
期初現金及約當現金	23,023,298	
期末現金及約當現金	25,459,982	

衛生福利部
醫療藥品基金
現金流量預計表補充說明
中華民國115年度

不影響現金流量之投資或籌資活動

- 1.淨增準備金(退休及離職準備金)暨其他負債(應付退休及離職金)各11,758千元，係提撥約聘、僱人員離職儲金準備金。
- 2.增加受贈公積318,325千元，係提列代管資產累計折舊，由應付代管資產轉列公積。
- 3.減少基金8,147千元，係樂生療養院固定資產緩提折舊報廢折減基金。
- 4.減少公積8,699千元，係金門醫院以公積填補短絀。
- 5.累積賸餘提存特別公積2,628,453千元。

本 頁 空 白

預算明細表

衛生福利部
醫療藥品基金
醫療收入明細表
中華民國115年度

單位：新臺幣千元

科目及營運項目	單位	預算數			說明
		數量	單價(元)	金額	
醫療收入				41,676,955	其他醫療收入包括護理之家、住院膳食及其他收入。
門診醫療收入	人次	8,779,013	2,523.74	22,155,955	
住院醫療收入	人日	3,278,737	6,666.70	21,858,340	
其他醫療收入				3,627,554	
醫療折讓				-5,621,546	
醫療優待免費				-343,348	

衛生福利部
醫療藥品基金
其他業務收入明細表
中華民國115年度

單位：新臺幣千元

科目及業務項目	預算數	說明
其他業務收入	4,856,873	
其他補助收入	4,563,023	<p>一、係自本部單位預算編列之補助費項下撥入3,884,564千元，包括：</p> <p>(一)補助胸腔病院辦理結核及胸腔病防治等經費444千元，及補助樂生療養院辦理漢生病巡迴檢診、防治管理經費444千元。</p> <p>(二)補助所屬醫院營運所需人事費2,652,170千元。</p> <p>(三)補助所屬醫院原由銓敘部早期退休公務人員照護金、公務人員殮葬補助及公務人員退休法舊制年資退休金及撫卹金等經費858,487千元，及挹注退撫基金354,400千元。</p> <p>(四)補助所屬澎湖、金門醫院營運維持費18,619千元。</p> <p>二、國軍退除役官兵輔導委員會補助樂生療養院寄醫榮民醫療藥品相關費用111千元。</p> <p>三、教學補助收入26,200千元。</p> <p>四、金門縣衛生局補助金門醫院辦理改善醫療人力及服務品質提升費用87,998千元。</p> <p>五、長照服務發展基金補助辦理「衛生福利部所屬醫療機構精神疾病公費養護床提升長期照顧服務品質計畫」340,190千元。</p> <p>六、醫療發展基金補助辦理「醫學中心或重度級急救責任醫院支援離島及醫療資源不足地區醫院緊急醫療照護服務獎勵計畫」223,960千元。</p>
雜項業務收入	293,850	<p>一、公費床病患養護經費，漢生病按每人每月19,828元，精神病每人每月14,530元及烏腳病公費床每人每月12,700元，計204,152千元。包括：</p> <p>(一)樂生療養院漢生病公費養護床病患照護費計11,897千元。</p> <p>(二)玉里醫院精神科公費養護床病患照護費計162,157千元。</p> <p>(三)草屯療養院精神科公費養護床病患照護費計29,641千元。</p> <p>(四)新營醫院北門分院烏腳病公費床病患照護費計457千元。</p> <p>二、支援其他醫療機構辦理醫療業務之收入89,698千元。</p>

衛生福利部
醫療藥品基金
業務外收入明細表
中華民國115年度

單位：新臺幣千元

科目及業務項目	預算數	說明
業務外收入	2,567,793	
財務收入	352,640	
利息收入	352,640	銀行存款利息收入。
其他業務外收入	2,215,153	
租賃收入	37,749	
資產使用及權利金收入	158,485	停車場收入等。
違規罰款收入	9,537	
受贈收入	85,965	外界捐贈收入及私人捐贈資產提列折舊相對減少遞延收入數。
收回呆帳	1,381	
雜項收入	1,922,036	轉銷以前年度溢提之備抵醫療折讓，及以前年度應收醫療帳款無法收回隨同轉銷之帳面應付獎勵金等。

衛生福利部
醫療藥品基金
醫療成本明細表
中華民國115年度

單位：新臺幣千元

科目及營運項目	單位	本年度預算數			上年度預算數			前年度決算數		
		數量	平均單位 成本 (元)	金額	數量	平均單位 成本 (元)	金額	數量	平均單位 成本 (元)	金額
醫療成本				40,555,205			38,945,690			39,195,170
門診醫療成本	人次	8,779,013	2,242.17	19,684,009	8,592,881	2,220.19	19,077,858	8,459,563	2,239.86	18,948,252
用人費用				5,112,493			4,962,583			4,684,500
正式員額薪資				1,268,973			1,271,721			1,014,337
聘僱及兼職人員薪資				27,339			31,300			23,891
加（夜）班費				76,637			71,977			71,602
津貼				2,541			2,823			2,219
獎金				3,352,983			3,209,672			3,219,748
退休及卹償金				151,276			146,858			141,119
福利費				232,386			227,891			211,245
提繳費				358			341			339
服務費用				5,860,179			5,760,755			5,449,884
水電費				232,784			189,138			251,493
郵電費				31,403			26,543			26,586
旅運費				8,522			7,910			7,753
印刷裝訂及公告費				18,964			18,325			25,452
修理保養及保固費				451,815			461,717			426,919
保險費				3,508			3,293			2,721
一般服務費				1,684,252			1,631,863			1,466,408
專業服務費				3,426,662			3,419,695			3,240,596
推展費				2,269			2,271			1,956
材料及用品費				7,308,268			7,016,134			7,600,861
使用材料費				55,030			55,131			39,266
用品消耗				43,053			45,477			65,770
商品及醫療用品				7,210,185			6,915,526			7,495,825
租金與利息				395,246			386,095			376,382
地租及水租				101			138			88
房租				4,721			4,671			4,201
機器租金				377,834			367,037			363,987
交通及運輸設備租金				10,381			12,147			6,051
什項設備租金				2,209			2,102			2,055
折舊、折耗及攤銷				949,449			894,923			786,262

衛生福利部
醫療藥品基金
醫療成本明細表
中華民國115年度

單位：新臺幣千元

科目及營運項目	單位	本年度預算數			上年度預算數			前年度決算數		
		數量	平均單位 成本 (元)	金額	數量	平均單位 成本 (元)	金額	數量	平均單位 成本 (元)	金額
不動產、廠房及設備				719,428			659,636			563,422
折舊										
其他折舊性資產折舊				114,658			114,226			111,653
攤銷				115,363			121,061			111,187
稅捐與規費(強制費)				17,433			17,215			17,304
消費與行為稅				15,771			15,443			16,065
規費				1,662			1,772			1,239
會費、捐助、補助、分攤、救助(濟)與交流活動費				21,901			21,393			18,662
會費				21,046			20,038			18,289
捐助、補助與獎助				805			1,305			330
補貼(償)、獎勵、慰問與救助(濟)				50			50			43
短絀、賠償與保險給付				16,938			16,683			12,609
各項短絀				16,938			16,683			12,606
賠償給付				-			-			3
其他				2,102			2,077			1,788
其他費用				2,102			2,077			1,788
小計	人次	8,779,013	2,242.17	19,684,009	8,592,881	2,220.19	19,077,858	8,459,563	2,239.86	18,948,252
住院醫療成本	人日	3,278,737	5,373.26	17,617,498	3,301,054	5,060.65	16,705,488	3,150,632	5,427.23	17,099,200
用人費用				5,646,934			5,492,536			5,093,712
正式員額薪資				1,571,724			1,529,932			1,305,300
聘僱及兼職人員薪資				20,400			22,361			15,616
加(夜)班費				134,541			136,183			124,711
津貼				12,315			11,892			11,718
獎金				3,499,870			3,394,053			3,262,089
退休及卹償金				161,783			155,805			148,450
福利費				245,984			242,024			225,488
提繳費				317			286			340
服務費用				6,427,757			5,985,730			6,139,937
水電費				300,562			267,583			326,104

衛生福利部
醫療藥品基金
醫療成本明細表
中華民國115年度

單位：新臺幣千元

科目及營運項目	單位	本年度預算數			上年度預算數			前年度決算數		
		數量	平均單位 成本 (元)	金額	數量	平均單位 成本 (元)	金額	數量	平均單位 成本 (元)	金額
郵電費				24,454			24,164			21,554
旅運費				2,797			2,848			2,370
印刷裝訂及公告費				9,892			9,042			9,578
修理保養及保固費				431,103			415,957			315,804
保險費				1,424			1,191			861
一般服務費				1,696,066			1,550,051			1,605,499
專業服務費				3,960,314			3,713,847			3,857,251
推展費				1,145			1,047			916
材料及用品費				4,202,356			3,956,586			4,701,525
使用材料費				46,519			44,355			41,084
用品消耗				83,687			81,674			92,755
商品及醫療用品				4,072,150			3,830,557			4,567,686
租金與利息				206,118			206,273			191,996
地租及水租				1,850			2,136			969
房租				858			858			843
機器租金				194,283			194,591			182,092
交通及運輸設備租金				8,183			7,781			7,451
什項設備租金				944			907			641
折舊、折耗及攤銷				1,053,411			985,498			894,911
不動產、廠房及設備				770,836			703,351			618,987
折舊										
其他折舊性資產折舊				143,694			145,709			140,752
攤銷				138,881			136,438			135,172
稅捐與規費(強制費)				14,640			13,899			13,091
消費與行為稅				13,849			12,957			12,411
規費				791			942			680
會費、捐助、補助、分攤、救助(濟)與交流活動費				18,587			18,413			14,596
會費				15,328			14,654			14,259
捐助、補助與獎助				3,205			3,705			330
補貼(償)、獎勵、慰				54			54			7

衛生福利部

醫療藥品基金

醫療成本明細表

中華民國115年度

單位：新臺幣千元

科目及營運項目	單位	本年度預算數			上年度預算數			前年度決算數		
		數量	平均單位 成本 (元)	金額	數量	平均單位 成本 (元)	金額	數量	平均單位 成本 (元)	金額
問與救助(濟)										
短絀、賠償與保險給付				45,008			44,003			47,419
各項短絀				45,008			44,003			47,419
其他				2,687			2,550			2,013
其他費用				2,687			2,550			2,013
小計	人日	3,278,737	5,373.26	17,617,498	3,301,054	5,060.65	16,705,488	3,150,632	5,427.23	17,099,200
其他醫療成本				3,253,698			3,162,344			3,147,718
用人費用				850,534			910,654			799,823
正式員額薪資				211,793			228,465			184,926
聘僱及兼職人員薪資				3,656			4,068			3,695
加（夜）班費				10,892			13,536			10,480
津貼				1,434			1,477			1,404
獎金				568,764			603,426			549,930
退休及卹償金				22,915			24,919			20,574
福利費				31,062			34,745			28,808
提繳費				18			18			6
服務費用				1,567,646			1,493,246			1,485,389
水電費				74,396			69,273			83,973
郵電費				5,108			5,744			4,877
旅運費				1,264			1,438			1,291
印刷裝訂及公告費				3,043			3,124			3,275
修理保養及保固費				55,832			57,817			50,317
保險費				1,434			1,397			1,629
一般服務費				989,761			936,227			944,916
專業服務費				435,769			417,182			394,472
推展費				1,039			1,044			639
材料及用品費				458,042			379,171			465,154
使用材料費				11,925			11,543			8,863
用品消耗				219,621			202,691			241,624
商品及醫療用品				226,496			164,937			214,667
租金與利息				164,654			183,522			191,886
地租及水租				2,374			1,619			1,022

衛生福利部
醫療藥品基金
醫療成本明細表
中華民國115年度

單位：新臺幣千元

科目及營運項目	單位	本年度預算數			上年度預算數			前年度決算數		
		數量	平均單位 成本 (元)	金額	數量	平均單位 成本 (元)	金額	數量	平均單位 成本 (元)	金額
房租				12,470			12,946			12,606
機器租金				145,562			164,628			172,809
交通及運輸設備租金				3,208			3,045			4,590
什項設備租金				1,040			1,284			859
折舊、折耗及攤銷				174,940			161,449			169,103
不動產、廠房及設備				124,351			118,139			119,377
折舊										
其他折舊性資產折舊				19,448			21,538			24,303
攤銷				31,141			21,772			25,423
稅捐與規費(強制費)				3,076			3,385			3,171
土地稅				289			290			280
房屋稅				33			33			29
消費與行為稅				2,490			2,836			2,491
規費				264			226			371
會費、捐助、補助、分攤、救助(濟)與交流活動費				9,643			11,514			10,897
會費				2,207			3,548			3,461
補貼(償)、獎勵、慰問與救助(濟)				7,436			7,966			7,436
短絀、賠償與保險給付				13,289			7,515			11,920
各項短絀				13,289			7,515			11,894
賠償給付				-			-			26
其他				11,874			11,888			10,375
其他費用				11,874			11,888			10,375
小計				3,253,698			3,162,344			3,147,718
總計				40,555,205			38,945,690			39,195,170

註：本表各科目支出用途，詳第2冊及第3冊各醫院分預算書。

衛生福利部

醫療藥品基金

其他業務成本明細表

中華民國115年度

單位：新臺幣千元

前年度決算數	上年度預算數	科目及業務計畫項目	本年度預算數
26,952	27,123	其他業務成本	28,780
26,952	27,123	雜項業務成本	28,780
17,979	20,155	用人費用	20,163
16,928	19,134	正式員額薪資	19,502
504	3	聘僱及兼職人員薪資	3
352	654	退休及卹償金	414
195	364	福利費	244
8,873	6,968	服務費用	8,617
82	21	旅運費	21
8,791	6,947	專業服務費	8,596
100	-	租金與利息	-
100	-	房租	-

註：本表各科目支出用途，詳第2冊及第3冊各醫院分預算書

衛生福利部
醫療藥品基金
管理及總務費用明細表
中華民國115年度

單位：新臺幣千元

前年度決算數	上年度預算數	科目及業務計畫項目	本年度預算數
2,655,396	2,833,567	管理及總務費用	2,937,836
2,655,396	2,833,567	管理費用及總務費用	2,937,836
1,641,779	1,825,773	用人費用	1,829,826
311,612	370,385	正式員額薪資	361,992
9,121	10,180	聘僱及兼職人員薪資	9,176
15,772	18,061	加（夜）班費	19,348
1,296	1,707	津貼	1,696
79,823	94,330	獎金	91,787
1,159,478	1,261,721	退休及卹償金	1,269,901
64,506	69,207	福利費	75,734
171	182	提繳費	192
906,099	882,277	服務費用	956,771
27,106	20,492	水電費	22,411
14,935	16,211	郵電費	14,747
5,112	5,593	旅運費	8,311
3,881	4,226	印刷裝訂及公告費	3,915
25,857	29,586	修理保養及保固費	29,648
1,294	1,290	保險費	1,567
746,070	712,412	一般服務費	781,672
75,336	85,775	專業服務費	87,808
6,261	6,357	公關慰勞費	6,357
247	335	推展費	335
20,425	18,673	材料及用品費	19,979
5,199	4,803	使用材料費	5,343
15,226	13,870	用品消耗	14,636
11,984	20,636	租金與利息	43,115
1,157	660	地租及水租	865
1,071	8,280	房租	29,880
7,308	8,791	機器租金	9,475
367	388	交通及運輸設備租金	330
2,081	2,517	什項設備租金	2,565
71,184	81,477	折舊、折耗及攤銷	82,945
41,151	40,051	不動產、廠房及設備折舊	44,356
9,579	9,393	其他折舊性資產折舊	9,964
20,454	32,033	攤銷	28,625
3,737	4,517	稅捐與規費（強制費）	4,961
1,718	1,576	消費與行為稅	1,940

衛生福利部

醫療藥品基金

管理及總務費用明細表

中華民國115年度

單位：新臺幣千元

前年度決算數	上年度預算數	科目及業務計畫項目	本年度預算數
2,019	2,941	規費	3,021
63	52	會費、捐助、補助、分攤、救助 (濟)與交流活動費	64
1	2	會費	14
62	50	補貼(償)、獎勵、慰問與救助 (濟)	50
35	-	短絀、賠償與保險給付	-
35	-	賠償給付	-
90	162	其他	175
90	162	其他費用	175

註：本表各科目支出用途，詳第2冊及第3冊各醫院分預算書。

衛生福利部
醫療藥品基金
研究發展及訓練費用明細表
中華民國115年度

單位：新臺幣千元

前年度決算數	上年度預算數	科目及業務計畫項目	本年度預算數
915,254	1,065,493	研究發展及訓練費用	1,100,162
424,740	481,678	研究發展費用	475,163
141,076	151,958	用人費用	133,641
113,399	122,275	正式員額薪資	104,963
1,463	1,214	加（夜）班費	1,396
87	89	津貼	89
15,798	18,363	獎金	15,183
4,748	4,612	退休及卹償金	5,569
5,581	5,405	福利費	6,441
217,123	243,741	服務費用	251,527
9,238	7,671	水電費	16,237
688	773	郵電費	823
1,267	2,122	旅運費	4,627
979	1,302	印刷裝訂及公告費	1,403
1,736	10,559	修理保養及保固費	4,007
32,935	26,329	一般服務費	30,381
170,280	194,985	專業服務費	194,049
46,011	58,132	材料及用品費	59,632
584	1,202	使用材料費	1,346
15,476	16,733	用品消耗	17,491
29,951	40,197	商品及醫療用品	40,795
3,087	6,655	租金與利息	4,915
3,020	6,540	機器租金	4,548
-	12	交通及運輸設備租金	12
67	103	什項設備租金	355
2,653	3,508	折舊、折耗及攤銷	6,234
1,654	1,941	不動產、廠房及設備折舊	4,679
999	1,567	攤銷	1,555
14,412	15,965	會費、捐助、補助、分攤、救助（濟）與交流活動費	17,497
6,550	6,807	會費	7,272
300	600	捐助、補助與獎助	600
7,562	8,558	補貼（償）、獎勵、慰問與救助（濟）	9,625
378	1,719	其他	1,717
378	1,719	其他費用	1,717
490,514	583,815	訓練費用	624,999
223,470	284,717	用人費用	303,105
115,952	151,884	正式員額薪資	157,509
1,466	10,449	聘僱及兼職人員薪資	9,406

衛生福利部
醫療藥品基金
研究發展及訓練費用明細表
中華民國115年度

單位：新臺幣千元

前年度決算數	上年度預算數	科目及業務計畫項目	本年度預算數
926	1,112	加（夜）班費	1,973
2,134	2,406	津貼	3,005
93,236	106,643	獎金	109,463
4,806	5,589	退休及卹償金	9,538
4,950	6,634	福利費	12,211
208,197	232,524	服務費用	250,530
9,346	7,697	水電費	8,886
364	598	郵電費	569
8,128	12,588	旅運費	10,593
9,595	7,820	印刷裝訂及公告費	9,792
3,234	4,126	修理保養及保固費	3,972
23,897	23,756	一般服務費	28,581
153,633	175,939	專業服務費	188,137
31,041	30,135	材料及用品費	31,188
846	1,832	使用材料費	2,021
8,661	8,103	用品消耗	9,644
21,534	20,200	商品及醫療用品	19,523
4,967	4,932	租金與利息	6,422
-	14	房租	-
4,907	4,829	機器租金	6,093
60	89	什項設備租金	329
12,965	13,589	折舊、折耗及攤銷	14,164
12,887	13,511	不動產、廠房及設備折舊	14,084
78	78	攤銷	80
9	10	稅捐與規費(強制費)	20
9	10	規費	20
9,018	15,883	會費、捐助、補助、分攤、救助 (濟)與交流活動費	17,548
162	345	會費	215
3,461	8,982	捐助、補助與獎助	10,127
5,395	6,556	補貼(償)、獎勵、慰問與救助 (濟)	7,206
847	2,025	其他	2,022
847	2,025	其他費用	2,022

註：本表各科目支出用途，詳第2冊及第3冊各醫院分預算書

衛生福利部
醫療藥品基金
其他業務費用明細表
中華民國115年度

單位：新臺幣千元

前年度決算數	上年度預算數	科目及業務計畫項目	本年度預算數
478,276	670,987	其他業務費用	651,163
478,276	670,987	雜項業務費用	651,163
36,944	35,913	用人費用	35,548
19,480	16,561	正式員額薪資	16,777
1,608	1,652	加（夜）班費	1,519
2,452	2,791	津貼	2,784
5,594	5,606	獎金	5,510
3,989	4,838	退休及卹償金	4,816
3,821	4,465	福利費	4,142
316,588	478,758	服務費用	465,144
13,713	13,884	水電費	13,886
589	668	郵電費	657
525	527	旅運費	587
192	131	印刷裝訂及公告費	131
10,501	97,171	修理保養及保固費	100,881
42	84	保險費	90
207,229	237,594	一般服務費	226,111
83,777	128,679	專業服務費	122,781
20	20	推展費	20
14,009	40,995	材料及用品費	38,068
2,855	16,667	使用材料費	13,236
11,154	24,328	用品消耗	24,832
118	104	租金與利息	128
118	104	機器租金	128
35,066	35,220	折舊、折耗及攤銷	36,179
4,858	4,825	不動產、廠房及設備折舊	4,995
29,062	29,104	其他折舊性資產折舊	29,057
1,146	1,291	攤銷	2,127
138	102	稅捐與規費（強制費）	154
7	13	消費與行為稅	13
131	89	規費	141
61,925	66,413	會費、捐助、補助、分攤、救助（濟）與交流活動費	62,460
59	84	會費	85
61,866	66,329	補貼（償）、獎勵、慰問與救助（濟）	62,375
13,488	13,482	其他	13,482
13,488	13,482	其他費用	13,482

註：本表各科目支出用途，詳第2冊及第3冊各醫院分預算書。

衛生福利部
醫療藥品基金
其他業務外費用明細表
中華民國115年度

單位：新臺幣千元

前年度決算數	上年度預算數	科目及業務計畫項目	本年度預算數
2,328,238	1,700,880	其他業務外費用	1,792,081
5,370	-	財產交易短絀	-
5,370	-	短絀、賠償與保險給付	-
5,370	-	各項短絀	-
1	-	違約及處理費用	-
1	-	其他	-
1	-	其他費用	-
2,322,867	1,700,880	雜項費用	1,792,081
40,202	48,633	服務費用	46,621
21,880	22,271	水電費	22,711
240	251	郵電費	243
9,872	14,080	修理保養及保固費	14,132
4,619	5,601	一般服務費	5,940
3,591	6,430	專業服務費	3,595
11,873	8,211	材料及用品費	8,953
651	746	使用材料費	716
11,222	7,465	用品消耗	8,237
536	595	租金與利息	636
-	100	房租	100
536	495	機器租金	536
6,416	5,029	折舊、折耗及攤銷	4,967
2,219	2,209	不動產、廠房及設備折舊	1,642
1,504	1,505	其他折舊性資產折舊	1,504
2,693	1,315	攤銷	1,821
5,499	5,449	稅捐與規費(強制費)	6,271
142	281	土地稅	282
234	368	房屋稅	374
5,123	4,800	消費與行為稅	5,615
130,732	109,574	會費、捐助、補助、分攤、救助 (濟)與交流活動費	116,437
130,732	109,574	捐助、補助與獎助	116,437
5,714	125	短絀、賠償與保險給付	125
5,711	125	各項短絀	125
3	-	賠償給付	-
2,121,895	1,523,264	其他	1,608,071
2,121,895	1,523,264	其他費用	1,608,071

註：本表各科目支出用途，詳第2冊及第3冊各醫院分預算書。

衛生福利部
醫療藥品基金
固定資產建設改良擴充明細表
中華民國115年度

單位：新臺幣千元

項 目	不動產、廠房及設備							
	土地	土地改良物	房屋及建築	機械及設備	交通及運輸設備	什項設備	租賃權益改良	合計
專案計畫	-	-	1,363,792	-	-	-	-	1,363,792
繼續計畫	-	-	1,363,792	-	-	-	-	1,363,792
臺北醫院急重症大樓擴建工程計畫	-	-	285,514	-	-	-	-	285,514
桃園醫院第二醫療大樓新建工程計畫	-	-	69,000	-	-	-	-	69,000
苗栗醫院急重症醫療大樓擴建計畫	-	-	113,277	-	-	-	-	113,277
豐原醫院后里分院興建計畫	-	-	224,442	-	-	-	-	224,442
朴子醫院東石院區興建計畫	-	-	48,506	-	-	-	-	48,506
屏東醫院新醫療大樓興建計畫	-	-	623,053	-	-	-	-	623,053
一般建築及設備計畫	83,751	-	551,665	1,564,824	27,764	97,371	46,420	2,371,795
分年性項目	2,675	-	83,000	-	-	-	46,420	132,095
臺南醫院	-	-	60,000	-	-	-	-	60,000
旗山醫院	-	-	21,100	-	-	-	-	21,100
臺東醫院	2,675	-	1,900	-	-	-	-	4,575
草屯療養院	-	-	-	-	-	-	46,420	46,420
一次性項目	81,076	-	468,665	1,564,824	27,764	97,371	-	2,239,700
基隆醫院	-	-	-	51,210	-	28,553	-	79,763
臺北醫院	-	-	3,000	132,389	2,704	514	-	138,607
桃園醫院	-	-	161,310	550,931	3,856	7,264	-	723,361
苗栗醫院	-	-	-	47,842	1,620	441	-	49,903
豐原醫院	-	-	-	92,170	755	439	-	93,364
臺中醫院	-	-	2,000	34,840	-	1,274	-	38,114
彰化醫院	-	-	-	81,251	-	216	-	81,467

衛生福利部
醫療藥品基金
固定資產建設改良擴充明細表
中華民國115年度

單位：新臺幣千元

項 目	不動產、廠房及設備							
	土地	土地改良物	房屋及建築	機械及設備	交通及運輸設備	什項設備	租賃權益改良	合計
南投醫院	65,159	-	-	54,547	-	895	-	120,601
嘉義醫院	-	-	21,632	25,973	1,008	6,442	-	55,055
朴子醫院	-	-	-	15,667	-	380	-	16,047
新營醫院	-	-	-	16,104	-	-	-	16,104
臺南醫院	-	-	-	31,409	4,430	1,050	-	36,889
旗山醫院	15,917	-	-	28,027	-	158	-	44,102
澎湖醫院	-	-	-	51,771	85	10,955	-	62,811
屏東醫院	-	-	-	27,764	-	1,518	-	29,282
恆春旅遊醫院	-	-	-	16,056	-	410	-	16,466
臺東醫院	-	-	8,804	28,486	-	897	-	38,187
花蓮醫院	-	-	-	28,506	-	5,922	-	34,428
玉里醫院	-	-	60,000	31,112	4,368	5,617	-	101,097
桃園療養院	-	-	-	12,582	-	504	-	13,086
八里療養院	-	-	-	5,918	60	7,000	-	12,978
草屯療養院	-	-	-	23,857	3,795	7,772	-	35,424
嘉南療養院	-	-	57,650	20,213	1,050	4,139	-	83,052
樂生療養院	-	-	56,000	53,443	680	598	-	110,721
胸腔病院	-	-	-	3,636	3,000	1,864	-	8,500
金門醫院	-	-	98,269	99,120	353	2,549	-	200,291
合 計	83,751	-	1,915,457	1,564,824	27,764	97,371	46,420	3,735,587

衛生福利部

醫療藥品基金

固定資產建設改良擴充資金來源明細表

中華民國115年度

單位：新臺幣千元

項 目	自 有 資 金						外借資金				合計	
	營運資金	出售不適 用資產	國庫撥款	其他	小計		國內 借款	國外 借款	小計			
					金額	%			金額	%	金額	%
專案計畫	815,185	-	548,607	-	1,363,792	100	-	-	-	-	1,363,792	100
繼續計畫	815,185	-	548,607	-	1,363,792	100	-	-	-	-	1,363,792	100
臺北醫院急重症大樓 擴建工程計畫	285,514	-	-	-	285,514	100	-	-	-	-	285,514	100
桃園醫院第二醫療大 樓新建工程計畫	34,979	-	34,021	-	69,000	100	-	-	-	-	69,000	100
苗栗醫院急重症醫療 大樓擴建計畫	113,277	-	-	-	113,277	100	-	-	-	-	113,277	100
豐原醫院后里分院興 建計畫	224,442	-	-	-	224,442	100	-	-	-	-	224,442	100
朴子醫院東石院區興 建計畫	33,920	-	14,586	-	48,506	100	-	-	-	-	48,506	100
屏東醫院新醫療大樓 興建計畫	123,053	-	500,000	-	623,053	100	-	-	-	-	623,053	100
一般建築及設備計畫	2,304,795	-	-	67,000	2,371,795	100	-	-	-	-	2,371,795	100
分年性項目	132,095	-	-	-	132,095	100	-	-	-	-	132,095	100
臺南醫院	60,000	-	-	-	60,000	100	-	-	-	-	60,000	100
旗山醫院	21,100	-	-	-	21,100	100	-	-	-	-	21,100	100
臺東醫院	4,575	-	-	-	4,575	100	-	-	-	-	4,575	100
草屯療養院	46,420	-	-	-	46,420	100	-	-	-	-	46,420	100
一次性項目	2,172,700	-	-	67,000	2,239,700	100	-	-	-	-	2,239,700	100
基隆醫院	79,763	-	-	-	79,763	100	-	-	-	-	79,763	100
臺北醫院	138,607	-	-	-	138,607	100	-	-	-	-	138,607	100
桃園醫院	723,361	-	-	-	723,361	100	-	-	-	-	723,361	100

衛生福利部

醫療藥品基金

固定資產建設改良擴充資金來源明細表

中華民國115年度

單位：新臺幣千元

項 目	自 有 資 金						外借資金				合 計	
	營運資金	出售不適 用資產	國庫撥款	其他	小計		國內 借款	國外 借款	小計			
					金額	%			金額	%	金額	%
苗栗醫院	49,903	-	-	-	49,903	100	-	-	-	-	49,903	100
豐原醫院	93,364	-	-	-	93,364	100	-	-	-	-	93,364	100
臺中醫院	38,114	-	-	-	38,114	100	-	-	-	-	38,114	100
彰化醫院	81,467	-	-	-	81,467	100	-	-	-	-	81,467	100
南投醫院	120,601	-	-	-	120,601	100	-	-	-	-	120,601	100
嘉義醫院	55,055	-	-	-	55,055	100	-	-	-	-	55,055	100
朴子醫院	16,047	-	-	-	16,047	100	-	-	-	-	16,047	100
新營醫院	16,104	-	-	-	16,104	100	-	-	-	-	16,104	100
臺南醫院	36,889	-	-	-	36,889	100	-	-	-	-	36,889	100
旗山醫院	44,102	-	-	-	44,102	100	-	-	-	-	44,102	100
澎湖醫院	37,811	-	-	25,000	62,811	100	-	-	-	-	62,811	100
屏東醫院	29,282	-	-	-	29,282	100	-	-	-	-	29,282	100
恆春旅遊醫院	16,466	-	-	-	16,466	100	-	-	-	-	16,466	100
臺東醫院	38,187	-	-	-	38,187	100	-	-	-	-	38,187	100
花蓮醫院	34,428	-	-	-	34,428	100	-	-	-	-	34,428	100
玉里醫院	101,097	-	-	-	101,097	100	-	-	-	-	101,097	100
桃園療養院	13,086	-	-	-	13,086	100	-	-	-	-	13,086	100
八里療養院	12,978	-	-	-	12,978	100	-	-	-	-	12,978	100

衛生福利部

醫療藥品基金

固定資產建設改良擴充資金來源明細表

中華民國115年度

單位：新臺幣千元

項 目	自 有 資 金						外借 資 金				合 計	
	營運資金	出售不適 用資產	國庫撥款	其他	小 計		國內 借款	國外 借款	小 計			
					金額	%			金額	%	金額	%
草屯療養院	35,424	-	-	-	35,424	100	-	-	-	-	35,424	100
嘉南療養院	83,052	-	-	-	83,052	100	-	-	-	-	83,052	100
樂生療養院	110,721	-	-	-	110,721	100	-	-	-	-	110,721	100
胸腔病院	8,500	-	-	-	8,500	100	-	-	-	-	8,500	100
金門醫院	158,291	-	-	42,000	200,291	100	-	-	-	-	200,291	100

註：自有資金「其他」列67,000千元，係醫療發展基金補助金門醫院增購電腦斷層掃描儀計畫42,000千元及補助澎湖醫院增購體外震波碎石機計畫25,000千元。

本 頁 空 白

衛生
醫療藥
固定資產建設改良擴充
中華民國

項 目	全 部 計					
	資 金 來 源					
	投資總額	自 有 資 金				外借資金
		營運資金	出售不適 用資產	國庫撥款	其他	
專案計畫	20,782,440	12,118,020	-	8,215,510	448,910	-
繼續計畫	20,782,440	12,118,020	-	8,215,510	448,910	-
臺北醫院急重症大樓 擴建工程計畫	4,126,868	4,126,868	-	-	-	-
桃園醫院第二醫療大 樓新建工程計畫	8,596,720	5,396,010	-	3,200,710	-	-
苗栗醫院急重症醫療 大樓擴建計畫	1,225,752	825,752	-	400,000	-	-
豐原醫院后里分院興 建計畫	1,594,680	966,740	-	627,940	-	-
朴子醫院東石院區興 建計畫	99,920	49,920	-	50,000	-	-

福利部

品基金

計畫預期進度明細表

115年度

					單位：新臺幣千元			
畫					預 算 數			
目標能量	進度起迄年月	資金 成本 率(%)	內 部 報 酬 率(%)	收 回 年 限 (年)	本 年 度		截至本年 度累計數	
					金 額	占全部 計畫%	金 額	占全部計 畫%
1.臺北醫院急重症大樓擴建工程計畫，提供雙北地區民眾之急重症醫療服務，興建1棟地下4層，地上16層之急重症醫療大樓，總樓地板面積51,100.19平方公尺及1棟地下1層，地上4層之動力中心，總樓地板面積3,933.24平方公尺。	108.02-116.01	0.76	-	16	1,363,792	6.56	5,127,832	24.67
					1,363,792	6.56	5,127,832	24.67
					285,514	6.92	2,832,718	68.64
2.桃園醫院第二醫療大樓新建工程計畫，提供大桃園地區民眾更加優質且可近性之醫療服務，興建1棟地下3層、地上14層之醫療大樓，總樓地板面積63,229.32平方公尺。	114.01-120.09	3.00	-1.61	-	69,000	0.80	101,998	1.19
3.苗栗醫院急重症醫療大樓擴建計畫，提供苗栗地區民眾之急重症醫療服務，興建1棟地下1層，地上7層之大樓，總樓地板面積13,356平方公尺。	111.01-115.08	3.21	-	-	113,277	9.24	396,358	32.34
4.豐原醫院后里分院興建計畫，提供后里及遶近地區醫療服務，興建1棟地下1層、地上3層之醫療大樓，總樓地板面積13,700平方公尺。	112.07-118.07	2.00	-	-	224,442	14.07	250,346	15.70
5.朴子醫院東石院區興建計畫，提供嘉義沿海地區民眾亞急性、慢性長期、高齡等醫療服務，興建1棟地上2層之醫療大樓，總樓地板面積1,024平方公尺。	112.12-115.12	3.00	-	-	48,506	48.54	91,181	91.25

固定資產建設改良擴充

項 目	全 部 計					
	資 金 來 源					
	投資總額	自 有 資 金			外借資金	
營運資金		出售不適 用資產	國庫撥款	其他		
澎湖醫院長照暨醫療 綜合大樓新建工程計 畫	1,578,500	52,730	-	1,076,860	448,910	-
屏東醫院新醫療大樓 興建計畫	3,560,000	700,000	-	2,860,000	-	-
一般建築及設備計畫	3,193,562	3,126,562	-	-	67,000	-
分年性項目	953,862	953,862	-	-	-	-

福利部
品基金
計畫預期進度明細表
115年度

單位：新臺幣千元

畫					預 算 數			
目標能量	進度起迄年月	資金 成本 率(%)	內部 報酬 率(%)	收回 年限 (年)	本年度		截至本年 度累計數	
					金額	占全部 計畫%	金額	占全部計 畫%
6.澎湖醫院長照暨醫療綜合大樓新建工程計畫，提供澎湖地區民眾之長期照護、安寧照護及全人健康照護服務，興建1棟地下1層、地上8層之醫療綜合大樓，總樓地板面積16,674.99平方公尺。	111.08-117.12	2.00	-	-	-	-	264,951	16.78
7.屏東醫院新醫療大樓興建計畫，配合國家關鍵基礎設施規劃，興建1棟地下3層，地上13層之大樓，總樓地板面積35,500平方公尺。	111.01-117.12	4.00	-7.00	-	623,053	17.50	1,190,280	33.43
					2,371,795	74.27	2,553,236	79.95
		-	-	-	132,095	13.85	313,536	32.87
1.臺南醫院多房間職務宿舍新建工程計畫，投資總額294,000千元，截至114年度計編列8,500千元，本年度編列60,000千元。	110.01-117.06							
2.旗山醫院單房間職務宿舍大樓擴建工程計畫，投資總額98,500千元，截至114年度計編列77,400千元，本年度編列21,100千元。	108.01-115.03							
3.臺東醫院成功分院職務宿舍新建工程計畫，投資總額63,846千元，本年度編列4,575千元。	114.01-118.09							
4.玉里醫院住宿式長照機構200床(三期)興建工程計畫，投資總額433,296千元，截至114年度計編列77,741千元，本年度未編列。	111.12-114.06							
5.草屯療養院住宿型長照服務租賃大樓整修工程，投資總額64,220千元，截至114年度計編列17,800千元，本年度編列46,420千元。	113.01-115.12							

衛生
醫療藥

固定資產建設改良擴充

中華民國

項 目	全 部 計					
	資 金 來 源					
	投資總額	自 有 資 金				外借資金
		營運資金	出售不適 用資產	國庫撥款	其他	
一次性項目	2,239,700	2,172,700	-	-	67,000	-
合 計	23,976,002	15,244,582	-	8,215,510	515,910	-

註：朴子醫院東石院區興建計畫資金來源「國庫撥款」金額，配合114年度中央政府總預算審議結果表達。

115年度

畫

預算數

75

衛生福利部
醫療藥品基金
資產折舊明細表
中華民國115年度

單位：新臺幣千元

項 目	不動產、廠房及設備						其他	合計
	土地改良物	房屋及建築	機械及設備	交通及運輸設備	什項設備	租賃權益改良		
前年度決算資產原值	86,226	8,709,802	15,450,819	725,435	1,470,215	117,384	15,674,400	42,234,281
上年度預計增減資產原值	99,844	5,914,787	1,787,890	3,313	231,728	17,800	-41,251	8,014,111
本年度預計增減資產原值	-	1,891,621	1,148,187	5,465	45,684	46,420	-22,572	3,114,805
本年度(12月底)止資產總額	186,070	16,516,210	18,386,896	734,213	1,747,627	181,604	15,610,577	53,363,197
本年度應提折舊額	2,551	197,525	1,314,175	44,548	118,612	6,960	318,325	2,002,696
醫療成本	1,573	181,207	1,277,997	40,479	106,976	6,383	277,800	1,892,415
管理及總務費用	149	11,906	21,075	3,238	7,988	-	9,964	54,320
研究發展及訓練費用	-	2,861	12,898	338	2,666	-	-	18,763
其他業務費用	23	1,551	2,169	355	897	-	29,057	34,052
其他業務外費用	806	-	36	138	85	577	1,504	3,146

註：其他(代管資產)前年度決算資產原值不含土地1,782,561千元。

衛生福利部
醫療藥品基金
資產報廢明細表
中華民國115年度

單位：新臺幣千元

項 目	帳 面 價 值			殘餘價值	未實現重估 增值減少數	報廢損失
	成本或重估 價值	已提折舊額	淨額			
不動產、廠房及設備	514,459	506,312	8,147	-	-	8,147
房屋及建築	23,836	23,836	-	-	-	-
機械及設備	416,637	410,465	6,172	-	-	6,172
交通及運輸設備	22,299	22,149	150	-	-	150
什項設備	51,687	49,862	1,825	-	-	1,825
合 計	514,459	506,312	8,147	-	-	8,147

1. 報廢代管資產原值22,572千元，已提折舊22,572千元。
2. 樂生療養院因照護癩病院民相關設備報廢損失8,147千元，依行政院97年3月28日院授主孝三字第0970001763號函同意暫不提列折舊，該等設備報廢產生之損失，經行政院主計總處101年6月27日基作字第1010200773號函同意逕透過預算程序折減基金。

衛生福利部
醫療藥品基金
基金數額增減明細表
中華民國115年度

單位：新臺幣千元

項 目	金 額	說 明
期初基金數額	19,032,831	
加：		
國庫增撥數	592,227	1. 桃園醫院第二醫療大樓新建工程計畫，計34,021千元。 2. 朴子醫院東石院區興建計畫，計14,586千元。 3. 屏東醫院新醫療大樓興建計畫，計500,000千元。 4. 花蓮醫院0403災後修復及結構補強工程，計43,620千元(遞延資產)。
減：		
其他	8,147	樂生療養院因照護癩病院民相關設備，依行政院97年3月28日院授主孝三字第0970001763號函同意暫不提列折舊，該等設備報廢產生之損失，經行政院主計總處101年6月27日主基作字第1010200773號函同意逕過預算程序折減基金，計8,147千元。
期末基金數額	19,616,911	

衛生福利部
醫療藥品基金
購置無形資產明細表
中華民國115年度

單位：新臺幣千元

前 年 度 決 算 數	上 年 度 預 算 數	科目及業務項目	本 年 度 預 算 數	說 明
28	-	專利權	250	
28	-	取得專利權	250	
28	-	桃園醫院	250	
124,502	270,357	電腦軟體	137,635	
124,502	270,357	購置電腦軟體費	137,635	
3,566	10,158	醫療藥品基金(母基金)	6,958	
6,406	7,599	基隆醫院	3,339	
11,713	11,087	臺北醫院	9,302	
35,388	97,145	桃園醫院	8,734	
7,889	11,396	苗栗醫院	1,422	
4,059	7,804	豐原醫院	6,604	
2,570	8,955	臺中醫院	5,063	
9,262	9,504	彰化醫院	8,369	
1,976	8,511	南投醫院	3,409	
233	1,499	嘉義醫院	8,672	
1,093	1,036	朴子醫院	7,802	
703	2,152	新營醫院	8,160	
23,367	19,086	臺南醫院	23,040	
2,454	5,612	旗山醫院	4,463	
1,050	7,060	澎湖醫院	6,593	
1,564	3,170	屏東醫院	3,925	
4,291	4,973	恆春旅遊醫院	1,889	
1,020	5,754	臺東醫院	2,849	
533	9,484	花蓮醫院	952	
1,090	6,502	玉里醫院	2,576	
295	5,763	桃園療養院	1,767	
71	5,594	八里療養院	878	
934	497	草屯療養院	1,650	
1,735	12,240	嘉南療養院	5,730	
333	866	樂生療養院	1,264	
704	5,379	胸腔病院	443	
203	1,531	金門醫院	1,782	
124,530	270,357	總計	137,885	

註：本表各科目及業務項目說明，詳第2冊及第3冊各醫院分預算書。

本 頁 空 白

預算參考表

衛生福利部
醫療藥品基金
預計平衡表
中華民國115年12月31日

單位：新臺幣千元

113年12月31日 實際數	科目	115年12月31日 預計數	114年12月31日 預計數	比較增減
70,328,445	資 產	76,823,552	72,775,337	4,048,215
48,729,024	流動資產	48,349,124	46,556,889	1,792,235
23,617,823	現金	25,459,982	23,023,298	2,436,684
19,987,803	流動金融資產	19,141,585	19,141,585	-
3,976,263	應收款項	2,581,087	3,264,109	-683,022
781,038	存貨	800,544	761,718	38,826
366,097	預付款項	365,926	366,179	-253
533,466	投資、長期應收款、貸墊款及準備金	556,837	545,079	11,758
424,500	非流動金融資產	424,500	424,500	-
108,966	準備金	132,337	120,579	11,758
17,640,527	不動產、廠房及設備	23,923,736	21,880,667	2,043,069
4,376,011	土地	4,497,046	4,413,295	83,751
13,993	土地改良物	107,781	110,332	-2,551
5,803,095	房屋及建築	13,249,585	11,531,653	1,717,932
3,922,461	機械及設備	5,185,524	4,941,047	244,477
217,426	交通及運輸設備	180,987	197,921	-16,934
431,657	什項設備	562,832	585,898	-23,066
89,950	租賃權益改良	139,981	100,521	39,460
2,785,934	購建中固定資產	-	-	-
268,185	無形資產	460,824	432,994	27,830
268,185	無形資產	460,824	432,994	27,830
3,157,243	其他資產	3,533,031	3,359,708	173,323
1,767,254	遞延資產	2,139,597	1,968,255	171,342
1,133,319	什項資產	1,136,764	1,134,783	1,981
256,670	待處理資產	256,670	256,670	-
70,328,445	資 產 總 額	76,823,552	72,775,337	4,048,215

註：1. 「信託代理與保證資產」上年度預計數849,916千元，本年度849,916千元，係廠商履約及保固等有價證券。

2. 本年度預計數「什項資產」項下「代管資產」及「應付代管資產」17,393,138千元及-9,444,975千元，較上年度預計數17,415,710千元及-9,763,300千元，分別減少22,572千元及318,325千元。

3. 本基金彙總各分基金預算數，銷除與各分基金間之借貸事項，內部往來上年度預計數4,106,182千元、本年度預計數4,106,182千元；應收款項(託辦往來)上年度預計數790,642千元、本年度預計數790,642千元。

衛生福利部
醫療藥品基金
預計平衡表
中華民國115年12月31日

單位：新臺幣千元

113年12月31日 實際數	科目	115年12月31日 預計數	114年12月31日 預計數	比較增減
15,492,706	負 債	16,352,469	15,310,053	1,042,416
12,970,624	流動負債	13,954,071	12,977,770	976,301
12,892,886	應付款項	12,676,776	12,900,107	-223,331
77,738	預收款項	1,277,295	77,663	1,199,632
2,522,082	其他負債	2,398,398	2,332,283	66,115
201,390	遞延負債	134,256	168,325	-34,069
2,320,692	什項負債	2,264,142	2,163,958	100,184
54,835,739	淨 值	60,471,083	57,465,284	3,005,799
18,925,818	基金	19,616,911	19,032,831	584,080
18,925,818	基金	19,616,911	19,032,831	584,080
27,332,551	公積	32,107,612	29,102,533	3,005,079
13,663,488	資本公積	14,618,342	14,241,716	376,626
13,669,063	特別公積	17,489,270	14,860,817	2,628,453
5,122,990	累積餘絀	5,292,180	5,875,540	-583,360
5,122,990	累積賸餘	5,292,180	5,875,540	-583,360
3,454,380	淨值其他項目	3,454,380	3,454,380	-
3,454,380	累積其他綜合餘絀	3,454,380	3,454,380	-
70,328,445	負債及淨值總額	76,823,552	72,775,337	4,048,215

註：「信託代理與保證負債」上年度預計數849,916千元，本年度849,916千元，係廠商履約及保固等有價證券。

衛生福利部
醫療藥品基金
5年來主要營運項目分析表
中華民國115年度

單位：新臺幣千元

年度及項目	單位	數 量	單位成本 (元)或平 均利(費)率	預(決)算數	說明
本年度預算數					
門診病患醫療	人次	8,779,013	2,242.17	19,684,009	
住院病患醫療	人日	3,278,737	5,373.26	17,617,498	
上年度預算數					
門診病患醫療	人次	8,592,881	2,220.19	19,077,858	
住院病患醫療	人日	3,301,054	5,060.65	16,705,488	
前年度決算數					
門診病患醫療	人次	8,459,563	2,239.86	18,948,252	
住院病患醫療	人日	3,150,632	5,427.23	17,099,200	
112年度決算數					
門診病患醫療	人次	8,219,748	2,185.55	17,964,701	
住院病患醫療	人日	3,168,302	5,141.49	16,289,797	
111年度決算數					
門診病患醫療	人次	8,193,214	2,208.35	18,093,504	
住院病患醫療	人日	3,040,535	5,146.50	15,648,099	

衛生

醫療藥

員工人數

中華民國

機關別	上 年 度 最 高 可 進 用 員 額 數							本 年 度 增 減					
	專 任 人 員							兼任人員 管理委員 會委員	專 任 人 員				
	職員	技工	工友	駕駛	聘用	約僱	合計		職員	技工	工友	駕駛	聘用
醫療藥品基金(母基金)	-	-	-	-	1	1	2	-	-	-	-	-	-
基隆醫院	207	-	3	-	12	2	224	-	-	-	-1	-	-
臺北醫院	355	4	5	-	16	3	383	-	-	-	-	-	-1
桃園醫院	522	2	13	-	23	-	560	-	-	-1	-3	-	-
苗栗醫院	201	1	5	-	2	-	209	-	-	-	-1	-	-
豐原醫院	221	-	6	1	2	1	231	-	-	-	-1	-	-
臺中醫院	207	-	1	-	11	-	219	-	-	-	-	-	-
彰化醫院	184	2	2	-	1	1	190	-	-	-	-	-	-
南投醫院	170	3	6	-	3	5	187	-	-	-1	-3	-	-
嘉義醫院	131	-	3	-	-	4	138	-	-	-	-	-	-
朴子醫院	105	2	14	-	1	2	124	-	-	-	-1	-	-
新營醫院	117	1	4	-	3	4	129	-	-	-	-	-	-
臺南醫院	311	6	9	-	-	6	332	-	-	-	-1	-	-
旗山醫院	139	1	3	-	-	2	145	-	-	-	-1	-	-
澎湖醫院	134	-	4	1	1	3	143	-	-	-	-	-	-1
屏東醫院	170	3	1	-	1	2	177	-	-	-1	-	-	-
恆春旅遊醫院	90	1	6	1	-	1	99	-	-	-1	-	-	-
臺東醫院	157	2	3	-	1	-	163	-	-	-	-1	-	-
花蓮醫院	208	2	9	-	-	3	222	-	-	-	-1	-	-
玉里醫院	143	3	16	1	-	-	163	-	-	-	-4	-	-
桃園療養院	178	1	10	-	6	1	196	-	-	-	-1	-	-
八里療養院	128	1	8	-	-	-	137	-	-	-	-2	-	-
草屯療養院	211	1	10	-	1	-	223	-	-	-	-1	-	-
嘉南療養院	141	1	5	-	1	-	148	-	-	-	-	-	-
樂生療養院	111	2	2	1	-	-	116	-	-	-	-	-1	-
胸腔病院	96	-	1	-	-	1	98	-	-	-	-	-	-
金門醫院	121	2	3	1	-	9	136	-	-	-	-	-	-
合計	4,758	41	152	6	86	51	5,094	-	-	-4	-22	-1	-2

福利部
品基金
彙計表
115年度

單位：人

(-) 數			本 年 度 最 高 可 進 用 員 額 數								說明
		兼任人員	專 任 人 員							兼任人員	
約僱	合計	管理委員 會委員	職員	技工	工友	駕駛	聘用	約僱	合計	管理委員 會委員	
-	-	-	-	-	-	-	1	1	2	-	1. 114年度預算員額5,094人(職員4,758人、工友152人、技工41人、駕駛6人、聘用86人、約僱51人)，114年度重新轉正預算員額5,059人(職員4,758人、工友132人、技工37人、駕駛5人、聘用84人、約僱43人)。 2. 115年度預計新增契僱人力483人，包含增加約用醫師35人、約用護理人員153人、約用醫事人員83人、約用行政人員55人及其他臨時人員157人。總計115年度預計契僱人力約15,040人。 3. 115年度預計勞務承攬人力約1,990人，包含清潔、保全、伙食、照服員等。
-1	-2	-	207	-	2	-	12	1	222	-	
-	-1	-	355	4	5	-	15	3	382	-	
-	-4	-	522	1	10	-	23	-	556	-	
-	-1	-	201	1	4	-	2	-	208	-	
-	-1	-	221	-	5	1	2	1	230	-	
-	-	-	207	-	1	-	11	-	219	-	
-	-	-	184	2	2	-	1	1	190	-	
-1	-5	-	170	2	3	-	3	4	182	-	
-1	-1	-	131	-	3	-	-	3	137	-	
-	-1	-	105	2	13	-	1	2	123	-	
-	-	-	117	1	4	-	3	4	129	-	
-3	-4	-	311	6	8	-	-	3	328	-	
-	-1	-	139	1	2	-	-	2	144	-	
-1	-2	-	134	-	4	1	-	2	141	-	
-	-1	-	170	2	1	-	1	2	176	-	
-	-1	-	90	-	6	1	-	1	98	-	
-	-1	-	157	2	2	-	1	-	162	-	
-	-1	-	208	2	8	-	-	3	221	-	
-	-4	-	143	3	12	1	-	-	159	-	
-1	-2	-	178	1	9	-	6	-	194	-	
-	-2	-	128	1	6	-	-	-	135	-	
-	-1	-	211	1	9	-	1	-	222	-	
-	-	-	141	1	5	-	1	-	148	-	
-	-1	-	111	2	2	-	-	-	115	-	
-	-	-	96	-	1	-	-	1	98	-	
-1	-1	-	121	2	3	1	-	8	135	-	
-9	-38	-	4,758	37	130	5	84	42	5,056	-	

衛生
醫療藥
用人費用
中華民國

項 目	正式員額薪資	聘僱及兼職人員薪資	加（夜）班費	津貼	獎金
醫療藥品基金(母基金)	-	1,141	63	-	143
基隆醫院	167,233	9,666	10,033	-	230,921
臺北醫院	295,690	11,398	23,690	540	874,850
桃園醫院	400,099	10,497	30,224	1,600	1,447,318
苗栗醫院	164,912	1,499	8,609	-	275,718
豐原醫院	176,124	1,156	8,760	720	548,329
臺中醫院	168,210	7,964	8,465	-	443,238
彰化醫院	154,173	1,174	1,914	-	334,330
南投醫院	144,455	3,738	8,378	-	435,158
嘉義醫院	96,120	1,425	8,774	-	127,291
朴子醫院	91,444	1,636	11,706	-	81,108
新營醫院	91,356	3,609	3,480	-	87,120
臺南醫院	230,004	1,633	12,219	-	392,240
旗山醫院	88,768	821	4,199	-	493,998
澎湖醫院	90,534	1,207	6,135	-	41,539
屏東醫院	115,104	1,465	7,556	-	312,333
恆春旅遊醫院	48,584	507	1,339	-	47,289
臺東醫院	118,153	627	8,510	-	55,148
花蓮醫院	170,627	1,068	13,638	1,648	46,757
玉里醫院	95,409	-	4,140	2,242	208,936
桃園療養院	136,433	1,400	10,104	3,632	206,026
八里療養院	105,080	-	7,338	2,707	92,682
草屯療養院	177,088	707	14,222	4,247	261,827
嘉南療養院	112,410	-	4,580	2,688	146,197
樂生療養院	94,519	-	7,722	2,322	189,956
胸腔病院	62,567	418	4,062	1,518	63,947
金門醫院	118,137	5,224	16,446	-	199,161
合計	3,713,233	69,980	246,306	23,864	7,643,560

1. 獎金內績效獎金依「公立醫療機構人員獎勵金發給要點」編列6,778,463千元；考績獎金「依公務人員考績法」編列412,253千元；年終獎金依「軍公教人員年終工作獎金發給注意事項」編列450,834千元；其他獎金依「公務人員領有勳章獎章榮譽紀念章發給獎勵金實施要點」編列2,010千元。
2. 115年約用契僱人員預算10,628,878千元，包含薪資7,684,749千元、超時工作報酬707,591千元、

福利部
品基金
彙計表
115年度

單位：新臺幣千元

退休及卹償金	資遣費	福利費	提繳費	合計	兼任人員用人費用	總計
70	-	193	-	1,610	-	1,610
74,882	-	25,207	80	518,022	-	518,022
154,081	-	55,188	15	1,415,452	-	1,415,452
139,104	-	97,257	5	2,126,104	-	2,126,104
59,218	-	21,315	-	531,271	-	531,271
56,166	-	29,205	113	820,573	-	820,573
96,297	-	23,570	102	747,846	-	747,846
41,600	-	18,774	96	552,061	-	552,061
74,317	-	26,661	40	692,747	-	692,747
69,682	-	11,997	40	315,329	-	315,329
30,032	-	11,445	30	227,401	-	227,401
54,394	-	15,747	24	255,730	-	255,730
150,154	-	33,946	2	820,198	-	820,198
30,967	-	17,672	80	636,505	-	636,505
30,930	-	13,173	28	183,546	-	183,546
61,552	-	20,034	1	518,045	-	518,045
13,365	-	8,463	14	119,561	-	119,561
49,078	-	18,804	22	250,342	-	250,342
75,055	-	27,771	22	336,586	-	336,586
42,187	-	16,308	-	369,222	-	369,222
59,827	-	21,493	4	438,919	-	438,919
29,773	-	12,872	21	250,473	-	250,473
74,679	-	25,613	64	558,447	-	558,447
22,748	-	18,194	1	306,818	-	306,818
47,488	-	14,671	40	356,718	-	356,718
70,309	-	8,912	1	211,734	-	211,734
18,257	-	13,719	40	370,984	-	370,984
1,626,212	-	608,204	885	13,932,244	-	13,932,244

- 保險費1,018,680千元、獎金748,549千元、退職金448,355千元、其他20,954千元。
3. 115年編列承攬業務人力預算1,334,392千元，包含清潔、保全、伙食、照服員等。
4. 本表各科目支出明細，詳各醫院分預算書。

衛生
醫療藥
各項費用
中華民國

前年度決算數	上年度預算數	科 目	本
			合計
12,639,283	13,684,289	用人費用	13,932,244
3,081,934	3,710,357	正式員額薪資	3,713,233
54,293	78,361	聘僱及兼職人員薪資	69,980
226,562	243,735	加（夜）班費	246,306
21,310	23,185	津貼	23,864
7,226,218	7,432,093	獎金	7,643,560
1,483,516	1,604,996	退休及卹償金	1,626,212
544,594	590,735	福利費	608,204
856	827	提繳費	885
14,772,292	15,132,632	服務費用	15,834,792
742,853	598,009	水電費	691,873
69,833	74,952	郵電費	78,004
26,528	33,047	旅運費	36,722
52,952	43,970	印刷裝訂及公告費	47,140
844,240	1,091,013	修理保養及保固費	1,091,390
6,547	7,255	保險費	8,023
5,031,573	5,123,833	一般服務費	5,442,764
7,987,727	8,149,479	專業服務費	8,427,711
6,261	6,357	公關慰勞費	6,357
3,778	4,717	推展費	4,808
12,890,899	11,508,037	材料及用品費	12,126,486
99,348	136,279	使用材料費	136,136
461,888	400,341	用品消耗	421,201
12,329,663	10,971,417	商品及醫療用品	11,569,149
781,056	808,812	租金與利息	821,234
3,236	4,553	地租及水租	5,190
18,821	26,869	房租	48,029
734,777	747,015	機器租金	738,459
18,459	23,373	交通及運輸設備租金	22,114

福利部
品基金
彙計表
115年度

單位：新臺幣千元

年	度	預	算	數	
醫療成本	其他業務成本	管理及總務費用	研究發展及訓練費用	其他業務費用	其他業務外費用
11,609,961	20,163	1,829,826	436,746	35,548	-
3,052,490	19,502	361,992	262,472	16,777	-
51,395	3	9,176	9,406	-	-
222,070	-	19,348	3,369	1,519	-
16,290	-	1,696	3,094	2,784	-
7,421,617	-	91,787	124,646	5,510	-
335,974	414	1,269,901	15,107	4,816	-
509,432	244	75,734	18,652	4,142	-
693	-	192	-	-	-
13,855,582	8,617	956,771	502,057	465,144	46,621
607,742	-	22,411	25,123	13,886	22,711
60,965	-	14,747	1,392	657	243
12,583	21	8,311	15,220	587	-
31,899	-	3,915	11,195	131	-
938,750	-	29,648	7,979	100,881	14,132
6,366	-	1,567	-	90	-
4,370,079	-	781,672	58,962	226,111	5,940
7,822,745	8,596	87,808	382,186	122,781	3,595
-	-	6,357	-	-	-
4,453	-	335	-	20	-
11,968,666	-	19,979	90,820	38,068	8,953
113,474	-	5,343	3,367	13,236	716
346,361	-	14,636	27,135	24,832	8,237
11,508,831	-	-	60,318	-	-
766,018	-	43,115	11,337	128	636
4,325	-	865	-	-	-
18,049	-	29,880	-	-	100
717,679	-	9,475	10,641	128	536
21,772	-	330	12	-	-

衛生
醫療藥
各項費用
中華民國

前年度決算數	上年度預算數	科 目	本
			合計
5,763	7,002	什項設備租金	7,442
1,978,560	2,180,693	折舊、折耗及攤銷	2,322,289
1,364,555	1,543,663	不動產、廠房及設備折舊	1,684,371
316,853	321,475	其他折舊性資產折舊	318,325
297,152	315,555	攤銷	319,593
42,949	44,577	稅捐與規費(強制費)	46,555
422	571	土地稅	571
263	401	房屋稅	407
37,815	37,625	消費與行為稅	39,678
4,449	5,980	規費	5,899
260,305	259,207	會費、捐助、補助、分攤、救助(濟)與交流活動費	264,137
42,781	45,478	會費	46,167
135,153	124,166	捐助、補助與獎助	131,174
82,371	89,563	補貼(償)、獎勵、慰問與救助(濟)	86,796
83,067	68,326	短絀、賠償與保險給付	75,360
83,000	68,326	各項短絀	75,360
67	-	賠償給付	-
2,150,874	1,557,167	其他	1,642,130
2,150,874	1,557,167	其他費用	1,642,130
45,599,285	45,243,740	總 計	47,065,227

註：本年度國外旅費10,783千元、大陸地區旅費0千元、公共關係費3,366千元、員工慰勞費 2,991千元。

福利部
品基金
彙計表
115年度

單位：新臺幣千元

年	度	預	算	數	
醫療成本	其他業務成本	管理及總務費用	研究發展及訓練費用	其他業務費用	其他業務外費用
4,193	-	2,565	684	-	-
2,177,800	-	82,945	20,398	36,179	4,967
1,614,615	-	44,356	18,763	4,995	1,642
277,800	-	9,964	-	29,057	1,504
285,385	-	28,625	1,635	2,127	1,821
35,149	-	4,961	20	154	6,271
289	-	-	-	-	282
33	-	-	-	-	374
32,110	-	1,940	-	13	5,615
2,717	-	3,021	20	141	-
50,131	-	64	35,045	62,460	116,437
38,581	-	14	7,487	85	-
4,010	-	-	10,727	-	116,437
7,540	-	50	16,831	62,375	-
75,235	-	-	-	-	125
75,235	-	-	-	-	125
-	-	-	-	-	-
16,663	-	175	3,739	13,482	1,608,071
16,663	-	175	3,739	13,482	1,608,071
40,555,205	28,780	2,937,836	1,100,162	651,163	1,792,081

衛生福利部
醫療藥品基金
增購及汰舊換新管理用公務車輛明細表
中華民國115年度

單位：新臺幣千元

項目	單位	增購部分		汰舊換新部分		合計		說明
		數量	金額	數量	金額	數量	金額	
管理用車		3	6,720	3	2,530	6	9,250	本年度增購及汰舊換新管理用車6輛9,250千元：
小客車	輛	2	2,620	2	1,680	4	4,300	1. 臺北醫院增購電動小客車1輛。
小客貨兩用車	輛	-	-	1	850	1	850	2. 苗栗醫院汰舊換新燃油小客車及8人座小客貨兩用車各1輛。
大客車	輛	1	4,100	-	-	1	4,100	3. 玉里醫院增購大客車1輛。 4. 草屯療養院增購燃油小客車1輛及汰舊換新油電混合動力車1輛。

1. 管理用車輛：

本年度經汰舊換新或增購後，醫療藥品基金現有小客車100輛、小客貨兩用車71輛、大客車22輛。

2. 其他車輛：

本年度澎湖醫院汰舊換新機車1輛85千元、草屯療養院汰舊換新機車1輛90千元，經汰舊換新或增購後，醫療藥品基金現有小貨車3輛、X光檢驗車4輛、救護車31輛、大貨車2輛、乳攝車3輛、垃圾車1輛、機車21輛、復康巴士4輛。

附 錄

衛生福利部
醫療藥品基金
一般建築及設備計畫之分年性項目明細表
中華民國115年度

單位：新臺幣千元

科目名稱	項目名稱	期間	投資總額	分年預算數			備註
				以前年度	本年度	以後年度	
土地			2,675	-	2,675	-	
	臺東醫院成功分院職務宿舍新建工程計畫	114.01-118.09	2,675	-	2,675	-	
房屋及建築			886,967	163,641	83,000	640,326	
	臺南醫院多房間職務宿舍新建工程計畫	110.01-117.06	294,000	8,500	60,000	225,500	
	旗山醫院單房間職務宿舍大樓擴建工程計畫	108.01-115.03	98,500	77,400	21,100	-	
	臺東醫院成功分院職務宿舍新建工程計畫	114.01-118.09	61,171	-	1,900	59,271	
	玉里醫院住宿式長照機構200床(三期)興建工程計畫	111.12-114.06	433,296	77,741	-	355,555	
租賃權益改良			64,220	17,800	46,420	-	
	草屯療養院住宿型長照服務租賃大樓整修工程	113.01-115.12	64,220	17,800	46,420	-	
合計			953,862	181,441	132,095	640,326	

衛生福利部
醫療藥品基金
立法院審議中央政府總預算案附屬單位預算所提決議及
附帶決議辦理情形報告表
中華民國 114 年度

決 議 及 附 帶 決 議		辦 理 情 形
項 次	內 容	
114 年度中央政府總預算案附屬單位預算尚未經立法院審議通過。		

其 他

衛生福利部
醫療藥品基金
收支餘絀預計機關別明細表
中華民國115年度

單位:新臺幣千元

科 目	總 計	醫療藥品基金 (母基金)	基隆醫院	臺北醫院
業務收入	46,533,828	-	1,944,615	4,240,324
醫療收入	41,676,955	-	1,787,654	3,948,411
門診醫療收入	22,155,955	-	1,139,734	2,318,118
住院醫療收入	21,858,340	-	784,321	2,163,350
其他醫療收入	3,627,554	-	152,717	163,476
醫療折讓	-5,621,546	-	-269,368	-672,220
醫療優待免費	-343,348	-	-19,750	-24,313
其他業務收入	4,856,873	-	156,961	291,913
其他補助收入	4,563,023	-	153,461	284,413
雜項業務收入	293,850	-	3,500	7,500
業務成本與費用	45,273,146	34,796	1,904,547	4,051,240
醫療成本	40,555,205	-	1,734,880	3,688,481
門診醫療成本	19,684,009	-	995,734	2,023,720
住院醫療成本	17,617,498	-	570,703	1,515,554
其他醫療成本	3,253,698	-	168,443	149,207
其他業務成本	28,780	-	2,872	1,996
雜項業務成本	28,780	-	2,872	1,996
管理及總務費用	2,937,836	34,796	113,994	241,435
管理費用及總務費用	2,937,836	34,796	113,994	241,435
研究發展及訓練費用	1,100,162	-	52,801	119,328
研究發展費用	475,163	-	45,704	63,992
訓練費用	624,999	-	7,097	55,336
其他業務費用	651,163	-	-	-
雜項業務費用	651,163	-	-	-
業務賸餘(短絀)	1,260,682	-34,796	40,068	189,084
業務外收入	2,567,793	41,600	97,225	157,770
財務收入	352,640	41,600	18,000	15,740
利息收入	352,640	41,600	18,000	15,740
其他業務外收入	2,215,153	-	79,225	142,030
租賃收入	37,749	-	4,700	6,500
資產使用及權利金收入	158,485	-	4,303	6,610
違規罰款收入	9,537	-	400	1,200
受贈收入	85,965	-	5,000	10,700
收回呆帳	1,381	-	130	20
雜項收入	1,922,036	-	64,692	117,000
業務外費用	1,792,081	-	51,629	131,060
其他業務外費用	1,792,081	-	51,629	131,060
雜項費用	1,792,081	-	51,629	131,060
業務外賸餘(短絀)	775,712	41,600	45,596	26,710
本期賸餘(短絀)	2,036,394	6,804	85,664	215,794

衛生福利部
醫療藥品基金
收支餘絀預計機關別明細表
中華民國115年度

單位:新臺幣千元

科 目	桃園醫院	苗栗醫院	豐原醫院	臺中醫院	彰化醫院
業務收入	8,818,447	1,544,021	3,227,736	2,780,691	2,275,755
醫療收入	8,531,641	1,385,807	3,065,178	2,577,538	2,147,209
門診醫療收入	4,753,854	695,706	1,532,014	1,319,112	1,106,481
住院醫療收入	4,510,721	704,477	1,818,974	1,204,178	1,227,382
其他醫療收入	248,685	138,143	183,525	383,245	230,746
醫療折讓	-930,141	-140,019	-443,525	-297,966	-391,507
醫療優待免費	-51,478	-12,500	-25,810	-31,031	-25,893
其他業務收入	286,806	158,214	162,558	203,153	128,546
其他補助收入	271,045	152,214	153,291	202,586	123,346
雜項業務收入	15,761	6,000	9,267	567	5,200
業務成本與費用	8,527,293	1,495,730	3,111,718	2,702,145	2,211,337
醫療成本	7,991,519	1,358,937	2,915,997	2,467,285	2,008,306
門診醫療成本	4,068,754	638,169	1,470,754	1,105,199	962,118
住院醫療成本	3,631,957	600,728	1,293,944	1,001,766	912,151
其他醫療成本	290,808	120,040	151,299	360,320	134,037
其他業務成本	2,019	987	5,092	216	742
雜項業務成本	2,019	987	5,092	216	742
管理及總務費用	342,137	95,145	105,548	167,745	126,397
管理費用及總務費用	342,137	95,145	105,548	167,745	126,397
研究發展及訓練費用	191,618	40,661	85,081	66,899	75,892
研究發展費用	91,852	9,600	9,606	3,271	30,966
訓練費用	99,766	31,061	75,475	63,628	44,926
其他業務費用	-	-	-	-	-
雜項業務費用	-	-	-	-	-
業務賸餘(短絀)	291,154	48,291	116,018	78,546	64,418
業務外收入	260,929	55,474	255,947	132,840	117,045
財務收入	52,202	12,105	24,524	17,684	17,194
利息收入	52,202	12,105	24,524	17,684	17,194
其他業務外收入	208,727	43,369	231,423	115,156	99,851
租賃收入	10,123	912	2,175	2,016	480
資產使用及權利金收入	40,585	5,357	14,486	9,640	2,400
違規罰款收入	2,500	150	526	500	150
受贈收入	8,519	660	5,994	2,736	4,250
收回呆帳	100	50	-	154	100
雜項收入	146,900	36,240	208,242	100,110	92,471
業務外費用	160,253	36,189	199,354	94,578	84,526
其他業務外費用	160,253	36,189	199,354	94,578	84,526
雜項費用	160,253	36,189	199,354	94,578	84,526
業務外賸餘(短絀)	100,676	19,285	56,593	38,262	32,519
本期賸餘(短絀)	391,830	67,576	172,611	116,808	96,937

衛生福利部
醫療藥品基金
收支餘絀預計機關別明細表
中華民國115年度

單位:新臺幣千元

科 目	南投醫院	嘉義醫院	朴子醫院	新營醫院	臺南醫院
業務收入	2,162,436	1,063,799	643,824	798,687	2,475,955
醫療收入	1,982,180	886,807	535,300	671,438	2,181,000
門診醫療收入	1,180,430	429,920	305,000	441,745	1,122,000
住院醫療收入	1,049,901	464,696	189,000	264,194	1,124,000
其他醫療收入	32,482	148,136	118,300	87,013	186,000
醫療折讓	-267,640	-144,928	-71,000	-109,409	-224,600
醫療優待免費	-12,993	-11,017	-6,000	-12,105	-26,400
其他業務收入	180,256	176,992	108,524	127,249	294,955
其他補助收入	178,256	176,647	104,784	126,072	291,955
雜項業務收入	2,000	345	3,740	1,177	3,000
業務成本與費用	2,084,900	1,051,639	640,847	789,054	2,419,165
醫療成本	1,940,856	930,353	560,357	674,490	2,118,564
門診醫療成本	966,863	411,628	289,255	394,455	959,514
住院醫療成本	963,887	403,889	155,486	222,872	998,879
其他醫療成本	10,106	114,836	115,616	57,163	160,171
其他業務成本	1,600	480	2,992	720	1,500
雜項業務成本	1,600	480	2,992	720	1,500
管理及總務費用	86,933	92,335	70,734	94,808	238,485
管理費用及總務費用	86,933	92,335	70,734	94,808	238,485
研究發展及訓練費用	55,511	28,471	6,764	18,579	60,616
研究發展費用	52,541	14,194	16	17,019	15,107
訓練費用	2,970	14,277	6,748	1,560	45,509
其他業務費用	-	-	-	457	-
雜項業務費用	-	-	-	457	-
業務賸餘(短絀)	77,536	12,160	2,977	9,633	56,790
業務外收入	132,634	86,926	53,343	42,168	144,835
財務收入	11,000	8,085	4,843	5,256	23,810
利息收入	11,000	8,085	4,843	5,256	23,810
其他業務外收入	121,634	78,841	48,500	36,912	121,025
租賃收入	2,000	-	155	-	1,500
資產使用及權利金收入	2,300	7,880	2,850	3,264	21,310
違規罰款收入	371	800	125	480	500
受贈收入	1,963	2,502	2,300	1,884	4,715
收回呆帳	-	283	70	24	-
雜項收入	115,000	67,376	43,000	31,260	93,000
業務外費用	63,647	64,951	38,921	30,519	97,817
其他業務外費用	63,647	64,951	38,921	30,519	97,817
雜項費用	63,647	64,951	38,921	30,519	97,817
業務外賸餘(短絀)	68,987	21,975	14,422	11,649	47,018
本期賸餘(短絀)	146,523	34,135	17,399	21,282	103,808

衛生福利部
醫療藥品基金
收支餘絀預計機關別明細表
中華民國115年度

單位:新臺幣千元

科 目	旗山醫院	澎湖醫院	屏東醫院	恆春旅遊醫院	臺東醫院
業務收入	1,930,282	740,618	2,328,718	438,593	667,613
醫療收入	1,813,177	576,580	2,165,255	364,249	446,208
門診醫療收入	987,037	384,300	1,174,285	308,807	246,649
住院醫療收入	937,597	241,159	1,074,035	93,534	182,673
其他醫療收入	140,606	42,600	197,506	5,238	69,848
醫療折讓	-230,956	-87,564	-258,557	-40,300	-49,917
醫療優待免費	-21,107	-3,915	-22,014	-3,030	-3,045
其他業務收入	117,105	164,038	163,463	74,344	221,405
其他補助收入	112,037	159,538	154,122	74,012	219,801
雜項業務收入	5,068	4,500	9,341	332	1,604
業務成本與費用	1,822,776	754,565	2,267,920	430,449	670,473
醫療成本	1,701,238	698,209	2,104,663	397,265	565,383
門診醫療成本	868,233	404,943	1,067,669	301,755	292,825
住院醫療成本	718,695	244,162	790,546	93,232	205,548
其他醫療成本	114,310	49,104	246,448	2,278	67,010
其他業務成本	-	1,007	1,828	49	270
雜項業務成本	-	1,007	1,828	49	270
管理及總務費用	75,839	49,881	105,640	29,648	96,523
管理費用及總務費用	75,839	49,881	105,640	29,648	96,523
研究發展及訓練費用	45,699	5,468	55,789	3,487	8,297
研究發展費用	24,610	4,616	13,115	3,126	3,594
訓練費用	21,089	852	42,674	361	4,703
其他業務費用	-	-	-	-	-
雜項業務費用	-	-	-	-	-
業務賸餘(短絀)	107,506	-13,947	60,798	8,144	-2,860
業務外收入	130,037	45,156	137,737	26,072	38,786
財務收入	9,500	3,960	11,278	1,978	6,400
利息收入	9,500	3,960	11,278	1,978	6,400
其他業務外收入	120,537	41,196	126,459	24,094	32,386
租賃收入	270	-	3,554	419	-
資產使用及權利金收入	3,600	1,825	2,605	1,085	2,988
違規罰款收入	-	100	-	-	-
受贈收入	2,960	3,016	4,803	2,590	4,440
收回呆帳	-	-	-	-	50
雜項收入	113,707	36,255	115,497	20,000	24,908
業務外費用	101,352	33,576	100,635	18,657	28,077
其他業務外費用	101,352	33,576	100,635	18,657	28,077
雜項費用	101,352	33,576	100,635	18,657	28,077
業務外賸餘(短絀)	28,685	11,580	37,102	7,415	10,709
本期賸餘(短絀)	136,191	-2,367	97,900	15,559	7,849

衛生福利部
醫療藥品基金
收支餘絀預計機關別明細表
中華民國115年度

單位:新臺幣千元

科 目	花蓮醫院	玉里醫院	桃園療養院	八里療養院	草屯療養院
業務收入	784,258	1,308,479	1,123,748	643,715	1,194,341
醫療收入	587,458	745,922	990,518	543,998	958,665
門診醫療收入	270,749	166,936	421,566	102,000	168,608
住院醫療收入	307,832	349,567	625,638	434,000	694,870
其他醫療收入	83,000	328,815	107,524	101,000	239,867
醫療折讓	-72,323	-96,018	-160,536	-92,365	-141,780
醫療優待免費	-1,800	-3,378	-3,674	-637	-2,900
其他業務收入	196,800	562,557	133,230	99,717	235,676
其他補助收入	196,300	399,587	132,530	99,017	202,435
雜項業務收入	500	162,970	700	700	33,241
業務成本與費用	797,858	1,289,250	1,089,150	630,272	1,147,840
醫療成本	674,996	700,681	974,592	545,692	963,486
門診醫療成本	291,591	138,770	339,683	68,342	161,077
住院醫療成本	292,866	284,662	544,510	415,456	585,915
其他醫療成本	90,539	277,249	90,399	61,894	216,494
其他業務成本	200	264	342	70	798
雜項業務成本	200	264	342	70	798
管理及總務費用	116,569	67,294	86,545	70,800	97,395
管理費用及總務費用	116,569	67,294	86,545	70,800	97,395
研究發展及訓練費用	6,093	17,485	27,671	13,710	33,348
研究發展費用	2,081	11,128	11,603	5,290	8,235
訓練費用	4,012	6,357	16,068	8,420	25,113
其他業務費用	-	503,526	-	-	52,813
雜項業務費用	-	503,526	-	-	52,813
業務賸餘(短絀)	-13,600	19,229	34,598	13,443	46,501
業務外收入	48,485	83,829	124,990	34,425	81,356
財務收入	7,507	10,648	19,255	3,500	6,000
利息收入	7,507	10,648	19,255	3,500	6,000
其他業務外收入	40,978	73,181	105,735	30,925	75,356
租賃收入	-	-	2,425	15	-
資產使用及權利金收入	6,520	3,503	5,160	510	1,824
違規罰款收入	50	355	100	-	-
受贈收入	5,383	3,500	780	1,400	932
收回呆帳	200	-	200	-	-
雜項收入	28,825	65,823	97,070	29,000	72,600
業務外費用	29,372	61,062	85,537	28,390	69,474
其他業務外費用	29,372	61,062	85,537	28,390	69,474
雜項費用	29,372	61,062	85,537	28,390	69,474
業務外賸餘(短絀)	19,113	22,767	39,453	6,035	11,882
本期賸餘(短絀)	5,513	41,996	74,051	19,478	58,383

衛生福利部
醫療藥品基金
收支餘絀預計機關別明細表
中華民國115年度

單位:新臺幣千元

科 目	嘉南療養院	樂生療養院	胸腔病院	金門醫院
業務收入	710,517	1,042,449	393,245	1,250,962
醫療收入	631,043	868,341	265,852	1,019,526
門診醫療收入	223,662	532,101	157,140	668,001
住院醫療收入	406,474	444,353	107,351	454,063
其他醫療收入	91,681	58,934	43,637	44,830
醫療折讓	-88,364	-155,451	-39,224	-145,868
醫療優待免費	-2,410	-11,596	-3,052	-1,500
其他業務收入	79,474	174,108	127,393	231,436
其他補助收入	78,913	160,201	126,606	229,854
雜項業務收入	561	13,907	787	1,582
業務成本與費用	691,203	1,001,919	382,616	1,272,444
醫療成本	614,469	785,541	252,064	1,186,901
門診醫療成本	160,895	401,637	120,476	779,950
住院醫療成本	378,159	335,498	96,669	359,764
其他醫療成本	75,415	48,406	34,919	47,187
其他業務成本	130	927	615	1,064
雜項業務成本	130	927	615	1,064
管理及總務費用	52,484	89,804	114,371	74,551
管理費用及總務費用	52,484	89,804	114,371	74,551
研究發展及訓練費用	24,120	33,252	13,594	9,928
研究發展費用	13,092	16,302	2,712	1,791
訓練費用	11,028	16,950	10,882	8,137
其他業務費用	-	92,395	1,972	-
雜項業務費用	-	92,395	1,972	-
業務賸餘(短絀)	19,314	40,530	10,629	-21,482
業務外收入	76,431	75,400	19,528	66,825
財務收入	2,468	11,000	4,603	2,500
利息收入	2,468	11,000	4,603	2,500
其他業務外收入	73,963	64,400	14,925	64,325
租賃收入	286	216	3	-
資產使用及權利金收入	2,017	1,948	805	3,110
違規罰款收入	70	-	60	1,100
受贈收入	864	1,306	618	2,150
收回呆帳	-	-	-	-
雜項收入	70,726	60,930	13,439	57,965
業務外費用	60,511	56,276	11,676	54,042
其他業務外費用	60,511	56,276	11,676	54,042
雜項費用	60,511	56,276	11,676	54,042
業務外賸餘(短絀)	15,920	19,124	7,852	12,783
本期賸餘(短絀)	35,234	59,654	18,481	-8,699

衛生福利部

醫療藥品基金

餘絀撥補預計機關別明細表

中華民國115年度

單位:新臺幣千元

項 目	總 計	醫療藥品基金 (母基金)	基隆醫院	臺北醫院	桃園醫院
賸餘之部	7,923,000	145,172	203,333	489,027	1,151,761
本期賸餘	2,047,460	6,804	85,664	215,794	391,830
前期未分配賸餘	5,875,540	138,368	117,669	273,233	759,931
分配之部	2,630,820	-	79,763	424,121	758,340
填補累積短絀	2,367	-	-	-	-
提存公積	2,628,453	-	79,763	424,121	758,340
未分配賸餘	5,292,180	145,172	123,570	64,906	393,421
短絀之部	11,066	-	-	-	-
本期短絀	11,066	-	-	-	-
填補之部	11,066	-	-	-	-
撥用賸餘	2,367	-	-	-	-
撥用公積	8,699	-	-	-	-
項 目	苗栗醫院	豐原醫院	臺中醫院	彰化醫院	南投醫院
賸餘之部	138,942	526,624	497,741	241,334	529,653
本期賸餘	67,576	172,611	116,808	96,937	146,523
前期未分配賸餘	71,366	354,013	380,933	144,397	383,130
分配之部	-	317,806	38,114	81,467	120,601
填補累積短絀	-	-	-	-	-
提存公積	-	317,806	38,114	81,467	120,601
未分配賸餘	138,942	208,818	459,627	159,867	409,052
短絀之部	-	-	-	-	-
本期短絀	-	-	-	-	-
填補之部	-	-	-	-	-
撥用賸餘	-	-	-	-	-
撥用公積	-	-	-	-	-
項 目	嘉義醫院	朴子醫院	新營醫院	臺南醫院	旗山醫院
賸餘之部	182,767	63,057	90,191	345,151	449,763
本期賸餘	34,135	17,399	21,282	103,808	136,191
前期未分配賸餘	148,632	45,658	68,909	241,343	313,572
分配之部	-	49,967	16,104	96,889	65,202
填補累積短絀	-	-	-	-	-
提存公積	-	49,967	16,104	96,889	65,202
未分配賸餘	182,767	13,090	74,087	248,262	384,561
短絀之部	-	-	-	-	-
本期短絀	-	-	-	-	-
填補之部	-	-	-	-	-
撥用賸餘	-	-	-	-	-
撥用公積	-	-	-	-	-

衛生福利部

醫療藥品基金

餘絀撥補預計機關別明細表

中華民國115年度

單位:新臺幣千元

項 目	澎湖醫院	屏東醫院	恆春旅遊醫院	臺東醫院	花蓮醫院
賸餘之部	44,134	208,462	93,971	38,450	21,560
本期賸餘	-	97,900	15,559	7,849	5,513
前期未分配賸餘	44,134	110,562	78,412	30,601	16,047
分配之部	2,367	152,335	16,466	-	-
填補累積短絀	2,367	-	-	-	-
提存公積	-	152,335	16,466	-	-
未分配賸餘	41,767	56,127	77,505	38,450	21,560
短絀之部	2,367	-	-	-	-
本期短絀	2,367	-	-	-	-
填補之部	2,367	-	-	-	-
撥用賸餘	2,367	-	-	-	-
撥用公積	-	-	-	-	-
項 目	玉里醫院	桃園療養院	八里療養院	草屯療養院	嘉南療養院
賸餘之部	471,245	932,762	120,952	324,371	286,677
本期賸餘	41,996	74,051	19,478	58,383	35,234
前期未分配賸餘	429,249	858,711	101,474	265,988	251,443
分配之部	101,097	13,086	12,978	81,844	83,052
填補累積短絀	-	-	-	-	-
提存公積	101,097	13,086	12,978	81,844	83,052
未分配賸餘	370,148	919,676	107,974	242,527	203,625
短絀之部	-	-	-	-	-
本期短絀	-	-	-	-	-
填補之部	-	-	-	-	-
撥用賸餘	-	-	-	-	-
撥用公積	-	-	-	-	-
項 目	樂生療養院	胸腔病院	金門醫院		
賸餘之部	194,217	131,683	-		
本期賸餘	59,654	18,481	-		
前期未分配賸餘	134,563	113,202	-		
分配之部	110,721	8,500	-		
填補累積短絀	-	-	-		
提存公積	110,721	8,500	-		
未分配賸餘	83,496	123,183	-		
短絀之部	-	-	8,699		
本期短絀	-	-	8,699		
填補之部	-	-	8,699		
撥用賸餘	-	-	-		
撥用公積	-	-	8,699		

衛生福利部
醫療藥品基金
現金流量預計機關別明細表
中華民國115年度

單位：新臺幣千元

項目	總 計	醫療藥品基金 (母基金)	基隆醫院	臺北醫院
業務活動之現金流量	5,945,364	31,922	240,761	1,987,605
本期賸餘(短絀)	2,036,394	6,804	85,664	215,794
利息股利之調整	-352,640	-41,600	-18,000	-15,740
未計利息股利之本期賸餘(短絀)	1,683,754	-34,796	67,664	200,054
調整項目	3,908,945	25,118	155,097	1,771,811
未計利息股利之現金流入(流出)	5,592,699	-9,678	222,761	1,971,865
收取利息	352,665	41,600	18,000	15,740
業務活動之淨現金流入(流出)	5,945,364	31,922	240,761	1,987,605
投資活動之現金流量	-4,256,333	-6,958	-83,102	-438,423
減少無形資產及其他資產	5,291	-	-	-
增加不動產、廠房及設備、礦產資源	-3,735,587	-	-79,763	-424,121
增加無形資產及其他資產	-526,037	-6,958	-3,339	-14,302
投資活動之淨現金流入(流出)	-4,256,333	-6,958	-83,102	-438,423
籌資活動之現金流量	747,653	-	-	66,788
增加短期債務、流動金融負債及其他負債	90,809	-	-	66,788
增加基金、公積及填補短絀	659,227	-	-	-
減少短期債務、流動金融負債及其他負債	-2,383	-	-	-
籌資活動之淨現金流入(流出)	747,653	-	-	66,788
現金及約當現金之淨增(淨減)	2,436,684	24,964	157,659	1,615,970
期初現金及約當現金	23,023,298	703,249	908,035	-
期末現金及約當現金	25,459,982	728,213	1,065,694	1,615,970

衛生福利部

醫療藥品基金

現金流量預計機關別明細表

中華民國115年度

單位：新臺幣千元

項目	桃園醫院	苗栗醫院	豐原醫院	臺中醫院
業務活動之現金流量	1,097,738	48,737	337,580	311,699
本期賸餘(短絀)	391,830	67,576	172,611	116,808
利息股利之調整	-52,202	-12,105	-24,524	-17,684
未計利息股利之本期賸餘（短絀）	339,628	55,471	148,087	99,124
調整項目	705,908	-18,841	164,969	194,891
未計利息股利之現金流入（流出）	1,045,536	36,630	313,056	294,015
收取利息	52,202	12,107	24,524	17,684
業務活動之淨現金流入(流出)	1,097,738	48,737	337,580	311,699
投資活動之現金流量	-819,965	-164,597	-377,410	-43,177
減少無形資產及其他資產	-	5	-	-
增加不動產、廠房及設備、礦產資源	-792,361	-163,180	-317,806	-38,114
增加無形資產及其他資產	-27,604	-1,422	-59,604	-5,063
投資活動之淨現金流入(流出)	-819,965	-164,597	-377,410	-43,177
籌資活動之現金流量	34,021	-3	-600	-
增加短期債務、流動金融負債及其他負債	-	-	-	-
增加基金、公積及填補短絀	34,021	-	-	-
減少短期債務、流動金融負債及其他負債	-	-3	-600	-
籌資活動之淨現金流入(流出)	34,021	-3	-600	-
現金及約當現金之淨增(淨減)	311,794	-115,863	-40,430	268,522
期初現金及約當現金	2,582,471	538,470	2,540,088	1,074,535
期末現金及約當現金	2,894,265	422,607	2,499,658	1,343,057

衛生福利部

醫療藥品基金

現金流量預計機關別明細表

中華民國115年度

單位：新臺幣千元

項目	彰化醫院	南投醫院	嘉義醫院	朴子醫院
業務活動之現金流量	32,720	346,357	82,893	42,254
本期賸餘(短絀)	96,937	146,523	34,135	17,399
利息股利之調整	-17,194	-11,000	-8,085	-4,843
未計利息股利之本期賸餘（短絀）	79,743	135,523	26,050	12,556
調整項目	-64,217	199,834	48,758	24,855
未計利息股利之現金流入（流出）	15,526	335,357	74,808	37,411
收取利息	17,194	11,000	8,085	4,843
業務活動之淨現金流入(流出)	32,720	346,357	82,893	42,254
投資活動之現金流量	-164,836	-153,130	-63,727	-72,355
減少無形資產及其他資產	-	-	-	-
增加不動產、廠房及設備、礦產資源	-81,467	-120,601	-55,055	-64,553
增加無形資產及其他資產	-83,369	-32,529	-8,672	-7,802
投資活動之淨現金流入(流出)	-164,836	-153,130	-63,727	-72,355
籌資活動之現金流量	-	-	-	14,586
增加短期債務、流動金融負債及其他負債	-	-	-	-
增加基金、公積及填補短絀	-	-	-	14,586
減少短期債務、流動金融負債及其他負債	-	-	-	-
籌資活動之淨現金流入(流出)	-	-	-	14,586
現金及約當現金之淨增(淨減)	-132,116	193,227	19,166	-15,515
期初現金及約當現金	1,299,241	2,188,572	826,819	643,918
期末現金及約當現金	1,167,125	2,381,799	845,985	628,403

衛生福利部
醫療藥品基金
現金流量預計機關別明細表
中華民國115年度

單位：新臺幣千元

項目	新營醫院	臺南醫院	旗山醫院	澎湖醫院
業務活動之現金流量	76,768	196,242	243,986	20,692
本期賸餘(短絀)	21,282	103,808	136,191	-2,367
利息股利之調整	-5,256	-23,810	-9,500	-3,960
未計利息股利之本期賸餘（短絀）	16,026	79,998	126,691	-6,327
調整項目	55,491	92,434	107,795	23,134
未計利息股利之現金流入（流出）	71,517	172,432	234,486	16,807
收取利息	5,251	23,810	9,500	3,885
業務活動之淨現金流入(流出)	76,768	196,242	243,986	20,692
投資活動之現金流量	-24,264	-119,929	-119,258	-69,404
減少無形資產及其他資產	-	-	5,286	-
增加不動產、廠房及設備、礦產資源	-16,104	-96,889	-65,202	-62,811
增加無形資產及其他資產	-8,160	-23,040	-59,342	-6,593
投資活動之淨現金流入(流出)	-24,264	-119,929	-119,258	-69,404
籌資活動之現金流量	500	-1,000	136	24,430
增加短期債務、流動金融負債及其他負債	500	-	136	-
增加基金、公積及填補短絀	-	-	-	25,000
減少短期債務、流動金融負債及其他負債	-	-1,000	-	-570
籌資活動之淨現金流入(流出)	500	-1,000	136	24,430
現金及約當現金之淨增(淨減)	53,004	75,313	124,864	-24,282
期初現金及約當現金	316,477	548,487	370,022	482,776
期末現金及約當現金	369,481	623,800	494,886	458,494

衛生福利部
醫療藥品基金
現金流量預計機關別明細表
中華民國115年度

單位：新臺幣千元

項目	屏東醫院	恆春旅遊醫院	臺東醫院	花蓮醫院
業務活動之現金流量	-152,237	30,590	8,979	58,862
本期賸餘(短絀)	97,900	15,559	7,849	5,513
利息股利之調整	-11,278	-1,978	-6,400	-7,507
未計利息股利之本期賸餘(短絀)	86,622	13,581	1,449	-1,994
調整項目	-250,137	15,031	1,130	53,349
未計利息股利之現金流入(流出)	-163,515	28,612	2,579	51,355
收取利息	11,278	1,978	6,400	7,507
業務活動之淨現金流入(流出)	-152,237	30,590	8,979	58,862
投資活動之現金流量	-656,260	-18,355	-65,477	-80,320
減少無形資產及其他資產	-	-	-	-
增加不動產、廠房及設備、礦產資源	-652,335	-16,466	-42,762	-34,428
增加無形資產及其他資產	-3,925	-1,889	-22,715	-45,892
投資活動之淨現金流入(流出)	-656,260	-18,355	-65,477	-80,320
籌資活動之現金流量	520,380	-	-	43,620
增加短期債務、流動金融負債及其他負債	20,380	-	-	-
增加基金、公積及填補短絀	500,000	-	-	43,620
減少短期債務、流動金融負債及其他負債	-	-	-	-
籌資活動之淨現金流入(流出)	520,380	-	-	43,620
現金及約當現金之淨增(淨減)	-288,117	12,235	-56,498	22,162
期初現金及約當現金	705,882	98,153	803,194	907,016
期末現金及約當現金	417,765	110,388	746,696	929,178

衛生福利部
醫療藥品基金
現金流量預計機關別明細表
中華民國115年度

單位：新臺幣千元

項目	玉里醫院	桃園療養院	八里療養院	草屯療養院
業務活動之現金流量	141,063	162,773	120,206	104,985
本期賸餘(短絀)	41,996	74,051	19,478	58,383
利息股利之調整	-10,648	-19,255	-3,500	-6,000
未計利息股利之本期賸餘（短絀）	31,348	54,796	15,978	52,383
調整項目	99,067	88,722	100,728	46,602
未計利息股利之現金流入（流出）	130,415	143,518	116,706	98,985
收取利息	10,648	19,255	3,500	6,000
業務活動之淨現金流入(流出)	141,063	162,773	120,206	104,985
投資活動之現金流量	-174,128	-14,853	-13,856	-93,494
減少無形資產及其他資產	-	-	-	-
增加不動產、廠房及設備、礦產資源	-101,097	-13,086	-12,978	-81,844
增加無形資產及其他資產	-73,031	-1,767	-878	-11,650
投資活動之淨現金流入(流出)	-174,128	-14,853	-13,856	-93,494
籌資活動之現金流量	-	-200	-	-
增加短期債務、流動金融負債及其他負債	-	-	-	-
增加基金、公積及填補短絀	-	-	-	-
減少短期債務、流動金融負債及其他負債	-	-200	-	-
籌資活動之淨現金流入(流出)	-	-200	-	-
現金及約當現金之淨增(淨減)	-33,065	147,720	106,350	11,491
期初現金及約當現金	1,116,285	741,488	501,789	719,175
期末現金及約當現金	1,083,220	889,208	608,139	730,666

衛生福利部
醫療藥品基金
現金流量預計機關別明細表
中華民國115年度

單位：新臺幣千元

項目	嘉南療養院	樂生療養院	胸腔病院	金門醫院
業務活動之現金流量	48,946	109,865	61,178	152,200
本期賸餘(短絀)	35,234	59,654	18,481	-8,699
利息股利之調整	-2,468	-11,000	-4,603	-2,500
未計利息股利之本期賸餘(短絀)	32,766	48,654	13,878	-11,199
調整項目	13,615	50,211	42,691	160,899
未計利息股利之現金流入(流出)	46,381	98,865	56,569	149,700
收取利息	2,565	11,000	4,609	2,500
業務活動之淨現金流入(流出)	48,946	109,865	61,178	152,200
投資活動之現金流量	-88,782	-111,985	-8,943	-209,345
減少無形資產及其他資產	-	-	-	-
增加不動產、廠房及設備、礦產資源	-83,052	-110,721	-8,500	-200,291
增加無形資產及其他資產	-5,730	-1,264	-443	-9,054
投資活動之淨現金流入(流出)	-88,782	-111,985	-8,943	-209,345
籌資活動之現金流量	-10	-	2,396	42,609
增加短期債務、流動金融負債及其他負債	0	-	2,396	609
增加基金、公積及填補短絀	-	-	-	42,000
減少短期債務、流動金融負債及其他負債	-10	-	-	-
籌資活動之淨現金流入(流出)	-10	-	2,396	42,609
現金及約當現金之淨增(淨減)	-39,846	-2,120	54,631	-14,536
期初現金及約當現金	757,368	776,896	243,564	629,328
期末現金及約當現金	717,522	774,776	298,195	614,792

衛生福利部
醫療藥品基金
預計平衡表機關別明細表
中華民國115年12月31日

單位：新臺幣千元

科 目	總 計	醫療藥品基金(母基金)	基隆醫院	臺北醫院	桃園醫院
資 產	81,720,376	6,355,629	3,820,636	6,916,979	9,228,820
流動資產	49,139,766	6,338,859	2,791,328	2,908,786	5,477,901
現金	25,459,982	728,213	1,065,694	1,615,970	2,894,265
流動金融資產	19,141,585	4,800,000	1,550,000	903,782	2,113,000
應收款項	3,371,729	810,646	106,607	281,120	196,528
存貨	800,544	-	45,987	83,920	213,503
預付款項	365,926	-	23,040	23,994	60,605
投資、長期應收款、貸墊款及準備金	556,837	-	9,209	6,161	82,312
非流動金融資產	424,500	-	-	-	-
準備金	132,337	-	9,209	6,161	82,312
不動產、廠房及設備	23,923,736	-	895,708	3,364,486	2,608,578
土地	4,497,046	-	417,722	-	272,239
土地改良物	107,781	-	2,734	-	-
房屋及建築	13,249,585	-	90,937	2,925,131	766,938
機械及設備	5,185,524	-	237,783	420,337	1,466,082
交通及運輸設備	180,987	-	1,547	7,711	24,564
什項設備	562,832	-	71,993	11,307	78,755
租賃權益改良	139,981	-	72,992	-	-
無形資產	460,824	16,111	10,994	22,513	143,695
無形資產	460,824	16,111	10,994	22,513	143,695
其他資產	7,639,213	659	113,397	615,033	916,334
遞延資產	2,139,597	-	24,691	12,032	44,722
什項資產	1,136,764	659	19,635	27,880	64,779
待處理資產	256,670	-	19	210,467	-
內部往來	4,106,182	-	69,052	364,654	806,833
資產總額	81,720,376	6,355,629	3,820,636	6,916,979	9,228,820
負 債	21,249,293	5,701,570	641,723	2,481,194	1,707,746
流動負債	14,744,713	1,593,458	568,626	2,210,760	1,409,687
應付款項	13,467,418	1,593,458	567,576	1,010,000	1,353,518
預收款項	1,277,295	-	1,050	1,200,760	56,169
其他負債	6,504,580	4,108,112	73,097	270,434	298,059
遞延負債	134,256	-	4,917	4,240	35,544
什項負債	2,264,142	1,930	68,180	266,194	262,515
內部往來	4,106,182	4,106,182	-	-	-
淨 值	60,471,083	654,059	3,178,913	4,435,785	7,521,074
基金	19,616,911	495,174	1,071,919	1,338,242	1,928,998
基金	19,616,911	495,174	1,071,919	1,338,242	1,928,998
公積	32,107,612	13,713	1,578,313	2,819,097	5,107,079
資本公積	14,618,342	12,257	605,948	752,436	1,499,340
特別公積	17,489,270	1,456	972,365	2,066,661	3,607,739
累積餘絀	5,292,180	145,172	123,570	64,906	393,421
累積賸餘	5,292,180	145,172	123,570	64,906	393,421
淨值其他項目	3,454,380	-	405,111	213,540	91,576
累積其他綜合餘絀	3,454,380	-	405,111	213,540	91,576
負債及淨值總額	81,720,376	6,355,629	3,820,636	6,916,979	9,228,820

衛生福利部
醫療藥品基金
預計平衡表機關別明細表
中華民國115年12月31日

單位：新臺幣千元

科 目	苗栗醫院	豐原醫院	臺中醫院	彰化醫院	南投醫院
資 產	2,664,479	4,661,211	4,168,883	3,135,510	3,532,010
流動資產	1,389,014	3,525,165	2,353,644	2,043,047	2,674,778
現金	422,607	2,499,658	1,343,057	1,167,125	2,381,799
流動金融資產	647,500	946,300	700,000	750,000	222,583
應收款項	283,902	24,582	263,930	87,694	12,573
存貨	33,848	52,565	27,729	36,771	56,000
預付款項	1,157	2,060	18,928	1,457	1,823
投資、長期應收款、貸墊款及準備金	-	103,337	2,192	-	-
非流動金融資產	-	90,000	-	-	-
準備金	-	13,337	2,192	-	-
不動產、廠房及設備	1,143,652	816,477	1,424,691	603,163	519,255
土地	172,068	-	271,068	-	260,125
土地改良物	-	-	-	-	23
房屋及建築	787,132	427,529	915,855	292,080	54,111
機械及設備	173,250	370,425	221,170	249,608	178,815
交通及運輸設備	3,695	11,038	1,765	7,128	14,813
什項設備	7,507	7,485	14,833	51,955	11,368
租賃權益改良	-	-	-	2,392	-
無形資產	17,177	15,915	6,878	23,467	15,259
無形資產	17,177	15,915	6,878	23,467	15,259
其他資產	114,636	200,317	381,478	465,833	322,718
遞延資產	100,753	117,798	14,182	300,743	85,212
什項資產	13,883	40,018	12,456	12,149	17,477
待處理資產	-	-	-	-	-
內部往來	-	42,501	354,840	152,941	220,029
資產總額	2,664,479	4,661,211	4,168,883	3,135,510	3,532,010
負 債	390,133	959,639	884,136	616,814	902,701
流動負債	335,956	829,816	643,369	560,215	740,343
應付款項	335,490	829,025	643,235	557,660	740,000
預收款項	466	791	134	2,555	343
其他負債	54,177	129,823	240,767	56,599	162,358
遞延負債	1,995	2,098	571	5,008	2,514
什項負債	52,182	127,725	240,196	51,591	159,844
內部往來	-	-	-	-	-
淨 值	2,274,346	3,701,572	3,284,747	2,518,696	2,629,309
基金	460,949	1,336,575	864,240	735,901	401,587
基金	460,949	1,336,575	864,240	735,901	401,587
公積	1,506,300	2,156,179	1,700,551	1,622,928	1,816,110
資本公積	621,950	658,910	855,660	695,429	814,074
特別公積	884,350	1,497,269	844,891	927,499	1,002,036
累積餘絀	138,942	208,818	459,627	159,867	409,052
累積賸餘	138,942	208,818	459,627	159,867	409,052
淨值其他項目	168,155	-	260,329	-	2,560
累積其他綜合餘絀	168,155	-	260,329	-	2,560
負債及淨值總額	2,664,479	4,661,211	4,168,883	3,135,510	3,532,010

衛生福利部
醫療藥品基金
預計平衡表機關別明細表
中華民國115年12月31日

單位：新臺幣千元

科 目	嘉義醫院	朴子醫院	新營醫院	臺南醫院	旗山醫院
資 產	1,622,554	1,115,300	1,010,514	5,185,371	2,387,087
流動資產	1,176,886	678,390	632,930	2,683,689	1,490,002
現金	845,985	628,403	369,481	623,800	494,886
流動金融資產	303,800	-	224,000	1,790,000	800,700
應收款項	9,416	43,283	24,921	197,393	163,027
存貨	10,291	6,704	6,117	44,025	28,897
預付款項	7,394	-	8,411	28,471	2,492
投資、長期應收款、貸墊款及準備金	4,844	24,694	1,382	260	-
非流動金融資產	-	20,000	-	-	-
準備金	4,844	4,694	1,382	260	-
不動產、廠房及設備	158,687	180,783	136,762	1,923,461	540,046
土地	-	8,597	-	1,459,887	81,297
土地改良物	-	-	-	4,309	7
房屋及建築	21,823	96,661	463	190,246	268,214
機械及設備	102,989	67,223	130,072	252,775	180,120
交通及運輸設備	6,786	3,345	2,836	9,833	6,402
什項設備	27,089	4,957	3,391	6,411	4,006
租賃權益改良	-	-	-	-	-
無形資產	11,182	7,579	10,061	49,897	9,320
無形資產	11,182	7,579	10,061	49,897	9,320
其他資產	270,955	223,854	229,379	528,064	347,719
遞延資產	45,189	32,868	56,153	71,551	277,071
什項資產	2,642	2,410	16,742	27,960	22,479
待處理資產	-	-	-	20,076	-
內部往來	223,124	188,576	156,484	408,477	48,169
資產總額	1,622,554	1,115,300	1,010,514	5,185,371	2,387,087
負 債	385,899	321,966	209,727	886,265	622,809
流動負債	303,055	297,103	178,860	656,414	563,307
應付款項	303,048	296,739	178,396	655,239	562,749
預收款項	7	364	464	1,175	558
其他負債	82,844	24,863	30,867	229,851	59,502
遞延負債	1,906	-	1,105	11,496	5,428
什項負債	80,938	24,863	29,762	218,355	54,074
內部往來	-	-	-	-	-
淨 值	1,236,655	793,334	800,787	4,299,106	1,764,278
基金	467,427	230,531	197,225	920,700	89,940
基金	467,427	230,531	197,225	920,700	89,940
公積	586,461	549,713	529,475	1,651,441	1,229,006
資本公積	577,267	393,100	405,626	967,909	433,076
特別公積	9,194	156,613	123,849	683,532	795,930
累積餘絀	182,767	13,090	74,087	248,262	384,561
累積賸餘	182,767	13,090	74,087	248,262	384,561
淨值其他項目	-	-	-	1,478,703	60,771
累積其他綜合餘絀	-	-	-	1,478,703	60,771
負債及淨值總額	1,622,554	1,115,300	1,010,514	5,185,371	2,387,087

衛生福利部
醫療藥品基金
預計平衡表機關別明細表
中華民國115年12月31日

單位：新臺幣千元

科 目	澎湖醫院	屏東醫院	恆春旅遊醫院	臺東醫院	花蓮醫院
資 產	1,542,900	2,754,791	1,273,069	1,556,051	1,864,385
流動資產	609,610	908,085	208,511	998,744	1,107,293
現金	458,494	417,765	110,388	746,696	929,178
流動金融資產	80,000	336,420	50,000	100,000	-
應收款項	54,277	117,697	35,905	129,160	72,786
存貨	7,884	34,567	9,227	10,589	8,416
預付款項	8,955	1,636	2,991	12,299	96,913
投資、長期應收款、貸墊款及準備金	-	2,119	1,270	-	3,982
非流動金融資產	-	-	-	-	-
準備金	-	2,119	1,270	-	3,982
不動產、廠房及設備	764,713	1,777,415	968,587	215,817	337,105
土地	136,727	202,186	64,145	69,513	159,696
土地改良物	-	-	-	-	317
房屋及建築	442,790	1,474,675	733,773	30,597	49,221
機械及設備	148,518	89,267	153,805	76,083	101,334
交通及運輸設備	2,467	3,245	8,045	9,418	7,872
什項設備	34,211	8,042	8,819	30,206	18,665
租賃權益改良	-	-	-	-	-
無形資產	13,217	7,325	10,237	9,847	10,879
無形資產	13,217	7,325	10,237	9,847	10,879
其他資產	155,360	59,847	84,464	331,643	405,126
遞延資產	6,814	56,294	15,239	114,010	210,865
什項資產	55,011	3,553	32,314	20,247	29,829
待處理資產	-	-	-	1,786	-
內部往來	93,535	-	36,911	195,600	164,432
資產總額	1,542,900	2,754,791	1,273,069	1,556,051	1,864,385
負 債	275,670	252,812	183,670	262,963	345,552
流動負債	236,913	226,151	158,308	227,402	308,408
應付款項	236,516	226,072	158,308	227,233	307,715
預收款項	397	79	-	169	693
其他負債	38,757	26,661	25,362	35,561	37,144
遞延負債	23,277	4,162	6,604	6,805	10,228
什項負債	15,480	22,499	18,758	28,756	26,916
內部往來	-	-	-	-	-
淨 值	1,267,230	2,501,979	1,089,399	1,293,088	1,518,833
基金	418,091	790,886	606,887	450,442	592,888
基金	418,091	790,886	606,887	450,442	592,888
公積	700,520	1,454,087	341,883	738,498	745,978
資本公積	688,504	463,411	200,957	625,753	625,986
特別公積	12,016	990,676	140,926	112,745	119,992
累積餘絀	41,767	56,127	77,505	38,450	21,560
累積賸餘	41,767	56,127	77,505	38,450	21,560
淨值其他項目	106,852	200,879	63,124	65,698	158,407
累積其他綜合餘絀	106,852	200,879	63,124	65,698	158,407
負債及淨值總額	1,542,900	2,754,791	1,273,069	1,556,051	1,864,385

衛生福利部
醫療藥品基金
預計平衡表機關別明細表
中華民國115年12月31日

單位：新臺幣千元

科 目	玉里醫院	桃園療養院	八里療養院	草屯療養院	嘉南療養院
資 產	2,287,876	2,605,996	1,505,037	1,884,794	1,244,741
流動資產	1,503,609	1,946,821	757,685	1,219,781	1,090,494
現金	1,083,220	889,208	608,139	730,666	717,522
流動金融資產	370,400	1,000,000	-	402,600	300,000
應收款項	42,743	23,026	136,667	77,219	54,934
存貨	4,416	13,695	4,093	8,658	7,530
預付款項	2,830	20,892	8,786	638	10,508
投資、長期應收款、貸墊款及準備金	-	178,000	70,198	-	377
非流動金融資產	-	178,000	70,000	-	-
準備金	-	-	198	-	377
不動產、廠房及設備	290,779	312,712	441,717	497,457	125,571
土地	12,503	-	16,882	2,252	2,250
土地改良物	47	-	597	-	-
房屋及建築	138,001	247,092	371,900	307,925	57,650
機械及設備	56,168	45,460	25,673	94,096	49,799
交通及運輸設備	11,093	3,117	1,857	13,677	5,238
什項設備	72,967	17,043	24,808	14,910	10,634
租賃權益改良	-	-	-	64,597	-
無形資產	9,361	5,977	6,311	4,495	13,225
無形資產	9,361	5,977	6,311	4,495	13,225
其他資產	484,127	162,486	229,126	163,061	15,074
遞延資產	319,785	6,053	145,173	40,772	2,568
什項資產	83,404	10,809	5,042	279	12,506
待處理資產	24,322	-	-	-	-
內部往來	56,616	145,624	78,911	122,010	-
資產總額	2,287,876	2,605,996	1,505,037	1,884,794	1,244,741
負 債	404,356	657,155	493,699	334,319	422,533
流動負債	379,345	434,715	411,345	316,945	338,296
應付款項	378,958	434,574	410,935	316,402	338,274
預收款項	387	141	410	543	22
其他負債	25,011	222,440	82,354	17,374	84,237
遞延負債	2,222	-	-	-	-
什項負債	22,789	222,440	82,354	17,374	84,237
內部往來	-	-	-	-	-
淨 值	1,883,520	1,948,841	1,011,338	1,550,475	822,208
基金	132,614	551,373	493,916	357,801	31,462
基金	132,614	551,373	493,916	357,801	31,462
公積	1,380,757	477,792	409,448	949,819	587,121
資本公積	865,427	257,226	231,612	287,892	356,815
特別公積	515,330	220,566	177,836	661,927	230,306
累積餘絀	370,148	919,676	107,974	242,527	203,625
累積賸餘	370,148	919,676	107,974	242,527	203,625
淨值其他項目	1	-	-	328	-
累積其他綜合餘絀	1	-	-	328	-
負債及淨值總額	2,287,876	2,605,996	1,505,037	1,884,794	1,244,741

衛生福利部
醫療藥品基金
預計平衡表機關別明細表
中華民國115年12月31日

單位：新臺幣千元

科 目	樂生療養院	胸腔病院	金門醫院		
資 產	4,474,600	954,027	1,967,126		
流動資產	1,328,482	596,617	699,615		
現金	774,776	298,195	614,792		
流動金融資產	450,000	272,500	28,000		
應收款項	77,228	14,111	30,354		
存貨	16,639	2,936	25,537		
預付款項	9,839	8,875	932		
投資、長期應收款、貸墊款及準備金	-	66,500	-		
非流動金融資產	-	66,500	-		
準備金	-	-	-		
不動產、廠房及設備	2,566,584	83,194	1,226,336		
土地	818,000	11,920	57,969		
土地改良物	99,747	-	-		
房屋及建築	1,525,957	13,449	1,019,435		
機械及設備	118,284	38,846	137,542		
交通及運輸設備	3,919	8,620	956		
什項設備	677	10,359	10,434		
租賃權益改良	-	-	-		
無形資產	84	7,988	1,830		
無形資產	84	7,988	1,830		
其他資產	579,450	199,728	39,345		
遞延資產	13,677	20,130	5,252		
什項資產	565,773	2,735	34,093		
待處理資產	-	-	-		
內部往來	-	176,863	-		
資產總額	4,474,600	954,027	1,967,126		
負 債	437,419	156,674	310,149		
流動負債	382,857	146,246	286,813		
應付款項	373,263	146,246	286,789		
預收款項	9,594	-	24		
其他負債	54,562	10,428	23,336		
遞延負債	1,031	2,496	609		
什項負債	53,531	7,932	22,727		
內部往來	-	-	-		
淨 值	4,037,181	797,353	1,656,977		
基金	3,142,958	240,724	1,267,461		
基金	3,142,958	240,724	1,267,461		
公積	661,680	433,338	360,325		
資本公積	184,780	176,672	360,325		
特別公積	476,900	256,666	-		
累積餘絀	83,496	123,183	-		
累積賸餘	83,496	123,183	-		
淨值其他項目	149,047	108	29,191		
累積其他綜合餘絀	149,047	108	29,191		
負債及淨值總額	4,474,600	954,027	1,967,126		

本 頁 空 白

醫療藥品基金(母基金)

業務計畫及預算說明

衛生福利部
醫療藥品基金
業務計畫及預算說明
中華民國 115 年度

壹、基金概況：

一、設立宗旨：

依行政院 89 年 2 月 29 日台 89 孝授三字第 03663 號令訂頒「醫療藥品基金收支保管及運用辦法」下設統籌基金，編製分預算。配合行政院主計總處 89 年 4 月 19 日台 89 處孝一字第 07426 號函送「繼續研商 90 年度附屬單位預算籌編事宜會議」決定，將本部「醫療藥品基金統籌基金分基金」改按「醫療藥品基金」運作，統籌經管所屬各醫療機構之財務收支，並輔導其經營管理，以增進各醫療機構醫療服務品質。

二、基金歸類及屬性：

本基金為預算法第 4 條第 1 項第 2 款第 4 目所定，凡經付出仍可收回，而非用於營業之作業基金，並編製附屬單位預算。

貳、願景：

提升本部所屬醫療機構醫療服務品質，提供便捷、貼心、優質之醫療服務，照顧弱勢族群及偏遠地區民眾健康照護，建立完善管理體系，落實醫療服務社區化在地化。

參、前年度及上年度已過期間預算執行情形：

一、前（113）年度決算結果：

(一)業務成本與費用：決算數 2,931 萬 7 千元，較預算數 3,089 萬元減少 157 萬 3 千元，減少 5.09%，主要係撙節支出。

(二)業務外收入：決算數 5,975 萬 9 千元，較預算數 2,100 萬元增加 3,875 萬 9 千元，增加 184.57%，主要係實際利息收入較預算增加。

(三)收支餘絀：決算數賸餘 3,044 萬 2 千元，較預算數短絀 989 萬元增加

衛生福利部
醫療藥品基金
業務計畫及預算說明

中華民國 115 年度

4,033 萬 2 千元，增加 407.81%，主要係實際利息收入較預算增加。

二、上（114）年度截至 6 月底止預算執行情形：

- (一)業務成本與費用：預計業務成本與費用 943 萬 5 千元，實際業務成本與費用 835 萬 4 千元，較預計數減少 108 萬 1 千元，約 11.46%，主要係部分業務計畫尚在辦理中，故經費支用較預計數減少。
- (二)業務外收入：預計業務外收入 1,269 萬 1 千元，實際業務外收入 1,380 萬元，較預計數增加 110 萬 9 千元，約 8.74%，主要係實際利息收入較預計數增加。
- (三)收支餘絀：預計賸餘 325 萬 6 千元，實際發生賸餘 544 萬 6 千元，較預計數增加 219 萬元，約 67.26%，主要係實際利息收入較預計數增加所致。

肆、業務計畫：

一、營運計畫：

- (一)本部母基金除保留供所屬醫療機構營運週轉外，以定期存款方式，儲存於銀行，以增加孳息收入。
- (二)輔導本部醫療機構經營管理，增進醫療機構服務品質。
- (三)敦聘醫療專家指導、支援以強化醫院陣容，擴大辦理醫療建教合作，以提昇醫療服務品質。
- (四)加強輔導醫療機構感染性醫療廢水、廢棄物處理。
- (五)輔導所屬醫療機構配合全民健康保險業務，落實全民健保之社會福利政策。
- (六)輔導建置所屬醫療機構資訊作業，提昇正確醫療保健資訊。

衛生福利部
醫療藥品基金
業務計畫及預算說明
中華民國 115 年度

伍、預算概要：

一、業務收支及餘絀之預計：

- (一)本年度業務成本與費用 3,479 萬 6 千元，主要係「管理及總務費用」，較上年度預算數 3,212 萬 8 千元，增加 266 萬 8 千元，約 8.30%。
- (二)業務外收入 4,160 萬元，較上年度預算數 3,967 萬元，增加 193 萬元，約 4.87%，主要係利息收入增加所致。
- (三)業務總收支相抵，計賸餘 680 萬 4 千元，較上年度預算數餘 754 萬 2 千元，減少 73 萬 8 千元，約 9.79%，主要係管理及總務費用增加所致。
- (四)本年度及最近五年收入、費用及賸餘圖表，詳見圖 1、2。

二、餘絀撥補之預計：

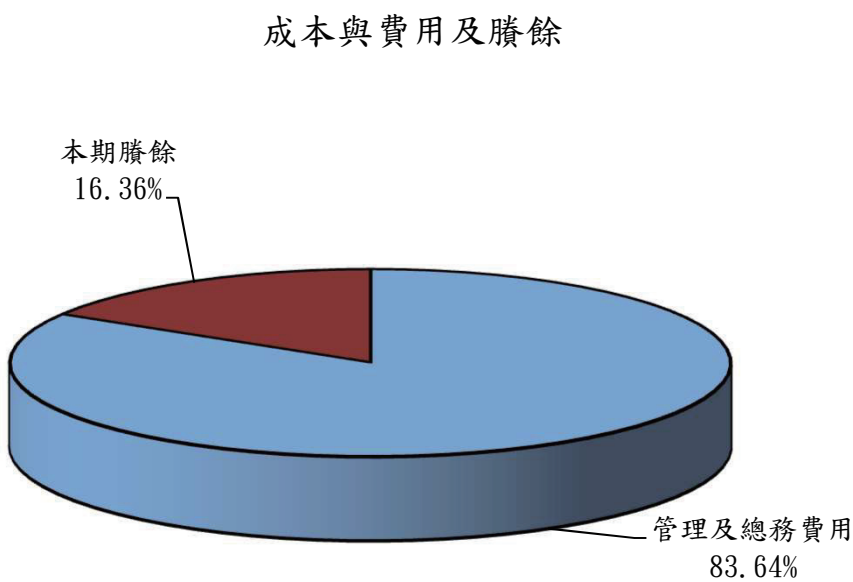
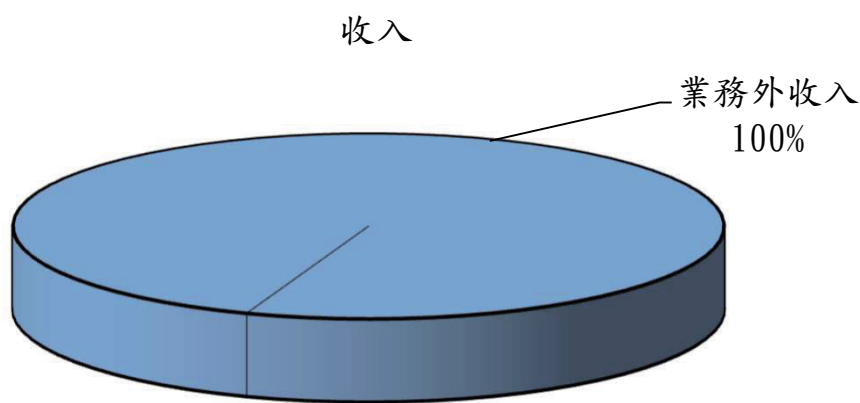
- (一)本年度預算賸餘 680 萬 4 千元。
- (二)以前年度未分配賸餘 1 億 3,836 萬 8 千元。
- (三)本年度未分配賸餘 1 億 4,517 萬 2 千元，留待以後年度處理。
- (四)本年度及最近五年賸餘分配圖表，詳見圖 3、4。

三、現金流量之預計：

- (一)預計業務活動之淨現金流入 3,192 萬 2 千元。
- (二)預計投資活動之淨現金流出 695 萬 8 千元。
- (三)本期現金及約當現金之淨增 2,496 萬 4 千元。
- (四)期初現金及約當現金 7 億 324 萬 9 千元。
- (五)期末現金及約當現金 7 億 2,821 萬 3 千元。

圖1

115年度收入、成本與費用及賸餘

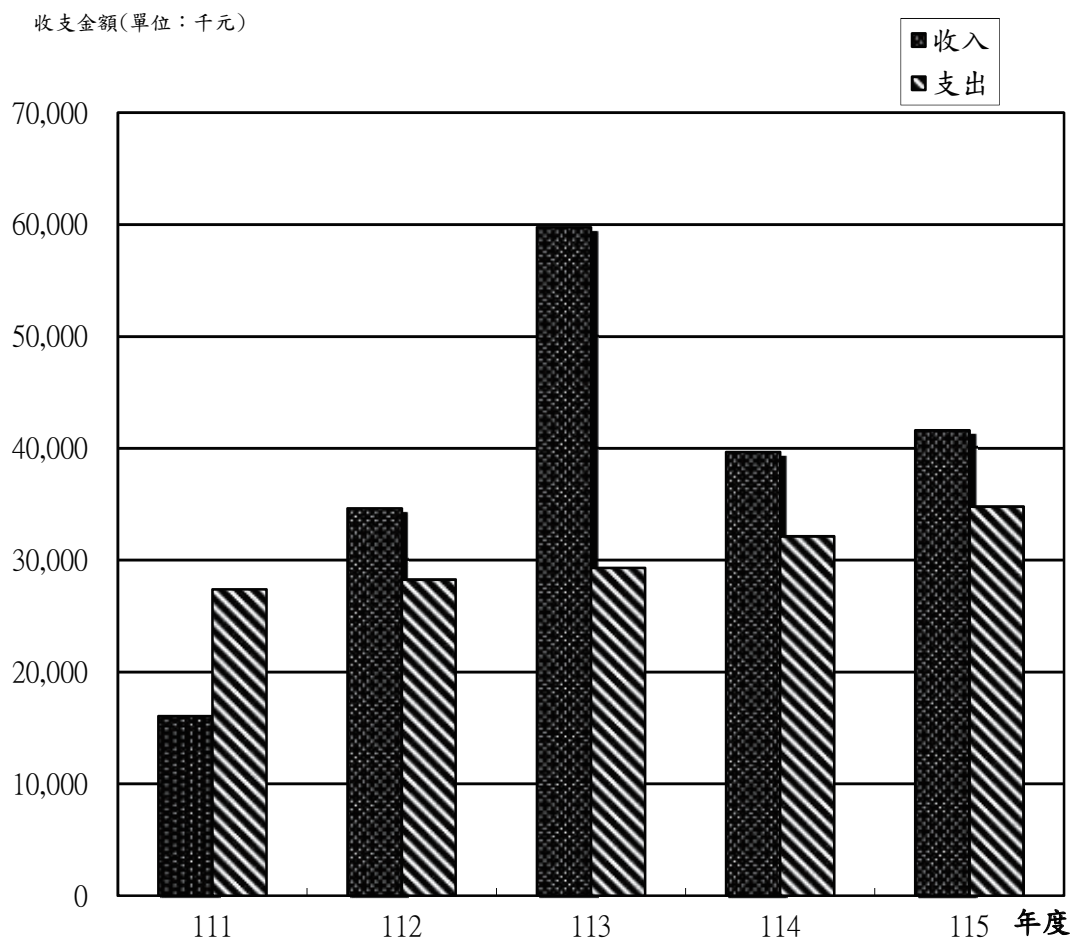


單位：新臺幣千元

收入	115年度預算	成本與費用及賸餘	115年度預算
業務收入	-	業務成本與費用	34,796
業務外收入	41,600	管理及總務費用	34,796
		本期賸餘	6,804
收入總額	41,600	成本、費用及賸餘總額	41,600

圖2

最近五年收入與費用



單位：新臺幣千元

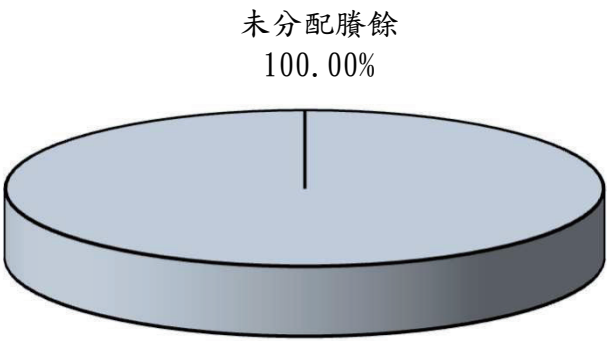
年度	111年度決算	112年度決算	113年度決算	114年度預算	115年度預算
項目					
收入					
業務收入	-	-	-	-	-
業務外收入	16,050	34,626	59,759	39,670	41,600
收入合計	16,050	34,626	59,759	39,670	41,600
費用					
業務成本與費用	27,399	28,271	29,317	32,128	34,796
業務外費用	-	-	-	-	-
費用合計	27,399	28,271	29,317	32,128	34,796
本期賸餘(短絀)	-11,349	6,355	30,442	7,542	6,804

註：111至113年度決算數為審定決算數；114年度預算尚未經立法院審議通過，為預算案數。

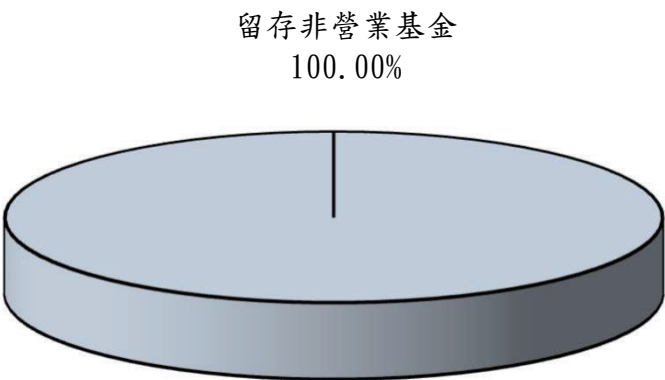
圖3

115年度賸餘分配

按分配程序分



按所得對象分

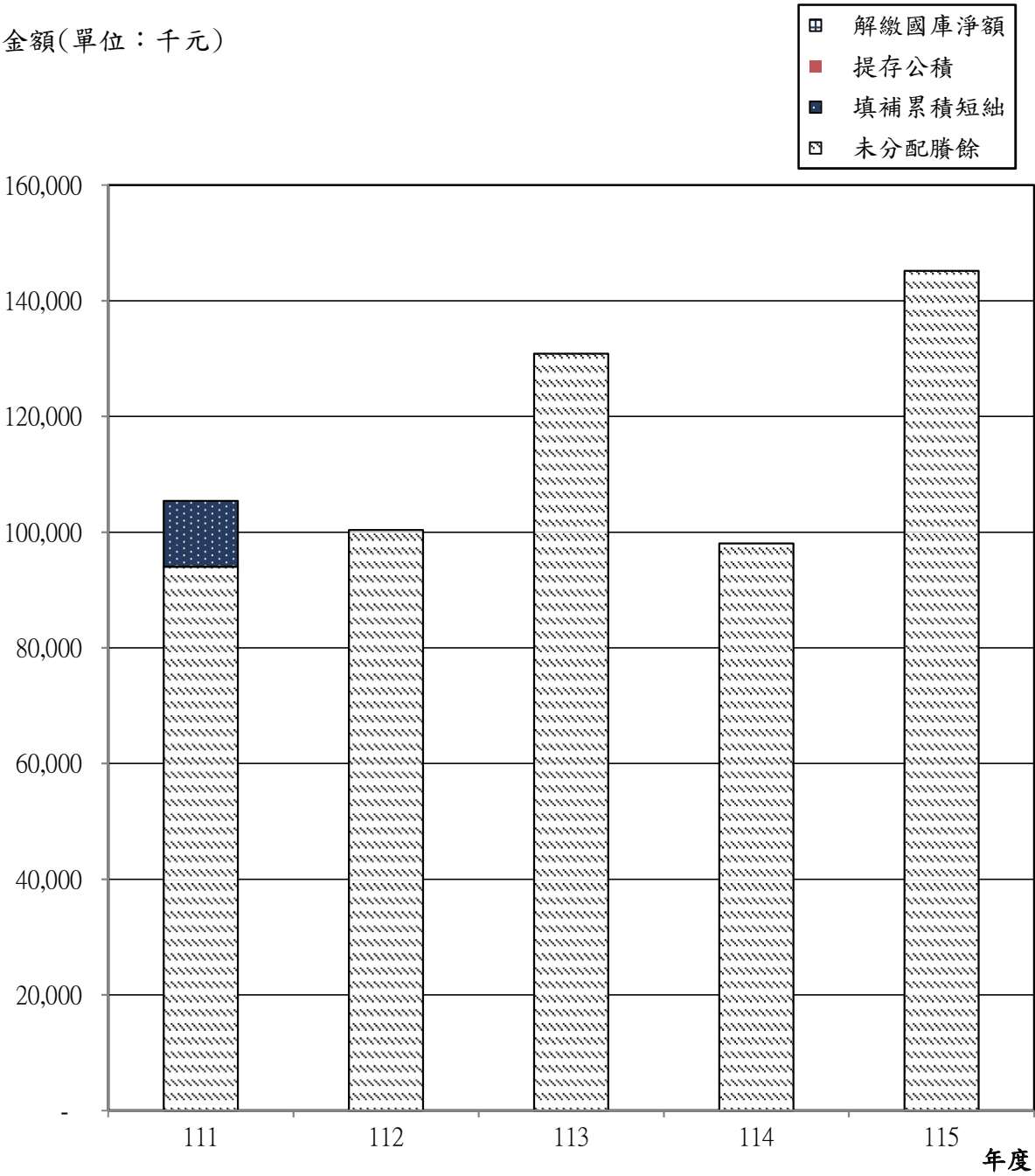


單位：新臺幣千元

按分配程序分	115年度預算	按所得對象分	115年度預算
填補累積短絀	-	中央政府所得	-
提存公積	-	留存非營業基金	145,172
解繳國庫淨額	-		
未分配賸餘	145,172		
合 計	145,172	合 計	145,172

圖4

最近五年賸餘分配



單位：新臺幣千元

項目 \ 年度	111年度決算	112年度決算	113年度決算	114年度預算	115年度預算
賸餘分配					
填補累積短絀	11,349	-	-	-	-
提存公積	-	-	-	-	-
解繳國庫淨額	-	-	-	-	-
未分配賸餘	94,028	100,384	130,826	98,036	145,172
合 計	105,377	100,384	130,826	98,036	145,172

本 頁 空 白

醫療藥品基金(母基金)

預算主要表

衛生福利部
醫療藥品基金
收支餘絀預計表
中華民國115年度

單位：新臺幣千元

前年度決算數		科 目	本年度預算數		上年度預算數		比較增減(-)	
金 額	%		金 額	%	金 額	%	金 額	%
29,317	-	業務成本與費用	34,796	-	32,128	-	2,668	8.30
29,317	-	管理及總務費用	34,796	-	32,128	-	2,668	8.30
29,317	-	管理費用及總務費用	34,796	-	32,128	-	2,668	8.30
-29,317	-	業務賸餘(短絀)	-34,796	-	-32,128	-	-2,668	8.30
59,759	-	業務外收入	41,600	-	39,670	-	1,930	4.87
59,423	-	財務收入	41,600	-	39,670	-	1,930	4.87
59,423	-	利息收入	41,600	-	39,670	-	1,930	4.87
336	-	其他業務外收入	-	-	-	-	-	-
66	-	違規罰款收入	-	-	-	-	-	-
270	-	雜項收入	-	-	-	-	-	-
59,759	-	業務外賸餘(短絀)	41,600	-	39,670	-	1,930	4.87
30,442	-	本期賸餘(短絀)	6,804	-	7,542	-	-738	-9.79

註：百分比及前年度決算數細數之和與總數或略有出入，係四捨五入關係。以下各表同。

衛生福利部
醫療藥品基金
收支餘絀預計表說明
中華民國115年度

1. 管理費用及總務費用—詳第130-133頁管理及總務費用明細表。
2. 利息收入—詳第129頁業務外收入明細表中利息收入之估算方式。

衛生福利部
醫療藥品基金
餘絀撥補預計表
中華民國115年度

單位：新臺幣千元

上年度預算數		項 目	本年度預算數		說明
金額	%		金額	%	
98,036	100.00	賸餘之部	145,172	100.00	
7,542	7.69	本期賸餘	6,804	4.69	
90,494	92.31	前期未分配賸餘	138,368	95.31	
98,036	100.00	未分配賸餘	145,172	100.00	

衛生福利部
醫療藥品基金
現金流量預計表
中華民國115年度

單位：新臺幣千元

項 目	預算數	說明
業務活動之現金流量		
本期賸餘(短絀)	6,804	
利息股利之調整	-41,600	利息收入41,600千元。
未計利息股利之本期賸餘（短絀）	-34,796	
調整項目	25,118	1. 攤銷：電腦軟體建置預計攤銷數5,118千元。 2. 流動負債淨增數20,000千元，係應付款項淨增數。
未計利息股利之現金流入（流出）	-9,678	
收取利息	41,600	
業務活動之淨現金流入(流出)	31,922	
投資活動之現金流量		
增加無形資產及其他資產	-6,958	增加無形資產(增修功能)6,958千元。
投資活動之淨現金流入(流出)	-6,958	
現金及約當現金之淨增(淨減)	24,964	
期初現金及約當現金	703,249	
期末現金及約當現金	728,213	

醫療藥品基金(母基金)

預算明細表

衛生福利部
醫療藥品基金
業務外收入明細表
中華民國115年度

單位：新臺幣千元

科目及業務項目	預算數	說明
業務外收入	41,600	
財務收入	41,600	
利息收入	41,600	基金專戶存款孳息定存利率以0.645%~1.405%估算，活儲利率以0.705%估算，合計如列數。

衛生福利部
醫療藥品基金
管理及總務費用明細表
中華民國115年度

單位：新臺幣千元

前年度決算數	上年度預算數	科目及業務計畫項目	本年度預算數
29,317	32,128	管理及總務費用	34,796
29,317	32,128	管理費用及總務費用	34,796
1,532	1,648	用人費用	1,610
1,125	1,175	聘僱及兼職人員薪資	1,141
22	63	加(夜)班費	63
133	147	獎金	143
68	70	退休及卹償金	70
184	193	福利費	193
23,055	24,675	服務費用	26,208
4,279	4,320	郵電費	2,700
1,299	1,525	旅運費	1,545
196	345	印刷裝訂及公告費	365
2,727	2,949	修理保養及保固費	2,949
662	801	一般服務費	794
13,697	14,540	專業服務費	17,660
195	195	公關慰勞費	195
-	60	材料及用品費	60
-	50	使用材料費	50
-	10	用品消耗	10
1,750	1,800	租金與利息	1,800
1,750	1,800	機器租金	1,800
2,980	3,945	折舊、折耗及攤銷	5,118
150	-	不動產、廠房及設備折舊	-
2,830	3,945	攤銷	5,118

衛生福利部
醫療藥品基金
管理及總務費用說明
中華民國115年度

管理費用及總務費用

一、用人費用

(一)聘僱及兼職人員薪資

1. 聘用人員薪金687千元：
約聘電腦人員設計師1人。
2. 約僱職員薪金454千元：
辦理基金會計事務約僱人員1人。

(二)加(夜)班費

1. 延長工時加班費15千元：
辦理醫療藥品基金業務加班費年計15千元。
2. 誤餐費10千元：
編製預決算審查會議及經營管理逾時餐費年計10千元。
3. 未休假加班費38千元：
約聘電腦設計師1人、約僱人員1人未休假加班費。

(三)獎金

- 年終獎金143千元：
約聘電腦設計師1人、約僱人員1人年終工作獎金。

(四)退休及卹償金

- 職員退休及離職金70千元：
約聘電腦設計師1人、約僱人員1人離職金。

(五)福利費

1. 分擔員工保險費146千元：
約聘電腦設計師1人及約僱人員1人保險費，專家審查出席補充保費等。
2. 其他福利費47千元：
約聘電腦設計師1人、約僱人員1人休假補助費。

二、服務費用

(一)郵電費

1. 郵費20千元：
寄送醫院管理資料郵資年需20千元。
2. 電話費20千元：
聯繫所屬醫療院業務及傳真資料電話費年需20千元。
3. 數據通信費2,660千元：
網路通訊費用等年計2,660千元。

(二)旅運費

1. 國內旅費244千元：
 - (1)輔導醫院營運品質提升相關業務及聘請衛生醫療專家學者出席各項醫院管理書面審查工程採購、管理計畫差旅費24千元。
 - (2)輔導藥品聯標及藥事行政及輔導藥品聯標籌辦醫院等業務差旅費20千元。
 - (3)參加輔導所屬醫療院會計事務等相關會議差旅費150千元。
 - (4)辦理醫院資訊業務及聘請專家學者出席會議、書面審查等差旅費50千元。

衛生福利部
醫療藥品基金
管理及總務費用說明
中華民國115年度

2. 國外旅費1,301千元：

- (1)參加醫療機構考察，所需經費310千元。
- (2)參加長照機構考察，所需經費247千元。
- (3)參加國際健康照護品質協會年會(ISQua)，所需經費307千元。
- (4)參加世界醫院大會(IHF)，所需經費130千元。
- (5)參加智慧醫院相關會議，所需經費307千元。

(三)印刷裝訂及公告費

1. 印刷及裝訂費365千元：

- (1)印製所屬醫院改進、各項管理業務作業手冊及法令規章、會議資料年需30千元。
- (2)預決算印刷及裝訂費年計320千元。
- (3)印製會計業務法令宣導及會議資料等費用年計10千元。
- (4)印製資訊業務、會議資料等費用年計5千元。

(四)修理保養及保固費

機械及設備修護費2,949千元：

辦理醫院資訊設備維護委外服務費用。

(五)一般服務費

1. 佣金、匯費、經理費及手續費9千元：

給付金融機構代辦業務之服務等手續費。

2. 計時與計件人員酬金776千元：

辦理醫院藥品衛材聯購網出納業務登帳、匯款及資料整理(估需1個人力)費用，年需經費776千元。

3. 體育活動費9千元：

約聘電腦設計師1人、約僱人員1人、臨時人員1人文康活動費。

(六)專業服務費

1. 法律事務費80千元：

法律諮詢律師酬金費及訴訟費用年約80千元。

2. 講課鐘點、稿費、出席審查及查詢費354千元：

- (1)聘請衛生醫療專家學者出席各項醫院管理改進會議、多元化經營管理、營繕工程評鑑實地輔導，所需出席費154千元。
- (2)專家學者對所屬醫療院書面審查工程採購、管理計畫每案每次2,500元，年需50千元。
- (3)聘請專家、學者對所屬醫院業務改進措施、營繕工程規劃、多元化經營管理等演講外聘之鐘點費及內聘，計年需50千元。
- (4)推動醫院資訊業務聘請委員及專家學者出席費、鐘點費10千元。
- (5)辦理醫院資訊業務聘請專家學者稿費及審稿費90千元。

3. 委託考選訓練費5,025千元：

- (1)辦理醫院推動多元化經營管理、品質提昇、營運績效增進、行政管理、精神醫療研習(討)會之場地租金、會餐等雜支費用年需25千元。
- (2)委託臺中、臺北等醫院推動醫院管理、品質提昇相關業務，以增進營運績效，所需5,000千元。

4. 電腦軟體服務費12,201千元：

衛生福利部
醫療藥品基金
管理及總務費用說明
中華民國115年度

(1)醫療藥品基金彙編系統功能維護費用等700千元。

(2)所屬醫院共用醫院資訊系統、公文管理與表單文件等系統維護費用5,131千元。

(3)所屬醫院資訊安全系統(中興新村辦公室部分)費用4,920千元。

(4)影像判讀中心(IRC)系統軟體維護費用1,450千元。

(七)公關慰勞費

公共關係費195千元：

為推展醫療業務加強公共關係需要，對員工以外宴客招待、婚喪賀儀、餽贈等費用。

三、材料及用品費

(一)使用材料費

設備零件50千元：

辦理所屬醫院相關活動所需用之設備、零件等計50千元。

(二)用品消耗

辦公(事務)用品10千元：

辦理會計相關業務所需文具、紙張等事務用品費用。

四、租金與利息

(一)機器租金

機械及設備租金1,800千元：

租用網際網路數據中心(IDC)機櫃費用等年計1,800千元。

五、折舊、折耗及攤銷

(一)攤銷

攤銷電腦軟體費5,118千元。

衛生福利部
醫療藥品基金
資產折舊明細表
中華民國115年度

項 目	不動產、廠房及設備					合 計
	土地改良物	房屋及建築	機械及設備	交通及運輸 設備	什項設備	
前年度決算資產原值	-	-	3,616	-	14	3,630
上年度預計增減資產 原值	-	-	-	-	-	-
本年度預計增減資產 原值	-	-	-	-	-	-
本年度(12月底)止資 產總額	-	-	3,616	-	14	3,630
本年度應提折舊額	-	-	-	-	-	-
管理及總務費用	-	-	-	-	-	-

衛生福利部
醫療藥品基金
基金數額增減明細表
中華民國115年度

單位：新臺幣千元

項 目	金 額	說 明
期初基金數額	495,174	
加：	-	
以前年度公積撥充	-	
賸餘撥充	-	
以代管國有財產撥充	-	
國庫增撥數	-	
其他	-	
減：	-	
填補短絀	-	
折減基金繳庫	-	
其他	-	
期末基金數額	495,174	

衛生福利部
醫療藥品基金
購置無形資產明細表
中華民國115年度

單位：新臺幣千元

前年度決算數	上年度預算數	科目及業務項目	本年度預算數	說明
3,566	10,158	電腦軟體	6,958	依業務需要， 編列資訊系統 開發費6,958千 元，主要係依 資訊軟體協會 「資訊服務委 外經費估算原 則」估算，並 參考前次合約 金額估算編 列。
3,566	10,158	購置電腦軟體費	6,958	
3,566	10,158	總計	6,958	

醫療藥品基金(母基金)

預算參考表

衛生福利部
醫療藥品基金
預計平衡表
中華民國115年12月31日

單位：新臺幣千元

113年12月31日 實際數	科 目	115年12月31日 預計數	114年12月31日 預計數	比較增減
6,301,283	資 產	6,355,629	6,328,825	26,804
6,292,566	流動資產	6,338,859	6,313,895	24,964
681,920	現金	728,213	703,249	24,964
4,800,000	流動金融資產	4,800,000	4,800,000	-
810,646	應收款項	810,646	810,646	-
8,058	無形資產	16,111	14,271	1,840
8,058	無形資產	16,111	14,271	1,840
659	其他資產	659	659	-
659	什項資產	659	659	-
6,301,283	資 產 總 額	6,355,629	6,328,825	26,804

註：「信託代理與保證資產」上年度預計數10,245千元，本年度10,245千元。

衛生福利部
醫療藥品基金
預計平衡表
中華民國115年12月31日

單位：新臺幣千元

113年12月31日 實際數	科 目	115年12月31日 預計數	114年12月31日 預計數	比較增減
5,661,570	負 債	5,701,570	5,681,570	20,000
1,553,458	流動負債	1,593,458	1,573,458	20,000
1,553,458	應付款項	1,593,458	1,573,458	20,000
4,108,112	其他負債	4,108,112	4,108,112	-
1,930	什項負債	1,930	1,930	-
4,106,182	內部往來	4,106,182	4,106,182	-
639,713	淨 值	654,059	647,255	6,804
495,174	基金	495,174	495,174	-
495,174	基金	495,174	495,174	-
13,713	公積	13,713	13,713	-
12,257	資本公積	12,257	12,257	-
1,456	特別公積	1,456	1,456	-
130,826	累積餘絀	145,172	138,368	6,804
130,826	累積賸餘	145,172	138,368	6,804
6,301,283	負債及淨值總額	6,355,629	6,328,825	26,804

註：「信託代理與保證負債」上年度預計數10,245千元，本年度10,245千元。

衛生福利部
醫療藥品基金
員工人數彙計表
中華民國115年度

單位：人

科 目	上年度最高 可進用員額數	本年度 增減(-)數	本年度最高 可進用員額數	說 明
業務支出部分	2	-	2	
專任人員	2	-	2	
聘用	1	-	1	
約僱	1	-	1	
總 計	2	-	2	

註：本年度預計契僱人力1人。

衛生福利部
醫療藥品基金
用人費用彙計表
中華民國115年度

單位：新臺幣千元

科 目	聘僱人員薪資	加 (夜) 班費	獎金			退休及卹償金		福利費				提繳費	合計
			年終獎金	考績獎金	績效獎金	退休金	卹償金	分擔保險費	傷病醫藥費	提撥福利金	其他		
業務總支出部分													
管理及總務費用	1,141	63	143	-	-	70	-	146	-	-	47	-	1,610
合 計	1,141	63	143	-	-	70	-	146	-	-	47	-	1,610

一、獎金內年終獎金依「軍公教人員年終工作獎金發給注意事項」編列143千元。
 二、計時計件人員酬金776千元，包含薪資480千元、超時工作報酬141千元、保險費67千元、獎金59千元、退職金29千元等。

衛生福利部
醫療藥品基金
各項費用彙計表
中華民國115年度

單位：新臺幣千元

前年度 決算數	上年度 預算數	科 目	本年度預算數			
			合計	管理及 總務費用	研究發展及 訓練費用	其他業 務費用
1,532	1,648	用人費用	1,610	1,610	-	-
1,125	1,175	聘僱及兼職人員薪資	1,141	1,141	-	-
22	63	加(夜)班費	63	63	-	-
133	147	獎金	143	143	-	-
68	70	退休及卹償金	70	70	-	-
184	193	福利費	193	193	-	-
23,055	24,675	服務費用	26,208	26,208	-	-
4,279	4,320	郵電費	2,700	2,700	-	-
1,299	1,525	旅運費	1,545	1,545	-	-
196	345	印刷裝訂及公告費	365	365	-	-
2,727	2,949	修理保養及保固費	2,949	2,949	-	-
662	801	一般服務費	794	794	-	-
13,697	14,540	專業服務費	17,660	17,660	-	-
195	195	公關慰勞費	195	195	-	-
-	60	材料及用品費	60	60	-	-
-	50	使用材料費	50	50	-	-
-	10	用品消耗	10	10	-	-
1,750	1,800	租金與利息	1,800	1,800	-	-
1,750	1,800	機器租金	1,800	1,800	-	-
2,980	3,945	折舊、折耗及攤銷	5,118	5,118	-	-
150	-	不動產、廠房及設備折舊	-	-	-	-
2,830	3,945	攤銷	5,118	5,118	-	-
29,317	32,128	總 計	34,796	34,796	-	-

註：本年度國外旅費1,301千元、大陸地區旅費0千元、公共關係費195千元、員工慰勞費0千元。

衛生福利部

醫療藥品基金

所屬醫療機構提繳統籌款專戶運用預算表

中華民國115年度

單位：新臺幣千元

項 目	金 額	說 明
<div>期初餘額</div> <div>加：本期收入</div> <div>減：本期支出</div>	<div>1,559,965</div> <div>250,000</div> <div>230,000</div>	<div>所屬醫療機構依據公立醫療機構人員獎勵金發給要點第5點規定：「獎勵金應提撥百分之十以下解繳各主管機關統籌款專戶，並由各主管機關自行統籌運用」解繳統籌款專戶，本年度估計250,000千元，目前實際提撥比例為2-5%。</div> <div>統籌款專戶之運用預估如下： (一)補助偏遠地區或從事特殊醫療業務之公立醫療機構及營運艱困之醫療院所醫師獎勵金或支援醫師支援費161,000千元。 (二)補助因業務需要應購置之醫療保健儀器、資訊系統及辦公設備6,000千元。 (三)補助不易羅致人員之獎勵金及因應業務需要而遴用專案人員之費用11,000千元。 (四)推動公共衛生及社區健康服務之相關工作費用13,000千元。 (五)醫療藥品作業基金之管理費用9,000千元。 (六)研究發展之獎勵金及經主管機關核准辦理有關衛生醫療業務事項之費用30,000千元。</div>
<div>期末餘額</div>	<div>1,579,965</div>	