



衛生福利部
MINISTRY OF HEALTH AND WELFARE

訓練醫院認定申請系統操作



衛生福利部
護理及健康照護司

Department of Nursing and Health Care
— Ministry of Health and Welfare —

登入「護產人員暨機構管理資訊系統」

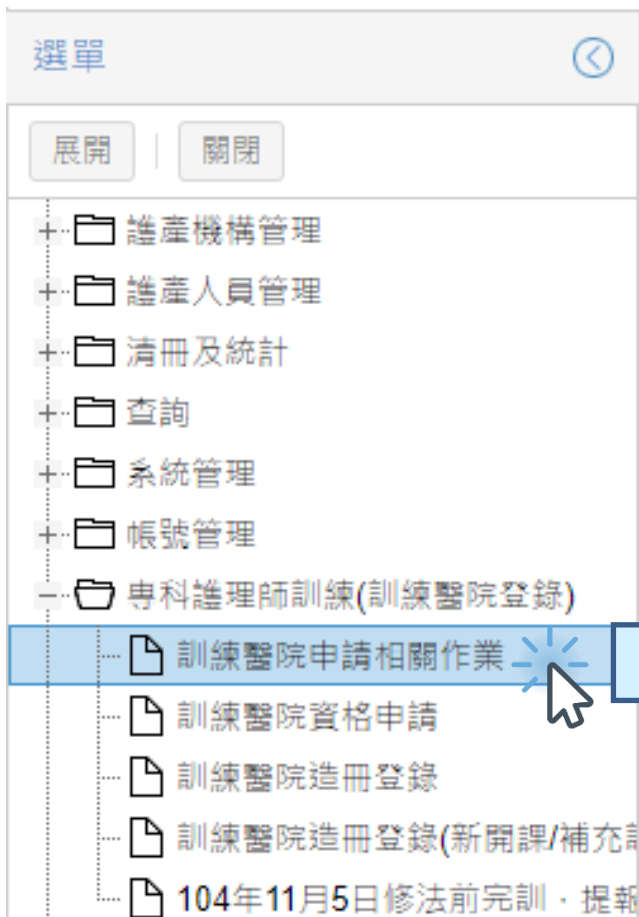


<https://gov.tw/NnN>

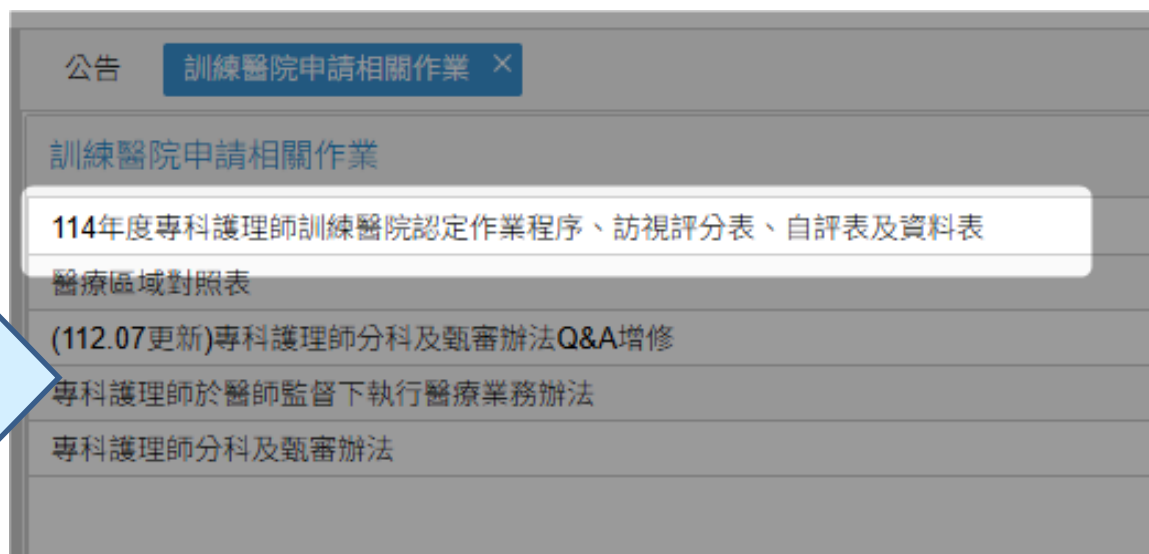


(一) 訓練醫院申請相關作業

從左方導覽列點擊[訓練醫院申請相關作業]，查看相關作業內容

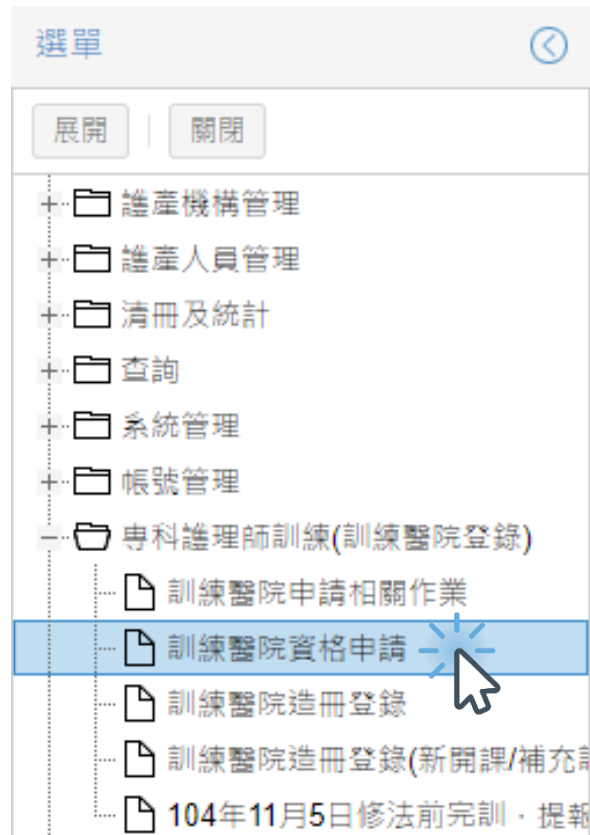


點選可下載訓練醫院申請相關檔案

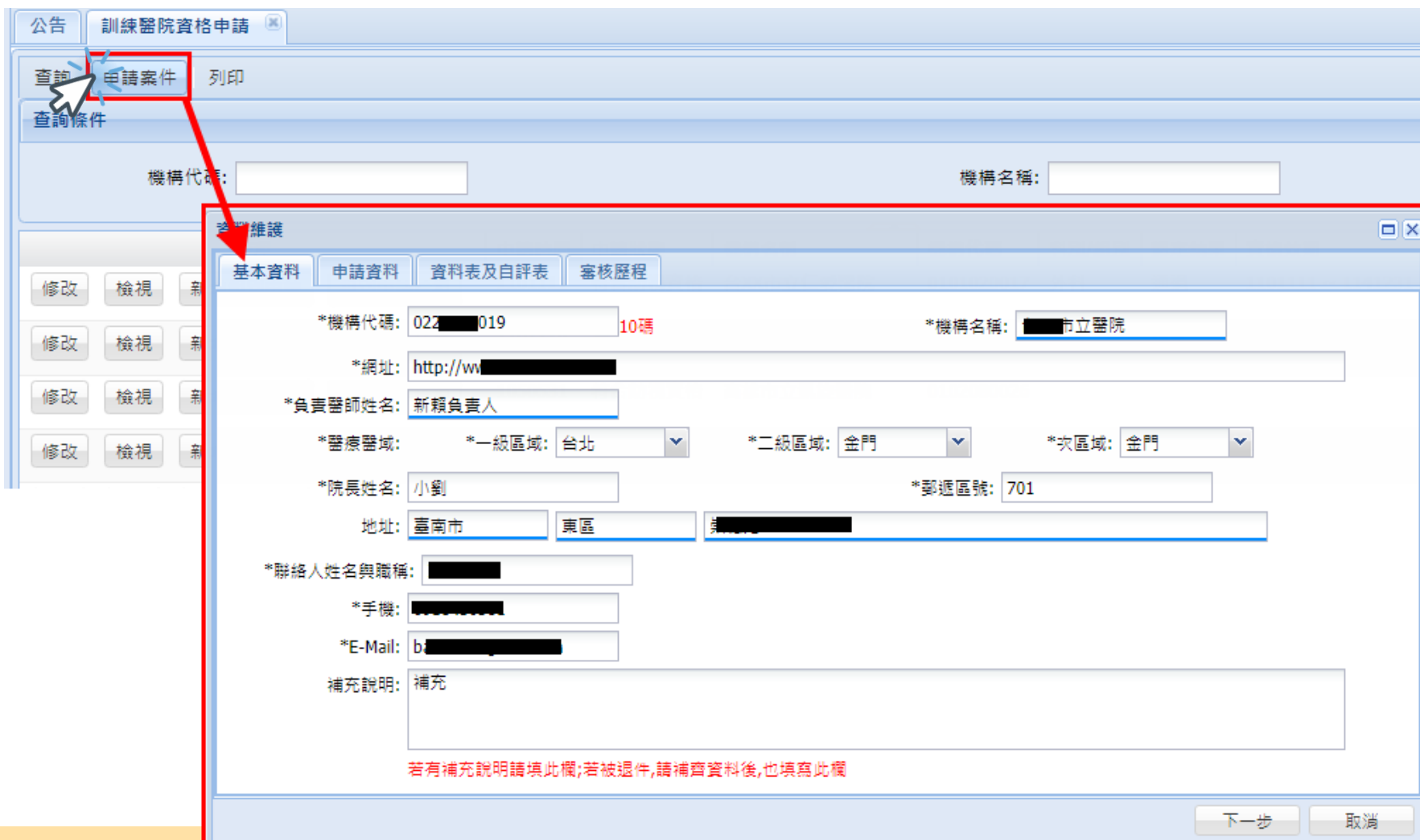


Step1.

從左方導覽列點擊[訓練醫院資格申請]



Step2. 點擊上方的[申請案件]鍵，即跳出新增資料視窗，如下圖：



公告 訓練醫院資格申請

查詢 申請案件 列印

查詢條件

機構代碼: 機構名稱:

修改 檢視 修改 檢視 修改 檢視 修改 檢視

新增資料

基本資料 申請資料 資料表及自評表 審核歷程

*機構代碼: 022 019 10碼 *機構名稱: 市立醫院

*網址: http://ww

*負責醫師姓名: 新穎負責人

*醫療區域: *一級區域: 台北 *二級區域: 金門 *次區域: 金門

*院長姓名: 小劉 *郵遞區號: 701

地址: 臺南市 東區

*聯絡人姓名與職稱:

*手機:

*E-Mail: b

補充說明: 補充

若有補充說明請填此欄;若被退件,請補齊資料後,也填寫此欄

下一步 取消

Step3. 填寫申請資料並勾選欲申請的科別與相關資料。

資料維護

基本資料 **申請資料** 資料表及自評表 審核歷程

*醫院類別:

*醫院層級: ☐ 醫學中心 ☐ 區域醫院 ☐ 地區醫院 ☐ 其他

最近一次參加醫院評鑑:

1.最近一次參加醫院評鑑: 年度

2.醫院評鑑結果: ☐ 特優 ☐ 優等 ☐ 合格


3.最近一次參加教學醫院評鑑: 年度

4.教學醫院評鑑結果: ☐ 優等 ☐ 合格

*申請類別:

☐ 初次申請

☐ 非初次申請

*上次申請時間: 

☐ 內專護 ☐ 外專護 ☒ 精專護 ☐ 兒專護 ☐ 婦專護 ☐ 麻專護

***申請科別:**

☐ 內專護

☐ 外專護

☒ 精專護

☐ 兒專護

☐ 婦專護

☐ 麻專護

下一步 取消



Step4. 點選資料表及自評表將**自評表範本**、**訪視資料表範本**填妥後並分別上傳檔案，檔案上傳後下方列表即會帶出上傳資料，上傳完成可點選**[暫存]** 或 **[申請]**。

資料維護

基本資料

申請資料

資料表及自評表

審核歷程

自評表範本

訪視資料表範本

*檔案: 請選擇

上傳附件:

*自評表

*訪視資料表

其它佐證資料

說明:

附件允許上傳"WORD,PDF,EXCEL,JPG"檔案格式，且限制1個檔案大小不得超過10MB。

填妥之訪視醫院後，須上傳訪視前最新資料表及自評表

完成線上申請作業,請同時函送書面資料至衛福部

管理	類型	檔案名稱	說明
	*自評表	自評表範本 (5).docx	
	*訪視資料表	訪視資料表範本 (4).docx	

提醒：

1.佐證資料請合併成一份檔案，不要分散多檔。

2.所有上傳檔案格式建議以pdf為佳。

3.掃描檔儘可能清楚。

4.請編頁碼。

[申請]

[暫存]

取消

[申請]送出衛福部審核 **[暫存]** 將資料儲存於資料庫中

7