



衛生福利部 口腔癌篩檢VPN系統教育訓練

衛生福利部 口腔癌防治專案辦公室



簡報大綱

一.篩檢流程及登入

- 口腔癌篩檢流程
- 如何登入口腔癌篩檢VPN系統

二.篩檢資料建檔

- 如何進行黏膜篩檢建檔(OralA)
- 如何進行確診追蹤建檔(OralB)
- 資料建檔規則

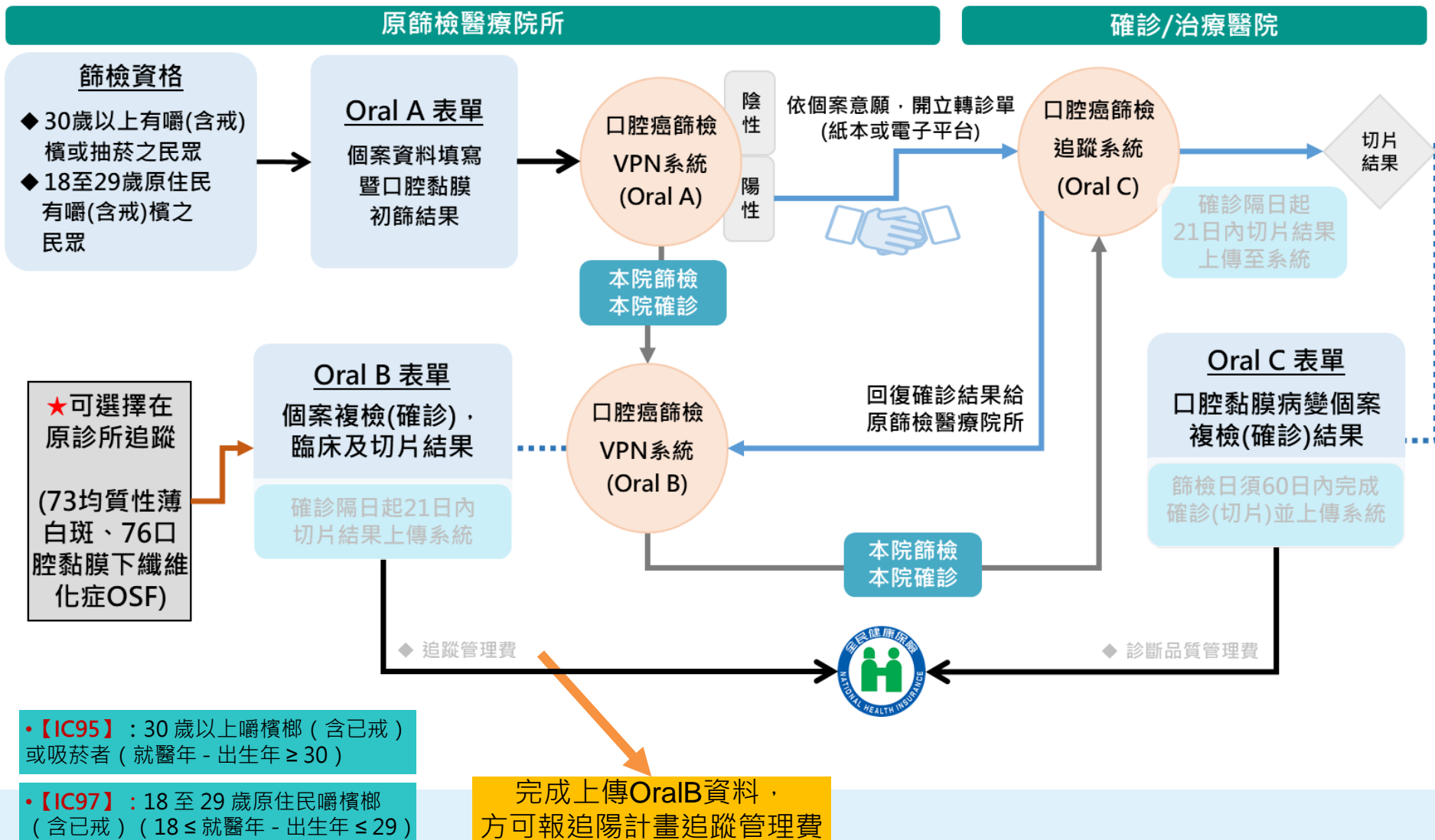
三. 預防保健補正作業



一、篩檢流程及登入




口腔黏膜檢查、追蹤與確診流程





登入口腔癌篩檢VPN系統


- 網址：<http://10.249.16.1>，請以**健保VPN**網路環境連線



衛生福利部
Ministry of Health and Welfare
目前線上：175 今日累積：226 昨日來訪：443 系統來訪：95,887

口腔癌篩檢VPN系統

請觀察名稱是否進入正確系統唷😊



操作注意事項

- 本系統為口篩單位**上傳口腔癌篩檢資料**使用(健保VPN版)
- 預防保健注意事項已於**113年11月27日**公告修正發布

使用者登入

請使用 貴單位的**健保VPN**登入帳號及密碼
若院所登入出現錯誤訊息時，可能是系統主機(癌症篩檢系統、健保署)或網路線路問題，需先釐清問題方能順利登入上傳，請稍後再試，不便之處請見諒！

圖形驗證： [重新產生](#)

登入帳號：醫事機構代碼10碼
登入密碼：**(預設)**健保費用撥款帳戶14碼
(若不足則在帳戶前面補0到滿14碼)

文件下載

- 健保VPN回饋訊息:身分認證失敗處理流程
- 口腔癌篩檢113年新表單轉檔暨匯入操作手冊1140101
- 區分里別 (1130808公告版)
- 最新鄉鎮市區代碼表1110316公告
- 即日起，針對檢查結果為陽性，但其陽性選項或菸癮習慣需異動或整筆資料刪除者，請透過「陽性個案資料修改」功能進行線上資料修改/刪除申請。
- 系統教育訓練講義(醫療院所)
- 門診日期113年度1-6月口腔「篩檢資料」已於114/2/4(二) 23:59關檔。

密碼設定操作手冊

篩檢表單及電子檔申報格式

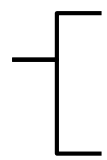
系統教育訓練講義



二、篩檢資料建檔

- 如何進行黏膜篩檢(OralA)建檔

OralA



1.個案資料匯入

2.個案查詢維護

→ 黏膜檢查匯入結果報告

選一個方法做即可

- 如何進行確診追蹤建檔(OralB)

OralB



1.個案資料匯入

2.黏膜檢查異常名單

→ 確診追蹤匯入結果報告

選一個方法做即可



1. 個案資料匯入(OralA)-1/2

口腔癌篩檢匯入

個案資料匯入

舊版格式不再接受匯入

黏膜檢查匯入結果報告

確診追蹤匯入結果報告

黏膜檢查與確診追蹤匯入結果報告(單筆)

口腔癌篩檢匯入 > 個案資料匯入

字級設定: 小 中 大 巨

請上傳檔案: 選擇檔案 未選擇任何檔案 送出

1. 可上傳黏膜檢查與確診追蹤資料。

2. 黏膜檢查上傳檔名為: OralA單位代碼_年月.txt 例如 OralA1234567890_09901.txt

3. 確診追蹤上傳檔名為: OralB單位代碼_年月.txt 例如 OralB1234567890_09901.txt

4. 刪除的檔名依序為: OralA1234567890_09901_Del.txt, OralB1234567890_09901_Del.txt

5. 匯入作業每天早上8點開始, 每二小時執行一次, 請於匯入完成後查看匯入報告。

Oral A

治療之機構。

醫師執業執照需在合格醫師名單中, 不符者剔退。

2~3小時後務必至
黏膜檢查匯入結果報告
確認上傳結果

選擇要上傳的檔案

組合管理 新增資料夾

最近的位置

桌面

媒體櫃

文件

音樂

視訊

圖片

電腦

S3A8386D001 (I

名稱	修改日期	類型
2013 個人履歷編修_作業啟動	2013/6/7 上午 11...	檔案資料
工作週報	2013/9/11 上午 1...	檔案資料
交付產品	2013/7/18 下午 0...	檔案資料
33100310	2033/10/3 上午 0...	MP3 格式
...	2014/7/22 下午 0...	文字文件

檔案名稱(N): 33100310_100 所有檔案 (*.*)

開啟舊檔(O) 取消



1. 個案資料匯入(OralA)-2/2

口腔癌篩檢匯入 > 黏膜檢查匯入結果報告 **Oral A** 字級設定: 小 中 大 巨

查詢: 送出 (上傳檔名關鍵字)

狀態	上傳時間	上傳後系統檔名	檢核報告	報告產生時間	成功筆數	失敗筆數	重寄報告
成功	2023-02-03 12:18:22	ORALACT700200200_91140.TXT	瀏覽	2023-02-03 12:30:46	1	0	重寄
成功	2023-02-02 18:52:11	ORALACT700200200_11202.TXT	瀏覽	2023-02-02 19:30:17	1	0	重寄
成功	2022-12-02 10:47:14	ORALACT700200200_11202.TXT					

https://oral.hpa.gov.tw/Impo x +

← → ↻ [oral.hpa.gov.t...](#) ☆ 更新

此筆匯入檔已全部處理完畢，無錯誤訊息。
本次匯入成功新增 0 筆。
本次匯入成功更新 1 筆。
本次匯入失敗 0 筆。

- 匯入失敗的原因，請至「檢核報告」點選[瀏覽](#)查看。
 - 退件原因：該筆資料有誤，被系統踢退。
 - 提示訊息：該筆資料仍成功進入至系統，但內容的部分請再次確認是否有誤。
- 重寄報告**：將檢核報告之內容再次寄送至聯絡人之電子信箱。



- 點選個案查詢維護

口腔癌資料維護 > 個案查詢維護

字級設定:

請先輸入個案證件號碼或姓名查核.....

個案: ☒ 身分證/護照號碼 ☐ 個案完整姓名

查詢個案

新增個案

***僅提供查詢本院篩檢個案資料。**

***篩檢結果不為73、76，其確診(複檢)院所僅接受口腔確認診斷及治療之機構。**

***醫師科別為3.經衛生福利部核可之其他科別專科醫師時，填寫之醫師執業執照需在合格醫師名單中，不符者剔退。**

[健]-個案已和健保申報資料勾稽，不可修改勾稽欄位或刪除。

[衛]-個案已由轄區衛生局所鍵入確診追蹤資料。

確診結果後方為到診與否註記回饋：**[無]**為尚未回覆；**[Y]**為回覆到診；**[N]**為回覆未到診；無任何註記表示，確診醫院不為口腔確認診斷及治療之機構。



2.個案查詢維護(OralA)-2/2

請先輸入個案證件號碼或姓名查核.....

個案： ☒ 身分證/護照號碼 ☐ 個案完整姓名

查詢個案

新增個案

oral.hpa.gov.tw 顯示

陽性個案存檔後，不得刪除或修改檢查結果、菸癮習慣，請於新增篩檢前再次確認資料正確性。

確定

取消

注意

醫師執業執照號碼：請輸入檢查醫師的完整身分證字號

醫師證號：

醫師執業執照號碼：

口腔癌資料維護>檢查結果維護

支付方式：
☐ 預防保健；☐ 非預防保健；(支付方式為非預防保健類別，可上傳，不補助)
☐ 健保醫療給付；☐ 其他公稱預算補助；☐ 自費健康檢查；☐ 矯正補助；☐ 其他。
 篩檢地點：
☐ 社區或農場設站篩檢；☐ 醫療院所。
 檢查醫師類別：
☐ 牙科；☐ 耳鼻喉科；☐ 經健康審核可之其他科別專科醫師。

基本資料
 身分證字號：
 ☒ 身分證；☐ 外籍統一證號。
 姓名：

 性別：
☒ 男；☐ 女。
 生日：
 民國 年 月 日
 原住民：
☐ 是；☒ 否。
 電話：

 手機：

 通訊地址：
 (縣市鄉鎮拉選即可，不需再次登打)
 教育：
☐ 無；☐ 小學；☐ 國(初)中；☐ 高中(職)；☐ 專科、大學；☐ 研究所以上；☐ 拒答。
 清除驗證程度

菸癮習慣(無嗜癮者且無(含已戒)吸菸，非屬預防保健口腔黏膜檢查補助對象，可上傳，不補助)
 1. 嚼煙部：
☐ 無；☐ 已戒；☐ 嚼10年以下，每天少於20顆；☐ 嚼10年以下，每天20顆以上；
☐ 嚼超過10年，每天少於20顆；☐ 嚼超過10年，每天20顆及以上。
 2. 吸菸：
☐ 無；☐ 已戒；☐ 吸10年以下，每天少於20支；☐ 吸10年以下，每天20支以上；
☐ 吸超過10年，每天少於20支；☐ 吸超過10年，每天20支及以上。

有無症狀
 自覺口腔黏膜有無異常症狀？如異常顏色斑塊、口腔黏膜疼痛、難癒合之潰瘍及腫塊症狀：
☐ 無；☐ 有。

口腔黏膜檢查情形
 檢查醫院所：
 -單位代碼：
 篩檢日期：
 年 月 日
 結果：
☐ 未發現異常 需轉介，轉介原因：
☐ 疑似口腔癌；☐ 口腔內外不明原因之持續性腫塊；☐ 紅斑
☐ 紅白斑；☐ 疣狀增生；☐ 張口不易或舌活動困難(口腔黏膜下纖維化症)
☐ 白斑；☐ 非均質性白斑；☐ 均質性厚白斑
☐ 均質性薄白斑；☒ 口腔黏膜下纖維化症(張口不易或舌活動困難)
☐ 約兩星期仍不癒之口腔潰瘍/糜爛；☐ 扁平胎瘡
☐ 口腔黏膜不正常，但診斷未明；☐ 其他：

異常部位：
 口腔黏膜初檢異常部位標示圖

☐ AU：口唇(上)；☐ AD：口唇(下)；☐ BR：頰黏膜(右)；☐ BL：頰黏膜(左)；
☐ CR：白齒後三角區(右)；☐ CL：白齒後三角區(左)；
☐ DR：上牙齒/齒槽黏膜(右)；☐ DL：上牙齒/齒槽黏膜(左)；
☐ ER：下牙齒/齒槽黏膜(右)；☐ EL：下牙齒/齒槽黏膜(左)；
☐ FR：舌(右)；☐ FL：舌(左)；☐ GR：口底黏膜(右)；☐ GL：口底黏膜(左)；
☐ HR：硬腭(右)；☐ HL：硬腭(左)；☐ IR：軟腭(右)；☐ IL：軟腭(左)；
☐ JR：扁桃體(右)；☐ JL：扁桃體(左)；☐ KR：口咽後壁黏膜(右)；☐ KL：口咽後壁黏膜(左)；
☐ L：其他：

☐ MR：頸部腫塊(右)；☐ ML：頸部腫塊(左)

醫師證號：

 醫師執業執照號碼：

陽性個案轉診單
 1. 陽性個案轉至：
 -單位代碼：
 2. 轉診醫師：
 -聯絡電話：
 備註：

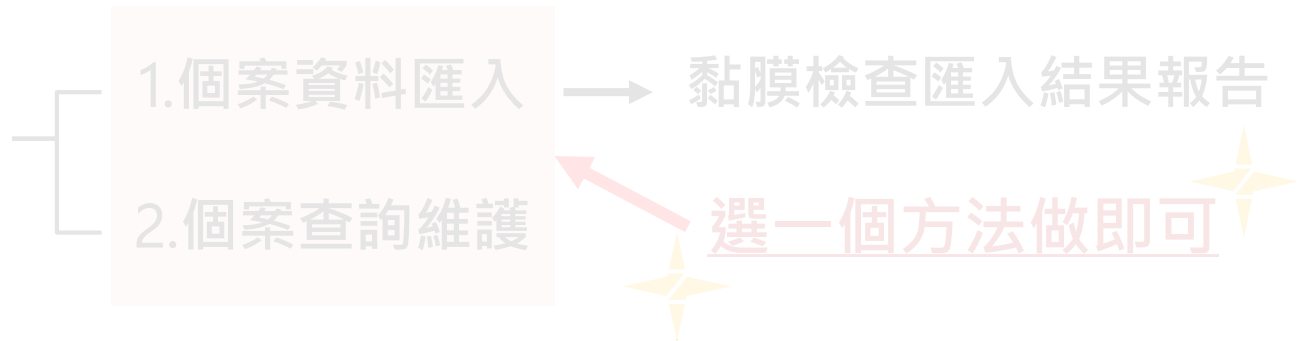
 更新：

新增篩檢



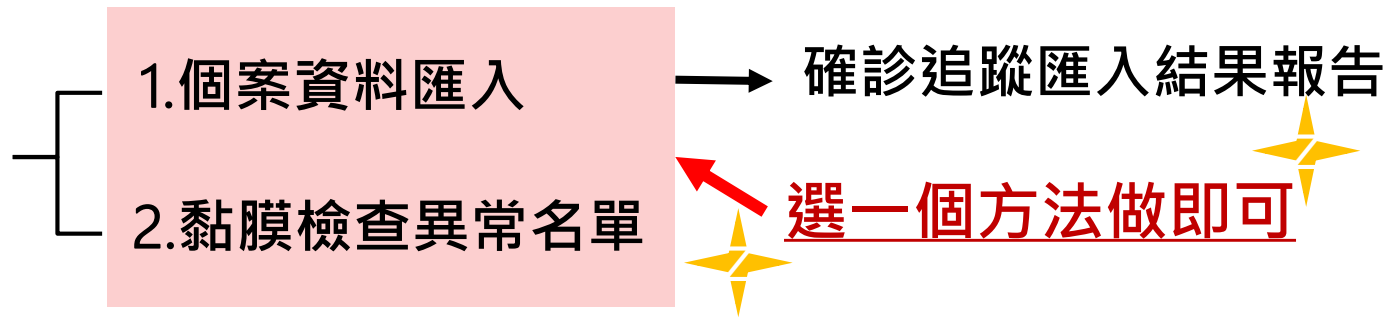
- 如何進行黏膜篩檢(OralA)建檔

OralA



- 如何進行確診追蹤建檔(OralB)

OralB





1. 個案資料匯入(OralB)-1/2

1

口腔癌篩檢匯入

■ 個案資料匯入

舊版格式不再接受匯入

■ 黏膜檢查匯入結果報告

■ 確診追蹤匯入結果報告

■ 黏膜檢查與確診追蹤

2

口腔癌篩檢匯入 > 個案資料匯入

5

請上傳檔案：選擇檔案 未選擇任何檔案 送出

1. 可上傳黏膜檢查與確診追蹤資料。

2. 黏膜檢查上傳檔名為：OralA單位代碼_年月.txt 例如 OralA1234567890_09901.txt

3. 確診追蹤上傳檔名為：OralB單位代碼_年月.txt 例如 OralB1234567890_09901.txt

4. 刪除的檔名依序為：OralA1234567890_09901_Del.txt, OralB1234567890_09901_Del.txt

字級設定: 小 中 大 巨

Oral B

選擇要上傳的檔案

3

4

開啟舊檔(O)

2~3小時後務必至
確診追蹤匯入結果報告
確認上傳結果



1. 個案資料匯入(OralB)-2/2

口腔癌篩檢匯入>確診追蹤匯入結果報告 Oral B

字級設定:

查詢: 送出 (上傳檔名關鍵字)

狀態	上傳時間	上傳後系統檔名	檢核報告	報告產生時間	成功筆數	失敗筆數	重寄報告
有退件	2018-04-30 17:51:13	ORALBC101100011_10704_DEL(02).TXT	瀏覽	2018-04-30 18:30:00	0	1	重寄
成功	2018-04-30 17:50:30	ORALBC101100011_10704_DEL(01).TXT	瀏覽	2018-04-30 18:30:00	1	0	重寄
有退件	2018-04-30 15:33:26	ORALBC101100011_10704_DEL.TXT	瀏覽	2018-04-30 16:30:00	0	1	重寄

退件原因: <0100100002> 無此筆確診追蹤資料, 刪除確診追蹤資料失敗
本次匯入成功刪除 0 筆。
本次匯入失敗 1 筆。

- 匯入失敗的原因, 請至「檢核報告」點選[瀏覽](#)查看



2.黏膜檢查異常名單(OralB)-1/2

- 點選黏膜檢查異常名單

口腔癌資料維護> 黏膜檢查異常名單 字級設定:

門診日期: 年 月 日 ~ 年 月 日

個案: ☒ 身分證/護照號碼 ☐ 個案完整姓名

是否填寫確診: ☒ 全部 ☐ 是 ☐ 否

查詢個案

篩檢日期	身分證字號	姓名	居住地	檢查醫療院所	口腔黏膜檢查	確診追蹤
111.07.12	A111111153	呂廷	台北市大安區	國立台灣大學醫學院附設醫院	9扁平苔蘚	16扁平苔蘚[無]
111.07.06	S111111114	呂進	桃園市桃園區	桃園市立醫院	76口腔黏膜下纖維化症	新增

<<上一頁 | 下一頁>> | 跳第 頁 (30筆一頁)

僅提供查詢本院篩檢個案資料。

篩檢結果不為73、76，其確診(複檢)院所僅接受國民健康署核可之確診機構。

可進行確診資料新增、修改或刪除



2.黏膜檢查異常名單(OralB)-2/2

基本資料	
身分證字號：	S:10010024
姓名：	呂 建
性別：	男
生日：	62.06.11
原住民：	否
電話：	0907234147
手機：	0907234147
通訊地址：	760000嘉義市東區新橋路100號
建檔：洪耳鼻喉科診所 2012/6/14 上午 11:43:18 更新：國泰醫療財團法人國泰綜合醫院 2022/7/11 下午 04:30:41	
個案確診結果	
1.兩個月內後續確診：	<input type="radio"/> 0 沒有； <input checked="" type="radio"/> 1 有
2.沒有接受確診理由為：	<input type="radio"/> 1 無法聯繫， <input type="radio"/> 2 出國， <input type="radio"/> 3 搬家， <input type="radio"/> 4 死亡， <input type="radio"/> 5 拒做， <input type="radio"/> 6 其他
3.確診（複檢）醫療院所：	<input type="text"/> -單位代碼： <input type="text"/>
4.病理切片：	<input type="radio"/> 0 無 <input type="radio"/> 1 有
5.診斷：	<input type="radio"/> 00 無明顯異常 經臨床診斷（複檢）為非口腔癌之其他口腔病變（未能做切片檢查者）： <input type="radio"/> 00 非均質性白斑 <input type="radio"/> 01 均質性厚白斑 <input type="radio"/> 02 均質性薄白斑 <input type="radio"/> 03 白斑 <input type="radio"/> 04 紅斑 <input type="radio"/> 05 紅白斑 <input type="radio"/> 06 疣狀增生 <input type="radio"/> 07 口腔黏膜下纖維化症 <input type="radio"/> 08 扁平苔蘚 <input type="radio"/> 09 疑似口腔癌 <input type="radio"/> 99 其他 經病理診斷（確診）為： <input type="radio"/> 10 口腔癌； <input type="radio"/> 11 上皮變異（ <input type="radio"/> 12 輕度 <input type="radio"/> 13 中度 <input type="radio"/> 14 重度 ）； <input type="radio"/> 99 其他
6.治療：	<input type="radio"/> 0 無，個案僅需定期追蹤，目前無需治療，已給予衛教介入。 <input type="radio"/> 1 有做手術、放療或化療或其他治療， 治療醫院： <input type="text"/> -單位代碼： <input type="text"/> <input type="radio"/> 2 個案拒絕治療，理由：
建檔： 更新：	
新增確診	

口腔黏膜檢查	確診追蹤
國泰綜合醫院 9扁平苔蘚	16扁平苔蘚, [無]
國泰綜合醫院 76口腔黏膜下纖維化症	新增





1. 黏膜篩檢資料(OralA)修改規則

- 陰性篩檢結果：可自行修改或刪除資料
- 陽性篩檢結果：
 - 不得刪除、修改資料(檢查結果、吸菸/嚼檳榔習慣)
 - 修改現居地址代碼

若需修改，請使用
「陽性個案資料修改功能」提出申請

此種狀況，請誤植所轄衛生所
使用**個案轉出入註記功能**，將
個案轉至正確所轄衛生所

陽性個案資料修改>新增申請單

陽性個案資料修改申請單			
機構代碼：	<input type="text" value="0101100011"/>	機構名稱：	<input type="text" value="臺北市衛生局"/>
*申請人：	<input type="text"/>	*職稱：	<input type="text"/>
		申請日期：	112.04.12
*聯絡電話：	<input type="text"/>	*E-mail：	<input type="text"/>
陽性個案資料修改申請單操作手冊			
*身分證字號：	<input type="text"/>	*門診日期：	-- 年 -- 月 -- 日
1 *修改前資料：	<input type="text"/>	*修改後資料：	<input type="text"/>
*修正原因：	<input type="text"/>	備註：	<input type="text"/>
*身分證字號：	<input type="text"/>	*門診日期：	-- 年 -- 月 -- 日
2 *修改前資料：	<input type="text"/>	*修改後資料：	<input type="text"/>
*修正原因：	<input type="text"/>	備註：	<input type="text"/>

- 詳細操作說明可參考「**陽性個案資料修改申請單操作手冊**」



2. 確診追蹤資料(OralB)建檔規則

- 若口腔黏膜檢查結果(OralA)顯示為「73均質性薄白斑」、「76口腔黏膜下纖維化症」，可選擇在原診所追蹤，並需上傳確診追蹤(OralB)資料
- 若為其他陽性選項，確診追蹤(OralB)之確診(複檢)單位僅限衛生福利部口腔健康司核可之口腔癌確認診斷及治療醫院
- 名單可至衛生福利部網站下載

路徑為「本部各單位及所屬機關→口腔健康司→醫療保健→預防保健→點選『口腔癌確認診斷及治療醫院名單』」
(<https://dep.mohw.gov.tw/DOOH/lp-6543-124.html>)



三、預防保健補正作業



1. 不再提供需補正之紙本名單
2. 需資料補正之醫療院所，才會收到公文通知(透過郵局寄送)
3. 有關篩檢資料補正操作說明，請參閱公文附件內容。

衛生福利部公文封

地址：115204臺北市南港區忠孝東路6段488號
電話：(02)8590-6666
網址：www.mohw.gov.tw

傳遞方式	
普通信函	
公文交換	
限時專送	
限時掛號	
掛號	
快捷	
雙掛號	
印刷品	

正本

衛生福利部 函

地址：115204臺北市南港區忠孝東路6段488號
聯絡人：游瑞萍
聯絡電話：(02)8590-7975

【口腔黏膜檢查】結果補正上傳說明

一、貴院(所)收到補正通知函後，該如何查詢、下載「需補正名單」？

說明：

- 貴院所請於通知期限內至衛生福利部口腔健康司「口腔篩檢檢進與系統」登入 (<http://10.249.16.1>)，以下簡稱「口腔 vpo」；
- 衛生所請於通知期限內至衛生福利部口腔健康司「口腔篩檢檢進與系統(VPN)進入口腔 vpo」 (<https://vpn.mohw.gov.tw>)，並於「請選擇系統」點選「口腔篩檢檢進與系統(VPN)進入口腔 vpo」

登入後於「篩選與查詢」點選「篩選與查詢」進入功能頁面，在左方功能列中點選「篩選與查詢」

附件

發文字號

【寄件單位：衛生福利部口腔健康司】 0673

受文者

717
臺南市仁德區中山路864號
衛生福利部胸腔病院

受文者地址

市縣 鄉鎮市區 路街 段巷弄 號樓之

號附件 件

88-00-00-400 312.01.8.00
大宗郵資已付掛號品件
第020673號
420673 101167 17
行政文書



點選補登查詢與註記

預防保健作業>補登查詢與註記 字級設定: 小 中 大 巨

醫事機構: []

補登年度: ☒ 112年

補登狀態: ☒ 未補登 ☐ 無法補登已填說明 ☐ 已補登 ☐ 逕扣除費用不予補登

排序: ☒ 健保檔就醫日期 ☐ 生日 ☐ 身分證 ☐ 系統狀態

產生報表

補登年度	未補登	無法補登已填說明	已補登	逕扣除費用不予補登	合計筆數
112 年	4 筆	0 筆	0 筆	0 筆	4 筆

文件下載:
1.預防保健口腔黏膜檢查補登作業操作手冊
2.陽性個案資料修改線上申請操作手冊

系統提醒:
補申報日期至113年7月9日下午12時，屆時補登作業將關閉，不再提供112年1-6月篩檢資料的補申報，故請各單位於期限截止前完成上傳作業。

若為陽性個案，請依事實填寫「無法補登說明」，其中陽性個案且菸檳行為需要修正者，務必透過「陽性個案資料修改」功能進行修改申請單申請並檢附「佐證資料(即為篩檢表單)」以線上申請方式提出至衛生福利部口腔健康司**(113年7月9日止，以申請日期為憑)**。【註：資料不齊者，恕不通知。】
逾期末檢具應檢附之相關資料或檢具資料不完整者，本司得不予核付該筆口腔黏膜檢查預防保健費用。

*113年1-6月篩檢資料補正作業時程：預計於114年5月至6月（實際日期以公文為主）

*113年7-12月篩檢資料補正作業時程：預計於114年10月至11月



感謝聆聽