

中華民國 113 年度

中央政府總預算

衛生福利部主管

醫療藥品基金附屬單位預算

(非營業部分)

衛生福利部編

(共 3 冊第 1 冊)

衛生福利部
醫療藥品基金

目次

中華民國 113 年度

一、醫療藥品基金（綜計彙編）第 1 冊

（一）業務計畫及預算說明	1~36
（二）預算主要表	
1. 收支餘絀預計表	37~39
2. 餘絀撥補預計表	40
3. 現金流量預計表及補充說明	41~43
（三）預算明細表	
1. 醫療收入明細表	45
2. 其他業務收入明細表	46
3. 業務外收入明細表	47
4. 醫療成本明細表	48~52
5. 其他業務成本明細表	53
6. 管理及總務費用明細表	54~55
7. 研究發展及訓練費用明細表	56~57
8. 其他業務費用明細表	58
9. 其他業務外費用明細表	59
10. 固定資產建設改良擴充明細表	60~61
11. 固定資產建設改良擴充資金來源明細表	62~64
12. 固定資產建設改良擴充計畫預期進度明細表	66~69
13. 資產折舊明細表	70
14. 資產報廢明細表	71
15. 基金數額增減明細表	72
（四）預算參考表	
1. 預計平衡表	73~74
2. 5 年來主要營運項目分析表	75

衛生福利部
醫療藥品基金

目次

中華民國 113 年度

3. 員工人數彙計表	76~77
4. 用人費用彙計表	78~79
5. 各項費用彙計表	80~83
6. 增購及汰舊換新管理用公務車輛明細表	84

(五) 附錄

1. 一般建築及設備計畫之分年性項目明細表	85
2. 立法院審議中央政府總預算案附屬單位預算所提決 議及附帶決議辦理情形報告表	86~89

(六) 其他

1. 收支餘絀預計機關別明細表	91~96
2. 餘絀撥補預計機關別明細表	97~98
3. 現金流量預計機關別明細表	99~105
4. 預計平衡表機關別明細表	106~111

二、醫療藥品基金（母基金）

(一) 業務計畫及預算說明	113~119
---------------	---------

(二) 預算主要表

1. 收支餘絀預計表及說明	121~122
2. 餘絀撥補預計表	123
3. 現金流量預計表	124

(三) 預算明細表

1. 業務外收入明細表	125
2. 管理及總務費用明細表及說明	126~129
3. 資產折舊明細表	130
4. 基金數額增減明細表	131

(四) 預算參考表

衛生福利部
醫療藥品基金

目次

中華民國 113 年度

1. 預計平衡表·····	133~134
2. 員工人數彙計表·····	135
3. 用人費用彙計表·····	136
4. 各項費用彙計表·····	137
5. 所屬醫療機構提繳統籌款專戶運用預算表·····	138

三、 所屬各醫療機構分預算

(一) 基隆醫院作業基金·····	詳第 2 冊
(二) 臺北醫院作業基金·····	詳第 2 冊
(三) 桃園醫院作業基金·····	詳第 2 冊
(四) 苗栗醫院作業基金·····	詳第 2 冊
(五) 豐原醫院作業基金·····	詳第 2 冊
(六) 臺中醫院作業基金·····	詳第 2 冊
(七) 彰化醫院作業基金·····	詳第 2 冊
(八) 南投醫院作業基金·····	詳第 2 冊
(九) 嘉義醫院作業基金·····	詳第 2 冊
(十) 朴子醫院作業基金·····	詳第 2 冊
(十一) 新營醫院作業基金·····	詳第 2 冊
(十二) 臺南醫院作業基金·····	詳第 2 冊
(十三) 旗山醫院作業基金·····	詳第 2 冊
(十四) 澎湖醫院作業基金·····	詳第 3 冊
(十五) 屏東醫院作業基金·····	詳第 3 冊
(十六) 恆春旅遊醫院作業基金·····	詳第 3 冊
(十七) 臺東醫院作業基金·····	詳第 3 冊
(十八) 花蓮醫院作業基金·····	詳第 3 冊
(十九) 玉里醫院作業基金·····	詳第 3 冊

衛生福利部
醫療藥品基金

目次

中華民國 113 年度

(二十) 桃園療養院作業基金.....	詳第 3 冊
(二一) 八里療養院作業基金.....	詳第 3 冊
(二二) 草屯療養院作業基金.....	詳第 3 冊
(二三) 嘉南療養院作業基金.....	詳第 3 冊
(二四) 樂生療養院作業基金.....	詳第 3 冊
(二五) 胸腔病院作業基金.....	詳第 3 冊
(二六) 金門醫院作業基金.....	詳第 3 冊

業務計畫及預算說明

衛生福利部
醫療藥品基金
業務計畫及預算說明

中華民國 113 年度

壹、基金概況：

一、設立宗旨：

為整頓臺灣省立醫療機構醫療藥品非營業循環基金制度，前臺灣省衛生處依據預算法規定，於民國40年3月21日以臺衛肆拾寅馬計字第3235號代電訂頒「臺灣省政府衛生處所屬省立醫療院館設置藥品醫療設備基金及其運用辦法」，各省立醫療機構各自編製非營業循環基金附屬單位預算；嗣為統籌管理運用各省立醫療機構基金，前臺灣省政府於69年7月7日以府衛主字第52530號令修正為「臺灣省設置醫療藥品基金及管理運用辦法」並自民國70年度起將各省立醫療機構醫療藥品基金合併編成附屬單位預算，該辦法並經前臺灣省議會83年1月28日83衛字第82032號函復：經提本會本(9)屆第22次臨時大會第1次會議報告，經決議『洽悉』。

自88年下半年及89年度預算起，依臺灣省政府功能業務與組織調整暫行條例第10條第4項之規定，隨同臺灣省政府衛生處，併入行政院衛生署，並依據行政院100年6月27日院授主孝三字第1000003829A號令修正「醫療藥品基金收支保管及運用辦法」編製醫療藥品基金附屬單位預算。另配合行政院組織改造，於102年7月23日起改制為衛生福利部。

二、組織概況：

本基金主要任務為辦理國民醫療與健康服務，並加強醫學研究，提高所屬醫療機構醫療水準，持續配合行政院公立醫院多元化經營方案，規劃公立醫院功能重整。本基金編列之醫療機構計有26個，分布於全國各地，以便捷貼心、優質醫療服務及社區關懷為服務理念，負責病患之診檢治療及長期照護，守

衛生福利部
醫療藥品基金
業務計畫及預算說明

中華民國 113 年度

護國民身心健康。

本基金依據行政院 100 年 6 月 27 日院授主孝三字第 1000003829A 號令修正「醫療藥品基金收支保管及運用辦法」，辦理本基金之收支、保管及運用之審議，本基金運用執行情形之考核，本基金年度預算、決算之審議，本基金下設各基金間財務調度之核定或核轉，本基金下設各基金報本部重要財務事項之核定或核轉，及其他有關事項。本基金體系圖，請參考附件一圖示。

三、基金歸類及屬性：

本基金係預算法第 4 條第 1 項第 2 款第 4 目所定，凡經付出仍可收回，而非用於營業之作業基金，並編製附屬單位預算。

貳、願景及策略目標：

一、願景：

- (一) 促進民眾健康與福祉，營造社區優質醫療，提升效率、均衡資源、落實品質、整合發展、國際接軌。
- (二) 以本部所屬醫療機構體系成為其他公立醫院品質的楷模為終極願景。
- (三) 提供社區民眾便捷、貼心、優質之醫療服務。
- (四) 辦理緊急醫療救護及疾病之防治工作。
- (五) 貫徹國家公共衛生政策。

二、策略目標：

- (一) 卓越管理團隊績效，質量提升組織再造，開源節流提升效率，特色醫療激勵創新，強化治理顧客關係，提升滿意凝聚共識，全標準化指標管理，落實外稽內控制度，異業學習同儕標竿，團隊整合實證研究。
- (二) 服務創新品質精進，弱勢照顧全人關懷，提升全人醫療品牌，創新雲端智慧服務，以人為本感動服務，拓展醫福弱勢整合，精進

衛生福利部
醫療藥品基金

業務計畫及預算說明

中華民國 113 年度

資訊系統升級，醫品病安指標監控，全面推動知識管理，擴大資源共享能量。

- (三) 健康社區公醫使命，長期照護醫福整合，積極參與社區營造，參與國際醫衛合作，深耕社區整合服務，強化長照轉介網路，發展遠距支援照護，全程健康管理系統，科技整合學習成長，專業國際人才培育。

參、前年度及上年度已過期間預算執行情形：

一、前（111）年度決算結果：

- (一) 業務收入：決算數417億7,167萬5千元，較預算數370億7,928萬4千元增加46億9,239萬1千元，約增加12.66%。
- (二) 業務成本與費用：決算數404億9,181萬元，較預算數360億7,786萬3千元增加44億1,394萬7千元，約增加12.23%。
- (三) 業務外收入：決算數28億5,632萬6千元，較預算數12億9,460萬元增加15億6,172萬6千元，約增加120.63%，主要係沖轉以前年度溢提備抵醫療折讓較預計增加。
- (四) 業務外費用：決算數22億6,365萬8千元，較預算數10億2,152萬7千元增加12億4,213萬1千元，約增加121.60%，主要係沖轉以前年度溢提備抵醫療折讓較預計增加，致相對補提獎勵金亦增加。
- (五) 收支賸餘：決算數18億7,253萬3千元，較預算數12億7,449萬4千元增加5億9,803萬9千元，約增加46.92%，主要係業務外賸餘較預算增加所致。
- (六) 固定資產之建設改良與擴充：決算數15億1,398萬元(一般建築及設備計畫)，可用預算數25億4,413萬3千元，執行率

衛生福利部
醫療藥品基金
業務計畫及預算說明
中華民國 113 年度

約59.51%。

二、上（112）年度截至6月底止預算執行情形：

- (一) 業務收入：預計業務收入199億3,274萬1千元，實際業務收入209億4,073萬1千元，較預計數增加10億799萬元，增加5.06%。
- (二) 業務成本與費用：預計業務成本與費用193億8,649萬6千元，實際業務成本與費用203億540萬2千元，較預計數增加9億1,890萬6千元，增加4.74%。
- (三) 業務外收入：預計業務外收入6億7,968萬元，實際業務外收入19億2,977萬3千元，較預計數增加12億5,009萬3千元，增加183.92%，主要係沖轉以前年度溢提備抵醫療折讓較預計增加所致。
- (四) 業務外費用：預計業務外費用5億4,019萬7千元，實際業務外費用14億3,395萬7千元，較預計數增加8億9,376萬元，增加165.45%，主要係沖轉以前年度溢提備抵醫療折讓較預計增加，致相對補提獎勵金亦增加。
- (五) 收支賸餘：預計賸餘6億8,572萬8千元，實際賸餘11億3,114萬5千元，較預計數增加4億4,541萬7千元，增加64.96%，主要係業務外賸餘較預計增加所致。
- (六) 固定資產之建設改良與擴充：預計固定資產之建設改良與擴充9億9,620萬7千元（一般建築及設備計畫），實際固定資產之建設改良與擴充8億7,605萬8千元（一般建築及設備計畫），執行率約87.94%，主要係部分醫療儀器設備已決標，尚在履約中，實際執行數較預計減少。

衛生福利部
醫療藥品基金
業務計畫及預算說明
中華民國 113 年度

肆、業務計畫：

一、營運計畫：

- (一) 本年度業務收入419億4,478萬元，業務成本與費用408億412萬4千元，業務外收入16億6,780萬6千元，業務外費用12億6,322萬元，收支相抵後，計賸餘15億4,524萬2千元。
- (二) 依醫院所在地人口數及競爭醫院，擬定目標項目，本年度預計診療門診病患849萬7,409人次，住院病患326萬7,359人日。
- (三) 賡續充實與汰舊醫療設備、整修院舍；推動本部醫院提升醫療服務品質；建構病人安全醫療環境，提供民眾便捷、貼心、優質之醫療服務；加強公立醫院功能，貫徹執行公共政策，強化社區醫療服務；持續推動所屬醫院區域聯盟，多元化經營方案，以「厝邊的好醫師，社區的好醫院」自許，給全民一個健康安全的人生。

二、固定資產之建設、改良、擴充與其資金來源及其投資計畫之成本與效益分析：

(一) 本年度預算總數為26億3,300萬5千元：

- 1. 專案計畫—繼續計畫6億1,624萬1千元，係臺北醫院急重症大樓擴建工程計畫3億5,311萬3千元、苗栗醫院急重症醫療大樓擴建計畫1億1,117萬1千元、屏東醫院新醫療大樓興建計畫1,385萬元暨樂生療養院樂生園區整體發展計畫1億3,810萬7千元，除樂生療養院樂生園區整體發展計畫含土地改良物6,707萬元外，其餘皆為房屋及建築，請參考附件二。
- 2. 一般建築及設備計畫之分年性項目1億1,914萬8千元，係苗栗醫院放射腫瘤治療中心擴建計畫775萬7千元、南投醫院健康促進大樓興建工程計畫1,215萬元、臺南醫院多房間職務宿

衛生福利部
醫療藥品基金

業務計畫及預算說明

中華民國 113 年度

舍新建工程計畫400萬元、旗山醫院單房間職務宿舍大樓擴建工程計畫1,500萬元、玉里醫院住宿式長照機構200床（三期）興建工程計畫7,774萬1千元暨草屯療養院住宿型長照服務租賃大樓整修工程250萬元，除草屯療養院住宿型長照服務租賃大樓整修工程為租賃權益改良外，其餘皆為房屋及建築，請參考附件二。

- 3.一般建築及設備計畫之一次性項目18億9,761萬6千元，包括土地9,898萬3千元、房屋及建築2億2,934萬2千元、機械及設備13億9,730萬5千元、交通及運輸設備1,831萬元、什項設備1億5,367萬6千元。

(二) 資金來源26億3,300萬5千元：

- 1.專案計畫－繼續計畫6億1,624萬1千元，其中屏東醫院新醫療大樓興建計畫1,385萬元、樂生療養院樂生園區整體發展計畫1億3,410萬7千元由國庫增撥基金，其餘為自有營運資金。
- 2.一般建築及設備計畫20億1,676萬4千元，其中金門縣政府衛生局補助金門醫院600萬元辦理改善硬體設施，其餘為自有營運資金。

(三) 113年度固定資產建設、改良、擴充及其資金來源，請參考附件三之圖示。

(四) 一般建築及設備計畫：本年度計編列20億1,676萬4千元，係分年性項目及一次性項目，明細如次：

- 1.土地9,898萬3千元，主要係南投、旗山、玉里醫院及草屯療養院、胸腔病院為應醫療業務規劃購置所需土地。
- 2.房屋及建築3億4,599萬元，主要係醫院大樓興建、院舍整修及整體結構補強工程等。
- 3.機械及設備13億9,730萬5千元，主要係購置醫療儀器設備所

衛生福利部
醫療藥品基金
業務計畫及預算說明

中華民國 113 年度

需。

4. 交通及運輸設備1,831萬元，主要係增購及汰舊換新小客車、復康巴士、數位會議系統、監視系統等。
5. 什項設備1億5,367萬6千元，主要係醫院消防設備改善工程、購置電視、冰箱、冷氣、投影機等供醫院及病患所需。
6. 租賃權益改良250萬元，係草屯療養院住宿型長照服務租賃大樓整修工程。

伍、預算概要：

一、業務收支及餘絀之預計：

- (一) 本年度業務收入419億4,478萬元，係醫療收入及其他業務收入，較上年度預算數391億2,941萬6千元，計增加28億1,536萬4千元，約7.20%；其中醫療收入374億3,816萬8千元，較上年度預算數增加7.64%。
- (二) 業務成本與費用408億412萬4千元，主要係醫療成本支出，較上年度預算數379億9,917萬4千元，計增加28億495萬元，約7.38%。
- (三) 業務外收入16億6,780萬6千元，係財務收入及其他業務外收入，較上年度預算數14億8,081萬8千元，計增加1億8,698萬8千元，約12.63%，主要係雜項收入增加。
- (四) 業務外費用12億6,322萬元，係其他業務外費用，較上年度預算數11億6,378萬9千元，計增加9,943萬1千元，約8.54%，主要係雜項費用增加。
- (五) 業務總收支相抵後，計賸餘15億4,524萬2千元，較上年度預算數14億4,727萬1千元，計增加9,797萬1千元，約 6.77 %，主要係業務外賸餘增加所致。

衛生福利部
醫療藥品基金
業務計畫及預算說明

中華民國 113 年度

(六)本年度及最近五年收入、費用及賸餘圖表，詳見附件四、五之圖示。

二、餘絀撥補之預計：

- (一)本年度預計賸餘15億7,993萬6千元，連同以前年度未分配賸餘38億9,815萬4千元，共計賸餘54億7,809萬元。
- (二)填補累積短絀989萬元。
- (三)提存公積17億1,660萬4千元，係作為固定資產建設改良擴充之財源。
- (四)經以上分配後，本年度未分配賸餘計37億5,159萬6千元，留待以後年度處理。
- (五)本年度預算短絀3,469萬4千元，撥用以前年度未分配賸餘989萬元填補及撥用公積2,480萬4千元填補。
- (六)本年度及最近五年賸餘分配圖表，詳見附件六、七之圖示。

三、現金流量之預計：

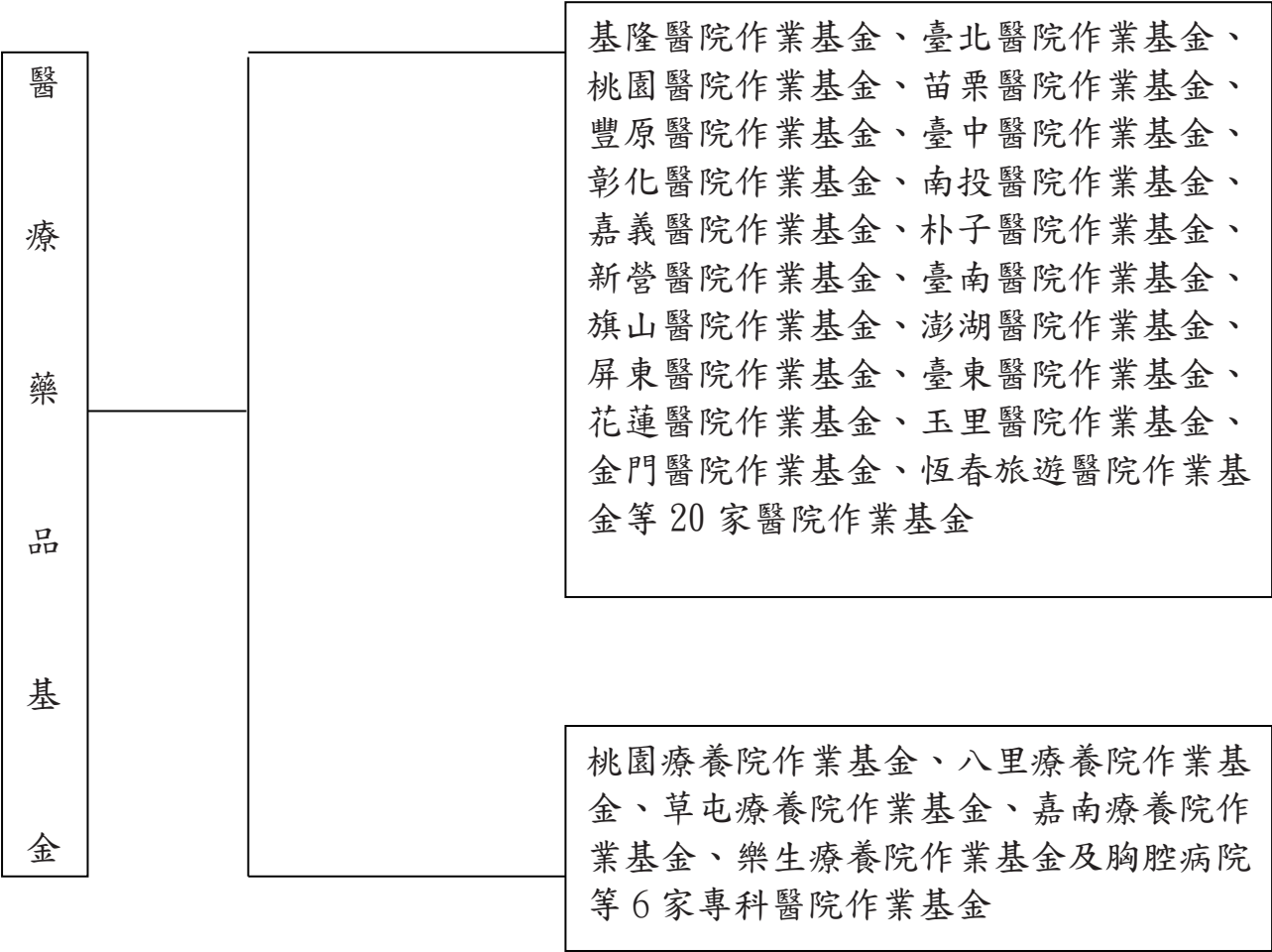
- (一)預計業務活動之淨現金流入28億6,327萬6千元。
- (二)投資活動之淨現金流出33億6,836萬7千元，其中現金流入1萬元，係減少其他資產；現金流出33億6,837萬7千元，包括增加不動產、廠房及設備26億3,300萬5千元，增加無形資產2億8,401萬3千元及其他資產4億5,135萬9千元。
- (三)籌資活動之淨現金流入4億4,290萬1千元，其中現金流入4億4,634萬4千元，係增加其他負債1億4,420萬3千元、增加基金2億9,614萬1千元及增加公積600萬元；現金流出344萬3千元，係減少其他負債。
- (四)現金及約當現金之淨減6,219萬元，係期末現金244億5,900萬6千元，較期初現金245億2,119萬6千元減少之數。

衛生福利部
醫療藥品基金
業務計畫及預算說明
中華民國 113 年度

附件一：基金體系圖

附屬單位預算

附屬單位預算之分預算



附件二

專案計畫－繼續計畫：

一、臺北醫院急重症大樓擴建工程計畫

(一)計畫目的：

- 1. 配合區域內公共衛生政策施行，以推動社區公共衛生醫療。
- 2. 協助弱勢醫療，提升新莊區與周邊地區民眾就醫可近性、方便性、公平性的醫療服務，落實全人健康照護。
- 3. 彌補臺北區次醫療區域醫療資源缺口，縮短城鄉醫療品質差距（目前僅 14.06 床/萬人，未達醫療網 29.70 床/萬人目標）。
- 4. 提供國際級的國際醫療衛生人員進修、訓練與研究之管道。
- 5. 增加醫療科別，成為優質的 E 化社區型區域醫院。

(二)計畫內容（含目標能量）：

1. 全院病床配置計畫表

樓層	既有 B 棟（急診大樓）	樓層	新建急重症大樓
		16	精神急性一般病房 50 床
		15	高階健檢、減重中心、美容中心
		14	行政科室、會議室
		9~13	急性一般病房 48 床*5 層=240 床
		8	兒科病房 28 床、中重度病房(6 床)、新生兒加護病房(4 床)、小兒加護病房(3 床)
7	精神科日間照護、辦公室	7	洗腎中心(75 床)、醫師辦公室
6	安寧療護病房 8 床、戒護病房、急性一般病房 55 床	6	復健科、醫師辦公室
5	急性一般病房 41 床、呼吸治療加護病房 10 床、負壓隔離病房 9 床	5	婦女中心門診、生殖醫學中心、產房、婦產科病房 28 床
4	呼吸照護病房(30 床)、門診化療中心、急性一般病房 57 床	4	病理科、資訊機房、空調機房、醫師辦公室、牙科、中醫門診
3	加護病床 52 床、開刀房(4 間)	3	開刀房 9 間、心臟醫學中心
2	門診、生理檢查、檢驗科、核醫科	2	門診、耳鼻喉科、眼科、衛教室
1	藥局、批/掛、放射科、住院中心、檢驗科(垂直擴建)、門診、高壓氧中心	1	急診(30 床觀察床)、放射科
B1	中央供應室(擴建)、病歷室、藥局藥庫、美食廣場+生活用品	B1	營養科、停車場、機房

樓層	既有 B 棟（急診大樓）	樓層	新建急重症大樓
		B2	放射腫瘤科、太平間、停車場
		B3~ B4	停車場、機房
小計	急性一般病房 153 床、加護病床 62 床、開刀房 4 間	小計	急性一般病房 296 床、精神急性一般病房 50 床、加護病床 7 床、開刀房 9 間
合計	急性一般病房 499 床(含精神急性一般病房 50 床)、加護病床 69 床、開刀房 13 間		

2. 目標能量：

依循醫院宗旨（便捷貼心、優質醫療、服務親鄉、共享成長）、願景（守護民眾健康，部立醫院典範）、目標（擴展醫療服務範疇、整合全院醫療流程、持續醫療品質改善、深化社區健康營造、建立優質團隊文化、發展各科特色醫療）訂定階段性整體發展計畫。

(三)計畫期間：自 108 年 2 月起至 116 年 1 月止，共計 8 年。

(四)計畫投資總額及資金來源：

單位：新臺幣千元

年 度	預 算 數	資 金 來 源			
		自有資金		外借資金	
		項 目	金 額	項目	金額
108	129,908	營運資金	129,908		
109	-	-	-		
110	9,128	營運資金	9,128		
111	220,300	營運資金	220,300		
112	311,817	營運資金	311,817		
113	353,113	營運資金	353,113		
114	1,522,938	營運資金	1,522,938		
115	1,564,983	營運資金	1,564,983		
116	14,681	營運資金	14,681		
合計	4,126,868	營運資金	4,126,868		

(五)效益分析：

1. 擴建完成後可提供現有在地民眾更優質醫療環境，新莊區位於新北市的西側，共有 84 里，人口相當稠密，為提升新莊區與周邊地區民眾醫療資源之可近性、專業性、口碑及服務品質，落實全人健康照護，本案擴建計畫完成後，可如期如質依原擴建計畫目的提升醫療服務之能量與品質，提供新北市新莊、板橋及三重地區之民眾更優質之醫療環境及服務。
2. 提升未來區域公共衛生及弱勢醫療照護的能量，新北市與臺北市雖僅一水之隔，醫療資源相對臺北市仍有不足，加以新北市之新莊副都心開發計畫及新莊地區之捷運三環三線交通計畫已陸續動工，未來本區人口勢必增加。本案擴建完成後，將可配合政府公共衛生政策，提升未來區域內公共衛生及弱勢醫療照護的能量，落實「在地醫療、全民均健」，提供民眾便利、及時、完整及有效的健康照護。
3. 提供國際級的國際醫療衛生人員進修、訓練與研究的醫學設施，醫院自 91 年起承接本部「臺灣國際醫療衛生人員訓練中心計畫」以來，持續不斷的推動和督導下，在臨床醫療、專業人員培訓、國際緊急醫療及物資援助等各方面的成果皆有目共睹，未來擬成為亞洲最佳國際醫療衛生人員訓練中心之一為目標持續耕耘努力。本案擴建完成後將可專責為國際友邦醫護人員供醫護及衛生、行政人員等相關專業培訓課程，提升醫院與國際接軌更強而有力的教學訓練平臺。在維繫及推展臺北醫院與各國間醫療衛生長久永續發展的關係之外，也有助提升臺灣於國際間專業及友善的形象。

二、苗栗醫院急重症醫療大樓擴建計畫

(一)計畫目的：

1. 配合區域內公共衛生政策施行，以推動社區公共衛生醫療。

- 2. 協助弱勢醫療，提升苗栗縣與周邊地區民眾就醫可近性、持續性、方便性、公平性的醫療照護服務。
- 3. 彌補苗栗縣醫療資源缺口，縮短城鄉醫療品質差距。
- 4. 提升急重癌醫療設備，建構更完整緊急醫療照護網絡，成為苗栗縣民最信賴的健康照護醫院。
- 5. 增加醫療量能，成為區域級急重症醫院。

(二)計畫內容（含目標能量）：

1. 擴充前後配置對照表

建築物名稱	樓層	現有用途	擴充後用途
急診大樓	1	急診室(15 床)、放射科、健檢暨社區健康中心	健檢暨社區健康中心
	2	血液透析室(30 床)、呼吸照護病床(29 床)、第二加護病房(6 床)、急性燒傷病床(4 床)	圖書室、精神科日照、呼吸照護病床(29 床)、第二加護病房(6 床)、急性燒傷病床(4 床)
	3	急性精神病房(40 床)	急性精神病房(40 床)
	4	急性精神病房(40 床)	急性精神病房(40 床)
醫療大樓	地下室	防空避難空間兼停車場	防空避難空間兼停車場
	1	醫療門診區、醫行室、社工室、藥局	醫療門診區、醫行室、社工室、藥局
	2	開刀房、恢復室(4 床)、第一加護病房(12 床)、心導管室、婦幼中心(8 床)、嬰兒室(4 床)、生理檢查室	第一加護病房(12 床)、心導管室、婦幼中心、嬰兒室、生理檢查室
	3	急性一般病房(69 床)	急性一般病房(69 床)
	4	急性一般病房(66 床)、安寧病床(4 床)	急性一般病房(66 床)、安寧病床(4 床)
	5	急性一般病房(67 床)及負壓隔離病房(5 床)	急性一般病房(67 床)及負壓隔離病房(5 床)
	屋突	樓梯間	樓梯間
苗園	1	急性一般病房(20 床)	急性一般病房(20 床)
	2	高級健檢中心、圖書室	高級健檢中心、醫學美容中心
新建急重症病房	地下室		機房、放射科
	1	戶外停車場	急診室(20 床)
	2		加護病房(12 床)、洗腎床(45 床)、RO 機房
	3		手術室、恢復室(7 床)
	4~6		急性一般病房(45 床*3=135 床)
	7		智慧醫療中心、供應中心、RO 機房(院區用)
	屋突一層		樓梯間、水箱機房、電梯機房
	屋突二層		樓梯間、電梯機房

2. 目標能量：

依循醫院宗旨（關懷、誠信、當責、創新）、願景（成為苗栗縣民最信賴的健康照護醫院）、目標（提升急重癌服務量能、建構社區醫療網絡、健全醫療長照服務模式），訂定階段性整體發展計畫。

(三)計畫期間：自 111 年 1 月起至 115 年 8 月止，共計 4 年 8 月。

(四)計畫投資總額及資金來源：

單位：新臺幣千元

年 度	預 算 數	資 金 來 源			
		自有資金		外借資金	
		項 目	金 額	項目	金額
111	12,072	營運資金	12,072		
112	159,838	營運資金	159,838		
113	111,171	營運資金	111,171		
114	426,852	營運資金	426,852		
115	515,819	營運資金	515,819		
合計	1,225,752	營運資金	1,225,752		

(五)效益分析：

- 1.強化醫院緊急醫療量能，提升醫療專業服務能力善盡區域醫院之職責，提升重度醫療之量能，透過硬體之改善、醫療技術及設備之提升，通過全重度急救責任醫院，達成照顧縣民之公醫使命。
- 2.發展急重症及腫瘤照護，嘉惠縣民新增重症治療及放射治療設備，成立腫瘤治療團隊，提供有效的腫瘤治療方式，讓病人無須遠赴外縣市就醫，即可獲得更完整的醫療照護，相對也減輕家屬照護上的負擔，增加病人就醫的可近性。
- 3.因應高齡化社會需求，提供醫療服務供給隨著老化社會醫療照護

需求改變，慢性疾病與多重疾病病人對於更具可近性及持續性的醫療照護服務需求將再增加。配合分級醫療政策，均衡城鄉發展，避免民眾跨區就醫，轉診至外縣市醫學中心，除避免浪費醫療資源之外，亦免除縣民眾舟車勞頓之苦。

三、屏東醫院新醫療大樓興建計畫

(一)計畫目的：

- 1.發揮公醫在地方所需扮演的角色，改善現有建物老舊（已達使用年限及鑑定危樓）及醫療空間不足等問題，全面盤點院區醫療使用空間，就政府所擘劃屏東縣市內工商發展所移入人口數，評估醫院未來整體發展與醫療量能，規劃興建新醫療大樓，作為急重症醫療及特殊醫療使用。
- 2.鑒於新冠肺炎疫情經驗，作為高屏區傳染病醫療網應變醫院，規劃足夠之各類負壓隔離病室，滿足防疫所需量能，扮演區域應變醫院角色。醫院鄰近屏東機場、國道3號、核三廠等特殊位置，並為多雨及地震頻繁地區，興建醫療大樓因應重大災害事件發生時，即可轉作緊急醫療收治醫療院所。

(二)計畫內容（含目標能量）：

- 1.基地面積：本案基地面積約 25,188 平方公尺。
- 2.建築面積：本案預定建築面積 7,121 平方公尺。
- 3.總樓地板面積：總樓地板面積 35,500 平方公尺（含宿舍、停車場及屋凸層 14,790 平方公尺）。
- 4.樓層數：地上 13 層，地下 3 層

(三)計畫期間：111 年 1 月起至 117 年 12 月止，共計 7 年。

(四)計畫投資總額及資金來源：

單位：新臺幣千元

年 度	預 算 數	資 金 來 源			
		自有資金		外借資金	
		項目	金額	項目	金額
111	38,879	營運資金	38,879		
112	200,427	營運資金	200,427		
113	13,850	國庫撥款	13,850		
114	703,224	國庫撥款	703,224		
115	688,298	國庫撥款	688,298		
116	731,562	國庫撥款	731,562		
117	1,183,760	國庫撥款	723,066		
		營運資金	460,694		
合計	3,560,000	國庫撥款	2,860,000		
		營運資金	700,000		

(五)效益分析：

- 1.透過興建新醫療大樓，配合政策，解決醫療量能不足問題，並規劃更充足的就醫空間，提供民眾更完整且周延的優質醫療服務和照護品質，增加在地鄉親對醫院之信心。新醫療大樓完工啟用後，供作急性醫療及特殊單位醫療使用，包括急性病房 300 床、特殊單位如透析中心、開刀房（含恢復室）、內外科加護病房之足夠負壓隔離室，核醫科及心導管室等特殊醫療類別，平時除可收治一般急性醫療病患外，若逢遇疫情爆發，可規劃 5 層樓作為新興傳染病爆發時使用（專責病床 120 床及各特殊單位之負壓隔離室），完全滿足因受疫確診之病人治療使用，亦不影響一般急性醫療的正常運作。
- 2.本案係依國家關鍵基礎設施方向進行規劃，屬配合主管機關之重大災害整備需要建（購）置之資產，一旦區域內有新興傳染

病爆發或重大災難（天然災害或戰爭）時，可立即成為國家級防疫大樓或緊急時期醫療處所，同時滿足一般急性醫療的正常運作、受疫確診病人之收治、高屏區防疫之醫療量能及大量傷患之收治。

- 3.提供優質就醫環境、增加社會產能與經濟效益，促進軟（硬）體改善，提升照護品質，並配合政府公衛政策，關懷弱勢族群、推動社區衛生教育等，實現醫院宗旨、落實醫院服務目標。

四、樂生療養院樂生園區整體發展計畫

（一）計畫目的：

- 1.樂生療養院是臺灣醫療史與公衛史上獨一無二的存在，也是連接世界各地漢生病醫療機構與歷史公園的重要橋梁，民國 91 年捷運新莊機廠開工，拆除數棟房舍，也破壞原始地景樣貌。民國 98 年 9 月新北市政府文化局將樂生療養院登錄為文化景觀，並將保留下來之建築登錄為歷史建築，同年文建會（現文化部）更將樂生療養院增列為世界遺產潛力點之一，樂生療養院及院民的價值與權益逐漸受到重視。站在世界文化遺產及國家重要歷史資產的角度，樂生療養院應以世界級的國家重大建設項目來規劃。
- 2.樂生療養院目前有 64 位院民，平均年齡將高達 80.2 歲，因此在整體發展計畫中，採分階段執行：在短中期內應逐年修復院民房舍及重要建築，達成院民安居之目標；長期而言，所有硬體修復及環境整備工程完成後，將正式成立「漢生醫療園區」。計畫預定於 8 年內執行完畢（民國 106 年至 113 年），待園區正式成立後，由衛生福利部針對居住的漢生院民持續進行各項醫療和生活照護；園區則委由專業團隊經營，辦理各項展示、導覽、國際交流與歷史空間的再利用。透過促進民間參與計畫

收取權利金和地租，使本計畫自償率達到 3.97%。透過上述規劃，期盼經由「樂生園區整體發展計畫」的執行，打造世界級漢生醫療聚落，落實漢生病患者的照護，傳遞人權、生態教育，並向世界展示樂生療養院獨特的醫療價值和歷史意義。

(二)計畫內容（含目標能量）：

- 1.樂生活聚落（含住宿體驗區、公共空間展示館群、行政辦公區）：
當房舍修繕完畢後由原居於此院民續住，未來可提供大型國際研討會等營會的住宿體驗區。而大廚房、洗衣房、大浴室等公共空間則作為展示樂生生活的展示館。另外惠生一舍、惠生二舍、經生一舍、榮民餐廳、小餐廳，未來將規劃為園區內部的辦公場所。作為展示空間，公共設施的規劃設計應符合性別平權之空間規範。
- 2.樂生廣場：利用回填土方之空間作為廣場使用，將原預計拆間重組建築復原於此。其復原建築與形式包括：中山堂、院長室、患者家屬接待室、平和舍、竹雅舍、貞德舍、喜一舍共 7 棟建物以原貌重組方式復原；笹川紀念館依歷史意象與需求重建，納骨塔則於適當地點重建。
- 3.漢生病醫療史料館（王字型建築群）：以展示漢生病醫療史及樂生療養院歷史為主軸，讓社會大眾能夠清楚了解漢生病，消除對漢生病的偏見，擴大培養人們尊重人權的精神。主要機能分為教育啟發、展示、文物收藏保存、調查研究、資訊發布、設施管理和相關活動計畫等。

(三)計畫期間：自 106 年 1 月起至 113 年 12 月止，共計 8 年。

(四)計畫投資總額及資金來源：

單位：新臺幣千元

年 度	預 算 數	資 金 來 源			
		自有資金		外借資金	
		項目	金額	項目	金額
106	56,899	國庫撥款	56,899		
107	161,735	國庫撥款	161,735		
108	143,071	國庫撥款	143,071		
109	-	-	-		
110	5,800	營運資金	5,800		
111	-	-	-		
112	380,538	國庫撥款	380,538		
113	325,291	國庫撥款	288,091		
		營運資金	37,200		
合計	1,073,334	國庫撥款	1,030,334		
		營運資金	43,000		

(五)效益分析：

短中期內逐年修復院民房舍及重要建築，達成院民安居之目標；長期而言，所有硬體修復及環境整備工程完成後，正式成立「漢生醫療園區」，其內容包含樂生廣場、樂生活聚落、漢生病醫療史料館。打造世界級漢生醫療聚落，落實漢生病患者的照護，傳遞人權、生態教育，並向世界展示樂生療養院獨特的醫療價值和歷史意義。

- 1.完成 59 棟房舍分期修繕維護及活化再利用，達成歷史建築與文化景觀保存之實質意義。
- 2.設立臺灣漢生醫療史料館，讓漢生病公共衛生與醫療史料得以保存並具教育意義。
- 3.成立樂生廣場，兼具歷史保存與教育意義。

一般建築及設備計畫之分年性計畫：

一、苗栗醫院放射腫瘤治療中心擴建計畫

(一)計畫目的：

- 1.協助弱勢醫療，提升苗栗縣與周邊地區民眾就醫可近性、持續性、方便性、公平性的醫療照護服務。
- 2.提升急重癌醫療設備，建構更完整緊急醫療照護網絡，成為苗栗縣民最信賴的健康照護醫院。
- 3.增加急重癌症治療服務量能，成為區域級急重症醫院。

(二)計畫內容（含目標能量）：

1.擴充前後配置對照表

建築物名稱	樓層別	現有用途	擴充後用途
急診大樓	1	急診室(15 床)、放射科、健檢暨社區健康中心	社區健檢中心
	2	血液透析室(30 床)、呼吸照護病床(29 床)、第二加護病房(6 床)、急性燒傷病床(4 床)	圖書室、精神科日照、呼吸照護病床(29 床)、第二加護病房(6 床)、急性燒傷病床(4 床)
	3	急性精神病房(40 床)	急性精神病房(40 床)
	4	急性精神病房(40 床)	急性精神病房(40 床)
醫療大樓	地下室	防空避難空間兼停車場	防空避難空間兼停車場
	1	醫療門診區、醫行室、社工室、藥局	醫療門診區、醫行室、社工室、藥局
	2	開刀房、恢復室(4 床)、第一加護病房(12 床)、心導管室、婦幼中心(8 床)、嬰兒室(4 床)、生理檢查室	第一加護病房(12 床)、心導管室、婦幼中心(8 床)、嬰兒室(4 床)、生理檢查室
	3	急性一般病房(69 床)	急性一般病房(69 床)
	4	急性一般病房(66 床)、安寧病床(4 床)	急性一般病房(66 床)、安寧病床(4 床)
	5	急性一般病房(67 床)及負壓隔離病房(5 床)	急性一般病房(67 床)及負壓隔離病房(5 床)
	屋突	樓梯間	樓梯間
苗園	1	急性一般病房(20 床)	急性一般病房(20 床)
	2	高級健檢中心、圖書室	高級健檢中心、醫學美容中心
放射腫瘤治療中心擴建工程	B2	醫師宿舍、藥品倉庫、單身宿舍、宿舍、地面停車場	放射腫瘤治療中心、防空避難室兼停車空間、地面停車場、中央控制室

2. 目標能量：

依循醫院宗旨（關懷、誠信、當責、創新）、願景（成為苗栗縣民最信賴的健康照護醫院）、目標（提升急重癌服務量能、建構社區醫療網絡、健全醫療長照服務模式），訂定階段性整體發展計畫。

(三)計畫期間：自 111 年 1 月起至 114 年 6 月止，共計 3 年 6 月。

(四)計畫投資總額及資金來源：

單位：新臺幣千元

年 度	預 算 數	資 金 來 源			
		自有資金		外借資金	
		項 目	金 額	項 目	金 額
111	59,124	營運資金	59,124		
112	215,464	營運資金	215,464		
113	7,757	營運資金	7,757		
114	6,385	營運資金	6,385		
合計	288,730	營運資金	288,730		

(五)效益分析：

1. 推動醫事人員緊急醫療核心能力培育計畫，配合「醫學中心支援離島及醫療資源不足地區醫院緊急醫療照護服務獎勵計畫」之優質醫師人力，積極提升急、重及癌症服務質量，發展全方位精準癌症診療品質及照護能力。並配合政府防疫政策，強化應變醫院之角色定位。
2. 全面提升急重癌症服務量能與留治率，強化照護品質，配合公共政策，落實安寧療護，提供苗栗縣民完善之急、重、癌症醫療照護網。
3. 配合雁行計畫、雙向轉診，鏈結社區醫療網絡，落實分級醫療提供民眾優質之全面醫療服務。

4. 整合縣內醫療資源、推動區域聯防，搭配「醫學中心支援離島及醫療資源不足地區醫院緊急醫療照護服務獎勵計畫」，發展策略聯盟，提升民眾對在地醫療之信心，落實苗栗縣醫療在地化，致力成為苗栗縣醫療院所急重症之後送機構，並逐年降低急診轉出率，減少病患跨區就醫致舟車勞頓之苦。

二、南投醫院健康促進大樓興建工程計畫

(一)計畫目的：

醫院現有建物及空間已不敷臨床需求，雖銜命發展長期照護，更須兼顧南投地區急重症醫療之責任，考量提供南投縣重要醫療資源，為提升在地醫療品質與長照服務之發展，擴充醫療設備，建構更完整緊急醫療照護網絡，彌補縣內醫療資源分佈不均之問題，故興建健康促進大樓，以因應當地醫療與社會福利設施未來需求，俾供南投縣民眾更完善的醫療服務。

(二)計畫內容（含目標能量）：

1. 本案基地面積建蔽率及容積率檢討：興建地號為南投段 15、2-0、1-11、2-5 地號等 4 筆，容積率為 250%，建蔽率 50%。
2. 使用分區為醫院用地，故不需辦理土地使用分區變更為醫療用地。
3. 樓層數及各樓層配置：預計興建地下 1 層、地上 6 層之鋼筋混凝土構造健康促進大樓，地下 1 樓規劃為各類機房及法定防空避難室兼停車空間面積 1,987 平方公尺，1 樓規劃為復健科（含門診及復健訓練）面積 1,860 平方公尺，2 樓規劃為復健病房 48 床面積 2,115 平方公尺，3 樓規劃為精神科病房 51 床面積 2,024 平方公尺，4 樓護理之家 58 床面積 1,975 平方公尺，5 樓行政空間 1,852 平方公尺，6 樓規劃機房面積 526 平方公尺，RF 機房面積 58 平方公尺，設計總樓地板面積：12,397 平方公尺。

(三)計畫期間：自 110 年 2 月起至 117 年 6 月止，共計 7 年 5 月。

(四)計畫投資總額及資金來源：

單位：新臺幣千元

年 度	預 算 數	資 金 來 源			
		自有資金		外 借 資 金	
		項 目	金 額	項 目	金 額
113	12,150	營運資金	12,150		
114	53,179	營運資金	53,179		
115	700,848	營運資金	700,848		
116	120,323	營運資金	120,323		
合 計	886,500	營運資金	886,500		

(五)效益分析：

- 1.為提升在地醫療品質與長照服務之發展，因應本地醫療與社會福利設施未來需求，提供南投縣民眾更完善的醫療服務，與可近性長照服務，興建大樓規劃 1 樓為復健科，方便住民有語言治療、物理治療師、職能治療師、心理諮商需求，安排團隊成員在評估、照護服務共識。另外，招募志工及宗教人員加入團隊，以醫院各專業照護服務團隊，落實「在地老化，在地安養」之願景。
- 2.原醫療大樓 2 樓行政科室移出後，騰空之空間可增設健檢中心及門診診間，健檢中心能讓健檢民眾享有與病患區隔之獨立專屬空間，避免疾病傳染及提高健檢品質，並可開發自費健檢區塊，預估營運 3 年後健檢及自費健檢業務可成長 20%；門診空間可容納數個診間，有效紓解已達飽和 1 樓門診區診間，預期可容納 3 年後所增加之門診及病患。原醫療大樓 6 樓護理之家移出後，騰空之空間可將現已不敷使用之開刀房及恢復室擴建及重整，並新設多功能血管中心，進而改善手術室無菌動線，增加開刀房數量及設備，減少病患等待手術時間及服務更多病

患，也讓術後病患有更好的恢復空間，預估營運3年後手術量可以成長20%。

三、臺南醫院多房間職務宿舍新建工程計畫

(一)計畫目的：

1.現況說明：宿舍目前有單房間職務宿舍1棟、多房間職務宿舍2棟及眷屬宿舍3棟。單房間職務宿舍1棟，於75年1月11日建築完成，為地下1層地上5層之鋼筋混凝土構造建築物，共有51間（可供93人借用）；多房間職務宿舍共2棟，於79年6月5日建築完成，為地下1層地上4層之鋼筋混凝土構造建築物，共有20間；眷屬宿舍共3棟，2棟為民國前10年興建，為地上1層之加強磚造建築物，共有4間，供退休員工及其眷屬居住，目前尚有3間居住，另外1棟為57年6月30日建築完成，為地上2層的加強磚造建築物，共有12間（其中9間已變更為倉庫使用），供退休員工及其眷屬居住，目前已借用3間。

2.既有多房間職務宿舍及眷屬宿舍補強修建不符經濟效益，且室內空間亦受限於既有格局，使空間感壓迫，經考量整體空間機能性，原多房間職務宿舍共有20間，擬規劃新建26間3房2廳2衛及4間1房1廳1衛共30間之空間，讓空間使用性更多元。

(二)計畫內容（含目標能量）：

- 1.本案基地面積為48,058.66平方公尺，預計建築面積為840.55平方公尺、預計總樓地板面積為3,475平方公尺。
- 2.各樓層預定空間配置：因基地屬狹長型，將採A、B2棟方式進行設置，減少通道面積，達到降低公共設施比率。

單位：平方公尺

棟別	A 棟			B 棟		
樓層	空間名稱	面積	備註	空間名稱	面積	備註
1	住宅單元	355.86	4 間 3 房 2 廳	運動休閒 教保中心	341.75	運動休閒區 、教保中心
	公共空間	71.47		公共空間	71.47	
2	住宅單元	355.86	4 間 3 房 2 廳	住宅單元	355.86	4 間 3 房 2 廳
	公共空間	64.59		公共空間	64.59	
3	住宅單元	355.86	4 間 3 房 2 廳	住宅單元	355.86	4 間 3 房 2 廳
	公共空間	64.59		公共空間	64.59	
4	住宅單元	343.53	2 間 3 房 2 廳	住宅單元	355.86	4 間 3 房 2 廳
	公共空間	80.92	4 間 1 房 1 廳	公共空間	64.59	
RF	公共空間	53.88	梯間	公共空間	53.88	梯間

(三)計畫期間：自 110 年 1 月起至 114 年 12 月止，共計 5 年。

(四)計畫投資總額及資金來源：

單位：新臺幣千元

年 度	預 算 數	資 金 來 源			
		自有資金		外 借 資 金	
		項 目	金 額	項 目	金 額
111	3,500	營運資金	3,500		
112	-	-	-		
113	4,000	營運資金	4,000		
114	233,850	營運資金	233,850		
合 計	241,350	營運資金	241,350		

(五)效益分析：

- 1.吸引優秀醫護人才、落實在地化醫療服務：提供優質及舒適之住宿空間，可吸引人才至醫院服務，提升醫療業務發展及品質，照顧大臺南市民的健康，落實政府在地化之醫療政策。
- 2.提供醫院員工子女教育及照顧服務：配合中央友善育兒空間，建置職場互助教保中心，讓員工能夠家庭與工作兼顧之下，營造有利生育、養育及良好工作之環境。

- 3.提供員工促進身心健康的環境：守護院內同仁健康及事業是本院的目標，藉由設置運動休閒區，提供員工運動休閒場所，能在工作休息及下班之餘運動休閒紓壓，促進身心健康外，亦能提高工作效率。

四、旗山醫院單房間職務宿舍大樓擴建工程計畫

(一)計畫目的：

- 1.現況說明：醫院單房間宿舍（單身宿舍）於民國 83 年 6 月取得使用執照，為地上 4 層樓之建築物，每層樓有 2 戶，每戶有 4 間房間，共有 8 戶 32 間房間，主要提供給護理同仁使用。多房間宿舍 1 棟為 78 年 7 月取得使用執照，為地上 4 層樓共有 16 戶，每戶 3 間房間，主要提供給醫師住宿使用。另 1 棟多房間宿舍為 71 年 6 月取得使用執照，為地上 2 層樓之建築，共有 7 戶，每戶有 4 間房間，主要提供給男同仁或替代役使用。
- 2.增加宿舍房間：目前員工數為 658 人，以目前的房間數，已不敷使用，為充分利用空間，部分房間採共住方式（大房間要求 2 人共住），而提供給醫師的多房間宿舍也因房數不足而要求醫師共住，部分員工則採自行在外租屋方式，爰此藉新由建工程增加宿舍房間。
- 3.提供現代化的住宿空間：目前單身宿舍的配置為一戶 4 間房間，採共住方式，不僅缺乏公共空間，亦缺乏隱私性，導致同仁有所抱怨，爰此規劃現代化的單套式宿舍並增加公共區域。
- 4.提高人員招募：醫院距離高雄市區約 50 公里，可搭乘之交通工具僅有汽車或自行開車或騎機車，因交通不便利又缺乏宿舍之提供時，導致招募人才之不易，爰此藉由新建宿舍，提高人才之招募。

(二)計畫內容（含目標能量）：

- 1.本案基地面積建蔽率及容積率檢討：擬擴建單身宿舍大樓之用地面積 935.08 平方公尺，位於旗山區旗南段 427 地號，旗山區大德里東新街 92 巷 2、4 號，現有宿舍的基地面積為 195.50 平方公尺，未來規劃新建之基地面積為 209 平方公尺。
- 2.本基地土地使用分區為住宅區，依都市計畫法台灣省施行細則第 15 條規定，新建宿舍符合其規定，另住宅區之建蔽率為 60%，容積率為 300%，經試算符合規定。
- 3.樓層數及各樓層配置：本案規劃增建地下 1 層，地上 7 層樓之建築物，合計 1,708.9 平方公尺。

(三)計畫期間：自 108 年 1 月起至 114 年 12 月止，共計 7 年。

(四)計畫投資總額及資金來源：

單位：新臺幣千元

年 度	預 算 數	資 金 來 源			
		自有資金		外借資金	
		項 目	金 額	項 目	金 額
108	10,320	營運資金	10,320		
109	27,680	營運資金	27,680		
110	14,400	營運資金	14,400		
111	-	-	-		
112	-	-	-		
113	15,000	營運資金	15,000		
114	31,100	營運資金	31,100		
合計	98,500	營運資金	98,500		

(五)效益分析：

- 1.本增建計畫預計 108 年規劃設計及發包，114 年完成擴建，工程增建費用編列 9,850 萬元，預估可提供 18 間雙人套房、47 間單

人套房。

- 2.落實在地化醫療服務：提供宿舍讓非在地的員工住宿，可吸引人才至醫院服務，藉此亦有足夠的人員能提供多元化之全人照護醫療服務，讓民眾不再舟車勞頓到其他地區就醫，落實政府在地化之醫療政策。

五、玉里醫院住宿式長照機構 200 床（三期）興建工程計畫

（一）計畫目的：

- 1.提供花蓮中區鄉鎮長者可及性、可近性與便利性之適切環境，解決對於長期照顧醫療資源需求，使長照需求者能夠於平價、優質且就近的機構接受照顧，實現在地化服務。
- 2.提供精神疾病患者完整性的長期照顧服務，期待依據長期照顧服務法另設立專責照顧精神疾病之住宿式長期照顧機構，以因應長期安養之精神病患長期照護需求，促使長期照護資源合理使用，提升照護品質。

（二）計畫內容（含目標能量）：

- 1.本計畫場址位於溪口院區一花蓮縣壽豐鄉溪口村，周邊鄰近鳳林鎮及光復鄉，並無設立長照床位之老人福利機構，故花蓮縣中區附近（壽豐鄉、鳳林鎮、光復鄉）為住宿式長照機構待布建之地區。基地設置依原核准環境影響評估書件內容，開發強度不超出原核准量體之前提下進行配置，可用之建地面積 39,221.28 平方公尺、樓地板面積 51,362.02 平方公尺。
- 2.依據住宿式長照機構設置標準，預計採平房式建築規劃設計，空間配置，應以「家」的概念出發，塑造有家庭氛圍的居家照顧環境，以類同家庭式空間的安排及暖色系的溫馨設計，使住民在機構中仍得擁有如同過去在住宅之日常居家生活。
- 3.每棟 100 床，共計 2 棟，本計畫參考民國 106 年 06 月 03 日頒

布之「長期照顧服務機構設構設立標準，第 12 條住宿式長照機構之設立標準表，第二項寢室，(一)應設寢室並符合下列規定：

2.平均每人樓地板面積應有七平方公尺以上，至多設六床」為設計原則，規劃 3-5 人床，每棟建築面積預計為 2,275 平方公尺，平均每床樓地板面積約為 22.75 平方公尺，符合設置標準。

4.設置活動中心，初期規劃設計 1,350 平方公尺，提供住民活動休閒空間。

5.設置停車位：依本計畫設計建築面積為 6,444 平方公尺，依建築技術規則第 59 條規定檢討，應設置 19 輛停車位。

(三)計畫期間：自 111 年 12 月起至 114 年 6 月止，共計 2 年 7 月。

(四)計畫投資總額及資金來源：

單位：新臺幣千元

年 度	預 算 數	資 金 來 源			
		自有資金		外 借 資 金	
		項 目	金 額	項 目	金 額
113	77,741	營運資金	77,741		
114	355,555	營運資金	355,555		
合 計	433,296	營運資金	433,296		

(五)效益分析：

1.本院設置 200 床，預估占床率為 95%以上，可收治 190 床以上，提供本院住民優質長期照顧服務，促使長照資源合作運用。照護品質，依據醫療品質策進會所訂照顧品質項目於目標值 2 個標準內。

2.中老年復能計畫—加強失能防治工作，推動長期照顧與居家護理建立長期照顧服務網路及照顧模式，縮短於機構住院日數，使機構的資源更集中運用於短期需密集照護之住民，並使住民享有完備之繼續性長期照顧服務。

六、草屯療養院住宿型長照服務租賃大樓整修工程

(一)計畫目的：

依據 109 年 1 月 15 日本部部長主持有關公費養護床長期照護事宜會議紀錄暨 109 年 12 月 30 日第 28 次高階主管會議部長指示，以療養院既有精神照護及生理疾病照護之核心能力，推動住宿式精神暨長照機構，滿足精神疾病患者長照需求。本計畫首要解決精障患者且有長照需求者之需求，以及處理醫院未立案但收治有長照需求者之合法性問題，囿於療養院病房空間不足，須再租賃第三地作為使用，以符實需。

(二)計畫內容（含目標能量）：

租賃南投醫院中興院區 3、5 樓，並申請室內裝修改善工程（含委外測設、監造），對於消防、老舊線路、空調、水電、地板、防火、發電設備等改善，以作為醫療長照使用。

(三)計畫期間：自 113 年 1 月起至 115 年 12 月止，共計 3 年。

(四)計畫投資總額及資金來源：

單位：新臺幣千元

年 度	預 算 數	資 金 來 源			
		自有資金		外 借 資 金	
		項 目	金 額	項 目	金 額
113	2,500	營運資金	2,500		
114	51,530	營運資金	51,530		
115	10,190	營運資金	10,190		
合 計	64,220	營運資金	64,220		

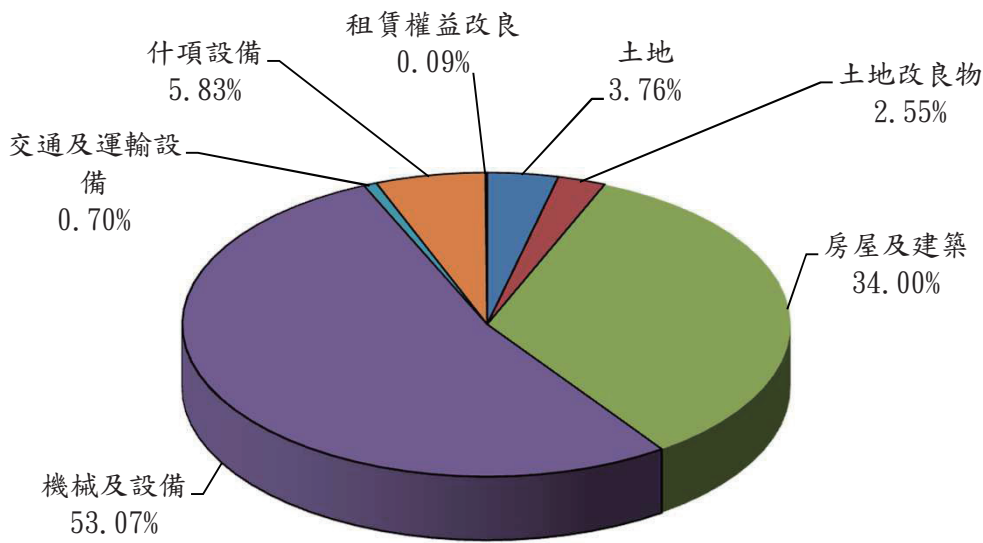
(五)效益分析：

- 1.預期將精神病患之長照業務融入於現有長期照護體系，提供精神疾病合併失能患者完整性長照服務，依據長期照顧服務法設立照護精神疾病之住宿式長照機構，提升照護品質。此外，全國精神病人有長照需求者眾，亦是未來規劃收治對象，避免原

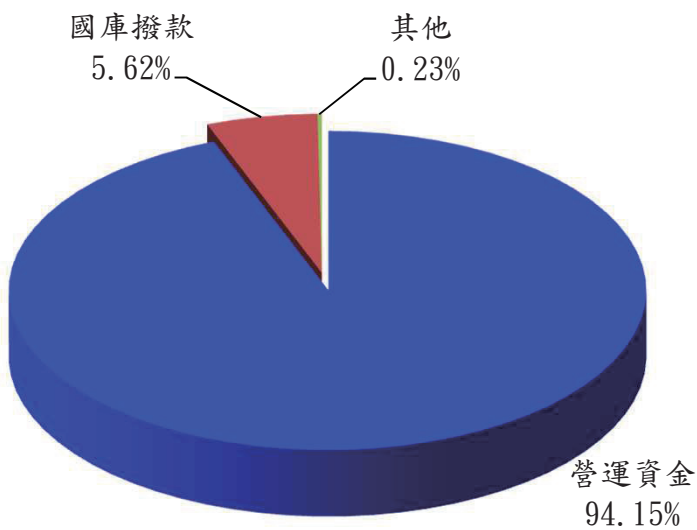
有公費養護床之空間閒置，持續提供照顧需求。

- 2.發展專屬精神長期照護住民之『整體功能評量表』，將精神長照病人給予不同等級分類藉此提供適宜之復健目標以及復健治療計畫，滿足住民個別化之住宿式長期照顧需求，另從多重障礙照護模式，循序漸進，推展至治療性社區照護模式，結合社區協作機構與社區建立共同生活經驗及合作關係依其失能程度運用社區活動及相關資源，提供符合社區長照需求之服務，協助精障病人逐步回歸社區照護，落實長照在地老化精神。
- 3.配合國家任務安置收住公費養護床住民，本案住宿式長照機構合法立案後，將可延續照顧使命，納入國家整體長照系統，健全國家社會安全網路的完整。

113年度固定資產建設改良擴充及資金來源
建設改良擴充



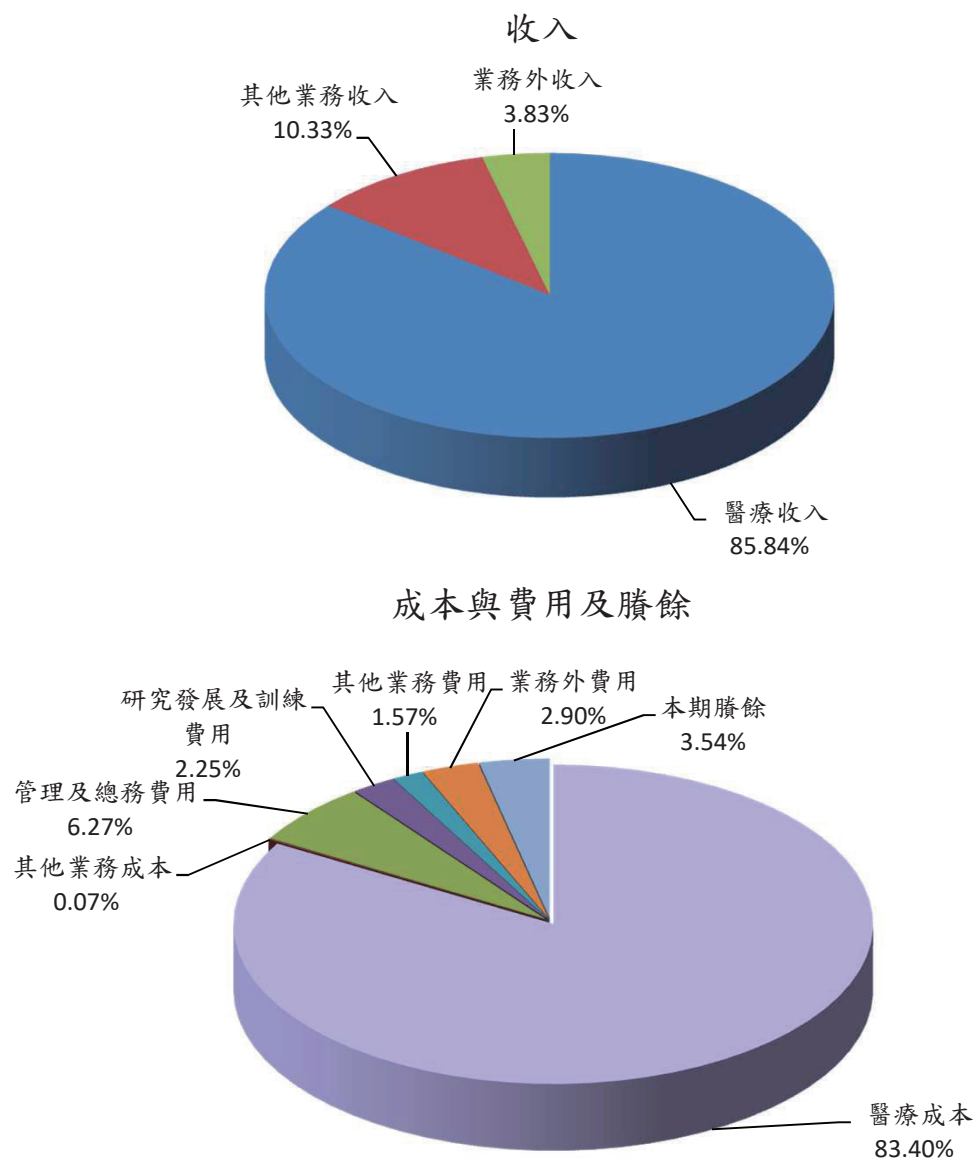
資金來源



單位：新臺幣千元

建設改良擴充	113年度預算	資金來源	113年度預算
土地	98,983	營運資金	2,479,048
土地改良物	67,070	國庫撥款	147,957
房屋及建築	895,161	其他	6,000
機械及設備	1,397,305		
交通及運輸設備	18,310		
什項設備	153,676		
租賃權益改良	2,500		
合 計	2,633,005	合 計	2,633,005

113年度收入、成本與費用及賸餘

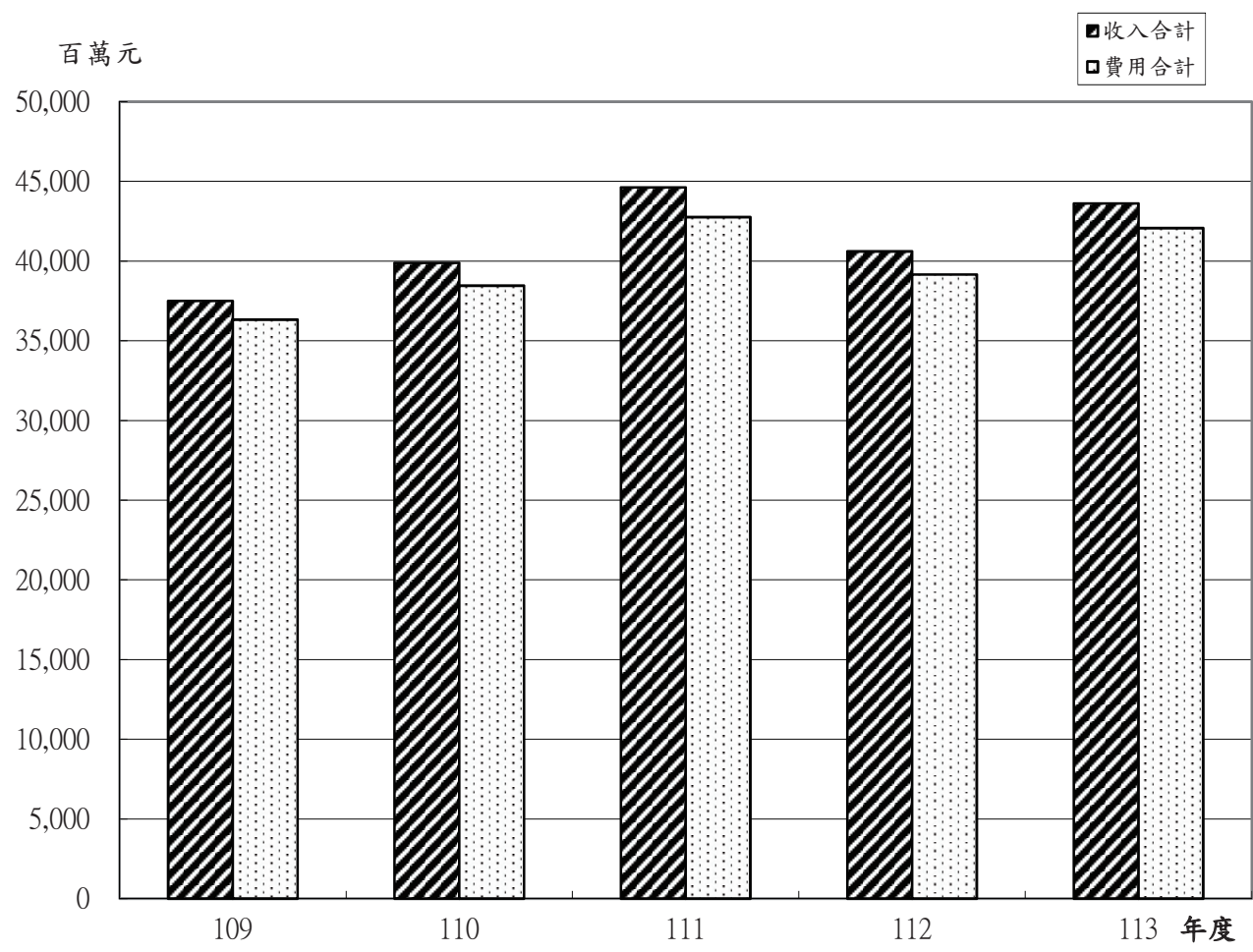


單位：新臺幣千元

收 入	113年度預算	成本與費用及賸餘	113年度預算
業務收入	41,944,780	業務成本與費用	40,804,124
醫療收入	37,438,168	醫療成本	36,374,291
其他業務收入	4,506,612	其他業務成本	28,928
業務外收入	1,667,806	管理及總務費用	2,733,147
		研究發展及訓練費用	981,910
		其他業務費用	685,848
		業務外費用	1,263,220
		本期賸餘	1,545,242
收入總額	43,612,586	成本、費用及賸餘總額	43,612,586

附件五

最近五年收入與費用

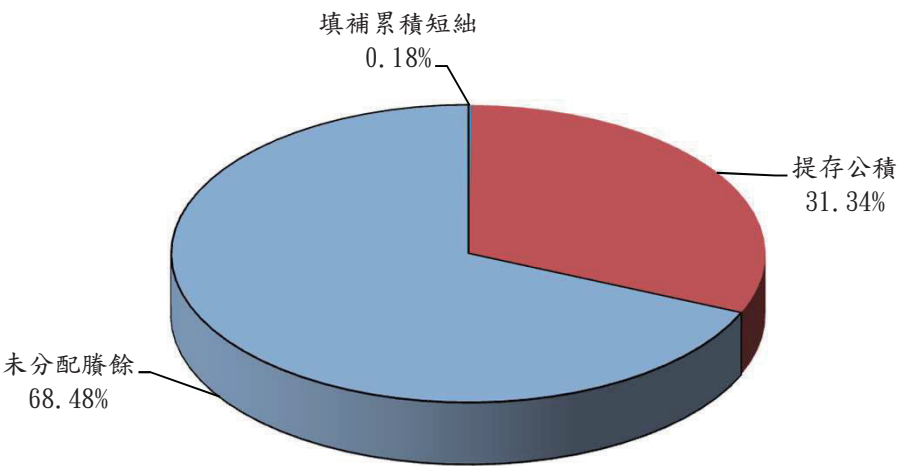


單位：新臺幣千元


項目 \ 年度	109年度決算	110年度決算	111年度決算	112年度預算	113年度預算
收入					
業務收入	35,820,007	37,575,305	41,771,675	39,129,416	41,944,780
業務外收入	1,675,821	2,316,633	2,856,326	1,480,818	1,667,806
收入合計	37,495,828	39,891,938	44,628,001	40,610,234	43,612,586
費用					
業務成本與費用	34,932,853	36,570,473	40,491,810	37,999,174	40,804,124
業務外費用	1,393,522	1,886,227	2,263,658	1,163,789	1,263,220
費用合計	36,326,375	38,456,700	42,755,468	39,162,963	42,067,344
本期賸餘	1,169,453	1,435,238	1,872,533	1,447,271	1,545,242

註：109至111年度決算數為審定決算數；112年度預算數為法定預算數。

113年度賸餘分配
按分配程序分



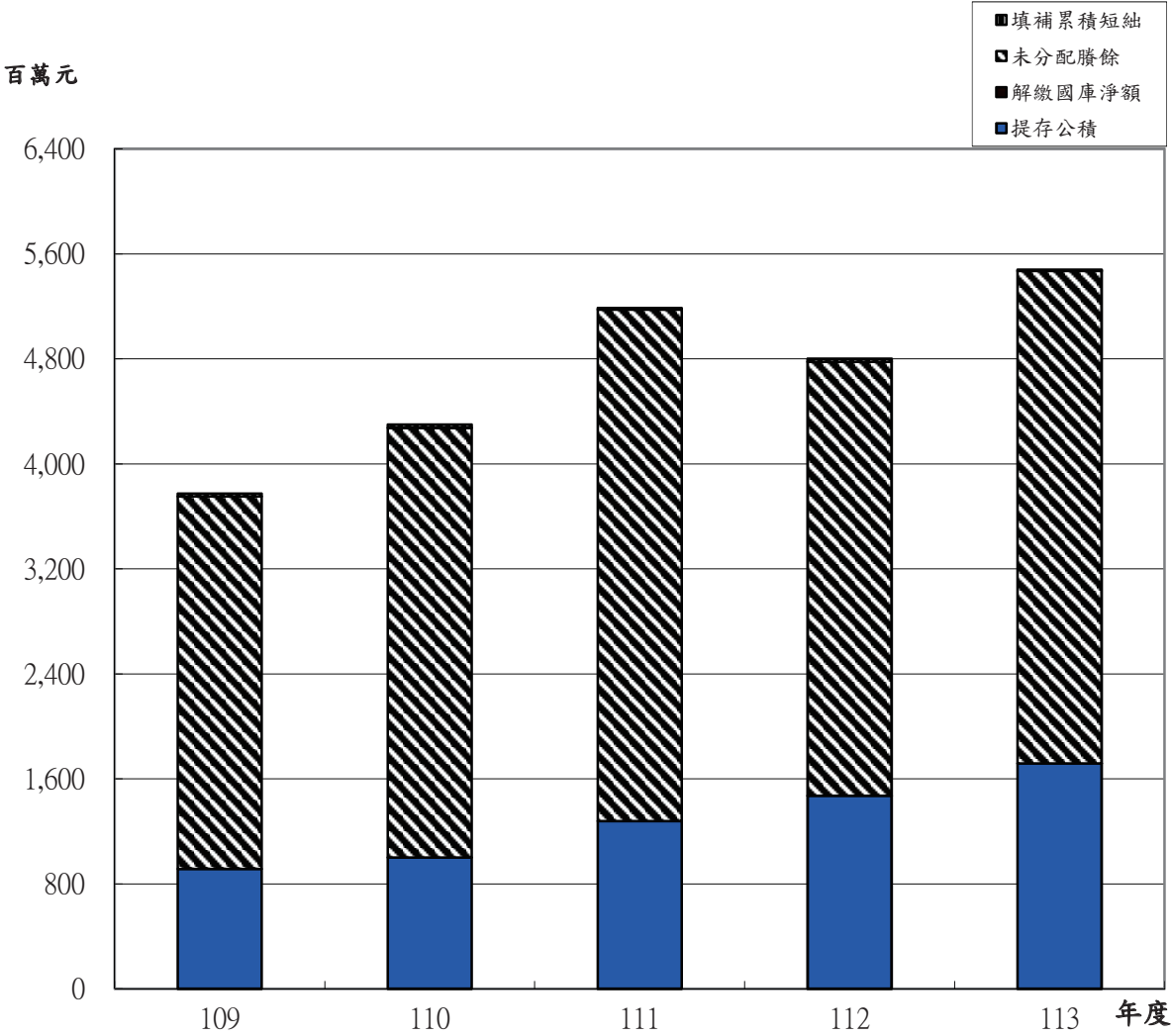
按所得對象分
留存非營業基金
100.00%



單位：新臺幣千元

按分配程序分	113年度預算	按所得對象分	113年度預算
填補累積短絀	9,890	中央政府所得	-
提存公積	1,716,604	留存非營業基金	5,478,090
解繳國庫淨額	-		
未分配賸餘	3,751,596		
合 計	5,478,090	合 計	5,478,090

最近五年賸餘分配



單位：新臺幣千元

項目 \ 年度	109年度決算	110年度決算	111年度決算	112年度預算	113年度預算
賸餘分配					
填補累積短絀	22,102	24,479	11,348	22,928	9,890
提存公積	913,469	1,001,048	1,277,920	1,470,603	1,716,604
賸餘撥充基金數	-	-	-	-	-
解繳國庫淨額	-	-	-	-	-
未分配賸餘	2,837,742	3,272,644	3,897,339	3,306,066	3,751,596
合 計	3,773,313	4,298,171	5,186,607	4,799,597	5,478,090

預算主要表

衛生福利部
醫療藥品基金
收支餘絀預計表
中華民國113年度

單位：新臺幣千元

前年度決算數		科 目	本年度預算數		上年度預算數		比較增減(-)	
金 額	%		金 額	%	金 額	%	金 額	%
41,771,675	100.00	業務收入	41,944,780	100.00	39,129,416	100.00	2,815,364	7.20
37,497,421	89.77	醫療收入	37,438,168	89.26	34,781,925	88.89	2,656,243	7.64
20,148,761	48.24	門診醫療收入	20,251,634	48.28	18,764,039	47.95	1,487,595	7.93
18,409,130	44.07	住院醫療收入	18,959,691	45.20	17,657,495	45.13	1,302,196	7.37
3,586,839	8.59	其他醫療收入	3,586,846	8.55	3,374,482	8.62	212,364	6.29
-4,365,066	-10.45	醫療折讓	-5,061,108	-12.07	-4,728,081	-12.08	-333,027	7.04
-282,243	-0.68	醫療優待免費	-298,895	-0.71	-286,010	-0.73	-12,885	4.51
4,274,254	10.23	其他業務收入	4,506,612	10.74	4,347,491	11.11	159,121	3.66
3,949,854	9.46	其他補助收入	4,203,812	10.02	4,033,368	10.31	170,444	4.23
324,400	0.78	雜項業務收入	302,800	0.72	314,123	0.80	-11,323	-3.60
40,491,810	96.94	業務成本與費用	40,804,124	97.28	37,999,174	97.11	2,804,950	7.38
36,718,236	87.90	醫療成本	36,374,291	86.72	33,866,260	86.55	2,508,031	7.41
18,093,504	43.32	門診醫療成本	17,835,789	42.52	16,413,333	41.95	1,422,456	8.67
15,648,099	37.46	住院醫療成本	15,545,257	37.06	14,619,026	37.36	926,231	6.34
2,976,633	7.13	其他醫療成本	2,993,245	7.14	2,833,901	7.24	159,344	5.62
30,527	0.07	其他業務成本	28,928	0.07	27,221	0.07	1,707	6.27
30,527	0.07	雜項業務成本	28,928	0.07	27,221	0.07	1,707	6.27
2,472,861	5.92	管理及總務費用	2,733,147	6.52	2,580,260	6.59	152,887	5.93
2,472,861	5.92	管理費用及總務費用	2,733,147	6.52	2,580,260	6.59	152,887	5.93
814,870	1.95	研究發展及訓練費用	981,910	2.34	929,678	2.38	52,232	5.62
382,040	0.91	研究發展費用	432,321	1.03	397,282	1.02	35,039	8.82
432,830	1.04	訓練費用	549,589	1.31	532,396	1.36	17,193	3.23
455,316	1.09	其他業務費用	685,848	1.64	595,755	1.52	90,093	15.12
455,316	1.09	雜項業務費用	685,848	1.64	595,755	1.52	90,093	15.12

註：百分比及前年度決算數細數之和與總數或略有出入，係四捨五入關係。以下各表同。

衛生福利部
醫療藥品基金
收支餘絀預計表
中華民國113年度

單位：新臺幣千元

前年度決算數		科 目	本年度預算數		上年度預算數		比較增減(-)	
金 額	%		金 額	%	金 額	%	金 額	%
1,279,865	3.06	業務賸餘(短絀)	1,140,656	2.72	1,130,242	2.89	10,414	0.92
2,856,326	6.84	業務外收入	1,667,806	3.98	1,480,818	3.78	186,988	12.63
116,020	0.28	財務收入	120,183	0.29	56,707	0.14	63,476	111.94
116,020	0.28	利息收入	120,183	0.29	56,707	0.14	63,476	111.94
2,740,306	6.56	其他業務外收入	1,547,623	3.69	1,424,111	3.64	123,512	8.67
35,372	0.08	租賃收入	33,943	0.08	29,799	0.08	4,144	13.91
125,904	0.30	資產使用及權利金收入	140,946	0.34	129,225	0.33	11,721	9.07
25,872	0.06	違規罰款收入	9,084	0.02	6,603	0.02	2,481	37.57
147,459	0.35	受贈收入	82,781	0.20	69,420	0.18	13,361	19.25
220	-	賠(補)償收入	-	-	-	-	-	-
3,442	0.01	收回呆帳	1,534	-	1,469	-	65	4.42
2,402,037	5.75	雜項收入	1,279,335	3.05	1,187,595	3.04	91,740	7.72
2,263,658	5.42	業務外費用	1,263,220	3.01	1,163,789	2.97	99,431	8.54
2,263,658	5.42	其他業務外費用	1,263,220	3.01	1,163,789	2.97	99,431	8.54
2,263,658	5.42	雜項費用	1,263,220	3.01	1,163,789	2.97	99,431	8.54
592,668	1.42	業務外賸餘(短絀)	404,586	0.96	317,029	0.81	87,557	27.62
1,872,533	4.48	本期賸餘(短絀)	1,545,242	3.68	1,447,271	3.70	97,971	6.77

註：百分比及前年度決算數細數之和與總數或略有出入，係四捨五入關係。以下各表同。

衛生福利部

醫療藥品基金

收支餘絀預計表說明

中華民國113年度

一、本期收支項目之說明：各科目明細表支出用途，詳第2冊及第3冊各醫院分預算書。

二、本期其他綜合餘絀之說明：

單位：新臺幣千元

前年度決算數	項目	本年度預算數	上年度預算數
32,383	不重分類至餘絀之項目	-	-
32,383	未實現重估增值—不重分類至餘絀之項目	-	-
-	採 益法認列之其他綜合餘絀份額—不重分類至餘絀之項目	-	-
-	透過其他綜合餘絀按公允價值衡量之 益工具投資未實現評價餘絀	-	-
-	後續可能重分類至餘絀之項目	-	-
-	未實現重估增值—可能重分類至餘絀之項目	-	-
-	現金流量避險中屬有效避險部分之避險工具餘絀	-	-
-	採 益法認列之其他綜合餘絀份額—可能重分類至餘絀之項目	-	-
-	透過其他綜合餘絀按公允價值衡量之債務工具投資未實現評價餘絀	-	-
32,383	其他綜合餘絀合計	-	-

衛生福利部
醫療藥品基金
餘絀撥補預計表
中華民國113年度

單位：新臺幣千元

上年度預算數		項 目	本年度預算數		說明
金額	%		金額	%	
4,799,597	100.00	賸餘之部	5,478,090	100.00	提存公積 1,716,604千元， 係作為固定資產 建設改良擴充之 財源。
1,494,346	31.13	本期賸餘	1,579,936	28.84	
3,305,251	68.87	前期未分配賸餘	3,898,154	71.16	
1,493,531	31.12	分配之部	1,726,494	31.52	
22,928	0.48	填補累積短絀	9,890	0.18	
1,470,603	30.64	提存公積	1,716,604	31.34	
3,306,066	68.88	未分配賸餘	3,751,596	68.48	
47,075	100.00	短絀之部	34,694	100.00	
47,075	100.00	本期短絀	34,694	100.00	
47,075	100.00	填補之部	34,694	100.00	
22,928	48.71	撥用賸餘	9,890	28.51	
24,147	51.29	撥用公積	24,804	71.49	
-	-	待填補之短絀	-	-	

衛生福利部
醫療藥品基金
現金流量預計表
中華民國113年度

單位：新臺幣千元

項 目	預算數	說明
業務活動之現金流量	2,863,276	
本期賸餘(短絀)	1,545,242	
利息股利之調整	-120,183	
未計利息股利之本期賸餘（短絀）	1,425,059	
調整項目	1,318,293	1.提存呆帳、醫療折 及評價短絀5,125,093千元：係本年度醫療折 增加數5,061,108千元、增加應收醫療帳款呆帳數63,985千元。 2.折舊1,743,124千元：係固定資產折舊1,416,419千元及代管資產折舊326,705千元。 3. 銷300,828千元： 銷電腦軟 費用93,193千元、其他無形資產186千元及遞延費用 銷207,449千元。 4.其他減少33,083千元，係遞延收入按折舊提列數相對轉列「受贈收入」。 5.流動資產淨減(淨增)：淨增數5,250,963千元。 6.流動負債淨增(淨減)：淨減數566,706千元。 7.以上1—6項合計1,318,293千元。
未計利息股利之現金流入（流出）	2,743,352	
收取利息	119,924	
業務活動之淨現金流入(流出)	2,863,276	
投資活動之現金流量	-3,368,367	
減少無形資產及其他資產	10	減少其他資產10千元。
增加不動產、廠房及設備、礦產資源	-2,633,005	增加不動產、廠房及設備2,633,005千元。

衛生福利部
醫療藥品基金
現金流量預計表
中華民國113年度

單位：新臺幣千元

項 目	預算數	說明
增加無形資產及其他資產	-735,372	增加無形資產284,013千元及其他資產451,359千元。
投資活動之淨現金流入(流出)	-3,368,367	
籌資活動之現金流量	442,901	
增加短期債務、流動金融負債及其他負債	144,203	增加其他負債144,203千元。
增加基金、公積及填補短絀	302,141	增加基金296,141千元及公積6,000千元。
減少短期債務、流動金融負債及其他負債	-3,443	減少其他負債3,443千元。
籌資活動之淨現金流入(流出)	442,901	
現金及約當現金之淨增(淨減)	-62,190	
期初現金及約當現金	24,521,196	
期末現金及約當現金	24,459,006	

衛生福利部
醫療藥品基金
現金流量預計表補充說明
中華民國113年度

不影 現金流量之投資或籌資活動

- 1.淨增準備金(退休及離職準備金)暨其他負債(應付退休及離職金)各10,997千元，係提撥約聘、僱人員離職儲金準備金。
- 2.增加基金20,892千元，係桃園醫院無償撥用桃園市政府都市發展局「土地」。
- 3.增加受贈公積326,705千元，係提列代管資產累計折舊，由應付代管資產轉列公積。
- 4.減少基金9,662千元，係樂生療養院固定資產緩提折舊報廢折減基金。
- 5.減少公積24,804千元，係金門醫院以公積填補短絀。
- 6.累積賸餘提存特別公積1,716,604千元。

本 頁 空 白

預算明細表

衛生福利部
醫療藥品基金
醫療收入明細表
中華民國113年度

單位：新臺幣千元

科目及營運項目	單位	預算數			說明
		數量	單價(元)	金額	
醫療收入				37,438,168	其他醫療收入包括護理之家、住院膳食及其他收入。
門診醫療收入	人次	8,497,409	2,383.27	20,251,634	
住院醫療收入	人日	3,267,359	5,802.76	18,959,691	
其他醫療收入				3,586,846	
醫療折讓				-5,061,108	
醫療優待免費				-298,895	

衛生福利部
醫療藥品基金
其他業務收入明細表
中華民國113年度

單位：新臺幣千元

科目及業務項目	預算數	說明
其他業務收入	4,506,612	
其他補助收入	4,203,812	<p>一、係自本部單位預算編列之補助費項下撥入3,807,809千元，包括：</p> <p>(一)補助胸腔病院辦理結核及胸腔病防治等經費444千元，及補助樂生療養院辦理漢生病巡迴檢診、防治管理經費444千元。</p> <p>(二)補助所屬醫院營運所需人事費2,574,922千元。</p> <p>(三)補助所屬醫院原由銓敘部早期退休公務人員照護金、公務人員殮葬補助及公務人員退休法舊制年資退休金及撫卹金等經費904,048千元，及挹注退撫基金308,832千元。</p> <p>(四)補助所屬澎湖、金門醫院營運維持費13,319千元。</p> <p>(五)補助樂生療養院辦理園區整體發展計畫5,800千元。</p> <p>二、國軍退除役官兵輔導委員會補助樂生療養院寄醫榮民醫療藥品相關費用444千元。</p> <p>三、教學補助收入27,185千元。</p> <p>四、金門縣衛生局補助金門醫院辦理改善醫療人力及服務品質提升費用90,587千元。</p> <p>五、長照服務發展基金獎助玉里醫院及草屯療養院辦理「衛生福利部所屬醫療機構精神疾病公費養護床提升長期照顧服務品質計畫」277,787千元。</p>
雜項業務收入	302,800	<p>一、公費床病患養護經費，漢生病按每人每月19,828元，精神病每人每月14,530元及烏腳病公費床每人每月12,700元，計231,579千元。包括：</p> <p>(一)樂生療養院漢生病公費養護床病患照護費計14,752千元。</p> <p>(二)玉里醫院精神科公費養護床病患照護費計183,242千元。</p> <p>(三)草屯療養院精神科公費養護床病患照護費計33,128千元。</p> <p>(四)新營醫院北門分院烏腳病公費床病患照護費計457千元。</p> <p>二、支援其他醫療機構辦理醫療業務之收入71,221千元。</p>

衛生福利部
醫療藥品基金
業務外收入明細表
中華民國113年度

單位：新臺幣千元

科目及業務項目	預算數	說明
業務外收入	1,667,806	
財務收入	120,183	
利息收入	120,183	銀行存款利息收入。
其他業務外收入	1,547,623	
租賃收入	33,943	
資產使用及 利金收入	140,946	停車場收入等。
違規罰款收入	9,084	
受贈收入	82,781	外界捐贈收入及私人捐贈資產提列折舊相對減少遞延收入數。
收回呆帳	1,534	
雜項收入	1,279,335	轉銷以前年度溢提之備抵醫療折 ，及以前年度應收醫療帳款無法收回隨同轉銷之帳面應付獎勵金等。

衛生福利部
醫療藥品基金
醫療成本明細表
中華民國113年度

單位：新臺幣千元

科目及營運項目	單位	本年度預算數			上年度預算數			前年度決算數		
		數量	平均單位 成本 (元)	金額	數量	平均單位 成本 (元)	金額	數量	平均單位 成本 (元)	金額
醫療成本				36,374,291			33,866,260			36,718,236
門診醫療成本	人次	8,497,409	2,098.97	17,835,789	8,027,406	2,044.66	16,413,333	8,193,214	2,208.35	18,093,504
用人費用				4,767,952			4,589,234			4,687,634
正式員額薪資				1,179,665			1,084,675			1,004,887
聘僱及兼職人員薪資				32,035			28,040			25,122
加（夜）班費				66,494			64,379			62,812
津貼				2,303			2,579			2,120
獎金				3,131,935			3,079,978			3,268,333
退休及卹償金				145,514			132,371			123,431
福利費				209,696			196,927			200,651
提繳費				310			285			278
服務費用				5,099,541			4,512,230			4,831,573
水電費				176,610			176,838			182,057
郵電費				25,163			23,830			24,809
旅運費				7,665			7,141			6,456
印刷裝訂及公告費				17,853			17,735			22,346
修理保養及保固費				410,793			346,182			392,829
保險費				2,976			2,749			2,370
一般服務費				1,312,165			1,187,874			1,301,398
專業服務費				3,144,049			2,747,625			2,897,513
推展費				2,267			2,256			1,795
材料及用品費				6,682,139			6,076,513			7,452,446
使用材料費				51,412			50,813			38,178
用品消耗				42,515			41,933			58,272
商品及醫療用品				6,588,212			5,983,767			7,355,996
租金與利息				405,519			385,868			356,388
地租及水租				88			88			88
房租				4,921			4,181			4,155
機器租金				385,302			366,635			339,507
交通及運輸設備租金				12,754			12,701			10,553
什項設備租金				2,454			2,263			2,085
折舊、折耗及 銷				827,638			797,630			715,568

衛生福利部
醫療藥品基金
醫療成本明細表
中華民國113年度

單位：新臺幣千元

科目及營運項目	單位	本年度預算數			上年度預算數			前年度決算數		
		數量	平均單位 成本 (元)	金額	數量	平均單位 成本 (元)	金額	數量	平均單位 成本 (元)	金額
不動產、廠房及設備				599,580			572,925			504,460
折舊										
其他折舊性資產折舊				114,807			118,546			114,609
銷				113,251			106,159			96,499
稅捐與規費(強制費)				15,458			14,163			15,338
消費與行為稅				13,626			12,269			14,108
規費				1,832			1,894			1,230
會費、捐助、補助、分 、救助(濟)與交流活				19,528			19,106			18,030
動費										
會費				19,178			18,756			18,027
捐助、補助與獎助				300			300			-
補貼(償)、獎勵、慰				50			50			3
問與救助(濟)										
短絀、賠償與保險給付				16,015			16,337			14,890
各項短絀				16,015			16,337			14,887
賠償給付				-			-			3
其他				1,999			2,252			1,637
其他費用				1,999			2,252			1,637
小計	人次	8,497,409	2,098.97	17,835,789	8,027,406	2,044.66	16,413,333	8,193,214	2,208.35	18,093,504
住院醫療成本	人日	3,267,359	4,757.74	15,545,257	3,231,633	4,523.73	14,619,026	3,040,535	5,146.50	15,648,099
用人費用				5,153,780			5,053,033			4,925,596
正式員額薪資				1,416,235			1,339,884			1,232,526
聘僱及兼職人員薪資				23,673			24,335			19,754
加(夜)班費				143,457			138,908			116,406
津貼				12,262			12,395			11,814
獎金				3,180,112			3,173,356			3,179,900
退休及卹償金				146,119			141,401			141,591
福利費				231,641			222,485			223,287
提繳費				281			269			318
服務費用				5,529,127			5,131,076			5,432,060
水電費				239,568			241,500			235,667

衛生福利部
醫療藥品基金
醫療成本明細表
中華民國113年度

單位：新臺幣千元

科目及營運項目	單位	本年度預算數			上年度預算數			前年度決算數		
		數量	平均單位 成本 (元)	金額	數量	平均單位 成本 (元)	金額	數量	平均單位 成本 (元)	金額
郵電費				24,144			23,296			22,155
旅運費				2,430			2,613			1,413
印刷裝訂及公告費				8,997			9,155			10,018
修理保養及保固費				377,510			347,369			333,844
保險費				1,298			1,229			865
一般服務費				1,351,734			1,245,744			1,366,048
專業服務費				3,522,414			3,259,133			3,461,263
推展費				1,032			1,037			787
材料及用品費				3,654,931			3,307,260			4,205,889
使用材料費				41,118			39,755			45,364
用品消耗				79,715			78,907			91,633
商品及醫療用品				3,534,098			3,188,598			4,068,892
租金與利息				209,199			181,160			178,459
地租及水租				2,199			2,199			969
房租				858			795			815
機器租金				196,540			168,674			167,202
交通及運輸設備租金				8,629			8,318			8,595
什項設備租金				973			1,174			878
折舊、折耗及 銷				924,489			879,817			830,691
不動產、廠房及設備				643,182			600,765			562,454
折舊										
其他折舊性資產折舊				147,945			148,643			145,370
銷				133,362			130,409			122,867
稅捐與規費(強制費)				13,270			11,903			13,861
消費與行為稅				12,196			10,802			12,918
規費				1,074			1,101			943
會費、捐助、補助、分 、救助(濟)與交流活 動費				17,182			16,475			13,855
會費				14,764			14,905			13,852
捐助、補助與獎助				2,350			1,500			-
補貼(償)、獎勵、慰				68			70			3

衛生福利部
醫療藥品基金
醫療成本明細表
中華民國113年度

單位：新臺幣千元

科目及營運項目	單位	本年度預算數			上年度預算數			前年度決算數		
		數量	平均單位 成本 (元)	金額	數量	平均單位 成本 (元)	金額	數量	平均單位 成本 (元)	金額
問與救助(濟)										
短絀、賠償與保險給付				40,420			35,715			45,642
各項短絀				40,420			35,715			45,642
其他				2,859			2,587			2,046
其他費用				2,859			2,587			2,046
小計	人日	3,267,359	4,757.74	15,545,257	3,231,633	4,523.73	14,619,026	3,040,535	5,146.50	15,648,099
其他醫療成本				2,993,245			2,833,901			2,976,633
用人費用				889,759			850,882			832,724
正式員額薪資				206,359			210,812			170,791
聘僱及兼職人員薪資				3,966			4,533			3,605
加（夜）班費				15,367			16,631			10,664
津貼				1,687			1,762			1,362
獎金				607,995			563,395			598,248
退休及卹償金				21,574			20,930			19,057
福利費				32,783			32,791			28,969
提繳費				28			28			28
服務費用				1,382,229			1,354,533			1,316,705
水電費				58,852			57,276			59,186
郵電費				5,534			5,475			4,991
旅運費				1,478			1,313			1,612
印刷裝訂及公告費				3,058			2,974			2,801
修理保養及保固費				66,086			59,530			53,127
保險費				1,395			1,341			1,275
一般服務費				839,769			829,644			831,944
專業服務費				404,994			395,911			361,120
推展費				1,063			1,069			649
材料及用品費				352,422			315,620			469,869
使用材料費				11,459			12,703			10,782
用品消耗				196,461			193,146			208,517
商品及醫療用品				144,502			109,771			250,570
租金與利息				173,731			130,002			172,649
地租及水租				1,661			1,669			361

衛生福利部

醫療藥品基金

醫療成本明細表

中華民國113年度

單位：新臺幣千元

科目及營運項目	單位	本年度預算數			上年度預算數			前年度決算數		
		數量	平均單位成本 (元)	金額	數量	平均單位成本 (元)	金額	數量	平均單位成本 (元)	金額
房租				15,246			16,195			11,934
機器租金				152,641			108,048			157,017
交通及運輸設備租金				2,998			2,909			2,481
什項設備租金				1,185			1,181			856
折舊、折耗及 銷				160,802			149,365			155,481
不動產、廠房及設備折舊				113,006			108,325			107,750
其他折舊性資產折舊				23,607			21,196			24,610
銷				24,189			19,844			23,121
稅捐與規費(強制費)				2,905			3,165			2,531
土地稅				290			289			279
房屋稅				33			33			31
消費與行為稅				2,317			2,529			2,057
規費				265			314			164
會費、捐助、補助、分、救助(濟)與交流活動費				12,286			13,020			11,914
會費				3,505			3,402			3,133
補貼(償)、獎勵、慰問與救助(濟)				8,781			9,618			8,781
短絀、賠償與保險給付				7,550			6,274			6,709
各項短絀				7,550			6,274			6,706
賠償給付				-			-			3
其他				11,561			11,040			8,051
其他費用				11,561			11,040			8,051
小計				2,993,245			2,833,901			2,976,633
總計				36,374,291			33,866,260			36,718,236

註：1. 前年度決算數中「行銷推廣費」科目重分類至「推展費」。

2. 本表各科目支出用途，詳第2冊及第3冊各醫院分預算書。

衛生福利部
醫療藥品基金
其他業務成本明細表
中華民國113年度

單位：新臺幣千元

前年度決算數	上年度預算數	科目及業務計畫項目	本年度預算數
30,527	27,221	其他業務成本	28,928
30,527	27,221	雜項業務成本	28,928
16,851	17,422	用人費用	18,359
16,391	17,049	正式員額薪資	17,770
18	3	聘僱及兼職人員薪資	3
283	222	退休及卹償金	366
159	148	福利費	220
13,676	9,799	服務費用	10,569
-	31	旅運費	21
13,676	9,768	專業服務費	10,548

註：本表各科目支出用途，詳第2冊及第3冊各醫院分預算書

衛生福利部
醫療藥品基金
管理及總務費用明細表
中華民國113年度

單位：新臺幣千元

前年度決算數	上年度預算數	科目及業務計畫項目	本年度預算數
2,472,861	2,580,260	管理及總務費用	2,733,147
2,472,861	2,580,260	管理費用及總務費用	2,733,147
1,574,217	1,724,989	用人費用	1,767,405
291,634	328,852	正式員額薪資	329,651
10,479	10,362	聘僱及兼職人員薪資	10,520
15,713	16,571	加（夜）班費	17,356
1,229	1,551	津貼	1,522
80,003	84,824	獎金	85,388
1,108,575	1,218,575	退休及卹償金	1,252,663
66,392	64,053	福利費	70,108
192	201	提繳費	197
799,135	748,831	服務費用	853,953
18,634	22,064	水電費	22,513
15,653	16,891	郵電費	16,340
3,254	5,169	旅運費	5,162
4,202	3,730	印刷裝訂及公告費	4,017
43,304	27,011	修理保養及保固費	24,825
1,035	1,210	保險費	1,305
636,118	589,586	一般服務費	694,087
70,384	76,578	專業服務費	79,012
6,336	6,357	公關慰勞費	6,357
215	235	推展費	335
18,477	16,917	材料及用品費	18,178
4,542	5,045	使用材料費	5,052
13,935	11,872	用品消耗	13,126
12,954	13,121	租金與利息	13,505
722	499	地租及水租	673
906	1,080	房租	1,080
7,537	8,700	機器租金	8,913
829	518	交通及運輸設備租金	338
2,960	2,324	什項設備租金	2,501
64,368	71,480	折舊、折耗及 銷	75,263
36,686	37,618	不動產、廠房及設備折舊	39,288
9,692	9,717	其他折舊性資產折舊	9,610
17,990	24,145	銷	26,365
3,296	4,715	稅捐與規費（強制費）	4,579
1,321	1,443	消費與行為稅	1,539

衛生福利部
醫療藥品基金
管理及總務費用明細表
中華民國113年度

單位：新臺幣千元

前年度決算數	上年度預算數	科目及業務計畫項目	本年度預算數
1,975	3,272	規費	3,040
99	52	會費、捐助、補助、分、救助 (濟)與交流活動費	102
2	2	會費	1
97	50	補貼(償)、獎勵、慰問與救助 (濟)	101
315	155	其他	162
315	155	其他費用	162

註：1.前年度決算數中「行銷推廣費」科目重分類至「推展費」。

2. 本表各科目支出用途，詳第2冊及第3冊各醫院分預算書。

衛生福利部
醫療藥品基金
研究發展及訓練費用明細表
中華民國113年度

單位：新臺幣千元

前年度決算數	上年度預算數	科目及業務計畫項目	本年度預算數
814,870	929,678	研究發展及訓練費用	981,910
382,040	397,282	研究發展費用	432,321
129,274	144,390	用人費用	142,235
103,084	115,131	正式員額薪資	112,365
1,151	1,164	加（夜）班費	1,340
103	137	津貼	137
15,726	18,948	獎金	18,854
4,296	4,134	退休及卹償金	4,275
4,914	4,876	福利費	5,264
186,442	180,985	服務費用	212,777
8,546	8,004	水電費	10,389
853	825	郵電費	923
499	1,963	旅運費	1,860
951	1,519	印刷裝訂及公告費	1,409
5,902	1,545	修理保養及保固費	7,096
26,686	24,991	一般服務費	26,541
143,005	142,138	專業服務費	164,559
42,856	40,162	材料及用品費	46,813
541	1,492	使用材料費	1,262
14,549	15,569	用品消耗	15,979
27,766	23,101	商品及醫療用品	29,572
7,623	12,502	租金與利息	10,915
45	-	房租	-
7,510	12,387	機器租金	10,800
-	12	交通及運輸設備租金	12
68	103	什項設備租金	103
2,140	3,163	折舊、折耗及 銷	3,074
1,401	1,692	不動產、廠房及設備折舊	1,579
739	1,471	銷	1,495
13,226	14,275	會費、捐助、補助、分 、救助	14,767
		（濟）與交流活動費	
6,302	6,398	會費	6,745
-	300	捐助、補助與獎助	-
6,924	7,577	補貼（償）、獎勵、慰問與救助	8,022
		（濟）	
479	1,805	其他	1,740
479	1,805	其他費用	1,740
432,830	532,396	訓練費用	549,589
201,633	268,117	用人費用	272,959
107,858	145,065	正式員額薪資	145,883

衛生福利部
醫療藥品基金
研究發展及訓練費用明細表
中華民國113年度

單位：新臺幣千元

前年度決算數	上年度預算數	科目及業務計畫項目	本年度預算數
1,647	9,908	聘僱及兼職人員薪資	10,098
796	1,059	加（夜）班費	1,008
1,442	1,918	津貼	2,405
80,660	99,732	獎金	101,281
4,577	5,198	退休及卹償金	5,386
4,653	5,237	福利費	6,898
178,174	203,442	服務費用	212,215
7,019	7,617	水電費	7,512
363	601	郵電費	571
5,005	11,407	旅運費	12,422
9,122	6,236	印刷裝訂及公告費	7,112
789	1,853	修理保養及保固費	4,350
23,717	22,667	一般服務費	21,603
132,159	153,061	專業服務費	158,645
28,546	21,828	材料及用品費	24,688
424	2,075	使用材料費	1,846
5,380	6,359	用品消耗	7,825
22,742	13,394	商品及醫療用品	15,017
8,470	8,227	租金與利息	6,072
-	14	房租	14
8,433	8,108	機器租金	5,969
37	105	什項設備租金	89
11,034	11,892	折舊、折耗及 銷	12,823
10,956	11,819	不動產、廠房及設備折舊	12,750
78	73	銷	73
11	10	稅捐與規費(強制費)	10
11	10	規費	10
4,811	16,855	會費、捐助、補助、分 、救助 (濟)與交流活動費	18,798
146	287	會費	241
120	8,676	捐助、補助與獎助	10,390
4,545	7,892	補貼(償)、獎勵、慰問與救助 (濟)	8,167
151	2,025	其他	2,024
151	2,025	其他費用	2,024

註：本表各科目支出用途，詳第2冊及第3冊各醫院分預算書

衛生福利部
醫療藥品基金
其他業務費用明細表
中華民國113年度

單位：新臺幣千元

前年度決算數	上年度預算數	科目及業務計畫項目	本年度預算數
455,316	595,755	其他業務費用	685,848
455,316	595,755	雜項業務費用	685,848
37,072	34,934	用人費用	36,464
19,790	16,970	正式員額薪資	17,291
1,459	1,480	加（夜）班費	1,483
2,514	2,598	津貼	2,593
5,766	5,670	獎金	5,486
3,482	4,151	退休及卹償金	5,200
4,061	4,065	福利費	4,411
294,469	414,058	服務費用	489,401
9,761	14,184	水電費	15,877
577	625	郵電費	562
190	325	旅運費	357
154	176	印刷裝訂及公告費	141
6,834	86,357	修理保養及保固費	96,351
31	80	保險費	80
185,843	213,600	一般服務費	244,192
91,079	98,691	專業服務費	131,821
-	20	推展費	20
9,095	30,692	材料及用品費	40,501
1,706	7,367	使用材料費	16,488
7,389	23,325	用品消耗	24,013
29	3,540	租金與利息	3,040
-	3,500	房租	3,000
29	40	機器租金	40
34,621	35,018	折舊、折耗及 銷	35,000
4,619	4,343	不動產、廠房及設備折舊	4,947
29,252	29,357	其他折舊性資產折舊	29,227
750	1,318	銷	826
129	252	稅捐與規費（強制費）	99
8	10	消費與行為稅	10
121	242	規費	89
70,269	62,132	會費、捐助、補助、分 、救助 （濟）與交流活動費	69,884
41	64	會費	64
70,228	62,068	補貼（償）、獎勵、慰問與救助 （濟）	69,820
-	4,000	短絀、賠償與保險給付	-
-	4,000	各項短絀	-
9,632	11,129	其他	11,459
9,632	11,129	其他費用	11,459

註：本表各科目支出用途，詳第2冊及第3冊各醫院分預算書。

衛生福利部
醫療藥品基金
其他業務外費用明細表
中華民國113年度

單位：新臺幣千元

前年度決算數	上年度預算數	科目及業務計畫項目	本年度預算數
2,263,658	1,163,789	其他業務外費用	1,263,220
2,263,658	1,163,789	雜項費用	1,263,220
38,268	43,279	服務費用	45,266
20,768	21,139	水電費	21,311
220	207	郵電費	239
2	-	旅運費	-
9,086	10,627	修理保養及保固費	12,193
4,583	5,310	一般服務費	5,419
3,609	5,996	專業服務費	6,104
11,764	7,493	材料及用品費	8,039
581	832	使用材料費	684
11,183	6,661	用品消耗	7,355
949	1,560	租金與利息	1,554
209	820	房租	814
740	740	機器租金	740
4,112	4,524	折舊、折耗及 銷	4,863
1,686	1,748	不動產、廠房及設備折舊	2,087
1,509	1,509	其他折舊性資產折舊	1,509
917	1,267	銷	1,267
3,403	4,388	稅捐與規費(強制費)	4,542
140	76	土地稅	187
223	1,109	房屋稅	1,109
3,040	3,203	消費與行為稅	3,246
112,147	104,451	會費、捐助、補助、分 、救助 (濟)與交流活動費	108,393
112,147	104,451	捐助、補助與獎助	108,393
1,881	125	短絀、賠償與保險給付	125
1,873	125	各項短絀	125
8	-	賠償給付	-
2,091,134	997,969	其他	1,090,438
2,091,134	997,969	其他費用	1,090,438

註：本表各科目支出用途，詳第2冊及第3冊各醫院分預算書。

衛生福利部
醫療藥品基金
固定資產建設改良擴充明細表
中華民國113年度

單位：新臺幣千元

項 目	不動產、廠房及設備							
	土地	土地改良物	房屋及建築	機械及設備	交通及運輸設備	什項設備	租賃權益改良	合計
專案計畫	-	67,070	549,171	-	-	-	-	616,241
繼續計畫	-	67,070	549,171	-	-	-	-	616,241
臺北醫院	-	-	353,113	-	-	-	-	353,113
苗栗醫院	-	-	111,171	-	-	-	-	111,171
屏東醫院	-	-	13,850	-	-	-	-	13,850
樂生療養院	-	67,070	71,037	-	-	-	-	138,107
一般建築及設備計畫	98,983	-	345,990	1,397,305	18,310	153,676	2,500	2,016,764
分年性項目	-	-	116,648	-	-	-	2,500	119,148
苗栗醫院	-	-	7,757	-	-	-	-	7,757
南投醫院	-	-	12,150	-	-	-	-	12,150
臺南醫院	-	-	4,000	-	-	-	-	4,000
旗山醫院	-	-	15,000	-	-	-	-	15,000
玉里醫院	-	-	77,741	-	-	-	-	77,741
草屯療養院	-	-	-	-	-	-	2,500	2,500
一次性項目	98,983	-	229,342	1,397,305	18,310	153,676	-	1,897,616
基隆醫院	-	-	350	77,476	50	24,668	-	102,544
臺北醫院	-	-	3,000	88,719	2,704	6,192	-	100,615
桃園醫院	-	-	-	335,359	2,005	31,649	-	369,013
苗栗醫院	-	-	-	43,252	-	1,444	-	44,696
豐原醫院	-	-	-	71,142	650	565	-	72,357
臺中醫院	-	-	900	82,265	-	1,969	-	85,134
彰化醫院	-	-	-	45,324	523	18,915	-	64,762

衛生福利部
醫療藥品基金
固定資產建設改良擴充明細表
中華民國113年度

單位：新臺幣千元

項 目	不動產、廠房及設備							合計
	土地	土地改良物	房屋及建築	機械及設備	交通及運輸設備	什項設備	租賃權益改良	
南投醫院	81,051	-	-	53,746	770	730	-	136,297
嘉義醫院	-	-	-	46,500	720	2,020	-	49,240
朴子醫院	-	-	-	35,040	-	77	-	35,117
新營醫院	-	-	-	91,081	-	-	-	91,081
臺南醫院	-	-	-	63,459	-	1,113	-	64,572
旗山醫院	4,090	-	-	52,369	45	-	-	56,504
澎湖醫院	-	-	-	16,088	-	6,603	-	22,691
屏東醫院	-	-	-	28,454	-	129	-	28,583
恆春旅遊醫院	-	-	146,260	40,132	850	6,469	-	193,711
臺東醫院	-	-	-	11,788	634	7,853	-	20,275
花蓮醫院	-	-	-	14,668	-	2,422	-	17,090
玉里醫院	477	-	-	28,385	5,000	16,900	-	50,762
桃園療養院	-	-	-	18,855	2,278	4,705	-	25,838
八里療養院	-	-	-	3,042	900	6,270	-	10,212
草屯療養院	365	-	-	29,964	184	5,104	-	35,617
嘉南療養院	-	-	-	20,871	364	1,494	-	22,729
樂生療養院	-	-	18,000	25,899	-	-	-	43,899
胸腔病院	13,000	-	15,879	18,035	-	3,116	-	50,030
金門醫院	-	-	44,953	55,392	633	3,269	-	104,247
合 計	98,983	67,070	895,161	1,397,305	18,310	153,676	2,500	2,633,005

衛生福利部

醫療藥品基金

固定資產建設改良擴充資金來源明細表

中華民國113年度

單位：新臺幣千元

項 目	自 有 資 金						外借資金				合計	
	營運資金	出售不適 用資產	國庫撥款	其他	小計		國內 借款	國外 借款	小計			
					金額	%			金額	%	金額	%
專案計畫	468,284	-	147,957	-	616,241	100	-	-	-	-	616,241	100
繼續計畫	468,284	-	147,957	-	616,241	100	-	-	-	-	616,241	100
臺北醫院	353,113	-	-	-	353,113	100	-	-	-	-	353,113	100
苗栗醫院	111,171	-	-	-	111,171	100	-	-	-	-	111,171	100
屏東醫院	-	-	13,850	-	13,850	100	-	-	-	-	13,850	100
樂生療養院	4,000	-	134,107	-	138,107	100	-	-	-	-	138,107	100
一般建築及設備計畫	2,010,764	-	-	6,000	2,016,764	100	-	-	-	-	2,016,764	100
分年性項目	119,148	-	-	-	119,148	100	-	-	-	-	119,148	100
苗栗醫院	7,757	-	-	-	7,757	100	-	-	-	-	7,757	100
南投醫院	12,150	-	-	-	12,150	100	-	-	-	-	12,150	100
臺南醫院	4,000	-	-	-	4,000	100	-	-	-	-	4,000	100
旗山醫院	15,000	-	-	-	15,000	100	-	-	-	-	15,000	100
玉里醫院	77,741	-	-	-	77,741	100	-	-	-	-	77,741	100
草屯療養院	2,500	-	-	-	2,500	100	-	-	-	-	2,500	100
一次性項目	1,891,616	-	-	6,000	1,897,616	100	-	-	-	-	1,897,616	100
基隆醫院	102,544	-	-	-	102,544	100	-	-	-	-	102,544	100
臺北醫院	100,615	-	-	-	100,615	100	-	-	-	-	100,615	100
桃園醫院	369,013	-	-	-	369,013	100	-	-	-	-	369,013	100

衛生福利部

醫療藥品基金

固定資產建設改良擴充資金來源明細表

中華民國113年度

單位：新臺幣千元

項 目	自 有 資 金						外借資金				合 計	
	營運資金	出售不適 用資產	國庫撥款	其他	小計		國內 借款	國外 借款	小計			
					金額	%			金額	%	金額	%
苗栗醫院	44,696	-	-	-	44,696	100	-	-	-	-	44,696	100
豐原醫院	72,357	-	-	-	72,357	100	-	-	-	-	72,357	100
臺中醫院	85,134	-	-	-	85,134	100	-	-	-	-	85,134	100
彰化醫院	64,762	-	-	-	64,762	100	-	-	-	-	64,762	100
南投醫院	136,297	-	-	-	136,297	100	-	-	-	-	136,297	100
嘉義醫院	49,240	-	-	-	49,240	100	-	-	-	-	49,240	100
朴子醫院	35,117	-	-	-	35,117	100	-	-	-	-	35,117	100
新營醫院	91,081	-	-	-	91,081	100	-	-	-	-	91,081	100
臺南醫院	64,572	-	-	-	64,572	100	-	-	-	-	64,572	100
旗山醫院	56,504	-	-	-	56,504	100	-	-	-	-	56,504	100
澎湖醫院	22,691	-	-	-	22,691	100	-	-	-	-	22,691	100
屏東醫院	28,583	-	-	-	28,583	100	-	-	-	-	28,583	100
恆春旅遊醫院	193,711	-	-	-	193,711	100	-	-	-	-	193,711	100
臺東醫院	20,275	-	-	-	20,275	100	-	-	-	-	20,275	100
花蓮醫院	17,090	-	-	-	17,090	100	-	-	-	-	17,090	100
玉里醫院	50,762	-	-	-	50,762	100	-	-	-	-	50,762	100
桃園療養院	25,838	-	-	-	25,838	100	-	-	-	-	25,838	100
八里療養院	10,212	-	-	-	10,212	100	-	-	-	-	10,212	100

衛生福利部

醫療藥品基金

固定資產建設改良擴充資金來源明細表

中華民國113年度

單位：新臺幣千元

項 目	自 有 資 金						外借 資 金				合 計	
	營運資金	出售不適 用資產	國庫撥款	其他	小 計		國內 借款	國外 借款	小 計			
					金額	%			金額	%	金額	%
草屯療養院	35,617	-	-	-	35,617	100	-	-	-	-	35,617	100
嘉南療養院	22,729	-	-	-	22,729	100	-	-	-	-	22,729	100
樂生療養院	43,899	-	-	-	43,899	100	-	-	-	-	43,899	100
胸腔病院	50,030	-	-	-	50,030	100	-	-	-	-	50,030	100
金門醫院	98,247	-	-	6,000	104,247	100	-	-	-	-	104,247	100

註：自有資金「其他」列6,000千元，係金門縣政府衛生局補助金門醫院辦理改善硬體設施。

本 頁 空 白

衛生
醫療藥
固定資產建設改良擴充
中華民國

項 目	全 部 計					
	資 金 來 源					
	投資總額	自 有 資 金				外借資金
營運資金		出售不適 用資產	國庫撥款	其他		
專案計畫	9,228,553	6,056,620	-	3,171,933	-	-
繼續計畫	9,228,553	6,056,620	-	3,171,933	-	-

福利部
品基金
計畫預期進度明細表
113年度

單位：新臺幣千元

畫					預 算 數			
目 標 能 量	進度起迄年月	資 金 成 本 率(%)	現 值 報 酬 率(%)	收 回 年 限 (年)	本 年 度		截 至 本 年 度 累 計 數	
					金 額	占 全 部 計 畫 %	金 額	占 全 部 計 畫 %
					616,241	6.68	1,876,436	20.33
					616,241	6.68	1,876,436	20.33
1.臺北醫院急重症大樓擴建工程，提供雙北地區民眾之急重症醫療服務，興建1棟地下4層，地上16層之急重症醫療大樓，總樓地板面積51,100.19平方公尺及1棟地下1層，地上4層之動力中心，總樓地板面積3,933.24平方公尺。投資總額4,126,868千元，截至112年度計編列671,153千元，本年度編列353,113千元。	108.02-116.01	- 0.76	- 1.05	- 16				
2.苗栗醫院急重症醫療大樓擴建計畫，提供苗栗地區民眾之急重症醫療服務，興建1棟地下1層，地上7層之大樓，總樓地板面積13,356平方公尺。投資總額1,225,752千元，截至112年度計編列171,910千元，本年度編列111,171千元。	111.01-115.08	3.21	-	-				
3.屏東醫院新醫療大樓興建計畫，配合國家關鍵基礎設施規劃，興建1棟地下3層，地上13層之大樓，總樓地板面積35,500平方公尺。投資總額3,560,000千元，截至112年度計編列239,306千元，本年度編列13,850千元。	111.01-117.12	4.00	-7.00	-				
4.樂生療養院樂生園區整發展計畫，預計修繕59棟房舍及成立「國家漢生病醫療人 園區」。投資總額315,933千元，截至112年度計編列177,826千元，本年度編列138,107千元。	107.01-113.12	6.75	11.09	7				

衛生
醫療藥
固定資產建設改良擴充
中華民國

[illegible]

福利部
品基金
計畫預期進度明細表
113年度

單位：新臺幣千元

畫					預 算 數			
目標能量	進度起迄年月	資金 成本 率(%)	現值 報酬 率(%)	收回 年限 (年)	本年度		截至本年 度累計數	
					金額	占全部 計畫%	金額	占全部計 畫%
1.苗栗醫院放射腫瘤治療 中心擴建計畫，投資總 額288,730千元，截至 112年度計編列274,588 千元，本年度編列 7,757千元。 2.南投醫院健康促進大樓 興建工程計畫，投資總 額886,500千元，本年 度編列12,150千元。 3.臺南醫院多房間職務宿 舍新建工程計畫，投資 總額241,350千元，截 至112年度計編列 3,500千元，本年度編 列4,000千元。 4.旗山醫院單房間職務宿 舍大樓擴建工程計畫， 投資總額98,500千元， 截至112年度計編列 52,400千元，本年度 編列15,000千元。 5.玉里醫院住宿式長照機 構200床(三期)興建工程 計畫，投資總額 433,296千元，本年度 編列77,741千元。 6.草屯療養院住宿型長照 服務租賃大樓整修工程 ，投資總額64,220千元 ，本年度編列2,500千 元。	111.01-114.06	-	-	-	2,016,764 119,148	51.58 5.92	2,347,252 449,636	60.03 22.34
	110.02-117.06							
	110.01-114.12							
	108.01-114.12							
	111.12-114.06							
	113.01-115.12							
	113.01-113.12	-	-	-	1,897,616	100.00	1,897,616	100.00
					2,633,005	20.04	4,223,688	32.15

衛生福利部
醫療藥品基金
資產折舊明細表
中華民國113年度

單位：新臺幣千元

項 目	不動產、廠房及設備						其他	合計
	土地改良物	房屋及建築	機械及設備	交通及運輸設備	什項設備	租賃權益改良		
前年度決算資產原值	84,766	8,222,302	13,870,730	663,000	1,300,286	111,445	15,864,874	40,117,403
上年度預計增減資產原值	32,774	3,311,476	760,691	10,271	110,976	2,446	-116,908	4,111,726
本年度預計增減資產原值	67,070	875,994	553,565	-20,802	100,167	2,500	-119,770	1,458,724
本年度(12月底)止資產總額	184,610	12,409,772	15,184,986	652,469	1,511,429	116,391	15,628,196	45,687,853
本年度應提折舊額	3,713	158,632	1,106,330	41,513	98,738	7,493	326,705	1,743,124
醫療成本	2,679	145,400	1,075,172	36,328	89,046	7,143	286,359	1,642,127
管理及總務費用	195	8,926	19,087	3,814	7,266	-	9,610	48,898
研究發展及訓練費用	-	2,866	9,880	280	1,303	-	-	14,329
其他業務費用	33	1,440	2,119	457	898	-	29,227	34,174
其他業務外費用	806	-	72	634	225	350	1,509	3,596

註：其他(代管資產)前年度決算資產原值不含土地1,773,156千元。

衛生福利部
醫療藥品基金
資產報廢明細表
中華民國113年度

單位：新臺幣千元

項 目	帳 面 價 值			殘餘價值	未實現重估 增值減少數	報廢損失
	成本或重估 價值	已提折舊額	淨額			
不動產、廠房及設備	955,528	945,866	9,662	-	-	9,662
房屋及建築	19,167	19,167	-	-	-	-
機械及設備	843,740	835,585	8,155	-	-	8,155
交通及運輸設備	39,112	38,967	145	-	-	145
什項設備	53,509	52,147	1,362	-	-	1,362
合 計	955,528	945,866	9,662	-	-	9,662

- 報廢代管資產原值119,770千元，已提折舊119,770千元。
- 樂生療養院因照護癲病院民相關設備報廢損失9,662千元，依行政院97年3月28日院授主孝三字第0970001763號函同意暫不提列折舊，該等設備報廢產生之損失，經行政院主計總處101年6月27日基作字第1010200773號函同意逕透過預算程序折減基金。

衛生福利部
醫療藥品基金
基金數額增減明細表
中華民國113年度

單位：新臺幣千元

項 目	金 額	說 明
期初基金數額	18,579,708	
加：		
國庫增撥數	296,141	1. 屏東醫院新醫療大樓興建計畫，計13,850千元。 2. 樂生療養院樂生園區整 發展計畫，計282,291千元(不動產、廠房及設備134,107千元、遞延資產148,184千元)。
其他	20,892	桃園醫院無償撥用桃園市政府都市發展局土地，計20,892千元(111年度列暫收及待結轉帳項)。
減：		
其他	9,662	樂生療養院因照 癲病院民相關設備，依行政院97年3月28日院授主孝三字第0970001763號函同意暫不提列折舊，該等設備報廢產生之損失，經行政院主計總處101年6月27日主基作字第1010200773號函同意逕透過預算程序折減基金，計9,662千元。
期末基金數額	18,887,079	

預算參考表

衛生福利部
醫療藥品基金
預計平衡表
中華民國113年12月31日

單位：新臺幣千元

111年12月31日 實際數	科目	113年12月31日 預計數	112年12月31日 預計數	比較增減
65,475,748	資 產	68,535,862	66,819,468	1,716,394
45,660,865	流動資產	44,567,580	44,503,641	63,939
25,606,733	現金	24,459,006	24,521,196	-62,190
13,988,053	流動金融資產	13,988,053	13,988,053	-
4,995,202	應收款項	5,032,480	4,930,243	102,237
727,000	存貨	749,548	724,975	24,573
343,877	預付款項	338,493	339,174	-681
1,022,414	投資、長期應收款、貸墊款及準備金	1,044,505	1,033,508	10,997
913,000	非流動金融資產	913,000	913,000	-
109,414	準備金	131,505	120,508	10,997
15,358,160	不動產、廠房及設備	18,859,158	17,652,234	1,206,924
4,471,255	土地	4,571,713	4,472,730	98,983
20,351	土地改良物	112,920	49,563	63,357
5,459,345	房屋及建築	9,369,643	8,633,114	736,529
3,237,294	機械及設備	4,076,600	3,793,780	282,820
202,605	交通及運輸設備	175,567	198,915	-23,348
349,780	什項設備	465,342	411,766	53,576
99,010	租賃權益改良	87,373	92,366	-4,993
1,518,520	購建中固定資產	-	-	-
255,805	無形資產	472,068	281,434	190,634
255,805	無形資產	472,068	281,434	190,634
3,178,504	其他資產	3,592,551	3,348,651	243,900
1,571,402	遞延資產	2,149,512	1,916,413	233,099
1,605,297	什項資產	1,441,234	1,430,433	10,801
1,805	待處理資產	1,805	1,805	-
65,475,748	資 產 總 額	68,535,862	66,819,468	1,716,394

- 註：1. 「信託代理與保證資產」上年度預計數685,379千元，本年度685,379千元，係廠商履約及保固等有價證券。
2. 本年度預計數「什項資產」項下「代管資產」及「應付代管資產」17,401,352千元及-10,157,792千元，較上年度預計數17,521,122千元及-10,484,497千元，分別減少119,770千元及326,705千元。
3. 本基金彙總各分基金預算數，銷除與各分基金間之借貸事項，內部往來上年度預計數4,106,182千元、本年度預計數4,106,182千元；應收款項(託辦往來)上年度預計數553,799千元、本年度預計數553,799千元。

衛生福利部
醫療藥品基金
預計平衡表
中華民國113年12月31日

單位：新臺幣千元

111年12月31日 實際數	科目	113年12月31日 預計數	112年12月31日 預計數	比較增減
16,907,344	負 債	15,746,133	16,215,057	-468,924
13,951,765	流動負債	12,892,249	13,458,955	-566,706
13,728,767	應付款項	12,669,341	13,236,062	-566,721
222,998	預收款項	222,908	222,893	15
2,955,579	其他負債	2,853,884	2,756,102	97,782
173,414	遞延負債	117,579	150,662	-33,083
2,782,165	什項負債	2,736,305	2,605,440	130,865
48,568,404	淨 值	52,789,729	50,604,411	2,185,318
18,324,940	基金	18,887,079	18,579,708	307,371
18,324,940	基金	18,887,079	18,579,708	307,371
23,026,683	公積	26,831,612	24,807,107	2,024,505
12,544,827	資本公積	13,162,549	12,854,648	307,901
10,481,856	特別公積	13,669,063	11,952,459	1,716,604
3,897,339	累積餘絀	3,751,596	3,898,154	-146,558
3,897,339	累積賸餘	3,751,596	3,898,154	-146,558
3,319,442	淨值其他項目	3,319,442	3,319,442	-
3,319,442	累積其他綜合餘絀	3,319,442	3,319,442	-
65,475,748	負債及淨值總額	68,535,862	66,819,468	1,716,394

註：「信託代理與保證負債」上年度預計數685,379千元，本年度685,379千元，係廠商履約及保固等有價證券。

衛生福利部
醫療藥品基金
5年來主要營運項目分析表
中華民國113年度

單位：新臺幣千元

年度及項目	單位	數 量	單位成本 (元)或平 均利(費)率	預(決)算數	說明
本年度預算數					
門診病患醫療	人次	8,497,409	2,098.97	17,835,789	
住院病患醫療	人日	3,267,359	4,757.74	15,545,257	
上年度預算數					
門診病患醫療	人次	8,027,406	2,044.66	16,413,333	
住院病患醫療	人日	3,231,633	4,523.73	14,619,026	
前年度決算數					
門診病患醫療	人次	8,193,214	2,208.35	18,093,504	
住院病患醫療	人日	3,040,535	5,146.50	15,648,099	
110年度決算數					
門診病患醫療	人次	7,251,162	2,212.68	16,044,509	
住院病患醫療	人日	2,953,946	4,853.62	14,337,335	
109年度決算數					
門診病患醫療	人次	7,293,299	2,113.21	15,412,262	
住院病患醫療	人日	3,099,896	4,386.15	13,596,624	

衛生
醫療藥
員工人數
中華民國

機關別	上 年 度 最 高 可 進 用 員 額 數							本 年 度 增 減					
	專 任 人 員							兼任人員	專 任 人 員				
	職員	技工	工友	駕駛	聘用	約僱	合計	管理委員 會委員	職員	技工	工友	駕駛	聘用
醫療藥品基金(母基金)	-	-	-	-	1	1	2	-	-	-	-	-	-
基隆醫院	202	1	4	-	12	2	221	-	5	-1	-	-	-
臺北醫院	329	5	7	-	16	5	362	-	26	-	-2	-	-
桃園醫院	490	2	19	1	23	-	535	-	32	-	-3	-	-
苗栗醫院	172	1	6	-	2	-	181	-	29	-	-	-	-
豐原醫院	210	-	6	1	2	3	222	-	11	-	-	-	-
臺中醫院	195	-	2	-	11	-	208	-	12	-	-	-	-
彰化醫院	97	2	5	-	1	1	106	-	87	-	-	-	-
南投醫院	132	3	7	-	3	5	150	-	38	-	-1	-	-
嘉義醫院	126	-	4	-	-	5	135	-	5	-	-	-	-
朴子醫院	97	2	12	-	1	5	117	-	8	-	2	-	-
新營醫院	112	1	5	-	3	4	125	-	5	-	-	-	-
臺南醫院	301	6	14	1	-	10	332	-	10	-	-3	-	-
旗山醫院	81	1	4	-	-	3	89	-	58	-	-1	-	-
澎湖醫院	86	1	6	1	1	3	98	-	48	-1	-1	-	-
屏東醫院	154	3	4	1	2	2	166	-	16	-	-2	-	-
恆春旅遊醫院	45	1	6	1	-	1	54	-	45	-	-	-	-
臺東醫院	152	2	4	-	1	-	159	-	5	-	-	-	-
花蓮醫院	207	2	11	-	-	6	226	-	1	-	-2	-	-
玉里醫院	121	3	20	1	-	-	145	-	22	-	-3	-	-
桃園療養院	178	1	10	-	6	2	197	-	-	-	-	-	-
八里療養院	123	-	12	1	-	-	136	-	5	1	-2	-	-
草屯療養院	211	1	15	2	1	-	230	-	-	-	-3	-	-
嘉南療養院	137	1	8	-	1	-	147	-	4	-	-2	-	-
樂生療養院	100	2	5	1	-	-	108	-	11	-	-1	-	-
胸腔病院	90	-	2	-	-	1	93	-	6	-	-	-	-
金門醫院	81	2	3	1	-	10	97	-	40	-	-	-	-
合計	4,229	43	201	12	87	69	4,641	-	529	-1	-24	-	-

福利部
品基金
彙計表
113年度

單位：人

(-) 數			本 年 度 最 高 可 進 用 員 額 數								說明
		兼任人員	專 任 人 員							兼任人員	
約僱	合計	管理委員 會委員	職員	技工	工友	駕駛	聘用	約僱	合計	管理委員 會委員	
-	-	-	-	-	-	-	1	1	2	-	1. 112年法定預算員額 4,641人(職員4,229 人、工友201人、技 工43人、駕駛12人 、聘用87人、約僱 69人)，112年度重 新轉正預算員額 5,145人(職員4,758 人、工友181人、技 工42人、駕駛12人 、聘用87人、約僱 65人)。
-	4	-	207	-	4	-	12	2	225	-	
-1	23	-	355	5	5	-	16	4	385	-	
-	29	-	522	2	16	1	23	-	564	-	
-	29	-	201	1	6	-	2	-	210	-	
-	11	-	221	-	6	1	2	3	233	-	
-	12	-	207	-	2	-	11	-	220	-	
-	87	-	184	2	5	-	1	1	193	-	
-	37	-	170	3	6	-	3	5	187	-	
-	5	-	131	-	4	-	-	5	140	-	
-	10	-	105	2	14	-	1	5	127	-	2. 113年度預計新增契 僱人力502人，包含 增加約用醫師53人 、約用 理人員273 人、約用醫事人員 56人、約用行政人 員65人及其他臨時 人員55人。總計113 年度預計契僱人力 約14,173人。
-	5	-	117	1	5	-	3	4	130	-	
-	7	-	311	6	11	1	-	10	339	-	
-1	56	-	139	1	3	-	-	2	145	-	
-	46	-	134	-	5	1	1	3	144	-	
-	14	-	170	3	2	1	2	2	180	-	
-	45	-	90	1	6	1	-	1	99	-	
-	5	-	157	2	4	-	1	-	164	-	
-2	-3	-	208	2	9	-	-	4	223	-	
-	19	-	143	3	17	1	-	-	164	-	
-1	-1	-	178	1	10	-	6	1	196	-	3. 113年度預計勞務承 人力約1,855人， 包含清潔、保全、 伙食、照服員等。
-	4	-	128	1	10	1	-	-	140	-	
-	-3	-	211	1	12	2	1	-	227	-	
-	2	-	141	1	6	-	1	-	149	-	
-	10	-	111	2	4	1	-	-	118	-	
-	6	-	96	-	2	-	-	1	99	-	
-1	39	-	121	2	3	1	-	9	136	-	
-6	498	-	4,758	42	177	12	87	63	5,139	-	

衛生
醫療藥
用人費用
中華民國

項 目	正式員額薪資	聘僱及兼職人員薪資	加（夜）班費	津貼	獎金
醫療藥品基金(母基金)	-	1,143	36	-	145
基隆醫院	157,045	9,935	9,697	-	237,927
臺北醫院	261,304	13,213	22,221	540	870,532
桃園醫院	384,042	10,544	29,470	1,000	1,267,764
苗栗醫院	148,038	1,455	7,462	-	322,103
豐原醫院	173,476	2,564	8,827	720	469,550
臺中醫院	163,284	7,732	16,231	-	408,881
彰化醫院	84,078	1,148	1,914	-	296,546
南投醫院	110,838	4,002	8,052	-	430,734
嘉義醫院	101,238	1,887	7,302	-	87,604
朴子醫院	87,163	2,816	11,706	-	62,864
新營醫院	91,453	3,420	3,336	-	96,290
臺南醫院	248,265	3,707	13,705	-	413,378
旗山醫院	68,149	1,165	3,358	-	321,005
澎湖醫院	79,169	2,338	6,153	-	55,283
屏東醫院	113,372	2,081	6,413	-	310,433
恆春旅遊醫院	39,112	492	1,262	-	50,813
臺東醫院	112,401	608	7,219	-	58,323
花蓮醫院	167,053	1,522	14,695	1,656	49,620
玉里醫院	88,053	-	5,065	2,164	152,167
桃園療養院	127,275	1,860	10,753	3,408	253,553
八里療養院	101,677	-	7,579	2,654	91,744
草屯療養院	175,361	686	13,823	4,509	263,540
嘉南療養院	107,173	-	4,580	2,640	157,375
樂生療養院	90,037	-	6,532	2,113	162,774
胸腔病院	61,145	406	4,215	1,505	89,510
金門醫院	85,018	5,571	14,899	-	150,593
合計	3,425,219	80,295	246,505	22,909	7,131,051

- 獎金內績效獎金依「公立醫療機構人員獎勵金發給要點」編列6,304,377千元；考績獎金「依公務人員考績法」編列398,483千元；年終獎金依「軍公教人員年終工作獎金發給注意事項」編列426,389千元；其他獎金依「公務人員領有勳章獎章榮 紀念章發給獎勵金實施要點」編列1,802千元。
- 113年約用契僱人員預算9,591,041千元，包含薪資7,084,734千元、超時工作報酬564,870千元、

福利部
品基金
彙計表
113年度

單位：新臺幣千元

退休及卹償金	資遣費	福利費	提繳費	合計	兼任人員用人費用	總計
70	-	188	-	1,582	-	1,582
80,846	-	24,263	72	519,785	-	519,785
144,508	-	51,781	15	1,364,114	-	1,364,114
137,442	-	90,792	5	1,921,059	-	1,921,059
50,062	-	21,015	-	550,135	-	550,135
51,189	-	26,804	113	733,243	-	733,243
97,850	-	23,255	94	717,327	-	717,327
37,268	-	18,774	96	439,824	-	439,824
67,781	-	17,748	40	639,195	-	639,195
56,222	-	11,011	30	265,294	-	265,294
44,217	-	10,810	27	219,603	-	219,603
51,824	-	15,132	12	261,467	-	261,467
144,074	-	33,894	4	857,027	-	857,027
29,503	-	14,623	70	437,873	-	437,873
32,271	-	12,449	25	187,688	-	187,688
63,130	-	19,617	1	515,047	-	515,047
25,041	-	6,061	14	122,795	-	122,795
49,128	-	14,411	20	242,110	-	242,110
49,558	-	21,997	24	306,125	-	306,125
40,456	-	15,925	-	303,830	-	303,830
58,935	-	20,104	4	475,892	-	475,892
28,581	-	13,147	26	245,408	-	245,408
73,316	-	28,934	45	560,214	-	560,214
23,599	-	16,798	1	312,166	-	312,166
50,676	-	12,491	37	324,660	-	324,660
74,976	-	8,877	1	240,635	-	240,635
18,574	-	10,120	40	284,815	-	284,815
1,581,097	-	561,021	816	13,048,913	-	13,048,913

- 保險費891,507千元、獎金637,218千元、退職金400,397千元、其他12,315千元。
3. 113年編列承 業務人力預算1,159,854千元，包含清潔、保全、伙食、照服員等。
4. 本表各科目支出明細，詳各醫院分預算書。

衛生
醫療藥
各項費用
中華民國

前年度決算數	上年度預算數	科 目	本
			合計
12,405,001	12,683,001	用人費用	13,048,913
2,946,961	3,258,438	正式員額薪資	3,425,219
60,625	77,181	聘僱及兼職人員薪資	80,295
209,001	240,192	加（夜）班費	246,505
20,584	22,940	津貼	22,909
7,228,636	7,025,903	獎金	7,131,051
1,405,292	1,526,982	退休及卹償金	1,581,097
533,086	530,582	福利費	561,021
816	783	提繳費	816
13,090,502	12,598,233	服務費用	13,835,078
541,638	548,622	水電費	552,632
69,621	71,750	郵電費	73,476
18,431	29,962	旅運費	31,395
49,594	41,525	印刷裝訂及公告費	42,587
845,715	880,474	修理保養及保固費	999,204
5,576	6,609	保險費	7,054
4,376,337	4,119,416	一般服務費	4,495,510
7,173,808	6,888,901	專業服務費	7,622,146
6,336	6,357	公關慰勞費	6,357
3,446	4,617	推展費	4,717
12,238,942	9,816,485	材料及用品費	10,827,711
102,118	120,082	使用材料費	129,321
410,858	377,772	用品消耗	386,989
11,725,966	9,318,631	商品及醫療用品	10,311,401
737,521	735,980	租金與利息	823,535
2,140	4,455	地租及水租	4,621
18,064	26,585	房租	25,933
687,975	673,332	機器租金	760,945
22,458	24,458	交通及運輸設備租金	24,731

福利部
品基金
彙計表
113年度

單位：新臺幣千元

年	度	預	算	數	
醫療成本	其他業務成本	管理及總務費用	研究發展及訓練費用	其他業務費用	其他業務外費用
10,811,491	18,359	1,767,405	415,194	36,464	-
2,802,259	17,770	329,651	258,248	17,291	-
59,674	3	10,520	10,098	-	-
225,318	-	17,356	2,348	1,483	-
16,252	-	1,522	2,542	2,593	-
6,920,042	-	85,388	120,135	5,486	-
313,207	366	1,252,663	9,661	5,200	-
474,120	220	70,108	12,162	4,411	-
619	-	197	-	-	-
12,010,897	10,569	853,953	424,992	489,401	45,266
475,030	-	22,513	17,901	15,877	21,311
54,841	-	16,340	1,494	562	239
11,573	21	5,162	14,282	357	-
29,908	-	4,017	8,521	141	-
854,389	-	24,825	11,446	96,351	12,193
5,669	-	1,305	-	80	-
3,503,668	-	694,087	48,144	244,192	5,419
7,071,457	10,548	79,012	323,204	131,821	6,104
-	-	6,357	-	-	-
4,362	-	335	-	20	-
10,689,492	-	18,178	71,501	40,501	8,039
103,989	-	5,052	3,108	16,488	684
318,691	-	13,126	23,804	24,013	7,355
10,266,812	-	-	44,589	-	-
788,449	-	13,505	16,987	3,040	1,554
3,948	-	673	-	-	-
21,025	-	1,080	14	3,000	814
734,483	-	8,913	16,769	40	740
24,381	-	338	12	-	-

衛生
醫療藥
各項費用
中華民國

前年度決算數	上年度預算數	科 目	本
			合計
6,884	7,150	什項設備租金	7,305
1,818,015	1,952,889	折舊、折耗及 銷	2,043,952
1,230,012	1,339,235	不動產、廠房及設備折舊	1,416,419
325,042	328,968	其他折舊性資產折舊	326,705
262,961	284,686	銷	300,828
38,569	38,596	稅捐與規費(強制費)	40,863
419	365	土地稅	477
254	1,142	房屋稅	1,142
33,452	30,256	消費與行為稅	32,934
4,444	6,833	規費	6,310
244,351	246,366	會費、捐助、補助、分 、救助(濟)與交流活動費	260,940
41,503	43,814	會費	44,498
112,267	115,227	捐助、補助與獎助	121,433
90,581	87,325	補貼(償)、獎勵、慰問與救助(濟)	95,009
69,122	62,451	短絀、賠償與保險給付	64,110
69,108	62,451	各項短絀	64,110
14	-	賠償給付	-
2,113,445	1,028,962	其他	1,122,242
2,113,445	1,028,962	其他費用	1,122,242
42,755,468	39,162,963	總 計	42,067,344

註：1. 本年度國外旅費9,611千元、大陸地區旅費0千元、公共關係費3,366千元、員工慰勞費2,991千元。

2. 前年度決算數中「行銷推廣費」科目重分類至「推展費」。

福利部
品基金
彙計表
113年度

單位：新臺幣千元

年	度	預	算	數	
醫療成本	其他業務成本	管理及總務費用	研究發展及訓練費用	其他業務費用	其他業務外費用
4,612	-	2,501	192	-	-
1,912,929	-	75,263	15,897	35,000	4,863
1,355,768	-	39,288	14,329	4,947	2,087
286,359	-	9,610	-	29,227	1,509
270,802	-	26,365	1,568	826	1,267
31,633	-	4,579	10	99	4,542
290	-	-	-	-	187
33	-	-	-	-	1,109
28,139	-	1,539	-	10	3,246
3,171	-	3,040	10	89	-
48,996	-	102	33,565	69,884	108,393
37,447	-	1	6,986	64	-
2,650	-	-	10,390	-	108,393
8,899	-	101	16,189	69,820	-
63,985	-	-	-	-	125
63,985	-	-	-	-	125
-	-	-	-	-	-
16,419	-	162	3,764	11,459	1,090,438
16,419	-	162	3,764	11,459	1,090,438
36,374,291	28,928	2,733,147	981,910	685,848	1,263,220

衛生福利部

醫療藥品基金

增購及汰舊換新管理用公務車輛明細表

中華民國113年度

單位：新臺幣千元

項目	單位	增購部分		汰舊換新部分		合計		說明
		數量	金額	數量	金額	數量	金額	
管理用車		1	770	5	5,180	6	5,950	本年度增購及汰舊換新管理用車6輛5,950千元：
小客車	輛	1	770	1	1,780	2	2,550	1. 臺北醫院汰舊換新電動小客車(含電池)1輛。
小客貨兩用車	輛	-	-	4	3,400	4	3,400	2. 桃園醫院汰舊換新8人座小客貨兩用車1輛。
								3. 南投醫院增購小客車1輛。
								4. 恆春旅遊醫院汰舊換新8人座小客貨兩用車1輛。
								5. 桃園療養院汰舊換新8人座小客貨兩用車1輛。
								6. 八里療養院汰舊換新8人座小客貨兩用車1輛。

1. 管理用車輛：
- 本年度經汰舊換新或增購後醫療藥品基金現有小客車95輛、小客貨兩用車69輛、大客車22輛。
2. 其他車輛：
- 本年度玉里醫院增購及汰舊換新復康巴士各1輛計5,000千元，經汰舊換新或增購後，醫療藥品基金現有小貨車2輛、X光檢車2輛、救車27輛、大貨車6輛、乳攝車3輛、垃圾車1輛、機車16輛、復康巴士2輛。

附 錄

衛生福利部
醫療藥品基金
一般建築及設備計畫之分年性項目明細表
中華民國113年度

單位：新臺幣千元

科目名稱	項目名稱	期間	投資總額	分年預算數			備註
				以前年度	本年度	以後年度	
房屋及建築	苗栗醫院放射腫瘤治療中心擴建計畫	111.01-114.06	1,948,376 288,730	330,488 274,588	116,648 7,757	1,501,240 6,385	
	南投醫院健康促進大樓興建工程計畫	110.02-117.06	886,500	-	12,150	874,350	
	臺南醫院多房間職務宿舍新建工程計畫	110.01-114.12	241,350	3,500	4,000	233,850	
	旗山醫院單房間職務宿舍大樓擴建工程計畫	108.01-114.12	98,500	52,400	15,000	31,100	
	玉里醫院住宿式長照機構200床(三期)興建工程計畫	111.12-114.06	433,296	-	77,741	355,555	
	租賃權益改良		64,220	-	2,500	61,720	
	草屯療養院住宿型長照服務租賃大樓整修工程	113.01-115.12	64,220	-	2,500	61,720	
合計			2,012,596	330,488	119,148	1,562,960	

衛生福利部

療 品基金

立法院審 中央政府總預算案附 單位預算所提決 及

附帶決 辦理情形報告表

中華民國 112 年度

決 及 附 帶 決		辦 理 情 形
項 次	內 容	
一、通案決 部分：		
(三)	112年度媒 政策及業務宣導費預算共編列21億9,063萬7千元，其中營業及非營業特種基金預算部分即高達10億0,592萬元，除透過平面媒 、廣播媒 、網路媒 及電視媒 辦理外，尚不包含如舉辦活動、說明會、園遊會，或發放各式宣傳品等，宣導樣態眾多，實際上用於政策大內宣的經費，遠比預算書上呈現的還要多。爰要求媒 政策及業務宣導費預算部分，1,000萬元以下基金及中央存款保險股份有限公司、就業安定基金、 光發展基金、經濟特別收入基金、毒品防制基金、勞工保險局作業基金、運動發展基金、環境保 基金及新住民發展基金不減列，行政院農業委員會基金減列20%，其餘營業基金通刪10%、非營業基金通刪5%。	遵照決 事項辦理。
(四)	為利政府經費花在刀口上，發揮更大財政效益，並避免政府機 、事業機構圖利特定媒 。因此要求營業、非營業基金所編列之政策宣導費用，由單一媒 含相 企業，該年度得標金 合計不得超過該部會該項預算金 的30%，惟各基金媒 政策及業務宣導費預算在1,000萬元以下者，不在此限。	遵照決 事項辦理。
二、各委員會審查決 部分：		
(一)	112年度 療 品基金「業務成本與費用」項下「 療成本」中「門診 療成本」之「材料及用品費」預算編列60億7,651萬3千元，然112年度預算尚未審 通過前，委由部立台北 院辦理之112年度衛生福利部所 院血管 影 X 光系統聯合採購案	遵照決 事項辦理。

衛生福利部
醫療藥品基金
立法院審 中央政府總預算案附 單位預算所提決 及
附帶決 辦理情形報告表
中華民國 112 年度

決 及 附 帶 決		辦 理 情 形
項 次	內 容	
	(標案案號為 PTHPH2877-11201) 已經決標，決標數字為1億7,426萬8千元，已違反 力分立原則及「預算法」之規定，不妥適，爰要求衛生福利部112年醫療成本預算執行時應依實際情形，撙節使用。	
(二)	112年度醫療藥品基金「業務成本與費用」項下「醫療成本」中「門診醫療成本」之「材料及用品費」預算編列60億7,651萬3千元，經查：衛生福利部辦理智能醫療照計畫，前經107年彰化醫院辦理智能醫療病人採購案，部分醫院卻另行辦理或無血庫作業系統，至系統無法介接，徒增經費支出、並有浪費公帑之嫌。爰建 衛生福利部應訂定聯合採購作業規範，於開案前詳加調查各院資訊、電腦或各醫療所需之系統規格，以避免類似事件再次發生，爰要求衛生福利部執行預算時應依實際情形，撙節使用。	遵照決 事項辦理。
(三)	112年度醫療藥品基金「豐原醫院」項下「業務成本與費用」中「醫療成本」之「門診醫療成本」—「材料及用品費」預算編列4億2,203萬2千元，然112年度預算尚未審通過前，卻已通過112年正子轉檢檢查案（標案案號為 FYH-1111401）已經決標，已違反 力分立原則及「預算法」之規定，不妥適，爰要求衛生福利部112年醫療成本預算執行時應依實際情形，撙節使用。	遵照決 事項辦理。
(四)	112年度醫療藥品基金「台中醫院」項下「業務成本與費用」中「醫療成本」之「門診醫療成本」—「材料及用品費」預算編列3億3,333萬8千元，然112年度預算尚未審	遵照決 事項辦理。

衛生福利部

品基金

立法院審 中央政府 預算案附 單位預算所提決 及

附帶決 辦理情形報告表

中華民國 112 年度

決 及 附 帶 決		辦 理 情 形
項 次	內 容	
	通過前，卻已通過112年正子 檢檢查案（標案案號為 TH-111243）已經決標，已違反 力分立原則及「預算法」之規定，不妥適，爰要求衛生福利部112年 成本預算執行時應依實際情形，撙節使用。	
(五)	112年度 品基金「南投 院」項下「業務成本與費用」中「 成本」之「門診成本」－「專業服務費」預算編列1億4,659萬6千元，然112年度預算尚未審 通過前，卻已通過112年婦產科染色 基因檢測委外代檢案等（標案案號為112T-1、112DRS-1、112DRS-2、112DRS-3、112DRS-4）共5案已經決標，已違反 力分立原則及「預算法」之規定，不妥適，爰要求衛生福利部112年 成本預算執行時應依實際情形，撙節使用。	遵照決 事項辦理。
(六)	112年度 品基金「玉里 院」項下「一般建築及設備計畫」預算編列3,197萬3千元。經查：民眾多次陳情部立玉里 院院方長期實施比中央更 格的隔 規定至今，員工因家 確診被隔 後，被員工所照 的院民也需 進寢室隔 ，且寢室無衛浴廁所，隔 期間院民需於眾目睽睽之下共用便盆，於自己排泄物旁吃飯，像是 中動物，毫無人 與尊 。另據傳因頻 隔 導致照 工作增加，人力不足以巡查各房的情況之下，有確診住民於房內吞食撕碎尿布等異物噎死，發現時已來不及搶救。種種情事 示玉里 院防治手段過於強硬，不利精神復健，應予以檢討改善。爰請衛生福利部持 提升部立玉里 院院民之照 品質。	遵照決 事項辦理。

衛生福利部
療 品基金
立法院審 中央政府總預算案附 單位預算所提決 及
附帶決 辦理情形報告表
中華民國 112 年度

決 及 附 帶 決		辦 理 情 形
項 次	內 容	
(七)	<p>112年度 療 品基金預算案母基金及26家 院合計編列「用人費用」126億8,300萬1千元，及約用契僱人員之用人預算86億6,665萬6千元，分別較111年度增加6.29%與8.57%。於 師為 院從事 療服務之核心人力，各 院應吸收進用優秀 師並善加訓練及運用，提供良好 療服務，112年度 療 品基金預算案母基金及26家 院合計編列之「用人費用」及約用契僱人員之用人預算，分別較111年度增加6.29%與8.57%，惟110年度有13家部 院 師缺 率較105年度提高；另有9家部 院之約聘契僱專任 師人數超逾正 生數，且連年營運短絀之 院，有招募正 師不易情形，恐影 院核心業務及療服務品質，亟應研 改進方案，協助各 院檢討改善 師勞動環境，提升 療服務品質和經營效益。爰要求衛生福利部於3個月內針對本案向立法院社會福利及衛生環境委員會提出書面報告。</p>	<p>一、本部業於 111 年 11 月 28 日函報行政院請增所 院預算員 ，並經行政院於 112 年 4 月 17 日同意增列員 。各 院均建立多種管道強化內部員工溝通，暢通升遷管道，以留任具有 爭優勢的員工，並持 研 改善激勵措施，提升員工福利，積極招 補實缺 以降低 率及空缺率。</p> <p>二、本項決 於 112 年 9 月 26 日以衛部管字第 1123263149 號函送書面報告予立法院，並副知社會福利及衛生環境委員會。</p>
(八)	<p>於台 療資源分布不均，多數偏鄉因地處偏遠、資源欠缺，偏鄉地區或 療重區域且營運欠佳之 院，有招募正 師困 情形，恐影 院核心業務之研發與傳承，並有 提升 療服務品質。爰此，建請衛生福利部在3個月內向立法院社會福利及衛生環境委員會提出偏鄉 院 師長期需求改進方案書面報告，並每半年交後 追 報告。</p>	<p>一、偏鄉 院 師長期需求改進方案以五大方向辦理：1.運用補助型之計畫充實 師人力；2.辦理偏鄉公費 師留任獎勵計畫；3.積極辦理 師招募；4.遠距 療；5.爭取公費 師分發至部 偏鄉 院，並優先以公 師聘用。</p> <p>二、本項決 於 112 年 10 月 18 日以衛部管字第 1123263294 號函送書面報告予立法院，並副知社會福利及衛生環境委員會。</p>

本 頁 空 白

其 他

衛生福利部
醫療藥品基金
收支餘絀預計機關別明細表
中華民國113年度

單位:新臺幣千元

科 目	總 計	醫療藥品基金 (母基金)	基隆醫院	臺北醫院
業務收入	41,944,780	-	1,813,471	3,722,515
醫療收入	37,438,168	-	1,652,425	3,436,873
門診醫療收入	20,251,634	-	1,115,069	2,196,056
住院醫療收入	18,959,691	-	649,945	1,693,799
其他醫療收入	3,586,846	-	154,263	152,648
醫療折	-5,061,108	-	-247,102	-583,478
醫療優待免費	-298,895	-	-19,750	-22,152
其他業務收入	4,506,612	-	161,046	285,642
其他補助收入	4,203,812	-	157,546	280,442
雜項業務收入	302,800	-	3,500	5,200
業務成本與費用	40,804,124	30,890	1,771,014	3,534,099
醫療成本	36,374,291	-	1,604,937	3,223,599
門診醫療成本	17,835,789	-	909,298	1,806,062
住院醫療成本	15,545,257	-	504,938	1,297,634
其他醫療成本	2,993,245	-	190,701	119,903
其他業務成本	28,928	-	2,202	1,751
雜項業務成本	28,928	-	2,202	1,751
管理及總務費用	2,733,147	30,890	116,947	217,259
管理費用及總務費用	2,733,147	30,890	116,947	217,259
研究發展及訓練費用	981,910	-	46,928	91,490
研究發展費用	432,321	-	40,496	49,137
訓練費用	549,589	-	6,432	42,353
其他業務費用	685,848	-	-	-
雜項業務費用	685,848	-	-	-
業務賸餘(短絀)	1,140,656	-30,890	42,457	188,416
業務外收入	1,667,806	21,000	52,480	109,209
財務收入	120,183	21,000	6,250	5,403
利息收入	120,183	21,000	6,250	5,403
其他業務外收入	1,547,623	-	46,230	103,806
租賃收入	33,943	-	6,000	5,400
資產使用及 利金收入	140,946	-	5,600	6,120
違規罰款收入	9,084	-	400	1,200
受贈收入	82,781	-	3,800	11,040
收回呆帳	1,534	-	130	6
雜項收入	1,279,335	-	30,300	80,040
業務外費用	1,263,220	-	23,838	103,124
其他業務外費用	1,263,220	-	23,838	103,124
雜項費用	1,263,220	-	23,838	103,124
業務外賸餘(短絀)	404,586	21,000	28,642	6,085
本期賸餘(短絀)	1,545,242	-9,890	71,099	194,501

衛生福利部
醫療藥品基金
收支餘絀預計機關別明細表
中華民國113年度

單位:新臺幣千元

科 目	桃園醫院	苗栗醫院	豐原醫院	臺中醫院	彰化醫院
業務收入	7,074,970	1,414,616	2,975,334	2,708,075	2,094,238
醫療收入	6,800,680	1,297,347	2,820,175	2,503,650	1,972,874
門診醫療收入	3,991,262	645,040	1,458,608	1,207,493	997,774
住院醫療收入	3,493,832	666,012	1,639,085	1,067,262	1,111,688
其他醫療收入	170,570	145,348	188,624	491,136	241,794
醫療折	-813,265	-148,553	-439,962	-234,359	-354,390
醫療優待免費	-41,719	-10,500	-26,180	-27,882	-23,992
其他業務收入	274,290	117,269	155,159	204,425	121,364
其他補助收入	264,290	113,769	146,459	203,485	116,164
雜項業務收入	10,000	3,500	8,700	940	5,200
業務成本與費用	6,827,657	1,353,900	2,878,474	2,634,386	2,039,116
醫療成本	6,387,341	1,232,653	2,694,420	2,398,554	1,867,998
門診醫療成本	3,368,173	554,219	1,405,148	1,137,166	870,643
住院醫療成本	2,799,328	541,475	1,178,620	893,977	863,828
其他醫療成本	219,840	136,959	110,652	367,411	133,527
其他業務成本	1,452	923	4,751	216	3,301
雜項業務成本	1,452	923	4,751	216	3,301
管理及總務費用	277,242	81,792	104,156	169,562	109,362
管理費用及總務費用	277,242	81,792	104,156	169,562	109,362
研究發展及訓練費用	161,622	38,532	75,147	66,054	58,455
研究發展費用	63,178	10,109	10,163	3,278	21,201
訓練費用	98,444	28,423	64,984	62,776	37,254
其他業務費用	-	-	-	-	-
雜項業務費用	-	-	-	-	-
業務賸餘(短絀)	247,313	60,716	96,860	73,689	55,122
業務外收入	236,945	53,930	180,918	72,528	58,736
財務收入	8,961	7,700	7,723	4,524	3,988
利息收入	8,961	7,700	7,723	4,524	3,988
其他業務外收入	227,984	46,230	173,195	68,004	54,748
租賃收入	8,801	912	1,822	600	186
資產使用及權利金收入	31,595	2,977	13,092	10,596	2,033
違規罰款收入	2,500	700	752	500	289
受贈收入	6,428	3,085	3,354	2,852	4,050
收回呆帳	100	50	-	356	50
雜項收入	178,560	38,506	154,175	53,100	48,140
業務外費用	176,356	37,208	149,433	58,860	48,889
其他業務外費用	176,356	37,208	149,433	58,860	48,889
雜項費用	176,356	37,208	149,433	58,860	48,889
業務外賸餘(短絀)	60,589	16,722	31,485	13,668	9,847
本期賸餘(短絀)	307,902	77,438	128,345	87,357	64,969

衛生福利部
醫療藥品基金
收支餘絀預計機關別明細表
中華民國113年度

單位:新臺幣千元

科 目	南投醫院	嘉義醫院	朴子醫院	新營醫院	臺南醫院
業務收入	2,048,954	962,260	607,941	725,451	2,407,757
醫療收入	1,904,340	802,277	487,100	602,205	2,140,614
門診醫療收入	1,163,914	395,545	280,000	346,021	1,030,000
住院醫療收入	963,232	388,503	160,000	220,510	1,177,000
其他醫療收入	39,293	123,609	113,100	103,637	196,784
醫療折	-249,784	-97,736	-61,000	-59,486	-242,770
醫療優待免費	-12,315	-7,644	-5,000	-8,477	-20,400
其他業務收入	144,614	159,983	120,841	123,246	267,143
其他補助收入	142,614	159,974	117,241	122,213	264,143
雜項業務收入	2,000	9	3,600	1,033	3,000
業務成本與費用	1,970,812	962,455	609,025	721,174	2,346,214
醫療成本	1,838,651	861,616	519,418	616,053	2,069,146
門診醫療成本	965,919	398,752	277,692	315,092	896,726
住院醫療成本	862,805	368,606	135,988	217,033	1,014,645
其他醫療成本	9,927	94,258	105,738	83,928	157,775
其他業務成本	1,600	480	2,880	576	1,500
雜項業務成本	1,600	480	2,880	576	1,500
管理及總務費用	83,061	74,279	81,758	83,900	219,778
管理費用及總務費用	83,061	74,279	81,758	83,900	219,778
研究發展及訓練費用	47,500	26,080	4,969	20,188	55,790
研究發展費用	46,025	12,690	16	18,700	14,559
訓練費用	1,475	13,390	4,953	1,488	41,231
其他業務費用	-	-	-	457	-
雜項業務費用	-	-	-	457	-
業務賸餘(短絀)	78,142	-195	-1,084	4,277	61,543
業務外收入	94,390	23,557	44,395	39,516	84,950
財務收入	1,468	1,844	2,180	648	15,115
利息收入	1,468	1,844	2,180	648	15,115
其他業務外收入	92,922	21,713	42,215	38,868	69,835
租賃收入	2,000	-	150	-	1,000
資產使用及權利金收入	2,300	7,600	2,850	2,940	19,150
違規罰款收入	371	90	100	360	500
受贈收入	1,251	990	2,015	1,284	4,185
收回呆帳	-	28	100	24	-
雜項收入	87,000	13,005	37,000	34,260	45,000
業務外費用	55,091	15,737	31,971	31,800	57,378
其他業務外費用	55,091	15,737	31,971	31,800	57,378
雜項費用	55,091	15,737	31,971	31,800	57,378
業務外賸餘(短絀)	39,299	7,820	12,424	7,716	27,572
本期賸餘(短絀)	117,441	7,625	11,340	11,993	89,115

衛生福利部
醫療藥品基金
收支餘絀預計機關別明細表
中華民國113年度

單位:新臺幣千元

科 目	旗山醫院	澎湖醫院	屏東醫院	恆春旅遊醫院	臺東醫院
業務收入	1,616,846	640,500	2,269,277	388,256	633,863
醫療收入	1,531,916	527,687	2,108,824	325,357	433,836
門診醫療收入	830,291	359,608	1,216,406	274,680	238,465
住院醫療收入	821,731	204,973	1,000,026	83,621	165,257
其他醫療收入	110,650	46,162	190,076	4,484	81,608
醫療折	-214,763	-79,041	-277,054	-35,830	-48,533
醫療優待免費	-15,993	-4,015	-20,630	-1,598	-2,961
其他業務收入	84,930	112,813	160,453	62,899	200,027
其他補助收入	82,141	110,163	153,952	62,567	198,131
雜項業務收入	2,789	2,650	6,501	332	1,896
業務成本與費用	1,551,762	647,802	2,209,052	378,980	636,326
醫療成本	1,445,352	597,409	2,036,724	338,745	528,437
門診醫療成本	741,590	335,674	1,094,692	249,842	283,879
住院醫療成本	611,859	217,155	778,192	86,720	173,166
其他醫療成本	91,903	44,580	163,840	2,183	71,392
其他業務成本	-	918	1,645	32	472
雜項業務成本	-	918	1,645	32	472
管理及總務費用	68,508	48,233	122,034	37,730	92,910
管理費用及總務費用	68,508	48,233	122,034	37,730	92,910
研究發展及訓練費用	37,902	1,242	48,649	2,473	14,507
研究發展費用	20,267	1,044	39,518	2,117	6,990
訓練費用	17,635	198	9,131	356	7,517
其他業務費用	-	-	-	-	-
雜項業務費用	-	-	-	-	-
業務賸餘(短絀)	65,084	-7,302	60,225	9,276	-2,463
業務外收入	41,461	51,632	51,722	24,798	26,509
財務收入	300	1,298	3,344	960	3,816
利息收入	300	1,298	3,344	960	3,816
其他業務外收入	41,161	50,334	48,378	23,838	22,693
租賃收入	250	-	3,341	516	-
資產使用及權利金收入	2,780	1,335	2,138	858	2,895
違規罰款收入	-	50	-	-	-
受贈收入	4,367	2,011	6,814	2,464	6,292
收回呆帳	-	-	-	-	390
雜項收入	33,764	46,938	36,085	20,000	13,116
業務外費用	35,915	43,391	38,849	18,146	19,740
其他業務外費用	35,915	43,391	38,849	18,146	19,740
雜項費用	35,915	43,391	38,849	18,146	19,740
業務外賸餘(短絀)	5,546	8,241	12,873	6,652	6,769
本期賸餘(短絀)	70,630	939	73,098	15,928	4,306

衛生福利部
醫療藥品基金
收支餘絀預計機關別明細表
中華民國113年度

單位:新臺幣千元

科 目	花蓮醫院	玉里醫院	桃園療養院	八里療養院	草屯療養院
業務收入	745,313	1,236,043	1,059,422	583,081	1,134,334
醫療收入	576,357	713,168	926,126	482,418	902,805
門診醫療收入	260,925	163,957	376,338	83,300	163,266
住院醫療收入	307,832	336,494	591,902	365,500	654,490
其他醫療收入	83,000	280,939	105,448	116,000	226,229
醫療折	-73,000	-65,074	-143,982	-81,896	-138,280
醫療優待免費	-2,400	-3,148	-3,580	-486	-2,900
其他業務收入	168,956	522,875	133,296	100,663	231,529
其他補助收入	168,456	338,874	132,596	100,163	194,801
雜項業務收入	500	184,001	700	500	36,728
業務成本與費用	757,669	1,231,045	1,012,390	569,535	1,086,766
醫療成本	665,438	593,183	903,339	493,011	906,216
門診醫療成本	295,685	124,643	287,861	64,958	146,691
住院醫療成本	278,560	241,903	519,921	363,744	565,760
其他醫療成本	91,193	226,637	95,557	64,309	193,765
其他業務成本	160	200	342	84	798
雜項業務成本	160	200	342	84	798
管理及總務費用	86,140	64,251	81,235	63,790	98,957
管理費用及總務費用	86,140	64,251	81,235	63,790	98,957
研究發展及訓練費用	5,931	25,626	27,474	12,650	37,306
研究發展費用	2,201	12,963	10,743	4,598	9,860
訓練費用	3,730	12,663	16,731	8,052	27,446
其他業務費用	-	547,785	-	-	43,489
雜項業務費用	-	547,785	-	-	43,489
業務賸餘(短絀)	-12,356	4,998	47,032	13,546	47,568
業務外收入	39,748	46,349	73,332	25,053	67,359
財務收入	770	1,306	2,500	2,343	3,520
利息收入	770	1,306	2,500	2,343	3,520
其他業務外收入	38,978	45,043	70,832	22,710	63,839
租賃收入	-	-	2,420	10	-
資產使用及權利金收入	6,400	3,332	4,440	600	1,819
違規罰款收入	50	355	100	-	-
受贈收入	4,878	3,500	600	1,100	995
收回呆帳	100	-	200	-	-
雜項收入	27,550	37,856	63,072	21,000	61,025
業務外費用	25,152	37,393	59,323	21,697	60,372
其他業務外費用	25,152	37,393	59,323	21,697	60,372
雜項費用	25,152	37,393	59,323	21,697	60,372
業務外賸餘(短絀)	14,596	8,956	14,009	3,356	6,987
本期賸餘(短絀)	2,240	13,954	61,041	16,902	54,555

衛生福利部
醫療藥品基金
收支餘絀預計機關別明細表
中華民國113年度

單位:新臺幣千元

科 目	嘉南療養院	樂生療養院	胸腔病院	金門醫院
業務收入	678,069	958,528	399,630	1,046,036
醫療收入	597,579	774,679	268,324	848,532
門診醫療收入	201,255	468,434	151,140	636,787
住院醫療收入	393,786	397,073	110,351	295,787
其他醫療收入	87,741	48,873	46,637	38,193
醫療折	-82,793	-129,826	-37,916	-121,235
醫療優待免費	-2,410	-9,875	-1,888	-1,000
其他業務收入	80,490	183,849	131,306	197,504
其他補助收入	79,929	167,178	130,519	196,002
雜項業務收入	561	16,671	787	1,502
業務成本與費用	655,663	924,536	382,710	1,080,672
醫療成本	580,289	712,424	256,394	1,002,944
門診醫療成本	147,614	355,230	110,160	692,380
住院醫療成本	357,156	305,956	101,296	264,992
其他醫療成本	75,519	51,238	44,938	45,572
其他業務成本	130	836	615	1,064
雜項業務成本	130	836	615	1,064
管理及總務費用	52,242	90,428	110,711	65,992
管理費用及總務費用	52,242	90,428	110,711	65,992
研究發展及訓練費用	23,002	28,627	13,094	10,672
研究發展費用	12,640	14,810	2,727	2,291
訓練費用	10,362	13,817	10,367	8,381
其他業務費用	-	92,221	1,896	-
雜項業務費用	-	92,221	1,896	-
業務賸餘(短絀)	22,406	33,992	16,920	-34,636
業務外收入	43,539	37,743	10,228	55,779
財務收入	2,468	7,100	2,754	900
利息收入	2,468	7,100	2,754	900
其他業務外收入	41,071	30,643	7,474	54,879
租賃收入	286	246	3	-
資產使用及權利金收入	2,017	1,804	805	2,870
違規罰款收入	70	-	60	637
受贈收入	864	1,196	466	2,900
收回呆帳	-	-	-	-
雜項收入	37,834	27,397	6,140	48,472
業務外費用	34,239	27,451	5,920	45,947
其他業務外費用	34,239	27,451	5,920	45,947
雜項費用	34,239	27,451	5,920	45,947
業務外賸餘(短絀)	9,300	10,292	4,308	9,832
本期賸餘(短絀)	31,706	44,284	21,228	-24,804

衛生福利部
醫療藥品基金
餘絀撥補預計機關別明細表
中華民國113年度

單位:新臺幣千元

項 目	總 計	醫療藥品基金 (母基金)	基隆醫院	臺北醫院	桃園醫院
賸餘之部	5,478,090	71,101	230,176	247,890	705,706
本期賸餘	1,579,936	-	71,099	194,501	307,902
前期未分配賸餘	3,898,154	71,101	159,077	53,389	397,804
分配之部	1,726,494	9,890	102,544	247,890	369,013
填補累積短絀	9,890	9,890	-	-	-
提存公積	1,716,604	-	102,544	247,890	369,013
未分配賸餘	3,751,596	61,211	127,632	-	336,693
短絀之部	34,694	9,890	-	-	-
本期短絀	34,694	9,890	-	-	-
填補之部	34,694	9,890	-	-	-
撥用賸餘	9,890	9,890	-	-	-
撥用公積	24,804	-	-	-	-
項 目	苗栗醫院	豐原醫院	臺中醫院	彰化醫院	南投醫院
賸餘之部	99,353	286,669	380,975	117,690	327,247
本期賸餘	77,438	128,345	87,357	64,969	117,441
前期未分配賸餘	21,915	158,324	293,618	52,721	209,806
分配之部	99,353	72,357	85,134	64,762	148,447
填補累積短絀	-	-	-	-	-
提存公積	99,353	72,357	85,134	64,762	148,447
未分配賸餘	-	214,312	295,841	52,928	178,800
短絀之部	-	-	-	-	-
本期短絀	-	-	-	-	-
填補之部	-	-	-	-	-
撥用賸餘	-	-	-	-	-
撥用公積	-	-	-	-	-
項 目	嘉義醫院	朴子醫院	新營醫院	臺南醫院	旗山醫院
賸餘之部	61,280	57,374	52,122	250,137	225,956
本期賸餘	7,625	11,340	11,993	89,115	70,630
前期未分配賸餘	53,655	46,034	40,129	161,022	155,326
分配之部	-	35,117	-	68,572	71,504
填補累積短絀	-	-	-	-	-
提存公積	-	35,117	-	68,572	71,504
未分配賸餘	61,280	22,257	52,122	181,565	154,452
短絀之部	-	-	-	-	-
本期短絀	-	-	-	-	-
填補之部	-	-	-	-	-
撥用賸餘	-	-	-	-	-
撥用公積	-	-	-	-	-

衛生福利部
醫療藥品基金
餘絀撥補預計機關別明細表
中華民國113年度

單位:新臺幣千元

項 目	澎湖醫院	屏東醫院	恆春旅遊醫院	臺東醫院	花蓮醫院
賸餘之部	31,173	301,949	67,515	12,801	6,022
本期賸餘	939	73,098	15,928	4,306	2,240
前期未分配賸餘	30,234	228,851	51,587	8,495	3,782
分配之部	-	28,583	-	-	-
填補累積短絀	-	-	-	-	-
提存公積	-	28,583	-	-	-
未分配賸餘	31,173	273,366	67,515	12,801	6,022
短絀之部	-	-	-	-	-
本期短絀	-	-	-	-	-
填補之部	-	-	-	-	-
撥用賸餘	-	-	-	-	-
撥用公積	-	-	-	-	-
項 目	玉里醫院	桃園療養院	八里療養院	草屯療養院	嘉南療養院
賸餘之部	214,256	837,638	86,633	266,721	235,880
本期賸餘	13,954	61,041	16,902	54,555	31,706
前期未分配賸餘	200,302	776,597	69,731	212,166	204,174
分配之部	128,503	25,838	10,212	38,117	22,729
填補累積短絀	-	-	-	-	-
提存公積	128,503	25,838	10,212	38,117	22,729
未分配賸餘	85,753	811,800	76,421	228,604	213,151
短絀之部	-	-	-	-	-
本期短絀	-	-	-	-	-
填補之部	-	-	-	-	-
撥用賸餘	-	-	-	-	-
撥用公積	-	-	-	-	-
項 目	樂生療養院	胸腔病院	金門醫院		
賸餘之部	137,405	166,421	-		
本期賸餘	44,284	21,228	-		
前期未分配賸餘	93,121	145,193	-		
分配之部	47,899	50,030	-		
填補累積短絀	-	-	-		
提存公積	47,899	50,030	-		
未分配賸餘	89,506	116,391	-		
短絀之部	-	-	24,804		
本期短絀	-	-	24,804		
填補之部	-	-	24,804		
撥用賸餘	-	-	-		
撥用公積	-	-	24,804		

衛生福利部

醫療藥品基金

現金流量預計機關別明細表

中華民國113年度

單位：新臺幣千元

項目	總 計	醫療藥品基金 (母基金)	基隆醫院	臺北醫院
業務活動之現金流量	2,863,276	12,881	203,982	261,883
本期賸餘(短絀)	1,545,242	-9,890	71,099	194,501
利息股利之調整	-120,183	-21,000	-6,250	-5,403
未計利息股利之本期賸餘（短絀）	1,425,059	-30,890	64,849	189,098
調整項目	1,318,293	22,771	132,883	67,382
未計利息股利之現金流入（流出）	2,743,352	-8,119	197,732	256,480
收取利息	119,924	21,000	6,250	5,403
業務活動之淨現金流入(流出)	2,863,276	12,881	203,982	261,883
投資活動之現金流量	-3,368,367	-3,758	-105,037	-462,667
減少無形資產及其他資產	10	-	-	-
增加不動產、廠房及設備、礦產資源	-2,633,005	-	-102,544	-453,728
增加無形資產及其他資產	-735,372	-3,758	-2,493	-8,939
投資活動之淨現金流入(流出)	-3,368,367	-3,758	-105,037	-462,667
籌資活動之現金流量	442,901	-	-	128,680
增加短期債務、流動金融負債及其他負債	144,203	-	-	128,689
增加基金、公積及填補短絀	302,141	-	-	-
減少短期債務、流動金融負債及其他負債	-3,443	-	-	-9
籌資活動之淨現金流入(流出)	442,901	-	-	128,680
現金及約當現金之淨增(淨減)	-62,190	9,123	98,945	-72,104
期初現金及約當現金	24,521,196	799,606	1,915,116	1,227,867
期末現金及約當現金	24,459,006	808,729	2,014,061	1,155,763

衛生福利部
醫療藥品基金
現金流量預計機關別明細表
中華民國113年度

單位：新臺幣千元

項目	桃園醫院	苗栗醫院	豐原醫院	臺中醫院
業務活動之現金流量	782,711	101,619	236,553	195,301
本期賸餘(短絀)	307,902	77,438	128,345	87,357
利息股利之調整	-8,961	-7,700	-7,723	-4,524
未計利息股利之本期賸餘（短絀）	298,941	69,738	120,622	82,833
調整項目	474,809	24,171	108,208	107,944
未計利息股利之現金流入（流出）	773,750	93,909	228,830	190,777
收取利息	8,961	7,710	7,723	4,524
業務活動之淨現金流入(流出)	782,711	101,619	236,553	195,301
投資活動之現金流量	-461,257	-164,879	-97,582	-119,015
減少無形資產及其他資產	-	10	-	-
增加不動產、廠房及設備、礦產資源	-369,013	-163,624	-72,357	-85,134
增加無形資產及其他資產	-92,244	-1,265	-25,225	-33,881
投資活動之淨現金流入(流出)	-461,257	-164,879	-97,582	-119,015
籌資活動之現金流量	-	-29	-500	-
增加短期債務、流動金融負債及其他負債	-	-	-	-
增加基金、公積及填補短絀	-	-	-	-
減少短期債務、流動金融負債及其他負債	-	-29	-500	-
籌資活動之淨現金流入(流出)	-	-29	-500	-
現金及約當現金之淨增(淨減)	321,454	-63,289	138,471	76,286
期初現金及約當現金	1,971,939	586,617	2,353,191	1,063,976
期末現金及約當現金	2,293,393	523,328	2,491,662	1,140,262

衛生福利部
醫療藥品基金
現金流量預計機關別明細表
中華民國113年度

單位：新臺幣千元

項目	彰化醫院	南投醫院	嘉義醫院	朴子醫院
業務活動之現金流量	-16,022	143,288	56,817	38,735
本期賸餘(短絀)	64,969	117,441	7,625	11,340
利息股利之調整	-3,988	-1,468	-1,844	-2,180
未計利息股利之本期賸餘（短絀）	60,981	115,973	5,781	9,160
調整項目	-80,991	25,847	49,192	27,395
未計利息股利之現金流入（流出）	-20,010	141,820	54,973	36,555
收取利息	3,988	1,468	1,844	2,180
業務活動之淨現金流入(流出)	-16,022	143,288	56,817	38,735
投資活動之現金流量	-155,656	-166,351	-60,225	-44,510
減少無形資產及其他資產	-	-	-	-
增加不動產、廠房及設備、礦產資源	-64,762	-148,447	-49,240	-35,117
增加無形資產及其他資產	-90,894	-17,904	-10,985	-9,393
投資活動之淨現金流入(流出)	-155,656	-166,351	-60,225	-44,510
籌資活動之現金流量	-	-727	-	-
增加短期債務、流動金融負債及其他負債	-	-	-	-
增加基金、公積及填補短絀	-	-	-	-
減少短期債務、流動金融負債及其他負債	-	-727	-	-
籌資活動之淨現金流入(流出)	-	-727	-	-
現金及約當現金之淨增(淨減)	-171,678	-23,790	-3,408	-5,775
期初現金及約當現金	1,225,215	1,796,426	776,524	614,182
期末現金及約當現金	1,053,537	1,772,636	773,116	608,407

衛生福利部
醫療藥品基金
現金流量預計機關別明細表
中華民國113年度

單位：新臺幣千元

項目	新營醫院	臺南醫院	旗山醫院	澎湖醫院
業務活動之現金流量	54,784	190,050	134,908	49,803
本期賸餘(短絀)	11,993	89,115	70,630	939
利息股利之調整	-648	-15,115	-300	-1,298
未計利息股利之本期賸餘(短絀)	11,345	74,000	70,330	-359
調整項目	42,796	101,249	64,278	48,901
未計利息股利之現金流入(流出)	54,141	175,249	134,608	48,542
收取利息	643	14,801	300	1,261
業務活動之淨現金流入(流出)	54,784	190,050	134,908	49,803
投資活動之現金流量	-97,240	-97,066	-92,190	-24,256
減少無形資產及其他資產	-	-	-	-
增加不動產、廠房及設備、礦產資源	-91,081	-68,572	-71,504	-22,691
增加無形資產及其他資產	-6,159	-28,494	-20,686	-1,565
投資活動之淨現金流入(流出)	-97,240	-97,066	-92,190	-24,256
籌資活動之現金流量	500	-1,000	1,048	-115
增加短期債務、流動金融負債及其他負債	500	-	1,048	-
增加基金、公積及填補短絀	-	-	-	-
減少短期債務、流動金融負債及其他負債	-	-1,000	-	-115
籌資活動之淨現金流入(流出)	500	-1,000	1,048	-115
現金及約當現金之淨增(淨減)	-41,956	91,984	43,766	25,432
期初現金及約當現金	465,678	517,050	596,164	469,626
期末現金及約當現金	423,722	609,034	639,930	495,058

衛生福利部
醫療藥品基金
現金流量預計機關別明細表
中華民國113年度

單位：新臺幣千元

項目	屏東醫院	恆春旅遊醫院	臺東醫院	花蓮醫院
業務活動之現金流量	-189,471	40,546	-3,265	50,330
本期賸餘(短絀)	73,098	15,928	4,306	2,240
利息股利之調整	-3,344	-960	-3,816	-770
未計利息股利之本期賸餘(短絀)	69,754	14,968	490	1,470
調整項目	-262,569	24,618	-7,571	48,090
未計利息股利之現金流入(流出)	-192,815	39,586	-7,081	49,560
收取利息	3,344	960	3,816	770
業務活動之淨現金流入(流出)	-189,471	40,546	-3,265	50,330
投資活動之現金流量	-61,266	-197,506	-22,035	-33,004
減少無形資產及其他資產	-	-	-	-
增加不動產、廠房及設備、礦產資源	-42,433	-193,711	-20,275	-17,090
增加無形資產及其他資產	-18,833	-3,795	-1,760	-15,914
投資活動之淨現金流入(流出)	-61,266	-197,506	-22,035	-33,004
籌資活動之現金流量	24,920	500	-	-
增加短期債務、流動金融負債及其他負債	11,070	500	-	-
增加基金、公積及填補短絀	13,850	-	-	-
減少短期債務、流動金融負債及其他負債	-	-	-	-
籌資活動之淨現金流入(流出)	24,920	500	-	-
現金及約當現金之淨增(淨減)	-225,817	-156,460	-25,300	17,326
期初現金及約當現金	576,301	298,112	850,594	913,347
期末現金及約當現金	350,484	141,652	825,294	930,673

衛生福利部
醫療藥品基金
現金流量預計機關別明細表
中華民國113年度

單位：新臺幣千元

項目	玉里醫院	桃園療養院	八里療養院	草屯療養院
業務活動之現金流量	81,382	127,565	28,074	100,751
本期賸餘(短絀)	13,954	61,041	16,902	54,555
利息股利之調整	-1,306	-2,500	-2,343	-3,520
未計利息股利之本期賸餘（短絀）	12,648	58,541	14,559	51,035
調整項目	67,428	66,524	11,172	46,196
未計利息股利之現金流入（流出）	80,076	125,065	25,731	97,231
收取利息	1,306	2,500	2,343	3,520
業務活動之淨現金流入(流出)	81,382	127,565	28,074	100,751
投資活動之現金流量	-215,600	-36,876	-19,487	-49,087
減少無形資產及其他資產	-	-	-	-
增加不動產、廠房及設備、礦產資源	-128,503	-25,838	-10,212	-38,117
增加無形資產及其他資產	-87,097	-11,038	-9,275	-10,970
投資活動之淨現金流入(流出)	-215,600	-36,876	-19,487	-49,087
籌資活動之現金流量	-	-200	-	-
增加短期債務、流動金融負債及其他負債	-	-	-	-
增加基金、公積及填補短絀	-	-	-	-
減少短期債務、流動金融負債及其他負債	-	-200	-	-
籌資活動之淨現金流入(流出)	-	-200	-	-
現金及約當現金之淨增(淨減)	-134,218	90,489	8,587	51,664
期初現金及約當現金	829,467	1,636,621	421,535	643,580
期末現金及約當現金	695,249	1,727,110	430,122	695,244

衛生福利部
醫療藥品基金
現金流量預計機關別明細表
中華民國113年度

單位：新臺幣千元

項目	嘉南療養院	樂生療養院	胸腔病院	金門醫院
業務活動之現金流量	-53,107	83,253	42,704	107,221
本期賸餘(短絀)	31,706	44,284	21,228	-24,804
利息股利之調整	-2,468	-7,100	-2,754	-900
未計利息股利之本期賸餘（短絀）	29,238	37,184	18,474	-25,704
調整項目	-84,894	38,969	21,470	132,025
未計利息股利之現金流入（流出）	-55,656	76,153	39,944	106,321
收取利息	2,549	7,100	2,760	900
業務活動之淨現金流入(流出)	-53,107	83,253	42,704	107,221
投資活動之現金流量	-32,197	-374,381	-53,691	-121,548
減少無形資產及其他資產	-	-	-	-
增加不動產、廠房及設備、礦產資源	-22,729	-182,006	-50,030	-104,247
增加無形資產及其他資產	-9,468	-192,375	-3,661	-17,301
投資活動之淨現金流入(流出)	-32,197	-374,381	-53,691	-121,548
籌資活動之現金流量	-40	282,291	2,396	5,177
增加短期債務、流動金融負債及其他負債	-	-	2,396	-
增加基金、公積及填補短絀	-	282,291	-	6,000
減少短期債務、流動金融負債及其他負債	-40	-	-	-823
籌資活動之淨現金流入(流出)	-40	282,291	2,396	5,177
現金及約當現金之淨增(淨減)	-85,344	-8,837	-8,591	-9,150
期初現金及約當現金	723,772	481,774	273,510	493,406
期末現金及約當現金	638,428	472,937	264,919	484,256

衛生福利部
醫療藥品基金
預計平衡表機關別明細表
中華民國113年12月31日

單位：新臺幣千元

科 目	總 計	醫療藥品基金 (母基金)	基隆醫院	臺北醫院	桃園醫院
資 產	73,195,843	6,180,066	3,627,898	4,866,516	8,402,923
流動資產	45,121,379	6,170,697	2,659,293	2,589,320	5,183,890
現金	24,459,006	808,729	2,014,061	1,155,763	2,293,393
流動金融資產	13,988,053	4,800,000	550,000	750,000	1,113,000
應收款項	5,586,279	561,968	45,982	603,315	1,496,755
存貨	749,548	-	25,844	58,790	225,839
預付款項	338,493	-	23,406	21,452	54,903
投資、長期應收款、貸墊款及準備金	1,044,505	-	7,315	4,942	67,956
非流動金融資產	913,000	-	-	-	-
準備金	131,505	-	7,315	4,942	67,956
不動產、廠房及設備	18,859,158	-	854,598	1,831,881	1,715,241
土地	4,571,713	-	417,161	210,467	266,136
土地改良物	112,920	-	2,746	-	936
房屋及建築	9,369,643	-	126,989	1,207,171	449,571
機械及設備	4,076,600	-	184,317	392,032	906,939
交通及運輸設備	175,567	-	2,973	5,813	30,099
什項設備	465,342	-	38,567	16,398	61,560
租賃 益改良	87,373	-	81,845	-	-
無形資產	472,068	6,707	4,815	31,315	76,615
無形資產	472,068	6,707	4,815	31,315	76,615
其他資產	7,698,733	2,662	101,877	409,058	1,359,221
遞延資產	2,149,512	-	28,049	19,696	94,295
什項資產	1,441,234	2,662	4,757	24,708	458,093
待處理資產	1,805	-	19	-	-
內部往來	4,106,182	-	69,052	364,654	806,833
資產總額	73,195,843	6,180,066	3,627,898	4,866,516	8,402,923
負 債	20,406,114	5,609,968	636,523	951,566	1,894,047
流動負債	13,446,048	1,500,610	555,131	742,077	1,599,089
應付款項	13,223,140	1,500,610	554,739	742,000	1,578,356
預收款項	222,908	-	392	77	20,733
其他負債	6,960,066	4,109,358	81,392	209,489	294,958
遞延負債	117,579	-	5,622	9,547	27,483
什項負債	2,736,305	3,176	75,770	199,942	267,475
內部往來	4,106,182	4,106,182	-	-	-
淨 值	52,789,729	570,098	2,991,375	3,914,950	6,508,876
基金	18,887,079	495,174	1,071,919	1,338,242	1,894,977
基金	18,887,079	495,174	1,071,919	1,338,242	1,894,977
公積	26,831,612	13,713	1,387,274	2,363,168	4,191,733
資本公積	13,162,549	12,257	570,678	720,628	1,342,334
特別公積	13,669,063	1,456	816,596	1,642,540	2,849,399
累積餘絀	3,751,596	61,211	127,632	-	336,693
累積賸餘	3,751,596	61,211	127,632	-	336,693
淨值其他項目	3,319,442	-	404,550	213,540	85,473
累積其他綜合餘絀	3,319,442	-	404,550	213,540	85,473
負債及淨值總額	73,195,843	6,180,066	3,627,898	4,866,516	8,402,923

衛生福利部
醫療藥品基金
預計平衡表機關別明細表
中華民國113年12月31日

單位：新臺幣千元

科 目	苗栗醫院	豐原醫院	臺中醫院	彰化醫院	南投醫院
資 產	2,604,540	4,140,362	4,498,897	2,761,026	2,842,213
流動資產	1,443,503	2,846,181	2,406,237	1,741,456	2,042,544
現金	523,328	2,491,662	1,140,262	1,053,537	1,772,636
流動金融資產	680,000	236,300	400,000	600,000	222,583
應收款項	204,940	63,928	819,866	54,601	1,810
存貨	33,989	52,113	26,489	32,485	45,000
預付款項	1,246	2,178	19,620	833	515
投資、長期應收款、貸墊款及準備金	-	602,823	201,988	9,300	-
非流動金融資產	-	590,000	200,000	-	-
準備金	-	12,823	1,988	9,300	-
不動產、廠房及設備	1,042,576	538,400	1,447,443	602,529	482,845
土地	172,068	-	270,453	-	242,732
土地改良物	-	21	-	-	317
房屋及建築	669,094	187,430	963,983	307,921	66,675
機械及設備	193,045	344,630	189,865	209,356	148,870
交通及運輸設備	1,250	2,398	3,419	6,360	17,740
什項設備	7,119	3,921	19,723	77,146	6,511
租賃 益改良	-	-	-	1,746	-
無形資產	6,581	11,544	21,085	15,880	23,160
無形資產	6,581	11,544	21,085	15,880	23,160
其他資產	111,880	141,414	422,144	391,861	293,664
遞延資產	99,194	87,977	34,672	224,582	28,552
什項資產	12,686	10,936	32,632	14,338	45,083
待處理資產	-	-	-	-	-
內部往來	-	42,501	354,840	152,941	220,029
資產總額	2,604,540	4,140,362	4,498,897	2,761,026	2,842,213
負 債	496,480	893,142	1,560,807	555,198	679,640
流動負債	456,610	760,057	854,047	377,121	630,684
應付款項	454,251	759,538	854,037	374,803	630,547
預收款項	2,359	519	10	2,318	137
其他負債	39,870	133,085	706,760	178,077	48,956
遞延負債	4,640	3,452	996	4,800	3,296
什項負債	35,230	129,633	705,764	173,277	45,660
內部往來	-	-	-	-	-
淨 值	2,108,060	3,247,220	2,938,090	2,205,828	2,162,573
基金	460,949	1,336,575	864,240	735,901	401,978
基金	460,949	1,336,575	864,240	735,901	401,978
公積	1,478,956	1,696,333	1,518,295	1,416,999	1,580,513
資本公積	594,606	634,102	799,659	647,353	743,070
特別公積	884,350	1,062,231	718,636	769,646	837,443
累積餘絀	-	214,312	295,841	52,928	178,800
累積賸餘	-	214,312	295,841	52,928	178,800
淨值其他項目	168,155	-	259,714	-	1,282
累積其他綜合餘絀	168,155	-	259,714	-	1,282
負債及淨值總額	2,604,540	4,140,362	4,498,897	2,761,026	2,842,213

衛生福利部
醫療藥品基金
預計平衡表機關別明細表
中華民國113年12月31日

單位：新臺幣千元

科 目	嘉義醫院	朴子醫院	新營醫院	臺南醫院	旗山醫院
資 產	1,678,313	1,046,486	989,116	4,965,162	1,852,679
流動資產	1,267,875	720,357	525,377	2,436,269	1,133,949
現金	773,116	608,407	423,722	609,034	639,930
流動金融資產	303,800	20,000	60,000	1,560,000	300,700
應收款項	167,419	83,435	28,132	199,465	166,409
存貨	13,715	8,515	5,420	39,838	24,077
預付款項	9,825	-	8,103	27,932	2,833
投資、長期應收款、貸墊款及準備金	6,502	8,119	1,696	50,338	-
非流動金融資產	-	-	-	50,000	-
準備金	6,502	8,119	1,696	338	-
不動產、廠房及設備	133,542	81,335	160,765	1,885,051	469,305
土地	-	-	-	1,476,923	65,380
土地改良物	-	-	-	5,921	28
房屋及建築	19,206	11,110	499	161,481	246,024
機械及設備	107,383	58,956	152,058	218,051	141,774
交通及運輸設備	1,142	2,754	4,207	12,811	5,009
什項設備	5,811	8,515	4,001	9,864	11,090
租賃 益改良	-	-	-	-	-
無形資產	12,799	9,141	9,555	77,780	24,931
無形資產	12,799	9,141	9,555	77,780	24,931
其他資產	257,595	227,534	291,723	515,724	224,494
遞延資產	33,088	34,554	22,429	58,295	158,449
什項資產	1,383	4,404	112,810	48,952	17,876
待處理資產	-	-	-	-	-
內部往來	223,124	188,576	156,484	408,477	48,169
資產總額	1,678,313	1,046,486	989,116	4,965,162	1,852,679
負 債	592,472	392,531	281,383	996,974	518,201
流動負債	384,643	368,966	251,599	809,434	473,389
應付款項	384,643	294,058	251,464	809,042	472,611
預收款項	-	74,908	135	392	778
其他負債	207,829	23,565	29,784	187,540	44,812
遞延負債	174	2,214	2,696	15,038	4,669
什項負債	207,655	21,351	27,088	172,502	40,143
內部往來	-	-	-	-	-
淨 值	1,085,841	653,955	707,733	3,968,188	1,334,478
基金	467,427	178,270	194,249	920,700	89,940
基金	467,427	178,270	194,249	920,700	89,940
公積	557,134	453,428	461,362	1,390,260	1,029,315
資本公積	547,940	364,352	388,638	907,547	396,844
特別公積	9,194	89,076	72,724	482,713	632,471
累積餘絀	61,280	22,257	52,122	181,565	154,452
累積賸餘	61,280	22,257	52,122	181,565	154,452
淨值其他項目	-	-	-	1,475,663	60,771
累積其他綜合餘絀	-	-	-	1,475,663	60,771
負債及淨值總額	1,678,313	1,046,486	989,116	4,965,162	1,852,679

衛生福利部
醫療藥品基金
預計平衡表機關別明細表
中華民國113年12月31日

單位：新臺幣千元

科 目	澎湖醫院	屏東醫院	恆春旅遊醫院	臺東醫院	花蓮醫院
資 產	1,140,812	1,937,787	1,149,249	1,539,080	1,677,267
流動資產	628,652	931,122	212,033	1,064,478	1,074,064
現金	495,058	350,484	141,652	825,294	930,673
流動金融資產	80,000	261,670	50,000	100,000	-
應收款項	37,245	286,100	10,320	121,593	58,112
存貨	7,780	31,226	7,723	7,163	11,383
預付款項	8,569	1,642	2,338	10,428	73,896
投資、長期應收款、貸墊款及準備金	-	3,666	1,251	-	5,415
非流動金融資產	-	-	-	-	-
準備金	-	3,666	1,251	-	5,415
不動產、廠房及設備	385,927	872,252	863,996	176,667	301,893
土地	136,727	202,186	63,285	66,915	159,696
土地改良物	242	-	-	-	445
房屋及建築	186,861	551,430	735,561	19,477	54,320
機械及設備	49,157	103,199	55,382	55,132	68,441
交通及運輸設備	844	4,668	1,352	8,454	7,415
什項設備	12,096	10,769	8,416	26,689	11,576
租賃 益改良	-	-	-	-	-
無形資產	3,200	20,010	6,172	9,128	4,531
無形資產	3,200	20,010	6,172	9,128	4,531
其他資產	123,033	110,737	65,797	288,807	291,364
遞延資產	8,182	84,591	4,839	81,478	104,352
什項資產	21,316	26,146	24,047	9,943	22,580
待處理資產	-	-	-	1,786	-
內部往來	93,535	-	36,911	195,600	164,432
資產總額	1,140,812	1,937,787	1,149,249	1,539,080	1,677,267
負 債	247,650	240,743	130,578	340,259	357,191
流動負債	235,349	214,064	113,268	311,159	319,822
應付款項	235,109	213,971	113,268	310,990	319,225
預收款項	240	93	-	169	597
其他負債	12,301	26,679	17,310	29,100	37,369
遞延負債	1,067	6,703	4,447	3,623	7,771
什項負債	11,234	19,976	12,863	25,477	29,598
內部往來	-	-	-	-	-
淨 值	893,162	1,697,044	1,018,671	1,198,821	1,320,076
基金	418,091	290,886	606,887	450,442	452,268
基金	418,091	290,886	606,887	450,442	452,268
公積	337,046	931,913	282,004	669,803	703,379
資本公積	325,030	433,428	157,544	557,058	583,387
特別公積	12,016	498,485	124,460	112,745	119,992
累積餘絀	31,173	273,366	67,515	12,801	6,022
累積賸餘	31,173	273,366	67,515	12,801	6,022
淨值其他項目	106,852	200,879	62,265	65,775	158,407
累積其他綜合餘絀	106,852	200,879	62,265	65,775	158,407
負債及淨值總額	1,140,812	1,937,787	1,149,249	1,539,080	1,677,267

衛生福利部
醫療藥品基金
預計平衡表機關別明細表
中華民國113年12月31日

單位：新臺幣千元

科 目	玉里醫院	桃園療養院	八里療養院	草屯療養院	嘉南療養院
資 產	1,780,255	2,475,953	1,028,418	1,723,654	1,049,490
流動資產	1,082,972	1,964,328	563,856	1,111,289	898,678
現金	695,249	1,727,110	430,122	695,244	638,428
流動金融資產	370,400	163,000	70,000	352,600	130,000
應收款項	11,853	40,006	56,900	55,872	111,187
存貨	3,725	13,296	3,810	6,918	8,903
預付款項	1,745	20,916	3,024	655	10,160
投資、長期應收款、貸墊款及準備金	-	-	194	-	70,000
非流動金融資產	-	-	-	-	70,000
準備金	-	-	194	-	-
不動產、廠房及設備	212,388	330,096	299,132	444,132	50,464
土地	33,694	-	16,882	2,237	2,250
土地改良物	-	-	2,194	-	12
房屋及建築	77,741	267,397	239,336	318,442	-
機械及設備	47,700	34,818	23,160	88,779	29,472
交通及運輸設備	12,145	3,062	1,731	18,901	8,759
什項設備	41,108	24,819	15,260	12,560	9,971
租賃 益改良	-	-	569	3,213	-
無形資產	14,639	15,378	4,735	11,177	18,189
無形資產	14,639	15,378	4,735	11,177	18,189
其他資產	470,256	166,151	160,501	157,056	12,159
遞延資產	349,010	-	70,287	34,445	2,919
什項資產	64,630	20,527	11,303	601	9,240
待處理資產	-	-	-	-	-
內部往來	56,616	145,624	78,911	122,010	-
資產總額	1,780,255	2,475,953	1,028,418	1,723,654	1,049,490
負 債	409,756	693,816	153,319	327,651	341,684
流動負債	386,575	474,444	95,382	316,095	292,722
應付款項	386,228	474,309	95,011	315,416	292,713
預收款項	347	135	371	679	9
其他負債	23,181	219,372	57,937	11,556	48,962
遞延負債	3,901	-	-	327	-
什項負債	19,280	219,372	57,937	11,229	48,962
內部往來	-	-	-	-	-
淨 值	1,370,499	1,782,137	875,099	1,396,003	707,806
基金	132,614	551,373	493,916	357,801	31,462
基金	132,614	551,373	493,916	357,801	31,462
公積	1,152,130	418,964	304,762	809,271	463,193
資本公積	802,906	237,704	139,904	260,134	333,083
特別公積	349,224	181,260	164,858	549,137	130,110
累積餘絀	85,753	811,800	76,421	228,604	213,151
累積賸餘	85,753	811,800	76,421	228,604	213,151
淨值其他項目	2	-	-	327	-
累積其他綜合餘絀	2	-	-	327	-
負債及淨值總額	1,780,255	2,475,953	1,028,418	1,723,654	1,049,490

衛生福利部
醫療藥品基金
預計平衡表機關別明細表
中華民國113年12月31日

單位：新臺幣千元

科 目	樂生療養院	胸腔病院	金門醫院		
資 產	4,367,391	947,217	1,923,073		
流動資產	1,123,236	638,861	660,862		
現金	472,937	264,919	484,256		
流動金融資產	450,000	336,000	28,000		
應收款項	181,662	27,236	90,168		
存貨	16,369	2,789	36,349		
預付款項	2,268	7,917	22,089		
投資、長期應收款、貸墊款及準備金	-	3,000	-		
非流動金融資產	-	3,000	-		
準備金	-	-	-		
不動產、廠房及設備	2,382,157	99,075	1,195,468		
土地	695,441	13,111	57,969		
土地改良物	100,058	-	-		
房屋及建築	1,467,801	16,821	1,017,302		
機械及設備	115,330	50,333	108,421		
交通及運輸設備	2,863	6,981	2,417		
什項設備	664	11,829	9,359		
租賃 益改良	-	-	-		
無形資產	13,065	11,576	8,360		
無形資產	13,065	11,576	8,360		
其他資產	848,933	194,705	58,383		
遞延資產	464,310	15,382	5,885		
什項資產	384,623	2,460	52,498		
待處理資產	-	-	-		
內部往來	-	176,863	-		
資產總額	4,367,391	947,217	1,923,073		
負 債	596,906	189,652	317,977		
流動負債	452,440	179,889	291,382		
應付款項	334,975	179,889	291,337		
預收款項	117,465	-	45		
其他負債	144,466	9,763	26,595		
遞延負債	68	1,323	3,722		
什項負債	144,398	8,440	22,873		
內部往來	-	-	-		
淨 值	3,770,485	757,565	1,605,096		
基金	3,142,613	240,724	1,267,461		
基金	3,142,613	240,724	1,267,461		
公積	511,878	400,342	308,444		
資本公積	181,298	172,621	308,444		
特別公積	330,580	227,721	-		
累積餘絀	89,506	116,391	-		
累積賸餘	89,506	116,391	-		
淨值其他項目	26,488	108	29,191		
累積其他綜合餘絀	26,488	108	29,191		
負債及淨值總額	4,367,391	947,217	1,923,073		

本 頁 空 白

醫療藥品基金(母基金)

業務計畫及預算說明

衛生福利部
醫療藥品基金
業務計畫及預算說明
中華民國 113 年度

壹、基金概況：

一、設立宗旨：

依行政院 89 年 2 月 29 日台 89 孝授三字第 03663 號令訂頒「醫療藥品基金收支保管及運用辦法」下設統籌基金，編製分預算。配合行政院主計總處 89 年 4 月 19 日台 89 處孝一字第 07426 號函送「繼續研商 90 年度附屬單位預算籌編事宜會議」決定，將本部「醫療藥品基金統籌基金分基金」改按「醫療藥品基金」運作，統籌經管所屬各醫療機構之財務收支，並輔導其經營管理，以增進各醫療機構醫療服務品質。

二、基金歸類及屬性：

本基金為預算法第 4 條第 1 項第 2 款第 4 目所定，凡經付出仍可收回，而非用於營業之作業基金，並編製附屬單位預算。

貳、願景：

提升本部所屬醫療機構醫療服務品質，提供便捷、貼心、優質之醫療服務，照顧弱勢族群及偏遠地區民眾健康照護，建立完善管理體系，落實醫療服務社區化在地化。

參、前年度及上年度已過期間預算執行情形：

一、前（111）年度決算結果：

(一)業務成本與費用：決算數 2,739 萬 9 千元，較預算數 2,994 萬 5 千元，減少 8.5%，主要係撙節支出。

(二)業務外收入：決算數 1,605 萬元，較預算數 752 萬元，增加 113.43%，主要係實際利息收入較預算增加。

(三)收支餘絀：決算數短絀 1,134 萬 9 千元，較預算數短絀 2,242 萬 5 千元，減少 49.39%，主要係實際利息收入較預算增加。

衛生福利部
醫療藥品基金
業務計畫及預算說明

中華民國 113 年度

二、上（112）年度截至 6 月底止預算執行情形：

- (一)業務成本與費用：預計業務成本與費用 726 萬 5 千元，實際業務成本與費用 508 萬 4 千元，較預計數減少 218 萬 1 千元，約 30.02%，主要係部分業務計畫尚在辦理中，故經費支用較預計數減少。
- (二)業務外收入：預計業務外收入 86 萬 3 千元，實際業務外收入 463 萬 1 千元，較預計數增加 376 萬 8 千元，約 436.62%，主要係實際利息收入較預計數增加。
- (三)收支餘絀：預計短絀 640 萬 2 千元，實際發生短絀 45 萬 3 千元，較預計數減少 594 萬 9 千元，約 92.92%，主要係實際利息收入較預計數增加所致。

肆、業務計畫：

一、營運計畫：

- (一)本部母基金除保留供所屬醫療機構營運週轉外，以定期存款方式，儲存於銀行，以增加孳息收入。
- (二)輔導本部醫療機構經營管理，增進醫療機構服務品質。
- (三)敦聘醫療專家指導、支援以強化醫院陣容，擴大辦理醫療建教合作，以提昇醫療服務品質。
- (四)加強輔導醫療機構感染性醫療廢水、廢棄物處理。
- (五)輔導所屬醫療機構配合全民健康保險業務，落實全民健保之社會福利政策。
- (六)輔導建置所屬醫療機構資訊作業，提昇正確醫療保健資訊。

衛生福利部
醫療藥品基金
業務計畫及預算說明
中華民國 113 年度

伍、預算概要：

一、業務收支及餘絀之預計：

- (一)本年度業務成本與費用 3,089 萬元，主要係「管理及總務費用」，較上年度預算數 3,036 萬 8 千元，增加 52 萬 2 千元，約 1.72%。
- (二)業務外收入 2,100 萬元，較上年度預算數 744 萬元，增加 1,356 萬元，約 182.26%，主要係利息收入增加所致。
- (三)業務總收支相抵，計短絀 989 萬元，較上年度預算數短絀 2,292 萬 8 千元，增加 1,303 萬 8 千元，約 56.86%，主要係利息收入增加所致。
- (四)本年度及最近五年收入、費用及賸餘圖表，詳見圖 1、2。

二、餘絀撥補之預計：

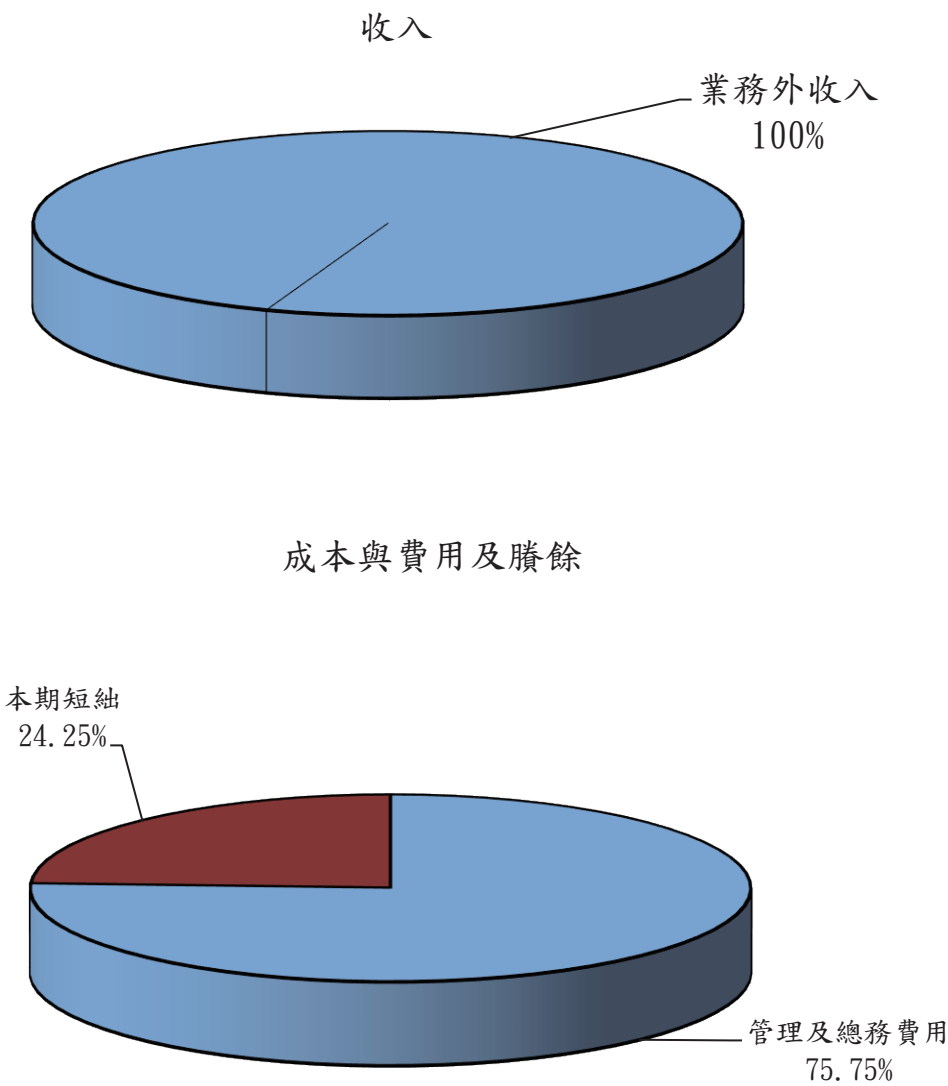
- (一)本年度預算短絀 989 萬元，撥用以前年度未分配賸餘填補。
- (二)以前年度未分配賸餘 7,110 萬 1 千元。
- (三)填補累積短絀 989 萬元。
- (四)經以上分配後，本年度未分配賸餘 6,121 萬 1 千元，留待以後年度處理。
- (五)本年度及最近五年賸餘分配圖表，詳見圖 3、4。

三、現金流量之預計：

- (一)預計業務活動之淨現金流入 1,288 萬 1 千元。
- (二)預計投資活動之淨現金流出 375 萬 8 千元。
- (三)本期現金及約當現金之淨增 912 萬 3 千元。
- (四)期初現金及約當現金 7 億 9,960 萬 6 千元。
- (五)期末現金及約當現金 8 億 872 萬 9 千元。

圖1

113年度收入、成本與費用及賸餘

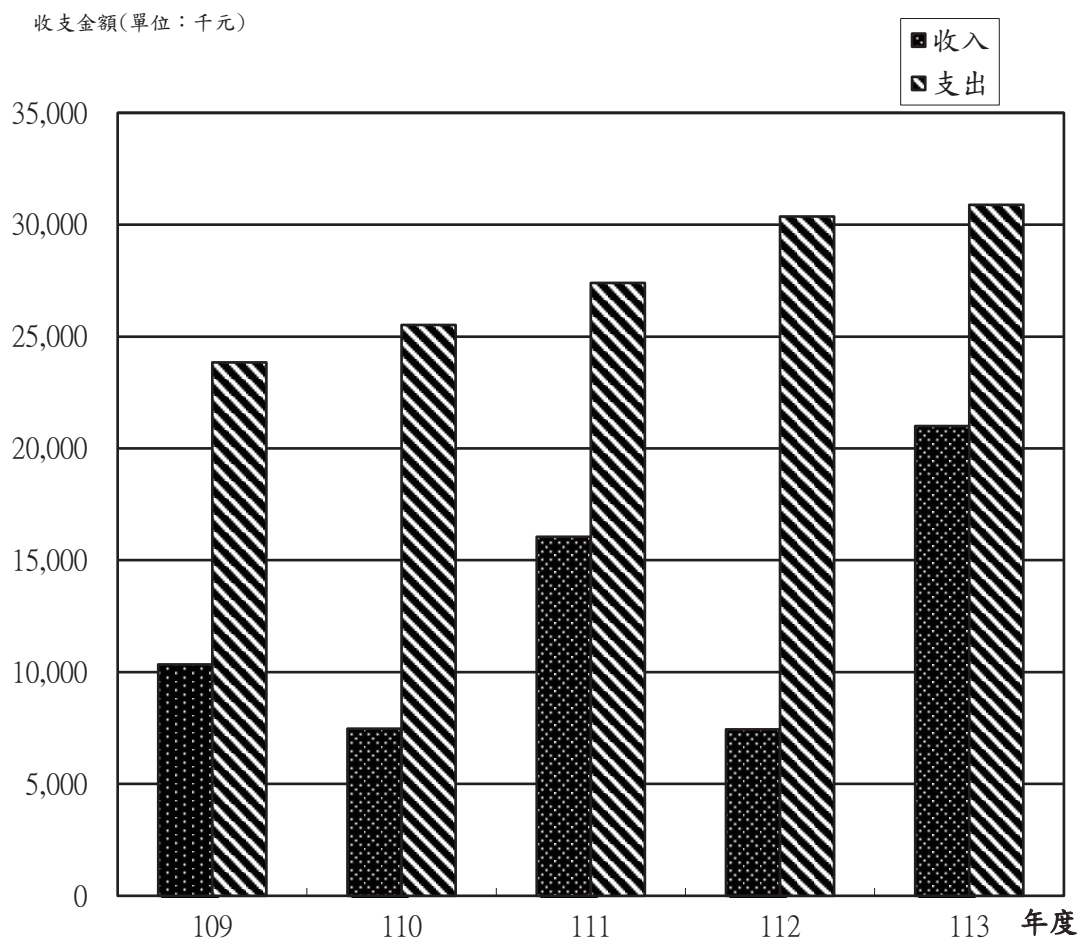


單位：新臺幣千元

收入	113年度預算	成本與費用及賸餘	113年度預算
業務收入	-	業務成本與費用	30,890
業務外收入	21,000	管理及總務費用	30,890
		本期短絀	-9,890
收入總額	21,000	成本、費用及賸餘總額	21,000

圖2

最近五年收入與費用



單位：新臺幣千元

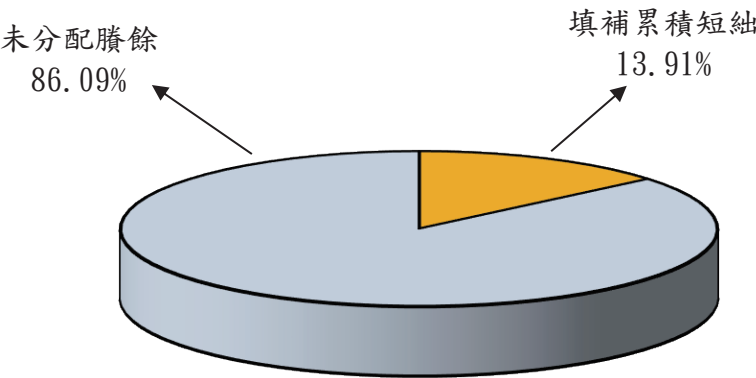
年度	109年度決算	110年度決算	111年度決算	112年度預算	113年度預算
項目					
收入					
業務收入	-	-	-	-	-
業務外收入	10,343	7,472	16,050	7,440	21,000
收入合計	10,343	7,472	16,050	7,440	21,000
費用					
業務成本與費用	23,845	25,519	27,399	30,368	30,890
業務外費用	-	-	-	-	-
費用合計	23,845	25,519	27,399	30,368	30,890
本期賸餘(短絀)	-13,502	-18,047	-11,349	-22,928	-9,890

註：109至111年度決算數為審定決算數；112年度預算為法定預算數。

圖3

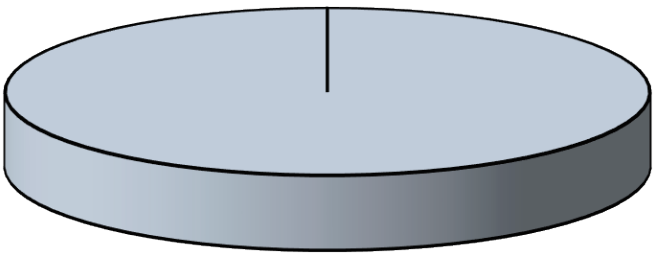
113年度賸餘分配

按分配程序分



按所得對象分

留存非營業基金
100.00%



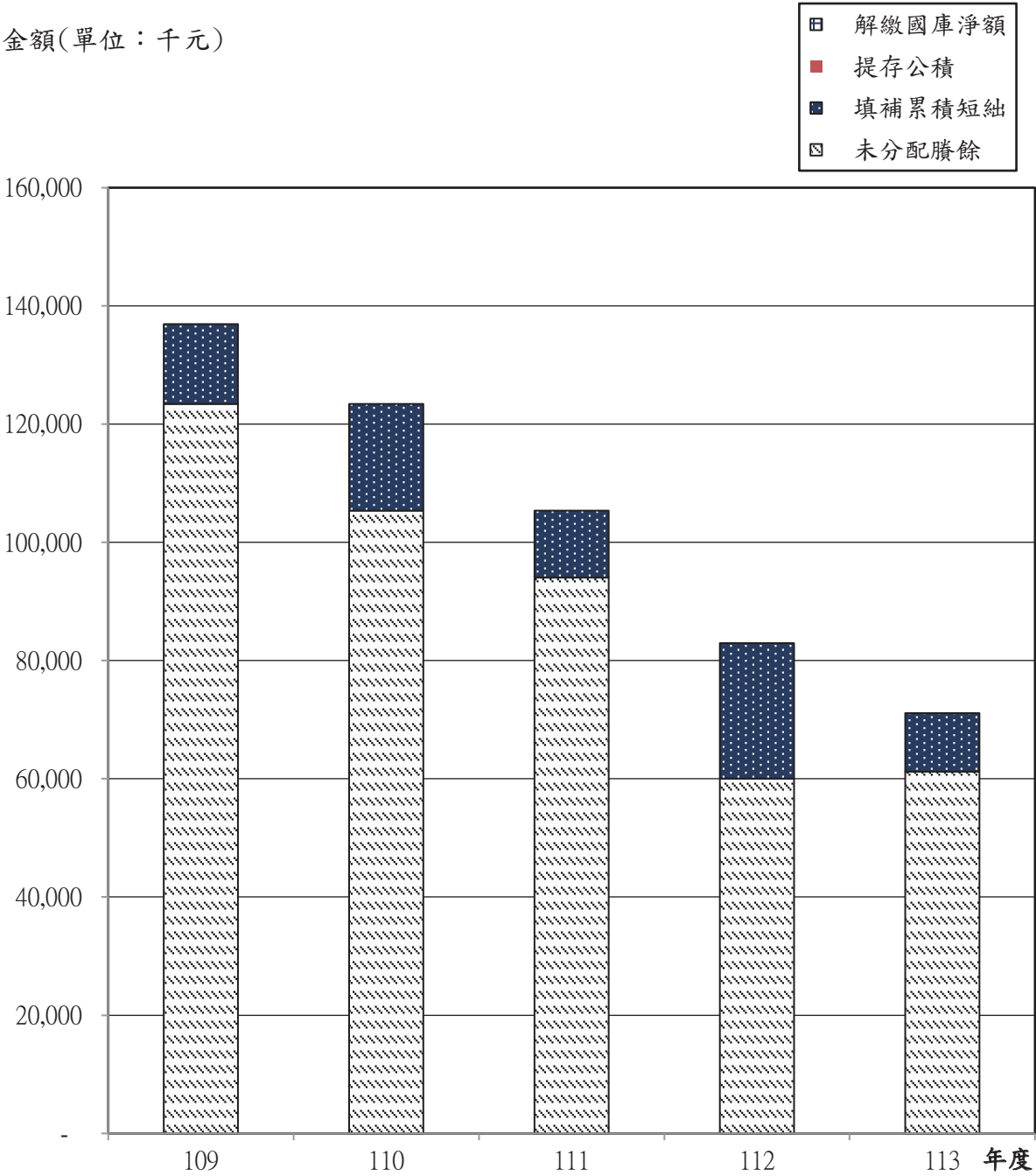
單位：新臺幣千元

按分配程序分	113年度預算	按所得對象分	113年度預算
填補累積短絀	9,890	中央政府所得	-
提存公積	-	留存非營業基金	71,101
解繳國庫淨額	-		
未分配賸餘	61,211		
合 計	71,101	合 計	71,101

圖 4

最近五年賸餘分配

金額(單位：千元)



單位：新臺幣千元

項目 \ 年度	109年度決算	110年度決算	111年度決算	112年度預算	113年度預算
賸餘分配					
填補累積短絀	13,503	18,047	11,349	22,928	9,890
提存公積	-	-	-	-	-
解繳國庫淨額	-	-	-	-	-
未分配賸餘	123,424	105,377	94,028	60,024	61,211
合 計	136,927	123,424	105,377	82,952	71,101

本 頁 空 白

醫療藥品基金(母基金)

預算主要表

衛生福利部
醫療藥品基金
收支餘絀預計表
中華民國113年度

單位：新臺幣千元

前年度決算數		科 目	本年度預算數		上年度預算數		比較增減(－)	
金 額	%		金 額	%	金 額	%	金 額	%
27,399	-	業務成本與費用	30,890	-	30,368	-	522	1.72
27,399	-	管理及總務費用	30,890	-	30,368	-	522	1.72
27,399	-	管理費用及總務費用	30,890	-	30,368	-	522	1.72
-27,399	-	業務賸餘(短絀)	-30,890	-	-30,368	-	-522	1.72
16,050	-	業務外收入	21,000	-	7,440	-	13,560	182.26
15,986	-	財務收入	21,000	-	7,440	-	13,560	182.26
15,986	-	利息收入	21,000	-	7,440	-	13,560	182.26
64	-	其他業務外收入	-	-	-	-	-	-
64	-	違規罰款收入	-	-	-	-	-	-
16,050	-	業務外賸餘(短絀)	21,000	-	7,440	-	13,560	182.26
-11,349	-	本期賸餘(短絀)	-9,890	-	-22,928	-	13,038	-56.86

註：百分比及前年度決算數細數之和與總數或略有出入，係四捨五入關係。以下各表同。

衛生福利部
醫療藥品基金
收支餘絀預計表說明
中華民國113年度

1. 管理費用及總務費用—詳第126-129頁管理及總務費用明細表。
2. 利息收入—詳第125頁業務外收入明細表中利息收入之估算方式。

衛生福利部
醫療藥品基金
餘絀撥補預計表
中華民國113年度

單位：新臺幣千元

上 年 度 預 算 數		項 目	本 年 度 預 算 數		說 明
金 額	%		金 額	%	
82,952	100.00	賸餘之部	71,101	100.00	
82,952	100.00	前期未分配賸餘	71,101	100.00	
22,928	27.64	分配之部	9,890	13.91	
22,928	27.64	填補累積短絀	9,890	13.91	
60,024	72.36	未分配賸餘	61,211	86.09	
22,928	100.00	短絀之部	9,890	100.00	
22,928	100.00	本期短絀	9,890	100.00	
22,928	100.00	填補之部	9,890	100.00	
22,928	100.00	撥用賸餘	9,890	100.00	
-	-	待填補之短絀	-	-	

衛生福利部
醫療藥品基金
現金流量預計表
中華民國 113年度

單位：新臺幣千元

項 目	預算數	說明
業務活動之現金流量		
本期賸餘(短絀)	-9,890	
利息股利之調整	-21,000	利息收入21,000千元。
未計利息股利之本期賸餘（短絀）	-30,890	
調整項目	22,771	1. 折舊及折耗：固定資產折舊提列數150千元。 2. 攤銷：電腦軟體建置預計攤銷數2,779千元。 3. 流動負債淨增數19,842千元，係應付款項淨增數。
未計利息股利之現金流入（流出）	-8,119	
收取利息	21,000	
業務活動之淨現金流入(流出)	12,881	
投資活動之現金流量		
增加無形資產及其他資產	-3,758	增加無形資產(增修功能)3,758千元。
投資活動之淨現金流入(流出)	-3,758	
現金及約當現金之淨增(淨減)	9,123	
期初現金及約當現金	799,606	
期末現金及約當現金	808,729	

醫療藥品基金(母基金)

預算明細表

衛生福利部
醫療藥品基金
業務外收入明細表
中華民國113年度

單位：新臺幣千元

科目及業務項目	預算數	說明
業務外收入	21,000	
財務收入	21,000	
利息收入	21,000	基金專戶存款孳息定存利率以0.5%估算，活儲利率以0.45%估算，合計如列數。

衛生福利部
醫療藥品基金
管理及總務費用明細表
中華民國113年度

單位：新臺幣千元

前年度決算數	上年度預算數	科目及業務計畫項目	本年度預算數
27,399	30,368	管理及總務費用	30,890
27,399	30,368	管理費用及總務費用	30,890
1,448	1,529	用人費用	1,582
1,065	1,099	聘僱及兼職人員薪資	1,143
8	36	加（夜）班費	36
128	139	獎金	145
64	70	退休及卹償金	70
183	185	福利費	188
22,575	24,050	服務費用	24,519
4,278	4,320	郵電費	4,320
1,034	1,327	旅運費	1,266
187	250	印刷裝訂及公告費	345
2,540	2,949	修理保養及保固費	2,949
576	719	一般服務費	772
13,765	14,290	專業服務費	14,672
195	195	公關慰勞費	195
-	60	材料及用品費	60
-	50	使用材料費	50
-	10	用品消耗	10
1,749	1,800	租金與利息	1,800
1,749	1,800	機器租金	1,800
1,627	2,929	折舊、折耗及攤銷	2,929
150	150	不動產、廠房及設備折舊	150
1,477	2,779	攤銷	2,779

衛生福利部
醫療藥品基金
管理及總務費用說明
中華民國113年度

管理費用及總務費用

一、用人費用

(一)聘僱及兼職人員薪資

1. 聘用人員薪金682千元：
約聘電腦人員設計師1人。
2. 約僱職員薪金461千元：
辦理基金會計事務約僱人員1人。

(二)加(夜)班費

1. 延長工時加班費15千元：
辦理醫療藥品基金業務加班費年計15千元。
2. 誤餐費10千元：
編製預決算審查會議及經營管理逾時餐費年計10千元。
3. 未休假加班費11千元：
約聘電腦設計師1人、約僱人員1人不休假加班費。

(三)獎金

- 年終獎金145千元：
約聘電腦設計師1人、約僱人員1人年終工作獎金。

(四)退休及卹償金

- 職員退休及離職金70千元：
約聘電腦設計師1人、約僱人員1人離職金。

(五)福利費

1. 分擔員工保險費141千元：
約聘電腦設計師1人及約僱人員1人保險費，專家審查出席補充保費等。
2. 其他福利費47千元：
約聘電腦設計師1人、約僱人員1人休假補助費。

二、服務費用

(一)郵電費

1. 郵費20千元：
寄送醫院管理資料郵資年需20千元。
2. 電話費20千元：
聯繫所屬醫療院業務及傳真資料電話費年需20千元。
3. 數據通信費4,280千元：
網路通訊費用等年計4,280千元。

(二)旅運費

1. 國內旅費244千元：
 - (1)輔導醫院營運品質提升相關業務及聘請衛生醫療專家學者出席各項醫院管理書面審查工程採購、管理計畫差旅費24千元。
 - (2)輔導藥品聯標及藥事行政及輔導藥品聯標籌辦醫院等業務差旅費20千元。
 - (3)參加輔導所屬醫療院會計事務等相關會議差旅費150千元。
 - (4)辦理醫院資訊業務及聘請專家學者出席會議、書面審查等差旅費50千元。

衛生福利部
醫療藥品基金
管理及總務費用說明
中華民國113年度

2. 國外旅費1,022千元：

- (1)參加國際健康促進醫院和健康服務會議（HPH），所需經費296千元。
- (2)參加世界醫院大會（IHF），所需經費235千元。
- (3)參加醫療機關(構)管理考察，所需經費310千元。
- (4)參加健康促進及醫療科技機關(構)考察，所需經費181千元。

(三)印刷裝訂及公告費

1. 印刷及裝訂費345千元：

- (1)印製所屬醫院改進、各項管理業務作業手冊及法令規章、會議資料年需30千元。
- (2)預決算印刷及裝訂費年計300千元。
- (3)印製會計業務法令宣導及會議資料等費用年計10千元。
- (4)印製資訊業務、會議資料等費用年計5千元。

(四)修理保養及保固費

機械及設備修護費2,949千元。

辦理醫院資訊設備維護委外服務費用。

(五)一般服務費

1. 佣金、匯費、經理費及手續費9千元：

給付金融機構代辦業務之服務等手續費。

2. 計時與計件人員酬金754千元：

辦理醫院藥品衛材聯購網出納業務登帳、匯款及資料整理(估需1個人力)費用，年需經費754千元。

3. 體育活動費9千元：

約聘電腦設計師1人、約僱人員1人、臨時人員1人文康活動費。

(六)專業服務費

1. 法律事務費80千元：

法律諮詢律師酬金費及訴訟費用年約80千元。

2. 講課鐘點、稿費、出席審查及查詢費354千元：

- (1)聘請衛生醫療專家學者出席各項醫院管理改進會議、多元化經營管理、營繕工程評鑑實地輔導，所需出席費154千元。
- (2)專家學者對所屬醫療院書面審查工程採購、管理計畫每案每次2,500元，年需50千元。
- (3)聘請專家、學者對所屬醫院業務改進措施、營繕工程規劃、多元化經營管理等演講外聘之鐘點費及內聘，計年需50千元。
- (4)推動醫院資訊業務聘請委員及專家學者出席費、鐘點費100千元。

3. 委託考選訓練費4,025千元：

- (1)辦理醫院推動多元化經營管理、品質提昇、營運績效增進、行政管理、精神醫療研習(討)會之場地租金、會餐等雜支費用年需25千元。
- (2)委託臺中、臺北等醫院推動醫院管理、品質提昇相關業務，以增進營運績效，所需4,000千元。

4. 電腦軟體服務費10,213千元：

- (1)醫療藥品基金彙編系統功能維護費用等700千元。
- (2)所屬醫院共用醫院資訊系統、公文管理與表單文件等系統維護費用5,131千元。

衛生福利部
醫療藥品基金
管理及總務費用說明
中華民國113年度

(3)所屬醫院資訊安全系統(中興新村辦公室部分)費用3,300千元。

(4)影像判讀中心(IRC)系統軟體維護費用950千元。

(5)所屬醫院醫療儀器採購價格資料庫維護費用132千元。

(七)公關慰勞費

公共關係費195千元：

為推展醫療業務加強公共關係需要，對員工以外宴客招待、婚喪賀儀、餽贈等費用。

三、材料及用品費

(一)使用材料費

設備零件50千元：

辦理所屬醫院相關活動所需用之設備、零件等計50千元。

(二)用品消耗

辦公(事務)用品10千元：

辦理會計相關業務所需文具、紙張等事務用品費用。

四、租金與利息

(一)機器租金

機械及設備租金1,800千元。

租用網際網路數據中心(IDC)機櫃費用等年計1,800千元。

五、折舊、折耗及攤銷

(一)不動產、廠房及設備折舊

機械及設備折舊150千元。

(二)攤銷

攤銷電腦軟體費2,779千元。

衛生福利部
醫療藥品基金
資產折舊明細表
中華民國113年度

[illegible]

衛生福利部
醫療藥品基金
基金數額增減明細表
中華民國113年度

單位：新臺幣千元

項 目	金 額	說 明
期初基金數額	495,174	
加：	-	
以前年度公積撥充	-	
賸餘撥充	-	
以代管國有財產撥充	-	
國庫增撥數	-	
其他	-	
減：	-	
填補短絀	-	
折減基金繳庫	-	
其他	-	
期末基金數額	495,174	

本 頁 空 白

醫療藥品基金(母基金)

預算參考表

衛生福利部
醫療藥品基金
預計平衡表
中華民國113年12月31日

單位：新臺幣千元

111年12月31日 實際數	科 目	113年12月31日 預計數	112年12月31日 預計數	比較增減
6,150,484	資 產	6,180,066	6,170,114	9,952
6,142,958	流動資產	6,170,697	6,161,574	9,123
780,990	現金	808,729	799,606	9,123
4,800,000	流動金融資產	4,800,000	4,800,000	-
561,968	應收款項	561,968	561,968	-
300	不動產、廠房及設備	-	150	-150
300	機械及設備	-	150	-150
4,564	無形資產	6,707	5,728	979
4,564	無形資產	6,707	5,728	979
2,662	其他資產	2,662	2,662	-
2,662	什項資產	2,662	2,662	-
6,150,484	資 產 總 額	6,180,066	6,170,114	9,952

註：「信託代理與保證資產」上年度預計數9,785千元，本年度9,785千元。

衛生福利部
醫療藥品基金
預計平衡表
中華民國113年12月31日

單位：新臺幣千元

111年12月31日 實際數	科 目	113年12月31日 預計數	112年12月31日 預計數	比較增減
5,547,568	負 債	5,609,968	5,590,126	19,842
1,438,210	流動負債	1,500,610	1,480,768	19,842
1,438,210	應付款項	1,500,610	1,480,768	19,842
4,109,358	其他負債	4,109,358	4,109,358	-
3,176	什項負債	3,176	3,176	-
4,106,182	內部往來	4,106,182	4,106,182	-
602,916	淨 值	570,098	579,988	-9,890
495,174	基金	495,174	495,174	-
495,174	基金	495,174	495,174	-
13,713	公積	13,713	13,713	-
12,257	資本公積	12,257	12,257	-
1,456	特別公積	1,456	1,456	-
94,029	累積餘絀	61,211	71,101	-9,890
94,029	累積賸餘	61,211	71,101	-9,890
6,150,484	負債及淨值總額	6,180,066	6,170,114	9,952

註：「信託代理與保證負債」上年度預計數9,785千元，本年度9,785千元。

衛生福利部

醫療藥品基金

員工人數彙計表

中華民國113年度

單位：人

科 目	上年度最高 可進用員額數	本年度 增減(-)數	本年度最高 可進用員額數	說 明
業務支出部分	2	-	2	
專任人員	2	-	2	
聘用	1	-	1	
約僱	1	-	1	
總 計	2	-	2	

註：本年度預計契僱人力1人。

衛生福利部
醫療藥品基金
用人費用彙計表
中華民國113年度

單位：新臺幣千元

科 目	聘僱人 員薪資	加 (夜) 班費	獎金			退休及卹償金		福利費				提 繳 費	合 計
			年 終 獎 金	考 績 獎 金	績 效 獎 金	退 休 金	卹 償 金	分 擔 保 險 費	傷 病 醫 藥 費	提 撥 福 利 金	其 他		
業務總支出部分													
管理及總務費用	1,143	36	145	-	-	70	-	141	-	-	47	-	1,582
合 計	1,143	36	145	-	-	70	-	141	-	-	47	-	1,582

- 一、獎金內年終獎金依「軍公教人員年終工作獎金發給注意事項」編列145千元。
- 二、計件計時人員酬金754千元，包含薪資474千元、超時工作報酬127千元、保險費67千元、獎金55千元、退職金31千元等。

衛生福利部
醫療藥品基金
各項費用彙計表
中華民國113年度

單位：新臺幣千元

前年度 決算數	上年度 預算數	科 目	本年度預算數			
			合計	管理及 總務費用	研究發展及 訓練費用	其他業 務費用
1,448	1,529	用人費用	1,582	1,582	-	-
1,065	1,099	聘僱及兼職人員薪資	1,143	1,143	-	-
8	36	加（夜）班費	36	36	-	-
128	139	獎金	145	145	-	-
64	70	退休及卹償金	70	70	-	-
183	185	福利費	188	188	-	-
22,575	24,050	服務費用	24,519	24,519	-	-
4,278	4,320	郵電費	4,320	4,320	-	-
1,034	1,327	旅運費	1,266	1,266	-	-
187	250	印刷裝訂及公告費	345	345	-	-
2,540	2,949	修理保養及保固費	2,949	2,949	-	-
576	719	一般服務費	772	772	-	-
13,765	14,290	專業服務費	14,672	14,672	-	-
195	195	公關慰勞費	195	195	-	-
-	60	材料及用品費	60	60	-	-
-	50	使用材料費	50	50	-	-
-	10	用品消耗	10	10	-	-
1,749	1,800	租金與利息	1,800	1,800	-	-
1,749	1,800	機器租金	1,800	1,800	-	-
1,627	2,929	折舊、折耗及攤銷	2,929	2,929	-	-
150	150	不動產、廠房及設備折舊	150	150	-	-
1,477	2,779	攤銷	2,779	2,779	-	-
27,399	30,368	總 計	30,890	30,890	-	-

註：本年度國外旅費1,022千元、大陸地區旅費0千元、公共關係費195千元、員工慰勞費0千元。

衛生福利部

醫療藥品基金

所屬醫療機構提繳統籌款專戶運用預算表

中華民國113年度

單位：新臺幣千元

項 目	金 額	說 明
<div>期初餘額</div> <div>加：本期收入</div>	<div>1,473,476</div> <div>245,000</div>	<div>所屬療機構依據公立醫療機構人員獎勵金發給要點第5點規定：「獎勵金應提撥百分之十以下解繳各主管機關統籌款專戶，並由各主管機關自行統籌運用」解繳統籌款專戶，本年度估計245,000千元，目前實際提撥比例為2-5%。</div>
<div>減：本期支出</div>	<div>225,000</div>	<div>統籌款專戶之運用預估如下：</div> <div>(一)補助偏遠地區或從事特殊醫療業務之公立醫療機構及營運艱困之醫療院所醫師獎勵金或支援醫師支援費160,000千元。</div> <div>(二)補助因業務需要應購置之醫療保健儀器、資訊系統及辦公設備5,000千元。</div> <div>(三)補助不易羅致人員之獎勵金及因應業務需要而遴用專案人員之費用10,000千元。</div> <div>(四)推動公共衛生及社區健康服務之相關工作費用12,000千元。</div> <div>(五)醫療藥品作業基金之管理費用8,000千元。</div> <div>(六)研究發展之獎勵金及經主管機關核准辦理有關衛生醫療業務事項之費用30,000千元。</div>
<div>期末餘額</div>	<div>1,493,476</div>	