



中華民國 112 年
低收入戶及中低收入戶
生活狀況調查報告

Report of the Low-income and Middle-income
Family Living Condition Survey 2023

衛生福利部編印

Ministry of Health and Welfare, R.O.C.(Taiwan)

中華民國 113 年 10 月

October, 2024

前 言

我國「低收入生活狀況調查」由內政部於 79 年首次辦理，之後分別於 83、90、93 及 97 年賡續辦理。100 年 7 月因社會救助法修正放寬最低生活費及審核門檻，並將中低收入戶納入社會救助法保障，爰於 102 年第 6 次調查增納中低收入戶為訪查對象，並將調查名稱更改為「低收入戶及中低收入戶生活狀況調查」，另配合行政院組織再造，該次調查係由內政部辦理前階段訪問作業，再交由衛生福利部完成資料整理及分析工作，107 年衛生福利部接續辦理第 7 次調查，本次(112 年)為第 8 次調查。

本調查係依據社會救助法第 13 條規定辦理，調查對象為各地方政府政府核定列冊之低收入戶及中低收入戶。抽樣方法係以各直轄市及縣市為副母體，副母體內採分層二段系統抽樣。資料蒐集項目包括低收入戶及中低收入戶之住宅及設備狀況、經濟狀況、接受社會救助狀況、對政府社會救助政策意見、社會參與及社會支持，以及戶內共同生活成員之基本資料與就業情形、健康及醫療狀況等資料，旨在提供政府制定社會救助相關政策之參考。

本調查統計工作極為繁瑣，在有限人力下，容或有未臻周延之處，尚祈各界不吝指正，以作為未來改進之參考。

凡 例

一、本調查資料採用電子計算機處理，因四捨五入關係，故總計數與各細項和之尾數，容或未能相符。

二、本報告所用各種符號之代表意義如下：

「—」：表示無數值。

「0」：表示數值不及半單位。

「...」：表前次調查無此資料。

三、地區別說明

北部地區：新北市、臺北市、桃園市、基隆市、宜蘭縣、新竹縣、新竹市。

中部地區：苗栗縣、臺中市、彰化縣、南投縣、雲林縣。

南部地區：嘉義縣、嘉義市、臺南市、高雄市、屏東縣、澎湖縣。

東部地區：臺東縣、花蓮縣。

金馬地區：金門縣、連江縣。

四、低收入戶款別補充說明

第一款：含臺北市第 0 類及高雄市第 1 類。

第二款：含臺北市第 1、2 類及高雄市第 2 類。

第三款：含臺北市第 3、4 類及高雄市第 3、4 類。

目 次

前言

凡例

壹、調查結果分析	1
第一章 家庭概況	1
一、戶數及列冊人數.....	1
二、家庭類型.....	2
三、家計負責人.....	3
四、列冊人口	4
第二章 住宅及設備狀況	5
一、居住處所.....	5
二、住宅所有權屬.....	6
三、居住面積.....	6
四、家庭主要設備.....	7
第三章 健康及醫療狀況	8
一、罹患慢性疾病或重大傷病情形	8
二、罹患慢性或重大傷病種類	9
三、主要治療方式.....	10
第四章 家計負責人就業狀況	11
一、工作情形.....	11
二、每週工時及主要工作型態	11
三、未工作原因.....	12
四、參加職業訓練情形.....	13
五、希望政府協助就業或創業情形	14
六、希望政府協助就業項目	14
第五章 經濟狀況	15
一、家庭收入.....	15
二、收入來源.....	15

三、每月生活費用.....	16
四、消費支出.....	16
五、財務困境.....	17
第六章 申請社會救助情形	18
一、申請為低收入戶或中低收入戶原因	18
二、認為脫離困境之方法	19
三、獲知申請資訊管道.....	20
第七章 社會融入	21
一、社會參與.....	21
二、不平等對待情形.....	22
貳、統計結果表	23
參、附錄.....	421
附錄一、調查概述	421
附錄二、112 年訪問表.....	431
附錄三、112 年訪問表填表說明.....	443
附錄四、家計負責人推估加權前後之樣本數.....	472
附錄五、列冊人口推估加權前後之樣本數.....	474.

統計結果表目次

家庭概況

表 1	低收入戶及中低收入戶戶數-按縣市別分	23
表 2	低收入戶及中低收入戶列冊人數-按縣市別分	24
表 3	家戶型態—按地區及款別分	25
表 4	家戶型態—按家庭狀況分	27
表 5	家計負責人之性別與年齡—按地區及款別分	29
表 6	家計負責人之性別與年齡—按家計負責人特性分	31
表 7	家計負責人教育程度—按地區及款別分	33
表 8	家計負責人教育程度—按家計負責人特性分	34
表 9	家計負責人是否領有身心障礙證明情形—按地區及款別分	35
表 10	家計負責人是否領有身心障礙證明情形—按家計負責人特性分	36
表 11	家計負責人婚姻狀況—按地區及款別分	37
表 12	家計負責人婚姻狀況—按家計負責人特性分	38
表 13	家計負責人身分別—按地區及款別分	39
表 14	家計負責人身分別—按家計負責人特性分	40
表 15	家計負責人與戶長關係—按地區及款別分	41
表 16	家計負責人與戶長關係—按家計負責人特性分	43
表 17	戶內列冊人口數—按地區及款別分	45
表 18	戶內列冊人口數—按戶內人口特性分	47
表 19	列冊人口之性別與年齡—按地區及款別分	49
表 20	列冊人口之性別與年齡—按戶內人口特性分	51
表 21	列冊人口教育程度—按地區及款別分	53
表 22	列冊人口教育程度—按戶內人口特性分	54
表 23	6 歲以上列冊人口在學情形—按地區及款別分	55
表 24	6 歲以上列冊人口在學情形—按戶內人口特性分	56
表 25	未滿 6 歲列冊人口日間主要照顧方式—按地區及款別分	57
表 26	未滿 6 歲列冊人口日間主要照顧方式—按戶內人口特性分	58
表 27	列冊人口是否領有身心障礙證明情形—按地區及款別分	59
表 28	列冊人口是否領有身心障礙證明情形—按戶內人口特性分	60
表 29	15 歲以上列冊人口婚姻狀況—按地區及款別分	61
表 30	15 歲以上列冊人口婚姻狀況—按戶內人口特性分	62
表 31	列冊人口身分別—按地區及款別分	63
表 32	列冊人口身分別—按戶內人口特性分	64

住宅及設備狀況

表 33	目前居住處所—按地區及款別分	65
------	----------------------	----

表 34	目前居住處所—按家庭狀況分.....	66
表 35	住宅型態—按地區及款別分.....	67
表 36	住宅型態—按家庭狀況分.....	68
表 37	住宅所有權屬—按地區及款別分.....	69
表 38	住宅所有權屬—按家庭狀況分.....	70
表 39	居住房屋面積—按地區及款別分.....	71
表 40	居住房屋面積—按家庭狀況分.....	73
表 41	擁有家庭用品及設備情形—按地區及款別分.....	75
表 42	擁有家庭用品及設備情形—按家庭狀況分.....	83
表 43	擁有交通工具情形—按地區及款別分.....	91
表 44	擁有交通工具情形—按家庭狀況分.....	95

健康及醫療狀況

表 45	戶內最近三個月患有慢性或重大傷病情形(不含未列冊人口) —按地區及款別分.....	99
表 46	戶內最近三個月患有慢性或重大傷病情形(不含未列冊人口) —按家庭狀況分.....	100
表 47	列冊人口最近三個月患有慢性或重大傷病之種類(可複選) —按地區及款別分.....	101
表 48	列冊人口最近三個月患有慢性或重大傷病之種類(可複選) —按戶內人口特性分.....	104
表 49	列冊人口最近三個月患有慢性或重大傷病者治療方式 —按地區及款別分.....	107
表 50	列冊人口最近三個月患有慢性或重大傷病者治療方式 —按戶內人口特性分.....	109
表 51	列冊人口最近三個月患有慢性或重大傷病者依賴家人照顧程度 —按地區及款別分.....	111
表 52	列冊人口最近三個月患有慢性或重大傷病者依賴家人照顧程度 —按戶內人口特性分.....	112

家計負責人及列冊人口就業狀況

表 53	家計負責人目前有無工作情形—按地區及款別分.....	113
表 54	家計負責人目前有無工作情形—按家計負責人特性分.....	114
表 55	家計負責人目前有工作者平均每週工作時數—按地區及款別分.....	115
表 56	家計負責人目前有工作者平均每週工作時數—按家計負責人特性分	117
表 57	家計負責人目前有工作者職業類型—按地區及款別分.....	119
表 58	家計負責人目前有工作者職業類型—按家計負責人特性分.....	121

表 59	家計負責人目前有工作者從業身分—按地區及款別分.....	123
表 60	家計負責人目前有工作者從業身分—按家計負責人特性分.....	124
表 61	家計負責人目前有工作者主要工作型態—按地區及款別分.....	125
表 62	家計負責人目前有工作者主要工作型態—按家計負責人特性分.....	126
表 63	家計負責人目前無工作者之工作能力狀況—按地區及款別分.....	127
表 64	家計負責人目前無工作者之工作能力狀況—按家計負責人特性分...	129
表 65	家計負責人目前無工作而具工作能力者沒有去工作原因 —按地區及款別分	131
表 66	家計負責人目前無工作而具工作能力者沒有去工作原因 —按家計負責人特性分	134
表 67	家計負責人具工作能力者接受職業訓練情況及未來意願 —按地區及款別分	137
表 68	家計負責人具工作能力者接受職業訓練情況及未來意願 —按家計負責人特性分	138
表 69	家計負責人具工作能力者希望政府協助就業或創業情形(可複選) —按地區及款別分	139
表 70	家計負責人具工作能力者希望政府協助就業或創業情形(可複選) —按家計負責人特性分	141
表 71	16 歲以上列冊人口目前有無工作情形—按按地區及款別分.....	143
表 72	16 歲以上列冊人口目前有無工作情形—按戶內人口特性分.....	144
表 73	16 歲以上列冊人口目前有工作者平均每週工作時數—按地區及款 別分	145
表 74	16 歲以上列冊人口目前有工作者平均每週工作時數—按戶內人口 特性分	147
表 75	16 歲以上列冊人口目前有工作者之職業—按地區及款別分.....	149
表 76	16 歲以上列冊人口目前有工作者之職業—按戶內人口特性分.....	151
表 77	16 歲以上列冊人口目前有工作者之從業身分—按地區及款別分.....	153
表 78	16 歲以上列冊人口目前有工作者之從業身分—按戶內人口特性分..	154
表 79	16 歲以上列冊人口目前有工作者之主要工作型態—按地區及 款別分	155
表 80	16 歲以上列冊人口目前有工作者之主要工作型態—按戶內人口 特性分	156
表 81	16 歲以上戶內列冊人口目前無工作者之工作能力狀況— 按地區及款別分	157
表 82	16 歲以上戶內列冊人口目前無工作者之工作能力狀況— 按戶內人口特性分	159
表 83	16 歲以上列冊人口目前無工作而具工作能力者沒有去工作原因	

	—按地區及款別分	161
表 84	16 歲以上列冊人口目前無工作而具工作能力者沒有去工作原因 —按戶內人口特性分	164
表 85	16 歲以上列冊人口具工作能力者接受職業訓練情況及未來意願 —按地區及款別分	167
表 86	16 歲以上列冊人口具工作能力者接受職業訓練情況及未來意願 —按戶內人口特性分	168
表 87	16 歲以上列冊人口具工作能力者希望政府協助就業或創業情形 (可複選)—按地區及款別分	169
表 88	16 歲以上列冊人口具工作能力者希望政府協助就業或創業情形 (可複選)—按戶內人口特性分	171

經濟狀況

表 89	最近一年平均每月實際生活費用—按地區別、款別及家計負責人 特性分	173
表 90	最近一年平均每月實際生活費用—按家庭狀況分	177
表 91	最近一年平均每月消費支出結構—按地區別、款別及家計負責人 特性分	181
表 92	最近一年平均每月消費支出結構—按家庭狀況分	182
表 93	最近一年平均每月收入—按地區別、款別及家計負責人特性分	183
表 94	最近一年平均每月收入—按家庭狀況分	186
表 95	最近一年平均每月收入來源—按地區別、款別及家計負責人 特性分	189
表 96	最近一年平均每月收入來源—按家庭狀況分	190
表 97	實(食)物銀行認知、使用與需求情形—按地區別、款別及家計 負責人特性分	191
表 98	實(食)物銀行認知、使用與需求情形—按家庭狀況分	192
表 99	每月收入支付日常生活開銷情形—按地區別、款別及家計負責人 特性分	193
表 100	每月收入支付日常生活開銷情形—按家庭狀況分	194
表 101	家庭財務困境發生的項目(可複選)—按地區別、款別及家計負責人 特性分	195
表 102	家庭財務困境發生的項目(可複選)—按家庭狀況分	197
表 103	家庭平均每月維持基本生活需求所需最低費用—按地區別、 款別及家計負責人特性分	199
表 104	家庭平均每月維持基本生活需求所需最低費用—按家庭狀況分	202
表 105	家庭債務情形—按地區別、款別及家計負責人特性分	205
表 106	家庭債務情形—按家庭狀況分	207

表 107	有債務家庭之債務型態(可複選)－按地區別、款別及家計負責人特性分	209
表 108	有債務家庭之債務型態(可複選)－按家庭狀況分	211
表 109	家庭經濟狀況有沒有因新冠肺炎(COVID-19)受到影響情形 －按地區別、款別及家計負責人特性分	213
表 110	家庭經濟狀況有沒有因新冠肺炎(COVID-19)受到影響情形 －按家庭狀況分	214
表 111	加發生活補助對生活是否有所幫助－按地區別、款別及家計負責人特性分	215
表 112	加發生活補助對生活是否有所幫助－按家庭狀況分	216

社會救助狀況

表 113	申請低收入戶或中低收入戶的原因－按地區別、款別及家計負責人特性分	217
表 114	申請低收入戶或中低收入戶的原因－按家庭狀況分	226
表 115	家計負責人的父母是否曾列為低收入戶或中低收入戶 －按地區別、款別及家計負責人特性分	235
表 116	家計負責人的父母是否曾列為低收入戶或中低收入戶 －按家庭狀況分	236
表 117	列入低收入戶或中低收入戶平均年數－按地區別、款別及家計負責人特性分	237
表 118	列入低收入戶或中低收入戶平均年數－按家庭狀況分	238
表 119	最近三年款別變動情形－按地區別、款別及家計負責人特性分	239
表 120	最近三年款(類)別變動情形－按家庭狀況分	242
表 121	最近一年接受政府救助來源(可複選)－按地區別、款別及家計負責人特性分	245
表 122	最近一年接受政府救助來源(可複選)－按家庭狀況分	250
表 123	最近一年接受政府救助幫助度－按地區別、款別及家計負責人特性分	255
表 124	最近一年接受政府救助幫助度－按家庭狀況分	269
表 125	最近一年接受民間救助來源(可複選)－按地區別、款別及家計負責人特性分	283
表 126	最近一年接受民間救助來源(可複選)－按家庭狀況分	285
表 127	最近一年接受民間救助來源幫助度－按地區別、款別及家計負責人特性分	287
表 128	最近一年接受民間救助來源幫助度－按家庭狀況分	292
表 129	遇急難需金錢救助時首先求助之對象(可複選)－按地區別、款別及家計負責人特性分	297

表 130	遇急難需金錢救助時首先求助之對象(可複選)－按家庭狀況分	299
表 131	對目前資格認定標準及申請審查作業看法－按地區別、款別及 家計負責人特性分	301
表 132	對目前資格認定標準及申請審查作業看法－按家庭狀況分	305
表 133	獲知申請低收入戶或中低收入戶管道－按地區別、款別及 家計負責人特性分	309
表 134	獲知申請低收入戶或中低收入戶管道－按家庭狀況分	311
表 135	協助申請低收入戶或中低收入戶的對象－按地區別、款別及 家計負責人特性分	313
表 136	協助申請低收入戶或中低收入戶的對象－按家庭狀況分	315

認為脫離困境方法

表 137	對社會救助服務措施之需求－按地區別、款別及家計負責人特性分	317
表 138	對社會救助服務措施之需求－按家庭狀況別分	353
表 139	是否曾經參加政府辦理的協助脫離貧窮相關措施－按地區別、 款別及家計負責人特性分	389
表 140	是否曾經參加政府辦理的協助脫離貧窮相關措施－按家庭狀況別分	390
表 141	認為脫離目前生活困境之方法－按地區別、款別及家計負責人特性 分	391
表 142	認為脫離目前生活困境之方法－按家庭狀況別分	398

社會融入

表 143	家計負責人過去一年參加社團或活動情況－按地區別、款別及 家計負責人特性分	405
表 144	家計負責人過去一年參加社團或活動情況－按家庭狀況別分	411
表 145	因低收入戶或中低收入戶身分受到不平等對待的情形－按地區別、 款別及家計負責人特性分	417
表 146	因低收入戶或中低收入戶身分受到不平等對待的情形－按家庭 狀況別分	418
表 147	因低收入戶或中低收入戶身分減少與其他人互動的情形 －按地區別、款別及家計負責人特性分	419
表 148	因低收入戶或中低收入戶身分減少與其他人互動的情形 －按家庭狀況分	420

壹、調查結果分析

壹、調查結果分析

本報告以 112 年 9 月底公務統計結構為推估母體，內容包括家庭概況、住宅狀況、健康及醫療狀況、家計負責人就業狀況、經濟狀況、申請社會救助情形、社會融入等七章。

第一章 家庭概況

一、戶數及列冊人數

平均每戶列冊人口數減為 2.2 人

低收入戶計 144,292 戶，較 107 年增加 2,851 戶(+2.01%)；中低收入戶計 106,609 戶，則較 107 年減少 2,448 戶(-2.24%)，兩者合計共 250,901 戶，較 107 年略增加 403 戶(+0.16%)。

列冊低收入戶計 277,086 人，中低收入戶計 285,785 人，兩者合計共 562,871 人，較 107 年減少 67,444 人(-10.70%)；平均每戶列冊人數由 107 年 2.5 人，縮減為 112 年之 2.2 人，家戶規模持續縮小。(表 1-1)

表 1-1 低收入戶及中低收入戶戶數及列冊人口數-按款別分

	112 年調查			107 年調查		
	戶數	列冊人口數	平均每戶列冊人口數	戶數	列冊人口數	平均每戶列冊人口數
總計	250,901	562,871	2.2	250,498	630,315	2.5
低收入戶	144,292	277,086	1.9	141,441	308,548	2.2
第一款	2,355	2,425	1.0	3,164	3,290	1.0
第二款	35,302	48,440	1.4	33,040	52,231	1.6
第三款	106,635	226,221	2.1	105,237	253,027	2.4
中低收入戶	106,609	285,785	2.7	109,057	321,767	3.0

二、家庭類型

「單人戶」家庭占 30.71%，「單親家庭」占 27.34%

低收入戶及中低收入戶「單人戶」家庭占 30.71%，「單親家庭」占 27.34%，兩者合計占 5 成 8 超過半數。與 107 年調查比較，「單人戶」增加 8.92 個百分點最多，而「夫婦及未婚子女」組成家庭，則減少 6.78 個百分點。

以款別觀察，低收入戶第一款及第二款之「單人戶」占比超過 6 成 5；低收入戶第三款以「單人戶」占 35.39% 最多，「單親家庭」占 28.08% 次之；中低收入戶則以「單親家庭」占 32.35% 為最多，其次為「夫婦及未婚子女」組成家庭占 26.61%。(詳表 1-2)

表 1-2 低收入戶及中低收入戶家庭型態-按款別分

單位：%

	百分比	單人戶	核心家庭			主幹家庭			其他
			夫婦	夫婦及未婚子女	單親家庭	祖父母、父母及未婚子女	夫婦及已婚子女	祖孫家庭	
107 年調查	100.00	21.79	1.56	25.93	28.63	16.12	0.84	1.34	3.79
112 年調查	100.00	30.71	1.96	19.15	27.34	13.91	0.65	1.63	4.65
低收入戶	100.00	43.70	1.88	13.65	23.64	8.74	0.48	1.49	6.43
第一款	100.00	87.98	1.40	0.85	2.80	0.08	0.13	-	6.75
第二款	100.00	65.87	1.44	6.06	11.60	3.88	0.34	0.79	10.03
第三款	100.00	35.39	2.03	16.44	28.08	10.54	0.53	1.76	5.23
中低收入戶	100.00	13.11	2.07	26.61	32.35	20.90	0.88	1.82	2.25

附註：1.調查「家庭型態」係指同住戶內共同生活人口所組成之家庭，包含列冊及未列冊人口。

2.「核心家戶」：係指僅夫婦二人同住，或夫妻與其下一代未婚子女同住之家戶；「主幹家戶」：係指由直系親屬關係所擴展而成之家戶，即由祖父(母)親、父(母)親與已婚子女之核心家庭所組成之家戶。

3.「單親家庭」指父或母一方及未婚子女組成之家庭；「祖孫家庭」係指祖父母及未婚孫子女組成的家庭。

4.各類家庭型態以戶內主要成員組成分類，戶內可能有其他旁系親屬或非親屬。

三、家計負責人

家計負責人年齡中位數增至 50 歲

低收入戶及中低收入戶家計負責人年齡中位數為50歲，較107年增加2歲，其中低收入戶為55歲，中低收入戶為46歲。

若以性別觀察，家計負責人男性占56.02%，女性占43.98%，女性家計負責人增加2.28個百分點。以婚姻狀況觀察，「未婚」(32.18%)及「離婚或分居」(32.02%)者，各增加5.22及3.05個百分點，「有配偶或同居」(27.95%)及「喪偶」(7.86%)者，則分別減少7.02及1.24個百分點。(表1-3)

表1-3 低收入戶及中低收入戶家計負責人-按性別及婚姻狀況別分

單位：人、%

	低收入戶及中低收入戶(112 年調查)						107 年 調查
		低收入戶				中低 收入戶	
		第一款	第二款	第三款			
人數(人)	250,901	144,292	2,355	35,302	106,635	106,609	250,498
年齡中位數	50 歲	55 歲	68 歲	64 歲	52 歲	46 歲	48 歲
百分比(%)	100.00	100.00	100.00	100.00	100.00	100.00	100.00
性別(%)							
男	56.02	57.83	64.20	62.50	56.15	53.57	58.30
女	43.98	42.17	35.80	37.50	43.85	46.43	41.70
婚姻狀況(%)							
未婚	32.18	40.55	68.83	52.32	36.03	20.84	26.96
有配偶或同居	27.95	20.09	4.46	11.88	23.15	38.58	34.97
離婚或分居	32.02	30.67	20.17	27.81	31.85	33.84	28.97
喪偶	7.86	8.69	6.54	7.99	8.97	6.73	9.10

附註：「家計負責人」係指戶內人口中，其收入較多且負責維持家庭主要生計者，如戶內人口均無收入或收入相當，則以負責管理錢財者屬之。

四、列冊人口

列冊人口「65歲以上」占11.22%；「未滿18歲」者占31.09%

低收入戶及中低收入戶男性占51.88%，女性占48.12%。各款別中，以第一款及第二款男性明顯多於女性，而第三款與中低收入戶男女性比例較為接近。

以年齡觀察，「65歲以上」者占11.22%，較107年增加4.77個百分點，「未滿18歲」者占31.09%，則減少4.69個百分點，年齡中位數增至35歲，5年間增加10歲。各款別中，低收入戶第一款「65歲以上」者超過半數(占57.81%)，低收入戶第三款及中低收入戶「未滿18歲」者大約在3成2左右。(表1-4)

表1-4 低收入戶及中低收入戶列冊人口特徵-按性別及年齡別分

單位：人、%

	低收入戶及中低收入戶(112 年調查)						107 年 調查
	低收入戶				中低 收入戶		
		第一款	第二款	第三款			
人數(人)	562,871	277,086	2,425	48,440	226,221	285,785	630,315
年齡中位數(歲)	35 歲	41 歲	67 歲	57 歲	36 歲	26 歲	25 歲
百分比(%)	100.00	100.00	100.00	100.00	100.00	100.00	100.00
性別(%)							
男	51.88	54.31	70.85	61.83	52.52	49.52	51.38
女	48.12	45.69	29.15	38.17	47.48	50.48	48.62
年齡別(%)							
未滿 18 歲	31.09	29.17	0.82	15.41	32.42	32.96	35.78
18~未滿 65 歲	57.69	53.46	41.20	47.84	54.80	61.79	57.77
65 歲以上	11.22	17.38	57.81	36.75	12.80	5.25	6.45

附註：「家計負責人」係指戶內人口中，其收入較多且負責維持家庭主要生計者，如戶內人口均無收入或收入相當，則以負責管理錢財者屬之。

第二章 住宅及設備狀況

一、居住處所

居住在安養、養護...等其他處所者，增至 9.82%

低收入戶及中低收入戶9成居住於一般家宅者；居住於其他處所者(如安養中心、養護機構等)則占9.82%，較107年增加2.92個百分點。各款別中，以低收入戶第一款居住在其他處所占4成5，相較其他款別高。(詳表2-1)

表2-1 低收入戶及中低收入戶居住處所-按款別分

單位：戶、%

	總計		一般家宅	其他處所 (含機構)
	戶數	百分比		
107 年調查	250,498	100.00	93.10	6.90
112 年調查	250,901	100.00	90.18	9.82
低收入戶	144,292	100.00	84.15	15.85
第一款	2,355	100.00	54.78	45.22
第二款	35,302	100.00	82.00	18.00
第三款	106,635	100.00	85.52	14.48
中低收入戶	106,609	100.00	98.34	1.66

附註：其他住宅包含住在護理之家、安養、養護...等非家宅之機構。

二、住宅所有權屬

住宅為「租押」者增至 50.69%

住家宅之低收入戶及中低收入戶為「租押」者占50.69%，較107年增加7.69個百分點，其次為「自有(戶內經常居住成員所擁有)」者占29.93%，再次為「借住」者占15.25%。各款別，低收入戶第一款「租押」者占66.90%，中低收入戶亦有47.03%為「租押」者。(表2-2)

表2-2 住家宅低收入戶及中低收入戶之住宅所有權屬-按款別分

單位：戶、%

	總計		自有	未同住 家人擁有	租押	配住	借住	其他 (含占有)
	戶數	百分比						
107 年調查	233,221	100.00	37.55	3.37	43.00	0.15	15.54	0.40
112 年調查	226,270	100.00	29.93	3.65	50.69	0.29	15.25	0.19
低收入戶	121,427	100.00	25.22	3.50	53.85	0.43	16.76	0.23
第一款	1,290	100.00	10.70	4.57	66.90	0.62	17.13	0.08
第二款	28,947	100.00	24.22	2.97	49.64	0.59	22.32	0.26
第三款	91,190	100.00	25.75	3.65	55.01	0.38	14.99	0.23
中低收入戶	104,843	100.00	35.38	3.82	47.03	0.13	13.50	0.13

附註：1.僅計算目前居住處所為家宅者，不包括居住機構或寄養家庭者。

2.自有指戶內經常居住成員所擁有；未同住家人係指未同住之配偶、父母或子女。

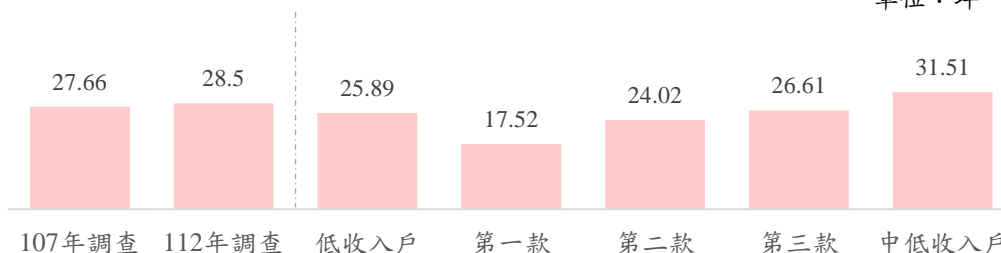
三、居住面積

低收入戶及中低收入戶平均每戶居住面積為 28.5 坪

居住家宅之低收入戶及中低收入戶，平均每戶居住面積為28.5坪，與107年調查結果比較，增加0.8坪。其中「低收入戶」為25.89坪，「中低收入戶」為31.51坪。(圖2-1)

圖 2-1 低收入戶及中低收入戶平均每戶居住面積-按款別分

單位：坪



附註：僅計算目前居住處所為家宅者，不包括居住機構或寄養家庭者。

四、家庭主要設備

擁有行動電話比率增加，市內電話比率持續下降

住家宅低收入戶及中低收入戶，電冰箱、洗衣機、熱水器等設備擁有率皆有9成以上，冷氣機及上網設備亦達8成以上，其中冷氣機擁有率較107年增加5.6個百分點；在通訊設備部分，市內電話擁有率下降至55.9%，行動電話增至為94.1%；運輸設備部分，汽車擁有率為27.7%與107年調查接近，機車為79.7%，較107年減少2.3個百分點。(表2-3)

表2-3 住家宅低收入戶及中低收入戶之主要家庭設備-按戶別分

單位：戶、%

	戶數 (戶)	百分比(%)								
		電 冰 箱	洗 衣 機	熱 水 器	冷 氣 機	市 內 電 話	行 動 電 話	上 網 設 備	汽 車	機 車
107 年調查	233,221	96.8	92.9	95.0	78.8	77.1	90.3	73.9	27.3	82.0
112 年調查	226,270	96.2	92.0	95.9	84.4	55.9	94.1	81.8	27.7	79.7
低收入戶	121,427	94.7	89.4	94.5	80.4	53.9	91.1	75.8	20.0	70.5
中低收入戶	104,843	97.8	95.0	97.5	89.0	58.1	97.5	88.7	36.7	90.4

附註：僅計算目前居住處所為家宅者，不包括居住機構或寄養家庭者。

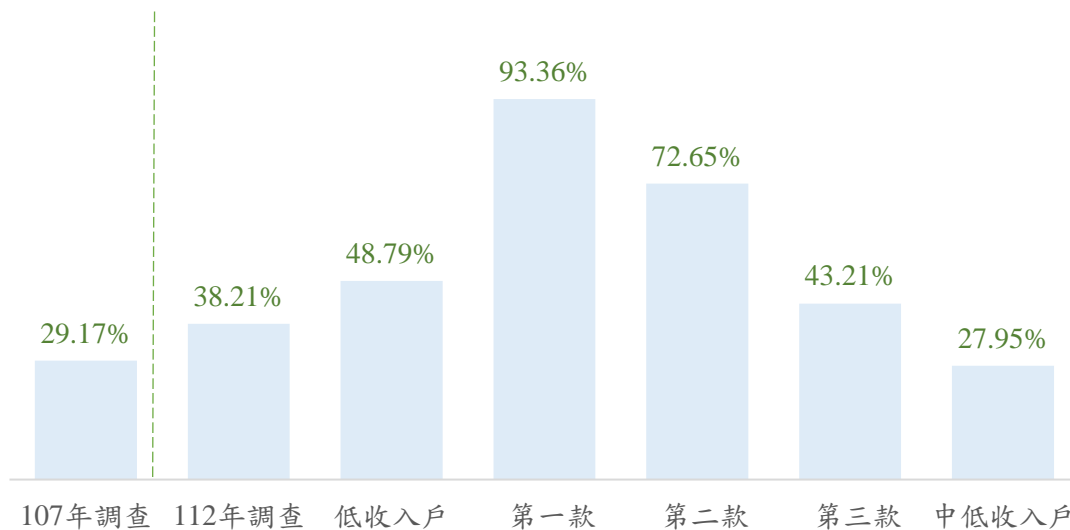
第三章 健康及醫療狀況

一、罹患慢性疾病或重大傷病情形

低收入戶及中低收入戶列冊人口約4成患有慢性或重大傷病

低收入戶及中低收入戶列冊人口，最近3個月有罹患慢性或重大傷病者占38.21%，較107年增9.04個百分點；其中以第一款低收入戶之93.36%為最高，其他依序第二款(72.65%)、第三款(43.21%)，至於中低收入戶則為27.95%。(圖3-1)

圖3-1 低收入戶及中低收入戶列冊人口罹患慢性或重大傷病比率-按款別分

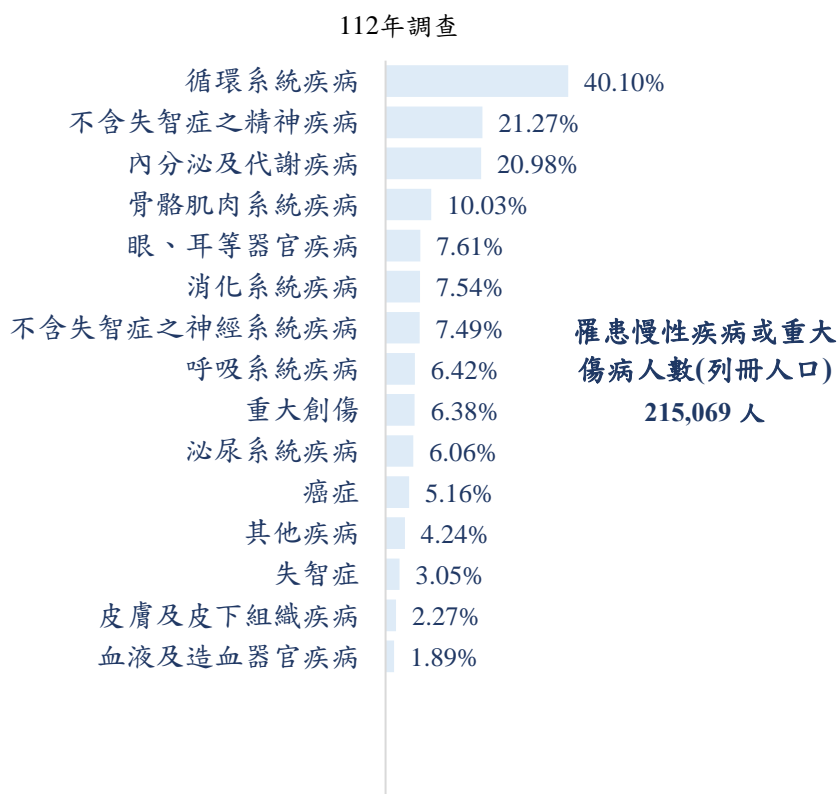


二、罹患慢性或重大傷病種類

傷病種類以「循環系統疾病」為最多

低收入戶及中低收入戶列冊人口最近3個月有罹患慢性或重大傷病者約21.5萬人，其中4成有「循環系統疾病」(如心臟病、高血壓、腦血管病變)，21.27%有「不含失智症之精神疾病」(如精神病、憂鬱症、躁鬱症)，20.98%有「內分泌及代謝疾病」(如糖尿病、甲狀腺機能障礙、高血脂、痛風)。(圖3-2)

圖3-2 低收入戶及中低收入戶列冊人口罹患慢性或重大傷病種類(複選題)

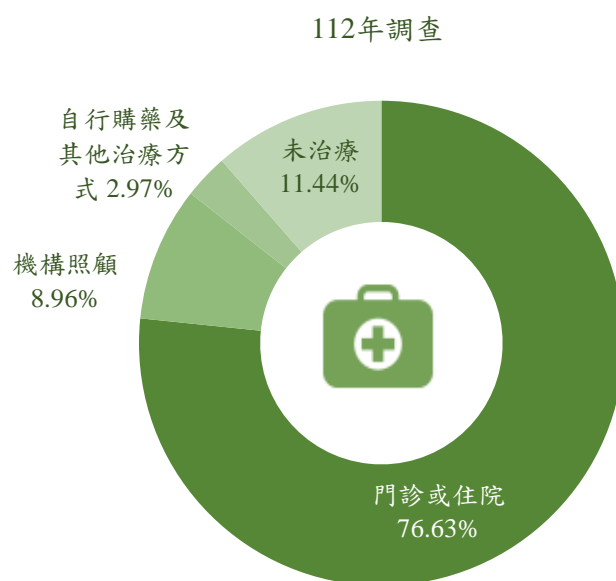


三、主要治療方式

主要治療方式採「門診或住院」者約占7成7

最近3個月罹患慢性或重大傷病之低收入戶及中低收入戶列冊人口，主要治療方式採「門診或住院」治療約占7成7，「機構照顧」占8.96%，「自行購藥及其他治療方式」者占2.97%，「未治療」占11.44%。(圖3-3)

圖3-3 罹患慢性或重大傷病低收入戶及中低收入戶列冊人口主要治療方式



第四章 家計負責人就業狀況

一、工作情形

6成1之低收入戶及中低收入戶家計負責人有工作；戶內平均工作人數為0.93人

低收入戶及中低收入戶家計負責人有工作者占61.08%，較107年減少4.42個百分點，其中低收入戶為45.00%，中低收入戶為82.85%；每戶平均工作人數為0.93人，則較107年略減少0.05人。(表4-1)

表4-1 低收入戶及中低收入戶之工作情形-按款別分

	家計負責人 有工作比率(%)	每戶平均 工作人數(人)
107年調查	65.50	0.98
112年調查	61.08	0.93
低收入戶	45.00	0.62
第一款	3.95	0.06
第二款	22.09	0.28
第三款	53.50	0.74
中低收入戶	82.85	1.34

二、每週工時及主要工作型態

家計負責人有工作者從事全日型經常性工作占 71.88%

家計負責人有工作者平均每週工時為39.0小時，較107年減少0.24小時；中低收入戶家計負責人之工作時數為40.02小時，大於低收入戶家計負責人之37.60小時。

以工作型態觀察，家計負責人從事「全日型經常性工作」者占71.88%，較107年增加7.62個百分點；中低收入戶家計負責人從事「全日型經常性工作」者較低收入戶家計負責人多。(表4-2)

表4-2 家計負責人工作者之工作情形

	107 年 調查	112 年調查	
		低收入戶	中低收入戶
人數(人)	164,030	153,262	88,325
平均每週工時(小時)	39.24	39.00	40.02
主要工作型態(%)			
全日型經常性工作	64.26	71.88	77.11
部分工時經常性工作	21.87	16.17	13.61
臨時性或季節性工作	11.82	10.99	8.38
6 個月內臨時、短期工作	2.06	0.96	0.90

三、未工作原因

家計負責人無工作者主要原因為「高齡」及「身心障礙」

家計負責人無工作者大多數屬「無工作能力」(92.24%)，「有工作能力」僅7.76%；無工作能力原因又以「高齡(65歲以上)」(48.68%)及「身心障礙者」(33.48%)所占比率較高，兩者合占8成2。

9成5無工作之低收入戶家計負責人屬「無工作能力」，中低收入戶家計負責人亦有近8成屬「無工作能力者」。(表4-3)

表4-3 家計負責人無工作者未能工作原因-按戶別分

	107 年 調查	112 年調查	
		低收入戶	中低收入戶
無工作人數(人)	86,468	97,639	18,284
百分比(%)			
有工作能力	10.05	7.76	20.04
無工作能力	89.96	92.24	79.96
高齡(65 歲以上)	39.20	48.68	37.29
身心障礙者	37.61	33.48	22.55
罹患嚴重傷、病，需三個月以上	6.39	6.12	12.81
其他無工作能力原因	6.76	3.95	7.31

附註：1.有無工作能力，係依社會救助第 5-3 條規定定義。

2.無工作能力其他原因包含：「因照顧特定身心障礙或罹患特定病症且不能自理生活之共同生活或受扶養親屬，致不能工作」、「獨自扶養六歲以下之直系血親卑親屬致不能工作」及「其他原因」等。

四、參加職業訓練情形

具工作能力之家計負責人，8.08%「曾接受過職業訓練」

具工作能力之家計負責人，「曾接受過職業訓練」者占8.08%，較107年增加2.82個百分點；「未受過訓練者」占91.92%，其中14.49%「願意接受職業訓練」，較107年增加9.9個百分點。女性及無工作者接受職業訓練意願相對較高。(表4-4)

表4-4 家計負責人具工作能力者接受職業訓練情形及意願-按性別及工作狀況

單位：人、%

	總計		曾接受過 職業訓練	未接受過職業訓練		
	人數	百分比			願意接受 職業訓練	不願意接受 職業訓練
107年調查	172,715	100.00	5.26	94.74	4.59	90.15
112年調查	160,843	100.00	8.08	91.92	14.49	77.43
性別						
男	83,789	100.00	6.86	93.14	11.50	81.64
女	77,054	100.00	9.41	90.59	17.75	72.84
工作狀況						
有工作	153,262	100.00	8.04	91.96	14.17	77.79
無工作	7,581	100.00	8.81	91.19	21.11	70.08

附註：本表含目前「有工作者」及「未工作且具工作能力者」。

五、希望政府協助就業或創業情形

具工作能力之家計負責人有 1 成 1 希望政府協助就業或創業

具工作能力之家計負責人有 1 成 1 表示希望政府協助就業或創業，8 成 9 表示不需要政府協助，其中「已有滿意工作，不需協助」占 64.14%，較 107 年增加 6.29 個百分點。以有無工作觀察，無工作者希望政府協助占 23.62%，高於有工作者之 10.60%。(表 4-5)

表 4-5 家計負責人具工作能力者接受職業訓練情形及意願-按工作狀況分

單位：人、%

	總計		希望政府協助	不希望政府協助			
	人數	百分比			自己尋找工作，不需政府幫助	已有滿意工作，不需協助	暫無法工作
107 年調查	172,715	100.00	11.98	88.02	25.40	57.85	4.77
112 年調查	160,843	100.00	11.21	88.79	21.47	64.14	3.17
工作狀況							
有工作	153,262	100.00	10.60	89.40	21.01	67.31	1.08
無工作	7,581	100.00	23.62	76.38	30.92	-	45.46

六、希望政府協助就業項目

無工作家計負責人希望政府協助「就業輔導(全日工作)」占 16.17%

家計負責人具工作能力者希望政府協助就業項目，以「就業輔導(全日工作)」占 5.41% 最多，其中無工作者又更需要就業輔導。(表 4-6)

表 4-6 家計負責人具工作能力者希望政府協助就業項目-按工作狀況分

單位：%

	就業輔導 (全日工作)	就業輔導 (部分時間工作)	創業輔導	創業貸款利息補貼	協助安置 需照顧家人，俾可安心就業	求職交通補助	以工代賑	求職或職業訓練期間之臨時托育及日間照顧津貼	創業研習課程	其他
112 年調查	5.41	2.29	2.21	1.83	1.77	1.64	1.55	1.29	1.17	0.01
有工作	4.88	2.13	2.22	1.83	1.6	1.49	1.41	1.3	1.14	0.01
無工作	16.17	5.51	1.85	1.87	5.05	4.64	4.26	1.02	1.61	-

第五章 經濟狀況

一、家庭收入

低收入戶每戶平均每月收入約為 2.8 萬元，中低收入戶約 3.8 萬元

112 年低收入戶及中低收入戶家庭每戶平均每月收入為 3.2 萬元。就戶別觀察，低收入戶每戶平均每月收入為 2.8 萬元，中低收入戶每戶平均每月收入則為 3.8 萬元。(表 5-1)

表 5-1 低收入戶及中低收入戶最近 1 年每月收入-按戶別分

單位：人、%

	總計		未滿 1 萬元	1 萬元~ 未滿 3 萬元	3 萬元~ 未滿 5 萬元	5 萬元~ 未滿 7 萬元	7 萬元 以上	每戶每月 平均收入 (元)
	戶數	百分比						
107 年調查	250,498	100.00	12.33	46.30	30.60	8.70	2.09	28,402
112 年調查	250,901	100.00	10.57	41.24	30.53	12.54	5.13	32,322
低收入戶	144,292	100.00	11.60	51.00	26.12	8.34	2.96	28,225
中低收入戶	106,609	100.00	9.18	28.04	36.48	18.23	8.06	37,867

附註：1.本表收入包括工作收入、政府補助、民間補助及其他收入。

2.收入金額包括實際經手現金及實物折值。

二、收入來源

低收入戶及中低收入戶收入來源，5 成 2 來自「工作收入」

112 年低收入戶及中低收入戶家庭收入來源，「工作收入」者占 47.70%，「政府補助」者占 45.45%，兩者合計為 93.15%。與 107 年調查比較，「工作收入」者減少 4.5 個百分點，「政府補助」者增加 5.24 個百分點。若就戶別觀察，低收入戶家庭收入主要來自「政府補助」者占 61.97%，來自「工作收入」者則占 31.01%，至於中低收入戶家庭收入主要來自，「工作收入」占 70.30% 「政府補助」則占 23.08%。(表 5-2)

表 5-2 低收入戶及中低收入戶最近 1 年家庭收入主要來源-按戶別分

單位：戶；%

	總計		工作 收入	政府 補助	民間 補助	其他 收入
	戶數	百分比				
107 年調查	250,498	100.00	52.20	40.21	4.70	2.89
112 年調查	250,901	100.00	47.70	45.45	3.77	3.08
低收入戶	144,292	100.00	31.01	61.97	4.44	2.57
中低收入戶	106,609	100.00	70.30	23.08	2.87	3.76

三、每月生活費用

低收入戶及中低收入戶每戶每月平均支出為 3.2 萬元

低收入戶及中低收入戶每戶每月平均支出為3.2萬元，其中低收入戶為2.9萬元，中低收入戶為3.7萬元。與107年調查比較，支出增加約3千元。(表5-3)

表5-3 低收入戶及中低收入戶最近 1 年每月收入-按戶別分

單位：人、%

	總計		未滿 1 萬元	1 萬元~ 未滿 3 萬元	3 萬元~ 未滿 5 萬 元	5 萬元~ 未滿 7 萬 元	7 萬元 以上	每戶每 月平均 支出(元)
	戶數	百分比						
107 年調查	250,498	100.00	7.5	48.39	34.41	8.09	1.62	29,402
112 年調查	250,901	100.00	6.77	42.78	35.15	11.68	3.63	32,325
低收入戶	144,292	100.00	9.69	49.78	30.06	8.16	2.31	28,545
中低收入戶	106,609	100.00	2.82	33.32	42.01	16.45	5.41	37,441

四、消費支出

「房租」支出比重增至 15.72%

就消費支出項目觀察，低收入戶及中低收入戶以「飲食費」占47.40%為最高，「房租」支出占15.72%次之。與107年調查比較，增加最多之支出項目為「房租」支出，5年間增加4.38個百分點。(表5-4)

表5-4 低收入戶及中低收入戶最近 1 年消費支出結構-按戶別分

單位：戶；%

	總計		飲食費	房租	教育費	保健 醫療費	交通及 通訊費	其他 費用
	戶數	百分比						
107 年調查	243,621	100.00	48.61	11.34	8.98	8.68	9.84	12.55
112 年調查	231,257	100.00	47.40	15.72	6.11	8.41	9.35	12.98
低收入戶	125,832	100.00	48.57	17.10	4.13	8.54	8.76	12.86
中低收入戶	105,425	100.00	46.01	14.08	8.47	8.25	10.05	13.13

附註：1.本問項不含單身且住於安養、養護機構安置者。

2.其他費用包括：衣著費、家庭消費用水電燃料費、休閒娛樂費、家具、家事管理費用、利息支出及什項消費等。

五、財務困境

有 7 成 1 低收入戶及中低收入戶家庭對於日常生活開銷感到困難

低收入戶及中低收入戶家庭對於日常生活開銷感到困難者占71.09%，較107年略減1.37個百分點；按程度區分依序為「非常困難」11.62%、「困難」21.54%、「有點困難」37.93%。(圖5-1)

困難項目以「飲食費」占63.07%為最高，其次為「水電瓦斯及燃料費」占33.3%，「房租」占32.50%再次之。(圖5-2)

圖5-1 低收入戶及中低收入戶日常生活開銷困難情形

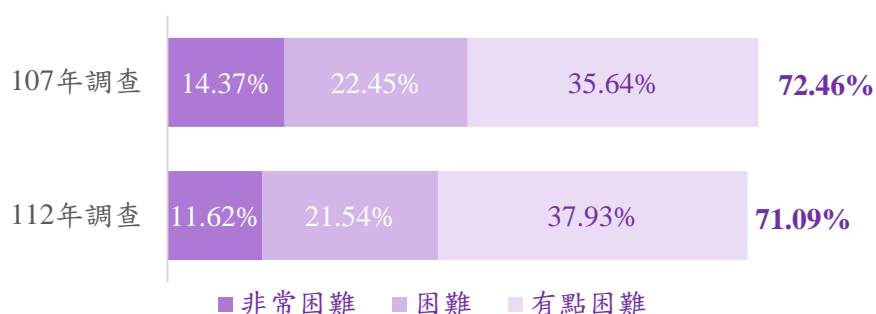
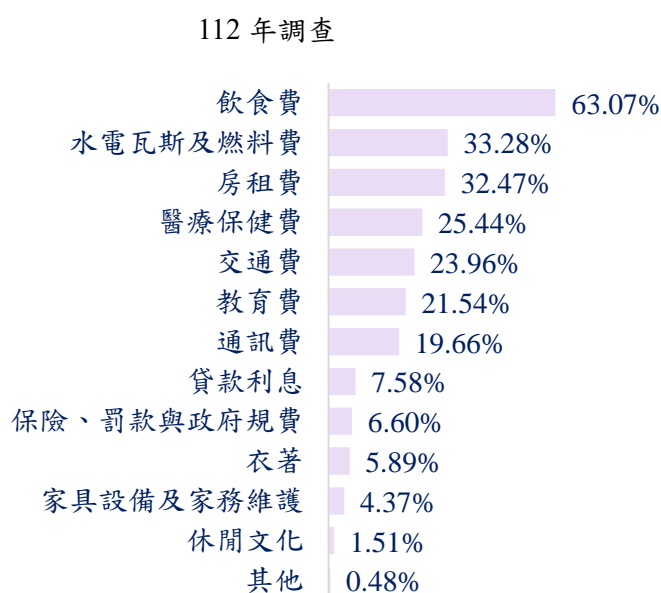


圖5-2 低收入戶及中低收入戶財務困境項目(複選題)



第六章 申請社會救助情形

一、申請為低收入戶或中低收入戶原因

「戶內均無工作能力人口」、「負擔家計者久病不癒」、「工作收入低」、「收入不穩定」、「戶內需撫養人口眾多」等5項合計占7成

申請低收入戶及中低收入戶之主要原因，前5項依序為「戶內均無工作能力人口」(17.59%)、「負擔家計者久病不癒」(14.97%)、「工作收入低」(12.84%)、「收入不穩定」(12.56%)、「戶內需撫養人口眾多」(12.39%)，5項合計占7成。

以戶別觀察，低收入戶以「戶內均為無工作能力人口」(26.39%)及「負擔家計者久病不癒」等情形者(19.36%)為多；中低收入戶則以「工作收入低」(18.03%)、「收入不穩定」(17.46%)、「戶內需撫養人口眾多」(17.17%)及「與負擔家計者離婚或分居」(12.90%)等情形者為多。(表6-1)

表6-1 申請低收入戶或中低收入戶原因-按戶別分

112 年調查

	總計	低收入戶	中低收入戶
戶數(戶)	250,901	144,292	106,609
百分比(%)			
戶內均為無工作能力人口	17.59	26.39	5.69
負擔家計者久病不癒	14.97	19.36	9.03
工作收入低	12.84	9.01	18.03
收入不穩定	12.56	8.94	17.46
戶內需撫養人口眾多	12.39	8.86	17.17
與負擔家計者離婚或分居	9.51	7.00	12.90
原負擔家計者死亡	4.25	4.78	3.53
有工作能力者身體受意外傷害	3.80	4.00	3.52
因家人傷病花光積蓄	3.03	2.83	3.31
有工作能力者需照顧家屬	2.73	2.22	3.42
背負債務(含卡債)	1.99	1.58	2.53
負擔家計者入獄或離家出走	0.98	0.93	1.05
做生意失敗破產	0.80	0.88	0.69
有工作能力者非自願性長期失業	0.95	0.95	0.94
其他	1.61	2.25	0.73

二、認為脫離困境之方法

認為脫困方法以「政府提高補助款」及「盼子女長大就業」為多

認為脫離目前生活困境之方法，以「政府提高補助款」占33.41%為最多，「盼子女長大就業」占17.68%次之，而認為透過「求得謀生技能，獲取較有利之工作條件」....等較積極方法脫離困境僅占26.17%，另「不知道用何種方法」占22.73%。

以戶別觀察，低收入戶認為「政府提高補助款」及「不知道用何種方法」者較中低收入戶高；中低收入戶「盼子女長大就業」，以及採積極方法(如求得謀生技能，獲取較有利之工作條件)脫離困境者，相對高於低收入戶。(表6-2)

表6-2 低收入戶及中低收入戶認為最主要脫離目前生活困境之方法-按戶別分
112 年調查

	總計	低收入戶	中低收入戶
戶數(戶)	250,901	144,292	106,609
百分比(%)	100.00	100.00	100.00
政府提高補助款	33.41	38.14	27.01
盼子女長大就業	17.68	13.02	23.98
積極方法	26.17	19.37	35.41
求得謀生技能，獲取較有利之工作條件	8.17	5.70	11.53
增加兼職工作	3.99	2.59	5.89
傷病者痊癒重新投入工作	2.86	2.90	2.82
歸還完債務	2.53	1.41	4.04
幼兒、高齡或身心障礙家人獲得收容或照料，得以安心外出工作	2.36	1.96	2.90
自行創業或透過輔導創業獲取收入	1.85	1.35	2.53
設法轉業，獲得較高工作收入	1.73	1.28	2.34
失業者找到工作	1.20	1.04	1.41
再升學進修，以提高就業條件	0.81	0.70	0.97
加強儲蓄	0.66	0.44	0.96
其他方法	0.01	0.00	0.02
不知道用何種方法	22.73	29.47	13.60

三、獲知申請資訊管道

獲知申請資訊管道以「一般民眾(親朋好友或鄰居)」為最多

低收入戶及中低收入戶獲知申請資訊管道，以來自「一般民眾(親朋好友或鄰居)」占43.50%為最多，其次為「村里長、鄰長或村里幹事」，占30.56%，「社會工作人員」占17.95%再次之，三者合計達9成2。

以戶別觀察，低收入戶申請資訊來自「社會工作人員」占21.49%，高於中低收入戶(13.16%)；以地區別觀察，東、南、中部等地區，資訊來自「村里長、鄰長或村里幹事」者，較北部及金馬地區為高；而金馬、北、東部等地區，來自「社會工作人員」達2成以上，相對較中、南部地區高。(表6-3)

表6-3 低收入戶及中低收入戶獲知申請資訊管道-按戶別及地區別分

單位：戶、%

	總計		一般民眾	村里長、鄰長、村里幹事	社會工作人員	其他
	戶數	百分比				
107 年調查	250,498	100.00	36.25	39.62	13.14	10.99
112 年調查	250,901	100.00	43.50	30.56	17.95	7.99
戶別						
低收入戶	144,292	100.00	40.40	30.48	21.49	7.63
中低收入戶	106,609	100.00	47.69	30.68	13.16	8.48
地區別						
北部地區	88,924	100.00	52.56	16.39	23.82	7.23
中部地區	76,912	100.00	38.89	38.45	15.15	7.52
南部地區	72,153	100.00	38.95	38.35	13.18	9.53
東部地區	12,459	100.00	33.87	38.35	20.44	7.34
金馬地區	453	100.00	36.64	21.63	30.91	10.82

第七章 社會融入

一、社會參與

參與「親朋好友鄰里聚會活動」者占 25.98%

與107年調查比較，低收入戶及中低收入戶家計負責人過去1年參與社會活動情形，除「學習與進修(正規教育之外)」及「其他社會團體的活動(如文化、休閒、運動...等)」參加比率有增加外，其餘活動皆呈減少。

各項活動以參與「親朋好友鄰里聚會活動」占25.98%為最高，「宗教性社團活動」8.73%居次，其餘依序為「志願服務」3.24%、「學習與進修(正規教育之外)」3.24%、「政治性團體活動」0.72%，至於參與「其他社會團體的活動(如文化、休閒、運動...等)」則占13.93%。(表7-1)

表7-1 低收入戶及中低收入戶家計負責人過去 1 年參與社會活動情形-按戶別分

單位：人、%

	親朋好友 鄰里聚會 活動	宗教性 團體活動	志願服務	學習與進 修(正規教 育之外)	政治性 團體活動	其他社會 團體的活 動(如文 化、休閒、 運動...等)
107 年調查	29.07	13.17	4.68	2.95	1.49	10.30
112 年調查	25.98	8.73	3.24	3.24	0.72	13.93
低收入戶	22.67	8.47	2.80	3.28	0.66	13.91
中低收入戶	30.45	9.07	3.84	3.18	0.81	13.94

二、不平等對待情形

一、不平等對待情形

約1成7受訪家庭表示曾因低收入戶及中低收入戶身分而遭到不平等對待

約1成7受訪家庭表示曾因低收入戶或中低收入戶身分而遭到歧視、偏見或刻板印象等不平等對待。與107年調查比較，曾受到不平等對待之比率減少5.82個百分點。(表7-2)

表7-2 曾因低收入戶或中低收入戶身分而遭到歧視、偏見或刻板印象

單位：戶、%

	戶數	不曾受到不平等對待			曾受到不平等對待			
			幾乎不會	不太會		偶爾會	經常會	總是會
107年調查	250,498	76.64	45.04	31.60	23.36	17.10	4.83	1.43
112年調查	250,901	82.46	54.73	27.73	17.54	13.09	2.85	1.60

二、與其他人互動情形

約1成7受訪家庭表示會因低收入戶或中低收入戶身分而減少與人互動

約1成7受訪家庭表示會因低收入戶或中低收入戶身分而減少與其他人互動；與107年調查比較，減少與人互動比率減少4.85個百分點。(表7-3)

表7-3 因低收入戶或中低收入戶身分減少與其他人互動的情形

單位：戶、%

	戶數	不會減少與人互動			會減少與人互動			
			幾乎不會	不太會		偶爾會	經常會	總是會
107年調查	250,498	78.47	46.68	31.78	21.53	14.61	5.14	1.78
112年調查	250,901	83.32	56.91	26.40	16.68	10.50	3.80	2.38

貳、統計結果表

表1 低收入戶及中低收入戶戶數-按縣市別分

中華民國112年9月底

單位：戶；%

	總計		低收入戶				中低 收入戶
	戶數	百分比		第一款	第二款	第三款	
總計	250,901	100.00	57.51	0.94	14.07	42.50	42.49
北部地區	88,924	100.00	68.32	1.73	12.46	54.12	31.68
新北市	27,648	100.00	64.02	0.23	4.84	58.95	35.98
臺北市	28,307	100.00	75.71	4.93	23.27	47.51	24.29
桃園市	18,125	100.00	68.82	0.35	7.71	60.76	31.18
基隆市	3,839	100.00	67.18	0.08	20.19	46.91	32.82
新竹市	3,104	100.00	60.86	0.19	16.08	44.59	39.14
宜蘭縣	5,093	100.00	55.55	0.12	4.95	50.48	44.45
新竹縣	2,808	100.00	65.78	0.11	8.30	57.37	34.22
中部地區	76,912	100.00	50.80	0.54	15.10	35.17	49.20
臺中市	34,152	100.00	58.61	1.18	21.13	36.30	41.39
苗栗縣	4,299	100.00	70.37	-	25.63	44.73	29.63
彰化縣	23,668	100.00	32.78	0.02	0.40	32.36	67.22
南投縣	7,030	100.00	35.79	0.04	1.66	34.08	64.21
雲林縣	7,763	100.00	74.16	0.04	39.69	34.43	25.84
南部地區	72,153	100.00	50.27	0.49	16.06	33.73	49.73
臺南市	16,303	100.00	54.78	1.04	18.00	35.74	45.22
高雄市	27,872	100.00	52.96	0.20	24.92	27.84	47.04
嘉義市	2,619	100.00	55.14	0.57	11.84	42.73	44.86
嘉義縣	4,174	100.00	50.72	0.02	6.09	44.61	49.28
屏東縣	20,255	100.00	41.18	0.37	4.05	36.76	58.82
澎湖縣	930	100.00	72.80	3.55	34.41	34.84	27.20
東部地區	12,459	100.00	63.46	0.30	7.63	55.54	36.54
臺東縣	5,760	100.00	62.53	0.59	9.98	51.96	37.47
花蓮縣	6,699	100.00	64.26	0.04	5.60	58.62	35.74
金馬地區	453	100.00	63.58	3.09	15.45	45.03	36.42

表2 低收入戶及中低收入戶列冊人數-按縣市別分

中華民國112年9月底

單位：人；%

	總計		低收入戶				中低 收入戶
	人數	百分比		第一款	第二款	第三款	
總計	562,871	100.00	49.23	0.43	8.61	40.19	50.77
北部地區	190,791	100.00	63.67	0.84	7.91	54.92	36.33
新北市	57,799	100.00	57.54	0.12	3.51	53.90	42.46
臺北市	57,745	100.00	73.37	2.49	14.23	56.65	26.63
桃園市	43,726	100.00	65.29	0.15	5.30	59.83	34.71
基隆市	8,341	100.00	56.50	0.04	12.95	43.52	43.50
新竹市	6,855	100.00	53.87	0.09	10.87	42.92	46.13
宜蘭縣	9,654	100.00	51.92	0.06	3.71	48.15	48.08
新竹縣	6,671	100.00	58.19	0.04	5.14	53.01	41.81
中部地區	177,972	100.00	42.43	0.24	9.78	32.41	57.57
臺中市	78,475	100.00	53.76	0.52	14.01	39.23	46.24
苗栗縣	9,074	100.00	61.23	-	17.24	43.99	38.77
彰化縣	56,540	100.00	22.41	0.01	0.26	22.14	77.59
南投縣	17,581	100.00	23.64	0.02	1.01	22.61	76.36
雲林縣	16,302	100.00	67.10	0.02	27.74	39.34	32.90
南部地區	168,343	100.00	38.29	0.21	8.70	29.38	61.71
臺南市	38,000	100.00	39.86	0.45	9.28	30.13	60.14
高雄市	70,533	100.00	39.57	0.08	12.81	26.68	60.43
嘉義市	5,597	100.00	43.49	0.29	7.33	35.88	56.51
嘉義縣	9,139	100.00	36.61	0.01	3.45	33.15	63.39
屏東縣	43,258	100.00	33.43	0.18	2.17	31.08	66.57
澎湖縣	1,816	100.00	63.77	1.87	22.85	39.04	36.23
東部地區	24,902	100.00	60.93	0.15	4.82	55.96	39.07
臺東縣	11,236	100.00	57.70	0.30	6.41	50.99	42.30
花蓮縣	13,666	100.00	63.58	0.02	3.51	60.05	36.42
金馬地區	863	100.00	54.11	1.62	10.78	41.71	45.89

表3 家戶型態－按地區及款別分

中華民國112年9月底

單位：戶；%

	總計		單人家戶		核心家戶		
	戶數	百分比			夫婦	夫婦及未婚子女	夫(或婦)及未婚子女(單親家庭)
總計	250,901	100.00	30.71	48.45	1.96	19.15	27.34
款別							
低收入戶	144,292	100.00	43.70	39.16	1.88	13.65	23.64
第一款	2,355	100.00	87.98	5.05	1.40	0.85	2.80
第二款	35,302	100.00	65.87	19.10	1.44	6.06	11.60
第三款	106,635	100.00	35.39	46.55	2.03	16.44	28.08
中低收入戶	106,609	100.00	13.11	61.03	2.07	26.61	32.35
地區別							
北部地區	88,924	100.00	34.32	49.93	2.19	17.83	29.92
中部地區	76,912	100.00	24.46	49.62	2.09	21.12	26.40
南部地區	72,153	100.00	32.45	46.30	1.40	19.72	25.17
東部地區	12,459	100.00	32.95	43.43	2.79	13.15	27.49
金馬地區	453	100.00	42.83	40.18	0.66	19.43	20.09

表3 家戶型態－按地區及款別分(續)

中華民國112年9月底

單位：戶；%

	主幹家戶				其他家戶		
		祖父母、 父母及 未婚子女	夫婦及 已婚子女	祖父母 及未婚 孫子女		有親屬 關係	無親屬 關係
總計	16.19	13.91	0.65	1.63	4.65	4.23	0.42
款別							
低收入戶	10.71	8.74	0.48	1.49	6.43	5.91	0.52
第一款	0.21	0.08	0.13	-	6.75	6.33	0.42
第二款	5.00	3.88	0.34	0.79	10.03	9.20	0.83
第三款	12.83	10.54	0.53	1.76	5.23	4.81	0.42
中低收入戶	23.60	20.90	0.88	1.82	2.25	1.96	0.29
地區別							
北部地區	11.43	9.45	0.61	1.37	4.31	3.98	0.33
中部地區	20.59	17.99	0.68	1.92	5.33	4.78	0.55
南部地區	17.27	15.30	0.58	1.39	3.98	3.63	0.35
東部地區	16.88	12.63	1.16	3.09	6.74	6.04	0.71
金馬地區	11.04	8.83	-	2.21	5.96	5.96	-

表4 家戶型態－按家庭狀況分

中華民國112年9月底

單位：戶；%

	總計		單人家戶	核心家戶			
	戶數	百分比			夫婦	夫婦及未婚子女	夫(或婦)及未婚子女(單親家庭)
總計	250,901	100.00	30.71	48.45	1.96	19.15	27.34
戶內人口數							
1人	77,041	100.00	100.00	-	-	-	-
2~4人	134,809	100.00	-	77.90	3.62	25.44	48.85
5~7人	36,698	100.00	-	43.81	0.12	36.54	7.16
8人及以上	2,353	100.00	-	20.06	-	15.17	4.89
戶內具工作能力人數							
0人	87,753	100.00	75.81	15.92	2.65	2.81	10.46
1人	82,043	100.00	12.82	66.79	1.83	9.97	54.98
2人	57,064	100.00	-	71.53	1.75	50.49	19.30
3人及以上	24,041	100.00	-	49.82	0.38	35.76	13.68
每月家庭收入							
未滿10,000元	26,516	100.00	70.12	21.47	1.85	5.15	14.46
10,000~未滿20,000元	50,913	100.00	62.43	26.63	2.73	4.69	19.21
20,000~未滿30,000元	52,562	100.00	40.33	45.91	2.90	9.71	33.30
30,000~未滿40,000元	46,905	100.00	9.88	65.55	1.32	20.71	43.53
40,000~未滿50,000元	29,672	100.00	2.12	68.23	1.81	33.83	32.59
50,000~未滿60,000元	19,330	100.00	0.76	71.22	1.37	48.66	21.18
60,000~未滿70,000元	12,144	100.00	0.38	58.56	0.56	43.16	14.85
70,000元及以上	12,859	100.00	0.06	49.09	0.19	37.33	11.57
住宅所有權屬							
自有(戶內經常居住成員所擁有)	67,721	100.00	13.97	49.03	2.27	24.73	22.03
不住在一起配偶、父母或子女所擁有	8,253	100.00	22.74	57.30	2.23	21.71	33.36
租押	114,703	100.00	23.97	59.40	2.26	21.08	36.06
配住	665	100.00	65.71	30.98	6.92	6.77	17.29
借住	34,502	100.00	39.19	43.04	1.62	15.01	26.40
其他	426	100.00	30.75	29.11	-	15.73	13.38
住在機構或其他處所	24,631	100.00	97.93	1.32	-	0.18	1.13

表4 家戶型態－按家庭狀況分(續)

中華民國112年9月底

單位：戶；%

	主幹家戶				其他家戶		
		祖父母 、父母及 未婚子女	夫婦及 已婚子女	祖父母 及未婚 孫子女		有親屬 關係	無親屬 關係
總計	16.19	13.91	0.65	1.63	4.65	4.23	0.42
戶內人口數							
1人	-	-	-	-	-	-	-
2~4人	13.98	10.42	0.87	2.69	8.11	7.35	0.77
5~7人	54.26	51.94	1.04	1.28	1.93	1.86	0.07
8人及以上	78.71	75.82	2.89	-	1.23	1.23	-
戶內具工作能力人數							
0人	3.62	1.51	0.31	1.80	4.65	4.08	0.57
1人	15.14	12.60	0.51	2.04	5.25	4.78	0.47
2人	24.37	22.13	0.94	1.30	4.10	3.81	0.29
3人及以上	46.22	44.15	1.66	0.41	3.96	3.96	-
每月家庭收入							
未滿10,000元	4.57	2.36	0.64	1.57	3.84	3.40	0.44
10,000~未滿20,000元	5.51	3.05	0.40	2.05	5.43	4.62	0.82
20,000~未滿30,000元	8.94	6.68	0.45	1.81	4.82	4.40	0.42
30,000~未滿40,000元	19.46	16.53	0.78	2.15	5.10	4.70	0.40
40,000~未滿50,000元	25.61	23.84	0.41	1.35	4.04	3.89	0.15
50,000~未滿60,000元	24.53	23.06	0.63	0.84	3.50	3.37	0.13
60,000~未滿70,000元	36.11	34.02	1.52	0.58	4.95	4.56	0.39
70,000元及以上	47.04	45.01	1.68	0.35	3.81	3.81	-
住宅所有權屬							
自有(戶內經常居住成員所擁有)	29.14	25.62	1.11	2.41	7.86	7.52	0.34
不住在一起配偶、父母或子女所擁有	16.18	12.46	1.66	2.06	3.78	3.78	-
租押	13.52	11.59	0.42	1.50	3.12	2.68	0.44
配住	3.31	3.31	-	-	-	-	-
借住	11.11	8.79	0.66	1.66	6.66	5.73	0.93
其他	33.80	33.80	-	-	6.34	6.34	-
住在機構或其他處所	0.18	0.09	0.09	-	0.57	0.57	-

表5 家計負責人之性別與年齡—按地區及款別分

中華民國112年9月底

單位：人；%

	總計		性別			年齡	
	人數	百分比	男	女	其他	未滿 12歲	12~未滿 18歲
總計	250,901	100.00	56.02	43.98	-	0.03	0.29
款別							
低收入戶	144,292	100.00	57.83	42.17	-	0.03	0.39
第一款	2,355	100.00	64.20	35.80	-	-	0.30
第二款	35,302	100.00	62.50	37.50	-	-	0.32
第三款	106,635	100.00	56.15	43.85	-	0.05	0.42
中低收入戶	106,609	100.00	53.57	46.43	-	0.02	0.15
地區別							
北部地區	88,924	100.00	51.95	48.05	-	-	0.27
中部地區	76,912	100.00	56.57	43.43	-	0.03	0.20
南部地區	72,153	100.00	59.84	40.16	-	0.03	0.39
東部地區	12,459	100.00	59.86	40.14	-	0.19	0.39
金馬地區	453	100.00	46.36	53.64	-	-	-

表5 家計負責人之性別與年齡—按地區及款別分(續)

中華民國112年9月底

單位：人；%

	年齡							
	18~未 滿 25歲	25~未 滿 35歲	35~未 滿 45歲	45~未 滿 55歲	55~未 滿 65歲	65歲及以上		
						65~未 滿 70歲	70歲 及以上	
總計	3.69	7.20	21.99	26.98	18.33	21.48	8.76	12.72
款別								
低收入戶	2.65	4.78	17.24	23.85	20.34	30.71	11.57	19.14
第一款	0.47	1.36	2.93	10.32	23.74	60.89	15.12	45.77
第二款	1.44	1.98	7.78	15.91	23.46	49.11	15.47	33.64
第三款	3.10	5.79	20.68	26.78	19.23	23.95	10.20	13.75
中低收入戶	5.11	10.47	28.43	31.22	15.61	8.99	4.95	4.04
地區別								
北部地區	3.60	7.01	20.08	26.20	18.81	24.03	9.17	14.86
中部地區	3.52	7.98	25.30	28.07	17.15	17.75	7.87	9.88
南部地區	4.17	6.46	20.98	27.43	19.13	21.42	8.90	12.52
東部地區	2.70	8.19	21.29	23.48	17.42	26.35	10.52	15.83
金馬地區	3.97	3.75	17.66	20.09	21.19	33.33	8.83	24.50

表6 家計負責人之性別與年齡—按家計負責人特性分

中華民國112年9月底

單位：人；%

	總計		性別			年齡	
	人數	百分比	男	女	其他	未滿 12歲	12~未滿 18歲
總計	250,901	100.00	56.02	43.98	-	0.03	0.29
性別							
男	140,556	100.00	100.00	-	-	0.03	0.30
女	110,345	100.00	-	100.00	-	0.02	0.28
年齡							
未滿30歲	18,123	100.00	51.31	48.69	-	0.40	4.01
30~未滿40歲	30,226	100.00	44.30	55.70	-	-	-
40~未滿50歲	71,299	100.00	48.35	51.65	-	-	-
50~未滿60歲	56,401	100.00	64.05	35.95	-	-	-
60~未滿70歲	42,929	100.00	65.75	34.25	-	-	-
60~未滿65歲	20,950	100.00	66.75	33.25	-	-	-
65~未滿70歲	21,979	100.00	64.79	35.21	-	-	-
70歲以上	31,923	100.00	59.65	40.35	-	-	-
教育程度							
國小以下	37,713	100.00	54.87	45.13	-	0.19	0.06
國(初)中	57,506	100.00	62.18	37.82	-	-	0.29
高級中等(高中職)	114,295	100.00	55.97	44.03	-	-	0.47
專科、大學	39,437	100.00	48.08	51.92	-	-	-
研究所	1,950	100.00	60.10	39.90	-	-	-
身分別							
原住民	12,286	100.00	50.92	49.08	-	-	0.42
榮民、榮眷	3,900	100.00	52.54	47.46	-	-	-
新住民	14,825	100.00	7.26	92.74	-	-	-
一般民眾	219,890	100.00	59.65	40.35	-	0.03	0.31
婚姻狀況							
未婚	80,729	100.00	62.90	37.10	-	0.09	0.89
有配偶或同居	70,119	100.00	66.90	33.10	-	-	0.01
離婚或分居	80,336	100.00	49.11	50.89	-	-	-
喪偶	19,717	100.00	17.32	82.68	-	-	-
身心障礙證明							
有	67,587	100.00	67.77	32.23	-	0.04	0.18
無	183,314	100.00	51.69	48.31	-	0.03	0.33
居住狀況							
住家宅	226,270	100.00	55.08	44.92	-	0.03	0.21
其他	24,631	100.00	64.68	35.32	-	-	0.98
有無工作							
有工作	153,262	100.00	52.69	47.31	-	-	0.23
沒有工作	97,639	100.00	61.25	38.75	-	0.07	0.38
有無工作能力							
有	160,843	100.00	52.09	47.91	-	-	0.22
無	90,058	100.00	63.03	36.97	-	0.08	0.41

表6 家計負責人之性別與年齡—按家計負責人特性分(續)

中華民國112年9月底

單位：人；%

	年 齡							
	18~未 滿 25歲	25~未 滿 35歲	35~未 滿 45歲	45~未 滿 55歲	55~未 滿 65歲	65歲及以上		
							65~未 滿 70歲	70歲 及以上
總計	3.69	7.20	21.99	26.98	18.33	21.48	8.76	12.72
性別								
男	3.51	6.07	16.83	27.61	21.96	23.68	10.13	13.55
女	3.93	8.63	28.57	26.18	13.70	18.69	7.01	11.67
年齡								
未滿30歲	51.15	44.45	-	-	-	-	-	-
30~未滿40歲	-	33.10	66.90	-	-	-	-	-
40~未滿50歲	-	-	49.04	50.96	-	-	-	-
50~未滿60歲	-	-	-	55.61	44.39	-	-	-
60~未滿70歲	-	-	-	-	48.80	51.20	51.20	-
60~未滿65歲	-	-	-	-	100.00	-	-	-
65~未滿70歲	-	-	-	-	-	100.00	100.00	-
70歲以上	-	-	-	-	-	100.00	-	100.00
教育程度								
國小以下	-	0.40	5.22	6.85	16.33	70.94	21.13	49.81
國(初)中	0.45	3.03	19.06	28.15	30.00	19.03	10.00	9.02
高級中等(高中職)	3.75	8.50	28.64	32.47	15.70	10.47	5.66	4.82
專科、大學	11.63	15.49	23.31	28.45	10.94	10.17	4.41	5.76
研究所	7.08	17.64	16.82	30.67	16.21	11.59	2.67	8.92
身分別								
原住民	5.03	14.54	28.62	22.72	13.11	15.57	6.92	8.65
榮民、榮眷	0.56	1.18	7.56	22.28	27.31	41.10	9.90	31.21
新住民	0.30	2.87	46.64	35.19	9.91	5.09	1.60	3.49
一般民眾	3.90	7.19	20.22	26.75	19.03	22.57	9.33	13.25
婚姻狀況								
未婚	10.97	10.68	13.16	18.05	20.12	26.03	11.14	14.89
有配偶或同居	0.40	7.42	29.92	34.95	16.51	10.79	4.91	5.88
離婚或分居	0.14	5.10	26.08	30.79	18.28	19.61	8.65	10.96
喪偶	0.11	0.69	13.30	19.69	17.66	48.53	13.16	35.37
身心障礙證明								
有	0.75	3.13	10.69	23.27	33.42	28.52	12.61	15.91
無	4.78	8.70	26.16	28.35	12.76	18.89	7.34	11.55
居住狀況								
住家宅	4.04	7.68	23.57	28.19	17.16	19.11	8.29	10.82
其他	0.50	2.76	7.51	15.91	29.08	43.26	13.05	30.21
有無工作								
有工作	5.53	10.50	31.17	34.51	13.90	4.15	2.87	1.28
沒有工作	0.81	2.02	7.59	15.17	25.27	48.68	18.00	30.69
有無工作能力								
有	5.37	10.31	30.90	34.39	14.85	3.96	2.74	1.22
無	0.70	1.65	6.09	13.75	24.54	52.78	19.51	33.27

表7 家計負責人教育程度－按地區及款別分

中華民國112年9月底

單位：人；%

	總計		國小 以下	國(初) 中	高級中等 (高中職)	專科 及大學	研究所
	人數	百分比					
總計	250,901	100.00	15.03	22.91	45.55	15.73	0.78
款別							
低收入戶	144,292	100.00	20.47	24.29	40.72	13.71	0.81
第一款	2,355	100.00	40.17	22.97	22.29	13.67	0.89
第二款	35,302	100.00	29.08	23.25	35.85	11.33	0.49
第三款	106,635	100.00	17.18	24.67	42.73	14.50	0.92
中低收入戶	106,609	100.00	7.67	21.04	52.10	18.46	0.73
地區別							
北部地區	88,924	100.00	13.48	21.83	44.88	18.84	0.97
中部地區	76,912	100.00	14.45	22.76	46.85	15.27	0.67
南部地區	72,153	100.00	15.72	24.03	45.98	13.55	0.72
東部地區	12,459	100.00	25.10	25.16	40.55	8.78	0.41
金馬地區	453	100.00	30.46	19.87	28.26	21.41	-

表8 家計負責人教育程度—按家計負責人特性分

中華民國112年9月底

單位：人；%

	總計		國小 以下	國(初) 中	高級中等 (高中職)	專科 及大學	研究所
	人數	百分比					
總計	250,901	100.00	15.03	22.91	45.55	15.73	0.78
性別							
男	140,556	100.00	14.72	25.42	45.52	13.51	0.83
女	110,345	100.00	15.43	19.71	45.60	18.56	0.71
年齡							
未滿30歲	18,123	100.00	0.66	5.20	47.95	43.91	2.28
30~未滿40歲	30,226	100.00	2.93	15.30	59.32	21.59	0.85
40~未滿50歲	71,299	100.00	3.11	22.03	58.05	16.27	0.54
50~未滿60歲	56,401	100.00	6.52	30.52	47.89	14.05	1.02
60~未滿70歲	42,929	100.00	28.02	32.15	32.08	7.41	0.34
60~未滿65歲	20,950	100.00	19.38	38.42	34.88	6.87	0.44
65~未滿70歲	21,979	100.00	36.26	26.17	29.41	7.92	0.24
70歲以上	31,923	100.00	58.84	16.25	17.24	7.11	0.55
身分別							
原住民	12,286	100.00	18.39	24.85	44.64	11.53	0.59
榮民、榮譽	3,900	100.00	20.26	20.23	34.00	22.54	2.97
新住民	14,825	100.00	16.13	37.15	37.65	9.07	-
一般民眾	219,890	100.00	14.68	21.89	46.34	16.29	0.80
婚姻狀況							
未婚	80,729	100.00	17.16	21.12	39.99	20.52	1.22
有配偶或同居	70,119	100.00	10.01	22.27	51.23	15.82	0.67
離婚或分居	80,336	100.00	11.47	24.82	49.95	13.18	0.59
喪偶	19,717	100.00	38.73	24.72	30.25	6.18	0.12
身心障礙證明							
有	67,587	100.00	21.18	30.38	38.19	9.76	0.48
無	183,314	100.00	12.76	20.16	48.27	17.93	0.89
居住狀況							
住家宅	226,270	100.00	13.46	22.31	46.88	16.51	0.84
其他	24,631	100.00	29.49	28.40	33.36	8.57	0.19
有無工作							
有工作	153,262	100.00	5.60	20.73	53.32	19.48	0.88
沒有工作	97,639	100.00	29.84	26.34	33.37	9.84	0.62

表9 家計負責人是否領有身心障礙證明情形－按地區及款別分

中華民國112年9月底

單位：人；%

	總計		是	否
	人數	百分比		
總計	250,901	100.00	26.94	73.06
款別				
低收入戶	144,292	100.00	38.20	61.80
第一款	2,355	100.00	61.10	38.90
第二款	35,302	100.00	49.33	50.67
第三款	106,635	100.00	34.01	65.99
中低收入戶	106,609	100.00	11.69	88.31
地區別				
北部地區	88,924	100.00	27.76	72.24
中部地區	76,912	100.00	23.84	76.16
南部地區	72,153	100.00	28.13	71.87
東部地區	12,459	100.00	33.30	66.70
金馬地區	453	100.00	26.71	73.29

表10 家計負責人是否領有身心障礙證明情形—按家計負責人特性分

中華民國112年9月底

單位：人；%

	總計		是	否
	人數	百分比		
總計	250,901	100.00	26.94	73.06
性別				
男	140,556	100.00	32.59	67.41
女	110,345	100.00	19.74	80.26
年齡				
未滿30歲	18,123	100.00	8.08	91.92
30~未滿40歲	30,226	100.00	12.80	87.20
40~未滿50歲	71,299	100.00	15.52	84.48
50~未滿60歲	56,401	100.00	36.32	63.68
60~未滿70歲	42,929	100.00	46.47	53.53
60~未滿65歲	20,950	100.00	54.55	45.45
65~未滿70歲	21,979	100.00	38.76	61.24
70歲以上	31,923	100.00	33.69	66.31
教育程度				
國小以下	37,713	100.00	37.97	62.03
國(初)中	57,506	100.00	35.74	64.26
高級中等(高中職)	114,295	100.00	22.58	77.42
專科、大學	39,437	100.00	16.67	83.33
研究所	1,950	100.00	16.77	83.23
身分別				
原住民	12,286	100.00	21.89	78.11
榮民、榮譽	3,900	100.00	47.56	52.44
新住民	14,825	100.00	3.37	96.63
一般民眾	219,890	100.00	28.44	71.56
婚姻狀況				
未婚	80,729	100.00	45.78	54.22
有配偶或同居	70,119	100.00	9.07	90.93
離婚或分居	80,336	100.00	24.81	75.19
喪偶	19,717	100.00	22.00	78.00
居住狀況				
住家宅	226,270	100.00	20.61	79.39
其他	24,631	100.00	85.11	14.89
有無工作				
有工作	153,262	100.00	8.25	91.75
沒有工作	97,639	100.00	56.28	43.72
有無工作能力				
有	160,843	100.00	8.49	91.51
無	90,058	100.00	59.89	40.11

表11 家計負責人婚姻狀況—按地區及款別分

中華民國112年9月底

單位：人；%

	總計		未婚	有配偶 或同居	離婚 或分居	喪偶
	人數	百分比				
總計	250,901	100.00	32.18	27.95	32.02	7.86
款別						
低收入戶	144,292	100.00	40.55	20.09	30.67	8.69
第一款	2,355	100.00	68.83	4.46	20.17	6.54
第二款	35,302	100.00	52.32	11.88	27.81	7.99
第三款	106,635	100.00	36.03	23.15	31.85	8.97
中低收入戶	106,609	100.00	20.84	38.58	33.84	6.73
地區別						
北部地區	88,924	100.00	33.98	23.64	34.27	8.11
中部地區	76,912	100.00	29.05	31.83	31.47	7.65
南部地區	72,153	100.00	33.50	29.24	30.29	6.97
東部地區	12,459	100.00	30.86	27.21	29.63	12.30
金馬地區	453	100.00	35.10	28.48	24.06	12.36

表12 家計負責人婚姻狀況－按家計負責人特性分

中華民國112年9月底

單位：人；%

	總計		未婚	有配偶 或同居	離婚 或分居	喪偶
	人數	百分比				
總計	250,901	100.00	32.18	27.95	32.02	7.86
性別						
男	140,556	100.00	36.13	33.37	28.07	2.43
女	110,345	100.00	27.14	21.03	37.05	14.77
年齡						
未滿30歲	18,123	100.00	81.35	11.68	6.85	0.12
30~未滿40歲	30,226	100.00	26.65	36.17	34.12	3.06
40~未滿50歲	71,299	100.00	18.38	37.74	38.51	5.37
50~未滿60歲	56,401	100.00	27.94	31.73	33.86	6.47
60~未滿70歲	42,929	100.00	39.69	18.97	31.28	10.06
60~未滿65歲	20,950	100.00	38.42	22.43	30.92	8.23
65~未滿70歲	21,979	100.00	40.91	15.66	31.62	11.81
70歲以上	31,923	100.00	37.67	12.91	27.58	21.85
教育程度						
國小以下	37,713	100.00	36.72	18.60	24.42	20.25
國(初)中	57,506	100.00	29.69	27.16	34.67	8.48
高級中等(高中職)	114,295	100.00	28.25	31.43	35.11	5.22
專科、大學	39,437	100.00	41.94	28.12	26.85	3.09
研究所	1,950	100.00	50.31	24.15	24.36	1.18
身分別						
原住民	12,286	100.00	25.69	36.12	31.52	6.67
榮民、榮譽	3,900	100.00	30.92	20.38	24.74	23.95
新住民	14,825	100.00	0.86	37.90	40.89	20.35
一般民眾	219,890	100.00	34.67	26.95	31.58	6.80
身心障礙證明						
有	67,587	100.00	54.68	9.41	29.50	6.42
無	183,314	100.00	23.88	34.78	32.95	8.39
居住狀況						
住家宅	226,270	100.00	28.41	30.80	32.91	7.88
其他	24,631	100.00	66.74	1.75	23.85	7.66
有無工作						
有工作	153,262	100.00	21.74	39.57	32.85	5.84
沒有工作	97,639	100.00	48.55	9.69	30.72	11.03

表13 家計負責人身分別—按地區及款別分

中華民國112年9月底

單位：人；%

	總計		原住民	榮民、 榮眷	新住民	一般 民眾
	人數	百分比				
總計	250,901	100.00	4.90	1.55	5.91	87.64
款別						
低收入戶	144,292	100.00	5.06	1.98	5.64	87.32
第一款	2,355	100.00	2.04	3.06	0.38	94.52
第二款	35,302	100.00	2.43	1.97	3.39	92.22
第三款	106,635	100.00	5.99	1.97	6.50	85.54
中低收入戶	106,609	100.00	4.68	0.97	6.27	88.07
地區別						
北部地區	88,924	100.00	4.89	2.22	7.91	84.98
中部地區	76,912	100.00	1.76	1.21	4.91	92.12
南部地區	72,153	100.00	1.56	1.03	4.92	92.50
東部地區	12,459	100.00	43.77	1.69	3.18	51.36
金馬地區	453	100.00	1.77	8.61	15.23	74.39

表14 家計負責人身分別－按家計負責人特性分

中華民國112年9月底

單位：人；%

	總計		原住民	榮民、 榮眷	新住民	一般 民眾
	人數	百分比				
總計	250,901	100.00	4.90	1.55	5.91	87.64
性別						
男	140,556	100.00	4.45	1.46	0.77	93.33
女	110,345	100.00	5.46	1.68	12.46	80.40
年齡						
未滿30歲	18,123	100.00	7.32	0.24	0.51	91.93
30~未滿40歲	30,226	100.00	9.15	0.49	9.58	80.78
40~未滿50歲	71,299	100.00	4.97	0.67	10.55	83.81
50~未滿60歲	56,401	100.00	3.58	2.11	5.69	88.62
60~未滿70歲	42,929	100.00	3.65	1.92	1.36	93.06
60~未滿65歲	20,950	100.00	3.43	2.09	1.66	92.82
65~未滿70歲	21,979	100.00	3.87	1.76	1.08	93.30
70歲以上	31,923	100.00	3.33	3.81	1.62	91.24
教育程度						
國小以下	37,713	100.00	5.99	2.09	6.34	85.57
國(初)中	57,506	100.00	5.31	1.37	9.58	83.74
高級中等(高中職)	114,295	100.00	4.80	1.16	4.88	89.16
專科、大學	39,437	100.00	3.59	2.23	3.41	90.77
研究所	1,950	100.00	3.74	5.95	-	90.31
婚姻狀況						
未婚	80,729	100.00	3.91	1.49	0.16	94.44
有配偶或同居	70,119	100.00	6.33	1.13	8.01	84.52
離婚或分居	80,336	100.00	4.82	1.20	7.55	86.43
喪偶	19,717	100.00	4.15	4.74	15.30	75.81
身心障礙證明						
有	67,587	100.00	3.98	2.74	0.74	92.54
無	183,314	100.00	5.23	1.12	7.81	85.84
居住狀況						
住家宅	226,270	100.00	5.08	1.44	6.50	86.97
其他	24,631	100.00	3.19	2.56	0.45	93.80
有無工作						
有工作	153,262	100.00	5.65	0.81	8.60	84.94
沒有工作	97,639	100.00	3.71	2.72	1.69	91.88

表15 家計負責人與戶長關係—按地區及款別分

中華民國112年9月底

單位：戶；%

	總計		戶長 本人	配偶	子女	內、外 孫子女	父母	內、外 祖父母
	戶數	百分比						
總計	250,901	100.00	75.49	7.09	10.93	0.57	1.19	0.06
款別								
低收入戶	144,292	100.00	80.49	4.97	7.63	0.34	1.20	0.05
第一款	2,355	100.00	95.29	0.17	0.21	-	0.68	-
第二款	35,302	100.00	84.39	2.89	3.73	0.11	1.08	-
第三款	106,635	100.00	78.86	5.77	9.08	0.43	1.25	0.07
中低收入戶	106,609	100.00	68.73	9.96	15.40	0.89	1.18	0.09
地區別								
北部地區	88,924	100.00	78.76	6.13	9.86	0.36	0.95	0.05
中部地區	76,912	100.00	70.92	8.19	12.51	0.71	1.36	0.09
南部地區	72,153	100.00	75.72	7.54	10.79	0.71	1.29	0.06
東部地區	12,459	100.00	78.92	4.38	10.02	0.46	1.36	-
金馬地區	453	100.00	78.37	11.48	3.31	1.10	1.55	-

表15 家計負責人與戶長關係－按地區及款別分(續)

中華民國112年9月底

單位：戶；%

	兄弟姊妹	子女之配偶	孫子女之配偶	兄弟姊妹之配偶	配偶之父母	配偶之兄弟姊妹	其他親屬	其他非親屬
總計	2.54	0.65	-	0.19	0.01	0.04	0.81	0.41
款別								
低收入戶	3.13	0.44	-	0.29	-	0.02	0.96	0.49
第一款	2.63	-	-	0.47	-	-	0.38	0.17
第二款	4.51	0.35	-	0.49	-	0.07	1.55	0.81
第三款	2.68	0.48	-	0.22	-	-	0.78	0.39
中低收入戶	1.76	0.93	-	0.07	0.02	0.07	0.60	0.31
地區別								
北部地區	2.30	0.37	-	0.16	-	0.06	0.80	0.20
中部地區	3.04	0.99	-	0.32	0.03	0.03	1.08	0.73
南部地區	2.21	0.61	-	0.07	-	0.03	0.61	0.35
東部地區	3.18	0.71	-	0.40	-	-	0.21	0.36
金馬地區	0.44	-	-	-	-	-	3.75	-

表16 家計負責人與戶長關係—按家計負責人特性分

中華民國112年9月底

單位：戶；%

	總計		戶長 本人	配偶	子女	內、外 孫子女	父母	內、外 祖父母
	戶數	百分比						
總計	250,901	100.00	75.49	7.09	10.93	0.57	1.19	0.06
性別								
男	140,556	100.00	78.16	3.94	12.32	0.61	0.48	0.03
女	110,345	100.00	72.09	11.11	9.17	0.53	2.10	0.10
年齡								
未滿30歲	18,123	100.00	27.20	3.11	56.77	7.17	0.13	-
30~未滿40歲	30,226	100.00	67.05	10.85	16.51	0.30	0.22	-
40~未滿50歲	71,299	100.00	74.80	10.05	10.51	0.07	0.29	-
50~未滿60歲	56,401	100.00	78.66	7.56	6.67	-	1.22	-
60~未滿70歲	42,929	100.00	86.96	3.80	1.91	-	2.34	0.05
60~未滿65歲	20,950	100.00	84.37	4.60	3.36	-	2.71	-
65~未滿70歲	21,979	100.00	89.42	3.03	0.54	-	2.00	0.10
70歲以上	31,923	100.00	91.41	2.77	0.24	-	3.14	0.44
教育程度								
國小以下	37,713	100.00	84.82	6.18	1.02	-	3.81	0.12
國(初)中	57,506	100.00	80.01	7.00	6.83	0.12	1.29	0.08
高級中等(高中職)	114,295	100.00	75.06	7.19	11.76	0.52	0.59	0.06
專科、大學	39,437	100.00	62.06	7.79	23.30	1.73	0.36	-
研究所	1,950	100.00	58.41	7.18	24.72	4.72	-	-
身分別								
原住民	12,286	100.00	73.00	9.04	11.08	0.19	1.58	0.19
榮民、榮譽	3,900	100.00	82.90	6.69	4.77	-	2.28	-
新住民	14,825	100.00	69.86	24.18	0.80	-	1.43	-
一般民眾	219,890	100.00	75.88	5.84	11.72	0.64	1.14	0.06
婚姻狀況								
未婚	80,729	100.00	71.36	-	21.24	1.64	0.01	-
有配偶或同居	70,119	100.00	61.12	25.07	6.19	0.06	1.21	0.13
離婚或分居	80,336	100.00	89.26	0.26	7.14	0.09	0.98	-
喪偶	19,717	100.00	87.42	-	1.07	-	6.86	0.35
身心障礙證明								
有	67,587	100.00	91.78	1.49	4.49	0.03	0.41	-
無	183,314	100.00	69.48	9.15	13.31	0.77	1.48	0.09
居住狀況								
住家宅	226,270	100.00	72.92	7.85	12.10	0.64	1.31	0.07
其他	24,631	100.00	99.15	0.09	0.19	-	0.09	-
有無工作								
有工作	153,262	100.00	65.33	10.27	16.26	0.93	1.18	0.03
沒有工作	97,639	100.00	91.43	2.09	2.57	0.02	1.21	0.12

表16 家計負責人與戶長關係—按家計負責人特性分(續)

中華民國112年9月底

單位：戶；%

	兄弟姊妹	子女之配偶	孫子女之配偶	兄弟姊妹之配偶	配偶之父母	配偶之兄弟姊妹	其他親屬	其他非親屬
總計	2.54	0.65	-	0.19	0.01	0.04	0.81	0.41
性別								
男	2.79	0.19	-	0.11	-	0.05	0.89	0.43
女	2.23	1.23	-	0.31	0.02	0.02	0.70	0.40
年齡								
未滿30歲	2.03	0.51	-	-	-	-	2.79	0.29
30~未滿40歲	2.12	1.40	-	0.17	-	0.16	0.82	0.40
40~未滿50歲	1.71	1.29	-	0.25	-	-	0.54	0.48
50~未滿60歲	4.06	0.33	-	0.19	0.04	-	0.87	0.40
60~未滿70歲	3.38	-	-	0.30	-	0.06	0.80	0.40
60~未滿65歲	3.52	-	-	0.38	-	-	0.84	0.23
65~未滿70歲	3.25	-	-	0.21	-	0.12	0.76	0.56
70歲以上	1.30	-	-	0.08	-	0.07	0.16	0.40
教育程度								
國小以下	2.44	0.12	-	0.34	-	0.06	0.49	0.59
國(初)中	2.48	0.66	-	0.36	-	0.05	0.62	0.49
高級中等(高中職)	2.48	0.85	-	0.13	0.02	0.04	0.88	0.41
專科、大學	2.80	0.56	-	-	-	-	1.21	0.19
研究所	4.97	-	-	-	-	-	-	-
身分別								
原住民	2.30	1.09	-	0.19	-	-	0.59	0.76
榮民、榮譽	2.77	-	-	0.59	-	-	-	-
新住民	0.15	2.08	-	0.83	-	-	0.52	0.16
一般民眾	2.71	0.54	-	0.14	0.01	0.04	0.85	0.42
婚姻狀況								
未婚	4.22	-	-	-	-	0.03	1.13	0.38
有配偶或同居	2.08	1.89	-	0.59	-	0.04	0.89	0.74
離婚或分居	1.43	0.12	-	0.03	-	0.03	0.46	0.21
喪偶	1.91	1.03	-	0.24	0.12	0.12	0.63	0.25
身心障礙證明								
有	1.17	0.07	-	-	-	-	0.32	0.22
無	3.05	0.86	-	0.27	0.01	0.05	0.99	0.48
居住狀況								
住家宅	2.77	0.72	-	0.22	0.01	0.04	0.89	0.46
其他	0.48	-	-	-	-	-	-	-
有無工作								
有工作	2.92	1.04	-	0.29	0.02	0.03	1.14	0.55
沒有工作	1.96	0.03	-	0.05	-	0.05	0.28	0.19

表17 戶內列冊人口數－按地區及款別分

中華民國112年9月底

單位：戶；%；人

	總計		一人	二人	三人	四人
	戶數	百分比				
總計	250,901	100.00	43.92	18.50	17.78	12.73
款別						
低收入戶	144,292	100.00	58.83	13.85	12.84	8.44
第一款	2,355	100.00	98.05	1.44	0.34	0.17
第二款	35,302	100.00	82.41	6.49	5.13	3.60
第三款	106,635	100.00	50.15	16.56	15.67	10.22
中低收入戶	106,609	100.00	23.75	24.79	24.47	18.54
地區別						
北部地區	88,924	100.00	47.06	19.67	15.41	11.35
中部地區	76,912	100.00	39.90	19.70	18.20	14.25
南部地區	72,153	100.00	41.74	16.18	20.96	14.05
東部地區	12,459	100.00	58.62	16.45	13.83	5.55
金馬地區	453	100.00	52.54	11.92	14.57	12.80
有無工作						
有工作	153,262	100.00	19.22	23.69	26.29	19.81
沒有工作	97,639	100.00	82.69	10.36	4.43	1.62
有無工作能力						
有	160,843	100.00	19.94	24.05	26.06	19.26
無	90,058	100.00	86.76	8.59	3.00	1.06

註：1.本表戶內人口僅包含列冊人口。

2.平均戶量(人)之計算方式，係以戶為單位推估同住戶內列冊共同生活人口數之平均值。

表17 戶內列冊人口數—按地區及款別分(續)

中華民國112年9月底

單位：戶；%；人

	五人	六人	七人	八人及 以上	平均 戶量 (人)
總計	5.14	1.24	0.40	0.29	2.24
款別					
低收入戶	4.22	1.20	0.40	0.23	1.92
第一款	-	-	-	-	1.03
第二款	1.46	0.51	0.16	0.23	1.39
第三款	5.23	1.46	0.48	0.23	2.11
中低收入戶	6.39	1.28	0.41	0.36	2.67
地區別					
北部地區	4.59	1.24	0.42	0.27	2.14
中部地區	6.42	1.03	0.25	0.24	2.33
南部地區	4.81	1.39	0.46	0.41	2.32
東部地區	2.99	1.65	0.92	-	1.86
金馬地區	8.17	-	-	-	2.12
有無工作					
有工作	8.05	1.87	0.62	0.45	2.84
沒有工作	0.58	0.24	0.05	0.03	1.28
有無工作能力					
有	7.79	1.85	0.61	0.45	2.82
無	0.42	0.14	0.03	-	1.20

註：1.本表戶內人口僅包含列冊人口。

2.平均戶量(人)之計算方式，係以戶為單位推估同住戶內列冊共同生活人口數之平均值。

表18 戶內列冊人口數－按戶內人口特性分

中華民國112年9月底

單位：戶；%；人

	總計		一人	二人	三人	四人
	戶數	百分比				
總計	250,901	100.00	43.92	18.50	17.78	12.73
家計負責人性別						
男	140,556	100.00	49.25	14.30	14.72	13.50
女	110,345	100.00	37.13	23.86	21.69	11.75
家計負責人年齡						
未滿30歲	18,123	100.00	19.85	23.21	25.34	19.33
30~未滿40歲	30,226	100.00	16.74	24.79	25.34	19.23
40~未滿50歲	71,299	100.00	20.40	23.09	26.70	19.56
50~未滿60歲	56,401	100.00	45.05	18.50	18.20	12.55
60~未滿70歲	42,929	100.00	77.60	12.28	5.35	3.13
60~未滿65歲	20,950	100.00	71.42	14.55	7.57	4.85
65~未滿70歲	21,979	100.00	83.48	10.12	3.23	1.48
70歲以上	31,923	100.00	88.57	8.00	2.40	0.81
家計負責人教育程度						
國小以下	37,713	100.00	77.86	10.95	6.42	3.26
國(初)中	57,506	100.00	51.14	18.28	15.13	9.27
高級中等(高中職)	114,295	100.00	33.33	20.26	21.77	15.92
專科、大學	39,437	100.00	31.78	20.94	20.74	17.65
研究所	1,950	100.00	40.72	18.72	21.85	11.69
家計負責人身分別						
原住民	12,286	100.00	37.20	17.31	16.11	13.90
榮民、榮眷	3,900	100.00	68.82	15.74	10.15	4.08
新住民	14,825	100.00	14.99	32.67	30.59	17.13
一般民眾	219,890	100.00	45.80	17.66	17.15	12.52
家計負責人婚姻狀況						
未婚	80,729	100.00	71.03	13.62	8.57	4.37
有配偶或同居	70,119	100.00	14.97	12.93	21.49	31.56
離婚或分居	80,336	100.00	39.72	27.58	23.28	6.92
喪偶	19,717	100.00	53.01	21.29	19.91	3.68
家計負責人身心障礙證明						
有	67,587	100.00	81.32	8.86	5.47	3.13
無	183,314	100.00	30.13	22.06	22.32	16.27

註：1.本表戶內人口僅包含列冊人口。

2.平均戶量(人)之計算方式，係以戶為單位推估同住戶內列冊共同生活人口數之平均值。

表18 戶內列冊人口數—按戶內人口特性分(續)

中華民國112年9月底

單位：戶；%；人

	五人	六人	七人	八人及 以上	平均 戶量 (人)
總計	5.14	1.24	0.40	0.29	2.24
家計負責人性別					
男	6.00	1.45	0.42	0.36	2.21
女	4.05	0.96	0.38	0.19	2.27
家計負責人年齡					
未滿30歲	8.18	2.19	1.01	0.88	2.88
30~未滿40歲	9.88	2.81	0.69	0.52	2.95
40~未滿50歲	7.98	1.53	0.53	0.20	2.79
50~未滿60歲	3.95	1.04	0.33	0.37	2.19
60~未滿70歲	1.09	0.35	0.10	0.11	1.40
60~未滿65歲	1.34	0.04	0.11	0.11	1.51
65~未滿70歲	0.84	0.66	0.10	0.10	1.29
70歲以上	0.15	0.08	-	-	1.16
家計負責人教育程度					
國小以下	1.06	0.38	-	0.06	1.40
國(初)中	4.10	1.20	0.57	0.32	2.05
高級中等(高中職)	6.29	1.53	0.51	0.39	2.50
專科、大學	7.24	1.28	0.24	0.12	2.53
研究所	4.62	1.13	-	1.28	2.31
家計負責人身分別					
原住民	8.10	3.96	1.88	1.54	2.66
榮民、榮眷	1.21	-	-	-	1.53
新住民	4.14	0.31	0.16	-	2.64
一般民眾	5.11	1.17	0.34	0.24	2.20
家計負責人婚姻狀況					
未婚	1.62	0.46	0.14	0.20	1.55
有配偶或同居	14.17	3.18	1.04	0.66	3.35
離婚或分居	1.69	0.57	0.15	0.09	2.06
喪偶	1.55	0.23	0.23	0.12	1.82
家計負責人身心障礙證明					
有	0.89	0.27	0.03	0.03	1.35
無	6.71	1.59	0.54	0.38	2.56

註：1.本表戶內人口僅包含列冊人口。

2.平均戶量(人)之計算方式，係以戶為單位推估同住戶內列冊共同生活人口數之平均值。

表19 列冊人口之性別與年齡－按地區及款別分

中華民國112年9月底

單位：人；%

	總計		性別			年齡	
	人數	百分比	男	女	其他	未滿 12歲	12~未滿 18歲
總計	562,871	100.00	51.88	48.12	-	17.05	14.04
款別							
低收入戶	277,086	100.00	54.31	45.69	-	15.51	13.66
第一款	2,425	100.00	70.85	29.15	-	0.37	0.45
第二款	48,440	100.00	61.83	38.17	-	7.34	8.07
第三款	226,221	100.00	52.52	47.48	-	17.42	14.99
中低收入戶	285,785	100.00	49.52	50.48	-	18.54	14.41
地區別							
北部地區	190,791	100.00	50.94	49.06	-	16.52	13.13
中部地區	177,972	100.00	51.71	48.29	-	17.74	14.26
南部地區	168,343	100.00	52.60	47.40	-	16.07	14.64
東部地區	24,902	100.00	55.36	44.64	-	23.03	15.25
金馬地區	863	100.00	51.80	48.20	-	9.85	18.54

表19 列冊人口之性別與年齡－按地區及款別分(續)

中華民國112年9月底

單位：人；%

	年齡							
	18~未 滿 25歲	25~未 滿 35歲	35~未 滿 45歲	45~未 滿 55歲	55~未 滿 65歲	65歲及以上		
						65~未 滿 70歲	70歲 及以上	
總計	13.18	5.69	13.25	15.70	9.87	11.22	4.68	6.54
款別								
低收入戶	11.12	3.99	11.32	15.26	11.77	17.37	6.79	10.58
第一款	0.45	1.48	3.38	10.85	25.03	57.98	13.94	44.04
第二款	7.35	1.54	6.96	13.91	18.08	36.75	12.07	24.69
第三款	12.05	4.53	12.34	15.59	10.28	12.79	5.59	7.20
中低收入戶	15.18	7.35	15.12	16.12	8.03	5.25	2.64	2.62
地區別								
北部地區	12.73	5.90	12.08	15.71	10.55	13.37	5.54	7.83
中部地區	14.06	5.83	14.98	15.50	8.77	8.86	3.86	5.00
南部地區	13.64	5.19	12.96	16.29	10.31	10.89	4.50	6.40
東部地區	7.20	6.59	11.86	13.09	9.52	13.48	5.24	8.24
金馬地區	14.60	2.67	9.85	11.82	11.82	20.86	6.14	14.72

表20 列冊人口之性別與年齡—按戶內人口特性分

中華民國112年9月底

單位：人；%

	總計		性別			年齡	
	人數	百分比	男	女	其他	未滿12歲	12~未滿18歲
總計	562,871	100.00	51.88	48.12	-	17.05	14.04
性別							
男	291,994	100.00	100.00	-	-	16.94	13.73
女	270,877	100.00	-	100.00	-	17.17	14.38
年齡							
未滿15歲	129,830	100.00	51.17	48.83	-	73.92	26.08
15~未滿20歲	73,955	100.00	50.17	49.83	-	-	61.09
20~未滿30歲	61,931	100.00	45.86	54.14	-	-	-
30~未滿40歲	43,925	100.00	37.65	62.35	-	-	-
40~未滿50歲	93,734	100.00	43.94	56.06	-	-	-
50~未滿60歲	71,442	100.00	62.55	37.45	-	-	-
60~未滿70歲	51,270	100.00	67.58	32.42	-	-	-
60~未滿65歲	24,912	100.00	68.96	31.04	-	-	-
65~未滿70歲	26,358	100.00	66.26	33.74	-	-	-
70歲以上	36,784	100.00	62.49	37.51	-	-	-
教育程度							
國小以下	140,883	100.00	53.04	46.96	-	68.12	0.82
國(初)中	109,852	100.00	57.53	42.47	-	-	31.59
高級中等(高中職)	206,354	100.00	51.90	48.10	-	-	20.29
專科、大學	101,882	100.00	43.78	56.22	-	-	1.27
研究所	3,900	100.00	60.62	39.38	-	-	-
身分別							
原住民	53,164	100.00	47.98	52.02	-	31.48	20.52
榮民、榮譽	5,069	100.00	50.19	49.81	-	2.37	3.37
新住民	18,769	100.00	8.72	91.28	-	1.80	2.09
一般民眾	485,869	100.00	53.99	46.01	-	16.21	13.91
婚姻狀況							
未婚	336,699	100.00	53.95	46.05	-	28.50	23.46
有配偶或同居	116,209	100.00	52.16	47.84	-	-	0.04
離婚或分居	89,717	100.00	51.19	48.81	-	-	-
喪偶	20,246	100.00	18.74	81.26	-	-	-
身心障礙證明							
有	118,365	100.00	64.89	35.11	-	3.77	3.11
無	444,506	100.00	48.41	51.59	-	20.59	16.95
家計負責人無工作							
有	153,262	100.00	52.69	47.31	-	-	0.23
無	97,639	100.00	61.25	38.75	-	0.07	0.38
家計負責人身分別							
原住民	12,286	100.00	50.92	49.08	-	-	0.42
榮民、榮譽	3,900	100.00	52.54	47.46	-	-	-
新住民	14,825	100.00	7.26	92.74	-	-	-
一般民眾	219,890	100.00	59.65	40.35	-	0.03	0.31

註：家計負責人之總合為250,901

表20 列冊人口之性別與年齡—按戶內人口特性分(續)

中華民國112年9月底

單位：人；%

	年齡							
	18~未 滿 25歲	25~未 滿 35歲	35~未 滿 45歲	45~未 滿 55歲	55~未 滿 65歲	65歲及以上		
							65~未 滿 70歲	70歲 及以上
總計	13.18	5.69	13.25	15.70	9.87	11.22	4.68	6.54
性別								
男	11.92	4.63	9.49	16.54	12.89	13.85	5.98	7.87
女	14.54	6.83	17.30	14.78	6.62	8.38	3.28	5.09
年齡								
未滿15歲	-	-	-	-	-	-	-	-
15~未滿20歲	38.91	-	-	-	-	-	-	-
20~未滿30歲	73.34	26.66	-	-	-	-	-	-
30~未滿40歲	-	35.36	64.64	-	-	-	-	-
40~未滿50歲	-	-	49.26	50.74	-	-	-	-
50~未滿60歲	-	-	-	57.09	42.91	-	-	-
60~未滿70歲	-	-	-	-	48.59	51.41	51.41	-
60~未滿65歲	-	-	-	-	100.00	-	-	-
65~未滿70歲	-	-	-	-	-	100.00	100.00	-
70歲以上	-	-	-	-	-	100.00	-	100.00
教育程度								
國小以下	-	0.17	1.81	2.56	5.06	21.45	6.37	15.08
國(初)中	0.63	2.64	13.26	20.62	18.97	12.29	6.61	5.68
高級中等(高中職)	8.67	8.48	21.56	23.28	10.82	6.90	3.80	3.10
專科、大學	53.10	10.34	12.37	13.22	4.89	4.81	2.18	2.63
研究所	38.54	22.56	9.41	15.13	7.31	7.05	1.72	5.33
身分別								
原住民	8.59	8.10	13.30	8.42	4.00	5.59	2.74	2.85
榮民、榮譽	5.19	2.19	7.81	19.29	25.23	34.54	10.24	24.30
新住民	1.88	3.50	44.57	34.49	7.29	4.38	1.65	2.73
一般民眾	14.20	5.55	12.09	15.73	10.45	11.85	4.95	6.90
婚姻狀況								
未婚	21.65	4.82	3.87	5.13	5.54	7.03	3.04	3.99
有配偶或同居	0.86	9.28	31.34	33.16	14.87	10.44	4.85	5.59
離婚或分居	0.29	5.43	25.25	31.55	18.09	19.38	8.58	10.80
喪偶	0.21	0.80	12.06	20.94	16.80	49.18	13.83	35.35
身心障礙證明								
有	4.87	5.45	11.34	22.21	27.04	22.22	9.91	12.31
無	15.40	5.76	13.76	13.96	5.30	8.29	3.29	5.00
家計負責人無工作								
有	5.53	10.50	31.17	34.51	13.90	4.15	2.87	1.28
無	0.81	2.02	7.59	15.17	25.27	48.68	18.00	30.69
家計負責人身分別								
原住民	5.03	14.54	28.62	22.72	13.11	15.57	6.92	8.65
榮民、榮譽	0.56	1.18	7.56	22.28	27.31	41.10	9.90	31.21
新住民	0.30	2.87	46.64	35.19	9.91	5.09	1.60	3.49
一般民眾	3.90	7.19	20.22	26.75	19.03	22.57	9.33	13.25

表21 列冊人口教育程度－按地區及款別分

中華民國112年9月底

單位：人；%

	總計		國小 以下	國（初） 中	高級中等 （高中職）	專科 及大學	研究所
	人數	百分比					
總計	562,871	100.00	25.03	19.51	36.66	18.10	0.69
款別							
低收入戶	277,086	100.00	27.21	21.57	34.59	15.99	0.64
第一款	2,425	100.00	39.67	23.96	22.97	12.91	0.49
第二款	48,440	100.00	29.81	22.99	33.21	13.62	0.36
第三款	226,221	100.00	26.52	21.24	35.01	16.53	0.70
中低收入戶	285,785	100.00	22.91	17.52	38.66	20.16	0.75
地區別							
北部地區	190,791	100.00	23.84	19.16	36.44	19.86	0.70
中部地區	177,972	100.00	25.22	19.67	36.41	17.99	0.71
南部地區	168,343	100.00	24.71	19.24	37.80	17.52	0.73
東部地區	24,902	100.00	34.84	22.86	32.69	9.31	0.30
金馬地區	863	100.00	26.65	20.97	30.13	20.97	1.27

表22 列冊人口教育程度－按戶內人口特性分

中華民國112年9月底

單位：人；%

	總計		國小 以下	國（初） 中	高級中等 （高中職）	專科 及大學	研究所
	人數	百分比					
總計	562,871	100.00	25.03	19.51	36.66	18.10	0.69
性別							
男	291,994	100.00	25.59	21.64	36.68	15.28	0.81
女	270,877	100.00	24.42	17.22	36.64	21.15	0.57
年齡							
未滿15歲	129,830	100.00	74.80	25.20	-	-	-
15~未滿20歲	73,955	100.00	0.03	3.24	68.99	27.74	-
20~未滿30歲	61,931	100.00	0.11	1.73	26.87	67.59	3.70
30~未滿40歲	43,925	100.00	1.99	15.90	60.84	20.65	0.63
40~未滿50歲	93,734	100.00	3.58	22.68	57.53	15.72	0.50
50~未滿60歲	71,442	100.00	6.51	30.95	49.12	12.72	0.71
60~未滿70歲	51,270	100.00	26.44	33.26	32.27	7.72	0.30
60~未滿65歲	24,912	100.00	18.40	39.31	34.97	6.97	0.35
65~未滿70歲	26,358	100.00	34.05	27.54	29.73	8.43	0.25
70歲以上	36,784	100.00	57.76	16.97	17.42	7.29	0.57
身分別							
原住民	53,164	100.00	38.26	20.47	31.41	9.69	0.17
榮民、榮譽	5,069	100.00	20.48	18.03	35.75	22.86	2.88
新住民	18,769	100.00	17.77	35.87	37.49	8.72	0.16
一般民眾	485,869	100.00	23.91	18.79	37.21	19.34	0.75
婚姻狀況							
未婚	336,699	100.00	33.88	16.75	27.69	20.83	0.86
有配偶或同居	116,209	100.00	8.24	21.98	53.29	16.06	0.43
離婚或分居	89,717	100.00	10.79	25.54	50.03	13.12	0.53
喪偶	20,246	100.00	37.34	24.55	31.26	6.63	0.22
身心障礙證明							
有	118,365	100.00	21.93	28.16	39.75	9.75	0.41
無	444,506	100.00	25.85	17.21	35.84	20.33	0.77

表23 6歲以上列冊人口在學情形—按地區及款別分

中華民國112年9月底

單位：人；%

	總計		在學	否		
	人數	百分比			畢業	肄業
總計	533,799	100.00	34.20	65.80	53.63	12.18
款別						
低收入戶	264,805	100.00	32.07	67.93	53.63	14.30
第一款	2,422	100.00	1.11	98.89	68.74	30.14
第二款	47,586	100.00	18.69	81.31	61.70	19.62
第三款	214,797	100.00	35.39	64.61	51.67	12.94
中低收入戶	268,994	100.00	36.29	63.71	53.62	10.09
地區別						
北部地區	181,266	100.00	32.68	67.32	54.58	12.74
中部地區	168,253	100.00	35.30	64.70	54.13	10.58
南部地區	160,514	100.00	34.51	65.49	52.78	12.72
東部地區	22,923	100.00	35.87	64.13	48.82	15.31
金馬地區	843	100.00	37.60	62.40	39.74	22.66

表24 6歲以上列冊人口在學情形－按戶內人口特性分

中華民國112年9月底

單位：人；%

	總計		在學	否		
	人數	百分比			畢業	肄業
總計	533,799	100.00	34.20	65.80	53.63	12.18
性別						
男	276,927	100.00	32.63	67.37	54.10	13.27
女	256,872	100.00	35.88	64.12	53.11	11.00
年齡						
未滿15歲	100,758	100.00	94.05	5.95	4.89	1.05
15~未滿20歲	73,955	100.00	86.01	13.99	8.59	5.40
20~未滿30歲	61,931	100.00	38.63	61.37	48.90	12.47
30~未滿40歲	43,925	100.00	0.31	99.69	83.02	16.68
40~未滿50歲	93,734	100.00	0.09	99.91	85.97	13.93
50~未滿60歲	71,442	100.00	0.04	99.96	84.61	15.35
60~未滿70歲	51,270	100.00	-	100.00	79.97	20.03
60~未滿65歲	24,912	100.00	-	100.00	81.26	18.74
65~未滿70歲	26,358	100.00	-	100.00	78.74	21.26
70歲以上	36,784	100.00	-	100.00	71.18	28.82
教育程度						
國小以下	111,811	100.00	59.72	40.28	26.06	14.22
國(初)中	109,852	100.00	26.38	73.62	61.40	12.21
高級中等(高中職)	206,354	100.00	20.73	79.27	66.39	12.89
專科、大學	101,882	100.00	41.64	58.36	49.66	8.70
研究所	3,900	100.00	40.69	59.31	53.49	5.82
身分別						
原住民	47,376	100.00	47.43	52.57	41.64	10.93
榮民、榮眷	5,069	100.00	8.48	91.52	68.71	22.81
新住民	18,769	100.00	4.93	95.07	80.47	14.60
一般民眾	462,585	100.00	34.31	65.69	53.60	12.09
婚姻狀況						
未婚	307,627	100.00	59.26	40.74	31.51	9.23
有配偶或同居	116,209	100.00	0.06	99.94	86.46	13.49
離婚或分居	89,717	100.00	0.21	99.79	82.00	17.79
喪偶	20,246	100.00	-	100.00	75.41	24.59
身心障礙證明						
有	117,415	100.00	7.04	92.96	72.13	20.83
無	416,384	100.00	41.86	58.14	48.41	9.74
有無工作						
有	181,984	100.00	2.71	97.29	82.75	14.55
無	351,815	100.00	50.49	49.51	38.56	10.95

表25 未滿6歲列冊人口日間主要照顧方式－按地區及款別分

中華民國112年9月底

單位：人；%

	總計		家人 照顧	居家托 育人員	托育機構 (托嬰中心 與幼兒園)	其他
	人數	百分比				
總計	29,072	100.00	30.03	1.87	67.58	0.52
款別						
低收入戶	12,281	100.00	34.64	2.36	62.41	0.59
第一款*	3	100.00	-	-	100.00	-
第二款	854	100.00	41.33	-	58.67	-
第三款	11,424	100.00	34.15	2.54	62.68	0.63
中低收入戶	16,791	100.00	26.66	1.51	71.35	0.48
地區別					-	
北部地區	9,525	100.00	32.22	2.19	65.04	0.55
中部地區	9,719	100.00	27.13	2.92	69.74	0.21
南部地區	7,829	100.00	29.48	0.36	69.14	1.02
東部地區	1,979	100.00	35.57	1.16	63.26	-
金馬地區*	20	100.00	60.00	-	40.00	-

註：*表示樣本數少於30人。

表26 未滿6歲列冊人口日間主要照顧方式－按戶內人口特性分

中華民國112年9月底

單位：人；%

	總計		家人 照顧	居家托育 人員	托育機構 (托嬰中心 與幼兒園)	其他
	人數	百分比				
總計	29,072	100.00	30.03	1.87	67.58	0.52
性別						
男	15,067	100.00	30.24	2.36	66.84	0.56
女	14,005	100.00	29.80	1.35	68.37	0.48
身分別						
原住民	5,788	100.00	39.12	2.73	57.65	0.50
榮民、榮眷	-	-	-	-	-	-
新住民	-	-	-	-	-	-
一般民眾	23,284	100.00	27.77	1.66	70.04	0.53
身心障礙證明						
有	950	100.00	18.63	4.53	74.84	2.00
無	28,122	100.00	30.41	1.78	67.33	0.47
家戶型態						
單人家戶*	23	100.00	-	-	100.00	-
夫婦*	47	100.00	-	-	100.00	-
夫婦及未婚子女	11,888	100.00	30.59	1.88	66.85	0.67
夫(或婦)及未婚子女	7,744	100.00	30.69	0.96	68.09	0.26
祖父母、父母及未婚子女	8,614	100.00	28.96	2.60	67.83	0.60
夫婦及已婚子女*	66	100.00	33.33	-	66.67	-
祖父母及未婚孫子女*	437	100.00	16.25	5.03	78.72	-
有親屬關係*	253	100.00	50.59	-	49.41	-
無親屬關係	-	-	-	-	-	-
戶內人口數						
1人*	23	100.00	-	-	100.00	-
2~4人	13,874	100.00	25.12	1.67	72.90	0.31
5~7人	13,040	100.00	33.67	2.39	63.33	0.61
8人及以上	2,135	100.00	40.05	-	58.59	1.36
戶內具工作能力人數						
0人	1,263	100.00	55.90	-	44.10	-
1人	9,054	100.00	26.07	1.78	71.94	0.22
2人	13,603	100.00	29.36	2.14	67.70	0.80
3人及以上	5,152	100.00	32.41	1.79	65.35	0.45

註：*表示樣本數少於30人。

表27 列冊人口是否領有身心障礙證明情形—按地區及款別分

中華民國112年9月底

單位：人；%

	總計		是	否
	人數	百分比		
總計	562,871	100.00	21.03	78.97
款別				
低收入戶	277,086	100.00	31.47	68.53
第一款	2,425	100.00	67.67	32.33
第二款	48,440	100.00	51.01	48.99
第三款	226,221	100.00	26.90	73.10
中低收入戶	285,785	100.00	10.91	89.09
地區別				
北部地區	190,791	100.00	22.13	77.87
中部地區	177,972	100.00	19.12	80.88
南部地區	168,343	100.00	20.36	79.64
東部地區	24,902	100.00	30.75	69.25
金馬地區	863	100.00	20.74	79.26

表28 列冊人口是否領有身心障礙證明情形—按戶內人口特性分

中華民國112年9月底

單位：人；%

	總計		是	否
	人數	百分比		
總計	562,871	100.00	21.03	78.97
性別				
男	291,994	100.00	26.31	73.69
女	270,877	100.00	15.34	84.66
年齡				
未滿15歲	129,830	100.00	4.60	95.40
15~未滿20歲	73,955	100.00	4.94	95.06
20~未滿30歲	61,931	100.00	12.05	87.95
30~未滿40歲	43,925	100.00	18.95	81.05
40~未滿50歲	93,734	100.00	20.68	79.32
50~未滿60歲	71,442	100.00	44.14	55.86
60~未滿70歲	51,270	100.00	53.57	46.43
60~未滿65歲	24,912	100.00	63.15	36.85
65~未滿70歲	26,358	100.00	44.52	55.48
70歲以上	36,784	100.00	39.61	60.39
教育程度				
國小以下	140,883	100.00	18.43	81.57
國(初)中	109,852	100.00	30.36	69.64
高級中等(高中職)	206,354	100.00	22.80	77.20
專科、大學	101,882	100.00	11.31	88.69
研究所	3,900	100.00	12.46	87.54
身分別				
原住民	53,164	100.00	15.02	84.98
榮民、榮眷	5,069	100.00	51.49	48.51
新住民	18,769	100.00	4.74	95.26
一般民眾	485,869	100.00	22.00	78.00
婚姻狀況				
未婚	336,699	100.00	20.02	79.98
有配偶或同居	116,209	100.00	15.72	84.28
離婚或分居	89,717	100.00	29.41	70.59
喪偶	20,246	100.00	31.08	68.92
有無慢性或重大傷病				
有	215,069	100.00	55.04	44.96
無	347,802	100.00	-	100.00

表29 15歲以上列冊人口婚姻狀況—按地區及款別分

中華民國112年9月底

單位：人；%

	總計		未婚	有配偶 或同居	離婚 或分居	喪偶
	人數	百分比				
總計	433,041	100.00	47.77	26.84	20.72	4.68
款別						
低收入戶	217,694	100.00	53.75	19.41	21.64	5.20
第一款	2,416	100.00	71.94	2.77	19.66	5.63
第二款	43,386	100.00	61.40	10.30	23.10	5.20
第三款	171,892	100.00	51.56	21.95	21.29	5.20
中低收入戶	215,347	100.00	41.73	34.34	19.79	4.14
地區別						
北部地區	148,558	100.00	48.44	24.27	22.40	4.89
中部地區	134,984	100.00	46.11	29.62	19.92	4.35
南部地區	131,348	100.00	48.75	27.53	19.39	4.33
東部地區	17,445	100.00	47.48	21.83	22.85	7.83
金馬地區	706	100.00	50.28	26.49	15.72	7.51

表30 15歲以上列冊人口婚姻狀況—按戶內人口特性分

中華民國112年9月底

單位：人；%

	總計		未婚	有配偶 或同居	離婚 或分居	喪偶
	人數	百分比				
總計	433,041	100.00	47.77	26.84	20.72	4.68
性別						
男	225,555	100.00	51.08	26.87	20.36	1.68
女	207,486	100.00	44.17	26.79	21.10	7.93
年齡						
15~未滿20歲	73,955	100.00	99.87	0.13	-	-
20~未滿30歲	61,931	100.00	89.19	8.09	2.65	0.07
30~未滿40歲	43,925	100.00	24.96	46.32	26.78	1.94
40~未滿50歲	93,734	100.00	16.44	47.35	32.04	4.17
50~未滿60歲	71,442	100.00	26.08	37.82	30.70	5.39
60~未滿70歲	51,270	100.00	37.68	25.08	28.58	8.66
60~未滿65歲	24,912	100.00	36.52	28.98	27.93	6.57
65~未滿70歲	26,358	100.00	38.79	21.39	29.20	10.63
70歲以上	36,784	100.00	36.54	17.66	26.34	19.45
教育程度						
國小以下	43,774	100.00	38.74	21.89	22.10	17.27
國(初)中	77,131	100.00	30.73	33.12	29.71	6.44
高級中等(高中職)	206,354	100.00	45.17	30.01	21.75	3.07
專科、大學	101,882	100.00	68.81	18.32	11.55	1.32
研究所	3,900	100.00	73.95	12.72	12.18	1.15
身分別						
原住民	30,792	100.00	45.55	28.17	21.90	4.39
榮民、榮眷	4,883	100.00	36.94	22.22	21.99	18.84
新住民	18,315	100.00	4.38	50.10	30.52	15.00
一般民眾	379,051	100.00	50.19	25.66	20.13	4.02
身心障礙證明						
有	112,387	100.00	54.67	16.26	23.48	5.60
無	320,654	100.00	45.35	30.54	19.75	4.35
在學狀況						
在學	87,778	100.00	99.72	0.07	0.21	-
未在學	345,263	100.00	34.56	33.64	25.93	5.86

表31 列冊人口身分別－按地區及款別分

中華民國112年9月底

單位：人；%

	總計		原住民	榮民、 榮眷	新住民	一般 民眾
	人數	百分比				
總計	562,871	100.00	9.45	0.90	3.33	86.32
款別						
低收入戶	277,086	100.00	10.10	1.23	3.41	85.27
第一款	2,425	100.00	2.10	2.97	0.49	94.43
第二款	48,440	100.00	4.08	1.61	2.27	92.04
第三款	226,221	100.00	11.47	1.13	3.68	83.72
中低收入戶	285,785	100.00	8.81	0.58	3.26	87.34
地區別						
北部地區	190,791	100.00	9.22	1.31	4.72	84.75
中部地區	177,972	100.00	5.34	0.74	2.64	91.28
南部地區	168,343	100.00	6.61	0.55	2.80	90.04
東部地區	24,902	100.00	59.87	1.14	1.10	37.89
金馬地區	863	100.00	3.82	4.52	8.69	82.97

表32 列冊人口身分別－按戶內人口特性分

中華民國112年9月底

單位：人；%

	總計		原住民	榮民、 榮眷	新住民	一般 民眾
	人數	百分比				
總計	562,871	100.00	9.45	0.90	3.33	86.32
性別						
男	291,994	100.00	8.74	0.87	0.56	89.83
女	270,877	100.00	10.21	0.93	6.33	82.53
年齡						
未滿15歲	129,830	100.00	17.23	0.14	0.35	82.28
15~未滿20歲	73,955	100.00	9.98	0.24	0.43	89.35
20~未滿30歲	61,931	100.00	7.44	0.38	0.61	91.57
30~未滿40歲	43,925	100.00	12.54	0.53	8.38	78.56
40~未滿50歲	93,734	100.00	6.82	0.62	9.67	82.88
50~未滿60歲	71,442	100.00	4.27	1.89	5.29	88.55
60~未滿70歲	51,270	100.00	4.56	2.10	1.13	92.22
60~未滿65歲	24,912	100.00	3.53	2.24	1.08	93.16
65~未滿70歲	26,358	100.00	5.53	1.97	1.18	91.33
70歲以上	36,784	100.00	4.11	3.35	1.39	91.15
教育程度						
國小以下	140,883	100.00	14.44	0.74	2.37	82.46
國(初)中	109,852	100.00	9.91	0.83	6.13	83.13
高級中等(高中職)	206,354	100.00	8.09	0.88	3.41	87.62
專科、大學	101,882	100.00	5.06	1.14	1.61	92.20
研究所	3,900	100.00	2.36	3.74	0.77	93.13
婚姻狀況						
未婚	336,699	100.00	10.81	0.59	0.37	88.23
有配偶或同居	116,209	100.00	7.46	0.93	7.90	83.71
離婚或分居	89,717	100.00	7.51	1.20	6.23	85.06
喪偶	20,246	100.00	6.67	4.54	13.57	75.21
身心障礙證明						
有	118,365	100.00	6.75	2.21	0.75	90.30
無	444,506	100.00	10.16	0.55	4.02	85.26

表33 目前居住處所—按地區及款別分

中華民國112年9月底

單位：戶；%

	總計		家宅	其他
	戶數	百分比		
總計	250,901	100.00	90.18	9.82
款別				
低收入戶	144,292	100.00	84.15	15.85
第一款	2,355	100.00	54.78	45.22
第二款	35,302	100.00	82.00	18.00
第三款	106,635	100.00	85.52	14.48
中低收入戶	106,609	100.00	98.34	1.66
地區別				
北部地區	88,924	100.00	89.38	10.62
中部地區	76,912	100.00	91.90	8.10
南部地區	72,153	100.00	89.49	10.51
東部地區	12,459	100.00	89.85	10.15
金馬地區	453	100.00	75.06	24.94

表34 目前居住處所—按家庭狀況分

中華民國112年9月底

單位：戶；%

	總計		家宅	其他
	戶數	百分比		
總計	250,901	100.00	90.18	9.82
家戶型態				
單人家戶	77,041	100.00	68.69	31.31
夫婦	4,918	100.00	100.00	-
夫婦及未婚子女	48,059	100.00	99.91	0.09
夫(或婦)及未婚子女	68,591	100.00	99.59	0.41
祖父母、父母及未婚子女	34,896	100.00	99.93	0.07
夫婦及已婚子女	1,625	100.00	98.65	1.35
祖父母及未婚孫子女	4,096	100.00	100.00	-
有親屬關係	10,619	100.00	98.68	1.32
無親屬關係	1,056	100.00	100.00	-
戶內人口數				
1人	77,041	100.00	68.69	31.31
2~4人	134,809	100.00	99.62	0.38
5~7人	36,698	100.00	100.00	-
8人及以上	2,353	100.00	100.00	-
戶內具工作能力人數				
0人	87,753	100.00	72.65	27.35
1人	82,043	100.00	99.26	0.74
2人	57,064	100.00	99.96	0.04
3人及以上	24,041	100.00	100.00	-
每月家庭收入				
未滿10,000元	26,516	100.00	89.01	10.99
10,000~未滿20,000元	50,913	100.00	88.66	11.34
20,000~未滿30,000元	52,562	100.00	75.93	24.07
30,000~未滿40,000元	46,905	100.00	93.96	6.04
40,000~未滿50,000元	29,672	100.00	98.69	1.31
50,000~未滿60,000元	19,330	100.00	99.76	0.24
60,000~未滿70,000元	12,144	100.00	99.81	0.19
70,000元及以上	12,859	100.00	99.99	0.01

表35 住宅型態－按地區及款別分

中華民國112年9月底

單位：戶；%

	總計		五樓 以下 公寓	電梯 華廈、 大樓	平房 (含三合 院、四 合院)	其他 家宅(含 透天厝 、別墅)	一般 搭建戶	其他
	戶數	百分比						
總計	226,270	100.00	22.58	21.66	14.60	38.23	2.85	0.09
款別								
低收入戶	121,427	100.00	25.36	24.02	15.65	31.64	3.25	0.08
第一款	1,290	100.00	35.35	28.14	14.65	17.52	4.34	-
第二款	28,947	100.00	22.85	24.30	16.38	32.98	3.40	0.10
第三款	91,190	100.00	26.02	23.87	15.43	31.41	3.19	0.08
中低收入戶	104,843	100.00	19.36	18.92	13.38	45.87	2.37	0.09
地區別								
北部地區	79,483	100.00	47.51	30.73	5.36	14.19	2.11	0.09
中部地區	70,681	100.00	7.35	19.20	17.57	53.36	2.45	0.07
南部地區	64,571	100.00	11.35	16.23	18.45	50.72	3.14	0.11
東部地區	11,195	100.00	6.74	4.69	38.86	40.84	8.87	-
金馬地區	340	100.00	13.53	1.47	26.18	56.18	2.65	-

註：僅計算目前居住處所為家宅者，不包括居住機構或寄養家庭者。

表36 住宅型態－按家庭狀況分

中華民國112年9月底

單位：戶；%

	總計		五樓 以下 公寓	電梯 華廈、 大樓	平房 (含三合 院、四 合院)	其他 家宅(含 透天厝 、別墅)	一般 搭建戶	其他
	戶數	百分比						
總計	226,270	100.00	22.58	21.66	14.60	38.23	2.85	0.09
家戶型態								
單人家戶	52,919	100.00	25.13	22.04	20.56	26.61	5.48	0.19
夫婦	4,918	100.00	23.02	19.80	15.37	36.62	5.19	-
夫婦及未婚子女	48,014	100.00	23.34	21.44	12.39	40.50	2.18	0.15
夫(或婦)及未婚子女	68,312	100.00	23.82	26.78	12.14	35.61	1.65	-
祖父母、父母及未婚子女	34,873	100.00	16.41	14.52	12.54	54.75	1.72	0.06
夫婦及已婚子女	1,603	100.00	28.70	8.86	10.54	45.79	6.11	-
祖父母及未婚孫子女	4,096	100.00	19.56	16.89	16.09	44.68	2.78	-
有親屬關係	10,479	100.00	18.70	15.00	16.76	47.13	2.40	-
無親屬關係	1,056	100.00	22.63	29.55	18.84	24.43	4.55	-
戶內人口數								
1人	52,919	100.00	25.13	22.04	20.56	26.61	5.48	0.19
2~4人	134,300	100.00	22.95	23.43	12.96	38.53	2.08	0.05
5~7人	36,698	100.00	17.99	15.36	12.06	52.66	1.87	0.06
8人及以上	2,353	100.00	15.60	10.28	13.77	57.50	2.85	-
戶內具工作能力人數								
0人	63,751	100.00	23.16	20.04	21.13	30.52	4.95	0.19
1人	81,436	100.00	22.65	25.14	13.13	36.90	2.18	-
2人	57,042	100.00	22.41	21.29	11.18	43.29	1.75	0.08
3人及以上	24,041	100.00	21.18	15.00	10.39	51.21	2.13	0.09
住宅所有權屬								
自有(戶內經常居住成員所擁有)	67,721	100.00	14.56	14.08	18.78	50.34	2.13	0.11
不住在一起配偶、父母或子女所擁有	8,253	100.00	21.10	11.92	15.74	45.67	5.57	-
租押	114,703	100.00	29.39	29.50	9.71	29.01	2.35	0.04
配住	665	100.00	25.11	34.59	18.20	11.58	10.53	-
借住	34,502	100.00	16.25	12.72	21.90	44.22	4.70	0.21
其他*	426	100.00	-	5.63	48.36	10.33	35.68	-
每月家庭收入								
未滿10,000元	23,603	100.00	17.07	13.80	26.74	35.94	6.24	0.21
10,000~未滿20,000元	45,137	100.00	22.10	19.82	20.24	32.74	4.93	0.17
20,000~未滿30,000元	39,909	100.00	25.32	23.66	14.20	34.71	2.00	0.12
30,000~未滿40,000元	44,074	100.00	21.95	23.71	11.73	40.79	1.82	-
40,000~未滿50,000元	29,284	100.00	23.92	26.46	10.57	37.77	1.28	-
50,000~未滿60,000元	19,284	100.00	22.87	22.58	8.55	44.29	1.71	-
60,000~未滿70,000元	12,121	100.00	23.83	20.16	7.91	45.81	2.10	0.18
70,000元及以上	12,858	100.00	23.32	18.34	8.15	48.73	1.46	-

註：1.僅計算目前居住處所為家宅者，不包括居住機構或寄養家庭者。

2.表示樣本數少於30人。

表37 住宅所有權屬－按地區及款別分

中華民國112年9月底

單位：戶；%

	總計		自有 (戶內經常居住 成員所擁有)	不住在 一起的 配偶、 父母或 子女所 擁有	租押	配住	借住	其他 (含占有)
	戶數	百分比						
總計	226,270	100.00	29.93	3.65	50.69	0.29	15.25	0.19
款別								
低收入戶	121,427	100.00	25.22	3.50	53.85	0.43	16.76	0.23
第一款	1,290	100.00	10.70	4.57	66.90	0.62	17.13	0.08
第二款	28,947	100.00	24.22	2.97	49.64	0.59	22.32	0.26
第三款	91,190	100.00	25.75	3.65	55.01	0.38	14.99	0.23
中低收入戶	104,843	100.00	35.38	3.82	47.03	0.13	13.50	0.13
地區別								
北部地區	79,483	100.00	20.17	3.25	63.58	0.49	12.33	0.18
中部地區	70,681	100.00	35.19	2.95	47.32	0.18	14.33	0.04
南部地區	64,571	100.00	35.35	5.18	40.80	0.20	18.32	0.15
東部地區	11,195	100.00	34.86	2.07	37.64	0.21	23.82	1.39
金馬地區	340	100.00	26.18	2.65	48.53	0.29	22.35	-

註：僅計算目前居住處所為家宅者，不包括居住機構或寄養家庭者。

表38 住宅所有權屬－按家庭狀況分

中華民國112年9月底

單位：戶；%

	總計		自有 (戶內經常居住 成員所擁有)	不住在 一起的 配偶、 父母或 子女所 擁有	租押	配住	借住	其他 (含占有)
	戶數	百分比						
總計	226,270	100.00	29.93	3.65	50.69	0.29	15.25	0.19
家戶型態								
單人家戶	52,919	100.00	17.88	3.55	51.95	0.83	25.55	0.25
夫婦	4,918	100.00	31.21	3.74	52.72	0.94	11.39	-
夫婦及未婚子女	48,014	100.00	34.89	3.73	50.36	0.09	10.79	0.14
夫(或婦)及未婚子女	68,312	100.00	21.84	4.03	60.54	0.17	13.34	0.08
祖父母、父母及未婚子女	34,873	100.00	49.76	2.95	38.12	0.06	8.69	0.41
夫婦及已婚子女	1,603	100.00	47.04	8.55	30.13	-	14.29	-
祖父母及未婚孫子女	4,096	100.00	39.77	4.15	42.11	-	13.96	-
有親屬關係	10,479	100.00	48.59	2.98	29.32	-	18.86	0.26
無親屬關係	1,056	100.00	21.69	-	47.82	-	30.49	-
戶內人口數								
1人	52,919	100.00	17.88	3.55	51.95	0.83	25.55	0.25
2~4人	134,300	100.00	30.58	3.75	52.68	0.17	12.71	0.10
5~7人	36,698	100.00	43.89	3.47	42.06	-	10.20	0.38
8人及以上	2,353	100.00	45.86	2.85	43.43	-	6.80	1.06
戶內具工作能力人數								
0人	63,751	100.00	24.80	3.86	46.42	0.68	23.98	0.26
1人	81,436	100.00	26.57	3.75	56.42	0.28	12.83	0.15
2人	57,042	100.00	35.53	3.59	49.13	-	11.68	0.08
3人及以上	24,041	100.00	41.65	2.89	46.34	-	8.74	0.39
每月家庭收入								
未滿10,000元	23,603	100.00	29.20	5.46	34.58	0.39	30.17	0.19
10,000~未滿20,000元	45,137	100.00	23.52	3.92	49.19	0.68	22.35	0.35
20,000~未滿30,000元	39,909	100.00	26.82	3.53	54.93	0.44	14.14	0.14
30,000~未滿40,000元	44,074	100.00	30.67	3.88	54.25	0.16	10.98	0.05
40,000~未滿50,000元	29,284	100.00	32.66	2.98	55.17	0.08	8.95	0.15
50,000~未滿60,000元	19,284	100.00	33.51	2.87	52.92	-	10.69	-
60,000~未滿70,000元	12,121	100.00	36.28	2.46	51.34	-	9.50	0.42
70,000元及以上	12,858	100.00	43.33	2.72	46.02	-	7.54	0.39

註：僅計算目前居住處所為家宅者，不包括居住機構或寄養家庭者。

表39 居住房屋面積－按地區及款別分

中華民國112年9月底

單位：戶；%；坪

	總計		建物面積			
	戶數	百分比	未滿5坪	5~未滿 10坪	10~未滿 15坪	15~未滿 20坪
總計	226,270	100.00	1.72	5.68	7.48	11.64
款別						
低收入戶	121,427	100.00	2.51	7.50	9.21	13.52
第一款	1,290	100.00	8.14	22.17	18.37	15.27
第二款	28,947	100.00	4.78	11.55	12.45	13.84
第三款	91,190	100.00	1.71	6.00	8.05	13.40
中低收入戶	104,843	100.00	0.81	3.58	5.48	9.46
地區別						
北部地區	79,483	100.00	2.33	6.06	8.61	13.96
中部地區	70,681	100.00	1.09	5.51	6.07	9.00
南部地區	64,571	100.00	1.70	5.66	7.57	11.80
東部地區	11,195	100.00	1.50	4.31	7.89	10.92
金馬地區	340	100.00	1.47	4.71	8.24	10.88

註：僅計算目前居住處所為家宅者，不包括居住機構或寄養家庭者。

表39 居住房屋面積－按地區及款別分(續)

中華民國112年9月底

單位：戶；%；坪

	建物面積					平均 建坪 (坪)	平均每 人居住 面積 (坪)
	20~未滿 25坪	25~未滿 30坪	30~未滿 35坪	35~未滿 40坪	40坪 及以上		
總計	18.25	16.77	12.54	4.95	20.96	28.50	11.81
款別							
低收入戶	18.01	16.86	12.50	3.90	15.98	25.89	12.47
第一款	14.73	7.91	3.88	2.09	7.44	17.52	14.10
第二款	14.96	13.71	10.78	2.67	15.27	24.02	15.35
第三款	19.03	17.99	13.17	4.32	16.32	26.61	11.53
中低收入戶	18.53	16.66	12.59	6.17	26.73	31.51	11.05
地區別							
北部地區	22.89	23.00	13.27	3.30	6.59	23.10	10.59
中部地區	13.70	13.37	11.96	4.79	34.51	34.49	12.96
南部地區	18.48	14.18	12.31	6.71	21.60	28.24	11.74
東部地區	12.72	9.07	12.62	7.50	33.46	30.52	13.70
金馬地區	19.41	12.35	7.35	7.94	27.65	27.78	10.83

註：僅計算目前居住處所為家宅者，不包括居住機構或寄養家庭者。

表40 居住房屋面積－按家庭狀況分

中華民國112年9月底

單位：戶；%；坪

	總計		建物面積			
	戶數	百分比	未滿5坪	5~未滿 10坪	10~未滿 15坪	15~未滿 20坪
總計	226,270	100.00	1.72	5.68	7.48	11.64
家戶型態						
單人家戶	52,919	100.00	7.36	18.57	15.75	16.11
夫婦	4,918	100.00	-	3.40	12.99	11.81
夫婦及未婚子女	48,014	100.00	-	0.05	2.30	9.02
夫(或婦)及未婚子女	68,312	100.00	-	3.58	8.02	13.26
祖父母、父母及未婚子女	34,873	100.00	-	0.08	1.82	5.47
夫婦及已婚子女	1,603	100.00	-	-	3.06	5.80
祖父母及未婚孫子女	4,096	100.00	-	1.17	3.91	9.06
有親屬關係	10,479	100.00	-	1.66	4.14	12.17
無親屬關係	1,056	100.00	-	13.83	9.47	18.37
戶內人口數						
1人	52,919	100.00	7.36	18.57	15.75	16.11
2~4人	134,300	100.00	-	2.26	6.40	11.94
5~7人	36,698	100.00	-	-	-	4.81
8人及以上	2,353	100.00	-	-	-	-
戶內具工作能力人數						
0人	63,751	100.00	4.88	12.96	13.18	15.65
1人	81,436	100.00	0.96	5.04	7.99	12.58
2人	57,042	100.00	-	0.83	3.01	8.36
3人及以上	24,041	100.00	-	0.09	1.28	5.57
住宅所有權屬						
自有(戶內經常居住成員所擁有)	67,721	100.00	0.33	1.63	4.12	8.26
不住在一起配偶、父母或子女所擁有	8,253	100.00	0.28	2.07	6.76	12.76
租押	114,703	100.00	2.43	8.03	9.49	13.34
配住	665	100.00	-	32.78	14.14	3.31
借住	34,502	100.00	2.42	6.23	7.39	12.56
其他*	426	100.00	5.40	1.88	13.85	6.34
每月家庭收入						
未滿10,000元	23,603	100.00	3.65	12.71	12.93	16.74
10,000~未滿20,000元	45,137	100.00	4.47	12.39	12.74	15.39
20,000~未滿30,000元	39,909	100.00	2.14	6.82	9.90	13.52
30,000~未滿40,000元	44,074	100.00	0.24	2.56	5.74	10.31
40,000~未滿50,000元	29,284	100.00	0.08	1.01	3.40	9.04
50,000~未滿60,000元	19,284	100.00	0.12	0.48	2.24	8.33
60,000~未滿70,000元	12,121	100.00	-	0.25	0.85	4.29
70,000元及以上	12,858	100.00	0.06	-	0.93	5.62

註：1.僅計算目前居住處所為家宅者，不包括居住機構或寄養家庭者。

2.*表示樣本數少於30人。

表40 居住房屋面積－按家庭狀況分(續)

中華民國112年9月底

單位：戶；%；坪

	建物面積					平均 建坪 (坪)	平均每人 居住面積 (坪)
	20~未滿 25坪	25~未滿 30坪	30~未滿 35坪	35~未滿 40坪	40坪 及以上		
總計	18.25	16.77	12.54	4.95	20.96	28.50	11.81
家戶型態							
單人家戶	15.92	9.77	5.81	2.06	8.65	18.80	18.80
夫婦	19.60	19.09	11.53	2.99	18.58	27.44	12.64
夫婦及未婚子女	19.07	20.65	17.09	7.04	24.78	32.36	8.13
夫(或婦)及未婚子女	21.37	19.51	12.59	4.55	17.12	27.86	10.82
祖父母、父母及未婚子女	14.32	15.69	15.79	7.30	39.54	37.64	7.88
夫婦及已婚子女	21.90	26.33	7.36	4.30	31.25	33.40	9.36
祖父母及未婚孫子女	17.48	20.31	14.84	7.54	25.68	31.84	11.46
有親屬關係	17.87	16.21	15.50	4.56	27.88	32.58	13.22
無親屬關係	20.83	15.25	7.77	7.39	7.10	22.08	9.96
戶內人口數							
1人	15.92	9.77	5.81	2.06	8.65	18.80	18.80
2~4人	20.32	19.02	14.11	5.38	20.56	29.62	10.54
5~7人	15.15	18.92	16.24	7.59	37.28	37.17	6.80
8人及以上	0.98	11.90	16.96	4.21	65.96	47.37	5.48
戶內具工作能力人數							
0人	17.33	12.97	8.34	2.62	12.07	21.94	16.51
1人	20.07	17.74	12.51	4.82	18.29	27.78	11.61
2人	18.54	19.65	15.84	6.82	26.96	32.86	8.62
3人及以上	13.86	16.71	15.99	7.16	39.35	37.97	7.60
住宅所有權屬							
自有(戶內經常居住成員所擁有)	15.60	16.30	13.19	6.73	33.83	34.89	12.66
不住在一起配偶、父母或子女所擁有	23.87	15.46	11.86	7.78	19.16	28.33	12.87
租押	19.33	17.65	12.08	3.80	13.85	24.91	10.31
配住	21.95	13.68	6.92	3.61	3.61	16.98	12.79
借住	18.35	15.18	13.11	4.69	20.07	28.15	14.88
其他*	27.93	11.27	11.27	-	22.07	27.91	9.86
每月家庭收入							
未滿10,000元	16.94	12.02	8.19	3.38	13.43	22.48	16.80
10,000~未滿20,000元	16.43	14.24	8.97	3.10	12.27	22.44	15.44
20,000~未滿30,000元	19.56	16.00	10.74	4.44	16.88	26.14	12.14
30,000~未滿40,000元	20.40	17.97	14.46	4.91	23.41	30.39	10.62
40,000~未滿50,000元	20.25	21.19	16.06	5.83	23.15	31.72	8.99
50,000~未滿60,000元	19.26	18.03	16.12	7.51	27.91	33.26	8.44
60,000~未滿70,000元	15.14	17.91	19.13	7.28	35.15	36.87	8.56
70,000元及以上	12.47	19.57	12.56	8.07	40.71	39.28	7.55

註：1.僅計算目前居住處所為家宅者，不包括居住機構或寄養家庭者。

2.*表示樣本數少於30人。

表41 擁有家庭用品及設備情形－按地區及款別分

中華民國112年9月底

單位：戶；%

	總計		電鍋(含電子鍋)			
	戶數	百分比	有	沒有		
				無力負擔	不想要/ 不需要	不適用
總計	226,270	100.00	93.89	1.70	2.97	1.44
款別						
低收入戶	121,427	100.00	92.35	2.12	3.65	1.89
第一款	1,290	100.00	85.74	3.18	2.79	8.29
第二款	28,947	100.00	88.91	2.57	5.00	3.52
第三款	91,190	100.00	93.53	1.96	3.24	1.28
中低收入戶	104,843	100.00	95.67	1.23	2.19	0.92
地區別						
北部地區	79,483	100.00	94.37	1.27	2.49	1.87
中部地區	70,681	100.00	93.98	1.43	3.25	1.34
南部地區	64,571	100.00	93.38	2.63	2.94	1.05
東部地區	11,195	100.00	92.88	1.05	4.83	1.23
金馬地區	340	100.00	90.00	4.12	3.82	2.06

註：僅計算目前居住處所為家宅者，不包括居住機構或寄養家庭者。

表41 擁有家庭用品及設備情形—按地區及款別分(續1)

中華民國112年9月底

單位：戶；%

	瓦斯爐				電冰箱			
	有	沒有			有	沒有		
		無力負擔	不想要/ 不需要	不適用		無力負擔	不想要/ 不需要	不適用
總計	89.69	2.58	4.51	3.22	96.16	2.27	1.00	0.57
款別								
低收入戶	86.78	3.12	5.84	4.26	94.71	3.01	1.40	0.88
第一款	67.13	4.26	8.29	20.31	88.37	5.50	3.80	2.33
第二款	81.19	3.52	8.04	7.25	92.51	3.48	2.12	1.89
第三款	88.83	2.98	5.11	3.08	95.50	2.83	1.14	0.53
中低收入戶	93.06	1.95	2.97	2.02	97.83	1.41	0.53	0.22
地區別								
北部地區	88.60	2.20	4.29	4.91	96.58	2.02	0.62	0.78
中部地區	90.82	2.15	4.87	2.16	96.76	1.94	1.03	0.27
南部地區	89.70	3.64	4.28	2.37	95.31	2.95	1.18	0.57
東部地區	90.30	1.84	5.05	2.81	94.27	2.27	2.43	1.04
金馬地區	86.76	2.06	9.12	2.06	95.00	2.94	1.47	0.59

註：僅計算目前居住處所為家宅者，不包括居住機構或寄養家庭者。

表41 擁有家庭用品及設備情形－按地區及款別分(續2)

中華民國112年9月底

單位：戶；%

項目別	洗衣機				熱水器			
	有	沒有			有	沒有		
		無力負擔	不想要/不需要	不適用		無力負擔	不想要/不需要	不適用
總計	92.00	5.11	1.94	0.94	95.89	2.66	0.93	0.52
款別								
低收入戶	89.37	6.64	2.57	1.42	94.47	3.73	1.10	0.70
第一款	76.12	7.13	5.66	11.09	93.72	3.10	2.09	1.09
第二款	83.08	10.29	3.87	2.76	93.49	4.59	1.00	0.92
第三款	91.55	5.47	2.12	0.86	94.79	3.46	1.11	0.63
中低收入戶	95.05	3.35	1.22	0.39	97.53	1.41	0.74	0.31
地區別								
北部地區	94.05	3.37	1.27	1.30	97.56	1.62	0.38	0.43
中部地區	91.72	5.61	1.95	0.72	96.94	1.77	0.92	0.37
南部地區	90.17	6.54	2.52	0.77	93.22	4.74	1.21	0.83
東部地區	89.88	5.93	3.39	0.80	92.77	3.54	3.37	0.32
金馬地區	87.94	10.00	1.47	0.59	95.29	3.53	0.59	0.59

註：僅計算目前居住處所為家宅者，不包括居住機構或寄養家庭者。

表41 擁有家庭用品及設備情形—按地區及款別分(續3)

中華民國112年9月底

單位：戶；%

	電視機				電話			
	有	沒有			有	沒有		
		無力負擔	不想要/ 不需要	不適用		無力負擔	不想要/ 不需要	不適用
總計	89.05	5.52	4.65	0.78	55.85	4.83	35.15	4.17
款別								
低收入戶	87.63	6.37	4.93	1.06	53.90	5.76	35.14	5.20
第一款	83.95	7.75	4.11	4.19	50.62	6.98	24.57	17.83
第二款	85.43	7.04	5.57	1.96	52.43	5.71	34.38	7.48
第三款	88.38	6.14	4.74	0.74	54.41	5.76	35.54	4.30
中低收入戶	90.70	4.53	4.32	0.45	58.11	3.76	35.16	2.97
地區別								
北部地區	89.96	4.04	5.03	0.98	54.08	2.81	36.27	6.84
中部地區	89.05	5.56	4.48	0.91	58.59	7.02	31.85	2.55
南部地區	88.20	7.09	4.22	0.49	58.32	4.87	34.73	2.08
東部地區	87.69	6.67	5.44	0.20	36.61	5.12	50.63	7.64
金馬地區	85.88	7.94	6.18	-	63.24	3.53	32.06	1.18

註：僅計算目前居住處所為家宅者，不包括居住機構或寄養家庭者。

表41 擁有家庭用品及設備情形—按地區及款別分(續4)

中華民國112年9月底

單位：戶；%

	手機				冷氣機			
	有	沒有			有	沒有		
		無力負擔	不想要/ 不需要	不適用		無力負擔	不想要/ 不需要	不適用
總計	94.06	2.22	2.79	0.93	84.38	10.44	4.32	0.86
款別								
低收入戶	91.12	3.16	4.21	1.51	80.40	13.07	5.26	1.27
第一款	81.78	3.80	6.51	7.91	76.05	12.17	5.04	6.74
第二款	86.70	4.99	5.33	2.98	73.96	16.37	7.10	2.56
第三款	92.66	2.57	3.82	0.96	82.50	12.03	4.67	0.79
中低收入戶	97.46	1.14	1.15	0.25	88.99	7.39	3.23	0.39
地區別								
北部地區	94.21	1.34	3.31	1.14	88.11	8.10	2.93	0.86
中部地區	94.93	2.23	2.11	0.74	83.04	10.90	5.09	0.96
南部地區	93.11	3.15	2.73	1.00	83.30	11.66	4.17	0.88
東部地區	92.94	3.10	3.76	0.20	72.43	17.14	10.19	0.23
金馬地區	93.53	2.35	3.53	0.59	88.24	11.18	0.59	-

註：僅計算目前居住處所為家宅者，不包括居住機構或寄養家庭者。

表41 擁有家庭用品及設備情形—按地區及款別分(續5)

中華民國112年9月底

單位：戶；%

	自來水				家用電腦(含筆記型電腦)			
	有	沒有			有	沒有		
		無力負擔	不想要/不需要	不適用		無力負擔	不想要/不需要	不適用
總計	95.49	1.25	1.07	2.19	36.99	21.25	32.91	8.85
款別								
低收入戶	95.81	1.13	0.94	2.12	32.53	19.36	36.26	11.85
第一款	99.15	0.08	0.39	0.39	16.82	10.78	35.43	36.98
第二款	96.67	1.06	0.64	1.63	22.11	17.37	40.19	20.34
第三款	95.49	1.17	1.04	2.30	36.07	20.12	35.02	8.80
中低收入戶	95.12	1.38	1.22	2.27	42.16	23.43	29.03	5.38
地區別								
北部地區	98.33	0.53	0.41	0.72	40.22	16.27	32.40	11.11
中部地區	96.76	0.99	1.05	1.20	38.27	25.01	29.45	7.27
南部地區	91.23	2.37	1.64	4.76	33.98	23.20	34.41	8.41
東部地區	91.87	1.46	2.64	4.04	23.11	21.68	49.67	5.54
金馬地區	97.35	2.06	-	0.59	47.06	17.94	32.06	2.94

註：僅計算目前居住處所為家宅者，不包括居住機構或寄養家庭者。

表41 擁有家庭用品及設備情形—按地區及款別分(續6)

中華民國112年9月底

單位：戶；%

	上網設備 (含電腦、行動電話、電視)				有線電視台(第四台)、多媒體隨選 視訊(MOD)、衛星電視			
	有	沒有			有	沒有		
		無力 負擔	不想要/ 不需要	不適用		無力 負擔	不想要/ 不需要	不適用
總計	81.76	4.90	8.86	4.48	75.40	10.11	12.20	2.28
款別								
低收入戶	75.79	5.96	11.91	6.34	75.79	9.85	11.41	2.95
第一款	41.94	9.15	20.78	28.14	67.29	9.84	8.99	13.88
第二款	64.33	7.75	17.02	10.90	72.85	10.15	12.42	4.57
第三款	79.90	5.35	10.16	4.59	76.84	9.76	11.12	2.29
中低收入戶	88.69	3.66	5.32	2.33	74.95	10.42	13.12	1.51
地區別								
北部地區	80.08	3.13	9.46	7.33	81.92	5.41	9.62	3.05
中部地區	85.93	5.14	6.56	2.38	67.99	14.33	15.96	1.72
南部地區	80.03	6.48	10.15	3.34	75.59	11.66	10.68	2.07
東部地區	77.45	6.87	11.40	4.28	74.82	8.06	15.49	1.63
金馬地區	81.47	-	17.06	1.47	75.59	8.53	15.29	0.59

註：僅計算目前居住處所為家宅者，不包括居住機構或寄養家庭者。

表41 擁有家庭用品及設備情形－按地區及款別分(續完)

中華民國112年9月底

單位：戶；%

	沖水馬桶				浴缸或淋浴設備			
	有	沒有			有	沒有		
		無力負擔	不想要/不需要	不適用		無力負擔	不想要/不需要	不適用
總計	99.27	0.54	0.15	0.05	97.15	1.10	1.34	0.42
款別								
低收入戶	99.11	0.60	0.20	0.08	96.87	1.24	1.39	0.51
第一款	99.53	0.31	0.08	0.08	98.37	0.47	0.93	0.23
第二款	98.94	0.75	0.12	0.19	96.83	1.34	1.14	0.69
第三款	99.16	0.56	0.23	0.05	96.86	1.22	1.47	0.45
中低收入戶	99.44	0.47	0.09	-	97.47	0.94	1.28	0.31
地區別								
北部地區	99.65	0.31	0.01	0.03	98.62	0.64	0.40	0.34
中部地區	99.29	0.43	0.24	0.04	96.15	1.01	2.50	0.35
南部地區	99.11	0.67	0.15	0.07	96.65	1.55	1.17	0.63
東部地區	97.31	2.09	0.60	-	95.79	2.30	1.71	0.21
金馬地區	100.00	-	-	-	99.12	0.88	-	-

註：僅計算目前居住處所為家宅者，不包括居住機構或寄養家庭者。

表42 擁有家庭用品及設備情形—按家庭狀況分

中華民國112年9月底

單位：戶；%

	總計		電鍋(含電子鍋)			
	戶數	百分比	有	沒有		
				無力負擔	不想要/ 不需要	不適用
總計	226,270	100.00	93.89	1.70	2.97	1.44
家戶型態						
單人家戶	52,919	100.00	83.44	4.34	7.92	4.30
夫婦	4,918	100.00	98.05	1.02	0.94	-
夫婦及未婚子女	48,014	100.00	98.26	0.69	0.70	0.35
夫(或婦)及未婚子女	68,312	100.00	94.94	1.41	2.59	1.06
祖父母、父母及未婚子女	34,873	100.00	99.17	0.19	0.57	0.07
夫婦及已婚子女	1,603	100.00	97.26	1.37	1.37	-
祖父母及未婚孫子女	4,096	100.00	97.73	1.12	1.15	-
有親屬關係	10,479	100.00	98.01	0.70	0.92	0.38
無親屬關係	1,056	100.00	95.55	-	2.37	2.08
戶內人口數						
1人	52,919	100.00	83.44	4.34	7.92	4.30
2~4人	134,300	100.00	96.58	1.06	1.69	0.68
5~7人	36,698	100.00	98.71	0.37	0.72	0.19
8人及以上	2,353	100.00	100.00	-	-	-
戶內具工作能力人數						
0人	63,751	100.00	88.12	3.47	5.24	3.18
1人	81,436	100.00	94.26	1.38	3.15	1.21
2人	57,042	100.00	97.72	0.70	1.28	0.30
3人及以上	24,041	100.00	98.81	0.50	0.39	0.30
住宅所有權屬						
自有(戶內經常居住成員所擁有)	67,721	100.00	97.62	0.73	1.44	0.21
不住在一起配偶、父母或子女所擁有	8,253	100.00	96.45	0.90	2.30	0.35
租押	114,703	100.00	92.14	1.91	3.75	2.20
配住	665	100.00	96.39	-	3.61	-
借住	34,502	100.00	91.64	3.17	3.58	1.61
其他*	426	100.00	100.00	-	-	-
每月家庭收入						
未滿10,000元	23,603	100.00	88.98	4.10	4.84	2.09
10,000~未滿20,000元	45,137	100.00	88.84	3.08	5.28	2.80
20,000~未滿30,000元	39,909	100.00	92.43	1.64	3.80	2.13
30,000~未滿40,000元	44,074	100.00	95.92	1.01	2.26	0.82
40,000~未滿50,000元	29,284	100.00	97.27	0.73	1.44	0.56
50,000~未滿60,000元	19,284	100.00	97.80	0.85	0.86	0.49
60,000~未滿70,000元	12,121	100.00	99.15	0.18	0.63	0.04
70,000元及以上	12,858	100.00	99.61	-	0.20	0.19

註：1.僅計算目前居住處所為家宅者，不包括居住機構或寄養家庭者。

2.*表示樣本數少於30人。

表42 擁有家庭用品及設備情形—按家庭狀況分(續1)

中華民國112年9月底

單位：戶；%

	瓦斯爐				電冰箱			
	有	沒有			有	沒有		
		無力負擔	不想要/不需要	不適用		無力負擔	不想要/不需要	不適用
總計	89.69	2.58	4.51	3.22	96.16	2.27	1.00	0.57
家戶型態								
單人家戶	73.15	6.25	11.97	8.62	88.22	6.56	3.23	2.00
夫婦	91.24	3.42	2.01	3.33	97.11	2.44	0.45	-
夫婦及未婚子女	96.96	1.05	1.05	0.93	99.23	0.77	-	-
夫(或婦)及未婚子女	91.22	2.21	4.00	2.58	98.03	1.20	0.53	0.23
祖父母、父母及未婚子女	98.86	0.33	0.61	0.20	99.40	0.40	0.07	0.13
夫婦及已婚子女	98.57	-	-	1.43	97.26	1.37	1.37	-
祖父母及未婚孫子女	98.32	0.56	1.12	-	98.71	0.73	0.56	-
有親屬關係	93.83	1.73	2.46	1.98	97.59	1.15	0.92	0.34
無親屬關係	90.91	2.27	2.37	4.45	95.93	4.07	-	-
戶內人口數								
1人	73.15	6.25	11.97	8.62	88.22	6.56	3.23	2.00
2~4人	93.70	1.71	2.64	1.96	98.34	1.09	0.39	0.18
5~7人	98.20	0.63	0.91	0.25	99.36	0.57	0.07	-
8人及以上	100.00	-	-	-	100.00	-	-	-
戶內具工作能力人數								
0人	80.12	4.83	8.55	6.50	90.77	5.16	2.51	1.57
1人	89.95	2.29	4.59	3.16	97.41	1.59	0.72	0.28
2人	96.47	1.35	1.47	0.71	99.06	0.73	0.08	0.12
3人及以上	98.08	0.49	0.77	0.67	99.31	0.58	0.10	-
住宅所有權屬								
自有(戶內經常居住成員所擁有)	96.53	1.00	1.88	0.58	98.12	1.26	0.59	0.04
不住在一起配偶、父母或子女所擁有	93.77	0.85	3.77	1.61	95.89	2.61	1.48	0.02
租押	85.66	3.14	6.12	5.07	95.83	2.31	1.10	0.76
配住	84.51	6.92	3.61	4.96	89.02	3.46	3.61	3.91
借住	88.71	4.08	4.59	2.63	93.61	3.98	1.32	1.09
其他*	94.60	5.40	-	-	94.60	5.40	-	-
每月家庭收入								
未滿10,000元	82.53	5.75	7.93	3.79	89.32	6.99	2.80	0.89
10,000~未滿20,000元	81.62	4.58	8.21	5.59	92.81	3.98	1.79	1.43
20,000~未滿30,000元	87.11	2.59	4.95	5.36	96.18	1.84	1.18	0.80
30,000~未滿40,000元	92.66	1.50	3.58	2.27	98.47	0.91	0.56	0.07
40,000~未滿50,000元	95.29	1.26	2.02	1.43	98.40	1.37	0.08	0.16
50,000~未滿60,000元	96.13	1.08	1.69	1.09	98.91	0.85	0.12	0.12
60,000~未滿70,000元	97.28	0.92	0.97	0.83	99.81	-	-	0.19
70,000元及以上	99.45	0.18	0.37	-	99.81	-	0.19	-

註：1.僅計算目前居住處所為家宅者，不包括居住機構或寄養家庭者。

2.*表示樣本數少於30人，代表性恐不足，僅供參考。

表42 擁有家庭用品及設備情形—按家庭狀況分(續2)

中華民國112年9月底

單位：戶；%

	洗衣機				熱水器			
	有	沒有			有	沒有		
		無力負擔	不想要/不需要	不適用		無力負擔	不想要/不需要	不適用
總計	92.00	5.11	1.94	0.94	95.89	2.66	0.93	0.52
家戶型態								
單人家戶	77.83	13.58	5.54	3.06	88.82	7.32	2.46	1.40
夫婦	92.76	5.37	0.47	1.40	96.10	2.93	0.49	0.49
夫婦及未婚子女	97.56	1.77	0.48	0.20	98.74	0.83	0.24	0.19
夫(或婦)及未婚子女	95.82	2.63	1.27	0.29	97.81	1.20	0.69	0.30
祖父母、父母及未婚子女	97.91	1.61	0.34	0.14	99.01	0.46	0.40	0.13
夫婦及已婚子女	94.26	2.74	1.56	1.43	95.51	2.93	-	1.56
祖父母及未婚孫子女	96.36	2.47	1.17	-	98.32	1.12	0.56	-
有親屬關係	91.47	6.45	1.53	0.55	95.30	4.14	0.34	0.22
無親屬關係	88.45	8.81	-	2.75	89.30	8.52	-	2.18
戶內人口數								
1人	77.83	13.58	5.54	3.06	88.82	7.32	2.46	1.40
2~4人	95.71	2.97	0.96	0.37	97.79	1.42	0.50	0.29
5~7人	98.41	1.02	0.50	0.07	98.92	0.58	0.37	0.13
8人及以上	99.02	0.98	-	-	99.02	0.98	-	-
戶內具工作能力人數								
0人	82.46	10.76	4.27	2.51	90.68	6.11	2.12	1.09
1人	94.14	3.95	1.43	0.48	97.11	1.93	0.54	0.42
2人	96.90	2.17	0.73	0.21	98.88	0.71	0.28	0.12
3人及以上	98.44	1.07	0.39	0.10	98.47	0.58	0.65	0.30
住宅所有權屬								
自有(戶內經常居住成員所擁有)	95.21	3.48	0.99	0.33	96.28	2.54	0.87	0.32
不住在一起配偶、父母或子女所擁有	95.13	3.21	1.22	0.44	95.04	2.87	1.22	0.86
租押	90.80	5.67	2.19	1.34	96.65	2.06	0.75	0.54
配住	81.65	10.83	3.61	3.91	89.32	10.68	-	-
借住	89.19	6.79	3.11	0.91	92.95	4.63	1.61	0.81
其他*	89.44	5.40	5.16	-	94.60	5.40	-	-
每月家庭收入								
未滿10,000元	81.44	12.27	4.62	1.67	87.93	7.43	3.16	1.48
10,000~未滿20,000元	84.49	10.18	3.72	1.61	91.87	5.53	1.52	1.08
20,000~未滿30,000元	91.95	4.53	1.79	1.72	97.02	1.97	0.58	0.44
30,000~未滿40,000元	96.10	2.39	1.15	0.36	98.06	1.18	0.48	0.27
40,000~未滿50,000元	96.36	2.53	0.63	0.48	98.36	1.07	0.48	0.08
50,000~未滿60,000元	97.85	1.33	0.82	-	99.29	0.23	0.47	-
60,000~未滿70,000元	98.56	1.04	0.20	0.20	99.42	0.58	-	-
70,000元及以上	98.94	0.72	0.34	-	99.61	0.19	-	0.19

註：1.僅計算目前居住處所為家宅者，不包括居住機構或寄養家庭者。

2.*表示樣本數少於30人，代表性恐不足，僅供參考。

表42 擁有家庭用品及設備情形—按家庭狀況分(續3)

中華民國112年9月底

單位：戶；%

	電視機				電話			
	有	沒有			有	沒有		
		無力負擔	不想要/不需要	不適用		無力負擔	不想要/不需要	不適用
總計	89.05	5.52	4.65	0.78	55.85	4.83	35.15	4.17
家戶型態								
單人家戶	79.05	11.50	7.37	2.08	42.73	9.30	39.43	8.54
夫婦	91.30	5.41	1.85	1.44	68.00	6.08	23.51	2.42
夫婦及未婚子女	94.33	2.67	2.85	0.14	62.79	2.44	32.16	2.60
夫(或婦)及未婚子女	88.70	4.94	5.73	0.62	47.99	4.43	43.76	3.82
祖父母、父母及未婚子女	96.09	1.99	1.79	0.13	74.19	2.13	22.19	1.49
夫婦及已婚子女	86.90	4.37	8.73	-	56.39	4.37	37.62	1.62
祖父母及未婚孫子女	94.80	2.27	2.34	0.59	63.06	4.52	28.91	3.52
有親屬關係	91.78	4.81	3.15	0.26	72.11	4.24	21.52	2.14
無親屬關係	84.09	11.27	4.64	-	52.84	7.10	37.97	2.08
戶內人口數								
1人	79.05	11.50	7.37	2.08	42.73	9.30	39.43	8.54
2~4人	91.34	4.05	4.19	0.42	57.09	3.72	35.99	3.20
5~7人	94.66	2.45	2.64	0.25	69.66	2.59	26.14	1.60
8人及以上	96.18	2.85	0.98	-	64.34	2.80	31.87	0.98
戶內具工作能力人數								
0人	83.54	9.37	5.50	1.58	52.47	7.35	33.54	6.64
1人	88.71	5.33	5.34	0.61	51.31	4.50	39.87	4.31
2人	93.18	2.83	3.54	0.45	60.44	3.47	34.07	2.02
3人及以上	95.02	2.33	2.65	-	69.27	2.50	26.00	2.23
住宅所有權屬								
自有(戶內經常居住成員所擁有)	93.02	3.96	2.69	0.32	75.35	2.80	20.02	1.84
不住在一起配偶、父母或子女所擁有	92.52	3.94	2.88	0.65	65.69	2.45	29.54	2.33
租押	86.88	6.26	6.03	0.82	43.10	5.89	45.43	5.58
配住	82.11	14.29	3.61	-	58.80	21.80	8.57	10.83
借住	87.71	6.33	4.38	1.58	57.53	5.54	32.65	4.27
其他*	94.60	5.40	-	-	55.87	5.40	27.00	11.74
每月家庭收入								
未滿10,000元	78.90	13.57	6.02	1.50	50.65	9.03	35.61	4.71
10,000~未滿20,000元	84.78	8.62	5.04	1.55	50.59	7.34	36.44	5.63
20,000~未滿30,000元	88.91	4.82	5.64	0.64	52.15	4.25	37.20	6.40
30,000~未滿40,000元	91.95	3.50	4.19	0.37	54.43	3.74	38.16	3.68
40,000~未滿50,000元	93.10	2.92	3.39	0.59	59.19	3.61	33.58	3.62
50,000~未滿60,000元	91.86	2.92	4.86	0.35	62.58	2.79	33.18	1.45
60,000~未滿70,000元	94.13	2.26	3.22	0.39	67.35	2.47	28.97	1.20
70,000元及以上	95.00	1.86	3.14	-	71.63	1.96	25.47	0.94

註：1.僅計算目前居住處所為家宅者，不包括居住機構或寄養家庭者。

2.*表示樣本數少於30人，代表性恐不足，僅供參考。

表42 擁有家庭用品及設備情形—按家庭狀況分(續4)

中華民國112年9月底

單位：戶；%

	手機				冷氣機			
	有	沒有			有	沒有		
		無力負擔	不想要/不需要	不適用		無力負擔	不想要/不需要	不適用
總計	94.06	2.22	2.79	0.93	84.38	10.44	4.32	0.86
家戶型態								
單人家戶	83.32	6.32	7.89	2.48	67.36	21.61	8.70	2.33
夫婦	92.80	2.95	3.31	0.94	82.39	13.83	3.29	0.49
夫婦及未婚子女	98.54	0.51	0.54	0.40	91.10	5.69	2.70	0.50
夫(或婦)及未婚子女	96.87	1.13	1.57	0.43	89.61	6.69	3.21	0.49
祖父母、父母及未婚子女	99.11	0.20	0.55	0.13	92.94	5.16	1.76	0.13
夫婦及已婚子女	100.00	-	-	-	83.47	13.47	3.06	-
祖父母及未婚孫子女	97.71	1.15	1.15	-	87.82	8.72	2.86	0.61
有親屬關係	90.90	3.47	3.66	1.97	77.55	15.61	6.34	0.51
無親屬關係	93.47	4.07	2.46	-	75.47	18.09	6.44	-
戶內人口數								
1人	83.32	6.32	7.89	2.48	67.36	21.61	8.70	2.33
2~4人	96.85	1.17	1.44	0.53	88.62	7.62	3.34	0.41
5~7人	98.92	0.32	0.57	0.20	92.90	4.93	1.78	0.39
8人及以上	100.00	-	-	-	92.05	5.99	0.98	0.98
戶內具工作能力人數								
0人	83.82	5.91	7.82	2.45	69.43	20.02	8.69	1.86
1人	97.41	1.12	1.07	0.40	88.65	7.89	2.84	0.62
2人	98.53	0.55	0.63	0.29	91.65	5.51	2.51	0.33
3人及以上	99.21	0.20	0.39	0.20	92.29	5.39	2.03	0.29
住宅所有權屬								
自有(戶內經常居住成員所擁有)	93.36	2.26	3.37	1.01	85.92	9.19	4.19	0.70
不住在一起配偶、父母或子女所擁有	92.71	2.28	2.98	2.04	85.50	9.29	4.86	0.35
租押	96.40	1.40	1.73	0.46	86.04	9.65	3.68	0.63
配住	87.82	4.06	3.91	4.21	92.78	3.46	3.76	-
借住	88.08	4.79	5.14	2.00	75.49	15.86	6.55	2.10
其他*	94.37	5.63	-	-	77.93	15.96	6.10	-
每月家庭收入								
未滿10,000元	84.11	6.97	7.55	1.36	65.20	22.59	10.47	1.74
10,000~未滿20,000元	87.11	4.94	5.99	1.96	72.49	18.34	7.89	1.28
20,000~未滿30,000元	95.22	1.49	2.03	1.26	85.26	9.61	3.80	1.33
30,000~未滿40,000元	98.12	0.51	0.98	0.39	90.01	6.97	2.41	0.60
40,000~未滿50,000元	98.17	0.75	0.81	0.27	93.42	5.02	1.32	0.25
50,000~未滿60,000元	98.42	0.24	0.98	0.36	93.38	4.34	2.17	0.12
60,000~未滿70,000元	98.94	0.38	0.30	0.39	93.73	4.34	1.74	0.19
70,000元及以上	98.64	0.19	0.98	0.19	96.38	2.15	1.10	0.37

註：1.僅計算目前居住處所為家宅者，不包括居住機構或寄養家庭者。

2.*表示樣本數少於30人，代表性恐不足，僅供參考。

表42 擁有家庭用品及設備情形—按家庭狀況分(續5)

中華民國112年9月底

單位：戶；%

	自來水				家用電腦(含筆記型電腦)			
	有	沒有			有	沒有		
		無力負擔	不想要/不需要	不適用		無力負擔	不想要/不需要	不適用
總計	95.49	1.25	1.07	2.19	36.99	21.25	32.91	8.85
家戶型態								
單人家戶	93.78	2.06	1.27	2.89	11.26	18.73	49.49	20.52
夫婦	95.30	2.34	0.49	1.87	21.94	16.53	45.12	16.41
夫婦及未婚子女	96.17	0.81	1.10	1.92	51.20	18.77	25.40	4.63
夫(或婦)及未婚子女	96.41	0.85	0.98	1.77	43.33	23.42	27.98	5.27
祖父母、父母及未婚子女	95.32	1.54	0.87	2.27	48.45	25.31	23.17	3.07
夫婦及已婚子女	96.88	-	1.50	1.62	34.68	22.52	38.30	4.49
祖父母及未婚孫子女	95.97	1.10	0.56	2.37	45.65	25.22	24.17	4.96
有親屬關係	95.28	0.70	1.67	2.36	28.05	18.31	42.53	11.11
無親屬關係	96.12	-	-	3.88	21.69	18.56	56.72	3.03
戶內人口數								
1人	93.78	2.06	1.27	2.89	11.26	18.73	49.49	20.52
2~4人	96.05	1.01	1.02	1.91	42.92	21.70	29.39	5.99
5~7人	96.06	0.91	0.89	2.14	51.55	22.68	22.87	2.90
8人及以上	93.20	1.95	1.95	2.89	50.62	29.54	17.00	2.85
戶內具工作能力人數								
0人	94.34	1.77	1.15	2.74	14.26	17.69	48.42	19.63
1人	95.87	1.09	0.89	2.14	39.38	24.74	30.23	5.65
2人	95.92	0.86	1.35	1.88	51.36	20.68	24.01	3.95
3人及以上	96.26	1.34	0.79	1.62	55.13	20.20	21.93	2.74
住宅所有權屬								
自有(戶內經常居住成員所擁有)	94.15	1.51	1.53	2.80	41.78	18.06	32.04	8.12
不住在一起配偶、父母或子女所擁有	90.86	2.29	0.88	5.96	37.91	24.11	29.70	8.28
租押	97.38	0.74	0.67	1.21	36.24	22.27	32.90	8.58
配住	96.24	-	-	3.76	35.04	50.98	0.15	13.83
借住	93.05	2.15	1.57	3.23	30.24	22.75	35.90	11.10
其他*	87.32	5.40	-	7.28	10.80	27.46	41.78	19.95
每月家庭收入								
未滿10,000元	91.27	3.38	1.75	3.60	18.63	19.00	47.87	14.50
10,000~未滿20,000元	95.20	1.42	1.12	2.26	16.88	22.22	45.17	15.73
20,000~未滿30,000元	95.50	0.87	0.98	2.64	32.08	21.47	34.78	11.67
30,000~未滿40,000元	95.37	1.09	1.18	2.36	42.58	24.98	26.78	5.66
40,000~未滿50,000元	96.55	0.80	0.89	1.76	48.84	22.11	24.46	4.59
50,000~未滿60,000元	96.75	0.93	0.99	1.32	57.15	18.20	22.19	2.46
60,000~未滿70,000元	97.38	1.01	0.38	1.23	59.16	16.53	21.72	2.59
70,000元及以上	98.55	0.17	0.72	0.55	59.34	15.52	23.44	1.70

註：1.僅計算目前居住處所為家宅者，不包括居住機構或寄養家庭者。

2.*表示樣本數少於30人，代表性恐不足，僅供參考。

表42 擁有家庭用品及設備情形—按家庭狀況分(續6)

中華民國112年9月底

單位：戶；%

	上網設備 (含電腦、行動電話、電視)				有線電視台(第四台)、多媒體隨選 視訊(MOD)、衛星電視			
	有	沒有			有	沒有		
		無力 負擔	不想要/ 不需要	不適用		無力 負擔	不想要/ 不需要	不適用
總計	81.76	4.90	8.86	4.48	75.40	10.11	12.20	2.28
家戶型態								
單人家戶	56.91	10.20	20.94	11.95	64.76	15.02	14.85	5.37
夫婦	66.94	6.71	14.76	11.59	77.41	10.70	9.98	1.91
夫婦及未婚子女	92.33	2.16	3.61	1.89	80.10	7.56	11.36	0.97
夫(或婦)及未婚子女	89.30	3.45	4.92	2.33	74.31	10.28	13.63	1.78
祖父母、父母及未婚子女	93.77	2.78	2.99	0.47	85.43	6.41	7.30	0.86
夫婦及已婚子女	84.15	4.18	11.67	-	71.12	11.23	17.47	0.19
祖父母及未婚孫子女	86.62	5.64	5.30	2.44	84.35	7.59	6.32	1.73
有親屬關係	74.49	6.58	14.63	4.30	77.63	8.59	12.13	1.65
無親屬關係	81.44	-	15.53	3.03	74.62	12.12	13.26	-
戶內人口數								
1人	56.91	10.20	20.94	11.95	64.76	15.02	14.85	5.37
2~4人	87.59	3.66	6.04	2.70	77.03	9.35	12.16	1.46
5~7人	95.28	1.97	2.24	0.52	84.31	5.94	8.87	0.88
8人及以上	97.11	1.87	1.02	-	82.45	8.71	6.88	1.95
戶內具工作能力人數								
0人	58.76	9.50	20.68	11.05	69.39	12.97	13.24	4.41
1人	87.38	4.53	5.69	2.41	74.60	10.42	13.00	1.98
2人	93.71	1.91	2.97	1.41	79.56	8.00	11.30	1.14
3人及以上	95.39	1.02	2.21	1.38	84.20	6.50	8.91	0.39
住宅所有權屬								
自有(戶內經常居住成員所擁有)	83.46	4.80	8.22	3.52	76.73	9.22	12.41	1.64
不住在一起配偶、父母或子女所擁有	77.62	6.75	10.78	4.85	77.44	7.55	12.30	2.71
租押	83.66	3.83	8.00	4.51	75.75	10.50	11.47	2.28
配住	84.51	6.92	0.15	8.42	81.20	10.68	3.61	4.51
借住	73.13	8.20	12.56	6.11	71.08	11.18	14.29	3.45
其他*	77.70	-	16.90	5.40	71.13	11.27	17.61	-
每月家庭收入								
未滿10,000元	62.87	10.65	19.56	6.92	63.40	16.74	15.95	3.91
10,000~未滿20,000元	65.23	8.67	17.60	8.51	68.95	14.26	12.91	3.88
20,000~未滿30,000元	78.77	5.45	9.58	6.19	74.38	9.86	12.97	2.78
30,000~未滿40,000元	90.73	3.08	3.65	2.54	78.12	9.22	11.18	1.49
40,000~未滿50,000元	91.73	2.24	3.42	2.61	80.61	6.92	11.01	1.46
50,000~未滿60,000元	95.07	1.57	2.62	0.74	81.69	5.58	11.89	0.83
60,000~未滿70,000元	96.65	0.76	1.94	0.65	83.57	5.93	9.75	0.74
70,000元及以上	96.34	0.51	2.39	0.75	84.88	5.29	9.46	0.37

註：1.僅計算目前居住處所為家宅者，不包括居住機構或寄養家庭者。

2.*表示樣本數少於30人，代表性恐不足，僅供參考。

表42 擁有家庭用品及設備情形－按家庭狀況分(續完)

中華民國112年9月底

單位：戶；%

	沖水馬桶				浴缸或淋浴設備			
	有	沒有			有	沒有		
		無力負擔	不想要/不需要	不適用		無力負擔	不想要/不需要	不適用
總計	99.27	0.54	0.15	0.05	97.15	1.10	1.34	0.42
家戶型態								
單人家戶	98.13	1.09	0.60	0.19	94.95	2.40	1.91	0.74
夫婦	98.50	1.50	-	-	97.58	1.40	1.02	-
夫婦及未婚子女	99.60	0.40	-	-	98.15	0.44	1.12	0.29
夫(或婦)及未婚子女	99.65	0.31	0.04	-	98.11	0.59	0.90	0.41
祖父母、父母及未婚子女	99.80	0.20	-	-	97.50	0.67	1.56	0.27
夫婦及已婚子女	100.00	-	-	-	97.19	-	2.81	-
祖父母及未婚孫子女	99.46	0.54	-	-	98.29	1.12	0.59	-
有親屬關係	99.26	0.74	-	-	95.96	1.92	1.68	0.44
無親屬關係	100.00	-	-	-	92.80	4.92	2.27	-
戶內人口數								
1人	98.13	1.09	0.60	0.19	94.95	2.40	1.91	0.74
2~4人	99.59	0.39	0.02	-	97.82	0.71	1.10	0.36
5~7人	99.68	0.32	-	-	97.78	0.69	1.33	0.20
8人及以上	100.00	-	-	-	98.05	-	1.95	-
戶內具工作能力人數								
0人	98.32	1.06	0.46	0.16	95.28	2.21	1.90	0.61
1人	99.54	0.40	0.06	-	97.78	0.83	0.96	0.43
2人	99.71	0.29	-	-	98.03	0.45	1.23	0.28
3人及以上	99.80	0.20	-	-	97.85	0.59	1.37	0.20
住宅所有權屬								
自有(戶內經常居住成員所擁有)	99.14	0.61	0.25	-	97.16	1.03	1.36	0.45
不住在一起配偶、父母或子女所擁有	99.72	0.28	-	-	96.04	0.90	1.71	1.36
租押	99.63	0.26	0.04	0.06	97.73	0.92	1.01	0.33
配住	100.00	-	-	-	96.24	-	3.76	-
借住	98.23	1.34	0.35	0.08	95.51	1.83	2.24	0.42
其他*	94.60	5.40	-	-	94.60	5.40	-	-
每月家庭收入								
未滿10,000元	97.04	1.86	0.79	0.31	94.12	3.07	2.21	0.60
10,000~未滿20,000元	99.09	0.72	0.19	0.00	95.70	1.91	1.77	0.62
20,000~未滿30,000元	99.58	0.19	0.17	0.07	98.35	0.36	0.85	0.44
30,000~未滿40,000元	99.50	0.50	-	-	97.89	0.61	1.08	0.42
40,000~未滿50,000元	99.76	0.24	-	-	97.36	1.28	1.12	0.24
50,000~未滿60,000元	99.65	0.35	-	-	98.19	-	1.57	0.24
60,000~未滿70,000元	100.00	-	-	-	98.09	0.73	1.18	-
70,000元及以上	99.81	0.19	-	-	98.53	0.19	0.89	0.38

註：1.僅計算目前居住處所為家宅者，不包括居住機構或寄養家庭者。

2.*表示樣本數少於30人。

表43 家庭擁有交通工具情形－按地區及款別分

中華民國112年9月底

單位：戶；%

	總計		腳踏車(含電動腳踏車)			
	戶數	百分比	有	沒有		
				無力負擔	不想要/ 不需要	不適用
總計	226,270	100.00	32.82	6.51	50.72	9.95
款別						
低收入戶	121,427	100.00	28.89	7.16	50.81	13.14
第一款	1,290	100.00	12.33	7.36	39.22	41.09
第二款	28,947	100.00	24.46	6.19	51.11	18.23
第三款	91,190	100.00	30.53	7.47	50.88	11.12
中低收入戶	104,843	100.00	37.38	5.75	50.61	6.27
地區別						
北部地區	79,483	100.00	20.43	5.72	55.88	17.96
中部地區	70,681	100.00	36.98	6.77	51.13	5.12
南部地區	64,571	100.00	43.86	6.47	43.56	6.11
東部地區	11,195	100.00	30.93	10.66	52.66	5.75
金馬地區	340	100.00	31.18	5.00	54.41	9.41

註：僅計算目前居住處所為家宅者，不包括居住機構或寄養家庭者。

表43 家庭擁有交通工具情形－按地區及款別分(續1)

中華民國112年9月底

單位：戶；%

	機車(含電動機車)				自用小客車			
	有	沒有			有	沒有		
		無力負擔	不想要/不需要	不適用		無力負擔	不想要/不需要	不適用
總計	79.70	6.23	7.83	6.23	27.71	33.96	22.19	16.14
款別								
低收入戶	70.45	8.65	11.45	9.45	19.97	34.10	25.21	20.72
第一款	32.71	6.98	21.16	39.15	6.98	19.15	19.46	54.42
第二款	55.04	10.47	18.13	16.36	12.73	28.75	27.49	31.03
第三款	75.88	8.09	9.20	6.83	22.45	36.01	24.57	16.97
中低收入戶	90.42	3.43	3.64	2.51	36.67	33.80	18.70	10.83
地區別								
北部地區	68.68	7.43	13.14	10.75	18.02	32.07	28.67	21.24
中部地區	87.25	5.86	3.94	2.95	38.68	38.35	13.64	9.34
南部地區	85.01	4.94	5.42	4.63	27.30	32.51	21.98	18.21
東部地區	79.96	7.30	8.52	4.22	29.50	27.71	31.60	11.18
金馬地區	74.12	12.35	10.29	3.24	32.94	45.29	17.06	4.71

註：僅計算目前居住處所為家宅者，不包括居住機構或寄養家庭者。

表43 家庭擁有交通工具情形－按地區及款別分(續2)

中華民國112年9月底

單位：戶；%

	計程車				貨車			
	有	沒有			有	沒有		
		無力負擔	不想要/ 不需要	不適用		無力負擔	不想要/ 不需要	不適用
總計	1.32	4.73	-	93.96	2.88	4.12	-	93.00
款別								
低收入戶	1.21	5.72	-	93.07	1.85	4.54	-	93.61
第一款	0.16	3.10	-	96.74	0.31	1.71	-	97.98
第二款	0.72	5.18	-	94.10	1.57	3.44	-	94.99
第三款	1.38	5.92	-	92.70	1.96	4.93	-	93.11
中低收入戶	1.44	3.58	-	94.98	4.07	3.64	-	92.28
地區別								
北部地區	2.09	7.54	-	90.36	1.11	5.71	-	93.18
中部地區	0.82	3.94	-	95.24	3.57	2.91	-	93.52
南部地區	0.92	2.03	-	97.06	3.93	2.99	-	93.08
東部地區	1.27	5.28	-	93.45	5.11	7.02	-	87.87
金馬地區	-	4.41	-	95.59	0.59	4.41	-	95.00

註：僅計算目前居住處所為家宅者，不包括居住機構或寄養家庭者。

表43 家庭擁有交通工具情形－按地區及款別分(續完)

中華民國112年9月底

單位：戶；%

	電動代步車				其他運輸或交通工具			
	有	沒有			有	沒有		
		無力負擔	不想要/不需要	不適用		無力負擔	不想要/不需要	不適用
總計	2.94	5.66	36.29	55.12	0.48	-	-	99.52
款別								
低收入戶	3.69	6.52	35.31	54.47	0.79	-	-	99.21
第一款	4.73	6.98	22.17	66.12	0.70	-	-	99.30
第二款	5.76	6.82	34.55	52.88	1.54	-	-	98.46
第三款	3.02	6.42	35.74	54.82	0.56	-	-	99.44
中低收入戶	2.07	4.65	37.41	55.87	0.11	-	-	99.89
地區別								
北部地區	2.31	7.08	36.03	54.58	0.59	-	-	99.41
中部地區	3.10	4.16	36.78	55.95	0.30	-	-	99.70
南部地區	3.09	4.88	34.47	57.56	0.61	-	-	99.39
東部地區	5.35	9.57	45.16	39.92	0.01	-	-	99.99
金馬地區	6.47	3.53	45.00	45.00	-	-	-	100.00

註：僅計算目前居住處所為家宅者，不包括居住機構或寄養家庭者。

表44 家庭擁有交通工具情形－按家庭狀況分

中華民國112年9月底

單位：戶；%

	總計		腳踏車(含電動腳踏車)			
	戶數	百分比	有	沒有		
				無力負擔	不想要/不需要	不適用
總計	226,270	100.00	32.82	6.51	50.72	9.95
家戶型態						
單人家戶	52,919	100.00	18.90	7.55	53.50	20.05
夫婦	4,918	100.00	19.74	3.97	60.15	16.14
夫婦及未婚子女	48,014	100.00	42.87	4.62	46.67	5.84
夫(或婦)及未婚子女	68,312	100.00	31.37	7.70	53.29	7.64
祖父母、父母及未婚子女	34,873	100.00	45.42	5.63	44.28	4.67
夫婦及已婚子女	1,603	100.00	25.33	2.81	67.37	4.49
祖父母及未婚孫子女	4,096	100.00	40.38	8.20	45.19	6.23
有親屬關係	10,479	100.00	29.96	5.82	53.62	10.59
無親屬關係	1,056	100.00	22.82	8.90	65.15	3.13
戶內人口數						
1人	52,919	100.00	18.90	7.55	53.50	20.05
2~4人	134,300	100.00	33.51	6.25	52.45	7.79
5~7人	36,698	100.00	49.49	6.10	40.89	3.51
8人及以上	2,353	100.00	46.83	4.04	42.41	6.71
戶內具工作能力人數						
0人	63,751	100.00	22.43	7.08	51.34	19.14
1人	81,436	100.00	31.76	7.39	53.78	7.06
2人	57,042	100.00	42.93	5.65	46.02	5.40
3人及以上	24,041	100.00	39.99	4.00	49.83	6.18
住宅所有權屬						
自有(戶內經常居住成員所擁有)	67,721	100.00	44.13	4.52	43.93	7.42
不住在一起配偶、父母或子女所擁有	8,253	100.00	36.42	3.09	50.37	10.12
租押	114,703	100.00	26.77	7.48	55.04	10.71
配住	665	100.00	14.44	14.59	28.27	42.71
借住	34,502	100.00	30.32	7.77	50.37	11.54
其他*	426	100.00	27.23	11.27	36.15	25.35
每月家庭收入						
未滿10,000元	23,603	100.00	28.80	8.69	48.01	14.50
10,000~未滿20,000元	45,137	100.00	23.85	7.83	53.51	14.81
20,000~未滿30,000元	39,909	100.00	30.48	5.99	50.61	12.92
30,000~未滿40,000元	44,074	100.00	33.35	6.74	52.65	7.26
40,000~未滿50,000元	29,284	100.00	37.12	7.26	48.75	6.86
50,000~未滿60,000元	19,284	100.00	42.90	4.71	47.99	4.41
60,000~未滿70,000元	12,121	100.00	43.74	3.44	49.20	3.61
70,000元及以上	12,858	100.00	41.97	2.53	49.60	5.90

註：1.僅計算目前居住處所為家宅者，不包括居住機構或寄養家庭者。

2.*表示樣本數少於30人。

表44 家庭擁有交通工具情形－按家庭狀況分(續1)

中華民國112年9月底

單位：戶；%

	機車(含電動機車)				自用小客車			
	有	沒有			有	沒有		
		無力負擔	不想要/不需要	不適用		無力負擔	不想要/不需要	不適用
總計	79.70	6.23	7.83	6.23	27.71	33.96	22.19	16.14
家戶型態								
單人家戶	46.79	14.62	20.80	17.78	5.01	30.27	31.26	33.45
夫婦	77.88	4.80	8.11	9.21	19.34	37.70	21.59	21.37
夫婦及未婚子女	95.35	1.63	1.76	1.26	47.17	28.95	16.33	7.55
夫(或婦)及未婚子女	86.03	5.27	5.26	3.44	22.01	40.08	23.93	13.98
祖父母、父母及未婚子女	96.62	1.23	1.15	1.00	47.45	33.90	11.95	6.70
夫婦及已婚子女	88.40	1.43	8.73	1.43	37.55	30.51	25.89	6.05
祖父母及未婚孫子女	85.77	4.83	6.86	2.54	19.29	41.02	26.15	13.55
有親屬關係	74.55	8.59	9.18	7.68	31.43	30.91	23.66	14.00
無親屬關係	73.11	17.42	8.90	0.57	17.05	44.03	26.80	12.12
戶內人口數								
1人	46.79	14.62	20.80	17.78	5.01	30.27	31.26	33.45
2~4人	87.63	4.33	4.74	3.30	29.04	36.75	21.73	12.48
5~7人	97.06	1.35	0.89	0.70	53.06	30.21	11.31	5.42
8人及以上	97.07	1.95	0.98	-	66.89	16.06	14.15	2.89
戶內具工作能力人數								
0人	50.54	12.69	20.07	16.71	7.93	28.81	31.34	31.92
1人	86.10	6.02	4.66	3.22	24.20	41.15	22.01	12.64
2人	95.81	1.70	1.46	1.04	45.32	31.09	16.41	7.18
3人及以上	97.18	0.58	1.27	0.97	50.23	30.10	12.28	7.39
住宅所有權屬								
自有(戶內經常居住成員所擁有)	86.10	3.69	5.85	4.37	40.70	28.42	19.45	11.43
不住在一起配偶、父母或子女所擁有	78.86	3.13	8.51	9.51	24.32	31.77	23.51	20.40
租押	79.31	6.37	7.93	6.39	22.08	37.72	22.66	17.53
配住	48.42	29.77	3.76	18.05	6.62	50.98	21.50	20.90
借住	69.46	10.97	11.37	8.20	22.06	32.68	25.75	19.51
其他*	65.96	11.03	3.05	19.95	33.57	22.07	19.01	25.35
每月家庭收入								
未滿10,000元	58.65	14.58	15.68	11.08	12.69	29.69	32.81	24.81
10,000~未滿20,000元	58.73	11.55	16.78	12.93	9.45	33.89	29.35	27.30
20,000~未滿30,000元	76.27	6.69	8.46	8.58	18.94	36.89	23.90	20.26
30,000~未滿40,000元	90.03	3.88	3.52	2.58	30.18	39.13	19.22	11.46
40,000~未滿50,000元	93.74	1.81	2.63	1.82	37.88	36.47	16.09	9.56
50,000~未滿60,000元	95.46	1.31	2.16	1.08	46.97	31.30	15.66	6.08
60,000~未滿70,000元	95.83	1.57	1.39	1.21	54.85	23.56	17.01	4.58
70,000元及以上	96.47	0.71	1.25	1.57	60.45	23.33	11.00	5.21

註：1.僅計算目前居住處所為家宅者，不包括居住機構或寄養家庭者。

2.*表示樣本數少於30人，代表性恐不足，僅供參考。

表44 家庭擁有交通工具情形—按家庭狀況分(續2)

中華民國112年9月底

單位：戶；%

	計程車				貨車			
	有	沒有			有	沒有		
		無力負擔	不想要/不需要	不適用		無力負擔	不想要/不需要	不適用
總計	1.32	4.73	-	93.96	2.88	4.12	-	93.00
家戶型態								
單人家戶	0.92	6.73	-	92.35	0.64	4.98	-	94.39
夫婦	1.59	2.81	-	95.61	5.31	4.21	-	90.48
夫婦及未婚子女	1.72	3.87	-	94.41	5.20	4.07	-	90.73
夫(或婦)及未婚子女	0.92	4.68	-	94.39	1.97	3.98	-	94.05
祖父母、父母及未婚子女	1.67	3.25	-	95.09	4.52	3.24	-	92.24
夫婦及已婚子女	-	1.56	-	98.44	6.05	1.50	-	92.45
祖父母及未婚孫子女	0.59	4.57	-	94.85	2.32	3.34	-	94.34
有親屬關係	2.92	5.26	-	91.82	2.72	4.84	-	92.44
無親屬關係	4.45	3.60	-	91.95	2.08	1.52	-	96.40
戶內人口數								
1人	0.92	6.73	-	92.35	0.64	4.98	-	94.39
2~4人	1.57	4.29	-	94.15	2.82	3.93	-	93.25
5~7人	1.07	3.49	-	95.45	6.13	3.58	-	90.29
8人及以上	-	3.91	-	96.09	6.08	4.12	-	89.80
戶內具工作能力人數								
0人	0.59	5.99	-	93.41	0.54	4.53	-	94.93
1人	1.47	5.02	-	93.51	2.09	4.25	-	93.66
2人	1.77	3.66	-	94.57	4.92	3.78	-	91.30
3人及以上	1.66	2.88	-	95.46	6.92	3.41	-	89.67
住宅所有權屬								
自有(戶內經常居住成員所擁有)	1.06	2.60	-	96.34	4.12	2.87	-	93.01
不住在一起配偶、父母或子女所擁有	1.66	3.99	-	94.35	3.96	3.05	-	92.98
租押	1.55	5.27	-	93.17	2.28	4.08	-	93.64
配住	-	3.46	-	96.54	-	3.46	-	96.54
借住	1.01	7.33	-	91.67	2.14	7.02	-	90.84
其他*	-	-	-	100.00	10.80	-	-	89.20
每月家庭收入								
未滿10,000元	0.88	6.55	-	92.57	1.20	5.19	-	93.62
10,000~未滿20,000元	0.35	6.17	-	93.48	1.53	4.62	-	93.85
20,000~未滿30,000元	1.24	3.47	-	95.30	2.14	3.99	-	93.87
30,000~未滿40,000元	1.22	4.37	-	94.41	2.82	3.40	-	93.79
40,000~未滿50,000元	2.02	4.53	-	93.45	3.44	4.10	-	92.45
50,000~未滿60,000元	1.66	4.55	-	93.79	5.04	4.42	-	90.54
60,000~未滿70,000元	2.71	3.37	-	93.91	6.15	3.53	-	90.32
70,000元及以上	2.68	3.41	-	93.91	5.61	3.47	-	90.92

註：1.僅計算目前居住處所為家宅者，不包括居住機構或寄養家庭者。

2.*表示樣本數少於30人。

表44 家庭擁有交通工具情形－按家庭狀況分(續完)

中華民國112年9月底

單位：戶；%

	電動代步車				其他運輸或交通工具			
	有	沒有			有	沒有		
		無力負擔	不想要/不需要	不適用		無力負擔	不想要/不需要	不適用
總計	2.94	5.66	36.29	55.12	0.48	-	-	99.52
家戶型態								
單人家戶	4.78	8.28	34.09	52.85	1.17	-	-	98.83
夫婦	6.28	5.84	30.50	57.38	1.40	-	-	98.60
夫婦及未婚子女	1.50	4.20	37.45	56.86	0.21	-	-	99.79
夫(或婦)及未婚子女	1.90	4.91	39.13	54.05	0.20	-	-	99.80
祖父母、父母及未婚子女	2.68	4.45	33.34	59.52	0.16	-	-	99.84
夫婦及已婚子女	7.99	2.81	43.98	45.23	1.43	-	-	98.57
祖父母及未婚孫子女	3.86	6.42	38.31	51.42	-	-	-	100.00
有親屬關係	4.45	7.73	34.17	53.65	0.75	-	-	99.25
無親屬關係	9.28	8.43	35.23	47.06	-	-	-	100.00
戶內人口數								
1人	4.78	8.28	34.09	52.85	1.17	-	-	98.83
2~4人	2.30	4.96	37.93	54.81	0.31	-	-	99.69
5~7人	2.62	4.65	33.63	59.10	0.12	-	-	99.88
8人及以上	2.97	1.95	33.57	61.50	-	-	-	100.00
戶內具工作能力人數								
0人	5.53	8.50	33.58	52.39	1.15	-	-	98.85
1人	2.19	5.53	38.71	53.56	0.11	-	-	99.89
2人	1.52	3.52	36.73	58.23	0.29	-	-	99.71
3人及以上	1.94	3.60	34.20	60.25	0.38	-	-	99.62
住宅所有權屬								
自有(戶內經常居住成員所擁有)	3.57	4.52	36.98	54.93	0.26	-	-	99.74
不住在一起配偶、父母或子女所擁有	3.04	4.27	35.15	57.54	1.56	-	-	98.44
租押	2.26	5.39	35.33	57.02	0.62	-	-	99.38
配住	3.46	7.07	22.41	67.07	-	-	-	100.00
借住	3.80	8.98	38.65	48.57	0.21	-	-	99.79
其他*	12.44	13.62	36.62	37.32	-	-	-	100.00
每月家庭收入								
未滿10,000元	5.30	8.49	39.84	46.37	0.40	-	-	99.60
10,000~未滿20,000元	4.35	8.38	37.27	50.00	1.16	-	-	98.84
20,000~未滿30,000元	2.54	5.16	36.11	56.19	0.34	-	-	99.66
30,000~未滿40,000元	1.67	4.13	35.70	58.49	0.32	-	-	99.68
40,000~未滿50,000元	2.80	4.01	33.96	59.22	0.31	-	-	99.69
50,000~未滿60,000元	1.12	4.55	37.42	56.91	0.12	-	-	99.88
60,000~未滿70,000元	3.72	4.90	33.58	57.80	0.20	-	-	99.80
70,000元及以上	1.47	3.80	34.99	59.74	0.37	-	-	99.63

註：1.僅計算目前居住處所為家宅者，不包括居住機構或寄養家庭者。

2.*表示樣本數少於30人。

表45 戶內最近三個月患有慢性或重大傷病情形(不含未列冊人口)－按地區及款別分

中華民國112年9月底

單位：人；%

	總計		戶內無慢性或重大傷病者	戶內有慢性或重大傷病者			
	戶數	百分比			1人	2人	3人及以上
總計	250,901	100.00	30.38	69.62	57.56	8.87	3.19
款別							
低收入戶	144,292	100.00	21.22	78.78	67.64	8.10	3.03
第一款	2,355	100.00	5.94	94.06	92.99	0.98	0.08
第二款	35,302	100.00	10.31	89.69	82.64	4.48	2.57
第三款	106,635	100.00	25.17	74.83	62.12	9.46	3.25
中低收入戶	106,609	100.00	42.78	57.22	43.90	9.91	3.41
地區別							
北部地區	88,924	100.00	29.46	70.54	58.98	8.79	2.77
中部地區	76,912	100.00	35.73	64.27	52.76	8.50	3.01
南部地區	72,153	100.00	26.79	73.21	59.78	9.41	4.01
東部地區	12,459	100.00	24.81	75.19	63.95	8.60	2.64
金馬地區	453	100.00	26.93	73.07	61.59	9.27	2.21

註：僅計算低收入戶及中低收入戶戶內列冊人口罹患慢性或重大傷病情形，未含未列冊人口。

表46 戶內最近三個月患有慢性或重大傷病情形(不含未列冊人口)－按家庭狀況分

中華民國112年9月底

單位：人；%

	總計		戶內無慢性或重大傷病者	戶內有慢性或重大傷病者			
	戶數	百分比			1人	2人	3人及以上
總計	250,901	100.00	30.38	69.62	57.56	8.87	3.19
家戶型態							
單人家戶	77,041	100.00	9.59	90.41	90.41	-	-
夫婦	4,918	100.00	11.00	89.00	46.85	42.15	-
夫婦及未婚子女	48,059	100.00	33.78	66.22	40.82	17.24	8.16
夫(或婦)及未婚子女	68,591	100.00	46.02	53.98	42.26	9.40	2.32
祖父母、父母及未婚子女	34,896	100.00	45.82	54.18	36.65	11.40	6.13
夫婦及已婚子女	1,625	100.00	17.05	82.95	55.82	15.82	11.32
祖父母及未婚孫子女	4,096	100.00	55.69	44.31	33.57	9.06	1.68
有親屬關係	10,619	100.00	16.25	83.75	74.83	7.96	0.96
無親屬關係	1,056	100.00	20.74	79.26	79.26	-	-
戶內人口數							
1人	77,041	100.00	9.59	90.41	90.41	-	-
2~4人	134,809	100.00	38.76	61.24	45.17	12.78	3.29
5~7人	36,698	100.00	42.93	57.07	35.47	12.72	8.89
8人及以上	2,353	100.00	34.93	65.07	36.21	15.55	13.30
戶內具工作能力人數							
0人	87,753	100.00	7.08	92.92	86.51	5.24	1.17
1人	82,043	100.00	43.06	56.94	45.22	9.08	2.64
2人	57,064	100.00	44.44	55.56	37.97	12.22	5.37
3人及以上	24,041	100.00	38.77	61.23	40.44	13.46	7.32
住宅所有權屬							
自有(戶內經常居住成員所擁有)	67,721	100.00	32.43	67.57	52.29	10.81	4.46
不住在一起的配偶、父母或子女所擁有	8,253	100.00	35.14	64.86	53.60	6.83	4.42
租押	114,703	100.00	35.42	64.58	51.24	9.97	3.37
配住	665	100.00	13.83	86.17	72.48	13.68	-
借住	34,502	100.00	29.32	70.68	60.92	7.84	1.92
其他*	426	100.00	10.33	89.67	78.87	10.80	-
住在機構或其他處所	24,631	100.00	1.96	98.04	97.28	0.38	0.38
每月家庭收入							
未滿10,000元	26,516	100.00	16.94	83.06	79.19	3.50	0.37
10,000~未滿20,000元	50,913	100.00	14.09	85.91	78.56	6.52	0.83
20,000~未滿30,000元	52,562	100.00	25.68	74.32	64.28	7.85	2.19
30,000~未滿40,000元	46,905	100.00	41.97	58.03	44.45	9.98	3.59
40,000~未滿50,000元	29,672	100.00	41.60	58.40	40.32	12.53	5.55
50,000~未滿60,000元	19,330	100.00	42.82	57.18	37.07	12.68	7.42
60,000~未滿70,000元	12,144	100.00	43.41	56.59	38.90	11.41	6.27
70,000元及以上	12,859	100.00	42.65	57.35	38.26	12.80	6.29

註：1.僅計算低收入戶及中低收入戶戶內列冊人口罹患慢性或重大傷病情形，未含未列冊人口。

2.*表示樣本數少於30人。

表47 列冊人口最近三個月患有慢性或重大傷病之種類(可複選)－按地區及款別分

中華民國112年9月底

單位：人；%

	人數	無慢性及 重大傷病 者	有慢性及重大傷病者(複選)			
				循環系統 疾病	骨骼肌肉 系統疾病	內分泌及 代謝疾病
總計	562,871	61.79	38.21	15.32	3.83	8.02
款別						
低收入戶	277,086	51.21	48.79	19.58	4.93	9.96
第一款	2,425	6.64	93.36	48.95	11.79	18.97
第二款	48,440	27.35	72.65	31.92	8.03	14.92
第三款	226,221	56.80	43.20	16.63	4.19	8.80
中低收入戶	285,785	72.05	27.95	11.19	2.77	6.13
地區別						
北部地區	190,791	59.88	40.12	15.58	3.76	7.97
中部地區	177,972	66.29	33.71	13.32	2.84	6.76
南部地區	168,343	60.61	39.39	16.18	4.54	9.10
東部地區	24,902	52.34	47.66	21.75	6.63	9.91
金馬地區	863	57.82	42.18	17.15	5.68	11.12

註：慢性或重大傷病之種類可複選。

表47 列冊人口最近三個月患有慢性或重大傷病之種類(可複選)－按地區及款別分(續1)

中華民國112年9月底

單位：人；%

	有慢性及重大傷病者(複選)						
	消化系統疾病	眼、耳等器官疾病	呼吸系統疾病	泌尿系統疾病	血液及造血器官疾病	癌症	失智症
總計	2.88	2.91	2.45	2.31	0.72	1.97	1.17
款別							
低收入戶	3.64	3.96	3.06	3.29	0.80	2.47	1.88
第一款	8.49	11.92	5.40	9.44	1.03	3.42	8.82
第二款	5.69	6.88	4.80	5.81	1.14	4.17	3.34
第三款	3.14	3.25	2.67	2.68	0.72	2.09	1.49
中低收入戶	2.15	1.88	1.86	1.37	0.65	1.49	0.48
地區別							
北部地區	2.35	2.74	2.29	2.30	0.54	1.94	1.14
中部地區	2.63	2.18	1.81	1.98	0.52	1.82	1.07
南部地區	3.51	3.54	3.15	2.64	1.07	2.17	1.22
東部地區	4.53	5.10	3.67	2.47	1.25	1.83	1.64
金馬地區	3.36	1.85	0.35	4.17	0.93	4.06	3.36

註：慢性或重大傷病之種類可複選。

表47 列冊人口最近三個月患有慢性或重大傷病之種類(可複選)－按地區及款別分
(續完)

中華民國112年9月底

單位：人；%

	有慢性及重大傷病者(複選)					
	不含失智 症之精神 疾病	皮膚及 皮下組 織疾病	不含失智 症之神經 系統疾病	其他 疾病	重大 創傷	其他
總計	8.13	0.87	2.86	1.62	2.44	2.87
款別						
低收入戶	12.50	1.04	4.00	2.37	3.17	3.81
第一款	28.33	2.93	10.52	4.54	5.36	2.14
第二款	19.94	1.58	6.43	3.43	5.44	3.93
第三款	10.73	0.91	3.41	2.12	2.67	3.80
中低收入戶	3.89	0.70	1.76	0.89	1.73	1.96
地區別						
北部地區	9.55	0.69	3.11	1.56	2.10	2.48
中部地區	6.64	0.60	2.53	1.64	2.17	3.12
南部地區	8.06	1.36	2.79	1.57	2.72	2.76
東部地區	8.32	0.80	3.75	2.17	5.13	4.71
金馬地區	7.76	0.58	5.45	5.91	1.27	4.40

註：慢性或重大傷病之種類可複選。

表48 列冊人口最近三個月患有慢性或重大傷病之種類(可複選)

—按戶內人口特性分

中華民國112年9月底

單位：人；%

	人數	無慢性及 重大傷病 者	有慢性及重大傷病者(複選)			
				循環系統 疾病	骨骼肌肉 系統疾病	內分泌及 代謝疾病
總計	562,871	61.79	38.21	15.32	3.83	8.02
性別						
男	291,994	56.10	43.90	18.71	3.88	9.20
女	270,877	67.92	32.08	11.67	3.77	6.74
年齡						
未滿15歲	129,830	89.95	10.05	0.62	0.17	0.46
15~未滿20歲	73,955	90.35	9.65	0.85	0.39	0.70
20~未滿30歲	61,931	80.62	19.38	2.06	0.81	1.21
30~未滿40歲	43,925	67.58	32.42	5.98	2.18	4.76
40~未滿50歲	93,734	56.05	43.95	15.14	3.76	9.28
50~未滿60歲	71,442	29.46	70.54	30.40	6.52	17.32
60~未滿70歲	51,270	13.71	86.29	47.73	11.63	21.48
60~未滿65歲	24,912	11.78	88.22	44.88	10.23	19.74
65~未滿70歲	26,358	15.54	84.46	50.43	12.95	23.12
70歲以上	36,784	10.79	89.21	55.76	14.81	24.68
教育程度						
國小以下	140,883	66.57	33.43	15.42	4.09	7.28
國(初)中	109,852	50.54	49.46	20.40	5.08	10.93
高級中等(高中職)	206,354	58.07	41.93	15.78	3.64	8.56
專科、大學	101,882	74.64	25.36	9.04	2.57	4.89
研究所	3,900	67.21	32.79	8.33	2.36	5.74
身分別						
原住民	53,164	72.50	27.50	10.85	2.53	5.99
榮民、榮譽	5,069	21.96	78.04	34.90	8.54	16.97
新住民	18,769	70.62	29.38	11.80	2.91	7.98
一般民眾	485,869	60.69	39.31	15.74	3.96	8.15
婚姻狀況						
未婚	336,699	71.38	28.62	7.90	2.31	3.99
有配偶或同居	116,209	54.35	45.65	22.54	4.73	12.13
離婚或分居	89,717	42.87	57.13	28.04	6.15	14.74
喪偶	20,246	28.81	71.19	40.90	13.76	21.49
身心障礙證明						
有	118,365	-	100.00	33.52	8.55	16.16
無	444,506	78.24	21.76	10.47	2.57	5.85

註：慢性或重大傷病之種類可複選。

表48 列冊人口最近三個月患有慢性或重大傷病之種類(可複選)

—按戶內人口特性分(續1)

中華民國112年9月底

單位：人；%

	有慢性及重大傷病者(複選)						
	消化系統疾病	眼、耳等器官疾病	呼吸系統疾病	泌尿系統疾病	血液及造血器官疾病	癌症	失智症
總計	2.88	2.91	2.45	2.31	0.72	1.97	1.17
性別							
男	3.45	3.46	2.89	3.01	0.53	2.20	1.33
女	2.27	2.31	1.98	1.56	0.93	1.73	0.99
年齡							
未滿15歲	0.14	0.52	1.65	0.16	0.28	0.05	-
15~未滿20歲	0.21	0.59	1.30	0.21	0.34	0.07	0.15
20~未滿30歲	0.60	0.94	1.65	0.52	0.43	0.26	0.14
30~未滿40歲	1.82	1.67	1.79	1.08	0.98	0.88	0.65
40~未滿50歲	4.26	1.96	1.97	2.31	1.10	1.97	0.46
50~未滿60歲	5.86	4.58	2.80	4.43	1.04	4.69	1.19
60~未滿70歲	7.15	8.81	4.33	6.58	1.10	6.10	2.97
60~未滿65歲	6.95	8.45	4.91	6.26	1.27	5.69	2.10
65~未滿70歲	7.34	9.16	3.78	6.87	0.94	6.48	3.79
70歲以上	7.81	11.71	7.70	8.61	1.14	5.73	8.92
教育程度							
國小以下	2.71	3.57	2.82	2.28	0.53	1.54	2.07
國(初)中	3.61	3.67	2.89	3.55	0.58	2.80	1.03
高級中等(高中職)	3.14	2.64	2.08	2.22	0.92	2.25	0.92
專科、大學	1.76	1.70	2.17	1.27	0.73	1.08	0.61
研究所	4.15	3.03	3.82	1.15	1.23	2.28	-
身分別							
原住民	2.44	1.79	2.66	1.37	1.09	0.86	0.77
榮民、榮譽	4.54	6.53	2.60	6.49	1.32	6.16	5.01
新住民	2.85	0.80	0.88	0.99	0.71	1.86	0.22
一般民眾	2.92	3.07	2.49	2.42	0.68	2.05	1.21
婚姻狀況							
未婚	1.66	2.10	2.21	1.47	0.46	0.98	0.89
有配偶或同居	3.54	3.07	2.34	2.31	0.87	3.00	0.66
離婚或分居	5.58	5.11	3.17	4.61	1.15	3.62	1.85
喪偶	7.49	5.69	3.98	6.17	2.31	5.23	5.67
身心障礙證明							
有	5.96	8.86	4.23	7.19	1.10	3.94	4.55
無	2.06	1.32	1.98	1.02	0.62	1.45	0.26

註：慢性或重大傷病之種類可複選。

表48 列冊人口最近三個月患有慢性或重大傷病之種類(可複選)

—按戶內人口特性分(續完)

中華民國112年9月底

單位：人；%

	有慢性及重大傷病者(複選)					
	不含失智症之精神疾病	皮膚及皮下組織疾病	不含失智症之神經系統疾病	其他疾病	重大創傷	其他
總計	8.13	0.87	2.86	1.62	2.44	2.87
性別						
男	8.79	0.91	3.40	2.07	3.40	3.41
女	7.41	0.82	2.29	1.14	1.40	2.29
年齡						
未滿15歲	2.16	0.42	0.84	0.50	0.12	2.68
15~未滿20歲	2.37	0.47	0.70	0.44	0.27	1.94
20~未滿30歲	5.33	0.77	2.26	0.88	0.99	3.90
30~未滿40歲	9.27	0.59	2.07	0.92	2.40	3.96
40~未滿50歲	9.90	0.94	2.88	1.31	2.80	2.48
50~未滿60歲	18.17	1.32	5.08	2.91	5.71	2.93
60~未滿70歲	15.70	1.71	7.45	4.13	6.15	3.60
60~未滿65歲	18.74	1.26	9.14	4.76	7.11	4.39
65~未滿70歲	12.82	2.13	5.85	3.54	5.24	2.85
70歲以上	9.53	1.50	5.58	4.83	5.03	2.24
教育程度						
國小以下	5.17	0.78	2.81	1.92	1.71	3.47
國(初)中	11.17	0.77	3.96	1.99	3.43	3.60
高級中等(高中職)	9.53	0.99	2.99	1.66	3.01	2.99
專科、大學	6.16	0.84	1.52	0.78	1.29	0.99
研究所	6.08	1.15	2.18	0.46	0.54	3.46
身分別						
原住民	4.01	0.40	1.42	0.97	2.76	3.32
榮民、榮譽	21.38	1.81	8.46	2.53	6.00	4.46
新住民	3.54	0.26	0.80	1.44	0.94	0.51
一般民眾	8.62	0.93	3.04	1.69	2.42	2.90
婚姻狀況						
未婚	8.58	0.77	2.94	1.39	1.65	3.62
有配偶或同居	4.47	0.84	2.24	1.34	2.44	1.87
離婚或分居	10.96	1.18	3.12	2.46	4.86	1.54
喪偶	9.07	1.27	4.03	3.44	4.75	2.07
身心障礙證明						
有	32.78	1.53	10.40	5.13	8.15	12.54
無	1.56	0.69	0.86	0.69	0.92	0.29

註：慢性或重大傷病之種類可複選。

表49 列冊人口最近三個月患有慢性或重大傷病者治療方式—按地區及款別分

中華民國112年9月底

單位：人；%；重要度

	人數	門診			住院		
		重要度	最主要 (%)	次要 (%)	重要度	最主要 (%)	次要 (%)
總計	215,069	76.93	74.36	5.12	4.93	2.27	5.33
款別							
低收入戶	135,187	74.56	71.32	6.49	5.62	2.72	5.80
第一款	2,264	66.21	57.64	17.14	5.30	2.43	5.74
第二款	35,191	76.78	73.23	7.10	6.04	3.22	5.64
第三款	97,732	73.96	70.95	6.02	5.48	2.55	5.86
中低收入戶	79,882	80.93	79.52	2.82	3.76	1.50	4.52
地區別							
北部地區	76,544	76.69	74.37	4.64	5.14	3.09	4.11
中部地區	59,988	80.36	79.19	2.34	4.53	1.34	6.38
南部地區	66,305	74.60	70.56	8.08	4.93	2.39	5.08
東部地區	11,868	74.32	71.72	5.19	5.74	1.09	9.31
金馬地區	364	66.90	54.40	25.00	0.96	-	1.92

註：重要度=最主要的比例×1+次要比例×(1/2)。

表49 列冊人口最近三個月患有慢性或重大傷病者治療方式－按地區及款別分(續)

中華民國112年9月底

單位：人；%；重要度

	自行購藥及其他治療方式			機構照顧			未治療 (%)
	重要度	最主要 (%)	次要 (%)	重要度	最主要 (%)	次要 (%)	
總計	6.08	2.97	6.23	10.41	8.96	2.90	11.44
款別							
低收入戶	5.79	2.73	6.12	14.90	12.74	4.31	10.49
第一款	2.56	0.93	3.27	40.75	35.25	11.00	3.75
第二款	4.71	1.94	5.55	15.31	13.07	4.46	8.54
第三款	6.25	3.05	6.39	14.15	12.10	4.10	11.35
中低收入戶	6.59	3.38	6.41	2.82	2.56	0.51	13.04
地區別							
北部地區	5.20	1.82	6.76	11.37	9.80	3.15	10.92
中部地區	4.21	0.84	6.75	9.21	7.69	3.03	10.94
南部地區	8.54	6.19	4.70	10.09	8.64	2.89	12.21
東部地區	7.51	3.12	8.79	11.45	11.09	0.72	12.98
金馬地區	6.18	4.67	3.02	31.46	30.49	1.92	10.44

註：重要度=最主要的比例×1+次要比例×(1/2)。

表50 列冊人口最近三個月患有慢性或重大傷病者治療方式－按戶內人口特性分

中華民國112年9月底

單位：人；%；重要度

	人數	門診			住院		
		重要度	最主要 (%)	次要 (%)	重要度	最主要 (%)	次要 (%)
總計	215,069	76.93	74.36	5.12	4.93	2.27	5.33
性別							
男	128,185	75.83	73.04	5.57	4.93	2.28	5.30
女	86,884	78.55	76.32	4.46	4.94	2.25	5.37
年齡							
未滿15歲	13,042	71.22	69.66	3.12	2.83	0.86	3.95
15~未滿20歲	7,134	67.09	66.76	0.66	3.94	1.19	5.49
20~未滿30歲	12,001	62.56	61.54	2.03	4.05	2.50	3.09
30~未滿40歲	14,241	69.37	67.57	3.61	4.87	2.36	5.02
40~未滿50歲	41,199	80.81	78.77	4.08	4.09	2.07	4.05
50~未滿60歲	50,396	80.07	77.67	4.80	4.96	2.40	5.12
60~未滿70歲	44,241	77.55	73.95	7.20	5.97	2.71	6.52
60~未滿65歲	21,978	74.82	70.94	7.75	6.75	3.25	7.01
65~未滿70歲	22,263	80.25	76.92	6.66	5.20	2.19	6.03
70歲以上	32,815	79.31	75.46	7.69	5.95	2.40	7.09
教育程度							
國小以下	47,093	75.77	72.38	6.78	4.60	1.69	5.82
國(初)中	54,336	76.86	74.20	5.31	5.26	2.47	5.58
高級中等(高中職)	86,527	76.46	74.12	4.67	5.01	2.54	4.94
專科、大學	25,834	80.13	78.44	3.39	4.52	2.03	4.98
研究所	1,279	89.21	88.35	1.72	6.41	1.72	9.38
身分別							
原住民	14,621	76.43	73.22	6.43	5.92	1.83	8.17
榮民、榮眷	3,956	81.31	76.90	8.82	9.81	4.45	10.72
新住民	5,515	90.86	90.26	1.20	2.44	0.82	3.25
一般民眾	190,977	76.47	73.94	5.06	4.83	2.30	5.06
婚姻狀況							
未婚	96,357	69.15	65.95	6.39	5.19	2.54	5.30
有配偶或同居	53,045	85.55	84.26	2.57	3.88	1.64	4.49
離婚或分居	51,253	81.82	79.35	4.95	5.17	2.12	6.09
喪偶	14,414	79.76	76.42	6.68	6.25	3.34	5.83
身心障礙證明							
有	118,365	66.60	63.17	6.84	5.68	2.69	5.98
無	96,704	89.57	88.06	3.02	4.02	1.76	4.53

註：重要度=最主要的比例×1+次要比例×(1/2)。

表50 列冊人口最近三個月患有慢性或重大傷病者治療方式－按戶內人口特性分(續)

中華民國112年9月底

單位：人；%；重要度

	自行購藥及其他治療方式			機構照顧			未治療 (%)
	重要度	最主要 (%)	次要 (%)	重要度	最主要 (%)	次要 (%)	
總計	6.08	2.97	6.23	10.41	8.96	2.90	11.44
性別							
男	6.43	3.22	6.42	11.31	9.60	3.43	11.87
女	5.57	2.60	5.94	9.08	8.02	2.12	10.80
年齡							
未滿15歲	7.53	4.22	6.62	0.91	0.91	-	24.35
15~未滿20歲	4.31	1.56	5.51	1.70	1.51	0.38	28.97
20~未滿30歲	5.55	3.08	4.94	4.47	4.10	0.75	28.77
30~未滿40歲	4.76	2.63	4.26	9.01	7.70	2.63	19.75
40~未滿50歲	6.25	3.31	5.89	6.50	5.54	1.91	10.32
50~未滿60歲	5.48	2.31	6.34	10.71	9.41	2.61	8.22
60~未滿70歲	7.13	4.02	6.23	13.79	11.81	3.96	7.50
60~未滿65歲	7.15	4.21	5.87	14.70	12.36	4.68	9.24
65~未滿70歲	7.12	3.84	6.58	12.90	11.27	3.25	5.79
70歲以上	5.97	2.07	7.80	18.75	15.87	5.76	4.20
教育程度							
國小以下	6.38	3.03	6.71	14.33	12.56	3.52	10.34
國(初)中	6.26	3.01	6.50	10.75	9.05	3.39	11.26
高級中等(高中職)	6.03	3.21	5.65	9.24	8.00	2.48	12.14
專科、大學	5.32	2.13	6.38	6.94	5.80	2.28	11.60
研究所	6.61	-	13.21	1.41	1.41	-	8.52
身分別							
原住民	7.24	4.14	6.20	7.49	7.08	0.83	13.73
榮民、榮眷	5.70	1.42	8.57	11.98	9.00	5.97	8.24
新住民	4.06	1.12	5.87	1.74	1.31	0.87	6.49
一般民眾	6.06	2.97	6.19	10.85	9.32	3.05	11.47
婚姻狀況							
未婚	5.69	2.84	5.70	15.27	12.90	4.74	15.77
有配偶或同居	6.92	3.83	6.19	1.47	1.33	0.28	8.94
離婚或分居	5.93	2.45	6.96	9.75	8.46	2.58	7.62
喪偶	6.15	2.52	7.27	13.17	12.50	1.35	5.22
身心障礙證明							
有	5.63	2.92	5.43	17.03	14.79	4.48	16.43
無	6.64	3.04	7.20	2.31	1.83	0.97	5.32

註：重要度=最主要的比例×1+次要比例×(1/2)。

表51 列冊人口最近三個月患有慢性或重大傷病者依賴家人照顧程度
—按地區、款別及家戶型態分
中華民國112年9月底

	總計		完全 依賴	部分 依賴	不必 依賴	無家人 可依賴	住機構
	人數	百分比					
總計	215,069	100.00	8.57	18.32	44.36	16.54	12.21
款別							
低收入戶	135,187	100.00	9.85	19.49	32.67	20.30	17.69
第一款	2,264	100.00	9.01	16.48	2.74	25.44	46.33
第二款	35,191	100.00	12.45	21.13	15.74	31.85	18.83
第三款	97,732	100.00	8.93	18.98	39.47	16.02	16.61
中低收入戶	79,882	100.00	6.40	16.34	64.13	10.20	2.93
地區別							
北部地區	76,544	100.00	7.68	17.54	42.80	18.75	13.23
中部地區	59,988	100.00	10.07	18.74	45.93	14.07	11.18
南部地區	66,305	100.00	7.67	18.32	45.57	16.56	11.89
東部地區	11,868	100.00	11.57	21.40	40.20	14.79	12.04
金馬地區	364	100.00	12.91	14.84	26.65	14.84	30.77
家戶型態							
單人家戶	69,739	100.00	4.01	12.05	-	50.04	33.90
夫婦	6,589	100.00	16.15	24.59	56.02	0.42	2.82
夫婦及未婚子女	48,973	100.00	8.49	21.02	69.39	-	1.10
夫(或婦)及未婚子女	46,767	100.00	10.35	19.83	66.51	1.10	2.21
祖父母、父母及未婚子女	27,846	100.00	9.41	18.11	71.32	-	1.15
夫婦及已婚子女	2,040	100.00	16.67	22.50	60.83	-	-
祖父母及未婚孫子女	2,271	100.00	13.25	25.89	59.89	0.97	-
有親屬關係	10,008	100.00	21.78	34.50	37.67	0.76	5.29
無親屬關係	836	100.00	15.67	32.54	46.53	5.26	-

表52 列冊人口最近三個月患有慢性或重大傷病者依賴家人照顧程度

—按戶內人口特性分

中華民國112年9月底

單位：人；%

	總計		完全 依賴	部分 依賴	不必 依賴	無家人 可依賴	住機構
	人數	百分比					
總計	215,069	100.00	8.57	18.32	44.36	16.54	12.21
性別							
男	128,185	100.00	9.03	19.37	39.14	18.81	13.65
女	86,884	100.00	7.89	16.77	52.05	13.20	10.08
戶內人口數							
1人	69,739	100.00	4.01	12.05	-	50.04	33.90
2~4人	108,770	100.00	11.32	21.79	64.17	0.63	2.08
5~7人	33,740	100.00	8.90	19.64	70.50	-	0.95
8人及以上	2,820	100.00	11.35	23.69	64.18	-	0.78
居住地點							
家宅	190,552	100.00	9.66	20.63	50.00	18.53	1.18
其他	24,517	100.00	0.09	0.35	0.53	1.14	97.89
年齡							
未滿15歲	13,042	100.00	16.28	36.31	45.95	0.17	1.30
15~未滿20歲	7,134	100.00	8.47	27.50	61.98	0.76	1.29
20~未滿30歲	12,001	100.00	10.92	18.23	63.72	2.82	4.31
30~未滿40歲	14,241	100.00	9.03	16.07	59.37	5.26	10.27
40~未滿50歲	41,199	100.00	5.98	14.53	63.88	8.09	7.52
50~未滿60歲	50,396	100.00	7.67	17.70	48.34	14.00	12.29
60~未滿70歲	44,241	100.00	8.15	17.24	28.14	30.27	16.20
60~未滿65歲	21,978	100.00	9.12	17.71	31.45	23.95	17.77
65~未滿70歲	22,263	100.00	7.20	16.79	24.86	36.51	14.64
70歲以上	32,815	100.00	9.67	17.36	17.53	32.41	23.02
教育程度							
國小以下	47,093	100.00	13.63	22.52	26.43	20.90	16.52
國(初)中	54,336	100.00	8.01	19.02	41.09	18.61	13.27
高級中等(高中職)	86,527	100.00	7.19	16.62	52.32	13.37	10.50
專科、大學	25,834	100.00	5.27	14.79	56.85	14.72	8.36
研究所	1,279	100.00	6.25	20.33	51.92	20.09	1.41
身分別							
原住民	14,621	100.00	10.29	18.80	52.84	9.48	8.59
榮民、榮眷	3,956	100.00	8.85	24.65	25.58	24.72	16.20
新住民	5,515	100.00	2.96	6.02	74.02	14.83	2.18
一般民眾	190,977	100.00	8.59	18.51	43.24	16.97	12.69
婚姻狀況							
未婚	96,357	100.00	11.30	22.31	29.65	18.68	18.06
有配偶或同居	53,045	100.00	6.56	15.86	74.70	1.31	1.56
離婚或分居	51,253	100.00	5.39	13.79	42.21	26.76	11.85
喪偶	14,414	100.00	9.01	16.82	38.62	21.99	13.56
身心障礙證明							
有	118,365	100.00	12.62	23.83	28.07	15.81	19.67
無	96,704	100.00	3.62	11.58	64.29	17.45	3.07

表53 家計負責人目前有無工作情形—按地區及款別分

中華民國112年9月底

單位：人；%

	總計		有工作	無工作
	人數	百分比		
總計	250,901	100.00	61.08	38.92
款別				
低收入戶	144,292	100.00	45.00	55.00
第一款	2,355	100.00	3.95	96.05
第二款	35,302	100.00	22.09	77.91
第三款	106,635	100.00	53.50	46.50
中低收入戶	106,609	100.00	82.85	17.15
地區別				
北部地區	88,924	100.00	58.02	41.98
中部地區	76,912	100.00	67.46	32.54
南部地區	72,153	100.00	59.58	40.42
東部地區	12,459	100.00	52.75	47.25
金馬地區	453	100.00	49.45	50.55

表54 家計負責人目前有無工作情形—按家計負責人特性分

中華民國112年9月底

單位：人；%

	總計		有工作	無工作
	人數	百分比		
總計	250,901	100.00	61.08	38.92
性別				
男	140,556	100.00	57.45	42.55
女	110,345	100.00	65.71	34.29
年齡				
未滿30歲	18,123	100.00	90.01	9.99
30~未滿40歲	30,226	100.00	87.39	12.61
40~未滿50歲	71,299	100.00	84.21	15.79
50~未滿60歲	56,401	100.00	64.72	35.28
60~未滿70歲	42,929	100.00	28.04	71.96
60~未滿65歲	20,950	100.00	36.42	63.58
65~未滿70歲	21,979	100.00	20.05	79.95
70歲以上	31,923	100.00	6.14	93.86
教育程度				
國小以下	37,713	100.00	22.75	77.25
國(初)中	57,506	100.00	55.24	44.76
高級中等(高中職)	114,295	100.00	71.49	28.51
專科、大學	39,437	100.00	75.71	24.29
研究所	1,950	100.00	69.08	30.92
身分別				
原住民	12,286	100.00	70.48	29.52
榮民、榮眷	3,900	100.00	31.92	68.08
新住民	14,825	100.00	88.89	11.11
一般民眾	219,890	100.00	59.20	40.80
婚姻狀況				
未婚	80,729	100.00	41.28	58.72
有配偶或同居	70,119	100.00	86.50	13.50
離婚或分居	80,336	100.00	62.67	37.33
喪偶	19,717	100.00	45.37	54.63
身心障礙證明				
有	67,587	100.00	18.70	81.30
無	183,314	100.00	76.71	23.29
居住狀況				
住家宅	226,270	100.00	67.50	32.50
其他	24,631	100.00	2.17	97.83

表55 家計負責人目前有工作者平均每週工作時數－按地區及款別分

中華民國112年9月底

單位：人；%；小時

	總計		未滿 15小時	15~20 小時	21~25 小時	26~30 小時	31~35 小時
	人數	百分比					
總計	153,262	100.00	2.15	6.99	4.74	5.95	4.72
款別							
低收入戶	64,937	100.00	3.32	9.01	5.93	7.16	5.23
第一款*	93	100.00	13.98	18.28	6.45	4.30	3.23
第二款	7,797	100.00	6.52	11.15	4.68	10.61	4.58
第三款	57,047	100.00	2.87	8.71	6.09	6.70	5.32
中低收入戶	88,325	100.00	1.29	5.50	3.87	5.07	4.35
地區別							
北部地區	51,594	100.00	2.12	8.39	4.06	6.38	4.10
中部地區	51,886	100.00	2.23	6.01	4.95	5.31	4.95
南部地區	42,986	100.00	1.96	6.38	5.51	5.68	4.80
東部地區	6,572	100.00	2.97	7.55	3.51	9.46	7.61
金馬地區	224	100.00	0.89	9.82	2.68	6.70	-

註：*表示樣本數少於30人。

表55 家計負責人目前有工作者平均每週工作時數—按地區及款別分(續)

中華民國112年9月底

單位：人；%；小時

	36~40 小時	41~45 小時	46~50 小時	51~55 小時	56小時 及以上	平均 工時 (小時)
總計	53.15	3.72	10.13	1.44	7.00	39.00
款別						
低收入戶	49.69	3.38	8.21	1.44	6.62	37.60
第一款*	38.71	2.15	-	-	12.90	34.14
第二款	48.02	4.08	4.90	0.56	4.91	35.25
第三款	49.93	3.29	8.68	1.56	6.85	37.92
中低收入戶	55.70	3.96	11.55	1.43	7.29	40.02
地區別						
北部地區	52.34	4.54	9.76	1.83	6.48	38.79
中部地區	56.30	3.39	9.01	1.05	6.80	39.05
南部地區	50.45	3.29	12.25	1.48	8.20	39.43
東部地區	52.21	2.59	8.14	1.14	4.82	37.26
金馬地區	55.80	5.36	8.04	-	10.71	40.04

註：*表示樣本數少於30人。

表56 家計負責人目前有工作者平均每週工作時數—按家計負責人特性分

中華民國112年9月底

單位：人；%；小時

	總計		未滿 15小時	15~20 小時	21~25 小時	26~30 小時	31~35 小時
	人數	百分比					
總計	153,262	100.00	2.15	6.99	4.74	5.95	4.72
性別							
男	80,749	100.00	1.67	6.24	5.35	5.24	5.51
女	72,513	100.00	2.68	7.82	4.07	6.75	3.85
年齡							
未滿15歲	-	-	-	-	-	-	-
15~未滿20歲	2,295	100.00	1.13	14.51	3.05	5.27	4.10
20~未滿30歲	14,018	100.00	0.86	4.29	3.73	3.96	2.48
30~未滿40歲	26,413	100.00	1.19	3.46	3.31	4.63	4.37
40~未滿50歲	60,039	100.00	1.37	5.71	4.16	5.39	4.88
50~未滿60歲	36,500	100.00	2.72	9.50	6.05	7.93	5.43
60~未滿70歲	12,036	100.00	6.89	13.75	7.86	8.30	4.78
60~未滿65歲	7,630	100.00	5.74	12.65	7.71	6.51	4.72
65~未滿70歲	4,406	100.00	8.87	15.66	8.13	11.39	4.88
70歲以上	1,961	100.00	9.59	16.11	7.50	5.00	8.26
教育程度							
國小以下	8,580	100.00	4.58	14.13	7.45	8.18	5.51
國(初)中	31,764	100.00	2.66	9.63	6.68	7.47	6.69
高級中等(高中職)	81,713	100.00	1.72	5.54	4.30	5.40	4.74
專科、大學	29,858	100.00	1.70	6.20	2.86	5.20	2.58
研究所	1,347	100.00	10.24	5.12	10.24	6.68	-
身分別							
原住民	8,659	100.00	2.22	5.71	4.67	3.60	6.94
榮民、榮眷	1,245	100.00	3.78	7.87	11.08	7.39	1.77
新住民	13,178	100.00	2.75	8.65	3.39	9.23	4.05
一般民眾	130,180	100.00	2.07	6.90	4.82	5.77	4.67
婚姻狀況							
未婚	33,321	100.00	2.05	8.51	5.80	5.73	3.79
有配偶或同居	60,653	100.00	1.11	4.18	3.50	5.00	4.43
離婚或分居	50,343	100.00	3.32	8.80	5.32	7.13	5.70
喪偶	8,945	100.00	3.00	10.17	5.93	6.65	4.75
身心障礙證明							
有	12,640	100.00	5.19	14.90	9.43	7.97	4.12
無	140,622	100.00	1.87	6.28	4.32	5.77	4.78
居住狀況							
住家宅	152,728	100.00	2.12	6.94	4.70	5.98	4.73
其他*	534	100.00	9.18	22.10	17.42	-	4.49

註：*表示樣本數少於30人。

表56 家計負責人目前有工作者平均每週工作時數—按家計負責人特性分(續)

中華民國112年9月底

單位：人；%；小時

	36~40 小時	41~45 小時	46~50 小時	51~55 小時	56小時 及以上	平均 工時 (小時)
總計	53.15	3.72	10.13	1.44	7.00	39.00
性別						
男	51.94	3.48	11.65	1.10	7.83	39.48
女	54.50	3.98	8.45	1.81	6.08	38.45
年齡						
未滿15歲	-	-	-	-	-	.
15~未滿20歲	60.00	1.00	8.85	2.09	-	36.05
20~未滿30歲	64.50	6.34	8.60	1.12	4.12	39.70
30~未滿40歲	60.19	3.83	11.13	1.29	6.59	40.48
40~未滿50歲	54.06	3.58	10.90	1.96	7.99	40.01
50~未滿60歲	47.91	3.28	9.44	0.93	6.82	37.60
60~未滿70歲	36.73	3.32	8.82	0.96	8.59	35.53
60~未滿65歲	40.67	3.54	9.62	1.21	7.64	36.28
65~未滿70歲	29.91	2.95	7.44	0.52	10.24	34.24
70歲以上	39.57	1.17	6.73	1.12	4.95	33.62
教育程度						
國小以下	42.21	3.95	6.46	1.10	6.43	35.42
國(初)中	46.24	2.64	9.70	1.37	6.93	37.55
高級中等(高中職)	54.21	4.11	10.99	1.54	7.45	39.79
專科、大學	60.41	3.80	9.52	1.39	6.35	39.61
研究所	60.50	1.78	5.42	-	-	33.96
身分別						
原住民	58.30	1.56	10.36	0.57	6.09	38.59
榮民、榮譽	38.47	2.01	16.63	3.69	7.31	38.58
新住民	49.38	3.57	10.37	1.75	6.85	38.33
一般民眾	53.33	3.89	10.03	1.44	7.08	39.09
婚姻狀況						
未婚	55.83	4.56	8.45	1.17	4.11	37.78
有配偶或同居	57.06	3.29	11.77	1.26	8.41	40.69
離婚或分居	47.84	3.65	9.03	1.82	7.39	38.01
喪偶	46.53	3.82	11.55	1.49	6.12	37.63
身心障礙證明						
有	42.64	2.26	6.33	0.89	6.27	34.64
無	54.09	3.85	10.48	1.48	7.07	39.39
居住狀況						
住家宅	53.25	3.72	10.16	1.43	7.00	39.02
其他*	25.66	4.12	4.31	4.12	8.61	32.97

註：*表示樣本數少於30人。

表57 家計負責人目前有工作者職業類型－按地區及款別分

中華民國112年9月底

單位：人；%

	總計		民意代 表、主管 及經理 人員	專業 人員	技術員及 助理專業 人員	事務支援 人員
	人數	百分比				
總計	153,262	100.00	0.20	2.35	3.15	5.63
款別						
低收入戶	64,937	100.00	0.19	2.38	2.66	5.44
第一款*	93	100.00	-	10.75	-	5.38
第二款	7,797	100.00	0.71	0.33	3.98	5.46
第三款	57,047	100.00	0.12	2.64	2.49	5.44
中低收入戶	88,325	100.00	0.21	2.33	3.50	5.77
地區別						
北部地區	51,594	100.00	0.14	3.04	3.70	7.39
中部地區	51,886	100.00	0.19	1.78	2.76	5.03
南部地區	42,986	100.00	0.31	2.41	3.38	4.13
東部地區	6,572	100.00	-	1.03	0.40	6.35
金馬地區	224	100.00	-	2.68	2.23	7.59

註：*表示樣本數少於30人。

表57 家計負責人目前有工作者職業類型－按地區及款別分(續)

中華民國112年9月底

單位：人；%

	服務及 銷售工作 人員	農林漁牧 業生產 人員	技藝有關 工作人員	機械設備 操作及 組裝人員	基層 技術工及 體力工	職業 軍人
總計	27.08	2.47	9.32	10.40	39.05	0.36
款別						
低收入戶	29.17	1.96	7.66	7.86	42.44	0.23
第一款*	29.03	-	18.28	-	36.56	-
第二款	30.31	2.44	4.62	7.95	44.16	0.05
第三款	29.02	1.90	8.06	7.86	42.22	0.26
中低收入戶	25.53	2.84	10.53	12.27	36.56	0.45
地區別						
北部地區	30.13	0.54	6.46	10.36	37.97	0.28
中部地區	25.66	2.96	11.33	9.80	40.30	0.19
南部地區	25.19	4.13	9.93	11.75	38.28	0.48
東部地區	26.52	2.88	11.98	6.94	42.42	1.49
金馬地區	29.91	3.13	5.80	-	48.66	-

註：*表示樣本數少於30人。

表58 家計負責人目前有工作者職業類型—按家計負責人特性分

中華民國112年9月底

單位：人；%

	總計		民意代表、主管及經理人員	專業人員	技術員及助理專業人員	事務支援人員
	人數	百分比				
總計	153,262	100.00	0.20	2.35	3.15	5.63
性別						
男	80,749	100.00	0.26	1.86	3.18	2.20
女	72,513	100.00	0.13	2.90	3.11	9.45
年齡						
未滿30歲	16,313	100.00	-	3.00	4.32	9.05
30~未滿40歲	26,413	100.00	0.09	2.03	3.56	7.92
40~未滿50歲	60,039	100.00	0.11	2.00	3.75	5.80
50~未滿60歲	36,500	100.00	0.45	3.25	1.96	3.93
60~未滿70歲	12,036	100.00	0.22	1.13	1.57	0.81
60~未滿65歲	7,630	100.00	0.34	0.88	1.86	1.28
65~未滿70歲	4,406	100.00	-	1.57	1.07	-
70歲以上	1,961	100.00	1.22	2.75	1.17	2.35
教育程度						
國小以下	8,580	100.00	0.27	0.27	1.14	0.52
國(初)中	31,764	100.00	0.07	1.08	0.99	1.35
高級中等(高中職)	81,713	100.00	0.12	1.14	2.71	4.23
專科、大學	29,858	100.00	0.47	6.95	6.75	15.23
研究所	1,347	100.00	1.63	17.07	13.88	11.66
身分別						
原住民	8,659	100.00	-	1.57	2.73	5.19
榮民、榮譽	1,245	100.00	-	3.69	5.70	9.48
新住民	13,178	100.00	-	1.05	1.61	2.54
一般民眾	130,180	100.00	0.24	2.52	3.31	5.94
婚姻狀況						
未婚	33,321	100.00	-	2.61	4.32	9.32
有配偶或同居	60,653	100.00	0.31	2.39	3.23	4.15
離婚或分居	50,343	100.00	0.19	1.94	2.39	5.51
喪偶	8,945	100.00	0.27	3.43	2.54	2.59
身心障礙證明						
有	12,640	100.00	-	1.30	2.69	3.92
無	140,622	100.00	0.22	2.45	3.19	5.78
居住狀況						
住家宅	152,728	100.00	0.20	2.34	3.14	5.65
其他*	534	100.00	-	4.31	4.12	-

註：*表示樣本數少於30人。

表58 家計負責人目前有工作者職業類型－按家計負責人特性分(續)

中華民國112年9月底

單位：人；%

	服務及 銷售工作 人員	農林漁牧 業生產 人員	技藝有關 工作人員	機械設備 操作及 組裝人員	基層 技術工及 體力工	職業 軍人
總計	27.08	2.47	9.32	10.40	39.05	0.36
性別						
男	17.59	3.42	14.95	13.73	42.28	0.53
女	37.64	1.40	3.04	6.70	35.46	0.16
年齡						
未滿30歲	38.10	0.29	8.90	8.04	25.70	2.61
30~未滿40歲	29.92	1.30	11.00	11.13	32.76	0.28
40~未滿50歲	26.10	2.78	9.46	11.86	38.13	-
50~未滿60歲	22.77	2.71	9.18	9.95	45.67	0.13
60~未滿70歲	23.95	5.26	6.44	7.00	53.62	-
60~未滿65歲	25.01	5.15	7.75	6.13	51.60	-
65~未滿70歲	22.13	5.45	4.18	8.49	57.13	-
70歲以上	26.21	5.30	5.97	4.59	50.43	-
教育程度						
國小以下	22.96	4.66	5.72	4.91	59.55	-
國(初)中	21.52	3.99	11.88	8.27	50.77	0.08
高級中等(高中職)	27.54	2.28	9.89	12.63	38.97	0.49
專科、大學	33.10	0.85	6.15	8.44	21.66	0.41
研究所	22.72	-	7.20	3.49	22.35	-
身分別						
原住民	25.06	2.74	11.99	8.93	40.76	1.05
榮民、榮譽	20.56	-	3.61	11.41	45.54	-
新住民	32.44	2.03	4.10	8.54	47.69	-
一般民眾	26.73	2.52	9.72	10.68	38.00	0.35
婚姻狀況						
未婚	33.04	1.23	6.94	7.01	34.33	1.20
有配偶或同居	20.59	3.62	12.83	13.55	39.13	0.20
離婚或分居	29.91	1.71	7.57	9.57	41.17	0.05
喪偶	32.87	3.54	4.18	6.39	44.18	-
身心障礙證明						
有	21.03	3.42	5.65	5.84	56.16	-
無	27.62	2.38	9.65	10.81	37.51	0.39
居住狀況						
住家宅	27.06	2.46	9.35	10.42	39.01	0.36
其他*	30.90	4.31	-	4.31	52.06	-

註：*表示樣本數少於30人。

表59 家計負責人目前有工作者從業身分—按地區及款別分

中華民國112年9月底

單位：人；%

	總計		雇主	自營 作業者	受私人 僱用	受政府 僱用	無酬家屬 工作者
	人數	百分比					
總計	153,262	100.00	0.96	9.58	85.50	3.73	0.23
款別							
低收入戶	64,937	100.00	0.90	9.85	84.99	3.97	0.28
第一款*	93	100.00	-	9.68	89.25	1.08	-
第二款	7,797	100.00	0.73	11.38	83.51	4.39	-
第三款	57,047	100.00	0.93	9.65	85.19	3.92	0.32
中低收入戶	88,325	100.00	1.01	9.37	85.88	3.55	0.19
地區別							
北部地區	51,594	100.00	1.77	8.24	84.26	5.47	0.27
中部地區	51,886	100.00	0.52	9.33	87.90	1.98	0.27
南部地區	42,986	100.00	0.57	11.25	84.79	3.29	0.11
東部地區	6,572	100.00	0.76	11.15	81.73	5.98	0.38
金馬地區	224	100.00	-	9.38	65.63	25.00	-

註：*表示樣本數少於30人。

表60 家計負責人目前有工作者從業身分—按家計負責人特性分

中華民國112年9月底

單位：人；%

	總計		雇主	自營 作業者	受私人 僱用	受政府 僱用	無酬家屬 工作者
	人數	百分比					
總計	153,262	100.00	0.96	9.58	85.50	3.73	0.23
性別							
男	80,749	100.00	0.95	10.56	84.93	3.33	0.23
女	72,513	100.00	0.98	8.48	86.14	4.17	0.23
年齡							
未滿30歲	16,313	100.00	0.58	2.59	91.19	5.49	0.15
30~未滿40歲	26,413	100.00	0.97	6.46	89.64	2.76	0.17
40~未滿50歲	60,039	100.00	0.98	9.34	86.31	3.09	0.27
50~未滿60歲	36,500	100.00	0.91	11.19	83.07	4.63	0.19
60~未滿70歲	12,036	100.00	1.51	19.55	74.29	4.28	0.37
60~未滿65歲	7,630	100.00	1.49	16.99	74.48	6.75	0.29
65~未滿70歲	4,406	100.00	1.54	23.99	73.94	-	0.52
70歲以上	1,961	100.00	1.27	25.55	71.95	1.22	-
教育程度							
國小以下	8,580	100.00	1.07	15.16	81.24	2.53	-
國(初)中	31,764	100.00	0.73	10.86	85.05	3.13	0.22
高級中等(高中職)	81,713	100.00	1.03	9.14	86.17	3.38	0.29
專科、大學	29,858	100.00	0.96	7.92	85.69	5.27	0.15
研究所	1,347	100.00	1.78	6.83	79.06	12.32	-
身分別							
原住民	8,659	100.00	0.77	5.73	86.62	6.88	-
榮民、榮譽	1,245	100.00	3.86	11.08	79.44	5.62	-
新住民	13,178	100.00	0.88	8.37	88.10	2.65	-
一般民眾	130,180	100.00	0.96	9.94	85.23	3.61	0.27
婚姻狀況							
未婚	33,321	100.00	0.50	4.92	89.63	4.67	0.28
有配偶或同居	60,653	100.00	1.20	12.13	83.29	3.08	0.31
離婚或分居	50,343	100.00	0.89	9.46	85.54	3.98	0.14
喪偶	8,945	100.00	1.53	10.32	84.97	3.17	-
身心障礙證明							
有	12,640	100.00	0.78	12.82	78.56	7.48	0.37
無	140,622	100.00	0.98	9.29	86.13	3.39	0.22
居住狀況							
住家宅	152,728	100.00	0.97	9.58	85.53	3.69	0.23
其他*	534	100.00	-	8.61	78.65	12.73	-

註：*表示樣本數少於30人。

表61 家計負責人目前有工作者主要工作型態－按地區及款別分

中華民國112年9月底

單位：人；%

	總計		全日型 經常性 工作	部分工 時經常 性工作	臨時性 或季節 性工作	6個月 內臨時 、短期 工作
	人數	百分比				
總計	153,262	100.00	71.88	16.17	10.99	0.96
款別						
低收入戶	64,937	100.00	64.76	19.65	14.54	1.05
第一款*	93	100.00	53.76	22.58	23.66	-
第二款	7,797	100.00	59.57	22.85	16.98	0.59
第三款	57,047	100.00	65.49	19.21	14.19	1.11
中低收入戶	88,325	100.00	77.11	13.61	8.38	0.90
地區別						
北部地區	51,594	100.00	71.21	18.61	9.51	0.67
中部地區	51,886	100.00	74.12	14.25	11.21	0.42
南部地區	42,986	100.00	72.05	15.48	10.43	2.04
東部地區	6,572	100.00	58.72	16.71	24.03	0.55
金馬地區	224	100.00	59.38	17.41	23.21	-

註：*表示樣本數少於30人。

表62 家計負責人目前有工作者主要工作型態－按家計負責人特性分

中華民國112年9月底

單位：人；%

	總計		全日型 經常性 工作	部分工 時經常 性工作	臨時性 或季節 性工作	6個月 內臨時 、短期 工作
	人數	百分比				
總計	153,262	100.00	71.88	16.17	10.99	0.96
性別						
男	80,749	100.00	72.00	13.81	12.90	1.29
女	72,513	100.00	71.74	18.80	8.86	0.60
年齡						
未滿30歲	16,313	100.00	79.11	14.22	5.79	0.89
30~未滿40歲	26,413	100.00	79.27	11.32	8.72	0.69
40~未滿50歲	60,039	100.00	75.64	14.43	9.23	0.71
50~未滿60歲	36,500	100.00	64.70	19.62	14.35	1.33
60~未滿70歲	12,036	100.00	53.84	25.35	18.89	1.93
60~未滿65歲	7,630	100.00	58.10	24.81	16.50	0.59
65~未滿70歲	4,406	100.00	46.46	26.28	23.01	4.24
70歲以上	1,961	100.00	41.36	30.70	27.74	0.20
教育程度						
國小以下	8,580	100.00	52.27	23.76	22.05	1.91
國(初)中	31,764	100.00	62.70	20.37	15.69	1.24
高級中等(高中職)	81,713	100.00	74.72	14.52	9.90	0.85
專科、大學	29,858	100.00	79.84	13.61	5.89	0.66
研究所	1,347	100.00	64.14	25.69	8.39	1.78
身分別						
原住民	8,659	100.00	70.26	13.65	15.69	0.39
榮民、榮譽	1,245	100.00	64.42	26.43	7.31	1.85
新住民	13,178	100.00	68.37	19.49	11.79	0.35
一般民眾	130,180	100.00	72.41	15.91	10.63	1.05
婚姻狀況						
未婚	33,321	100.00	69.99	18.90	9.96	1.15
有配偶或同居	60,653	100.00	79.20	11.14	8.98	0.68
離婚或分居	50,343	100.00	65.28	19.66	13.87	1.19
喪偶	8,945	100.00	66.36	20.54	12.19	0.92
身心障礙證明						
有	12,640	100.00	53.28	27.93	17.64	1.16
無	140,622	100.00	73.55	15.11	10.39	0.95
居住狀況						
住家宅	152,728	100.00	72.01	16.04	11.00	0.95
其他*	534	100.00	34.27	52.43	8.61	4.68

註：*表示樣本數少於30人。

表63 家計負責人目前無工作者之工作能力狀況－按地區及款別分

中華民國112年9月底

單位：人；%

	總計		有工作能力			無工作能力		
	人數	百分比		16歲以上非在學學生，屬有工作能力	25歲以下仍在國內就讀空中大學、大學院校以上進修學校、在職班、學分班、僅於夜間或假日上課、遠距教學學校或超過25歲在學學生，屬有工作能力		未滿16歲，非屬有工作能力	高齡(65歲以上)非屬有工作能力
總計	97,639	100.00	7.76	7.76	-	92.24	0.25	48.68
款別								
低收入戶	79,355	100.00	4.93	4.93	-	95.07	0.20	51.31
第一款	2,262	100.00	0.40	0.40	-	99.60	0.31	62.51
第二款	27,505	100.00	2.32	2.32	-	97.68	0.01	59.44
第三款	49,588	100.00	6.59	6.59	-	93.41	0.29	46.29
中低收入戶	18,284	100.00	20.04	20.04	-	79.96	0.50	37.29
地區別								
北部地區	37,330	100.00	8.50	8.50	-	91.50	-	52.02
中部地區	25,026	100.00	7.43	7.43	-	92.57	0.33	45.34
南部地區	29,167	100.00	6.88	6.88	-	93.12	0.39	47.10
東部地區	5,887	100.00	9.22	9.22	-	90.78	0.82	49.09
金馬地區	229	100.00	-	-	-	100.00	-	62.01

表63 家計負責人目前無工作者之工作能力狀況—按地區及款別分(續)

中華民國112年9月底

單位：人；%

	無工作能力						
	25歲以下仍在國內就讀空中大學、大學院校以上進修學校、在職班、學分班、僅於夜間或假日上課、遠距教學以外學校，致不能工作	身心障礙致不能工作	罹患嚴重傷、病，需三個月以上治療或療養致不能工作	因照顧特定身心障礙或罹患特定病症且不能自理生活之共同生活或受扶養親屬，致不能工作	獨自扶養六歲以下之直系血親卑親屬致不能工作	婦女懷胎六個月以上至分娩後二個月內，致不能工作；或懷胎期間經醫師診斷不宜工作	受監護宣告
總計	0.67	33.48	6.12	2.15	0.77	0.02	0.07
款別							
低收入戶	0.70	36.00	4.58	1.69	0.50	-	0.09
第一款	0.35	34.04	1.46	0.84	-	-	0.09
第二款	0.30	33.09	3.32	1.33	0.19	-	-
第三款	0.94	37.69	5.43	1.92	0.70	-	0.14
中低收入戶	0.54	22.55	12.81	4.18	1.95	0.13	-
地區別							
北部地區	0.65	31.40	4.95	1.79	0.63	0.06	-
中部地區	0.39	33.97	9.38	1.82	1.23	-	0.10
南部地區	0.98	35.77	5.36	2.89	0.47	-	0.16
東部地區	0.41	33.48	3.74	2.02	1.22	-	-
金馬地區	2.18	25.76	1.31	7.86	-	-	0.87

表64 家計負責人目前無工作者之工作能力狀況－按家計負責人特性分

中華民國112年9月底

單位：人；%

	總計		有工作能力			無工作能力		
	人數	百分比		16歲以上非在學學生，屬有工作能力	25歲以下仍在國內就讀空中大學、大學院校以上進修學校、在職班、學分班、僅於夜間或假日上課、遠距教學學校或超過25歲在學學生，屬有工作能力		未滿16歲，非屬有工作能力	高齡(65歲以上)非屬有工作能力
總計	97,639	100.00	7.76	7.76	-	92.24	0.25	48.68
性別								
男	59,807	100.00	5.08	5.08	-	94.92	0.29	49.20
女	37,832	100.00	12.00	12.00	-	88.00	0.19	47.86
年齡								
未滿30歲	1,810	100.00	19.34	19.34	-	80.66	13.59	-
30~未滿40歲	3,813	100.00	22.74	22.74	-	77.26	-	-
40~未滿50歲	11,260	100.00	24.48	24.48	-	75.52	-	-
50~未滿60歲	19,901	100.00	10.14	10.14	-	89.86	-	-
60~未滿70歲	30,893	100.00	5.14	5.14	-	94.86	-	56.88
60~未滿65歲	13,320	100.00	11.93	11.93	-	88.07	-	-
65~未滿70歲	17,573	100.00	-	-	-	100.00	-	100.00
70歲以上	29,962	100.00	-	-	-	100.00	-	100.00
教育程度								
國小以下	29,133	100.00	1.42	1.42	-	98.58	0.33	81.80
國(初)中	25,742	100.00	7.26	7.26	-	92.74	0.56	36.19
高級中等(高中職)	32,582	100.00	11.84	11.84	-	88.16	0.02	32.24
專科、大學	9,579	100.00	13.56	13.56	-	86.44	-	38.19
研究所*	603	100.00	23.05	23.05	-	76.95	-	37.48
身分別								
原住民	3,627	100.00	14.03	14.03	-	85.97	0.77	45.11
榮民、榮眷	2,655	100.00	5.24	5.24	-	94.76	-	55.93
新住民	1,647	100.00	26.17	26.17	-	73.83	-	38.62
一般民眾	89,710	100.00	7.25	7.25	-	92.75	0.24	48.80
婚姻狀況								
未婚	47,408	100.00	4.62	4.62	-	95.38	0.52	41.74
有配偶或同居	9,466	100.00	16.92	16.92	-	83.08	-	54.11
離婚或分居	29,993	100.00	10.84	10.84	-	89.16	-	48.17
喪偶	10,772	100.00	4.99	4.99	-	95.01	-	75.94
身心障礙證明								
有	54,947	100.00	1.83	1.83	-	98.17	0.05	33.81
無	42,692	100.00	15.40	15.40	-	84.60	0.52	67.83
居住狀況								
住家宅	73,542	100.00	10.21	10.21	-	89.79	0.24	50.18
其他	24,097	100.00	0.29	0.29	-	99.71	0.30	44.12

註*：因樣本數較少，代表性恐不足，僅供參考。

表64 家計負責人目前無工作者之工作能力狀況—按家計負責人特性分(續)

中華民國112年9月底

單位：人；%

	無工作能力						
	25歲以下仍在國內就讀空中大學、大學院校以上進修學校、在職班、學分班、僅於夜間或假日上課、遠距教學以外學校，致不能工作	身心障礙致不能工作	罹患嚴重傷、病，需三個月以上治療或療養致不能工作	因照顧特定身心障礙或罹患特定病症且不能自理生活之共同生活或受扶養親屬，致不能工作	獨自扶養六歲以下之直系血親卑親屬致不能工作	婦女懷胎六個月以上至分娩後二個月內，致不能工作；或懷胎期間經醫師診斷不宜工作	受監護宣告
總計	0.67	33.48	6.12	2.15	0.77	0.02	0.07
性別							
男	0.48	37.65	5.86	1.23	0.08	-	0.12
女	0.97	26.88	6.54	3.62	1.87	0.06	-
年齡							
	36.19	20.11	5.47	-	5.30	-	-
30~未滿40歲	-	54.68	7.97	2.83	11.15	0.63	-
40~未滿50歲	-	57.00	12.68	3.77	1.65	-	0.42
50~未滿60歲	-	73.32	11.23	5.07	0.24	-	0.01
60~未滿70歲	-	29.87	6.20	1.83	-	-	0.07
60~未滿65歲	-	69.29	14.38	4.23	-	-	0.17
65~未滿70歲	-	-	-	-	-	-	-
70歲以上	-	-	-	-	-	-	-
教育程度							
國小以下	-	14.00	1.53	0.91	-	-	-
國(初)中	-	46.56	6.44	1.97	0.74	-	0.27
高級中等(高中職)	0.74	41.15	9.48	3.16	1.37	-	-
專科、大學	4.08	31.87	7.97	2.84	1.22	0.25	0.02
研究所*	3.98	27.03	3.81	4.64	-	-	-
身分別							
原住民	-	29.28	6.29	3.17	1.35	-	-
榮民、榮眷	-	33.33	2.82	2.67	-	-	-
新住民	-	9.29	12.81	5.95	7.16	-	-
一般民眾	0.73	34.10	6.09	2.03	0.66	0.03	0.08
婚姻狀況							
未婚	1.38	45.44	4.72	1.14	0.39	-	0.05
有配偶或同居	-	13.24	7.30	6.69	1.74	-	-
離婚或分居	-	28.76	8.59	2.14	1.27	0.08	0.15
喪偶	-	11.76	4.41	2.69	0.21	-	-
身心障礙證明							
有	0.22	59.49	3.94	0.49	0.04	-	0.13
無	1.26	-	8.93	4.30	1.71	0.06	-
居住狀況							
住家宅	0.69	27.47	7.29	2.86	1.03	0.03	0.00
其他	0.62	51.81	2.56	-	-	-	0.29

表65 家計負責人目前無工作而具工作能力者沒有去工作原因—按地區及款別分

中華民國112年9月底

單位：人；%

	總計		初尋工作中(包括正在等待結果者)	重尋工作中(包括正在等待結果者)	正在準備就業考試或高、普、特考試(包括正在等待分發者)	參加職訓中
	人數	百分比				
總計	7,581	100.00	6.74	29.28	-	2.08
款別						
低收入戶	3,916	100.00	5.82	26.15	-	2.32
第一款*	9	100.00	-	-	-	-
第二款	637	100.00	-	13.03	-	-
第三款	3,270	100.00	6.97	28.78	-	2.78
中低收入戶	3,665	100.00	7.72	32.63	-	1.83
地區別						
北部地區	3,172	100.00	5.80	36.48	-	2.93
中部地區	1,860	100.00	12.63	29.68	-	-
南部地區	2,006	100.00	3.39	19.54	-	3.24
東部地區	543	100.00	4.42	21.92	-	-
金馬地區*	-	-	-	-	-	-

註：*表示樣本數少於30人。

表65 家計負責人目前無工作而具工作能力者沒有去工作原因－按地區及款別分(續1)

中華民國112年9月底

單位：人；%

	需照顧 未滿12歲 兒童	需照顧 患重傷病 親屬	需料理 家務	準備懷孕 或已 懷孕者	在學、準 備升學或 繼續 進修中	服兵役中 (含 替代役)
總計	13.98	14.29	13.07	-	-	0.30
款別						
低收入戶	12.05	19.87	13.89	-	-	0.59
第一款*	-	66.67	22.22	-	-	-
第二款	5.97	41.76	8.79	-	-	-
第三款	13.27	15.47	14.86	-	-	0.70
中低收入戶	16.04	8.32	12.20	-	-	-
地區別						
北部地區	10.50	12.36	11.03	-	-	-
中部地區	17.04	20.91	8.01	-	-	-
南部地區	16.90	13.96	11.57	-	-	-
東部地區	13.08	4.05	47.88	-	-	4.24
金馬地區*	-	-	-	-	-	-

註：*表示樣本數少於30人。

表65 家計負責人目前無工作而具工作能力者沒有去工作原因－按地區及款別分(續完)

中華民國112年9月底

單位：人；%

	離家出走 或失蹤	入獄 服刑中	謀職困難 致未再尋 工作	年紀大	不想 工作	體力差 無法 工作	其他 原因
總計	-	0.91	2.31	10.09	0.44	6.50	-
款別							
低收入戶	-	0.59	2.09	10.19	0.28	6.15	-
第一款*	-	-	-	11.11	-	-	-
第二款	-	-	8.95	12.56	-	8.95	-
第三款	-	0.70	0.76	9.72	0.34	5.63	-
中低收入戶	-	1.26	2.54	9.99	0.60	6.88	-
地區別							
北部地區	-	0.73	0.69	15.20	-	4.29	-
中部地區	-	1.24	2.85	5.11	-	2.53	-
南部地區	-	1.15	4.99	9.37	1.65	14.26	-
東部地區	-	-	-	-	-	4.42	-
金馬地區*	-	-	-	-	-	-	-

註：*表示樣本數少於30人。

表66 家計負責人目前無工作而具工作能力者沒有去工作原因

—按家計負責人特性分

中華民國112年9月底

單位：人；%

	總計		初尋工作中(包括正在等待結果者)	重尋工作中(包括正在等待結果者)	正在準備就業考試或高、普、特考試(包括正在等待分發者)	參加職訓中
	人數	百分比				
總計	7,581	100.00	6.74	29.28	-	2.08
性別						
男	3,040	100.00	6.84	37.04	-	1.45
女	4,541	100.00	6.67	24.09	-	2.51
年齡						
未滿30歲*	350	100.00	20.00	20.00	-	-
30~未滿40歲	867	100.00	10.96	43.37	-	2.77
40~未滿50歲	2,757	100.00	7.51	43.96	-	0.80
50~未滿60歲	2,018	100.00	3.47	20.96	-	4.36
60~未滿70歲	1,589	100.00	4.34	8.75	-	1.51
60~未滿65歲	1,589	100.00	4.34	8.75	-	1.51
65~未滿70歲	-	-	-	-	-	-
70歲以上	-	-	-	-	-	-
教育程度						
國小以下*	415	100.00	-	-	-	-
國(初)中	1,870	100.00	4.92	23.80	-	-
高級中等(高中職)	3,858	100.00	5.99	36.08	-	1.81
專科、大學	1,299	100.00	10.78	27.56	-	5.08
研究所*	139	100.00	34.53	17.99	-	15.83
身分別						
原住民*	509	100.00	4.72	32.61	-	4.72
榮民、榮譽*	139	100.00	-	16.55	-	-
新住民*	431	100.00	-	22.51	-	-
一般民眾	6,502	100.00	7.49	29.74	-	2.06
婚姻狀況						
未婚	2,192	100.00	9.44	25.91	-	3.10
有配偶或同居	1,602	100.00	2.93	30.71	-	-
離婚或分居	3,250	100.00	7.20	32.15	-	2.77
喪偶*	537	100.00	4.28	21.42	-	-
身心障礙證明						
有	1,008	100.00	2.28	32.54	-	2.18
無	6,573	100.00	7.42	28.78	-	2.07
居住狀況						
住家宅	7,511	100.00	6.80	29.25	-	2.10
其他*	70	100.00	-	32.86	-	-

註：*表示樣本數少於30人。

表66 家計負責人目前無工作而具工作能力者沒有去工作原因

—按家計負責人特性分(續1)

中華民國112年9月底

單位：人；%

	需照顧 未滿12歲 兒童	需照顧 患重傷病 親屬	需料理 家務	準備懷孕 或已 懷孕者	在學、準 備升學或 繼續 進修中	服兵役中 (含 替代役)
總計	13.98	14.29	13.07	-	-	0.30
性別						
男	4.84	10.95	5.53	-	-	0.76
女	20.11	16.52	18.12	-	-	-
年齡						
未滿30歲*	13.71	6.57	33.14	-	-	6.57
30~未滿40歲	24.45	2.54	10.61	-	-	-
40~未滿50歲	18.32	11.68	12.19	-	-	-
50~未滿60歲	9.56	15.51	18.68	-	-	-
60~未滿70歲	6.42	25.36	4.41	-	-	-
60~未滿65歲	6.42	25.36	4.41	-	-	-
65~未滿70歲	-	-	-	-	-	-
70歲以上	-	-	-	-	-	-
教育程度						
國小以下*	17.11	13.49	28.92	-	-	-
國(初)中	16.47	14.17	10.16	-	-	-
高級中等(高中職)	14.00	11.64	13.95	-	-	0.60
專科、大學	10.85	24.10	11.01	-	-	-
研究所*	-	-	-	-	-	-
身分別						
原住民*	15.52	5.50	36.94	-	-	-
榮民、榮眷*	-	16.55	33.81	-	-	-
新住民*	21.11	23.67	22.04	-	-	-
一般民眾	13.69	14.30	10.17	-	-	0.35
婚姻狀況						
未婚	12.09	15.78	12.91	-	-	1.05
有配偶或同居	11.49	22.10	11.86	-	-	-
離婚或分居	14.31	10.40	15.26	-	-	-
喪偶*	27.19	8.38	4.10	-	-	-
身心障礙證明						
有	11.31	14.48	7.04	-	-	-
無	14.39	14.26	14.00	-	-	0.35
居住狀況						
住家宅	14.11	14.42	13.19	-	-	0.31
其他*	-	-	-	-	-	-

註：*表示樣本數少於30人。

表66 家計負責人目前無工作而具工作能力者沒有去工作原因

—按家計負責人特性分(續完)

中華民國112年9月底

單位：人；%

	離家出走 或失蹤	入獄 服刑中	謀職困難 致未再尋 工作	年紀大	不想 工作	體力差 無法 工作	其他 原因
總計	-	0.91	2.31	10.09	0.44	6.50	-
性別							
男	-	0.76	5.03	16.15	0.72	9.93	-
女	-	1.01	0.48	6.03	0.24	4.21	-
年齡							
未滿30歲*	-	-	-	-	-	-	-
30~未滿40歲	-	2.65	-	-	-	2.65	-
40~未滿50歲	-	1.67	1.05	-	1.20	1.63	-
50~未滿60歲	-	-	2.28	16.90	-	8.28	-
60~未滿70歲	-	-	6.29	26.68	-	16.24	-
60~未滿65歲	-	-	6.29	26.68	-	16.24	-
65~未滿70歲	-	-	-	-	-	-	-
70歲以上	-	-	-	-	-	-	-
教育程度							
國小以下*	-	-	-	22.65	-	17.83	-
國(初)中	-	2.46	4.01	11.50	-	12.51	-
高級中等(高中職)	-	0.60	2.02	8.24	0.86	4.22	-
專科、大學	-	-	1.69	8.93	-	-	-
研究所*	-	-	-	15.83	-	15.83	-
身分別							
原住民*	-	-	-	-	-	-	-
榮民、榮譽*	-	-	-	15.83	-	17.27	-
新住民*	-	5.34	-	-	-	5.34	-
一般民眾	-	0.71	2.69	11.43	0.51	6.86	-
婚姻狀況							
未婚	-	-	2.42	13.50	0.50	3.28	-
有配偶或同居	-	1.44	1.56	7.49	1.37	9.05	-
離婚或分居	-	1.42	2.98	7.14	-	6.37	-
喪偶*	-	-	-	21.79	-	12.85	-
身心障礙證明							
有	-	-	7.84	16.27	1.09	4.96	-
無	-	1.05	1.46	9.14	0.33	6.74	-
居住狀況							
住家宅	-	0.92	2.33	9.87	0.44	6.26	-
其他*	-	-	-	34.29	-	32.86	-

註：*表示樣本數少於30人。

表67 家計負責人具工作能力者接受職業訓練情況及未來意願－按地區及款別分

中華民國112年9月底

單位：人；%

	總計		有接受過 職業訓練	沒有接受過職業訓練		
	人數	百分比			願意接受 職業訓練	不願意接 受職業訓 練
總計	160,843	100.00	8.08	91.92	14.49	77.43
款別						
低收入戶	68,853	100.00	8.21	91.79	15.51	76.28
第一款*	102	100.00	10.78	89.22	-	89.22
第二款	8,434	100.00	7.05	92.95	13.68	79.26
第三款	60,317	100.00	8.37	91.63	15.79	75.84
中低收入戶	91,990	100.00	7.98	92.02	13.73	78.29
地區別						
北部地區	54,766	100.00	8.31	91.69	17.53	74.17
中部地區	53,746	100.00	6.35	93.65	11.47	82.18
南部地區	44,992	100.00	9.39	90.61	14.63	75.98
東部地區	7,115	100.00	10.99	89.01	13.20	75.81
金馬地區	224	100.00	12.05	87.95	12.05	75.89

註：*表示樣本數少於30人。

表68 家計負責人具工作能力者接受職業訓練情況及未來意願－按家計負責人特性分

中華民國112年9月底

單位：人；%

	總計		有接受過 職業訓練	沒有接受過職業訓練		
	人數	百分比			願意接受 職業訓練	不願意接 受職業訓 練
總計	160,843	100.00	8.08	91.92	14.49	77.43
性別						
男	83,789	100.00	6.86	93.14	11.50	81.64
女	77,054	100.00	9.41	90.59	17.75	72.84
年齡						
未滿30歲	16,663	100.00	7.33	92.67	15.16	77.51
30~未滿40歲	27,280	100.00	8.05	91.95	17.46	74.50
40~未滿50歲	62,796	100.00	8.66	91.34	15.40	75.94
50~未滿60歲	38,518	100.00	8.37	91.63	13.26	78.37
60~未滿70歲	13,625	100.00	6.57	93.43	8.00	85.43
60~未滿65歲	9,219	100.00	6.05	93.95	8.69	85.26
65~未滿70歲	4,406	100.00	7.65	92.35	6.56	85.79
70歲以上	1,961	100.00	1.12	98.88	8.11	90.77
教育程度						
國小以下	8,995	100.00	2.43	97.57	8.82	88.75
國(初)中	33,634	100.00	5.72	94.28	12.86	81.42
高級中等(高中職)	85,571	100.00	8.02	91.98	14.90	77.08
專科、大學	31,157	100.00	12.12	87.88	16.97	70.91
研究所	1,486	100.00	14.00	86.00	10.63	75.37
身分別						
原住民	9,168	100.00	12.21	87.79	15.16	72.63
榮民、榮譽	1,384	100.00	9.83	90.17	12.43	77.75
新住民	13,609	100.00	9.77	90.23	19.29	70.95
一般民眾	136,682	100.00	7.62	92.38	13.99	78.39
婚姻狀況						
未婚	35,513	100.00	7.81	92.19	14.30	77.88
有配偶或同居	62,255	100.00	6.29	93.71	12.22	81.50
離婚或分居	53,593	100.00	10.31	89.69	16.82	72.88
喪偶	9,482	100.00	8.26	91.74	17.04	74.70
身心障礙證明						
有	13,648	100.00	10.20	89.80	13.63	76.17
無	147,195	100.00	7.88	92.12	14.57	77.54
居住狀況						
住家宅	160,239	100.00	8.08	91.92	14.45	77.47
其他*	604	100.00	7.78	92.22	26.99	65.23
有無工作						
有工作	153,262	100.00	8.04	91.96	14.17	77.79
沒有工作	7,581	100.00	8.81	91.19	21.11	70.08

表69 家計負責人具工作能力者希望政府協助就業或創業情形(可複選)

—按地區及款別分

中華民國112年9月底

單位：人；%

	總計		希望政府協助就業或創業的主要種類(可複選3項)						
	人	百分比		以工代賑	就業輔導(全日工作)	就業輔導(部分時間工作)	創業輔導	創業貸款利息補貼	求職交通補助
總計	160,843	100.00	11.21	1.55	5.41	2.29	2.21	1.83	1.64
款別									
低收入戶	68,853	100.00	12.45	1.98	5.47	2.96	2.36	1.89	1.40
第一款*	102	100.00	-	-	-	-	-	-	-
第二款	8,434	100.00	8.70	1.13	5.34	1.85	1.00	0.65	0.76
第三款	60,317	100.00	12.99	2.11	5.49	3.12	2.55	2.06	1.49
中低收入戶	91,990	100.00	10.29	1.22	5.37	1.80	2.09	1.79	1.82
地區別									
北部地區	54,766	100.00	13.03	2.62	4.99	3.14	2.31	1.84	1.83
中部地區	53,746	100.00	8.99	0.88	5.55	1.56	1.23	0.65	1.67
南部地區	44,992	100.00	10.97	0.98	5.59	2.10	2.81	2.93	1.43
東部地區	7,115	100.00	15.61	1.95	6.37	2.61	5.06	3.75	1.32
金馬地區	224	100.00	10.71	-	10.71	-	-	-	-

註：*表示樣本數少於30人。

表69 家計負責人具工作能力者希望政府協助就業或創業情形(可複選)

—按地區及款別分(續)

中華民國112年9月底

單位：人；%

	希望政府協助就業或創業主要種類				不希望政府協助就業或創業的主要原因			
	求職或職業訓練期間之臨時托育及日間照顧津貼	協助安置需照顧家人，俾可安心就業	創業研習課程	其他		自己尋找工作，不需政府幫助	已有滿意工作，不需協助	暫無法工作
總計	1.29	1.77	1.17	0.01	88.79	21.47	64.14	3.17
款別								
低收入戶	1.44	2.26	1.57	-	87.55	21.89	61.86	3.80
第一款*	-	-	-	-	100.00	22.55	68.63	8.82
第二款	1.14	1.99	0.78	-	91.30	18.54	67.12	5.63
第三款	1.48	2.30	1.68	-	87.01	22.36	61.11	3.54
中低收入戶	1.18	1.40	0.86	0.02	89.71	21.16	65.85	2.70
地區別								
北部地區	1.15	2.09	1.32	-	86.97	25.25	58.48	3.24
中部地區	1.03	1.43	0.65	-	91.01	16.44	72.31	2.26
南部地區	1.73	1.63	1.30	0.05	89.03	24.10	61.23	3.70
東部地區	1.64	2.67	3.04	-	84.39	13.48	64.69	6.21
金馬地區	-	-	-	-	89.29	32.14	54.02	3.13

註：*表示樣本數少於30人。

表70 家計負責人具工作能力者希望政府協助就業或創業情形(可複選)

—按家計負責人特性分

中華民國112年9月底

單位：人；%

	總計		希望政府協助就業或創業的主要種類(可複選3項)						
	人	百分比		以工 代賑	就業 輔導 (全日 工作)	就業輔 導(部 分時間 工作)	創業 輔導	創業貸 款利息 補貼	求職 交通 補助
總計	160,843	100.00	11.21	1.55	5.41	2.29	2.21	1.83	1.64
性別									
男	83,789	100.00	9.02	1.11	4.83	1.60	1.73	1.44	1.66
女	77,054	100.00	13.60	2.02	6.05	3.04	2.73	2.25	1.62
年齡									
未滿30歲	16,663	100.00	9.09	0.53	3.92	2.25	2.06	2.35	2.21
30~未滿40歲	27,280	100.00	12.68	1.44	5.44	2.20	3.23	2.64	1.37
40~未滿50歲	62,796	100.00	12.14	1.24	5.95	2.66	2.64	2.22	1.99
50~未滿60歲	38,518	100.00	11.11	2.27	5.87	1.99	1.42	1.00	1.43
60~未滿70歲	13,625	100.00	7.88	2.44	3.51	1.91	0.89	0.36	0.70
60~未滿65歲	9,219	100.00	9.32	3.06	3.67	1.75	1.07	0.53	1.04
65~未滿70歲	4,406	100.00	4.86	1.13	3.18	2.25	0.50	-	-
70歲以上	1,961	100.00	4.54	0.82	4.54	0.82	-	-	-
教育程度									
國小以下	8,995	100.00	8.14	1.33	3.65	2.47	0.79	0.28	0.78
國(初)中	33,634	100.00	9.32	1.92	5.20	1.79	1.04	1.19	1.58
高級中等(高中職)	85,571	100.00	11.52	1.61	5.23	2.31	2.58	2.05	1.53
專科、大學	31,157	100.00	13.06	0.96	6.41	2.63	2.81	2.37	2.11
研究所	1,486	100.00	16.55	2.96	10.50	4.51	3.03	1.55	4.58
身分別									
原住民	9,168	100.00	14.23	1.00	5.82	2.86	3.82	2.78	2.04
榮民、榮譽	1,384	100.00	13.29	8.38	6.58	1.59	-	-	3.40
新住民	13,609	100.00	14.37	1.80	7.15	3.51	2.93	1.72	1.45
一般民眾	136,682	100.00	10.68	1.49	5.20	2.14	2.05	1.79	1.61
婚姻狀況									
未婚	35,513	100.00	11.30	1.94	5.84	2.75	1.43	1.49	2.05
有配偶或同居	62,255	100.00	8.58	0.80	4.02	1.61	2.04	1.69	1.12
離婚或分居	53,593	100.00	14.15	2.08	6.65	2.97	2.88	2.20	2.13
喪偶	9,482	100.00	11.58	1.93	5.96	1.21	2.44	1.95	0.72
身心障礙證明									
有	13,648	100.00	14.71	4.62	7.23	3.22	1.17	1.03	1.49
無	147,195	100.00	10.89	1.26	5.24	2.21	2.30	1.90	1.65
居住狀況									
住家宅	160,239	100.00	11.16	1.52	5.39	2.27	2.21	1.84	1.63
其他*	604	100.00	26.82	7.78	11.26	8.11	-	-	3.81
有無工作									
有工作	153,262	100.00	10.60	1.41	4.88	2.13	2.22	1.83	1.49
沒有工作	7,581	100.00	23.62	4.26	16.17	5.51	1.85	1.87	4.64

表70 家計負責人具工作能力者希望政府協助就業或創業情形(可複選)

—按家計負責人特性分(續)

中華民國112年9月底

單位：人；%

	希望政府協助就業或創業主要種類				不希望政府協助就業或創業的主要原因			
	求職或職業訓練期間之臨時托育及日間照顧津貼	協助安置需照顧家人，俾可安心就業	創業研習課程	其他		自己尋找工作，不需政府幫助	已有滿意工作，不需協助	暫無法工作
總計	1.29	1.77	1.17	0.01	88.79	21.47	64.14	3.17
性別								
男	0.88	1.22	0.70	-	90.98	22.82	66.10	2.06
女	1.74	2.36	1.68	0.03	86.40	20.00	62.01	4.38
年齡								
未滿30歲	1.07	0.95	0.98	-	90.91	25.54	63.56	1.81
30~未滿40歲	2.40	2.50	1.86	0.08	87.32	19.66	65.81	1.84
40~未滿50歲	1.60	2.22	1.38	-	87.86	19.36	65.95	2.55
50~未滿60歲	0.56	1.26	0.88	-	88.89	24.52	60.76	3.61
60~未滿70歲	-	0.88	-	-	92.12	21.22	61.32	9.59
60~未滿65歲	-	1.30	-	-	90.68	20.52	56.48	13.68
65~未滿70歲	-	-	-	-	95.14	22.67	71.45	1.02
70歲以上	1.22	-	-	-	95.46	21.52	73.94	-
教育程度								
國小以下	0.52	1.82	0.26	-	91.86	18.52	67.74	5.60
國(初)中	0.69	0.89	0.57	-	90.68	21.56	64.75	4.37
高級中等(高中職)	1.36	1.69	1.09	-	88.48	21.13	64.47	2.88
專科、大學	1.80	2.83	2.24	0.07	86.94	22.92	62.19	1.83
研究所	4.58	3.10	1.48	-	83.45	26.58	50.74	6.12
身分別								
原住民	1.75	1.52	1.23	-	85.77	19.75	62.06	3.95
榮民、榮眷	-	1.66	1.66	-	86.71	21.32	55.20	10.19
新住民	2.06	2.63	1.73	-	85.63	20.98	60.89	3.77
一般民眾	1.20	1.70	1.10	0.02	89.32	21.64	64.69	2.99
婚姻狀況								
未婚	1.04	1.69	0.86	-	88.70	24.56	60.85	3.29
有配偶或同居	1.28	1.19	0.89	0.04	91.42	18.92	69.99	2.51
離婚或分居	1.49	2.62	1.68	-	85.85	23.34	58.91	3.59
喪偶	1.18	1.00	1.21	-	88.42	16.10	67.56	4.76
身心障礙證明								
有	1.27	2.40	0.86	-	85.29	25.03	56.51	3.75
無	1.29	1.71	1.19	0.01	89.11	21.14	64.85	3.12
居住狀況								
住家宅	1.28	1.77	1.16	0.01	88.84	21.48	64.21	3.15
其他*	3.64	-	3.81	-	73.18	19.21	46.19	7.78
有無工作								
有工作	1.30	1.60	1.14	0.01	89.40	21.01	67.31	1.08
沒有工作	1.02	5.05	1.61	-	76.38	30.92	-	45.46

表71 16歲以上列冊人口目前有無工作情形－按地區及款別分

中華民國112年9月底

單位：人；%

	總計		有工作	無工作
	人數	百分比		
總計	418,803	100.00	43.45	56.55
款別				
低收入戶	211,048	100.00	30.64	69.36
第一款	2,410	100.00	1.08	98.92
第二款	42,770	100.00	12.69	87.31
第三款	165,868	100.00	35.69	64.31
中低收入戶	207,755	100.00	56.47	43.53
地區別				
北部地區	143,726	100.00	42.39	57.61
中部地區	130,705	100.00	46.73	53.27
南部地區	127,026	100.00	42.61	57.39
東部地區	16,659	100.00	34.05	65.95
金馬地區	687	100.00	26.64	73.36

表72 16歲以上列冊人口目前有無工作情形—按戶內人口特性分

中華民國112年9月底

單位：人；%

	總計		有工作	無工作
	人數	百分比		
總計	418,803	100.00	43.45	56.55
性別				
男	218,519	100.00	41.12	58.88
女	200,284	100.00	46.00	54.00
年齡				
16~未滿18歲	30,941	100.00	6.01	93.99
18~未滿25歲	74,197	100.00	30.93	69.07
25~未滿45歲	106,612	100.00	71.58	28.42
45~未滿65歲	143,911	100.00	53.02	46.98
65歲及以上	63,142	100.00	7.23	92.77
身分別				
原住民	28,712	100.00	47.54	52.46
榮民、榮眷	4,837	100.00	22.14	77.86
新住民	18,214	100.00	78.19	21.81
一般民眾	367,040	100.00	41.69	58.31
婚姻狀況				
未婚	192,631	100.00	24.62	75.38
有配偶或同居	116,209	100.00	66.45	33.55
離婚或分居	89,717	100.00	55.72	44.28
喪偶	20,246	100.00	36.32	63.68
教育程度				
國小以下	43,752	100.00	14.69	85.31
國(初)中	75,942	100.00	43.97	56.03
高級中等(高中職)	193,327	100.00	50.50	49.50
專科、大學	101,882	100.00	42.10	57.90
研究所	3,900	100.00	41.87	58.13
身心障礙證明				
有	111,813	100.00	14.26	85.74
無	306,990	100.00	54.09	45.91
在學狀況				
在學	74,738	100.00	6.60	93.40
未在學	344,065	100.00	51.46	48.54

表73 16歲以上列冊人口目前有工作者平均每週工作時數－按地區及款別分

中華民國112年9月底

單位：人；%；小時

	總計		未滿 15小時	15~20 小時	21~25 小時	26~30 小時	31~35 小時
	人數	百分比					
總計	181,984	100.00	3.21	9.37	6.14	7.02	5.34
款別							
低收入戶	64,659	100.00	4.54	11.75	7.17	8.66	5.69
第一款*	26	100.00	-	46.15	-	-	-
第二款	5,429	100.00	10.70	15.91	8.79	13.76	5.07
第三款	59,204	100.00	3.97	11.35	7.03	8.19	5.75
中低收入戶	117,325	100.00	2.48	8.05	5.56	6.12	5.15
地區別							
北部地區	60,925	100.00	3.08	11.14	5.12	7.72	4.27
中部地區	61,079	100.00	2.84	7.82	6.50	6.85	5.85
南部地區	54,125	100.00	3.67	8.62	6.90	6.23	5.49
東部地區	5,672	100.00	4.41	13.98	5.89	8.85	10.12
金馬地區	183	100.00	-	12.57	5.46	8.20	-

註：*表示樣本數少於30人。

表73 16歲以上列冊人口目前有工作者平均每週工作時數－按地區及款別分(續)

中華民國112年9月底

單位：人；%；小時

	36~40 小時	41~45 小時	46~50 小時	51~55 小時	56小時 及以上	平均 工時 (小時)
總計	50.14	3.33	8.67	1.13	5.65	37.24
款別						
低收入戶	45.19	3.09	7.19	1.28	5.45	35.81
第一款*	53.85	-	-	-	-	28.85
第二款	36.42	1.86	4.13	0.42	2.95	31.34
第三款	45.99	3.21	7.48	1.35	5.69	36.23
中低收入戶	52.87	3.47	9.48	1.06	5.76	38.03
地區別						
北部地區	49.60	4.17	8.40	1.48	5.03	37.03
中部地區	52.87	3.04	7.84	1.02	5.37	37.52
南部地區	48.40	2.79	10.16	0.91	6.84	37.45
東部地區	43.23	2.66	6.35	0.86	3.65	34.36
金馬地區	48.63	5.46	5.46	-	14.21	39.86

註：*表示樣本數少於30人。

表74 16歲以上列冊人口目前有工作者平均每週工作時數－按戶內人口特性分

中華民國112年9月底

單位：人；%；小時

	總計		未滿 15小時	15~20 小時	21~25 小時	26~30 小時	31~35 小時
	人數	百分比					
總計	181,984	100.00	3.21	9.37	6.14	7.02	5.34
性別							
男	89,845	100.00	2.77	8.79	7.04	6.40	6.28
女	92,139	100.00	3.65	9.93	5.26	7.63	4.43
年齡							
16~未滿18歲	1,859	100.00	13.39	16.73	4.57	11.89	8.93
18~未滿25歲	22,948	100.00	4.04	13.50	6.37	5.73	4.72
25~未滿45歲	76,314	100.00	1.88	5.74	4.91	6.11	5.16
45~未滿65歲	76,299	100.00	3.70	10.98	7.12	7.99	5.46
65歲及以上	4,564	100.00	9.09	19.19	9.55	10.47	7.89
身分別							
原住民	13,651	100.00	2.11	7.16	5.55	5.08	9.63
榮民、榮眷	1,071	100.00	2.15	11.20	10.27	12.98	1.87
新住民	14,242	100.00	3.58	10.04	4.76	7.89	4.37
一般民眾	153,020	100.00	3.29	9.49	6.29	7.07	5.07
婚姻狀況							
未婚	47,419	100.00	3.90	12.48	6.77	6.87	4.81
有配偶或同居	77,221	100.00	2.72	7.05	6.08	6.55	5.16
離婚或分居	49,991	100.00	3.45	9.67	5.66	7.60	6.17
喪偶	7,353	100.00	2.41	11.59	5.85	8.98	5.00
教育程度							
國小以下	6,426	100.00	4.47	15.86	12.15	8.59	6.60
國(初)中	33,393	100.00	3.67	11.75	8.47	8.64	7.74
高級中等(高中職)	97,636	100.00	2.70	7.86	5.54	6.57	5.47
專科、大學	42,896	100.00	3.59	9.93	4.67	6.44	3.19
研究所	1,633	100.00	9.86	10.66	8.45	9.68	-
身心障礙證明							
有	15,940	100.00	5.72	17.31	10.25	9.49	4.57
無	166,044	100.00	2.97	8.60	5.74	6.78	5.41
在學狀況							
在學	4,930	100.00	19.35	39.98	8.66	9.76	5.74
未在學	177,054	100.00	2.76	8.51	6.06	6.94	5.33

表74 16歲以上列冊人口目前有工作者平均每週工作時數－按戶內人口特性分(續)

中華民國112年9月底

單位：人；%；小時

	36~40 小時	41~45 小時	46~50 小時	51~55 小時	56小時 及以上	平均 工時 (小時)
總計	50.14	3.33	8.67	1.13	5.65	37.24
性別						
男	48.51	3.19	9.86	0.84	6.33	37.55
女	51.72	3.48	7.51	1.42	4.98	36.94
年齡						
16~未滿18歲	38.41	-	4.84	-	1.24	30.09
18~未滿25歲	53.98	3.16	6.17	0.70	1.63	35.05
25~未滿45歲	55.25	3.78	9.71	1.31	6.14	39.00
45~未滿65歲	45.39	3.11	8.71	1.16	6.37	36.62
65歲及以上	29.38	1.71	4.78	0.42	7.52	32.20
身分別						
原住民	55.81	1.39	8.20	0.61	4.48	37.29
榮民、榮譽	38.56	2.05	10.27	4.20	6.44	37.23
新住民	47.28	3.60	10.67	1.43	6.38	37.56
一般民眾	49.98	3.49	8.51	1.13	5.68	37.21
婚姻狀況						
未婚	51.73	3.37	6.52	0.58	2.96	35.44
有配偶或同居	52.28	3.07	9.42	1.01	6.65	38.23
離婚或分居	46.33	3.63	9.05	1.77	6.67	37.42
喪偶	43.23	3.75	12.00	1.70	5.49	37.14
教育程度						
國小以下	36.21	4.36	6.19	0.56	5.01	33.55
國(初)中	41.31	2.76	8.41	1.21	6.04	35.92
高級中等(高中職)	51.38	3.53	9.58	1.19	6.18	38.08
專科、大學	56.07	3.25	7.39	1.06	4.40	37.07
研究所	55.66	1.41	2.88	-	1.41	32.75
身心障礙證明						
有	39.35	2.30	6.22	0.55	4.23	33.14
無	51.17	3.43	8.90	1.19	5.79	37.63
在學狀況						
在學	14.67	1.28	0.57	-	-	22.65
未在學	51.13	3.39	8.90	1.17	5.81	37.65

表75 16歲以上列冊人口目前有工作者之職業－按地區及款別分

中華民國112年9月底

單位：人；%

	總計		民意代 表、主管 及經理 人員	專業 人員	技術員及 助理專業 人員	事務支援 人員
	人數	百分比				
總計	181,984	100.00	0.08	2.18	3.18	5.99
款別						
低收入戶	64,659	100.00	-	2.06	2.66	5.59
第一款*	26	100.00	-	30.77	-	-
第二款	5,429	100.00	-	-	3.52	4.73
第三款	59,204	100.00	-	2.24	2.58	5.67
中低收入戶	117,325	100.00	0.13	2.24	3.46	6.21
地區別						
北部地區	60,925	100.00	-	2.90	3.42	7.68
中部地區	61,079	100.00	0.08	1.59	2.73	5.06
南部地區	54,125	100.00	0.20	2.13	3.57	5.04
東部地區	5,672	100.00	-	1.34	1.50	6.89
金馬地區	183	100.00	-	-	4.92	4.92

註：*表示樣本數少於30人。

表75 16歲以上列冊人口目前有工作者之職業—按地區及款別分(續)

中華民國112年9月底

單位：人；%

	服務及 銷售工作 人員	農林漁牧 業生產 人員	技藝有關 工作人員	機械設備 操作及 組裝人員	基層 技術工及 體力工	職業 軍人
總計	29.34	2.33	8.24	9.38	38.79	0.50
款別						
低收入戶	31.23	1.63	6.57	7.71	42.39	0.15
第一款*	15.38	-	-	-	53.85	-
第二款	32.71	2.27	3.54	6.47	46.77	-
第三款	31.10	1.58	6.86	7.82	41.99	0.16
中低收入戶	28.29	2.72	9.16	10.30	36.80	0.69
地區別						
北部地區	32.40	0.46	5.65	9.06	38.12	0.31
中部地區	27.70	3.13	10.24	9.58	39.66	0.25
南部地區	27.98	3.41	8.95	9.81	37.98	0.95
東部地區	26.83	3.60	8.02	6.93	43.94	0.95
金馬地區	37.16	3.28	2.73	-	46.99	-

註：*表示樣本數少於30人。

表76 16歲以上列冊人口目前有工作者之職業—按戶內人口特性分

中華民國112年9月底

單位：人；%

	總計		民意代 表、主管 及經理 人員	專業 人員	技術員及 助理專業 人員	事務支援 人員
	人數	百分比				
總計	181,984	100.00	0.08	2.18	3.18	5.99
性別						
男	89,845	100.00	0.12	1.69	3.25	2.32
女	92,139	100.00	0.05	2.65	3.10	9.56
年齡						
16~未滿18歲	1,859	100.00	-	-	1.18	2.42
18~未滿25歲	22,948	100.00	-	2.51	3.45	9.57
25~未滿45歲	76,314	100.00	0.06	2.24	3.84	7.22
45~未滿65歲	76,299	100.00	0.14	2.13	2.64	4.12
65歲及以上	4,564	100.00	-	1.12	0.50	-
身分別						
原住民	13,651	100.00	-	1.43	2.68	6.98
榮民、榮眷	1,071	100.00	-	2.05	6.54	8.22
新住民	14,242	100.00	-	1.12	1.17	2.53
一般民眾	153,020	100.00	0.10	2.34	3.38	6.21
婚姻狀況						
未婚	47,419	100.00	-	2.67	3.74	9.34
有配偶或同居	77,221	100.00	0.14	1.97	3.33	4.65
離婚或分居	49,991	100.00	0.09	1.90	2.45	5.22
喪偶	7,353	100.00	-	3.13	2.79	3.73
教育程度						
國小以下	6,426	100.00	-	-	-	0.40
國(初)中	33,393	100.00	0.13	1.06	1.19	1.19
高級中等(高中職)	97,636	100.00	0.05	0.99	2.59	3.76
專科、大學	42,896	100.00	0.15	5.79	6.05	14.88
研究所	1,633	100.00	-	9.92	15.62	25.47
身心障礙證明						
有	15,940	100.00	-	1.15	2.20	3.50
無	166,044	100.00	0.09	2.28	3.27	6.23
在學狀況						
在學	4,930	100.00	-	0.91	1.76	14.54
未在學	177,054	100.00	0.09	2.21	3.21	5.75

表76 16歲以上列冊人口目前有工作者之職業—按戶內人口特性分(續)

中華民國112年9月底

單位：人；%

	服務及 銷售工作 人員	農林漁牧 業生產 人員	技藝有關 工作人員	機械設備 操作及 組裝人員	基層 技術工及 體力工	職業 軍人
總計	29.34	2.33	8.24	9.38	38.79	0.50
性別						
男	19.41	2.81	13.79	12.41	43.41	0.79
女	39.01	1.86	2.83	6.43	34.28	0.22
年齡						
16~未滿18歲	55.84	1.18	9.41	4.57	25.39	-
18~未滿25歲	47.34	0.71	5.76	4.96	22.68	3.03
25~未滿45歲	29.23	2.46	8.73	10.23	35.78	0.22
45~未滿65歲	23.83	2.75	8.52	10.04	45.76	0.06
65歲及以上	21.87	1.82	7.43	8.28	58.98	-
身分別						
原住民	28.70	3.99	10.81	7.85	36.91	0.65
榮民、榮眷	32.12	-	6.72	6.07	38.28	-
新住民	30.27	3.01	2.27	8.95	50.67	-
一般民眾	29.29	2.14	8.58	9.58	37.85	0.53
婚姻狀況						
未婚	39.70	1.26	5.58	5.21	30.93	1.58
有配偶或同居	22.43	3.44	10.93	12.16	40.79	0.15
離婚或分居	29.62	1.69	7.20	9.34	42.41	0.09
喪偶	33.10	1.94	4.19	7.37	43.75	-
教育程度						
國小以下	20.76	3.22	4.20	6.32	65.09	-
國(初)中	21.29	4.46	11.35	7.07	52.20	0.06
高級中等(高中職)	29.27	2.29	9.03	11.58	39.78	0.67
專科、大學	37.36	0.73	4.84	6.88	22.76	0.55
研究所	20.82	-	2.82	2.82	22.54	-
身心障礙證明						
有	22.47	3.75	5.99	5.75	55.19	-
無	30.00	2.20	8.46	9.73	37.21	0.55
在學狀況						
在學	69.01	0.45	0.87	1.91	10.55	-
未在學	28.23	2.38	8.45	9.59	39.57	0.51

表77 16歲以上列冊人口目前有工作者之從業身分—按地區及款別分

中華民國112年9月底

單位：人；%

	總計		雇主	自營 作業者	受私人 僱用	受政府 僱用	無酬家屬 工作者
	人數	百分比					
總計	181,984	100.00	0.74	8.39	86.61	3.73	0.53
款別							
低收入戶	64,659	100.00	0.67	8.61	86.23	3.89	0.60
第一款*	26	100.00	-	-	100.00	-	-
第二款	5,429	100.00	0.99	10.13	84.90	3.98	-
第三款	59,204	100.00	0.64	8.48	86.34	3.88	0.66
中低收入戶	117,325	100.00	0.78	8.26	86.82	3.64	0.50
地區別							
北部地區	60,925	100.00	1.37	7.36	85.72	5.10	0.45
中部地區	61,079	100.00	0.50	8.95	88.16	1.86	0.52
南部地區	54,125	100.00	0.39	8.65	86.34	3.92	0.69
東部地區	5,672	100.00	-	10.84	82.44	6.72	-
金馬地區	183	100.00	-	9.84	71.04	19.13	-

註：*表示樣本數少於30人。

表78 16歲以上列冊人口目前有工作者之從業身分—按戶內人口特性分

中華民國112年9月底

單位：人；%

	總計		雇主	自營 作業者	受私人 僱用	受政府 僱用	無酬家屬 工作者
	人數	百分比					
總計	181,984	100.00	0.74	8.39	86.61	3.73	0.53
性別							
男	89,845	100.00	0.79	9.09	86.30	3.54	0.28
女	92,139	100.00	0.70	7.70	86.91	3.91	0.79
年齡							
16~未滿18歲	1,859	100.00	-	1.24	96.40	1.18	1.18
18~未滿25歲	22,948	100.00	0.74	1.66	92.23	5.19	0.19
25~未滿45歲	76,314	100.00	0.55	7.62	88.36	2.83	0.64
45~未滿65歲	76,299	100.00	0.89	10.58	83.60	4.46	0.46
65歲及以上	4,564	100.00	2.04	21.28	75.26	-	1.42
身分別							
原住民	13,651	100.00	0.54	5.52	88.62	5.32	-
榮民、榮眷	1,071	100.00	2.05	12.51	79.08	6.35	-
新住民	14,242	100.00	0.46	8.31	87.48	2.87	0.88
一般民眾	153,020	100.00	0.78	8.62	86.40	3.65	0.55
婚姻狀況							
未婚	47,419	100.00	0.45	3.81	90.99	4.42	0.32
有配偶或同居	77,221	100.00	0.84	11.19	83.97	3.11	0.89
離婚或分居	49,991	100.00	0.79	8.73	86.33	3.96	0.19
喪偶	7,353	100.00	1.32	6.17	87.87	4.07	0.57
教育程度							
國小以下	6,426	100.00	1.09	11.61	84.47	2.83	-
國(初)中	33,393	100.00	0.56	10.14	85.58	3.08	0.64
高級中等(高中職)	97,636	100.00	0.79	8.57	86.55	3.53	0.55
專科、大學	42,896	100.00	0.71	6.22	87.71	4.83	0.51
研究所	1,633	100.00	1.47	5.57	90.14	2.82	-
身心障礙證明							
有	15,940	100.00	0.60	11.59	79.77	7.20	0.85
無	166,044	100.00	0.76	8.08	87.26	3.39	0.50
在學狀況							
在學	4,930	100.00	-	2.29	93.31	3.96	0.45
未在學	177,054	100.00	0.76	8.56	86.42	3.72	0.54

表79 16歲以上列冊人口目前有工作者之主要工作型態－按地區及款別分

中華民國112年9月底

單位：人；%

	總計		全日型 經常性 工作	部分工 時經常 性工作	臨時性 或季節 性工作	6個月 內臨時 、短期 工作
	人數	百分比				
總計	181,984	100.00	64.22	21.66	12.82	1.30
款別						
低收入戶	64,659	100.00	56.72	25.15	16.64	1.49
第一款*	26	100.00	53.85	15.38	30.77	-
第二款	5,429	100.00	41.46	38.28	19.75	0.52
第三款	59,204	100.00	58.12	23.95	16.35	1.58
中低收入戶	117,325	100.00	68.36	19.74	10.72	1.19
地區別						
北部地區	60,925	100.00	63.39	24.05	11.54	1.02
中部地區	61,079	100.00	66.47	20.31	12.71	0.51
南部地區	54,125	100.00	64.23	20.50	12.66	2.61
東部地區	5,672	100.00	48.91	21.84	28.97	0.28
金馬地區	183	100.00	63.39	12.02	24.59	-

註：*表示樣本數少於30人。

表80 16歲以上列冊人口目前有工作者之主要工作型態—按戶內人口特性分

中華民國112年9月底

單位：人；%

	總計		全日型 經常性 工作	部分工 時經常 性工作	臨時性 或季節 性工作	6個月 內臨時 、短期 工作
	人數	百分比				
總計	181,984	100.00	64.22	21.66	12.82	1.30
性別						
男	89,845	100.00	63.34	19.27	15.73	1.66
女	92,139	100.00	65.09	23.99	9.98	0.94
年齡						
16~未滿18歲	1,859	100.00	43.68	40.94	10.92	4.46
18~未滿25歲	22,948	100.00	58.58	29.59	9.50	2.32
25~未滿45歲	76,314	100.00	72.08	16.19	10.74	0.99
45~未滿65歲	76,299	100.00	60.03	23.71	15.19	1.07
65歲及以上	4,564	100.00	39.59	31.16	25.44	3.81
身分別						
原住民	13,651	100.00	65.34	18.90	15.27	0.49
榮民、榮譽	1,071	100.00	57.52	33.89	6.54	2.05
新住民	14,242	100.00	63.69	21.84	13.57	0.90
一般民眾	153,020	100.00	64.22	21.80	12.58	1.40
婚姻狀況						
未婚	47,419	100.00	59.54	27.12	11.40	1.95
有配偶或同居	77,221	100.00	68.50	18.30	12.39	0.82
離婚或分居	49,991	100.00	62.35	20.96	15.25	1.44
喪偶	7,353	100.00	62.23	26.53	10.06	1.17
教育程度						
國小以下	6,426	100.00	43.70	29.85	23.48	2.97
國(初)中	33,393	100.00	54.12	24.62	19.57	1.69
高級中等(高中職)	97,636	100.00	67.28	19.73	12.03	0.95
專科、大學	42,896	100.00	68.46	22.18	7.89	1.47
研究所	1,633	100.00	57.13	30.25	9.80	2.82
身心障礙證明						
有	15,940	100.00	47.38	31.88	19.20	1.54
無	166,044	100.00	65.84	20.68	12.21	1.28
在學狀況						
在學	4,930	100.00	-	72.98	17.85	9.17
未在學	177,054	100.00	66.01	20.23	12.68	1.08

表81 16歲以上列冊人口目前無工作者之工作能力狀況－按地區及款別分

中華民國112年9月底

單位：人；%

	總計		有工作能力			無工作能力		
	人數	百分比		16歲以上非在學學生，屬有工作能力	25歲以下仍在國內就讀空中大學、大學院校以上進修學校、在職班、學分班、僅於夜間或假日上課、遠距教學學校或超過25歲在學學生，屬有工作能力		未滿16歲，非屬有工作能力	高齡(65歲以上)非屬有工作能力
總計	236,819	100.00	12.61	12.53	0.08	87.39	-	24.74
款別								
低收入戶	146,389	100.00	7.80	7.77	0.03	92.20	-	31.27
第一款	2,384	100.00	0.34	0.34	-	99.66	-	58.56
第二款	37,341	100.00	2.38	2.38	-	97.62	-	45.83
第三款	106,664	100.00	9.87	9.83	0.04	90.13	-	25.56
中低收入戶	90,430	100.00	20.39	20.23	0.15	79.61	-	14.16
地區別								
北部地區	82,801	100.00	11.88	11.82	0.05	88.12	-	28.78
中部地區	69,626	100.00	13.12	13.09	0.03	86.88	-	20.64
南部地區	72,901	100.00	13.28	13.12	0.16	86.72	-	23.33
東部地區	10,987	100.00	10.70	10.70	-	89.30	-	29.08
金馬地區	504	100.00	6.35	6.35	-	93.65	-	34.52

表81 16歲以上列冊人口目前無工作者之工作能力狀況—按地區及款別分(續)

中華民國112年9月底

單位：人；%

		無工作能力					
	25歲以下仍在國內就讀空中大學、大學院校以上進修學校、在職班、學分班、僅於夜間或假日上課、遠距教學以外學校，致不能工作	身心障礙致不能工作	罹患嚴重傷、病，需三個月以上治療或療養致不能工作	因照顧特定身心障礙或罹患特定病症且不能自理生活之共同生活或受扶養親屬，致不能工作	獨自扶養六歲以下之直系血親卑親屬致不能工作	婦女懷胎六個月以上至分娩後二個月內，致不能工作；或懷胎期間經醫師診斷不宜工作	受監護宣告
總計	29.40	25.59	5.24	1.61	0.59	0.11	0.13
款別							
低收入戶	22.42	32.48	4.17	1.24	0.48	0.02	0.13
第一款	0.63	38.09	1.93	0.42	-	-	0.04
第二款	10.92	35.73	4.03	0.92	0.18	-	-
第三款	26.94	31.21	4.26	1.37	0.59	0.02	0.17
中低收入戶	40.69	14.44	6.96	2.20	0.76	0.26	0.13
地區別							
北部地區	26.98	25.59	4.34	1.62	0.61	0.13	0.08
中部地區	32.62	24.21	6.54	1.80	0.80	0.10	0.18
南部地區	30.56	25.31	5.37	1.56	0.36	0.07	0.15
東部地區	19.46	36.50	2.78	0.59	0.56	0.33	-
金馬地區	30.36	19.05	6.55	2.98	-	-	0.20

表82 16歲以上列冊人口目前無工作者之工作能力狀況－按戶內人口特性分

中華民國112年9月底

單位：人；%

	總計		有工作能力			無工作能力		
	人數	百分比		16歲以上非在學學生，屬有工作能力	25歲以下仍在國內就讀空中大學、大學院校以上進修學校、在職班、學分班、僅於夜間或假日上課、遠距教學學校或超過25歲在學學生，屬有工作能力		未滿16歲，非屬有工作能力	高齡(65歲以上)非屬有工作能力
總計	236,819	100.00	12.61	12.53	0.08	87.39	-	24.74
性別								
男	128,674	100.00	8.29	8.14	0.14	91.71	-	29.06
女	108,145	100.00	17.75	17.75	-	82.25	-	19.59
年齡								
16~未滿18歲	29,082	100.00	2.01	2.01	-	97.99	-	-
18~未滿25歲	51,249	100.00	13.62	13.62	-	86.38	-	-
25~未滿45歲	30,298	100.00	39.68	39.07	0.61	60.32	-	-
45~未滿65歲	67,612	100.00	15.20	15.20	-	84.80	-	-
65歲及以上	58,578	100.00	-	-	-	100.00	-	100.00
身分別								
原住民	15,061	100.00	18.28	17.67	0.60	81.72	-	18.52
榮民、榮眷	3,766	100.00	6.11	6.11	-	93.89	-	44.13
新住民	3,972	100.00	38.95	38.95	-	61.05	-	19.01
一般民眾	214,020	100.00	11.84	11.79	0.04	88.16	-	24.94
婚姻狀況								
未婚	145,212	100.00	7.48	7.43	0.05	92.52	-	15.50
有配偶或同居	38,988	100.00	33.92	33.86	0.06	66.08	-	26.77
離婚或分居	39,726	100.00	12.65	12.43	0.23	87.35	-	41.06
喪偶	12,893	100.00	5.78	5.78	-	94.22	-	72.23
教育程度								
國小以下	37,326	100.00	1.70	1.70	-	98.30	-	76.52
國(初)中	42,549	100.00	12.03	12.03	-	87.97	-	28.48
高級中等(高中職)	95,691	100.00	16.52	16.52	-	83.48	-	13.67
專科、大學	58,986	100.00	13.44	13.25	0.19	86.56	-	7.71
研究所	2,267	100.00	16.50	13.37	3.13	83.50	-	12.13
身心障礙證明								
有	95,873	100.00	2.72	2.72	-	97.28	-	26.71
無	140,946	100.00	19.34	19.21	0.13	80.66	-	23.39
在學狀況								
在學	69,808	100.00	0.27	-	0.27	99.73	-	-
未在學	167,011	100.00	17.77	17.77	-	82.23	-	35.07

表82 16歲以上列冊人口目前無工作者之工作能力狀況—按戶內人口特性分(續)

中華民國112年9月底

單位：人；%

	無工作能力						
	25歲以下仍在國內就讀空中大學、大學院校以上進修學校、在職班、學分班、僅於夜間或假日上課、遠距教學以外學校，致不能工作	身心障礙致不能工作	罹患嚴重傷、病，需三個月以上治療或療養致不能工作	因照顧特定身心障礙或罹患特定病症且不能自理生活之共同生活或受扶養親屬，致不能工作	獨自扶養六歲以下之直系血親卑親屬致不能工作	婦女懷胎六個月以上至分娩後二個月內，致不能工作；或懷胎期間經醫師診斷不宜工作	受監護宣告
總計	29.40	25.59	5.24	1.61	0.59	0.11	0.13
性別							
男	25.44	30.59	5.64	0.75	0.05	-	0.18
女	34.11	19.64	4.75	2.63	1.22	0.24	0.06
年齡							
16~未滿18歲	97.51	0.41	0.08	-	-	-	-
18~未滿25歲	80.25	4.95	0.83	0.22	0.13	-	-
25~未滿45歲	0.46	43.50	7.53	3.15	4.14	0.86	0.69
45~未滿65歲	-	66.21	14.30	4.06	0.09	-	0.14
65歲及以上	-	-	-	-	-	-	-
身分別							
原住民	31.75	24.12	4.28	1.37	1.28	0.24	0.15
榮民、榮眷	5.26	37.76	4.25	1.89	-	-	0.61
新住民	9.34	8.81	10.67	8.79	3.27	1.16	-
一般民眾	30.03	25.79	5.22	1.49	0.50	0.08	0.12
婚姻狀況							
未婚	47.95	25.97	2.39	0.47	0.15	0.02	0.05
有配偶或同居	-	19.94	11.60	5.33	1.83	0.44	0.17
離婚或分居	-	33.26	9.52	1.83	1.14	0.14	0.40
喪偶	-	14.69	4.84	2.46	-	-	-
教育程度							
國小以下	-	19.41	1.61	0.71	0.06	-	-
國(初)中	0.88	47.14	8.34	2.13	0.51	0.16	0.33
高級中等(高中職)	30.63	28.78	7.04	2.20	0.91	0.14	0.12
專科、大學	65.55	9.30	2.50	0.86	0.47	0.09	0.08
研究所	56.02	12.17	1.85	1.32	-	-	-
身心障礙證明							
有	3.04	63.21	3.67	0.47	-	0.04	0.15
無	47.33	-	6.30	2.38	0.98	0.16	0.11
在學狀況							
在學	99.73	-	-	-	-	-	-
未在學	-	36.29	7.42	2.28	0.83	0.16	0.18

表83 16歲以上列冊人口目前無工作而具工作能力者沒有去工作原因
—按地區及款別分
中華民國112年9月底

單位：人；%

	總計		初尋工作中(包括正在等待結果者)	重尋工作中(包括正在等待結果者)	正在準備就業考試或高、普、特考試(包括正在等待分發者)	參加職訓中
	人數	百分比				
總計	29,861	100.00	14.54	21.64	1.38	1.52
款別						
低收入戶	11,424	100.00	14.70	19.89	1.59	1.55
第一款*	8	100.00	-	-	-	-
第二款	889	100.00	15.30	14.96	3.15	-
第三款	10,527	100.00	14.66	20.32	1.46	1.68
中低收入戶	18,437	100.00	14.44	22.73	1.25	1.51
地區別						
北部地區	9,834	100.00	11.90	23.29	1.14	2.20
中部地區	9,136	100.00	18.85	21.52	2.02	1.46
南部地區	9,683	100.00	14.14	20.65	0.88	1.09
東部地區	1,176	100.00	5.87	17.26	2.21	-
金馬地區	32	100.00	37.50	12.50	12.50	-

註：*表示樣本數少於30人。

表83 16歲以上列冊人口目前無工作而具工作能力者沒有去工作原因
 一按地區及款別分(續1)
 中華民國112年9月底

單位：人；%

	需照顧 未滿12歲 兒童	需照顧 患重傷病 親屬	需料理 家務	準備懷孕 或已 懷孕者	在學、準 備升學或 繼續 進修中	服兵役中 (含 替代役)
總計	20.49	5.60	16.06	0.47	3.21	3.40
款別						
低收入戶	21.48	6.23	17.18	0.83	2.74	3.21
第一款*	-	62.50	25.00	-	-	-
第二款	18.22	9.67	10.57	-	5.85	6.19
第三款	21.77	5.90	17.74	0.90	2.48	2.96
中低收入戶	19.88	5.21	15.36	0.24	3.51	3.51
地區別						
北部地區	18.91	6.36	18.88	0.46	2.82	2.78
中部地區	22.98	5.89	11.73	0.48	2.04	2.76
南部地區	21.03	5.27	14.57	0.22	4.07	4.60
東部地區	9.86	-	38.69	2.55	8.76	3.83
金馬地區	25.00	-	-	-	-	-

註：*表示樣本數少於30人。

表83 16歲以上列冊人口目前無工作而具工作能力者沒有去工作原因
 —按地區及款別分(續完)
 中華民國112年9月底

	單位：人；%						
	離家出走 或失蹤	入獄 服刑中	謀職困難 致未再尋 工作	年紀大	不想 工作	體力差 無法 工作	其他 原因
總計	0.44	0.72	1.40	3.34	1.23	4.55	-
款別							
低收入戶	0.58	0.38	1.25	3.16	1.58	3.64	-
第一款*	-	-	-	12.50	-	-	-
第二款	2.25	-	3.15	2.25	-	8.44	-
第三款	0.44	0.41	1.09	3.23	1.72	3.24	-
中低收入戶	0.35	0.93	1.50	3.46	1.01	5.11	-
地區別							
北部地區	1.09	0.42	0.93	4.51	1.27	3.06	-
中部地區	0.25	0.73	1.54	2.31	0.49	4.95	-
南部地區	-	1.11	1.93	2.96	2.03	5.45	-
東部地區	-	-	-	4.42	-	6.55	-
金馬地區	-	-	-	12.50	-	-	-

註：*表示樣本數少於30人。

表84 16歲以上列冊人口目前無工作而具工作能力者沒有去工作原因
—按戶內人口特性分
中華民國112年9月底

單位：人；%

	總計		初尋工作中(包括正在等待結果者)	重尋工作中(包括正在等待結果者)	正在準備就業考試或高、普、特考試(包括正在等待分發者)	參加職訓中
	人數	百分比				
總計	29,861	100.00	14.54	21.64	1.38	1.52
性別						
男	10,664	100.00	18.50	31.60	1.28	1.08
女	19,197	100.00	12.34	16.11	1.43	1.77
年齡						
16~未滿18歲	584	100.00	50.86	13.87	-	-
18~未滿25歲	6,978	100.00	39.34	21.24	4.20	0.93
25~未滿45歲	12,022	100.00	6.90	23.24	0.96	1.96
45~未滿65歲	10,277	100.00	4.57	20.49	0.04	1.50
65歲及以上	-	-	-	-	-	-
身分別						
原住民	2,753	100.00	9.95	22.56	-	4.47
榮民、榮眷*	230	100.00	-	11.30	-	-
新住民	1,547	100.00	-	7.56	-	1.36
一般民眾	25,331	100.00	16.06	22.50	1.63	1.23
婚姻狀況						
未婚	10,864	100.00	33.31	25.84	3.35	1.65
有配偶或同居	13,225	100.00	2.65	13.42	0.20	1.24
離婚或分居	5,027	100.00	6.09	33.90	-	2.23
喪偶	745	100.00	8.99	23.76	2.95	-
教育程度						
國小以下	635	100.00	-	3.62	-	-
國(初)中	5,118	100.00	3.85	18.62	-	0.41
高級中等(高中職)	15,804	100.00	12.07	22.91	0.63	1.73
專科、大學	7,930	100.00	27.06	21.77	3.95	1.75
研究所	374	100.00	24.60	37.70	-	5.88
身心障礙證明						
有	2,604	100.00	6.14	28.53	1.00	2.88
無	27,257	100.00	15.34	20.99	1.42	1.39
在學狀況						
在學*	185	100.00	-	-	-	12.43
未在學	29,676	100.00	14.63	21.78	1.39	1.46

表84 16歲以上列冊人口目前無工作而具工作能力者沒有去工作原因
—按戶內人口特性分(續1)

中華民國112年9月底

單位：人；%

	需照顧 未滿12歲 兒童	需照顧 患重傷病 親屬	需料理 家務	準備懷孕 或已 懷孕者	在學、準 備升學或 繼續 進修中	服兵役中 (含 替代役)
總計	20.49	5.60	16.06	0.47	3.21	3.40
性別						
男	3.53	6.25	3.44	-	5.38	9.52
女	29.92	5.25	23.07	0.73	2.01	-
年齡						
16~未滿18歲	3.77	-	-	-	13.87	-
18~未滿25歲	6.08	1.61	0.99	0.63	8.58	14.55
25~未滿45歲	39.59	2.99	17.24	0.80	2.33	-
45~未滿65歲	8.89	11.70	25.81	-	-	-
65歲及以上	-	-	-	-	-	-
身分別						
原住民	33.53	1.34	14.57	1.09	5.48	3.27
榮民、榮眷*	20.00	10.00	29.13	-	-	-
新住民	25.34	10.99	46.28	1.42	-	1.42
一般民眾	18.78	5.70	14.26	0.35	3.19	3.56
婚姻狀況						
未婚	4.86	3.82	2.76	0.21	7.80	9.34
有配偶或同居	36.27	7.65	27.75	0.88	0.17	-
離婚或分居	13.61	3.54	14.66	-	1.81	-
喪偶	14.77	9.13	11.81	-	-	-
教育程度						
國小以下	24.25	0.79	39.69	-	-	-
國(初)中	21.30	8.25	23.08	0.45	0.74	-
高級中等(高中職)	22.30	5.24	17.22	0.61	2.62	3.83
專科、大學	16.70	5.27	8.08	0.26	5.51	5.16
研究所	6.95	-	-	-	18.98	-
身心障礙證明						
有	16.40	6.34	13.98	-	-	-
無	20.88	5.53	16.26	0.51	3.52	3.72
在學狀況						
在學*	-	-	-	-	87.57	-
未在學	20.62	5.64	16.16	0.47	2.69	3.42

表84 16歲以上列冊人口目前無工作而具工作能力者沒有去工作原因
 —按戶內人口特性分(續完)
 中華民國112年9月底

	單位：人；%						
	離家出走 或失蹤	入獄 服刑中	謀職困難 致未再尋 工作	年紀大	不想 工作	體力差 無法 工作	其他 原因
總計	0.44	0.72	1.40	3.34	1.23	4.55	-
性別							
男	0.43	1.65	2.85	6.16	1.91	6.41	-
女	0.44	0.20	0.60	1.78	0.85	3.51	-
年齡							
16~未滿18歲	3.08	-	3.94	-	10.62	-	-
18~未滿25歲	0.62	0.33	0.32	-	0.29	0.32	-
25~未滿45歲	0.38	0.88	0.36	-	0.20	2.17	-
45~未滿65歲	0.22	0.84	3.22	9.71	2.54	10.46	-
65歲及以上	-	-	-	-	-	-	-
身分別							
原住民	-	-	-	1.24	-	2.51	-
榮民、榮眷*	-	-	10.43	9.57	-	9.57	-
新住民	-	1.36	2.97	-	-	1.29	-
一般民眾	0.51	0.77	1.38	3.72	1.45	4.92	-
婚姻狀況							
未婚	0.77	0.41	1.27	2.23	0.85	1.54	-
有配偶或同居	-	0.67	1.07	2.36	1.56	4.12	-
離婚或分居	0.92	1.65	2.37	6.29	0.93	12.02	-
喪偶	-	-	2.82	17.18	2.95	5.64	-
教育程度							
國小以下	-	-	3.31	13.70	-	14.65	-
國(初)中	0.45	1.64	3.60	4.49	1.64	11.49	-
高級中等(高中職)	0.15	0.83	1.06	3.18	1.79	3.84	-
專科、大學	1.06	-	0.58	1.97	-	0.88	-
研究所	-	-	-	5.88	-	-	-
身心障礙證明							
有	1.65	-	5.65	6.11	2.19	9.14	-
無	0.32	0.79	1.00	3.08	1.14	4.11	-
在學狀況							
在學*	-	-	-	-	-	-	-
未在學	0.44	0.72	1.41	3.36	1.24	4.58	-

表85 16歲以上列冊人口具工作能力者接受職業訓練情況及未來意願
—按地區及款別分
中華民國112年9月底

單位：人；%

	總計		有接受過 職業訓練	沒有接受過職業訓練		
	人數	百分比			願意接受 職業訓練	不願意接 受職業訓 練
總計	211,845	100.00	7.41	92.59	15.90	76.69
款別						
低收入戶	76,083	100.00	7.42	92.58	17.52	75.05
第一款*	34	100.00	-	100.00	-	100.00
第二款	6,318	100.00	8.01	91.99	19.34	72.65
第三款	69,731	100.00	7.37	92.63	17.37	75.26
中低收入戶	135,762	100.00	7.40	92.60	14.98	77.61
地區別						
北部地區	70,759	100.00	7.52	92.48	18.83	73.65
中部地區	70,215	100.00	6.03	93.97	12.20	81.77
南部地區	63,808	100.00	8.42	91.58	16.47	75.11
東部地區	6,848	100.00	10.86	89.14	18.12	71.01
金馬地區	215	100.00	10.23	89.77	17.67	72.09

註：*表示樣本數少於30人。

表86 16歲以上列冊人口具工作能力者接受職業訓練情況及未來意願
—按戶內人口特性分
中華民國112年9月底

單位：人；%

	總計		有接受過 職業訓練	沒有接受過職業訓練		
	人數	百分比			願意接受 職業訓練	不願意接 受職業訓 練
總計	211,845	100.00	7.41	92.59	15.90	76.69
性別						
男	100,509	100.00	6.43	93.57	13.09	80.48
女	111,336	100.00	8.29	91.71	18.43	73.28
年齡						
16~未滿18歲	2,443	100.00	2.09	97.91	25.67	72.25
18~未滿25歲	29,926	100.00	5.13	94.87	20.31	74.56
25~未滿45歲	88,336	100.00	7.49	92.51	16.85	75.66
45~未滿65歲	86,576	100.00	8.28	91.72	13.60	78.12
65歲及以上	4,564	100.00	6.99	93.01	6.81	86.20
身分別						
原住民	16,404	100.00	12.62	87.38	18.32	69.06
榮民、榮眷	1,301	100.00	10.68	89.32	10.76	78.55
新住民	15,789	100.00	8.22	91.78	16.35	75.43
一般民眾	178,351	100.00	6.83	93.17	15.67	77.49
婚姻狀況						
未婚	58,283	100.00	5.92	94.08	18.52	75.56
有配偶或同居	90,446	100.00	6.45	93.55	13.64	79.91
離婚或分居	55,018	100.00	10.26	89.74	16.42	73.32
喪偶	8,098	100.00	9.48	90.52	18.67	71.84
教育程度						
國小以下	7,061	100.00	1.29	98.71	11.84	86.87
國(初)中	38,511	100.00	6.27	93.73	12.42	81.31
高級中等(高中職)	113,440	100.00	7.21	92.79	15.70	77.09
專科、大學	50,826	100.00	9.47	90.53	19.62	70.91
研究所	2,007	100.00	10.01	89.99	13.40	76.58
身心障礙證明						
有	18,544	100.00	9.72	90.28	13.60	76.68
無	193,301	100.00	7.19	92.81	16.12	76.70
在學狀況						
在學	5,115	100.00	4.42	95.58	24.75	70.83
未在學	206,730	100.00	7.48	92.52	15.68	76.84

表87 16歲以上列冊人口具工作能力者希望政府協助就業或創業情形(可複選)

—按地區及款別分

中華民國112年9月底

單位：人；%

	總計		希望政府協助就業或創業的主要種類(可複選3項)						
	人數	百分比		以工代賑	就業輔導(全日工作)	就業輔導(部分時間工作)	創業輔導	創業貸款利息補貼	求職交通補助
總計	211,845	100.00	11.72	1.42	6.04	2.42	2.25	1.73	1.82
款別									
低收入戶	76,083	100.00	13.56	2.07	6.48	3.18	2.45	1.94	1.62
第一款*	34	100.00	-	-	-	-	-	-	-
第二款	6,318	100.00	12.60	1.55	6.81	3.67	1.28	0.84	1.00
第三款	69,731	100.00	13.66	2.12	6.45	3.14	2.56	2.04	1.68
中低收入戶	135,762	100.00	10.69	1.06	5.80	1.99	2.14	1.61	1.93
地區別									
北部地區	70,759	100.00	12.93	2.45	5.56	2.91	2.13	1.67	1.96
中部地區	70,215	100.00	9.64	0.79	5.63	1.77	1.30	0.62	1.73
南部地區	63,808	100.00	11.76	0.89	6.59	2.53	3.03	2.79	1.74
東部地區	6,848	100.00	20.33	2.37	10.15	2.95	6.22	3.97	2.04
金馬地區	215	100.00	9.77	-	9.77	-	-	-	-

註：*表示樣本數少於30人。

表87 16歲以上列冊人口具工作能力者希望政府協助就業或創業情形(可複選)

—按地區及款別分(續)

中華民國112年9月底

單位：人；%

	希望政府協助就業或創業主要種類				不希望政府協助就業或創業的主要原因			
	求職或職業訓練期間之臨時托育及日間照顧津貼	協助安置需照顧家人，俾可安心就業	創業研習課程	其他		自己尋找工作，不需政府幫助	已有滿意工作，不需協助	暫無法工作
總計	1.44	1.68	1.08	0.03	88.28	24.89	55.45	7.94
款別								
低收入戶	1.75	2.13	1.57	-	86.44	25.26	52.78	8.40
第一款*	-	-	-	-	100.00	29.41	47.06	23.53
第二款	2.18	1.33	0.93	-	87.40	22.97	57.83	6.60
第三款	1.71	2.20	1.62	-	86.34	25.46	52.33	8.55
中低收入戶	1.26	1.42	0.81	0.05	89.31	24.68	56.94	7.69
地區別								
北部地區	1.20	1.87	1.23	-	87.07	27.89	51.18	8.00
中部地區	1.37	1.48	0.60	0.03	90.36	19.94	63.70	6.72
南部地區	1.59	1.58	1.25	0.07	88.24	28.21	51.12	8.92
東部地區	3.07	2.72	2.95	-	79.67	13.23	55.68	10.76
金馬地區	-	-	-	-	90.23	35.35	44.19	10.70

註：*表示樣本數少於30人。

表88 16歲以上列冊人口具工作能力者希望政府協助就業或創業情形(可複選)

—按戶內人口特性分

中華民國112年9月底

單位：人；%

	總計		希望政府協助就業或創業的主要種類(可複選3項)						
	人數	百分比		以工 代賑	就業 輔導 (全日 工作)	就業輔 導(部 分時間 工作)	創業 輔導	創業貸 款利息 補貼	求職 交通 補助
總計	211,845	100.00	11.72	1.42	6.04	2.42	2.25	1.73	1.82
性別									
男	100,509	100.00	9.67	1.02	5.35	1.77	1.94	1.52	1.58
女	111,336	100.00	13.58	1.79	6.67	3.00	2.54	1.92	2.03
年齡									
16~未滿18歲	2,443	100.00	9.41	-	7.70	3.48	-	-	1.72
18~未滿25歲	29,926	100.00	10.68	0.59	7.16	2.31	1.36	1.04	1.73
25~未滿45歲	88,336	100.00	12.38	1.08	5.73	2.47	2.94	2.28	2.09
45~未滿65歲	86,576	100.00	11.81	2.05	6.06	2.34	2.04	1.56	1.67
65歲及以上	4,564	100.00	5.48	2.43	3.53	2.94	-	-	-
身分別									
原住民	16,404	100.00	14.50	0.85	7.56	2.34	4.40	3.47	3.33
榮民、榮譽	1,301	100.00	16.60	8.61	7.92	3.54	-	-	3.54
新住民	15,789	100.00	11.82	1.49	5.67	3.05	2.10	1.15	1.63
一般民眾	178,351	100.00	11.42	1.42	5.92	2.36	2.09	1.64	1.68
婚姻狀況									
未婚	58,283	100.00	11.80	1.44	7.28	2.72	1.50	0.96	2.09
有配偶或同居	90,446	100.00	9.84	0.90	4.54	1.95	2.04	1.78	1.53
離婚或分居	55,018	100.00	14.17	2.08	6.93	2.87	3.18	2.27	2.15
喪偶	8,098	100.00	15.61	2.67	7.95	2.38	3.82	3.03	0.82
教育程度									
國小以下	7,061	100.00	12.58	2.08	7.22	3.77	0.47	-	3.72
國(初)中	38,511	100.00	10.09	1.83	5.71	1.92	1.36	1.30	1.97
高級中等(高中職)	113,440	100.00	11.44	1.43	5.47	2.37	2.36	1.88	1.60
專科、大學	50,826	100.00	13.27	0.93	7.28	2.69	2.89	1.99	1.84
研究所	2,007	100.00	16.69	3.34	9.87	3.09	3.44	1.05	4.19
身心障礙證明									
有	18,544	100.00	15.24	3.61	8.68	3.95	1.12	0.85	1.67
無	193,301	100.00	11.39	1.21	5.79	2.27	2.36	1.82	1.83
在學狀況									
在學	5,115	100.00	13.69	0.43	8.41	4.81	1.31	1.68	2.74
未在學	206,730	100.00	11.68	1.45	5.99	2.36	2.28	1.73	1.80

表88 16歲以上列冊人口具工作能力者希望政府協助就業或創業情形(可複選)

—按戶內人口特性分(續)

中華民國112年9月底

單位：人；%

	希望政府協助就業或創業主要種類				不希望政府協助就業或創業的主要原因			
	求職或職業訓練期間之臨時托育及日間照顧津貼	協助安置需照顧家人，俾可安心就業	創業研習課程	其他		自己尋找工作，不需政府幫助	已有滿意工作，不需協助	暫無法工作
總計	1.44	1.68	1.08	0.03	88.28	24.89	55.45	7.94
性別								
男	0.92	1.02	0.77	0.02	90.33	27.65	58.00	4.69
女	1.91	2.26	1.37	0.04	86.42	22.39	53.15	10.88
年齡								
16~未滿18歲	-	-	-	-	90.59	31.52	48.47	10.60
18~未滿25歲	0.49	0.49	1.10	0.08	89.32	33.16	47.29	8.87
25~未滿45歲	2.35	2.26	1.36	0.05	87.62	22.42	57.28	7.93
45~未滿65歲	0.94	1.63	0.88	-	88.19	24.27	56.02	7.90
65歲及以上	-	-	-	-	94.52	26.42	66.43	1.67
身分別								
原住民	2.34	0.57	0.96	-	85.50	24.80	51.30	9.39
榮民、榮譽	-	1.77	1.69	-	83.40	21.83	45.81	15.76
新住民	1.79	2.12	1.39	-	88.18	22.95	57.05	8.19
一般民眾	1.33	1.74	1.06	0.04	88.58	25.09	55.76	7.73
婚姻狀況								
未婚	0.74	1.12	0.94	0.04	88.20	31.46	50.25	6.50
有配偶或同居	1.88	1.57	0.85	0.05	90.16	21.01	58.23	10.92
離婚或分居	1.43	2.44	1.56	-	85.83	25.38	55.51	4.94
喪偶	1.48	1.73	1.36	-	84.39	17.55	61.39	5.46
教育程度								
國小以下	0.93	2.24	0.28	-	87.42	21.95	56.38	9.09
國(初)中	1.04	1.02	0.55	-	89.91	24.26	56.44	9.21
高級中等(高中職)	1.45	1.65	0.95	-	88.56	24.15	56.37	8.04
專科、大學	1.64	2.12	1.83	0.13	86.73	26.93	53.00	6.80
研究所	4.63	2.34	2.34	-	83.31	37.02	42.80	3.49
身心障礙證明								
有	1.49	1.97	0.46	-	84.76	25.95	51.88	6.93
無	1.43	1.65	1.14	0.03	88.61	24.78	55.79	8.04
在學狀況								
在學	-	1.33	0.47	0.45	86.31	25.92	49.01	11.38
未在學	1.47	1.68	1.10	0.02	88.32	24.86	55.61	7.86

表89 最近一年平均每月實際生活費用－按地區別、款別及家計負責人特性分

中華民國112年9月底

單位：戶；%；元

	總計		未滿 5,000元	5,000元 ~未滿 10,000元	10,000元 ~未滿 15,000元	15,000元 ~未滿 20,000元
	戶數	百分比				
總計	250,901	100.00	1.46	5.31	9.40	10.53
款別						
低收入戶	144,292	100.00	2.28	7.41	12.59	13.06
第一款	2,355	100.00	9.09	9.64	16.39	22.68
第二款	35,302	100.00	2.12	5.21	18.57	21.26
第三款	106,635	100.00	2.18	8.09	10.52	10.14
中低收入戶	106,609	100.00	0.36	2.46	5.10	7.10
地區別						
北部地區	88,924	100.00	1.40	4.61	8.22	10.37
中部地區	76,912	100.00	1.29	3.47	8.14	9.25
南部地區	72,153	100.00	1.60	6.83	11.43	11.50
東部地區	12,459	100.00	2.21	12.75	13.77	14.05
金馬地區	453	100.00	1.55	5.74	14.13	8.39
家計負責人性別						
男	140,556	100.00	1.66	6.64	11.02	10.89
女	110,345	100.00	1.21	3.61	7.35	10.07
家計負責人年齡						
未滿30歲	18,123	100.00	0.82	0.79	5.13	4.88
30~未滿40歲	30,226	100.00	0.40	2.01	2.10	5.10
40~未滿50歲	71,299	100.00	0.56	1.93	4.17	5.93
50~未滿60歲	56,401	100.00	1.70	5.11	8.00	10.80
60~未滿70歲	42,929	100.00	2.65	10.30	17.01	17.92
60~未滿65歲	20,950	100.00	3.23	9.93	15.21	13.83
65~未滿70歲	21,979	100.00	2.09	10.65	18.72	21.82
70歲以上	31,923	100.00	2.85	12.15	22.70	18.75

表89 最近一年平均每月實際生活費用—按地區別、款別及家計負責人特性分(續1)

中華民國112年9月底

單位：戶；%；元

	20,000元 ~未滿 25,000元	25,000元 ~未滿 30,000元	30,000元 ~未滿 35,000元	35,000元 ~未滿 40,000元	40,000元 ~未滿 45,000元	45,000元 ~未滿 50,000元
總計	11.43	11.42	12.73	8.87	8.14	5.41
款別						
低收入戶	12.86	11.27	11.38	7.69	6.63	4.36
第一款	17.15	11.55	6.79	2.80	1.36	0.55
第二款	14.04	11.48	10.75	5.40	4.75	1.97
第三款	12.38	11.19	11.69	8.56	7.37	5.23
中低收入戶	9.50	11.62	14.55	10.46	10.18	6.82
地區別						
北部地區	12.08	10.94	12.33	10.23	7.99	5.81
中部地區	10.24	12.16	14.00	9.02	9.36	5.93
南部地區	11.40	11.27	11.96	7.74	7.62	4.83
東部地區	14.19	11.09	12.29	4.74	4.63	2.50
金馬地區	16.11	12.80	9.27	9.71	7.95	9.71
家計負責人性別						
男	10.67	10.30	11.92	7.94	7.39	5.28
女	12.40	12.85	13.76	10.05	9.09	5.56
家計負責人年齡						
未滿30歲	7.40	10.58	13.79	11.33	12.51	8.18
30~未滿40歲	9.57	11.58	16.13	11.72	11.83	7.44
40~未滿50歲	8.62	11.70	14.58	11.60	11.42	7.32
50~未滿60歲	10.58	12.22	12.79	9.49	7.73	5.82
60~未滿70歲	15.24	11.44	10.11	4.57	3.31	2.53
60~未滿65歲	14.43	13.13	11.48	5.28	4.11	3.40
65~未滿70歲	16.01	9.84	8.79	3.89	2.54	1.69
70歲以上	18.14	9.67	8.18	3.35	2.05	0.76

表89 最近一年平均每月實際生活費用—按地區別、款別及家計負責人特性分
(續2)

中華民國112年9月底

單位：戶；%；元

	50,000元 ~未滿 55,000元	55,000元 ~未滿 60,000元	60,000元 ~未滿 65,000元	65,000元 ~未滿 70,000元	70,000元 ~未滿 75,000元	75,000元 ~未滿 80,000元
總計	4.98	2.77	2.82	1.11	1.28	0.49
款別						
低收入戶	3.38	2.05	2.12	0.61	0.73	0.39
第一款	0.47	0.08	0.72	0.08	-	0.08
第二款	1.02	0.69	1.38	0.48	0.08	0.08
第三款	4.22	2.55	2.39	0.67	0.96	0.49
中低收入戶	7.15	3.75	3.76	1.79	2.03	0.62
地區別						
北部地區	5.44	2.71	2.72	1.19	1.35	0.66
中部地區	5.05	3.16	3.67	1.18	1.44	0.53
南部地區	4.82	2.57	2.21	1.11	1.19	0.29
東部地區	2.34	1.98	1.76	0.18	0.36	0.18
金馬地區	0.66	2.65	1.32	-	-	-
家計負責人性別						
男	5.07	2.94	3.06	1.18	1.28	0.55
女	4.86	2.56	2.51	1.03	1.28	0.40
家計負責人年齡						
未滿30歲	6.22	4.10	5.31	1.98	3.21	1.03
30~未滿40歲	6.98	4.01	4.51	1.60	2.09	0.62
40~未滿50歲	7.39	4.16	3.93	1.81	1.46	0.63
50~未滿60歲	5.63	2.47	2.75	0.75	1.54	0.57
60~未滿70歲	1.41	1.21	0.79	0.46	0.16	0.17
60~未滿65歲	1.83	1.79	0.94	0.12	0.32	0.23
65~未滿70歲	1.01	0.66	0.65	0.78	-	0.10
70歲以上	0.64	0.38	0.15	0.14	0.07	-

表89 最近一年平均每月實際生活費用—按地區別、款別及家計負責人特性分(續完)

中華民國112年9月底				
單位：戶；%；元				
	80,000元 ~未滿 85,000元	85,000元 ~未滿 90,000元	90,000元 及以上	平均每戶 每月支出 (元)
總計	0.69	0.37	0.80	32,325
款別				
低收入戶	0.44	0.26	0.49	28,545
第一款	0.55	-	-	19,653
第二款	0.08	0.08	0.56	24,204
第三款	0.56	0.32	0.48	30,178
中低收入戶	1.01	0.52	1.23	37,441
地區別				
北部地區	0.74	0.31	0.91	33,090
中部地區	0.75	0.52	0.84	34,179
南部地區	0.61	0.31	0.70	30,651
東部地區	0.39	0.18	0.42	25,257
金馬地區	-	-	-	28,234
家計負責人性別				
男	0.77	0.38	1.06	31,934
女	0.58	0.36	0.47	32,822
家計負責人年齡				
未滿30歲	0.90	0.67	1.15	39,880
30~未滿40歲	0.78	0.29	1.22	38,737
40~未滿50歲	1.05	0.71	1.03	38,215
50~未滿60歲	0.75	0.37	0.92	32,805
60~未滿70歲	0.33	-	0.41	23,468
60~未滿65歲	0.22	-	0.50	24,868
65~未滿70歲	0.43	-	0.32	22,133
70歲以上	0.02	-	-	19,868

表90 最近一年平均每月實際生活費用－按家庭狀況分

中華民國112年9月底

單位：戶；%；元

項目別	總計		未滿 5,000元	5,000元 ~未滿 10,000元	10,000元 ~未滿 15,000元	15,000元 ~未滿 20,000元
	戶數	百分比				
總計	250,901	100.00	1.46	5.31	9.40	10.53
家戶型態						
單人家戶	77,041	100.00	4.77	14.79	23.39	20.75
夫婦	4,918	100.00	-	2.91	4.27	17.28
夫婦及未婚子女	48,059	100.00	-	-	1.10	2.70
夫(或婦)及未婚子女	68,591	100.00	-	1.44	4.58	7.74
祖父母、父母及未婚子女	34,896	100.00	-	-	0.74	2.36
夫婦及已婚子女	1,625	100.00	-	-	2.83	7.08
祖父母及未婚孫子女	4,096	100.00	-	2.27	8.59	14.33
有親屬關係	10,619	100.00	-	5.91	8.39	12.15
無親屬關係	1,056	100.00	-	6.44	14.39	15.53
戶內人口數						
1人	77,041	100.00	4.77	14.79	23.39	20.75
2~4人	134,809	100.00	-	1.42	4.14	7.74
5~7人	36,698	100.00	-	-	-	-
8人及以上	2,353	100.00	-	-	-	-
戶內具工作能力人數						
0人	87,753	100.00	3.92	13.51	20.59	19.93
1人	82,043	100.00	0.29	1.69	6.02	9.08
2人	57,064	100.00	-	0.12	0.99	2.28
3人及以上	24,041	100.00	-	-	0.10	0.78
住宅所有權屬						
自有(戶內經常居住成員所擁有)	67,721	100.00	0.33	4.95	7.87	9.80
不住在一起的配偶、父母或子女所擁有	8,253	100.00	0.93	6.03	10.51	11.74
租押	114,703	100.00	0.18	2.59	7.46	9.92
配住	665	100.00	0.15	12.78	14.14	12.48
借住	34,502	100.00	1.19	11.23	17.88	14.59
其他*	426	100.00	-	10.80	5.16	11.74
住在機構或其他處所	24,631	100.00	11.18	10.07	10.39	9.22
每月家庭收入						
未滿10,000元	26,516	100.00	5.26	37.13	20.79	13.76
10,000~未滿20,000元	50,913	100.00	1.32	5.28	30.36	33.34
20,000~未滿30,000元	52,562	100.00	2.91	1.30	3.97	8.02
30,000~未滿40,000元	46,905	100.00	0.11	0.11	0.99	2.04
40,000~未滿50,000元	29,672	100.00	0.08	0.08	0.18	1.21
50,000~未滿60,000元	19,330	100.00	-	0.12	0.12	0.77
60,000~未滿70,000元	12,144	100.00	-	-	-	0.58
70,000元及以上	12,859	100.00	-	-	-	0.34

註：*表示樣本數少於30人。

表90 最近一年平均每月實際生活費用－按家庭狀況分(續1)

中華民國112年9月底

單位：戶；%；元

項目別	20,000元 ~未滿 25,000元	25,000元 ~未滿 30,000元	30,000元 ~未滿 35,000元	35,000元 ~未滿 40,000元	40,000元 ~未滿 45,000元	45,000元 ~未滿 50,000元
總計	11.43	11.42	12.73	8.87	8.14	5.41
家戶型態						
單人家戶	16.09	9.27	6.29	2.51	1.21	0.52
夫婦	25.60	12.67	12.34	10.41	4.88	5.33
夫婦及未婚子女	4.66	8.97	13.77	12.20	13.43	10.30
夫(或婦)及未婚子女	13.15	16.61	18.29	12.41	9.86	6.07
祖父母、父母及未婚子女	3.89	7.56	13.21	10.60	13.72	8.65
夫婦及已婚子女	17.17	7.02	13.23	17.35	4.25	5.60
祖父母及未婚孫子女	11.06	16.41	18.14	9.67	7.59	5.13
有親屬關係	14.34	14.94	15.51	8.45	7.68	4.12
無親屬關係	15.25	16.95	9.38	14.77	4.92	2.18
戶內人口數						
1人	16.09	9.27	6.29	2.51	1.21	0.52
2~4人	11.12	14.53	17.14	12.49	10.69	7.04
5~7人	3.53	5.25	10.85	9.05	13.32	9.25
8人及以上	-	-	-	6.88	7.78	11.43
戶內具工作能力人數						
0人	16.33	10.47	7.82	3.33	1.93	0.86
1人	12.93	15.49	17.80	12.61	10.09	5.51
2人	5.51	9.56	14.44	12.48	13.36	10.46
3人及以上	2.51	5.42	9.29	7.75	11.75	9.64
住宅所有權屬						
自有(戶內經常居住成員所擁有)	8.90	11.67	13.08	9.28	9.03	5.37
不住在一起的配偶、父母或子女所擁有	13.93	10.74	15.11	6.99	5.80	4.27
租押	10.42	11.21	13.10	10.47	9.57	6.88
配住	33.08	20.75	6.62	-	-	-
借住	11.34	9.26	9.65	6.16	6.35	4.30
其他*	10.80	11.50	5.16	3.05	-	5.87
住在機構或其他處所	21.83	14.71	13.80	5.04	2.64	0.71
每月家庭收入						
未滿10,000元	7.63	4.80	4.04	1.70	1.84	1.14
10,000~未滿20,000元	11.88	6.89	5.58	2.48	1.09	0.76
20,000~未滿30,000元	30.75	29.83	12.08	4.88	3.19	1.34
30,000~未滿40,000元	7.23	11.62	34.43	25.22	8.88	4.23
40,000~未滿50,000元	2.37	6.01	9.62	12.19	31.50	22.17
50,000~未滿60,000元	0.98	2.79	7.51	7.86	12.58	9.92
60,000~未滿70,000元	1.20	1.94	6.74	5.65	8.48	6.27
70,000元及以上	0.18	1.43	3.08	2.52	5.60	7.22

註：*表示樣本數少於30人。

表90 最近一年平均每月實際生活費用－按家庭狀況分(續2)

中華民國112年9月底

單位：戶；%；元

項目別	50,000元 ~未滿 55,000元	55,000元 ~未滿 60,000元	60,000元 ~未滿 65,000元	65,000元 ~未滿 70,000元	70,000元 ~未滿 75,000元	75,000元 ~未滿 80,000元
總計	4.98	2.77	2.82	1.11	1.28	0.49
家戶型態						
單人家戶	0.25	0.09	0.04	-	0.03	-
夫婦	1.89	0.47	0.92	1.04	-	-
夫婦及未婚子女	11.12	6.83	5.55	2.39	2.58	1.22
夫(或婦)及未婚子女	3.75	1.91	1.88	0.59	0.81	0.17
祖父母、父母及未婚子女	10.65	5.76	7.56	3.15	3.74	1.34
夫婦及已婚子女	7.63	4.68	2.83	2.83	2.83	1.42
祖父母及未婚孫子女	4.54	-	1.20	0.54	0.54	-
有親屬關係	2.58	1.73	2.77	0.24	0.21	0.22
無親屬關係	-	-	-	-	-	0.19
戶內人口數						
1人	0.25	0.09	0.04	-	0.03	-
2~4人	5.32	2.79	2.62	0.86	1.01	0.35
5~7人	13.15	7.89	8.88	4.05	4.60	1.80
8人及以上	12.83	9.73	9.94	6.33	6.20	3.91
戶內具工作能力人數						
0人	0.54	0.37	0.25	0.06	0.04	-
1人	3.99	1.57	1.57	0.38	0.39	0.12
2人	10.20	6.25	6.08	2.43	2.57	0.90
3人及以上	12.17	7.38	8.71	4.33	5.80	2.52
住宅所有權屬						
自有(戶內經常居住成員所擁有)	6.41	3.21	3.59	1.45	1.58	0.73
不住在一起的配偶、父母或子女所擁有	4.19	3.04	0.85	0.85	1.11	0.56
租押	5.66	3.59	3.55	1.33	1.65	0.55
配住	-	-	-	-	-	-
借住	3.48	1.06	1.26	0.63	0.47	0.14
其他*	17.14	5.16	8.22	-	-	-
住在機構或其他處所	0.19	0.09	0.11	-	-	-
每月家庭收入						
未滿10,000元	0.79	0.17	0.69	0.09	-	-
10,000~未滿20,000元	0.50	0.24	0.18	0.04	0.05	-
20,000~未滿30,000元	0.83	0.30	0.36	-	0.02	-
30,000~未滿40,000元	2.90	0.66	1.15	0.10	0.10	0.05
40,000~未滿50,000元	7.58	3.37	2.25	0.56	0.55	0.07
50,000~未滿60,000元	29.79	17.73	4.86	1.91	1.77	0.37
60,000~未滿70,000元	10.94	9.38	28.80	11.47	4.92	0.76
70,000元及以上	6.98	5.86	7.43	6.00	15.78	7.85

註：*表示樣本數少於30人。

表90 最近一年平均每月實際生活費用—按家庭狀況分(續完)

中華民國112年9月底

單位：戶；%；元

項目別	80,000元 ~未滿 85,000元	85,000元 ~未滿 90,000元	90,000元 及以上	平均每戶 每月支出 (元)
總計	0.69	0.37	0.80	32,325
家戶型態				
單人家戶	-	-	0.01	18,056
夫婦	-	-	-	28,073
夫婦及未婚子女	1.08	0.53	1.58	44,211
夫(或婦)及未婚子女	0.34	0.14	0.27	33,232
祖父母、父母及未婚子女	2.47	1.66	2.96	47,317
夫婦及已婚子女	1.66	-	1.60	38,992
祖父母及未婚孫子女	-	-	-	29,819
有親屬關係	0.76	-	-	29,572
無親屬關係	-	-	-	24,953
戶內人口數				
1人	-	-	0.01	18,056
2~4人	0.27	0.19	0.27	34,870
5~7人	3.44	1.58	3.36	50,914
8人及以上	3.95	3.95	17.04	63,727
戶內具工作能力人數				
0人	0.03	-	0.04	19,620
1人	0.20	-	0.27	32,086
2人	1.06	0.71	0.61	43,417
3人及以上	3.84	2.15	5.86	53,183
住宅所有權屬				
自有(戶內經常居住成員所擁有)	1.00	0.44	1.32	34,955
不住在一起的配偶、父母或子女所擁有	0.82	1.11	1.41	31,192
租押	0.66	0.43	0.78	35,210
配住	-	-	-	20,218
借住	0.56	0.14	0.30	25,933
其他*	5.40	-	-	36,268
住在機構或其他處所	0.00	-	-	21,245
每月家庭收入				
未滿10,000元	0.09	-	0.08	15,512
10,000~未滿20,000元	-	-	-	18,810
20,000~未滿30,000元	0.06	0.04	0.09	26,041
30,000~未滿40,000元	0.09	0.05	0.06	34,710
40,000~未滿50,000元	0.07	0.15	-	42,390
50,000~未滿60,000元	0.12	0.36	0.42	49,132
60,000~未滿70,000元	1.14	0.77	0.96	55,310
70,000元及以上	11.15	5.21	13.36	67,289

註：*表示樣本數少於30人。

表91 最近一年平均每月消費支出結構—按地區別、款別及家計負責人特性分

中華民國112年9月底

單位：戶；%

	總計		飲食費	房租	教育費	保健 醫療費	交通及 通訊費	其他 費用
	戶數	百分比						
總計	231,257	100.00	47.40	15.72	6.11	8.41	9.35	12.98
款別								
低收入戶	125,832	100.00	48.57	17.10	4.13	8.54	8.76	12.86
第一款	1,407	100.00	51.98	21.76	0.26	8.97	6.00	11.04
第二款	30,490	100.00	49.96	15.73	2.07	10.37	8.30	13.56
第三款	93,935	100.00	48.06	17.48	4.85	7.93	8.95	12.66
中低收入戶	105,425	100.00	46.01	14.08	8.47	8.25	10.05	13.13
地區別								
北部地區	81,026	100.00	46.90	22.08	4.44	6.87	8.38	11.30
中部地區	71,834	100.00	47.88	13.96	7.24	8.76	9.40	12.76
南部地區	66,778	100.00	48.34	10.69	7.20	9.90	9.58	14.22
東部地區	11,276	100.00	42.01	11.13	4.48	8.41	14.58	19.38
金馬地區	343	100.00	57.29	13.05	6.22	5.08	10.48	7.87
家計負責人性別								
男	127,687	100.00	48.75	14.21	5.49	8.84	9.53	13.14
女	103,570	100.00	45.73	17.58	6.87	7.88	9.13	12.79
家計負責人年齡								
未滿30歲	17,642	100.00	46.45	15.21	6.31	8.11	10.78	13.14
30~未滿40歲	29,361	100.00	44.91	16.34	8.74	7.38	9.97	12.66
40~未滿50歲	69,187	100.00	45.41	15.55	9.37	7.23	9.99	12.44
50~未滿60歲	51,990	100.00	47.25	15.12	5.83	8.68	9.53	13.49
60~未滿70歲	37,496	100.00	50.99	15.63	1.98	10.14	8.25	12.94
60~未滿65歲	17,836	100.00	51.33	14.08	2.67	10.18	8.49	13.25
65~未滿70歲	19,660	100.00	50.68	17.04	1.36	10.09	8.04	12.67
70歲以上	25,581	100.00	51.33	17.17	0.74	9.88	7.13	13.75

註：1.本次問項支出金額採實際經手現金及實物折值為限，未含政府直接補助部分。

2.本問項不含單身且住於安養、養護機構安置者。

3.其他費用包括：衣著費、家庭消費用水電燃料費、休閒娛樂費、家具、家事

表92 最近一年平均每月消費支出結構—按家庭狀況分

中華民國112年9月底

單位：戶；%

	總計		飲食費	房租	教育費	保健 醫療費	交通及 通訊費	其他 費用
	戶數	百分比						
總計	231,257	100.00	47.40	15.72	6.11	8.41	9.35	12.98
家戶型態								
單人家戶	57,469	100.00	50.41	18.30	0.18	10.16	7.58	13.37
夫婦	4,918	100.00	49.97	16.80	0.76	10.40	8.79	13.29
夫婦及未婚子女	48,059	100.00	46.67	13.73	8.72	7.67	10.29	12.92
夫(或婦)及未婚子女	68,566	100.00	44.73	18.56	8.34	6.71	9.61	11.98
祖父母、父母及未婚子女	34,896	100.00	46.45	10.78	9.82	8.98	10.37	13.60
夫婦及已婚子女	1,625	100.00	51.76	8.85	2.52	10.95	12.08	13.84
祖父母及未婚孫子女	4,096	100.00	46.30	14.21	9.42	7.87	9.36	12.84
有親屬關係	10,572	100.00	53.03	9.66	1.98	10.18	9.54	15.40
無親屬關係	1,056	100.00	50.79	17.36	1.61	8.64	8.14	13.47
戶內人口數								
1人	57,469	100.00	50.41	18.30	0.18	10.16	7.58	13.37
2~4人	134,737	100.00	46.40	15.92	7.51	7.72	9.68	12.72
5~7人	36,698	100.00	46.41	11.34	9.92	8.24	10.76	13.34
8人及以上	2,353	100.00	46.80	9.96	11.13	7.52	11.25	13.34
戶內具工作能力人數								
0人	68,300	100.00	51.09	15.82	1.13	10.80	7.40	13.69
1人	81,852	100.00	45.29	17.83	7.72	7.35	9.67	12.11
2人	57,064	100.00	45.88	13.95	9.19	7.32	10.40	13.26
3人及以上	24,041	100.00	47.69	12.49	7.45	7.79	11.29	13.29
住宅所有權屬								
自有(戶內經常居住成員所擁有)	67,721	100.00	53.03	1.72	7.73	9.90	10.90	16.71
不住在一起的配偶、父母或子女所擁有	8,253	100.00	55.92	1.19	9.28	9.31	10.27	14.04
租押	114,703	100.00	41.07	29.16	5.28	6.36	8.31	9.82
配住	665	100.00	55.40	6.95	4.05	8.66	10.75	14.18
借住	34,502	100.00	56.24	3.38	5.82	9.24	10.45	14.86
其他*	426	100.00	57.07	-	2.97	8.07	11.65	20.24
住在機構或其他處所	4,987	100.00	39.26	8.65	0.47	27.96	2.59	19.69
每月家庭收入								
未滿10,000元	24,565	100.00	53.81	12.35	2.50	9.29	8.19	13.86
10,000~未滿20,000元	46,718	100.00	50.72	16.67	2.15	9.30	8.39	12.78
20,000~未滿30,000元	41,655	100.00	45.95	17.91	5.51	8.95	9.10	12.58
30,000~未滿40,000元	44,629	100.00	45.38	16.09	8.43	7.51	9.82	12.67
40,000~未滿50,000元	29,380	100.00	44.97	16.67	8.57	7.69	9.73	12.29
50,000~未滿60,000元	19,330	100.00	45.58	14.26	8.80	7.88	10.07	13.40
60,000~未滿70,000元	12,121	100.00	45.15	13.71	9.12	7.38	10.74	13.90
70,000元及以上	12,859	100.00	45.20	12.29	8.75	8.22	10.96	14.58

註：1.本次問項支出金額採實際經手現金及實物折值為限，未含政府直接補助部分。

2.本問項不含單身且住於安養、養護機構安置者。

3.其他費用包括：衣著費、家庭消費用水電燃料費、休閒娛樂費、家具、家事

4.*表示樣本數少於30人。

表93 最近一年平均每月收入－按地區別、款別及家計負責人特性分

中華民國112年9月底								
	總計		未滿 5,000元	5,000元 ~未滿 10,000元	10,000元 ~未滿 15,000元	15,000元 ~未滿 20,000元	20,000元 ~未滿 25,000元	25,000元 ~未滿 30,000元
	戶數	百分比						
總計	250,901	100.00	1.79	8.78	8.94	11.35	10.80	10.15
款別								
低收入戶	144,292	100.00	0.68	10.92	11.71	15.48	13.72	10.09
第一款	2,355	100.00	3.69	12.06	15.75	12.27	14.10	29.60
第二款	35,302	100.00	0.08	2.57	15.62	32.96	16.93	9.97
第三款	106,635	100.00	0.81	13.65	10.32	9.76	12.65	9.70
中低收入戶	106,609	100.00	3.30	5.88	5.19	5.77	6.85	10.23
地區別								
北部地區	88,924	100.00	1.42	8.23	8.33	11.37	11.05	11.29
中部地區	76,912	100.00	1.32	6.11	7.78	9.86	10.51	9.53
南部地區	72,153	100.00	2.54	10.48	10.59	12.62	10.69	9.44
東部地區	12,459	100.00	3.02	19.44	10.93	13.07	11.00	10.12
金馬地區	453	100.00	2.43	5.74	6.84	11.92	24.94	4.19
家計負責人性別								
男	140,556	100.00	1.80	9.91	9.68	12.00	10.80	8.26
女	110,345	100.00	1.78	7.33	8.00	10.53	10.79	12.56
家計負責人年齡								
未滿30歲	18,123	100.00	0.98	2.37	4.36	3.50	6.97	9.59
30~未滿40歲	30,226	100.00	1.23	3.76	3.08	4.81	6.89	10.37
40~未滿50歲	71,299	100.00	2.00	4.59	4.45	5.77	7.02	10.45
50~未滿60歲	56,401	100.00	2.05	9.23	6.94	12.23	10.17	10.16
60~未滿70歲	42,929	100.00	2.73	15.67	15.56	19.92	15.39	9.45
60~未滿65歲	20,950	100.00	4.86	14.64	11.42	17.27	14.90	10.27
65~未滿70歲	21,979	100.00	0.70	16.64	19.50	22.45	15.87	8.67
70歲以上	31,923	100.00	0.59	16.46	21.74	21.40	20.04	10.53

註：本次問項收入金額採實際經手現金及實物折值為限，未含政府直接補助部分。

表93 最近一年平均每月收入—按地區別、款別及家計負責人特性分(續1)

中華民國112年9月底								
單位：戶；%；元								
	30,000元 ~未滿 35,000元	35,000元 ~未滿 40,000元	40,000元 ~未滿 45,000元	45,000元 ~未滿 50,000元	50,000元 ~未滿 55,000元	55,000元 ~未滿 60,000元	60,000元 ~未滿 65,000元	65,000元 ~未滿 70,000元
總計	10.45	8.25	6.76	5.07	4.60	3.10	3.13	1.71
款別								
低收入戶	8.56	7.39	5.93	4.24	3.10	1.90	2.08	1.26
第一款	6.41	1.83	1.83	0.89	0.04	0.17	0.08	0.81
第二款	6.83	3.94	3.58	1.99	1.30	1.08	0.91	0.55
第三款	9.18	8.66	6.79	5.06	3.76	2.21	2.51	1.51
中低收入戶	13.00	9.40	7.89	6.19	6.64	4.73	4.54	2.32
地區別								
北部地區	10.59	9.08	7.11	5.18	4.44	2.54	2.75	1.80
中部地區	11.22	9.10	7.61	5.32	5.42	3.68	3.97	1.72
南部地區	9.74	6.33	5.78	4.98	4.40	3.57	2.94	1.70
東部地區	8.92	7.89	4.63	3.27	1.95	0.95	1.65	1.14
金馬地區	5.52	16.11	9.93	2.65	2.65	1.10	4.86	1.10
家計負責人性別								
男	8.79	7.61	6.10	5.21	4.73	3.46	3.90	2.00
女	12.56	9.07	7.60	4.89	4.44	2.64	2.14	1.35
家計負責人年齡								
未滿30歲	11.54	10.93	10.73	7.67	8.37	5.57	3.98	3.54
30~未滿40歲	15.90	11.73	9.21	6.95	6.42	3.86	5.73	2.48
40~未滿50歲	12.81	10.89	9.61	7.08	6.69	5.19	4.24	2.32
50~未滿60歲	10.11	9.32	6.90	5.09	4.44	2.87	3.39	1.37
60~未滿70歲	6.90	3.62	2.85	2.39	1.65	0.50	0.98	1.00
60~未滿65歲	8.26	4.46	4.01	3.03	1.92	0.70	1.12	1.07
65~未滿70歲	5.60	2.82	1.73	1.78	1.39	0.32	0.85	0.94
70歲以上	4.76	1.87	0.85	0.86	0.35	0.22	0.11	0.15

表93 最近一年平均每月收入—按地區別、款別及家計負責人特性分(續完)

中華民國112年9月底

單位：戶；%；元

項目別	70,000元 ~未滿 75,000元	75,000元 ~未滿 80,000元	80,000元 ~未滿 85,000元	85,000元 ~未滿 90,000元	90,000元 及以上	平均每戶 每月收入 (元)
總計	1.49	0.75	1.04	0.40	1.45	32,322
款別						
低收入戶	0.96	0.49	0.56	0.27	0.68	28,225
第一款	0.04	-	0.13	-	0.30	21,606
第二款	0.48	0.25	0.32	0.16	0.50	24,265
第三款	1.14	0.58	0.65	0.31	0.75	29,682
中低收入戶	2.19	1.11	1.70	0.58	2.48	37,867
地區別						
北部地區	1.33	1.00	1.00	0.32	1.18	32,265
中部地區	2.02	0.63	1.40	0.37	2.44	35,257
南部地區	1.19	0.69	0.83	0.53	0.97	30,574
東部地區	1.06	0.18	0.42	0.36	-	24,838
金馬地區	-	-	-	-	-	29,382
家計負責人性別						
男	1.63	0.82	1.24	0.42	1.64	32,571
女	1.31	0.66	0.79	0.37	1.19	32,004
家計負責人年齡						
未滿30歲	3.23	1.41	1.46	1.00	2.81	42,150
30~未滿40歲	2.30	0.77	1.81	0.46	2.26	39,787
40~未滿50歲	1.93	1.18	1.39	0.58	1.81	38,468
50~未滿60歲	1.61	0.86	1.20	0.38	1.68	32,710
60~未滿70歲	0.32	0.17	0.33	0.11	0.46	22,344
60~未滿65歲	0.44	0.24	0.45	0.22	0.73	24,021
65~未滿70歲	0.21	0.11	0.22	-	0.21	20,746
70歲以上	0.07	-	-	-	-	18,678

表94 最近一年平均每月收入—按家庭狀況分

中華民國112年9月底

單位：戶；%；元

	總計		未滿 5,000元	5,000元 ~未滿 10,000元	10,000元 ~未滿 15,000元	15,000元 ~未滿 20,000元	20,000元 ~未滿 25,000元	25,000元 ~未滿 30,000元
	戶數	百分比						
總計	250,901	100.00	1.79	8.78	8.94	11.35	10.80	10.15
家戶型態								
單人家戶	77,041	100.00	2.79	21.34	18.71	22.54	18.67	8.84
夫婦	4,918	100.00	2.36	7.63	9.46	18.83	11.98	19.03
夫婦及未婚子女	48,059	100.00	1.42	1.42	1.92	3.05	3.90	6.72
夫(或婦)及未婚子女	68,591	100.00	1.45	4.14	6.04	8.22	10.05	15.47
祖父母、父母及未婚子女	34,896	100.00	0.59	1.20	1.75	2.71	4.00	6.06
夫婦及已婚子女	1,625	100.00	2.83	7.63	7.02	5.66	8.80	5.85
祖父母及未婚孫子女	4,096	100.00	3.86	6.30	14.94	10.50	11.65	11.57
有親屬關係	10,619	100.00	1.12	7.36	9.39	12.75	11.66	10.10
無親屬關係	1,056	100.00	2.27	8.71	14.30	25.09	9.19	11.65
戶內人口數								
1人	77,041	100.00	2.79	21.34	18.71	22.54	18.67	8.84
2~4人	134,809	100.00	1.62	3.95	5.69	7.88	8.69	12.62
5~7人	36,698	100.00	0.44	0.63	0.93	1.35	2.52	4.35
8人及以上	2,353	100.00	-	0.93	-	-	2.85	2.04
戶內具工作能力人數								
0人	87,753	100.00	2.35	20.28	18.82	23.18	18.33	8.95
1人	82,043	100.00	1.92	3.67	5.94	8.12	10.11	15.49
2人	57,064	100.00	1.30	1.88	1.58	2.47	4.11	7.07
3人及以上	24,041	100.00	0.49	0.58	0.57	0.29	1.56	3.60
住宅所有權屬								
自有(戶內經常居住成員所擁有)	67,721	100.00	2.07	8.10	6.95	8.73	6.96	8.85
不住在一起配偶、父母或子女所擁有	8,253	100.00	2.88	12.73	8.53	12.89	8.91	8.15
租押	114,703	100.00	1.26	5.85	8.76	10.60	8.46	10.65
配住	665	100.00	3.61	10.38	13.98	31.88	14.89	11.28
借住	34,502	100.00	2.99	17.65	13.35	15.89	7.92	8.44
其他*	426	100.00	-	10.80	5.16	31.46	7.28	5.87
住在機構或其他處所	24,631	100.00	1.43	10.40	9.12	14.33	36.86	14.51

註：1.本次問項收入金額採實際經手現金及實物折值為限，未含政府直接補助部分。

2.*表示樣本數少於30人。

表94 最近一年平均每月收入—按家庭狀況分(續1)

中華民國112年9月底								
單位：戶；%；元								
	30,000元 ~未滿 35,000元	35,000元 ~未滿 40,000元	40,000元 ~未滿 45,000元	45,000元 ~未滿 50,000元	50,000元 ~未滿 55,000元	55,000元 ~未滿 60,000元	60,000元 ~未滿 65,000元	65,000元 ~未滿 70,000元
總計	10.45	8.25	6.76	5.07	4.60	3.10	3.13	1.71
家戶型態								
單人家戶	4.35	1.67	0.59	0.22	0.12	0.07	0.06	-
夫婦	6.67	5.88	6.04	4.88	2.95	2.44	1.38	-
夫婦及未婚子女	10.39	9.82	11.19	9.70	10.66	8.91	7.65	3.26
夫(或婦)及未婚子女	17.22	12.54	8.86	5.24	4.46	1.51	1.76	0.86
祖父母、父母及未婚子女	10.81	11.41	11.51	8.76	7.11	5.66	6.82	5.02
夫婦及已婚子女	7.08	15.45	1.48	6.09	4.37	3.14	7.08	4.25
祖父母及未婚孫子女	14.82	9.79	3.39	6.42	3.42	0.54	0.63	1.07
有親屬關係	10.77	10.00	5.24	5.64	3.86	2.27	2.83	2.38
無親屬關係	8.05	9.66	1.52	2.65	2.27	0.19	2.27	2.18
戶內人口數								
1人	4.35	1.67	0.59	0.22	0.12	0.07	0.06	-
2~4人	15.07	11.81	9.08	6.86	5.81	3.36	2.99	1.56
5~7人	6.69	9.26	11.44	8.79	9.54	8.27	9.83	5.59
8人及以上	3.95	3.91	3.02	2.85	5.06	7.05	6.76	6.16
戶內具工作能力人數								
0人	4.25	1.91	0.76	0.56	0.26	0.18	0.17	-
1人	18.75	13.96	9.66	5.39	2.95	1.70	1.23	0.48
2人	10.02	10.59	10.86	10.77	11.80	7.76	8.13	3.91
3人及以上	5.76	6.34	9.05	6.88	8.98	7.54	8.50	6.95
住宅所有權屬								
自有(戶內經常居住成員所擁有)	10.69	9.28	8.59	5.53	5.38	4.16	4.51	1.98
不住在一起配偶、父母或子女所擁有	12.38	8.36	6.88	3.71	3.09	3.62	2.25	1.36
租押	11.39	9.45	7.71	6.37	5.41	3.49	3.29	2.13
配住	6.92	3.61	3.46	-	-	-	-	-
借住	7.83	6.21	4.18	3.42	4.12	1.85	2.25	1.08
其他*	5.16	-	-	10.56	-	-	6.10	5.87
住在機構或其他處所	8.59	2.90	1.05	0.52	0.09	0.09	0.09	-

註：1.本次問項收入金額採實際經手現金及實物折值為限，未含政府直接補助部分。

2.*表示樣本數少於30人。

表94 最近一年平均每月收入—按家庭狀況分(續完)

中華民國112年9月底

單位：戶；%；元

	70,000元 ~未滿 75,000元	75,000元 ~未滿 80,000元	80,000元 ~未滿 85,000元	85,000元 ~未滿 90,000元	90,000元 及以上	平均每戶 每月收入 (元)
總計	1.49	0.75	1.04	0.40	1.45	32,322
家戶型態						
單人家戶	-	-	-	-	0.01	17,205
夫婦	0.49	-	-	-	-	26,520
夫婦及未婚子女	3.60	1.70	1.60	0.88	2.20	45,802
夫(或婦)及未婚子女	0.69	0.44	0.34	0.20	0.51	32,289
祖父母、父母及未婚子女	3.90	1.91	3.96	0.97	5.85	48,547
夫婦及已婚子女	4.43	2.77	3.08	-	3.02	39,782
祖父母及未婚孫子女	-	-	0.56	-	0.54	27,324
有親屬關係	0.64	0.51	1.53	0.94	0.99	32,122
無親屬關係	-	-	-	-	-	24,550
戶內人口數						
1人	-	-	-	-	0.01	17,205
2~4人	1.09	0.60	0.51	0.28	0.56	34,647
5~7人	5.69	2.62	4.77	1.43	5.84	53,161
8人及以上	7.18	5.10	7.90	4.33	30.90	69,033
戶內具工作能力人數						
0人	0.00	-	-	-	0.01	17,673
1人	0.25	0.15	0.11	0.09	0.03	31,173
2人	3.60	1.23	1.41	0.60	0.90	45,109
3人及以上	6.09	4.43	7.17	2.42	12.82	59,362
住宅所有權屬						
自有(戶內經常居住成員所擁有)	2.14	0.76	1.76	0.65	2.91	36,497
不住在一起配偶、父母或子女所擁有	1.11	0.90	0.56	0.27	1.41	30,005
租押	1.70	0.93	1.01	0.40	1.12	34,324
配住	-	-	-	-	-	19,808
借住	0.69	0.59	0.57	0.21	0.76	25,955
其他*	-	6.34	5.40	-	-	34,049
住在機構或其他處所	0.00	-	-	-	-	21,523

註：1.本次問項收入金額採實際經手現金及實物折值為限，未含政府直接補助部分。

2.*表示樣本數少於30人。

表95 最近一年平均每月收入來源－按地區別、款別及家計負責人特性分

中華民國112年9月底

單位：戶；%

	總計		工作 收入	政府補 助收入	民間補 助收入	其他 收入
	戶數	百分比				
總計	250,901	100.00	47.70	45.45	3.77	3.08
款別						
低收入戶	144,292	100.00	31.01	61.97	4.44	2.57
第一款	2,355	100.00	1.86	91.97	5.23	0.94
第二款	35,302	100.00	12.49	81.11	4.41	1.98
第三款	106,635	100.00	37.78	54.98	4.44	2.80
中低收入戶	106,609	100.00	70.30	23.08	2.87	3.76
地區別						
北部地區	88,924	100.00	44.76	48.23	4.07	2.95
中部地區	76,912	100.00	52.80	39.36	4.14	3.70
南部地區	72,153	100.00	47.67	46.81	3.12	2.40
東部地區	12,459	100.00	37.87	54.91	3.18	4.04
金馬地區	453	100.00	35.97	55.16	4.84	4.03
家計負責人性別						
男	140,556	100.00	45.37	47.98	3.66	3.00
女	110,345	100.00	50.68	42.22	3.92	3.17
家計負責人年齡						
未滿30歲	18,123	100.00	68.81	26.61	2.52	2.06
30~未滿40歲	30,226	100.00	69.15	27.02	2.38	1.44
40~未滿50歲	71,299	100.00	66.66	28.44	2.56	2.34
50~未滿60歲	56,401	100.00	50.69	42.76	3.88	2.68
60~未滿70歲	42,929	100.00	20.45	68.31	5.91	5.33
60~未滿65歲	20,950	100.00	27.94	61.02	6.48	4.55
65~未滿70歲	21,979	100.00	13.31	75.25	5.37	6.07
70歲以上	31,923	100.00	4.45	85.58	5.45	4.51

註：本次問項收入金額採實際經手現金及實物折值為限，未含政府直接補助部分。

表96 最近一年平均每月收入來源—按家庭狀況分

中華民國112年9月底

單位：戶；%

	總計		工作 收入	政府補 助收入	民間補 助收入	其他 收入
	戶數	百分比				
總計	250,901	100.00	47.70	45.45	3.77	3.08
家戶型態						
單人家戶	77,041	100.00	8.96	80.65	6.77	3.63
夫婦	4,918	100.00	32.06	55.64	4.12	8.17
夫婦及未婚子女	48,059	100.00	74.20	23.29	1.37	1.15
夫(或婦)及未婚子女	68,591	100.00	62.07	32.27	2.67	2.99
祖父母、父母及未婚子女	34,896	100.00	73.32	22.03	2.07	2.58
夫婦及已婚子女	1,625	100.00	61.67	29.06	4.03	5.23
祖父母及未婚孫子女	4,096	100.00	36.58	47.72	7.13	8.57
有親屬關係	10,619	100.00	42.69	47.87	4.13	5.31
無親屬關係	1,056	100.00	33.60	60.08	4.30	2.02
戶內人口數						
1人	77,041	100.00	8.96	80.65	6.77	3.63
2~4人	134,809	100.00	62.09	32.01	2.68	3.22
5~7人	36,698	100.00	74.52	22.39	1.55	1.54
8人及以上	2,353	100.00	73.84	22.41	3.09	0.67
戶內具工作能力人數						
0人	87,753	100.00	1.46	85.58	7.57	5.39
1人	82,043	100.00	65.00	29.91	2.52	2.56
2人	57,064	100.00	78.73	19.05	1.00	1.21
3人及以上	24,041	100.00	83.82	14.63	0.75	0.80
住宅所有權屬						
自有(戶內經常居住成員所擁有)	67,721	100.00	57.84	35.65	2.31	4.20
不住在一起的配偶、父母或子	8,253	100.00	51.41	41.97	3.19	3.43
租押	114,703	100.00	53.96	40.50	3.00	2.54
配住	665	100.00	21.60	76.28	0.71	1.41
借住	34,502	100.00	39.66	52.70	4.21	3.43
其他*	426	100.00	40.56	53.92	3.62	1.90
住在機構或其他處所	24,631	100.00	1.56	85.43	11.09	1.92
每月家庭收入						
未滿10,000元	26,516	100.00	12.03	78.68	4.60	4.69
10,000~未滿20,000元	50,913	100.00	14.29	76.75	4.71	4.26
20,000~未滿30,000元	52,562	100.00	38.00	53.24	5.17	3.59
30,000~未滿40,000元	46,905	100.00	67.08	26.63	4.01	2.29
40,000~未滿50,000元	29,672	100.00	73.21	22.57	2.35	1.87
50,000~未滿60,000元	19,330	100.00	79.03	17.62	1.55	1.80
60,000~未滿70,000元	12,144	100.00	81.26	15.45	1.37	1.92
70,000元及以上	12,859	100.00	84.92	12.74	0.69	1.65

註：*表示樣本數少於30人。

表97 實(食)物銀行認知、使用與需求情形－按地區別、款別及家計負責人特性分

中華民國112年9月底

單位：戶；%；元

單位：戶，%，元

	總計		沒有聽過	有聽過					
	戶數	百分比			有使用過		沒有使用過		
						每戶接受 實(食)物 支援金額 (元)		有需要	沒有需要
總計	250,901	100.00	62.04	37.96	8.70	682	29.25	7.54	21.71
款別									
低收入戶	144,292	100.00	62.34	37.66	9.65	665	28.01	7.71	20.30
第一款	2,355	100.00	67.01	32.99	5.10	593	27.90	6.03	21.87
第二款	35,302	100.00	64.74	35.26	9.34	596	25.92	6.97	18.95
第三款	106,635	100.00	61.45	38.55	9.85	687	28.71	7.99	20.72
中低收入戶	106,609	100.00	61.64	38.36	7.43	713	30.93	7.31	23.62
地區別									
北部地區	88,924	100.00	60.96	39.04	9.68	590	29.36	6.77	22.58
中部地區	76,912	100.00	59.86	40.14	10.58	706	29.56	7.72	21.84
南部地區	72,153	100.00	66.11	33.89	4.64	764	29.25	7.32	21.93
東部地區	12,459	100.00	59.66	40.34	13.77	878	26.58	13.35	13.23
金馬地區	453	100.00	62.03	37.97	6.40	588	31.57	3.31	28.26
家計負責人性別									
男	140,556	100.00	63.60	36.40	8.11	687	28.29	6.97	21.32
女	110,345	100.00	60.06	39.94	9.46	678	30.48	8.27	22.21
家計負責人年齡									
未滿30歲	18,123	100.00	59.80	40.20	9.49	790	30.71	8.05	22.67
30~未滿40歲	30,226	100.00	59.79	40.21	11.15	763	29.06	9.34	19.72
40~未滿50歲	71,299	100.00	55.00	45.00	9.40	696	35.61	8.68	26.92
50~未滿60歲	56,401	100.00	58.43	41.57	9.28	677	32.28	8.22	24.06
60~未滿70歲	42,929	100.00	69.35	30.65	7.32	647	23.33	5.27	18.06
60~未滿65歲	20,950	100.00	66.18	33.82	7.39	675	26.42	5.76	20.66
65~未滿70歲	21,979	100.00	72.36	27.64	7.26	619	20.38	4.81	15.57
70歲以上	31,923	100.00	77.75	22.25	5.22	439	17.03	4.84	12.19

表98 實(食)物銀行認知、使用與需求情形－按家庭狀況分

中華民國112年9月底

單位：戶；%；元

單位：戶，%，元

	總計		沒有聽過	有聽過					
	戶數	百分比			有使用過		沒有使用過		
						每戶接受實(食)物支援金額(元)		有需要	沒有需要
總計	250,901	100.00	62.04	37.96	8.70	682	29.25	7.54	21.71
家戶型態									
單人家戶	77,041	100.00	71.47	28.53	5.81	572	22.72	5.38	17.35
夫婦	4,918	100.00	68.10	31.90	9.33	548	22.57	8.40	14.17
夫婦及未婚子女	48,059	100.00	54.34	45.66	10.08	733	35.58	7.99	27.59
夫(或婦)及未婚子女	68,591	100.00	58.27	41.73	10.08	700	31.65	8.88	22.77
祖父母、父母及未婚子女	34,896	100.00	58.73	41.27	9.26	726	32.01	8.61	23.40
夫婦及已婚子女	1,625	100.00	61.17	38.83	14.09	903	24.74	14.28	10.46
祖父母及未婚孫子女	4,096	100.00	66.38	33.62	12.84	722	20.78	6.74	14.04
有親屬關係	10,619	100.00	59.52	40.48	9.95	698	30.53	7.43	23.10
無親屬關係	1,056	100.00	60.89	39.11	9.94	351	29.17	12.31	16.86
戶內人口數									
1人	77,041	100.00	71.47	28.53	5.81	572	22.72	5.38	17.35
2~4人	134,809	100.00	58.88	41.12	9.53	657	31.59	8.27	23.32
5~7人	36,698	100.00	54.89	45.11	11.22	827	33.89	8.73	25.16
8人及以上	2,353	100.00	46.11	53.89	17.13	1,253	36.76	17.85	18.91
戶內具工作能力人數									
0人	87,753	100.00	70.85	29.15	7.10	618	22.05	5.89	16.16
1人	82,043	100.00	58.81	41.19	9.95	663	31.24	9.33	21.91
2人	57,064	100.00	55.89	44.11	9.87	728	34.24	7.87	26.37
3人及以上	24,041	100.00	55.53	44.47	7.55	852	36.92	6.68	30.24
住宅所有權屬									
自有(戶內經常居住成員所擁有)	67,721	100.00	63.99	36.01	7.30	626	28.71	6.92	21.79
不住在一起的配偶、父母或子女所擁有	8,253	100.00	65.65	34.35	6.92	522	27.43	6.82	20.61
租押	114,703	100.00	57.35	42.65	11.60	719	31.05	8.96	22.09
配住	665	100.00	46.77	53.23	21.65	531	31.58	21.05	10.53
借住	34,502	100.00	67.27	32.73	6.76	706	25.97	6.93	19.04
其他*	426	100.00	61.27	38.73	5.40	500	33.33	5.40	27.93
住在機構或其他處所	24,631	100.00	70.44	29.56	2.08	410	27.48	3.44	24.04
每月家庭收入									
未滿10,000元	26,516	100.00	72.75	27.25	7.61	737	19.64	6.25	13.40
10,000~未滿20,000元	50,913	100.00	69.21	30.79	9.14	615	21.65	7.55	14.09
20,000~未滿30,000元	52,562	100.00	63.22	36.78	7.29	626	29.49	7.56	21.92
30,000~未滿40,000元	46,905	100.00	58.15	41.85	9.23	647	32.62	8.13	24.49
40,000~未滿50,000元	29,672	100.00	54.40	45.60	11.15	704	34.46	7.70	26.75
50,000~未滿60,000元	19,330	100.00	55.02	44.98	9.87	812	35.12	8.43	26.68
60,000~未滿70,000元	12,144	100.00	55.81	44.19	7.79	721	36.40	8.31	28.10
70,000元及以上	12,859	100.00	55.06	44.94	6.56	935	38.38	5.48	32.90

註：*表示樣本數少於30人。

表99 每月收入支付日常生活開銷情形—按地區別、款別及家計負責人特性分

中華民國112年9月底

單位：戶；%

	總計		認為困難			認為容易		
	戶數	百分比	非常困難	困難	有點困難	還算容易	容易	非常容易
總計	250,901	100.00	11.62	21.54	37.93	25.87	2.12	0.93
款別								
低收入戶	144,292	100.00	11.72	20.91	37.18	27.46	2.05	0.69
第一款	2,355	100.00	2.80	7.22	24.84	62.89	1.95	0.30
第二款	35,302	100.00	11.24	17.30	36.05	32.32	2.69	0.40
第三款	106,635	100.00	12.07	22.41	37.82	25.06	1.84	0.79
中低收入戶	106,609	100.00	11.49	22.40	38.94	23.71	2.21	1.25
地區別								
北部地區	88,924	100.00	12.22	22.91	36.62	25.65	1.93	0.66
中部地區	76,912	100.00	10.62	20.46	38.47	26.86	2.34	1.26
南部地區	72,153	100.00	11.42	20.89	39.12	25.36	2.21	1.00
東部地區	12,459	100.00	14.89	22.64	36.88	23.71	1.51	0.37
金馬地區	453	100.00	5.30	9.71	40.18	40.18	4.64	-
家計負責人性別								
男	140,556	100.00	10.50	20.81	37.70	27.77	2.17	1.06
女	110,345	100.00	13.04	22.48	38.22	23.45	2.06	0.76
家計負責人年齡								
未滿30歲	18,123	100.00	9.37	23.64	36.28	26.18	2.90	1.63
30~未滿40歲	30,226	100.00	11.02	21.95	38.15	24.48	2.60	1.81
40~未滿50歲	71,299	100.00	11.25	22.30	39.22	23.83	2.18	1.22
50~未滿60歲	56,401	100.00	12.19	20.51	36.61	27.96	2.04	0.70
60~未滿70歲	42,929	100.00	12.53	21.58	38.91	25.13	1.63	0.21
60~未滿65歲	20,950	100.00	13.56	20.05	37.57	26.00	2.49	0.33
65~未滿70歲	21,979	100.00	11.54	23.04	40.19	24.31	0.81	0.10
70歲以上	31,923	100.00	12.06	20.04	36.77	28.86	1.88	0.39

表100 每月收入支付日常生活開銷情形—按家庭狀況分

中華民國112年9月底

單位：戶；%

項目別	總計		認為困難			認為容易		
	戶數	百分比	非常困難	困難	有點困難	還算容易	容易	非常容易
總計	250,901	100.00	11.62	21.54	37.93	25.87	2.12	0.93
家戶型態								
單人家戶	77,041	100.00	11.68	19.17	34.83	32.10	2.00	0.22
夫婦	4,918	100.00	12.63	24.81	37.25	22.90	1.93	0.49
夫婦及未婚子女	48,059	100.00	10.47	20.18	37.64	27.48	2.72	1.51
夫(或婦)及未婚子女	68,591	100.00	12.45	24.04	41.81	19.91	1.22	0.57
祖父母、父母及未婚子女	34,896	100.00	11.67	22.21	38.36	23.33	2.17	2.26
夫婦及已婚子女	1,625	100.00	16.12	23.94	29.78	24.49	4.25	1.42
祖父母及未婚孫子女	4,096	100.00	13.26	30.18	36.84	17.43	0.59	1.71
有親屬關係	10,619	100.00	8.59	21.43	36.34	26.37	6.08	1.19
無親屬關係	1,056	100.00	16.48	20.93	46.31	11.65	4.64	-
戶內人口數								
1人	77,041	100.00	11.68	19.17	34.83	32.10	2.00	0.22
2~4人	134,809	100.00	11.75	22.69	40.42	22.28	2.04	0.83
5~7人	36,698	100.00	10.94	22.61	35.81	25.76	2.66	2.22
8人及以上	2,353	100.00	13.00	16.87	29.66	29.03	2.17	9.26
戶內具工作能力人數								
0人	87,753	100.00	14.34	21.09	34.29	28.59	1.52	0.17
1人	82,043	100.00	11.87	24.44	42.30	19.61	1.47	0.31
2人	57,064	100.00	8.82	20.05	39.32	27.29	2.95	1.56
3人及以上	24,041	100.00	7.46	16.86	32.98	33.88	4.55	4.28
住宅所有權屬								
自有(戶內經常居住成員所擁有)	67,721	100.00	10.02	19.00	38.46	28.46	2.61	1.46
不住在一起的配偶、父母或子女所擁有	8,253	100.00	10.41	28.43	39.49	20.22	0.84	0.62
租押	114,703	100.00	13.12	25.30	40.04	19.17	1.66	0.71
配住	665	100.00	10.68	32.63	42.56	14.14	-	-
借住	34,502	100.00	12.26	21.21	37.78	25.78	1.94	1.02
其他*	426	100.00	16.43	43.66	21.60	12.44	5.87	-
住在機構或其他處所	24,631	100.00	8.49	8.52	26.45	52.47	3.60	0.48
每月家庭收入								
未滿10,000元	26,516	100.00	24.57	30.27	31.98	12.10	0.99	0.09
10,000~未滿20,000元	50,913	100.00	14.28	24.38	38.71	21.85	0.76	0.01
20,000~未滿30,000元	52,562	100.00	11.54	20.02	38.44	28.22	1.55	0.22
30,000~未滿40,000元	46,905	100.00	10.34	20.46	43.82	24.22	1.07	0.10
40,000~未滿50,000元	29,672	100.00	7.84	21.44	40.96	26.55	2.98	0.23
50,000~未滿60,000元	19,330	100.00	6.04	18.48	35.61	34.84	4.19	0.84
60,000~未滿70,000元	12,144	100.00	4.94	15.01	32.07	38.35	5.38	4.26
70,000元及以上	12,859	100.00	2.79	13.48	25.50	39.65	7.85	10.72

註：*表示樣本數少於30人。

表101 家庭財務困境發生的項目(可複選)—按地區別、款別及家計負責人特性分

中華民國112年9月底

單位：戶；%

	總計	飲食	衣著	房租	水電瓦斯及其他燃料	家具設備及家務維護	醫療保健
	戶數						
總計	250,901	63.07	5.89	32.47	33.28	4.37	25.44
款別							
低收入戶	144,292	61.35	5.75	33.06	31.54	4.32	26.20
第一款	2,355	28.96	1.66	15.33	11.30	1.32	18.81
第二款	35,302	55.78	4.77	27.50	25.43	4.89	29.55
第三款	106,635	63.92	6.16	35.30	34.01	4.20	25.25
中低收入戶	106,609	65.39	6.07	31.67	35.64	4.43	24.41
地區別							
北部地區	88,924	63.93	4.86	42.75	34.49	2.62	19.36
中部地區	76,912	60.84	6.40	28.92	28.24	6.77	23.92
南部地區	72,153	63.71	6.15	24.78	34.16	4.20	33.77
東部地區	12,459	67.77	8.66	26.00	51.67	3.11	30.29
金馬地區	453	40.40	1.10	20.31	5.08	1.99	17.66
家計負責人性別							
男	140,556	61.11	5.11	28.49	32.43	4.02	26.20
女	110,345	65.56	6.87	37.54	34.36	4.81	24.48
家計負責人年齡							
未滿30歲	18,123	61.47	7.01	34.41	35.83	6.09	23.99
30~未滿40歲	30,226	63.29	8.16	37.64	34.04	4.50	19.11
40~未滿50歲	71,299	65.51	6.76	34.94	34.06	5.06	20.91
50~未滿60歲	56,401	61.01	5.37	30.43	34.36	4.52	26.75
60~未滿70歲	42,929	64.76	4.08	30.01	31.66	2.51	31.03
60~未滿65歲	20,950	62.77	4.57	26.86	29.99	2.76	30.80
65~未滿70歲	21,979	66.65	3.61	33.00	33.26	2.27	31.25
70歲以上	31,923	59.68	4.49	27.87	29.65	3.97	32.46

註：本問項「財務困境發生的項目」為複選題，並以全體為分母計算而得。

表101 家庭財務困境發生的項目(可複選)－按地區別、款別及家計負責人特性分(續)

中華民國112年9月底

單位：戶；%

	交通	通訊	休閒文化	教育	貸款利息	保險、罰款與政府規費	其他
總計	23.96	19.66	1.51	21.54	7.58	6.60	0.48
款別							
低收入戶	21.76	17.85	1.29	14.95	4.59	4.47	0.48
第一款	7.13	6.67	0.42	0.30	0.51	0.08	0.34
第二款	17.58	13.66	0.63	6.61	2.22	3.59	0.55
第三款	23.47	19.49	1.53	18.03	5.47	4.85	0.45
中低收入戶	26.94	22.12	1.81	30.47	11.62	9.48	0.50
地區別							
北部地區	21.92	18.29	2.09	16.31	5.73	1.94	0.61
中部地區	18.30	14.20	1.18	22.14	7.76	6.57	0.23
南部地區	29.09	23.54	1.21	27.50	9.24	11.87	0.59
東部地區	44.31	41.14	1.28	20.92	10.35	9.62	0.57
金馬地區	8.39	10.60	0.44	13.47	-	2.21	0.66
家計負責人性別							
男	23.79	19.12	1.39	18.40	7.12	5.49	0.60
女	24.18	20.36	1.68	25.54	8.17	8.01	0.34
家計負責人年齡							
未滿30歲	29.51	24.12	0.89	22.75	10.94	8.79	0.13
30~未滿40歲	27.14	21.57	1.69	32.69	11.43	9.18	0.24
40~未滿50歲	27.86	21.90	2.10	34.01	10.93	8.76	0.49
50~未滿60歲	22.82	19.93	1.46	20.74	7.06	6.52	0.85
60~未滿70歲	20.53	16.71	1.16	7.51	3.44	3.52	0.45
60~未滿65歲	19.79	15.42	0.77	9.95	4.39	4.42	0.27
65~未滿70歲	21.24	17.94	1.53	5.19	2.54	2.66	0.62
70歲以上	15.70	13.85	0.96	2.76	1.01	2.37	0.32

註：本問項「財務困境發生的項目」為複選題，並以全體為分母計算而得。

表102 家庭財務困境發生的項目(可複選)－按家庭狀況分

中華民國112年9月底

單位：戶；%

	總計	飲食	衣著	房租	水電瓦斯及其他燃料	家具設備及家務維護	醫療保健
	戶數						
總計	250,901	63.07	5.89	32.47	33.28	4.37	25.44
家戶型態							
單人家戶	77,041	55.18	3.69	26.68	24.65	2.40	30.85
夫婦	4,918	70.35	3.92	38.37	41.15	4.39	33.12
夫婦及未婚子女	48,059	61.35	6.73	31.56	35.97	5.66	21.27
夫(或婦)及未婚子女	68,591	70.36	7.63	43.81	37.01	5.17	19.95
祖父母、父母及未婚子女	34,896	66.51	6.03	27.95	38.41	5.15	28.29
夫婦及已婚子女	1,625	67.02	6.89	18.52	36.80	2.77	37.11
祖父母及未婚孫子女	4,096	73.00	9.08	33.30	42.60	6.49	22.56
有親屬關係	10,619	60.82	5.60	18.02	33.37	4.49	25.69
無親屬關係	1,056	73.67	7.95	44.60	49.72	4.26	37.69
戶內人口數							
1人	77,041	55.18	3.69	26.68	24.65	2.40	30.85
2~4人	134,809	67.77	6.72	37.06	36.81	5.14	22.81
5~7人	36,698	62.89	7.37	27.84	38.61	5.82	24.17
8人及以上	2,353	54.78	7.10	31.02	30.60	2.00	18.66
戶內具工作能力人數							
0人	87,753	59.70	4.18	25.96	28.26	3.56	33.54
1人	82,043	71.37	7.31	41.52	38.30	4.72	23.34
2人	57,064	61.13	7.08	31.80	35.58	5.54	20.11
3人及以上	24,041	51.65	4.40	26.94	29.00	3.37	15.69
住宅所有權屬							
自有(戶內經常居住成員所擁有)	67,721	61.67	5.12	3.53	36.32	5.57	27.18
不住在一起配偶、父母或子女所擁有	8,253	75.09	9.39	3.66	38.92	3.53	27.64
租押	114,703	70.87	6.73	65.51	37.46	3.91	21.37
配住	665	82.41	7.07	10.68	56.69	7.22	53.98
借住	34,502	66.49	7.03	8.08	33.94	6.06	27.02
其他*	426	74.18	-	-	38.50	-	15.96
住在機構或其他處所	24,631	21.02	1.38	3.15	1.95	1.14	36.07
每月家庭收入							
未滿10,000元	26,516	78.71	6.25	26.03	38.01	3.96	30.97
10,000~未滿20,000元	50,913	70.96	5.71	32.16	34.35	3.91	32.18
20,000~未滿30,000元	52,562	58.82	6.21	32.63	31.51	4.01	27.41
30,000~未滿40,000元	46,905	65.61	5.79	37.49	35.25	4.84	23.04
40,000~未滿50,000元	29,672	62.90	6.57	38.07	35.77	6.18	21.99
50,000~未滿60,000元	19,330	54.03	6.40	31.73	32.06	5.09	19.42
60,000~未滿70,000元	12,144	45.61	3.92	25.44	27.31	2.75	17.39
70,000元及以上	12,859	38.15	4.41	22.86	21.04	3.07	12.70

註：1.本問項「財務困境發生的項目」為複選題，並以全體為分母計算而得。

2.*表示樣本數少於30人。

表102 家庭財務困境發生的項目(可複選)－按家庭狀況分(續)

中華民國112年9月底

單位：戶；%

	交通	通訊	休閒文化	教育	貸款利息	保險、罰款與政府規費	其他
總計	23.96	19.66	1.51	21.54	7.58	6.60	0.48
家戶型態							
單人家戶	15.79	12.88	1.09	0.72	1.39	2.26	0.78
夫婦	20.07	18.89	1.36	1.55	3.90	1.87	0.98
夫婦及未婚子女	29.21	22.98	1.70	31.87	12.62	8.63	0.29
夫(或婦)及未婚子女	27.63	22.82	2.05	32.62	9.32	8.45	0.47
祖父母、父母及未婚子女	28.58	23.84	1.58	38.10	12.21	10.94	0.28
夫婦及已婚子女	27.63	19.26	1.35	9.78	11.14	4.18	-
祖父母及未婚孫子女	26.76	21.85	1.10	36.50	5.86	7.15	-
有親屬關係	20.65	18.73	0.43	6.54	5.28	4.46	-
無親屬關係	25.47	25.85	-	7.39	4.83	11.46	0.76
戶內人口數							
1人	15.79	12.88	1.09	0.72	1.39	2.26	0.78
2~4人	27.02	22.23	1.70	28.74	9.39	8.05	0.39
5~7人	29.92	24.46	1.76	38.26	13.98	10.36	0.25
8人及以上	23.50	19.68	0.98	29.96	6.71	6.88	-
戶內具工作能力人數							
0人	16.87	14.07	0.83	4.23	1.52	2.71	0.63
1人	28.88	22.86	2.10	30.97	9.03	8.02	0.50
2人	28.15	23.87	1.85	33.82	13.50	10.07	0.33
3人及以上	23.11	19.23	1.24	23.43	10.70	7.70	0.28
住宅所有權屬							
自有(戶內經常居住成員所擁有)	25.24	20.82	1.46	25.73	13.05	9.30	0.43
不住在一起配偶、父母或子女所擁有	31.31	26.89	2.56	25.42	5.27	7.00	0.30
租押	26.06	21.95	1.74	23.56	6.67	6.03	0.44
配住	20.60	-	-	20.30	-	6.62	-
借住	27.27	21.54	1.28	20.74	6.00	7.28	0.96
其他*	32.39	5.63	-	10.80	-	-	-
住在機構或其他處所	3.55	1.58	0.65	0.67	0.09	0.86	0.30
每月家庭收入							
未滿10,000元	23.02	20.25	0.67	9.27	3.30	5.40	0.97
10,000~未滿20,000元	22.86	18.70	1.75	9.35	2.93	3.76	0.46
20,000~未滿30,000元	21.37	16.69	1.42	18.66	6.18	6.41	0.38
30,000~未滿40,000元	27.30	21.96	1.62	31.46	9.03	8.48	0.31
40,000~未滿50,000元	28.15	23.97	1.64	33.38	11.65	6.83	0.56
50,000~未滿60,000元	25.87	21.14	2.22	30.70	12.76	8.65	0.49
60,000~未滿70,000元	22.15	19.16	1.17	29.64	13.92	10.06	0.21
70,000元及以上	17.83	14.36	1.28	21.99	12.09	7.28	0.72

註：1.本問項「財務困境發生的項目」為複選題，並以全體為分母計算而得。

2.*表示樣本數少於30人。

表103 家庭平均每月維持基本生活需求所需最低費用－按地區別、款別
及家計負責人特性分
中華民國112年9月底

單位：戶；%；元

	總計		未滿 5,000元	5,000元 ~未滿 10,000元	10,000元 ~未滿 15,000元	15,000元 ~未滿 20,000元	20,000元 ~未滿 25,000元	25,000元 ~未滿 30,000元
	戶數	百分比						
總計	250,901	100.00	0.44	3.09	7.26	10.12	13.06	11.20
款別								
低收入戶	144,292	100.00	0.66	4.16	9.27	13.11	15.79	11.72
第一款	2,355	100.00	0.55	2.04	4.42	12.10	25.35	23.40
第二款	35,302	100.00	0.60	2.09	11.11	21.13	20.51	13.29
第三款	106,635	100.00	0.68	4.89	8.76	10.47	14.02	10.95
中低收入戶	106,609	100.00	0.14	1.64	4.55	6.08	9.36	10.49
地區別								
北部地區	88,924	100.00	0.22	3.05	6.59	10.05	12.60	10.95
中部地區	76,912	100.00	0.87	2.28	5.87	8.21	12.32	11.10
南部地區	72,153	100.00	0.29	3.65	8.76	11.21	13.45	11.50
東部地區	12,459	100.00	0.21	5.15	11.72	16.03	18.70	11.86
金馬地區	453	100.00	-	1.55	11.70	12.36	13.02	11.92
家計負責人性別								
男	140,556	100.00	0.55	3.86	8.82	10.93	13.40	10.15
女	110,345	100.00	0.31	2.11	5.27	9.09	12.63	12.54
家計負責人年齡								
未滿30歲	18,123	100.00	0.52	1.05	3.69	4.76	7.44	8.80
30~未滿40歲	30,226	100.00	0.34	1.39	2.47	4.13	7.79	10.49
40~未滿50歲	71,299	100.00	0.17	1.40	3.59	5.48	7.78	10.86
50~未滿60歲	56,401	100.00	0.38	3.16	6.20	9.19	13.08	10.71
60~未滿70歲	42,929	100.00	0.50	5.74	13.07	18.48	19.33	12.30
60~未滿65歲	20,950	100.00	0.46	5.14	13.24	13.87	18.16	13.31
65~未滿70歲	21,979	100.00	0.53	6.31	12.91	22.87	20.44	11.34
70歲以上	31,923	100.00	1.14	5.94	16.07	19.60	24.58	13.38

表103 家庭平均每月維持基本生活需求所需最低費用－按地區別、款別
及家計負責人特性分(續1)

中華民國112年9月底

單位：戶；%；元

	30,000元 ~未滿 35,000元	35,000元 ~未滿 40,000元	40,000元 ~未滿 45,000元	45,000元 ~未滿 50,000元	50,000元 ~未滿 55,000元	55,000元 ~未滿 60,000元	60,000元 ~未滿 65,000元	65,000元 ~未滿 70,000元
總計	12.70	9.90	9.15	5.01	6.40	2.41	4.11	0.99
款別								
低收入戶	11.95	8.94	7.57	4.06	4.96	1.75	2.68	0.56
第一款	14.90	11.04	1.91	1.95	0.59	0.21	0.81	0.08
第二款	12.14	5.99	5.22	2.14	2.25	0.46	1.49	0.27
第三款	11.82	9.87	8.47	4.75	5.95	2.21	3.12	0.67
中低收入戶	13.71	11.20	11.29	6.29	8.36	3.30	6.04	1.57
地區別								
北部地區	12.94	11.46	9.13	5.65	6.54	2.49	3.72	0.81
中部地區	13.87	9.74	10.62	5.16	6.90	2.24	4.91	1.17
南部地區	11.17	8.85	8.11	4.71	6.11	2.67	4.00	1.09
東部地區	12.67	5.88	6.28	1.36	3.86	1.32	2.45	0.58
金馬地區	8.61	9.49	9.93	1.77	10.38	3.31	4.86	1.10
家計負責人性別								
男	11.88	9.04	8.06	4.45	6.29	2.49	4.48	1.06
女	13.73	11.00	10.54	5.72	6.54	2.31	3.63	0.90
家計負責人年齡								
未滿30歲	13.37	13.35	12.10	6.71	7.34	3.93	6.43	2.38
30~未滿40歲	15.75	11.49	12.88	6.44	9.33	4.11	6.20	1.40
40~未滿50歲	12.48	12.06	13.29	7.50	8.81	3.27	5.90	1.33
50~未滿60歲	13.78	10.74	8.71	5.24	7.44	2.16	4.09	0.99
60~未滿70歲	12.28	5.81	4.09	2.08	2.43	0.98	1.53	0.28
60~未滿65歲	12.68	7.29	5.44	2.82	2.82	1.55	1.85	0.25
65~未滿70歲	11.91	4.41	2.79	1.37	2.07	0.44	1.22	0.31
70歲以上	8.54	5.63	2.30	0.67	1.20	0.37	0.30	-

表103 家庭平均每月維持基本生活需求所需最低費用－按地區別、款別
及家計負責人特性分(續完)

中華民國112年9月底

單位：戶；%；元

	70,000元 ~未滿 75,000元	75,000元 ~未滿 80,000元	80,000元 ~未滿 85,000元	85,000元 ~未滿 90,000元	90,000元 及以上	平均每月維持基本生活需求所需最低費用 (元)
總計	1.61	0.60	1.12	0.34	0.49	32,703
款別						
低收入戶	1.08	0.46	0.65	0.26	0.37	29,288
第一款	-	0.08	0.34	-	0.21	25,850
第二款	0.54	0.16	0.16	-	0.48	25,024
第三款	1.28	0.57	0.82	0.35	0.35	30,775
中低收入戶	2.34	0.79	1.75	0.46	0.64	37,325
地區別						
北部地區	1.35	0.75	0.76	0.42	0.52	32,920
中部地區	1.86	0.47	1.45	0.34	0.61	34,172
南部地區	1.80	0.63	1.37	0.26	0.36	32,016
東部地區	0.98	0.18	0.21	0.36	0.21	26,128
金馬地區	-	-	-	-	-	30,985
家計負責人性別						
男	1.60	0.67	1.29	0.41	0.56	32,199
女	1.64	0.51	0.89	0.25	0.39	33,344
家計負責人年齡						
未滿30歲	4.15	1.27	1.54	0.37	0.81	39,464
30~未滿40歲	2.40	0.46	1.77	0.15	1.02	38,647
40~未滿50歲	2.20	0.72	1.76	0.66	0.72	38,297
50~未滿60歲	1.49	0.90	0.96	0.49	0.28	33,152
60~未滿70歲	0.22	0.27	0.38	-	0.23	24,343
60~未滿65歲	0.12	0.34	0.44	-	0.23	25,834
65~未滿70歲	0.32	0.21	0.33	-	0.22	22,923
70歲以上	0.19	-	0.10	-	-	21,191

表104 家庭平均每月維持基本生活需求所需最低費用－按家庭狀況分

中華民國112年9月底

單位：戶；%；元

	總計		未滿 5,000元	5,000元 ~未滿 10,000元	10,000元 ~未滿 15,000元	15,000元 ~未滿 20,000元	20,000元 ~未滿 25,000元	25,000元 ~未滿 30,000元
	戶數	百分比						
總計	250,901	100.00	0.44	3.09	7.26	10.12	13.06	11.20
家戶型態								
單人家戶	77,041	100.00	1.21	7.97	17.61	22.06	24.43	11.31
夫婦	4,918	100.00	0.47	1.46	3.86	9.94	26.47	14.01
夫婦及未婚子女	48,059	100.00	0.02	0.68	1.26	2.08	4.83	5.88
夫(或婦)及未婚子女	68,591	100.00	0.10	1.06	2.66	6.03	10.08	16.03
祖父母、父母及未婚子女	34,896	100.00	0.21	0.19	3.32	2.22	2.52	5.70
夫婦及已婚子女	1,625	100.00	-	-	6.03	7.02	11.14	8.74
祖父母及未婚孫子女	4,096	100.00	-	0.56	4.47	10.16	15.89	16.02
有親屬關係	10,619	100.00	-	3.20	5.06	12.52	14.46	17.45
無親屬關係	1,056	100.00	-	4.64	4.92	13.64	15.91	22.54
戶內人口數								
1人	77,041	100.00	1.21	7.97	17.61	22.06	24.43	11.31
2~4人	134,809	100.00	0.09	1.16	2.38	5.89	9.81	13.35
5~7人	36,698	100.00	0.10	0.07	3.22	0.91	1.99	3.55
8人及以上	2,353	100.00	0.98	0.98	10.84	5.10	-	3.91
戶內具工作能力人數								
0人	87,753	100.00	1.01	7.08	15.71	20.38	23.20	12.54
1人	82,043	100.00	0.14	1.29	3.37	7.41	11.11	15.23
2人	57,064	100.00	0.10	0.48	1.17	1.82	4.64	6.35
3人及以上	24,041	100.00	0.19	0.87	4.16	1.63	2.70	4.08
住宅所有權屬								
自有(戶內經常居住成員所擁有)	67,721	100.00	0.27	3.08	7.09	9.16	9.55	9.99
不住在一起的配偶、父母或子女所擁有	8,253	100.00	-	2.57	10.48	10.92	12.53	12.10
租押	114,703	100.00	0.12	1.51	5.14	9.15	11.44	10.71
配住	665	100.00	-	4.21	14.59	11.43	16.54	32.78
借住	34,502	100.00	0.07	7.07	14.26	16.28	13.03	10.72
其他*	426	100.00	-	-	21.60	11.74	5.16	11.50
住在機構或其他處所	24,631	100.00	3.07	5.10	6.26	8.31	30.53	16.61
每月家庭收入								
未滿10,000元	26,516	100.00	1.48	21.05	25.14	17.81	14.28	7.22
10,000~未滿20,000元	50,913	100.00	0.38	2.27	17.33	31.80	21.75	10.61
20,000~未滿30,000元	52,562	100.00	0.75	0.87	1.74	5.62	26.92	26.77
30,000~未滿40,000元	46,905	100.00	0.05	0.31	0.88	1.85	5.30	9.85
40,000~未滿50,000元	29,672	100.00	0.19	0.16	0.25	0.87	2.57	4.96
50,000~未滿60,000元	19,330	100.00	0.12	0.36	0.48	0.60	1.27	1.61
60,000~未滿70,000元	12,144	100.00	-	0.56	1.32	1.00	1.80	1.61
70,000元及以上	12,859	100.00	0.18	1.77	8.31	1.28	0.36	0.89

註：*表示樣本數少於30人。

表104 家庭平均每月維持基本生活需求所需最低費用－按家庭狀況分(續1)

中華民國112年9月底

單位：戶；%；元

	30,000元 ~未滿 35,000元	35,000元 ~未滿 40,000元	40,000元 ~未滿 45,000元	45,000元 ~未滿 50,000元	50,000元 ~未滿 55,000元	55,000元 ~未滿 60,000元	60,000元 ~未滿 65,000元	65,000元 ~未滿 70,000元
總計	12.70	9.90	9.15	5.01	6.40	2.41	4.11	0.99
家戶型態								
單人家戶	8.81	3.95	1.46	0.52	0.36	0.09	0.10	-
夫婦	15.82	10.45	7.24	3.13	3.78	0.47	1.38	-
夫婦及未婚子女	11.69	12.03	14.52	8.45	13.30	5.75	9.37	2.06
夫(或婦)及未婚子女	17.13	14.09	12.39	7.02	6.04	1.72	2.70	0.60
祖父母、父母及未婚子女	11.99	11.25	13.18	7.38	12.18	5.08	9.64	2.82
夫婦及已婚子女	24.92	8.49	1.35	1.42	13.42	2.77	4.37	1.78
祖父母及未婚孫子女	13.92	17.14	9.30	4.03	2.29	0.56	3.44	0.59
有親屬關係	14.98	9.11	8.50	3.28	4.69	1.58	2.17	0.45
無親屬關係	16.38	9.75	9.85	2.18	0.19	-	-	-
戶內人口數								
1人	8.81	3.95	1.46	0.52	0.36	0.09	0.10	-
2~4人	16.21	13.91	12.73	6.98	7.29	2.48	4.19	0.83
5~7人	8.52	8.06	12.35	7.19	15.47	6.55	11.80	3.48
8人及以上	3.95	3.82	6.33	5.23	11.77	9.77	10.45	3.87
戶內具工作能力人數								
0人	9.79	5.12	2.40	0.88	1.12	0.15	0.29	0.01
1人	16.86	14.18	11.93	6.18	6.08	1.72	2.60	0.46
2人	13.24	12.17	14.45	8.75	11.93	5.38	9.27	2.20
3人及以上	7.79	7.39	11.73	7.18	13.66	5.95	10.89	3.49
住宅所有權屬								
自有(戶內經常居住成員所擁有)	12.39	10.49	10.11	5.07	7.79	2.58	5.14	1.54
不住在一起的配偶、父母或子女所擁有	13.84	10.14	8.92	3.62	5.42	2.47	2.25	0.27
租押	12.61	10.78	10.65	6.53	7.42	3.05	5.11	1.08
配住	17.14	3.31	-	-	-	-	-	-
借住	10.73	6.70	6.95	3.11	4.71	1.64	2.03	0.50
其他*	5.40	5.16	3.05	-	11.03	-	17.61	1.88
住在機構或其他處所	16.32	8.87	3.08	1.08	0.65	0.10	0.02	-
每月家庭收入								
未滿10,000元	5.15	2.20	2.43	0.61	1.23	0.17	0.78	0.09
10,000~未滿20,000元	7.48	3.74	2.46	0.52	0.83	0.23	0.42	0.04
20,000~未滿30,000元	17.88	9.65	5.50	1.69	1.77	0.18	0.34	0.06
30,000~未滿40,000元	26.42	24.58	15.22	5.85	5.89	0.85	2.12	0.19
40,000~未滿50,000元	8.93	11.00	23.70	19.64	14.34	4.81	5.60	0.70
50,000~未滿60,000元	6.51	7.51	11.00	8.60	24.06	13.63	14.41	2.36
60,000~未滿70,000元	4.69	5.50	7.90	4.59	12.93	5.95	25.58	8.57
70,000元及以上	3.19	2.89	7.14	3.54	8.90	4.72	8.99	4.72

註：*表示樣本數少於30人。

表104 家庭平均每月維持基本生活需求所需最低費用－按家庭狀況分(續完)

中華民國112年9月底

單位：戶；%；元

	70,000元 ~未滿 75,000元	75,000元 ~未滿 80,000元	80,000元 ~未滿 85,000元	85,000元 ~未滿 90,000元	90,000元 及以上	平均每月維持基本生活 需求所需最低費用 (元)
總計	1.61	0.60	1.12	0.34	0.49	32,703
家戶型態						
單人家戶	0.03	-	0.03	0.03	0.03	19,516
夫婦	0.47	-	1.04	-	-	28,231
夫婦及未婚子女	3.23	1.16	2.05	0.63	1.01	43,974
夫(或婦)及未婚子女	0.98	0.43	0.50	0.21	0.24	34,036
祖父母、父母及未婚子女	4.51	1.66	3.73	0.99	1.42	45,369
夫婦及已婚子女	5.54	1.42	1.42	-	0.18	36,661
祖父母及未婚孫子女	0.54	-	0.54	-	0.56	30,964
有親屬關係	0.89	0.50	0.53	0.42	0.23	29,949
無親屬關係	-	-	-	-	-	25,782
戶內人口數						
1人	0.03	-	0.03	0.03	0.03	19,516
2~4人	1.24	0.44	0.65	0.24	0.14	35,363
5~7人	5.94	2.38	4.61	1.33	2.50	49,551
8人及以上	7.05	1.91	8.97	1.02	4.04	49,267
戶內具工作能力人數						
0人	0.14	0.01	0.09	0.03	0.05	21,001
1人	0.65	0.31	0.39	0.03	0.06	32,823
2人	3.41	1.10	2.08	0.73	0.71	43,653
3人及以上	6.02	2.55	5.07	1.64	2.99	49,014
住宅所有權屬						
自有(戶內經常居住成員所擁有)	2.35	0.68	1.73	0.27	0.72	34,942
不住在一起的配偶、父母或子女所擁有	1.13	0.56	0.84	1.11	0.84	31,011
租押	1.79	0.79	1.12	0.45	0.56	35,320
配住	-	-	-	-	-	21,765
借住	0.82	0.28	0.82	0.20	0.08	26,614
其他*	5.87	-	-	-	-	34,249
住在機構或其他處所	-	-	0.00	-	-	23,721
每月家庭收入						
未滿10,000元	0.09	-	0.09	0.09	0.08	17,065
10,000~未滿20,000元	0.13	-	-	-	-	20,301
20,000~未滿30,000元	0.04	0.02	0.14	-	0.05	27,233
30,000~未滿40,000元	0.44	-	0.14	-	0.05	35,192
40,000~未滿50,000元	1.38	0.17	0.48	-	0.25	42,776
50,000~未滿60,000元	3.51	1.70	1.75	-	0.51	49,665
60,000~未滿70,000元	9.50	2.12	4.22	1.37	0.79	54,535
70,000元及以上	11.56	6.69	12.79	5.21	6.87	57,973

註：*表示樣本數少於30人。

表105 家庭債務情形－按地區別、款別及家計負責人特性分

中華民國112年9月底

單位：戶；%；萬元

項目別	總計		無債務	有債務，債務金額			
	戶數	百分比			未滿 10萬元	10~ 未滿 50萬元	50~ 未滿 100萬元
總計	250,901	100.00	56.65	43.35	5.78	16.12	8.25
款別							
低收入戶	144,292	100.00	65.41	34.59	5.49	13.00	6.68
第一款(類)	2,355	100.00	89.85	10.15	1.10	3.40	2.76
第二款(類)	35,302	100.00	73.39	26.61	6.04	8.74	4.89
第三款(類)	106,635	100.00	62.23	37.77	5.40	14.62	7.36
中低收入戶	106,609	100.00	44.78	55.22	6.18	20.35	10.38
地區							
北部地區	88,924	100.00	60.73	39.27	5.51	14.15	8.01
中部地區	76,912	100.00	51.61	48.39	6.24	18.18	8.97
南部地區	72,153	100.00	55.76	44.24	5.36	16.35	8.28
東部地區	12,459	100.00	63.11	36.89	7.27	16.35	5.48
金馬地區	453	100.00	72.85	27.15	5.74	12.58	5.30
家計負責人性別							
男	140,556	100.00	58.14	41.86	5.32	15.06	8.13
女	110,345	100.00	54.74	45.26	6.37	17.48	8.41
家計負責人年齡							
未滿30歲	18,123	100.00	45.52	54.48	7.86	23.99	9.02
30~未滿40歲	30,226	100.00	47.55	52.45	7.83	21.83	10.25
40~未滿50歲	71,299	100.00	45.56	54.44	5.79	19.93	11.27
50~未滿60歲	56,401	100.00	54.42	45.58	4.83	15.76	8.96
60~未滿70歲	42,929	100.00	69.70	30.30	5.55	11.15	4.85
60~未滿65歲	20,950	100.00	67.05	32.95	6.32	10.90	5.49
65~未滿70歲	21,979	100.00	72.22	27.78	4.81	11.40	4.24
70歲以上	31,923	100.00	82.71	17.29	4.62	5.09	2.51

表105 家庭債務情形－按地區別、款別及家計負責人特性分(續)

中華民國112年9月底

單位：戶；%；萬元

項目別	有債務，債務金額							
	100~ 未滿 150萬元	150~ 未滿 200萬元	200~ 未滿 250萬元	250~ 未滿 300萬元	300~ 未滿 400萬元	400~ 未滿 500萬元	500萬元 及以上	平均每戶 債務金額 (萬元)
總計	5.17	1.71	2.24	0.64	1.16	0.86	1.42	99.89
款別								
低收入戶	3.97	1.13	1.47	0.40	0.81	0.57	1.05	94.50
第一款(類)	1.36	0.21	0.59	-	-	-	0.72	115.72
第二款(類)	3.08	0.58	1.42	0.26	0.65	0.19	0.75	88.11
第三款(類)	4.33	1.34	1.51	0.45	0.89	0.72	1.16	95.87
中低收入戶	6.78	2.49	3.28	0.98	1.62	1.24	1.92	104.46
地區								
北部地區	4.46	1.41	1.79	0.63	0.86	0.89	1.56	104.85
中部地區	6.01	1.97	2.87	0.56	1.24	0.93	1.41	95.97
南部地區	5.39	1.99	2.42	0.75	1.59	0.72	1.39	103.61
東部地區	3.82	0.72	0.61	0.61	0.36	0.99	0.67	69.59
金馬地區	1.55	-	-	1.99	-	-	-	45.26
家計負責人性別								
男	5.05	1.79	2.32	0.74	1.21	0.77	1.47	104.01
女	5.32	1.60	2.13	0.52	1.09	0.97	1.36	95.04
家計負責人年齡								0.00
未滿30歲	4.98	1.59	2.90	0.89	0.79	0.75	1.70	79.52
30~未滿40歲	5.23	1.62	1.73	0.62	0.84	1.30	1.18	77.07
40~未滿50歲	6.81	2.46	2.63	0.86	1.69	1.21	1.78	100.83
50~未滿60歲	6.15	1.72	2.96	0.56	1.61	0.92	2.10	130.86
60~未滿70歲	3.35	1.24	1.74	0.45	0.81	0.33	0.82	88.36
60~未滿65歲	3.43	1.87	1.81	0.56	0.95	0.45	1.16	99.69
65~未滿70歲	3.28	0.65	1.67	0.35	0.68	0.21	0.49	75.55
70歲以上	2.24	0.77	0.87	0.45	0.14	0.31	0.29	75.46

表106 家庭債務情形－按家庭狀況分

中華民國112年9月底

單位：戶；%；萬元

項目別	總計		無債務	有債務，債務金額			
	戶數	百分比			未滿 10萬元	10~ 未滿 50萬元	50~ 未滿 100萬元
總計	250,901	100.00	56.65	43.35	5.78	16.12	8.25
家戶型態							
單人家戶	77,041	100.00	79.02	20.98	5.11	7.68	3.09
夫婦	4,918	100.00	62.18	37.82	4.33	10.65	5.90
夫婦及未婚子女	48,059	100.00	40.56	59.44	5.78	21.09	11.77
夫(或婦)及未婚子女	68,591	100.00	47.49	52.51	7.38	21.37	9.72
祖父母、父母及未婚子女	34,896	100.00	41.09	58.91	5.42	20.90	12.96
夫婦及已婚子女	1,625	100.00	51.51	48.49	8.62	11.45	14.22
祖父母及未婚孫子女	4,096	100.00	63.43	36.57	5.13	12.60	7.28
有親屬關係	10,619	100.00	72.09	27.91	2.53	10.64	5.31
無親屬關係	1,056	100.00	65.72	34.28	-	8.90	9.28
戶內人口數							
1人	77,041	100.00	79.02	20.98	5.11	7.68	3.09
2~4人	134,809	100.00	49.10	50.90	6.14	19.53	9.45
5~7人	36,698	100.00	38.86	61.14	5.73	21.16	14.35
8人及以上	2,353	100.00	33.53	66.47	8.16	18.91	13.77
戶內具工作能力人數							
0人	87,753	100.00	79.18	20.82	4.90	7.49	3.26
1人	82,043	100.00	49.22	50.78	6.78	20.13	9.85
2人	57,064	100.00	40.04	59.96	5.69	21.30	11.87
3人及以上	24,041	100.00	39.16	60.84	5.80	21.69	12.43
住宅所有權屬							
自有(戶內經常居住成員所擁有)	67,721	100.00	54.51	45.49	4.37	13.36	7.70
不住在一起的配偶、父母或子女所擁有	8,253	100.00	65.99	34.01	5.55	14.39	4.23
租押	114,703	100.00	48.19	51.81	7.67	20.94	10.26
配住	665	100.00	64.51	35.49	14.14	10.98	6.92
借住	34,502	100.00	59.61	40.39	5.13	16.00	9.16
其他*	426	100.00	48.36	51.64	5.16	16.90	16.67
住在機構或其他處所	24,631	100.00	94.54	5.46	1.62	2.18	0.41
每月家庭收入							
未滿10,000元	26,516	100.00	69.30	30.70	7.03	9.60	6.06
10,000~未滿20,000元	50,913	100.00	70.83	29.17	5.99	10.85	4.59
20,000~未滿30,000元	52,562	100.00	66.12	33.88	5.30	12.83	6.40
30,000~未滿40,000元	46,905	100.00	49.89	50.11	5.90	20.62	9.50
40,000~未滿50,000元	29,672	100.00	44.74	55.26	5.50	22.66	9.86
50,000~未滿60,000元	19,330	100.00	39.61	60.39	6.23	21.31	12.18
60,000~未滿70,000元	12,144	100.00	36.13	63.87	5.37	22.08	13.64
70,000元及以上	12,859	100.00	32.76	67.24	4.25	19.05	15.60

註：*表示樣本數少於30人。

表106 家庭債務情形－按家庭狀況分(續)

中華民國112年9月底

單位：戶；%；萬元

項目別	有債務，債務金額							
	100~ 未滿 150萬元	150~ 未滿 200萬元	200~ 未滿 250萬元	250~ 未滿 300萬元	300~ 未滿 400萬元	400~ 未滿 500萬元	500萬元 及以上	平均每戶 債務金額 (萬元)
總計	5.17	1.71	2.24	0.64	1.16	0.86	1.42	99.89
家戶型態								
單人家戶	2.41	0.59	0.94	0.15	0.34	0.25	0.42	68.92
夫婦	7.34	2.40	2.44	0.94	0.92	0.47	2.44	140.78
夫婦及未婚子女	7.74	2.76	3.46	1.05	1.63	1.74	2.43	110.86
夫(或婦)及未婚子女	5.89	1.50	2.23	0.76	1.44	0.79	1.43	93.02
祖父母、父母及未婚子女	6.91	3.22	3.23	0.87	1.89	1.28	2.22	107.80
夫婦及已婚子女	2.89	1.35	5.78	-	2.77	-	1.42	107.73
祖父母及未婚孫子女	4.81	1.64	2.93	-	0.54	1.12	0.54	86.90
有親屬關係	2.77	1.11	1.30	1.16	0.96	0.66	1.47	170.41
無親屬關係	3.60	2.75	9.75	-	-	-	-	101.23
戶內人口數								
1人	2.41	0.59	0.94	0.15	0.34	0.25	0.42	68.92
2~4人	6.04	2.00	2.70	0.88	1.41	0.99	1.77	104.89
5~7人	7.40	2.92	3.22	0.77	1.84	1.53	2.21	106.49
8人及以上	10.79	2.97	2.89	1.02	2.97	3.06	1.91	106.00
戶內具工作能力人數								
0人	2.53	0.61	0.69	0.28	0.34	0.17	0.55	82.49
1人	5.45	1.86	2.53	0.78	1.19	0.86	1.35	97.81
2人	7.98	2.85	3.40	0.92	1.69	1.66	2.60	110.26
3人及以上	7.15	2.48	4.16	0.88	2.76	1.46	2.03	103.30
住宅所有權屬								
自有(戶內經常居住成員所擁有)	6.28	3.09	3.35	1.23	1.94	1.96	2.21	130.39
不住在一起的配偶、父母或子女所擁有	4.20	1.13	1.13	0.85	0.55	-	1.99	88.88
租押	5.89	1.49	2.11	0.46	1.12	0.53	1.36	85.89
配住	3.46	-	-	-	-	-	-	29.21
借住	4.05	1.12	2.25	0.56	0.62	0.56	0.94	95.29
其他*	7.28	-	-	-	-	-	5.63	370.52
住在機構或其他處所	0.67	0.02	0.27	-	0.21	0.09	-	59.10
每月家庭收入								
未滿10,000元	3.60	0.61	1.15	0.27	0.60	0.43	1.35	110.71
10,000~未滿20,000元	3.65	1.17	1.37	0.32	0.34	0.20	0.70	81.91
20,000~未滿30,000元	4.14	0.78	1.64	0.39	0.99	0.55	0.86	93.69
30,000~未滿40,000元	4.73	2.05	2.49	0.70	1.57	1.10	1.46	95.36
40,000~未滿50,000元	7.60	2.18	2.52	0.98	1.42	1.09	1.45	95.75
50,000~未滿60,000元	7.07	3.76	3.83	1.06	1.31	2.03	1.61	106.23
60,000~未滿70,000元	8.26	3.19	3.93	1.34	1.98	1.15	2.93	107.45
70,000元及以上	8.83	3.10	4.78	1.49	3.14	2.18	4.82	138.21

註：*表示樣本數少於30人。

表107 有債務家庭之債務型態(可複選)－按地區別、款別及家計負責人特性分

中華民國112年9月底

單位：戶；%

	總計	信用貸款(含卡債)						擔保品抵押貸款		
	戶數		學生 助學 貸款	小額/ 個人信 用貸款	勞工保 險紓困 貸款	短期消 費性金 融貸 款(信用 卡卡債)	其他 信貸		房屋、 土地 貸款	汽機車 貸款
總計	108,776	55.74	7.44	28.23	5.69	27.60	0.53	33.68	16.54	17.70
款別										
低收入戶	49,911	55.56	5.28	27.52	4.83	30.02	0.46	25.10	11.08	13.85
第一款	239	46.86	5.86	12.13	3.35	29.71	-	10.46	8.37	2.09
第二款	9,395	52.80	4.62	22.06	2.67	31.92	1.21	14.72	7.64	5.69
第三款	40,277	56.25	5.42	28.88	5.34	29.58	0.29	27.61	11.90	15.83
中低收入戶	58,865	55.90	9.28	28.83	6.42	25.55	0.59	40.96	21.16	20.96
地區別										
北部地區	34,918	57.61	5.87	30.27	5.06	29.33	0.46	27.34	13.55	14.40
中部地區	37,219	53.56	8.47	30.34	5.28	22.82	0.46	36.78	17.55	19.48
南部地區	31,920	58.15	8.33	24.43	6.60	32.72	0.63	34.52	19.22	15.76
東部地區	4,596	42.86	4.74	22.28	7.59	17.86	1.07	51.63	12.66	42.19
金馬地區	123	42.28	14.63	15.45	-	17.89	-	8.13	4.07	4.07
家計負責人性別										
男	58,838	54.33	5.83	27.69	5.05	27.63	0.78	35.08	17.09	19.01
女	49,938	57.41	9.35	28.85	6.45	27.57	0.25	32.04	15.88	16.15
家計負責人年齡										
未滿30歲	9,873	55.35	18.26	23.09	5.28	23.80	-	37.23	12.68	25.51
30~未滿40歲	15,854	55.76	5.81	34.07	6.59	21.50	0.59	44.87	13.89	32.75
40~未滿50歲	38,814	59.65	6.87	31.51	7.11	30.32	0.39	36.42	18.51	18.49
50~未滿60歲	25,706	57.71	8.73	27.12	6.34	29.18	0.84	32.40	20.20	12.84
60~未滿70歲	13,009	49.44	3.37	23.42	1.47	28.37	0.75	20.51	12.19	7.01
60~未滿65歲	6,903	47.59	3.97	23.11	2.09	27.50	0.70	22.19	13.94	7.62
65~未滿70歲	6,106	51.54	2.70	23.78	0.77	29.36	0.80	18.60	10.22	6.32
70歲以上	5,520	34.62	0.43	13.95	0.85	23.62	0.42	12.97	10.34	2.74

註：債務型態可複選。

表107 有債務家庭之債務型態(可複選)－按地區別、款別及家計負責人特性分(續)

中華民國112年9月底

單位：戶；%

	擔保品抵押貸款		民間借款(跟會)						社會保險欠款	其他債務
	保單借貸	其他抵押品借貸		親友借款(含跟會)	企業借款/預支薪資	地下錢莊借款	當舖借款	其他民間借款		
總計	1.07	0.02	30.99	27.65	1.09	0.68	1.00	1.88	9.09	2.21
款別										
低收入戶	0.99	-	37.91	33.54	1.14	0.90	1.27	2.76	8.54	2.61
第一款	-	-	47.70	34.73	1.67	7.11	0.84	3.35	10.46	0.84
第二款	1.38	-	45.96	41.50	0.65	0.62	0.98	3.50	6.32	2.77
第三款	0.90	-	35.98	31.68	1.25	0.92	1.34	2.58	9.05	2.58
中低收入戶	1.14	0.04	25.13	22.65	1.05	0.49	0.77	1.13	9.55	1.88
地區別										
北部地區	0.59	-	33.05	29.86	0.94	0.65	1.32	1.95	7.13	2.30
中部地區	1.16	-	31.38	28.61	0.79	0.59	0.41	1.85	9.08	2.29
南部地區	1.43	0.07	28.45	24.97	1.54	0.76	1.05	1.33	10.72	1.91
東部地區	1.52	-	29.33	21.43	1.52	1.02	3.00	4.92	12.68	3.11
金馬地區	-	-	53.66	35.77	2.44	-	-	15.45	8.13	-
家計負責人性別										
男	0.88	0.04	29.95	26.44	1.00	0.60	0.78	2.18	8.93	2.71
女	1.29	-	32.22	29.08	1.20	0.77	1.26	1.52	9.27	1.63
家計負責人年齡										
未滿30歲	1.16	-	29.05	26.12	0.71	1.44	1.48	0.95	11.00	3.11
30~未滿40歲	0.73	-	25.44	21.73	1.73	0.32	1.45	1.82	8.38	1.31
40~未滿50歲	1.16	0.06	27.07	24.08	1.14	0.91	1.14	1.35	9.39	1.60
50~未滿60歲	0.98	-	29.06	26.30	1.01	0.37	0.27	1.96	9.55	2.59
60~未滿70歲	1.67	-	42.47	38.22	0.53	0.68	0.75	2.85	9.19	3.91
60~未滿65歲	0.97	-	44.36	39.01	1.00	0.41	0.68	3.61	10.68	3.88
65~未滿70歲	2.46	-	40.34	37.32	-	0.98	0.82	2.00	7.50	3.95
70歲以上	0.31	-	59.96	53.84	1.29	0.13	1.81	4.71	3.19	1.74

註：債務型態可複選。

表108 有債務家庭之債務型態(可複選)－按家庭狀況分

中華民國112年9月底

單位：戶；%

	總計		信用貸款(含卡債)					擔保品抵押貸款		
	戶數		學生 助學 貸款	小額/ 個人 信用 貸款	勞工 保險 紓困 貸款	短期消 費性金 融貸 款(信用 卡卡債)	其他 信貸		房 屋、 土地 貸款	汽機 車貸 款
總計	108,776	55.74	7.44	28.23	5.69	27.60	0.53	33.68	16.54	17.70
家戶型態										
單人家戶	16,163	50.45	1.81	21.97	2.04	33.12	0.30	13.02	6.42	5.72
夫婦	1,860	47.85	-	25.54	2.58	24.89	2.63	32.96	21.45	10.32
夫婦及未婚子女	28,565	55.98	8.59	28.39	7.48	25.17	0.49	45.27	23.35	23.30
夫(或婦)及未婚子女	36,020	59.86	8.34	30.85	6.06	30.09	0.41	28.38	12.01	16.28
祖父母、父母及未婚子女	20,556	55.17	9.29	29.54	6.69	23.87	0.68	43.17	22.05	22.97
夫婦及已婚子女	788	46.83	17.39	14.59	-	29.06	-	37.82	19.80	20.94
祖父母及未婚孫子女	1,498	41.86	3.34	26.10	1.60	18.56	-	26.77	15.89	12.42
有親屬關係	2,964	50.27	8.47	25.74	3.07	20.88	1.86	36.84	20.21	16.60
無親屬關係	362	59.12	-	31.22	-	40.33	-	28.73	8.01	14.36
戶內人口數										
1人	16,163	50.45	1.81	21.97	2.04	33.12	0.30	13.02	6.42	5.72
2~4人	68,613	57.62	7.96	29.19	6.16	28.09	0.47	33.75	17.61	16.64
5~7人	22,436	54.62	10.14	29.98	6.94	22.83	0.94	46.24	20.03	27.67
8人及以上	1,564	44.37	4.48	25.26	4.67	17.39	-	64.26	23.85	44.88
戶內具工作能力人數										
0人	18,273	46.71	1.25	21.59	1.03	30.16	0.56	13.71	8.44	4.73
1人	41,658	59.23	7.82	30.29	6.25	29.44	0.47	30.19	13.60	16.47
2人	34,218	55.40	7.34	28.39	7.07	25.66	0.62	43.43	22.03	23.17
3人及以上	14,627	57.89	14.36	30.24	6.69	23.70	0.49	45.79	22.14	24.61
住宅所有權屬										
自有(戶內經常居住成員所擁有)	30,805	38.61	7.70	19.70	4.51	13.88	0.70	59.56	44.48	18.55
不住在一起的配偶、父母或子女所擁有	2,807	57.14	6.59	24.97	6.48	33.70	0.82	35.20	17.17	17.14
租押	59,426	64.11	7.22	33.07	6.63	34.21	0.48	22.17	4.39	17.05
配住	236	9.32	-	9.32	-	-	-	10.17	-	10.17
借住	13,936	60.55	8.64	27.68	4.89	30.32	0.39	27.27	7.34	19.83
其他*	220	55.00	-	55.00	-	10.45	-	31.82	-	31.82
住在機構或其他處所	1,346	34.25	3.42	20.73	-	16.79	-	17.61	12.56	5.05
每月家庭收入										
未滿10,000元	8,140	49.02	3.56	20.60	2.30	30.18	0.31	20.02	10.09	9.69
10,000~未滿20,000元	14,853	50.52	3.43	25.18	2.37	28.61	0.37	17.10	9.86	6.25
20,000~未滿30,000元	17,808	56.28	5.83	27.34	4.41	29.08	0.52	26.26	11.10	14.79
30,000~未滿40,000元	23,504	58.86	6.92	28.94	7.31	29.94	0.42	33.07	16.46	16.81
40,000~未滿50,000元	16,396	55.56	8.89	28.93	6.09	25.99	1.01	37.89	18.18	20.13
50,000~未滿60,000元	11,673	58.47	10.05	30.64	8.61	28.09	0.64	47.19	22.96	25.65
60,000~未滿70,000元	7,756	56.43	9.94	33.34	6.86	21.52	0.30	47.91	22.31	27.39
70,000元及以上	8,646	57.51	14.26	31.33	7.09	21.89	0.53	53.00	28.53	29.29

註：1. 債務型態可複選。

2.*表示樣本數少於30人。

表108 有債務家庭之債務型態(可複選)－按家庭狀況分(續)

中華民國112年9月底

單位：戶；%

項目別	擔保品抵押貸款		民間借款(跟會)						社會保險欠款	其他債務
	保單借貸	其他抵押品借貸		親友借款(含跟會)	企業借款/預支薪資	地下錢莊借款	當舖借款	其他民間借款		
總計	1.07	0.02	30.99	27.65	1.09	0.68	1.00	1.88	9.09	2.21
家戶型態										
單人家戶	1.17	-	44.29	38.93	0.01	0.73	0.75	4.92	8.05	4.56
夫婦	2.47	-	39.78	37.20	0.16	-	1.34	2.42	6.34	1.29
夫婦及未婚子女	1.05	-	24.14	21.40	1.58	0.43	0.61	0.98	8.06	1.88
夫(或婦)及未婚子女	1.10	-	32.91	29.68	1.15	0.79	1.32	1.60	10.20	1.99
祖父母、父母及未婚子女	0.90	0.11	25.10	22.36	1.09	0.92	1.29	0.93	9.07	1.46
夫婦及已婚子女	-	-	35.03	32.11	-	-	-	2.92	23.60	-
祖父母及未婚孫子女	-	-	46.86	42.39	2.94	1.54	1.54	3.00	10.41	4.61
有親屬關係	0.84	-	27.97	24.60	0.74	-	-	2.90	7.79	0.78
無親屬關係	6.35	-	27.90	20.99	6.91	-	-	-	14.64	-
戶內人口數										
1人	1.17	-	44.29	38.93	0.01	0.73	0.75	4.92	8.05	4.56
2~4人	1.15	-	29.78	26.68	1.35	0.55	0.84	1.51	9.21	1.89
5~7人	0.73	0.10	25.22	22.67	1.04	1.08	1.64	0.83	9.51	1.66
8人及以上	1.53	-	29.54	25.19	1.41	-	1.47	1.47	8.50	-
戶內具工作能力人數										
0人	1.18	-	49.02	42.83	0.64	0.94	0.53	5.43	8.09	3.77
1人	1.23	-	30.45	27.79	1.24	0.62	1.02	1.36	9.83	2.05
2人	0.87	-	25.50	22.49	1.35	0.55	1.09	1.14	8.89	1.91
3人及以上	0.94	0.15	22.88	20.33	0.62	0.81	1.33	0.62	8.68	1.42
住宅所有權屬										
自有(戶內經常居住成員所擁有)	1.14	0.07	21.86	19.30	0.75	0.48	0.55	1.35	6.38	1.45
不住在一起的配偶、父母或子女所擁有	0.89	-	26.43	25.61	-	0.82	-	0.78	13.04	2.60
租押	1.15	-	34.98	31.53	1.30	0.86	1.34	1.68	10.70	2.44
配住	-	-	71.19	61.02	-	-	-	10.17	9.32	-
借住	0.77	-	33.40	30.04	1.32	0.33	0.84	2.19	7.41	1.40
其他*	-	-	45.91	45.91	-	-	-	-	-	-
住在機構或其他處所	-	-	39.00	17.98	-	0.52	-	20.51	10.62	18.13
每月家庭收入										
未滿10,000元	1.43	-	39.90	36.62	0.55	0.59	0.28	3.60	11.55	3.49
10,000~未滿20,000元	1.45	-	42.46	38.38	0.63	0.56	0.50	3.71	9.18	3.00
20,000~未滿30,000元	1.56	-	34.74	30.43	0.64	0.85	1.56	2.21	11.92	2.30
30,000~未滿40,000元	0.90	-	27.96	24.36	0.99	0.63	1.01	2.19	9.18	2.11
40,000~未滿50,000元	0.70	-	27.06	23.96	2.15	0.42	0.86	1.08	7.42	2.13
50,000~未滿60,000元	0.78	0.19	25.69	23.23	1.58	1.22	1.06	0.57	7.26	2.24
60,000~未滿70,000元	1.16	-	24.72	22.87	0.58	1.25	1.11	0.28	7.14	0.86
70,000元及以上	0.53	-	23.70	21.22	1.38	-	1.43	0.27	7.90	1.09

註：1. 債務型態可複選。

2.*表示樣本數少於30人。

表109 家庭經濟狀況有沒有因新冠肺炎(COVID-19)受到影響情形－按地區別、款別及家計負責人特性分

中華民國112年9月底

單位：戶；%

	總計		相較過去變壞			沒有受到影響	相較過去變得更好
	戶數	百分比		更壞	稍微變壞		
總計	250,901	100.00	52.10	18.23	33.87	47.01	0.89
款別							
低收入戶	144,292	100.00	43.28	15.05	28.24	55.80	0.92
第一款	2,355	100.00	15.29	2.46	12.82	81.02	3.69
第二款	35,302	100.00	28.70	9.94	18.76	70.07	1.23
第三款	106,635	100.00	48.73	17.02	31.71	50.51	0.76
中低收入戶	106,609	100.00	64.02	22.53	41.49	35.13	0.85
地區別							
北部地區	88,924	100.00	51.46	19.92	31.55	46.66	1.87
中部地區	76,912	100.00	57.11	18.89	38.22	42.70	0.19
南部地區	72,153	100.00	49.14	15.64	33.50	50.41	0.45
東部地區	12,459	100.00	43.71	17.45	26.26	55.51	0.78
金馬地區	453	100.00	27.15	7.06	20.09	72.85	-
家計負責人性別							
男	140,556	100.00	50.08	18.05	32.03	49.19	0.73
女	110,345	100.00	54.66	18.45	36.21	44.24	1.10
家計負責人年齡							
未滿30歲	18,123	100.00	59.45	17.43	42.02	39.66	0.89
30~未滿40歲	30,226	100.00	66.92	21.99	44.92	32.33	0.76
40~未滿50歲	71,299	100.00	65.17	23.77	41.40	34.04	0.78
50~未滿60歲	56,401	100.00	53.96	19.73	34.23	45.29	0.75
60~未滿70歲	42,929	100.00	35.85	12.35	23.50	63.18	0.97
60~未滿65歲	20,950	100.00	38.96	13.67	25.30	60.29	0.75
65~未滿70歲	21,979	100.00	32.88	11.10	21.78	65.94	1.18
70歲以上	31,923	100.00	23.24	7.96	15.28	75.37	1.39

表110 家庭經濟狀況有沒有因新冠肺炎(COVID-19)受到影響情形—按家庭狀況分

中華民國112年9月底

單位：戶；%

	總計		相較過去變壞			沒有受到 影響	相較過去 變得更好
	戶數	百分比		更壞	稍微變壞		
總計	250,901	100.00	52.10	18.23	33.87	47.01	0.89
家戶型態							
單人家戶	77,041	100.00	25.58	8.88	16.70	73.23	1.19
夫婦	4,918	100.00	45.91	15.74	30.17	52.68	1.40
夫婦及未婚子女	48,059	100.00	68.42	23.31	45.12	30.71	0.87
夫(或婦)及未婚子女	68,591	100.00	63.69	22.15	41.54	35.48	0.83
祖父母、父母及未婚子女	34,896	100.00	69.81	24.79	45.02	29.73	0.45
夫婦及已婚子女	1,625	100.00	66.65	35.45	31.20	33.35	-
祖父母及未婚孫子女	4,096	100.00	49.44	18.82	30.62	50.56	-
有親屬關係	10,619	100.00	40.45	14.99	25.45	58.58	0.97
無親屬關係	1,056	100.00	38.73	12.22	26.52	61.27	-
戶內人口數							
1人	77,041	100.00	25.58	8.88	16.70	73.23	1.19
2~4人	134,809	100.00	61.76	21.28	40.48	37.39	0.86
5~7人	36,698	100.00	70.41	25.76	44.65	29.15	0.45
8人及以上	2,353	100.00	81.17	32.04	49.13	18.83	-
戶內具工作能力人數							
0人	87,753	100.00	23.91	7.91	16.00	74.94	1.14
1人	82,043	100.00	64.20	23.14	41.06	34.98	0.82
2人	57,064	100.00	70.00	24.03	45.97	29.27	0.73
3人及以上	24,041	100.00	71.17	25.36	45.81	28.25	0.58
住宅所有權屬							
自有(戶內經常居住成員所擁有)	67,721	100.00	54.83	17.22	37.61	44.51	0.66
不住在一起的配偶、父母或子女所擁有	8,253	100.00	51.04	15.51	35.53	48.70	0.27
租押	114,703	100.00	60.40	22.59	37.81	38.55	1.05
配住	665	100.00	38.20	10.08	28.12	58.35	3.46
借住	34,502	100.00	47.40	16.62	30.78	51.62	0.98
其他*	426	100.00	55.63	22.54	33.10	44.37	-
住在機構或其他處所	24,631	100.00	13.15	3.98	9.17	86.05	0.80
每月家庭收入							
未滿10,000元	26,516	100.00	35.05	13.92	21.14	64.18	0.77
10,000~未滿20,000元	50,913	100.00	34.11	12.65	21.46	65.06	0.83
20,000~未滿30,000元	52,562	100.00	45.48	16.05	29.43	53.48	1.04
30,000~未滿40,000元	46,905	100.00	63.56	22.73	40.83	35.44	1.01
40,000~未滿50,000元	29,672	100.00	66.62	22.93	43.69	32.40	0.98
50,000~未滿60,000元	19,330	100.00	68.41	20.26	48.15	30.52	1.07
60,000~未滿70,000元	12,144	100.00	69.28	21.76	47.52	30.16	0.56
70,000元及以上	12,859	100.00	69.40	24.37	45.03	30.43	0.17

註：*表示樣本數少於30人。

表111 加發生活補助對生活是否有所幫助－按地區別、款別及家計負責人特性分

中華民國112年9月底

單位：戶；%

	總計		有幫助			沒有幫助		
	戶數	百分比		幫助 很大	有些 幫助		沒有 幫助	非常 沒有幫 助
總計	250,901	100.00	81.08	12.87	68.22	18.92	15.17	3.75
款別								
低收入戶	144,292	100.00	85.07	15.51	69.56	14.93	12.18	2.75
第一款	2,355	100.00	78.73	21.32	57.41	21.27	17.28	3.99
第二款	35,302	100.00	85.22	19.04	66.19	14.78	12.17	2.60
第三款	106,635	100.00	85.16	14.22	70.94	14.84	12.07	2.77
中低收入戶	106,609	100.00	75.69	9.28	66.41	24.31	19.22	5.09
地區別								
北部地區	88,924	100.00	77.58	14.34	63.24	22.42	17.26	5.16
中部地區	76,912	100.00	81.30	14.08	67.22	18.70	15.17	3.54
南部地區	72,153	100.00	83.96	11.04	72.91	16.04	13.57	2.47
東部地區	12,459	100.00	88.35	5.35	82.99	11.65	9.47	2.18
金馬地區	453	100.00	75.06	13.69	61.37	24.94	16.56	8.39
家計負責人性別								
男	140,556	100.00	82.29	13.57	68.72	17.71	14.42	3.28
女	110,345	100.00	79.54	11.96	67.58	20.46	16.12	4.34
家計負責人年齡								
未滿30歲	18,123	100.00	76.78	9.02	67.76	23.22	18.19	5.03
30~未滿40歲	30,226	100.00	81.62	13.28	68.34	18.38	14.54	3.84
40~未滿50歲	71,299	100.00	79.40	10.79	68.61	20.60	16.56	4.05
50~未滿60歲	56,401	100.00	80.41	13.18	67.23	19.59	16.02	3.57
60~未滿70歲	42,929	100.00	83.44	15.02	68.43	16.56	13.42	3.14
60~未滿65歲	20,950	100.00	81.75	14.76	66.99	18.25	14.98	3.27
65~未滿70歲	21,979	100.00	85.06	15.26	69.79	14.94	11.93	3.01
70歲以上	31,923	100.00	84.80	15.85	68.95	15.20	11.81	3.39

表112 加發生活補助對生活是否有所幫助—按家庭狀況分

中華民國112年9月底

單位：戶；%

	總計		有幫助			沒有幫助		
	戶數	百分比		幫助 很大	有些 幫助		沒有 幫助	非常 沒有幫 助
總計	250,901	100.00	81.08	12.87	68.22	18.92	15.17	3.75
家戶型態								
單人家戶	77,041	100.00	83.53	15.18	68.35	16.47	13.42	3.04
夫婦	4,918	100.00	80.26	11.65	68.61	19.74	14.50	5.25
夫婦及未婚子女	48,059	100.00	81.55	12.79	68.76	18.45	15.51	2.94
夫(或婦)及未婚子女	68,591	100.00	77.79	10.97	66.82	22.21	16.91	5.30
祖父母、父母及未婚子女	34,896	100.00	80.88	10.57	70.31	19.12	15.91	3.21
夫婦及已婚子女	1,625	100.00	73.97	9.85	64.12	26.03	20.31	5.72
祖父母及未婚孫子女	4,096	100.00	84.20	17.70	66.50	15.80	11.94	3.86
有親屬關係	10,619	100.00	84.09	15.02	69.07	15.91	12.83	3.08
無親屬關係	1,056	100.00	74.15	16.29	57.86	25.85	20.74	5.11
戶內人口數								
1人	77,041	100.00	83.53	15.18	68.35	16.47	13.42	3.04
2~4人	134,809	100.00	79.38	11.78	67.61	20.62	16.38	4.23
5~7人	36,698	100.00	81.84	11.85	69.99	18.16	14.67	3.49
8人及以上	2,353	100.00	86.32	15.04	71.27	13.68	10.79	2.89
戶內具工作能力人數								
0人	87,753	100.00	84.25	16.20	68.05	15.75	12.47	3.28
1人	82,043	100.00	79.61	11.40	68.21	20.39	15.90	4.50
2人	57,064	100.00	80.45	11.09	69.36	19.55	16.07	3.48
3人及以上	24,041	100.00	76.07	9.91	66.16	23.93	20.42	3.50
住宅所有權屬								
自有(戶內經常居住成員所擁有)	67,721	100.00	80.94	11.41	69.53	19.06	15.81	3.25
不住在一起的配偶、父母或子女所擁有	8,253	100.00	79.79	17.45	62.34	20.21	16.99	3.22
租押	114,703	100.00	80.97	13.46	67.51	19.03	14.94	4.08
配住	665	100.00	96.09	11.58	84.51	3.91	3.91	-
借住	34,502	100.00	81.45	12.18	69.27	18.55	14.44	4.11
其他*	426	100.00	88.03	5.16	82.86	11.97	6.34	5.63
住在機構或其他處所	24,631	100.00	81.39	13.66	67.72	18.61	15.35	3.27
每月家庭收入								
未滿10,000元	26,516	100.00	83.87	14.45	69.42	16.13	11.99	4.14
10,000~未滿20,000元	50,913	100.00	86.10	16.13	69.97	13.90	11.57	2.33
20,000~未滿30,000元	52,562	100.00	80.88	12.54	68.34	19.12	15.01	4.11
30,000~未滿40,000元	46,905	100.00	77.60	11.46	66.14	22.40	17.96	4.45
40,000~未滿50,000元	29,672	100.00	78.20	11.86	66.35	21.80	16.28	5.51
50,000~未滿60,000元	19,330	100.00	78.34	10.73	67.61	21.66	17.95	3.71
60,000~未滿70,000元	12,144	100.00	79.58	10.54	69.04	20.42	18.61	1.81
70,000元及以上	12,859	100.00	81.24	10.89	70.36	18.76	16.46	2.30

註：*表示樣本數少於30人。

表113 申請低收入戶或中低收入戶的原因－按地區別、款別及家計負責人特性分

中華民國112年9月底

單位：戶；%；重要度

	總計	負擔家計者久病不癒				有工作能力者身體受意外傷害			
	戶數	重要度	最主要 (%)	次要 (%)	再次要 (%)	重要度	最主要 (%)	次要 (%)	再次要 (%)
總計	250,901	20.02	14.97	5.94	3.25	6.02	3.80	2.15	2.36
款別									
低收入戶	144,292	26.10	19.36	8.01	4.20	6.63	4.00	2.55	2.78
第一款	2,355	29.81	16.05	15.78	9.73	9.13	2.59	3.86	11.89
第二款	35,302	35.51	25.55	12.24	5.37	8.04	4.48	3.13	4.42
第三款	106,635	23.33	17.38	6.94	3.96	6.29	3.88	2.40	2.44
中低收入戶	106,609	12.29	9.03	3.73	2.31	5.32	3.52	1.72	1.96
地區別									
北部地區	88,924	18.76	13.38	6.46	3.21	5.75	4.00	1.73	1.78
中部地區	76,912	19.44	14.48	5.17	4.56	6.11	3.44	2.50	3.03
南部地區	72,153	21.86	17.03	6.34	1.83	5.16	3.47	1.90	1.27
東部地區	12,459	21.80	17.62	5.14	2.27	11.48	6.45	3.78	7.53
金馬地區	453	19.99	11.26	8.60	8.99	10.86	6.40	6.69	-
家計負責人性別									
男	140,556	21.93	16.57	6.29	3.49	7.18	4.62	2.50	2.71
女	110,345	17.62	12.93	5.54	2.98	4.59	2.76	1.74	2.00
家計負責人年齡									
未滿30歲	18,123	18.60	14.50	4.94	2.43	7.55	5.03	2.52	2.54
30~未滿40歲	30,226	10.10	7.61	2.98	1.52	4.59	3.01	1.49	1.76
40~未滿50歲	71,299	11.89	9.16	2.90	2.40	4.61	2.81	1.70	2.01
50~未滿60歲	56,401	23.17	17.99	6.29	2.99	6.79	4.70	2.04	2.19
60~未滿70歲	42,929	34.00	23.76	11.78	7.16	8.18	4.68	3.46	3.59
60~未滿65歲	20,950	34.47	25.11	11.18	5.72	10.17	6.13	4.80	2.53
65~未滿70歲	21,979	33.73	22.47	12.43	8.90	6.24	3.29	2.00	4.87
70歲以上	31,923	30.54	18.05	14.38	8.72	6.78	3.30	2.97	4.50

註：重要度=最主要×1+次要×(2/3)+再次要×(1/3)。

表113 申請低收入戶或中低收入戶的原因—按地區別、款別及家計負責人特性分(續1)

中華民國112年9月底

單位：戶；%；重要度

	因家人傷病花光積蓄				與負擔家計者離婚或分居			
	重要度	最主要 (%)	次要 (%)	再次要 (%)	重要度	最主要 (%)	次要 (%)	再次要 (%)
總計	6.68	3.03	3.64	3.67	12.85	9.51	3.14	3.76
款別								
低收入戶	7.15	2.83	4.46	4.04	10.26	7.00	2.78	4.19
第一款	10.76	2.04	7.41	11.35	3.01	1.32	0.64	3.78
第二款	7.54	2.76	4.62	5.12	5.76	3.18	2.00	3.72
第三款	7.07	2.87	4.39	3.81	11.81	8.39	2.99	4.28
中低收入戶	6.26	3.31	2.76	3.32	16.36	12.90	3.52	3.35
地區別								
北部地區	6.89	3.16	3.57	4.05	14.13	10.42	3.60	3.91
中部地區	7.86	3.79	4.36	3.49	13.81	10.59	2.80	4.05
南部地區	5.01	2.23	2.51	3.32	10.55	7.79	2.75	2.76
東部地區	7.27	2.16	5.36	4.60	11.50	6.32	4.48	6.56
金馬地區	16.35	1.99	21.02	1.06	8.56	7.28	1.91	-
家計負責人性別								
男	7.01	3.11	3.65	4.40	6.91	4.18	2.45	3.32
女	6.33	2.94	3.62	2.91	20.33	16.30	3.94	4.23
家計負責人年齡								
#VALUE!	7	3.73	2.66	3.38	16.04	11.69	4.69	3.69
30~未滿40歲	5.35	3.02	2.41	2.19	19.83	16.24	2.99	4.80
40~未滿50歲	5.44	2.56	3.17	2.30	19.29	15.67	3.56	3.76
50~未滿60歲	8.05	3.40	4.34	5.28	10.18	7.33	2.69	3.18
60~未滿70歲	8.30	3.11	4.76	6.06	5.39	2.48	2.40	3.93
60~未滿65歲	8.96	4.08	5.11	4.42	6.04	3.09	2.49	3.89
65~未滿70歲	7.78	2.18	4.37	8.04	4.76	1.90	2.30	3.97
70歲以上	8.30	2.97	4.97		4.23	1.44	2.74	2.89

表113 申請低收入戶或中低收入戶的原因—按地區別、款別及家計負責人特性分(續2)

中華民國112年9月底

單位：戶；%；重要度

	做生意失敗破產				有工作能力者非自願性長期失業			
	重要度	最主要 (%)	次要 (%)	再次要 (%)	重要度	最主要 (%)	次要 (%)	再次要 (%)
總計	1.16	0.80	0.34	0.39	2.52	0.95	1.22	2.26
款別								
低收入戶	1.17	0.88	0.33	0.21	2.72	0.95	1.21	2.90
第一款	1.57	1.36	0.32	-	2.12	0.93	0.16	3.24
第二款	0.90	0.68	0.32	-	3.05	1.13	1.07	3.63
第三款	1.24	0.94	0.33	0.25	2.64	0.89	1.25	2.77
中低收入戶	1.12	0.69	0.36	0.57	2.32	0.94	1.24	1.64
地區別								
北部地區	1.57	1.19	0.40	0.33	2.91	1.05	0.89	3.81
中部地區	1.10	0.60	0.52	0.47	2.15	0.83	1.11	1.74
南部地區	0.90	0.67	0.16	0.36	2.46	0.95	1.58	1.40
東部地區	0.16	-	-	0.49	2.62	0.94	2.02	1.00
金馬地區	-	-	-	-	1.74	1.10	0.96	-
家計負責人性別								
男	1.24	0.91	0.32	0.36	2.53	0.93	1.23	2.31
女	1.05	0.66	0.37	0.43	2.51	0.96	1.21	2.20
家計負責人年齡								
#VALUE!	0.68	0.38	0.33	0.27	1.17	0.82	0.36	0.31
30~未滿40歲	0.97	0.66	0.37	0.18	2.12	0.63	1.24	1.96
40~未滿50歲	0.89	0.51	0.31	0.53	2.18	0.91	1.13	1.55
50~未滿60歲	1.50	1.17	0.28	0.43	2.98	1.49	1.01	2.46
60~未滿70歲	1.34	0.77	0.62	0.46	3.56	0.70	2.01	4.56
60~未滿65歲	1.24	0.45	0.76	0.83	2.47	0.37	1.90	2.52
65~未滿70歲	1.39	1.07	0.47	-	4.78	1.01	2.13	7.03
70歲以上	1.33	1.21	0.18	-	4.00	0.77	1.81	6.07

表113 申請低收入戶或中低收入戶的原因—按地區別、款別及家計負責人特性分(續3)

中華民國112年9月底

單位：戶；%；重要度

	原負擔家計者死亡				負擔家計者入獄或離家出走			
	重要度	最主要 (%)	次要 (%)	再次要 (%)	重要度	最主要 (%)	次要 (%)	再次要 (%)
總計	5.37	4.25	1.24	0.87	1.52	0.98	0.51	0.61
款別								
低收入戶	6.18	4.78	1.53	1.14	1.41	0.93	0.48	0.50
第一款	5.37	3.40	2.42	1.08	0.13	0.13	-	-
第二款	5.66	4.34	1.71	0.55	1.20	0.80	0.17	0.85
第三款	6.36	4.96	1.48	1.24	1.50	0.98	0.56	0.43
中低收入戶	4.35	3.53	0.93	0.61	1.65	1.05	0.55	0.72
地區別								
北部地區	5.27	4.23	1.30	0.52	1.70	1.05	0.68	0.58
中部地區	4.41	3.27	1.28	0.86	1.36	0.79	0.46	0.79
南部地區	6.10	5.06	1.07	0.97	1.62	1.17	0.40	0.56
東部地區	7.33	5.48	1.52	2.50	0.72	0.39	0.49	-
金馬地區	13.60	11.48	3.18	-	2.43	2.43	-	-
家計負責人性別								
男	2.53	1.87	0.80	0.41	1.17	0.69	0.50	0.46
女	8.91	7.29	1.75	1.36	1.96	1.34	0.54	0.77
家計負責人年齡								
#VALUE!	7.68	5.79	2.58	0.51	3.63	2.73	0.94	0.84
30~未滿40歲	4.21	3.52	0.85	0.35	1.44	1.08	0.36	0.37
40~未滿50歲	5.24	4.34	0.91	0.90	1.16	0.78	0.28	0.58
50~未滿60歲	4.78	4.06	0.81	0.54	1.07	0.73	0.34	0.35
60~未滿70歲	4.91	3.57	1.22	1.61	1.96	0.83	1.11	1.18
60~未滿65歲	4.74	3.30	1.53	1.25	2.15	1.13	1.33	0.43
65~未滿70歲	5.08	3.82	0.87	2.04	1.82	0.55	0.87	2.08
70歲以上	8.29	5.13	3.29	2.91	1.95	0.98	0.85	1.23

表113 申請低收入戶或中低收入戶的原因—按地區別、款別及家計負責人特性分(續4)

中華民國112年9月底

單位：戶；%；重要度

	天然災害損失重大				有工作能力者需照顧家屬			
	重要度	最主要 (%)	次要 (%)	再次要 (%)	重要度	最主要 (%)	次要 (%)	再次要 (%)
總計	0.08	0.05	0.01	0.08	8.64	2.73	5.37	6.99
款別								
低收入戶	0.08	0.03	0.03	0.11	7.53	2.22	4.77	6.39
第一款	-	-	-	-	3.11	0.64	2.90	1.62
第二款	-	-	-	-	5.75	1.45	3.90	5.11
第三款	0.11	0.04	0.03	0.13	8.06	2.51	4.99	6.65
中低收入戶	0.08	0.07	-	0.05	9.95	3.42	6.01	7.57
地區別								
北部地區	-	-	-	-	6.81	2.22	4.23	5.30
中部地區	0.17	0.09	-	0.23	8.21	2.50	4.94	7.26
南部地區	0.09	0.06	0.04	-	10.07	3.43	6.56	6.81
東部地區	-	-	-	-	14.85	3.90	8.39	16.06
金馬地區	-	-	-	-	7.10	-	3.50	14.29
家計負責人性別								
男	0.05	0.02	0.02	0.05	9.34	2.89	5.74	7.84
女	0.12	0.08	-	0.11	7.84	2.52	4.93	6.10
家計負責人年齡								
#VALUE!	-	-	-	-	10.47	2.94	7.28	8.04
30~未滿40歲	-	-	-	-	12.46	4.40	7.01	10.16
40~未滿50歲	0.09	0.06	-	0.08	8.60	2.95	5.22	6.51
50~未滿60歲	0.12	0.04	0.06	0.11	8.73	3.03	5.45	6.20
60~未滿70歲	0.19	0.11	-	0.24	6.00	1.78	3.62	5.42
60~未滿65歲	0.11	0.11	-	-	7.21	2.29	4.44	5.88
65~未滿70歲	0.28	0.11	-	0.53	4.73	1.29	2.72	4.87
70歲以上	-	-	-	-	5.47	1.30	3.47	5.57

表113 申請低收入戶或中低收入戶的原因—按地區別、款別及家計負責人特性分(續5)

中華民國112年9月底

單位：戶；%；重要度

	被詐騙或賭博失去財產				戶內均為無工作能力人口			
	重要度	最主要 (%)	次要 (%)	再次要 (%)	重要度	最主要 (%)	次要 (%)	再次要 (%)
總計	0.51	0.29	0.13	0.40	25.73	17.59	10.04	4.35
款別								
低收入戶	0.51	0.26	0.13	0.49	39.36	26.39	16.18	6.53
第一款	1.04	0.68	-	1.08	99.09	62.17	40.26	30.27
第二款	0.47	0.31	0.02	0.45	62.07	38.81	28.55	12.71
第三款	0.51	0.24	0.15	0.50	31.97	21.49	13.07	5.29
中低收入戶	0.52	0.33	0.14	0.31	8.73	5.69	3.44	2.24
地區別								
北部地區	0.69	0.34	0.19	0.67	28.44	20.48	10.43	3.03
中部地區	0.33	0.16	0.09	0.33	21.14	14.83	7.14	4.63
南部地區	0.60	0.42	0.13	0.27	25.91	16.37	12.03	4.55
東部地區	-	-	-	-	32.81	20.42	14.16	8.85
金馬地區	-	-	-	-	48.62	37.53	7.64	17.99
家計負責人性別								
男	0.62	0.31	0.19	0.52	28.44	19.72	10.85	4.47
女	0.39	0.26	0.06	0.27	22.36	14.89	9.10	4.23
家計負責人年齡								
#VALUE!	0.35	0.26	0.14	-	5.99	3.06	3.95	0.91
30~未滿40歲	0.37	0.24	0.11	0.17	7.42	4.38	3.27	2.56
40~未滿50歲	0.53	0.30	0.08	0.54	8.20	4.81	3.85	2.45
50~未滿60歲	0.50	0.16	0.23	0.56	21.39	13.29	9.87	4.56
60~未滿70歲	0.62	0.42	0.19	0.23	50.87	32.71	22.52	9.41
60~未滿65歲	0.71	0.45	0.18	0.42	39.98	24.74	18.82	8.09
65~未滿70歲	0.53	0.40	0.20	-	61.70	40.32	26.57	11.00
70歲以上	0.58	0.39	-	0.57	83.42	54.17	34.71	18.34

表113 申請低收入戶或中低收入戶的原因—按地區別、款別及家計負責人特性分(續6)

中華民國112年9月底

單位：戶；%；重要度

	戶內需撫養人口眾多				收入不穩定			
	重要度	最主要 (%)	次要 (%)	再次要 (%)	重要度	最主要 (%)	次要 (%)	再次要 (%)
總計	25.23	12.39	12.98	12.55	36.21	12.56	24.51	21.94
款別								
低收入戶	19.99	8.86	10.99	11.40	30.33	8.94	21.45	21.25
第一款	1.67	0.55	0.32	2.70	12.22	2.97	9.82	8.11
第二款	10.70	2.34	7.87	9.33	20.26	4.38	15.53	16.60
第三款	23.02	11.20	11.81	11.82	33.27	10.59	22.95	22.15
中低收入戶	31.81	17.17	15.13	13.68	43.51	17.46	27.78	22.61
地區別								
北部地區	23.49	13.34	10.71	9.01	35.63	11.19	24.44	24.45
中部地區	27.73	13.04	14.89	14.30	34.59	11.16	24.24	21.81
南部地區	25.48	11.15	13.83	15.36	39.62	16.44	24.89	19.76
東部地區	18.61	8.87	10.72	7.79	31.92	8.71	24.97	19.69
金馬地區	22.04	9.27	16.24	5.82	16.36	7.06	7.32	13.23
家計負責人性別								
男	26.18	13.96	12.14	12.40	37.76	13.59	25.80	20.93
女	23.94	10.39	13.97	12.72	34.26	11.25	23.01	22.99
家計負責人年齡								
#VALUE!	34.11	18.14	17.15	13.62	38.26	14.09	24.21	24.10
30~未滿40歲	38.02	21.70	17.30	14.33	38.97	13.66	27.34	21.24
40~未滿50歲	35.54	18.78	17.33	15.64	41.52	16.29	26.86	21.95
50~未滿60歲	21.49	10.72	10.22	11.85	39.93	14.28	26.41	24.14
60~未滿70歲	8.88	3.59	5.63	4.59	28.19	9.08	19.11	19.10
60~未滿65歲	11.32	4.73	6.99	5.79	29.38	10.51	17.12	22.38
65~未滿70歲	6.32	2.52	4.14	3.13	26.96	7.73	21.28	15.14
70歲以上	3.77	0.81	2.74	3.41	18.06	3.96	13.01	16.30

表113 申請低收入戶或中低收入戶的原因—按地區別、款別及家計負責人特性分(續7)

中華民國112年9月底

單位：戶；%；重要度

	工作收入低				背負債務(含卡債)			
	重要度	最主要 (%)	次要 (%)	再次要 (%)	重要度	最主要 (%)	次要 (%)	再次要 (%)
總計	35.49	12.84	22.35	23.25	9.64	1.99	5.17	12.61
款別								
低收入戶	28.94	9.01	19.19	21.40	8.04	1.58	3.98	11.40
第一款	10.19	0.72	10.14	8.11	2.04	-	2.25	1.62
第二款	19.90	5.74	11.65	19.18	8.00	1.11	5.23	10.23
第三款	31.59	10.28	21.04	21.86	8.13	1.78	3.70	11.66
中低收入戶	43.54	18.03	25.74	25.06	11.43	2.53	6.46	13.78
地區別								
北部地區	36.45	10.56	25.94	25.80	9.52	2.11	4.56	13.11
中部地區	39.65	17.74	23.43	18.90	9.74	1.74	5.51	12.99
南部地區	31.04	9.67	18.58	26.97	10.61	2.36	5.95	12.84
東部地區	32.81	17.69	14.65	16.04	4.32	0.55	2.61	6.07
金馬地區	24.34	2.65	17.20	30.69	6.38	0.44	5.73	6.35
家計負責人性別								
男	33.91	12.94	20.64	21.62	10.50	2.19	5.46	14.01
女	37.26	12.72	24.33	24.97	8.67	1.73	4.84	11.13
家計負責人年齡								
未滿30歲	38.41	14.37	22.90	26.31	9.75	2.23	5.05	12.46
30~未滿40歲	43.37	17.09	26.71	25.41	9.59	2.08	4.90	12.73
40~未滿50歲	42.24	16.59	26.07	24.82	11.42	2.74	6.07	13.90
50~未滿60歲	36.60	14.05	22.89	21.87	9.79	2.12	5.23	12.53
60~未滿70歲	25.28	8.64	15.27	19.38	7.57	1.34	3.70	11.29
60~未滿65歲	28.87	9.07	18.10	23.19	6.52	1.11	2.88	10.45
65~未滿70歲	21.27	8.23	12.18	14.77	8.72	1.55	4.60	12.32
70歲以上	13.44	3.10	8.37	14.29	5.71	0.72	4.28	6.40

表113 申請低收入戶或中低收入戶的原因—按地區別、款別及家計負責人特性分(續完)

中華民國112年9月底

單位：戶；%；重要度

	其他			
	重要度	最主要 (%)	次要 (%)	再次要 (%)
總計	2.32	1.27	1.26	0.65
款別				
低收入戶	3.61	1.96	1.95	1.07
第一款	8.73	4.46	3.70	5.41
第二款	5.18	2.94	1.99	2.72
第三款	3.10	1.57	1.92	0.75
中低收入戶	0.76	0.33	0.52	0.23
地區別				
北部地區	1.99	1.27	0.87	0.45
中部地區	2.19	0.96	1.55	0.57
南部地區	2.92	1.73	1.29	0.97
東部地區	1.81	0.49	1.70	0.55
金馬地區	1.63	1.10	-	1.59
家計負責人性別				
男	2.69	1.52	1.42	0.69
女	1.86	0.95	1.06	0.60
家計負責人年齡				
未滿30歲	0.66	0.26	0.31	0.59
30~未滿40歲	1.19	0.66	0.66	0.27
40~未滿50歲	1.16	0.74	0.56	0.11
50~未滿60歲	2.92	1.44	1.85	0.75
60~未滿70歲	4.77	2.42	2.61	1.80
60~未滿65歲	5.66	3.33	2.38	2.21
65~未滿70歲	3.91	1.56	2.86	1.31
70歲以上	4.12	1.71	2.24	2.75

表114 申請低收入戶或中低收入戶的原因－按家庭狀況分

中華民國112年9月底

單位：戶；%；重要度

	總計	負擔家計者久病不癒				有工作能力者身體受意外傷害			
	戶數	重要度	最主要(%)	次要(%)	再次要(%)	重要度	最主要(%)	次要(%)	再次要(%)
總計	250,901	20.02	14.97	5.94	3.25	6.02	3.80	2.15	2.36
家戶型態									
單人家戶	77,041	37.61	25.61	14.50	7.01	8.44	4.28	3.75	4.97
夫婦	4,918	37.14	25.19	11.41	13.01	8.66	5.29	2.85	4.41
夫婦及未婚子女	48,059	13.32	10.31	3.22	2.60	5.36	3.57	1.68	2.01
夫(或婦)及未婚子女	68,591	12.02	8.66	3.55	3.00	4.41	2.72	1.69	1.69
祖父母、父母及未婚子女	34,896	9.28	6.96	2.80	1.36	5.57	4.04	1.30	2.00
夫婦及已婚子女	1,625	35.36	22.95	13.96	9.29	9.48	5.11	6.55	-
祖父母及未婚孫子女	4,096	10.53	9.50	0.74	1.62	4.78	2.22	2.12	3.45
有親屬關係	10,619	30.43	21.73	11.33	3.41	10.39	6.88	3.04	4.43
無親屬關係	1,056	27.10	19.41	7.43	8.21	10.60	7.48	4.68	-
戶內人口數									
1人	77,041	37.61	25.61	14.50	7.01	8.44	4.28	3.75	4.97
2~4人	134,809	15.31	11.38	4.40	2.98	5.73	3.68	1.99	2.17
5~7人	36,698	8.81	6.55	2.21	2.37	4.62	3.47	0.96	1.53
8人及以上	2,353	4.62	3.91	1.06	-	2.59	-	2.12	3.51
戶內具工作能力人數									
0人	87,753	40.05	26.76	15.58	8.71	9.05	4.56	4.18	5.10
1人	82,043	13.76	10.29	3.89	2.62	5.55	3.77	1.83	1.68
2人	57,064	8.70	6.55	2.26	1.91	4.29	2.94	1.28	1.47
3人及以上	24,041	9.72	7.90	1.76	1.92	4.98	3.18	1.10	3.19
住宅所有權屬									
自有(戶內經常居住成員所擁有)	67,721	17.62	13.27	4.89	3.27	6.95	4.38	2.58	2.54
不住在一起的配偶、父母或子女所擁有	8,253	19.30	15.64	4.10	2.76	5.04	2.96	2.18	1.88
租押	114,703	16.17	11.59	5.23	3.27	5.93	4.00	1.77	2.23
配住	665	21.80	21.80	-	-	6.10	3.46	3.96	-
借住	34,502	24.79	18.81	7.34	3.25	5.37	3.21	2.01	2.46
其他*	426	27.36	16.67	8.53	15.03	-	-	-	-
住在機構或其他處所	24,631	41.75	29.57	17.36	1.81	6.48	2.44	3.81	4.49
每月家庭收入									
未滿10,000元	26,516	34.55	25.31	10.32	7.06	9.40	4.89	4.20	5.13
10,000~未滿20,000元	50,913	32.17	22.17	11.85	6.29	8.13	4.97	3.63	2.21
20,000~未滿30,000元	52,562	22.64	16.01	8.01	3.87	6.46	3.92	1.85	3.91
30,000~未滿40,000元	46,905	14.01	10.87	3.82	1.78	4.39	2.85	1.41	1.78
40,000~未滿50,000元	29,672	11.85	9.25	2.73	2.30	4.76	3.12	1.43	2.07
50,000~未滿60,000元	19,330	9.54	7.05	2.02	3.44	4.82	3.54	1.52	0.78
60,000~未滿70,000元	12,144	9.60	7.67	2.51	0.77	5.43	3.94	1.86	0.77
70,000元及以上	12,859	9.80	7.89	1.95	1.82	3.89	1.71	1.75	3.05

註：1.重要度=最主要×1+次要×(2/3)+再次要×(1/3)。

2.*表示樣本數少於30人。

表114 申請低收入戶或中低收入戶的原因—按家庭狀況分(續1)

中華民國112年9月底

單位：戶；%；重要度

	因家人傷病花光積蓄				與負擔家計者離婚或分居			
	重要度	最主要 (%)	次要 (%)	再次要 (%)	重要度	最主要 (%)	次要 (%)	再次要 (%)
總計	6.68	3.03	3.64	3.67	12.85	9.51	3.14	3.76
家戶型態								
單人家戶	8.13	2.26	4.43	8.77	5.69	2.61	2.69	3.87
夫婦	15.17	5.75	11.81	4.65	2.42	1.95	-	1.41
夫婦及未婚子女	6.70	3.38	3.64	2.70	1.46	1.11	0.34	0.38
夫(或婦)及未婚子女	5.84	3.22	2.76	2.35	28.93	23.09	5.25	7.04
祖父母、父母及未婚子女	6.61	3.02	3.26	4.23	17.54	13.69	4.18	3.20
夫婦及已婚子女	9.09	4.18	5.87	2.97	5.80	4.49	1.96	-
祖父母及未婚孫子女	6.10	2.78	4.20	1.56	8.20	5.10	2.27	4.74
有親屬關係	8.70	4.66	4.30	3.51	5.80	2.58	2.87	3.92
無親屬關係	6.26	2.65	-	10.82	5.10	4.36	-	2.24
戶內人口數								
1人	8.13	2.26	4.43	8.77	5.69	2.61	2.69	3.87
2~4人	6.93	3.51	3.68	2.91	18.16	14.23	3.70	4.40
5~7人	6.11	3.06	2.84	3.48	8.46	6.61	1.79	1.95
8人及以上	2.22	1.02	1.06	1.49	13.09	9.90	3.23	3.11
戶內具工作能力人數								
0人	8.88	2.59	5.81	7.23	5.54	2.25	3.02	3.82
1人	6.87	3.71	3.33	2.85	23.23	18.27	4.64	5.60
2人	5.66	2.95	2.48	3.16	9.65	8.16	1.56	1.34
3人及以上	5.58	2.54	2.98	3.16	12.20	9.30	2.33	4.04
住宅所有權屬								
自有(戶內經常居住成員所擁有)	7.42	3.44	3.92	4.13	10.64	7.70	2.70	3.45
不住在一起的配偶、父母或子女所擁有	5.31	0.87	2.83	7.65	12.95	8.66	4.06	4.73
租押	6.48	3.26	3.45	2.76	16.14	12.67	3.30	3.81
配住	5.52	-	8.27	-	9.71	7.07	3.96	-
借住	6.36	2.31	3.87	4.40	11.95	8.47	3.30	3.85
其他*	-	-	-	-	5.87	5.87	-	-
住在機構或其他處所	10.49	2.77	3.62	15.92	6.16	1.63	3.09	7.41
每月家庭收入								
未滿10,000元	6.44	1.60	5.03	4.47	9.50	5.12	3.21	6.72
10,000~未滿20,000元	8.31	2.75	5.54	5.58	7.00	3.77	3.10	3.50
20,000~未滿30,000元	6.04	3.13	2.93	2.88	13.42	9.07	4.12	4.81
30,000~未滿40,000元	6.28	3.68	2.43	2.95	20.74	16.66	3.78	4.67
40,000~未滿50,000元	6.82	3.18	3.80	3.30	16.65	14.07	2.77	2.20
50,000~未滿60,000元	5.99	3.13	2.90	2.79	11.73	9.39	2.31	2.40
60,000~未滿70,000元	6.79	2.68	3.70	4.94	9.01	7.18	1.42	2.64
70,000元及以上	8.32	4.25	3.73	4.75	11.02	8.81	1.70	3.24

註：1.重要度=最主要×1+次要×(2/3)+再次要×(1/3)。

2.*表示樣本數少於30人。

表114 申請低收入戶或中低收入戶的原因－按家庭狀況分(續2)

中華民國112年9月底

單位：戶；%；重要度

	做生意失敗破產				有工作能力者非自願性長期失業			
	重要度	最主要 (%)	次要 (%)	再次要 (%)	重要度	最主要 (%)	次要 (%)	再次要 (%)
總計	1.16	0.80	0.34	0.39	2.52	0.95	1.22	2.26
家戶型態								
單人家戶	0.88	0.58	0.22	0.46	3.98	0.91	1.89	5.43
夫婦	3.01	2.54	0.70	-	2.74	0.98	0.70	3.88
夫婦及未婚子女	1.24	0.83	0.40	0.41	3.12	1.71	0.98	2.25
夫(或婦)及未婚子女	1.37	0.97	0.41	0.40	1.96	0.58	1.18	1.77
祖父母、父母及未婚子女	1.24	1.03	0.07	0.49	1.67	0.74	0.84	1.10
夫婦及已婚子女	1.36	-	2.04	-	0.99	-	-	2.97
祖父母及未婚孫子女	0.96	-	1.44	-	1.53	-	0.74	3.11
有親屬關係	0.25	-	0.37	-	3.46	1.37	1.84	2.57
無親屬關係	1.52	1.52	-	-	2.48	-	3.72	-
戶內人口數								
1人	0.88	0.58	0.22	0.46	3.98	0.91	1.89	5.43
2~4人	1.35	0.99	0.36	0.37	2.52	0.96	1.22	2.23
5~7人	1.03	0.58	0.44	0.47	1.62	1.02	0.55	0.69
8人及以上	1.02	1.02	-	-	1.77	-	1.11	3.11
戶內具工作能力人數								
0人	0.82	0.61	0.24	0.17	3.40	0.68	1.80	4.53
1人	1.35	0.97	0.36	0.41	2.48	1.06	1.11	2.06
2人	1.46	1.03	0.40	0.50	2.45	1.06	1.17	1.83
3人及以上	0.76	0.40	0.35	0.38	2.05	1.26	0.55	1.27
住宅所有權屬								
自有(戶內經常居住成員所擁有)	0.96	0.60	0.28	0.53	2.67	1.26	1.42	1.40
不住在一起的配偶、父母或子女所擁有	0.55	0.28	0.41	-	1.48	-	0.39	3.65
租押	1.52	1.16	0.37	0.34	2.57	0.94	1.20	2.50
配住	-	-	-	-	-	-	-	-
借住	1.22	0.72	0.53	0.44	2.62	0.90	1.03	3.11
其他*	-	-	-	-	5.88	-	-	17.65
住在機構或其他處所	-	-	-	-	1.52	0.56	1.43	-
每月家庭收入								
未滿10,000元	0.96	0.35	0.47	0.87	3.51	1.17	2.65	1.74
10,000~未滿20,000元	1.15	0.76	0.38	0.41	4.29	0.96	2.44	5.11
20,000~未滿30,000元	0.88	0.73	0.21	-	2.50	0.88	0.63	3.62
30,000~未滿40,000元	1.32	0.99	0.26	0.46	2.05	0.81	0.91	1.89
40,000~未滿50,000元	1.16	0.86	0.46	-	1.90	1.32	0.38	0.99
50,000~未滿60,000元	1.09	0.73	0.28	0.50	2.60	1.07	1.83	0.94
60,000~未滿70,000元	2.06	1.34	0.49	1.16	1.74	0.58	0.99	1.51
70,000元及以上	1.47	0.93	0.44	0.74	1.03	0.52	0.22	1.07

註：1.重要度=最主要×1+次要×(2/3)+再次要×(1/3)。

2.*表示樣本數少於30人。

表114 申請低收入戶或中低收入戶的原因－按家庭狀況分(續3)

中華民國112年9月底

單位：戶；%；重要度

	原負擔家計者死亡				負擔家計者入獄或離家出走			
	重要度	最主要 (%)	次要 (%)	再次要 (%)	重要度	最主要 (%)	次要 (%)	再次要 (%)
總計	5.37	4.25	1.24	0.87	1.52	0.98	0.51	0.61
家戶型態								
單人家戶	6.02	4.26	1.55	2.17	1.22	0.76	0.46	0.46
夫婦	1.04	0.59	-	1.35	0.47	-	0.70	-
夫婦及未婚子女	0.94	0.83	0.17	-	0.93	0.57	0.17	0.71
夫(或婦)及未婚子女	8.27	6.66	1.78	1.28	1.04	0.76	0.29	0.24
祖父母、父母及未婚子女	3.33	2.67	0.68	0.60	2.13	1.55	0.68	0.37
夫婦及已婚子女	2.66	1.35	1.96	-	-	-	-	-
祖父母及未婚孫子女	20.89	15.99	6.53	1.62	17.62	10.06	6.44	9.82
有親屬關係	8.14	6.27	2.41	0.78	2.41	1.05	1.25	1.55
無親屬關係	10.63	10.42	0.32	-	-	-	-	-
戶內人口數								
1人	6.02	4.26	1.55	2.17	1.22	0.76	0.46	0.46
2~4人	6.14	4.90	1.43	0.85	1.64	1.05	0.57	0.62
5~7人	2.28	1.93	0.36	0.35	1.53	1.15	0.21	0.71
8人及以上	2.97	2.97	-	-	3.13	0.98	3.23	-
戶內具工作能力人數								
0人	6.65	4.56	2.15	1.96	1.50	0.70	0.68	1.05
1人	6.11	5.02	1.33	0.60	1.91	1.39	0.53	0.47
2人	3.78	3.11	0.68	0.65	1.28	0.80	0.38	0.67
3人及以上	3.78	3.19	0.44	0.89	1.41	0.99	0.45	0.38
住宅所有權屬								
自有(戶內經常居住成員所擁有)	5.97	4.73	1.36	0.98	1.69	1.02	0.61	0.80
不住在一起的配偶、父母或子女所擁有	6.59	5.45	1.67	0.08	2.33	1.43	0.43	1.84
租押	4.49	3.56	0.95	0.88	1.39	0.94	0.45	0.46
配住	35.51	32.63	4.32	-	-	-	-	-
借住	5.89	4.58	1.63	0.66	1.86	1.32	0.48	0.66
其他*	-	-	-	-	5.87	5.87	-	-
住在機構或其他處所	6.49	4.56	2.00	1.81	0.91	0.37	0.80	-
每月家庭收入								
未滿10,000元	6.94	4.68	1.63	3.52	2.23	1.04	1.15	1.29
10,000~未滿20,000元	5.81	4.35	1.56	1.25	1.77	1.19	0.57	0.62
20,000~未滿30,000元	5.67	4.46	1.66	0.31	1.32	0.69	0.48	0.94
30,000~未滿40,000元	5.89	4.72	1.41	0.70	1.72	1.18	0.62	0.38
40,000~未滿50,000元	5.19	4.56	0.86	0.16	1.42	0.86	0.38	0.93
50,000~未滿60,000元	3.46	2.58	0.71	1.22	0.83	0.73	0.14	-
60,000~未滿70,000元	4.11	3.46	0.22	1.53	1.92	1.77	0.23	-
70,000元及以上	3.51	2.95	0.66	0.36	0.90	0.37	0.42	0.74

註：1.重要度=最主要×1+次要×(2/3)+再次要×(1/3)。

2.*表示樣本數少於30人。

表114 申請低收入戶或中低收入戶的原因－按家庭狀況分(續4)

中華民國112年9月底

單位：戶；%；重要度

	天然災害損失重大				有工作能力者需照顧家屬			
	重要度	最主要 (%)	次要 (%)	再次要 (%)	重要度	最主要 (%)	次要 (%)	再次要 (%)
總計	0.08	0.05	0.01	0.08	8.64	2.73	5.37	6.99
家戶型態								
單人家戶	0.03	0.03	-	-	2.30	1.04	1.32	1.13
夫婦	0.96	0.96	-	-	12.75	3.74	9.89	7.24
夫婦及未婚子女	0.08	0.05	-	0.10	12.46	4.28	7.38	9.78
夫(或婦)及未婚子女	0.03	-	-	0.08	8.36	2.91	4.89	6.60
祖父母、父母及未婚子女	0.16	0.07	0.07	0.12	10.98	3.63	7.34	7.36
夫婦及已婚子女	-	-	-	-	9.43	2.89	4.00	11.61
祖父母及未婚孫子女	-	-	-	-	6.11	2.22	3.50	4.67
有親屬關係	-	-	-	-	11.51	3.67	8.55	6.42
無親屬關係	-	-	-	-	2.37	2.37	-	-
戶內人口數								
1人	0.03	0.03	-	-	2.30	1.04	1.32	1.13
2~4人	0.11	0.07	0.02	0.08	9.73	3.45	5.80	7.25
5~7人	0.04	-	-	0.11	11.94	3.71	7.85	8.98
8人及以上	-	-	-	-	12.49	1.95	11.07	9.46
戶內具工作能力人數								
0人	0.06	-	-	0.17	5.86	1.69	3.47	5.56
1人	0.11	0.09	-	0.07	8.48	3.22	4.72	6.33
2人	0.14	0.08	0.05	0.08	11.64	3.85	7.41	8.54
3人及以上	-	-	-	-	8.79	2.20	6.44	6.90
住宅所有權屬								
自有(戶內經常居住成員所擁有)	0.20	0.14	0.05	0.09	10.07	3.54	6.21	7.19
不住在一起的配偶、父母或子女所擁有	0.28	0.28	-	-	11.37	4.43	5.32	10.18
租押	0.03	-	-	0.10	8.19	2.63	5.06	6.57
配住	-	-	-	-	11.62	3.46	8.27	7.94
借住	-	-	-	-	8.38	2.14	5.31	8.12
其他*	-	-	-	-	12.92	-	19.38	-
住在機構或其他處所	-	-	-	-	4.49	1.29	3.07	3.47
每月家庭收入								
未滿10,000元	0.09	0.09	-	-	6.08	1.93	3.84	4.75
10,000~未滿20,000元	0.05	0.05	-	-	6.52	1.90	4.05	5.75
20,000~未滿30,000元	0.19	0.09	0.07	0.15	7.87	2.36	4.53	7.49
30,000~未滿40,000元	0.09	0.05	-	0.12	8.54	2.94	4.85	7.08
40,000~未滿50,000元	0.05	-	-	0.16	9.83	3.48	6.33	6.39
50,000~未滿60,000元	-	-	-	-	11.65	4.36	6.88	8.12
60,000~未滿70,000元	-	-	-	-	10.58	3.77	6.89	6.66
70,000元及以上	-	-	-	-	12.62	3.26	9.27	9.54

註：1.重要度=最主要×1+次要×(2/3)+再次要×(1/3)。

2.*表示樣本數少於30人。

表114 申請低收入戶或中低收入戶的原因—按家庭狀況分(續5)

中華民國112年9月底

單位：戶；%；重要度

	被詐騙或賭博失去財產				戶內均為無工作能力人口			
	重要度	最主要 (%)	次要 (%)	再次要 (%)	重要度	最主要 (%)	次要 (%)	再次要 (%)
總計	0.51	0.29	0.13	0.40	25.73	17.59	10.04	4.35
家戶型態								
單人家戶	0.56	0.24	0.13	0.70	68.99	42.43	32.66	14.37
夫婦	-	-	-	-	42.65	29.26	15.90	8.36
夫婦及未婚子女	0.50	0.25	0.16	0.43	4.82	2.82	2.41	1.15
夫(或婦)及未婚子女	0.55	0.31	0.12	0.48	10.03	6.06	4.00	3.89
祖父母、父母及未婚子女	0.54	0.40	0.08	0.25	4.23	2.03	2.40	1.79
夫婦及已婚子女	-	-	-	-	17.06	10.03	8.94	3.23
祖父母及未婚孫子女	1.15	1.15	-	-	36.17	19.65	19.93	9.68
有親屬關係	0.24	0.24	-	-	38.37	23.47	16.36	11.99
無親屬關係	2.48	-	3.72	-	49.17	31.53	21.97	8.96
戶內人口數								
1人	0.56	0.24	0.13	0.70	68.99	42.43	32.66	14.37
2~4人	0.62	0.37	0.17	0.41	12.67	7.93	5.23	3.78
5~7人	0.23	0.14	0.01	0.26	3.86	2.08	2.08	1.17
8人及以上	-	-	-	-	3.57	-	4.38	1.96
戶內具工作能力人數								
0人	0.67	0.30	0.11	0.89	77.71	46.71	36.50	20.00
1人	0.64	0.37	0.22	0.40	5.64	3.06	2.73	2.29
2人	0.41	0.26	0.09	0.26	1.83	0.76	1.22	0.77
3人及以上	0.16	0.10	-	0.18	1.66	0.89	0.76	0.79
住宅所有權屬								
自有(戶內經常居住成員所擁有)	0.31	0.24	0.05	0.09	19.01	12.94	7.03	4.17
不住在一起的配偶、父母或子女所擁有	0.62	0.62	-	-	23.86	14.49	10.99	6.13
租押	0.67	0.35	0.18	0.60	18.97	12.89	7.38	3.46
配住	-	-	-	-	37.22	16.69	22.30	16.97
借住	0.55	0.27	0.20	0.44	32.37	21.80	13.28	5.17
其他*	-	-	-	-	21.30	16.20	5.04	5.23
住在機構或其他處所	0.10	0.10	-	-	87.16	47.49	45.39	28.21
每月家庭收入								
未滿10,000元	0.43	0.18	0.16	0.42	54.02	33.92	24.96	10.38
10,000~未滿20,000元	0.73	0.42	0.16	0.60	57.23	36.34	24.89	12.89
20,000~未滿30,000元	0.57	0.33	0.20	0.31	33.80	23.65	12.23	5.99
30,000~未滿40,000元	0.60	0.26	0.13	0.75	9.54	6.17	3.83	2.46
40,000~未滿50,000元	0.21	0.15	0.09	-	4.39	2.19	2.64	1.33
50,000~未滿60,000元	0.52	0.26	0.16	0.46	3.79	1.81	2.19	1.57
60,000~未滿70,000元	0.53	0.40	-	0.39	3.70	1.68	2.80	0.48
70,000元及以上	0.22	0.22	-	-	1.82	0.95	0.93	0.75

註：1.重要度=最主要×1+次要×(2/3)+再次要×(1/3)。

2.*表示樣本數少於30人。

表114 申請低收入戶或中低收入戶的原因－按家庭狀況分(續6)

中華民國112年9月底

單位：戶；%；重要度

	戶內需撫養人口眾多				收入不穩定			
	重要度	最主要 (%)	次要 (%)	再次要 (%)	重要度	最主要 (%)	次要 (%)	再次要 (%)
總計	25.23	12.39	12.98	12.55	36.21	12.56	24.51	21.94
家戶型態								
單人家戶	-	-	-	-	22.58	5.80	15.93	18.48
夫婦	2.96	0.45	2.25	3.06	31.86	8.21	23.73	23.48
夫婦及未婚子女	45.43	28.60	17.00	16.47	46.55	19.60	30.17	20.51
夫(或婦)及未婚子女	22.76	9.83	14.09	10.61	39.69	14.84	25.61	23.32
祖父母、父母及未婚子女	48.85	26.96	23.17	19.33	40.84	15.06	27.36	22.65
夫婦及已婚子女	31.94	19.82	10.13	16.13	37.38	14.52	25.19	18.19
祖父母及未婚孫子女	21.79	10.06	12.70	9.82	28.60	10.30	15.03	24.85
有親屬關係	9.98	3.83	6.20	6.05	28.41	9.39	16.91	23.24
無親屬關係	2.27	2.27	-	-	39.24	13.07	16.32	45.90
戶內人口數								
1人	-	-	-	-	22.58	5.80	15.93	18.48
2~4人	24.55	11.36	13.45	12.68	41.05	16.11	26.28	22.27
5~7人	62.03	39.24	24.86	18.65	39.60	13.97	27.63	21.64
8人及以上	73.56	57.93	18.45	10.00	39.22	8.97	27.17	36.42
戶內具工作能力人數								
0人	3.63	0.64	2.27	4.42	13.98	2.85	9.44	14.51
1人	22.99	10.16	13.62	11.24	43.29	16.31	27.67	25.63
2人	43.67	26.02	18.18	16.60	46.96	19.68	30.96	19.93
3人及以上	49.36	30.52	20.22	16.05	46.19	18.33	29.58	24.43
住宅所有權屬								
自有(戶內經常居住成員所擁有)	32.64	16.37	16.11	16.58	37.69	13.90	24.96	21.44
不住在一起的配偶、父母或子女所擁有	26.08	14.13	13.68	8.49	44.35	16.99	28.92	24.24
租押	25.92	13.77	12.70	11.04	39.06	13.87	26.36	22.84
配住	2.76	-	4.14	-	29.48	3.31	26.98	24.55
借住	20.47	8.47	11.97	12.06	33.28	12.07	22.20	19.23
其他*	33.69	27.23	9.69	-	35.11	5.63	36.05	16.34
住在機構或其他處所	0.78	-	0.27	1.81	11.56	2.37	5.40	16.78
每月家庭收入								
未滿10,000元	6.15	2.11	3.84	4.43	27.32	7.67	16.87	25.21
10,000~未滿20,000元	6.44	2.48	3.69	4.47	27.53	7.60	18.05	23.70
20,000~未滿30,000元	13.45	4.87	8.44	8.84	37.11	12.80	25.47	21.98
30,000~未滿40,000元	27.35	12.60	15.66	12.92	40.42	15.50	25.23	24.30
40,000~未滿50,000元	41.17	21.33	20.53	18.45	40.67	16.10	27.53	18.64
50,000~未滿60,000元	48.48	29.20	20.75	16.34	43.13	17.08	28.77	20.61
60,000~未滿70,000元	51.59	31.74	19.98	19.58	40.23	15.33	27.25	20.20
70,000元及以上	56.30	38.56	18.79	15.63	39.88	13.06	30.26	19.93

註：1.重要度=最主要×1+次要×(2/3)+再次要×(1/3)。

2.*表示樣本數少於30人。

表114 申請低收入戶或中低收入戶的原因－按家庭狀況分(續7)

中華民國112年9月底

單位：戶；%；重要度

	工作收入低				背負債務(含卡債)			
	重要度	最主要 (%)	次要 (%)	再次要 (%)	重要度	最主要 (%)	次要 (%)	再次要 (%)
總計	35.49	12.84	22.35	23.25	9.64	1.99	5.17	12.61
家戶型態								
單人家戶	18.20	5.17	11.92	15.27	9.23	1.13	5.08	14.16
夫婦	27.85	12.10	13.35	20.54	7.39	1.59	4.52	8.36
夫婦及未婚子女	44.38	18.95	25.82	24.66	11.91	2.85	5.84	15.49
夫(或婦)及未婚子女	43.67	16.58	28.25	24.79	10.42	2.52	5.73	12.25
祖父母、父母及未婚子女	37.83	15.86	21.07	23.77	8.47	1.95	4.27	11.00
夫婦及已婚子女	31.68	11.26	17.53	26.19	5.80	1.42	1.87	9.42
祖父母及未婚孫子女	30.66	8.08	22.94	21.87	4.90	2.88	1.44	3.18
有親屬關係	28.35	10.09	16.10	22.60	5.73	1.15	3.50	6.76
無親屬關係	31.03	4.92	30.21	17.91	6.73	-	7.11	5.97
戶內人口數								
1人	18.20	5.17	11.92	15.27	9.23	1.13	5.08	14.16
2~4人	41.94	16.96	25.59	23.76	10.25	2.50	5.25	12.74
5~7人	37.89	14.03	22.78	26.02	9.20	1.90	5.16	11.57
8人及以上	31.95	9.35	23.80	20.20	7.79	2.00	3.32	10.74
戶內具工作能力人數								
0人	9.17	1.68	6.65	9.18	6.89	0.75	4.25	9.91
1人	46.55	19.20	28.29	25.48	9.99	2.56	5.25	11.79
2人	45.40	19.40	25.65	26.70	12.02	3.00	5.80	15.45
3人及以上	42.82	16.32	27.28	24.93	9.51	2.14	5.30	11.49
住宅所有權屬								
自有(戶內經常居住成員所擁有)	35.68	13.57	22.15	22.04	8.27	1.87	4.50	10.20
不住在一起的配偶、父母或子女所擁有	32.35	11.81	21.63	18.35	6.38	1.38	2.49	10.02
租押	40.14	15.17	24.98	24.95	11.16	2.52	6.01	13.92
配住	28.88	11.58	13.49	24.91	11.42	-	4.32	25.63
借住	31.94	12.25	19.05	20.95	10.28	1.74	5.83	13.99
其他*	32.56	5.16	18.22	45.75	13.10	11.03	3.10	-
住在機構或其他處所	9.14	1.32	6.42	10.64	2.49	0.30	0.61	5.36
每月家庭收入								
未滿10,000元	19.00	7.11	12.02	11.65	9.27	1.27	6.27	11.48
10,000~未滿20,000元	21.92	6.90	13.88	17.32	7.42	1.79	4.14	8.58
20,000~未滿30,000元	35.72	13.25	23.11	21.19	8.40	1.36	4.17	12.79
30,000~未滿40,000元	46.45	18.31	29.58	25.28	9.80	1.87	5.74	12.31
40,000~未滿50,000元	42.11	16.48	24.29	28.32	10.76	2.53	5.17	14.35
50,000~未滿60,000元	41.14	15.96	24.10	27.33	10.30	2.96	4.70	12.61
60,000~未滿70,000元	39.94	14.00	25.77	26.27	11.43	3.47	5.39	13.10
70,000元及以上	33.77	12.41	21.32	21.44	14.14	3.13	8.12	16.81

註：1.重要度=最主要×1+次要×(2/3)+再次要×(1/3)。

2.*表示樣本數少於30人。

表114 申請低收入戶或中低收入戶的原因－按家庭狀況分(續完)

中華民國112年9月底

單位：戶；%；重要度

	其他			
	重要度	最主要 (%)	次要 (%)	再次要 (%)
總計	2.32	1.27	1.26	0.65
家戶型態				
單人家戶	6.13	2.89	3.47	2.75
夫婦	2.94	1.40	2.19	0.24
夫婦及未婚子女	0.81	0.29	0.60	0.35
夫(或婦)及未婚子女	0.64	0.29	0.42	0.22
祖父母、父母及未婚子女	0.75	0.36	0.41	0.36
夫婦及已婚子女	1.97	1.97	-	-
祖父母及未婚孫子女	-	-	-	-
有親屬關係	7.84	3.61	4.97	2.77
無親屬關係	3.02	-	4.52	-
戶內人口數				
1人	6.13	2.89	3.47	2.75
2~4人	1.29	0.55	0.86	0.50
5~7人	0.77	0.56	0.28	0.06
8人及以上	-	-	-	-
戶內具工作能力人數				
0人	6.17	2.67	3.86	2.77
1人	1.04	0.56	0.49	0.46
2人	0.66	0.35	0.41	0.12
3人及以上	1.03	0.74	0.44	-
住宅所有權屬				
自有(戶內經常居住成員所擁有)	2.20	1.04	1.18	1.10
不住在一起的配偶、父母或子女所擁有	1.17	0.57	0.90	-
租押	1.18	0.68	0.61	0.27
配住	-	-	-	-
借住	2.67	0.95	1.98	1.20
其他*	6.34	6.34	-	-
住在機構或其他處所	10.48	5.24	6.72	2.29
每月家庭收入				
未滿10,000元	4.11	1.58	3.37	0.87
10,000~未滿20,000元	3.54	1.59	2.08	1.70
20,000~未滿30,000元	3.97	2.40	1.89	0.92
30,000~未滿40,000元	0.82	0.54	0.33	0.18
40,000~未滿50,000元	1.06	0.52	0.62	0.41
50,000~未滿60,000元	0.95	0.16	0.74	0.91
60,000~未滿70,000元	1.33	1.00	0.48	-
70,000元及以上	1.32	0.99	0.43	0.13

註：1.重要度=最主要×1+次要×(2/3)+再次要×(1/3)。

2.*表示樣本數少於30人。

表115 家計負責人的父母是否曾列為低收入戶或中低收入戶－按地區別、款別及家計負責人特性分

中華民國112年9月底

單位：人；%

	總計		是	不是	不知道/ 拒答
	人數	百分比			
總計	250,901	100.00	13.20	75.88	10.92
款別					
低收入戶	144,292	100.00	11.70	74.47	13.83
第一款	2,355	100.00	4.08	60.30	35.63
第二款	35,302	100.00	9.85	75.72	14.43
第三款	106,635	100.00	12.48	74.37	13.15
中低收入戶	106,609	100.00	15.23	77.80	6.97
地區別					
北部地區	88,924	100.00	10.78	74.98	14.24
中部地區	76,912	100.00	13.50	79.12	7.38
南部地區	72,153	100.00	16.16	73.47	10.37
東部地區	12,459	100.00	11.59	76.32	12.09
金馬地區	453	100.00	9.05	76.38	14.57
家計負責人性別					
男	140,556	100.00	13.52	75.29	11.19
女	110,345	100.00	12.79	76.64	10.57
家計負責人年齡					
未滿30歲	18,123	100.00	22.26	68.15	9.59
30~未滿40歲	30,226	100.00	17.35	75.66	6.99
40~未滿50歲	71,299	100.00	15.68	76.88	7.44
50~未滿60歲	56,401	100.00	13.99	75.89	10.12
60~未滿70歲	42,929	100.00	7.24	77.38	15.39
60~未滿65歲	20,950	100.00	9.83	74.80	15.37
65~未滿70歲	21,979	100.00	4.77	79.83	15.40
70歲以上	31,923	100.00	5.20	76.25	18.55

表116 家計負責人的父母是否曾列為低收入戶或中低收入戶－按家庭狀況分

中華民國112年9月底

單位：人；%

	總計		是	不是	不知道/ 拒答
	人數	百分比			
總計	250,901	100.00	13.20	75.88	10.92
家戶型態					
單人家戶	77,041	100.00	7.90	71.08	21.02
夫婦	4,918	100.00	6.73	82.21	11.06
夫婦及未婚子女	48,059	100.00	15.02	78.47	6.51
夫(或婦)及未婚子女	68,591	100.00	14.70	77.79	7.50
祖父母、父母及未婚子女	34,896	100.00	20.32	77.13	2.54
夫婦及已婚子女	1,625	100.00	18.58	75.88	5.54
祖父母及未婚孫子女	4,096	100.00	12.55	78.47	8.98
有親屬關係	10,619	100.00	12.73	79.09	8.17
無親屬關係	1,056	100.00	12.59	71.59	15.81
戶內人口數					
1人	77,041	100.00	7.90	71.08	21.02
2~4人	134,809	100.00	14.99	77.91	7.10
5~7人	36,698	100.00	17.49	78.45	4.06
8人及以上	2,353	100.00	16.87	77.14	5.99
戶內具工作能力人數					
0人	87,753	100.00	8.28	72.34	19.38
1人	82,043	100.00	15.59	77.24	7.17
2人	57,064	100.00	16.69	78.02	5.28
3人及以上	24,041	100.00	14.69	79.12	6.19
住宅所有權屬					
自有(戶內經常居住成員所擁有)	67,721	100.00	14.45	79.56	5.99
不住在一起的配偶、父母或子女所擁有	8,253	100.00	13.73	80.70	5.57
租押	114,703	100.00	14.22	77.87	7.91
配住	665	100.00	3.31	77.89	18.80
借住	34,502	100.00	12.31	77.98	9.71
其他*	426	100.00	33.80	66.20	-
住在機構或其他處所	24,631	100.00	5.99	52.12	41.89
每月家庭收入					
未滿10,000元	26,516	100.00	11.16	76.52	12.32
10,000~未滿20,000元	50,913	100.00	9.71	79.04	11.24
20,000~未滿30,000元	52,562	100.00	12.13	68.56	19.31
30,000~未滿40,000元	46,905	100.00	15.04	75.80	9.16
40,000~未滿50,000元	29,672	100.00	15.77	77.96	6.28
50,000~未滿60,000元	19,330	100.00	15.87	78.59	5.54
60,000~未滿70,000元	12,144	100.00	16.75	79.50	3.75
70,000元及以上	12,859	100.00	15.58	80.05	4.36

註：*表示樣本數少於30人。

表117 列入低收入戶或中低收入戶平均年數－按地區別、款別及家計負責人特性分

中華民國112年9月底

單位：戶；%；年

	總計		列入低收入戶或中低收入戶年數				平均 年數 (年)
	戶數	百分比	未滿 3年	3~未滿 5年	5~未滿 10年	10年 以上	
總計	250,901	100.00	22.55	13.44	48.21	15.81	5.74
款別							
低收入戶	144,292	100.00	19.30	12.66	51.35	16.69	6.04
第一款	2,355	100.00	7.18	8.03	57.88	26.92	7.80
第二款	35,302	100.00	14.32	10.15	55.37	20.15	6.68
第三款	106,635	100.00	21.21	13.59	49.88	15.32	5.80
中低收入戶	106,609	100.00	26.94	14.50	43.95	14.62	5.32
地區別			-				
北部地區	88,924	100.00	24.61	13.93	47.74	13.73	5.44
中部地區	76,912	100.00	21.89	14.24	47.51	16.36	5.76
南部地區	72,153	100.00	19.75	12.22	48.88	19.15	6.22
東部地區	12,459	100.00	28.20	12.18	52.11	7.51	4.79
金馬地區	453	100.00	19.87	9.49	43.93	26.71	7.20
家計負責人性別			-				
男	140,556	100.00	22.33	13.31	48.35	16.00	5.78
女	110,345	100.00	22.82	13.60	48.02	15.56	5.67
家計負責人年齡			-				
未滿30歲	18,123	100.00	18.98	12.37	50.31	18.34	6.17
30~未滿40歲	30,226	100.00	28.91	17.85	44.88	8.36	4.68
40~未滿50歲	71,299	100.00	21.37	13.36	50.53	14.74	5.67
50~未滿60歲	56,401	100.00	18.75	11.06	49.51	20.68	6.34
60~未滿70歲	42,929	100.00	29.06	15.24	41.25	14.45	5.29
60~未滿65歲	20,950	100.00	23.23	13.07	44.49	19.22	6.09
65~未滿70歲	21,979	100.00	34.62	17.31	38.16	9.91	4.53
70歲以上	31,923	100.00	19.11	11.82	52.02	17.05	6.17

表118 列入低收入戶或中低收入戶平均年數－按家庭狀況分

中華民國112年9月底

單位：戶；%；年

	總計		列入低收入戶或中低收入戶年數				平均 年數 (年)
	戶數	百分比	未滿 3年	3~未滿 5年	5~未滿 10年	10年 以上	
總計	250,901	100.00	22.55	13.44	48.21	15.81	5.74
家戶型態							
單人家戶	77,041	100.00	25.65	12.68	46.72	14.95	5.64
夫婦	4,918	100.00	32.41	15.49	38.13	13.97	5.06
夫婦及未婚子女	48,059	100.00	17.43	14.32	51.00	17.26	6.07
夫(或婦)及未婚子女	68,591	100.00	22.10	13.42	48.79	15.69	5.68
祖父母、父母及未婚子女	34,896	100.00	21.73	13.61	48.62	16.05	5.71
夫婦及已婚子女	1,625	100.00	29.23	14.03	42.03	14.71	5.62
祖父母及未婚孫子女	4,096	100.00	26.95	14.67	48.80	9.57	4.96
有親屬關係	10,619	100.00	20.44	12.99	47.11	19.46	6.11
無親屬關係	1,056	100.00	32.48	14.02	42.99	10.51	4.75
戶內人口數			-				
1人	77,041	100.00	25.65	12.68	46.72	14.95	5.64
2~4人	134,809	100.00	22.04	14.16	48.02	15.79	5.70
5~7人	36,698	100.00	17.89	12.39	51.79	17.93	6.11
8人及以上	2,353	100.00	22.69	13.34	51.81	12.15	5.25
戶內具工作能力人數			-				
0人	87,753	100.00	23.77	11.96	48.24	16.03	5.86
1人	82,043	100.00	25.61	15.36	45.70	13.32	5.24
2人	57,064	100.00	19.25	13.68	50.03	17.04	5.93
3人及以上	24,041	100.00	15.44	11.69	52.30	20.58	6.53
住宅所有權屬			-				
自有(戶內經常居住成員所擁有)	67,721	100.00	21.25	13.14	47.89	17.72	5.96
不住在一起的配偶、父母或子女所擁有	8,253	100.00	21.80	12.08	47.98	18.14	5.94
租押	114,703	100.00	23.66	14.82	47.45	14.07	5.45
配住	665	100.00	24.81	10.08	49.77	15.34	5.94
借住	34,502	100.00	26.19	13.88	45.03	14.91	5.38
其他*	426	100.00	22.30	11.74	60.09	5.87	4.75
住在機構或其他處所	24,631	100.00	16.02	7.77	56.89	19.33	6.86
每月家庭收入			-				
未滿10,000元	26,516	100.00	30.63	13.11	43.97	12.28	5.08
10,000~未滿20,000元	50,913	100.00	25.36	13.48	46.10	15.06	5.57
20,000~未滿30,000元	52,562	100.00	21.38	12.57	50.07	15.98	5.92
30,000~未滿40,000元	46,905	100.00	21.71	14.06	49.34	14.89	5.61
40,000~未滿50,000元	29,672	100.00	19.54	15.72	47.48	17.26	5.88
50,000~未滿60,000元	19,330	100.00	16.36	12.82	53.94	16.88	6.08
60,000~未滿70,000元	12,144	100.00	19.59	12.98	45.96	21.48	6.21
70,000元及以上	12,859	100.00	21.55	11.36	48.70	18.39	6.16

註：*表示樣本數少於30人。

表119 最近三年款別變動情形—按地區別、款別及家計負責人特性分

中華民國112年9月底

單位：戶；%

	總計		等級上升戶						
	戶數	百分比		第1款 變 第2款	第1款 變 第3款	第1款 變 中低收入戶	第2款 變 第3款	第2款 變 中低收入戶	第3款 變 中低收入戶
總計	250,901	100.00	5.26	0.04	0.04	-	1.05	0.18	3.96
款別									
低收入戶	144,292	100.00	1.96	0.07	0.06	-	1.83	-	-
第一款	2,355	100.00	-	-	-	-	-	-	-
第二款	35,302	100.00	0.30	0.30	-	-	-	-	-
第三款	106,635	100.00	2.56	-	0.08	-	2.47	-	-
中低收入戶	106,609	100.00	9.73	-	-	-	-	0.42	9.31
地區別									
北部地區	88,924	100.00	6.09	0.12	0.08	-	1.01	0.05	4.83
中部地區	76,912	100.00	5.25	-	-	-	1.34	0.34	3.57
南部地區	72,153	100.00	3.84	-	-	-	0.88	0.15	2.81
東部地區	12,459	100.00	7.55	-	0.18	-	0.54	0.21	6.63
金馬地區	453	100.00	8.17	-	-	-	1.55	-	6.62
家計負責人性別									
男	140,556	100.00	4.70	0.04	0.05	-	0.96	0.12	3.54
女	110,345	100.00	5.97	0.05	0.02	-	1.17	0.25	4.48
家計負責人年齡									
未滿30歲	18,123	100.00	12.32	-	0.13	-	2.26	0.66	9.27
30~未滿40歲	30,226	100.00	3.13	-	-	-	0.45	0.08	2.60
40~未滿50歲	71,299	100.00	5.22	-	-	-	0.76	0.10	4.36
50~未滿60歲	56,401	100.00	7.23	-	-	-	1.16	0.20	5.87
60~未滿70歲	42,929	100.00	3.38	0.12	-	-	1.25	0.22	1.79
60~未滿65歲	20,950	100.00	4.12	-	-	-	1.25	0.33	2.54
65~未滿70歲	21,979	100.00	2.67	0.24	-	-	1.25	0.11	1.07
70歲以上	31,923	100.00	2.42	0.17	0.21	-	1.13	0.07	0.84

表119 最近三年款別變動情形－按地區別、款別及家計負責人特性分(續1)

中華民國112年9月底

單位：戶；%

	等級下降戶						
		中低收入戶變第3款	中低收入戶變第2款	中低收入戶變第1款	第3款變第2款	第3款變第1款	第2款變第1款
總計	4.42	2.79	0.25	0.00	1.26	0.04	0.08
款別							
低收入戶	7.69	4.85	0.43	0.01	2.18	0.07	0.15
第一款	13.97	-	-	0.38	-	4.59	9.00
第二款	10.68	-	1.75	-	8.93	-	-
第三款	6.56	6.56	-	-	-	-	-
中低收入戶	-	-	-	-	-	-	-
地區別							
北部地區	4.87	3.14	0.18	0.01	1.31	0.05	0.18
中部地區	4.98	2.89	0.38	-	1.67	0.01	0.04
南部地區	3.08	1.90	0.23	-	0.84	0.07	0.03
東部地區	5.56	4.80	-	-	0.75	-	0.02
金馬地區	3.09	1.55	0.66	-	0.44	-	0.44
家計負責人性別							
男	4.29	2.72	0.26	0.00	1.15	0.05	0.11
女	4.59	2.87	0.23	0.01	1.39	0.04	0.05
家計負責人年齡							
未滿30歲	4.28	3.26	0.16	-	0.81	0.04	0.01
30~未滿40歲	4.34	3.77	-	-	0.56	0.01	0.01
40~未滿50歲	4.79	3.41	0.12	-	1.22	0.01	0.02
50~未滿60歲	3.47	1.98	0.30	0.01	1.06	0.01	0.10
60~未滿70歲	5.18	2.99	0.62	0.00	1.37	0.07	0.13
60~未滿65歲	2.99	2.12	0.55	-	0.17	0.07	0.08
65~未滿70歲	7.27	3.81	0.69	0.01	2.52	0.06	0.19
70歲以上	4.42	1.35	0.21	-	2.44	0.17	0.25

表119 最近三年款別變動情形—按地區別、款別及家計負責人特性分(續完)

中華民國112年9月底

單位：戶；%

	維持原等級戶					新增戶				
		第1款	第2款	第3款	中低收入戶		第1款	第2款	第3款	中低收入戶
總計	74.70	0.76	11.09	32.55	30.30	15.61	0.04	1.44	6.08	8.06
款別										
低收入戶	77.21	1.33	19.28	56.60	-	13.14	0.08	2.50	10.56	-
第一款	81.40	81.40	-	-	-	4.63	4.63	-	-	-
第二款	78.82	-	78.82	-	-	10.20	-	10.20	-	-
第三款	76.59	-	-	76.59	-	14.29	-	-	14.29	-
中低收入戶	71.30	-	-	-	71.30	18.97	-	-	-	18.97
地區別										
北部地區	71.40	1.38	9.59	41.20	19.23	17.64	0.11	1.27	8.70	7.56
中部地區	75.54	0.48	11.68	26.58	36.80	14.23	0.01	1.38	4.35	8.49
南部地區	79.16	0.38	13.05	26.72	39.02	13.92	0.01	1.93	4.23	7.75
東部地區	67.26	0.28	6.73	41.25	19.01	19.62	-	0.15	8.78	10.69
金馬地區	75.06	2.43	13.91	38.85	19.87	13.69	0.22	0.44	3.09	9.93
家計負責人性別										
男	75.64	0.88	12.69	32.60	29.48	15.36	0.04	1.56	6.27	7.49
女	73.50	0.62	9.05	32.49	31.33	15.94	0.04	1.28	5.83	8.79
家計負責人年齡										
未滿30歲	69.34	0.10	3.40	26.33	39.51	14.06	-	0.62	3.22	10.21
30~未滿40歲	72.13	0.10	3.01	28.12	40.90	20.40	0.02	0.49	6.56	13.32
40~未滿50歲	76.17	0.14	5.07	30.68	40.28	13.83	-	0.43	5.27	8.13
50~未滿60歲	76.17	0.57	9.94	35.73	29.94	13.12	0.05	1.07	5.07	6.93
60~未滿70歲	71.20	1.20	16.62	34.24	19.15	20.24	0.14	3.24	9.18	7.67
60~未滿65歲	76.53	1.18	16.57	35.75	23.02	16.37	0.13	1.67	6.60	7.96
65~未滿70歲	66.13	1.21	16.67	32.79	15.46	23.93	0.15	4.74	11.64	7.39
70歲以上	79.02	2.93	31.15	36.59	8.35	14.14	0.03	3.24	6.65	4.23

表120 最近三年款(類)別變動情形－按家庭狀況分

中華民國112年9月底

單位：戶；%

	總計		等級上升戶						
	戶數	百分比		第1款 (類)變 第2款 (類)	第1款 (類)變 第3款 (類)	第1款 (類)變 中低收 入戶	第2款 (類)變 第3款 (類)	第2款 (類)變 中低收 入戶	第3款 (類)變 中低收 入戶
總計	250,901	100.00	5.26	0.04	0.04	-	1.05	0.18	3.96
家戶型態									
單人家戶	77,041	100.00	3.11	0.14	0.09	-	1.16	0.12	1.60
夫婦	4,918	100.00	4.80	-	-	-	-	-	4.80
夫婦及未婚子女	48,059	100.00	6.33	-	-	-	0.87	0.15	5.30
夫(或婦)及未婚子女	68,591	100.00	7.42	-	0.03	-	1.25	0.23	5.90
祖父母、父母及未婚子女	34,896	100.00	4.83	-	-	-	0.73	0.20	3.90
夫婦及已婚子女	1,625	100.00	3.02	-	-	-	-	1.48	1.54
祖父母及未婚孫子女	4,096	100.00	7.93	-	-	-	1.73	0.54	5.66
有親屬關係	10,619	100.00	3.37	-	-	-	1.33	-	2.04
無親屬關係	1,056	100.00	2.37	-	-	-	-	-	2.37
戶內人口數									
1人	77,041	100.00	3.11	0.14	0.09	-	1.16	0.12	1.60
2~4人	134,809	100.00	6.35	-	0.02	-	0.97	0.22	5.14
5~7人	36,698	100.00	5.79	-	-	-	1.07	0.13	4.60
8人及以上	2,353	100.00	4.97	-	-	-	1.95	-	3.02
戶內具工作能力人數									
0人	87,753	100.00	2.89	0.12	0.05	-	1.21	0.05	1.47
1人	82,043	100.00	5.52	-	0.05	-	1.03	0.23	4.21
2人	57,064	100.00	6.55	-	-	-	0.93	0.21	5.41
3人及以上	24,041	100.00	9.97	-	-	-	0.86	0.37	8.74
住宅所有權屬									
自有(戶內經常居住成員所擁有)	67,721	100.00	4.91	0.04	-	-	0.73	0.20	3.94
不住在一起的配偶、父母或子女所擁有	8,253	100.00	2.64	-	-	-	0.28	0.32	2.05
租押	114,703	100.00	6.26	-	0.04	-	1.09	0.18	4.95
配住	665	100.00	13.98	-	-	-	13.98	-	-
借住	34,502	100.00	4.62	-	-	-	0.97	0.21	3.44
其他*	426	100.00	-	-	-	-	-	-	-
住在機構或其他處所	24,631	100.00	3.22	0.32	0.18	-	1.82	-	0.90
每月家庭收入									
未滿10,000元	26,516	100.00	3.70	-	-	-	0.89	0.18	2.63
10,000~未滿20,000元	50,913	100.00	3.72	-	0.04	-	1.07	0.23	2.37
20,000~未滿30,000元	52,562	100.00	4.92	0.15	0.04	-	0.99	0.14	3.61
30,000~未滿40,000元	46,905	100.00	6.07	0.06	0.05	-	1.24	0.15	4.58
40,000~未滿50,000元	29,672	100.00	6.50	-	-	-	1.07	0.23	5.20
50,000~未滿60,000元	19,330	100.00	8.53	-	-	-	1.18	0.11	7.23
60,000~未滿70,000元	12,144	100.00	5.19	-	0.19	-	0.94	0.20	3.86
70,000元及以上	12,859	100.00	5.30	-	-	-	0.72	0.18	4.40

註：*表示樣本數少於30人。

表120 最近三年款(類)別變動情形—按家庭狀況分(續1)

中華民國112年9月底

單位：戶；%

	等級下降戶						
		中低收 入戶變 第3款 (類)	中低收 入戶變 第2款 (類)	中低收 入戶變 第1款 (類)	第3款 (類)變 第2款 (類)	第3款 (類)變 第1款 (類)	第2款 (類)變 第1款 (類)
總計	4.42	2.79	0.25	0.00	1.26	0.04	0.08
家戶型態							
單人家戶	5.37	2.21	0.35	0.01	2.42	0.14	0.25
夫婦	3.11	1.89	-	-	1.06	-	0.16
夫婦及未婚子女	3.43	2.59	0.32	-	0.52	-	0.01
夫(或婦)及未婚子女	4.30	3.37	0.13	-	0.79	0.00	0.01
祖父母、父母及未婚子女	4.23	3.31	-	-	0.92	-	-
夫婦及已婚子女	1.42	1.42	-	-	-	-	-
祖父母及未婚孫子女	6.59	5.88	-	-	0.71	-	-
有親屬關係	3.70	1.73	1.04	-	0.91	-	0.02
無親屬關係	4.36	4.36	-	-	-	-	-
戶內人口數							
1人	5.37	2.21	0.35	0.01	2.42	0.14	0.25
2~4人	4.15	3.17	0.22	-	0.74	0.00	0.02
5~7人	3.38	2.58	0.16	-	0.64	-	-
8人及以上	5.27	2.93	-	-	2.34	-	-
戶內具工作能力人數							
0人	5.64	2.44	0.44	0.01	2.40	0.12	0.23
1人	4.85	3.86	0.15	-	0.83	0.00	0.01
2人	2.78	2.23	0.15	-	0.39	-	0.01
3人及以上	2.41	1.72	0.12	-	0.57	-	-
住宅所有權屬							
自有(戶內經常居住成員所擁有)	3.37	2.65	0.09	-	0.63	-	0.00
不住在一起的配偶、父母或子女所擁有	2.37	1.25	-	-	1.02	-	0.11
租押	5.23	3.41	0.22	-	1.52	0.01	0.08
配住	3.46	3.46	-	-	-	-	-
借住	4.35	2.35	0.62	-	1.30	0.00	0.07
其他*	-	-	-	-	-	-	-
住在機構或其他處所	4.41	1.45	0.37	0.04	1.83	0.40	0.34
每月家庭收入							
未滿10,000元	4.05	3.34	0.21	-	0.25	0.20	0.06
10,000~未滿20,000元	5.67	2.35	0.36	-	2.76	0.06	0.13
20,000~未滿30,000元	5.10	2.66	0.31	0.02	1.90	0.04	0.17
30,000~未滿40,000元	4.51	3.54	0.33	-	0.57	0.00	0.06
40,000~未滿50,000元	3.69	2.91	-	-	0.73	0.00	0.04
50,000~未滿60,000元	3.85	2.97	0.30	-	0.58	-	-
60,000~未滿70,000元	1.80	1.37	-	-	0.44	-	-
70,000元及以上	2.16	1.93	-	-	0.23	-	0.01

註：*表示樣本數少於30人。

表120 最近三年款(類)別變動情形－按家庭狀況分(續完)

中華民國112年9月底

單位：戶；%

	維持原等級戶					新增戶				
	第1款 (類)	第2款 (類)	第3款 (類)	中低 收入戶		第1款 (類)	第2款 (類)	第3款 (類)	中低 收入戶	
總計	74.70	0.76	11.09	32.55	30.30	15.61	0.04	1.44	6.08	8.06
家戶型態										
單人家戶	73.15	2.16	23.89	36.81	10.29	18.38	0.14	3.39	8.72	6.13
夫婦	68.58	0.51	7.12	31.80	29.16	23.51	-	2.14	10.39	10.98
夫婦及未婚子女	79.34	0.04	3.33	29.70	46.27	10.91	-	0.29	3.31	7.30
夫(或婦)及未婚子女	73.26	0.07	4.66	33.85	34.67	15.02	0.00	0.39	5.15	9.47
祖父母、父母及未婚子女	76.39	0.01	2.93	24.14	49.31	14.55	-	0.07	4.03	10.44
夫婦及已婚子女	72.31	0.18	5.48	25.17	41.48	23.26	-	1.85	8.43	12.98
祖父母及未婚孫子女	65.36	-	4.44	28.69	32.23	20.12	-	1.64	9.42	9.06
有親屬關係	76.26	1.38	26.07	36.90	11.91	16.67	-	2.57	8.33	5.76
無親屬關係	67.33	0.95	19.79	30.97	15.63	25.95	-	8.05	6.82	11.08
戶內人口數										
1人	73.15	2.16	23.89	36.81	10.29	18.38	0.14	3.39	8.72	6.13
2~4人	74.24	0.19	5.71	30.39	37.95	15.26	0.00	0.69	5.30	9.26
5~7人	79.69	-	4.23	31.50	43.96	11.13	-	0.16	3.59	7.38
8人及以上	74.08	-	7.22	33.23	33.62	15.68	-	-	2.89	12.79
戶內具工作能力人數										
0人	75.05	2.07	24.12	39.70	9.15	16.42	0.12	3.15	8.25	4.90
1人	71.27	0.09	5.53	31.80	33.85	18.36	-	0.86	6.37	11.14
2人	77.98	0.02	2.86	27.20	47.90	12.69	-	0.14	4.07	8.49
3人及以上	77.36	0.05	2.03	21.72	53.56	10.26	-	0.24	1.91	8.11
住宅所有權屬										
自有(戶內經常居住成員所擁有)	78.15	0.19	8.66	26.82	42.48	13.57	0.01	0.93	4.47	8.16
不住在一起的配偶、父母或子女所擁有	78.88	0.58	8.74	32.16	37.40	16.10	0.02	0.67	6.65	8.76
租押	71.91	0.64	9.56	32.61	29.10	16.60	0.03	1.23	6.59	8.75
配住	68.27	1.20	25.71	30.83	10.53	14.29	-	-	3.61	10.68
借住	71.96	0.54	13.81	29.92	27.68	19.08	0.03	2.99	6.37	9.69
其他*	77.70	0.23	17.61	43.66	16.20	22.30	-	-	5.40	16.90
住在機構或其他處所	80.83	3.31	21.39	51.68	4.45	11.54	0.24	1.90	7.57	1.83
每月家庭收入										
未滿10,000元	70.32	1.02	2.30	42.66	24.34	21.92	0.13	0.75	11.28	9.76
10,000~未滿20,000元	72.80	1.08	26.41	31.40	13.90	17.82	0.02	4.15	7.20	6.44
20,000~未滿30,000元	75.41	1.62	14.23	35.53	24.04	14.56	0.11	1.47	6.12	6.86
30,000~未滿40,000元	73.93	0.35	6.72	30.46	36.41	15.49	0.00	0.43	5.26	9.80
40,000~未滿50,000元	77.25	0.16	5.42	34.18	37.49	12.56	0.01	0.48	4.43	7.64
50,000~未滿60,000元	76.39	0.03	3.17	25.31	47.89	11.22	-	0.29	3.45	7.48
60,000~未滿70,000元	79.64	0.17	3.07	28.80	47.59	13.37	-	0.72	4.02	8.63
70,000元及以上	78.12	0.08	4.26	22.37	51.41	14.43	-	0.20	3.38	10.85

註：*表示樣本數少於30人。

表121 最近一年接受政府救助來源(可複選)－按地區別、款別及家計負責人特性分

中華民國112年9月底

單位：戶；%

	總計	生活扶助類				
	戶數		家庭生 活補助 (扶助)	兒童生 活補助 (扶助)	急難救助 或急難 紓困	中低收入 老人生活 津貼
總計	250,901	65.31	13.28	14.55	2.65	15.70
款別						
低收入戶	144,292	82.17	22.93	23.87	1.65	19.40
第一款	2,355	80.47	68.20	-	0.25	26.58
第二款	35,302	91.64	81.28	7.93	1.03	30.45
第三款	106,635	79.07	2.61	29.68	1.88	15.58
中低收入戶	106,609	42.49	0.22	1.92	4.00	10.69
地區別						
北部地區	88,924	72.16	11.82	20.46	2.73	18.57
中部地區	76,912	59.78	13.34	12.75	2.22	12.60
南部地區	72,153	59.96	16.22	8.92	2.64	15.62
東部地區	12,459	82.13	6.06	16.26	4.76	15.35
金馬地區	453	49.67	17.66	7.28	-	1.55
家計負責人性別						
男	140,556	66.24	14.57	12.24	2.41	17.17
女	110,345	64.13	11.63	17.48	2.94	13.82
家計負責人年齡						
未滿30歲	18,123	56.86	4.97	13.99	4.26	6.42
30~未滿40歲	30,226	57.61	4.09	25.86	2.57	5.16
40~未滿50歲	71,299	58.18	6.63	24.47	3.45	4.74
50~未滿60歲	56,401	61.63	12.27	11.77	3.20	3.71
60~未滿70歲	42,929	76.85	20.70	4.15	1.59	31.39
60~未滿65歲	20,950	67.10	17.57	4.74	2.21	3.99
65~未滿70歲	21,979	86.15	23.69	3.59	1.00	57.50
70歲以上	31,923	84.29	33.32	0.87	0.44	55.51

註：救助項目可複選。

表121 最近一年接受政府救助來源(可複選)－按地區別、款別及家計負責人特性分(續1)

中華民國112年9月底

單位：戶；%

	生活扶助類			醫療照顧類			
	身心障礙者生活補助	三節慰問金	民生物資提供(如食品、生活用品)		醫療費用補助	居家服務	全民健保保險費減免
總計	24.13	21.38	13.42	100.00	30.68	9.67	100.00
款別							
低收入戶	31.07	30.21	14.74	100.00	41.18	13.71	100.00
第一款	40.04	38.85	7.05	100.00	44.20	20.55	100.00
第二款	40.21	31.53	14.65	100.00	49.58	21.87	100.00
第三款	27.85	29.59	14.94	100.00	38.33	10.85	100.00
中低收入戶	14.74	9.42	11.64	100.00	16.46	4.21	100.00
地區別							
北部地區	25.41	25.16	7.67	100.00	29.40	9.01	100.00
中部地區	19.80	26.52	10.10	100.00	32.15	9.03	100.00
南部地區	24.69	11.50	20.43	100.00	26.86	9.63	100.00
東部地區	38.78	19.46	34.55	100.00	52.58	18.83	100.00
金馬地區	16.11	30.68	9.27	100.00	35.98	4.86	100.00
家計負責人性別							
男	25.85	21.78	13.64	100.00	31.16	10.51	100.00
女	21.95	20.87	13.14	100.00	30.06	8.61	100.00
家計負責人年齡							
未滿30歲	25.25	17.09	13.30	100.00	28.95	5.05	100.00
30~未滿40歲	18.08	18.89	14.23	100.00	25.27	4.61	100.00
40~未滿50歲	17.57	19.03	13.13	100.00	25.58	3.90	100.00
50~未滿60歲	32.53	19.26	12.20	100.00	29.45	9.17	100.00
60~未滿70歲	32.11	24.28	14.48	100.00	37.08	15.21	100.00
60~未滿65歲	41.99	21.02	13.25	100.00	35.81	15.18	100.00
65~未滿70歲	22.69	27.39	15.66	100.00	38.30	15.24	100.00
70歲以上	18.32	31.25	14.11	100.00	41.70	23.44	100.00

註：救助項目可複選。

表121 最近一年接受政府救助來源(可複選)－按地區別、款別及家計負責人特性分(續2)

中華民國112年9月底

單位：戶；%

	生育類			教育類			
		生育 補助	育嬰或 托兒 補助		就學生 活補助 (扶助)	就學學 雜費減 免補助	兒童及少 年未來教 育與發展 帳戶
總計	3.50	0.65	3.26	37.77	10.66	34.39	1.60
款別							
低收入戶	2.03	0.47	1.84	29.63	17.18	24.99	1.11
第一款	-	-	-	1.02	-	1.02	0.34
第二款	0.55	0.08	0.55	12.35	8.99	10.11	0.33
第三款	2.57	0.61	2.31	35.98	20.27	30.44	1.39
中低收入戶	5.48	0.89	5.17	48.79	1.83	47.10	2.26
地區別							
北部地區	2.64	0.49	2.41	34.01	12.27	29.56	1.51
中部地區	4.14	0.50	4.02	39.55	10.93	35.96	1.75
南部地區	3.79	0.85	3.48	42.93	8.62	41.26	1.47
東部地區	3.91	1.48	3.37	23.81	9.18	19.32	2.07
金馬地區	3.97	1.10	2.87	37.09	11.70	33.77	1.10
家計負責人性別							
男	3.71	0.78	3.45	33.29	7.98	30.58	1.41
女	3.22	0.48	3.02	43.47	14.07	39.24	1.84
家計負責人年齡							
未滿30歲	9.91	2.14	9.30	48.99	20.52	40.15	2.68
30~未滿40歲	11.05	2.18	10.28	49.02	5.54	44.82	5.48
40~未滿50歲	3.94	0.58	3.71	58.88	15.73	54.52	2.06
50~未滿60歲	0.89	0.09	0.85	39.71	14.16	36.42	0.47
60~未滿70歲	0.65	0.27	0.49	12.28	3.58	11.23	0.27
60~未滿65歲	0.45	0.11	0.34	16.80	4.96	15.36	0.44
65~未滿70歲	0.83	0.41	0.63	7.96	2.27	7.31	0.10
70歲以上	0.15	-	0.15	4.46	1.90	3.80	0.08

註：救助項目可複選。

表121 最近一年接受政府救助來源(可複選)－按地區別、款別及家計負責人特性分(續3)

中華民國112年9月底

單位：戶；%

	就業類					住宅類			
		以工 代賑	臨時 工作 津貼	求職 交通 補助金	失業者 職前訓 練費用 補助		平價住宅借 住、承租 國(住)宅或 社會住宅	房屋租 金補助	房屋修 繕補助
總計	0.65	0.45	0.09	0.01	0.12	18.46	2.61	15.93	0.02
款別									
低收入戶	0.62	0.42	0.07	0.02	0.11	20.45	3.13	17.44	-
第一款	-	-	-	-	-	22.00	6.88	15.20	-
第二款	0.27	0.08	-	-	0.19	18.24	2.94	15.37	-
第三款	0.75	0.55	0.09	0.02	0.09	21.14	3.12	18.17	-
中低收入戶	0.70	0.48	0.11	-	0.13	15.77	1.90	13.89	0.04
地區別									
北部地區	1.05	0.97	0.03	-	0.06	31.81	6.74	25.28	0.03
中部地區	0.41	0.15	0.12	0.03	0.13	13.31	0.22	13.12	-
南部地區	0.34	0.11	0.13	-	0.11	9.69	0.53	9.16	0.03
東部地區	0.91	0.35	-	-	0.55	5.60	-	5.60	-
金馬地區	6.18	4.86	1.32	-	-	22.08	-	22.08	-
家計負責人性別									
男	0.48	0.27	0.07	0.02	0.11	15.58	2.09	13.56	-
女	0.88	0.67	0.11	-	0.12	22.13	3.27	18.95	0.04
家計負責人年齡									
未滿30歲	0.89	0.77	-	-	0.12	20.85	3.49	17.48	-
30~未滿40歲	0.54	0.31	0.15	-	0.08	20.24	1.97	18.36	-
40~未滿50歲	0.86	0.58	0.10	-	0.20	19.55	2.25	17.39	-
50~未滿60歲	0.90	0.67	0.13	-	0.10	19.15	3.12	16.07	0.08
60~未滿70歲	0.44	0.22	0.05	0.05	0.12	15.54	2.24	13.30	-
60~未滿65歲	0.80	0.45	-	0.11	0.24	14.40	2.56	11.84	-
65~未滿70歲	0.10	-	0.10	-	-	16.62	1.94	14.68	-
70歲以上	0.02	-	0.02	-	-	15.69	3.11	12.80	-

註：救助項目可複選。

表121 最近一年接受政府救助來源(可複選)－按地區別、款別及家計負責人特性分(續完)

中華民國112年9月底

單位：戶；%

	喪葬類	其他類					單身於 機構安 置(%)
	喪葬 補助		災害 救助	防疫 補償金	其他 救助	疫情加發 生活補助	
總計	0.18	100.00	0.01	7.62	5.70	100.00	5.11
款別							
低收入戶	0.19	100.00	0.02	6.02	7.83	100.00	8.21
第一款	-	100.00	-	0.76	13.21	100.00	31.08
第二款	0.32	100.00	0.07	2.95	8.96	100.00	7.70
第三款	0.15	100.00	-	7.15	7.34	100.00	7.87
中低收入戶	0.17	100.00	-	9.79	2.81	100.00	0.92
地區別							
北部地區	0.17	100.00	0.03	9.11	5.10	100.00	6.15
中部地區	0.13	100.00	-	5.79	5.54	100.00	3.89
南部地區	0.29	100.00	-	7.27	6.54	100.00	5.62
東部地區	-	100.00	-	10.28	5.80	100.00	1.77
金馬地區	-	100.00	-	10.15	14.35	100.00	20.97
家計負責人性別							
男	0.23	100.00	-	5.73	5.93	100.00	5.98
女	0.13	100.00	0.02	10.03	5.40	100.00	4.01
家計負責人年齡							
未滿30歲	0.28	100.00	-	9.92	1.27	100.00	1.82
30~未滿40歲	0.23	100.00	-	15.80	4.02	100.00	2.22
40~未滿50歲	0.16	100.00	-	11.51	3.73	100.00	1.65
50~未滿60歲	0.14	100.00	-	5.44	8.01	100.00	5.27
60~未滿70歲	0.17	100.00	0.06	1.89	8.86	100.00	8.08
60~未滿65歲	0.23	100.00	-	2.20	11.21	100.00	8.74
65~未滿70歲	0.10	100.00	0.12	1.60	6.61	100.00	7.46
70歲以上	0.23	100.00	-	1.46	4.58	100.00	13.18

註：救助項目可複選。

表122 最近一年接受政府救助來源(可複選)－按家庭狀況分

中華民國112年9月底

單位：戶；%

	總計	生活扶助類				
	戶數		家庭生 活補助 (扶助)	兒童生 活補助 (扶助)	急難救助 或急難 紓困	中低收入 老人生活 津貼
總計	250,901	65.31	13.28	14.55	2.65	15.70
家戶型態						
單人家戶	77,041	73.34	25.91	0.09	1.29	29.81
夫婦	4,918	84.79	11.75	0.89	1.99	49.19
夫婦及未婚子女	48,059	60.06	4.93	23.30	2.89	6.14
夫(或婦)及未婚子女	68,591	60.02	7.18	22.46	4.26	6.24
祖父母、父母及未婚子女	34,896	56.23	4.01	23.27	2.28	9.95
夫婦及已婚子女	1,625	72.74	10.22	2.83	4.37	15.38
祖父母及未婚孫子女	4,096	66.26	7.62	25.66	4.49	22.19
有親屬關係	10,619	81.49	31.58	4.55	1.76	16.18
無親屬關係	1,056	93.28	23.48	7.58	-	39.96
戶內人口數						
1人	77,041	73.34	25.91	0.09	1.29	29.81
2~4人	134,809	61.82	8.22	17.81	3.67	10.07
5~7人	36,698	61.01	5.57	31.20	1.86	7.11
8人及以上	2,353	69.15	9.31	41.01	0.93	9.82
戶內具工作能力人數						
0人	87,753	76.76	26.93	2.94	1.30	30.79
1人	82,043	63.14	7.98	21.67	3.92	8.96
2人	57,064	56.45	4.24	22.30	3.10	5.78
3人及以上	24,041	51.92	2.94	14.23	2.14	7.16
住宅所有權屬						
自有(戶內經常居住成員所擁有)	67,721	59.90	10.93	10.52	2.38	12.91
不住在一起配偶、父母或子女所擁有	8,253	68.16	11.39	16.83	2.81	9.40
租押	114,703	70.43	13.59	21.00	3.11	18.25
配住	665	89.32	30.23	13.68	6.77	36.24
借住	34,502	72.16	18.29	10.78	2.88	20.89
其他*	426	88.50	17.84	16.20	5.40	27.70
住在機構或其他處所	24,631	44.72	11.34	0.09	0.69	5.57
每月家庭收入						
未滿10,000元	26,516	70.99	1.68	3.29	2.76	24.21
10,000~未滿20,000元	50,913	82.46	33.00	6.91	1.76	30.78
20,000~未滿30,000元	52,562	59.97	15.50	11.07	3.16	14.98
30,000~未滿40,000元	46,905	60.28	7.36	19.98	3.23	8.27
40,000~未滿50,000元	29,672	62.05	7.64	26.58	2.93	7.26
50,000~未滿60,000元	19,330	56.35	4.92	21.07	2.80	7.19
60,000~未滿70,000元	12,144	57.84	5.10	20.84	1.18	8.13
70,000元及以上	12,859	53.90	4.90	18.84	2.20	7.89

註：1.救助項目可複選。

2.*表示樣本數少於30人。

表122 最近一年接受政府救助來源(可複選)－按家庭狀況分(續1)

中華民國112年9月底

單位：戶；%

	生活扶助類			醫療照顧類			
	身心障礙者生活補助	三節慰問金	民生物資提供(如食品、生活用品)		醫療費用補助	居家服務	全民健保保險費減免
總計	24.13	21.38	13.42	100.00	30.68	9.67	100.00
家戶型態							
單人家戶	28.11	25.86	13.56	100.00	38.17	16.14	100.00
夫婦	36.56	23.97	12.12	100.00	38.08	23.57	100.00
夫婦及未婚子女	23.07	18.59	12.27	100.00	24.54	4.79	100.00
夫(或婦)及未婚子女	19.92	19.29	12.96	100.00	26.91	5.44	100.00
祖父母、父母及未婚子女	16.94	18.13	13.64	100.00	24.77	4.20	100.00
夫婦及已婚子女	39.51	21.54	19.88	100.00	34.03	14.95	100.00
祖父母及未婚孫子女	13.82	15.48	16.21	100.00	26.86	5.66	100.00
有親屬關係	45.80	26.23	17.13	100.00	42.94	23.76	100.00
無親屬關係	33.90	26.33	27.27	100.00	54.92	17.33	100.00
戶內人口數							
1人	28.11	25.86	13.56	100.00	38.17	16.14	100.00
2~4人	23.42	19.10	13.01	100.00	27.82	7.79	100.00
5~7人	18.44	20.04	14.83	100.00	25.67	3.36	100.00
8人及以上	23.37	26.26	10.50	100.00	27.03	4.08	100.00
戶內具工作能力人數							
0人	32.69	25.82	13.57	100.00	42.02	19.59	100.00
1人	21.73	19.95	13.55	100.00	28.01	5.71	100.00
2人	16.16	18.28	13.32	100.00	21.75	3.09	100.00
3人及以上	20.06	17.38	12.67	100.00	19.55	2.63	100.00
住宅所有權屬							
自有(戶內經常居住成員所擁有)	25.25	17.67	14.67	100.00	28.33	11.75	100.00
不住在一起配偶、父母或子女所擁有	21.81	25.38	23.74	100.00	28.22	9.90	100.00
租押	24.18	23.00	12.27	100.00	29.30	8.68	100.00
配住	35.79	32.63	10.68	100.00	20.00	15.64	100.00
借住	28.59	21.19	17.27	100.00	35.53	11.89	100.00
其他*	33.80	28.40	22.30	100.00	39.67	22.07	100.00
住在機構或其他處所	14.91	22.53	6.43	100.00	37.69	5.04	100.00
每月家庭收入							
未滿10,000元	29.43	17.91	15.78	100.00	34.91	16.07	100.00
10,000~未滿20,000元	34.57	25.00	16.78	100.00	41.57	19.03	100.00
20,000~未滿30,000元	21.27	22.55	12.63	100.00	30.69	8.54	100.00
30,000~未滿40,000元	19.87	20.32	10.73	100.00	26.40	6.38	100.00
40,000~未滿50,000元	19.47	21.99	13.54	100.00	28.84	3.62	100.00
50,000~未滿60,000元	19.93	16.77	11.68	100.00	21.89	3.03	100.00
60,000~未滿70,000元	18.93	20.23	12.44	100.00	24.60	5.11	100.00
70,000元及以上	21.14	19.81	11.59	100.00	17.54	4.32	100.00

註：1.救助項目可複選。

2.*表示樣本數少於30人。

表122 最近一年接受政府救助來源(可複選)－按家庭狀況分(續2)

中華民國112年9月底

單位：戶；%

	生育類			教育類			
		生育補助	育嬰或托兒補助		就學生活補助(扶助)	就學學雜費減免補助	兒童及少年未來教育與發展帳戶
總計	3.50	0.65	3.26	37.77	10.66	34.39	1.60
家戶型態							
單人家戶	0.03	0.03	-	1.17	0.49	0.91	0.20
夫婦	0.89	0.45	0.45	3.05	1.53	3.05	-
夫婦及未婚子女	7.00	1.61	6.46	60.44	13.60	55.43	2.68
夫(或婦)及未婚子女	3.08	0.53	2.89	55.61	19.37	50.29	1.90
祖父母、父母及未婚子女	8.36	1.19	7.97	63.37	13.79	58.30	3.36
夫婦及已婚子女	-	-	-	20.00	5.66	18.58	-
祖父母及未婚孫子女	2.93	0.56	2.37	64.99	21.12	58.15	1.83
有親屬關係	1.77	-	1.77	12.68	6.33	11.34	0.23
無親屬關係	-	-	-	7.39	2.08	5.30	-
戶內人口數							
1人	0.03	0.03	-	1.17	0.49	0.91	0.20
2~4人	3.33	0.46	3.20	49.76	14.37	45.13	1.61
5~7人	10.84	2.36	9.96	68.04	18.21	62.76	4.23
8人及以上	11.77	4.76	8.97	76.88	12.92	72.04	5.91
戶內具工作能力人數							
0人	0.34	0.13	0.29	6.42	2.66	5.57	0.31
1人	3.50	0.51	3.39	48.00	14.52	44.07	1.80
2人	7.10	1.28	6.61	62.09	15.52	56.68	2.91
3人及以上	6.43	1.50	5.69	59.55	15.11	53.63	2.52
住宅所有權屬							
自有(戶內經常居住成員所擁有)	3.74	0.52	3.54	45.10	9.53	42.73	1.59
不住在一起配偶、父母或子女所擁有	4.70	0.81	4.70	42.17	10.72	38.80	2.54
租押	4.10	0.87	3.76	42.66	13.75	38.03	1.83
配住	-	-	-	20.75	13.83	13.83	3.46
借住	3.32	0.61	3.12	32.64	10.25	29.24	1.30
其他*	-	-	-	27.00	-	27.00	-
住在機構或其他處所	-	-	-	1.18	-	0.88	0.62
每月家庭收入							
未滿10,000元	0.52	0.17	0.35	13.35	1.87	12.54	0.45
10,000~未滿20,000元	1.14	0.27	1.05	13.14	4.25	11.93	0.43
20,000~未滿30,000元	1.99	0.39	1.81	29.13	9.15	26.17	1.18
30,000~未滿40,000元	4.02	0.44	3.83	50.47	14.92	45.01	2.42
40,000~未滿50,000元	4.88	0.78	4.58	60.30	20.25	55.05	2.26
50,000~未滿60,000元	7.71	1.90	7.35	63.74	16.10	58.34	3.01
60,000~未滿70,000元	7.86	1.07	7.64	63.73	13.54	59.95	2.67
70,000元及以上	9.53	2.31	8.50	59.11	11.65	55.36	2.71

註：1.救助項目可複選。

2.*表示樣本數少於30人。

表122 最近一年接受政府救助來源(可複選)－按家庭狀況分(續3)

中華民國112年9月底

單位：戶；%

	就業類					住宅類			
		以工 代賑	臨時 工作 津貼	求職 交通 補助金	失業者 職前訓 練費用 補助		平價住宅 借住、承 租國(住) 宅或社會 住宅	房屋租 金補助	房屋修 繕補助
總計	0.65	0.45	0.09	0.01	0.12	18.46	2.61	15.93	0.02
家戶型態									
單人家戶	0.52	0.39	0.07	0.03	0.03	14.34	2.30	12.13	-
夫婦	-	-	-	-	-	18.56	5.02	13.54	-
夫婦及未婚子女	0.70	0.58	0.05	-	0.12	21.66	3.06	18.70	0.05
夫(或婦)及未婚子女	0.99	0.62	0.17	-	0.20	25.34	3.35	22.16	-
祖父母、父母及未婚子女	0.59	0.32	0.07	-	0.20	12.87	1.25	11.62	-
夫婦及已婚子女	-	-	-	-	-	17.05	1.42	15.63	-
祖父母及未婚孫子女	0.12	0.12	-	-	-	12.08	0.56	11.52	-
有親屬關係	0.10	-	-	-	0.10	10.79	2.41	8.17	0.21
無親屬關係	-	-	-	-	-	14.02	2.37	11.65	-
戶內人口數									
1人	0.52	0.39	0.07	0.03	0.03	14.34	2.30	12.13	-
2~4人	0.68	0.43	0.10	-	0.15	21.40	3.16	18.32	0.03
5~7人	0.86	0.66	0.07	-	0.20	16.64	1.40	15.31	-
8人及以上	-	-	-	-	-	13.26	-	13.26	-
戶內具工作能力人數									
0人	0.10	-	0.03	0.03	0.05	13.46	2.29	11.27	-
1人	1.13	0.75	0.18	-	0.20	23.34	3.05	20.42	-
2人	0.69	0.56	0.08	-	0.09	19.80	2.66	17.22	-
3人及以上	0.98	0.79	-	-	0.19	16.88	2.13	14.56	0.19
住宅所有權屬									
自有(戶內經常居住成員所擁有)	0.40	0.21	0.07	0.03	0.12	0.07	-	-	0.07
不住在一起配偶、父母或子女所擁有	0.85	0.29	0.28	-	0.28	-	-	-	-
租押	0.99	0.74	0.11	-	0.15	40.20	5.64	34.78	-
配住	3.61	3.61	-	-	-	-	-	-	-
借住	0.39	0.25	0.07	-	0.07	0.22	0.22	-	-
其他*	-	-	-	-	-	-	-	-	-
住在機構或其他處所	-	-	-	-	-	0.31	-	0.31	-
每月家庭收入									
未滿10,000元	0.17	-	0.17	-	-	6.91	1.06	5.85	-
10,000~未滿20,000元	0.38	0.14	0.01	0.05	0.18	16.77	2.10	14.75	-
20,000~未滿30,000元	0.86	0.57	0.18	-	0.11	17.25	2.67	14.63	-
30,000~未滿40,000元	1.00	0.83	0.05	-	0.11	21.11	3.46	17.74	-
40,000~未滿50,000元	0.72	0.64	-	-	0.08	25.52	4.15	21.60	-
50,000~未滿60,000元	0.52	0.28	0.25	-	0.11	21.62	3.47	18.51	-
60,000~未滿70,000元	-	-	-	-	-	21.62	1.24	20.19	0.18
70,000元及以上	1.26	0.91	-	-	0.35	20.24	0.90	19.16	0.18

註：1.救助項目可複選。

2.*表示樣本數少於30人。

表122 最近一年接受政府救助來源(可複選)－按家庭狀況分(續完)

中華民國112年9月底

單位：戶；%

	喪葬類	其他類					單身於 機構安 置(%)
	喪葬 補助		災害 救助	防疫 補償金	其他 救助	疫情加發 生活補助	
總計	0.18	100.00	0.01	7.62	5.70	100.00	5.11
家戶型態							
單人家戶	0.13	100.00	-	1.11	13.62	100.00	15.71
夫婦	-	100.00	-	4.21	2.99	100.00	0.47
夫婦及未婚子女	0.20	100.00	-	12.75	1.76	100.00	0.29
夫(或婦)及未婚子女	0.13	100.00	0.04	10.61	2.55	100.00	0.50
祖父母、父母及未婚子女	0.21	100.00	-	11.18	1.86	100.00	0.14
夫婦及已婚子女	-	100.00	-	8.80	-	100.00	-
祖父母及未婚孫子女	0.56	100.00	-	8.42	1.98	100.00	-
有親屬關係	0.71	100.00	-	2.48	2.72	100.00	1.56
無親屬關係	-	100.00	-	-	4.64	100.00	-
戶內人口數							
1人	0.13	100.00	-	1.11	13.62	100.00	15.71
2~4人	0.23	100.00	0.02	9.72	2.30	100.00	0.46
5~7人	0.12	100.00	-	12.95	1.88	100.00	0.27
8人及以上	-	100.00	-	17.21	0.98	100.00	-
戶內具工作能力人數							
0人	0.20	100.00	0.03	1.96	12.51	100.00	14.00
1人	0.17	100.00	-	9.64	2.30	100.00	0.44
2人	0.26	100.00	-	12.74	1.69	100.00	0.12
3人及以上	-	100.00	-	9.24	1.94	100.00	0.48
住宅所有權屬							
自有(戶內經常居住成員所擁有)	0.21	100.00	0.04	7.31	2.58	100.00	0.41
不住在一起配偶、父母或子女所擁有	-	100.00	-	10.04	2.21	100.00	0.57
租押	0.18	100.00	-	9.29	1.77	100.00	0.18
配住	-	100.00	-	10.08	-	100.00	3.91
借住	0.29	100.00	-	7.30	1.78	100.00	0.27
其他*	-	100.00	-	15.73	5.87	100.00	-
住在機構或其他處所	-	100.00	-	0.13	39.42	100.00	49.41
每月家庭收入							
未滿10,000元	0.35	100.00	-	2.64	2.89	100.00	4.16
10,000~未滿20,000元	0.10	100.00	0.05	3.24	5.44	100.00	4.88
20,000~未滿30,000元	0.33	100.00	-	4.98	13.43	100.00	13.34
30,000~未滿40,000元	0.10	100.00	-	11.06	4.27	100.00	3.84
40,000~未滿50,000元	0.17	100.00	-	10.75	2.62	100.00	0.89
50,000~未滿60,000元	0.24	100.00	-	13.10	1.78	100.00	0.47
60,000~未滿70,000元	-	100.00	-	12.43	2.40	100.00	-
70,000元及以上	-	100.00	-	13.48	2.26	100.00	0.57

註：1.救助項目可複選。

2.*表示樣本數少於30人。

表123 最近一年接受政府救助幫助度—按地區別、款別及家計負責人特性分

中華民國112年9月底

單位：戶；%；幫助度

	戶數	生活扶助類							
		家庭生活補助(扶助)				兒童生活補助(扶助)			
		幫助度	最大(%)	次大(%)	再次大(%)	幫助度	最大(%)	次大(%)	再次大(%)
總計	250,901	8.00	5.85	2.43	1.58	9.94	6.85	3.27	2.71
款別									
低收入戶	144,292	13.76	10.14	4.20	2.46	16.22	11.20	5.44	4.19
第一款	2,355	44.33	32.74	13.68	7.43	-	-	-	-
第二款	35,302	49.57	36.62	15.24	8.40	2.96	1.36	1.90	1.01
第三款	106,635	1.20	0.87	0.35	0.29	20.98	14.70	6.72	5.38
中低收入戶	106,609	0.11	0.04	0.05	0.10	1.28	0.97	0.35	0.23
地區別									
北部地區	88,924	7.23	5.45	2.07	1.18	14.39	9.90	4.90	3.65
中部地區	76,912	9.27	7.12	2.67	1.11	8.29	5.42	3.09	2.43
南部地區	72,153	8.54	5.72	2.88	2.70	5.79	3.98	1.58	2.28
東部地區	12,459	2.25	1.57	0.68	0.69	12.82	10.56	3.04	0.69
金馬地區	453	10.83	5.52	7.01	1.91	5.94	5.30	-	1.91
家計負責人性別									
男	140,556	8.95	6.49	2.77	1.84	8.52	5.95	2.70	2.30
女	110,345	6.78	5.03	2.00	1.25	11.74	8.00	3.99	3.25
家計負責人年齡									
未滿30歲	18,123	3.19	2.52	0.65	0.72	9.16	6.67	2.37	2.73
30~未滿40歲	30,226	2.42	1.93	0.54	0.38	19.50	14.17	6.36	3.27
40~未滿50歲	71,299	4.09	3.25	0.84	0.82	16.47	11.16	5.25	5.43
50~未滿60歲	56,401	7.71	5.55	2.62	1.24	7.55	4.85	3.01	2.07
60~未滿70歲	42,929	12.29	8.72	4.04	2.62	2.67	2.00	0.64	0.74
60~未滿65歲	20,950	11.59	8.24	3.78	2.48	3.08	2.27	0.80	0.81
65~未滿70歲	21,979	12.95	9.18	4.29	2.74	2.29	1.74	0.48	0.67
70歲以上	31,923	19.51	13.90	6.46	3.90	0.65	0.45	0.26	0.10

註：幫助度=最大×1+次大×(2/3)+再次大×(1/3)。

表123 最近一年接受政府救助幫助度—按地區別、款別及家計負責人特性分(續1)

中華民國112年9月底

單位：戶；%；幫助度

	生活扶助類							
	急難救助或急難紓困				中低收入老人生活津貼			
	幫助度	最大 (%)	次大 (%)	再次大 (%)	幫助度	最大 (%)	次大 (%)	再次大 (%)
總計	2.22	1.89	0.40	0.21	12.97	10.72	2.80	1.13
款別								
低收入戶	1.17	0.81	0.44	0.22	15.70	12.73	3.89	1.12
第一款	0.21	0.08	0.19	-	18.35	11.80	9.42	0.78
第二款	0.83	0.51	0.39	0.18	23.23	17.30	8.21	1.38
第三款	1.31	0.92	0.46	0.24	13.15	11.24	2.35	1.03
中低收入戶	3.65	3.35	0.35	0.20	9.28	8.01	1.33	1.16
地區別								
北部地區	2.36	2.07	0.28	0.30	15.34	11.92	4.50	1.26
中部地區	1.93	1.63	0.39	0.13	10.37	8.62	2.00	1.23
南部地區	2.11	1.80	0.39	0.16	13.00	11.50	1.77	0.97
東部地區	3.77	2.70	1.38	0.44	12.60	11.06	1.94	0.73
金馬地區	-	-	-	-	1.06	-	1.58	-
家計負責人性別								
男	2.10	1.78	0.44	0.09	14.44	12.02	3.06	1.15
女	2.38	2.02	0.35	0.37	11.10	9.07	2.47	1.12
家計負責人年齡								
未滿30歲	3.85	3.76	0.13	-	4.50	3.59	1.19	0.34
30~未滿40歲	1.96	1.67	0.39	0.10	4.15	3.27	1.12	0.42
40~未滿50歲	2.89	2.42	0.56	0.27	3.59	2.73	0.98	0.63
50~未滿60歲	2.76	2.46	0.27	0.39	2.72	2.24	0.55	0.34
60~未滿70歲	1.37	0.93	0.58	0.15	26.63	22.74	4.62	2.41
60~未滿65歲	1.99	1.55	0.59	0.15	3.14	2.38	0.97	0.33
65~未滿70歲	0.77	0.34	0.57	0.15	48.97	42.14	8.10	4.28
70歲以上	0.27	0.11	0.18	0.11	46.91	38.54	11.12	2.85

表123 最近一年接受政府救助幫助度—按地區別、款別及家計負責人特性分(續2)

中華民國112年9月底

單位：戶；%；幫助度

	生活扶助類							
	身心障礙者生活補助				三節慰問金			
	幫助度	最大 (%)	次大 (%)	再次大 (%)	幫助度	最大 (%)	次大 (%)	再次大 (%)
總計	20.64	17.04	4.76	1.28	8.33	3.80	3.90	5.79
款別								
低收入戶	25.85	20.76	6.89	1.50	10.06	4.00	5.17	7.84
第一款	27.22	12.40	20.61	3.24	11.22	2.72	5.21	15.08
第二款	30.83	21.06	13.66	1.97	7.21	2.22	4.30	6.39
第三款	24.19	20.84	4.36	1.30	10.99	4.62	5.45	8.19
中低收入戶	13.56	12.00	1.88	0.90	5.77	3.52	2.20	2.35
地區別								
北部地區	21.88	18.47	4.42	1.38	9.70	3.81	4.93	7.81
中部地區	16.61	13.58	4.01	1.05	11.33	5.93	4.89	6.41
南部地區	21.08	16.79	5.83	1.22	3.73	1.69	1.82	2.46
東部地區	34.22	29.92	5.39	2.13	7.05	2.76	2.74	7.38
金馬地區	13.46	9.71	5.20	0.82	9.77	2.65	3.85	13.66
家計負責人性別								
男	22.26	18.30	5.27	1.34	8.28	3.67	3.87	6.09
女	18.57	15.44	4.10	1.20	8.39	3.96	3.95	5.41
家計負責人年齡								
未滿30歲	22.46	18.83	4.98	0.93	5.83	3.21	1.92	4.02
30~未滿40歲	15.48	12.89	3.40	0.98	7.34	3.68	2.66	5.67
40~未滿50歲	14.91	12.65	2.96	0.88	7.13	3.89	2.60	4.50
50~未滿60歲	28.01	23.19	6.28	1.89	8.14	4.23	3.36	4.99
60~未滿70歲	28.09	23.27	6.47	1.51	9.62	3.55	5.54	7.13
60~未滿65歲	37.14	30.90	8.37	1.98	9.32	4.34	4.36	6.23
65~未滿70歲	19.47	16.00	4.67	1.08	9.89	2.80	6.66	7.94
70歲以上	14.29	10.52	5.02	1.27	11.93	3.57	8.00	9.08

表123 最近一年接受政府救助幫助度—按地區別、款別及家計負責人特性分(續3)

中華民國112年9月底

單位：戶；%；幫助度

	生活扶助類				醫療照顧類			
	民生物資提供(如食品、生活用品)				醫療費用補助			
	幫助度	最大 (%)	次大 (%)	再次大 (%)	幫助度	最大 (%)	次大 (%)	再次大 (%)
總計	6.03	2.94	3.05	3.17	14.43	5.03	8.84	10.51
款別								
低收入戶	5.07	2.16	2.77	3.19	17.75	5.82	11.47	12.85
第一款	1.78	1.06	0.24	1.68	16.52	2.08	15.21	12.90
第二款	3.82	1.39	2.42	2.45	17.42	3.67	11.74	17.79
第三款	5.56	2.44	2.94	3.48	17.86	6.61	11.31	11.13
中低收入戶	7.33	4.00	3.43	3.13	9.69	3.97	5.29	6.58
地區別								
北部地區	3.70	1.82	1.79	2.06	13.00	4.64	8.53	8.03
中部地區	5.35	2.88	2.51	2.38	16.04	6.06	9.01	11.92
南部地區	8.74	4.06	4.81	4.41	12.46	3.66	8.43	9.51
東部地區	10.82	4.84	5.01	7.92	25.61	9.31	12.37	24.14
金馬地區	4.38	2.87	2.26	-	16.53	8.61	7.92	7.92
家計負責人性別								
男	6.14	2.72	3.30	3.66	14.94	4.83	9.50	11.31
女	5.89	3.22	2.75	2.53	13.79	5.29	8.00	9.50
家計負責人年齡								
未滿30歲	5.97	2.88	2.84	3.58	13.36	5.48	7.88	7.87
30~未滿40歲	6.72	3.72	2.82	3.36	11.67	5.35	5.46	8.03
40~未滿50歲	6.83	3.55	3.47	2.90	11.71	5.49	5.69	7.27
50~未滿60歲	5.54	2.73	2.78	2.86	14.68	5.06	9.18	10.51
60~未滿70歲	5.70	2.41	3.23	3.42	18.49	4.53	13.40	15.06
60~未滿65歲	5.77	2.91	3.16	2.26	19.30	5.52	13.30	14.74
65~未滿70歲	5.61	1.92	3.29	4.46	17.70	3.59	13.49	15.34
70歲以上	4.94	1.97	2.72	3.47	17.88	4.09	13.15	15.09

表123 最近一年接受政府救助幫助度—按地區別、款別及家計負責人特性分(續4)

中華民國112年9月底

單位：戶；%；幫助度

	醫療照顧類							
	居家服務				全民健保保險費減免			
	幫助度	最大 (%)	次大 (%)	再次大 (%)	幫助度	最大 (%)	次大 (%)	再次大 (%)
總計	2.91	1.38	1.60	1.40	46.14	14.69	31.92	30.51
款別								
低收入戶	3.87	1.87	2.11	1.78	37.67	7.77	29.12	31.46
第一款	2.31	1.23	0.86	1.51	25.83	2.63	15.45	38.69
第二款	3.81	1.26	2.63	2.38	29.77	2.88	22.03	36.61
第三款	3.93	2.09	1.96	1.58	40.51	9.51	31.75	29.52
中低收入戶	1.55	0.70	0.90	0.75	57.49	24.04	35.71	28.91
地區別								
北部地區	2.48	1.19	1.30	1.26	40.55	10.69	28.64	32.31
中部地區	2.74	1.23	1.67	1.17	47.91	17.75	31.49	27.53
南部地區	3.36	1.65	1.66	1.84	51.14	17.08	34.82	32.54
東部地區	4.35	2.07	2.84	1.13	45.92	10.50	40.94	24.37
金馬地區	1.12	-	1.13	1.09	40.69	13.69	24.66	31.69
家計負責人性別								
男	3.11	1.52	1.59	1.61	46.56	14.06	32.92	31.68
女	2.64	1.19	1.61	1.13	45.61	15.49	30.66	29.04
家計負責人年齡								
未滿30歲	1.32	0.55	0.69	0.94	49.27	18.68	32.19	27.39
30~未滿40歲	1.98	1.33	0.56	0.85	46.68	17.23	30.40	27.57
40~未滿50歲	1.15	0.59	0.52	0.64	48.74	18.84	31.06	27.61
50~未滿60歲	3.28	1.55	1.82	1.55	47.13	14.84	32.57	31.74
60~未滿70歲	4.27	2.18	2.10	2.06	44.28	10.01	34.31	34.20
60~未滿65歲	4.92	2.54	2.13	2.89	47.84	13.46	35.31	32.51
65~未滿70歲	3.66	1.84	2.07	1.32	40.86	6.72	33.35	35.70
70歲以上	6.15	2.25	4.54	2.64	38.72	6.75	30.88	34.13

表123 最近一年接受政府救助幫助度—按地區別、款別及家計負責人特性分(續5)

中華民國112年9月底

單位：戶；%；幫助度

	生育類							
	生育補助				育嬰或托兒補助			
	幫助度	最大 (%)	次大 (%)	再次大 (%)	幫助度	最大 (%)	次大 (%)	再次大 (%)
總計	0.29	0.20	0.08	0.12	1.95	1.05	1.07	0.55
款別								
低收入戶	0.14	0.07	0.05	0.10	0.80	0.27	0.60	0.38
第一款	-	-	-	-	-	-	-	-
第二款	-	-	-	-	0.09	-	-	0.27
第三款	0.19	0.10	0.07	0.13	1.05	0.36	0.81	0.43
中低收入戶	0.50	0.37	0.11	0.17	3.52	2.10	1.70	0.84
地區別								
北部地區	0.15	0.10	0.03	0.11	1.31	0.61	0.77	0.57
中部地區	0.30	0.24	0.07	0.04	2.62	1.47	1.41	0.60
南部地區	0.42	0.26	0.13	0.21	1.96	1.19	0.88	0.53
東部地區	0.40	0.21	0.18	0.22	2.26	0.78	2.11	0.24
金馬地區	1.10	1.10	-	-	1.51	-	2.26	-
家計負責人性別								
男	0.36	0.24	0.08	0.20	2.00	0.99	1.15	0.72
女	0.20	0.14	0.07	0.03	1.88	1.13	0.96	0.33
家計負責人年齡								
未滿30歲	1.10	0.75	0.52	-	5.31	2.83	2.83	1.80
30~未滿40歲	0.98	0.74	0.15	0.41	6.35	3.31	3.73	1.66
40~未滿50歲	0.26	0.13	0.07	0.26	2.20	1.27	1.11	0.57
50~未滿60歲	-	-	-	-	0.47	0.21	0.27	0.24
60~未滿70歲	0.11	0.11	-	-	0.28	0.16	0.18	-
60~未滿65歲	-	-	-	-	0.16	-	0.24	-
65~未滿70歲	0.21	0.21	-	-	0.40	0.32	0.12	-
70歲以上	-	-	-	-	0.10	0.07	-	0.10

表123 最近一年接受政府救助幫助度—按地區別、款別及家計負責人特性分(續6)

中華民國112年9月底

單位：戶；%；幫助度

	教育類							
	就學生活補助(扶助)				就學學雜費減免補助			
	幫助度	最大 (%)	次大 (%)	再次大 (%)	幫助度	最大 (%)	次大 (%)	再次大 (%)
總計	4.59	2.96	1.90	1.10	21.70	10.20	13.45	7.60
款別								
低收入戶	7.26	4.63	3.08	1.73	11.74	3.47	8.83	7.16
第一款	-	-	-	-	0.17	-	0.14	0.22
第二款	2.24	0.88	1.21	1.68	3.98	0.63	3.61	2.81
第三款	9.07	5.97	3.76	1.78	14.59	4.48	10.75	8.82
中低收入戶	0.93	0.71	0.31	0.04	35.22	19.32	19.68	8.34
地區別								
北部地區	5.30	3.36	2.43	0.95	17.34	7.64	10.20	8.71
中部地區	4.42	2.67	1.70	1.87	23.66	10.97	15.78	6.51
南部地區	4.15	2.86	1.68	0.50	26.74	13.58	15.82	7.84
東部地區	3.43	2.59	0.68	1.13	11.33	4.11	8.14	5.38
金馬地區	2.23	1.32	1.36	-	20.59	12.14	11.31	2.73
家計負責人性別								
男	3.62	2.46	1.34	0.79	19.77	9.76	11.94	6.12
女	5.84	3.60	2.60	1.49	24.17	10.76	15.37	9.47
家計負責人年齡								
未滿30歲	9.50	6.73	2.84	2.64	23.93	9.92	15.62	10.78
30~未滿40歲	2.82	1.77	1.18	0.76	27.57	12.27	17.76	10.38
40~未滿50歲	5.78	3.49	2.55	1.75	35.03	16.93	21.38	11.52
50~未滿60歲	6.91	4.64	2.79	1.25	23.11	11.19	13.83	8.08
60~未滿70歲	1.75	1.02	0.99	0.22	7.06	3.29	4.38	2.55
60~未滿65歲	2.41	1.45	1.29	0.30	10.49	5.36	5.90	3.59
65~未滿70歲	1.13	0.62	0.70	0.14	3.81	1.31	2.94	1.62
70歲以上	0.57	0.43	0.16	0.10	2.17	0.93	1.37	0.96

表123 最近一年接受政府救助幫助度—按地區別、款別及家計負責人特性分(續7)

中華民國112年9月底

單位：戶；%；幫助度

	教育類				就業類			
	兒童及少年未來教育與發展帳戶				以工代賑			
	幫助度	最大 (%)	次大 (%)	再次大 (%)	幫助度	最大 (%)	次大 (%)	再次大 (%)
總計	0.48	0.29	0.16	0.27	0.21	0.07	0.15	0.13
款別								
低收入戶	0.21	0.10	0.14	0.08	0.18	0.06	0.11	0.12
第一款	-	-	-	-	-	-	-	-
第二款	0.05	-	0.08	-	0.05	-	0.08	-
第三款	0.27	0.13	0.16	0.11	0.22	0.09	0.12	0.16
中低收入戶	0.87	0.55	0.19	0.59	0.26	0.07	0.22	0.13
地區別								
北部地區	0.39	0.21	0.20	0.15	0.47	0.18	0.28	0.29
中部地區	0.71	0.46	0.16	0.43	0.08	-	0.10	0.04
南部地區	0.36	0.22	0.10	0.22	0.03	-	0.03	0.04
東部地區	0.48	0.19	0.21	0.44	0.12	-	0.18	-
金馬地區	-	-	-	-	3.67	1.10	3.85	-
家計負責人性別								
男	0.53	0.28	0.21	0.32	0.09	0.03	0.05	0.07
女	0.43	0.30	0.09	0.20	0.36	0.11	0.28	0.20
家計負責人年齡								
未滿30歲	0.98	0.40	0.71	0.34	0.27	0.13	0.13	0.16
30~未滿40歲	1.53	0.92	0.48	0.86	0.09	-	0.08	0.11
40~未滿50歲	0.57	0.36	0.13	0.36	0.24	0.03	0.22	0.17
50~未滿60歲	0.23	0.21	-	0.06	0.33	0.05	0.31	0.24
60~未滿70歲	0.05	-	-	0.15	0.22	0.22	-	-
60~未滿65歲	0.10	-	-	0.31	0.45	0.45	-	-
65~未滿70歲	-	-	-	-	-	-	-	-
70歲以上	0.06	-	0.08	-	-	-	-	-

表123 最近一年接受政府救助幫助度—按地區別、款別及家計負責人特性分(續8)

中華民國112年9月底

單位：戶；%；幫助度

	就業類							
	臨時工作津貼				求職交通補助金			
	幫助度	最大 (%)	次大 (%)	再次大 (%)	幫助度	最大 (%)	次大 (%)	再次大 (%)
總計	0.05	0.02	0.04	0.01	0.01	-	0.01	-
款別								
低收入戶	0.02	-	0.03	-	0.01	-	0.02	-
第一款	-	-	-	-	-	-	-	-
第二款	-	-	-	-	-	-	-	-
第三款	0.03	-	0.05	-	0.02	-	0.02	-
中低收入戶	0.09	0.04	0.05	0.03	-	-	-	-
地區別								
北部地區	0.03	0.03	-	-	-	-	-	-
中部地區	0.08	-	0.10	0.04	0.02	-	0.03	-
南部地區	0.05	0.03	0.03	-	-	-	-	-
東部地區	-	-	-	-	-	-	-	-
金馬地區	-	-	-	-	-	-	-	-
家計負責人性別								
男	0.04	0.02	0.04	-	0.01	-	0.02	-
女	0.06	0.02	0.05	0.03	-	-	-	-
家計負責人年齡								
未滿30歲	-	-	-	-	-	-	-	-
30~未滿40歲	0.05	-	0.08	-	-	-	-	-
40~未滿50歲	0.07	0.03	0.03	0.05	-	-	-	-
50~未滿60歲	0.10	0.04	0.09	-	-	-	-	-
60~未滿70歲	-	-	-	-	0.04	-	0.06	-
60~未滿65歲	-	-	-	-	0.08	-	0.12	-
65~未滿70歲	-	-	-	-	-	-	-	-
70歲以上	-	-	-	-	-	-	-	-

表123 最近一年接受政府救助幫助度—按地區別、款別及家計負責人特性分(續9)

中華民國112年9月底

單位：戶；%；幫助度

	就業類				住宅類			
	失業者職前訓練費用補助				平價住宅借住、承租國(住)宅或社會住宅			
	幫助度	最大 (%)	次大 (%)	再次大 (%)	幫助度	最大 (%)	次大 (%)	再次大 (%)
總計	0.06	0.02	0.05	0.01	1.33	0.40	1.11	0.55
款別								
低收入戶	0.04	-	0.05	-	1.44	0.43	1.17	0.67
第一款	-	-	-	-	2.92	-	2.20	4.36
第二款	0.06	-	0.09	-	1.25	0.15	1.11	1.08
第三款	0.03	-	0.04	-	1.47	0.54	1.17	0.46
中低收入戶	0.08	0.04	0.05	0.03	1.16	0.36	1.04	0.34
地區別								
北部地區	0.02	-	0.03	-	3.43	1.05	2.84	1.45
中部地區	0.06	0.03	0.04	-	0.13	0.03	0.13	0.05
南部地區	0.06	0.03	0.03	0.04	0.28	0.07	0.27	0.10
東部地區	0.26	-	0.38	-	-	-	-	-
金馬地區	-	-	-	-	-	-	-	-
家計負責人性別								
男	0.04	0.02	0.04	-	1.00	0.31	0.77	0.51
女	0.07	0.02	0.07	0.03	1.74	0.51	1.54	0.60
家計負責人年齡								
未滿30歲	0.12	0.12	-	-	1.81	0.52	1.47	0.90
30~未滿40歲	0.05	-	0.08	-	1.04	0.32	0.94	0.30
40~未滿50歲	0.12	0.03	0.11	0.04	1.23	0.52	0.85	0.42
50~未滿60歲	0.03	-	0.04	-	1.56	0.54	1.28	0.53
60~未滿70歲	-	-	-	-	1.07	0.27	0.93	0.56
60~未滿65歲	-	-	-	-	1.44	0.54	1.01	0.67
65~未滿70歲	-	-	-	-	0.72	-	0.86	0.46
70歲以上	-	-	-	-	1.45	0.08	1.61	0.87

表123 最近一年接受政府救助幫助度－按地區別、款別及家計負責人特性分(續10)

中華民國112年9月底

單位：戶；%；幫助度

	住宅類							
	房屋租金補助				房屋修繕補助			
	幫助度	最大 (%)	次大 (%)	再次大 (%)	幫助度	最大 (%)	次大 (%)	再次大 (%)
總計	8.60	3.25	6.35	3.34	0.02	0.02	-	-
款別								
低收入戶	8.28	2.51	6.66	4.00	-	-	-	-
第一款	7.24	0.55	6.31	7.43	-	-	-	-
第二款	6.64	0.73	6.51	4.70	-	-	-	-
第三款	8.85	3.14	6.72	3.69	-	-	-	-
中低收入戶	8.95	4.25	5.93	2.23	0.04	0.04	-	-
地區別								
北部地區	13.59	5.22	10.06	4.99	0.03	0.03	-	-
中部地區	7.01	2.66	4.97	3.11	-	-	-	-
南部地區	5.14	1.83	4.07	1.81	0.03	0.03	-	-
東部地區	3.08	0.78	2.29	2.35	-	-	-	-
金馬地區	16.43	11.26	5.43	4.64	-	-	-	-
家計負責人性別								
男	7.34	2.66	5.60	2.83	-	-	-	-
女	10.19	4.00	7.30	3.98	0.04	0.04	-	-
家計負責人年齡								
未滿30歲	9.44	3.26	7.47	3.61	-	-	-	-
30~未滿40歲	9.75	4.35	6.51	3.19	-	-	-	-
40~未滿50歲	9.09	3.78	6.22	3.48	-	-	-	-
50~未滿60歲	8.75	3.98	5.43	3.43	0.08	0.08	-	-
60~未滿70歲	7.34	1.89	6.86	2.65	-	-	-	-
60~未滿65歲	6.65	2.37	5.32	2.20	-	-	-	-
65~未滿70歲	7.99	1.43	8.32	3.05	-	-	-	-
70歲以上	7.36	1.56	6.82	3.79	-	-	-	-

表123 最近一年接受政府救助幫助度－按地區別、款別及家計負責人特性分(續11)

中華民國112年9月底

單位：戶；%；幫助度

	喪葬類				其他類			
	喪葬補助				災害救助			
	幫助度	最大 (%)	次大 (%)	再次大 (%)	幫助度	最大 (%)	次大 (%)	再次大 (%)
總計	0.06	0.03	0.01	0.08	0.00	-	-	0.01
款別								
低收入戶	0.03	0.00	0.02	0.04	0.01	-	-	0.02
第一款	-	-	-	-	-	-	-	-
第二款	0.04	0.01	-	0.09	0.03	-	-	0.09
第三款	0.02	-	0.02	0.03	-	-	-	-
中低收入戶	0.11	0.07	-	0.13	-	-	-	-
地區別								
北部地區	0.04	0.03	-	0.04	0.01	-	-	0.04
中部地區	0.05	0.04	-	0.04	-	-	-	-
南部地區	0.11	0.03	0.03	0.17	-	-	-	-
東部地區	-	-	-	-	-	-	-	-
金馬地區	-	-	-	-	-	-	-	-
家計負責人性別								
男	0.08	0.02	0.02	0.14	-	-	-	-
女	0.04	0.04	-	-	0.01	-	-	0.03
家計負責人年齡								
未滿30歲	0.07	-	-	0.20	-	-	-	-
30~未滿40歲	0.20	0.16	-	0.10	-	-	-	-
40~未滿50歲	0.04	0.03	-	0.04	-	-	-	-
50~未滿60歲	0.03	0.01	-	0.07	-	-	-	-
60~未滿70歲	0.04	-	0.05	-	0.03	-	-	0.08
60~未滿65歲	0.07	-	0.11	-	-	-	-	-
65~未滿70歲	-	-	-	-	0.05	-	-	0.15
70歲以上	0.06	-	-	0.19	-	-	-	-

表123 最近一年接受政府救助幫助度—按地區別、款別及家計負責人特性分(續12)

中華民國112年9月底

單位：戶；%；幫助度

	其他類							
	防疫補償金				其他救助			
	幫助度	最大 (%)	次大 (%)	再次大 (%)	幫助度	最大 (%)	次大 (%)	再次大 (%)
總計	2.12	1.48	0.52	0.87	2.56	1.15	1.56	1.10
款別								
低收入戶	0.86	0.60	0.22	0.34	3.34	1.57	2.00	1.30
第一款	-	-	-	-	4.72	1.95	3.92	0.45
第二款	0.22	0.16	-	0.19	3.52	1.61	2.02	1.69
第三款	1.09	0.76	0.30	0.41	3.24	1.55	1.95	1.19
中低收入戶	3.88	2.68	0.92	1.76	1.48	0.59	0.97	0.75
地區別								
北部地區	2.09	1.36	0.69	0.80	2.69	1.37	1.57	0.81
中部地區	2.10	1.49	0.48	0.85	2.12	1.20	0.99	0.80
南部地區	2.17	1.67	0.33	0.83	2.99	1.02	2.26	1.40
東部地區	2.11	1.12	0.63	1.69	1.43	0.10	0.62	2.78
金馬地區	4.51	3.75	1.13	-	8.58	1.55	8.37	4.37
家計負責人性別								
男	1.63	1.15	0.49	0.45	2.70	1.27	1.69	0.92
女	2.75	1.91	0.55	1.41	2.37	1.01	1.39	1.32
家計負責人年齡								
未滿30歲	2.97	2.11	0.67	1.25	1.96	1.06	0.90	0.89
30~未滿40歲	4.58	3.22	0.96	2.16	1.81	0.88	0.99	0.80
40~未滿50歲	3.32	2.38	0.85	1.11	1.36	0.57	0.91	0.55
50~未滿60歲	1.40	0.95	0.22	0.92	3.73	1.59	2.26	1.90
60~未滿70歲	0.44	0.27	0.23	0.07	4.08	1.87	2.43	1.75
60~未滿65歲	0.53	0.32	0.23	0.15	5.03	2.23	2.83	2.76
65~未滿70歲	0.36	0.21	0.23	-	3.19	1.53	2.05	0.85
70歲以上	0.17	0.07	0.15	-	2.21	1.02	1.54	0.49

表123 最近一年接受政府救助幫助度－按地區別、款別及家計負責人特性分(續完)

中華民國112年9月底

單位：戶；%；幫助度

	其他類				單身於安養、養護機構安置			
	疫情加發生活補助				單身於安養、養護機構安置			
	幫助度	最大 (%)	次大 (%)	再次大 (%)	幫助度	最大 (%)	次大 (%)	再次大 (%)
總計	19.50	4.04	10.27	25.85	4.87	4.64	0.30	0.10
款別								
低收入戶	10.70	1.57	5.06	17.26	7.84	7.47	0.47	0.16
第一款	6.35	0.30	5.98	6.20	30.85	30.45	0.57	0.06
第二款	5.06	0.61	2.31	8.75	7.32	6.97	0.48	0.10
第三款	12.70	1.91	5.96	20.46	7.50	7.13	0.46	0.19
中低收入戶	32.35	7.39	17.29	40.30	0.85	0.81	0.07	-
地區別								
北部地區	16.59	3.24	9.16	21.73	5.91	5.61	0.38	0.14
中部地區	23.20	5.10	12.06	30.20	3.60	3.41	0.26	0.04
南部地區	20.09	3.99	10.10	28.09	5.45	5.25	0.25	0.10
東部地區	14.27	3.61	8.03	15.91	1.42	1.21	0.20	0.23
金馬地區	17.14	-	11.09	29.23	20.48	19.43	1.58	-
家計負責人性別								
男	19.82	4.04	10.79	25.75	5.67	5.41	0.34	0.11
女	19.10	4.04	9.61	25.97	3.85	3.66	0.25	0.09
家計負責人年齡								
未滿30歲	21.93	4.46	11.84	28.73	1.71	1.56	0.14	0.17
30~未滿40歲	23.23	4.99	13.05	28.64	2.05	1.83	0.32	-
40~未滿50歲	21.67	4.48	11.47	28.63	1.50	1.38	0.14	0.09
50~未滿60歲	20.83	5.21	10.64	25.59	4.93	4.61	0.41	0.13
60~未滿70歲	16.33	3.16	8.49	22.54	7.77	7.40	0.49	0.15
60~未滿65歲	20.07	5.09	9.71	25.50	8.42	8.06	0.48	0.15
65~未滿70歲	12.83	1.31	7.32	19.90	7.15	6.77	0.50	0.14
70歲以上	11.72	1.03	5.64	20.78	12.87	12.64	0.30	0.10

表124 最近一年接受政府救助幫助度—按家庭狀況分

中華民國112年9月底

單位：戶；%；幫助度

	戶數	生活扶助類							
		家庭生活補助(扶助)				兒童生活補助(扶助)			
		幫助度	最大(%)	次大(%)	再次大(%)	幫助度	最大(%)	次大(%)	再次大(%)
總計	250,901	8.00	5.85	2.43	1.58	9.94	6.85	3.27	2.71
家戶型態									
單人家戶	77,041	15.99	11.46	5.29	3.00	0.09	0.09	-	-
夫婦	4,918	4.84	2.64	2.45	1.68	0.22	-	-	0.66
夫婦及未婚子女	48,059	2.72	2.04	0.59	0.85	16.17	11.49	4.89	4.25
夫(或婦)及未婚子女	68,591	4.18	3.15	1.14	0.83	14.97	10.22	4.94	4.36
祖父母、父母及未婚子女	34,896	2.09	1.37	0.77	0.62	15.77	10.71	5.54	4.10
夫婦及已婚子女	1,625	8.91	6.58	2.42	2.15	2.42	1.42	1.50	-
祖父母及未婚孫子女	4,096	4.39	3.56	0.57	1.35	19.87	14.94	5.89	3.01
有親屬關係	10,619	21.15	16.36	5.82	2.74	2.77	1.54	1.27	1.13
無親屬關係	1,056	11.48	10.13	0.19	3.66	4.83	4.55	-	0.86
戶內人口數									
1人	77,041	15.99	11.46	5.29	3.00	0.09	0.09	-	-
2~4人	134,809	4.91	3.63	1.35	1.14	12.35	8.58	3.96	3.38
5~7人	36,698	3.12	2.50	0.70	0.47	20.06	13.70	6.77	5.53
8人及以上	2,353	2.89	1.23	2.49	-	30.91	22.10	10.73	4.95
戶內具工作能力人數									
0人	87,753	16.39	11.78	5.31	3.20	1.89	1.20	0.77	0.54
1人	82,043	4.72	3.63	1.26	0.76	14.86	10.43	4.74	3.82
2人	57,064	2.46	1.84	0.62	0.63	15.41	10.63	4.96	4.40
3人及以上	24,041	1.82	1.28	0.60	0.41	9.43	6.29	3.06	3.31
住宅所有權屬									
自有(戶內經常居住成員所擁有)	67,721	7.29	5.50	1.95	1.48	7.38	5.46	1.97	1.82
不住在一起配偶、父母或子女所擁有	8,253	8.27	5.38	3.50	1.69	11.95	8.95	2.10	4.79
租押	114,703	7.51	5.50	2.26	1.52	14.07	9.47	4.97	3.87
配住	665	11.66	4.96	8.93	2.22	9.26	6.77	3.73	-
借住	34,502	12.05	8.99	3.69	1.82	7.51	5.14	2.56	1.98
其他*	426	12.68	12.68	-	-	10.80	10.80	-	-
住在機構或其他處所	24,631	6.27	4.10	2.35	1.81	0.09	0.09	-	-
每月家庭收入									
未滿10,000元	26,516	1.41	1.17	0.19	0.33	2.92	2.48	0.59	0.13
10,000~未滿20,000元	50,913	20.28	14.44	6.87	3.79	4.82	3.62	1.33	0.96
20,000~未滿30,000元	52,562	8.97	6.49	2.73	1.96	7.43	4.88	2.69	2.28
30,000~未滿40,000元	46,905	4.27	3.55	0.75	0.68	13.91	9.83	4.32	3.57
40,000~未滿50,000元	29,672	4.51	3.10	1.67	0.88	17.26	10.97	6.99	4.89
50,000~未滿60,000元	19,330	2.59	1.86	0.82	0.55	13.61	9.20	4.25	4.71
60,000~未滿70,000元	12,144	3.44	3.01	0.38	0.51	14.02	10.04	4.23	3.47
70,000元及以上	12,859	2.98	2.24	0.65	0.92	13.81	9.78	3.73	4.64

註：1.幫助度=最大×1+次大×(2/3)+再次大×(1/3)。

2.*表示樣本數少於30人。

表124 最近一年接受政府救助幫助度－按家庭狀況分(續1)

中華民國112年9月底

單位：戶；%；幫助度

	生活扶助類							
	急難救助或急難紓困				中低收入老人生活津貼			
	幫助度	最大 (%)	次大 (%)	再次大 (%)	幫助度	最大 (%)	次大 (%)	再次大 (%)
總計	2.22	1.89	0.40	0.21	12.97	10.72	2.80	1.13
家戶型態								
單人家戶	1.03	0.66	0.44	0.22	25.79	21.98	4.85	1.75
夫婦	1.36	1.04	0.49	-	41.75	34.40	8.59	4.88
夫婦及未婚子女	2.59	2.21	0.51	0.13	4.23	3.03	1.54	0.54
夫(或婦)及未婚子女	3.63	3.24	0.47	0.23	4.93	3.87	1.25	0.67
祖父母、父母及未婚子女	1.76	1.54	0.16	0.34	7.06	5.60	1.75	0.87
夫婦及已婚子女	4.37	4.37	-	-	12.79	9.78	4.51	-
祖父母及未婚孫子女	3.93	3.93	-	-	18.23	13.65	5.64	2.47
有親屬關係	1.37	1.12	0.23	0.29	13.90	11.04	3.69	1.20
無親屬關係	-	-	-	-	35.01	31.53	3.97	2.47
戶內人口數								
1人	1.03	0.66	0.44	0.22	25.79	21.98	4.85	1.75
2~4人	3.14	2.77	0.42	0.28	7.96	6.33	1.97	0.97
5~7人	1.53	1.34	0.28	-	5.07	3.71	1.74	0.58
8人及以上	-	-	-	-	5.86	3.74	3.18	-
戶內具工作能力人數								
0人	1.00	0.61	0.44	0.25	26.28	22.08	5.53	1.55
1人	3.27	2.84	0.51	0.27	6.86	5.31	1.69	1.26
2人	2.79	2.57	0.25	0.16	4.64	3.86	0.85	0.63
3人及以上	1.79	1.66	0.20	-	5.22	4.05	1.62	0.28
住宅所有權屬								
自有(戶內經常居住成員所擁有)	2.06	1.75	0.37	0.19	10.50	8.68	2.29	0.88
不住在一起配偶、父母或子女所擁有	2.72	2.52	0.30	-	7.93	6.72	1.62	0.37
租押	2.55	2.15	0.49	0.22	15.02	12.19	3.48	1.55
配住	3.31	3.31	-	-	25.11	25.11	-	-
借住	2.45	2.12	0.29	0.38	18.10	16.33	2.17	0.96
其他*	5.40	5.40	-	-	24.84	16.20	12.96	-
住在機構或其他處所	0.60	0.39	0.24	0.13	4.12	2.55	2.16	0.40
每月家庭收入								
未滿10,000元	2.44	2.07	0.37	0.38	22.93	21.57	1.61	0.88
10,000~未滿20,000元	1.36	0.95	0.56	0.13	25.77	21.81	5.14	1.60
20,000~未滿30,000元	2.65	2.27	0.39	0.36	11.83	8.88	3.65	1.53
30,000~未滿40,000元	2.76	2.33	0.48	0.34	6.33	4.90	1.67	0.97
40,000~未滿50,000元	2.49	2.39	0.16	-	5.30	3.89	1.70	0.84
50,000~未滿60,000元	2.34	2.20	0.12	0.17	5.34	4.07	1.50	0.82
60,000~未滿70,000元	1.05	0.78	0.41	-	6.71	5.17	2.06	0.49
70,000元及以上	1.86	1.48	0.57	-	5.83	4.29	2.06	0.47

註：1.幫助度=最大×1+次大×(2/3)+再次大×(1/3)。

2.*表示樣本數少於30人。

表124 最近一年接受政府救助幫助度－按家庭狀況分(續2)

中華民國112年9月底

單位：戶；%；幫助度

	生活扶助類							
	身心障礙者生活補助				三節慰問金			
	幫助度	最大 (%)	次大 (%)	再次大 (%)	幫助度	最大 (%)	次大 (%)	再次大 (%)
總計	20.64	17.04	4.76	1.28	8.33	3.80	3.90	5.79
家戶型態								
單人家戶	24.22	19.56	6.30	1.41	10.46	3.36	6.42	8.48
夫婦	33.09	30.28	3.47	1.50	11.02	4.92	6.05	6.19
夫婦及未婚子女	19.68	16.32	4.34	1.41	7.11	4.25	2.20	4.19
夫(或婦)及未婚子女	16.92	14.38	3.27	1.07	7.26	3.89	2.60	4.91
祖父母、父母及未婚子女	13.85	11.16	3.57	0.94	7.68	4.45	2.69	4.31
夫婦及已婚子女	36.71	30.77	7.84	2.15	10.44	4.31	4.70	8.99
祖父母及未婚孫子女	10.30	6.91	4.72	0.74	3.23	1.15	1.88	2.50
有親屬關係	40.37	33.07	9.94	2.01	8.59	2.90	6.07	4.92
無親屬關係	31.41	28.60	2.71	3.01	8.54	0.19	7.36	10.32
戶內人口數								
1人	24.22	19.56	6.30	1.41	10.46	3.36	6.42	8.48
2~4人	20.19	16.93	4.26	1.27	7.39	3.72	3.07	4.88
5~7人	15.09	12.41	3.53	0.96	7.51	4.79	2.13	3.91
8人及以上	16.94	13.34	4.12	2.53	8.68	7.01	1.03	2.93
戶內具工作能力人數								
0人	27.77	22.24	7.46	1.69	9.65	3.06	6.00	7.77
1人	18.81	15.81	3.89	1.23	7.73	3.74	3.24	5.49
2人	13.93	11.83	2.70	0.90	7.34	4.58	2.29	3.71
3人及以上	16.94	14.63	3.09	0.76	7.94	4.82	2.59	4.18
住宅所有權屬								
自有(戶內經常居住成員所擁有)	22.17	18.61	4.77	1.14	7.64	3.81	3.22	5.04
不住在一起配偶、父母或子女所擁有	19.07	15.63	4.61	1.09	8.89	5.13	2.80	5.69
租押	20.46	17.03	4.44	1.41	7.95	3.72	3.64	5.43
配住	28.58	27.82	1.14	-	14.93	7.07	11.69	0.22
借住	24.59	20.38	5.49	1.65	7.88	3.34	4.18	5.25
其他*	24.60	15.96	12.96	-	8.25	5.16	-	9.24
住在機構或其他處所	11.99	8.29	5.25	0.60	12.55	4.20	7.19	10.66
每月家庭收入								
未滿10,000元	27.62	25.08	3.11	1.41	9.54	4.24	4.96	5.98
10,000~未滿20,000元	29.10	23.16	7.88	2.06	8.41	2.28	5.43	7.52
20,000~未滿30,000元	17.90	14.16	5.15	0.91	8.99	3.77	4.75	6.17
30,000~未滿40,000元	16.61	13.59	3.99	1.08	8.53	4.50	3.08	5.93
40,000~未滿50,000元	16.98	14.31	3.33	1.36	7.49	4.26	2.62	4.46
50,000~未滿60,000元	16.70	14.14	3.32	1.03	6.47	4.24	1.79	3.13
60,000~未滿70,000元	15.87	12.90	4.16	0.62	7.33	4.42	2.20	4.34
70,000元及以上	17.49	15.15	3.13	0.78	7.88	4.09	3.24	4.91

註：1.幫助度=最大×1+次大×(2/3)+再次大×(1/3)。

2.*表示樣本數少於30人。

表124 最近一年接受政府救助幫助度－按家庭狀況分(續3)

中華民國112年9月底

單位：戶；%；幫助度

	生活扶助類				醫療照顧類			
	民生物資提供(如食品、生活用品)				醫療費用補助			
	幫助度	最大(%)	次大(%)	再次大(%)	幫助度	最大(%)	次大(%)	再次大(%)
總計	6.03	2.94	3.05	3.17	14.43	5.03	8.84	10.51
家戶型態								
單人家戶	5.82	2.39	3.27	3.77	19.76	4.96	14.36	15.69
夫婦	5.63	2.97	1.44	5.12	19.06	4.80	14.32	14.15
夫婦及未婚子女	5.75	2.76	3.34	2.27	10.00	4.15	4.98	7.58
夫(或婦)及未婚子女	5.78	3.12	2.56	2.89	12.13	5.44	6.42	7.22
祖父母、父母及未婚子女	6.81	3.55	3.37	3.05	11.57	5.73	5.37	6.78
夫婦及已婚子女	9.04	4.37	5.88	2.25	17.98	4.25	13.52	14.17
祖父母及未婚孫子女	8.08	4.69	2.84	4.49	11.35	6.88	2.30	8.78
有親屬關係	6.22	3.31	2.39	3.97	19.82	4.42	14.13	17.95
無親屬關係	12.93	7.29	7.27	2.37	19.82	2.18	14.53	23.87
戶內人口數								
1人	5.82	2.39	3.27	3.77	19.76	4.96	14.36	15.69
2~4人	5.98	3.07	2.94	2.86	13.03	5.28	7.10	9.03
5~7人	6.70	3.64	3.12	2.96	9.41	4.33	4.60	6.06
8人及以上	5.65	2.85	1.93	4.55	7.20	3.99	2.96	3.69
戶內具工作能力人數								
0人	4.94	1.80	3.02	3.37	20.35	4.99	14.94	16.19
1人	6.41	3.48	2.91	2.99	12.97	5.78	6.70	8.17
2人	6.67	3.53	3.37	2.68	9.90	4.68	4.56	6.53
3人及以上	7.22	3.86	2.94	4.18	8.71	3.48	4.80	6.07
住宅所有權屬								
自有(戶內經常居住成員所擁有)	6.96	3.46	3.60	3.31	14.06	4.74	8.20	11.56
不住在一起配偶、父母或子女所擁有	10.60	3.90	7.12	5.86	14.76	5.66	8.02	11.25
租押	5.21	2.63	2.36	3.01	11.86	4.94	6.18	8.41
配住	4.41	-	4.06	5.11	7.15	-	8.28	4.89
借住	7.34	3.31	3.99	4.11	16.83	3.77	12.16	14.87
其他*	14.16	5.87	12.43	-	17.79	6.10	12.70	9.66
住在機構或其他處所	3.78	2.17	1.83	1.18	24.99	7.94	19.82	11.50
每月家庭收入								
未滿10,000元	7.76	2.67	5.22	4.83	20.60	5.39	14.51	16.60
10,000~未滿20,000元	5.80	2.31	3.11	4.23	18.50	4.51	12.88	16.22
20,000~未滿30,000元	5.98	3.03	3.14	2.59	16.00	6.17	9.73	10.06
30,000~未滿40,000元	5.24	2.72	2.53	2.53	11.98	5.40	6.24	7.26
40,000~未滿50,000元	5.99	3.26	2.71	2.77	12.18	5.54	5.42	9.09
50,000~未滿60,000元	5.91	3.53	2.59	1.95	8.15	3.05	5.04	5.23
60,000~未滿70,000元	7.22	4.19	2.95	3.19	9.42	3.54	5.72	6.18
70,000元及以上	5.74	3.66	1.68	2.90	7.89	3.62	4.25	4.32

註：1.幫助度=最大×1+次大×(2/3)+再次大×(1/3)。

2.*表示樣本數少於30人。

表124 最近一年接受政府救助幫助度－按家庭狀況分(續4)

中華民國112年9月底

單位：戶；%；幫助度

	醫療照顧類							
	居家服務				全民健保保險費減免			
	幫助度	最大 (%)	次大 (%)	再次大 (%)	幫助度	最大 (%)	次大 (%)	再次大 (%)
總計	2.91	1.38	1.60	1.40	46.14	14.69	31.92	30.51
家戶型態								
單人家戶	4.66	2.00	2.87	2.24	43.77	9.40	33.57	35.97
夫婦	5.58	3.19	2.88	1.41	42.77	7.99	35.72	32.90
夫婦及未婚子女	1.20	0.50	0.66	0.81	49.04	18.99	31.48	27.19
夫(或婦)及未婚子女	1.72	0.72	1.02	0.96	46.54	17.24	29.89	28.10
祖父母、父母及未婚子女	1.33	0.80	0.47	0.65	48.30	18.79	30.68	27.16
夫婦及已婚子女	2.05	-	3.07	-	49.27	15.69	32.14	36.46
祖父母及未婚孫子女	2.33	1.66	0.64	0.74	42.00	10.28	34.83	25.52
有親屬關係	9.96	6.12	3.75	4.03	44.50	9.24	36.21	33.37
無親屬關係	5.70	2.27	5.14	-	42.41	4.36	39.34	35.48
戶內人口數								
1人	4.66	2.00	2.87	2.24	43.77	9.40	33.57	35.97
2~4人	2.48	1.21	1.28	1.24	47.64	16.87	31.92	28.47
5~7人	1.04	0.69	0.32	0.40	46.27	17.98	28.88	27.10
8人及以上	0.93	0.93	-	-	39.97	11.09	29.11	28.41
戶內具工作能力人數								
0人	5.55	2.45	3.33	2.64	41.10	8.14	32.18	34.52
1人	1.92	1.01	0.93	0.87	46.84	17.07	30.74	27.83
2人	1.09	0.57	0.48	0.60	50.27	19.00	32.74	28.33
3人及以上	0.96	0.59	0.41	0.28	52.11	20.20	33.15	29.43
住宅所有權屬								
自有(戶內經常居住成員所擁有)	4.14	1.88	2.53	1.69	53.02	18.88	36.34	29.73
不住在一起配偶、父母或子女所擁有	4.63	2.51	2.18	2.01	51.98	19.77	33.89	28.84
租押	2.14	0.98	1.16	1.16	40.66	12.29	28.12	28.85
配住	1.70	-	-	5.11	42.61	3.61	43.83	29.33
借住	3.39	1.90	1.40	1.68	49.71	15.12	35.62	32.52
其他*	13.00	5.16	6.08	11.34	37.65	5.63	17.99	60.08
住在機構或其他處所	1.65	0.66	1.05	0.89	46.26	12.43	31.65	38.20
每月家庭收入								
未滿10,000元	6.60	2.74	4.43	2.72	52.48	14.17	42.75	29.43
10,000~未滿20,000元	4.96	2.40	2.65	2.38	40.44	8.34	31.20	33.93
20,000~未滿30,000元	2.13	0.85	1.14	1.57	45.61	14.28	30.64	32.71
30,000~未滿40,000元	2.22	1.29	1.00	0.80	47.49	17.18	31.19	28.55
40,000~未滿50,000元	1.13	0.63	0.50	0.48	46.18	17.74	29.43	26.47
50,000~未滿60,000元	0.95	0.49	0.45	0.49	47.86	17.92	30.23	29.34
60,000~未滿70,000元	1.46	0.77	0.79	0.51	49.05	20.03	29.47	28.12
70,000元及以上	1.37	0.61	0.78	0.74	47.62	16.49	31.45	30.50

註：1.幫助度=最大×1+次大×(2/3)+再次大×(1/3)。

2.*表示樣本數少於30人。

表124 最近一年接受政府救助幫助度－按家庭狀況分(續5)

中華民國112年9月底

單位：戶；%；幫助度

	生育類							
	生育補助				育嬰或托兒補助			
	幫助度	最大 (%)	次大 (%)	再次大 (%)	幫助度	最大 (%)	次大 (%)	再次大 (%)
總計	0.29	0.20	0.08	0.12	1.95	1.05	1.07	0.55
家戶型態								
單人家戶	0.03	0.03	-	-	-	-	-	-
夫婦	0.22	-	-	0.66	0.45	0.45	-	-
夫婦及未婚子女	0.69	0.42	0.24	0.33	3.67	2.04	1.70	1.51
夫(或婦)及未婚子女	0.29	0.23	0.07	0.04	1.82	1.06	0.94	0.41
祖父母、父母及未婚子女	0.46	0.33	0.06	0.25	4.73	2.39	3.00	1.03
夫婦及已婚子女	-	-	-	-	-	-	-	-
祖父母及未婚孫子女	-	-	-	-	0.86	-	1.29	-
有親屬關係	-	-	-	-	1.11	0.66	0.68	-
無親屬關係	-	-	-	-	-	-	-	-
戶內人口數								
1人	0.03	0.03	-	-	-	-	-	-
2~4人	0.23	0.13	0.09	0.12	1.93	1.07	1.04	0.49
5~7人	0.92	0.73	0.12	0.32	5.75	3.05	3.17	1.76
8人及以上	2.02	1.02	0.94	1.11	5.42	2.97	3.01	1.31
戶內具工作能力人數								
0人	0.03	0.03	-	-	0.20	0.13	0.08	0.04
1人	0.29	0.16	0.12	0.16	2.06	1.08	1.15	0.62
2人	0.57	0.43	0.12	0.17	3.88	2.16	2.02	1.11
3人及以上	0.58	0.38	0.09	0.39	3.30	1.65	2.00	0.95
住宅所有權屬								
自有(戶內經常居住成員所擁有)	0.30	0.24	0.07	0.05	2.09	1.14	1.15	0.56
不住在一起配偶、父母或子女所擁有	0.64	0.27	0.57	-	2.88	1.36	1.75	1.09
租押	0.32	0.21	0.08	0.16	2.16	1.20	1.11	0.68
配住	-	-	-	-	-	-	-	-
借住	0.30	0.21	-	0.26	2.11	1.10	1.34	0.36
其他*	-	-	-	-	-	-	-	-
住在機構或其他處所	-	-	-	-	-	-	-	-
每月家庭收入								
未滿10,000元	0.04	-	-	0.13	0.19	0.08	0.10	0.13
10,000~未滿20,000元	0.10	0.04	0.05	0.06	0.59	0.32	0.33	0.12
20,000~未滿30,000元	0.21	0.18	0.05	-	1.20	0.67	0.62	0.37
30,000~未滿40,000元	0.21	0.10	0.10	0.13	2.51	1.30	1.55	0.54
40,000~未滿50,000元	0.29	0.23	-	0.20	2.51	1.59	1.14	0.50
50,000~未滿60,000元	0.77	0.47	0.36	0.17	4.24	2.41	1.83	1.81
60,000~未滿70,000元	0.61	0.53	-	0.24	3.82	1.69	2.18	2.03
70,000元及以上	1.18	0.89	0.18	0.50	5.29	2.68	3.57	0.72

註：1.幫助度=最大×1+次大×(2/3)+再次大×(1/3)。

2.*表示樣本數少於30人。

表124 最近一年接受政府救助幫助度－按家庭狀況分(續6)

中華民國112年9月底

單位：戶；%；幫助度

	教育類							
	就學生活補助(扶助)				就學學雜費減免補助			
	幫助度	最大 (%)	次大 (%)	再次大 (%)	幫助度	最大 (%)	次大 (%)	再次大 (%)
總計	4.59	2.96	1.90	1.10	21.70	10.20	13.45	7.60
家戶型態								
單人家戶	0.36	0.27	0.14	-	0.56	0.19	0.49	0.13
夫婦	0.72	-	1.08	-	1.39	1.08	0.47	-
夫婦及未婚子女	5.59	3.41	2.69	1.16	34.52	16.96	20.08	12.50
夫(或婦)及未婚子女	8.35	5.45	3.29	2.12	31.62	14.75	19.90	10.82
祖父母、父母及未婚子女	5.85	4.16	1.98	1.09	36.75	17.53	22.53	12.60
夫婦及已婚子女	-	-	-	-	11.11	5.72	4.70	6.74
祖父母及未婚孫子女	11.25	6.08	4.67	6.16	36.96	17.80	22.41	12.66
有親屬關係	2.33	1.36	1.02	0.88	6.63	1.86	5.68	2.95
無親屬關係	-	-	-	-	3.62	-	5.43	-
戶內人口數								
1人	0.36	0.27	0.14	-	0.56	0.19	0.49	0.13
2~4人	6.38	4.26	2.43	1.49	28.75	14.05	17.11	9.90
5~7人	6.77	3.85	3.43	1.89	37.85	16.36	25.47	13.53
8人及以上	4.74	2.97	2.06	1.16	40.33	21.76	19.24	17.24
戶內具工作能力人數								
0人	1.24	0.80	0.56	0.20	2.89	1.04	2.04	1.47
1人	6.32	3.98	2.64	1.76	27.18	11.97	17.38	10.89
2人	6.42	4.08	2.65	1.71	36.43	17.96	21.77	11.88
3人及以上	6.57	4.74	2.31	0.87	36.15	19.25	20.47	9.77
住宅所有權屬								
自有(戶內經常居住成員所擁有)	4.56	3.15	1.50	1.24	29.17	14.95	17.41	7.87
不住在一起配偶、父母或子女所擁有	4.51	2.33	2.90	0.73	23.79	9.25	17.06	9.52
租押	5.41	3.36	2.45	1.23	22.28	10.28	13.28	9.44
配住	11.94	7.07	7.31	-	9.28	3.31	3.73	10.44
借住	5.07	3.50	1.71	1.26	19.12	8.10	13.80	5.43
其他*	-	-	-	-	22.19	11.03	11.90	9.66
住在機構或其他處所	-	-	-	-	0.69	0.27	0.56	0.13
每月家庭收入								
未滿10,000元	1.32	1.09	0.09	0.51	9.08	5.20	4.80	2.03
10,000~未滿20,000元	2.15	1.37	0.99	0.35	7.05	2.87	4.89	2.77
20,000~未滿30,000元	4.34	2.94	1.65	0.91	16.92	7.64	10.71	6.41
30,000~未滿40,000元	6.49	4.00	2.88	1.74	28.11	12.81	18.12	9.64
40,000~未滿50,000元	8.33	5.42	3.51	1.73	31.93	13.67	20.79	13.20
50,000~未滿60,000元	6.21	3.84	2.54	2.00	38.27	20.05	20.78	13.09
60,000~未滿70,000元	5.23	3.89	1.39	1.25	38.20	19.22	22.49	11.96
70,000元及以上	3.34	1.59	2.21	0.81	36.80	19.20	21.49	9.81

註：1.幫助度=最大×1+次大×(2/3)+再次大×(1/3)。

2.*表示樣本數少於30人。

表124 最近一年接受政府救助幫助度－按家庭狀況分(續7)

中華民國112年9月底

單位：戶；%；幫助度

	教育類				就業類			
	兒童及少年未來教育與發展帳戶				以工代賑			
	幫助度	最大 (%)	次大 (%)	再次大 (%)	幫助度	最大 (%)	次大 (%)	再次大 (%)
總計	0.48	0.29	0.16	0.27	0.21	0.07	0.15	0.13
家戶型態								
單人家戶	0.07	0.03	0.04	0.04	0.29	0.12	0.16	0.16
夫婦	-	-	-	-	-	-	-	-
夫婦及未婚子女	0.84	0.43	0.35	0.53	0.19	-	0.18	0.20
夫(或婦)及未婚子女	0.24	0.17	-	0.19	0.27	0.10	0.19	0.14
祖父母、父母及未婚子女	1.51	1.01	0.49	0.52	0.09	-	0.13	-
夫婦及已婚子女	-	-	-	-	-	-	-	-
祖父母及未婚孫子女	1.21	0.59	0.57	0.74	0.12	0.12	-	-
有親屬關係	0.10	-	-	0.30	-	-	-	-
無親屬關係	-	-	-	-	-	-	-	-
戶內人口數								
1人	0.07	0.03	0.04	0.04	0.29	0.12	0.16	0.16
2~4人	0.38	0.26	0.05	0.24	0.16	0.05	0.12	0.07
5~7人	1.60	0.89	0.65	0.82	0.27	-	0.29	0.24
8人及以上	2.34	0.93	2.10	-	-	-	-	-
戶內具工作能力人數								
0人	0.08	0.06	-	0.07	-	-	-	-
1人	0.39	0.26	0.09	0.20	0.43	0.21	0.22	0.23
2人	0.95	0.56	0.25	0.68	0.17	-	0.22	0.06
3人及以上	1.16	0.58	0.73	0.27	0.35	-	0.32	0.42
住宅所有權屬								
自有(戶內經常居住成員所擁有)	0.60	0.31	0.29	0.29	0.08	-	0.11	-
不住在一起配偶、父母或子女所擁有	0.53	0.29	-	0.72	0.20	-	0.30	-
租押	0.49	0.33	0.13	0.25	0.35	0.15	0.19	0.22
配住	-	-	-	-	1.78	-	-	5.33
借住	0.41	0.27	0.07	0.28	0.14	-	0.17	0.09
其他*	-	-	-	-	-	-	-	-
住在機構或其他處所	0.22	0.10	0.12	0.13	-	-	-	-
每月家庭收入								
未滿10,000元	0.09	0.09	-	-	-	-	-	-
10,000~未滿20,000元	0.05	0.05	-	-	0.07	-	0.05	0.12
20,000~未滿30,000元	0.22	0.18	-	0.13	0.37	0.18	0.23	0.12
30,000~未滿40,000元	0.78	0.45	0.32	0.34	0.32	0.16	0.14	0.20
40,000~未滿50,000元	0.79	0.48	0.25	0.43	0.20	-	0.26	0.10
50,000~未滿60,000元	0.74	0.35	0.25	0.66	0.17	-	0.25	-
60,000~未滿70,000元	1.54	0.94	0.40	1.01	-	-	-	-
70,000元及以上	0.91	0.37	0.58	0.49	0.41	-	0.37	0.50

註：1.幫助度=最大×1+次大×(2/3)+再次大×(1/3)。

2.*表示樣本數少於30人。

表124 最近一年接受政府救助幫助度－按家庭狀況分(續8)

中華民國112年9月底

單位：戶；%；幫助度

	就業類							
	臨時工作津貼				求職交通補助金			
	幫助度	最大 (%)	次大 (%)	再次大 (%)	幫助度	最大 (%)	次大 (%)	再次大 (%)
總計	0.05	0.02	0.04	0.01	0.01	-	0.01	-
家戶型態								
單人家戶	0.03	0.03	-	-	0.02	-	0.03	-
夫婦	-	-	-	-	-	-	-	-
夫婦及未婚子女	0.02	-	-	0.07	-	-	-	-
夫(或婦)及未婚子女	0.10	0.03	0.11	-	-	-	-	-
祖父母、父母及未婚子女	0.05	-	0.07	-	-	-	-	-
夫婦及已婚子女	-	-	-	-	-	-	-	-
祖父母及未婚孫子女	-	-	-	-	-	-	-	-
有親屬關係	-	-	-	-	-	-	-	-
無親屬關係	-	-	-	-	-	-	-	-
戶內人口數								
1人	0.03	0.03	-	-	0.02	-	0.03	-
2~4人	0.07	0.02	0.07	-	-	-	-	-
5~7人	0.03	-	-	0.08	-	-	-	-
8人及以上	-	-	-	-	-	-	-	-
戶內具工作能力人數								
0人	-	-	-	-	0.02	-	0.03	-
1人	0.12	0.06	0.09	-	-	-	-	-
2人	0.05	-	0.04	0.06	-	-	-	-
3人及以上	-	-	-	-	-	-	-	-
住宅所有權屬								
自有(戶內經常居住成員所擁有)	0.04	-	0.04	0.05	0.02	-	0.04	-
不住在一起配偶、父母或子女所擁有	0.28	0.28	-	-	-	-	-	-
租押	0.05	0.02	0.04	-	-	-	-	-
配住	-	-	-	-	-	-	-	-
借住	0.05	-	0.07	-	-	-	-	-
其他*	-	-	-	-	-	-	-	-
住在機構或其他處所	-	-	-	-	-	-	-	-
每月家庭收入								
未滿10,000元	0.09	0.09	-	-	-	-	-	-
10,000~未滿20,000元	-	-	-	-	0.03	-	0.05	-
20,000~未滿30,000元	0.11	0.04	0.10	-	-	-	-	-
30,000~未滿40,000元	0.03	-	0.05	-	-	-	-	-
40,000~未滿50,000元	-	-	-	-	-	-	-	-
50,000~未滿60,000元	0.14	-	0.13	0.17	-	-	-	-
60,000~未滿70,000元	-	-	-	-	-	-	-	-
70,000元及以上	-	-	-	-	-	-	-	-

註：1.幫助度=最大×1+次大×(2/3)+再次大×(1/3)。

2.*表示樣本數少於30人。

表124 最近一年接受政府救助幫助度－按家庭狀況分(續9)

中華民國112年9月底

單位：戶；%；幫助度

	就業類				住宅類			
	失業者職前訓練費用補助				平價住宅借住、承租國(住)宅或社會住宅			
	幫助度	最大(%)	次大(%)	再次大(%)	幫助度	最大(%)	次大(%)	再次大(%)
總計	0.06	0.02	0.05	0.01	1.33	0.40	1.11	0.55
家戶型態								
單人家戶	0.02	-	0.03	-	1.16	0.19	1.16	0.58
夫婦	-	-	-	-	2.66	0.49	2.05	2.42
夫婦及未婚子女	0.04	-	0.06	-	1.52	0.58	1.12	0.58
夫(或婦)及未婚子女	0.08	-	0.10	0.04	1.79	0.64	1.42	0.59
祖父母、父母及未婚子女	0.13	0.13	-	-	0.56	0.13	0.61	0.08
夫婦及已婚子女	-	-	-	-	1.42	1.42	-	-
祖父母及未婚孫子女	-	-	-	-	-	-	-	-
有親屬關係	-	-	-	-	1.04	0.23	0.70	1.05
無親屬關係	-	-	-	-	2.37	2.37	-	-
戶內人口數								
1人	0.02	-	0.03	-	1.16	0.19	1.16	0.58
2~4人	0.04	-	0.05	0.02	1.64	0.59	1.25	0.65
5~7人	0.18	0.12	0.08	-	0.64	0.19	0.59	0.16
8人及以上	-	-	-	-	-	-	-	-
戶內具工作能力人數								
0人	0.02	-	0.04	-	1.04	0.14	1.00	0.70
1人	0.12	0.03	0.12	0.04	1.81	0.68	1.47	0.46
2人	-	-	-	-	1.18	0.45	0.90	0.38
3人及以上	0.09	0.09	-	-	1.06	0.29	0.81	0.68
住宅所有權屬								
自有(戶內經常居住成員所擁有)	0.06	0.04	0.04	-	-	-	-	-
不住在一起配偶、父母或子女所擁有	-	-	-	-	-	-	-	-
租押	0.07	0.02	0.07	0.03	2.84	0.88	2.38	1.12
配住	-	-	-	-	-	-	-	-
借住	0.05	-	0.07	-	0.12	-	0.07	0.21
其他*	-	-	-	-	-	-	-	-
住在機構或其他處所	-	-	-	-	-	-	-	-
每月家庭收入								
未滿10,000元	-	-	-	-	0.49	-	0.66	0.14
10,000~未滿20,000元	0.06	-	0.09	-	1.00	0.23	0.99	0.33
20,000~未滿30,000元	0.03	-	0.05	-	1.45	0.41	1.19	0.74
30,000~未滿40,000元	0.08	-	0.12	-	1.67	0.45	1.54	0.59
40,000~未滿50,000元	0.08	0.08	-	-	2.28	0.94	1.46	1.09
50,000~未滿60,000元	0.05	-	-	0.15	1.48	0.61	1.02	0.59
60,000~未滿70,000元	-	-	-	-	0.86	0.20	0.86	0.27
70,000元及以上	0.16	0.16	-	-	0.57	0.36	0.19	0.24

註：1.幫助度=最大×1+次大×(2/3)+再次大×(1/3)。

2.*表示樣本數少於30人。

表124 最近一年接受政府救助幫助度—按家庭狀況分(續10)

中華民國112年9月底

單位：戶；%；幫助度

	住宅類							
	房屋租金補助				房屋修繕補助			
	幫助度	最大 (%)	次大 (%)	再次大 (%)	幫助度	最大 (%)	次大 (%)	再次大 (%)
總計	8.60	3.25	6.35	3.34	0.02	0.02	-	-
家戶型態								
單人家戶	7.18	1.98	6.33	2.95	-	-	-	-
夫婦	5.79	0.45	5.12	5.80	-	-	-	-
夫婦及未婚子女	9.32	3.88	6.26	3.79	0.05	0.05	-	-
夫(或婦)及未婚子女	12.15	5.22	8.45	3.90	-	-	-	-
祖父母、父母及未婚子女	6.04	2.57	3.93	2.57	-	-	-	-
夫婦及已婚子女	8.26	2.83	5.94	4.40	-	-	-	-
祖父母及未婚孫子女	4.77	1.10	4.01	3.01	-	-	-	-
有親屬關係	3.93	1.18	2.85	2.55	0.21	0.21	-	-
無親屬關係	9.36	4.45	7.36	-	-	-	-	-
戶內人口數								
1人	7.18	1.98	6.33	2.95	-	-	-	-
2~4人	9.92	4.09	7.02	3.44	0.03	0.03	-	-
5~7人	6.91	2.95	4.21	3.46	-	-	-	-
8人及以上	5.48	1.02	2.92	7.53	-	-	-	-
戶內具工作能力人數								
0人	6.11	1.39	5.52	3.09	-	-	-	-
1人	11.20	4.63	7.97	3.75	-	-	-	-
2人	9.13	4.15	5.78	3.37	-	-	-	-
3人及以上	7.49	3.16	5.10	2.80	0.19	0.19	-	-
住宅所有權屬								
自有(戶內經常居住成員所擁有)	-	-	-	-	0.07	0.07	-	-
不住在一起配偶、父母或子女所擁有	-	-	-	-	-	-	-	-
租押	18.62	7.09	13.71	7.19	-	-	-	-
配住	-	-	-	-	-	-	-	-
借住	-	-	-	-	-	-	-	-
其他*	-	-	-	-	-	-	-	-
住在機構或其他處所	0.09	0.09	-	-	-	-	-	-
每月家庭收入								
未滿10,000元	3.52	1.43	2.54	1.21	-	-	-	-
10,000~未滿20,000元	8.34	2.60	6.84	3.55	-	-	-	-
20,000~未滿30,000元	7.81	2.81	5.80	3.42	-	-	-	-
30,000~未滿40,000元	10.01	4.01	7.04	3.90	-	-	-	-
40,000~未滿50,000元	10.68	4.61	7.52	3.17	-	-	-	-
50,000~未滿60,000元	9.87	3.73	7.49	3.45	-	-	-	-
60,000~未滿70,000元	10.01	3.29	7.62	4.90	0.18	0.18	-	-
70,000元及以上	9.77	4.70	6.13	2.94	0.18	0.18	-	-

註：1.幫助度=最大×1+次大×(2/3)+再次大×(1/3)。

2.*表示樣本數少於30人。

表124 最近一年接受政府救助幫助度—按家庭狀況分(續11)

中華民國112年9月底

單位：戶；%；幫助度

	喪葬類				其他類			
	喪葬補助				災害救助			
	幫助度	最大(%)	次大(%)	再次大(%)	幫助度	最大(%)	次大(%)	再次大(%)
總計	0.06	0.03	0.01	0.08	0.00	-	-	0.01
家戶型態								
單人家戶	0.05	-	0.03	0.09	-	-	-	-
夫婦	-	-	-	-	-	-	-	-
夫婦及未婚子女	0.05	0.05	-	-	-	-	-	-
夫(或婦)及未婚子女	0.05	0.03	-	0.05	0.02	-	-	0.05
祖父母、父母及未婚子女	0.11	0.08	-	0.08	-	-	-	-
夫婦及已婚子女	-	-	-	-	-	-	-	-
祖父母及未婚孫子女	0.25	-	-	0.74	-	-	-	-
有親屬關係	0.09	-	-	0.27	-	-	-	-
無親屬關係	-	-	-	-	-	-	-	-
戶內人口數								
1人	0.05	-	0.03	0.09	-	-	-	-
2~4人	0.08	0.06	-	0.07	0.01	-	-	0.03
5~7人	0.03	-	-	0.08	-	-	-	-
8人及以上	-	-	-	-	-	-	-	-
戶內具工作能力人數								
0人	0.06	-	0.03	0.11	0.01	-	-	0.04
1人	0.04	0.03	-	0.04	-	-	-	-
2人	0.13	0.09	-	0.11	-	-	-	-
3人及以上	-	-	-	-	-	-	-	-
住宅所有權屬								
自有(戶內經常居住成員所擁有)	0.10	0.07	-	0.09	0.02	-	-	0.05
不住在一起配偶、父母或子女所擁有	-	-	-	-	-	-	-	-
租押	0.05	0.02	0.02	0.05	-	-	-	-
配住	-	-	-	-	-	-	-	-
借住	0.07	-	-	0.20	-	-	-	-
其他*	-	-	-	-	-	-	-	-
住在機構或其他處所	-	-	-	-	-	-	-	-
每月家庭收入								
未滿10,000元	0.14	0.09	-	0.13	-	-	-	-
10,000~未滿20,000元	0.05	-	0.05	0.07	0.02	-	-	0.07
20,000~未滿30,000元	0.06	0.04	-	0.07	-	-	-	-
30,000~未滿40,000元	0.04	-	-	0.13	-	-	-	-
40,000~未滿50,000元	0.01	0.01	-	-	-	-	-	-
50,000~未滿60,000元	0.18	0.12	-	0.15	-	-	-	-
60,000~未滿70,000元	-	-	-	-	-	-	-	-
70,000元及以上	-	-	-	-	-	-	-	-

註：1.幫助度=最大×1+次大×(2/3)+再次大×(1/3)。

2.*表示樣本數少於30人。

表124 最近一年接受政府救助幫助度—按家庭狀況分(續12)

中華民國112年9月底

單位：戶；%；幫助度

	其他類							
	防疫補償金				其他救助			
	幫助度	最大 (%)	次大 (%)	再次大 (%)	幫助度	最大 (%)	次大 (%)	再次大 (%)
總計	2.12	1.48	0.52	0.87	2.56	1.15	1.56	1.10
家戶型態								
單人家戶	0.36	0.25	0.10	0.12	6.32	2.85	3.87	2.69
夫婦	1.16	0.49	1.02	-	1.53	0.94	0.53	0.72
夫婦及未婚子女	3.16	2.16	0.95	1.12	0.79	0.25	0.68	0.28
夫(或婦)及未婚子女	2.75	1.81	0.70	1.42	1.16	0.54	0.67	0.52
祖父母、父母及未婚子女	4.05	3.20	0.56	1.44	0.64	0.26	0.39	0.34
夫婦及已婚子女	2.83	2.83	-	-	-	-	-	-
祖父母及未婚孫子女	1.36	1.10	-	0.77	-	-	-	-
有親屬關係	0.46	0.23	0.22	0.27	1.05	0.65	0.44	0.31
無親屬關係	-	-	-	-	2.39	-	2.13	2.90
戶內人口數								
1人	0.36	0.25	0.10	0.12	6.32	2.85	3.87	2.69
2~4人	2.66	1.84	0.68	1.07	1.05	0.47	0.68	0.40
5~7人	3.75	2.72	0.78	1.53	0.53	0.19	0.27	0.48
8人及以上	2.77	2.00	-	2.33	-	-	-	-
戶內具工作能力人數								
0人	0.36	0.21	0.17	0.11	5.60	2.53	3.46	2.32
1人	2.70	1.89	0.67	1.08	1.03	0.48	0.61	0.45
2人	3.53	2.44	0.83	1.61	0.79	0.29	0.59	0.33
3人及以上	3.23	2.45	0.49	1.36	0.90	0.49	0.41	0.39
住宅所有權屬								
自有(戶內經常居住成員所擁有)	2.60	1.78	0.69	1.06	1.08	0.41	0.75	0.50
不住在一起配偶、父母或子女所擁有	4.07	2.79	1.19	1.47	0.80	-	0.83	0.75
租押	2.08	1.46	0.50	0.88	0.82	0.44	0.43	0.28
配住	2.38	-	3.57	-	-	-	-	-
借住	2.33	1.79	0.35	0.94	0.66	0.13	0.51	0.58
其他*	-	-	-	-	-	-	-	-
住在機構或其他處所	-	-	-	-	18.91	8.41	11.89	7.73
每月家庭收入								
未滿10,000元	0.71	0.26	0.37	0.62	1.31	0.40	1.01	0.72
10,000~未滿20,000元	0.72	0.51	0.20	0.24	2.48	1.20	1.50	0.84
20,000~未滿30,000元	1.48	0.81	0.56	0.88	6.36	2.76	3.96	2.87
30,000~未滿40,000元	3.44	2.74	0.53	1.03	1.78	0.84	1.04	0.74
40,000~未滿50,000元	2.35	1.65	0.59	0.92	0.90	0.57	0.34	0.32
50,000~未滿60,000元	4.14	3.15	0.75	1.48	0.69	0.23	0.37	0.63
60,000~未滿70,000元	3.04	1.88	0.96	1.55	1.18	0.58	0.63	0.53
70,000元及以上	3.92	2.75	0.90	1.69	0.95	0.35	0.78	0.23

註：1.幫助度=最大×1+次大×(2/3)+再次大×(1/3)。

2.*表示樣本數少於30人。

表124 最近一年接受政府救助幫助度－按家庭狀況分(續完)

中華民國112年9月底

單位：戶；%；幫助度

	其他類				單身於安養、養護機構安置			
	疫情加發生活補助				單身於安養、養護機構安置			
	幫助度	最大 (%)	次大 (%)	再次大 (%)	幫助度	最大 (%)	次大 (%)	再次大 (%)
總計	19.50	4.04	10.27	25.85	4.87	4.64	0.30	0.10
家戶型態								
單人家戶	16.81	3.79	9.31	20.44	15.13	14.42	0.94	0.26
夫婦	20.44	3.88	13.87	21.93	0.32	-	0.49	-
夫婦及未婚子女	20.85	3.87	11.14	28.68	0.21	0.19	-	0.06
夫(或婦)及未婚子女	20.80	4.25	10.61	28.44	0.44	0.43	-	0.04
祖父母、父母及未婚子女	22.74	4.42	11.89	31.18	0.08	0.08	-	-
夫婦及已婚子女	22.41	5.66	13.78	22.68	-	-	-	-
祖父母及未婚孫子女	19.50	5.57	7.74	26.32	-	-	-	-
有親屬關係	13.14	3.42	4.68	19.81	1.27	1.11	0.24	-
無親屬關係	10.14	2.08	4.55	15.05	-	-	-	-
戶內人口數								
1人	16.81	3.79	9.31	20.44	15.13	14.42	0.94	0.26
2~4人	21.21	4.32	11.11	28.44	0.39	0.35	0.04	0.05
5~7人	18.86	3.71	8.87	27.70	0.14	0.14	-	-
8人及以上	17.88	1.02	14.17	22.24	-	-	-	-
戶內具工作能力人數								
0人	13.95	2.41	7.37	19.88	13.49	12.92	0.73	0.25
1人	21.58	5.21	10.73	27.65	0.33	0.23	0.15	-
2人	22.17	4.21	12.00	29.90	0.09	0.08	-	0.05
3人及以上	26.52	5.59	14.80	33.18	0.29	0.29	-	-
住宅所有權屬								
自有(戶內經常居住成員所擁有)	23.69	4.83	12.60	31.40	0.31	0.27	0.07	-
不住在一起配偶、父母或子女所擁有	21.20	6.99	9.25	24.13	0.28	0.28	-	-
租押	16.87	3.56	8.48	22.99	0.15	0.10	0.04	0.05
配住	22.00	7.07	3.73	37.33	3.91	3.91	-	-
借住	19.59	4.37	10.29	25.08	0.16	0.13	-	0.09
其他*	8.64	-	12.96	-	-	-	-	-
住在機構或其他處所	19.94	2.65	12.96	25.97	47.84	45.65	2.94	0.69
每月家庭收入								
未滿10,000元	24.98	6.43	12.10	31.45	3.74	3.26	0.58	0.26
10,000~未滿20,000元	13.20	2.55	6.67	18.62	4.66	4.46	0.27	0.06
20,000~未滿30,000元	19.02	4.20	10.34	23.76	12.92	12.35	0.75	0.19
30,000~未滿40,000元	21.50	4.24	11.27	29.24	3.68	3.62	0.05	0.07
40,000~未滿50,000元	19.28	3.86	9.62	27.02	0.84	0.81	-	0.10
50,000~未滿60,000元	22.75	4.10	13.87	28.24	0.40	0.23	0.25	-
60,000~未滿70,000元	19.76	2.74	11.10	28.84	-	-	-	-
70,000元及以上	23.84	5.16	12.07	31.89	0.20	0.20	-	-

註：1.幫助度=最大×1+次大×(2/3)+再次大×(1/3)。

2.*表示樣本數少於30人。

表125 最近一年接受民間救助來源(可複選)－按地區別、款別及家計負責人特性分

中華民國112年9月底

單位：戶；%

	總計		沒有接受 民間補助 (%)	有接受 民間補助 (%)	民間補助來源(複選)		
	戶數	百分比			國內慈善 救濟機構	國外慈善 救濟機構	分戶之 父母或 子女
總計	250,901	100.00	61.31	38.69	17.48	0.38	3.46
款別							
低收入戶	144,292	100.00	55.94	44.06	21.27	0.43	2.75
第一款	2,355	100.00	57.28	42.72	22.80	0.89	1.27
第二款	35,302	100.00	55.97	44.03	22.44	0.24	1.17
第三款	106,635	100.00	55.91	44.09	20.85	0.48	3.30
中低收入戶	106,609	100.00	68.58	31.42	12.36	0.30	4.41
地區別							
北部地區	88,924	100.00	58.98	41.02	17.30	0.15	3.53
中部地區	76,912	100.00	65.73	34.27	14.98	0.31	3.53
南部地區	72,153	100.00	61.40	38.60	19.28	0.72	2.72
東部地區	12,459	100.00	50.11	49.89	23.61	0.37	6.82
金馬地區	453	100.00	62.25	37.75	25.39	-	1.10
家計負責人性別							
男	140,556	100.00	61.76	38.24	16.84	0.38	2.70
女	110,345	100.00	60.74	39.26	18.30	0.37	4.42
家計負責人年齡							
未滿30歲	18,123	100.00	67.01	32.99	33.68	1.08	5.60
30~未滿40歲	30,226	100.00	64.76	35.24	17.34	0.15	3.80
40~未滿50歲	71,299	100.00	63.76	36.24	17.25	0.78	3.63
50~未滿60歲	56,401	100.00	62.49	37.51	16.67	0.25	2.38
60~未滿70歲	42,929	100.00	55.21	44.79	17.59	0.13	3.84
60~未滿65歲	20,950	100.00	56.37	43.63	16.48	0.14	3.79
65~未滿70歲	21,979	100.00	54.11	45.89	18.65	0.13	3.89
70歲以上	31,923	100.00	55.46	44.54	19.81	0.16	4.49

表125 最近一年接受民間救助來源(可複選)－按地區別、款別及家計負責人特性分(續)

中華民國112年9月底

單位：戶；%

	民間補助來源(複選)					
	兄弟姊妹	親戚(不含 父母、 子女、兄 弟姊妹)	朋友或 鄰居	企業	社會 善心人士	實(食)物 銀行
總計	10.76	4.14	3.97	0.52	7.10	2.73
款別						
低收入戶	12.28	4.57	4.27	0.60	8.06	2.95
第一款	9.47	3.86	4.20	1.32	7.81	1.19
第二款	12.91	3.85	3.70	0.40	6.63	2.36
第三款	12.14	4.82	4.47	0.65	8.54	3.18
中低收入戶	8.69	3.56	3.56	0.43	5.79	2.44
地區別						
北部地區	11.21	4.40	5.21	0.47	6.37	3.25
中部地區	11.11	3.93	3.80	0.46	6.20	2.40
南部地區	9.31	3.54	2.58	0.62	8.29	1.96
東部地區	14.07	7.05	4.22	0.72	10.95	5.50
金馬地區	1.99	4.42	2.65	1.77	4.42	2.65
家計負責人性別						
男	11.92	3.91	3.83	0.54	7.15	2.71
女	9.28	4.44	4.14	0.50	7.03	2.75
家計負責人年齡						
未滿30歲	10.54	9.30	6.01	1.48	14.28	7.02
30~未滿40歲	7.16	4.06	3.94	0.40	7.90	2.88
40~未滿50歲	9.08	4.07	3.45	0.55	7.55	2.91
50~未滿60歲	12.41	3.26	3.56	0.41	6.48	3.13
60~未滿70歲	16.18	4.27	5.64	0.49	6.31	2.28
60~未滿65歲	17.02	3.45	5.22	0.23	6.24	2.61
65~未滿70歲	15.37	5.05	6.05	0.73	6.38	1.97
70歲以上	10.83	5.41	4.17	0.71	7.45	1.60

表126 最近一年接受民間救助來源(可複選)－按家庭狀況分

中華民國112年9月底

單位：戶；%

	總計		沒有接受 民間補助 (%)	有接受 民間補助 (%)	民間補助來源(複選)		
	戶數	百分比			國內慈善 救濟機構	國外慈善 救濟機構	分戶之 父母或 子女
總計	250,901	100.00	61.31	38.69	17.48	0.38	3.46
家戶型態							
單人家戶	77,041	100.00	55.89	44.11	16.95	0.12	3.56
夫婦	4,918	100.00	52.56	47.44	20.33	0.55	9.43
夫婦及未婚子女	48,059	100.00	68.46	31.54	16.59	0.33	2.41
夫(或婦)及未婚子女	68,591	100.00	62.82	37.18	18.27	0.48	3.39
祖父母、父母及未婚子女	34,896	100.00	64.45	35.55	17.23	0.67	3.81
夫婦及已婚子女	1,625	100.00	73.97	26.03	11.38	-	2.89
祖父母及未婚孫子女	4,096	100.00	44.97	55.03	22.97	1.07	9.03
有親屬關係	10,619	100.00	57.63	42.37	19.12	0.48	1.76
無親屬關係	1,056	100.00	51.70	48.30	12.97	-	4.55
戶內人口數							
1人	77,041	100.00	55.89	44.11	16.95	0.12	3.56
2~4人	134,809	100.00	63.40	36.60	17.35	0.44	3.58
5~7人	36,698	100.00	65.01	34.99	18.85	0.56	2.96
8人及以上	2,353	100.00	61.75	38.25	21.59	1.91	0.98
戶內具工作能力人數							
0人	87,753	100.00	52.36	47.64	18.98	0.17	4.44
1人	82,043	100.00	61.65	38.35	18.32	0.57	3.64
2人	57,064	100.00	69.04	30.96	15.84	0.45	2.48
3人及以上	24,041	100.00	74.50	25.50	13.08	0.28	1.53
住宅所有權屬							
自有(戶內經常居住成員所擁有)	67,721	100.00	63.65	36.35	17.21	0.63	3.11
不住在一起配偶、父母或子女所擁有	8,253	100.00	61.04	38.96	18.43	0.28	4.93
租押	114,703	100.00	61.38	38.62	19.06	0.30	3.32
配住	665	100.00	46.17	53.83	20.75	-	-
借住	34,502	100.00	58.12	41.88	16.48	0.38	3.46
其他*	426	100.00	70.19	29.81	24.41	-	5.40
住在機構或其他處所	24,631	100.00	59.37	40.63	11.75	0.09	4.60
每月家庭收入							
未滿10,000元	26,516	100.00	54.59	45.41	16.87	0.26	4.88
10,000~未滿20,000元	50,913	100.00	53.84	46.16	19.32	0.38	4.07
20,000~未滿30,000元	52,562	100.00	59.07	40.93	18.06	0.24	3.50
30,000~未滿40,000元	46,905	100.00	64.00	36.00	16.82	0.49	3.23
40,000~未滿50,000元	29,672	100.00	66.21	33.79	18.44	0.53	2.64
50,000~未滿60,000元	19,330	100.00	67.08	32.92	17.52	0.62	3.22
60,000~未滿70,000元	12,144	100.00	71.03	28.97	14.58	0.19	2.03
70,000元及以上	12,859	100.00	74.97	25.03	12.04	0.18	2.32

註：*表示樣本數少於30人。

表126 最近一年接受民間救助來源(可複選)－按家庭狀況分(續)

中華民國112年9月底

單位：戶；%

	民間補助來源(複選)					
	兄弟姊妹	親戚(不含 父母、 子女、兄 弟姊妹)	朋友或 鄰居	企業	社會 善心人士	實(食)物 銀行
總計	10.76	4.14	3.97	0.52	7.10	2.73
家戶型態						
單人家戶	16.56	4.22	5.03	0.77	6.31	2.04
夫婦	9.78	7.81	5.80	-	6.73	2.36
夫婦及未婚子女	6.34	2.66	2.01	0.44	7.16	3.22
夫(或婦)及未婚子女	7.90	3.83	4.63	0.40	7.28	2.72
祖父母、父母及未婚子女	8.55	4.53	2.90	0.48	7.79	3.34
夫婦及已婚子女	9.05	3.02	2.77	-	5.97	-
祖父母及未婚孫子女	6.76	11.89	7.71	1.05	10.79	3.98
有親屬關係	17.33	6.20	1.08	0.24	7.35	3.51
無親屬關係	4.07	7.01	15.63	-	13.73	4.64
戶內人口數						
1人	16.56	4.22	5.03	0.77	6.31	2.04
2~4人	8.53	4.30	3.73	0.41	7.37	2.74
5~7人	6.95	3.53	2.67	0.45	7.70	3.93
8人及以上	7.78	2.00	2.93	-	7.73	6.08
戶內具工作能力人數						
0人	17.16	5.15	4.83	0.65	6.95	2.50
1人	8.55	4.30	4.77	0.52	7.63	3.00
2人	6.33	3.02	2.33	0.40	6.78	2.82
3人及以上	5.41	2.52	1.95	0.37	6.56	2.40
住宅所有權屬						
自有(戶內經常居住成員所擁有)	9.74	3.70	2.28	0.63	7.42	2.25
不住在一起配偶、父母或子女所擁有	10.93	4.12	2.29	0.53	8.22	3.05
租押	7.99	4.00	5.41	0.23	6.66	3.38
配住	6.92	7.37	7.07	-	7.82	21.65
借住	15.69	5.79	4.70	0.55	8.31	2.54
其他*	-	-	7.98	-	11.03	5.63
住在機構或其他處所	19.77	3.69	1.29	1.59	6.07	0.59
每月家庭收入						
未滿10,000元	15.15	5.67	5.60	0.31	8.66	3.54
10,000~未滿20,000元	15.14	4.11	6.21	0.78	6.84	3.39
20,000~未滿30,000元	10.26	4.45	3.91	0.63	7.29	2.17
30,000~未滿40,000元	9.29	4.02	3.02	0.63	6.86	2.18
40,000~未滿50,000元	8.17	4.26	3.25	0.47	6.40	3.06
50,000~未滿60,000元	7.71	3.35	2.17	0.24	7.04	2.93
60,000~未滿70,000元	7.02	3.00	2.12	0.19	7.70	2.40
70,000元及以上	5.82	2.25	1.52	-	6.03	1.99

註：*表示樣本數少於30人。

表127 最近一年接受民間救助來源幫助度—按地區別、款別及家計負責人特性分

中華民國112年9月底

單位：戶；%；幫助度

	總計		沒有接受民間補助(%)	有接受民間補助(%)	有接受民間補助			
	戶數	百分比			國內慈善救濟機構			
					幫助度	最大(%)	次大(%)	再次大(%)
總計	250,901	100.00	61.31	38.69	59.56	38.67	22.62	17.42
款別								
低收入戶	144,292	100.00	55.94	44.06	64.33	41.38	24.91	19.02
第一款	2,355	100.00	57.28	42.72	62.91	49.40	18.67	3.17
第二款	35,302	100.00	55.97	44.03	71.37	45.07	28.15	22.60
第三款	106,635	100.00	55.91	44.09	62.34	39.99	24.25	18.56
中低收入戶	106,609	100.00	68.58	31.42	50.79	33.53	18.76	14.27
地區別								
北部地區	88,924	100.00	58.98	41.02	55.04	38.07	14.47	21.96
中部地區	76,912	100.00	65.73	34.27	56.70	35.91	23.72	14.94
南部地區	72,153	100.00	61.40	38.60	71.06	41.36	35.21	18.69
東部地區	12,459	100.00	50.11	49.89	54.83	41.22	13.70	13.45
金馬地區	453	100.00	62.25	37.75	78.71	63.16	23.33	-
家計負責人性別								
男	140,556	100.00	61.76	38.24	58.36	37.57	22.61	17.12
女	110,345	100.00	60.74	39.26	61.06	40.03	22.63	17.82
家計負責人年齡								
未滿30歲	18,123	100.00	67.01	32.99	64.10	41.68	29.77	7.73
30~未滿40歲	30,226	100.00	64.76	35.24	62.62	41.92	21.76	18.59
40~未滿50歲	71,299	100.00	63.76	36.24	59.90	40.16	23.37	12.47
50~未滿60歲	56,401	100.00	62.49	37.51	59.81	38.17	20.87	23.17
60~未滿70歲	42,929	100.00	55.21	44.79	57.12	33.04	23.59	25.06
60~未滿65歲	20,950	100.00	56.37	43.63	60.16	30.95	24.76	38.11
65~未滿70歲	21,979	100.00	54.11	45.89	53.99	34.94	22.60	11.95
70歲以上	31,923	100.00	55.46	44.54	58.61	40.40	18.59	17.44

註：1.幫助度=1×最大+(2/3)×次大+(1/3)×再次大。

2.接受民間救助主要來源以有接受民間救助者為分母計算而得。

表127 最近一年接受民間救助來源幫助度—按地區別、款別及家計負責人特性分(續1)

中華民國112年9月底

單位：戶；%；幫助度

	有接受民間補助							
	國外慈善救濟機構				分戶之父母或子女			
	幫助度	最大 (%)	次大 (%)	再次大 (%)	幫助度	最大 (%)	次大 (%)	再次大 (%)
總計	2.27	0.45	1.70	2.08	12.36	7.25	5.67	3.99
款別								
低收入戶	2.06	0.58	1.28	1.90	9.14	4.88	4.79	3.22
第一款	8.43	-	12.65	-	3.59	2.78	1.20	-
第二款	1.04	0.36	1.02	-	4.07	2.15	2.88	-
第三款	2.24	0.66	1.18	2.37	10.69	5.83	5.28	4.01
中低收入戶	2.62	0.20	2.41	2.42	18.35	11.73	7.17	5.51
地區別								
北部地區	1.01	0.06	1.42	-	13.03	6.96	6.56	5.07
中部地區	1.46	0.64	0.66	1.14	13.29	8.03	6.72	2.33
南部地區	5.30	0.87	3.13	7.02	8.97	6.65	0.51	5.91
東部地區	1.49	-	2.23	-	18.64	8.35	13.84	3.19
金馬地區	-	-	-	-	2.92	2.92	-	-
家計負責人性別								
男	2.79	0.35	1.86	3.62	10.30	5.65	4.64	4.68
女	1.58	0.57	1.51	-	14.86	9.23	6.92	3.05
家計負責人年齡								
未滿30歲	2.60	0.57	3.05	-	16.96	5.70	7.24	19.32
30~未滿40歲	0.73	0.21	0.79	-	14.33	9.03	4.82	6.24
40~未滿50歲	4.59	1.11	2.18	6.07	14.06	7.41	7.54	4.88
50~未滿60歲	1.67	0.11	2.33	-	8.24	5.30	4.40	-
60~未滿70歲	0.60	0.15	0.68	-	11.08	7.47	4.01	2.80
60~未滿65歲	0.32	0.32	-	-	11.22	7.66	2.55	5.58
65~未滿70歲	0.84	-	1.26	-	10.80	7.31	5.25	-
70歲以上	0.79	0.19	0.91	-	12.59	8.94	5.47	-

註：1.幫助度=1×最大+(2/3)×次大+(1/3)×再次大。

2.接受民間救助主要來源以有接受民間救助者為分母計算而得。

表127 最近一年接受民間救助來源幫助度—按地區別、款別及家計負責人特性分(續2)

中華民國112年9月底

單位：戶；%；幫助度

	有接受民間補助							
	兄弟姐妹				親戚(不含父母、子女、兄弟姐妹)			
	幫助度	最大(%)	次大(%)	再次大(%)	幫助度	最大(%)	次大(%)	再次大(%)
總計	37.76	23.08	16.02	12.00	19.29	7.19	10.20	15.90
款別								
低收入戶	35.81	24.08	12.84	9.54	19.37	7.00	9.57	17.96
第一款	30.27	19.88	8.43	14.29	18.05	6.46	10.24	14.29
第二款	37.65	26.39	14.64	4.49	15.81	6.76	9.09	8.98
第三款	35.25	23.40	12.48	10.57	20.23	7.09	9.68	20.06
中低收入戶	41.06	21.19	21.39	16.86	18.99	7.55	11.25	11.85
地區別								
北部地區	39.12	22.82	17.32	14.28	18.51	7.65	11.33	9.93
中部地區	44.42	25.47	19.55	17.76	20.11	6.87	10.76	18.21
南部地區	30.02	21.49	10.15	5.28	15.03	6.99	8.51	7.10
東部地區	33.95	22.12	16.08	3.33	24.52	6.71	8.55	36.34
金馬地區	8.54	4.09	6.67	-	24.80	7.02	26.67	-
家計負責人性別								
男	41.08	26.21	16.90	10.82	19.38	6.76	8.93	20.00
女	33.71	19.20	14.96	13.59	18.99	7.72	11.72	10.37
家計負責人年齡								
未滿30歲	22.35	13.33	9.49	8.08	23.51	10.30	6.87	25.91
30~未滿40歲	31.70	14.11	18.61	15.54	20.70	6.44	13.68	15.41
40~未滿50歲	35.53	19.07	17.66	14.04	18.27	7.22	9.66	13.82
50~未滿60歲	44.90	27.51	20.43	11.29	17.79	5.76	8.54	19.02
60~未滿70歲	43.41	32.97	11.03	9.25	18.53	6.63	10.74	14.23
60~未滿65歲	46.24	36.07	8.70	13.11	13.85	5.23	12.94	-
65~未滿70歲	40.62	30.16	13.00	5.37	23.32	7.89	8.88	28.54
70歲以上	32.73	21.39	12.25	9.50	21.94	9.23	12.33	13.47

註：1.幫助度=1×最大+(2/3)×次大+(1/3)×再次大。

2.接受民間救助主要來源以有接受民間救助者為分母計算而得。

表127 最近一年接受民間救助來源幫助度—按地區別、款別及家計負責人特性分(續3)

中華民國112年9月底

單位：戶；%；幫助度

	有接受民間補助							
	朋友或鄰居				企業			
	幫助度	最大 (%)	次大 (%)	再次大 (%)	幫助度	最大 (%)	次大 (%)	再次大 (%)
總計	18.14	6.83	10.95	12.02	3.38	0.73	1.22	5.51
款別								
低收入戶	17.53	6.49	10.47	12.17	3.06	0.80	1.16	4.48
第一款	16.31	7.95	3.01	19.05	8.78	1.29	9.64	3.17
第二款	14.77	6.18	12.27	1.24	4.23	0.30	1.17	9.44
第三款	18.16	6.56	10.16	14.48	2.77	0.95	1.04	3.38
中低收入戶	19.23	7.48	11.75	11.74	4.00	0.61	1.32	7.55
地區別								
北部地區	21.70	9.58	11.99	12.39	2.81	0.71	1.39	3.55
中部地區	18.98	6.38	12.99	11.83	3.73	0.46	1.12	7.57
南部地區	13.99	3.99	9.16	11.67	4.43	0.92	1.52	7.49
東部地區	12.77	5.44	4.76	12.48	1.08	1.08	-	-
金馬地區	21.75	1.75	30.00	-	6.32	4.09	3.33	-
家計負責人性別								
男	17.10	6.65	11.01	9.34	3.61	0.74	1.09	6.40
女	19.52	7.05	10.88	15.64	3.06	0.72	1.37	4.31
家計負責人年齡								
未滿30歲	16.02	5.78	11.14	8.43	5.00	1.60	1.41	7.38
30~未滿40歲	19.53	6.43	13.34	12.62	2.80	0.68	-	6.37
40~未滿50歲	16.56	5.79	9.92	12.47	3.60	0.63	1.27	6.34
50~未滿60歲	17.41	6.51	8.44	15.83	2.54	0.59	1.53	2.80
60~未滿70歲	21.69	8.99	14.43	9.25	2.28	0.83	0.58	3.16
60~未滿65歲	20.68	8.75	11.45	12.86	1.26	0.25	1.27	0.49
65~未滿70歲	22.37	9.20	16.95	5.61	3.31	1.36	-	5.85
70歲以上	17.34	7.12	10.24	10.19	5.77	0.70	2.76	9.67

註：1.幫助度=1×最大+(2/3)×次大+(1/3)×再次大。

2.接受民間救助主要來源以有接受民間救助者為分母計算而得。

表127 最近一年接受民間救助來源幫助度—按地區別、款別及家計負責人特性分(續完)

中華民國112年9月底

單位：戶；%；幫助度

	有接受民間補助							
	社會善心人士(含媒體、學校、政府等單位協助公開募款)				實(食)物銀行			
	幫助度	最大(%)	次大(%)	再次大(%)	幫助度	最大(%)	次大(%)	再次大(%)
總計	33.58	11.53	23.20	19.74	13.67	4.28	8.42	11.34
款別								
低收入戶	34.97	11.04	26.00	19.80	13.72	3.76	8.98	11.92
第一款	40.01	12.03	25.30	33.33	11.66	0.20	10.84	12.70
第二款	37.39	9.48	22.60	38.54	13.66	3.31	8.18	14.71
第三款	34.50	11.54	26.80	15.28	13.84	3.99	9.14	11.27
中低收入戶	31.32	12.46	18.48	19.61	13.64	5.25	7.48	10.19
地區別								
北部地區	30.66	9.56	23.17	16.96	18.11	4.59	12.35	15.87
中部地區	29.55	11.79	18.05	17.17	11.77	4.45	6.45	9.05
南部地區	39.62	14.65	26.37	22.16	11.58	3.07	5.44	14.67
東部地區	38.78	8.08	32.05	28.02	13.94	7.01	8.79	3.19
金馬地區	16.61	9.94	10.00	-	7.02	7.02	-	-
家計負責人性別								
男	34.18	11.73	24.33	18.68	13.20	4.34	8.62	9.34
女	32.89	11.28	21.83	21.18	14.33	4.20	8.18	14.03
家計負責人年齡								
未滿30歲	31.23	14.25	21.66	7.62	18.23	6.79	9.39	15.54
30~未滿40歲	36.04	14.98	22.31	18.59	11.54	6.21	4.69	6.64
40~未滿50歲	33.65	13.65	20.95	18.10	13.85	4.95	7.43	11.82
50~未滿60歲	32.38	10.90	21.80	20.85	15.27	5.14	11.67	7.05
60~未滿70歲	31.42	7.55	25.22	21.17	13.87	2.36	9.72	15.09
60~未滿65歲	30.81	7.64	28.21	13.11	15.46	3.13	10.13	16.75
65~未滿70歲	32.36	7.48	22.69	29.27	12.39	1.67	9.37	13.41
70歲以上	39.63	10.11	31.08	26.42	10.61	1.92	6.38	13.30

註：1.幫助度=1×最大+(2/3)×次大+(1/3)×再次大。

2.接受民間救助主要來源以有接受民間救助者為分母計算而得。

表128 最近一年接受民間救助來源幫助度—按家庭狀況分

中華民國112年9月底

單位：戶；%；幫助度

	總計		沒有接受民間補助 (%)	有接受民間補助 (%)	有接受民間補助			
	戶數	百分比			國內慈善救濟機構			
					幫助度	最大 (%)	次大 (%)	再次大 (%)
總計	250,901	100.00	61.31	38.69	59.56	38.67	22.62	17.42
家戶型態								
單人家戶	77,041	100.00	55.89	44.11	51.98	33.66	19.33	16.28
夫婦	4,918	100.00	52.56	47.44	54.21	36.01	27.30	-
夫婦及未婚子女	48,059	100.00	68.46	31.54	69.27	45.15	25.24	21.86
夫(或婦)及未婚子女	68,591	100.00	62.82	37.18	63.46	42.24	23.34	16.99
祖父母、父母及未婚子女	34,896	100.00	64.45	35.55	61.58	39.96	23.90	17.05
夫婦及已婚子女	1,625	100.00	73.97	26.03	43.74	43.74	-	-
祖父母及未婚孫子女	4,096	100.00	44.97	55.03	47.51	37.13	15.57	-
有親屬關係	10,619	100.00	57.63	42.37	65.58	34.56	29.59	33.87
無親屬關係	1,056	100.00	51.70	48.30	37.02	21.18	23.77	-
戶內人口數								
1人	77,041	100.00	55.89	44.11	51.98	33.66	19.33	16.28
2~4人	134,809	100.00	63.40	36.60	61.73	40.37	22.88	18.35
5~7人	36,698	100.00	65.01	34.99	68.29	45.09	26.46	16.67
8人及以上	2,353	100.00	61.75	38.25	71.97	43.22	43.12	-
戶內具工作能力人數								
0人	87,753	100.00	52.36	47.64	54.67	34.20	21.33	18.72
1人	82,043	100.00	61.65	38.35	61.63	40.16	24.60	15.19
2人	57,064	100.00	69.04	30.96	67.42	44.04	23.28	23.59
3人及以上	24,041	100.00	74.50	25.50	60.24	46.03	18.14	6.35
住宅所有權屬								
自有(戶內經常居住成員所擁有)	67,721	100.00	63.65	36.35	61.45	41.04	23.86	13.53
不住在一起配偶、父母或子女所擁有	8,253	100.00	61.04	38.96	62.72	38.41	24.89	23.14
租押	114,703	100.00	61.38	38.62	63.34	43.36	19.83	20.27
配住	665	100.00	46.17	53.83	69.51	25.70	65.71	-
借住	34,502	100.00	58.12	41.88	53.10	30.73	25.26	16.62
其他*	426	100.00	70.19	29.81	82.75	62.99	29.63	-
住在機構或其他處所	24,631	100.00	59.37	40.63	45.89	23.80	25.96	14.33
每月家庭收入								
未滿10,000元	26,516	100.00	54.59	45.41	52.70	29.34	24.84	20.41
10,000~未滿20,000元	50,913	100.00	53.84	46.16	56.61	35.68	19.67	23.45
20,000~未滿30,000元	52,562	100.00	59.07	40.93	57.80	39.34	23.11	9.15
30,000~未滿40,000元	46,905	100.00	64.00	36.00	58.43	40.97	21.67	9.02
40,000~未滿50,000元	29,672	100.00	66.21	33.79	68.40	44.96	26.10	18.13
50,000~未滿60,000元	19,330	100.00	67.08	32.92	65.71	44.94	25.08	12.14
60,000~未滿70,000元	12,144	100.00	71.03	28.97	66.91	42.33	21.75	30.25
70,000元及以上	12,859	100.00	74.97	25.03	64.33	42.88	18.82	26.70

註：1.幫助度=1×最大+(2/3)×次大+(1/3)×再次大。

2.接受民間救助主要來源以有接受民間救助者為分母計算而得。

3.*表示樣本數少於30人。

表128 最近一年接受民間救助來源幫助度—按家庭狀況分(續1)

中華民國112年9月底

單位：戶；%；幫助度

	有接受民間補助							
	國外慈善救濟機構				分戶之父母或子女			
	幫助度	最大 (%)	次大 (%)	再次大 (%)	幫助度	最大 (%)	次大 (%)	再次大 (%)
總計	2.27	0.45	1.70	2.08	12.36	7.25	5.67	3.99
家戶型態								
單人家戶	0.92	-	1.38	-	12.45	6.41	6.76	4.60
夫婦	1.16	1.16	-	-	25.21	16.67	12.80	-
夫婦及未婚子女	2.89	0.47	1.23	4.80	11.06	6.20	4.79	5.01
夫(或婦)及未婚子女	2.80	0.76	1.46	3.20	11.84	7.36	5.89	1.63
祖父母、父母及未婚子女	3.55	0.92	2.62	2.66	13.86	8.78	4.42	6.41
夫婦及已婚子女	-	-	-	-	11.11	11.11	-	-
祖父母及未婚孫子女	4.39	-	6.59	-	16.42	16.42	-	-
有親屬關係	1.82	0.64	1.76	-	8.20	2.11	5.61	7.03
無親屬關係	-	-	-	-	9.41	9.41	-	-
戶內人口數								
1人	0.92	-	1.38	-	12.45	6.41	6.76	4.60
2~4人	3.00	0.50	1.87	3.74	12.88	7.97	6.09	2.54
5~7人	2.09	1.26	1.24	-	11.45	7.01	2.58	8.16
8人及以上	7.87	2.56	7.97	-	2.56	2.56	-	-
戶內具工作能力人數								
0人	0.83	0.13	1.04	-	13.25	7.56	6.73	3.61
1人	3.15	0.76	1.96	3.25	12.09	7.92	5.16	2.18
2人	3.03	0.79	2.23	2.27	12.55	5.98	6.07	7.60
3人及以上	3.77	-	2.74	5.82	8.19	5.27	1.34	6.08
住宅所有權屬								
自有(戶內經常居住成員所擁有)	3.67	0.88	3.33	1.71	10.80	7.43	3.90	2.33
不住在一起配偶、父母或子女所擁有	0.72	0.72	-	-	12.97	12.41	0.84	-
租押	1.98	0.36	1.06	2.74	12.17	6.87	6.11	3.67
配住	-	-	-	-	-	-	-	-
借住	2.08	0.23	1.79	1.97	11.38	5.79	6.30	4.20
其他*	-	-	-	-	18.11	18.11	-	-
住在機構或其他處所	0.78	-	1.17	-	20.55	9.02	10.27	14.03
每月家庭收入								
未滿10,000元	1.45	-	2.18	-	14.23	8.51	6.90	3.35
10,000~未滿20,000元	1.53	0.44	1.63	-	11.97	7.19	6.36	1.63
20,000~未滿30,000元	2.87	0.15	1.14	5.88	14.66	6.46	9.23	6.14
30,000~未滿40,000元	2.09	0.95	1.71	-	10.70	8.00	4.05	-
40,000~未滿50,000元	3.63	0.46	2.34	4.83	9.94	6.68	-	9.76
50,000~未滿60,000元	4.01	1.07	1.57	5.68	14.54	7.24	6.81	8.27
60,000~未滿70,000元	0.65	0.65	-	-	8.96	5.63	4.99	-
70,000元及以上	2.38	-	3.58	-	10.26	7.77	3.73	-

註：1.幫助度=1×最大+(2/3)×次大+(1/3)×再次大。

2.接受民間救助主要來源以有接受民間救助者為分母計算而得。

3.*表示樣本數少於30人。

表128 最近一年接受民間救助來源幫助度—按家庭狀況分(續2)

中華民國112年9月底

單位：戶；%；幫助度

	有接受民間補助							
	兄弟姐妹				親戚(不含父母、子女、兄弟姐妹)			
	幫助度	最大(%)	次大(%)	再次大(%)	幫助度	最大(%)	次大(%)	再次大(%)
總計	37.76	23.08	16.02	12.00	19.29	7.19	10.20	15.90
家戶型態								
單人家戶	47.80	33.60	14.60	13.39	18.08	6.70	10.41	13.33
夫婦	25.44	17.70	11.60	-	32.09	10.54	11.60	41.42
夫婦及未婚子女	30.44	15.11	19.31	7.36	16.55	5.25	9.66	14.61
夫(或婦)及未婚子女	31.43	16.23	16.97	11.66	18.57	6.48	11.56	13.15
祖父母、父母及未婚子女	35.09	17.26	16.89	19.71	21.45	8.04	8.75	22.73
夫婦及已婚子女	56.14	17.97	57.26	-	39.48	6.15	-	100.00
祖父母及未婚孫子女	14.95	10.16	7.19	-	29.07	17.52	10.48	13.66
有親屬關係	49.26	36.72	11.31	15.02	18.15	12.11	9.06	-
無親屬關係	8.43	8.43	-	-	42.16	8.82	-	100.00
戶內人口數								
1人	47.80	33.60	14.60	13.39	18.08	6.70	10.41	13.33
2~4人	33.47	18.15	16.76	12.45	20.47	7.89	10.67	16.42
5~7人	27.75	14.74	16.80	5.44	18.27	5.93	8.92	19.15
8人及以上	53.87	15.22	7.97	100.00	5.22	5.22	-	-
戶內具工作能力人數								
0人	45.54	31.81	15.32	10.52	19.57	7.77	10.09	15.21
1人	31.73	17.25	15.56	12.33	20.31	6.91	11.55	17.09
2人	30.21	16.08	15.37	11.65	17.88	6.80	6.25	20.73
3人及以上	35.88	13.64	23.98	18.78	15.20	5.71	14.24	-
住宅所有權屬								
自有(戶內經常居住成員所擁有)	39.38	21.59	18.52	16.33	17.90	7.38	7.53	16.49
不住在一起配偶、父母或子女所擁有	33.01	21.34	17.51	-	21.19	6.07	12.76	19.83
租押	30.15	16.51	13.88	13.18	19.47	6.66	10.81	16.81
配住	6.15	6.15	-	-	29.84	6.98	34.29	-
借住	44.45	32.02	16.36	4.56	23.06	8.51	13.02	17.61
其他*	-	-	-	-	-	-	-	-
住在機構或其他處所	63.99	44.39	20.60	17.61	12.67	7.61	6.53	2.09
每月家庭收入								
未滿10,000元	40.91	28.64	13.15	10.50	19.78	9.16	7.34	17.20
10,000~未滿20,000元	42.15	28.29	14.40	12.80	16.74	5.61	10.96	11.46
20,000~未滿30,000元	33.05	21.77	16.47	0.92	21.15	7.86	12.28	15.29
30,000~未滿40,000元	35.85	21.04	18.34	7.73	22.25	7.38	11.23	22.13
40,000~未滿50,000元	34.54	17.74	15.21	19.96	20.63	7.69	10.61	17.60
50,000~未滿60,000元	33.60	17.11	18.53	12.40	18.10	6.57	8.38	17.83
60,000~未滿70,000元	35.27	18.90	14.67	19.75	17.17	6.71	6.24	18.91
70,000元及以上	42.71	16.72	25.35	27.27	11.01	6.03	7.47	-

註：1.幫助度=1×最大+(2/3)×次大+(1/3)×再次大。

2.接受民間救助主要來源以有接受民間救助者為分母計算而得。

3.*表示樣本數少於30人。

表128 最近一年接受民間救助來源幫助度—按家庭狀況分(續3)

中華民國112年9月底

單位：戶；%；幫助度

	有接受民間補助							
	朋友或鄰居				企業			
	幫助度	最大 (%)	次大 (%)	再次大 (%)	幫助度	最大 (%)	次大 (%)	再次大 (%)
總計	18.14	6.83	10.95	12.02	3.38	0.73	1.22	5.51
家戶型態								
單人家戶	19.89	8.65	10.92	11.88	4.60	1.01	1.70	7.35
夫婦	19.24	9.13	8.36	13.61	-	-	-	-
夫婦及未婚子女	14.87	3.22	7.50	19.94	2.94	0.77	1.99	2.56
夫(或婦)及未婚子女	21.74	8.06	13.12	14.78	3.17	0.54	0.69	6.54
祖父母、父母及未婚子女	13.76	4.09	11.54	5.93	3.37	0.56	1.31	5.80
夫婦及已婚子女	10.64	10.64	-	-	-	-	-	-
祖父母及未婚孫子女	20.78	8.61	18.26	-	5.32	0.98	-	13.04
有親屬關係	4.02	1.51	3.77	-	0.65	0.49	0.24	-
無親屬關係	48.82	23.14	38.52	-	-	-	-	-
戶內人口數								
1人	19.89	8.65	10.92	11.88	4.60	1.01	1.70	7.35
2~4人	17.63	6.47	10.98	11.54	2.84	0.56	1.14	4.57
5~7人	15.47	3.71	10.49	14.30	3.05	0.72	0.66	5.67
8人及以上	13.67	2.56	16.67	-	-	-	-	-
戶內具工作能力人數								
0人	17.70	7.31	10.35	10.47	3.29	0.76	1.55	4.49
1人	20.09	8.23	12.67	10.24	3.42	0.75	0.59	6.84
2人	15.85	3.97	10.96	13.72	3.46	0.53	2.18	4.44
3人及以上	16.73	4.62	5.60	25.13	3.18	1.06	-	6.35
住宅所有權屬								
自有(戶內經常居住成員所擁有)	13.47	3.13	9.87	11.28	4.72	0.84	2.24	7.15
不住在一起配偶、父母或子女所擁有	7.72	4.42	4.96	-	2.23	0.68	2.32	-
租押	23.66	9.71	14.34	13.18	1.32	0.42	0.21	2.30
配住	39.76	6.42	-	100.00	-	-	-	-
借住	16.65	8.33	7.08	10.81	3.55	0.32	0.60	8.49
其他*	27.98	-	41.98	-	-	-	-	-
住在機構或其他處所	8.59	1.90	5.42	9.25	11.08	2.50	4.97	15.82
每月家庭收入								
未滿10,000元	20.65	8.61	10.85	14.43	1.44	0.30	0.03	3.35
10,000~未滿20,000元	20.54	10.16	11.91	7.32	5.05	0.69	1.94	9.17
20,000~未滿30,000元	17.85	7.33	8.21	15.16	5.54	0.79	1.96	10.33
30,000~未滿40,000元	15.84	5.19	10.59	10.77	4.05	1.07	1.71	5.50
40,000~未滿50,000元	18.06	3.58	13.08	17.27	1.71	1.15	0.84	-
50,000~未滿60,000元	12.78	2.55	12.25	6.20	2.41	0.35	-	6.20
60,000~未滿70,000元	11.26	4.60	9.99	-	0.65	0.65	-	-
70,000元及以上	20.17	2.11	10.89	32.39	-	-	-	-

註：1.幫助度=1×最大+(2/3)×次大+(1/3)×再次大。

2.接受民間救助主要來源以有接受民間救助者為分母計算而得。

3.*表示樣本數少於30人。

表128 最近一年接受民間救助來源幫助度－按家庭狀況分(續完)

中華民國112年9月底

單位：戶；%；幫助度

	有接受民間補助							
	社會善心人士(含媒體、學校、政府等單位協助公開募款)				實(食)物銀行			
	幫助度	最大(%)	次大(%)	再次大(%)	幫助度	最大(%)	次大(%)	再次大(%)
總計	33.58	11.53	23.20	19.74	13.67	4.28	8.42	11.34
家戶型態								
單人家戶	32.34	7.92	25.91	21.47	11.94	2.05	8.99	11.69
夫婦	30.89	6.82	20.14	31.95	11.77	1.97	8.19	13.02
夫婦及未婚子女	36.68	16.46	20.85	18.98	15.31	7.39	9.43	4.90
夫(或婦)及未婚子女	33.46	13.23	21.21	18.27	13.54	5.10	5.77	13.79
祖父母、父母及未婚子女	32.97	14.23	21.09	14.03	14.37	6.16	9.48	5.68
夫婦及已婚子女	38.90	10.40	42.74	-	-	-	-	-
祖父母及未婚孫子女	40.39	7.19	34.58	30.43	21.17	2.00	7.34	42.86
有親屬關係	33.45	9.00	23.42	26.52	18.86	2.85	15.24	17.57
無親屬關係	44.55	19.41	37.70	-	9.61	9.61	-	-
戶內人口數								
1人	32.34	7.92	25.91	21.47	11.94	2.05	8.99	11.69
2~4人	34.06	13.35	22.32	17.48	13.92	4.75	7.30	12.91
5~7人	36.87	13.68	22.21	25.18	16.78	7.87	10.65	5.44
8人及以上	23.22	17.67	8.33	-	21.63	11.00	15.94	-
戶內具工作能力人數								
0人	31.08	8.04	25.24	18.62	14.08	2.40	8.33	18.36
1人	33.96	13.10	19.93	22.72	13.63	4.92	8.00	10.15
2人	35.93	14.86	25.88	11.45	13.67	6.97	7.78	4.54
3人及以上	42.32	17.66	21.24	31.48	14.50	6.02	12.72	-
住宅所有權屬								
自有(戶內經常居住成員所擁有)	36.87	14.05	21.51	25.43	11.74	3.66	9.24	5.75
不住在一起配偶、父母或子女所擁有	41.43	12.44	24.47	38.02	18.01	3.51	12.24	19.01
租押	31.37	10.55	23.59	15.28	16.53	5.56	10.17	12.58
配住	14.53	14.53	-	-	40.22	40.22	-	-
借住	34.47	10.91	24.40	21.89	11.26	3.18	5.20	13.85
其他*	37.83	18.90	28.40	-	33.33	-	-	100.00
住在機構或其他處所	32.34	10.07	23.39	20.00	4.10	0.70	1.68	6.87
每月家庭收入								
未滿10,000元	33.83	11.38	25.09	17.20	15.00	4.06	9.64	13.56
10,000~未滿20,000元	29.25	8.14	21.93	19.45	16.16	3.80	11.19	14.72
20,000~未滿30,000元	33.80	12.76	23.33	16.47	13.27	3.54	4.26	20.65
30,000~未滿40,000元	38.62	12.13	21.30	36.89	12.18	3.26	9.39	7.96
40,000~未滿50,000元	30.59	10.82	25.96	7.40	12.51	6.92	5.86	5.04
50,000~未滿60,000元	35.62	13.84	20.00	25.32	13.24	6.33	7.38	5.94
60,000~未滿70,000元	44.35	15.63	32.36	21.43	14.77	4.89	9.99	9.66
70,000元及以上	36.18	18.68	19.44	13.64	12.97	5.81	10.73	-

註：1.幫助度=1×最大+(2/3)×次大+(1/3)×再次大。

2.接受民間救助主要來源以有接受民間救助者為分母計算而得。

3.*表示樣本數少於30人。

表129 遇急難需金錢救助時首先求助之對象(可複選)－按地區別、款別及家計負責人特性分

中華民國112年9月底

單位：戶；%

	總計		有人可求助(%)	求助對象(複選)					
	戶數	百分比		政府機關	分戶之父母或子女	兄弟姐妹	親戚(不含父母、子女、兄弟姐妹)	朋友	鄰居
總計	250,901	100.00	80.77	24.40	10.36	31.30	13.48	15.56	1.07
款別									
低收入戶	144,292	100.00	80.27	29.12	7.27	31.28	12.47	13.51	1.18
第一款	2,355	100.00	87.77	49.21	2.29	24.46	9.81	8.15	1.06
第二款	35,302	100.00	79.85	30.96	3.86	31.66	10.92	12.03	1.61
第三款	106,635	100.00	80.25	28.07	8.51	31.30	13.03	14.11	1.04
中低收入戶	106,609	100.00	81.43	18.01	14.54	31.33	14.85	18.35	0.93
地區別									
北部地區	88,924	100.00	80.76	29.93	9.32	30.06	12.41	14.30	0.74
中部地區	76,912	100.00	81.20	20.76	11.77	33.85	13.94	16.47	1.48
南部地區	72,153	100.00	80.41	21.14	9.78	30.94	14.07	16.66	1.13
東部地區	12,459	100.00	79.97	26.82	12.26	26.43	14.77	12.71	0.71
金馬地區	453	100.00	86.53	10.60	12.58	34.00	16.78	13.25	0.22
家計負責人性別									
男	140,556	100.00	80.65	24.53	8.84	32.97	13.31	14.35	1.03
女	110,345	100.00	80.91	24.24	12.29	29.17	13.69	17.11	1.13
家計負責人年齡									
未滿30歲	18,123	100.00	78.98	24.31	11.12	21.36	17.27	18.20	1.74
30~未滿40歲	30,226	100.00	82.84	20.64	17.10	27.89	17.02	19.62	0.84
40~未滿50歲	71,299	100.00	81.75	22.39	13.10	32.83	14.12	17.29	0.63
50~未滿60歲	56,401	100.00	79.28	24.61	6.93	34.88	11.68	14.96	0.91
60~未滿70歲	42,929	100.00	80.65	25.05	6.75	35.74	11.38	12.74	1.13
60~未滿65歲	20,950	100.00	82.10	24.21	6.53	38.92	13.58	11.99	0.82
65~未滿70歲	21,979	100.00	79.28	25.85	6.95	32.71	9.29	13.45	1.43
70歲以上	31,923	100.00	80.40	31.26	8.34	24.47	12.53	11.24	2.11

註：求助對象可複選。

表129 遇急難需金錢救助時首先求助之對象(可複選)－按地區別、款別及家計負責人特性分(續)

中華民國112年9月底

單位：戶；%

	求助對象(複選)						無人 可求助 (%)
	民間 慈善 機構	企業	雇主、 同事	師長、 同學	私人 貸款	村里長 、鄰長 、村里 幹事	
總計	2.07	0.81	2.74	0.20	2.36	6.96	19.23
款別							
低收入戶	2.73	0.80	1.80	0.17	1.17	7.43	19.73
第一款	4.37	3.74	-	0.13	0.17	6.16	12.23
第二款	2.39	0.63	0.40	0.11	0.53	9.93	20.15
第三款	2.81	0.79	2.30	0.19	1.41	6.63	19.75
中低收入戶	1.16	0.82	4.01	0.24	3.97	6.32	18.57
地區別							
北部地區	1.72	0.35	1.72	0.19	1.61	4.19	19.24
中部地區	2.28	0.95	3.48	0.12	3.91	8.91	18.80
南部地區	1.92	1.23	3.21	0.24	1.87	7.74	19.59
東部地區	4.08	0.56	2.66	0.48	1.07	10.35	20.03
金馬地區	1.10	7.51	2.43	-	-	1.77	13.47
家計負責人性別							
男	1.97	0.84	2.70	0.06	2.12	7.18	19.35
女	2.19	0.77	2.79	0.37	2.67	6.68	19.09
家計負責人年齡							
未滿30歲	2.52	0.74	1.97	0.14	2.41	8.37	21.02
30~未滿40歲	1.64	0.59	5.54	0.38	3.67	4.98	17.16
40~未滿50歲	1.45	0.83	4.12	0.29	4.05	5.99	18.25
50~未滿60歲	2.49	0.71	2.49	0.19	1.89	7.15	20.72
60~未滿70歲	2.50	0.53	0.81	0.11	0.83	8.04	19.35
60~未滿65歲	2.63	0.51	1.19	0.22	0.80	7.03	17.90
65~未滿70歲	2.37	0.55	0.45	-	0.86	9.01	20.72
70歲以上	2.26	1.55	0.45	-	0.21	8.42	19.60

註：求助對象可複選。

表130 遇急難需金錢救助時首先求助之對象(可複選)—按家庭狀況分

中華民國112年9月底

單位：戶；%

	總計		有人 可求 助 (%)	求助對象(複選)					
	戶數	百分比		政府 機關	分戶之 父母或 子女	兄弟 姐妹	親戚(不 含父母 、子女 、兄弟 姐妹)	朋友	鄰居
總計	250,901	100.00	80.77	24.40	10.36	31.30	13.48	15.56	1.07
家戶型態									
單人家戶	77,041	100.00	83.26	31.48	6.15	34.37	10.29	11.79	1.04
夫婦	4,918	100.00	78.45	20.52	16.04	26.86	14.19	14.29	1.06
夫婦及未婚子女	48,059	100.00	78.43	21.85	12.05	31.50	14.81	15.31	0.83
夫(或婦)及未婚子女	68,591	100.00	79.29	21.68	12.47	26.67	12.79	20.93	1.29
祖父母、父母及未婚子女	34,896	100.00	80.56	18.61	13.22	31.19	17.23	16.87	0.89
夫婦及已婚子女	1,625	100.00	82.83	25.48	9.97	36.62	18.03	12.80	2.95
祖父母及未婚孫子女	4,096	100.00	84.84	22.39	18.60	17.68	25.68	12.21	2.95
有親屬關係	10,619	100.00	83.20	23.49	4.16	47.55	16.90	6.06	0.77
無親屬關係	1,056	100.00	75.47	25.76	13.35	4.45	14.20	29.45	-
戶內人口數									
1人	77,041	100.00	83.26	31.48	6.15	34.37	10.29	11.79	1.04
2~4人	134,809	100.00	79.62	21.85	12.02	29.68	14.09	17.37	1.23
5~7人	36,698	100.00	80.28	19.11	13.01	31.38	17.50	16.60	0.65
8人及以上	2,353	100.00	72.46	21.04	11.69	22.27	20.06	19.59	-
戶內具工作能力人數									
0人	87,753	100.00	82.93	30.94	7.67	33.86	11.20	10.39	1.30
1人	82,043	100.00	80.52	22.47	11.91	28.20	13.71	19.12	1.13
2人	57,064	100.00	78.41	19.58	11.69	31.89	14.76	17.53	0.83
3人及以上	24,041	100.00	79.31	18.59	11.69	31.18	18.00	17.64	0.64
住宅所有權屬									
自有(戶內經常居住成員所擁有)	67,721	100.00	81.36	18.78	11.43	34.78	14.85	13.38	1.12
不住在一起配偶、父母或子女所擁有	8,253	100.00	87.53	24.27	18.13	35.94	16.92	10.91	0.56
租押	114,703	100.00	77.52	23.91	9.71	25.91	12.27	20.21	1.04
配住	665	100.00	92.18	65.41	-	12.63	18.35	17.44	3.31
借住	34,502	100.00	83.60	20.35	11.00	39.94	16.86	15.13	1.67
其他*	426	100.00	78.17	36.62	10.56	10.56	16.90	12.91	-
住在機構或其他處所	24,631	100.00	87.73	46.55	7.19	34.07	9.27	2.10	0.40
每月家庭收入									
未滿10,000元	26,516	100.00	82.15	24.57	9.33	34.62	13.40	11.66	1.76
10,000~未滿20,000元	50,913	100.00	80.57	25.29	8.23	33.42	10.52	14.84	1.25
20,000~未滿30,000元	52,562	100.00	82.24	30.72	9.06	28.02	10.70	14.51	1.33
30,000~未滿40,000元	46,905	100.00	80.07	21.98	11.60	29.49	15.23	16.54	0.57
40,000~未滿50,000元	29,672	100.00	79.06	23.27	10.24	30.60	16.84	18.39	1.23
50,000~未滿60,000元	19,330	100.00	79.15	19.04	13.26	32.66	15.27	17.42	1.09
60,000~未滿70,000元	12,144	100.00	81.27	18.96	14.18	32.59	18.77	16.74	0.39
70,000元及以上	12,859	100.00	81.06	19.37	14.01	34.44	14.89	16.74	-

註：1.求助對象可複選。

2.*表示樣本數少於30人。

表130 遇急難需金錢救助時首先求助之對象(可複選)－按家庭狀況分(續)

中華民國112年9月底

單位：戶；%

	求助對象(複選)						無人 可求助 (%)
	民間 慈善 機構	企業	雇主、 同事	師長、 同學	私人 貸款	村里長 、鄰長 、村里 幹事	
總計	2.07	0.81	2.74	0.20	2.36	6.96	19.23
家戶型態							
單人家戶	2.90	1.19	0.51	0.11	0.29	6.62	16.74
夫婦	1.85	-	1.44	-	0.94	10.31	21.55
夫婦及未婚子女	1.50	0.83	4.06	0.05	4.05	6.91	21.57
夫(或婦)及未婚子女	1.73	0.40	3.96	0.41	2.71	6.33	20.71
祖父母、父母及未婚子女	1.47	1.04	4.83	0.19	4.70	7.32	19.44
夫婦及已婚子女	1.42	-	1.35	1.35	2.71	8.62	17.17
祖父母及未婚孫子女	3.42	-	-	-	1.68	7.54	15.16
有親屬關係	1.96	0.70	0.24	0.24	0.70	9.32	16.80
無親屬關係	6.72	-	-	-	2.18	18.75	24.53
戶內人口數							
1人	2.90	1.19	0.51	0.11	0.29	6.62	16.74
2~4人	1.74	0.49	3.37	0.31	3.05	7.05	20.38
5~7人	1.57	1.16	5.07	-	4.21	7.38	19.72
8人及以上	0.98	0.93	3.10	-	2.00	6.12	27.54
戶內具工作能力人數							
0人	2.92	1.07	0.06	0.10	0.41	7.40	17.07
1人	2.02	0.37	3.98	0.45	2.46	7.29	19.48
2人	1.41	0.88	4.61	0.04	4.57	6.10	21.59
3人及以上	0.69	1.16	3.85	0.10	3.90	6.26	20.69
住宅所有權屬							
自有(戶內經常居住成員所擁有)	1.17	0.80	2.95	0.14	3.84	7.93	18.64
不住在一起配偶、父母或子女所擁有	1.71	-	1.10	-	2.25	5.82	12.47
租押	2.07	0.41	3.50	0.27	2.44	7.45	22.48
配住	-	-	-	-	-	12.33	7.82
借住	1.34	0.40	2.07	0.28	0.81	7.21	16.40
其他*	3.05	-	-	-	6.10	10.56	21.83
住在機構或其他處所	5.72	3.58	0.19	-	0.14	1.82	12.27
每月家庭收入							
未滿10,000元	1.88	0.46	0.35	0.08	0.81	8.79	17.85
10,000~未滿20,000元	2.17	0.30	0.49	0.20	0.64	9.14	19.43
20,000~未滿30,000元	3.30	1.34	1.81	0.22	1.46	6.23	17.76
30,000~未滿40,000元	1.37	0.54	4.83	0.46	2.45	6.77	19.93
40,000~未滿50,000元	1.89	1.24	4.87	0.15	3.16	5.89	20.94
50,000~未滿60,000元	1.96	0.66	4.42	-	5.10	5.74	20.85
60,000~未滿70,000元	1.33	1.32	3.38	-	7.06	4.57	18.73
70,000元及以上	0.82	1.07	4.66	-	5.35	4.76	18.94

註：1.求助對象可複選。

2.*表示樣本數少於30人。

表131 對目前資格認定標準及申請審查作業看法—按地區別、款別及家計負責人特性分

中華民國112年9月底

單位：戶；%

	總計		對於資格認定標準			
	戶數	百分比	全家人口之計算範圍			
			嚴苛	合理	寬鬆	不知道
總計	250,901	100.00	33.81	54.21	1.32	10.67
款別						
低收入戶	144,292	100.00	30.88	55.01	1.56	12.56
第一款	2,355	100.00	12.74	61.15	2.42	23.69
第二款	35,302	100.00	24.99	56.92	1.82	16.27
第三款	106,635	100.00	33.23	54.24	1.45	11.08
中低收入戶	106,609	100.00	37.78	53.12	0.99	8.11
地區別						
北部地區	88,924	100.00	34.79	52.40	2.63	10.19
中部地區	76,912	100.00	33.26	59.69	0.86	6.19
南部地區	72,153	100.00	32.93	51.37	0.31	15.39
東部地區	12,459	100.00	35.40	49.80	0.59	14.21
金馬地區	453	100.00	31.79	52.54	-	15.67
家計負責人性別						
男	140,556	100.00	31.08	56.84	1.20	10.88
女	110,345	100.00	37.29	50.85	1.46	10.40
家計負責人年齡						
未滿30歲	18,123	100.00	36.85	52.46	1.53	9.16
30~未滿40歲	30,226	100.00	39.20	52.94	0.92	6.93
40~未滿50歲	71,299	100.00	38.67	52.61	1.05	7.67
50~未滿60歲	56,401	100.00	35.14	53.00	1.24	10.62
60~未滿70歲	42,929	100.00	27.82	57.13	1.47	13.58
60~未滿65歲	20,950	100.00	30.44	53.56	1.72	14.28
65~未滿70歲	21,979	100.00	25.32	60.54	1.22	12.92
70歲以上	31,923	100.00	21.83	58.16	2.10	17.91

表131 對目前資格認定標準及申請審查作業看法—按地區別、款別及家計負責人特性分
(續1)

中華民國112年9月底

單位：戶；%

	對於資格認定標準							
	最低生活費標準訂定				工作或其他收入之認定			
	嚴苛	合理	寬鬆	不知道	嚴苛	合理	寬鬆	不知道
總計	37.01	50.07	1.13	11.80	34.98	51.56	1.29	12.17
款別								
低收入戶	34.15	51.02	1.27	13.56	31.93	52.36	1.49	14.21
第一款	17.41	55.20	3.01	24.37	13.21	58.30	2.80	25.69
第二款	29.68	51.68	1.51	17.14	26.24	53.04	1.99	18.72
第三款	36.00	50.71	1.15	12.14	34.23	52.01	1.30	12.47
中低收入戶	40.87	48.78	0.94	9.41	39.10	50.48	1.02	9.40
地區別								
北部地區	39.99	46.12	2.31	11.58	37.90	47.96	2.39	11.75
中部地區	36.53	55.82	0.72	6.92	34.50	57.34	1.11	7.04
南部地區	34.07	49.24	0.19	16.50	31.87	50.51	0.25	17.37
東部地區	35.95	47.38	0.59	16.08	35.06	47.83	0.59	16.53
金馬地區	28.70	53.42	2.21	15.67	34.22	47.90	1.10	16.78
家計負責人性別								
男	34.10	52.98	1.11	11.80	32.26	54.40	1.19	12.15
女	40.70	46.36	1.15	11.79	38.44	47.95	1.42	12.19
家計負責人年齡								
未滿30歲	42.03	47.08	0.64	10.24	40.80	47.57	1.02	10.61
30~未滿40歲	41.12	49.77	1.02	8.09	39.43	51.38	0.62	8.57
40~未滿50歲	41.41	48.95	0.80	8.84	39.54	50.35	1.13	8.98
50~未滿60歲	38.55	48.48	1.28	11.69	36.87	49.37	1.60	12.17
60~未滿70歲	31.33	53.06	1.22	14.39	29.00	55.20	1.23	14.58
60~未滿65歲	33.75	49.92	1.21	15.13	32.10	51.23	1.44	15.24
65~未滿70歲	29.03	56.04	1.23	13.69	26.05	58.97	1.03	13.95
70歲以上	25.34	53.33	1.83	19.50	21.98	55.69	2.00	20.33

表131 對目前資格認定標準及申請審查作業看法—按地區別、款別及家計負責人特性分
(續2)

中華民國112年9月底

單位：戶；%

	對於資格認定標準							
	動產之認定標準				不動產之認定標準			
	嚴苛	合理	寬鬆	不知道	嚴苛	合理	寬鬆	不知道
總計	31.15	53.75	1.19	13.90	31.36	53.42	1.11	14.10
款別								
低收入戶	28.10	54.52	1.21	16.17	28.09	54.39	1.14	16.38
第一款	12.99	58.43	1.23	27.35	12.40	59.28	0.68	27.64
第二款	23.54	54.95	1.13	20.38	23.83	54.47	1.46	20.25
第三款	29.94	54.29	1.24	14.53	29.85	54.26	1.04	14.86
中低收入戶	35.29	52.71	1.17	10.83	35.79	52.12	1.08	11.01
地區別								
北部地區	33.08	51.88	2.16	12.88	32.85	52.16	2.10	12.89
中部地區	30.05	59.36	1.07	9.53	30.96	58.20	0.90	9.94
南部地區	29.72	51.26	0.23	18.78	29.66	51.15	0.22	18.97
東部地區	32.76	46.76	0.59	19.89	33.25	46.01	0.59	20.15
金馬地區	25.61	56.07	2.65	15.67	28.26	54.97	1.10	15.67
家計負責人性別								
男	29.47	56.04	1.13	13.35	29.75	55.53	0.93	13.79
女	33.30	50.83	1.27	14.60	33.42	50.73	1.35	14.49
家計負責人年齡								
未滿30歲	34.00	51.89	1.19	12.93	35.06	50.63	1.30	13.01
30~未滿40歲	35.95	52.79	1.15	10.11	35.80	52.69	0.78	10.74
40~未滿50歲	35.27	52.33	1.01	11.39	35.14	52.32	1.09	11.45
50~未滿60歲	31.66	53.08	1.40	13.86	32.65	52.06	1.16	14.13
60~未滿70歲	26.74	56.25	1.14	15.87	26.56	56.26	0.93	16.25
60~未滿65歲	29.39	53.12	1.11	16.38	30.12	51.92	1.00	16.95
65~未滿70歲	24.21	59.24	1.16	15.38	23.18	60.39	0.86	15.58
70歲以上	20.86	56.68	1.36	21.10	20.81	56.76	1.56	20.87

表131 對目前資格認定標準及申請審查作業看法－按地區別、款別及家計負責人特性分
(續完)

中華民國112年9月底

單位：戶；%

	對於資格認定標準				申請審查作業					
	有工作能力人口之認定				申請手續			審查作業手續		
	嚴苛	合理	寬鬆	不知道	便利	不便利	不知道	便利	不便利	不知道
總計	34.37	52.76	1.29	11.58	73.28	18.80	7.92	70.78	20.48	8.74
款別										
低收入戶	31.13	53.55	1.44	13.87	71.62	18.55	9.83	69.30	19.97	10.73
第一款	12.48	57.03	5.01	25.48	69.26	9.98	20.76	69.43	9.55	21.02
第二款	25.04	55.54	1.77	17.65	73.03	13.68	13.29	70.31	15.56	14.13
第三款	33.56	52.82	1.25	12.36	71.21	20.35	8.44	68.97	21.66	9.38
中低收入戶	38.74	51.68	1.09	8.49	75.51	19.15	5.33	72.77	21.17	6.05
地區別										
北部地區	36.02	50.40	2.32	11.26	67.92	22.77	9.31	66.28	23.64	10.08
中部地區	33.82	58.17	1.21	6.79	78.91	17.13	3.96	75.31	20.40	4.29
南部地區	32.93	50.82	0.23	16.02	73.93	16.40	9.67	71.07	17.79	11.14
東部地區	34.28	47.52	0.59	17.61	73.25	14.70	12.05	74.01	13.40	12.59
金馬地區	34.88	48.34	1.10	15.67	64.02	20.31	15.67	48.34	35.98	15.67
家計負責人性別										
男	31.66	55.66	1.27	11.41	74.50	17.23	8.28	72.25	18.81	8.94
女	37.82	49.06	1.32	11.80	71.72	20.82	7.46	68.89	22.61	8.50
家計負責人年齡										
未滿30歲	40.60	49.19	0.80	9.41	71.71	21.93	6.36	68.71	24.44	6.85
30~未滿40歲	39.76	51.48	1.03	7.73	73.32	22.01	4.66	71.24	23.21	5.55
40~未滿50歲	39.09	51.24	1.19	8.48	73.71	20.84	5.46	71.25	22.57	6.18
50~未滿60歲	35.68	51.59	1.24	11.48	73.44	19.06	7.50	71.00	20.50	8.50
60~未滿70歲	27.92	55.99	1.58	14.51	74.68	14.98	10.34	71.74	16.95	11.31
60~未滿65歲	31.44	52.10	1.59	14.88	71.90	17.35	10.75	69.22	19.07	11.71
65~未滿70歲	24.57	59.69	1.57	14.17	77.33	12.72	9.95	74.14	14.93	10.93
70歲以上	21.51	57.08	1.74	19.66	70.98	14.16	14.87	68.77	15.69	15.54

表132 對目前資格認定標準及申請審查作業看法—按家庭狀況分

中華民國112年9月底

單位：戶；%

	總計		對於資格認定標準			
	戶數	百分比	全家人口之計算範圍			
			嚴苛	合理	寬鬆	不知道
總計	250,901	100.00	33.81	54.21	1.32	10.67
家戶型態						
單人家戶	77,041	100.00	22.73	57.81	2.00	17.46
夫婦	4,918	100.00	32.27	57.34	0.94	9.46
夫婦及未婚子女	48,059	100.00	37.95	54.51	0.92	6.62
夫(或婦)及未婚子女	68,591	100.00	40.35	50.59	1.30	7.76
祖父母、父母及未婚子女	34,896	100.00	39.25	53.43	0.46	6.85
夫婦及已婚子女	1,625	100.00	49.11	40.98	1.42	8.49
祖父母及未婚孫子女	4,096	100.00	38.33	50.17	1.71	9.79
有親屬關係	10,619	100.00	32.49	54.79	1.16	11.56
無親屬關係	1,056	100.00	28.50	54.36	-	17.14
戶內人口數						
1人	77,041	100.00	22.73	57.81	2.00	17.46
2~4人	134,809	100.00	38.03	52.81	1.15	8.01
5~7人	36,698	100.00	40.86	52.11	0.50	6.52
8人及以上	2,353	100.00	44.67	49.34	1.02	4.97
戶內具工作能力人數						
0人	87,753	100.00	24.97	56.22	1.65	17.15
1人	82,043	100.00	37.94	52.93	1.46	7.67
2人	57,064	100.00	39.00	53.22	1.02	6.76
3人及以上	24,041	100.00	39.69	53.54	0.29	6.48
住宅所有權屬						
自有(戶內經常居住成員所擁有)	67,721	100.00	32.99	55.91	1.12	9.97
不住在一起配偶、父母或子女所擁有	8,253	100.00	42.87	47.49	1.26	8.38
租押	114,703	100.00	38.35	51.87	1.60	8.17
配住	665	100.00	28.12	63.91	-	7.97
借住	34,502	100.00	31.22	57.48	0.92	10.37
其他*	426	100.00	42.25	51.17	-	6.57
住在機構或其他處所	24,631	100.00	15.51	57.85	1.13	25.51
每月家庭收入						
未滿10,000元	26,516	100.00	28.76	55.17	0.88	15.19
10,000~未滿20,000元	50,913	100.00	29.80	55.68	1.46	13.06
20,000~未滿30,000元	52,562	100.00	29.67	54.94	1.61	13.78
30,000~未滿40,000元	46,905	100.00	37.72	52.45	1.44	8.39
40,000~未滿50,000元	29,672	100.00	41.33	50.40	1.44	6.82
50,000~未滿60,000元	19,330	100.00	37.07	54.68	1.21	7.04
60,000~未滿70,000元	12,144	100.00	38.60	53.86	0.98	6.56
70,000元及以上	12,859	100.00	36.02	58.20	0.17	5.61

註：*表示樣本數少於30人。

表132 對目前資格認定標準及申請審查作業看法—按家庭狀況分(續1)

中華民國112年9月底

單位：戶；%

	對於資格認定標準							
	最低生活費標準訂定				工作或其他收入之認定			
	嚴苛	合理	寬鬆	不知道	嚴苛	合理	寬鬆	不知道
總計	37.01	50.07	1.13	11.80	34.98	51.56	1.29	12.17
家戶型態								
單人家戶	26.64	53.14	1.74	18.48	24.47	54.35	1.93	19.24
夫婦	35.30	53.38	0.47	10.86	33.79	53.40	0.94	11.87
夫婦及未婚子女	41.08	50.30	0.83	7.79	39.01	51.85	1.07	8.07
夫(或婦)及未婚子女	44.07	45.69	1.16	9.08	42.09	47.43	1.35	9.13
祖父母、父母及未婚子女	40.70	50.81	0.55	7.93	39.44	52.17	0.61	7.79
夫婦及已婚子女	46.28	43.75	1.48	8.49	43.32	43.75	1.48	11.45
祖父母及未婚孫子女	42.24	46.85	-	10.91	35.60	52.98	-	11.43
有親屬關係	33.49	53.32	0.49	12.70	31.10	54.93	0.24	13.73
無親屬關係	36.08	49.53	-	14.39	37.88	47.73	-	14.39
戶內人口數								
1人	26.64	53.14	1.74	18.48	24.47	54.35	1.93	19.24
2~4人	41.45	48.41	0.89	9.25	38.90	50.48	1.16	9.46
5~7人	41.83	49.90	0.66	7.61	42.19	49.57	0.45	7.78
8人及以上	46.66	47.30	2.00	4.04	41.69	53.25	1.02	4.04
戶內具工作能力人數								
0人	28.28	51.96	1.51	18.24	25.50	53.72	1.60	19.18
1人	42.29	47.97	1.08	8.66	40.29	49.62	1.31	8.77
2人	40.83	50.17	0.82	8.18	39.50	51.34	1.08	8.08
3人及以上	41.76	50.07	0.59	7.58	40.72	50.84	0.59	7.84
住宅所有權屬								
自有(戶內經常居住成員所擁有)	34.65	53.19	1.03	11.13	33.09	54.37	1.49	11.05
不住在一起配偶、父母或子女所擁有	44.41	46.98	0.33	8.29	42.38	48.49	0.65	8.47
租押	42.70	46.51	1.36	9.43	40.34	48.28	1.38	10.00
配住	61.20	30.83	-	7.97	56.84	35.19	-	7.97
借住	34.42	53.69	0.75	11.14	32.38	54.80	0.89	11.93
其他*	36.85	56.57	-	6.57	36.85	56.57	-	6.57
住在機構或其他處所	17.45	54.42	1.16	26.97	15.73	55.99	1.16	27.11
每月家庭收入								
未滿10,000元	31.53	51.06	0.72	16.69	30.22	52.42	0.70	16.65
10,000~未滿20,000元	33.10	52.01	1.43	13.46	30.27	53.41	1.55	14.76
20,000~未滿30,000元	33.69	50.12	1.32	14.87	31.10	51.97	1.56	15.37
30,000~未滿40,000元	41.87	46.91	1.33	9.89	39.50	49.40	1.59	9.51
40,000~未滿50,000元	43.67	47.00	0.74	8.59	41.93	48.12	1.31	8.64
50,000~未滿60,000元	40.59	49.64	1.10	8.67	39.36	50.91	0.85	8.88
60,000~未滿70,000元	40.53	52.29	0.58	6.60	39.00	52.87	0.58	7.54
70,000元及以上	35.48	57.28	0.72	6.52	36.36	56.38	0.55	6.70

註：*表示樣本數少於30人。

表132 對目前資格認定標準及申請審查作業看法—按家庭狀況分(續2)

中華民國112年9月底

單位：戶；%

	對於資格認定標準							
	動產之認定標準				不動產之認定標準			
	嚴苛	合理	寬鬆	不知道	嚴苛	合理	寬鬆	不知道
總計	31.15	53.75	1.19	13.90	31.36	53.42	1.11	14.10
家戶型態								
單人家戶	21.82	56.39	1.40	20.39	21.71	56.39	1.54	20.36
夫婦	28.83	58.36	0.47	12.34	29.34	57.38	0.47	12.81
夫婦及未婚子女	35.75	53.45	1.44	9.35	36.07	53.31	1.07	9.55
夫(或婦)及未婚子女	36.01	50.61	1.30	12.07	36.44	50.15	1.18	12.23
祖父母、父母及未婚子女	36.06	54.16	0.60	9.17	36.03	53.34	0.40	10.23
夫婦及已婚子女	45.23	43.51	-	11.26	45.23	43.51	-	11.26
祖父母及未婚孫子女	36.11	50.07	0.59	13.23	36.16	51.20	-	12.65
有親屬關係	27.65	55.81	0.71	15.84	28.64	54.90	1.12	15.34
無親屬關係	30.59	52.27	-	17.14	34.94	47.92	-	17.14
戶內人口數								
1人	21.82	56.39	1.40	20.39	21.71	56.39	1.54	20.36
2~4人	34.59	52.55	1.23	11.63	34.92	52.22	1.02	11.85
5~7人	37.13	53.03	0.66	9.18	37.86	51.94	0.58	9.62
8人及以上	46.71	47.30	1.02	4.97	42.63	48.19	1.02	8.16
戶內具工作能力人數								
0人	23.58	54.79	1.27	20.36	23.58	54.93	1.20	20.28
1人	34.51	53.17	1.35	10.97	34.68	52.76	1.36	11.20
2人	36.49	52.40	1.04	10.08	36.64	52.08	0.84	10.43
3人及以上	34.68	55.12	0.78	9.42	35.91	53.37	0.59	10.13
住宅所有權屬								
自有(戶內經常居住成員所擁有)	31.79	54.85	0.88	12.49	33.47	53.18	1.05	12.30
不住在一起配偶、父母或子女所擁有	39.66	48.59	0.56	11.20	39.25	49.52	0.62	10.61
租押	33.99	52.17	1.53	12.31	33.77	52.08	1.36	12.79
配住	49.62	42.41	-	7.97	45.56	46.47	-	7.97
借住	29.90	56.12	1.05	12.94	28.89	57.24	0.74	13.13
其他*	31.46	61.97	-	6.57	31.46	61.97	-	6.57
住在機構或其他處所	14.60	56.67	0.99	27.75	14.78	56.38	0.91	27.94
每月家庭收入								
未滿10,000元	27.41	54.47	0.88	17.23	27.08	55.05	0.72	17.14
10,000~未滿20,000元	28.02	54.73	1.28	15.97	28.29	54.32	1.30	16.09
20,000~未滿30,000元	27.06	54.08	1.10	17.76	27.53	54.19	0.97	17.31
30,000~未滿40,000元	33.55	52.79	1.65	12.01	33.20	52.85	1.49	12.47
40,000~未滿50,000元	37.26	50.45	1.20	11.08	38.32	48.91	1.51	11.27
50,000~未滿60,000元	36.76	52.14	1.47	9.64	37.24	51.30	1.10	10.37
60,000~未滿70,000元	36.60	53.92	0.78	8.70	37.20	52.58	0.59	9.63
70,000元及以上	31.64	60.36	0.17	7.83	30.96	59.90	-	9.15

註：*表示樣本數少於30人。

表132 對目前資格認定標準及申請審查作業看法－按家庭狀況分(續完)

中華民國112年9月底

單位：戶；%

	對於資格認定標準				申請審查作業					
	有工作能力人口之認定				申請手續			審查作業手續		
	嚴苛	合理	寬鬆	不知道	便利	不便利	不知道	便利	不便利	不知道
總計	34.37	52.76	1.29	11.58	73.28	18.80	7.92	70.78	20.48	8.74
家戶型態										
單人家戶	23.09	55.91	2.02	18.99	72.22	13.47	14.30	69.73	15.20	15.07
夫婦	30.42	56.97	0.59	12.02	68.89	22.47	8.64	67.89	22.43	9.68
夫婦及未婚子女	38.99	53.04	0.93	7.04	77.27	18.51	4.22	74.82	20.04	5.13
夫(或婦)及未婚子女	41.55	48.46	1.31	8.68	71.89	23.02	5.09	69.57	24.59	5.84
祖父母、父母及未婚子女	39.86	52.95	0.54	6.65	74.54	21.28	4.17	71.76	23.05	5.19
夫婦及已婚子女	42.28	47.88	-	9.85	67.32	28.55	4.12	67.38	25.78	6.83
祖父母及未婚孫子女	35.96	53.20	-	10.84	66.80	26.83	6.37	66.75	26.88	6.37
有親屬關係	30.26	55.13	1.20	13.42	73.37	16.63	10.00	68.05	21.46	10.49
無親屬關係	39.96	45.08	-	14.96	70.36	24.15	5.49	70.36	22.06	7.58
戶內人口數										
1人	23.09	55.91	2.02	18.99	72.22	13.47	14.30	69.73	15.20	15.07
2~4人	38.75	51.26	1.09	8.89	73.53	21.08	5.39	70.99	22.78	6.23
5~7人	41.29	51.72	0.52	6.48	74.30	21.45	4.25	71.84	23.04	5.11
8人及以上	44.71	51.34	1.02	2.93	77.22	21.76	1.02	76.20	21.84	1.95
戶內具工作能力人數										
0人	24.66	54.91	1.63	18.79	70.68	15.47	13.84	68.41	17.07	14.52
1人	39.50	50.69	1.43	8.38	73.68	21.12	5.20	71.07	22.81	6.13
2人	39.12	52.90	0.82	7.16	75.56	19.90	4.54	72.60	21.99	5.41
3人及以上	41.03	51.60	0.69	6.68	75.95	20.47	3.58	74.09	21.38	4.52
住宅所有權屬										
自有(戶內經常居住成員所擁有)	33.24	55.09	1.11	10.55	74.65	17.92	7.43	72.70	18.89	8.41
不住在一起配偶、父母或子女所擁有	43.49	46.70	1.55	8.26	74.14	19.63	6.23	70.36	22.89	6.75
租押	39.23	49.95	1.56	9.27	72.60	21.86	5.54	69.72	23.86	6.42
配住	49.92	42.11	-	7.97	76.69	18.95	4.36	74.29	21.35	4.36
借住	31.61	56.28	0.80	11.31	76.88	16.31	6.81	74.74	17.96	7.30
其他*	42.25	51.17	-	6.57	79.81	13.62	6.57	79.81	13.62	6.57
住在機構或其他處所	15.07	56.83	1.21	26.88	67.09	10.32	22.59	64.72	11.94	23.35
每月家庭收入										
未滿10,000元	29.21	53.25	1.07	16.47	71.76	16.39	11.85	70.61	16.93	12.46
10,000~未滿20,000元	29.86	54.57	1.40	14.18	73.93	15.80	10.27	71.51	17.66	10.83
20,000~未滿30,000元	30.64	52.58	1.39	15.39	71.43	17.67	10.90	68.70	19.47	11.83
30,000~未滿40,000元	37.88	51.32	1.69	9.10	72.46	21.19	6.35	70.18	22.59	7.23
40,000~未滿50,000元	41.60	49.61	1.24	7.56	74.33	21.35	4.32	70.56	24.07	5.38
50,000~未滿60,000元	40.58	50.78	1.22	7.42	74.21	22.19	3.61	71.30	24.15	4.55
60,000~未滿70,000元	38.46	54.39	0.78	6.37	75.69	19.92	4.39	73.46	21.61	4.93
70,000元及以上	35.37	59.20	0.19	5.25	78.23	19.58	2.19	76.05	20.55	3.40

註：*表示樣本數少於30人。

表133 獲知申請低收入戶或中低收入戶管道－按地區別、款別及家計負責人特性分

中華民國112年9月底

單位：戶；%

項目別	總計		教育人員	保育人員	社會工作人員	醫事人員	村里長、鄰長、村里幹事
	戶數	百分比					
總計	250,901	100.00	1.75	0.12	17.95	2.52	30.56
款別							
低收入戶	144,292	100.00	1.13	0.13	21.49	3.31	30.48
第一款	2,355	100.00	0.08	-	47.52	3.01	16.99
第二款	35,302	100.00	0.40	0.08	21.07	3.72	36.89
第三款	106,635	100.00	1.40	0.15	21.05	3.18	28.65
中低收入戶	106,609	100.00	2.58	0.09	13.16	1.45	30.68
地區別							
北部地區	88,924	100.00	1.32	0.10	23.82	2.56	16.39
中部地區	76,912	100.00	1.71	0.25	15.15	2.42	38.45
南部地區	72,153	100.00	2.35	-	13.18	2.62	38.35
東部地區	12,459	100.00	1.53	-	20.44	2.09	38.35
金馬地區	453	100.00	1.55	1.10	30.91	5.74	21.63
家計負責人性別							
男	140,556	100.00	1.52	0.12	17.79	2.69	32.21
女	110,345	100.00	2.04	0.11	18.15	2.30	28.47
家計負責人年齡							
未滿30歲	18,123	100.00	2.97	-	17.13	1.27	30.18
30~未滿40歲	30,226	100.00	2.34	0.15	15.94	1.09	26.63
40~未滿50歲	71,299	100.00	2.17	0.13	14.44	2.04	29.65
50~未滿60歲	56,401	100.00	2.12	0.13	17.79	3.33	30.08
60~未滿70歲	42,929	100.00	0.87	0.11	20.29	3.42	32.32
60~未滿65歲	20,950	100.00	1.34	0.11	20.10	3.30	32.27
65~未滿70歲	21,979	100.00	0.41	0.11	20.46	3.53	32.37
70歲以上	31,923	100.00	0.07	0.09	25.27	2.99	35.03

表133 獲知申請低收入戶或中低收入戶管道—按地區別、款別及家計負責人特性分(續)

中華民國112年9月底

單位：戶；%

項目別	警察人員	民意代表	媒體	一般民眾	1957專線	其他
總計	0.08	0.86	2.53	43.50	0.10	0.05
款別						
低收入戶	0.09	0.77	2.01	40.40	0.11	0.08
第一款	0.30	0.81	1.06	30.23	-	-
第二款	0.01	0.70	1.39	35.59	-	0.15
第三款	0.11	0.78	2.24	42.22	0.15	0.06
中低收入戶	0.07	0.98	3.22	47.69	0.09	-
地區別						
北部地區	0.16	0.58	2.34	52.56	0.08	0.09
中部地區	0.07	0.66	2.23	38.89	0.15	0.03
南部地區	-	1.25	3.18	38.95	0.10	0.03
東部地區	-	1.81	1.91	33.87	-	-
金馬地區	-	0.22	2.21	36.64	-	-
家計負責人性別						
男	0.04	0.82	2.51	42.15	0.12	0.04
女	0.13	0.90	2.55	45.21	0.09	0.07
家計負責人年齡						
未滿30歲	-	1.13	2.73	44.33	0.25	-
30~未滿40歲	-	1.26	3.28	49.23	0.08	-
40~未滿50歲	0.11	0.62	3.64	46.99	0.17	0.03
50~未滿60歲	0.09	0.76	2.24	43.33	0.08	0.04
60~未滿70歲	0.16	0.75	1.70	40.33	0.06	-
60~未滿65歲	0.21	0.86	1.64	40.05	0.11	-
65~未滿70歲	0.10	0.65	1.76	40.59	-	-
70歲以上	-	1.16	0.82	34.34	-	0.24

表134 獲知申請低收入戶或中低收入戶管道—按家庭狀況分

中華民國112年9月底

單位：戶；%

	總計		教育人員	保育人員	社會工作人員	醫事人員	村里長、鄰長、村里幹事
	戶數	百分比					
總計	250,901	100.00	1.75	0.12	17.95	2.52	30.56
家戶型態							
單人家戶	77,041	100.00	0.21	0.07	27.05	4.91	28.77
夫婦	4,918	100.00	-	-	24.36	1.69	29.00
夫婦及未婚子女	48,059	100.00	2.99	0.15	12.04	1.78	30.62
夫(或婦)及未婚子女	68,591	100.00	2.54	0.20	15.74	1.02	28.99
祖父母、父母及未婚子女	34,896	100.00	2.48	0.08	11.22	1.57	33.43
夫婦及已婚子女	1,625	100.00	4.37	-	15.20	1.35	34.95
祖父母及未婚孫子女	4,096	100.00	1.73	-	16.04	2.76	39.26
有親屬關係	10,619	100.00	0.25	-	13.53	1.80	40.33
無親屬關係	1,056	100.00	-	-	14.02	2.75	35.04
戶內人口數							
1人	77,041	100.00	0.21	0.07	27.05	4.91	28.77
2~4人	134,809	100.00	2.27	0.16	14.52	1.62	30.90
5~7人	36,698	100.00	2.90	0.07	11.80	0.96	32.75
8人及以上	2,353	100.00	4.16	-	12.15	-	36.08
戶內具工作能力人數							
0人	87,753	100.00	0.22	0.08	25.66	4.65	31.79
1人	82,043	100.00	2.18	0.20	15.26	1.67	29.22
2人	57,064	100.00	2.84	0.08	12.50	1.19	30.10
3人及以上	24,041	100.00	3.23	-	11.93	0.77	31.79
住宅所有權屬							
自有(戶內經常居住成員所擁有)	67,721	100.00	2.69	0.01	11.53	2.31	38.65
不住在一起配偶、父母或子女所擁有	8,253	100.00	0.56	0.55	12.47	1.24	30.92
租押	114,703	100.00	1.86	0.14	17.16	1.47	25.70
配住	665	100.00	-	-	26.17	3.31	41.65
借住	34,502	100.00	1.10	0.07	13.40	2.73	38.02
其他*	426	100.00	-	-	11.03	-	47.89
住在機構或其他處所	24,631	100.00	-	0.21	47.38	8.12	19.82
每月家庭收入							
未滿10,000元	26,516	100.00	0.81	-	18.20	4.04	36.74
10,000~未滿20,000元	50,913	100.00	0.60	0.15	17.77	3.59	34.68
20,000~未滿30,000元	52,562	100.00	1.47	0.13	24.96	2.85	28.54
30,000~未滿40,000元	46,905	100.00	2.22	0.05	16.68	1.74	29.70
40,000~未滿50,000元	29,672	100.00	1.64	0.09	17.30	1.70	27.01
50,000~未滿60,000元	19,330	100.00	3.29	0.37	11.70	1.75	27.02
60,000~未滿70,000元	12,144	100.00	3.28	-	10.92	0.78	28.27
70,000元及以上	12,859	100.00	4.08	0.17	11.63	1.24	28.67

註：*表示樣本數少於30人。

表134 獲知申請低收入戶或中低收入戶管道—按家庭狀況分(續)

中華民國112年9月底

單位：戶；%

	警察人員	民意代表	媒體	一般民眾	1957專線	其他
總計	0.08	0.86	2.53	43.50	0.10	0.05
家戶型態						
單人家戶	0.07	0.70	1.39	36.76	-	0.07
夫婦	0.47	1.00	2.38	41.11	-	-
夫婦及未婚子女	-	0.82	3.55	47.76	0.24	0.05
夫(或婦)及未婚子女	0.14	0.90	3.08	47.26	0.10	0.03
祖父母、父母及未婚子女	0.07	1.02	2.91	47.02	0.13	0.07
夫婦及已婚子女	-	-	-	44.12	-	-
祖父母及未婚孫子女	-	1.68	3.39	35.13	-	-
有親屬關係	-	0.73	1.69	41.44	0.22	-
無親屬關係	-	4.45	-	43.75	-	-
戶內人口數						
1人	0.07	0.70	1.39	36.76	-	0.07
2~4人	0.09	0.93	2.96	46.37	0.14	0.05
5~7人	0.07	0.97	3.23	47.13	0.12	-
8人及以上	-	-	3.95	42.67	0.98	-
戶內具工作能力人數						
0人	0.06	0.82	1.19	35.43	-	0.09
1人	0.11	0.84	3.14	47.25	0.14	-
2人	0.04	1.05	3.55	48.36	0.21	0.08
3人及以上	0.10	0.60	2.87	48.61	0.10	-
住宅所有權屬						
自有(戶內經常居住成員所擁有)	0.03	0.76	2.26	41.55	0.21	-
不住在一起配偶、父母或子女所擁有	-	0.28	1.55	52.15	0.29	-
租押	0.04	1.02	3.32	49.11	0.08	0.11
配住	-	-	-	28.87	-	-
借住	0.28	1.14	2.30	40.97	-	-
其他*	-	-	-	41.08	-	-
住在機構或其他處所	0.13	0.22	0.32	23.80	-	-
每月家庭收入						
未滿10,000元	0.20	1.00	1.59	37.42	-	-
10,000~未滿20,000元	-	1.10	1.67	40.30	0.05	0.10
20,000~未滿30,000元	0.09	0.75	1.92	39.13	0.05	0.10
30,000~未滿40,000元	0.05	0.56	2.85	46.05	0.10	-
40,000~未滿50,000元	0.16	1.17	3.53	47.03	0.31	0.08
50,000~未滿60,000元	0.12	0.92	4.30	50.28	0.24	-
60,000~未滿70,000元	-	0.61	2.52	53.43	0.20	-
70,000元及以上	-	0.58	4.11	49.51	-	-

註：*表示樣本數少於30人。

表135 協助申請低收入戶或中低收入戶的對象—按地區別、款別及家計負責人特性分

中華民國112年9月底

單位：戶；%

	總計		親朋好友 或鄰居 協助申請	村里長、鄰 長、村里幹 事協助申請	醫療機構人 員協助申請
	戶數	百分比			
總計	250,901	100.00	9.61	17.96	0.90
款別					
低收入戶	144,292	100.00	12.72	18.81	1.34
第一款	2,355	100.00	18.51	14.69	2.21
第二款	35,302	100.00	16.73	25.43	1.78
第三款	106,635	100.00	11.26	16.71	1.17
中低收入戶	106,609	100.00	5.41	16.81	0.30
地區別					
北部地區	88,924	100.00	12.01	7.16	0.87
中部地區	76,912	100.00	7.42	21.91	1.08
南部地區	72,153	100.00	9.24	27.20	0.79
東部地區	12,459	100.00	7.99	17.14	0.60
金馬地區	453	100.00	15.89	19.65	1.10
家計負責人性別					
男	140,556	100.00	10.33	19.06	0.99
女	110,345	100.00	8.70	16.55	0.78
家計負責人年齡					
未滿30歲	18,123	100.00	7.51	17.36	0.38
30~未滿40歲	30,226	100.00	7.04	12.31	0.15
40~未滿50歲	71,299	100.00	5.95	16.22	0.41
50~未滿60歲	56,401	100.00	8.98	18.27	1.15
60~未滿70歲	42,929	100.00	14.34	19.58	1.75
60~未滿65歲	20,950	100.00	16.60	18.38	1.90
65~未滿70歲	21,979	100.00	12.18	20.72	1.60
70歲以上	31,923	100.00	16.19	24.80	1.42

表135 協助申請低收入戶或中低收入戶的對象—按地區別、款別及家計負責人特性分
(續)

中華民國112年9月底

單位：戶；%

	社工人員 協助申請	民間機構人 員協助申請	民意代表 協助申請	自行前往 鄉鎮市公所 詢問申請	其他
總計	8.34	0.34	0.57	62.26	0.02
款別					
低收入戶	11.46	0.51	0.57	54.55	0.03
第一款	35.58	0.81	0.55	27.64	-
第二款	12.42	0.43	0.55	42.65	0.01
第三款	10.61	0.53	0.58	59.09	0.04
中低收入戶	4.11	0.11	0.57	72.69	-
地區別					
北部地區	11.46	0.33	0.27	67.91	-
中部地區	5.55	0.29	0.54	63.19	0.03
南部地區	7.02	0.28	0.92	54.51	0.03
東部地區	10.62	1.01	0.87	61.76	-
金馬地區	17.00	-	1.55	44.37	0.44
家計負責人性別					
男	8.46	0.37	0.60	60.17	0.02
女	8.18	0.30	0.54	64.92	0.02
家計負責人年齡					
未滿30歲	6.21	0.38	1.02	67.15	-
30~未滿40歲	5.59	0.15	0.66	74.09	-
40~未滿50歲	5.00	0.26	0.41	71.76	-
50~未滿60歲	7.82	0.44	0.35	62.94	0.04
60~未滿70歲	10.73	0.17	0.73	52.70	-
60~未滿65歲	10.56	0.13	0.69	51.73	-
65~未滿70歲	10.90	0.21	0.77	53.62	-
70歲以上	17.30	0.70	0.78	38.73	0.08

表136 協助申請低收入戶或中低收入戶的對象－按家庭狀況分

中華民國112年9月底

單位：戶；%

	總計		親朋好友 或鄰居 協助申請	村里長、鄰 長、村里幹 事協助申請	醫療機構人 員協助申請
	戶數	百分比			
總計	250,901	100.00	9.61	17.96	0.90
家戶型態					
單人家戶	77,041	100.00	18.62	19.98	2.25
夫婦	4,918	100.00	10.43	20.94	0.92
夫婦及未婚子女	48,059	100.00	3.69	16.27	0.29
夫(或婦)及未婚子女	68,591	100.00	6.05	15.33	0.18
祖父母、父母及未婚子女	34,896	100.00	2.89	18.10	0.21
夫婦及已婚子女	1,625	100.00	4.74	22.40	1.42
祖父母及未婚孫子女	4,096	100.00	7.96	21.56	0.56
有親屬關係	10,619	100.00	16.68	23.76	0.91
無親屬關係	1,056	100.00	14.49	21.02	-
戶內人口數					
1人	77,041	100.00	18.62	19.98	2.25
2~4人	134,809	100.00	6.27	16.88	0.35
5~7人	36,698	100.00	3.40	17.90	0.13
8人及以上	2,353	100.00	2.97	14.49	-
戶內具工作能力人數					
0人	87,753	100.00	17.98	21.76	2.04
1人	82,043	100.00	6.42	16.24	0.43
2人	57,064	100.00	3.94	15.33	0.16
3人及以上	24,041	100.00	3.45	16.21	0.09
住宅所有權屬					
自有(戶內經常居住成員所擁有)	67,721	100.00	7.09	24.47	0.51
不住在一起配偶、父母或子女所擁有	8,253	100.00	11.62	19.93	0.27
租押	114,703	100.00	6.84	13.64	0.32
配住	665	100.00	11.73	25.56	-
借住	34,502	100.00	12.03	22.14	0.32
其他*	426	100.00	3.05	35.68	-
住在機構或其他處所	24,631	100.00	25.44	13.17	5.75
每月家庭收入					
未滿10,000元	26,516	100.00	13.85	25.61	1.04
10,000~未滿20,000元	50,913	100.00	14.63	23.53	1.26
20,000~未滿30,000元	52,562	100.00	12.46	17.49	1.42
30,000~未滿40,000元	46,905	100.00	7.11	15.64	0.96
40,000~未滿50,000元	29,672	100.00	4.04	14.55	0.09
50,000~未滿60,000元	19,330	100.00	5.44	11.56	0.34
60,000~未滿70,000元	12,144	100.00	3.73	14.32	0.38
70,000元及以上	12,859	100.00	3.20	11.46	-

註：*表示樣本數少於30人。

表136 協助申請低收入戶或中低收入戶的對象—按家庭狀況分(續)

中華民國112年9月底

單位：戶；%

	社工人員 協助申請	民間機構人 員協助申請	民意代表 協助申請	自行前往 鄉鎮市公所 詢問申請	其他
總計	8.34	0.34	0.57	62.26	0.02
家戶型態					
單人家戶	17.56	0.71	0.55	40.32	0.00
夫婦	7.56	-	1.42	58.72	-
夫婦及未婚子女	3.12	0.09	0.60	75.89	0.05
夫(或婦)及未婚子女	5.00	0.27	0.52	72.61	0.03
祖父母、父母及未婚子女	3.36	0.07	0.44	74.93	-
夫婦及已婚子女	1.60	-	0.18	69.66	-
祖父母及未婚孫子女	7.69	0.54	1.68	60.01	-
有親屬關係	4.82	0.21	0.23	53.39	-
無親屬關係	5.49	-	4.45	54.55	-
戶內人口數					
1人	17.56	0.71	0.55	40.32	0.00
2~4人	4.44	0.19	0.62	71.21	0.03
5~7人	3.62	0.12	0.48	74.35	-
8人及以上	2.97	-	-	79.56	-
戶內具工作能力人數					
0人	16.12	0.60	0.65	40.82	0.03
1人	4.84	0.28	0.52	71.28	-
2人	3.21	0.12	0.66	76.55	0.04
3人及以上	4.03	0.09	0.30	75.83	-
住宅所有權屬					
自有(戶內經常居住成員所擁有)	3.81	0.07	0.50	63.55	-
不住在一起配偶、父母或子女所擁有	4.64	-	0.28	63.26	-
租押	6.33	0.30	0.67	71.86	0.04
配住	22.71	-	-	40.00	-
借住	4.70	0.19	0.90	59.72	-
其他*	5.87	-	-	55.40	-
住在機構或其他處所	36.10	1.58	-	17.95	-
每月家庭收入					
未滿10,000元	8.78	0.29	0.54	49.90	-
10,000~未滿20,000元	9.14	0.26	1.01	50.12	0.05
20,000~未滿30,000元	15.21	0.90	0.45	52.02	0.04
30,000~未滿40,000元	6.45	0.16	0.36	69.33	-
40,000~未滿50,000元	6.01	0.16	0.72	74.42	-
50,000~未滿60,000元	2.66	0.23	0.46	79.32	-
60,000~未滿70,000元	2.31	-	0.41	78.85	-
70,000元及以上	2.62	-	0.19	82.53	-

註：*表示樣本數少於30人。

表137 對社會救助服務措施之需求－按地區別、款別及家計負責人特性分

中華民國112年9月底

單位：戶；%；重要度

	總計	生活扶助類						
		家庭生活補助(扶助)						
	戶數	重要度	第一優先(%)	第二優先(%)	第三優先(%)	第四優先(%)	第五優先(%)	第六優先(%)
總計	250,901	47.03	30.95	10.19	6.52	4.37	2.50	1.33
款別								
低收入戶	144,292	48.20	32.35	10.76	6.01	3.70	2.34	1.46
第一款	2,355	41.12	29.38	9.47	3.95	2.08	0.51	-
第二款	35,302	54.50	39.33	11.62	5.07	2.54	1.74	1.52
第三款	106,635	46.27	30.10	10.51	6.37	4.12	2.58	1.48
中低收入戶	106,609	45.43	29.06	9.41	7.21	5.27	2.71	1.14
地區別								
北部地區	88,924	47.15	33.80	9.51	5.02	2.84	1.57	0.82
中部地區	76,912	49.86	33.13	11.04	6.20	4.68	2.49	1.30
南部地區	72,153	44.59	25.40	10.30	9.16	6.10	3.49	1.72
東部地區	12,459	43.32	29.88	9.28	3.88	3.30	3.06	2.70
金馬地區	453	31.46	14.57	6.62	6.84	4.42	11.04	5.52
家計負責人性別								
男	140,556	45.20	29.09	10.58	6.15	4.33	2.44	1.31
女	110,345	49.35	33.33	9.69	6.99	4.42	2.57	1.34
家計負責人年齡								
未滿30歲	18,123	49.50	32.62	10.26	7.12	4.40	3.55	1.20
30~未滿40歲	30,226	47.14	31.02	9.73	6.19	5.43	2.65	1.71
40~未滿50歲	71,299	48.36	32.51	9.59	6.64	4.44	2.91	1.48
50~未滿60歲	56,401	48.90	31.66	11.34	6.90	4.46	2.22	1.36
60~未滿70歲	42,929	45.95	29.26	11.12	6.83	4.11	1.90	1.09
60~未滿65歲	20,950	48.01	30.46	11.36	8.06	3.87	1.77	1.16
65~未滿70歲	21,979	43.99	28.12	10.89	5.66	4.34	2.03	1.03
70歲以上	31,923	40.65	27.47	8.64	5.16	3.35	2.11	0.93

註：重要度=第一優先×1+第二優先×(5/6)+第三優先×(4/6)+第四優先×(3/6)+第五優先×(2/6)+第六優先×(1/6)。

表137 對社會救助服務措施之需求－按地區別、款別及家計負責人特性分(續1)

中華民國112年9月底

單位：戶；%；重要度

	生活扶助類						
	兒童生活補助(扶助)						
	重要度	第一優先(%)	第二優先(%)	第三優先(%)	第四優先(%)	第五優先(%)	第六優先(%)
總計	14.21	5.79	7.27	2.34	0.93	0.69	0.62
款別							
低收入戶	12.74	5.30	6.35	2.28	0.80	0.49	0.44
第一款	0.32	-	0.30	0.04	0.08	-	-
第二款	3.64	0.70	2.89	0.53	0.16	0.24	0.08
第三款	16.03	6.93	7.62	2.91	1.02	0.58	0.56
中低收入戶	16.20	6.46	8.52	2.42	1.12	0.97	0.86
地區別							
北部地區	16.12	7.40	7.51	2.50	0.92	0.76	0.48
中部地區	15.09	5.96	8.02	2.45	1.02	0.66	0.53
南部地區	10.33	3.32	5.58	2.32	0.92	0.63	0.82
東部地區	17.69	7.57	10.71	0.74	0.59	0.77	0.94
金馬地區	12.47	5.30	6.84	1.10	1.10	-	1.10
家計負責人性別							
男	11.66	4.50	6.06	2.04	0.84	0.77	0.46
女	17.46	7.44	8.82	2.73	1.05	0.59	0.81
家計負責人年齡							
未滿30歲	15.79	5.72	8.70	2.07	1.82	1.15	0.90
30~未滿40歲	33.61	15.26	16.34	4.42	2.21	1.24	1.63
40~未滿50歲	22.10	8.69	11.56	3.99	1.16	1.09	1.06
50~未滿60歲	8.81	3.68	4.02	1.76	0.78	0.59	0.16
60~未滿70歲	3.40	1.30	1.96	0.54	0.11	0.11	0.10
60~未滿65歲	3.79	1.57	2.10	0.56	0.11	0.11	0.11
65~未滿70歲	3.03	1.03	1.84	0.53	0.11	0.11	0.10
70歲以上	1.41	0.16	1.19	0.30	0.10	-	-

註：重要度=第一優先×1+第二優先×(5/6)+第三優先×(4/6)+第四優先×(3/6)+第五優先×(2/6)+第六優先×(1/6)。

表137 對社會救助服務措施之需求－按地區別、款別及家計負責人特性分(續2)

中華民國112年9月底

單位：戶；%；重要度

	生活扶助類						
	中低收入老人生活津貼						
	重要度	第一 優先(%)	第二 優先(%)	第三 優先(%)	第四 優先(%)	第五 優先(%)	第六 優先(%)
總計	23.09	11.43	8.59	4.52	1.89	1.25	0.79
款別							
低收入戶	28.46	14.74	10.69	4.84	2.03	1.27	0.89
第一款	42.24	19.96	18.77	6.28	4.29	0.72	0.42
第二款	40.99	21.82	17.24	4.88	1.78	1.42	1.11
第三款	24.00	12.28	8.34	4.79	2.06	1.23	0.83
中低收入戶	15.83	6.96	5.75	4.09	1.69	1.22	0.65
地區別							
北部地區	25.17	11.54	10.82	5.22	1.51	0.93	0.45
中部地區	21.04	9.30	7.25	5.58	2.60	1.53	1.04
南部地區	22.51	13.50	6.99	2.78	1.67	1.11	0.72
東部地區	24.22	11.65	10.33	3.05	1.50	2.54	2.01
金馬地區	24.39	16.11	5.74	3.75	-	2.21	1.55
家計負責人性別							
男	25.88	13.33	9.49	4.68	1.88	1.31	0.83
女	19.54	9.01	7.44	4.30	1.90	1.17	0.73
家計負責人年齡							
未滿30歲	14.87	6.60	5.63	3.31	1.79	1.13	0.64
30~未滿40歲	9.43	3.18	3.46	3.52	1.33	0.73	0.70
40~未滿50歲	10.84	3.88	4.21	3.37	1.53	0.98	0.69
50~未滿60歲	14.80	4.84	6.37	4.87	1.37	1.56	1.17
60~未滿70歲	40.78	21.96	14.38	6.69	3.31	1.79	0.75
60~未滿65歲	24.51	9.13	10.71	6.32	2.93	1.86	0.93
65~未滿70歲	56.29	34.20	17.88	7.04	3.67	1.72	0.58
70歲以上	58.93	36.36	21.04	5.16	2.27	1.12	0.54

註：重要度=第一優先×1+第二優先×(5/6)+第三優先×(4/6)+第四優先×(3/6)+第五優先×(2/6)+第六優先×(1/6)。

表137 對社會救助服務措施之需求－按地區別、款別及家計負責人特性分(續3)

中華民國112年9月底

單位：戶；%；重要度

	生活扶助類						
	身心障礙者生活補助						
	重要度	第一優先(%)	第二優先(%)	第三優先(%)	第四優先(%)	第五優先(%)	第六優先(%)
總計	30.22	15.80	11.89	4.96	1.80	0.66	0.50
款別							
低收入戶	36.98	18.67	15.51	5.98	2.23	0.66	0.38
第一款	37.73	13.76	19.36	10.74	0.98	0.38	0.34
第二款	42.98	17.92	22.22	7.01	2.97	0.92	0.47
第三款	34.98	19.03	13.20	5.54	2.01	0.58	0.34
中低收入戶	21.06	11.93	6.98	3.58	1.21	0.65	0.67
地區別							
北部地區	29.70	14.73	12.65	5.13	1.60	0.44	0.35
中部地區	29.57	14.59	12.31	4.93	2.12	0.74	0.77
南部地區	29.83	15.98	11.23	4.91	1.75	0.85	0.40
東部地區	40.57	30.35	7.46	4.48	1.48	0.57	0.54
金馬地區	19.28	5.30	15.89	-	1.32	-	0.44
家計負責人性別							
男	32.97	17.44	12.82	5.51	1.76	0.63	0.51
女	26.71	13.72	10.69	4.27	1.85	0.69	0.49
家計負責人年齡							
未滿30歲	31.38	15.92	12.66	5.53	1.84	0.64	0.52
30~未滿40歲	22.90	12.74	8.61	3.33	1.16	0.45	0.22
40~未滿50歲	21.37	11.69	7.58	3.38	1.60	0.58	0.65
50~未滿60歲	37.84	21.08	14.32	5.07	2.25	0.70	0.56
60~未滿70歲	40.79	20.14	17.41	7.12	2.20	0.63	0.50
60~未滿65歲	49.09	26.61	19.54	6.88	2.62	0.74	0.36
65~未滿70歲	32.88	13.98	15.38	7.35	1.80	0.54	0.63
70歲以上	28.56	12.67	12.43	6.63	1.47	0.98	0.31

註：重要度=第一優先×1+第二優先×(5/6)+第三優先×(4/6)+第四優先×(3/6)+第五優先×(2/6)+第六優先×(1/6)。

表137 對社會救助服務措施之需求－按地區別、款別及家計負責人特性分(續4)

中華民國112年9月底

單位：戶；%；重要度

	生活扶助類						
	民生物資提供(如食品、生活用品)						
	重要度	第一 優先(%)	第二 優先(%)	第三 優先(%)	第四 優先(%)	第五 優先(%)	第六 優先(%)
總計	9.42	0.43	3.00	4.03	4.14	3.65	3.10
款別							
低收入戶	9.91	0.34	3.05	4.36	4.18	4.40	3.40
第一款	4.46	-	2.17	1.40	1.36	2.51	1.23
第二款	10.87	0.47	2.39	5.63	4.17	5.99	3.44
第三款	9.71	0.30	3.29	4.01	4.24	3.91	3.44
中低收入戶	8.76	0.55	2.92	3.58	4.10	2.65	2.70
地區別							
北部地區	6.67	0.40	2.72	3.00	2.28	1.88	1.42
中部地區	7.41	0.34	1.93	3.18	3.60	3.35	2.58
南部地區	13.28	0.51	3.99	5.71	6.11	5.42	4.65
東部地區	19.35	0.74	5.94	7.02	9.50	8.01	9.39
金馬地區	3.16	0.44	0.44	0.66	1.55	1.55	3.75
家計負責人性別							
男	10.29	0.52	3.21	4.54	4.61	3.76	3.01
女	8.32	0.31	2.72	3.39	3.55	3.51	3.22
家計負責人年齡							
未滿30歲	8.69	0.13	2.98	4.12	2.95	3.56	4.00
30~未滿40歲	7.32	0.48	2.49	2.73	2.53	3.17	3.74
40~未滿50歲	8.03	0.64	2.29	2.98	4.29	2.75	2.66
50~未滿60歲	9.90	0.35	3.38	4.44	4.00	4.10	2.48
60~未滿70歲	11.76	0.33	3.89	4.79	5.66	4.70	3.62
60~未滿65歲	11.51	0.34	4.31	3.74	6.35	4.08	3.37
65~未滿70歲	12.00	0.32	3.49	5.79	5.01	5.29	3.85
70歲以上	10.93	0.38	3.20	5.80	4.24	3.99	3.39

註：重要度=第一優先×1+第二優先×(5/6)+第三優先×(4/6)+第四優先×(3/6)+第五優先×(2/6)+第六優先×(1/6)。

表137 對社會救助服務措施之需求－按地區別、款別及家計負責人特性分(續5)

中華民國112年9月底

單位：戶；%；重要度

	醫療照顧類						
	醫療費用補助						
	重要度	第一優先(%)	第二優先(%)	第三優先(%)	第四優先(%)	第五優先(%)	第六優先(%)
總計	27.14	2.85	8.58	12.85	10.85	7.15	4.58
款別							
低收入戶	30.18	2.84	9.19	15.03	12.52	7.84	4.68
第一款	30.30	3.74	9.89	13.93	10.66	9.30	3.61
第二款	36.17	2.62	10.86	19.03	17.55	7.25	3.77
第三款	28.19	2.89	8.63	13.74	10.90	8.01	5.01
中低收入戶	23.04	2.87	7.76	9.90	8.58	6.21	4.45
地區別							
北部地區	23.80	3.26	7.34	10.08	8.88	7.22	5.15
中部地區	26.69	2.33	8.25	13.36	11.55	6.50	3.81
南部地區	30.70	3.22	9.82	14.76	12.70	7.17	4.30
東部地區	33.08	1.07	12.16	18.44	9.78	10.62	6.89
金馬地區	30.10	1.32	13.02	13.91	11.26	6.62	4.86
家計負責人性別							
男	28.41	2.84	9.14	13.76	11.52	6.96	4.22
女	25.53	2.86	7.87	11.70	9.99	7.39	5.04
家計負責人年齡							
未滿30歲	24.56	3.34	7.24	9.68	9.87	9.03	4.77
30~未滿40歲	19.09	1.95	5.98	8.28	7.28	6.96	4.07
40~未滿50歲	21.96	2.61	6.91	9.65	8.35	6.32	5.18
50~未滿60歲	29.18	3.45	10.03	13.18	11.02	6.88	4.69
60~未滿70歲	34.16	3.17	10.40	17.97	14.54	7.33	3.77
60~未滿65歲	34.41	3.99	11.06	16.10	14.54	7.77	3.70
65~未滿70歲	33.91	2.39	9.76	19.75	14.55	6.91	3.83
70歲以上	34.77	2.46	10.54	18.68	15.07	8.37	4.51

註：重要度=第一優先×1+第二優先×(5/6)+第三優先×(4/6)+第四優先×(3/6)+第五優先×(2/6)+第六優先×(1/6)。

表137 對社會救助服務措施之需求－按地區別、款別及家計負責人特性分(續6)

中華民國112年9月底

單位：戶；%；重要度

	醫療照顧類						
	居家服務						
	重要度	第一優先(%)	第二優先(%)	第三優先(%)	第四優先(%)	第五優先(%)	第六優先(%)
總計	2.87	0.21	0.61	1.15	1.50	1.43	0.97
款別							
低收入戶	3.56	0.28	0.69	1.40	1.95	1.82	1.16
第一款	3.53	-	0.51	1.74	2.04	1.57	2.42
第二款	4.43	0.30	0.95	1.82	2.03	2.61	1.42
第三款	3.28	0.28	0.61	1.25	1.92	1.56	1.04
中低收入戶	1.93	0.11	0.50	0.80	0.89	0.91	0.72
地區別							
北部地區	2.25	0.20	0.44	0.82	1.24	1.06	0.95
中部地區	2.50	0.11	0.71	1.05	1.20	1.16	0.71
南部地區	3.40	0.36	0.58	1.40	1.79	1.69	0.95
東部地區	6.47	-	1.36	2.57	3.51	4.19	2.84
金馬地區	4.93	-	2.21	2.65	0.44	2.21	2.21
家計負責人性別							
男	3.21	0.22	0.62	1.35	1.71	1.68	0.95
女	2.44	0.19	0.61	0.89	1.23	1.12	0.99
家計負責人年齡							
未滿30歲	2.49	0.12	0.38	0.88	1.55	1.52	1.12
30~未滿40歲	1.30	0.08	0.08	0.80	0.64	0.76	0.33
40~未滿50歲	1.32	0.09	0.30	0.47	0.79	0.52	0.55
50~未滿60歲	3.06	0.34	0.49	1.17	1.46	1.97	0.90
60~未滿70歲	4.34	0.36	1.01	1.80	1.98	2.11	1.42
60~未滿65歲	3.93	0.49	1.19	1.43	1.07	1.94	1.86
65~未滿70歲	4.72	0.24	0.83	2.16	2.85	2.28	1.01
70歲以上	5.73	0.21	1.62	2.20	3.29	2.19	1.95

註：重要度=第一優先×1+第二優先×(5/6)+第三優先×(4/6)+第四優先×(3/6)+第五優先×(2/6)+第六優先×(1/6)。

表137 對社會救助服務措施之需求－按地區別、款別及家計負責人特性分(續7)

中華民國112年9月底

單位：戶；%；重要度

	醫療照顧類						
	全民健保保險費減免						
	重要度	第一優先(%)	第二優先(%)	第三優先(%)	第四優先(%)	第五優先(%)	第六優先(%)
總計	42.80	3.74	16.96	20.74	14.67	8.99	4.68
款別							
低收入戶	40.96	2.17	15.17	21.34	16.12	9.40	4.42
第一款	31.95	0.47	9.98	19.41	15.50	5.99	2.89
第二款	37.51	1.49	10.17	23.95	16.39	8.43	3.46
第三款	42.31	2.43	16.95	20.51	16.05	9.79	4.77
中低收入戶	45.29	5.86	19.37	19.94	12.70	8.43	5.02
地區別							
北部地區	37.29	2.98	13.75	17.93	13.61	9.47	5.59
中部地區	44.84	6.02	18.07	19.91	13.70	8.64	4.56
南部地區	47.21	2.69	19.76	24.54	16.42	8.65	3.65
東部地區	44.10	1.19	17.06	23.85	17.59	9.54	4.93
金馬地區	40.69	-	7.95	24.06	27.37	11.48	3.09
家計負責人性別							
男	43.59	3.92	17.35	21.58	14.72	8.23	4.26
女	41.80	3.50	16.45	19.68	14.60	9.95	5.21
家計負責人年齡							
未滿30歲	44.69	4.51	19.28	19.51	15.74	7.64	4.10
30~未滿40歲	41.24	4.24	14.24	19.48	14.76	11.14	6.31
40~未滿50歲	42.06	4.14	16.36	19.27	14.31	9.80	6.09
50~未滿60歲	43.54	4.98	17.15	20.20	14.60	8.41	4.19
60~未滿70歲	44.15	2.75	18.78	23.08	14.22	8.03	3.48
60~未滿65歲	44.41	3.28	17.92	23.22	15.02	7.91	3.42
65~未滿70歲	43.90	2.25	19.60	22.94	13.45	8.14	3.53
70歲以上	41.76	1.03	16.74	23.73	15.51	8.20	2.79

註：重要度=第一優先×1+第二優先×(5/6)+第三優先×(4/6)+第四優先×(3/6)+第五優先×(2/6)+第六優先×(1/6)。

表137 對社會救助服務措施之需求－按地區別、款別及家計負責人特性分(續8)

中華民國112年9月底

單位：戶；%；重要度

	醫療照顧類						
	中低收入老人特別照顧津貼						
	重要度	第一優先(%)	第二優先(%)	第三優先(%)	第四優先(%)	第五優先(%)	第六優先(%)
總計	6.11	1.04	1.54	2.05	2.78	2.27	1.70
款別							
低收入戶	7.32	1.15	1.72	2.62	3.44	2.89	1.83
第一款	10.19	0.85	1.44	4.16	7.60	3.69	2.00
第二款	9.41	1.18	2.42	3.30	4.44	4.05	2.64
第三款	6.56	1.14	1.49	2.36	3.02	2.49	1.55
中低收入戶	4.49	0.90	1.29	1.27	1.89	1.43	1.52
地區別							
北部地區	6.22	0.89	1.76	2.37	3.19	1.57	1.08
中部地區	4.78	0.77	0.95	1.81	1.78	2.37	1.99
南部地區	6.79	1.58	1.72	1.74	2.86	2.71	1.75
東部地區	9.70	0.73	2.58	2.93	5.60	4.14	4.08
金馬地區	5.19	1.10	0.88	3.75	0.66	1.55	-
家計負責人性別							
男	7.18	1.31	1.98	2.21	2.99	2.70	2.03
女	4.76	0.69	0.97	1.84	2.51	1.72	1.27
家計負責人年齡							
未滿30歲	4.29	0.13	0.99	2.15	2.41	1.27	1.64
30~未滿40歲	2.07	0.16	0.56	0.69	0.93	1.05	1.02
40~未滿50歲	2.70	0.53	0.55	0.92	1.07	1.15	1.07
50~未滿60歲	4.69	0.80	0.80	1.67	2.26	2.10	1.69
60~未滿70歲	10.27	2.04	2.64	2.83	4.84	3.84	2.68
60~未滿65歲	7.60	1.50	2.41	2.38	2.02	2.87	3.26
65~未滿70歲	12.81	2.55	2.86	3.26	7.53	4.77	2.13
70歲以上	15.54	2.63	4.77	5.41	6.71	4.69	2.46

註：重要度=第一優先×1+第二優先×(5/6)+第三優先×(4/6)+第四優先×(3/6)+第五優先×(2/6)+第六優先×(1/6)。

表137 對社會救助服務措施之需求－按地區別、款別及家計負責人特性分(續9)

中華民國112年9月底

單位：戶；%；重要度

	醫療照顧類						
	喘息服務						
	重要度	第一優先(%)	第二優先(%)	第三優先(%)	第四優先(%)	第五優先(%)	第六優先(%)
總計	0.96	0.05	0.20	0.33	0.50	0.56	0.52
款別							
低收入戶	1.05	0.04	0.26	0.32	0.56	0.60	0.60
第一款	1.97	0.34	0.30	0.81	0.59	1.53	0.25
第二款	1.12	-	0.39	0.30	0.51	0.67	0.73
第三款	1.01	0.04	0.21	0.32	0.58	0.56	0.57
中低收入戶	0.84	0.07	0.11	0.35	0.42	0.50	0.41
地區別							
北部地區	0.89	0.01	0.22	0.34	0.41	0.52	0.51
中部地區	0.66	0.09	0.03	0.27	0.33	0.39	0.43
南部地區	1.19	0.03	0.30	0.33	0.69	0.76	0.49
東部地區	2.03	0.18	0.42	0.71	1.16	0.71	1.29
金馬地區	0.11	-	-	-	-	-	0.66
家計負責人性別							
男	0.90	0.04	0.17	0.31	0.49	0.57	0.45
女	1.04	0.06	0.23	0.37	0.52	0.54	0.61
家計負責人年齡							
未滿30歲	0.48	-	-	0.13	0.25	0.51	0.62
30~未滿40歲	0.63	-	0.08	0.25	0.52	0.23	0.38
40~未滿50歲	0.76	0.06	0.13	0.35	0.30	0.45	0.30
50~未滿60歲	1.16	0.08	0.27	0.29	0.65	0.64	0.69
60~未滿70歲	1.26	0.07	0.40	0.53	0.60	0.33	0.56
60~未滿65歲	1.71	0.11	0.58	0.84	0.73	0.41	0.33
65~未滿70歲	0.83	0.04	0.23	0.24	0.47	0.26	0.77
70歲以上	1.23	-	0.17	0.31	0.68	1.27	0.73

註：重要度=第一優先×1+第二優先×(5/6)+第三優先×(4/6)+第四優先×(3/6)+第五優先×(2/6)+第六優先×(1/6)。

表137 對社會救助服務措施之需求—按地區別、款別及家計負責人特性分(續10)

中華民國112年9月底

單位：戶；%；重要度

	醫療照顧類						
	家人醫療看護服務						
	重要度	第一優先(%)	第二優先(%)	第三優先(%)	第四優先(%)	第五優先(%)	第六優先(%)
總計	1.81	0.16	0.35	0.52	0.80	1.18	1.28
款別							
低收入戶	1.90	0.20	0.30	0.49	0.86	1.33	1.48
第一款	2.05	0.08	0.42	0.51	1.40	0.81	1.78
第二款	2.13	0.08	0.33	0.32	0.93	2.42	1.76
第三款	1.83	0.25	0.29	0.55	0.82	0.98	1.38
中低收入戶	1.69	0.11	0.42	0.55	0.74	0.99	1.01
地區別							
北部地區	1.40	0.13	0.30	0.46	0.59	0.74	0.98
中部地區	2.03	0.22	0.32	0.57	0.91	1.41	1.44
南部地區	1.96	0.16	0.42	0.56	0.94	1.23	1.24
東部地區	2.35	-	0.43	0.31	0.89	2.68	2.62
金馬地區	8.79	4.19	3.09	1.55	-	2.21	1.55
家計負責人性別							
男	1.82	0.13	0.39	0.50	0.73	1.33	1.37
女	1.80	0.21	0.31	0.54	0.90	1.00	1.16
家計負責人年齡							
未滿30歲	1.48	0.41	0.13	0.52	0.24	1.16	0.62
30~未滿40歲	1.63	0.01	0.40	0.55	0.54	1.26	1.40
40~未滿50歲	1.31	0.07	0.29	0.51	0.49	0.81	0.85
50~未滿60歲	2.39	0.36	0.42	0.48	1.36	1.15	1.74
60~未滿70歲	1.92	0.08	0.18	0.61	1.15	1.25	1.72
60~未滿65歲	2.25	0.11	0.13	0.88	1.44	1.54	1.31
65~未滿70歲	1.60	0.06	0.24	0.35	0.87	0.97	2.10
70歲以上	2.14	0.14	0.68	0.44	0.63	1.93	1.09

註：重要度=第一優先×1+第二優先×(5/6)+第三優先×(4/6)+第四優先×(3/6)+第五優先×(2/6)+第六優先×(1/6)。

表137 對社會救助服務措施之需求—按地區別、款別及家計負責人特性分(續11)

中華民國112年9月底

單位：戶；%；重要度

	醫療照顧類						
	老人、身心障礙者機構收容服務						
	重要度	第一 優先(%)	第二 優先(%)	第三 優先(%)	第四 優先(%)	第五 優先(%)	第六 優先(%)
總計	9.88	5.43	1.11	1.97	2.25	2.24	2.08
款別							
低收入戶	14.85	8.59	1.53	2.89	3.11	3.03	2.93
第一款	34.32	28.24	1.44	2.68	2.12	3.91	4.37
第二款	17.19	8.87	1.23	4.39	4.44	4.08	4.73
第三款	13.64	8.07	1.63	2.40	2.69	2.66	2.30
中低收入戶	3.17	1.15	0.53	0.73	1.10	1.18	0.93
地區別							
北部地區	9.95	6.01	1.02	1.78	2.15	1.87	1.22
中部地區	9.25	5.09	1.09	1.85	2.11	1.89	2.03
南部地區	9.89	5.25	1.06	1.93	2.14	2.77	2.90
東部地區	12.66	3.68	2.10	4.41	4.58	4.11	3.79
金馬地區	26.23	25.17	-	0.44	1.55	-	-
家計負責人性別							
男	11.45	6.35	1.27	2.40	2.42	2.49	2.41
女	7.89	4.25	0.90	1.42	2.03	1.94	1.65
家計負責人年齡							
未滿30歲	4.36	1.78	1.02	0.92	0.94	1.39	1.11
30~未滿40歲	4.41	2.16	0.72	1.27	0.82	0.87	0.64
40~未滿50歲	3.99	2.16	0.47	0.61	1.19	0.90	0.81
50~未滿60歲	10.19	5.48	1.26	1.82	2.58	2.38	2.22
60~未滿70歲	16.63	9.58	1.54	3.54	3.15	3.84	3.35
60~未滿65歲	17.44	10.67	1.53	3.55	2.90	3.72	2.62
65~未滿70歲	15.87	8.54	1.55	3.54	3.38	3.95	4.05
70歲以上	21.75	12.24	2.09	4.43	4.92	4.65	4.84

註：重要度=第一優先×1+第二優先×(5/6)+第三優先×(4/6)+第四優先×(3/6)+第五優先×(2/6)+第六優先×(1/6)。

表137 對社會救助服務措施之需求—按地區別、款別及家計負責人特性分(續12)

中華民國112年9月底

單位：戶；%；重要度

	生育類						
	生育補助						
	重要度	第一優先(%)	第二優先(%)	第三優先(%)	第四優先(%)	第五優先(%)	第六優先(%)
總計	0.33	0.07	0.14	0.06	0.13	0.05	0.10
款別							
低收入戶	0.21	0.03	0.13	0.03	0.07	0.04	0.05
第一款	-	-	-	-	-	-	-
第二款	0.12	-	-	0.07	0.08	0.08	-
第三款	0.25	0.04	0.17	0.02	0.06	0.02	0.06
中低收入戶	0.48	0.13	0.16	0.09	0.22	0.07	0.17
地區別							
北部地區	0.30	0.05	0.13	0.08	0.13	0.03	0.03
中部地區	0.23	0.03	0.06	0.06	0.10	0.07	0.21
南部地區	0.40	0.16	0.19	-	0.13	0.03	0.09
東部地區	0.68	-	0.35	0.19	0.38	0.20	-
金馬地區	0.92	-	1.10	-	-	-	-
家計負責人性別							
男	0.31	0.10	0.07	0.07	0.15	0.04	0.10
女	0.36	0.04	0.23	0.04	0.11	0.07	0.11
家計負責人年齡							
未滿30歲	1.40	0.40	0.63	-	0.81	-	0.39
30~未滿40歲	0.82	0.15	0.40	0.16	0.16	0.24	0.45
40~未滿50歲	0.30	0.06	0.16	0.03	0.13	0.03	0.03
50~未滿60歲	0.09	-	-	0.09	0.04	0.05	-
60~未滿70歲	0.13	0.05	-	0.06	0.05	-	0.06
60~未滿65歲	0.08	-	-	0.12	-	-	-
65~未滿70歲	0.17	0.10	-	-	0.10	-	0.11
70歲以上	-	-	-	-	-	-	-

註：重要度=第一優先×1+第二優先×(5/6)+第三優先×(4/6)+第四優先×(3/6)+第五優先×(2/6)+第六優先×(1/6)。

表137 對社會救助服務措施之需求—按地區別、款別及家計負責人特性分(續13)

中華民國112年9月底

單位：戶；%；重要度

	生育類						
	育嬰或托兒補助						
	重要度	第一優先(%)	第二優先(%)	第三優先(%)	第四優先(%)	第五優先(%)	第六優先(%)
總計	2.43	1.10	0.67	0.61	0.43	0.32	0.26
款別							
低收入戶	1.21	0.30	0.41	0.42	0.37	0.24	0.17
第一款	-	-	-	-	-	-	-
第二款	0.20	0.01	-	0.24	-	-	0.23
第三款	1.58	0.41	0.55	0.49	0.49	0.32	0.15
中低收入戶	4.08	2.19	1.02	0.87	0.52	0.42	0.38
地區別							
北部地區	1.60	0.40	0.54	0.64	0.39	0.26	0.27
中部地區	3.19	1.61	0.86	0.69	0.42	0.43	0.29
南部地區	2.55	1.42	0.52	0.50	0.47	0.29	0.19
東部地區	3.03	1.18	1.28	0.56	0.57	0.19	0.39
金馬地區	1.73	1.10	-	0.66	-	-	1.10
家計負責人性別							
男	2.55	1.25	0.68	0.65	0.31	0.32	0.22
女	2.29	0.92	0.65	0.57	0.59	0.32	0.31
家計負責人年齡							
未滿30歲	7.58	4.39	1.82	1.54	0.63	0.63	0.71
30~未滿40歲	7.69	2.88	2.10	2.29	1.84	1.32	1.02
40~未滿50歲	2.73	1.24	0.80	0.62	0.52	0.36	0.16
50~未滿60歲	0.60	0.26	0.21	0.17	0.04	0.04	0.13
60~未滿70歲	0.24	0.16	0.05	-	0.05	-	0.05
60~未滿65歲	0.19	0.11	-	-	0.11	-	0.11
65~未滿70歲	0.30	0.21	0.10	-	-	-	-
70歲以上	0.05	-	-	0.08	-	-	-

註：重要度=第一優先×1+第二優先×(5/6)+第三優先×(4/6)+第四優先×(3/6)+第五優先×(2/6)+第六優先×(1/6)。

表137 對社會救助服務措施之需求—按地區別、款別及家計負責人特性分(續14)

中華民國112年9月底

單位：戶；%；重要度

	教育類						
	就學生活補助(扶助)						
	重要度	第一優先(%)	第二優先(%)	第三優先(%)	第四優先(%)	第五優先(%)	第六優先(%)
總計	15.88	3.76	6.26	5.42	4.29	2.61	1.68
款別							
低收入戶	14.03	3.46	5.80	4.54	3.50	2.23	1.28
第一款	0.87	0.34	0.30	0.42	-	-	-
第二款	5.26	0.86	1.91	2.25	1.99	0.70	0.47
第三款	17.22	4.38	7.21	5.39	4.08	2.78	1.58
中低收入戶	18.39	4.18	6.87	6.60	5.35	3.14	2.22
地區別							
北部地區	17.80	4.11	7.51	6.44	4.26	2.40	1.22
中部地區	16.55	4.12	5.90	5.51	5.16	2.87	1.79
南部地區	12.78	2.35	5.43	4.43	3.42	2.68	2.12
東部地區	16.15	7.38	4.18	3.20	4.20	2.27	1.73
金馬地區	13.02	-	8.39	5.30	3.75	1.32	1.10
家計負責人性別							
男	13.05	3.17	5.23	4.16	3.50	2.28	1.41
女	19.49	4.52	7.57	7.01	5.29	3.03	2.02
家計負責人年齡							
未滿30歲	17.48	4.57	6.20	5.90	4.38	3.67	2.32
30~未滿40歲	21.63	4.90	7.39	8.13	6.68	3.86	3.16
40~未滿50歲	24.96	5.60	10.21	8.61	6.86	3.80	2.54
50~未滿60歲	16.90	4.27	6.87	5.47	4.26	2.70	1.45
60~未滿70歲	5.05	1.02	2.39	1.73	1.14	0.77	0.33
60~未滿65歲	6.47	1.37	3.00	1.98	1.57	1.26	0.45
65~未滿70歲	3.69	0.68	1.81	1.50	0.73	0.31	0.22
70歲以上	2.02	0.93	0.51	0.30	0.53	0.50	0.22

註：重要度=第一優先×1+第二優先×(5/6)+第三優先×(4/6)+第四優先×(3/6)+第五優先×(2/6)+第六優先×(1/6)。

表137 對社會救助服務措施之需求—按地區別、款別及家計負責人特性分(續15)

中華民國112年9月底

單位：戶；%；重要度

	教育類						
	就學學雜費減免補助						
	重要度	第一 優先(%)	第二 優先(%)	第三 優先(%)	第四 優先(%)	第五 優先(%)	第六 優先(%)
總計	26.47	9.06	8.67	8.17	6.13	4.03	2.01
款別							
低收入戶	17.46	3.59	5.79	7.20	5.59	3.47	1.86
第一款	0.43	0.30	0.08	-	0.08	-	0.13
第二款	6.99	1.15	2.40	3.14	2.72	0.96	0.39
第三款	21.31	4.46	7.03	8.70	6.66	4.37	2.39
中低收入戶	38.65	16.46	12.57	9.49	6.86	4.78	2.20
地區別							
北部地區	19.92	3.12	6.00	9.28	7.60	4.47	1.96
中部地區	28.45	9.14	11.00	8.39	5.54	4.15	2.38
南部地區	34.01	17.57	9.72	6.45	5.44	3.13	1.70
東部地區	17.10	1.51	7.10	8.89	3.24	5.41	1.93
金馬地區	29.80	11.92	11.92	7.95	5.30	-	-
家計負責人性別							
男	23.60	8.87	7.39	6.74	5.16	3.56	1.92
女	30.12	9.29	10.30	9.99	7.36	4.62	2.12
家計負責人年齡							
未滿30歲	30.33	10.37	8.34	10.67	7.71	4.95	2.38
30~未滿40歲	38.09	10.45	13.14	13.22	9.97	6.73	3.84
40~未滿50歲	42.03	15.02	13.72	12.45	9.12	6.73	2.78
50~未滿60歲	26.56	9.52	9.31	7.75	5.63	2.88	2.01
60~未滿70歲	8.48	3.22	2.30	2.42	2.41	1.36	0.49
60~未滿65歲	11.94	5.38	2.77	3.16	2.94	1.68	0.67
65~未滿70歲	5.18	1.16	1.84	1.71	1.91	1.05	0.31
70歲以上	2.55	0.70	0.76	0.88	0.79	0.51	0.37

註：重要度=第一優先×1+第二優先×(5/6)+第三優先×(4/6)+第四優先×(3/6)+第五優先×(2/6)+第六優先×(1/6)。

表137 對社會救助服務措施之需求—按地區別、款別及家計負責人特性分(續16)

中華民國112年9月底

單位：戶；%；重要度

	教育類						
	兒童及少年未來教育與發展帳戶						
	重要度	第一 優先(%)	第二 優先(%)	第三 優先(%)	第四 優先(%)	第五 優先(%)	第六 優先(%)
總計	2.52	0.44	0.50	0.94	1.08	1.08	0.77
款別							
低收入戶	1.65	0.24	0.24	0.77	0.72	0.73	0.52
第一款	-	-	-	-	-	-	-
第二款	0.66	0.07	0.08	0.42	0.27	0.20	0.17
第三款	2.01	0.30	0.30	0.90	0.89	0.93	0.65
中低收入戶	3.69	0.72	0.85	1.18	1.57	1.54	1.11
地區別							
北部地區	1.66	0.14	0.32	0.84	0.73	0.79	0.42
中部地區	4.04	1.12	0.56	1.33	1.81	1.45	1.10
南部地區	1.51	0.09	0.44	0.52	0.51	0.92	0.84
東部地區	5.04	0.42	1.78	1.69	2.50	1.79	0.93
金馬地區	2.02	-	-	2.21	1.10	-	-
家計負責人性別							
男	2.25	0.34	0.47	0.90	1.05	0.87	0.62
女	2.85	0.57	0.54	1.00	1.13	1.33	0.97
家計負責人年齡							
未滿30歲	3.48	0.54	0.26	2.18	1.32	1.41	0.88
30~未滿40歲	5.31	0.64	1.25	1.55	2.86	2.79	1.46
40~未滿50歲	3.88	0.78	0.76	1.34	1.63	1.65	1.28
50~未滿60歲	1.67	0.21	0.42	0.71	0.64	0.70	0.55
60~未滿70歲	0.69	0.22	0.11	0.33	0.21	0.07	0.16
60~未滿65歲	0.42	0.11	0.11	0.11	0.23	-	0.11
65~未滿70歲	0.94	0.32	0.11	0.53	0.20	0.13	0.21
70歲以上	0.20	0.15	0.01	0.03	-	-	0.15

註：重要度=第一優先×1+第二優先×(5/6)+第三優先×(4/6)+第四優先×(3/6)+第五優先×(2/6)+第六優先×(1/6)。

表137 對社會救助服務措施之需求—按地區別、款別及家計負責人特性分(續17)

中華民國112年9月底

單位：戶；%；重要度

	教育類						
	國小午餐補助						
	重要度	第一優先(%)	第二優先(%)	第三優先(%)	第四優先(%)	第五優先(%)	第六優先(%)
總計	3.75	0.14	0.95	1.44	1.90	2.09	1.27
款別							
低收入戶	2.24	0.02	0.30	0.84	1.19	1.83	1.24
第一款	-	-	-	-	-	-	-
第二款	0.40	-	0.07	-	0.16	0.76	0.08
第三款	2.90	0.02	0.39	1.14	1.56	2.23	1.66
中低收入戶	5.80	0.32	1.82	2.25	2.86	2.45	1.30
地區別							
北部地區	2.71	0.03	0.34	0.94	1.61	2.13	1.57
中部地區	3.32	0.03	0.74	1.54	1.66	1.81	1.25
南部地區	5.64	0.44	2.05	1.94	2.41	2.50	0.94
東部地區	3.07	-	0.19	1.54	2.50	1.32	1.13
金馬地區	0.07	-	-	-	-	-	0.44
家計負責人性別							
男	3.47	0.11	1.01	1.28	1.76	1.82	1.03
女	4.12	0.18	0.87	1.65	2.08	2.44	1.57
家計負責人年齡							
未滿30歲	2.71	0.13	0.39	0.64	2.08	1.52	1.67
30~未滿40歲	9.00	0.52	1.90	3.70	4.46	4.66	3.89
40~未滿50歲	6.38	0.25	1.89	2.30	3.00	3.67	1.81
50~未滿60歲	2.33	-	0.48	1.15	1.31	1.21	0.61
60~未滿70歲	0.68	-	0.22	0.21	0.32	0.51	0.16
60~未滿65歲	0.76	-	0.34	0.22	0.45	0.22	0.21
65~未滿70歲	0.61	-	0.11	0.20	0.20	0.77	0.10
70歲以上	0.15	-	0.07	-	0.08	0.16	-

註：重要度=第一優先×1+第二優先×(5/6)+第三優先×(4/6)+第四優先×(3/6)+第五優先×(2/6)+第六優先×(1/6)。

表137 對社會救助服務措施之需求—按地區別、款別及家計負責人特性分(續18)

中華民國112年9月底

單位：戶；%；重要度

	教育類						
	教育補助						
	重要度	第一優先(%)	第二優先(%)	第三優先(%)	第四優先(%)	第五優先(%)	第六優先(%)
總計	4.81	0.51	0.99	1.74	2.23	2.52	2.10
款別							
低收入戶	2.96	0.35	0.53	0.92	1.56	1.64	1.41
第一款	0.08	-	-	-	-	0.08	0.30
第二款	1.10	0.08	0.39	0.16	0.63	0.59	0.47
第三款	3.64	0.44	0.58	1.19	1.91	2.02	1.75
中低收入戶	7.31	0.74	1.63	2.86	3.14	3.72	3.02
地區別							
北部地區	4.07	0.40	0.81	1.41	2.24	2.24	1.14
中部地區	5.55	0.72	1.24	1.85	2.34	2.88	2.63
南部地區	5.04	0.46	1.07	2.02	2.13	2.43	2.81
東部地區	4.14	0.38	0.39	1.80	2.08	2.85	1.53
金馬地區	3.83	-	-	2.65	3.09	1.55	-
家計負責人性別							
男	3.99	0.43	0.66	1.63	1.78	2.22	1.74
女	5.85	0.61	1.43	1.88	2.81	2.91	2.55
家計負責人年齡							
未滿30歲	4.02	0.25	0.51	1.67	2.09	2.29	2.50
30~未滿40歲	7.45	0.61	1.51	2.93	3.44	4.18	3.09
40~未滿50歲	8.05	0.96	1.66	2.53	3.91	4.29	3.81
50~未滿60歲	4.68	0.62	1.15	1.85	1.82	2.15	1.44
60~未滿70歲	1.26	0.06	0.22	0.65	0.48	0.73	0.61
60~未滿65歲	1.56	-	0.32	0.65	0.75	1.03	0.81
65~未滿70歲	0.97	0.11	0.13	0.64	0.21	0.45	0.43
70歲以上	0.52	-	0.07	0.15	0.51	0.18	0.23

註：重要度=第一優先×1+第二優先×(5/6)+第三優先×(4/6)+第四優先×(3/6)+第五優先×(2/6)+第六優先×(1/6)。

表137 對社會救助服務措施之需求—按地區別、款別及家計負責人特性分(續19)

中華民國112年9月底

單位：戶；%；重要度

	教育類						
	子女課後照顧及學業輔導						
	重要度	第一優先(%)	第二優先(%)	第三優先(%)	第四優先(%)	第五優先(%)	第六優先(%)
總計	2.76	0.23	0.33	1.13	1.38	1.51	1.85
款別							
低收入戶	1.52	0.08	0.13	0.50	0.85	1.05	1.33
第一款	0.20	-	-	0.30	-	-	-
第二款	0.39	-	-	0.15	0.32	0.24	0.31
第三款	1.92	0.11	0.17	0.63	1.04	1.35	1.70
中低收入戶	4.44	0.44	0.61	1.97	2.10	2.12	2.54
地區別							
北部地區	1.87	0.11	0.08	0.49	1.23	1.24	2.04
中部地區	3.72	0.28	0.52	1.83	1.76	1.82	1.85
南部地區	2.95	0.35	0.50	1.33	1.17	1.40	1.50
東部地區	2.15	0.19	-	0.21	1.37	2.14	2.50
金馬地區	0.63	-	-	-	-	1.10	1.55
家計負責人性別							
男	2.60	0.22	0.36	1.17	1.18	1.28	1.73
女	2.96	0.25	0.29	1.07	1.63	1.80	2.00
家計負責人年齡							
未滿30歲	2.31	0.27	0.25	0.54	1.41	1.59	1.40
30~未滿40歲	7.08	0.54	0.92	2.44	4.06	4.06	4.61
40~未滿50歲	4.63	0.45	0.39	2.24	2.04	2.39	3.21
50~未滿60歲	1.58	0.04	0.33	0.66	0.75	0.91	0.86
60~未滿70歲	0.38	0.05	0.11	0.05	0.24	0.10	0.32
60~未滿65歲	0.51	-	0.22	0.11	0.26	0.21	0.33
65~未滿70歲	0.26	0.10	-	-	0.21	-	0.31
70歲以上	0.04	-	-	-	-	-	0.23

註：重要度=第一優先×1+第二優先×(5/6)+第三優先×(4/6)+第四優先×(3/6)+第五優先×(2/6)+第六優先×(1/6)。

表137 對社會救助服務措施之需求—按地區別、款別及家計負責人特性分(續20)

中華民國112年9月底

單位：戶；%；重要度

	就業類						
	以工代賑						
	重要度	第一優先(%)	第二優先(%)	第三優先(%)	第四優先(%)	第五優先(%)	第六優先(%)
總計	0.82	0.17	0.18	0.35	0.24	0.33	0.21
款別							
低收入戶	0.65	0.10	0.16	0.26	0.22	0.31	0.17
第一款	-	-	-	-	-	-	-
第二款	0.22	-	-	0.10	0.12	0.24	0.08
第三款	0.80	0.13	0.21	0.32	0.26	0.34	0.20
中低收入戶	1.06	0.27	0.22	0.46	0.28	0.34	0.26
地區別							
北部地區	1.07	0.34	0.23	0.37	0.26	0.39	0.13
中部地區	0.79	0.06	0.18	0.50	0.15	0.41	0.19
南部地區	0.50	0.06	0.09	0.16	0.28	0.22	0.25
東部地區	1.06	0.18	0.37	0.37	0.46	-	0.56
金馬地區	3.57	2.21	1.10	-	-	-	2.65
家計負責人性別							
男	0.86	0.10	0.23	0.44	0.28	0.30	0.20
女	0.78	0.26	0.13	0.24	0.19	0.36	0.22
家計負責人年齡							
未滿30歲	0.97	0.25	0.26	0.24	0.13	0.39	0.90
30~未滿40歲	0.77	0.07	0.15	0.30	0.45	0.30	0.30
40~未滿50歲	0.67	0.18	0.10	0.20	0.24	0.38	0.19
50~未滿60歲	1.49	0.29	0.50	0.70	0.22	0.51	0.20
60~未滿70歲	0.72	0.11	0.05	0.47	0.33	0.23	0.05
60~未滿65歲	1.07	0.22	0.11	0.63	0.33	0.46	0.11
65~未滿70歲	0.38	-	-	0.33	0.33	-	-
70歲以上	0.09	0.07	-	-	0.04	-	-

註：重要度=第一優先×1+第二優先×(5/6)+第三優先×(4/6)+第四優先×(3/6)+第五優先×(2/6)+第六優先×(1/6)。

表137 對社會救助服務措施之需求—按地區別、款別及家計負責人特性分(續21)

中華民國112年9月底

單位：戶；%；重要度

	就業類						
	求職交通補助						
	重要度	第一優先(%)	第二優先(%)	第三優先(%)	第四優先(%)	第五優先(%)	第六優先(%)
總計	0.32	0.04	0.05	0.12	0.17	0.13	0.17
款別							
低收入戶	0.17	0.02	0.03	0.07	0.12	0.03	0.10
第一款	-	-	-	-	-	-	-
第二款	0.09	-	-	0.08	0.08	-	-
第三款	0.20	0.02	0.04	0.06	0.13	0.04	0.13
中低收入戶	0.51	0.07	0.07	0.20	0.26	0.26	0.27
地區別							
北部地區	0.33	0.03	0.08	0.16	0.18	0.05	0.16
中部地區	0.20	0.03	-	0.06	0.13	0.12	0.15
南部地區	0.42	0.06	0.06	0.13	0.25	0.21	0.12
東部地區	0.29	-	-	0.19	-	0.18	0.60
金馬地區	-	-	-	-	-	-	-
家計負責人性別							
男	0.24	0.05	0.02	0.08	0.18	0.06	0.08
女	0.41	0.02	0.08	0.17	0.17	0.21	0.28
家計負責人年齡							
未滿30歲	0.57	0.14	-	0.27	0.25	0.24	0.27
30~未滿40歲	0.57	-	0.22	0.23	0.29	0.15	0.23
40~未滿50歲	0.46	0.06	0.07	0.17	0.27	0.13	0.30
50~未滿60歲	0.29	0.04	-	0.12	0.16	0.21	0.12
60~未滿70歲	0.05	-	-	-	0.05	0.05	0.06
60~未滿65歲	0.05	-	-	-	-	0.11	0.11
65~未滿70歲	0.05	-	-	-	0.10	-	-
70歲以上	-	-	-	-	-	-	-

註：重要度=第一優先×1+第二優先×(5/6)+第三優先×(4/6)+第四優先×(3/6)+第五優先×(2/6)+第六優先×(1/6)。

表137 對社會救助服務措施之需求—按地區別、款別及家計負責人特性分(續22)

中華民國112年9月底

單位：戶；%；重要度

	就業類						
	創業貸款利息補貼						
	重要度	第一優先(%)	第二優先(%)	第三優先(%)	第四優先(%)	第五優先(%)	第六優先(%)
總計	0.32	0.04	0.04	0.16	0.17	0.11	0.15
款別							
低收入戶	0.13	-	0.02	0.08	0.08	0.03	0.08
第一款	-	-	-	-	-	-	-
第二款	0.01	-	-	0.01	-	-	-
第三款	0.18	-	0.02	0.11	0.11	0.04	0.11
中低收入戶	0.57	0.09	0.07	0.25	0.29	0.22	0.24
地區別							
北部地區	0.20	-	0.03	0.13	0.11	0.10	0.03
中部地區	0.39	0.06	0.06	0.12	0.25	0.18	0.06
南部地區	0.40	0.03	0.03	0.24	0.19	0.07	0.35
東部地區	0.25	0.19	-	-	-	-	0.37
金馬地區	-	-	-	-	-	-	-
家計負責人性別							
男	0.24	0.05	0.02	0.12	0.10	0.10	0.10
女	0.42	0.02	0.06	0.20	0.26	0.12	0.21
家計負責人年齡							
未滿30歲	0.33	-	-	0.13	0.27	0.13	0.39
30~未滿40歲	0.52	0.07	0.08	0.15	0.32	0.23	0.30
40~未滿50歲	0.59	0.07	0.07	0.38	0.23	0.19	0.20
50~未滿60歲	0.17	0.04	-	0.04	0.12	0.08	0.12
60~未滿70歲	0.14	-	0.05	0.06	0.11	-	-
60~未滿65歲	0.20	-	-	0.13	0.22	-	-
65~未滿70歲	0.09	-	0.10	-	-	-	-
70歲以上	-	-	-	-	-	-	-

註：重要度=第一優先×1+第二優先×(5/6)+第三優先×(4/6)+第四優先×(3/6)+第五優先×(2/6)+第六優先×(1/6)。

表137 對社會救助服務措施之需求—按地區別、款別及家計負責人特性分(續23)

中華民國112年9月底

單位：戶；%；重要度

	就業類						
	勞工紓困貸款						
	重要度	第一優先(%)	第二優先(%)	第三優先(%)	第四優先(%)	第五優先(%)	第六優先(%)
總計	0.94	0.07	0.17	0.34	0.51	0.46	0.48
款別							
低收入戶	0.43	0.02	0.11	0.14	0.23	0.21	0.30
第一款	-	-	-	-	-	-	-
第二款	0.07	-	-	-	0.08	-	0.16
第三款	0.57	0.02	0.15	0.19	0.28	0.28	0.35
中低收入戶	1.62	0.15	0.26	0.62	0.89	0.80	0.73
地區別							
北部地區	0.50	-	0.08	0.29	0.19	0.31	0.26
中部地區	0.90	0.06	0.12	0.18	0.59	0.59	0.74
南部地區	1.41	0.13	0.31	0.62	0.69	0.56	0.45
東部地區	1.61	0.37	0.35	0.18	1.33	0.18	0.59
金馬地區	-	-	-	-	-	-	-
家計負責人性別							
男	0.93	0.08	0.18	0.37	0.44	0.44	0.45
女	0.95	0.06	0.16	0.31	0.59	0.49	0.52
家計負責人年齡							
未滿30歲	1.62	-	0.38	0.39	1.06	1.29	0.51
30~未滿40歲	1.25	0.24	0.30	0.53	0.15	0.70	0.62
40~未滿50歲	1.47	0.07	0.25	0.51	0.97	0.65	0.93
50~未滿60歲	0.90	0.12	0.16	0.36	0.46	0.32	0.42
60~未滿70歲	0.27	-	-	0.16	0.22	0.16	-
60~未滿65歲	0.44	-	-	0.33	0.23	0.33	-
65~未滿70歲	0.11	-	-	-	0.22	-	-
70歲以上	0.01	-	-	-	-	-	0.07

註：重要度=第一優先×1+第二優先×(5/6)+第三優先×(4/6)+第四優先×(3/6)+第五優先×(2/6)+第六優先×(1/6)。

表137 對社會救助服務措施之需求—按地區別、款別及家計負責人特性分(續24)

中華民國112年9月底

單位：戶；%；重要度

	就業類						
	就業服務						
	重要度	第一優先(%)	第二優先(%)	第三優先(%)	第四優先(%)	第五優先(%)	第六優先(%)
總計	1.15	0.21	0.23	0.32	0.52	0.62	0.41
款別							
低收入戶	0.68	0.14	0.13	0.16	0.30	0.41	0.24
第一款	-	-	-	-	-	-	-
第二款	0.23	0.08	-	0.08	0.08	0.17	-
第三款	0.84	0.16	0.17	0.19	0.38	0.50	0.32
中低收入戶	1.78	0.31	0.36	0.52	0.82	0.90	0.65
地區別							
北部地區	1.11	0.27	0.26	0.21	0.66	0.37	0.20
中部地區	1.08	0.24	0.09	0.37	0.40	0.66	0.56
南部地區	1.15	0.13	0.31	0.37	0.31	0.86	0.43
東部地區	1.75	-	0.37	0.39	1.53	0.80	0.91
金馬地區	2.28	1.55	-	1.10	-	-	-
家計負責人性別							
男	1.01	0.20	0.16	0.35	0.42	0.52	0.31
女	1.33	0.22	0.31	0.28	0.65	0.75	0.55
家計負責人年齡							
未滿30歲	1.73	0.14	0.63	0.36	0.61	1.21	0.64
30~未滿40歲	1.29	0.15	0.30	0.32	0.84	0.55	0.38
40~未滿50歲	1.50	0.34	0.29	0.42	0.59	0.77	0.55
50~未滿60歲	1.56	0.29	0.29	0.55	0.57	0.83	0.64
60~未滿70歲	0.38	0.11	-	-	0.36	0.23	0.06
60~未滿65歲	0.42	0.11	-	-	0.36	0.33	0.11
65~未滿70歲	0.33	0.11	-	-	0.35	0.13	-
70歲以上	0.19	-	-	0.08	0.15	0.15	0.08

註：重要度=第一優先×1+第二優先×(5/6)+第三優先×(4/6)+第四優先×(3/6)+第五優先×(2/6)+第六優先×(1/6)。

表137 對社會救助服務措施之需求—按地區別、款別及家計負責人特性分(續25)

中華民國112年9月底

單位：戶；%；重要度

	就業類						
	職業訓練						
	重要度	第一優先(%)	第二優先(%)	第三優先(%)	第四優先(%)	第五優先(%)	第六優先(%)
總計	0.73	0.11	0.13	0.20	0.35	0.37	0.45
款別							
低收入戶	0.38	0.05	0.05	0.10	0.22	0.18	0.28
第一款	-	-	-	-	-	-	-
第二款	0.21	-	0.08	0.07	0.08	-	0.31
第三款	0.44	0.07	0.04	0.11	0.28	0.24	0.28
中低收入戶	1.20	0.19	0.24	0.35	0.51	0.62	0.67
地區別							
北部地區	0.66	0.08	0.08	0.32	0.26	0.37	0.30
中部地區	0.35	0.03	0.09	0.03	0.19	0.21	0.31
南部地區	1.22	0.25	0.26	0.22	0.59	0.56	0.80
東部地區	0.64	-	-	0.36	0.56	0.18	0.37
金馬地區	0.18	-	-	-	-	-	1.10
家計負責人性別							
男	0.63	0.10	0.13	0.13	0.36	0.29	0.33
女	0.85	0.13	0.13	0.30	0.33	0.46	0.60
家計負責人年齡							
未滿30歲	1.11	-	0.38	0.25	0.50	0.74	0.78
30~未滿40歲	0.52	-	0.08	0.23	0.23	0.30	0.45
40~未滿50歲	1.37	0.26	0.20	0.46	0.61	0.65	0.72
50~未滿60歲	0.62	0.12	0.08	0.12	0.41	0.24	0.39
60~未滿70歲	0.27	0.05	0.11	-	0.05	0.16	0.27
60~未滿65歲	0.40	0.11	0.11	-	0.11	0.22	0.46
65~未滿70歲	0.14	-	0.11	-	-	0.10	0.10
70歲以上	0.06	-	-	-	0.07	0.08	-

註：重要度=第一優先×1+第二優先×(5/6)+第三優先×(4/6)+第四優先×(3/6)+第五優先×(2/6)+第六優先×(1/6)。

表137 對社會救助服務措施之需求—按地區別、款別及家計負責人特性分(續26)

中華民國112年9月底

單位：戶；%；重要度

	就業類						
	創業輔導						
	重要度	第一優先(%)	第二優先(%)	第三優先(%)	第四優先(%)	第五優先(%)	第六優先(%)
總計	0.27	0.03	0.04	0.09	0.09	0.20	0.21
款別							
低收入戶	0.16	0.02	0.02	0.07	0.02	0.16	0.14
第一款	-	-	-	-	-	-	-
第二款	0.05	-	-	0.08	-	-	-
第三款	0.20	0.02	0.02	0.06	0.02	0.21	0.19
中低收入戶	0.41	0.04	0.07	0.11	0.20	0.26	0.31
地區別							
北部地區	0.22	0.03	0.03	0.13	0.05	0.11	0.10
中部地區	0.26	-	0.03	0.13	0.16	0.12	0.21
南部地區	0.27	0.06	0.03	-	0.06	0.31	0.28
東部地區	0.62	-	0.20	-	0.21	0.72	0.63
金馬地區	-	-	-	-	-	-	-
家計負責人性別							
男	0.20	0.02	0.02	0.07	0.07	0.20	0.15
女	0.34	0.04	0.06	0.11	0.13	0.20	0.29
家計負責人年齡							
未滿30歲	0.59	0.13	-	0.13	0.25	0.50	0.54
30~未滿40歲	0.58	-	0.16	0.31	0.23	0.08	0.62
40~未滿50歲	0.36	0.03	0.06	0.14	0.10	0.29	0.19
50~未滿60歲	0.17	-	-	-	0.09	0.29	0.16
60~未滿70歲	0.02	-	-	-	-	0.06	-
60~未滿65歲	-	-	-	-	-	-	-
65~未滿70歲	0.04	-	-	-	-	0.11	-
70歲以上	0.08	0.07	-	-	-	-	0.07

註：重要度=第一優先×1+第二優先×(5/6)+第三優先×(4/6)+第四優先×(3/6)+第五優先×(2/6)+第六優先×(1/6)。

表137 對社會救助服務措施之需求—按地區別、款別及家計負責人特性分(續27)

中華民國112年9月底

單位：戶；%；重要度

	就業類						
	創業研習課程						
	重要度	第一 優先(%)	第二 優先(%)	第三 優先(%)	第四 優先(%)	第五 優先(%)	第六 優先(%)
總計	0.09	-	0.02	0.04	0.04	0.06	0.06
款別							
低收入戶	0.08	-	-	0.05	0.05	0.05	0.03
第一款	-	-	-	-	-	-	-
第二款	0.04	-	-	-	0.08	-	-
第三款	0.09	-	-	0.06	0.04	0.06	0.05
中低收入戶	0.10	-	0.04	0.02	0.02	0.09	0.09
地區別							
北部地區	0.04	-	-	-	-	0.08	0.06
中部地區	0.11	-	0.03	0.06	0.07	0.03	0.03
南部地區	0.15	-	0.03	0.06	0.06	0.09	0.09
東部地區	-	-	-	-	-	-	-
金馬地區	-	-	-	-	-	-	-
家計負責人性別							
男	0.07	-	0.02	0.02	0.04	0.06	0.05
女	0.11	-	0.02	0.06	0.04	0.06	0.06
家計負責人年齡							
未滿30歲	0.04	-	-	-	-	0.12	-
30~未滿40歲	0.01	-	-	-	-	-	0.08
40~未滿50歲	0.18	-	0.06	0.06	0.07	0.09	0.07
50~未滿60歲	0.13	-	-	0.08	0.08	0.08	0.08
60~未滿70歲	0.03	-	-	-	-	0.06	0.06
60~未滿65歲	0.04	-	-	-	-	0.11	-
65~未滿70歲	0.02	-	-	-	-	-	0.11
70歲以上	-	-	-	-	-	-	-

註：重要度=第一優先×1+第二優先×(5/6)+第三優先×(4/6)+第四優先×(3/6)+第五優先×(2/6)+第六優先×(1/6)。

表137 對社會救助服務措施之需求—按地區別、款別及家計負責人特性分(續28)

中華民國112年9月底

單位：戶；%；重要度

	就業類						
	求職或職業訓練期間之臨時托育						
	重要度	第一 優先(%)	第二 優先(%)	第三 優先(%)	第四 優先(%)	第五 優先(%)	第六 優先(%)
總計	0.06	-	0.02	0.01	0.03	0.05	0.06
款別							
低收入戶	0.04	-	-	0.02	0.04	0.02	-
第一款	-	-	-	-	-	-	-
第二款	0.09	-	-	0.08	0.08	-	-
第三款	0.02	-	-	-	0.02	0.02	-
中低收入戶	0.10	-	0.04	-	0.02	0.09	0.13
地區別							
北部地區	0.00	-	-	-	-	-	0.03
中部地區	0.09	-	-	0.04	0.07	0.06	0.09
南部地區	0.08	-	0.06	-	-	0.06	0.03
東部地區	0.20	-	-	-	0.21	0.18	0.21
金馬地區	-	-	-	-	-	-	-
家計負責人性別							
男	0.03	-	-	0.02	0.02	0.02	0.02
女	0.10	-	0.04	-	0.05	0.08	0.11
家計負責人年齡							
未滿30歲	0.06	-	-	-	-	0.12	0.13
30~未滿40歲	0.13	-	-	-	0.18	0.08	0.07
40~未滿50歲	0.12	-	0.03	0.04	0.03	0.10	0.10
50~未滿60歲	0.04	-	0.04	-	-	-	0.05
60~未滿70歲	-	-	-	-	-	-	-
60~未滿65歲	-	-	-	-	-	-	-
65~未滿70歲	-	-	-	-	-	-	-
70歲以上	-	-	-	-	-	-	-

註：重要度=第一優先×1+第二優先×(5/6)+第三優先×(4/6)+第四優先×(3/6)+第五優先×(2/6)+第六優先×(1/6)。

表137 對社會救助服務措施之需求—按地區別、款別及家計負責人特性分(續29)

中華民國112年9月底

單位：戶；%；重要度

	住宅類						
	平價住宅借住、承租國(住)宅或房屋						
	重要度	第一 優先(%)	第二 優先(%)	第三 優先(%)	第四 優先(%)	第五 優先(%)	第六 優先(%)
總計	4.68	1.18	1.26	1.29	1.76	1.67	0.86
款別							
低收入戶	4.56	1.06	1.24	1.36	1.58	1.84	0.92
第一款	7.01	0.64	2.29	2.51	4.20	1.91	0.30
第二款	3.92	0.76	1.20	1.32	1.00	1.98	0.73
第三款	4.71	1.16	1.23	1.35	1.72	1.80	0.99
中低收入戶	4.84	1.36	1.30	1.19	1.99	1.44	0.79
地區別							
北部地區	9.25	2.47	2.90	2.39	3.15	2.99	1.21
中部地區	2.20	0.15	0.47	0.62	1.54	1.04	0.75
南部地區	2.31	0.86	0.26	0.79	0.55	0.98	0.55
東部地區	1.17	0.21	0.28	0.59	0.22	0.19	0.95
金馬地區	1.10	1.10	-	-	-	-	-
家計負責人性別							
男	4.05	1.05	1.16	0.92	1.67	1.40	0.69
女	5.48	1.35	1.40	1.77	1.87	2.01	1.09
家計負責人年齡							
未滿30歲	5.19	1.13	1.53	1.30	2.35	1.83	0.82
30~未滿40歲	4.29	0.85	0.63	1.46	2.22	1.90	1.23
40~未滿50歲	4.65	1.40	1.07	1.20	1.60	1.71	1.11
50~未滿60歲	5.39	1.49	1.57	1.39	1.88	1.69	0.96
60~未滿70歲	3.89	0.79	1.13	1.24	1.50	1.51	0.48
60~未滿65歲	4.14	0.93	1.27	1.25	1.28	1.84	0.39
65~未滿70歲	3.65	0.66	0.99	1.23	1.70	1.19	0.57
70歲以上	4.59	1.03	1.79	1.22	1.44	1.47	0.32

註：重要度=第一優先×1+第二優先×(5/6)+第三優先×(4/6)+第四優先×(3/6)+第五優先×(2/6)+第六優先×(1/6)。

表137 對社會救助服務措施之需求—按地區別、款別及家計負責人特性分(續30)

中華民國112年9月底

單位：戶；%；重要度

	住宅類						
	房屋修繕補助						
	重要度	第一優先(%)	第二優先(%)	第三優先(%)	第四優先(%)	第五優先(%)	第六優先(%)
總計	1.11	0.25	0.23	0.26	0.44	0.62	0.40
款別							
低收入戶	0.77	0.20	0.21	0.18	0.23	0.35	0.26
第一款	0.19	-	-	-	0.30	0.08	0.08
第二款	0.55	0.09	0.10	0.11	0.27	0.39	0.21
第三款	0.86	0.24	0.25	0.21	0.22	0.34	0.28
中低收入戶	1.57	0.32	0.26	0.37	0.72	0.99	0.59
地區別							
北部地區	0.66	0.18	0.29	0.11	0.14	0.18	0.26
中部地區	0.87	0.26	0.06	0.25	0.39	0.40	0.35
南部地區	1.80	0.38	0.35	0.33	0.76	1.31	0.61
東部地區	1.87	-	0.21	1.07	0.97	1.20	0.58
金馬地區	-	-	-	-	-	-	-
家計負責人性別							
男	1.15	0.30	0.15	0.30	0.41	0.76	0.38
女	1.06	0.19	0.33	0.21	0.48	0.44	0.43
家計負責人年齡							
未滿30歲	1.32	0.63	-	0.38	0.38	0.49	0.51
30~未滿40歲	0.97	0.31	0.15	0.26	0.23	0.47	0.56
40~未滿50歲	1.45	0.28	0.42	0.23	0.68	0.74	0.50
50~未滿60歲	1.34	0.34	0.20	0.36	0.56	0.69	0.49
60~未滿70歲	0.59	0.05	0.11	0.28	0.07	0.56	0.22
60~未滿65歲	0.42	0.11	-	0.11	0.12	0.44	0.23
65~未滿70歲	0.75	-	0.21	0.45	0.03	0.68	0.21
70歲以上	0.66	0.01	0.25	0.08	0.40	0.53	0.06

註：重要度=第一優先×1+第二優先×(5/6)+第三優先×(4/6)+第四優先×(3/6)+第五優先×(2/6)+第六優先×(1/6)。

表137 對社會救助服務措施之需求—按地區別、款別及家計負責人特性分(續31)

中華民國112年9月底

單位：戶；%；重要度

	住宅類						
	住宅租金補助						
	重要度	第一優先(%)	第二優先(%)	第三優先(%)	第四優先(%)	第五優先(%)	第六優先(%)
總計	15.68	4.26	4.60	4.82	4.88	4.10	3.45
款別							
低收入戶	15.21	3.48	4.76	4.80	5.26	4.17	3.29
第一款	12.37	1.36	3.57	5.99	3.14	6.33	2.21
第二款	13.03	1.78	5.52	3.93	4.71	3.80	2.45
第三款	15.99	4.09	4.53	5.06	5.49	4.24	3.59
中低收入戶	16.32	5.31	4.38	4.85	4.35	4.00	3.66
地區別							
北部地區	21.40	6.52	5.65	6.53	6.55	5.39	4.46
中部地區	15.42	3.62	4.52	5.24	5.07	4.30	3.48
南部地區	10.42	2.69	3.89	2.79	2.79	2.48	2.38
東部地區	6.63	0.96	1.48	1.68	3.88	2.99	2.22
金馬地區	22.59	8.61	7.51	8.17	2.43	2.65	1.10
家計負責人性別							
男	13.46	3.42	4.19	3.97	4.39	3.52	3.20
女	18.50	5.32	5.11	5.91	5.49	4.83	3.76
家計負責人年齡							
未滿30歲	18.83	4.87	5.21	6.32	5.92	5.57	3.47
30~未滿40歲	18.10	5.97	4.65	4.77	5.39	4.89	4.48
40~未滿50歲	17.24	5.13	4.43	5.43	5.21	4.39	4.37
50~未滿60歲	15.66	4.93	4.22	4.37	4.85	4.03	3.21
60~未滿70歲	13.02	2.88	4.10	4.43	4.61	3.30	2.26
60~未滿65歲	11.44	3.04	3.02	3.73	4.24	2.48	2.72
65~未滿70歲	14.54	2.73	5.13	5.10	4.95	4.08	1.82
70歲以上	11.72	1.01	5.89	3.98	3.46	3.05	2.40

註：重要度=第一優先×1+第二優先×(5/6)+第三優先×(4/6)+第四優先×(3/6)+第五優先×(2/6)+第六優先×(1/6)。

表137 對社會救助服務措施之需求—按地區別、款別及家計負責人特性分(續32)

中華民國112年9月底

單位：戶；%；重要度

	住宅類						
	自購(自建)住宅貸款利息補貼						
	重要度	第一優先(%)	第二優先(%)	第三優先(%)	第四優先(%)	第五優先(%)	第六優先(%)
總計	1.10	0.26	0.22	0.21	0.52	0.50	0.58
款別							
低收入戶	0.41	0.07	0.08	0.06	0.22	0.23	0.31
第一款	-	-	-	-	-	-	-
第二款	0.16	0.08	-	-	-	0.16	0.16
第三款	0.51	0.06	0.11	0.09	0.30	0.26	0.37
中低收入戶	2.03	0.52	0.41	0.40	0.92	0.87	0.95
地區別							
北部地區	0.64	0.16	0.18	0.13	0.19	0.21	0.50
中部地區	1.45	0.29	0.28	0.28	0.77	0.80	0.55
南部地區	1.46	0.40	0.25	0.25	0.72	0.60	0.75
東部地區	0.23	-	-	-	0.18	0.21	0.39
金馬地區	-	-	-	-	-	-	-
家計負責人性別							
男	0.96	0.25	0.15	0.23	0.45	0.35	0.54
女	1.29	0.27	0.31	0.17	0.60	0.70	0.63
家計負責人年齡							
未滿30歲	1.52	0.39	0.38	0.25	0.64	0.37	1.25
30~未滿40歲	1.63	0.39	0.16	0.40	0.70	0.95	1.09
40~未滿50歲	1.99	0.52	0.32	0.46	0.98	0.78	0.84
50~未滿60歲	0.88	0.16	0.25	0.04	0.40	0.62	0.46
60~未滿70歲	0.13	-	0.11	-	0.05	-	0.10
60~未滿65歲	0.11	-	0.11	-	-	-	0.11
65~未滿70歲	0.15	-	0.10	-	0.10	-	0.10
70歲以上	0.09	-	0.07	-	0.07	-	-

註：重要度=第一優先×1+第二優先×(5/6)+第三優先×(4/6)+第四優先×(3/6)+第五優先×(2/6)+第六優先×(1/6)。

表137 對社會救助服務措施之需求—按地區別、款別及家計負責人特性分(續33)

中華民國112年9月底

單位：戶；%；重要度

	住宅類						
	輔助承租社會住宅						
	重要度	第一優先(%)	第二優先(%)	第三優先(%)	第四優先(%)	第五優先(%)	第六優先(%)
總計	1.00	0.09	0.17	0.29	0.49	0.57	0.89
款別							
低收入戶	0.84	0.07	0.15	0.23	0.42	0.47	0.81
第一款	0.39	-	-	0.34	0.30	-	0.08
第二款	0.55	0.08	0.07	0.08	0.32	0.32	0.54
第三款	0.95	0.06	0.17	0.28	0.45	0.54	0.91
中低收入戶	1.20	0.11	0.19	0.36	0.59	0.70	1.00
地區別							
北部地區	1.58	0.16	0.23	0.46	0.73	0.85	1.67
中部地區	0.87	0.10	0.15	0.23	0.38	0.69	0.44
南部地區	0.51	-	0.13	0.12	0.39	0.16	0.45
東部地區	0.43	-	-	0.39	-	0.21	0.59
金馬地區	0.37	-	-	-	-	1.10	-
家計負責人性別							
男	0.90	0.09	0.15	0.26	0.46	0.43	0.84
女	1.13	0.09	0.19	0.32	0.52	0.75	0.95
家計負責人年齡							
未滿30歲	1.47	-	0.25	0.78	0.51	0.76	1.38
30~未滿40歲	0.96	-	0.30	0.08	0.54	0.60	1.09
40~未滿50歲	1.13	0.13	0.16	0.23	0.72	0.68	0.74
50~未滿60歲	1.16	0.09	0.20	0.20	0.59	0.86	1.14
60~未滿70歲	0.73	0.11	0.11	0.36	0.16	0.16	0.92
60~未滿65歲	0.79	0.11	0.11	0.51	0.11	0.11	0.89
65~未滿70歲	0.68	0.10	0.11	0.21	0.21	0.21	0.96
70歲以上	0.54	0.07	-	0.38	0.18	0.25	0.24

註：重要度=第一優先×1+第二優先×(5/6)+第三優先×(4/6)+第四優先×(3/6)+第五優先×(2/6)+第六優先×(1/6)。

表137 對社會救助服務措施之需求—按地區別、款別及家計負責人特性分(續34)

中華民國112年9月底

單位：戶；%；重要度

	喪葬類						
	喪葬補助						
	重要度	第一優先(%)	第二優先(%)	第三優先(%)	第四優先(%)	第五優先(%)	第六優先(%)
總計	0.82	0.03	0.13	0.19	0.48	0.46	0.96
款別							
低收入戶	1.05	0.04	0.19	0.26	0.62	0.59	1.02
第一款	1.82	0.55	0.81	0.08	0.30	0.81	0.72
第二款	1.58	0.08	0.32	0.40	0.96	0.88	1.19
第三款	0.86	0.02	0.13	0.22	0.52	0.49	0.97
中低收入戶	0.50	-	0.06	0.11	0.28	0.28	0.88
地區別							
北部地區	0.30	-	0.03	0.08	0.18	0.25	0.31
中部地區	0.58	0.01	0.03	0.07	0.58	0.26	0.74
南部地區	1.81	0.08	0.40	0.49	0.81	0.97	2.02
東部地區	0.21	-	-	0.02	-	0.21	0.78
金馬地區	1.03	-	-	1.55	-	-	-
家計負責人性別							
男	1.01	0.02	0.18	0.28	0.67	0.51	0.89
女	0.57	0.03	0.07	0.09	0.23	0.39	1.04
家計負責人年齡							
未滿30歲	0.37	-	-	0.13	-	0.41	0.89
30~未滿40歲	0.28	-	-	0.07	-	0.41	0.55
40~未滿50歲	0.47	0.03	0.06	0.10	0.26	0.26	0.65
50~未滿60歲	1.12	-	0.09	0.44	0.76	0.61	1.01
60~未滿70歲	1.13	0.02	0.17	0.11	0.93	0.69	1.21
60~未滿65歲	1.10	0.03	0.13	0.11	0.95	0.81	0.82
65~未滿70歲	1.16	-	0.21	0.10	0.91	0.57	1.58
70歲以上	1.39	0.10	0.53	0.25	0.56	0.38	1.65

註：重要度=第一優先×1+第二優先×(5/6)+第三優先×(4/6)+第四優先×(3/6)+第五優先×(2/6)+第六優先×(1/6)。

表137 對社會救助服務措施之需求—按地區別、款別及家計負責人特性分(續完)

中華民國112年9月底

單位：戶；%；重要度

	其他類						
	其他						
	重要度	第一優先(%)	第二優先(%)	第三優先(%)	第四優先(%)	第五優先(%)	第六優先(%)
總計	0.17	0.07	0.03	0.06	0.02	0.07	0.03
款別							
低收入戶	0.13	0.05	0.01	0.04	0.02	0.09	0.02
第一款	0.13	-	-	0.04	-	0.30	-
第二款	0.21	0.08	0.01	0.08	0.08	0.08	0.02
第三款	0.11	0.04	0.01	0.03	0.01	0.09	0.03
中低收入戶	0.22	0.09	0.05	0.09	0.02	0.05	0.03
地區別							
北部地區	0.13	0.08	0.03	-	0.03	0.06	-
中部地區	0.22	0.10	0.04	0.09	-	0.09	0.01
南部地區	0.15	0.03	-	0.11	0.04	0.06	0.03
東部地區	0.03	-	-	-	-	-	0.21
金馬地區	6.44	-	4.19	1.32	1.32	2.65	3.09
家計負責人性別							
男	0.18	0.08	0.03	0.07	0.02	0.06	0.00
女	0.16	0.05	0.03	0.05	0.02	0.09	0.06
家計負責人年齡							
未滿30歲	0.34	0.13	-	0.16	0.13	0.13	-
30~未滿40歲	0.11	-	-	0.08	-	0.15	0.02
40~未滿50歲	0.17	0.07	0.03	0.10	-	0.05	-
50~未滿60歲	0.17	0.09	-	0.05	0.06	0.04	0.01
60~未滿70歲	0.15	0.05	0.07	-	-	0.07	0.07
60~未滿65歲	0.17	0.11	0.03	-	-	0.11	-
65~未滿70歲	0.13	-	0.11	-	-	0.04	0.14
70歲以上	0.17	0.09	0.05	0.00	-	0.08	0.08

註：重要度=第一優先×1+第二優先×(5/6)+第三優先×(4/6)+第四優先×(3/6)+第五優先×(2/6)+第六優先×(1/6)。

表138 對社會救助服務措施之需求－按家庭狀況別分

中華民國112年9月底

單位：戶；%；重要度

項目別	總計	生活扶助類						
		家庭生活補助(扶助)						
	戶數	重要度	第一優先(%)	第二優先(%)	第三優先(%)	第四優先(%)	第五優先(%)	第六優先(%)
總計	250,901	47.03	30.95	10.19	6.52	4.37	2.50	1.33
家戶型態								
單人家戶	77,041	42.08	26.97	10.67	5.93	3.09	1.73	0.93
夫婦	4,918	47.60	31.11	10.86	6.63	4.01	2.83	0.49
夫婦及未婚子女	48,059	46.98	30.76	8.92	7.06	5.40	3.32	1.61
夫(或婦)及未婚子女	68,591	51.73	34.45	10.90	7.16	4.58	2.66	1.51
祖父母、父母及未婚子女	34,896	47.56	31.66	9.60	6.13	5.68	2.36	1.15
夫婦及已婚子女	1,625	58.51	42.40	7.51	7.08	8.43	2.77	-
祖父母及未婚孫子女	4,096	44.83	28.20	6.74	9.84	4.25	5.27	3.47
有親屬關係	10,619	48.80	34.78	10.27	4.29	2.89	2.50	1.89
無親屬關係	1,056	56.80	33.24	19.98	5.21	4.45	2.27	2.75
戶內人口數								
1人	77,041	42.08	26.97	10.67	5.93	3.09	1.73	0.93
2~4人	134,809	49.82	32.91	10.28	6.98	4.96	2.86	1.48
5~7人	36,698	47.07	31.79	8.98	6.28	4.76	2.92	1.53
8人及以上	2,353	48.30	36.34	7.69	3.40	5.91	-	2.00
戶內具工作能力人數								
0人	87,753	43.26	28.03	10.51	5.80	3.44	2.11	1.14
1人	82,043	50.74	33.96	10.90	6.68	4.33	2.51	1.50
2人	57,064	47.04	30.39	9.07	7.73	5.37	3.12	1.33
3人及以上	24,041	48.05	32.71	9.26	5.76	5.49	2.39	1.41
住宅所有權屬								
自有(戶內經常居住成員所擁有)	67,721	47.54	31.64	9.98	6.55	4.19	2.63	1.50
不住在一起配偶、父母或子女所擁有	8,253	49.47	33.60	10.47	5.84	4.64	2.04	1.53
租押	114,703	51.26	34.08	10.80	7.19	4.66	2.48	1.34
配住	665	35.59	32.03	1.50	-	-	6.92	-
借住	34,502	48.36	31.91	11.00	6.16	4.44	2.32	1.14
其他*	426	50.20	37.56	11.03	5.16	-	-	-
住在機構或其他處所	24,631	23.48	12.11	6.93	4.26	3.50	2.53	1.01
每月家庭收入								
未滿10,000元	26,516	44.24	27.82	11.69	6.49	3.16	1.73	1.13
10,000~未滿20,000元	50,913	51.04	34.04	11.32	7.38	3.51	2.10	1.14
20,000~未滿30,000元	52,562	43.39	28.44	9.34	6.10	4.15	2.43	1.23
30,000~未滿40,000元	46,905	48.74	32.59	9.69	6.33	5.17	3.00	1.61
40,000~未滿50,000元	29,672	51.39	33.20	12.21	6.29	5.48	2.44	1.63
50,000~未滿60,000元	19,330	46.45	30.39	9.42	7.51	4.24	2.67	1.17
60,000~未滿70,000元	12,144	42.97	28.86	6.80	6.01	5.38	4.75	0.98
70,000元及以上	12,859	40.14	27.05	7.59	5.16	4.89	1.81	1.66

註：1.重要度=第一優先×1+第二優先×(5/6)+第三優先×(4/6)+第四優先×(3/6)+第五優先×(2/6)+第六優先×(1/6)。

2.表示樣本數少於30人。

表138 對社會救助服務措施之需求－按家庭狀況別分(續1)

中華民國112年9月底

單位：戶；%；重要度

	生活扶助類						
	兒童生活補助(扶助)						
	重要度	第一優先(%)	第二優先(%)	第三優先(%)	第四優先(%)	第五優先(%)	第六優先(%)
總計	14.21	5.79	7.27	2.34	0.93	0.69	0.62
家戶型態							
單人家戶	0.61	0.09	0.55	0.06	0.03	-	0.03
夫婦	1.65	0.45	1.44	-	-	-	-
夫婦及未婚子女	20.43	8.09	10.50	3.42	1.39	1.26	1.15
夫(或婦)及未婚子女	22.30	9.82	10.96	3.49	1.26	0.78	0.76
祖父母、父母及未婚子女	25.02	9.64	12.72	4.47	2.15	1.62	1.09
夫婦及已婚子女	4.72	-	5.66	-	-	-	-
祖父母及未婚孫子女	20.57	9.77	9.96	3.42	0.27	-	0.56
有親屬關係	2.83	0.22	2.24	0.87	-	0.27	0.46
無親屬關係	4.04	2.27	0.76	-	2.27	-	-
戶內人口數							
1人	0.61	0.09	0.55	0.06	0.03	-	0.03
2~4人	18.12	7.40	9.36	3.00	1.14	0.70	0.70
5~7人	26.88	10.99	13.06	4.62	2.02	1.97	1.54
8人及以上	37.99	18.91	17.13	3.87	1.95	3.27	0.98
戶內具工作能力人數							
0人	2.36	0.78	1.51	0.32	0.18	0.06	-
1人	21.24	8.96	10.56	3.60	1.35	0.83	0.83
2人	21.98	8.63	11.56	3.71	1.49	0.93	1.10
3人及以上	15.01	6.51	6.87	2.20	0.96	1.99	0.98
住宅所有權屬							
自有(戶內經常居住成員所擁有)	13.04	5.23	6.47	2.17	1.01	0.97	0.87
不住在一起配偶、父母或子女所擁有	18.04	8.25	7.49	3.84	1.11	0.86	0.85
租押	17.94	6.80	9.80	3.07	1.14	0.73	0.69
配住	2.88	-	3.46	-	-	-	-
借住	13.15	7.07	5.39	1.58	0.67	0.48	0.27
其他*	26.13	5.40	16.90	5.40	6.10	-	-
住在機構或其他處所	0.36	0.18	0.21	-	-	-	-
每月家庭收入							
未滿10,000元	5.27	2.50	2.10	0.69	0.85	0.26	0.26
10,000~未滿20,000元	5.30	1.57	3.31	1.14	0.30	0.05	0.27
20,000~未滿30,000元	11.51	4.55	6.27	1.75	0.64	0.39	0.68
30,000~未滿40,000元	20.80	9.26	10.23	3.00	1.20	0.95	0.60
40,000~未滿50,000元	22.42	8.66	11.53	4.16	1.75	1.17	0.71
50,000~未滿60,000元	20.56	8.28	10.74	3.41	1.08	0.95	1.20
60,000~未滿70,000元	20.14	7.67	9.97	4.40	1.46	0.95	1.15
70,000元及以上	20.85	9.56	9.29	2.82	1.26	2.68	0.93

註：1.重要度=第一優先×1+第二優先×(5/6)+第三優先×(4/6)+第四優先×(3/6)+第五優先×(2/6)+第六優先×(1/6)。

2.表示樣本數少於30人。

表138 對社會救助服務措施之需求－按家庭狀況別分(續2)

中華民國112年9月底

單位：戶；%；重要度

	生活扶助類						
	中低收入老人生活津貼						
	重要度	第一 優先(%)	第二 優先(%)	第三 優先(%)	第四 優先(%)	第五 優先(%)	第六 優先(%)
總計	23.09	11.43	8.59	4.52	1.89	1.25	0.79
家戶型態							
單人家戶	38.37	22.42	13.36	4.79	2.21	1.15	0.83
夫婦	43.49	19.66	17.61	9.72	4.05	1.44	1.00
夫婦及未婚子女	9.97	4.10	3.35	3.30	0.91	0.83	0.87
夫(或婦)及未婚子女	12.01	4.02	5.66	3.46	1.14	1.05	0.27
祖父母、父母及未婚子女	21.98	7.98	8.16	6.74	3.44	2.29	1.36
夫婦及已婚子女	24.56	7.08	10.03	10.40	2.71	1.85	1.35
祖父母及未婚孫子女	26.58	14.28	8.13	3.39	4.42	2.81	0.71
有親屬關係	33.33	18.74	12.23	4.52	1.60	0.97	1.53
無親屬關係	48.60	22.73	24.15	6.63	2.65	-	-
戶內人口數							
1人	38.37	22.42	13.36	4.79	2.21	1.15	0.83
2~4人	16.72	6.83	6.96	4.24	1.51	1.17	0.62
5~7人	14.76	5.67	4.70	4.79	2.47	1.56	1.37
8人及以上	18.12	4.89	6.12	7.18	3.99	4.04	-
戶內具工作能力人數							
0人	39.15	21.71	14.40	5.59	2.38	1.25	0.69
1人	16.62	6.96	6.60	4.33	1.46	1.30	0.69
2人	11.58	4.61	4.16	3.32	1.65	0.94	0.88
3人及以上	13.87	5.40	4.66	4.08	2.12	1.77	1.28
住宅所有權屬							
自有(戶內經常居住成員所擁有)	22.16	9.58	8.75	5.25	2.02	1.81	1.02
不住在一起配偶、父母或子女所擁有	18.70	7.59	8.95	3.96	1.38	0.55	0.84
租押	22.77	11.79	8.13	4.43	1.63	0.98	0.70
配住	41.73	31.58	12.18	-	-	-	-
借住	27.45	15.60	9.12	4.00	1.95	1.35	0.90
其他*	47.85	34.27	7.28	11.27	-	-	-
住在機構或其他處所	21.61	9.35	9.35	3.86	2.91	1.10	0.40
每月家庭收入							
未滿10,000元	33.37	20.29	10.04	4.72	2.06	1.23	0.81
10,000~未滿20,000元	37.93	21.28	13.86	5.31	1.71	1.77	0.69
20,000~未滿30,000元	23.47	10.95	9.73	4.35	2.08	1.03	0.84
30,000~未滿40,000元	15.10	6.07	6.09	4.36	1.30	0.96	0.54
40,000~未滿50,000元	14.51	5.05	5.52	4.88	2.23	1.19	0.55
50,000~未滿60,000元	12.26	4.33	5.24	2.89	2.21	1.16	0.88
60,000~未滿70,000元	14.63	5.98	4.49	5.06	2.12	0.77	1.37
70,000元及以上	14.78	6.27	5.18	3.32	2.15	1.89	1.66

註：1.重要度=第一優先×1+第二優先×(5/6)+第三優先×(4/6)+第四優先×(3/6)+第五優先×(2/6)+第六優先×(1/6)。

2.表示樣本數少於30人。

表138 對社會救助服務措施之需求－按家庭狀況別分(續3)

中華民國112年9月底

單位：戶；%；重要度

	生活扶助類						
	身心障礙者生活補助						
	重要度	第一 優先(%)	第二 優先(%)	第三 優先(%)	第四 優先(%)	第五 優先(%)	第六 優先(%)
總計	30.22	15.80	11.89	4.96	1.80	0.66	0.50
家戶型態							
單人家戶	39.54	20.71	15.91	6.03	2.37	0.93	0.32
夫婦	45.94	29.69	12.73	6.08	2.87	0.49	-
夫婦及未婚子女	25.34	14.05	8.97	4.09	1.61	0.48	0.71
夫(或婦)及未婚子女	21.10	11.27	7.84	3.93	1.07	0.27	0.34
祖父母、父母及未婚子女	23.79	10.90	10.13	4.46	1.87	1.13	0.92
夫婦及已婚子女	51.04	29.17	16.62	8.49	2.83	2.83	-
祖父母及未婚孫子女	21.99	7.18	12.77	5.25	1.17	-	0.54
有親屬關係	54.91	26.78	25.39	8.08	2.65	0.46	0.64
無親屬關係	55.21	32.48	21.21	7.01	-	-	2.27
戶內人口數							
1人	39.54	20.71	15.91	6.03	2.37	0.93	0.32
2~4人	27.38	14.64	10.45	4.55	1.56	0.44	0.47
5~7人	21.71	10.22	9.03	4.18	1.42	0.89	1.02
8人及以上	20.21	9.22	7.10	5.95	2.21	-	-
戶內具工作能力人數							
0人	44.68	22.85	18.45	7.31	2.47	0.85	0.37
1人	25.62	13.87	9.58	4.20	1.45	0.48	0.54
2人	18.57	9.80	6.91	3.01	1.45	0.57	0.58
3人及以上	20.77	10.94	7.64	3.64	1.34	0.76	0.67
住宅所有權屬							
自有(戶內經常居住成員所擁有)	33.96	18.85	12.68	4.98	1.85	0.53	0.71
不住在一起配偶、父母或子女所擁有	30.35	16.14	12.69	3.66	1.79	0.90	-
租押	24.69	12.23	10.10	4.48	1.60	0.52	0.50
配住	28.15	15.49	10.98	3.46	-	3.61	-
借住	33.07	18.79	11.86	5.28	1.26	0.62	0.21
其他*	40.61	11.50	31.69	-	5.40	-	-
住在機構或其他處所	41.52	19.88	17.45	7.26	3.33	1.55	0.53
每月家庭收入							
未滿10,000元	39.59	24.33	12.69	5.30	1.70	0.72	0.35
10,000~未滿20,000元	41.72	21.37	17.53	6.37	2.44	0.56	0.53
20,000~未滿30,000元	30.53	15.38	12.15	5.59	2.02	0.79	0.14
30,000~未滿40,000元	23.97	11.09	11.00	4.18	1.28	0.61	0.51
40,000~未滿50,000元	22.53	11.88	8.23	3.79	1.97	0.39	0.86
50,000~未滿60,000元	22.62	12.84	7.44	3.83	1.27	0.51	1.32
60,000~未滿70,000元	23.30	11.58	8.89	5.10	1.14	0.94	0.20
70,000元及以上	22.59	12.60	7.99	3.28	1.44	1.09	0.37

註：1.重要度=第一優先×1+第二優先×(5/6)+第三優先×(4/6)+第四優先×(3/6)+第五優先×(2/6)+第六優先×(1/6)。

2.表示樣本數少於30人。

表138 對社會救助服務措施之需求－按家庭狀況別分(續4)

中華民國112年9月底

單位：戶；%；重要度

	生活扶助類						
	民生物資提供(如食品、生活用品)						
	重要度	第一 優先(%)	第二 優先(%)	第三 優先(%)	第四 優先(%)	第五 優先(%)	第六 優先(%)
總計	9.42	0.43	3.00	4.03	4.14	3.65	3.10
家戶型態							
單人家戶	11.90	0.42	3.99	5.42	5.01	4.64	2.93
夫婦	13.08	0.45	4.29	7.50	5.33	3.38	1.63
夫婦及未婚子女	7.49	0.47	2.49	2.66	3.39	3.04	2.76
夫(或婦)及未婚子女	8.01	0.48	2.54	2.86	3.59	3.44	3.42
祖父母、父母及未婚子女	7.14	0.26	1.98	3.35	3.38	2.35	3.12
夫婦及已婚子女	18.75	1.42	5.85	10.40	7.32	5.60	-
祖父母及未婚孫子女	8.43	-	1.76	3.96	5.69	1.66	5.57
有親屬關係	13.31	0.57	3.68	7.13	5.71	4.18	4.09
無親屬關係	16.48	-	4.36	6.91	4.73	16.48	2.27
戶內人口數							
1人	11.90	0.42	3.99	5.42	5.01	4.64	2.93
2~4人	8.67	0.41	2.64	3.63	3.96	3.43	3.07
5~7人	7.14	0.47	2.32	2.72	3.02	2.50	3.48
8人及以上	6.72	0.98	0.98	2.04	4.25	1.87	4.93
戶內具工作能力人數							
0人	11.51	0.39	3.41	5.33	5.00	5.15	3.09
1人	9.25	0.52	3.00	3.78	4.13	3.30	3.31
2人	7.35	0.34	2.51	3.00	3.14	2.47	3.20
3人及以上	7.27	0.51	2.63	2.61	3.44	2.21	2.20
住宅所有權屬							
自有(戶內經常居住成員所擁有)	10.55	0.44	3.43	4.62	4.73	3.94	2.91
不住在一起配偶、父母或子女所擁有	16.04	0.86	3.70	7.21	9.63	5.61	3.62
租押	8.18	0.35	2.63	3.56	3.33	3.14	3.29
配住	23.88	3.46	14.74	6.92	7.07	-	-
借住	12.37	0.61	3.66	5.48	5.27	5.26	4.04
其他*	5.59	-	0.23	5.40	-	5.40	-
住在機構或其他處所	5.43	0.30	2.08	1.38	2.89	2.39	1.40
每月家庭收入							
未滿10,000元	15.56	0.52	5.02	7.66	7.21	5.26	2.33
10,000~未滿20,000元	14.36	0.56	4.46	6.52	5.90	6.19	4.33
20,000~未滿30,000元	7.48	0.25	2.72	2.81	3.30	2.78	3.06
30,000~未滿40,000元	7.47	0.39	2.02	3.47	3.71	2.21	2.93
40,000~未滿50,000元	6.53	0.31	2.19	2.15	2.84	3.53	2.18
50,000~未滿60,000元	6.93	0.65	1.98	2.63	3.04	2.23	3.67
60,000~未滿70,000元	6.64	0.59	1.73	2.33	3.60	2.57	2.38
70,000元及以上	5.30	0.37	2.25	1.80	1.11	2.57	2.62

註：1.重要度=第一優先×1+第二優先×(5/6)+第三優先×(4/6)+第四優先×(3/6)+第五優先×(2/6)+第六優先×(1/6)。

2.表示樣本數少於30人。

表138 對社會救助服務措施之需求－按家庭狀況別分(續5)

中華民國112年9月底

單位：戶；%；重要度

	醫療照顧類						
	醫療費用補助						
	重要度	第一 優先(%)	第二 優先(%)	第三 優先(%)	第四 優先(%)	第五 優先(%)	第六 優先(%)
總計	27.14	2.85	8.58	12.85	10.85	7.15	4.58
家戶型態							
單人家戶	37.52	3.82	13.07	19.97	13.27	6.96	3.21
夫婦	33.09	3.99	10.23	13.22	17.14	7.12	4.98
夫婦及未婚子女	22.66	2.93	7.58	9.60	7.97	6.53	5.10
夫(或婦)及未婚子女	19.83	1.94	5.42	8.28	9.36	7.07	4.90
祖父母、父母及未婚子女	22.26	2.71	5.72	9.74	8.87	8.26	6.59
夫婦及已婚子女	33.01	-	18.46	8.68	16.68	7.57	5.85
祖父母及未婚孫子女	18.00	3.37	2.83	6.20	9.96	6.86	5.20
有親屬關係	34.89	1.78	10.68	17.71	18.28	8.38	2.83
無親屬關係	31.03	-	4.73	23.67	16.67	6.25	5.30
戶內人口數							
1人	37.52	3.82	13.07	19.97	13.27	6.96	3.21
2~4人	22.98	2.31	6.84	9.98	10.28	7.00	5.04
5~7人	21.15	2.96	5.66	8.58	8.32	8.00	5.56
8人及以上	19.06	-	6.93	11.09	3.19	9.05	7.69
戶內具工作能力人數							
0人	37.22	3.62	11.83	19.63	14.74	7.87	3.90
1人	21.29	2.05	6.17	9.31	9.67	6.86	4.65
2人	20.99	2.51	6.64	8.70	7.97	6.83	5.30
3人及以上	24.94	3.56	9.58	10.07	7.46	6.28	5.13
住宅所有權屬							
自有(戶內經常居住成員所擁有)	27.51	2.97	7.90	12.89	11.97	7.77	4.75
不住在一起配偶、父母或子女所擁有	21.34	1.20	5.84	10.07	10.43	7.49	5.08
租押	22.57	2.24	6.69	10.34	9.35	7.11	4.93
配住	31.60	-	11.43	17.74	17.29	4.81	-
借住	30.40	2.34	9.75	16.04	12.92	6.60	3.47
其他*	44.60	-	16.90	16.90	32.63	6.10	5.40
住在機構或其他處所	44.37	6.78	18.33	20.75	11.38	6.39	3.99
每月家庭收入							
未滿10,000元	33.96	3.95	12.22	15.79	13.14	6.84	2.66
10,000~未滿20,000元	33.48	2.17	9.71	18.97	14.47	8.08	3.94
20,000~未滿30,000元	29.09	3.77	9.94	13.26	10.87	6.30	3.99
30,000~未滿40,000元	22.36	2.76	6.20	9.36	9.52	7.57	5.52
40,000~未滿50,000元	20.87	1.81	6.99	8.58	8.09	7.34	6.15
50,000~未滿60,000元	23.39	2.43	6.72	10.40	10.65	6.41	5.80
60,000~未滿70,000元	20.84	2.89	6.93	8.70	5.32	8.55	5.19
70,000元及以上	23.49	2.84	7.83	11.18	8.37	5.44	4.05

註：1.重要度=第一優先×1+第二優先×(5/6)+第三優先×(4/6)+第四優先×(3/6)+第五優先×(2/6)+第六優先×(1/6)。

2.表示樣本數少於30人。

表138 對社會救助服務措施之需求－按家庭狀況別分(續6)

中華民國112年9月底

單位：戶；%；重要度

	醫療照顧類						
	居家服務						
	重要度	第一 優先(%)	第二 優先(%)	第三 優先(%)	第四 優先(%)	第五 優先(%)	第六 優先(%)
總計	2.87	0.21	0.61	1.15	1.50	1.43	0.97
家戶型態							
單人家戶	4.16	0.29	0.91	1.61	2.38	1.91	1.23
夫婦	5.97	-	0.49	4.72	1.42	4.82	0.59
夫婦及未婚子女	1.65	-	0.51	0.69	0.72	0.88	0.64
夫(或婦)及未婚子女	1.61	0.13	0.33	0.59	0.90	0.66	0.85
祖父母、父母及未婚子女	2.39	0.32	0.41	1.01	0.94	1.33	0.83
夫婦及已婚子女	6.24	-	4.62	-	-	4.12	6.09
祖父母及未婚孫子女	3.66	-	0.59	2.20	1.15	2.27	2.27
有親屬關係	5.87	0.89	0.67	1.33	4.44	3.57	0.79
無親屬關係	9.20	-	2.56	7.20	4.55	-	-
戶內人口數							
1人	4.16	0.29	0.91	1.61	2.38	1.91	1.23
2~4人	2.56	0.15	0.53	1.10	1.24	1.34	1.00
5~7人	1.49	0.25	0.33	0.40	0.71	0.87	0.32
8人及以上	0.16	-	-	-	-	-	0.98
戶內具工作能力人數							
0人	5.07	0.33	1.11	1.95	2.80	2.48	1.71
1人	1.92	0.17	0.42	0.91	0.78	0.85	0.72
2人	1.42	0.08	0.26	0.52	0.71	0.96	0.57
3人及以上	1.54	0.20	0.29	0.49	1.06	0.71	0.10
住宅所有權屬							
自有(戶內經常居住成員所擁有)	4.14	0.37	0.82	1.56	2.20	2.22	1.26
不住在一起配偶、父母或子女所擁有	3.53	0.35	1.16	1.18	0.81	2.56	1.02
租押	2.27	0.17	0.48	0.96	1.19	0.94	0.92
配住	3.26	-	-	1.05	3.91	-	3.61
借住	3.96	0.15	0.89	1.61	2.15	2.25	1.04
其他*	9.19	-	5.40	6.57	-	-	1.88
住在機構或其他處所	0.28	-	-	0.09	0.30	0.09	0.21
每月家庭收入							
未滿10,000元	5.67	0.27	1.73	1.93	3.22	2.29	1.81
10,000~未滿20,000元	4.88	0.39	0.89	2.07	2.41	2.70	1.62
20,000~未滿30,000元	2.34	0.09	0.45	1.14	1.41	0.79	0.91
30,000~未滿40,000元	1.68	0.10	0.38	0.59	0.83	1.02	0.73
40,000~未滿50,000元	1.61	0.32	0.24	0.79	0.59	0.72	0.22
50,000~未滿60,000元	1.45	0.24	0.24	0.53	0.61	0.72	0.69
60,000~未滿70,000元	1.64	-	0.39	0.38	1.35	0.83	0.70
70,000元及以上	1.83	0.18	0.37	0.43	0.71	2.01	0.19

註：1.重要度=第一優先×1+第二優先×(5/6)+第三優先×(4/6)+第四優先×(3/6)+第五優先×(2/6)+第六優先×(1/6)。

2.表示樣本數少於30人。

表138 對社會救助服務措施之需求－按家庭狀況別分(續7)

中華民國112年9月底

單位：戶；%；重要度

	醫療照顧類						
	全民健保保險費減免						
	重要度	第一優先(%)	第二優先(%)	第三優先(%)	第四優先(%)	第五優先(%)	第六優先(%)
總計	42.80	3.74	16.96	20.74	14.67	8.99	4.68
家戶型態							
單人家戶	43.61	2.58	19.16	23.37	14.11	6.09	2.40
夫婦	47.32	3.40	24.20	21.45	9.78	9.82	7.75
夫婦及未婚子女	43.90	4.96	17.60	19.21	14.62	9.65	5.66
夫(或婦)及未婚子女	41.45	4.27	14.97	19.51	14.91	10.16	5.14
祖父母、父母及未婚子女	41.56	3.83	14.76	18.77	16.20	10.95	6.94
夫婦及已婚子女	41.37	6.89	9.97	20.37	14.77	12.06	7.14
祖父母及未婚孫子女	39.53	2.88	14.26	20.09	13.75	10.62	5.76
有親屬關係	44.19	2.68	16.96	23.76	15.04	9.97	4.15
無親屬關係	42.36	4.92	15.63	13.45	13.45	23.96	4.45
戶內人口數							
1人	43.61	2.58	19.16	23.37	14.11	6.09	2.40
2~4人	42.86	4.34	16.47	19.94	14.64	9.89	5.29
5~7人	41.01	3.89	14.38	18.29	15.98	11.50	6.73
8人及以上	40.64	4.25	12.83	18.83	13.81	12.66	12.11
戶內具工作能力人數							
0人	42.52	1.67	17.67	23.32	14.83	7.84	3.29
1人	41.17	3.95	15.50	19.18	14.67	9.61	5.89
2人	43.87	5.47	16.66	19.12	15.07	10.00	5.40
3人及以上	46.87	6.44	20.00	20.54	13.10	8.64	3.89
住宅所有權屬							
自有(戶內經常居住成員所擁有)	46.48	4.72	19.07	22.00	14.53	9.59	4.45
不住在一起配偶、父母或子女所擁有	40.72	2.24	15.42	21.39	16.48	7.31	4.16
租押	40.26	3.71	14.74	18.93	15.01	9.69	5.45
配住	46.64	-	21.50	37.74	4.81	3.46	-
借住	47.15	4.36	20.48	23.09	14.35	7.38	4.14
其他*	32.24	-	10.56	19.95	-	24.65	11.50
住在機構或其他處所	39.23	0.94	17.04	21.76	13.78	6.74	2.65
每月家庭收入							
未滿10,000元	46.95	3.11	23.36	24.55	11.27	5.53	3.15
10,000~未滿20,000元	43.40	2.30	16.86	23.36	16.69	7.68	3.45
20,000~未滿30,000元	42.00	3.59	16.99	21.04	13.79	8.04	3.88
30,000~未滿40,000元	40.89	3.74	15.35	19.10	14.24	10.67	5.72
40,000~未滿50,000元	39.97	4.64	12.31	18.78	15.02	11.60	7.12
50,000~未滿60,000元	43.76	5.68	15.79	18.17	16.69	10.95	4.86
60,000~未滿70,000元	44.74	4.97	19.58	18.15	14.84	9.26	5.07
70,000元及以上	45.41	5.15	19.84	18.17	14.79	9.77	5.82

註：1.重要度=第一優先×1+第二優先×(5/6)+第三優先×(4/6)+第四優先×(3/6)+第五優先×(2/6)+第六優先×(1/6)。

2.表示樣本數少於30人。

表138 對社會救助服務措施之需求－按家庭狀況別分(續8)

中華民國112年9月底

單位：戶；%；重要度

	醫療照顧類						
	中低收入老人特別照顧津貼						
	重要度	第一 優先(%)	第二 優先(%)	第三 優先(%)	第四 優先(%)	第五 優先(%)	第六 優先(%)
總計	6.11	1.04	1.54	2.05	2.78	2.27	1.70
家戶型態							
單人家戶	10.24	1.77	2.89	3.37	4.51	3.61	2.14
夫婦	8.75	1.89	1.06	2.34	5.61	3.62	2.46
夫婦及未婚子女	3.13	0.58	0.59	1.08	1.50	1.20	1.12
夫(或婦)及未婚子女	3.13	0.70	0.80	0.90	1.40	0.91	0.96
祖父母、父母及未婚子女	5.31	0.52	1.53	1.72	2.10	2.71	2.49
夫婦及已婚子女	8.08	1.42	-	4.31	2.77	4.37	5.72
祖父母及未婚孫子女	7.15	1.71	1.64	2.42	3.30	1.73	1.42
有親屬關係	9.09	1.15	1.29	4.02	4.84	4.17	2.24
無親屬關係	12.31	-	-	9.00	11.46	0.19	3.13
戶內人口數							
1人	10.24	1.77	2.89	3.37	4.51	3.61	2.14
2~4人	4.48	0.82	0.88	1.60	2.17	1.64	1.39
5~7人	3.70	0.38	1.19	1.06	1.44	1.80	1.76
8人及以上	2.37	-	-	-	2.04	2.04	3.99
戶內具工作能力人數							
0人	10.48	1.67	2.85	3.57	4.93	3.63	2.30
1人	4.13	0.85	0.78	1.43	1.72	1.73	1.43
2人	3.07	0.57	0.72	0.98	1.33	1.15	1.12
3人及以上	4.21	0.50	1.26	1.14	2.02	1.80	1.76
住宅所有權屬							
自有(戶內經常居住成員所擁有)	6.35	1.14	1.57	2.15	2.67	2.17	2.48
不住在一起配偶、父母或子女所擁有	6.07	1.16	0.87	2.40	2.99	2.54	1.44
租押	5.11	0.89	1.36	1.57	2.47	1.89	1.01
配住	3.58	-	-	5.26	0.15	-	-
借住	6.50	1.22	1.70	2.10	2.69	2.43	1.86
其他*	2.93	-	-	-	5.87	-	-
住在機構或其他處所	9.77	1.21	2.31	3.77	4.60	4.12	2.66
每月家庭收入							
未滿10,000元	8.65	2.30	2.21	2.75	3.15	2.44	1.70
10,000~未滿20,000元	9.92	1.68	2.88	2.92	4.90	3.18	2.29
20,000~未滿30,000元	5.83	0.84	1.19	2.39	2.55	2.39	1.94
30,000~未滿40,000元	4.74	0.64	1.17	1.79	2.10	1.98	1.29
40,000~未滿50,000元	4.19	0.69	1.12	1.43	1.77	1.43	1.45
50,000~未滿60,000元	3.06	0.36	0.76	0.84	1.42	1.46	1.84
60,000~未滿70,000元	3.43	0.64	0.56	0.82	1.99	1.97	0.76
70,000元及以上	3.58	0.37	0.57	1.07	2.12	2.35	1.10

註：1.重要度=第一優先×1+第二優先×(5/6)+第三優先×(4/6)+第四優先×(3/6)+第五優先×(2/6)+第六優先×(1/6)。

2.表示樣本數少於30人。

表138 對社會救助服務措施之需求－按家庭狀況別分(續9)

中華民國112年9月底

單位：戶；%；重要度

	醫療照顧類						
	喘息服務						
	重要度	第一優先(%)	第二優先(%)	第三優先(%)	第四優先(%)	第五優先(%)	第六優先(%)
總計	0.96	0.05	0.20	0.33	0.50	0.56	0.52
家戶型態							
單人家戶	1.03	0.01	0.23	0.31	0.59	0.73	0.46
夫婦	1.77	-	0.47	0.96	0.53	0.55	1.77
夫婦及未婚子女	0.72	-	0.14	0.34	0.40	0.29	0.46
夫(或婦)及未婚子女	0.78	0.10	0.14	0.23	0.41	0.44	0.34
祖父母、父母及未婚子女	1.07	0.14	-	0.53	0.53	0.65	0.60
夫婦及已婚子女	1.48	-	-	-	2.95	-	-
祖父母及未婚孫子女	0.28	-	-	-	-	0.56	0.56
有親屬關係	2.26	-	1.22	0.44	0.66	1.05	1.61
無親屬關係	-	-	-	-	-	-	-
戶內人口數							
1人	1.03	0.01	0.23	0.31	0.59	0.73	0.46
2~4人	1.04	0.09	0.24	0.36	0.51	0.50	0.60
5~7人	0.57	-	-	0.31	0.32	0.44	0.39
8人及以上	-	-	-	-	-	-	-
戶內具工作能力人數							
0人	1.37	0.04	0.35	0.35	0.80	0.86	0.74
1人	0.86	0.06	0.11	0.45	0.36	0.50	0.39
2人	0.66	0.08	0.09	0.21	0.41	0.28	0.41
3人及以上	0.51	-	0.21	0.19	0.10	0.30	0.39
住宅所有權屬							
自有(戶內經常居住成員所擁有)	1.35	0.04	0.17	0.45	0.92	0.91	0.59
不住在一起配偶、父母或子女所擁有	2.56	0.28	0.61	0.82	1.43	1.26	0.56
租押	0.55	0.04	0.13	0.27	0.13	0.27	0.44
配住	-	-	-	-	-	-	-
借住	1.42	0.07	0.36	0.31	1.06	0.60	0.74
其他*	-	-	-	-	-	-	-
住在機構或其他處所	0.64	0.03	0.22	0.21	-	0.66	0.41
每月家庭收入							
未滿10,000元	1.75	0.12	0.37	0.54	1.09	0.92	0.70
10,000~未滿20,000元	1.16	0.04	0.31	0.23	0.68	0.90	0.39
20,000~未滿30,000元	0.87	0.05	0.13	0.40	0.28	0.66	0.55
30,000~未滿40,000元	0.81	0.05	0.10	0.34	0.58	0.30	0.36
40,000~未滿50,000元	0.80	-	0.23	0.39	0.23	0.23	0.92
50,000~未滿60,000元	0.47	-	0.13	0.11	0.35	-	0.61
60,000~未滿70,000元	0.99	0.20	0.22	0.38	0.20	0.76	-
70,000元及以上	0.52	-	-	0.19	0.36	0.37	0.55

註：1.重要度=第一優先×1+第二優先×(5/6)+第三優先×(4/6)+第四優先×(3/6)+第五優先×(2/6)+第六優先×(1/6)。

2.表示樣本數少於30人。

表138 對社會救助服務措施之需求－按家庭狀況別分(續10)

中華民國112年9月底

單位：戶；%；重要度

	醫療照顧類						
	家人醫療看護服務						
	重要度	第一 優先(%)	第二 優先(%)	第三 優先(%)	第四 優先(%)	第五 優先(%)	第六 優先(%)
總計	1.81	0.16	0.35	0.52	0.80	1.18	1.28
家戶型態							
單人家戶	1.68	0.09	0.26	0.54	0.81	1.26	1.16
夫婦	3.22	0.47	0.49	-	2.89	1.44	2.50
夫婦及未婚子女	1.84	0.20	0.48	0.41	0.69	1.25	1.24
夫(或婦)及未婚子女	1.37	0.14	0.32	0.35	0.61	0.82	0.92
祖父母、父母及未婚子女	2.42	0.34	0.42	0.86	0.97	1.19	1.68
夫婦及已婚子女	2.21	-	-	-	3.02	1.35	1.48
祖父母及未婚孫子女	1.39	-	0.54	0.59	-	1.10	1.12
有親屬關係	2.86	0.08	0.46	1.16	1.09	2.15	2.17
無親屬關係	2.83	-	-	-	-	5.02	6.91
戶內人口數							
1人	1.68	0.09	0.26	0.54	0.81	1.26	1.16
2~4人	1.80	0.15	0.45	0.46	0.75	1.09	1.33
5~7人	2.20	0.38	0.20	0.70	1.00	1.32	1.42
8人及以上	1.15	-	-	-	0.98	2.00	-
戶內具工作能力人數							
0人	1.94	0.12	0.36	0.38	1.11	1.44	1.42
1人	1.56	0.20	0.24	0.57	0.44	1.01	1.29
2人	1.89	0.17	0.40	0.57	0.89	1.16	1.05
3人及以上	2.05	0.19	0.60	0.70	0.77	0.88	1.26
住宅所有權屬							
自有(戶內經常居住成員所擁有)	2.41	0.15	0.47	0.72	1.13	1.54	1.80
不住在一起配偶、父母或子女所擁有	2.61	0.29	-	1.47	1.72	1.27	0.32
租押	1.28	0.15	0.34	0.35	0.37	0.84	0.93
配住	1.10	-	-	-	-	3.31	-
借住	2.21	0.28	0.34	0.63	1.08	1.17	1.78
其他*	-	-	-	-	-	-	-
住在機構或其他處所	1.89	0.09	0.24	0.28	1.27	1.76	1.16
每月家庭收入							
未滿10,000元	1.24	0.20	0.09	0.53	0.52	0.63	0.91
10,000~未滿20,000元	2.12	0.11	0.31	0.66	0.94	1.72	1.65
20,000~未滿30,000元	1.63	-	0.53	0.33	0.91	1.03	1.05
30,000~未滿40,000元	2.00	0.26	0.40	0.41	0.88	1.48	1.20
40,000~未滿50,000元	1.65	0.40	0.20	0.48	0.40	0.97	1.47
50,000~未滿60,000元	1.58	0.11	0.24	0.47	0.97	0.96	0.94
60,000~未滿70,000元	1.79	0.37	0.19	0.44	0.96	0.59	1.74
70,000元及以上	2.59	-	0.90	1.29	0.73	1.12	1.45

註：1.重要度=第一優先×1+第二優先×(5/6)+第三優先×(4/6)+第四優先×(3/6)+第五優先×(2/6)+第六優先×(1/6)。

2.表示樣本數少於30人。

表138 對社會救助服務措施之需求－按家庭狀況別分(續11)

中華民國112年9月底

單位：戶；%；重要度

	醫療照顧類						
	老人、身心障礙者機構收容服務						
	重要度	第一優先(%)	第二優先(%)	第三優先(%)	第四優先(%)	第五優先(%)	第六優先(%)
總計	9.88	5.43	1.11	1.97	2.25	2.24	2.08
家戶型態							
單人家戶	25.05	15.89	2.62	4.53	4.12	4.02	3.36
夫婦	6.73	1.61	-	3.82	1.42	2.62	5.94
夫婦及未婚子女	2.06	0.63	0.20	0.44	0.81	1.10	1.20
夫(或婦)及未婚子女	2.86	0.63	0.53	0.71	1.46	1.22	1.10
祖父母、父母及未婚子女	2.57	0.68	0.52	0.47	1.19	1.17	0.89
夫婦及已婚子女	4.43	1.60	-	1.60	1.42	1.60	3.14
祖父母及未婚孫子女	2.85	0.56	0.59	0.71	1.12	1.71	1.17
有親屬關係	10.01	2.67	0.85	2.88	4.56	4.76	5.05
無親屬關係	6.93	-	-	4.45	4.26	2.84	5.30
戶內人口數							
1人	25.05	15.89	2.62	4.53	4.12	4.02	3.36
2~4人	3.39	0.79	0.49	0.98	1.46	1.65	1.56
5~7人	2.42	0.78	0.25	0.38	1.32	0.86	1.38
8人及以上	1.60	0.93	-	-	1.02	-	0.93
戶內具工作能力人數							
0人	23.63	14.37	2.49	4.48	4.34	4.21	3.72
1人	3.12	0.84	0.52	0.73	1.37	1.28	1.44
2人	1.71	0.24	0.20	0.52	0.87	1.09	0.95
3人及以上	2.23	0.77	0.20	0.48	0.91	1.09	0.90
住宅所有權屬							
自有(戶內經常居住成員所擁有)	4.52	0.86	0.52	1.40	2.26	2.23	2.49
不住在一起配偶、父母或子女所擁有	4.01	0.85	0.56	1.25	2.11	1.41	2.08
租押	3.04	0.64	0.46	0.83	1.35	1.55	1.59
配住	7.64	3.46	-	3.46	3.76	-	-
借住	5.86	1.26	1.08	1.47	2.59	2.80	2.92
其他*	4.07	-	-	-	6.34	-	5.40
住在機構或其他處所	64.30	47.79	6.00	9.82	5.86	5.11	2.02
每月家庭收入							
未滿10,000元	11.43	4.54	2.32	2.22	3.88	3.11	2.99
10,000~未滿20,000元	12.06	5.04	1.27	3.02	4.01	4.04	3.56
20,000~未滿30,000元	19.81	13.74	1.69	3.44	2.39	2.48	2.04
30,000~未滿40,000元	6.55	4.39	0.69	0.74	0.81	1.29	1.56
40,000~未滿50,000元	3.45	1.05	0.62	1.24	1.10	0.91	1.18
50,000~未滿60,000元	2.35	0.70	0.48	0.43	0.66	1.26	1.29
60,000~未滿70,000元	1.95	0.19	0.20	0.78	1.56	0.64	0.44
70,000元及以上	3.34	0.77	-	0.87	2.33	1.91	1.13

註：1.重要度=第一優先×1+第二優先×(5/6)+第三優先×(4/6)+第四優先×(3/6)+第五優先×(2/6)+第六優先×(1/6)。

2.表示樣本數少於30人。

表138 對社會救助服務措施之需求－按家庭狀況別分(續12)

中華民國112年9月底

單位：戶；%；重要度

	生育類						
	生育補助						
	重要度	第一優先(%)	第二優先(%)	第三優先(%)	第四優先(%)	第五優先(%)	第六優先(%)
總計	0.33	0.07	0.14	0.06	0.13	0.05	0.10
家戶型態							
單人家戶	0.02	-	-	-	0.04	-	0.03
夫婦	0.22	-	-	-	0.45	-	-
夫婦及未婚子女	0.64	0.20	0.25	0.10	0.24	0.10	0.05
夫(或婦)及未婚子女	0.35	0.03	0.27	0.04	0.07	0.03	0.17
祖父母、父母及未婚子女	0.56	0.13	0.13	0.14	0.27	0.15	0.26
夫婦及已婚子女	-	-	-	-	-	-	-
祖父母及未婚孫子女	0.95	0.56	-	0.59	-	-	-
有親屬關係	0.12	-	-	-	0.24	-	-
無親屬關係	-	-	-	-	-	-	-
戶內人口數							
1人	0.02	-	-	-	0.04	-	0.03
2~4人	0.32	0.07	0.12	0.09	0.12	0.04	0.10
5~7人	1.00	0.25	0.51	0.07	0.38	0.21	0.19
8人及以上	0.17	-	-	-	-	-	1.02
戶內具工作能力人數							
0人	0.07	0.03	0.03	-	0.03	-	0.03
1人	0.39	0.06	0.20	0.06	0.18	0.06	0.11
2人	0.53	0.12	0.21	0.13	0.21	0.09	0.12
3人及以上	0.58	0.19	0.19	0.10	0.18	0.10	0.29
住宅所有權屬							
自有(戶內經常居住成員所擁有)	0.33	0.07	0.07	0.14	0.08	0.12	0.17
不住在一起配偶、父母或子女所擁有	0.57	0.57	-	-	-	-	-
租押	0.38	0.04	0.22	0.04	0.20	0.02	0.10
配住	-	-	-	-	-	-	-
借住	0.34	0.13	0.13	-	0.14	0.07	0.07
其他*	-	-	-	-	-	-	-
住在機構或其他處所	-	-	-	-	-	-	-
每月家庭收入							
未滿10,000元	0.32	-	0.26	0.09	-	0.09	0.08
10,000~未滿20,000元	0.19	-	0.09	0.10	0.09	-	0.05
20,000~未滿30,000元	0.30	0.04	0.14	-	0.18	0.09	0.14
30,000~未滿40,000元	0.21	0.10	-	0.10	0.05	0.05	-
40,000~未滿50,000元	0.43	0.07	0.23	-	0.18	0.09	0.23
50,000~未滿60,000元	0.57	0.24	0.23	-	0.24	-	0.11
60,000~未滿70,000元	0.22	-	0.04	-	0.37	-	-
70,000元及以上	0.94	0.35	0.37	0.19	0.19	-	0.37

註：1.重要度=第一優先×1+第二優先×(5/6)+第三優先×(4/6)+第四優先×(3/6)+第五優先×(2/6)+第六優先×(1/6)。

2.表示樣本數少於30人。

表138 對社會救助服務措施之需求－按家庭狀況別分(續13)

中華民國112年9月底

單位：戶；%；重要度

	生育類						
	育嬰或托兒補助						
	重要度	第一優先(%)	第二優先(%)	第三優先(%)	第四優先(%)	第五優先(%)	第六優先(%)
總計	2.43	1.10	0.67	0.61	0.43	0.32	0.26
家戶型態							
單人家戶	0.05	-	0.03	0.03	-	-	0.03
夫婦	0.30	-	-	-	-	0.89	-
夫婦及未婚子女	5.31	2.49	1.37	1.47	0.90	0.53	0.46
夫(或婦)及未婚子女	2.01	0.69	0.54	0.70	0.51	0.27	0.35
祖父母、父母及未婚子女	5.43	2.76	1.65	0.86	0.79	0.81	0.35
夫婦及已婚子女	-	-	-	-	-	-	-
祖父母及未婚孫子女	1.60	0.66	0.59	-	0.54	0.56	-
有親屬關係	1.51	1.07	0.23	0.25	-	-	0.46
無親屬關係	-	-	-	-	-	-	-
戶內人口數							
1人	0.05	-	0.03	0.03	-	-	0.03
2~4人	2.54	1.22	0.61	0.73	0.38	0.33	0.22
5~7人	6.74	2.89	2.28	1.34	1.25	0.89	0.85
8人及以上	7.15	2.93	-	1.87	4.97	0.98	0.93
戶內具工作能力人數							
0人	0.24	0.03	0.08	0.11	0.05	0.08	0.11
1人	2.23	0.77	0.66	0.79	0.51	0.29	0.20
2人	5.16	2.68	1.39	0.99	0.72	0.64	0.56
3人及以上	4.66	2.43	1.14	0.95	0.86	0.49	0.29
住宅所有權屬							
自有(戶內經常居住成員所擁有)	2.53	1.21	0.72	0.67	0.31	0.24	0.22
不住在一起配偶、父母或子女所擁有	4.43	1.91	1.70	0.84	0.81	0.28	0.29
租押	2.68	1.17	0.69	0.71	0.55	0.40	0.34
配住	0.58	-	-	-	-	-	3.46
借住	2.76	1.30	0.76	0.60	0.52	0.41	0.20
其他*	-	-	-	-	-	-	-
住在機構或其他處所	-	-	-	-	-	-	-
每月家庭收入							
未滿10,000元	0.41	0.18	0.09	0.17	-	-	0.27
10,000~未滿20,000元	0.68	0.28	0.09	0.18	0.23	0.19	0.18
20,000~未滿30,000元	1.30	0.58	0.27	0.40	0.31	0.18	0.14
30,000~未滿40,000元	3.00	1.31	0.84	0.83	0.49	0.44	0.26
40,000~未滿50,000元	2.93	1.43	0.53	0.72	0.63	0.63	0.34
50,000~未滿60,000元	5.81	1.80	2.41	1.81	1.08	0.48	0.62
60,000~未滿70,000元	5.52	2.54	1.83	1.20	0.95	0.57	-
70,000元及以上	6.98	4.53	1.76	0.75	0.54	0.37	0.57

註：1.重要度=第一優先×1+第二優先×(5/6)+第三優先×(4/6)+第四優先×(3/6)+第五優先×(2/6)+第六優先×(1/6)。

2.表示樣本數少於30人。

表138 對社會救助服務措施之需求－按家庭狀況別分(續14)

中華民國112年9月底

單位：戶；%；重要度

	教育類						
	就學生活補助(扶助)						
	重要度	第一 優先(%)	第二 優先(%)	第三 優先(%)	第四 優先(%)	第五 優先(%)	第六 優先(%)
總計	15.88	3.76	6.26	5.42	4.29	2.61	1.68
家戶型態							
單人家戶	0.83	0.23	0.32	0.39	0.15	-	-
夫婦	2.94	1.10	1.36	0.45	0.49	0.51	-
夫婦及未婚子女	22.76	4.66	8.98	8.25	6.63	4.19	2.46
夫(或婦)及未婚子女	26.05	6.90	10.43	8.41	6.23	3.92	2.60
祖父母、父母及未婚子女	22.88	4.18	8.73	8.36	7.72	4.52	2.93
夫婦及已婚子女	8.72	1.42	2.83	4.25	1.35	4.31	-
祖父母及未婚孫子女	32.81	10.55	13.92	8.25	6.79	2.78	5.05
有親屬關係	7.08	2.81	2.41	1.99	1.36	0.68	0.21
無親屬關係	3.41	2.27	-	-	2.27	-	-
戶內人口數							
1人	0.83	0.23	0.32	0.39	0.15	-	-
2~4人	21.54	5.43	8.42	7.23	5.42	3.53	2.30
5~7人	25.70	5.04	10.27	8.85	8.20	4.83	2.92
8人及以上	31.51	3.99	13.94	12.20	14.24	0.93	2.04
戶內具工作能力人數							
0人	2.69	0.57	1.09	0.80	0.77	0.67	0.46
1人	22.90	5.92	8.90	7.58	5.93	3.53	2.23
2人	24.06	5.56	9.08	8.40	6.97	4.17	2.77
3人及以上	20.67	3.79	9.42	7.82	5.17	2.88	1.69
住宅所有權屬							
自有(戶內經常居住成員所擁有)	17.62	3.99	7.08	6.24	4.75	2.55	2.11
不住在一起配偶、父母或子女所擁有	17.28	4.50	6.99	6.99	2.80	2.28	0.85
租押	18.45	4.29	7.27	6.18	5.06	3.27	2.12
配住	10.33	-	10.23	-	3.61	-	-
借住	14.57	3.97	5.35	4.57	4.23	2.51	0.82
其他*	19.17	-	-	22.30	5.16	5.16	-
住在機構或其他處所	0.62	0.32	0.28	0.09	-	-	-
每月家庭收入							
未滿10,000元	4.88	1.08	1.86	1.95	1.20	0.87	0.37
10,000~未滿20,000元	6.18	1.49	2.66	1.86	1.64	0.87	0.77
20,000~未滿30,000元	12.31	3.00	4.74	4.15	3.39	2.12	1.15
30,000~未滿40,000元	23.31	5.77	8.91	8.33	5.87	3.42	2.91
40,000~未滿50,000元	26.66	6.12	11.01	8.26	7.76	4.84	2.18
50,000~未滿60,000元	24.50	5.39	8.75	9.43	6.94	4.96	2.45
60,000~未滿70,000元	22.99	5.83	10.03	6.78	5.19	3.52	3.10
70,000元及以上	19.97	4.25	7.82	7.29	6.24	2.68	2.02

註：1.重要度=第一優先×1+第二優先×(5/6)+第三優先×(4/6)+第四優先×(3/6)+第五優先×(2/6)+第六優先×(1/6)。

2.表示樣本數少於30人。

表138 對社會救助服務措施之需求－按家庭狀況別分(續15)

中華民國112年9月底

單位：戶；%；重要度

	教育類						
	就學學雜費減免補助						
	重要度	第一優先(%)	第二優先(%)	第三優先(%)	第四優先(%)	第五優先(%)	第六優先(%)
總計	26.47	9.06	8.67	8.17	6.13	4.03	2.01
家戶型態							
單人家戶	0.99	0.50	0.25	0.21	0.18	0.13	0.03
夫婦	4.10	1.42	1.08	1.95	0.96	-	-
夫婦及未婚子女	42.24	15.16	13.60	12.36	9.84	6.25	3.03
夫(或婦)及未婚子女	39.64	12.83	13.51	13.23	8.97	5.46	2.56
祖父母、父母及未婚子女	42.82	15.08	13.05	12.30	10.30	8.25	4.57
夫婦及已婚子女	11.04	4.25	3.02	2.83	2.95	1.35	2.77
祖父母及未婚孫子女	46.46	15.06	17.68	13.43	9.81	7.28	2.27
有親屬關係	8.16	1.94	3.31	3.15	2.24	0.50	0.42
無親屬關係	6.00	2.08	2.27	0.76	2.27	-	2.27
戶內人口數							
1人	0.99	0.50	0.25	0.21	0.18	0.13	0.03
2~4人	35.67	12.17	11.97	11.10	8.21	4.87	2.34
5~7人	44.87	15.39	13.73	13.65	10.64	8.53	4.65
8人及以上	46.55	11.64	16.28	15.64	11.01	12.83	6.80
戶內具工作能力人數							
0人	4.11	1.14	1.13	1.68	1.16	0.85	0.34
1人	34.07	10.45	11.70	11.37	8.07	5.39	2.74
2人	44.62	16.67	14.62	12.28	9.41	6.99	3.29
3人及以上	39.04	15.13	11.73	11.19	9.85	3.94	2.58
住宅所有權屬							
自有(戶內經常居住成員所擁有)	33.46	13.77	11.32	8.24	6.11	4.20	1.82
不住在一起配偶、父母或子女所擁有	32.68	14.90	9.25	8.15	6.41	3.31	1.96
租押	28.08	8.07	8.64	9.96	8.07	5.05	2.72
配住	14.29	6.92	3.31	6.92	-	-	-
借住	24.51	7.91	9.61	7.84	4.01	3.40	1.38
其他*	17.02	5.16	-	-	16.20	5.87	10.80
住在機構或其他處所	0.90	0.48	0.28	0.28	-	-	-
每月家庭收入							
未滿10,000元	10.95	4.27	3.95	3.02	1.47	1.56	0.70
10,000~未滿20,000元	9.41	3.07	3.00	2.64	2.75	1.72	0.78
20,000~未滿30,000元	21.51	7.65	7.19	6.46	4.76	3.02	1.09
30,000~未滿40,000元	35.02	10.99	12.22	11.19	8.67	4.87	2.58
40,000~未滿50,000元	39.29	12.80	11.31	13.28	10.31	7.46	3.37
50,000~未滿60,000元	44.77	16.48	15.39	13.05	7.78	6.83	3.60
60,000~未滿70,000元	44.26	17.05	13.96	13.39	7.40	6.56	4.61
70,000元及以上	41.16	14.01	12.71	12.59	12.10	4.70	3.25

註：1.重要度=第一優先×1+第二優先×(5/6)+第三優先×(4/6)+第四優先×(3/6)+第五優先×(2/6)+第六優先×(1/6)。

2.表示樣本數少於30人。

表138 對社會救助服務措施之需求－按家庭狀況別分(續16)

中華民國112年9月底

單位：戶；%；重要度

	教育類						
	兒童及少年未來教育與發展帳戶						
	重要度	第一 優先(%)	第二 優先(%)	第三 優先(%)	第四 優先(%)	第五 優先(%)	第六 優先(%)
總計	2.52	0.44	0.50	0.94	1.08	1.08	0.77
家戶型態							
單人家戶	0.11	0.03	-	0.04	0.06	0.06	-
夫婦	0.42	-	-	-	0.45	0.59	-
夫婦及未婚子女	3.54	0.20	0.79	1.71	1.62	1.64	1.17
夫(或婦)及未婚子女	3.64	0.50	0.70	1.42	1.68	1.71	1.26
祖父母、父母及未婚子女	4.89	1.57	0.99	1.36	1.76	1.54	1.14
夫婦及已婚子女	0.45	-	-	-	-	1.35	-
祖父母及未婚孫子女	5.38	1.76	1.22	1.12	2.39	1.42	1.12
有親屬關係	0.64	0.23	-	0.21	0.04	0.42	0.68
無親屬關係	-	-	-	-	-	-	-
戶內人口數							
1人	0.11	0.03	-	0.04	0.06	0.06	-
2~4人	3.15	0.55	0.56	1.14	1.36	1.50	1.07
5~7人	4.91	0.77	1.21	1.97	2.14	1.59	1.30
8人及以上	7.66	2.04	2.00	3.23	1.95	1.95	1.06
戶內具工作能力人數							
0人	0.38	0.08	0.03	0.12	0.23	0.17	0.13
1人	3.45	0.65	0.66	1.16	1.46	1.72	1.05
2人	4.07	0.50	0.87	1.77	1.82	1.59	1.31
3人及以上	3.42	0.88	0.77	1.27	1.17	0.96	0.89
住宅所有權屬							
自有(戶內經常居住成員所擁有)	2.85	0.53	0.55	0.95	1.38	1.19	0.86
不住在一起配偶、父母或子女所擁有	2.47	-	1.11	0.55	1.41	1.15	0.56
租押	2.94	0.59	0.52	1.25	1.06	1.23	0.89
配住	-	-	-	-	-	-	-
借住	2.13	0.14	0.55	0.64	1.17	1.14	0.83
其他*	2.93	-	-	-	5.87	-	-
住在機構或其他處所	0.21	0.11	-	0.09	0.09	-	-
每月家庭收入							
未滿10,000元	0.72	0.09	0.09	0.37	0.35	0.36	0.09
10,000~未滿20,000元	0.76	0.14	0.14	0.24	0.43	0.23	0.32
20,000~未滿30,000元	1.69	0.32	0.18	0.61	0.80	0.85	0.74
30,000~未滿40,000元	3.99	0.66	1.01	1.30	1.70	1.74	1.16
40,000~未滿50,000元	4.30	0.91	0.70	2.29	1.29	1.30	1.18
50,000~未滿60,000元	2.98	0.51	0.48	0.96	1.34	1.67	1.21
60,000~未滿70,000元	3.86	0.58	0.58	1.16	2.36	2.12	0.79
70,000元及以上	5.08	0.73	1.68	1.65	2.00	1.99	1.10

註：1.重要度=第一優先×1+第二優先×(5/6)+第三優先×(4/6)+第四優先×(3/6)+第五優先×(2/6)+第六優先×(1/6)。

2.表示樣本數少於30人。

表138 對社會救助服務措施之需求－按家庭狀況別分(續17)

中華民國112年9月底

單位：戶；%；重要度

	教育類						
	國小午餐補助						
	重要度	第一優先(%)	第二優先(%)	第三優先(%)	第四優先(%)	第五優先(%)	第六優先(%)
總計	3.75	0.14	0.95	1.44	1.90	2.09	1.27
家戶型態							
單人家戶	0.05	-	0.03	-	-	0.06	0.03
夫婦	0.15	-	-	-	-	0.45	-
夫婦及未婚子女	6.44	0.29	1.77	2.17	3.34	3.51	2.34
夫(或婦)及未婚子女	5.22	0.20	1.13	2.27	2.70	2.77	1.76
祖父母、父母及未婚子女	6.73	0.26	1.83	2.31	3.36	4.08	2.18
夫婦及已婚子女	2.07	-	1.35	1.42	-	-	-
祖父母及未婚孫子女	5.86	-	1.66	2.78	2.81	3.08	1.12
有親屬關係	0.73	-	-	0.67	0.23	0.41	0.21
無親屬關係	-	-	-	-	-	-	-
戶內人口數							
1人	0.05	-	0.03	-	-	0.06	0.03
2~4人	4.76	0.24	1.14	1.95	2.36	2.52	1.54
5~7人	7.50	0.12	2.17	2.38	4.14	4.44	2.58
8人及以上	8.99	-	0.93	4.84	2.85	7.78	5.78
戶內具工作能力人數							
0人	0.54	0.03	0.15	0.13	0.35	0.26	0.27
1人	4.88	0.14	1.07	2.15	2.46	2.74	1.69
2人	6.52	0.40	1.96	2.23	3.04	3.54	1.81
3人及以上	5.04	-	1.03	1.92	2.97	3.16	2.20
住宅所有權屬							
自有(戶內經常居住成員所擁有)	4.28	0.30	1.44	1.60	1.70	2.03	1.12
不住在一起配偶、父母或子女所擁有	10.81	0.56	5.19	4.18	3.05	3.87	1.95
租押	3.67	0.04	0.62	1.36	2.20	2.50	1.63
配住	1.73	-	-	-	3.46	-	-
借住	4.01	0.20	0.77	1.75	2.35	1.92	1.07
其他*	2.78	-	-	-	-	5.40	5.87
住在機構或其他處所	0.06	-	-	0.09	-	-	-
每月家庭收入							
未滿10,000元	1.70	0.08	0.79	0.44	0.78	0.71	0.26
10,000~未滿20,000元	1.19	0.13	0.35	0.40	0.46	0.55	0.50
20,000~未滿30,000元	2.69	0.04	0.67	0.97	1.52	1.69	0.71
30,000~未滿40,000元	5.16	0.34	1.24	2.22	2.42	2.58	1.43
40,000~未滿50,000元	5.34	0.07	1.21	1.88	3.18	2.96	2.57
50,000~未滿60,000元	5.92	0.23	1.29	2.05	3.31	3.81	1.89
60,000~未滿70,000元	7.45	-	1.66	3.10	3.52	5.08	3.24
70,000元及以上	6.97	0.19	1.93	3.24	2.89	3.57	2.30

註：1.重要度=第一優先×1+第二優先×(5/6)+第三優先×(4/6)+第四優先×(3/6)+第五優先×(2/6)+第六優先×(1/6)。

2.表示樣本數少於30人。

表138 對社會救助服務措施之需求－按家庭狀況別分(續18)

中華民國112年9月底

單位：戶；%；重要度

	教育類						
	教育補助						
	重要度	第一 優先(%)	第二 優先(%)	第三 優先(%)	第四 優先(%)	第五 優先(%)	第六 優先(%)
總計	4.81	0.51	0.99	1.74	2.23	2.52	2.10
家戶型態							
單人家戶	0.13	-	-	0.06	0.09	0.09	0.07
夫婦	1.02	-	0.59	-	0.92	-	0.45
夫婦及未婚子女	7.36	0.87	1.55	2.46	3.30	4.37	2.74
夫(或婦)及未婚子女	7.55	0.51	1.81	3.01	3.62	3.61	3.05
祖父母、父母及未婚子女	7.65	1.28	1.18	2.53	3.34	3.94	4.34
夫婦及已婚子女	2.32	-	1.35	-	1.42	-	2.89
祖父母及未婚孫子女	7.66	0.59	0.56	3.44	4.39	4.39	3.91
有親屬關係	1.48	0.46	0.22	0.43	0.50	0.66	0.47
無親屬關係	1.52	-	-	-	-	4.55	-
戶內人口數							
1人	0.13	-	-	0.06	0.09	0.09	0.07
2~4人	6.47	0.64	1.33	2.41	3.07	3.34	2.74
5~7人	8.27	1.15	1.77	2.83	3.43	4.17	3.93
8人及以上	8.91	-	2.00	1.02	5.95	9.31	2.93
戶內具工作能力人數							
0人	0.60	0.03	0.12	0.13	0.37	0.35	0.52
1人	6.42	0.63	1.17	2.42	3.48	3.07	2.60
2人	8.27	0.81	2.07	3.04	3.31	4.43	3.45
3人及以上	6.43	1.17	1.05	2.18	2.21	4.01	2.91
住宅所有權屬							
自有(戶內經常居住成員所擁有)	6.43	0.96	1.24	2.25	3.02	3.04	2.49
不住在一起配偶、父母或子女所擁有	5.79	0.84	1.37	2.24	3.34	1.39	1.09
租押	4.79	0.32	0.96	1.72	2.30	2.89	2.44
配住	0.55	-	-	-	-	-	3.31
借住	4.85	0.56	1.28	1.84	1.80	2.35	1.92
其他*	-	-	-	-	-	-	-
住在機構或其他處所	0.21	-	-	0.20	0.10	0.09	-
每月家庭收入							
未滿10,000元	1.66	0.27	0.35	0.43	0.77	1.06	0.44
10,000~未滿20,000元	1.54	0.09	0.18	0.59	0.87	0.99	0.80
20,000~未滿30,000元	3.96	0.48	0.71	1.63	1.67	2.15	1.54
30,000~未滿40,000元	6.69	0.64	1.25	2.66	3.07	3.56	3.04
40,000~未滿50,000元	7.31	0.47	1.90	2.56	3.82	3.38	3.10
50,000~未滿60,000元	9.07	1.24	2.19	2.87	4.08	4.37	3.53
60,000~未滿70,000元	6.99	0.57	1.52	2.85	3.24	2.85	4.09
70,000元及以上	6.60	1.27	1.42	1.44	2.54	4.24	3.09

註：1.重要度=第一優先×1+第二優先×(5/6)+第三優先×(4/6)+第四優先×(3/6)+第五優先×(2/6)+第六優先×(1/6)。

2.表示樣本數少於30人。

表138 對社會救助服務措施之需求－按家庭狀況別分(續19)

中華民國112年9月底

單位：戶；%；重要度

	教育類						
	子女課後照顧及學業輔導						
	重要度	第一 優先(%)	第二 優先(%)	第三 優先(%)	第四 優先(%)	第五 優先(%)	第六 優先(%)
總計	2.76	0.23	0.33	1.13	1.38	1.51	1.85
家戶型態							
單人家戶	0.02	-	-	0.01	-	0.03	-
夫婦	-	-	-	-	-	-	-
夫婦及未婚子女	5.22	0.53	0.92	2.49	2.07	2.10	3.15
夫(或婦)及未婚子女	3.81	0.27	0.30	1.40	2.26	2.39	2.57
祖父母、父母及未婚子女	4.45	0.40	0.46	1.59	2.33	2.65	3.34
夫婦及已婚子女	0.73	-	-	-	-	1.42	1.54
祖父母及未婚孫子女	3.01	-	0.59	1.66	0.59	2.20	2.34
有親屬關係	0.65	-	-	0.21	0.44	0.66	0.43
無親屬關係	3.28	-	-	2.08	3.03	-	2.27
戶內人口數							
1人	0.02	-	-	0.01	-	0.03	-
2~4人	3.38	0.24	0.44	1.30	1.91	1.78	2.11
5~7人	6.09	0.63	0.58	2.84	2.29	3.50	4.62
8人及以上	4.94	0.93	0.93	0.93	1.95	2.89	3.99
戶內具工作能力人數							
0人	0.23	-	-	0.03	0.22	0.16	0.27
1人	3.35	0.11	0.31	1.23	1.84	2.41	2.68
2人	5.43	0.62	0.78	2.83	2.24	2.06	2.87
3人及以上	3.63	0.57	0.57	0.76	2.02	2.01	2.34
住宅所有權屬							
自有(戶內經常居住成員所擁有)	3.37	0.48	0.47	1.61	1.35	1.35	1.81
不住在一起配偶、父母或子女所擁有	5.01	0.57	1.13	2.51	1.38	2.29	2.24
租押	2.88	0.10	0.26	1.04	1.64	1.96	2.35
配住	-	-	-	-	-	-	-
借住	2.61	0.26	0.34	0.93	1.59	1.19	1.52
其他*	-	-	-	-	-	-	-
住在機構或其他處所	0.09	-	-	0.09	-	0.10	-
每月家庭收入							
未滿10,000元	1.22	0.44	-	0.34	0.73	0.44	0.26
10,000~未滿20,000元	0.65	-	0.14	0.28	0.26	0.40	0.50
20,000~未滿30,000元	2.14	0.09	0.26	0.71	1.47	1.16	1.45
30,000~未滿40,000元	4.38	0.40	0.59	1.86	2.12	2.26	2.64
40,000~未滿50,000元	3.84	0.07	0.46	1.53	2.02	2.74	2.66
50,000~未滿60,000元	4.24	0.24	0.62	2.27	1.19	2.52	3.26
60,000~未滿70,000元	3.72	0.40	0.19	1.53	2.16	1.53	3.27
70,000元及以上	5.28	0.89	0.54	2.15	2.17	2.34	3.84

註：1.重要度=第一優先×1+第二優先×(5/6)+第三優先×(4/6)+第四優先×(3/6)+第五優先×(2/6)+第六優先×(1/6)。

2.表示樣本數少於30人。

表138 對社會救助服務措施之需求－按家庭狀況別分(續20)

中華民國112年9月底

單位：戶；%；重要度

	就業類						
	以工代賑						
	重要度	第一 優先(%)	第二 優先(%)	第三 優先(%)	第四 優先(%)	第五 優先(%)	第六 優先(%)
總計	0.82	0.17	0.18	0.35	0.24	0.33	0.21
家戶型態							
單人家戶	0.91	0.15	0.30	0.38	0.36	0.23	0.03
夫婦	1.10	0.47	-	0.49	-	0.94	-
夫婦及未婚子女	0.89	0.25	0.19	0.25	0.27	0.38	0.36
夫(或婦)及未婚子女	1.14	0.24	0.17	0.65	0.24	0.47	0.31
祖父母、父母及未婚子女	0.25	0.01	0.07	-	0.13	0.19	0.28
夫婦及已婚子女	0.24	-	-	-	-	-	1.42
祖父母及未婚孫子女	0.10	-	0.12	-	-	-	-
有親屬關係	0.07	-	-	-	-	0.22	-
無親屬關係	-	-	-	-	-	-	-
戶內人口數							
1人	0.91	0.15	0.30	0.38	0.36	0.23	0.03
2~4人	0.81	0.23	0.09	0.38	0.16	0.39	0.26
5~7人	0.67	-	0.31	0.19	0.26	0.31	0.29
8人及以上	0.86	-	-	-	0.98	-	2.21
戶內具工作能力人數							
0人	0.24	0.05	0.03	0.12	0.04	0.17	0.03
1人	1.35	0.29	0.40	0.49	0.44	0.43	0.26
2人	0.85	0.25	0.12	0.33	0.26	0.28	0.33
3人及以上	1.11	-	0.20	0.76	0.29	0.67	0.42
住宅所有權屬							
自有(戶內經常居住成員所擁有)	0.77	0.17	0.14	0.31	0.28	0.27	0.29
不住在一起配偶、父母或子女所擁有	1.41	-	0.27	1.38	-	0.80	-
租押	1.01	0.22	0.24	0.41	0.29	0.39	0.20
配住	4.16	3.61	-	-	-	-	3.31
借住	0.61	0.08	0.20	0.21	0.23	0.23	0.14
其他*	1.25	-	-	1.88	-	-	-
住在機構或其他處所	0.10	-	-	-	0.05	0.19	0.10
每月家庭收入							
未滿10,000元	0.75	0.11	0.17	0.53	0.20	0.09	0.09
10,000~未滿20,000元	0.95	0.18	0.18	0.42	0.27	0.53	0.18
20,000~未滿30,000元	1.00	0.26	0.35	0.33	0.29	0.17	0.13
30,000~未滿40,000元	0.81	0.26	0.06	0.30	0.26	0.34	0.30
40,000~未滿50,000元	0.60	0.16	0.23	0.08	0.08	0.31	0.34
50,000~未滿60,000元	0.76	-	-	0.36	0.51	0.73	0.11
60,000~未滿70,000元	0.32	-	-	0.20	0.19	0.19	0.21
70,000元及以上	0.90	-	0.37	0.71	-	0.18	0.40

註：1.重要度=第一優先×1+第二優先×(5/6)+第三優先×(4/6)+第四優先×(3/6)+第五優先×(2/6)+第六優先×(1/6)。

2.表示樣本數少於30人。

表138 對社會救助服務措施之需求－按家庭狀況別分(續21)

中華民國112年9月底

單位：戶；%；重要度

	就業類						
	求職交通補助						
	重要度	第一 優先(%)	第二 優先(%)	第三 優先(%)	第四 優先(%)	第五 優先(%)	第六 優先(%)
總計	0.32	0.04	0.05	0.12	0.17	0.13	0.17
家戶型態							
單人家戶	0.25	0.06	0.03	0.10	0.12	0.06	0.12
夫婦	0.24	-	-	-	0.49	-	-
夫婦及未婚子女	0.28	0.05	-	0.15	0.09	0.20	0.09
夫(或婦)及未婚子女	0.45	0.04	0.06	0.20	0.28	0.13	0.28
祖父母、父母及未婚子女	0.33	-	0.14	0.06	0.19	0.12	0.19
夫婦及已婚子女	0.90	-	-	-	-	2.71	-
祖父母及未婚孫子女	-	-	-	-	-	-	-
有親屬關係	0.14	-	-	-	0.21	-	0.22
無親屬關係	-	-	-	-	-	-	-
戶內人口數							
1人	0.25	0.06	0.03	0.10	0.12	0.06	0.12
2~4人	0.36	0.02	0.05	0.14	0.26	0.12	0.23
5~7人	0.29	0.06	0.07	0.13	-	0.25	0.06
8人及以上	0.31	-	-	-	-	0.93	-
戶內具工作能力人數							
0人	0.09	0.05	-	0.03	-	0.05	-
1人	0.36	-	0.11	0.09	0.28	0.09	0.26
2人	0.49	0.08	-	0.25	0.25	0.24	0.25
3人及以上	0.56	-	0.10	0.29	0.28	0.27	0.29
住宅所有權屬							
自有(戶內經常居住成員所擁有)	0.36	0.03	0.03	0.14	0.25	0.16	0.14
不住在一起配偶、父母或子女所擁有	0.99	-	0.27	0.27	0.81	0.55	-
租押	0.26	0.04	0.02	0.10	0.12	0.12	0.22
配住	2.76	-	3.31	-	-	-	-
借住	0.36	-	0.07	0.21	0.20	0.07	0.21
其他*	-	-	-	-	-	-	-
住在機構或其他處所	0.09	0.09	-	-	-	-	-
每月家庭收入							
未滿10,000元	0.52	0.27	-	0.18	0.17	0.09	0.09
10,000~未滿20,000元	0.20	-	0.05	0.05	0.09	0.13	0.19
20,000~未滿30,000元	0.21	-	0.08	0.13	0.09	-	0.09
30,000~未滿40,000元	0.56	-	0.05	0.20	0.45	0.29	0.40
40,000~未滿50,000元	0.09	-	-	-	0.07	0.08	0.15
50,000~未滿60,000元	0.46	0.11	-	0.24	0.24	0.12	0.12
60,000~未滿70,000元	0.16	-	-	-	0.19	0.18	-
70,000元及以上	0.33	-	0.19	0.17	-	0.17	-

註：1.重要度=第一優先×1+第二優先×(5/6)+第三優先×(4/6)+第四優先×(3/6)+第五優先×(2/6)+第六優先×(1/6)。

2.表示樣本數少於30人。

表138 對社會救助服務措施之需求－按家庭狀況別分(續22)

中華民國112年9月底

單位：戶；%；重要度

	就業類						
	創業貸款利息補貼						
	重要度	第一 優先(%)	第二 優先(%)	第三 優先(%)	第四 優先(%)	第五 優先(%)	第六 優先(%)
總計	0.32	0.04	0.04	0.16	0.17	0.11	0.15
家戶型態							
單人家戶	0.09	-	0.06	0.03	0.03	0.03	-
夫婦	0.24	-	-	-	0.49	-	-
夫婦及未婚子女	0.52	0.05	-	0.38	0.15	0.29	0.25
夫(或婦)及未婚子女	0.49	0.07	0.03	0.23	0.31	0.13	0.23
祖父母、父母及未婚子女	0.30	0.07	0.07	0.07	0.13	0.07	0.25
夫婦及已婚子女	0.74	-	-	-	1.48	-	-
祖父母及未婚孫子女	0.29	-	-	-	0.59	-	-
有親屬關係	-	-	-	-	-	-	-
無親屬關係	-	-	-	-	-	-	-
戶內人口數							
1人	0.09	-	0.06	0.03	0.03	0.03	-
2~4人	0.42	0.05	0.02	0.24	0.24	0.12	0.18
5~7人	0.44	0.07	0.07	0.12	0.20	0.26	0.32
8人及以上	-	-	-	-	-	-	-
戶內具工作能力人數							
0人	0.02	-	-	0.03	-	-	-
1人	0.38	-	0.09	0.20	0.25	0.05	0.22
2人	0.47	0.12	-	0.20	0.21	0.25	0.12
3人及以上	0.84	0.10	0.10	0.38	0.40	0.38	0.49
住宅所有權屬							
自有(戶內經常居住成員所擁有)	0.44	0.07	0.10	0.27	0.14	0.03	0.14
不住在一起配偶、父母或子女所擁有	0.14	-	-	-	-	0.27	0.29
租押	0.34	0.04	-	0.14	0.24	0.18	0.16
配住	-	-	-	-	-	-	-
借住	0.27	-	0.07	0.13	0.14	0.07	0.20
其他*	-	-	-	-	-	-	-
住在機構或其他處所	-	-	-	-	-	-	-
每月家庭收入							
未滿10,000元	0.12	-	-	0.18	-	-	-
10,000~未滿20,000元	0.04	-	-	0.05	-	0.04	-
20,000~未滿30,000元	0.38	-	0.09	0.14	0.31	0.13	0.13
30,000~未滿40,000元	0.33	0.05	0.05	0.14	0.20	0.10	0.10
40,000~未滿50,000元	0.27	-	-	0.07	0.16	0.16	0.54
50,000~未滿60,000元	0.88	0.24	-	0.58	0.25	0.36	-
60,000~未滿70,000元	0.41	-	0.20	0.18	-	0.20	0.38
70,000元及以上	0.64	0.19	-	0.17	0.56	-	0.37

註：1.重要度=第一優先×1+第二優先×(5/6)+第三優先×(4/6)+第四優先×(3/6)+第五優先×(2/6)+第六優先×(1/6)。

2.表示樣本數少於30人。

表138 對社會救助服務措施之需求－按家庭狀況別分(續23)

中華民國112年9月底

單位：戶；%；重要度

	就業類						
	勞工紓困貸款						
	重要度	第一 優先(%)	第二 優先(%)	第三 優先(%)	第四 優先(%)	第五 優先(%)	第六 優先(%)
總計	0.94	0.07	0.17	0.34	0.51	0.46	0.48
家戶型態							
單人家戶	0.23	0.03	0.09	0.06	0.03	0.18	0.06
夫婦	0.33	-	-	-	-	0.98	-
夫婦及未婚子女	1.87	0.10	0.32	0.57	1.36	0.68	1.22
夫(或婦)及未婚子女	1.14	0.10	0.20	0.47	0.62	0.57	0.38
祖父母、父母及未婚子女	1.23	0.13	0.20	0.58	0.38	0.65	0.87
夫婦及已婚子女	-	-	-	-	-	-	-
祖父母及未婚孫子女	-	-	-	-	-	-	-
有親屬關係	0.44	-	-	0.22	0.44	0.24	-
無親屬關係	-	-	-	-	-	-	-
戶內人口數							
1人	0.23	0.03	0.09	0.06	0.03	0.18	0.06
2~4人	1.21	0.07	0.20	0.46	0.73	0.58	0.63
5~7人	1.50	0.19	0.25	0.55	0.76	0.63	0.84
8人及以上	-	-	-	-	-	-	-
戶內具工作能力人數							
0人	0.05	-	-	0.03	0.03	0.05	-
1人	1.04	0.08	0.17	0.42	0.49	0.68	0.42
2人	1.64	0.13	0.36	0.63	0.92	0.40	1.18
3人及以上	2.17	0.20	0.38	0.57	1.38	1.36	0.78
住宅所有權屬							
自有(戶內經常居住成員所擁有)	1.14	0.10	0.20	0.44	0.69	0.41	0.62
不住在一起配偶、父母或子女所擁有	1.18	-	-	0.82	0.80	0.56	0.28
租押	0.94	0.04	0.20	0.34	0.46	0.56	0.52
配住	-	-	-	-	-	-	-
借住	1.13	0.21	0.19	0.33	0.56	0.54	0.47
其他*	-	-	-	-	-	-	-
住在機構或其他處所	0.05	-	-	-	0.09	-	-
每月家庭收入							
未滿10,000元	0.43	-	0.08	0.17	0.27	0.27	0.17
10,000~未滿20,000元	0.21	0.05	-	0.09	0.09	0.14	0.05
20,000~未滿30,000元	0.80	0.08	0.21	0.34	0.40	0.27	0.13
30,000~未滿40,000元	1.15	0.11	0.30	0.20	0.55	0.78	0.77
40,000~未滿50,000元	1.18	0.07	-	0.63	0.85	0.39	0.79
50,000~未滿60,000元	1.82	-	0.35	0.81	1.06	1.08	0.61
60,000~未滿70,000元	1.54	0.20	0.18	0.56	1.00	0.58	0.77
70,000元及以上	2.21	0.19	0.55	0.71	0.92	0.90	2.01

註：1.重要度=第一優先×1+第二優先×(5/6)+第三優先×(4/6)+第四優先×(3/6)+第五優先×(2/6)+第六優先×(1/6)。

2.表示樣本數少於30人。

表138 對社會救助服務措施之需求－按家庭狀況別分(續24)

中華民國112年9月底

單位：戶；%；重要度

	就業類						
	就業服務						
	重要度	第一 優先(%)	第二 優先(%)	第三 優先(%)	第四 優先(%)	第五 優先(%)	第六 優先(%)
總計	1.15	0.21	0.23	0.32	0.52	0.62	0.41
家戶型態							
單人家戶	0.65	0.15	0.09	0.18	0.34	0.38	0.06
夫婦	0.77	-	-	-	0.92	0.94	-
夫婦及未婚子女	1.17	0.30	0.10	0.40	0.29	0.88	0.48
夫(或婦)及未婚子女	1.93	0.29	0.57	0.43	0.98	0.85	0.64
祖父母、父母及未婚子女	0.99	0.20	0.06	0.34	0.46	0.54	0.65
夫婦及已婚子女	1.18	-	1.42	-	-	-	-
祖父母及未婚孫子女	0.09	-	-	-	-	-	0.54
有親屬關係	0.75	-	0.21	0.43	0.22	0.22	0.66
無親屬關係	-	-	-	-	-	-	-
戶內人口數							
1人	0.65	0.15	0.09	0.18	0.34	0.38	0.06
2~4人	1.52	0.27	0.36	0.38	0.69	0.76	0.60
5~7人	0.86	0.12	0.06	0.40	0.25	0.65	0.50
8人及以上	0.47	-	-	-	0.93	-	-
戶內具工作能力人數							
0人	0.31	0.03	-	0.10	0.30	0.17	0.08
1人	1.59	0.26	0.34	0.46	0.70	0.92	0.45
2人	1.30	0.30	0.32	0.20	0.46	0.77	0.69
3人及以上	2.31	0.48	0.47	0.86	0.86	0.88	0.86
住宅所有權屬							
自有(戶內經常居住成員所擁有)	1.38	0.43	0.13	0.44	0.34	0.84	0.62
不住在一起配偶、父母或子女所擁有	2.34	0.28	0.81	1.13	0.27	1.37	0.27
租押	1.19	0.12	0.34	0.29	0.71	0.52	0.38
配住	-	-	-	-	-	-	-
借住	0.89	0.20	0.07	0.08	0.68	0.47	0.46
其他*	1.80	-	-	-	-	5.40	-
住在機構或其他處所	0.25	-	-	0.19	-	0.37	-
每月家庭收入							
未滿10,000元	1.38	0.35	0.35	0.44	0.54	0.35	0.35
10,000~未滿20,000元	0.88	0.14	0.36	0.17	0.33	0.39	0.22
20,000~未滿30,000元	1.20	0.18	0.22	0.36	0.61	0.80	0.18
30,000~未滿40,000元	1.18	0.21	0.14	0.26	0.71	0.56	0.78
40,000~未滿50,000元	1.25	0.25	0.24	0.39	0.39	0.79	0.48
50,000~未滿60,000元	1.14	0.24	0.12	0.11	0.58	1.06	0.46
60,000~未滿70,000元	1.76	0.40	-	0.96	0.76	0.96	0.19
70,000元及以上	0.56	-	0.17	0.18	0.17	0.18	0.89

註：1.重要度=第一優先×1+第二優先×(5/6)+第三優先×(4/6)+第四優先×(3/6)+第五優先×(2/6)+第六優先×(1/6)。

2.表示樣本數少於30人。

表138 對社會救助服務措施之需求－按家庭狀況別分(續25)

中華民國112年9月底

單位：戶；%；重要度

	就業類						
	職業訓練						
	重要度	第一優先(%)	第二優先(%)	第三優先(%)	第四優先(%)	第五優先(%)	第六優先(%)
總計	0.73	0.11	0.13	0.20	0.35	0.37	0.45
家戶型態							
單人家戶	0.46	0.15	0.09	0.09	0.21	0.12	0.20
夫婦	0.48	-	-	-	0.96	-	-
夫婦及未婚子女	0.74	0.05	0.20	0.19	0.39	0.34	0.48
夫(或婦)及未婚子女	1.10	0.13	0.17	0.38	0.57	0.57	0.64
祖父母、父母及未婚子女	0.64	-	0.13	0.19	0.19	0.58	0.67
夫婦及已婚子女	3.57	1.42	-	1.54	1.35	-	2.71
祖父母及未婚孫子女	-	-	-	-	-	-	-
有親屬關係	0.46	0.21	-	-	-	0.65	0.22
無親屬關係	-	-	-	-	-	-	-
戶內人口數							
1人	0.46	0.15	0.09	0.09	0.21	0.12	0.20
2~4人	0.92	0.12	0.16	0.30	0.43	0.49	0.55
5~7人	0.53	-	0.07	0.12	0.31	0.44	0.56
8人及以上	1.44	-	0.93	-	0.93	-	1.19
戶內具工作能力人數							
0人	0.12	0.03	-	-	0.10	0.05	0.14
1人	1.14	0.22	0.17	0.38	0.48	0.59	0.54
2人	0.81	0.12	0.21	0.20	0.45	0.16	0.60
3人及以上	1.33	-	0.28	0.37	0.57	1.24	0.91
住宅所有權屬							
自有(戶內經常居住成員所擁有)	0.99	0.20	0.22	0.17	0.48	0.44	0.67
不住在一起配偶、父母或子女所擁有	2.32	0.82	0.55	0.27	1.09	0.55	0.81
租押	0.61	0.06	0.10	0.27	0.18	0.38	0.44
配住	-	-	-	-	-	-	-
借住	0.57	-	0.07	0.20	0.39	0.40	0.29
其他*	-	-	-	-	-	-	-
住在機構或其他處所	0.23	-	-	-	0.46	-	-
每月家庭收入							
未滿10,000元	0.58	0.25	0.09	0.09	0.18	0.17	0.28
10,000~未滿20,000元	0.66	0.27	0.18	0.04	0.18	0.17	0.38
20,000~未滿30,000元	0.87	0.09	0.13	0.36	0.64	0.17	0.35
30,000~未滿40,000元	0.66	-	0.05	0.25	0.25	0.78	0.40
40,000~未滿50,000元	0.66	-	0.17	0.24	0.23	0.40	0.71
50,000~未滿60,000元	0.93	0.12	0.12	0.23	0.48	0.71	0.46
60,000~未滿70,000元	1.10	-	0.38	0.20	0.80	0.18	1.18
70,000元及以上	0.40	-	-	0.19	0.16	0.37	0.38

註：1.重要度=第一優先×1+第二優先×(5/6)+第三優先×(4/6)+第四優先×(3/6)+第五優先×(2/6)+第六優先×(1/6)。

2.表示樣本數少於30人。

表138 對社會救助服務措施之需求－按家庭狀況別分(續26)

中華民國112年9月底

單位：戶；%；重要度

	就業類						
	創業輔導						
	重要度	第一優先(%)	第二優先(%)	第三優先(%)	第四優先(%)	第五優先(%)	第六優先(%)
總計	0.27	0.03	0.04	0.09	0.09	0.20	0.21
家戶型態							
單人家戶	0.09	0.03	0.03	-	-	0.03	0.15
夫婦	0.15	-	-	-	-	0.45	-
夫婦及未婚子女	0.36	-	-	0.10	0.35	0.23	0.25
夫(或婦)及未婚子女	0.40	-	0.07	0.17	0.07	0.47	0.24
祖父母、父母及未婚子女	0.34	0.13	0.06	0.15	0.06	-	0.20
夫婦及已婚子女	-	-	-	-	-	-	-
祖父母及未婚孫子女	0.19	-	-	-	-	-	1.12
有親屬關係	0.11	-	-	-	-	0.22	0.21
無親屬關係	-	-	-	-	-	-	-
戶內人口數							
1人	0.09	0.03	0.03	-	-	0.03	0.15
2~4人	0.31	0.03	0.02	0.09	0.14	0.29	0.19
5~7人	0.48	-	0.12	0.27	0.13	0.18	0.44
8人及以上	0.33	-	-	-	-	0.98	-
戶內具工作能力人數							
0人	0.02	-	-	-	-	0.03	0.08
1人	0.44	0.05	0.09	0.17	0.06	0.34	0.31
2人	0.28	-	-	0.05	0.21	0.28	0.29
3人及以上	0.54	0.09	0.09	0.19	0.31	0.19	0.20
住宅所有權屬							
自有(戶內經常居住成員所擁有)	0.19	-	0.03	0.03	0.11	0.17	0.21
不住在一起配偶、父母或子女所擁有	0.22	-	-	-	0.27	0.27	-
租押	0.35	0.04	0.06	0.13	0.11	0.26	0.20
配住	-	-	-	-	-	-	-
借住	0.27	0.06	-	0.13	0.06	0.13	0.28
其他*	-	-	-	-	-	-	-
住在機構或其他處所	0.08	-	-	-	-	0.09	0.28
每月家庭收入							
未滿10,000元	0.06	-	-	-	0.09	-	0.09
10,000~未滿20,000元	0.09	-	0.05	0.05	-	0.05	0.04
20,000~未滿30,000元	0.37	0.09	0.05	0.05	0.04	0.39	0.36
30,000~未滿40,000元	0.38	-	0.10	0.15	0.15	0.24	0.25
40,000~未滿50,000元	0.18	-	-	-	0.16	0.15	0.32
50,000~未滿60,000元	0.49	-	-	0.24	0.37	0.25	0.35
60,000~未滿70,000元	0.16	-	-	-	-	0.37	0.19
70,000元及以上	0.50	0.17	-	0.40	-	0.17	-

註：1.重要度=第一優先×1+第二優先×(5/6)+第三優先×(4/6)+第四優先×(3/6)+第五優先×(2/6)+第六優先×(1/6)。

2.表示樣本數少於30人。

表138 對社會救助服務措施之需求－按家庭狀況別分(續27)

中華民國112年9月底

單位：戶；%；重要度

	就業類						
	創業研習課程						
	重要度	第一 優先(%)	第二 優先(%)	第三 優先(%)	第四 優先(%)	第五 優先(%)	第六 優先(%)
總計	0.09	-	0.02	0.04	0.04	0.06	0.06
家戶型態							
單人家戶	0.04	-	0.03	-	0.03	-	-
夫婦	0.30	-	-	0.45	-	-	-
夫婦及未婚子女	0.11	-	-	0.05	0.06	0.10	0.09
夫(或婦)及未婚子女	0.10	-	-	0.07	0.03	0.07	0.14
祖父母、父母及未婚子女	0.15	-	0.07	-	0.07	0.19	-
夫婦及已婚子女	-	-	-	-	-	-	-
祖父母及未婚孫子女	-	-	-	-	-	-	-
有親屬關係	-	-	-	-	-	-	-
無親屬關係	-	-	-	-	-	-	-
戶內人口數							
1人	0.04	-	0.03	-	0.03	-	-
2~4人	0.10	-	-	0.07	0.02	0.09	0.09
5~7人	0.17	-	0.06	-	0.14	0.12	0.06
8人及以上	-	-	-	-	-	-	-
戶內具工作能力人數							
0人	0.00	-	-	-	-	-	0.03
1人	0.13	-	0.03	0.05	0.09	0.05	0.06
2人	0.11	-	-	0.08	-	0.12	0.08
3人及以上	0.20	-	0.10	-	0.10	0.18	0.09
住宅所有權屬							
自有(戶內經常居住成員所擁有)	0.16	-	0.07	-	0.10	0.14	0.07
不住在一起配偶、父母或子女所擁有	0.18	-	-	0.27	-	-	-
租押	0.08	-	-	0.06	0.03	0.04	0.06
配住	-	-	-	-	-	-	-
借住	0.03	-	-	-	-	0.06	0.06
其他*	-	-	-	-	-	-	-
住在機構或其他處所	-	-	-	-	-	-	-
每月家庭收入							
未滿10,000元	0.05	-	-	-	-	0.09	0.08
10,000~未滿20,000元	0.03	-	-	0.04	-	-	-
20,000~未滿30,000元	0.12	-	0.04	0.04	0.05	0.04	0.09
30,000~未滿40,000元	0.07	-	-	-	0.05	0.10	0.05
40,000~未滿50,000元	0.08	-	-	0.08	-	0.07	-
50,000~未滿60,000元	0.16	-	-	0.12	-	0.11	0.23
60,000~未滿70,000元	-	-	-	-	-	-	-
70,000元及以上	0.41	-	0.18	-	0.40	0.17	-

註：1.重要度=第一優先×1+第二優先×(5/6)+第三優先×(4/6)+第四優先×(3/6)+第五優先×(2/6)+第六優先×(1/6)。

2.表示樣本數少於30人。

表138 對社會救助服務措施之需求－按家庭狀況別分(續28)

中華民國112年9月底

單位：戶；%；重要度

	就業類						
	求職或職業訓練期間之臨時托育						
	重要度	第一 優先(%)	第二 優先(%)	第三 優先(%)	第四 優先(%)	第五 優先(%)	第六 優先(%)
總計	0.06	-	0.02	0.01	0.03	0.05	0.06
家戶型態							
單人家戶	-	-	-	-	-	-	-
夫婦	-	-	-	-	-	-	-
夫婦及未婚子女	0.10	-	-	0.06	0.06	0.10	-
夫(或婦)及未婚子女	0.10	-	0.03	-	0.07	0.07	0.10
祖父母、父母及未婚子女	0.11	-	0.06	-	-	0.06	0.21
夫婦及已婚子女	-	-	-	-	-	-	-
祖父母及未婚孫子女	-	-	-	-	-	-	-
有親屬關係	-	-	-	-	-	-	-
無親屬關係	-	-	-	-	-	-	-
戶內人口數							
1人	-	-	-	-	-	-	-
2~4人	0.07	-	0.03	-	0.04	0.03	0.09
5~7人	0.14	-	-	0.08	0.06	0.13	0.07
8人及以上	0.31	-	-	-	-	0.93	-
戶內具工作能力人數							
0人	0.01	-	-	-	-	-	0.05
1人	0.11	-	0.03	0.04	0.09	0.06	0.03
2人	0.07	-	0.04	-	-	0.08	0.09
3人及以上	0.05	-	-	-	-	0.09	0.10
住宅所有權屬							
自有(戶內經常居住成員所擁有)	0.04	-	0.03	-	-	0.04	0.03
不住在一起配偶、父母或子女所擁有	0.05	-	-	-	-	-	0.32
租押	0.08	-	0.02	0.03	0.07	-	0.06
配住	-	-	-	-	-	-	-
借住	0.10	-	-	-	-	0.26	0.07
其他*	-	-	-	-	-	-	-
住在機構或其他處所	-	-	-	-	-	-	-
每月家庭收入							
未滿10,000元	-	-	-	-	-	-	-
10,000~未滿20,000元	0.07	-	0.04	-	0.05	-	0.05
20,000~未滿30,000元	0.10	-	0.04	-	0.05	0.05	0.13
30,000~未滿40,000元	0.04	-	-	-	0.05	0.05	-
40,000~未滿50,000元	0.06	-	-	-	-	0.15	0.09
50,000~未滿60,000元	0.06	-	-	-	-	0.12	0.12
60,000~未滿70,000元	-	-	-	-	-	-	-
70,000元及以上	0.15	-	-	0.23	-	-	-

註：1.重要度=第一優先×1+第二優先×(5/6)+第三優先×(4/6)+第四優先×(3/6)+第五優先×(2/6)+第六優先×(1/6)。

2.表示樣本數少於30人。

表138 對社會救助服務措施之需求－按家庭狀況別分(續29)

中華民國112年9月底

單位：戶；%；重要度

	住宅類						
	平價住宅借住、承租國(住)宅或房屋						
	重要度	第一 優先(%)	第二 優先(%)	第三 優先(%)	第四 優先(%)	第五 優先(%)	第六 優先(%)
總計	4.68	1.18	1.26	1.29	1.76	1.67	0.86
家戶型態							
單人家戶	4.37	0.95	1.55	1.44	1.18	1.44	0.57
夫婦	7.40	1.44	1.83	3.90	3.03	0.96	-
夫婦及未婚子女	4.62	1.39	1.12	0.88	1.92	1.56	1.35
夫(或婦)及未婚子女	5.92	1.54	1.37	1.54	2.49	2.35	1.09
祖父母、父母及未婚子女	3.37	0.93	0.73	0.92	1.20	1.39	0.87
夫婦及已婚子女	3.68	-	1.35	2.77	1.42	-	-
祖父母及未婚孫子女	2.63	0.56	1.12	-	1.71	0.56	0.54
有親屬關係	3.21	0.89	0.75	0.94	1.22	1.34	-
無親屬關係	4.06	-	-	-	6.72	2.08	-
戶內人口數							
1人	4.37	0.95	1.55	1.44	1.18	1.44	0.57
2~4人	5.19	1.30	1.29	1.39	2.22	1.82	1.04
5~7人	3.51	1.26	0.64	0.57	1.26	1.71	0.83
8人及以上	3.41	0.93	-	2.00	1.95	-	0.98
戶內具工作能力人數							
0人	3.39	0.71	0.97	1.13	1.15	1.41	0.42
1人	5.89	1.33	1.63	1.71	2.39	1.94	1.25
2人	4.86	1.69	1.22	1.03	1.48	1.66	0.98
3人及以上	4.80	1.18	1.15	1.06	2.47	1.71	0.89
住宅所有權屬							
自有(戶內經常居住成員所擁有)	0.69	0.10	0.17	0.21	0.38	0.22	0.29
不住在一起配偶、父母或子女所擁有	1.09	0.55	0.28	-	-	0.55	0.81
租押	8.83	2.29	2.42	2.41	3.27	3.15	1.44
配住	10.43	3.46	-	10.08	-	-	1.50
借住	2.51	0.46	0.76	0.69	1.02	1.04	0.62
其他*	6.10	6.10	-	-	-	-	-
住在機構或其他處所	0.32	0.10	-	0.13	0.18	0.10	0.09
每月家庭收入							
未滿10,000元	3.15	0.87	1.12	1.07	0.61	0.91	0.17
10,000~未滿20,000元	3.69	0.71	1.41	1.02	1.15	1.35	0.65
20,000~未滿30,000元	5.06	1.15	1.46	1.69	1.86	1.61	0.57
30,000~未滿40,000元	5.60	1.67	1.02	1.85	2.14	1.84	1.01
40,000~未滿50,000元	5.87	1.55	1.75	1.01	2.54	2.03	1.49
50,000~未滿60,000元	4.58	1.67	0.82	0.73	1.56	2.12	1.54
60,000~未滿70,000元	4.57	0.97	1.13	0.63	2.45	2.38	1.32
70,000元及以上	4.26	0.72	0.76	1.29	2.49	1.97	0.90

註：1.重要度=第一優先×1+第二優先×(5/6)+第三優先×(4/6)+第四優先×(3/6)+第五優先×(2/6)+第六優先×(1/6)。

2.表示樣本數少於30人。

表138 對社會救助服務措施之需求－按家庭狀況別分(續30)

中華民國112年9月底

單位：戶；%；重要度

	住宅類						
	房屋修繕補助						
	重要度	第一 優先(%)	第二 優先(%)	第三 優先(%)	第四 優先(%)	第五 優先(%)	第六 優先(%)
總計	1.11	0.25	0.23	0.26	0.44	0.62	0.40
家戶型態							
單人家戶	0.60	0.13	0.11	0.14	0.28	0.38	0.13
夫婦	0.30	-	-	-	-	0.89	-
夫婦及未婚子女	1.81	0.48	0.42	0.41	0.77	0.60	0.78
夫(或婦)及未婚子女	0.91	0.23	0.20	0.10	0.41	0.51	0.40
祖父母、父母及未婚子女	1.54	0.33	0.32	0.32	0.45	1.29	0.46
夫婦及已婚子女	1.29	-	-	1.60	-	-	1.35
祖父母及未婚孫子女	0.92	-	0.56	0.54	-	-	0.59
有親屬關係	1.89	0.24	0.22	1.16	0.45	1.33	0.22
無親屬關係	1.82	-	-	-	2.75	-	2.65
戶內人口數							
1人	0.60	0.13	0.11	0.14	0.28	0.38	0.13
2~4人	1.40	0.36	0.30	0.32	0.54	0.70	0.47
5~7人	1.10	0.13	0.24	0.28	0.37	0.82	0.74
8人及以上	1.45	-	-	0.93	0.98	1.02	-
戶內具工作能力人數							
0人	0.62	0.09	0.12	0.23	0.25	0.41	0.10
1人	1.02	0.31	0.25	0.12	0.31	0.60	0.38
2人	1.59	0.47	0.23	0.39	0.57	0.79	0.69
3人及以上	2.07	0.11	0.57	0.56	1.24	1.06	0.86
住宅所有權屬							
自有(戶內經常居住成員所擁有)	2.22	0.45	0.34	0.59	0.86	1.50	0.93
不住在一起配偶、父母或子女所擁有	2.68	0.62	0.82	0.63	0.91	1.36	0.27
租押	0.62	0.15	0.25	0.13	0.17	0.18	0.16
配住	-	-	-	-	-	-	-
借住	0.87	0.20	-	0.13	0.62	0.63	0.36
其他*	0.90	-	-	-	-	-	5.40
住在機構或其他處所	0.20	0.10	-	0.05	0.11	-	0.09
每月家庭收入							
未滿10,000元	1.03	0.11	0.09	0.28	0.80	0.69	0.18
10,000~未滿20,000元	0.88	0.19	0.16	0.29	0.18	0.73	0.24
20,000~未滿30,000元	0.57	0.18	0.14	0.07	0.11	0.30	0.45
30,000~未滿40,000元	1.14	0.24	0.33	0.29	0.39	0.49	0.39
40,000~未滿50,000元	1.76	0.62	0.45	0.39	0.71	0.23	0.40
50,000~未滿60,000元	1.59	0.23	0.35	0.23	0.82	1.17	0.70
60,000~未滿70,000元	1.58	0.56	-	0.46	0.55	0.93	0.78
70,000元及以上	1.62	-	0.37	0.36	0.89	1.63	0.53

註：1.重要度=第一優先×1+第二優先×(5/6)+第三優先×(4/6)+第四優先×(3/6)+第五優先×(2/6)+第六優先×(1/6)。

2.表示樣本數少於30人。

表138 對社會救助服務措施之需求－按家庭狀況別分(續31)

中華民國112年9月底

單位：戶；%；重要度

	住宅類						
	住宅租金補助						
	重要度	第一 優先(%)	第二 優先(%)	第三 優先(%)	第四 優先(%)	第五 優先(%)	第六 優先(%)
總計	15.68	4.26	4.60	4.82	4.88	4.10	3.45
家戶型態							
單人家戶	12.48	2.33	4.98	4.13	3.99	2.83	1.85
夫婦	14.33	2.40	6.06	2.46	6.63	4.86	1.85
夫婦及未婚子女	16.95	5.25	4.38	4.89	4.85	4.98	4.26
夫(或婦)及未婚子女	21.70	6.94	5.79	6.17	6.62	5.15	4.74
祖父母、父母及未婚子女	11.95	3.37	2.65	3.99	3.58	3.77	3.98
夫婦及已婚子女	13.70	2.95	4.18	4.18	7.08	1.42	2.77
祖父母及未婚孫子女	10.56	2.32	1.66	4.25	3.98	5.00	2.17
有親屬關係	9.40	1.60	2.41	4.52	3.13	2.62	2.03
無親屬關係	15.77	-	-	9.28	9.47	10.04	9.00
戶內人口數							
1人	12.48	2.33	4.98	4.13	3.99	2.83	1.85
2~4人	18.08	5.52	4.79	5.27	5.46	4.99	3.99
5~7人	13.72	3.81	3.18	4.62	4.58	3.43	4.49
8人及以上	13.20	2.00	3.14	4.97	4.93	4.33	8.16
戶內具工作能力人數							
0人	10.37	1.47	4.17	3.43	3.75	2.83	1.90
1人	19.80	5.80	5.43	5.93	6.11	5.17	4.52
2人	17.49	5.82	4.51	4.96	4.96	4.30	4.13
3人及以上	16.68	5.47	3.51	5.78	4.55	4.58	3.80
住宅所有權屬							
自有(戶內經常居住成員所擁有)	1.23	0.25	0.16	0.43	0.68	0.51	0.23
不住在一起配偶、父母或子女所擁有	1.90	0.81	0.28	0.40	0.32	0.59	1.42
租押	31.98	8.91	9.44	9.80	9.81	7.95	6.72
配住	2.88	-	3.46	-	-	-	-
借住	4.42	0.65	1.43	1.45	1.37	1.88	1.78
其他*	-	-	-	-	-	-	-
住在機構或其他處所	0.48	-	0.19	0.14	0.09	0.46	0.19
每月家庭收入							
未滿10,000元	8.35	1.49	2.53	3.39	2.98	2.22	1.61
10,000~未滿20,000元	13.41	2.53	5.05	4.05	5.13	2.96	2.57
20,000~未滿30,000元	14.44	3.76	4.16	4.96	4.32	3.81	2.88
30,000~未滿40,000元	17.61	5.27	4.79	4.63	5.64	4.98	4.67
40,000~未滿50,000元	20.84	6.85	5.62	6.01	5.23	5.89	4.34
50,000~未滿60,000元	17.90	4.54	5.29	5.86	5.41	4.60	4.83
60,000~未滿70,000元	19.17	6.55	5.43	4.97	5.70	3.81	4.03
70,000元及以上	19.24	6.64	3.93	6.51	4.85	5.76	3.84

註：1.重要度=第一優先×1+第二優先×(5/6)+第三優先×(4/6)+第四優先×(3/6)+第五優先×(2/6)+第六優先×(1/6)。

2.表示樣本數少於30人。

表138 對社會救助服務措施之需求－按家庭狀況別分(續32)

中華民國112年9月底

單位：戶；%；重要度

	住宅類						
	自購(自建)住宅貸款利息補貼						
	重要度	第一優先(%)	第二優先(%)	第三優先(%)	第四優先(%)	第五優先(%)	第六優先(%)
總計	1.10	0.26	0.22	0.21	0.52	0.50	0.58
家戶型態							
單人家戶	0.13	-	0.06	0.03	0.03	0.10	0.09
夫婦	0.39	-	0.47	-	-	-	-
夫婦及未婚子女	2.56	0.76	0.43	0.50	1.25	0.89	1.10
夫(或婦)及未婚子女	1.26	0.30	0.27	0.20	0.57	0.66	0.55
祖父母、父母及未婚子女	1.39	0.21	0.27	0.27	0.61	0.80	1.25
夫婦及已婚子女	2.05	-	-	1.35	1.35	1.42	-
祖父母及未婚孫子女	0.28	-	-	-	0.56	-	-
有親屬關係	0.18	-	-	-	0.22	-	0.42
無親屬關係	-	-	-	-	-	-	-
戶內人口數							
1人	0.13	-	0.06	0.03	0.03	0.10	0.09
2~4人	1.45	0.39	0.31	0.23	0.67	0.65	0.62
5~7人	1.76	0.33	0.19	0.51	0.95	0.71	1.33
8人及以上	2.54	-	1.06	-	1.02	1.95	2.93
戶內具工作能力人數							
0人	0.10	-	0.05	-	0.03	0.06	0.16
1人	1.02	0.25	0.23	0.15	0.39	0.60	0.51
2人	2.39	0.70	0.40	0.49	1.19	0.74	1.13
3人及以上	1.99	0.19	0.39	0.47	1.14	1.24	1.04
住宅所有權屬							
自有(戶內經常居住成員所擁有)	3.01	0.75	0.58	0.63	1.51	1.14	1.34
不住在一起配偶、父母或子女所擁有	0.76	0.27	0.27	0.28	-	-	0.53
租押	0.46	0.10	0.10	0.04	0.20	0.29	0.32
配住	-	-	-	-	-	-	-
借住	0.37	-	0.07	0.06	0.13	0.40	0.40
其他*	-	-	-	-	-	-	-
住在機構或其他處所	0.03	-	-	-	-	0.09	-
每月家庭收入							
未滿10,000元	0.33	0.17	-	-	0.17	0.18	0.09
10,000~未滿20,000元	0.25	0.09	0.09	-	0.04	0.04	0.26
20,000~未滿30,000元	0.63	0.13	0.17	0.14	0.22	0.28	0.37
30,000~未滿40,000元	1.08	0.25	0.10	0.15	0.60	0.70	0.69
40,000~未滿50,000元	1.92	0.47	0.56	0.15	0.79	1.18	0.62
50,000~未滿60,000元	2.24	0.58	0.11	0.48	1.22	1.06	1.68
60,000~未滿70,000元	2.83	0.43	0.76	1.00	1.70	0.40	0.75
70,000元及以上	2.92	0.54	0.73	0.90	1.27	0.89	1.42

註：1.重要度=第一優先×1+第二優先×(5/6)+第三優先×(4/6)+第四優先×(3/6)+第五優先×(2/6)+第六優先×(1/6)。

2.表示樣本數少於30人。

表138 對社會救助服務措施之需求－按家庭狀況別分(續33)

中華民國112年9月底

單位：戶；%；重要度

	住宅類						
	輔助承租社會住宅						
	重要度	第一 優先(%)	第二 優先(%)	第三 優先(%)	第四 優先(%)	第五 優先(%)	第六 優先(%)
總計	1.00	0.09	0.17	0.29	0.49	0.57	0.89
家戶型態							
單人家戶	0.66	0.10	0.03	0.26	0.39	0.21	0.59
夫婦	1.27	0.47	-	0.49	0.49	-	1.42
夫婦及未婚子女	1.10	0.05	0.19	0.39	0.48	0.77	0.81
夫(或婦)及未婚子女	1.60	0.14	0.31	0.38	0.70	1.06	1.47
祖父母、父母及未婚子女	0.63	-	0.20	0.14	0.33	0.41	0.45
夫婦及已婚子女	0.23	-	-	-	-	-	1.35
祖父母及未婚孫子女	0.52	-	-	-	0.56	0.71	-
有親屬關係	0.50	-	0.21	-	0.43	-	0.67
無親屬關係	0.79	-	-	-	-	-	4.73
戶內人口數							
1人	0.66	0.10	0.03	0.26	0.39	0.21	0.59
2~4人	1.30	0.11	0.26	0.35	0.55	0.84	1.18
5~7人	0.61	-	0.13	0.13	0.51	0.31	0.37
8人及以上	0.65	-	-	-	-	0.98	1.95
戶內具工作能力人數							
0人	0.53	0.03	0.03	0.25	0.27	0.25	0.53
1人	1.38	0.20	0.25	0.29	0.64	0.79	1.11
2人	1.11	0.04	0.24	0.25	0.61	0.75	0.89
3人及以上	1.16	-	0.19	0.49	0.49	0.59	1.43
住宅所有權屬							
自有(戶內經常居住成員所擁有)	0.04	-	-	-	0.03	0.03	0.10
不住在一起配偶、父母或子女所擁有	0.27	-	-	0.27	-	-	0.57
租押	1.85	0.19	0.32	0.54	0.88	1.00	1.55
配住	-	-	-	-	-	-	-
借住	0.86	-	0.13	0.21	0.48	0.71	0.82
其他*	-	-	-	-	-	-	-
住在機構或其他處所	0.11	-	-	-	0.09	0.09	0.18
每月家庭收入							
未滿10,000元	0.54	-	0.09	0.26	0.34	0.17	0.34
10,000~未滿20,000元	0.65	0.05	-	0.22	0.36	0.46	0.68
20,000~未滿30,000元	0.97	0.13	0.18	0.34	0.40	0.54	0.52
30,000~未滿40,000元	1.49	0.26	0.25	0.30	0.78	0.76	1.09
40,000~未滿50,000元	0.96	-	0.23	0.24	0.46	0.41	1.47
50,000~未滿60,000元	1.15	-	0.11	0.36	0.62	1.07	0.95
60,000~未滿70,000元	1.10	-	0.19	0.40	0.39	0.78	1.33
70,000元及以上	1.37	-	0.53	0.18	0.54	0.72	1.76

註：1.重要度=第一優先×1+第二優先×(5/6)+第三優先×(4/6)+第四優先×(3/6)+第五優先×(2/6)+第六優先×(1/6)。

2.表示樣本數少於30人。

表138 對社會救助服務措施之需求－按家庭狀況別分(續34)

中華民國112年9月底

單位：戶；%；重要度

	喪葬類						
	喪葬補助						
	重要度	第一優先(%)	第二優先(%)	第三優先(%)	第四優先(%)	第五優先(%)	第六優先(%)
總計	0.82	0.03	0.13	0.19	0.48	0.46	0.96
家戶型態							
單人家戶	1.73	0.05	0.38	0.42	1.29	0.76	1.10
夫婦	0.48	-	-	-	-	0.51	1.85
夫婦及未婚子女	0.47	-	0.05	0.09	0.24	0.28	0.96
夫(或婦)及未婚子女	0.33	-	0.03	0.11	0.03	0.30	0.68
祖父母、父母及未婚子女	0.42	-	-	0.13	0.13	0.35	0.95
夫婦及已婚子女	-	-	-	-	-	-	-
祖父母及未婚孫子女	0.31	-	-	-	-	0.59	0.71
有親屬關係	0.68	0.22	-	-	0.22	0.24	1.67
無親屬關係	0.69	-	-	-	-	2.08	-
戶內人口數							
1人	1.73	0.05	0.38	0.42	1.29	0.76	1.10
2~4人	0.45	0.02	0.03	0.09	0.14	0.34	0.96
5~7人	0.31	-	-	0.12	0.06	0.26	0.70
8人及以上	-	-	-	-	-	-	-
戶內具工作能力人數							
0人	1.60	0.05	0.33	0.38	1.08	0.75	1.39
1人	0.36	-	0.03	0.08	0.11	0.31	0.74
2人	0.38	0.04	0.04	0.08	0.12	0.33	0.52
3人及以上	0.57	-	-	0.18	0.39	0.18	1.16
住宅所有權屬							
自有(戶內經常居住成員所擁有)	0.54	0.07	0.03	0.10	0.07	0.30	1.44
不住在一起配偶、父母或子女所擁有	0.65	-	-	-	0.29	0.55	1.94
租押	0.41	0.01	0.02	0.14	0.18	0.32	0.60
配住	1.65	-	-	-	3.31	-	-
借住	0.69	-	0.07	0.22	0.31	0.58	0.83
其他*	-	-	-	-	-	-	-
住在機構或其他處所	3.68	0.02	1.10	0.73	3.21	1.35	1.23
每月家庭收入							
未滿10,000元	1.32	0.02	0.32	0.52	0.34	0.72	1.65
10,000~未滿20,000元	1.02	0.05	0.11	0.27	0.55	0.72	1.05
20,000~未滿30,000元	1.25	0.01	0.28	0.24	1.07	0.64	0.54
30,000~未滿40,000元	0.48	0.05	0.05	-	0.27	0.25	1.07
40,000~未滿50,000元	0.36	-	0.07	0.08	0.16	0.15	0.71
50,000~未滿60,000元	0.42	-	-	-	0.23	0.35	1.16
60,000~未滿70,000元	0.50	-	-	0.36	0.20	0.21	0.57
70,000元及以上	0.39	-	-	0.17	0.17	-	1.12

註：1.重要度=第一優先×1+第二優先×(5/6)+第三優先×(4/6)+第四優先×(3/6)+第五優先×(2/6)+第六優先×(1/6)。

2.表示樣本數少於30人。

表138 對社會救助服務措施之需求－按家庭狀況別分(續完)

中華民國112年9月底

單位：戶；%；重要度

	其他類						
	其他						
	重要度	第一優先(%)	第二優先(%)	第三優先(%)	第四優先(%)	第五優先(%)	第六優先(%)
總計	0.17	0.07	0.03	0.06	0.02	0.07	0.03
家戶型態							
單人家戶	0.13	0.04	0.06	0.00	0.04	0.08	0.04
夫婦	0.16	-	-	-	-	0.47	-
夫婦及未婚子女	0.24	0.14	-	0.11	0.05	-	0.01
夫(或婦)及未婚子女	0.24	0.10	0.04	0.11	0.01	0.08	-
祖父母、父母及未婚子女	0.09	-	-	0.07	-	0.15	-
夫婦及已婚子女	-	-	-	-	-	-	-
祖父母及未婚孫子女	0.11	-	-	-	-	-	0.68
有親屬關係	0.01	-	-	-	-	-	0.07
無親屬關係	-	-	-	-	-	-	-
戶內人口數							
1人	0.13	0.04	0.06	0.00	0.04	0.08	0.04
2~4人	0.18	0.10	0.02	0.04	0.00	0.07	0.02
5~7人	0.24	-	-	0.27	0.07	0.08	0.03
8人及以上	-	-	-	-	-	-	-
戶內具工作能力人數							
0人	0.14	0.03	0.05	0.01	0.03	0.09	0.06
1人	0.18	0.08	-	0.09	-	0.09	0.01
2人	0.11	-	0.04	0.08	0.01	0.05	0.01
3人及以上	0.41	0.30	-	0.10	0.10	-	-
住宅所有權屬							
自有(戶內經常居住成員所擁有)	0.20	0.07	0.07	0.04	0.01	0.08	0.05
不住在一起配偶、父母或子女所擁有	0.46	-	-	0.29	0.34	0.28	-
租押	0.16	0.08	-	0.09	-	0.07	0.00
配住	-	-	-	-	-	-	-
借住	0.06	-	-	0.00	0.07	0.01	0.08
其他*	-	-	-	-	-	-	-
住在機構或其他處所	0.21	0.11	0.08	-	-	0.09	-
每月家庭收入							
未滿10,000元	0.09	-	0.09	-	-	-	0.10
10,000~未滿20,000元	0.06	-	0.01	0.01	0.05	0.05	0.00
20,000~未滿30,000元	0.21	0.09	0.04	0.05	-	0.15	0.04
30,000~未滿40,000元	0.25	0.11	-	0.15	0.01	0.11	0.02
40,000~未滿50,000元	0.11	0.07	-	-	-	0.09	-
50,000~未滿60,000元	0.29	0.13	0.12	-	0.12	-	-
60,000~未滿70,000元	0.17	-	-	0.24	-	-	0.06
70,000元及以上	0.30	0.18	-	0.18	-	-	-

註：1.重要度=第一優先×1+第二優先×(5/6)+第三優先×(4/6)+第四優先×(3/6)+第五優先×(2/6)+第六優先×(1/6)。

2.表示樣本數少於30人。

表139 是否曾經參加政府辦理的協助脫離貧窮相關措施—按地區別、款別
及家計負責人特性分
中華民國112年9月底

單位：戶；%

	總計		有參加過	沒有參加過
	戶數	百分比		
總計	250,901	100.00	2.71	97.29
款別				
低收入戶	144,292	100.00	2.65	97.35
第一款	2,355	100.00	0.55	99.45
第二款	35,302	100.00	1.10	98.90
第三款	106,635	100.00	3.21	96.79
中低收入戶	106,609	100.00	2.79	97.21
地區別				
北部地區	88,924	100.00	2.74	97.26
中部地區	76,912	100.00	1.91	98.09
南部地區	72,153	100.00	1.39	98.61
東部地區	12,459	100.00	15.14	84.86
金馬地區	453	100.00	-	100.00
家計負責人性別				
男	140,556	100.00	2.45	97.55
女	110,345	100.00	3.05	96.95
家計負責人年齡				
未滿30歲	18,123	100.00	3.14	96.86
30~未滿40歲	30,226	100.00	5.24	94.76
40~未滿50歲	71,299	100.00	3.42	96.58
50~未滿60歲	56,401	100.00	2.98	97.02
60~未滿70歲	42,929	100.00	0.81	99.19
60~未滿65歲	20,950	100.00	1.22	98.78
65~未滿70歲	21,979	100.00	0.43	99.57
70歲以上	31,923	100.00	0.56	99.44

表140 是否曾經參加政府辦理的協助脫離貧窮相關措施—按家庭狀況別分

中華民國112年9月底

單位：戶；%

	總計		有參加過	沒有參加過
	戶數	百分比		
總計	250,901	100.00	2.71	97.29
家戶型態				
單人家戶	77,041	100.00	0.76	99.24
夫婦	4,918	100.00	0.92	99.08
夫婦及未婚子女	48,059	100.00	4.06	95.94
夫(或婦)及未婚子女	68,591	100.00	3.28	96.72
祖父母、父母及未婚子女	34,896	100.00	4.60	95.40
夫婦及已婚子女	1,625	100.00	1.48	98.52
祖父母及未婚孫子女	4,096	100.00	2.81	97.19
有親屬關係	10,619	100.00	1.90	98.10
無親屬關係	1,056	100.00	1.80	98.20
戶內人口數				
1人	77,041	100.00	0.76	99.24
2~4人	134,809	100.00	3.27	96.73
5~7人	36,698	100.00	4.55	95.45
8人及以上	2,353	100.00	5.86	94.14
戶內具工作能力人數				
0人	87,753	100.00	0.82	99.18
1人	82,043	100.00	3.37	96.63
2人	57,064	100.00	4.70	95.30
3人及以上	24,041	100.00	2.62	97.38
住宅所有權屬				
自有(戶內經常居住成員所擁有)	67,721	100.00	2.81	97.19
不住在一起的配偶、父母或子	8,253	100.00	1.37	98.63
租押	114,703	100.00	3.23	96.77
配住	665	100.00	3.46	96.54
借住	34,502	100.00	2.88	97.12
其他*	426	100.00	5.63	94.37
住在機構或其他處所	24,631	100.00	0.14	99.86
每月家庭收入				
未滿10,000元	26,516	100.00	1.47	98.53
10,000~未滿20,000元	50,913	100.00	1.79	98.21
20,000~未滿30,000元	52,562	100.00	1.98	98.02
30,000~未滿40,000元	46,905	100.00	3.08	96.92
40,000~未滿50,000元	29,672	100.00	4.04	95.96
50,000~未滿60,000元	19,330	100.00	3.56	96.44
60,000~未滿70,000元	12,144	100.00	4.56	95.44
70,000元及以上	12,859	100.00	4.41	95.59

註：*表示樣本數少於30人。

表141 認為脫離目前生活困境之方法—按地區別、款別及家計負責人特性分

中華民國112年9月底

單位：戶；%

	戶數	求得謀生技能， 獲取較有利的工作條件				再升學進修，以提高就業條件			
		重要度	最主要 (%)	次要 (%)	再次要 (%)	重要度	最主要 (%)	次要 (%)	再次要 (%)
總計	250,901	12.02	8.17	4.33	2.88	1.85	0.81	1.23	0.64
款別									
低收入戶	144,292	8.61	5.70	3.32	2.10	1.55	0.70	1.03	0.49
第一款	2,355	1.59	0.98	0.89	0.04	0.48	0.42	0.08	-
第二款	35,302	4.77	3.38	1.40	1.38	1.01	0.64	0.44	0.23
第三款	106,635	10.03	6.57	4.01	2.38	1.75	0.72	1.25	0.59
中低收入戶	106,609	16.64	11.53	5.69	3.94	2.24	0.97	1.50	0.83
地區別									
北部地區	88,924	7.73	5.69	2.44	1.25	1.55	0.76	0.96	0.42
中部地區	76,912	18.14	10.78	8.13	5.81	2.02	0.76	1.40	0.96
南部地區	72,153	10.73	8.35	2.67	1.80	1.92	1.00	1.15	0.46
東部地區	12,459	12.42	8.91	4.00	2.55	2.44	0.39	2.50	1.13
金馬地區	453	9.05	5.52	3.31	3.97	3.24	1.77	1.10	2.21
家計負責人性別									
男	140,556	10.88	7.38	3.85	2.81	1.32	0.52	0.93	0.51
女	110,345	13.47	9.19	4.94	2.97	2.52	1.18	1.60	0.80
家計負責人年齡									
未滿30歲	18,123	18.72	12.50	7.29	4.08	5.06	3.22	2.47	0.58
30~未滿40歲	30,226	17.51	12.06	6.00	4.33	2.52	1.05	1.72	1.00
40~未滿50歲	71,299	16.94	12.10	5.53	3.46	2.30	0.86	1.71	0.89
50~未滿60歲	56,401	11.19	7.40	3.94	3.49	1.47	0.48	1.08	0.78
60~未滿70歲	42,929	5.88	3.53	2.85	1.35	0.74	0.35	0.47	0.22
60~未滿65歲	20,950	7.12	4.15	3.63	1.62	0.81	0.47	0.34	0.34
65~未滿70歲	21,979	4.70	2.94	2.10	1.10	0.67	0.24	0.60	0.10
70歲以上	31,923	1.76	0.88	1.08	0.48	0.52	0.32	0.26	0.08

註：重要度=1×最主要比率+(2/3)×次要比率+(1/3)×再次要比率。

表141 認為脫離目前生活困境之方法－按地區別、款別及家計負責人特性分(續1)

中華民國112年9月底

單位：戶；%

	自行創業或透過輔導創業獲取收入				設法轉業，獲得較高工作收入			
	重要度	最主要 (%)	次要 (%)	再次要 (%)	重要度	最主要 (%)	次要 (%)	再次要 (%)
總計	3.61	1.85	1.91	1.47	4.16	1.73	2.52	2.26
款別								
低收入戶	2.51	1.35	1.28	0.95	2.93	1.28	1.78	1.38
第一款	0.08	-	0.08	0.08	-	-	-	-
第二款	1.06	0.47	0.77	0.23	1.42	0.76	0.65	0.67
第三款	3.05	1.66	1.47	1.21	3.49	1.48	2.19	1.65
中低收入戶	5.10	2.53	2.77	2.17	5.83	2.34	3.51	3.44
地區別								
北部地區	2.61	1.59	1.14	0.79	3.76	1.66	2.21	1.88
中部地區	3.65	1.22	2.48	2.36	4.08	1.37	2.23	3.70
南部地區	4.62	2.77	2.16	1.23	4.90	2.25	3.31	1.35
東部地區	4.69	2.32	2.50	2.11	3.26	1.57	1.86	1.33
金馬地區	3.09	1.10	1.10	3.75	2.50	-	3.75	-
家計負責人性別								
男	3.14	1.65	1.65	1.20	3.68	1.60	2.18	1.88
女	4.21	2.11	2.25	1.81	4.77	1.89	2.95	2.73
家計負責人年齡								
未滿30歲	4.88	2.35	2.88	1.84	6.42	2.88	3.93	2.76
30~未滿40歲	6.76	3.78	3.23	2.50	7.05	2.95	4.13	4.04
40~未滿50歲	5.60	2.73	3.24	2.12	6.02	2.54	3.49	3.47
50~未滿60歲	2.82	1.48	1.39	1.25	3.86	1.42	2.65	2.03
60~未滿70歲	1.14	0.68	0.36	0.65	1.41	0.73	0.68	0.69
60~未滿65歲	1.34	0.84	0.36	0.79	2.19	1.25	0.94	0.96
65~未滿70歲	0.95	0.53	0.36	0.51	0.67	0.24	0.43	0.44
70歲以上	0.21	-	0.16	0.30	0.19	-	0.25	0.08

註：重要度=1×最主要比率+(2/3)×次要比率+(1/3)×再次要比率。

表141 認為脫離目前生活困境之方法－按地區別、款別及家計負責人特性分(續2)

中華民國112年9月底

單位：戶；%

	增加兼職工作				失業者找到工作			
	重要度	最主要 (%)	次要 (%)	再次要 (%)	重要度	最主要 (%)	次要 (%)	再次要 (%)
總計	8.61	3.99	5.11	3.64	2.59	1.20	1.53	1.12
款別								
低收入戶	5.99	2.59	3.78	2.63	2.23	1.04	1.31	0.95
第一款	0.69	0.25	0.64	0.04	0.45	0.42	0.04	-
第二款	1.84	0.39	1.38	1.60	0.90	0.20	0.89	0.34
第三款	7.48	3.37	4.65	3.03	2.71	1.33	1.47	1.17
中低收入戶	12.15	5.89	6.90	4.99	3.09	1.41	1.84	1.35
地區別								
北部地區	8.76	4.12	5.36	3.20	2.64	1.41	1.49	0.71
中部地區	10.61	4.89	5.87	5.43	2.56	1.18	1.40	1.34
南部地區	6.99	3.25	4.39	2.44	2.55	1.06	1.69	1.09
東部地區	4.58	1.90	2.68	2.66	2.67	0.56	1.73	2.86
金馬地區	7.28	2.21	5.96	3.31	3.83	2.21	1.77	1.32
家計負責人性別								
男	7.90	3.91	4.48	3.01	2.41	1.09	1.41	1.16
女	9.51	4.10	5.90	4.44	2.82	1.34	1.69	1.07
家計負責人年齡								
未滿30歲	12.00	5.22	7.50	5.34	4.13	2.06	1.99	2.25
30~未滿40歲	13.75	7.31	6.72	5.86	2.66	0.92	1.99	1.25
40~未滿50歲	11.57	5.03	7.18	5.24	3.12	1.56	1.66	1.37
50~未滿60歲	8.98	4.25	5.42	3.35	3.17	1.32	2.09	1.36
60~未滿70歲	4.09	1.82	2.57	1.65	1.45	0.80	0.82	0.34
60~未滿65歲	5.56	2.13	4.07	2.15	1.63	1.00	0.90	0.11
65~未滿70歲	2.68	1.53	1.15	1.17	1.28	0.61	0.74	0.56
70歲以上	0.63	0.29	0.42	0.16	0.98	0.48	0.54	0.41

註：重要度=1×最主要比率+(2/3)×次要比率+(1/3)×再次要比率。

表141 認為脫離目前生活困境之方法－按地區別、款別及家計負責人特性分(續3)

中華民國112年9月底

單位：戶；%

	傷病者痊癒重新投入工作				幼兒、高齡或身心障礙家人獲得收容或照料，得以安心外出工作			
	重要度	最主要(%)	次要(%)	再次要(%)	重要度	最主要(%)	次要(%)	再次要(%)
總計	4.42	2.86	1.89	0.91	4.70	2.36	2.67	1.69
款別								
低收入戶	4.32	2.90	1.68	0.89	4.01	1.96	2.42	1.30
第一款	1.42	1.36	0.08	-	1.12	0.76	0.38	0.30
第二款	3.21	2.19	1.26	0.55	1.59	0.62	1.14	0.62
第三款	4.75	3.17	1.86	1.02	4.88	2.43	2.89	1.55
中低收入戶	4.57	2.82	2.16	0.94	5.64	2.90	3.01	2.21
地區別								
北部地區	4.21	2.92	1.59	0.68	5.14	3.04	2.39	1.49
中部地區	5.87	3.83	2.49	1.13	5.51	2.16	4.13	1.80
南部地區	3.07	1.80	1.45	0.89	3.02	1.69	1.42	1.16
東部地區	4.95	2.60	2.85	1.36	6.31	2.56	2.88	5.48
金馬地區	4.19	3.31	1.10	0.44	6.18	3.75	3.09	1.10
家計負責人性別								
男	4.24	2.78	1.80	0.79	4.85	2.48	2.82	1.45
女	4.66	2.98	1.99	1.06	4.52	2.20	2.48	1.99
家計負責人年齡								
未滿30歲	6.69	4.51	2.55	1.45	8.01	3.27	5.42	3.36
30~未滿40歲	4.55	3.11	1.82	0.67	9.20	4.59	5.32	3.17
40~未滿50歲	4.83	3.09	1.99	1.23	5.61	2.93	2.86	2.31
50~未滿60歲	4.93	2.76	2.67	1.17	4.08	2.35	1.95	1.30
60~未滿70歲	3.83	2.77	1.32	0.54	2.07	0.71	1.82	0.43
60~未滿65歲	5.15	3.80	1.80	0.45	2.68	1.06	2.15	0.55
65~未滿70歲	2.58	1.79	0.87	0.63	1.48	0.36	1.51	0.32
70歲以上	2.02	1.49	0.71	0.16	1.20	0.70	0.59	0.32

註：重要度=1×最主要比率+(2/3)×次要比率+(1/3)×再次要比率。

表141 認為脫離目前生活困境之方法－按地區別、款別及家計負責人特性分(續4)

中華民國112年9月底

單位：戶；%

	盼子女長大就業				加強儲蓄			
	重要度	最主要 (%)	次要 (%)	再次要 (%)	重要度	最主要 (%)	次要 (%)	再次要 (%)
總計	26.97	17.68	11.28	5.32	3.14	0.66	2.29	2.87
款別								
低收入戶	20.04	13.02	8.55	3.95	2.17	0.44	1.59	2.02
第一款	0.93	0.85	0.08	0.08	0.54	0.38	0.08	0.30
第二款	7.40	4.64	3.66	0.97	1.47	0.52	0.94	0.98
第三款	24.64	16.07	10.35	5.02	2.43	0.41	1.84	2.40
中低收入戶	36.36	23.98	14.98	7.17	4.46	0.96	3.25	4.01
地區別								
北部地區	26.68	18.72	9.66	4.55	3.28	0.56	2.75	2.65
中部地區	31.61	20.34	14.49	4.82	3.17	0.70	2.07	3.26
南部地區	23.36	14.97	9.19	6.77	3.15	0.75	2.06	3.08
東部地區	21.30	9.35	15.18	5.51	2.00	0.58	1.76	0.76
金馬地區	29.87	21.85	10.38	3.31	2.43	-	1.77	3.75
家計負責人性別								
男	23.77	15.40	10.32	4.48	2.86	0.66	2.03	2.52
女	31.05	20.58	12.51	6.39	3.51	0.66	2.63	3.31
家計負責人年齡								
未滿30歲	31.19	20.44	13.13	5.99	4.64	1.06	3.31	4.09
30~未滿40歲	34.52	20.06	17.39	8.60	4.09	1.16	2.62	3.54
40~未滿50歲	42.04	27.39	17.72	8.51	4.30	0.82	3.06	4.34
50~未滿60歲	29.17	20.23	10.96	4.92	3.19	0.54	2.67	2.61
60~未滿70歲	9.83	6.90	3.49	1.82	1.70	0.36	1.24	1.54
60~未滿65歲	13.48	9.46	4.77	2.52	1.80	0.39	1.19	1.85
65~未滿70歲	6.34	4.45	2.26	1.16	1.61	0.34	1.29	1.23
70歲以上	2.96	2.17	1.14	0.08	0.67	0.21	0.45	0.48

註：重要度=1×最主要比率+(2/3)×次要比率+(1/3)×再次要比率。

表141 認為脫離目前生活困境之方法－按地區別、款別及家計負責人特性分(續5)

中華民國112年9月底

單位：戶；%

	政府提高補助款				歸還完債務			
	重要度	最主要 (%)	次要 (%)	再次要 (%)	重要度	最主要 (%)	次要 (%)	再次要 (%)
總計	44.48	33.41	12.86	7.49	7.40	2.53	4.96	4.69
款別								
低收入戶	47.15	38.14	10.60	5.84	4.98	1.41	3.64	3.41
第一款	45.36	43.78	2.34	0.08	0.17	-	0.17	0.17
第二款	50.65	46.45	5.04	2.51	2.66	0.28	3.01	1.14
第三款	46.04	35.27	12.62	7.07	5.86	1.82	3.93	4.24
中低收入戶	40.86	27.01	15.92	9.72	10.67	4.04	6.73	6.42
地區別								
北部地區	44.78	33.17	13.02	8.78	6.80	1.94	5.38	3.82
中部地區	46.37	35.27	12.97	7.35	8.31	2.95	5.26	5.53
南部地區	39.08	28.93	12.31	5.84	7.18	2.75	4.33	4.64
東部地區	61.43	49.06	14.15	8.79	7.52	2.98	3.83	5.96
金馬地區	58.35	48.34	12.80	4.42	1.91	-	-	5.74
家計負責人性別								
男	44.47	34.27	11.67	7.24	7.01	2.48	4.64	4.30
女	44.49	32.31	14.37	7.80	7.90	2.59	5.36	5.19
家計負責人年齡								
未滿30歲	44.42	30.04	15.80	11.54	9.79	3.27	6.30	6.96
30~未滿40歲	43.27	27.64	17.27	12.35	10.09	4.26	5.51	6.46
40~未滿50歲	40.51	25.42	17.36	10.55	10.54	3.63	6.77	7.19
50~未滿60歲	44.79	33.42	13.64	6.83	7.39	2.37	5.23	4.61
60~未滿70歲	47.63	42.22	6.56	3.13	3.47	0.93	3.07	1.47
60~未滿65歲	45.03	38.50	7.79	4.04	3.81	1.25	2.82	2.05
65~未滿70歲	50.11	45.77	5.39	2.26	3.14	0.62	3.31	0.92
70歲以上	49.73	46.78	4.04	0.77	1.78	0.46	1.68	0.61

註：重要度=1×最主要比率+(2/3)×次要比率+(1/3)×再次要比率。

表141 認為脫離目前生活困境之方法—按地區別、款別及家計負責人特性分(續完)

中華民國112年9月底

單位：戶；%

	其他				不知道用 何種方法或 沒有辦法 (%)
	重要度	最主要 (%)	次要 (%)	再次要 (%)	
總計	0.02	0.01	0.02	-	22.73
款別					
低收入戶	0.01	-	0.02	-	29.47
第一款	-	-	-	-	50.79
第二款	-	-	-	-	39.44
第三款	0.01	-	0.02	-	25.70
中低收入戶	0.04	0.02	0.02	-	13.60
地區別					
北部地區	0.03	-	0.05	-	24.41
中部地區	-	-	-	-	14.55
南部地區	0.03	0.03	-	-	30.41
東部地區	-	-	-	-	17.21
金馬地區	-	-	-	-	9.93
家計負責人性別					
男	0.01	-	0.02	-	25.77
女	0.03	0.02	0.02	-	18.85
家計負責人年齡					
未滿30歲	-	-	-	-	9.18
30~未滿40歲	0.08	0.08	-	-	11.03
40~未滿50歲	0.02	-	0.03	-	11.90
50~未滿60歲	-	-	-	-	21.98
60~未滿70歲	0.04	-	0.05	-	38.20
60~未滿65歲	-	-	-	-	35.70
65~未滿70歲	0.07	-	0.10	-	40.58
70歲以上	-	-	-	-	46.21

註：重要度=1×最主要比率+(2/3)×次要比率+(1/3)×再次要比率。

表142 認為脫離目前生活困境之方法—按家庭狀況別分

中華民國112年9月底

單位：戶；%

	戶數	求得謀生技能， 獲取較有利的工作條件				再升學進修，以提高就業條件			
		重要度	最主要 (%)	次要 (%)	再次要 (%)	重要度	最主要 (%)	次要 (%)	再次要 (%)
總計	250,901	12.02	8.17	4.33	2.88	1.85	0.81	1.23	0.64
家戶型態									
單人家戶	77,041	5.22	3.72	1.79	0.94	0.73	0.38	0.45	0.13
夫婦	4,918	6.51	4.90	1.93	0.98	0.62	-	0.94	-
夫婦及未婚子女	48,059	15.75	11.10	5.04	3.87	1.54	0.57	1.06	0.80
夫(或婦)及未婚子女	68,591	16.42	11.15	5.79	4.24	2.58	0.94	1.88	1.15
祖父母、父母及未婚子女	34,896	14.50	9.28	6.14	3.40	2.59	1.31	1.51	0.81
夫婦及已婚子女	1,625	18.50	15.63	1.48	5.66	2.44	1.54	1.35	-
祖父母及未婚孫子女	4,096	10.30	4.08	8.20	2.27	6.30	3.08	4.83	-
有親屬關係	10,619	10.35	6.50	4.46	2.64	2.63	1.58	1.33	0.48
無親屬關係	1,056	9.72	7.20	2.27	3.03	4.45	4.45	-	-
戶內人口數									
1人	77,041	5.22	3.72	1.79	0.94	0.73	0.38	0.45	0.13
2~4人	134,809	14.98	10.19	5.39	3.58	2.48	1.11	1.63	0.85
5~7人	36,698	15.14	10.08	5.42	4.32	1.80	0.68	1.20	0.96
8人及以上	2,353	16.48	8.71	9.69	3.91	2.86	-	4.29	-
戶內具工作能力人數									
0人	87,753	3.27	2.11	1.26	0.94	0.76	0.35	0.50	0.22
1人	82,043	15.46	10.21	6.00	3.77	2.76	1.35	1.72	0.81
2人	57,064	17.38	12.05	6.01	3.96	1.98	0.82	1.25	0.98
3人及以上	24,041	19.52	14.15	5.87	4.35	2.37	0.67	2.17	0.77
住宅所有權屬									
自有(戶內經常居住成員所擁有)	67,721	13.46	8.56	5.49	3.71	2.23	1.01	1.48	0.68
不住在一起配偶、父母或子女所擁有	8,253	13.65	10.04	3.88	3.07	1.51	0.57	1.13	0.57
租押	114,703	13.25	9.20	4.52	3.11	1.97	0.84	1.33	0.74
配住	665	10.58	7.07	3.61	3.31	2.31	-	3.46	-
借住	34,502	11.63	8.33	3.85	2.18	1.71	0.76	1.08	0.71
其他*	426	9.15	5.40	5.63	-	3.91	-	5.87	-
住在機構或其他處所	24,631	2.44	1.55	1.09	0.48	0.46	0.34	0.19	-
每月家庭收入									
未滿10,000元	26,516	7.99	5.80	2.54	1.47	1.49	0.90	0.69	0.38
10,000~未滿20,000元	50,913	6.36	4.30	2.26	1.68	1.07	0.53	0.62	0.37
20,000~未滿30,000元	52,562	11.02	7.19	4.39	2.70	1.87	0.90	1.23	0.45
30,000~未滿40,000元	46,905	15.48	10.46	5.62	3.83	2.12	0.87	1.40	0.96
40,000~未滿50,000元	29,672	14.27	9.50	5.46	3.39	2.38	1.26	1.36	0.62
50,000~未滿60,000元	19,330	17.46	12.52	5.89	3.04	2.16	0.57	1.98	0.83
60,000~未滿70,000元	12,144	14.85	10.11	5.10	4.01	2.49	0.75	2.11	1.00
70,000元及以上	12,859	18.19	12.68	5.62	5.30	2.22	0.55	1.87	1.27

註：1.重要度=1×最主要比率+(2/3)×次要比率+(1/3)×再次要比率。

2.*表示樣本數少於30人。

表142 認為脫離目前生活困境之方法－按家庭狀況別分(續1)

中華民國112年9月底

單位：戶；%

	自行創業或透過輔導創業獲取收入				設法轉業，獲得較高工作收入			
	重要度	最主要 (%)	次要 (%)	再次要 (%)	重要度	最主要 (%)	次要 (%)	再次要 (%)
總計	3.61	1.85	1.91	1.47	4.16	1.73	2.52	2.26
家戶型態								
單人家戶	0.83	0.22	0.59	0.63	0.85	0.38	0.50	0.45
夫婦	2.03	0.51	2.03	0.49	1.55	0.45	0.49	2.32
夫婦及未婚子女	5.76	3.32	2.78	1.77	5.29	2.01	3.30	3.23
夫(或婦)及未婚子女	5.09	2.76	2.48	2.03	6.69	2.69	4.22	3.56
祖父母、父母及未婚子女	5.10	2.54	2.89	1.89	6.31	3.07	3.34	3.05
夫婦及已婚子女	1.93	-	2.89	-	3.32	1.35	1.48	2.95
祖父母及未婚孫子女	1.74	0.56	0.59	2.37	2.01	1.20	1.22	-
有親屬關係	1.73	0.45	1.12	1.60	1.97	0.71	1.55	0.68
無親屬關係	-	-	-	-	2.11	-	2.08	2.18
戶內人口數								
1人	0.83	0.22	0.59	0.63	0.85	0.38	0.50	0.45
2~4人	4.32	2.30	2.17	1.72	5.54	2.32	3.32	3.02
5~7人	6.41	3.26	3.60	2.25	6.11	2.47	3.84	3.26
8人及以上	10.48	7.27	3.87	1.91	3.02	0.98	2.08	1.95
戶內具工作能力人數								
0人	0.59	0.22	0.28	0.53	0.22	0.03	0.22	0.11
1人	4.60	2.26	2.50	2.02	6.04	2.68	3.53	3.02
2人	5.78	3.10	3.11	1.81	6.38	2.83	3.41	3.83
3人及以上	6.16	3.43	3.00	2.19	6.86	2.08	5.29	3.74
住宅所有權屬								
自有(戶內經常居住成員所擁有)	3.33	1.56	1.96	1.36	4.23	1.89	2.41	2.20
不住在一起配偶、父母或子女所擁有	2.72	1.98	0.82	0.59	4.92	2.84	2.29	1.68
租押	4.76	2.63	2.31	1.77	5.17	2.03	3.27	2.87
配住	1.15	-	-	3.46	1.20	-	-	3.61
借住	2.90	0.95	2.03	1.77	3.33	1.38	1.93	2.00
其他	15.34	11.27	6.10	-	10.41	5.16	5.16	5.40
住在機構或其他處所	0.22	0.09	0.10	0.19	0.12	-	0.19	-
每月家庭收入								
未滿10,000元	1.03	0.53	0.31	0.88	1.03	0.29	0.89	0.46
10,000~未滿20,000元	1.46	0.79	0.65	0.69	1.34	0.28	0.95	1.27
20,000~未滿30,000元	2.72	0.87	2.06	1.43	3.32	1.63	1.50	2.07
30,000~未滿40,000元	4.78	2.57	2.34	1.95	6.29	2.82	3.81	2.77
40,000~未滿50,000元	5.24	3.02	2.35	1.94	6.98	2.99	4.22	3.53
50,000~未滿60,000元	6.11	3.17	3.69	1.45	7.10	3.61	3.41	3.66
60,000~未滿70,000元	6.22	3.98	2.17	2.39	4.61	1.19	3.88	2.51
70,000元及以上	6.91	3.46	4.08	2.19	6.08	1.65	4.91	3.47

註：1.重要度=1×最主要比率+(2/3)×次要比率+(1/3)×再次要比率。

2.*表示樣本數少於30人。

表142 認為脫離目前生活困境之方法－按家庭狀況別分(續2)

中華民國112年9月底

單位：戶；%

	增加兼職工作				失業者找到工作			
	重要度	最主要 (%)	次要 (%)	再次要 (%)	重要度	最主要 (%)	次要 (%)	再次要 (%)
總計	8.61	3.99	5.11	3.64	2.59	1.20	1.53	1.12
家戶型態								
單人家戶	2.67	1.22	1.67	1.00	1.24	0.55	0.74	0.57
夫婦	5.66	2.95	3.33	1.46	1.29	-	1.44	1.00
夫婦及未婚子女	12.41	5.98	7.16	4.97	3.77	1.93	1.92	1.66
夫(或婦)及未婚子女	11.70	4.94	7.56	5.16	3.07	1.40	1.81	1.39
祖父母、父母及未婚子女	12.37	6.48	6.25	5.16	3.80	1.65	2.56	1.34
夫婦及已婚子女	6.15	1.42	5.66	2.89	2.81	1.42	1.42	1.35
祖父母及未婚孫子女	5.40	2.25	2.47	4.54	1.50	1.12	0.56	-
有親屬關係	5.37	2.50	2.89	2.82	1.29	0.43	0.90	0.75
無親屬關係	6.06	2.27	4.55	2.27	-	-	-	-
戶內人口數								
1人	2.67	1.22	1.67	1.00	1.24	0.55	0.74	0.57
2~4人	11.08	5.02	6.72	4.74	3.13	1.47	1.83	1.31
5~7人	11.63	5.84	6.20	4.96	3.32	1.50	2.01	1.44
8人及以上	14.11	6.76	7.90	6.25	5.11	2.00	3.19	2.97
戶內具工作能力人數								
0人	1.00	0.26	0.81	0.60	1.06	0.45	0.68	0.46
1人	11.97	5.50	7.16	5.07	2.75	1.28	1.61	1.19
2人	13.70	6.93	7.41	5.50	3.38	1.54	1.95	1.61
3人及以上	12.81	5.48	8.29	5.42	5.78	2.82	3.37	2.11
住宅所有權屬								
自有(戶內經常居住成員所擁有)	8.23	3.72	5.01	3.52	3.27	1.45	1.99	1.49
不住在一起配偶、父母或子女所擁有	10.43	4.23	7.17	4.27	1.84	0.81	1.41	0.27
租押	11.01	5.23	6.32	4.69	2.68	1.32	1.50	1.08
配住	7.02	3.61	3.46	3.31	-	-	-	-
借住	6.65	3.00	4.14	2.65	2.89	1.30	1.72	1.34
其他	14.40	10.80	5.40	-	-	-	-	-
住在機構或其他處所	0.54	0.18	0.41	0.28	0.28	0.01	0.26	0.29
每月家庭收入								
未滿10,000元	2.88	0.97	2.13	1.47	3.01	1.64	1.41	1.27
10,000~未滿20,000元	4.25	1.98	2.57	1.68	2.14	0.73	1.70	0.82
20,000~未滿30,000元	6.68	2.81	4.26	3.07	2.57	1.15	1.54	1.16
30,000~未滿40,000元	12.25	5.98	6.77	5.26	2.47	1.33	1.16	1.11
40,000~未滿50,000元	12.62	6.42	6.79	5.03	3.12	1.25	2.02	1.59
50,000~未滿60,000元	14.41	6.05	9.63	5.84	2.57	1.44	1.30	0.78
60,000~未滿70,000元	10.60	5.06	5.89	4.87	2.87	1.52	1.35	1.35
70,000元及以上	12.37	6.03	7.22	4.59	2.63	1.07	1.80	1.09

註：1.重要度=1×最主要比率+(2/3)×次要比率+(1/3)×再次要比率。

2.*表示樣本數少於30人。

表142 認為脫離目前生活困境之方法－按家庭狀況別分(續3)

中華民國112年9月底

單位：戶；%

	傷病者痊癒重新投入工作				幼兒、高齡或身心障礙家人獲得收容或照料，得以安心外出工作			
	重要度	最主要 (%)	次要 (%)	再次要 (%)	重要度	最主要 (%)	次要 (%)	再次要 (%)
總計	4.42	2.86	1.89	0.91	4.70	2.36	2.67	1.69
家戶型態								
單人家戶	4.03	2.76	1.68	0.46	0.89	0.42	0.67	0.09
夫婦	3.98	2.85	1.46	0.47	3.33	1.04	3.40	0.08
夫婦及未婚子女	4.77	2.93	2.32	0.89	8.07	4.53	4.05	2.54
夫(或婦)及未婚子女	4.32	2.70	1.89	1.11	5.39	2.65	3.20	1.81
祖父母、父母及未婚子女	4.67	3.16	1.53	1.48	8.17	4.07	4.02	4.24
夫婦及已婚子女	7.30	5.91	1.42	1.35	4.68	1.42	4.18	1.42
祖父母及未婚孫子女	5.13	2.91	2.78	1.10	3.61	1.17	1.66	3.98
有親屬關係	4.97	2.80	2.70	1.11	2.80	0.57	3.22	0.27
無親屬關係	5.21	4.45	-	2.27	-	-	-	-
戶內人口數								
1人	4.03	2.76	1.68	0.46	0.89	0.42	0.67	0.09
2~4人	4.81	3.05	2.08	1.11	5.48	2.77	3.15	1.84
5~7人	3.93	2.50	1.59	1.13	9.59	4.97	4.98	3.92
8人及以上	2.71	1.02	2.04	0.98	8.64	1.87	5.01	10.28
戶內具工作能力人數								
0人	4.92	3.20	2.14	0.88	1.69	0.87	1.09	0.29
1人	4.63	3.19	1.66	1.00	5.66	2.74	3.26	2.24
2人	3.75	2.06	2.16	0.73	7.50	4.22	3.65	2.54
3人及以上	3.53	2.41	1.08	1.18	5.78	2.08	4.12	2.85
住宅所有權屬								
自有(戶內經常居住成員所擁有)	4.37	2.75	1.85	1.14	4.94	2.44	2.59	2.32
不住在一起配偶、父母或子女所擁有	3.26	2.31	1.15	0.55	6.40	3.28	4.25	0.84
租押	4.79	3.09	2.03	1.03	5.48	2.79	3.13	1.82
配住	2.21	-	3.31	-	4.61	-	6.92	-
借住	5.00	3.45	1.95	0.76	3.60	1.82	2.00	1.33
其他	5.40	5.40	-	-	3.60	-	5.40	-
住在機構或其他處所	2.52	1.51	1.46	0.09	1.42	0.69	1.00	0.18
每月家庭收入								
未滿10,000元	5.14	3.38	2.19	0.88	2.52	1.29	1.33	1.05
10,000~未滿20,000元	4.89	3.30	1.85	1.07	2.11	0.91	1.41	0.77
20,000~未滿30,000元	3.88	2.36	1.97	0.63	3.24	1.81	1.74	0.82
30,000~未滿40,000元	4.62	3.00	1.98	0.91	5.52	2.46	3.56	2.04
40,000~未滿50,000元	4.54	2.80	2.13	0.95	7.14	3.87	3.60	2.62
50,000~未滿60,000元	4.15	2.42	1.93	1.33	7.94	4.50	4.01	2.29
60,000~未滿70,000元	4.45	3.66	0.96	0.43	8.33	4.00	4.99	3.01
70,000元及以上	2.73	1.69	0.93	1.28	8.55	3.95	4.61	4.57

註：1.重要度=1×最主要比率+(2/3)×次要比率+(1/3)×再次要比率。

2.*表示樣本數少於30人。

表142 認為脫離目前生活困境之方法－按家庭狀況別分(續4)

中華民國112年9月底

單位：戶；%

	盼子女長大就業				加強儲蓄			
	重要度	最主要 (%)	次要 (%)	再次要 (%)	重要度	最主要 (%)	次要 (%)	再次要 (%)
總計	26.97	17.68	11.28	5.32	3.14	0.66	2.29	2.87
家戶型態								
單人家戶	0.88	0.49	0.52	0.12	1.17	0.24	1.04	0.72
夫婦	4.69	4.19	0.49	0.53	1.48	0.96	0.49	0.59
夫婦及未婚子女	43.27	28.33	18.30	8.22	4.58	0.97	2.96	4.91
夫(或婦)及未婚子女	41.57	28.35	16.17	7.34	3.72	0.60	2.78	3.79
祖父母、父母及未婚子女	41.81	24.91	19.72	11.27	4.78	1.21	3.36	3.97
夫婦及已婚子女	16.16	9.91	7.20	4.37	1.35	1.35	-	-
祖父母及未婚孫子女	44.46	34.62	13.35	2.81	3.23	0.56	2.86	2.29
有親屬關係	6.23	3.47	3.56	1.16	3.11	0.72	2.91	1.37
無親屬關係	11.74	7.20	6.82	-	0.76	-	-	2.27
戶內人口數								
1人	0.88	0.49	0.52	0.12	1.17	0.24	1.04	0.72
2~4人	36.59	24.46	14.88	6.64	3.88	0.78	2.70	3.90
5~7人	45.03	27.94	20.18	10.92	4.32	0.89	3.37	3.58
8人及以上	49.03	32.17	19.00	12.58	6.90	3.91	2.97	3.02
戶內具工作能力人數								
0人	4.21	2.75	1.97	0.44	0.86	0.18	0.65	0.73
1人	35.43	23.44	14.62	6.76	3.37	0.46	2.65	3.44
2人	43.29	27.51	18.80	9.73	5.32	1.40	3.60	4.55
3人及以上	42.46	29.19	16.04	7.72	5.56	1.36	3.96	4.68
住宅所有權屬								
自有(戶內經常居住成員所擁有)	31.47	20.56	13.52	5.70	4.06	1.16	2.74	3.20
不住在一起配偶、父母或子女所擁有	31.04	19.46	13.90	6.94	1.47	0.27	0.82	1.96
租押	31.20	20.58	12.73	6.37	3.44	0.58	2.57	3.43
配住	11.28	3.31	10.23	3.46	-	-	-	-
借住	22.58	14.73	9.52	4.50	2.79	0.44	2.36	2.34
其他	3.60	-	5.40	-	5.16	-	5.16	5.16
住在機構或其他處所	0.56	0.47	0.09	0.09	0.37	0.11	0.20	0.38
每月家庭收入								
未滿10,000元	9.58	6.58	3.92	1.16	1.92	0.19	2.02	1.17
10,000~未滿20,000元	9.35	6.20	3.83	1.76	1.20	0.34	0.80	0.98
20,000~未滿30,000元	20.97	13.77	9.23	3.14	2.23	0.33	1.70	2.31
30,000~未滿40,000元	37.12	24.62	15.02	7.47	3.41	0.41	2.81	3.39
40,000~未滿50,000元	42.83	27.62	17.93	9.79	4.88	1.18	3.27	4.58
50,000~未滿60,000元	43.46	28.38	17.74	9.76	5.66	1.20	3.54	6.32
60,000~未滿70,000元	42.73	26.83	18.74	10.24	6.05	1.92	4.51	3.37
70,000元及以上	43.86	29.01	18.60	7.33	5.57	1.99	3.10	4.54

註：1.重要度=1×最主要比率+(2/3)×次要比率+(1/3)×再次要比率。

2.*表示樣本數少於30人。

表142 認為脫離目前生活困境之方法－按家庭狀況別分(續5)

中華民國112年9月底

單位：戶；%

	政府提高補助款				歸還完債務			
	重要度	最主要 (%)	次要 (%)	再次要 (%)	重要度	最主要 (%)	次要 (%)	再次要 (%)
總計	44.48	33.41	12.86	7.49	7.40	2.53	4.96	4.69
家戶型態								
單人家戶	47.25	44.49	3.47	1.32	2.11	0.51	1.95	0.89
夫婦	54.34	48.92	5.77	4.70	4.21	0.49	4.82	1.53
夫婦及未婚子女	40.73	24.85	18.05	11.54	11.76	3.90	7.58	8.43
夫(或婦)及未婚子女	42.79	27.78	17.67	9.68	8.51	2.58	5.80	6.17
祖父母、父母及未婚子女	43.96	26.60	19.81	12.48	12.30	5.76	6.43	6.77
夫婦及已婚子女	49.60	39.08	11.57	8.43	7.18	-	10.03	1.48
祖父母及未婚孫子女	43.34	27.34	19.92	8.15	7.17	2.78	4.61	3.93
有親屬關係	47.38	42.94	4.55	4.22	4.12	1.32	3.40	1.62
無親屬關係	61.55	52.56	10.04	6.91	10.04	2.27	11.65	-
戶內人口數								
1人	47.25	44.49	3.47	1.32	2.11	0.51	1.95	0.89
2~4人	43.40	29.37	16.28	9.54	9.01	2.96	6.19	5.77
5~7人	42.99	25.91	19.48	12.29	12.47	5.10	6.82	8.47
8人及以上	38.79	19.21	20.95	16.83	9.19	3.95	3.87	7.99
戶內具工作能力人數								
0人	49.66	46.13	4.47	1.65	1.96	0.36	2.02	0.75
1人	43.56	28.88	17.22	9.60	8.47	2.80	5.74	5.56
2人	40.40	24.59	17.92	11.58	12.14	4.62	7.33	7.91
3人及以上	38.37	23.39	16.55	11.85	12.33	4.58	7.39	8.49
住宅所有權屬								
自有(戶內經常居住成員所擁有)	42.59	30.96	13.50	7.89	9.43	4.24	5.17	5.23
不住在一起配偶、父母或子女所擁有	47.69	35.73	13.50	8.87	5.25	2.75	2.22	3.07
租押	45.85	32.68	15.24	9.03	8.23	2.26	6.12	5.68
配住	76.34	71.73	6.92	-	1.20	-	-	3.61
借住	44.63	34.60	11.86	6.36	6.15	1.77	4.63	3.86
其他	52.19	44.84	5.40	11.27	18.62	11.74	1.88	16.90
住在機構或其他處所	41.00	39.86	1.48	0.47	0.36	-	0.48	0.12
每月家庭收入								
未滿10,000元	43.76	37.94	7.21	3.02	3.89	1.16	3.18	1.84
10,000~未滿20,000元	48.90	43.01	7.28	3.09	3.07	0.86	2.59	1.45
20,000~未滿30,000元	46.64	37.66	10.84	5.27	5.33	1.75	3.57	3.59
30,000~未滿40,000元	43.89	28.83	17.49	10.20	7.85	2.30	5.57	5.52
40,000~未滿50,000元	41.78	26.11	17.65	11.68	11.00	4.07	6.87	7.05
50,000~未滿60,000元	38.97	24.47	16.16	11.18	11.27	3.17	7.54	9.22
60,000~未滿70,000元	41.04	24.61	18.42	12.45	15.02	7.16	7.47	8.63
70,000元及以上	39.53	23.98	16.65	13.34	17.26	7.12	10.77	8.86

註：1.重要度=1×最主要比率+(2/3)×次要比率+(1/3)×再次要比率。

2.*表示樣本數少於30人。

表142 認為脫離目前生活困境之方法—按家庭狀況別分(續完)

中華民國112年9月底

單位：戶；%

	其他				不知道用何種方法或沒有辦法(%)
	重要度	最主要(%)	次要(%)	再次要(%)	
總計	0.02	0.01	0.02	-	22.73
家戶型態					
單人家戶	0.02	-	0.03	-	44.62
夫婦	-	-	-	-	32.76
夫婦及未婚子女	0.03	-	0.05	-	9.58
夫(或婦)及未婚子女	0.03	0.03	-	-	11.42
祖父母、父母及未婚子女	-	-	-	-	9.96
夫婦及已婚子女	-	-	-	-	20.98
祖父母及未婚孫子女	-	-	-	-	18.33
有親屬關係	-	-	-	-	36.01
無親屬關係	-	-	-	-	19.60
戶內人口數					
1人	0.02	-	0.03	-	44.62
2~4人	0.03	0.02	0.02	-	14.17
5~7人	-	-	-	-	8.86
8人及以上	-	-	-	-	12.15
戶內具工作能力人數					
0人	0.02	-	0.03	-	43.07
1人	0.03	0.03	-	-	15.19
2人	0.03	-	0.04	-	8.33
3人及以上	-	-	-	-	8.36
住宅所有權屬					
自有(戶內經常居住成員所擁有)	0.02	-	0.03	-	19.68
不住在一起配偶、父母或子女所擁有	-	-	-	-	15.73
租押	0.02	0.02	-	-	16.75
配住	-	-	-	-	14.29
借住	-	-	-	-	27.47
其他	-	-	-	-	5.40
住在機構或其他處所	0.06	-	0.09	-	55.19
每月家庭收入					
未滿10,000元	-	-	-	-	39.32
10,000~未滿20,000元	0.03	-	0.05	-	36.76
20,000~未滿30,000元	-	-	-	-	27.77
30,000~未滿40,000元	0.05	0.05	-	-	14.30
40,000~未滿50,000元	0.05	-	0.08	-	9.91
50,000~未滿60,000元	-	-	-	-	8.51
60,000~未滿70,000元	-	-	-	-	9.21
70,000元及以上	-	-	-	-	6.82

註：1.重要度=1×最主要比率+(2/3)×次要比率+(1/3)×再次要比率。

2.*表示樣本數少於30人。

表143 家計負責人過去一年參加社團或活動情況－按地區別、款別及家計負責人特性分

中華民國112年9月底

單位：戶；%

	總計		志願服務				
	戶數	百分比	沒有參加 (%)	有參加及參加頻率			
				一周至 少一次	一月至 少一次	一季至 少一次	一年至 少一次
總計	250,901	100.00	96.76	1.11	1.12	0.57	0.44
款別							
低收入戶	144,292	100.00	97.20	1.03	0.96	0.47	0.34
第一款	2,355	100.00	98.98	0.34	0.21	0.30	0.17
第二款	35,302	100.00	97.61	0.97	0.61	0.47	0.33
第三款	106,635	100.00	97.03	1.06	1.09	0.48	0.35
中低收入戶	106,609	100.00	96.16	1.23	1.33	0.71	0.57
地區別							
北部地區	88,924	100.00	97.52	0.99	0.71	0.54	0.24
中部地區	76,912	100.00	96.29	1.03	1.45	0.57	0.67
南部地區	72,153	100.00	96.55	1.35	1.06	0.55	0.50
東部地區	12,459	100.00	95.59	1.14	2.31	0.94	0.02
金馬地區	453	100.00	94.70	1.55	1.10	1.10	1.55
家計負責人性別							
男	140,556	100.00	96.81	1.13	1.22	0.47	0.37
女	110,345	100.00	96.70	1.09	0.98	0.71	0.52
家計負責人年齡							
未滿30歲	18,123	100.00	95.64	1.10	1.68	0.92	0.67
30~未滿40歲	30,226	100.00	97.30	1.00	0.70	0.68	0.31
40~未滿50歲	71,299	100.00	96.18	1.23	1.13	0.78	0.69
50~未滿60歲	56,401	100.00	96.63	1.11	1.44	0.58	0.25
60~未滿70歲	42,929	100.00	97.30	1.13	0.85	0.38	0.34
60~未滿65歲	20,950	100.00	97.01	1.37	0.77	0.37	0.48
65~未滿70歲	21,979	100.00	97.58	0.90	0.92	0.38	0.21
70歲以上	31,923	100.00	97.68	0.95	0.96	0.08	0.33

表143 家計負責人過去一年參加社團或活動情況－按地區別、款別及家計負責人特性分
(續1)

中華民國112年9月底

單位：戶；%

	總計		政治性團體的活動				
	戶數	百分比	沒有參加 (%)	有參加及參加頻率			
				一周至 少一次	一月至 少一次	一季至 少一次	一年至 少一次
總計	250,901	100.00	99.28	0.04	0.11	0.17	0.41
款別							
低收入戶	144,292	100.00	99.34	0.02	0.09	0.18	0.37
第一款	2,355	100.00	99.75	0.08	0.08	0.08	-
第二款	35,302	100.00	99.28	-	0.10	0.29	0.33
第三款	106,635	100.00	99.35	0.02	0.09	0.15	0.38
中低收入戶	106,609	100.00	99.19	0.06	0.13	0.15	0.46
地區別							
北部地區	88,924	100.00	99.65	0.02	0.03	0.10	0.19
中部地區	76,912	100.00	99.16	0.03	0.25	0.22	0.33
南部地區	72,153	100.00	99.11	0.06	0.03	0.23	0.56
東部地區	12,459	100.00	98.30	0.01	0.20	-	1.49
金馬地區	453	100.00	98.90	-	-	-	1.10
家計負責人性別							
男	140,556	100.00	99.24	0.07	0.14	0.14	0.41
女	110,345	100.00	99.32	-	0.07	0.21	0.40
家計負責人年齡							
未滿30歲	18,123	100.00	98.82	0.12	0.13	0.39	0.54
30~未滿40歲	30,226	100.00	99.10	-	0.08	0.21	0.61
40~未滿50歲	71,299	100.00	99.29	-	0.17	0.11	0.43
50~未滿60歲	56,401	100.00	99.16	0.08	0.12	0.16	0.48
60~未滿70歲	42,929	100.00	99.49	0.06	0.02	0.17	0.26
60~未滿65歲	20,950	100.00	99.66	0.00	-	0.11	0.22
65~未滿70歲	21,979	100.00	99.33	0.11	0.04	0.23	0.29
70歲以上	31,923	100.00	99.60	0.00	0.08	0.17	0.15

表143 家計負責人過去一年參加社團或活動情況－按地區別、款別及家計負責人特性分
(續2)

中華民國112年9月底

單位：戶；%

	總計		宗教性團體的活動				
	戶數	百分比	沒有參加 (%)	有參加及參加頻率			
				一周至 少一次	一月至 少一次	一季至 少一次	一年至 少一次
總計	250,901	100.00	91.27	2.85	2.65	1.76	1.47
款別							
低收入戶	144,292	100.00	91.53	3.16	2.65	1.64	1.02
第一款	2,355	100.00	93.80	2.63	2.38	0.89	0.30
第二款	35,302	100.00	92.45	3.26	2.14	1.32	0.82
第三款	106,635	100.00	91.18	3.13	2.83	1.76	1.10
中低收入戶	106,609	100.00	90.93	2.43	2.64	1.93	2.08
地區別							
北部地區	88,924	100.00	91.14	3.74	2.58	1.39	1.16
中部地區	76,912	100.00	90.88	2.06	2.45	2.77	1.84
南部地區	72,153	100.00	92.52	2.01	2.70	1.24	1.53
東部地區	12,459	100.00	87.30	6.21	4.10	1.28	1.11
金馬地區	453	100.00	95.58	1.77	1.55	-	1.10
家計負責人性別							
男	140,556	100.00	91.48	2.55	2.58	1.84	1.56
女	110,345	100.00	91.01	3.23	2.73	1.66	1.36
家計負責人年齡							
未滿30歲	18,123	100.00	90.21	2.62	3.10	1.74	2.32
30~未滿40歲	30,226	100.00	91.58	1.65	2.15	2.32	2.30
40~未滿50歲	71,299	100.00	91.69	2.91	1.87	2.00	1.54
50~未滿60歲	56,401	100.00	91.51	3.23	2.41	1.43	1.41
60~未滿70歲	42,929	100.00	91.19	2.71	3.46	1.69	0.95
60~未滿65歲	20,950	100.00	91.66	2.80	2.88	1.52	1.14
65~未滿70歲	21,979	100.00	90.75	2.63	4.01	1.86	0.76
70歲以上	31,923	100.00	90.36	3.47	3.93	1.39	0.85

表143 家計負責人過去一年參加社團或活動情況－按地區別、款別及家計負責人特性分
(續3)

中華民國112年9月底

單位：戶；%

	總計		學習與進修(正規教育之外)				
	戶數	百分比	沒有參加 (%)	有參加及參加頻率			
				一周至 少一次	一月至 少一次	一季至 少一次	一年至 少一次
總計	250,901	100.00	96.76	1.21	0.79	0.65	0.58
款別							
低收入戶	144,292	100.00	96.72	1.49	0.75	0.60	0.44
第一款	2,355	100.00	96.56	2.80	0.30	-	0.34
第二款	35,302	100.00	97.06	1.67	0.85	0.34	0.08
第三款	106,635	100.00	96.61	1.40	0.72	0.69	0.56
中低收入戶	106,609	100.00	96.82	0.84	0.85	0.72	0.78
地區別							
北部地區	88,924	100.00	96.28	1.92	0.79	0.50	0.51
中部地區	76,912	100.00	97.22	0.67	0.89	0.55	0.67
南部地區	72,153	100.00	97.14	0.89	0.58	0.88	0.51
東部地區	12,459	100.00	95.30	1.51	1.31	0.93	0.96
金馬地區	453	100.00	96.25	-	2.65	-	1.10
家計負責人性別							
男	140,556	100.00	97.83	0.93	0.50	0.45	0.29
女	110,345	100.00	95.41	1.57	1.16	0.90	0.96
家計負責人年齡							
未滿30歲	18,123	100.00	95.17	2.01	1.31	0.81	0.70
30~未滿40歲	30,226	100.00	95.66	1.48	1.18	0.52	1.15
40~未滿50歲	71,299	100.00	95.83	1.33	0.91	1.07	0.86
50~未滿60歲	56,401	100.00	97.09	1.06	0.81	0.51	0.54
60~未滿70歲	42,929	100.00	98.36	1.09	0.17	0.27	0.11
60~未滿65歲	20,950	100.00	98.02	1.42	0.11	0.21	0.23
65~未滿70歲	21,979	100.00	98.68	0.76	0.23	0.33	-
70歲以上	31,923	100.00	98.10	0.69	0.67	0.48	0.06

表143 家計負責人過去一年參加社團或活動情況－按地區別、款別及家計負責人特性分
(續4)

中華民國112年9月底

單位：戶；%

	總計		親朋好友鄰里聚會活動				
	戶數	百分比	沒有參加 (%)	有參加及參加頻率			
				一周至 少一次	一月至 少一次	一季至 少一次	一年至 少一次
總計	250,901	100.00	74.02	6.21	8.63	7.02	4.12
款別							
低收入戶	144,292	100.00	77.33	5.61	7.38	5.83	3.84
第一款	2,355	100.00	88.37	3.27	4.63	2.21	1.53
第二款	35,302	100.00	82.36	5.01	5.80	4.40	2.42
第三款	106,635	100.00	75.42	5.86	7.97	6.38	4.36
中低收入戶	106,609	100.00	69.55	7.01	10.33	8.62	4.49
地區別							
北部地區	88,924	100.00	70.29	6.52	10.10	8.04	5.06
中部地區	76,912	100.00	69.18	5.81	11.01	8.92	5.08
南部地區	72,153	100.00	84.25	5.32	5.08	3.25	2.10
東部地區	12,459	100.00	70.88	11.55	4.41	9.90	3.25
金馬地區	453	100.00	86.75	6.62	1.10	5.52	-
家計負責人性別							
男	140,556	100.00	75.94	6.16	7.73	6.29	3.88
女	110,345	100.00	71.58	6.27	9.79	7.95	4.42
家計負責人年齡							
未滿30歲	18,123	100.00	72.02	7.07	10.77	7.64	2.50
30~未滿40歲	30,226	100.00	66.69	7.51	11.06	9.30	5.43
40~未滿50歲	71,299	100.00	71.12	6.13	9.91	8.21	4.63
50~未滿60歲	56,401	100.00	75.44	5.52	7.80	6.80	4.44
60~未滿70歲	42,929	100.00	77.91	5.87	7.19	5.34	3.69
60~未滿65歲	20,950	100.00	80.78	5.72	5.92	4.74	2.83
65~未滿70歲	21,979	100.00	75.16	6.02	8.39	5.91	4.51
70歲以上	31,923	100.00	80.88	6.31	5.68	4.49	2.64

表143 家計負責人過去一年參加社團或活動情況－按地區別、款別及家計負責人特性分
(續完)

中華民國112年9月底

單位：戶；%

	總計		其他社會團體的活動(如文化、休閒、運動...等)				
	戶數	百分比	沒有參加 (%)	有參加及參加頻率			
				一周至 少一次	一月至 少一次	一季至 少一次	一年至 少一次
總計	250,901	100.00	86.07	4.73	4.08	3.20	1.92
款別							
低收入戶	144,292	100.00	86.09	5.89	3.87	2.52	1.63
第一款	2,355	100.00	86.37	8.87	1.87	1.49	1.40
第二款	35,302	100.00	89.80	5.33	2.94	1.11	0.82
第三款	106,635	100.00	84.85	6.01	4.22	3.01	1.90
中低收入戶	106,609	100.00	86.06	3.16	4.36	4.11	2.32
地區別							
北部地區	88,924	100.00	84.41	6.19	4.55	2.76	2.08
中部地區	76,912	100.00	80.89	4.53	6.08	5.42	3.08
南部地區	72,153	100.00	95.12	1.98	1.69	0.68	0.53
東部地區	12,459	100.00	77.48	11.49	1.97	7.23	1.83
金馬地區	453	100.00	88.08	4.19	6.62	1.10	-
家計負責人性別							
男	140,556	100.00	86.76	4.84	3.74	3.05	1.61
女	110,345	100.00	85.20	4.59	4.50	3.39	2.32
家計負責人年齡							
未滿30歲	18,123	100.00	85.25	4.57	4.21	4.55	1.42
30~未滿40歲	30,226	100.00	80.38	3.94	7.30	5.75	2.63
40~未滿50歲	71,299	100.00	85.37	3.54	4.53	4.13	2.43
50~未滿60歲	56,401	100.00	88.27	4.07	3.11	2.48	2.07
60~未滿70歲	42,929	100.00	88.43	6.17	2.47	1.62	1.31
60~未滿65歲	20,950	100.00	89.46	5.96	2.23	1.28	1.07
65~未滿70歲	21,979	100.00	87.44	6.38	2.69	1.95	1.54
70歲以上	31,923	100.00	86.46	7.45	3.82	1.30	0.97

表144 家計負責人過去一年參加社團或活動情況－按家庭狀況別分

中華民國112年9月底

單位：戶；%

	總計		志願服務				
	戶數	百分比	沒有參加 (%)	有參加及參加頻率			
				一周至 少一次	一月至 少一次	一季至 少一次	一年至 少一次
總計	250,901	100.00	96.76	1.11	1.12	0.57	0.44
家戶型態							
單人家戶	77,041	100.00	97.51	1.02	0.87	0.29	0.31
夫婦	4,918	100.00	96.52	0.47	2.54	0.47	-
夫婦及未婚子女	48,059	100.00	96.67	1.11	0.98	0.72	0.53
夫(或婦)及未婚子女	68,591	100.00	96.51	0.94	1.04	0.92	0.59
祖父母、父母及未婚子女	34,896	100.00	96.34	1.52	1.48	0.39	0.27
夫婦及已婚子女	1,625	100.00	92.62	1.60	5.78	-	-
祖父母及未婚孫子女	4,096	100.00	95.31	1.15	2.32	1.10	0.12
有親屬關係	10,619	100.00	95.66	1.91	1.11	0.39	0.93
無親屬關係	1,056	100.00	100.00	-	-	-	-
戶內人口數							
1人	77,041	100.00	97.51	1.02	0.87	0.29	0.31
2~4人	134,809	100.00	96.26	1.17	1.23	0.76	0.58
5~7人	36,698	100.00	97.02	1.09	1.14	0.54	0.20
8人及以上	2,353	100.00	96.98	1.02	2.00	-	-
戶內具工作能力人數							
0人	87,753	100.00	97.77	0.90	0.75	0.33	0.26
1人	82,043	100.00	96.33	1.20	1.39	0.62	0.46
2人	57,064	100.00	96.11	1.12	1.23	0.96	0.58
3人及以上	24,041	100.00	96.09	1.58	1.27	0.38	0.68
住宅所有權屬							
自有(戶內經常居住成員所擁有)	67,721	100.00	96.09	1.61	1.29	0.55	0.45
不住在一起配偶、父母或子女所擁有	8,253	100.00	95.50	0.82	2.25	1.08	0.34
租押	114,703	100.00	96.84	0.95	1.04	0.64	0.52
配住	665	100.00	96.09	3.91	-	-	-
借住	34,502	100.00	96.88	0.92	1.23	0.55	0.41
其他*	426	100.00	100.00	-	-	-	-
住在機構或其他處所	24,631	100.00	98.43	0.78	0.50	0.20	0.09
每月家庭收入							
未滿10,000元	26,516	100.00	96.60	1.25	1.26	0.54	0.35
10,000~未滿20,000元	50,913	100.00	97.12	1.06	0.87	0.31	0.64
20,000~未滿30,000元	52,562	100.00	97.44	1.20	0.81	0.36	0.19
30,000~未滿40,000元	46,905	100.00	96.63	0.90	1.52	0.65	0.30
40,000~未滿50,000元	29,672	100.00	95.61	1.45	1.50	1.13	0.31
50,000~未滿60,000元	19,330	100.00	95.75	1.32	1.12	0.86	0.95
60,000~未滿70,000元	12,144	100.00	97.77	0.49	0.56	0.40	0.79
70,000元及以上	12,859	100.00	96.59	0.93	1.25	0.71	0.53

註：*表示樣本數少於30人。

表144 家計負責人過去一年參加社團或活動情況－按家庭狀況別分(續1)

中華民國112年9月底

單位：戶；%

	總計		政治性團體的活動				
	戶數	百分比	沒有參加 (%)	有參加及參加頻率			
				一周至 少一次	一月至 少一次	一季至 少一次	一年至 少一次
總計	250,901	100.00	99.28	0.04	0.11	0.17	0.41
家戶型態							
單人家戶	77,041	100.00	99.31	0.03	0.04	0.20	0.42
夫婦	4,918	100.00	99.04	0.49	-	-	0.47
夫婦及未婚子女	48,059	100.00	99.72	-	0.05	0.14	0.10
夫(或婦)及未婚子女	68,591	100.00	99.29	0.06	0.17	0.17	0.30
祖父母、父母及未婚子女	34,896	100.00	98.70	-	0.14	0.21	0.95
夫婦及已婚子女	1,625	100.00	97.17	-	1.48	1.35	-
祖父母及未婚孫子女	4,096	100.00	99.88	-	-	-	0.12
有親屬關係	10,619	100.00	98.95	0.01	0.23	-	0.81
無親屬關係	1,056	100.00	100.00	-	-	-	-
戶內人口數							
1人	77,041	100.00	99.31	0.03	0.04	0.20	0.42
2~4人	134,809	100.00	99.27	0.05	0.18	0.12	0.38
5~7人	36,698	100.00	99.17	-	-	0.31	0.52
8人及以上	2,353	100.00	100.00	-	-	-	-
戶內具工作能力人數							
0人	87,753	100.00	99.55	0.03	0.01	0.15	0.26
1人	82,043	100.00	98.97	0.03	0.20	0.20	0.59
2人	57,064	100.00	99.32	0.08	0.17	0.11	0.32
3人及以上	24,041	100.00	99.19	-	-	0.30	0.51
住宅所有權屬							
自有(戶內經常居住成員所擁有)	67,721	100.00	99.02	0.07	0.11	0.18	0.62
不住在一起配偶、父母或子女所擁有	8,253	100.00	98.56	0.27	-	0.28	0.90
租押	114,703	100.00	99.36	0.02	0.13	0.21	0.28
配住	665	100.00	100.00	-	-	-	-
借住	34,502	100.00	99.29	0.00	0.14	0.07	0.50
其他*	426	100.00	100.00	-	-	-	-
住在機構或其他處所	24,631	100.00	99.81	-	0.01	0.09	0.09
每月家庭收入							
未滿10,000元	26,516	100.00	99.03	0.17	0.10	0.18	0.51
10,000~未滿20,000元	50,913	100.00	99.36	0.04	0.06	0.15	0.39
20,000~未滿30,000元	52,562	100.00	99.45	0.04	0.09	0.19	0.22
30,000~未滿40,000元	46,905	100.00	99.22	0.00	0.05	0.18	0.55
40,000~未滿50,000元	29,672	100.00	99.34	-	0.26	0.17	0.24
50,000~未滿60,000元	19,330	100.00	99.22	-	0.25	-	0.53
60,000~未滿70,000元	12,144	100.00	99.23	-	-	0.39	0.38
70,000元及以上	12,859	100.00	98.93	-	0.18	0.18	0.71

註：*表示樣本數少於30人。

表144 家計負責人過去一年參加社團或活動情況－按家庭狀況別分(續2)

中華民國112年9月底

單位：戶；%

	總計		宗教性團體的活動				
	戶數	百分比	沒有參加 (%)	有參加及參加頻率			
				一周至 少一次	一月至 少一次	一季至 少一次	一年至 少一次
總計	250,901	100.00	91.27	2.85	2.65	1.76	1.47
家戶型態							
單人家戶	77,041	100.00	90.72	3.72	3.41	1.37	0.77
夫婦	4,918	100.00	88.86	3.29	3.42	3.44	1.00
夫婦及未婚子女	48,059	100.00	91.74	2.27	2.07	2.00	1.92
夫(或婦)及未婚子女	68,591	100.00	92.54	2.67	1.82	1.63	1.34
祖父母、父母及未婚子女	34,896	100.00	89.96	1.75	2.93	2.65	2.72
夫婦及已婚子女	1,625	100.00	81.23	4.37	7.14	2.95	4.31
祖父母及未婚孫子女	4,096	100.00	87.21	3.39	5.10	1.71	2.59
有親屬關係	10,619	100.00	93.11	3.32	2.41	0.46	0.70
無親屬關係	1,056	100.00	95.45	2.18	-	2.37	-
戶內人口數							
1人	77,041	100.00	90.72	3.72	3.41	1.37	0.77
2~4人	134,809	100.00	92.01	2.71	2.15	1.67	1.46
5~7人	36,698	100.00	89.87	1.56	2.78	2.90	2.89
8人及以上	2,353	100.00	89.16	2.04	3.91	1.91	2.97
戶內具工作能力人數							
0人	87,753	100.00	92.02	3.22	3.00	1.10	0.67
1人	82,043	100.00	91.37	3.09	2.18	2.03	1.33
2人	57,064	100.00	90.48	2.40	2.55	2.31	2.27
3人及以上	24,041	100.00	90.13	1.72	3.20	1.96	2.98
住宅所有權屬							
自有(戶內經常居住成員所擁有)	67,721	100.00	90.83	2.40	2.77	1.59	2.42
不住在一起配偶、父母或子女所擁有	8,253	100.00	91.38	1.38	3.33	1.93	1.98
租押	114,703	100.00	91.60	2.97	2.12	1.88	1.42
配住	665	100.00	96.54	3.46	-	-	-
借住	34,502	100.00	91.92	3.17	2.12	2.13	0.67
其他*	426	100.00	83.10	16.90	-	-	-
住在機構或其他處所	24,631	100.00	90.05	3.28	5.37	1.19	0.10
每月家庭收入							
未滿10,000元	26,516	100.00	92.66	2.98	2.39	1.16	0.81
10,000~未滿20,000元	50,913	100.00	91.71	3.94	1.92	1.33	1.10
20,000~未滿30,000元	52,562	100.00	91.05	2.95	3.85	1.32	0.83
30,000~未滿40,000元	46,905	100.00	91.04	2.50	2.51	1.93	2.03
40,000~未滿50,000元	29,672	100.00	91.69	2.22	1.81	2.57	1.71
50,000~未滿60,000元	19,330	100.00	89.92	2.29	2.79	2.50	2.50
60,000~未滿70,000元	12,144	100.00	88.91	2.84	3.05	3.48	1.72
70,000元及以上	12,859	100.00	91.73	1.42	2.97	1.31	2.56

註：*表示樣本數少於30人。

表144 家計負責人過去一年參加社團或活動情況－按家庭狀況別分(續3)

中華民國112年9月底

單位：戶；%

	總計		學習與進修(正規教育之外)				
	戶數	百分比	沒有參加 (%)	有參加及參加頻率			
				一周至 少一次	一月至 少一次	一季至 少一次	一年至 少一次
總計	250,901	100.00	96.76	1.21	0.79	0.65	0.58
家戶型態							
單人家戶	77,041	100.00	97.15	1.73	0.52	0.38	0.21
夫婦	4,918	100.00	98.07	-	0.49	0.94	0.51
夫婦及未婚子女	48,059	100.00	97.50	0.86	0.75	0.59	0.30
夫(或婦)及未婚子女	68,591	100.00	95.67	1.21	1.25	0.77	1.10
祖父母、父母及未婚子女	34,896	100.00	96.66	0.94	0.60	0.86	0.93
夫婦及已婚子女	1,625	100.00	97.11	-	1.48	1.42	-
祖父母及未婚孫子女	4,096	100.00	97.02	1.68	-	1.17	0.12
有親屬關係	10,619	100.00	96.94	0.64	1.00	0.98	0.44
無親屬關係	1,056	100.00	100.00	-	-	-	-
戶內人口數							
1人	77,041	100.00	97.15	1.73	0.52	0.38	0.21
2~4人	134,809	100.00	96.43	1.00	0.99	0.76	0.82
5~7人	36,698	100.00	97.10	0.93	0.60	0.83	0.53
8人及以上	2,353	100.00	98.05	0.98	0.98	-	-
戶內具工作能力人數							
0人	87,753	100.00	97.79	1.37	0.39	0.28	0.17
1人	82,043	100.00	95.70	1.44	1.04	0.86	0.96
2人	57,064	100.00	96.55	0.79	1.09	0.87	0.70
3人及以上	24,041	100.00	97.16	0.88	0.70	0.75	0.51
住宅所有權屬							
自有(戶內經常居住成員所擁有)	67,721	100.00	96.92	1.11	0.67	0.61	0.70
不住在一起配偶、父母或子女所擁有	8,253	100.00	97.44	0.28	1.13	0.53	0.62
租押	114,703	100.00	96.71	0.97	0.85	0.81	0.66
配住	665	100.00	100.00	-	-	-	-
借住	34,502	100.00	97.03	1.03	1.03	0.40	0.52
其他*	426	100.00	100.00	-	-	-	-
住在機構或其他處所	24,631	100.00	95.87	3.24	0.44	0.42	0.03
每月家庭收入							
未滿10,000元	26,516	100.00	97.71	1.38	0.48	0.18	0.26
10,000~未滿20,000元	50,913	100.00	97.42	1.60	0.40	0.28	0.30
20,000~未滿30,000元	52,562	100.00	97.15	1.10	0.60	0.45	0.70
30,000~未滿40,000元	46,905	100.00	96.23	1.17	1.11	0.75	0.74
40,000~未滿50,000元	29,672	100.00	95.26	1.43	1.14	1.29	0.87
50,000~未滿60,000元	19,330	100.00	96.18	0.64	1.23	1.30	0.64
60,000~未滿70,000元	12,144	100.00	97.70	0.57	0.77	0.57	0.39
70,000元及以上	12,859	100.00	96.07	0.94	1.12	1.12	0.75

註：*表示樣本數少於30人。

表144 家計負責人過去一年參加社團或活動情況－按家庭狀況別分(續4)

中華民國112年9月底

單位：戶；%

	總計		親朋好友鄰里聚會活動				
	戶數	百分比	沒有參加 (%)	有參加及參加頻率			
				一周至 少一次	一月至 少一次	一季至 少一次	一年至 少一次
總計	250,901	100.00	74.02	6.21	8.63	7.02	4.12
家戶型態							
單人家戶	77,041	100.00	80.66	6.28	6.50	4.34	2.22
夫婦	4,918	100.00	75.48	4.96	10.31	4.41	4.84
夫婦及未婚子女	48,059	100.00	70.15	6.43	9.71	7.82	5.89
夫(或婦)及未婚子女	68,591	100.00	70.70	6.69	9.70	8.67	4.24
祖父母、父母及未婚子女	34,896	100.00	69.99	5.63	9.96	9.51	4.91
夫婦及已婚子女	1,625	100.00	79.82	4.43	8.62	2.89	4.25
祖父母及未婚孫子女	4,096	100.00	69.70	5.76	9.23	8.79	6.52
有親屬關係	10,619	100.00	77.88	4.90	7.19	5.12	4.91
無親屬關係	1,056	100.00	77.56	2.27	6.82	6.72	6.63
戶內人口數							
1人	77,041	100.00	80.66	6.28	6.50	4.34	2.22
2~4人	134,809	100.00	71.10	5.97	9.71	8.36	4.85
5~7人	36,698	100.00	70.81	6.99	9.20	7.44	5.55
8人及以上	2,353	100.00	74.37	4.97	7.86	10.84	1.95
戶內具工作能力人數							
0人	87,753	100.00	82.33	5.40	5.85	3.95	2.47
1人	82,043	100.00	70.24	6.44	10.02	8.83	4.46
2人	57,064	100.00	69.23	6.73	10.24	7.97	5.84
3人及以上	24,041	100.00	68.00	7.08	10.29	9.77	4.86
住宅所有權屬							
自有(戶內經常居住成員所擁有)	67,721	100.00	73.88	6.41	8.45	6.77	4.49
不住在一起配偶、父母或子女所擁有	8,253	100.00	77.21	4.01	6.72	8.11	3.95
租押	114,703	100.00	70.88	6.25	10.02	8.45	4.40
配住	665	100.00	89.32	0.15	3.46	3.61	3.46
借住	34,502	100.00	73.61	7.30	8.10	6.23	4.76
其他*	426	100.00	78.87	15.73	-	-	5.40
住在機構或其他處所	24,631	100.00	88.10	4.64	4.37	1.97	0.91
每月家庭收入							
未滿10,000元	26,516	100.00	80.82	6.72	5.99	3.82	2.66
10,000~未滿20,000元	50,913	100.00	78.27	6.83	6.78	5.42	2.69
20,000~未滿30,000元	52,562	100.00	78.08	5.86	7.47	5.37	3.22
30,000~未滿40,000元	46,905	100.00	71.45	5.49	9.24	9.21	4.61
40,000~未滿50,000元	29,672	100.00	67.77	4.91	12.40	8.72	6.20
50,000~未滿60,000元	19,330	100.00	68.47	7.58	9.73	8.41	5.80
60,000~未滿70,000元	12,144	100.00	65.04	7.08	11.68	10.40	5.80
70,000元及以上	12,859	100.00	67.28	6.82	10.76	9.49	5.66

註：*表示樣本數少於30人。

表144 家計負責人過去一年參加社團或活動情況－按家庭狀況別分(續完)

中華民國112年9月底

單位：戶；%

	總計		其他社會團體的活動(如文化、休閒、運動...等)				
	戶數	百分比	沒有參加 (%)	有參加及參加頻率			
				一周至 少一次	一月至 少一次	一季至 少一次	一年至 少一次
總計	250,901	100.00	86.07	4.73	4.08	3.20	1.92
家戶型態							
單人家戶	77,041	100.00	86.00	7.73	4.00	1.33	0.95
夫婦	4,918	100.00	87.52	4.98	3.54	1.57	2.40
夫婦及未婚子女	48,059	100.00	85.72	2.93	4.27	4.31	2.77
夫(或婦)及未婚子女	68,591	100.00	86.43	3.36	4.20	3.66	2.33
祖父母、父母及未婚子女	34,896	100.00	85.38	2.95	4.19	5.45	2.02
夫婦及已婚子女	1,625	100.00	87.20	4.37	4.25	-	4.18
祖父母及未婚孫子女	4,096	100.00	81.42	6.96	5.76	4.17	1.68
有親屬關係	10,619	100.00	88.87	4.93	2.32	2.27	1.61
無親屬關係	1,056	100.00	88.83	3.79	2.27	2.18	2.94
戶內人口數							
1人	77,041	100.00	86.00	7.73	4.00	1.33	0.95
2~4人	134,809	100.00	86.34	3.39	4.13	3.67	2.46
5~7人	36,698	100.00	85.17	3.55	4.04	5.32	1.93
8人及以上	2,353	100.00	87.17	1.91	3.99	3.99	2.93
戶內具工作能力人數							
0人	87,753	100.00	87.26	7.19	3.26	1.36	0.93
1人	82,043	100.00	85.83	3.29	4.66	3.92	2.30
2人	57,064	100.00	84.79	3.34	4.15	4.78	2.94
3人及以上	24,041	100.00	85.65	3.93	4.88	3.66	1.88
住宅所有權屬							
自有(戶內經常居住成員所擁有)	67,721	100.00	86.90	3.78	3.72	3.59	2.02
不住在一起配偶、父母或子女所擁有	8,253	100.00	90.84	1.13	3.17	4.00	0.86
租押	114,703	100.00	86.79	3.70	3.92	3.26	2.33
配住	665	100.00	92.93	3.46	-	3.61	-
借住	34,502	100.00	88.17	3.37	3.30	3.55	1.61
其他*	426	100.00	88.50	-	-	6.10	5.40
住在機構或其他處所	24,631	100.00	75.70	15.37	7.36	1.00	0.56
每月家庭收入							
未滿10,000元	26,516	100.00	89.69	4.47	2.53	2.18	1.12
10,000~未滿20,000元	50,913	100.00	89.10	5.49	2.54	1.78	1.10
20,000~未滿30,000元	52,562	100.00	83.90	7.44	5.02	1.97	1.66
30,000~未滿40,000元	46,905	100.00	85.96	3.43	4.30	4.03	2.27
40,000~未滿50,000元	29,672	100.00	84.72	2.95	4.84	4.72	2.77
50,000~未滿60,000元	19,330	100.00	84.92	3.56	3.75	4.56	3.21
60,000~未滿70,000元	12,144	100.00	81.51	2.92	6.44	7.01	2.12
70,000元及以上	12,859	100.00	85.12	3.46	5.15	3.69	2.57

註：*表示樣本數少於30人。

表145 因低收入戶或中低收入戶身分受到不平等對待的情形－按地區別、款別
及家計負責人特性分
中華民國112年9月底

	總計		幾乎 不會	不太會	偶爾會	經常會	總是會
	戶數	百分比					
總計	250,901	100.00	54.73	27.73	13.09	2.85	1.60
款別							
低收入戶	144,292	100.00	52.16	28.85	13.71	3.39	1.88
第一款	2,355	100.00	52.44	34.78	10.11	2.04	0.64
第二款	35,302	100.00	50.25	30.07	12.42	4.47	2.80
第三款	106,635	100.00	52.79	28.32	14.22	3.07	1.60
中低收入戶	106,609	100.00	58.20	26.21	12.25	2.11	1.23
地區別							
北部地區	88,924	100.00	49.93	31.98	14.05	2.72	1.32
中部地區	76,912	100.00	59.28	24.18	12.76	2.32	1.45
南部地區	72,153	100.00	58.00	23.63	12.38	3.70	2.28
東部地區	12,459	100.00	41.48	43.17	12.54	2.20	0.62
金馬地區	453	100.00	66.23	22.52	8.17	1.55	1.55
家計負責人性別							
男	140,556	100.00	57.60	26.63	11.56	2.68	1.53
女	110,345	100.00	51.08	29.13	15.03	3.06	1.70
家計負責人年齡							
未滿30歲	18,123	100.00	51.85	27.41	16.44	2.87	1.42
30~未滿40歲	30,226	100.00	55.75	28.67	12.36	2.30	0.91
40~未滿50歲	71,299	100.00	55.41	25.35	14.96	2.51	1.76
50~未滿60歲	56,401	100.00	52.17	28.48	14.14	3.41	1.80
60~未滿70歲	42,929	100.00	56.46	28.05	10.78	3.15	1.56
60~未滿65歲	20,950	100.00	58.43	26.21	10.40	3.14	1.83
65~未滿70歲	21,979	100.00	54.58	29.81	11.14	3.16	1.31
70歲以上	31,923	100.00	56.07	30.57	8.94	2.73	1.69

表146 因低收入戶或中低收入戶身分受到不平等對待的情形－按家庭狀況別分

中華民國112年9月底

單位：戶；%

	總計		幾乎 不會	不太會	偶爾會	經常會	總是會
	戶數	百分比					
總計	250,901	100.00	54.73	27.73	13.09	2.85	1.60
家戶型態							
單人家戶	77,041	100.00	57.24	28.48	9.57	3.12	1.59
夫婦	4,918	100.00	54.64	29.00	8.62	4.01	3.74
夫婦及未婚子女	48,059	100.00	54.27	27.40	14.96	1.93	1.44
夫(或婦)及未婚子女	68,591	100.00	51.55	27.97	15.40	3.21	1.86
祖父母、父母及未婚子女	34,896	100.00	56.02	25.93	14.72	2.33	1.00
夫婦及已婚子女	1,625	100.00	52.31	25.91	14.71	4.25	2.83
祖父母及未婚孫子女	4,096	100.00	53.39	24.54	17.09	3.34	1.64
有親屬關係	10,619	100.00	55.91	29.79	9.26	3.33	1.71
無親屬關係	1,056	100.00	53.98	20.45	21.31	4.26	-
戶內人口數							
1人	77,041	100.00	57.24	28.48	9.57	3.12	1.59
2~4人	134,809	100.00	53.03	28.29	14.23	2.84	1.60
5~7人	36,698	100.00	55.34	24.71	16.03	2.38	1.54
8人及以上	2,353	100.00	60.22	17.85	16.83	2.17	2.93
戶內具工作能力人數							
0人	87,753	100.00	57.21	27.33	10.21	3.42	1.84
1人	82,043	100.00	51.16	28.94	14.99	3.03	1.88
2人	57,064	100.00	54.96	27.42	14.51	2.13	0.98
3人及以上	24,041	100.00	57.33	25.78	13.75	1.90	1.24
住宅所有權屬							
自有(戶內經常居住成員所擁有)	67,721	100.00	58.86	24.64	12.40	2.79	1.31
不住在一起配偶、父母或子女所擁有	8,253	100.00	55.28	26.00	11.17	3.91	3.64
租押	114,703	100.00	48.06	31.03	15.76	3.29	1.87
配住	665	100.00	24.51	61.80	10.23	-	3.46
借住	34,502	100.00	57.64	25.70	12.40	2.57	1.69
其他*	426	100.00	67.14	16.20	10.56	6.10	-
住在機構或其他處所	24,631	100.00	70.79	23.57	4.28	1.02	0.34
每月家庭收入							
未滿10,000元	26,516	100.00	57.53	24.92	11.07	4.04	2.44
10,000~未滿20,000元	50,913	100.00	52.85	29.46	11.69	3.97	2.04
20,000~未滿30,000元	52,562	100.00	56.61	28.14	11.67	2.35	1.24
30,000~未滿40,000元	46,905	100.00	53.40	28.02	14.32	2.66	1.61
40,000~未滿50,000元	29,672	100.00	51.70	27.63	16.88	2.39	1.41
50,000~未滿60,000元	19,330	100.00	53.46	28.03	15.15	1.92	1.43
60,000~未滿70,000元	12,144	100.00	58.48	25.66	13.41	2.08	0.36
70,000元及以上	12,859	100.00	58.98	25.67	11.97	1.89	1.49

註：*表示樣本數少於30人。

表147 因低收入戶或中低收入戶身分減少與其他人互動的情形－按地區別、款別
及家計負責人特性分
中華民國112年9月底

	總計		幾乎 不會	不太會	偶爾會	經常會	總是會
	戶數	百分比					
總計	250,901	100.00	56.91	26.40	10.50	3.80	2.38
款別							
低收入戶	144,292	100.00	54.00	27.77	10.91	4.41	2.92
第一款	2,355	100.00	53.89	30.23	10.06	4.12	1.70
第二款	35,302	100.00	52.34	29.28	8.77	5.25	4.36
第三款	106,635	100.00	54.56	27.21	11.64	4.13	2.46
中低收入戶	106,609	100.00	60.86	24.56	9.94	2.98	1.66
地區別							
北部地區	88,924	100.00	51.46	29.90	11.67	4.76	2.20
中部地區	76,912	100.00	61.22	23.21	10.08	2.87	2.62
南部地區	72,153	100.00	60.93	22.98	9.61	3.84	2.64
東部地區	12,459	100.00	45.65	41.15	9.99	2.41	0.80
金馬地區	453	100.00	66.23	21.63	6.18	4.42	1.55
家計負責人性別							
男	140,556	100.00	59.43	25.07	9.49	3.50	2.51
女	110,345	100.00	53.71	28.10	11.79	4.17	2.23
家計負責人年齡							
未滿30歲	18,123	100.00	54.70	27.04	12.75	3.71	1.81
30~未滿40歲	30,226	100.00	59.42	25.34	10.75	3.41	1.08
40~未滿50歲	71,299	100.00	58.23	24.31	11.60	3.55	2.31
50~未滿60歲	56,401	100.00	54.46	27.26	10.88	4.52	2.88
60~未滿70歲	42,929	100.00	56.88	27.45	9.07	3.65	2.95
60~未滿65歲	20,950	100.00	58.97	25.39	8.51	3.56	3.57
65~未滿70歲	21,979	100.00	54.89	29.42	9.60	3.74	2.36
70歲以上	31,923	100.00	57.24	28.81	7.79	3.69	2.47

表148 因低收入戶或中低收入戶身分減少與其他人互動的情形－按家庭狀況分

中華民國112年9月底

單位：戶；%

	總計		幾乎 不會	不太會	偶爾會	經常會	總是會
	戶數	百分比					
總計	250,901	100.00	56.91	26.40	10.50	3.80	2.38
家戶型態							
單人家戶	77,041	100.00	58.41	26.99	7.89	3.60	3.12
夫婦	4,918	100.00	56.55	26.88	7.89	5.43	3.25
夫婦及未婚子女	48,059	100.00	57.65	25.82	11.28	3.63	1.62
夫(或婦)及未婚子女	68,591	100.00	53.40	27.53	12.16	4.63	2.27
祖父母、父母及未婚子女	34,896	100.00	59.59	23.56	12.38	2.96	1.52
夫婦及已婚子女	1,625	100.00	53.66	27.75	10.03	2.89	5.66
祖父母及未婚孫子女	4,096	100.00	53.27	23.51	15.87	4.54	2.81
有親屬關係	10,619	100.00	59.03	27.18	8.11	2.66	3.03
無親屬關係	1,056	100.00	53.98	29.92	11.84	2.18	2.08
戶內人口數							
1人	77,041	100.00	58.41	26.99	7.89	3.60	3.12
2~4人	134,809	100.00	55.51	26.75	11.45	4.16	2.14
5~7人	36,698	100.00	58.48	24.50	12.35	2.88	1.78
8人及以上	2,353	100.00	64.30	16.83	12.71	4.21	1.95
戶內具工作能力人數							
0人	87,753	100.00	57.91	26.23	8.53	4.08	3.26
1人	82,043	100.00	53.49	27.97	12.02	4.02	2.49
2人	57,064	100.00	58.50	25.39	11.49	3.33	1.28
3人及以上	24,041	100.00	61.20	24.07	10.16	3.12	1.45
住宅所有權屬							
自有(戶內經常居住成員所擁有)	67,721	100.00	61.86	23.22	10.01	3.10	1.81
不住在一起配偶、父母或子女所擁有	8,253	100.00	57.63	24.16	8.22	4.39	5.61
租押	114,703	100.00	49.96	29.41	12.69	5.06	2.89
配住	665	100.00	27.82	58.50	6.92	3.31	3.46
借住	34,502	100.00	59.77	25.46	9.98	2.71	2.09
其他*	426	100.00	73.24	21.60	5.16	-	-
住在機構或其他處所	24,631	100.00	71.99	22.47	3.33	1.27	0.94
每月家庭收入							
未滿10,000元	26,516	100.00	58.15	24.27	9.66	3.91	4.01
10,000~未滿20,000元	50,913	100.00	53.36	28.80	10.01	4.35	3.48
20,000~未滿30,000元	52,562	100.00	58.97	25.99	9.09	3.95	2.00
30,000~未滿40,000元	46,905	100.00	55.46	27.56	11.19	3.77	2.01
40,000~未滿50,000元	29,672	100.00	55.85	24.96	13.30	3.74	2.15
50,000~未滿60,000元	19,330	100.00	56.46	25.62	13.23	3.38	1.31
60,000~未滿70,000元	12,144	100.00	62.24	25.96	7.95	3.28	0.56
70,000元及以上	12,859	100.00	63.47	23.67	9.26	2.10	1.50

註：*表示樣本數少於30人。

參、附錄

附錄一、調查概述

一、調查區域範圍及對象

- (一) 調查區域範圍：臺灣地區及金門縣、連江縣。
- (二) 調查對象：政府核定列冊之低收入戶及中低收入戶為調查對象。

二、資料標準時期

- (一) 靜態資料：民國112年6月30日。
- (二) 動態資料：依調查項目內之規定為準。。

三、調查項目

調查內容包含：

- (一) 住宅及設備狀況。
- (二) 共同生活成員基本資料及就業情形。
- (三) 共同生活成員健康及醫療狀況。
- (四) 經濟狀況。
- (五) 接受社會救助狀況。
- (六) 對政府社會救助政策的意見。
- (七) 社會融入。

四、抽樣設計

(一) 抽樣母體

以民國112年6月底符合「社會救助法」認定標準，並經申請戶籍所在地直轄市、縣（市）政府審核認定列冊在案之低收入戶及中低收入戶為調查母體。

(二) 抽樣方法及樣本抽取

1. 抽樣方法：本調查分新北市、臺北市、桃園市、臺中市、臺南市、高雄市 6 直轄市、臺灣省各縣市及金馬地區（福建省金門縣、連江縣）等 21 個副母體，各副母體再按低收入戶及中低收入戶列冊款別分層。抽樣調查方法採「分層二段系統抽樣法」，第一段抽樣單位定為「鄉(鎮、市、區)」，第二段抽樣單位定為「戶」。
2. 樣本抽取：依各直轄市、縣(市)低收入戶及中低收入戶列冊款別分為四層，其中

- (1)第一層：新北市、桃園市、臺中市、臺南市、臺灣省各縣市、金馬地區(金門縣、連江縣)為第 1 款低收入戶；臺北市為第 0 類低收入戶；高雄市為第 1 類低收入戶。
- (2)第二層：新北市、桃園市、臺中市、臺南市、臺灣省各縣市、金馬地區(金門縣、連江縣)為第 2 款低收入戶；臺北市為第 1、2 類低收入戶；高雄市為第 2 類低收入戶。
- (3)第三層：新北市、桃園市、臺中市、臺南市、臺灣省各縣市、金馬地區(金門縣、連江縣)為第 3 款低收入戶；臺北市為第 3、4 類低收入戶；高雄市為第 3、4 類低收入戶。
- (4)第四層：中低收入戶。

表 1-1 低收入戶及中低收入戶戶數與人數

中華民國 111 年 12 月底

單位：戶；人

	總計		低收入戶						中低收入戶	
			第 1 款(省、新北、桃園、臺中、臺南)、第 0 類(臺北)、第 1 類(高雄)		第 2 款(省、新北、桃園、臺中、臺南)、第 1、2 類(臺北)、第 2 類(高雄)		第 3 款(省、新北、桃園、臺中、臺南)、第 3、4 類(臺北、高雄)			
	戶數	人數	戶數	人數	戶數	人數	戶數	人數	戶數	人數
總計	254,477	585,400	2,452	2,533	35,047	49,686	108,530	236,484	108,448	296,697
新北市	28,059	60,558	73	81	1,345	2,106	16,623	32,904	10,018	25,467
臺北市	28,781	60,095	1,474	1,528	6,644	8,691	13,791	34,257	6,872	15,619
桃園市	17,536	43,085	67	69	1,397	2,529	10,627	25,707	5,445	14,780
臺中市	34,498	80,841	412	420	7,113	11,170	12,873	32,657	14,100	36,594
臺南市	15,844	37,380	181	183	2,912	3,528	5,682	11,503	7,069	22,166
高雄市	29,178	75,678	60	64	6,874	9,135	8,157	20,145	14,087	46,334
宜蘭縣	5,133	10,107	7	7	259	363	2,539	4,711	2,328	5,026
新竹縣	2,919	7,112	6	6	264	381	1,650	3,854	999	2,871
苗栗縣	4,363	9,501	1	1	1,152	1,707	1,946	4,143	1,264	3,650
彰化縣	23,774	58,402	3	3	88	133	7,471	12,458	16,212	45,808
南投縣	7,121	18,094	3	3	125	223	2,438	4,117	4,555	13,751
雲林縣	7,617	16,384	3	3	2,956	4,462	2,697	6,585	1,961	5,334
嘉義縣	4,462	10,156	4	4	208	260	1,958	3,313	2,292	6,579
屏東縣	21,292	47,083	42	42	824	964	7,781	14,645	12,645	31,432
臺東縣	5,790	11,809	38	38	593	769	3,008	6,022	2,151	4,980
花蓮縣	6,788	14,113	4	4	379	476	4,146	8,912	2,259	4,721
澎湖縣	965	1,971	32	33	300	392	391	867	242	679
基隆市	3,924	8,850	4	4	719	1,059	1,911	3,943	1,290	3,844
新竹市	3,215	7,243	5	5	511	821	1,483	3,200	1,216	3,217
嘉義市	2,750	6,039	17	18	315	411	1,149	2,172	1,269	3,438
金馬地區	468	899	16	17	69	106	209	369	174	407

資料來源：直轄市、縣〔市〕政府。

表 1-2 增補後各縣市樣本配置

	依比率配置 樣本戶數	依款別配置後 增補樣本戶數	低收入戶樣本戶數			中低收入戶 樣本戶數
			第一款	第二款	第三款	
母體數(戶)	254,477	254,477	2,452	35,047	108,530	108,448
樣本抽出率(%)	4.32	4.36	20.80	4.17	4.20	4.20
樣本數(戶)	11,000	11,083	510	1,460	4,554	4,559
新北市	1,213	1,186	30	47	692	417
臺北市	1,244	1,271	177	234	574	286
桃園市	758	748	30	49	442	227
臺中市	1,491	1,423	50	250	536	587
臺南市	685	664	30	103	237	294
高雄市	1,261	1,198	30	242	340	586
宜蘭縣	222	240	7	30	106	97
新竹縣	126	147	6	30	69	42
苗栗縣	189	176	1	41	81	53
彰化縣	1,028	1,019	3	30	311	675
南投縣	308	324	3	30	101	190
雲林縣	329	301	3	104	112	82
嘉義縣	193	210	4	30	81	95
屏東縣	920	910	30	30	324	526
臺東縣	250	275	30	30	125	90
花蓮縣	293	301	4	30	173	94
澎湖縣	42	120	30	30	30	30
基隆市	170	168	4	30	80	54
新竹市	139	148	5	30	62	51
嘉義市	119	148	17	30	48	53
金馬地區	20	106	16	30	30	30

註：1.灰底表示該縣市該層(款)採全查。

2.各層樣本配置後再視母體戶數狀況予以微調。

(三)母體參數之推估

本調查採分層二段系統抽樣法，在依抽樣程序之資料排序方式不致產生周期性下，採系統抽樣法的抽樣誤差不大於簡單隨機抽樣法的抽樣誤差，所以母體特徵參數之估計值與變異數採近似的分層二段比例隨機抽樣法公式推計。本項估計係先按副母體估計後再加總成總母體，其某副母體特徵數估計公式如下：

●母體特徵總數(以下簡稱母體總數)之推估

1.第 h 層母體總數之點估計

$$\hat{X}_h = \frac{M_h}{m_h} \sum_{i=1}^{m_h} \frac{N_{hi}}{n_{hi}} \sum_{j=1}^{n_{hi}} x_{hij} \quad \begin{matrix} h = 1, 2, 3, 4 \\ i = 1, 2, \dots, a_h, \\ j = 1, 2, \dots, b_h \end{matrix}$$

式中 \hat{X}_h ：第 h 層母體總數點估計值

x_{hij} ：第 h 層第 i 個鄉(鎮市區)第 j 個樣本戶的觀察值

M_h ：第 h 層母體鄉(鎮市區)總數

m_h ：第 h 層第一階段抽出之鄉(鎮市區)單位數

N_{hi} ：第 h 層第 i 個鄉(鎮市區)母體戶數

n_{hi} ：第 h 層第 i 個鄉(鎮市區)第二階段抽出之樣本戶數

2.母體總數(X)之點估計

$$\hat{X} = \sum_{h=1}^4 \hat{X}_h \quad h = 1, 2, 3, 4$$

式中 \hat{X} ：母體總數點估計值

●母體特徵平均數(以下簡稱母體平均數)之推估

1.第 h 層母體平均數(μ_h)之點估計

$$\hat{\mu}_h = \frac{\hat{X}_h}{N_h} h = 1, 2, 3, 4$$

式中 $\hat{\mu}_h$: 第 h 層母體平均數點估計值

N_h : 第 h 層母體戶數

其餘 \hat{X}_h 之定義與前述(一)之第 1 項相同

2.母體平均數(μ)之點估計

$$\hat{\mu} = \sum_{h=1}^4 \frac{N_h}{N} \times \hat{\mu}_h h = 1, 2, 3, 4$$

$$\sum_{h=1}^4 N_h = N h = 1, 2, 3, 4$$

式中 $\hat{\mu}$: 母體總平均數估計值

N : 母體總戶數

N_h : 第 h 層母體總戶數

$\hat{\mu}_h$: 第 h 層母體平均數(μ_h)之點估計值

●抽樣誤差之估計

1.第 h 層樣本平均數之變異數估計

$$\hat{Var}(\hat{\mu}_h) = \frac{1}{N_h^2} (M_h^2 \frac{M_h - m_h}{M_h} \frac{S_{hb}^2}{m_h} + \frac{M_h}{m_h} \sum_{i=1}^{m_h} N_{hi}^2 \frac{N_{hi} - n_{hi}}{N_{hi}} \frac{S_{hi}^2}{n_{hi}})$$

$$\text{式中 } S_{hi}^2 = \frac{1}{n_{hi}-1} \sum_{j=1}^{n_{hi}} (x_{hij} - \hat{\mu}_{hi})^2$$

$$S_{hb}^2 = \sum_{i=1}^{m_h} (\hat{X}_{hi} - \hat{\mu}_{hT})^2 / (m_h - 1)$$

$\hat{Var}(\hat{\mu}_h)$ ：第 h 層樣本平均數之變異數估計值

M_h ：第 h 層的鄉(鎮市區)總數

m_h ：第 h 層第一階段抽出樣本鄉(鎮市區)數

n_{hi} ：第 h 層第 i 鄉(鎮市區)第二階段抽出樣本戶數

N_h ：第 h 層母體總戶數

N_{hi} ：第 h 層第 i 鄉(鎮市區)總戶數

\hat{X}_{hi} ：第 h 層第 i 鄉(鎮市區)樣本總數

$\hat{\mu}_{hT}$ ：第 h 層鄉(鎮市區)母體總數的平均數

$\hat{\mu}_{hi}$ ：第 h 層第 i 鄉(鎮市區)母體平均數

x_{hij} ：第 h 層第 i 鄉(鎮市區)第 j 個樣本戶觀察值

2.樣本總平均數之變異數估計

$$\hat{Var}(\hat{\mu}) = \frac{1}{N^2} \sum_{h=1}^4 N_h^2 \times \hat{Var}(\hat{\mu}_h)$$

式中 $\hat{Var}(\hat{\mu})$ ：樣本總平均數之變異數估計值

其餘 N ， N_h ， $\hat{Var}(\hat{\mu}_h)$ 之定義與上述(三)第 1 項相同

3.第 h 層樣本總變異數估計

$$\hat{Var}(\hat{X}_h) = N_h^2 \times \hat{Var}(\hat{\mu}_h)$$

式中 $\hat{Var}(\hat{X}_h)$ ：第 h 層樣本總數之變異數估計值

其餘 N_h ， $\hat{Var}(\hat{\mu}_h)$ 之定義與上述(三)第 1 項相同

4.樣本總數之變異數估計

$$\hat{Var}(\hat{X}) = N^2 \times \hat{Var}(\hat{\mu})$$

式中 $\hat{Var}(\hat{X})$ ：樣本總數之變異數估計值

其餘 N ， $\hat{Var}(\hat{\mu})$ 之定義與上述(三)第 1.2.項相同

五、樣本回收情形

本次調查規劃完成有效樣本數11,083份，所有面訪成功完訪樣本在經過複查流程確認，剔除部分無效問卷(如非允許代答情形、拒訪題數比例超過一半以上等原因)後，共計11,257份有效樣本，總完成率為101.57%。

表 1-3 調查樣本完成情形-按款別分

單位：戶；%

	應完成樣本數 (戶)	完成樣本數 (戶)	完成率 (%)
總計	11,083	11,257	101.57
低收入戶	6,524	6,651	101.95
第 1 款(省、新北、桃園、臺中、臺南)、第 0 類(臺北)、第 1 類(高雄)	510	512	100.39
第 2 款(省、新北、桃園、臺中、臺南)、第 1、2 類(臺北)、第 2 類(高雄)	1,460	1,486	101.78
第 3 款(省、新北、桃園、臺中、臺南)、第 3、4 類(臺北、高雄)	4,554	4,653	102.17
中低收入戶	4,559	4,606	101.03

表 1-4 調查樣本完成情形-按縣市別分

單位：戶；%

	應完成樣本數 (戶)	完成樣本數 (戶)	完成率 (%)
總計	11,083	11,257	101.57
新北市	1,186	1,246	105.06
臺北市	1,271	1,314	103.38
桃園市	748	787	105.21
臺中市	1,423	1,441	101.26
臺南市	664	678	102.11
高雄市	1,198	1,213	101.25
宜蘭縣	240	240	100.00
新竹縣	147	145	98.64
苗栗縣	176	179	101.70
彰化縣	1,019	1,020	100.10
南投縣	324	324	100.00
雲林縣	301	302	100.33
嘉義縣	210	205	97.62
屏東縣	910	915	100.55
臺東縣	275	267	97.09
花蓮縣	301	300	99.67
澎湖縣	120	120	100.00
基隆市	168	165	98.21
新竹市	148	149	100.68
嘉義市	148	145	97.97
金馬地區	106	102	96.23

完訪樣本分布狀況如下表所示。

表 1-5 調查樣本完成情形-按款別與縣市別分

單位：戶

	總計	第 1 款(省、新北、臺中、臺南)、第 0 類(臺北)、第 1 類(高雄)	第 2 款(省、新北、臺中、臺南)、第 1、2 類(臺北)、第 2 類(高雄)	第 3 款(省、新北、臺中、臺南)、第 3、4 類(臺北、高雄)	中低收入戶
總計	11,257	512	1,486	4,653	4,606
新北市	1,246	31	50	728	437
臺北市	1,314	189	248	586	291
桃園市	787	30	55	475	227
臺中市	1,441	61	251	542	587
臺南市	678	44	103	237	294
高雄市	1,213	27	244	344	598
宜蘭縣	240	6	31	106	97
新竹縣	145	3	29	69	44
苗栗縣	179	-	41	80	58
彰化縣	1,020	4	30	313	673
南投縣	324	3	30	101	190
雲林縣	302	3	104	112	83
嘉義縣	205	1	30	81	93
屏東縣	915	30	30	326	529
臺東縣	267	20	30	128	89
花蓮縣	300	3	30	175	92
澎湖縣	120	29	30	30	31
基隆市	165	2	30	79	54
新竹市	149	4	30	63	52
嘉義市	145	13	30	48	54
金馬地區	102	9	30	30	33

註：本調查部分縣市的母體戶數較少，採全查執行後，回收樣本數仍低於 30 份，易有樣本代表性不足的情況，引用時敬請參酌。

六、加權調整後樣本分配

資料經複查及插補後，針對樣本戶與列冊戶內人口分別進行權數調整。首先針對低收入戶及中低收入戶資料，進行第一步驟權數調整，依據112年9月底低收入戶及中低收入戶母體款別及居住縣市兩個變數之交叉組戶數分配進行樣本數之推估擴大，使樣本數擴大為母體戶數。每一筆資料都乘以調整權數， N_i/n_i ， N_i 和 n_i 是第 i 組的母體戶數和樣本戶數。

第二步驟針對列冊戶內人口資料進行權數調整，第二步驟於第一步驟權數調整下進行，依據112年9月底低收入戶及中低收入戶母體款別及居住縣市兩個變數之交叉組列冊戶內人口數分配進行樣本數之推估擴大，使樣本數擴大為母

體人數。每一筆資料都乘以調整權數， N_j/n_j ， N_j 和 n_j 是第 j 組的母體人數和樣本加權人數，這樣使樣本與母體的分配在調整後完全一致。最後權數係為第一步驟及第二步驟調整權數累乘。

表 1-6 母體結構與經加權推估後樣本數分配

單位：戶、人

	母體結構		推估前		推估後	
	戶數	列冊人數	樣本戶數	列冊人數	戶數	列冊人數
總計	250,901	562,871	11,257	24,754	250,901	562,871
款別						
低收入戶	144,292	277,086	6,651	12,430	144,292	277,086
第一款	2,355	2,425	512	530	2,355	2,425
第二款	35,302	48,440	1,486	2,046	35,302	48,440
第三款	106,635	226,221	4,653	9,854	106,635	226,221
中低收入戶	106,609	285,785	4,606	12,324	106,609	285,785
縣市別						
北部地區	88,924	190,791	4,046	8,420	88,924	190,791
新北市	27,648	57,799	1,246	2,591	27,648	57,799
臺北市	28,307	57,745	1,314	2,530	28,307	57,745
桃園市	18,125	43,726	787	1,851	18,125	43,726
基隆市	3,839	8,341	165	414	3,839	8,341
新竹市	3,104	6,855	149	284	3,104	6,855
宜蘭縣	5,093	9,654	240	428	5,093	9,654
新竹縣	2,808	6,671	145	322	2,808	6,671
中部地區	76,912	177,972	3,266	7,596	76,912	177,972
臺中市	34,151	78,475	1,441	3,396	34,152	78,475
苗栗縣	4,300	9,074	179	398	4,299	9,074
彰化縣	23,668	56,540	1,020	2,441	23,668	56,540
南投縣	7,030	17,581	324	741	7,030	17,581
雲林縣	7,763	16,302	302	620	7,763	16,302
南部地區	72,153	168,343	3,276	7,515	72,153	168,343
臺南市	16,303	38,000	678	1,527	16,303	38,000
高雄市	27,872	70,533	1,213	3,123	27,872	70,533
嘉義市	2,619	5,597	145	293	2,619	5,597
嘉義縣	4,174	9,139	205	452	4,174	9,139
屏東縣	20,255	43,258	915	1,905	20,255	43,258
澎湖縣	930	1,816	120	215	930	1,816
東部地區	12,459	24,902	567	1,025	12,459	24,902
臺東縣	5,760	11,236	267	450	5,760	11,236
花蓮縣	6,699	13,666	300	575	6,699	13,666
金馬地區	453	863	102	198	453	863
列冊人口性別						
男性	-	291,994	-	12,812	-	291,994
女性	-	270,877	-	11,942	-	270,877

附錄二、低收入戶及中低收入戶生活狀況調查訪問表

資料標準日：民國112年6月30日

調查期間：民國112年8月至112年10月

核定機關	行政院主計總處	樣本 編號	縣市別		鄉鎮 市區		款別	樣本序號					
核定文號	中華民國 112 年 6 月 29 日 主普管字第 1120400732 號												
調查類別	指定統計調查												
有效期間	至民國 113 年 4 月底												
主辦機關	衛生福利部	流水號											

1.本調查依「社會救助法」之規定辦理，另依據「統計法」受訪者均應依限據實答復。

2.本表所填資料，除供統計目的之用外，不作為其他用途。

訪員請完整填寫以下資訊

A1.戶籍地址：

縣 鄉鎮 村 路 巷 樓
市 市區 里 鄰 街 段 弄 號 室

A2.居住地址： ☐ (1)與戶籍地址相同 ☐ (2)與戶籍地址不同，請填寫居住地址：

縣 鄉鎮 村 路 巷 樓
市 市區 里 鄰 街 段 弄 號 室

A3.受訪者姓名：

A4.性別：

☐ (1)男
☐ (2)女
☐ (3)其他：_____

A5.身分別：

☐ (1)家計負責人
☐ (2)戶內其他成員，戶內人口代號：_____
☐ (3)其他：_____

A6.聯絡電話：(____)_____

手機號碼：_____

(僅供複查使用)

A7.可接受複查時段

☐ (1)早上 09:00~12:00
☐ (2)下午 13:30~17:30
☐ (3)晚上 18:30~22:00

A8.前往訪視次數：_____次

A9.本問卷是否一次完成： ☐ (1)是 ☐ (2)不是，分_____次完成

A10.完成日期：_____月_____日

A11.訪問總花費時間：_____分鐘(非一次完成請扣除停止時間)

訪員
簽名

A12.意見欄【訪員填寫】

以下訪員請勿填寫

補問題號及註記：

督導員： 日期：
審核員： 日期：
建檔員： 日期：

一、住宅及設備狀況

1.請問貴戶目前的居住地點是？(指貴戶列冊人口中最多數人居住的地點)

☐ (1) 家宅(續問) ☐ (2) 其他_____ (請詳細說明)(跳問 Q7)

2.受訪戶住宅的型態：(到府訪問訪員可自行勾選，如約在外訪問，請詢問住宅類型)

☐ (1) 五樓以下公寓 ☐ (2) 電梯華廈、大樓 ☐ (3) 平房(含三合院、四合院)
☐ (4) 其他家宅(含透天厝、別墅) ☐ (5) 一般搭建戶 ☐ (6) 其他_____ (請說明)

3.貴戶住宅房屋所有權屬？

☐ (1) 自有(戶內經常居住成員所擁有) ☐ (2) 不住在一起的配偶、父母或子女所擁有
☐ (3) 租押 ☐ (4) 配住 ☐ (5) 借住 ☐ (6) 其他(含占用)_____ (請說明)

4.貴戶居住房屋實際使用建物面積(建坪)有_____坪(請填整數；1 平方公尺=0.3025 坪)

5.貴戶的家庭裡是否有下列用品及設備：

	用品及設備名稱	(1) 有	沒有		
			(2)無力負擔	(3)不想要/不需要	(4)不適用
01	電鍋(含電子鍋)				
02	瓦斯爐				
03	電冰箱				
04	洗衣機				
05	熱水器				
06	電視機				
07	電話				
08	手機				
09	冷氣機				
10	自來水				
11	家用電腦(含筆記型電腦)				
12	上網設備(含電腦、行動電話、電視)				
13	有線電視台(第四台)、多媒體隨選視訊(MOD)、衛星電視				
14	沖水馬桶				
15	浴缸或淋浴設備				

6.貴戶是否擁有下列運輸或交通工具：

	運輸或交通工具	(1) 有	沒有		
			(2)無力負擔	(3)不想要/不需要	(4)不適用
01	腳踏車(含電動腳踏車)				
02	機車(含電動機車)				
03	自用小客車				
04	計程車				
05	貨車				
06	電動代步車				
07	其他_____ (請說明)				

二、共同生活成員基本資料及就業情形

7.家庭人口組成：戶內人口A至H列請依照名冊順序填寫，若非列冊者(二)請填98。各欄請依據個人實際狀況依代號一覽表之說明填入代號；

如戶內人口超過8人，請另外複製本表填寫浮貼於本表最下方，其「戶內人口代號」請以I、J...接續編碼。

戶內共同生活人口數共有：_____人

戶內人口代號	(一) 姓名	(二) 列冊編號	(三) 是否為家計負責人	(四) 與戶籍戶長之關係 <small>參考戶口名簿上 各人與戶長的關係</small>	(五) 性別	(六) 出生年月 (民國年)		(七) 教育程度	(八) 【6歲以上】 目前 是否在學	(九) 【未滿6歲】 日間主要 照顧方式	(十) 是否領有 身心障礙 證明	(十一) 目前 婚姻 狀況	
						年	月						
A													
B													
C													
D													
E													
F													
G													
H													
選項		非列冊者請填98	(1)是 (2)否 【說明】 家計負責人係指戶內各成員中，其收入最多，且負責維持家庭主要生計者。如戶內成員均無收入或收入相當，則以負責管理錢財者為家計負責人。	(01)戶長本人 (02)配偶 (03)子女 (04)內、外孫子女 (05)父母 (06)內、外祖父母 (07)兄弟姊妹 (08)子女之配偶 (09)孫子女之配偶 (10)兄弟姊妹之配偶 (11)配偶之父母 (12)配偶之兄弟姊妹 (13)其他親屬 (14)其他非親屬	(1)男 (2)女 (3)其他			(1)不識字 (2)國小及自修 (3)國(初)中 (4)高級中等(高中職) (5)專科 (6)大學 (7)碩士 (8)博士	(1)是 (2)否，畢業 (3)否，肄業	(1)家人照顧 (2)居家托育人員 (3)托育機構(托嬰中心) (4)幼兒園 (5)其他(請說明於表上格子內)	(1)是 (2)否	(1)未婚 (2)有配偶 (3)與人同居 (4)離婚 (5)分居 (6)喪偶	

戶內人口代號	(十二) 身分狀況 若具2種以上身分時，依選項次序擇代號在前者填答	(十三)目前是否有工作						
		有工作				無工作		
		甲、最近三個月平均每週工作時數，不含加班	乙、職業	丙、從業身分	丁、主要工作型態	戊、目前工作能力狀況	己、目前有工作能力者沒有去工作的原因	
A								
B								
C								
D								
E								
F								
G								
H								
選項	(1)具原住民身分 (2)具榮民、榮眷身分 (3)具外籍或大陸配偶身分 (4)一般身分	【說明】 工作未滿三個月者，以開始工作至今計算。	(01)民意代表、主管及經理人員 (02)專業人員 (03)技術員及助理專業人員 (04)事務支援人員 (05)服務及銷售工作人員 (06)農林漁牧業生產人員 (07)技藝有關工作人員 (08)機械設備操作及組裝人員 (09)基層技術工及勞力工 (10)職業軍人	(1)雇主 (2)自營作業者 (3)受私人僱用 (4)受政府僱用 (5)無酬家屬工作者	(1)全日型經常性工作 (2)部分工時經常性工作 (3)臨時性或季節性工作 (4)6個月內臨時、短期工作 本題答完，跳答(十四)、(十五)欄	有工作能力	(01)16歲以上非在學學生，屬有工作能力 (02)25歲以下仍在國內就讀空中大學、大學院校以上進修學校、在職班、學分班、僅於夜間或假日上課、遠距教學學校或超過25歲在學學生，屬有工作能力 【補充學制；有工作能力】 【續答(十三)已與(十四)、(十五)欄】→	(01)初尋工作中 (包括正在等待結果者) (02)重尋工作中 (包括正在等待結果者) (03)正在準備就業考試或高、普、特考試(包括正在等待分發者) (04)參加職訓中 (05)需照顧未滿12歲兒童 (06)需照顧患重傷病親屬 (07)需料理家務 (08)準備懷孕或已懷孕者 (09)在學、準備升學或繼續進修中 (10)服兵役中(含替代役) (11)離家出走或失蹤 (12)入獄服刑中 (13)謀職困難致未再尋工作 (14)年紀大 (15)不想工作 (16)體力差無法工作 (17)其他原因 (請說明於表上格子內)
						沒有工作能力 跳答Q8	(03)未滿16歲，非屬有工作能力 (04)高齡(65歲以上)非屬有工作能力 (05)25歲以下仍在國內就讀空中大學、大學院校以上進修學校、在職班、學分班、僅於夜間或假日上課、遠距教學以外學校，致不能工作 【正規學制；沒有工作能力】 (06)身心障礙致不能工作 (07)罹患嚴重傷、病，需三個月以上治療或療養致不能工作 (08)因照顧特定身心障礙或罹患特定病症且不能自理生活之共同生活或受扶養親屬，致不能工作 (09)獨自扶養六歲以下之直系血親卑親屬致不能工作 (10)婦女懷胎六個月以上至分娩後二個月內，致不能工作；或懷胎期間經醫師診斷不宜工作 (11)受監護宣告 (12)其他原因(請說明於表上格子內)	

戶內 人口 代號	(十四)有工作能力者， 是否受過職業訓練？ 【否】→未來是否願意 接受職業訓練？	(十五)有工作能力者，是否希望政府協助就業或創業	
		甲、是， 主要為何種協助 (可複選三項)	乙、否， 原因是
A			
B			
C			
D			
E			
F			
G			
H			
選項	(1)有接受過職業訓練 (2)沒有，未來願意接受 (3)沒有，未來不願意接受	(01)以工代賑 (02)就業輔導(全日工作) (03)就業輔導(部分時間工作) (04)創業輔導 (05)創業貸款利息補貼 (06)求職交通補助 (07)求職或職業訓練期間之臨時 托育及日間照顧津貼 (08)協助安置需照顧家人，俾可安 心就業 (09)創業研習課程 (10)其他(請說明於表上格子內)	(1)自己尋找工作，不需政府幫助 (2)已有滿意工作，不需協助 (3)暫無法工作 (4)其他(請說明於表上格子內)

三、健康及醫療狀況

8. 貴戶最近三個月家人傷病醫療照顧情形？

家人最近三個月患有慢性或重大疾病情形，請依代號一覽表之說明，依序填寫傷病患者情形代號：

戶內人口代號 (同Q7. 家庭人口組成 戶內人口代號)	(1) 罹患的慢性或 重大傷病種類 (代號1，可複選)	(2) 治療方式 (代號2)		(3) 在生活上依賴 家人照顧之程度 (代號3)
		甲、最主要	乙、次要	
A				
B				
C				
D				
E				
F				
G				
H				

(1) 罹患的慢性或重大傷病種類(代號 1)

01	循環系統疾病(如心臟病、高血壓、腦血管病變(中風)等)
02	骨骼肌肉系統疾病(如關節炎、骨質疏鬆症、紅斑性狼瘡等)
03	內分泌及代謝疾病(如糖尿病、甲狀腺機能障礙、高血脂症、痛風等)
04	消化系統疾病(如消化性潰瘍、肝硬化、慢性肝炎、慢性膽道炎等)
05	眼、耳等器官疾病(如青光眼、乾眼症、眼角膜病變、中耳炎、耳朵病變等)
06	呼吸系統疾病(如氣(哮)喘、慢性鼻炎、支氣管炎、肺氣腫、肺炎等)
07	泌尿系統疾病(如慢性腎臟炎、腎臟感染、尿毒症等)
08	血液及造血器官疾病(如血友病、貧血、紫斑症等)
09	癌症(惡性腫瘤)
10	失智症(含器質性、阿茲海默症等類型失智症)
11	不含失智症之精神疾病(如精神病、憂鬱症、躁鬱症等)
12	皮膚及皮下組織疾病(如烏腳病、乾癬、濕疹、白斑等)
13	不含失智症之神經系統疾病(如巴金森氏症、肌僵直萎縮症、癲癇、脊髓損傷等)
14	其他疾病(如傳染病之甲癩及結核病、痔瘡、攝護腺肥大、尿失禁、先天性畸形疾病等)
15	重大創傷(如因外力、車禍造成身體或肢體部分受重創而受嚴重傷害等)
16	其他(請說明於表上格子內)
17	都沒有

(2) 治療方式(代號 2)

01	門診	02	住院	03	自行購藥及其他治療方式
04	機構照顧	05	未治療	06	

(3) 在生活上依賴家人照顧之程度(代號 3)

01	完全依賴	02	部分依賴	03	不必依賴
04	無家人可依賴	05	住機構	06	

四、經濟狀況

(本問項的收入、支出均指貴戶實際經手之現金)

9. 甲、貴戶最近一年平均每月的實際生活費用約多少？

- | | |
|---|---|
| <input type="checkbox"/> (1) 未滿 5,000 元 | <input type="checkbox"/> (2) 5,000~9,999 元 |
| <input type="checkbox"/> (3) 10,000~14,999 元 | <input type="checkbox"/> (4) 15,000~19,999 元 |
| <input type="checkbox"/> (5) 20,000~24,999 元 | <input type="checkbox"/> (6) 25,000~29,999 元 |
| <input type="checkbox"/> (7) 30,000~34,999 元 | <input type="checkbox"/> (8) 35,000~39,999 元 |
| <input type="checkbox"/> (9) 40,000~44,999 元 | <input type="checkbox"/> (10) 45,000~49,999 元 |
| <input type="checkbox"/> (11) 50,000~54,999 元 | <input type="checkbox"/> (12) 55,000~59,999 元 |
| <input type="checkbox"/> (13) 60,000~64,999 元 | <input type="checkbox"/> (14) 65,000~69,999 元 |
| <input type="checkbox"/> (15) 70,000~74,999 元 | <input type="checkbox"/> (16) 75,000~79,999 元 |
| <input type="checkbox"/> (17) 80,000~84,999 元 | <input type="checkbox"/> (18) 85,000~89,999 元 |
| <input type="checkbox"/> (19) 90,000 元以上 | |

乙、上項費用中，各項消費性支出比例為多少？(若單身且公費住於安養、養護機構安置者本項免填)

項目	飲食費	房租	教育費	保健醫療費	交通及通訊費	其他費用
百分比	%	%	%	%	%	%

***合計須為100%**

10. 甲、貴戶最近一年平均每月收入及補助大約多少？

- | | |
|---|---|
| <input type="checkbox"/> (1) 未滿 5,000 元 | <input type="checkbox"/> (2) 5,000~9,999 元 |
| <input type="checkbox"/> (3) 10,000~14,999 元 | <input type="checkbox"/> (4) 15,000~19,999 元 |
| <input type="checkbox"/> (5) 20,000~24,999 元 | <input type="checkbox"/> (6) 25,000~29,999 元 |
| <input type="checkbox"/> (7) 30,000~34,999 元 | <input type="checkbox"/> (8) 35,000~39,999 元 |
| <input type="checkbox"/> (9) 40,000~44,999 元 | <input type="checkbox"/> (10) 45,000~49,999 元 |
| <input type="checkbox"/> (11) 50,000~54,999 元 | <input type="checkbox"/> (12) 55,000~59,999 元 |
| <input type="checkbox"/> (13) 60,000~64,999 元 | <input type="checkbox"/> (14) 65,000~69,999 元 |
| <input type="checkbox"/> (15) 70,000~74,999 元 | <input type="checkbox"/> (16) 75,000~79,999 元 |
| <input type="checkbox"/> (17) 80,000~84,999 元 | <input type="checkbox"/> (18) 85,000~89,999 元 |
| <input type="checkbox"/> (19) 90,000 元以上 | |

乙、上項收入中，各項收入比例為多少？

項目	工作收入	政府補助收入	民間補助收入	其他收入
百分比	%	%	%	%

***合計須為100%**

11. 甲、請問貴戶有沒有聽過「實(食)物銀行」？

- ☐ (1) 有聽過 ☐ (2) 沒有聽過 **(跳答 Q12)**

乙、請問貴戶有沒有使用過「實(食)物銀行」？

- ☐ (1) 有使用過，貴戶每月接受實(食)物支援，折算金額約_____元
(若無法折算，請大致描述每月收到物質狀況)
- ☐ (2) 沒有使用過，請問貴戶有沒有需要接受實(食)物支援？
- ☐ ① 有需要 ☐ ② 沒有需要

12.甲、貴戶每月收入及補助金額是否足夠支付貴戶日常生活開銷呢？

- ☐ (1)非常困難 ☐ (2)困難 ☐ (3)有點困難 ☐ (4)還算容易 ☐ (5)容易 ☐ (6)非常容易

(答1-3者，續答12.乙；答4-6者，跳答Q13)

乙、貴戶的財務(收入)困境，常發生在如下哪些項目的花費上呢？(可複選)

- ☐ (1)飲食 ☐ (2)衣著 ☐ (3)房租 ☐ (4)水電瓦斯及其他燃料
☐ (5)家具設備及家務維護 ☐ (6)醫療保健 ☐ (7)交通 ☐ (8)通訊
☐ (9)休閒文化 ☐ (10)教育 ☐ (11)貸款利息 ☐ (12)保險、罰款與政府規費
☐ (13)其他_____ (請填寫)

13.認為平均每月維持貴戶基本生活需求所需最低費用約為：_____元

14.甲、貴戶目前有沒有債務？

- ☐ (1)無(跳答 Q15) ☐ (2)有，金額約_____元

乙、目前主要債務型態為：(可複選)

- 信用貸款(含卡債)類：☐ (01)學生助學貸款 ☐ (02)小額/個人信用貸款
☐ (03)勞工保險紓困貸款 ☐ (04)短期消費性金融貸款(信用卡卡債)
擔保品抵押貸款類：☐ (11)房屋、土地貸款 ☐ (12)汽機車貸款
民間借款(跟會)類：☐ (21)親友借款(含跟會) ☐ (22)企業借款/預支薪資
☐ (23)地下錢莊借款 ☐ (24)當舖借款
☐ (91)社會保險欠款(例如國民年金、勞工保險、全民健康保險等)
☐ (92)其他_____ (請說明)

15.貴戶的家庭經濟狀況有沒有因新冠肺炎(COVID-19)受到影響？

- ☐ (1)經濟狀況相較過去更壞
☐ (2)經濟狀況相較過去稍微變壞
☐ (3)經濟狀況沒有受到影響
☐ (4)經濟狀況相較過去變得更好

16.近年政府為協助低(中低)收入戶安頓生活，辦理加發生活補助，請問這些補助對您家庭的生活是否有所幫助？(例如：109年4至6月及110年5至7月辦理具低收入戶及中低收入戶資格之兒少、身心障礙者、老人等，每人每月加發生活補助1,500元。111-112年辦理低收入戶每人每月750元、中低收入戶每人每月500元之加發生活補助)

- ☐ (1)對生活幫助很大
☐ (2)對生活有些幫助
☐ (3)對生活沒有幫助
☐ (4)對生活非常沒有幫助

五、接受社會救助狀況

17. 貴戶申請低收入戶或中低收入戶的原因？(最多選三項)

其中最主要的是_____；次要的是_____；再次要的是_____

- (1)負擔家計者久病不癒 (2)有工作能力者身體受意外傷害 (3)因家人傷病花光積蓄
 (4)與負擔家計者離婚或分居 (5)做生意失敗破產 (6)有工作能力者非自願性長期失業
 (7)原負擔家計者死亡 (8)負擔家計者入獄或離家出走 (9)天然災害損失重大
 (10)有工作能力者需照顧家屬 (11)被詐騙或賭博失去財產 (12)戶內均為無工作能力人口
 (13)戶內需撫養人口眾多 (14)收入不穩定 (15)工作收入低
 (16)背負債務(含卡債) (17)其他_____ (請說明)

18. 請問您(家計負責人)的爸爸或媽媽是否曾經列為低收入戶或是中低收入戶？

☐ (1)是 ☐ (2)不是 ☐ (98)不知道/拒答

19. 貴戶最近一次列為(中)低收入戶是哪一年_____？(請填民國年份)

20. 貴戶最近三年列入(中)低收入戶的等級：(請就各年度的狀況擇一打V)

款別		110 年	111 年	112 年
低收入戶	第 1 款(省、新北、桃園、臺中、臺南)、第 0 類(臺北)、第 1 類(高雄)			
	第 2 款(省、新北、桃園、臺中、臺南)、第 1、2 類(臺北)、第 2 類(高雄)			
	第 3 款(省、新北、桃園、臺中、臺南)、第 3、4 類(臺北、高雄)			
中低收入戶				
未列入				

*112 年勾選之款(類)別若與樣本編號款(類)別不一致者，請加註說明：_____

21. 貴戶在最近一年內接受救助，其來源及性質為：(可複選)

甲(1)、過去一年內有接受來自政府的項目：

- 生活扶助類：☐ (1)家庭生活補助(扶助) ☐ (2)兒童生活補助(扶助)
☐ (3)急難救助或急難紓困 ☐ (4)中低收入老人生活津貼
☐ (5)身心障礙者生活補助 ☐ (6)三節慰問金
☐ (7)民生物資提供(如食品、生活用品)

醫療照顧類：☐ (11)醫療費用補助 ☐ (12)居家服務 ☐ (13)全民健保保險費減免

生育類：☐ (21)生育補助 ☐ (22)育嬰或托兒補助

教育類：☐ (31)就學生活補助(扶助) ☐ (32)就學學雜費減免補助
☐ (33)兒童及少年未來教育與發展帳戶

就業類：☐ (41)以工代賑 ☐ (42)臨時工作津貼
☐ (43)求職交通補助金 ☐ (44)失業者職前訓練費用補助

住宅類：☐ (51)平價住宅借住、承租國(住)宅或社會住宅
☐ (52)房屋租金補助 ☐ (53)房屋修繕補助

喪葬類：☐ (61)喪葬補助

其他類：☐ (71)災害救助 ☐ (72)防疫補償金 ☐ (73)其他救助_____(請說明)
☐ (95)單身於機構安置

(2)、上述政府所提供的協助項目您認為幫助最大的_____；幫助次大_____；幫助再次大_____

乙(1)、來自民間的項目：

- ☐ (51) 國內慈善救濟機構 ☐ (52) 國外慈善救濟機構
☐ (53) 分戶之父母或子女 ☐ (54) 兄弟姊妹
☐ (55) 親戚(不含父母、子女、兄弟姊妹) ☐ (56) 朋友或鄰居
☐ (57) 企業 ☐ (58) 社會善心人士(含媒體、學校、政府等單位協助公開募款)
☐ (59) 實(食)物銀行 ☐ (60) 其他_____ (請說明)
☐ (61) 沒有接受民間補助 **[單選選項]**

(2)、上述民間來源您認為幫助最大的_____；幫助次大_____；幫助再次大_____

22. 貴戶若發生意外事故或遭遇緊急困難，需要金錢救助時會向誰求助？**(複選，最多選三項)**

- ☐ (1) 政府機關(如社會局(處)、鄉(鎮、市、區)公所、社福中心、家防中心、心衛中心等)
☐ (2) 分戶之父母或子女 ☐ (3) 兄弟姊妹
☐ (4) 親戚(不含父母、子女、兄弟姊妹) ☐ (5) 朋友
☐ (6) 鄰居 ☐ (7) 民間慈善機構 ☐ (8) 企業
☐ (9) 雇主、同事 ☐ (10) 師長、同學
☐ (11) 私人貸款 ☐ (12) 村里長、鄰長、村里幹事
☐ (13) 其他_____ (請說明) ☐ (14) 無人可求助 **[單選選項]**

六、對政府社會救助政策的意見

23. 甲、對目前政府認定貴戶資格及申請審查作業的看法：**(1~8每一項目分別就(1)至(7)擇一勾選)**

項目	對於資格認定標準				申請審查作業		
	(1)嚴苛	(2)合理	(3)寬鬆	(4)不知道	(5)便利	(6)不便利	(7)不知道
1. 全家人口之計算範圍							
2. 最低生活費標準訂定							
3. 工作或其他收入之認定							
4. 動產之認定標準							
5. 不動產之認定標準							
6. 有工作能力人口之認定							
7. 申請手續							
8. 審查作業手續							

乙、貴戶最主要如何獲知申請低收入戶或中低收入戶資格？

- ☐ (1) 教育人員 ☐ (2) 保育人員 ☐ (3) 社會工作人員
☐ (4) 醫事人員 ☐ (5) 村里長、鄰長、村里幹事 ☐ (6) 警察人員
☐ (7) 民意代表 ☐ (8) 媒體 ☐ (9) 一般民眾
☐ (10) 1957專線 ☐ (11) 其他_____ (請說明)

丙、貴戶如何申請低收入戶或中低收入戶？

- ☐ (1) 親朋好友或鄰居協助申請 ☐ (2) 村里長、鄰長、村里幹事協助申請
☐ (3) 醫療機構人員協助申請 ☐ (4) 社工人員協助申請
☐ (5) 民間機構人員協助申請 ☐ (6) 民意代表協助申請
☐ (7) 自行前往鄉鎮市公所詢問申請 ☐ (8) 其他_____ (請說明)

24.貴戶對下列社會救助服務措施的需求如何？(請依重要性最多選六項)

優先順序為：第一優先_____ 第二優先_____ 第三優先_____

第四優先_____ 第五優先_____ 第六優先_____

生活扶助類：(1)家庭生活補助(扶助) (2)兒童生活補助(扶助) (3)中低收入老人生活津貼
(4)身心障礙者生活補助 (5)民生物資提供(如食品、生活用品)

醫療照顧類：(11)醫療費用補助 (12)居家服務 (13)全民健保保險費減免
(14)中低收入老人特別照顧津貼 (15)喘息服務
(16)家人醫療看護服務 (17)老人、身心障礙者機構收容服務

生育類：(21)生育補助 (22)育嬰或托兒補助

教育類：(31)就學生活補助(扶助) (32)就學學雜費減免補助 (33)兒童及少年未來教育與發展帳戶
(34)國小午餐補助 (35)教育補助 (36)子女課後照顧及學業輔導

就業類：(41)以工代賑 (42)求職交通補助 (43)創業貸款利息補貼
(44)勞工紓困貸款 (45)就業服務 (46)職業訓練
(47)創業輔導 (48)創業研習課程 (49)求職或職業訓練期間之臨時托育

住宅類：(51)平價住宅借住、承租國(住)宅或房屋 (52)房屋修繕補助
(53)住宅租金補助 (54)自購(自建)住宅貸款利息補貼 (55)輔助承租社會住宅

喪葬類：(61)喪葬補助

其他類：(71)其他：_____ (請說明)

25.請問貴戶是否曾經參加過政府辦理的協助脫離貧窮相關措施？[提示卡]所在縣市的方案

☐ (1)有

☐ (2)都沒有

26.貴戶認為要脫離目前生活困境之方法：(最多選三項)

其中最主要的是_____；次要的是_____；再次要的是_____

(1)求得謀生技能，獲取較有利的工作條件 (2)再升學進修，以提高就業條件
(3)自行創業或透過輔導創業獲取收入 (4)設法轉業，獲得較高工作收入
(5)增加兼職工作 (6)失業者找到工作

(7)傷病者痊癒重新投入工作

(8)幼兒、高齡或身心障礙家人獲得收容或照料，得以安心外出工作

(9)盼子女長大就業

(10)加強儲蓄

(11)政府提高補助款

(12)歸還完債務

(13)其他_____ (請說明)

(14)不知道用何種方法或沒有辦法 [單選選項]

七、社會融入

27.在過去一年中，您有沒有參加下列的活動？

社團或活動類別	(A)是否參加		(B)參加頻率			
	無	有	一少 周至 一次	一少 月至 一次	一少 季至 一次	一少 年至 一次
1.志願服務	①	①	⑤	④	③	②
2.政治性團體的活動	①	①	⑤	④	③	②
3.宗教性團體的活動	①	①	⑤	④	③	②
4.學習與進修(正規教育之外)	①	①	⑤	④	③	②
5.親朋好友鄰里聚會活動	①	①	⑤	④	③	②
6.除了上述以外，其他社會團體的活動 (如文化、休閒、運動...等)	①	①	⑤	④	③	②

28.您或家人是否曾經因為低收入戶或中低收入戶身分而遭到歧視、偏見或刻板印象？

☐ (1)幾乎不會 ☐ (2)不太會 ☐ (3)偶爾會 ☐ (4)經常會 ☐ (5)總是會

29.您或家人會不會因為低收入戶或中低收入戶身分而減少與其他人互動？

☐ (1)幾乎不會 ☐ (2)不太會 ☐ (3)偶爾會 ☐ (4)經常會 ☐ (5)總是會

附錄三、低收入戶及中低收入戶生活狀況調查訪問表填表說明

壹、一般注意事項

一、調查資料採用時期：動態資料為依調查項目內之規定為準。靜態資料為 112 年 6 月 30 日之資料。

二、調查表右上角「樣本編號」：「縣市別」、「鄉鎮市區」、「款別」、「樣本序號」等，訪查員可在訪問前依照樣本名冊所填寫之樣本編號先行填妥。惟實地訪查時，如發現地址變更者，應先查明是否為原樣本。如是原樣本則將原址資料按實際情況修正，並將地址變更的情形，在樣本名冊的備註欄中註記，以便查對。樣本編號須與原樣本名冊之編號一致，切記不可重號。

本調查之低收入戶分為第一、二、三種款別，其編號代碼依序為 1、2、3；中低收入戶款別代碼編為 4。臺北市、高雄市低收入戶分類與本調查分類略有不同，填答時需注意本調查款別與臺北市、高雄市類別之對應關係。

貳、訪問表問項

一、住宅及設備狀況

1. 貴戶目前的居住地點是？請就(1)家宅或(2)其他擇一勾選；勾選(2)者請跳問第 7 題。

(1)家宅：指低收入戶、中低收入戶者居住在自己家中，不論其為自有、租賃、配住、借住或自行搭建戶之屋宅。

(2)其他：勾選本項者請以簡要文字說明，如機構、寺廟、工寮、防空洞等。

居住在「機構」請問明「機構名稱」，如 OO 縣市仁愛之家、OOO 安養中心。

※「機構」是指由政府或民間設立與營運的各種機構，包括安養院(所)、養護之家、教養院、育幼院、特殊教育機構、附設宿舍之庇護工廠或職訓機構等。

2. 貴戶住宅的型態，請就下列(1)~(6)各選項，擇一勾選。

訪查員到府訪問時可以自行觀察並勾選，如約在外訪問，則請詢問住宅類型。

(1)五樓以下公寓：不含頂樓加蓋。

(2)電梯華廈、大樓。

(3)平房(含三合院、四合院)。

(4)其他家宅(含透天厝、別墅)。

(5)一般搭建戶：如路邊或河岸旁自行搭建屋、鐵皮屋、貨櫃屋、頂樓加蓋建築物。

(6)其他：不屬於上述(1)~(5)項情形之一者均屬之，勾選本項者請以簡要文字說明。

3. 貴戶住宅房屋所有權屬，請就下列(1)~(6)選項，擇一勾選；若有二種以上者，請以較大使用者勾選。

(1) 自有(戶內經常居住成員所擁有)：本戶內經常居住人口之一擁有本住宅(房屋)之所有權。住戶對其住用之家宅，擁有所有權者，不論其所附著之基地，是否為其所有，均視為自有。

(2) 不住在一起的配偶、父母或子女所擁有：本住宅(房屋)的所有權為不住在本戶的配偶、父母或子女，並非戶內經常居住成員所擁有。

(3) 租押：住戶對其住用之家宅，無所有權，而以租賃或租押方式，向他人租用者。

(4) 配住：指目前居住房屋係由政府機關或事業機構分配居住，住戶對其所住房屋無所有權。

(5) 借住：指目前居住之房屋係向人借用，不需支付任何代價者。

(6) 其他(含占用)：不屬於上述(1)~(5)項情形之一者均屬之，勾選本項者請以簡要文字說明。

4. 貴戶居住房屋實際使用的建物面積(建坪)：係指房屋總樓地板面積的總坪數，包括樓梯間、陽臺走廊。請以實際坪數填註，整數位以下四捨五入。

5. 貴戶的家庭裡是否有下列用品及設備：**訪查員到府訪問時可以自行觀察並勾選，再針對沒有的項目以提示卡片逐項詢問**，**實際擁有且可堪使用**之用品及設備勾選。如約在外訪問，則請逐項詢問擁有狀況。若該戶「沒有」該項用品及設備者，請確認是「**無力負擔**」(有需要，但是沒有足夠金錢購買)，或是「**不想要/不需要**」。「**不適用**」是指家庭所在地區、狀況不適合擁有該項用品及設備，可能的情況如：

6. 貴戶是否擁有下列運輸或交通工具：請就實際擁有車輛車種情形勾選。

若該戶「沒有」該項運輸或交通工具者，請確認是「**無力負擔**」(有需要，但是沒有足夠金錢購買)，或是「**不想要/不需要**」。

「**不適用**」是指家庭狀況不適合擁有該項運輸或交通工具，可能的情況如

電動代步車：



二、共同生活成員基本資料及就業情形

7. 家庭人口組成

- ◆ 「戶內人口代號」：戶內人口 A 至 H 列請依照名單順序填寫，若戶內人口超過 8 人者，請浮貼空白表格，並將代號自「I、J...」依序填列。
- ◆ 戶內共同生活人口數：請依戶內人口代號個數填寫，舉例如家庭人口代號 A~C 有填列戶內成員資料，則戶內共同生活人口數請填「3」人。
- ◆ 「**戶內人口定義**」：以同戶籍且共同生活者為原則，非僅列冊人口或戶籍人口，但合於下列條件之一者，視為戶內人口。

A. 與戶長同戶籍，但「居住在外」而具有下列情形者：

- (1) 其個人所得 50% 以上提供家庭使用。
- (2) 其個人生活費用 50% 以上由家庭供給。
- (3) 其個人所得提供家庭使用金額占該戶家計費用 50% 以上。
- (4) 惟若該員居住在國外，雖符合上列條件之一，不得視為戶內人口。

B. 與戶長不同戶籍，但「居住在一起」而具上列情況者：【同 A(1)(2)(3)】如同居人、外籍或大陸配偶等。

- (一)姓名：若為列冊的樣本名單，請直接按照名單姓名填寫；若為非列冊人口，依受訪者告知的資訊紀錄姓名，以利後續複查、補問時確認資訊，若受訪者不願告知全名，可紀錄姓氏或綽號，非強制紀錄。
- (二)列冊編號：戶內共同生活人口與戶籍戶長同時列冊在直轄市、縣(市)政府(中)低收入戶名單中，參考樣本名單中的戶內編號登記編號；若為非列冊人口，則填寫 98 表示非列冊者。而列入家庭計算人口範圍一般包括：(1)申請人本人及其配偶、父母、子女。(2)同一戶籍或共同生活的祖父母、外祖父母、孫子女、外孫子女等直系血親。(3)認列綜合所得稅扶養親屬的納稅義務人。
- (三)是否為家計負責人：家計負責人係指戶內各成員中，其收入最多，且負責維持家庭主要生計者。如戶內成員均無收入或收入相當，則以負責管理錢財者為家計負責人。「家計負責人」不一定是「戶籍戶長」。
- (四)與戶籍戶長之關係：以戶內共同生活人口各人對戶籍戶長之稱謂為準。
- (五)性別：依「1.男」、「2.女」、「3.其他」，填寫選項。
- (六)出生年月：請依實際狀況以阿拉伯數字分別填寫，需注意出生年為民國年採計。
- (七)教育程度：以受訪者所受國內或國外最高之學歷(或經法定考試及格)填註代號，不論其為畢業、輟學或在學。如高中二年級輟學，則應填寫選項「(4)高級中等(高中

職)」。五年制專科學校前三年比照「高職」；四、五年級則列為「專科」。學歷較低而依我國考試法之規定，應較高級考試及格者，以考試之等級認定；如考試資格與教育程度同級者及獲榮譽學位者，仍以原教育程度認定之。在公私立養護機構(例如啟智中心、啟能中心)接受教養訓練、自修，沒有學歷證明者，請填寫選項「(2)國小及自修」。

(八)【6歲以上】目前是否在學：年滿6歲者需填答，凡資料標準日(112年6月30日)時，仍在正式學校讀書之人口，請填寫選項「(1)是」；已畢業未就學者則填寫選項號「(2)否，畢業」；未畢業且未在學者請填寫選項「(3)否，肄業」。

(九)【未滿6歲】日間主要照顧方式：未滿6歲者需填答，確認這位兒童現在日間或工作時段(平日非假日)實際的主要照顧安排為何。一般情況，除了家人照顧以外，0至未滿2歲兒童可選擇托育人員(保母)或托育機構(托嬰中心)，2至6歲則可選擇幼兒園，但2至3歲屬於轉銜過渡階段，托嬰中心仍可彈性收托。依調查表所列，選項(1)~(5)擇一填答；若有多項選擇，請以陪伴兒童時間最長的照顧安排填答；填答(5)者，請在表格內以簡要文字說明。

(十)是否領有身心障礙證明：已領有身心障礙證明者請填寫選項「(1)是」；反之則選代號「(2)否」。

(十一)目前婚姻狀況：係指其事實存在之婚姻狀況，而非僅有法律關係所成立之婚姻狀況。請就實際狀況，擇一填寫選項。茲就項目說明如後：

代號	項目	說明
1	未婚	係指從未結婚且未與人同居者。
2	有配偶	有配偶係指正式結婚而配偶仍然共同生活者；包括同住在一起及因工作分居兩地者。
3	與人同居	指雖未正式結婚，但目前事實上與人同居者。
4	離婚	係指雖曾正式結婚，但目前已正式脫離夫妻關係，未再結婚，亦未與人同居者。
5	分居	指依法結婚後，因感情不睦，而事實上長期未履行同居生活，或曾與人同居，目前已經分離者。
6	喪偶	係指夫妻之一方已經死亡，目前仍未再婚或與人同居者；或同居人之一方已經死亡，目前尚未結婚或與人同居者。

(十二)身分狀況：請就實際身分別，填註代號，若同時具2種以上身分時，依選項次序選擇在前者填答。茲就項目說明如後：

代號	項目	說明
1	原住民	於戶口名簿登記上為原住民種族者。
2	榮民、榮眷	榮民係指依法退伍並領有榮譽國民證之人員，區分為軍官、士官、兵。榮眷係指榮民之祖父母、(養)父母、配偶、(養)子女及孫子女。
3	新住民	指原非本國籍人，因婚姻關係而成為本國籍人之配偶者。
4	一般民眾	非具有以上1~3項所列之身分者，為一般民眾。

(十三)目前是否有工作：

1.所謂「有工作」，係指目前從事有酬工作或每週 15 小時以上之無酬家屬工作者(包括原有工作為有酬工作，但因某種原因如傷病、季節性關係休假、工作場所暫時歇業……等，而致本週沒有工作，但事後即可恢復工作者)，學生利用課餘工作(有領報酬者)，視為有工作者。

※所謂「有酬工作」，係指可獲得現金(如薪資、利潤、小帳等)或實物(如配給品、膳宿等項之供應)等項報酬之工作(包括計件或計時之工作，臨時有酬工作、兼差有酬工作等)。所謂「無酬家屬工作」，係指在家屬經營之經濟事業內幫同工作，而其本人不領受報酬。

2.「有工作」者請選擇回答：

甲、最近三個月平均每週工作時數，不含加班時數：若工作未滿三個月者，以開始工作至今計算以阿拉伯數字分別填，可以計算到小數點一位。

乙、從事職業型態：請就實際狀況，擇一填寫選項。茲就項目說明如後：

代號	項目	說明
1	民意代表、主管及經理人員	從事代表選民參與立法並監督各級政府作為，以及制定政府、企業及其他組織之政策、計畫、法令及規章，並規劃、指揮、協調及綜理組織或其部門活動之人員。
2	專業人員	從事科學理論研究，應用科學知識以解決經濟、社會、工業、農業、環境等方面問題，以及從事理化科學、生命科學、環境科學、工程、設計、資訊及通訊、法律、醫學、宗教、商業、新聞、文學、教學、社會服務及藝術表演等專業活動之人員。本類人員對所從事之業務均須具有專門之知識，通常需受高等教育或專業訓練，或經專業考試及格者。
3	技術員及助理專業人員	從事協助解決科學、工程、醫療、資訊及通訊傳播等領域問題之人員，監督採礦、製造與營造之工作人員及其作業活動，從事製程控制之人員，以及商業、行政、法律、社會、文化等有關助理專業人員。
4	事務支援人員	從事記錄、彙整、計算或保存文書、紀錄、數值等資料，辦理辦公室事務工作，以及提供櫃台、服務台等顧客服務工作之人員。
5	服務及銷售工作人員	從事提供旅運、餐飲及家事等個人服務，在攤位、市場、批發及零售商店展示與銷售商品，以及提供個人照顧與保安服務之人員。
6	農林漁牧業生產人員	從事作物栽培、動物飼育、林木種植與伐採、水產養殖及漁撈之人員。
7	技藝有關工作人員	應用專業知識與技能從事營建，金屬鑄造，金屬架構，工具機設定及操作，機器設備或工具之製造、安裝、保養及修理，印刷，食品、紡織品、木質品、金屬及其他製品之製造或處理，以及手工製作各種工藝品等工作之人員。
8	機械設備操作及組裝人員	在現場從事廠房設備及生產機械之操作，駕駛機動車輛與操作移運設備，以及根據精密生產程序組裝產品之人員。主要從事協調、控管及安排本類生產作業之監督人員以及在中央控制室操控機械設備之工作人員應歸入第3大類項下之適當類別。
9	基層技術工及勞力工	從事簡單及例行性勞力工作之人員。本類工作通常需要體力及耐力，如清潔、徒手搬運物料、廢棄物收集、手工分類或打包商品、駕駛非動力車輛、採摘蔬菜及水果等。
10	職業軍人	指職業軍人，服義務役及替代役者應改填「無」工作欄。

丙、從業身分：探詢受訪者在工作場所的從業身分。請就選項(1)至(5)擇一填寫。各選項定義如下：

代號	項目	說明
1	雇主	凡自己或合夥經營事業而給酬僱用他人幫忙者為雇主。
2	自營作業者	凡自己獨立從事一項行業或技藝工作，除無酬家屬工作者及無酬學徒外，並未僱用他人幫同工作者，均為自營作業者，例如：未僱用人員之農夫、雜貨店主、醫生、小說家。
3	受私人僱用	指受私人、私立機構、政黨、民間團體或外國機關團體僱用者；學徒若不須繳費，但有膳宿或其他報酬者亦歸此類。
4	受政府僱用	指受僱於本國各級政府機關、公立學校、公營事業、公立醫院等，包括由選舉產生之公職人員。
5	無酬家屬工作者	指幫同戶長或其他家屬從事營利工作而不支領薪資之工作者。

丁、主要工作型態：請就實際狀況，擇一填寫。茲就項目說明如後：

代號	項目	說明
1	全日型經常性工作	全日型經常性工作係指僱用契約尚未訂明僱用關係終止日期或期限在一年以上，每週應工作時數達到場所單位規定之正常上班時數者。以農事工作為主業之經常性從事農事工作者，全部歸入本項；幫忙農事工作之無酬家屬工作者，若其工作時數與主要農事工作者一致，亦歸入本項。經常契約員工採全日工作而按件計酬者屬之。
2	部分工時經常性工作	部分工時經常性工作係指僱用契約尚未訂明僱用關係終止日期或期限在一年以上，每週為部分時間工作者。幫忙農事工作之無酬家屬工作者，如其工作時數明顯較少，歸入本項。
3	臨時性或季節性工作	僱用契約以月或某時段為工作期間而無整年連續者，臨時性工作期間在一年以內，季節性工作期間在九個月以內者。
4	6個月內臨時、短期工作	指無法預期非繼續性之臨時性或短期性工作，期間在六個月以內者，如臨時性按件計酬工作。

7.無工作者請選擇回答：

戊、目前工作能力狀況：請就有無工作能力原因填註。

- 填註(3)~(11)項者，免答「(十三)己」及(十四)、(十五)欄，續填答下一成員。
- 填註(1)、(2)及(12)項者另就「(十三)己」目前有工作能力者沒有去工作原因填註。原則上 65 歲以上者以填(4)高齡優先，其餘請依選項次序擇取在前者填列。目前工作能力狀況：

代號	項目	說明
1	16歲以上非在學學生，屬有工作能力	指年齡滿16歲但非在學者，具有工作能力，不論目前是否有工作者。 服義務役或替代役者請填此代號。
2	25歲以下仍在國內就讀空中大學、大學院校以上進修學校、在職班、學分班、僅於夜間或假日上課、遠距教學學校或超過25歲以上在學學生或超過25歲在學學生，屬有工作能力	指年齡滿16歲仍在左述學校就讀之在學者，具有工作能力。超過25歲學生無論就讀學校一律填此選項。
3	未滿16歲，非屬有工作能力	指年齡未達16足歲，尚未具備工作能力。
4	高齡(65歲以上)，非屬有工作能力	指65歲以上，不屬於有工作能力。
5	25歲以下仍在國內就讀空中大學、大學院校以上進修學校、在職班、學分班、僅於夜間或假日上課、遠距教學以外學校，致不能工作	指年齡滿16歲至25歲以下學生，於空中大學、大學院校以上進修學校、在職班、學分班、僅於夜間或假日上課、遠距教學以外學校就讀，而無法工作。
6	身心障礙致不能工作	係指身體某部分之殘缺或障礙，而失去工作能力，無法擔任有酬工作或從事每週15小時以上無酬家屬工作者， 不論其是否領有身心障礙證明。
7	罹患嚴重傷、病，需三個月以上治療或療養致不能工作	目前身體或健康有重大不治或難治之傷害、疾病，期間在三個月以上或需長期療養致不能從事生產或工作，無固定收入者。
8	因照顧特定身心障礙或罹患特定病症且不能自理生活之共同生活或受扶養親屬，致不能工作	因照顧特定身心障礙或罹患特定病症且不能自理生活之共同生活或受扶養親屬，致不能工作。
9	獨自扶養六歲以下之直系血親卑親屬致不能工作	指需在家照顧六歲以下之直系血親卑親屬，致不能工作。
10	婦女懷胎六個月以上至分娩後二個月，致不能工作；或懷胎期間經醫師診斷不宜工作	指婦女懷胎六個月以上至分娩後二個月內，致不能工作；或懷胎期間經醫師診斷不宜工作。
11	受監護宣告	自然人之精神障礙或其他心智缺陷，致不能為意思表示或受意思表示，或不能辨識其意思表示效果者，法院得依聲請人之聲請，為監護之宣告。此時該受監護宣告之人成為無行為能力人。
12	其他原因(請說明於表上格子內)	不屬於上述1~11項所列各種情形者，請說明於表上該空格內。
填寫03~11項者免答本問項(十三)己、(十四)、(十五)欄		

己、有工作能力沒有去工作原因：請就有工作能力卻未工作的原因填註。

代號	項目	說明
1	初尋工作中 (包括正在等待結果者)	係指未曾從事工作，而正在尋找工作或等待工作者，包括已找到工作而未開始工作，且未領有報酬者，或自己計畫經營之事業尚未開始營業者。
2	重尋工作中 (包括正在等待結果者)	係指曾經從事工作，但已離開其原有工作，而正在尋找或等待工作者，包括等待恢復工作及找到工作未開始工作，且未領有報酬或自己計畫經營之事業尚未開始營業者。
3	正在準備就業考試或高、普、特考試 (包括正在等待分發者)	指目前正在參加或準備就業考試或高、普、特等考試，而沒有就業。
4	參加職訓中	指目前正參加政府機構或民間機構針對尋找工作者所實施之職前訓練。
5	需照顧未滿12歲兒童	係指需在自己家裡，照顧未滿12歲兒童而無法從事其他任何工作者。 若為需照顧患重傷病之未滿12歲兒童，則應填列選項「06」。
6	需照顧患重傷病親屬	係指為專門照顧患重傷病親屬而無法從事其他任何工作者。
7	需料理家務	係指需在自己家裡，擔任燒飯、洗衣、打掃整理等家庭事務而無法從事其他任何有酬工作者。 若同時具有「05需照顧未滿12歲兒童」或「06需照顧患重傷病親屬」因素則優先依其原因歸入05或06選項。
8	準備懷孕或已懷孕者	係指準備懷孕或已懷孕，未從事工作者。
9	在學、準備升學或繼續進修中	係指目前在學，亦或未在學未工作，正為升學準備而在家自修或在補習班補習者。
10	服兵役中(含替代役)	指年滿18至40歲應召在營服義務兵役的男性，包括替代役。
11	離家出走或失蹤	係指因發生意外災難或特殊情況(如離家出走、迷途走失、上下學未歸、被擄、被拐及其他不明原因)致失蹤、生死不明或去向不明之人口。
12	入獄服刑中	因案被司法及管訓機關監禁或收容，目前失去工作自由之人口。
13	謀職困難致未再尋工作	曾屢次尋找工作未果，致暫時放棄再找尋工作者。
14	年紀大	自己認為年紀已大。
15	不想工作	完全不想出去工作。
16	體力差無法工作	因體力差而無法工作。
17	其他原因(請說明於表上格子內)	凡沒有去工作的原因，不屬於上述1~16項所列各種情形者，並請以簡要文字說明於表上該空格內。

(十四)有工作能力者，是否受過職業訓練：係用於探詢有工作能力者(含目前有工作者)是否接受過與職業有關的訓練情形。若回答是，則填寫「(1)有接受過職業訓練」；若回答否，則需要接續回答「未來是否願意接受職業訓練？」並依受訪者回答填寫選項(2)或(3)。

(十五)有工作能力者，是否希望政府協助就業或創業：本問項用於探詢有工作能力之戶內成員(不論目前有無工作)是否希望政府協助就業或創業，回答是或否。

- 回答是，請填寫「甲、是，主要為何種協助(可複選三項)」。
- 回答否，請填寫「乙、否，原因是」：詢問不願意接受的原因，項目說明如後：

甲、是，主要為何種協助：

代號	項目	說明
1	以工代賑	即類似臨時工，按照不同的工作類別區分，每月分別發給工資，亦有按日發給工資者，工作期間有代投保險或補助車票費，輔助其自立，此項服務方式，稱為以工代賑。
2	就業輔導 (全日工作)	<p>指政府為目前無工作而需輔導就業者，專案辦理之就業服務工作，如提供求職登記、發掘就業機會、辦理媒合工作等服務。</p> <p>工作分為全日工作、部分時間工作兩種類型。</p> <p>◆ 全日工作：</p> <p>a. 每週應工作時數已達場所規定正常工作時數之就業者；</p> <p>b. 以農事工作為主業之經常性從事農事工作者，幫忙農事工作之無酬家屬工作者，若其工作時數與主要農事工作者一致，亦屬之；</p> <p>c. 平均每週工時超過35小時之無固定雇主與廠外按件計酬受僱者(如：營建工或家庭代工)及自營作業者(如：自營麵攤業主、計程車司機)。</p> <p>◆ 部分時間工作：</p> <p>a. 每週應工作時數未達場所規定正常工作時數之就業者；</p> <p>b. 工作時數與主要農事工作者明顯較少者；</p> <p>c. 無固定雇主與廠外按件計酬受僱者平均每週工時不超過35小時者；</p> <p>d. 自營作業者平均每週工時不超過35小時者以其當初選擇該項工作之情形主觀來認定。</p>
3	就業輔導 (部分時間工作)	
4	創業輔導	指政府提供顧問諮詢服務協助創業。
5	創業貸款利息補貼	指政府為鼓勵有工作能力，且有創業意願之低收入戶、中低收入戶，自立自強改善生活，特給予免息或低利息之創業貸款。
6	求職交通補助	求職交通補助。
7	求職或職業訓練期間之臨時托育及日間照顧津貼	指政府提供求職或職業訓練期間臨時托育及日間照顧津貼。
8	協助安置需照顧家人，俾可安心就業	指政府提供低收入戶、中低收入戶之生病、身心障礙、年老或幼兒家人的安置照顧相關服務，使因專門照顧該等家人而無法從事其他任何工作者，可以安心就業。
9	創業研習課程	為協助想創業的民眾打開創業大門，勞動部勞動力發展署辦理免費創業研習課程，從入門班開始，先評估自己是否適合創業；再到進階班，除有一連串創業必備知能研習外，更有免費顧問諮詢輔導，協助民眾撰寫營運計畫書以利取得微型創業貸款；之後更有精進班，針對不同產業特性設計主題，讓民眾創業之路更順遂。
10	其他(請說明於表上格子內)	不屬於1~9項者歸入本類，並請以簡要文字說明於表上該空格內。

乙、否，原因是：請填最主要者 1 項。

代號	項目	說明
1	自己尋找工作，不需政府幫助	可自行尋找工作，不需政府輔導就業者。
2	已有滿意工作，不需協助	自認已有滿意工作，不再需要政府協助就業或創業者。
3	暫無法工作	因為私人因素目前無法就業者。
4	其他(請說明於表上格子內)	不屬於1~3項者歸入本類，並請以簡要文字說明於表上該空格內。

三、健康及醫療狀況

8. 貴戶最近三個月家人傷病醫療照顧情形：戶內人口代號需依照【二、共同生活成員基本資料及就業情形】之【戶內人口代號】欄之代號(A、B、C...)填寫。

(1) 罹患的慢性或重大傷病種類(代號 1)：係用於探詢戶內人口是否有罹患慢性或重大傷病，若無則填寫選項「(16)都沒有」，若有任一項則填寫選項(1)~(15)，且可以複選多種慢性或重大傷病種類。

(2) 治療方式(代號 2)：將戶內人口患病者之實際治療方式，按其最主要、次要治療方式填寫選項，於【甲、最主要】填寫最主要治療方式；於【乙、次要】填寫次要治療方式。

(3) 在生活上依賴家人照顧之程度(代號 3)：

代號	項目	說明
1	完全依賴	指傷病者在患病期間，無自顧能力，生活上需完全依賴家人照顧者。
2	部分依賴	指傷病者在患病期間，有部分生活細節上需依賴家人照顧者。
3	不必依賴	指傷病者在患病期間，有能力照顧自己，不需依賴家人照顧者。
4	無家人可依賴	指傷病者為獨居或其他家人無照顧能力，而無任何家人可照顧者。
5	住機構	指由「機構照顧」者。

四、經濟狀況

9. 填列受訪戶家庭平均每月的收支情形，請受訪者盡量估計實際金額。需注意幾點：

- (1) 本問項的收入、支出均指受訪戶實際經手之現金。包括家庭經常性收支，不包括資本(或金融性)收支在內。
- (2) 提取存款或向他人借款，用來購置財產或作其他用途者(如還債、大修房子、創業……等)此項提取之存款或借款屬資本性(或金融性)收支，不列入本問項收支內，其因借款所負擔之利息，雖應歸入財產所得支出，但為顧及實況，請勿列入。
- (3) 若為維持家庭生活而舉債，該項消費性之借款亦不列入家庭收入，其利息支出可予列入其他費用中。
- (4) 各項消費支出應確實地按受查戶內人口數多寡，家庭設備之購置或使用住宅概況查填。

9.甲、貴戶最近一年平均每月的實際生活費用：請依平均每月實際生活各項費用總和就選項(1)～(19)勾選；費用項目包括：飲食費、房租、教育費、保健醫療費及其他費用等5項；平均每月的實際生活費用中，各項消費性支出比例占實際總消費支出比例請以整數估算後填入空格中，若單身且公費住於機構者可免填消費性支出比例，惟單身但自費住於機構者，仍請估算填列，機構照顧費用應列於保健醫療費項。

9.乙、再就以下六項消費性支出填寫所占比例，六項之百分比合計須為100%。各項支出所包含之內容說明如後：

(1)飲食費包括：

- A. 食品費：主、副食品、魚貝類、蔬菜類、乳酪及蛋類、水果類、糖及其他食品、飲料(酒精及非酒精性)、菸草、檳榔及其他食品等費用支出。
- B. 在外偶爾或經常性用膳、搭伙營養午餐、幼稚園點心費等。
- C. 因婚生壽慶喪祭及統一地區性拜拜而增加購買之食品金額。

(2)房租：指受訪戶實際支付之房屋租賃費或租金。

(3)教育費：係指有關子女及家屬就學之一切費用，如講義費、學雜費、教科書費、文具用品費、制服費、補習費、因就學之住宿費等。

(4)保健醫療費：

- A. 醫療用具設備及器材：體溫計、眼鏡、助聽器、拐杖、輪椅、注射針筒及各種耐久性醫療設備之購置。
- B. 門診、住院診療費(含掛號費、部分負擔醫療費、自費醫療費)及非受僱醫院醫護服務費。
- C. 醫療用品支出(含家人患病、自行購買成藥醫療費用)。
- D. 保險費、健保保費：投資型保單不納入。
- E. 政府或民間補助部分均應予計列，並同時於相關收入項下計列補助收入。

(5)交通及通訊費：交通費包括個人交通通訊工具之購置、個人交通工具設備使用管理與保養費、乘坐交通設備及其他交通服務(含車資雜費)、汽、機車保險費。通訊費包括個人通訊工具之購置(如手機、網路設備)、個人通訊設備使用管理與保養費及其他通訊費(如明信片、郵票、郵資不足罰款，公共電話費)。

(6)其他費用：

- A. 若有不屬於上述飲食費、房租、教育費、保健醫療費、交通及通訊費之費用者，請併計於其他費用。包括：衣著費、家庭消費用水電燃料費、休閒娛樂費、家具、家事管理費用、利息支出及什項消費等。
- B. 移轉及捐贈支出
 - a. 對個人及家庭之移轉支出如祝結婚、祝喬遷及弔喪之致送禮金、禮品等。
 - b. 對政府之移轉支出一賦稅支出(如所得稅、地價稅、房屋稅)、罰款、規費。

※接受他人捐贈之食品衣物或接用他人水電，均請以其市價加以折算，將其金額列入收入及支出之相當欄內。

10.甲、貴戶最近一年平均每月的收入及補助金額：請依平均每月各項收入總和就選項(1)~(19)勾選；收入項目包括：工作收入、政府補助收入、民間補助收入及其他收入等4項。

10.乙、平均每月的實際收入中，各項收入占實際總收入比例請以整數估算後填入空格中，四項之百分比合計須為100%。若單身且公費住於機構者可免填收入比例，惟單身但自費住於機構者，仍請估算填列。茲就各項收入說明如後：

(1)工作收入

薪資收入：指戶內人員從事受僱工作，由其受僱處所所得之全部收入。

混合收入，包括：

A.農漁業淨收入

(A)耕種及畜禽牧淨收入：凡農業之耕種收入，畜禽牧收入或農產加工及其他農產收穫，不論自己消費或出售均須併記，但必須扣除成本費用。

(B)林業淨收入：凡自有林產物(包括竹林)之砍伐出售或撿拾非自有林產物等收入均屬之。

(C)漁業淨收入：凡自己經營之魚塭收入及漁撈收入均屬之。

B.營業淨收入：指本戶人員自己經營之商店、工廠、礦場、服務業、行號等之營業淨盈餘。即從總收入扣除營業上所有費用後之淨收入。如商業盤餘、工廠盤餘、計程車收入、自營水泥工收入等是。營業決算以前，由經營人自企業總收入中提供家庭之生活費用，仍須併入計算。

C.執行業務淨收入：係指本戶人員自行執業之自由職業者業務收入扣減業務上費用後之淨額。如助產士之助產費，代書之代書費，建築師之繪圖費收入等。

(2)政府補助收入：指政府之救濟金、補助費、受災補助金、獎學金、房屋租金、房屋修繕補助、急難救助金、職訓生活補助等。

(3)民間補助收入

從國外民間：來自國外之捐贈款、補助費、禮金等收入，以及非屬戶內共同生活人口但居住在國外之親屬所提供之款項。

從國內民間：私人贈款收入、禮金收入、救濟金、慰問金收入、聘金嫁妝收入、等，包括接受捐贈物品之實物折值。

A.年滿15歲之學生，以建教合作而由廠商給予之收入。

B.接受他人捐贈之食品衣物，均請以其市價加以折算，將其金額列入收入及支出之相當欄內。

C.接用他人水電亦應設算收入及支出，並填入相當欄內。

D.非戶內人口之親屬(如已出嫁女兒)所奉養之款項。

(4)其他收入：不屬於上列收入者，均請併計於其他收入，包括：利息收入、投資收入、租金收入、資源回收(拾荒)收入等。

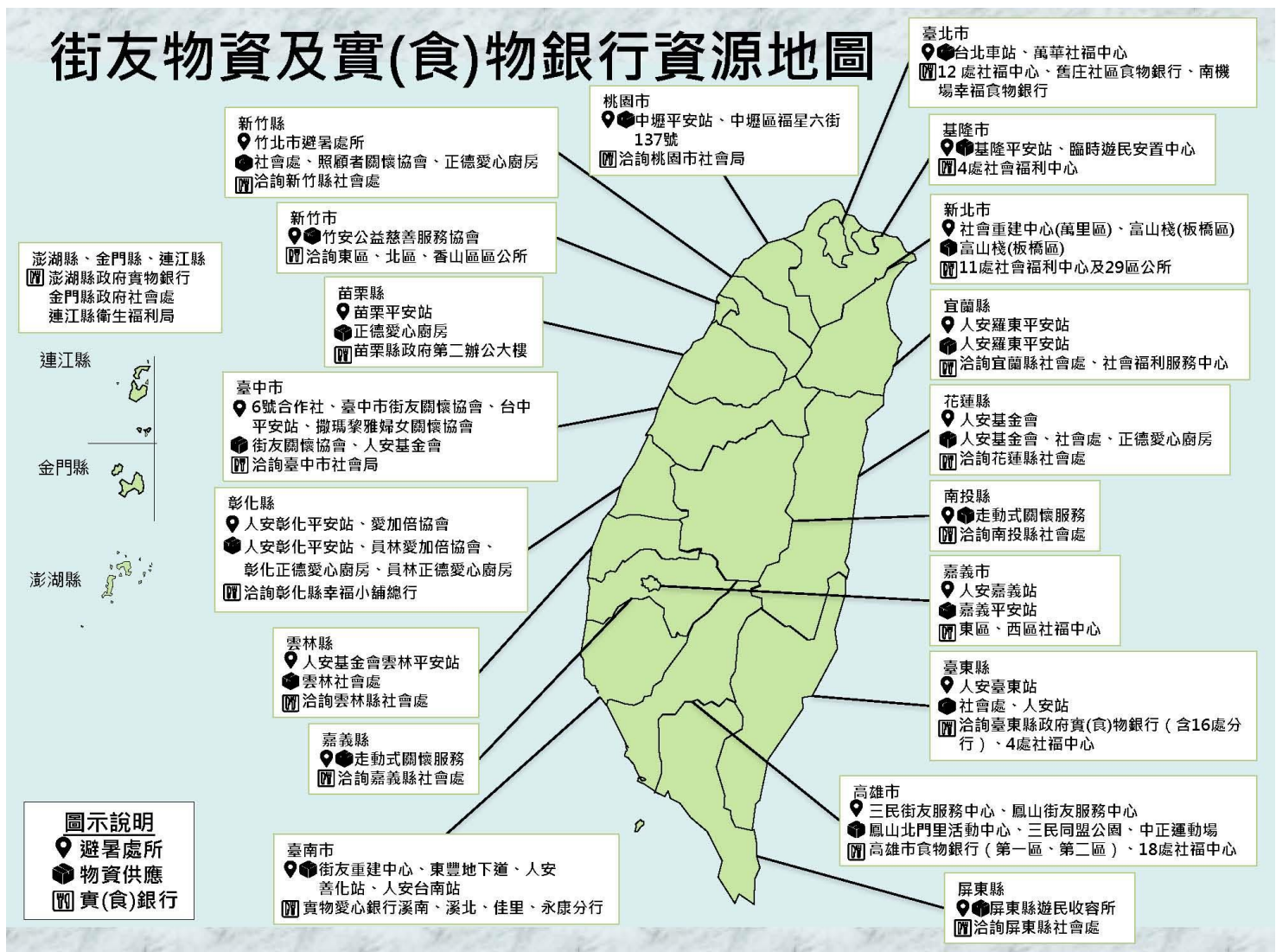
11.甲、請問貴戶有沒有聽過「實(食)物銀行」：本問項在探詢受訪者對於「實(食)物銀行」的認知度。勾選 1 者(有聽過)請續答乙；勾選 2 者(沒有聽過)請跳答第 12 題。

11.乙、請問貴戶有沒有使用過「實(食)物銀行」？本問項在探詢受訪者有無使用過「實(食)物銀行」，勾選 1 者(有使用過)請續答折算金額；勾選 2 者(沒有使用過)請續答是否有需要。

(1)有使用過，貴戶每月接受實(食)物支援，折算金額：包括接受他人或民間團體捐贈之日用品、衣物、食品，都請受訪者以實(食)物的市價加以折算。若無法折算，請大致描述每月收到物質狀況，由研究人員事後統一查詢實(食)物的市價折算。

(2)沒有使用過，請問貴戶有沒有需要接受實(食)物支援：本問項在探詢有聽過但未使用過「實(食)物銀行」的受訪家戶是否有接受實(食)物支援的需求。

以下為街友物資及實(食)物銀行資源地圖，可提供受訪者參考。



資料來源：社會救助及社工司，2021，〈街友物資及實(食)物銀行資源地圖〉，取自 <https://dep.mohw.gov.tw/dosaasw/cp-569-61374-103.html>。

12.甲、認為每月收入及補助金額是否足夠支付該戶日常生活開銷：請受訪者就過去一年該戶每月收入及補助金額，用來支付全家日常生活開銷(包括飲食費、房租、教育費、保健醫療費及其他費用等項目)的情況填寫。請出示提示卡片由受訪者勾選。若受訪者一時無法回答，可以先詢問過去一年以來家庭的生活開銷屬於「困難」或是「容易」，再依據困難、容易追問強弱度。勾選 1-3 者(困難)請續答乙；勾選 4-6 者(容易)請跳答第 13 題。

12.乙、貴戶的財務(收入)困境，常發生在如下那些項目的花費上：針對家庭生活開銷困難者，進一步詢問是哪些項目在支付開銷有困難。請就下列(1)~(13)各選項勾選，本題為可以複選多個項目，勾選(13)其他者請以簡要文字說明。茲就花費項目說明如後：

(1)飲食：請參考 9、乙(1)。

(2)衣著：包含衣著及服飾用品與鞋類，購買、修補與送洗費用。

(3)房租：包含每月房租、地租費用、住宅裝修及服務費、管理及保全月費，以及自用住宅、居家設備及其他營建物保險費。

(4)水電瓦斯及其他燃料：包含水費及垃圾清潔費、自用住宅、居家設備及其他營建物電費、氣體燃料(天然氣、桶裝瓦斯)等。

(5)家具設備及家務維護：家具設備及修理、家用紡織類用品及修補、家庭耐久設備及修理、家庭其他用具、家庭佣人及其他服務、家庭非耐久物品支出。

(6)醫療保健：參考 9、乙(4)。

(7)交通：包括個人交通通訊工具之購置、個人交通工具設備使用管理與保養費、乘坐交通設備及其他交通服務(含車資雜費)、汽、機車保險費。

(8)通訊：包括個人通訊工具之購置(如手機、網路設備)、個人通訊設備使用管理與保養費及其他通訊費(如明信片、郵票、郵資不足罰款，公共電話費)。

(9)休閒文化：包含套裝旅遊(不含自助旅遊)、娛樂消遣及文化服務、書報雜誌文具、教育消遣康樂器材及其附屬品等。

(10)教育：參考 9、乙(3)。

(11)貸款利息：如房屋貸款利息、其他(含合會)利息等。

(12)保險、罰款與政府規費：保險包含非儲蓄性保險保費、定期壽險保費，藝術品意外損失保險費。罰款、規費、工程受益、行車執照、燃料使用費等。

(13)其他費用：不屬於上述什項消費等。

13.認為平均每月維持貴戶最低生活費用：指受訪戶認為欲維持 9.乙欄生活費用之合理最低開支所需平均每月的金額，也即最適的最低生活費標準，請以整數估算後填入空格中。

- 14.甲、貴戶目前有沒有債務：**請就受訪戶全戶是否有舉債情形勾選，若沒有債務請勾選(1)「無」，請跳答第 15 題；，若有債務請填(2)「有」之實際舉債金額，請以萬元為單位估算後填入空格中，並續答乙：
- 14.乙、目前主要債務型態為：**若有債務的受訪戶全戶請就目前主要債務型態(1)~(92)各選項勾選之，本題為可以複選多個項目，勾選(92)其他者請以簡要文字說明。茲就債務型態說明如後：
- A.信用貸款(含卡債)類：指本人或共同生活戶內家人，向一般金融機構(含公、民營銀行，授信機構)借款所發生之債務，包括學生助學貸款、小額/個人信用貸款、勞工保險紓困貸款、短期消費性金融貸款(信用卡卡債)、房屋修繕貸款等。
- B.擔保品抵押貸款類：指本人或共同生活戶內家人，向一般金融機構(含公、民營銀行，授信機構)借款所發生之債務，包括股票、債券、保單或其他有價證券之質押借款、中長期抵押貸款、房屋、土地貸款、汽機車貸款等。
- C.民間借款(跟會)類：指本人或共同生活戶內家人因資金需求向個人、民間公司(行號)或其他機關(機構)或團體之借款所發生之債務，包括私人金錢借貸(個人本票、借據、票貼)，依對象分為：向親友借款(含跟會)、向企業借款/預支薪資、地下錢莊借款、當舖借款等。
- (91)社會保險欠款(例如國民年金、勞工保險、全民健康保險等)：指本人或共同生活戶內家人，未即時繳納社會保險自付金額所發生之債務。
- (92)其他：若有其他不屬於上述三類債務型態者，請勾選(92)其他，以簡要文字說明。
- 15.貴戶的家庭經濟狀況有沒有因新冠肺炎(COVID-19)受到影響：**我國於 109 年 1 月 15 日起公告「嚴重特殊傳染性肺炎(COVID-19)」為第五類法定傳染病，直至 112 年 5 月 1 日降為第四類法定傳染病，期間因應疫情調整管制措施，包含餐飲店、飲料店全面禁止內用、關閉休閒娛樂場所與觀展、觀賽場所等措施，世界各國亦採取邊境管制及入境後檢疫措施。本問項在探詢受訪家戶的家庭經濟狀況是否有因新冠肺炎(COVID-19)受到影響，請就選項(1)~(4)勾選之；若受訪者一時無法回答，可以先詢問經濟狀況相較疫情之前「變好」或是「變差」，再依據好或差追問程度。
- 16.近年政府為協助低(中低)收入戶安頓生活，辦理加發生活補助，請問這些補助對您家庭的生活是否有所幫助：**我國於 109 年 1 月 15 日起公告「嚴重特殊傳染性肺炎(COVID-19)」為第五類法定傳染病，為降低疫情對低(中低)收入戶的衝擊或影響，陸續辦理幾梯次的加發生活補助。本問項在探詢受訪家戶認為加發生活補助對於生活有沒有幫助，請就選項(1)~(4)勾選之；若受訪者一時無法回答，可以先詢問加發生活補助「有幫助」或是「沒有幫助」，再依據有無幫助追問程度。

五、接受社會救助狀況

17. 貴戶申請低收入戶或中低收入戶的原因：請就表列 17 種原因就「最主要」、「次要」、「再次要」順序將代號填註，若填註(17)其他，請以簡要文字說明。其中「最主要」欄不得空白，若原因不及 3 項則剩餘部分填答 0，其填表範例如表列：

本問項三欄填答時須注意不為 0 之號碼不得重複填註，且後面有非 0 之註號時，前面不得有 0 或空白。例如：

最主要 6 次要 0 再次要 3 (錯誤填答)

*最主要 6 次要 3 再次要 0 (正確填答)

最主要 0 次要 0 再次要 3 (錯誤填答)

*最主要 3 次要 0 再次要 0 (正確填答)

最主要 5 次要 3 再次要 5 (錯誤填答)

*最主要 5 次要 3 再次要 6 (正確填答)

18. 您(家計負責人)的爸爸或媽媽是否曾經列為低收入戶或是中低收入戶：指家計負責人的(原生)爸爸或媽媽是否也曾經申請、且列冊為低收入戶或是中低收入戶。請受訪者盡量回想告知實際狀況，減少勾選「不知道/拒答」的情況。

19. 貴戶最近一次列為(中)低收入戶是哪一年：是指該戶最近一次列為政府認定之(中)低收入戶的年份，若有中斷情形，則記錄最近一次重新列冊後的年份。(中)低收入戶的資格認定每年重新核定一次，若列冊款別在四款之內變動，仍算是連續列冊(如從低收入戶變更為中低收入戶)。

20. 貴戶最近三年列入(中)低收入戶的等級：請按 110 年、111 年及 112 年列入低收入戶的等級來勾選，若是該年度沒有符合資格則勾選「未列入」；112 年填註的等級若是和樣本名單上資料不一致時，請訪查員以文字在下方處說明。

21.貴戶在最近一年內接受救助，其來源及性質為：此問項係指受訪戶在最近一年接受政府及民間各項救助措施的實際狀況。**請出示選項提示卡片由受訪者依照實際情況逐一勾選。**

甲(1)請分別勾選接受來自政府的項目，包括生活扶助類、醫療類、生育類、教育類、就業類、住宅類、喪葬類及其他類：

代號	項目	說明
生活扶助類		
(1)	家庭生活補助(扶助)	低收入戶家庭每年總收入平均分配全家人口，每人每月在最低生活費以下，且家庭財產未超過中央、直轄市政府公告之當年度一定金額者，則依法給予生活補助金。 【各縣市補助金額請見第 21 頁】
(2)	兒童生活補助(扶助)	依縣市標準補助低收入戶兒童或青少年每人每月一定金額之生活補助。 【各縣市補助金額請見第 21 頁】
(3)	急難救助或急難紓困	係針對遭逢一時急難的民眾，及時給予救助使其得以渡過難關，迅速恢復正常生活的臨時救助措施。如負擔家庭主要生計責任者，因長期患病、遭遇意外傷亡或其他原因，致家庭生活陷於困境時，可依法申請。
(4)	中低收入老人生活津貼	指中低收入戶戶內年滿 65 歲以上、未接受政府公費收容安置，及家庭總收入等財產未達規定的老人，依相關法規領取生活津貼。未達最低生活費 1.5 倍，且未超過臺灣地區平均每人每月消費支出之 1.5 倍者，每月發給新臺幣 7,200 元；達最低生活費 1.5 倍以上，未達 2.5 倍，且未超過臺灣地區平均每人每月消費支出之 1.5 倍者，每月發給新臺幣 3,600 元。
(5)	<u>身心障礙者生活補助</u>	<p>(一)低收入戶</p> <p>1、身心障礙等級中度以上：每人每月 8,836 元。</p> <p>2、身心障礙等級輕度：每人每月 5,065 元。</p> <p>(二)中低收入戶：</p> <p>1、身心障礙等級中度以上：每人每月 5,065 元。</p> <p>2、身心障礙等級輕度：每人每月 3,772 元。</p> <p>若兼具老人、兒童少年、特殊境遇、生活托育養護所增發之生活扶助費，只能擇優領取，不得重覆。年滿 65 歲以上之身心障礙者，基於福利最佳原則，請先申請中低收入老人生活津貼。</p>
(6)	三節慰問金	依縣市財源而定，約 1,000 元至 3,000 元不等。
(7)	民生物資提供(如食品、生活用品)	指非現金相關救助。
醫療照顧類		
(11)	醫療費用補助	低收入戶參加全民健康保險就醫免部分負擔，全民健康保險不給付之醫療費用，依縣市標準給予補助，住院期間之膳食費由各級政府分擔，另補助傷病住院看護費；中低收入戶就醫全民健康保險不給付之醫療費用，依縣市標準給予補助，另補助傷病住院看護費。
(12)	居家服務	居家服務是由訓練合格之照顧服務員親自到家中為行動不便的老

代號	項目	說明																																			
		人或身心障礙者提供家庭及日常生活照護服務、身體照顧服務，按各縣市財源不同其補助時數、金額也不盡相同。																																			
(13)	全民健保 保險費減免	低收入戶參加全民健康保險保費由政府全額補助；中低收入戶 18 歲以下兒童及 70 歲以上老人參加全民健康保險保費由政府全額，18~未滿 70 歲由政府補助 50%。																																			
生育類																																					
(21)	生育補助	低收入戶婦女生產時，除由低收入戶健康保險提供醫療給付外，另可向戶籍所在地社政主管機關申請現金生育補助費。																																			
(22)	育嬰或托兒補助	A.育兒津貼（2~未滿 5 歲，自行照顧或一般私立幼兒園者）																																			
		111/8/1 後 每名兒童	【衛生福利部】 育有未滿 2 歲兒童育兒 津貼（擴大育兒津貼）	【教育部】 2 歲至未滿 5 歲育兒津貼 （原 2 至 4 歲育兒津貼）	第一胎	5,000 元/月	5,000 元/月	第二胎	6,000 元/月	6,000 元/月	第三胎以上	7,000 元/月	7,000 元/月																								
		111/8/1 後 每名兒童	【衛生福利部】 育有未滿 2 歲兒童育兒 津貼（擴大育兒津貼）	【教育部】 2 歲至未滿 5 歲育兒津貼 （原 2 至 4 歲育兒津貼）																																	
		第一胎	5,000 元/月	5,000 元/月																																	
		第二胎	6,000 元/月	6,000 元/月																																	
		第三胎以上	7,000 元/月	7,000 元/月																																	
		B1.托育補助：(未滿 2 歲兒童，含延長 2 至 3 歲前續留兒童) 托育準公共化服務																																			
		<table><tr><td colspan="2">111/8/1 後 每名兒童</td><td>公共托育家園、 公設民營托嬰中心</td><td>準公共保母、 準公共托嬰中心</td></tr><tr><td rowspan="3">一般 家庭</td><td>第一胎</td><td>5,500 元/月</td><td>8,500 元/月</td></tr><tr><td>第二胎</td><td>6,500 元/月</td><td>9,500 元/月</td></tr><tr><td>第三胎以上</td><td>7,500 元/月</td><td>10,500 元/月</td></tr><tr><td rowspan="3">收中 入低 戶</td><td>第一胎</td><td>7,500 元/月</td><td>10,500 元/月</td></tr><tr><td>第二胎</td><td>8,500 元/月</td><td>11,500 元/月</td></tr><tr><td>第三胎以上</td><td>9,500 元/月</td><td>12,500 元/月</td></tr><tr><td rowspan="3">弱低 勢收 家入 庭戶</td><td>第一胎</td><td>9,500 元/月</td><td>12,500 元/月</td></tr><tr><td>第二胎</td><td>10,500 元/月</td><td>13,500 元/月</td></tr><tr><td>第三胎以上</td><td>11,500 元/月</td><td>14,500 元/月</td></tr></table>		111/8/1 後 每名兒童		公共托育家園、 公設民營托嬰中心	準公共保母、 準公共托嬰中心	一般 家庭	第一胎	5,500 元/月	8,500 元/月	第二胎	6,500 元/月	9,500 元/月	第三胎以上	7,500 元/月	10,500 元/月	收中 入低 戶	第一胎	7,500 元/月	10,500 元/月	第二胎	8,500 元/月	11,500 元/月	第三胎以上	9,500 元/月	12,500 元/月	弱低 勢收 家入 庭戶	第一胎	9,500 元/月	12,500 元/月	第二胎	10,500 元/月	13,500 元/月	第三胎以上	11,500 元/月	14,500 元/月
		111/8/1 後 每名兒童		公共托育家園、 公設民營托嬰中心	準公共保母、 準公共托嬰中心																																
		一般 家庭	第一胎	5,500 元/月	8,500 元/月																																
			第二胎	6,500 元/月	9,500 元/月																																
			第三胎以上	7,500 元/月	10,500 元/月																																
		收中 入低 戶	第一胎	7,500 元/月	10,500 元/月																																
			第二胎	8,500 元/月	11,500 元/月																																
			第三胎以上	9,500 元/月	12,500 元/月																																
		弱低 勢收 家入 庭戶	第一胎	9,500 元/月	12,500 元/月																																
			第二胎	10,500 元/月	13,500 元/月																																
			第三胎以上	11,500 元/月	14,500 元/月																																
		B2.托育補助：(2 歲以上~國小前) 公共化及準公共化幼兒園補助(2 歲以上~國小前)：凡 2~未滿 6 歲幼兒就讀公立幼兒園、非營利幼兒園或準公共化幼兒園，低收入戶、中低收入戶家庭子女全額免學費、雜費、代收代辦費，入學即減免費用，家長不用申請，家長繳費與幼兒園原收費的差額，會由行政院支付給幼兒園。但以上補助不包括學生團體保險費、交通費、家長會費及延長照顧費或經地方政府備查的「其他」項目。																																			
		C. 臨時托育費用： 《弱勢兒童及少年生活扶助與托育及醫療費用補助辦法》第 7 條，低收入戶、中低收入戶家庭父母(或監護人)未就業自行照顧家中未滿 2 歲幼兒，因參加職業訓練、求職或家庭遭遇變故而有																																			

代號	項目	說明
		臨時托育需求，按實際送托時數計算，每小時補助 100 元，每年最高補助 240 小時。
教育類		
(31)	就學生活補助 (扶助)	為鼓勵低收入戶子女繼續就學，使其增加脫離貧窮之機會，對於低收入戶戶內未領取生活補助費之高中職以上在學學生提供生活補助金。【各縣市補助金額請見第 21 頁彙整】
(32)	就學學雜費 減免補助	為鼓勵低收入戶及中低收入戶家庭成員就學並提升人力資本，低收入戶就讀高中(職)以上學校的學雜費全部減免；中低收入戶就讀高中(職)以上學校的學雜費減免 60%。
(33)	<u>兒童及少年未來 教育與發展帳戶</u>	由家長及政府共同合作的儲蓄機制，協助弱勢兒童及少年累積未來教育及生涯發展的基金，直到孩子 18 歲時能有第一桶金，讓他們有接受高等教育或職業訓練、創業等人力投資的機會，不再陷入低學歷、低技術、低社會參與等貧窮代間循環的問題。政府依參加者自存款的多寡，採一比一方式相對提撥：例如兒少帳戶存入 1,000 元，政府也相對存入 1,000 元，每人每年最高 15,000 元為限。
就業類		
(41)	以工代賑	鼓勵 16 歲~65 歲低收入戶及中低收入戶中有工作能力者參與社會福利服務、社區服務及社會救助工作，改善家庭經濟狀況，協助其自立；類似臨時工，按照不同的工作類別區分，每月分別發給工資，依勞動部公告之每小時基本工資計算，工作期間有代投保險或補助車票費。
(42)	<u>臨時工作津貼</u>	針對就業能力薄弱之失業者(就業保險被保險人)，提供短期就業安置措施，以協助其提升職場環境適應能力及返回一般就業市場。 失業者(就業保險被保險人)親自向公立就業服務機構辦理求職登記，經就業諮詢及推介就業，且有下列情形之一者，得提出申請： 1. 於求職登記起 14 日內未能推介就業。 2. 有正當理由(指工作報酬未達原投保薪資 60%，或工作地點距離日常居住處所 30 公里以上者)，無法接受推介工作。 津貼給付標準及期限 1. 依中央主管機關公告每小時基本工資核給，每月最高發給 176 小時，補助期限最長 6 個月。 2. 補助限制：2 年內合併領取就業促進津貼實施辦法之臨時工作津貼或政府機關其他同性質津貼，最長以 6 個月為限。
(43)	<u>求職交通補助金</u>	為減低失業勞工異地就業障礙，協助其儘速重回勞動市場就業，失業者(就業保險被保險人)經公立就業服務機構推介就業，可申請求職交通補助，每次發給 500 元，每年度以 4 次為限。
(44)	<u>失業者職前訓練 費用補助</u>	參加勞動部勞動力發展署各分署自辦、委外及補助的職前課程，補助全額訓練費用。

住宅類		
(51)	平價住宅借住、承租國(住)宅或社會住宅	凡列冊之低收入戶、中低收入戶及重大災害需要安置時，且設籍該縣市或無自有住宅或未配住公有住宅、宿舍者，因各縣市財源之不同，可申請優待或免費借住平宅。對家庭收入未達一定標準，且無自宅或借住公有宿舍的低收入戶、中低收入戶，提供承租國(住)宅或社會住宅。
(52)	房屋租金補助	對於低收入戶、中低收入戶家庭每月提供定額的房租津貼，依每戶人口數、坪數給予補貼，最高補助 1,000~4,000 元/月。 *註：因應 111-112 年「300 億元中央擴大租金補貼」，低收入戶、中低收入戶家庭提高至 1.4 倍，各縣市約為 3,600 至 8,000 元不等
(53)	房屋修繕補助	對於低收入戶、中低收入戶家庭，其自有住宅如有毀損時，可向社政主管機關申請房屋修繕補助費，惟有一定期間內申請次數之限制。修繕住宅費用補貼每戶最高補助約 3 萬~10 萬元。
喪葬類		
(61)	喪葬補助	低收入戶、中低收入戶之喪葬補助，按各縣市財源不同其補助金額也不盡相同。
其他類		
(71)	災害救助	民眾遭受天然災害或其他嚴重災害，致損失慘重，足以影響生活者，可以各縣市政府防救天然災害及善後處理辦法之規定，請領災害救助。
(72)	其他救助	其他不屬於上列補助，請詳細記錄名稱。
(95)單身於機構安置：為單身由政府補助安置於機構。		

低收入戶家庭生活補助(扶助)、兒童生活補助(扶助)、就學生活補助(扶助)發放標準如下表：

112 年度低收入戶生活扶助現金給付項目及標準

省市別	低收入戶類別	家庭生活補助 (扶助)費	兒童生活補助費	就學生活補助
臺灣省		(最低生活費 14,230 元/人/月)	(15 歲以下)	(高中職以上在學)
	第 1 款	11,040 元/人/月		
	第 2 款	6,358 元/戶/月	2,802 元/人/月	6,358 元/人/月
	第 3 款		2,802 元/人/月	6,358 元/人/月
臺北市		(最低生活費 19,013 元/人/月)	(18 歲以下兒童或青少年)	(18 歲以上在學)
	第 0 類	19,013 元/人/月；第 3 口 (含) 以上 14,270 元		
	第 1 類	14,270 元/人/月		
	第 2 類	7,370 元/戶/月	7,770 元/人/月	6,358 元/人/月
	第 3 類		7,070 元/人/月	6,358 元/人/月
	第 4 類		4,370 元/人/月	6,358 元/人/月
高雄市		(最低生活費 14,419 元/人/月)	(15 歲以下)	(高中職以上在學)
	第 1 類	12,813 元/人/月		
	第 2 類	6,358 元/戶/月	2,802 元/人/月	6,358 元/人/月
	第 3 類		2,802 元/人/月	6,358 元/人/月
新北市		(最低生活費 16,000 元/人/月)	(15 歲以下)	(高中職以上在學)
	第 1 款	12,393 元/人/月		
	第 2 款	6,358 元/戶/月	2,802 元/人/月	6,358 元/人/月
	第 3 款		2,802 元/人/月	6,358 元/人/月
臺中市		(最低生活費 15,472 元/人/月)	(16 歲以下)	(高中職以上在學)
	第 1 款	11,103 元/人/月		
	第 2 款	6,358 元/戶/月	2,802 元/人/月	6,358 元/人/月
	第 3 款		2,802 元/人/月	6,358 元/人/月
臺南市		(最低生活費 14,230 元/人/月)	(15 歲以下)	(高中職以上在學)
	第 1 款	11,103 元/人/月		
	第 2 款	6,358 元/戶/月	2,802 元/人/月	6,358 元/人/月
	第 3 款		2,802 元/人/月	6,358 元/人/月
桃園市		(最低生活費 15,977 元/人/月)	(15 歲以下)	(高中職以上在學)
	第 1 款	12,218 元/人/月		
	第 2 款	6,358 元/戶/月	2,802 元/人/月	6,358 元/人/月
	第 3 款		2,802 元/人/月	6,358 元/人/月
福建省		(最低生活費 13,103 元/人/月)	(無)	(高中職以上在學)
	第 1 款	8,190 元/人/月(第 3 口以上 6,358 元)		
	第 2 款	6,358 元/戶/月	國中(小)就學生活扶助 2,155 元/人/月。	6,358 元/人/月
	第 3 款			6,358 元/人/月

備註：

- 1.每人每月所領取政府核發之救助金額，依社會救助法第八條規定，不得超過當年政府公告之基本工資（112 年基本工資每月 26,400 元）。
- 2.低收入戶內同一輔導對象，若兼具老人或身心障礙者雙重身分，依各該福利別規定，可擇優領取，不得重複。
- 3.依據全民健康保險法第 27 條規定，低收入戶健保費由政府全額補助。同法第 49 條規定，第 5 類應自行（部分）負擔之費用，由中央政府補助。
- 4.低收入戶住院期間之膳食費由各級政府分擔補助。

資料來源：社會救助及社工司，2021，〈112 年低收入戶及中低收入戶資格審查限額、生活扶助現金給付項目及標準、類別條件一覽表〉，取自
<https://dep.mohw.gov.tw/dosaasw/cp-566-72131-103.html>。

甲(2)上述政府所提供的協助項目認為「幫助最大的」、「幫助次大」及「幫助再次大」。分別就甲(1)政府各項措施對家戶的幫助程度進行填寫。即使受訪戶過去一年沒有接受某救助項目，仍可列入本題幫助最大、次大、再次大的項目，也就是填寫甲(2)的項目可以不必是甲(1)有勾選的項目。

填寫正確性範例請見 17 題說明。

乙(1)來自民間的項目：請就其主要來源按填寫過去一年有接受救助的項目代號。其中(53)分戶之父母及子女、(54)兄弟姊妹及(55)親戚(不含父母、子女、兄弟姊妹)係指未列入本訪問表 7.家庭人口組成之戶內人口者。

乙(2)上述來自民間的協助項目認為「幫助最大的」、「幫助次大」及「幫助再次大」。分別就乙(1)各項民間協助項目對家戶的幫助程度進行填寫。填寫說明請見甲(2)。

22.貴戶若發生意外事故或遭遇緊急困難，需要金錢救助時會向誰求助：本項主要在明瞭低收入戶、中低收入戶之社會關係，當其遭遇緊急困難時如何應付與處置。本題為複選題，請就其中問項最多勾選三項答案，若有勾選(13)其他，請以簡要文字說明。「(14)無人可求助」則僅能單選，勾選前請再次與受訪者確認。

六、對政府社會救助政策的意見

23.甲、對目前政府認定貴戶資格及申請審查作業的看法：本問項在探詢受訪者對於政府為認定資格所採取的各項認定標準及審查作業的看法，1~6 項請分別就(1)至(3)感覺程度擇一勾選嚴格、合理或是寬鬆，若無法回答請勾選(4)不知道。7~8 項則分別就(5)至(6)感覺是否便利擇一勾選，若無法回答請勾選(7)不知道。

23.乙、最主要如何獲知申請低收入戶或中低收入戶資格：本問項在瞭解受訪戶有關低收入戶或中低收入戶各項申請資訊的來源對象或是管道。請就下列(1)~(11)各選項，擇一勾選，勾選(11)其他者請以簡要文字說明。

代號	項目	說明
(1)	教育人員	指各公立各級學校校長、教師、職員、運動教練，社會教育機構專業人員及各級主管教育行政機關所屬學術研究機構研究人員等。
(2)	保育人員	指於安置及教養機構內，提供兒童生活照顧及輔導之人員。
(3)	社會工作人員	指於早期療育機構、安置及教養機構、心理輔導或家庭諮詢機構及其他兒童及少年福利機構，提供兒童及少年入出院、訪視調查、資源整合等社會工作之人員。
(4)	醫事人員	指醫師、中醫師、牙醫師、藥師、藥劑生、護理師、護士、物理治療師、物理治療生、職能治療師、職能治療生、醫事檢驗師、醫事檢驗生、醫事放射師、醫事放射士、營養師、助產師、助產士、心理師、呼吸治療師、語言治療師、聽力師、牙體技術師及牙體技術生、驗光師及驗光生。
(5)	村里長、鄰長、村里幹事	村里幹事為基層公務員，由鄉鎮市區公所指派、輪調，襄理村（里）長各項業務，為村里事務的法定執行者。在偏遠地區，可能幾個村里需要共用一名幹事。村里幹事也負責保管村里事務之公物、公文書。

代號	項目	說明
(6)	警察人員	指依相關法律、條例例任官、授階，執行警察任務之人員。
(7)	民意代表	民意代表可分成中央民意代表與地方民意代表兩類。中央民意代表：立法委員；地方民意代表，依行政區域的不同，又可分為省/直轄市議員，縣/省轄市議員(如新竹縣議員、新竹市議員等)及鄉鎮/縣轄市民代表(如和美鎮民代表、阿里山鄉民代表、竹北市民代表，臺北市議員、新北市議員和高雄市議員等)。
(8)	媒體	指各式傳播信息資訊的載體，也就是信息從傳播者到接受者之間攜帶和傳遞的一切形式物質工具；現在已成為各種傳播工具的總稱，如電影、電視、廣播、印刷品（書刊、雜誌、報紙），可以代指新聞媒體或大眾媒體，也可以指用於任何目的傳播任何信息和數據的工具。網路新聞、社群網站等也可歸類為媒體。
(9)	一般民眾	非屬上述 1~8 項的人員，如親朋好友、左鄰右舍等人與人之間的交談對象等。
(10)	1957 專線	衛生福利部為照顧弱勢族群及協助有困難之家庭及個人，提供單一窗口，辦理電話福利諮詢及通報轉介服務，設有 1957 福利諮詢專線，特聘請專業社工人員執行接線服務，並橫向聯結自殺防治、就業安全、就學安全及治安維護等網絡，及整合全國各縣(市)政府通報窗口。
(11)	其他	請以簡要文字說明。

23.丙、貴戶如何申請低收入戶或中低收入戶：指最近一次向地方政府申請低收入戶或中低收入戶資格，是由哪一種對象協助受訪戶，請就下列(1)~(8)各選項，擇一勾選，勾選(8)其他者請以簡要文字說明。

24.貴戶對下列社會救助服務措施的需求如何：請就受查戶對列舉之各項政府辦理的社會救助服務措施需要的程度，按優先順序填註代號，最多填列 6 項。填寫正確性範例請見 17 題說明，服務措施請參考 21 甲(1)。

代號	項目	說明
醫療照顧類		
(14)	中低收入老人特別照顧津貼	由有工作能力之家人辭去全職工作在家照顧失能重度長輩，每個月補助照顧者 5,000 元的 <u>中低收入老人特別照顧津貼</u> 。 受照顧者：領有中低收入老人生活津貼，失能程度經評估為重度以上，且實際由家人照顧。未接受機構收容安置、居家服務、未僱用看護(傭)、未領有政府提供之日間照顧服務補助或其他照顧服務。
(15)	喘息服務	為協助紓緩家庭照顧者的長期照顧壓力，由照顧服務員至失能長輩家中提供臨時性或短期性的照顧服務。低收入戶全額補助(自負額 0%)、中低收入戶自負額 5%。
(16)	家人醫療看護服務	縣市政府為協助因緊急傷病住院治療之貧弱家庭成員獲得適當照顧，針對部分特定對象補助 <u>住院看護費用</u> 。 因緊急傷病住院，經醫師證明須專人看護，且無家屬或經社會局評估認定家屬無力提供照顧，並符合以下條件： 1. 該縣市列冊之低收入戶或中低收入 65 歲以上老人。 2. 領有該縣市中低收入老人生活津貼或收容安置補助且無子女者。

代號	項目	說明
(17)	老人、身心障礙者機構收容服務	針對失能或失智，且日常生活無法自理之中低收入老人提供照顧，由專人進行失能評估後，安排入住老人長期照顧機構或護理之家等安置機構。
教育類		
(34)	國小午餐補助	由政府補助學童學校午餐供應。
(35)	教育補助	本項所指為前列就學生活補助(扶助)、就學學雜費減免補助以外之教育費相關補助，如子女教科書補助、子女學習設備補助、升學補習費補助。
(36)	子女課後照顧及學業輔導	子女課後照顧及學業輔導：以低收入戶、中低收入戶、身心障礙學生、原住民、外籍配偶家庭、家庭功能不足、單親、隔代教養、受刑人的孩童、高風險家庭的兒童(家庭有父母離婚、分居、外遇、夫妻不睦或家暴等現象、子女經常單獨與重病、酗酒、毒癮或有憂鬱症傾向的家人住在一起)、家庭長期失業或無法外出工作者為優先照顧對象，協助在其自己熟悉的學校環境中學習，減少適應問題的發生，透過學校教師的專業、愛心及行政完善制度規劃下，獲得更充分的生活照顧與作業指導、補救教學、藝文、體能等活動。
就業類		
(42)	求職交通補助	求職期間交通補助。
(43)	創業貸款利息補貼	指政府為鼓勵有工作能力，且有創業意願之低收入戶及中低收入戶，自立自強改善生活，特給予免息或低利息之創業貸款。
(44)	勞工紓困貸款	針對生活發生困難或有需求之勞工，政府提供3年低利貸款供其紓困，每人貸款最高金額限制為10萬元。
(45)	就業服務	指政府為目前無工作而需輔導就業者，專案辦理之就業服務工作，如提供求職登記、發掘就業機會、辦理媒合工作等服務。
(46)	職業訓練	政府提供各類職業訓練。
(47)	創業輔導	政府提供顧問諮詢服務協助創業。
(48)	創業研習課程	為協助想創業的民眾打開創業大門，勞動部勞動力發展署辦理免費創業研習課程，從入門班開始，先評估自己是否適合創業；再到進階班，除有一連串創業必備知能研習外，更有免費顧問諮詢輔導，協助民眾撰寫營運計畫書以利取得微型創業貸款；之後更有精進班，針對不同產業特性設計主題，讓民眾的創業之路更順遂。
(49)	求職或職業訓練期間之臨時托育	政府提供求職或職業訓練期間臨時托育服務。
住宅類		
(53)	自購(自建)住宅貸款利息補貼	提供自購(自建)住宅貸款利息補貼。
(54)	輔助承租社會住宅	輔導與協助各縣市政府社會住宅承租服務。

其他類		
(71)	災害救助	水、火、風、電、旱、地震、土石流及其他致損害重大影響生活之災害受影響者。前項災害依中央目的事業主管機關相關法令認定之。
(72)	防疫補償金	因受檢疫或隔離期間喪失人身自由，或因請假未領薪資之經濟損失，由政府依據「嚴重特殊傳染性肺炎防治及紓困振興特別條例」規定予以補償。受隔離或檢疫者或及其照顧者，每人按日發給新臺幣 1,000 元；實際領取日數，原則依隔離或檢疫通知單上日期，且必須扣除雇主支領薪資日數。如國定假日、週六、週日是勞基法規定的休息日或例假，雇主依法會給薪，不算請假，因此必須扣除。
(73)	其他救助	其他不屬於上列補助，請詳細記錄名稱。

25.貴戶是否曾經參加過政府辦理的協助脫離貧窮相關措施：本問項在瞭解低收入戶、中低收入戶參加政府辦理脫貧措施的情況。中央與各縣市近年脫貧措施如下表所示。

111-112 年脫貧措施

縣市別	編號	方案/計畫名稱
全國性	0001	兒童及少年未來教育與發展帳戶
	0002	社勞政聯合促進就業服務方案
新北市	0101	新北市政府社會局辦理以工代賑人員培力計畫
	0102	111 年新北市政府社會局辦理「懷恩送愛許未來」獎助學金計畫
	0103	國軍脫貧方案
	0104	犇向幸福 1 比 1 儲蓄脫貧方案
	0105	社勞政聯合促進就業服務方案
	0106	促進街友就業跨局處方案
	0107	家庭暴力被害人自立生活支持服務方案
	0108	兒童及少年未來教育與發展帳戶
臺北市	0201	反轉未來 2.0-家庭培力希望發展帳戶專案
	0202	「青年築夢」-青年培力希望發展帳戶專案
	0203	鼓勵低收、中低收入戶青年從事志願役改善家境專案計畫
	0204	攜手相助-希望發展帳戶專案
	0205	補助低收、中低收入戶購置電腦設備
	0206	經濟弱勢市民重回勞動市場專案
桃園市	0301	自立脫貧服務計畫
	0302	兒童及少年未來教育與發展帳戶獎勵金補助計畫
	0303	桃園市政府辦理低/中低收入戶促進就業社勞政聯合服務計畫
	0304	111 年低收入戶及中低收入戶就業促進課程
臺中市	0401	臺中市自立家庭築夢踏實計畫
	0402	臺中市政府以工代賑扶助
	0403	向前走-臺中市韌力家庭陪伴計畫
	0404	弱勢青年自立培植計畫
	0405	USR 翻飛兒少營隊計畫
	0406	社區產業脫貧自立計畫
	0407	弱勢家庭親子活動-大手牽小手陽光之旅
	0408	小手牽大手圓夢之旅

縣市別	編號	方案/計畫名稱
臺南市	0501	臺南市政府社會局脫貧自立計畫
高雄市	0601	中低、低收入戶促進就業方案
	0602	夢翔啟動 青年自立計畫
	0603	協助經濟弱勢家庭脫貧服務－兒童及少年未來教育與發展帳戶個案管理計畫
	0604	脫貧加倍佳——低收及中低收大專青年就業協助方案
	0605	社勞政聯合促進就業服務計畫
	0606	「脫貧自立計畫」-環境脫貧方案
	0607	希望之光 開創薪幸福 脫貧就業培力計畫
	0608	存薪當 young 青年自立計畫
	0609	社區產業方案「地方創生-希望第一站試辦計畫」
宜蘭縣	0701	宜蘭縣夢想起飛~翻轉人生脫貧計畫
	0702	福氣家族自立脫貧實驗計畫 3.0
	0703	宜蘭縣安心向學計畫
	0704	卓越生涯、翻轉未來-青少年從軍自立脫貧計畫
	0705	補助低收入戶購置電腦設備計畫
新竹縣	0801	低收入戶及中低收入戶閃耀青春・夢想啟飛希望存摺投資方案服務計畫
	0802	新竹縣辦理經濟弱勢家庭促進就業及教育培力方案服務計畫-就業、電腦補助
	0803	新竹縣以工代賑實施計畫
	0804	新竹縣政府低收入戶及中低收入戶自立脫貧計畫-『役』起前進，『竹』夢踏實
	0805	新竹縣辦理社勞政聯合就業服務計畫
苗栗縣	0901	弱勢家庭子女幸福存款資產累積脫貧計畫
	0902	幸福起飛暑期工讀計畫
	0903	低收入戶及中低收入戶購置電腦設備補助計畫
	0904	社勞政聯合就業服務計畫
	0905	兒童及少年未來教育與發展帳戶
彰化縣	1001	資產累積、築夢心希望家庭發展帳戶脫貧計畫
南投縣	1101	社勞政聯合就業服務計畫
	1102	社會救助自立脫貧社工人力計畫暨低收入戶家庭資產累積發展個人帳戶-脫貧方案
	1103	南投縣關懷弱勢民眾促進社會參與服務計畫
	1104	南投縣社會救助(低收入戶、中低收入戶)以工代賑實施計畫
	1105	南投縣政府協助低收入戶及中低收入戶家庭自立脫貧計畫
	1106	經濟弱勢家庭脫貧服務兒少教育發展帳戶開戶家庭教育訓練
	1107	協助經濟弱勢家庭脫貧服務－兒童及少年未來教育與發展帳戶個案管理計畫－開戶家庭教育訓練及以工代賑
	1108	南投縣政府 111 年低收及中低收入戶就業促進服務計畫
	1109	「南投少年 lit!」--弱勢青少年培力計畫(草案)
雲林縣	1201	雲林縣弱勢家庭幸福存款資產累積脫貧方案
	1202	雲林縣社勞政聯合促進就業服務計畫
	1203	雲林縣政府辦理低收入戶及中低收入戶促進就業服務方案
	1204	雲林縣政府 112 年辦理自立脫貧-「攜手努力，共創未來」教育投資培力服務方案
	1205	雲林縣社會救助關懷暨自立脫貧服務計畫

縣市別	編號	方案/計畫名稱
嘉義縣	1301	111 年度「打造夢想存摺－嘉義縣弱勢家庭資產累積脫貧方案」
	1302	111 年度「夢想萌芽，幸福存摺」青少年培力帳戶計畫
	1303	社勞政聯合促進就業服務計畫
	1304	嘉義縣政府辦理強化社會安全網第二期計畫－脫貧方案家庭服務
	1305	嘉義縣政府(中)低收入戶脫貧計畫－國軍志願役服役自立脫貧方案
屏東縣	1401	聯合助學脫貧自立方案
	1402	就業轉介
	1403	就業交通補助
	1404	屏東縣低收入戶及中低收入戶 2 代子女課後輔導及交通補助
	1405	脫貧自立、從戎不 poor 方案
	1406	兒童及少年未來教育與發展帳戶
	1407	屏東縣低/中低收入戶家庭就業儲蓄帳戶方案
	1408	就業脫貧・儲蓄未來
臺東縣	1501	多元學習及技能培訓方案
	1502	購置學習設備補助方案
	1503	(中)低收入戶二代青年職場見習計畫
	1504	兒少發展帳戶儲蓄獎勵
	1505	臺東縣政府「疫」同攜手讓愛加倍福利服務方案-存入希望孩童「圓」夢帳戶
	1506	脫貧不孤單『役』起邁向成功之旅
	1507	(中)低收入戶職業訓練
	1508	課後安親(補習)費補助
	1509	就業交通補助費
	1510	國家考試補習補助費
花蓮縣	1601	花蓮縣政府 111 年「安家。共好。創未來」自立脫貧方案
	1602	111 年花蓮縣辦理低收入戶及中低收入戶促進就業服務方案
	1603	111 年度花蓮縣以工代賑計畫
	1604	助經濟弱勢家庭脫貧服務－兒少教育發展帳戶理財教育計畫
	1605	弱勢家庭鞋券補助計畫
	1606	弱勢家庭學生助學金
	1607	台北善心人士張義德、許美麗伉儷個案濟助案
澎湖縣	1701	勇敢追夢・我的第一台歐兜邁-澎湖縣青年發展帳戶
	1702	澎湖縣政府低收及中低收入戶家庭自立脫貧方案-就業自立迎曦計畫
	1703	澎湖縣政府低收/中低收入戶有工作能力者就業服務專案計畫-小資創業班香磚及擴香片手作課程
	1704	澎湖縣政府 112 年社會救助法(中)低收入戶家庭自立脫貧方案【社區產業-脫貧自立培力】計畫
	1705	社勞政聯合就業服務計畫
	1706	澎湖縣政府 112 年辦理以工代賑扶助低收入戶、中低收入戶家庭自立實施計畫
	1707	澎湖縣政府 112 年社會救助法低收入戶及中低收入戶家庭自立脫貧方案計畫【舞力全開-冬令創藝營】

縣市別	編號	方案/計畫名稱
基隆市	1801	兒童及少年未來教育與發展帳戶
	1802	社勞政聯合就業服務方案
	1803	基隆市弱勢族群促進就業服務方案
	1804	女力崛起-婦足人生脫貧方案
	1805	將士胸懷-翻轉未來脫貧計畫
新竹市	1901	新竹市低收入戶及中低收入戶促進就業服務
	1902	111 年度「新竹市希望存摺脫貧服務方案計畫」—第 3 年計畫
嘉義市	2001	希望 n 次方青少年築夢專案計畫
	2002	嘉義市 111 年度低收入戶及中低收入戶促進就業服務計畫
	2003	嘉義市政府辦理社會救助以工代賑實施計畫
	2004	嘉義市 111 年協助經濟弱勢家庭脫貧服務-以工代賑計畫
	2005	強化社會安全網第二期計畫—脫貧方案家庭服務
	2006	協助經濟弱勢家庭脫貧服務—兒少教育發展帳戶開戶家戶教育訓練及以工代賑計畫
	2007	社勞政聯合促進就業服務計畫
金門縣	2101	金門縣弱勢家庭新生代希望工程-暑期工讀導航計畫
	2102	金門縣政府辦理低收入戶及弱勢家庭就學子女自立脫貧補助
	2103	協助經濟弱勢家庭脫貧服務-兒少教育發展帳戶理財教育計畫
	2104	金門縣社勞政聯合就業服務計畫資產累積計畫
	2105	以工代賑輔導
	2106	金門縣政府辦理低收入戶裝設有線電視補助計畫
	2107	金門縣政府補助低收入戶就學子女家戶購置電腦計畫
	2108	金門縣政府補助低收入戶網路服務費實施計畫
連江縣	2201	青少年自立脫貧方案計畫
	2202	青少年理財教育課程

26. 貴戶認為要脫離目前生活困境之方法：本問項主要是衡量低收入戶、中低收入戶本身對未來的期望，也就是認為用哪一種方式才能脫離目前生活困境。請按「最主要」、「次要」、「再次要」填註適當的代號。若填註(13)其他，請以簡要文字說明。若填註(14)「不知道用何種方法或沒有辦法」時，「次要」、「再次要」欄則予填答 0，若方法不及 3 項者，剩餘部分填答 0。**填寫正確性範例請見 14 題說明。**

七、社會融入

27.在過去一年中，您有沒有參加下列的活動：本問項在瞭解受訪者過去一年社會參與的情況。各項社團或活動類別請先詢問(A)是否參加，針對「有」參加者續問(B)參加的頻率。社團或活動類別說明如後：

(1)志願服務：民眾出於自由意志，非基於個人義務或法律責任，秉誠心以知識、體能、勞力、經驗、技術、時間等貢獻社會，不以獲取報酬為目的，以提高公共事務效能及增進社會公益所為之各項輔助性服務。

志願服務者（簡稱志工）：對社會提出志願服務者。

志願服務運用單位：運用志工之機關、機構、學校、法人或經政府立案團體。

(2)政治性團體的活動：政治團體係以共同民主政治理念，協助形成國民政治意志，促進國民政治參與為目的，由中華民國國民組成之團體。

(3)宗教性團體的活動：目前我國宗教團體的組織型態主要有「財團法人」、「寺廟」與「社會團體」3種。

(4)學習與進修(正規教育之外)：指為促進個人自我發展，自行申請參加學術或其他機關(構)學校學習或研究，以增進學識及汲取經驗的過程，職業訓練、在職訓練、取得證照等課程。本項進修不包含正規教育，由小學到大學具有階層架構、依年齡分級的教育體系，包括初等、中等及高等教育三個領域。小學、中學、專科學校及大學院校為實施正規教育的場所。

(5)親朋好友鄰里聚會活動：指受訪者生活周遭親朋好友、左鄰右舍等辦理的聚會或是活動。若主辦活動單位具有政治性、宗教性等，則應屬上述(2)或(3)等活動。

(6)除了上述以外，其他社會團體的活動(如文化、休閒、運動...等)。

28.您或家人是否曾經因為低收入戶或中低收入戶身分而遭到歧視、偏見或刻板印象：本問項在瞭解受訪戶是否因(中)低收入戶的身分，而受到社會不平等的對待，並瞭解發生不平等對待的頻率，本問項由受訪者依照本身及家人的狀況回答，請就下列(1)~(5)各選項，擇一勾選。

29.您或家人會不會因為低收入戶或中低收入戶身分而減少與其他人互動：本問項在瞭解受訪戶是否因(中)低收入戶的身分，而減少與社會互動的情況，及發生的頻率，本問項由受訪者依照本身及家人的狀況回答，請就下列(1)~(5)各選項，擇一勾選。

附錄四、家計負責人推估加權前後之樣本數

單位：戶、%

	推估前		推估後	
	樣本戶數	百分比	樣本戶數	百分比
總計	11,257	100.00	250,901	100.00
款別				
低收入戶	6,651	59.08	144,292	57.51
第一款	512	4.55	2,355	0.94
第二款	1,486	13.20	35,302	14.07
第三款	4,653	41.33	106,635	42.50
中低收入戶	4,606	40.92	106,609	42.49
地區				
北部地區	4,046	35.94	88,924	35.44
中部地區	3,266	29.01	76,912	30.65
南部地區	3,276	29.10	72,153	28.76
東部地區	567	5.04	12,459	4.97
金馬地區	102	0.91	453	0.18
家計負責人性別				
男	6,351	56.42	140,556	56.02
女	4,906	43.58	110,345	43.98
家計負責人年齡				
未滿 30 歲	790	7.02	18,123	7.23
30~未滿 40 歲	1,317	11.70	30,226	12.05
40~未滿 50 歲	3,097	27.51	71,299	28.42
50~未滿 60 歲	2,498	22.19	56,401	22.48
60~未滿 70 歲	1,951	17.33	42,929	17.11
60~未滿 65 歲	955	8.48	20,950	8.35
65~未滿 70 歲	996	8.85	21,979	8.76
70 歲以上	1,604	14.25	31,923	12.72
家計負責人教育程度				
國小以下	1,834	16.29	37,713	15.03
國(初)中	2,589	23.00	57,482	22.91
高中(職)	5,003	44.44	114,295	45.55
專科、大學	1,744	15.49	39,461	15.73
研究所	87	0.77	1,950	0.78

附錄四、家計負責人推估加權前後之樣本數(續完)

單位：戶、%

	推估前		推估後	
	樣本戶數	百分比	樣本戶數	百分比
總計	11,257	100.00	250,901	100.00
家計負責人身分別				
原住民	546	4.85	12,286	4.90
榮民、榮眷	185	1.64	3,900	1.55
新住民	648	5.76	14,825	5.91
一般民眾	9,878	87.75	219,890	87.64
家計負責人婚姻狀況				
未婚	3,763	33.43	80,729	32.18
有配偶或同居	3,048	27.08	70,119	27.95
離婚或分居	3,557	31.60	80,336	32.02
喪偶	889	7.90	19,717	7.86
家計負責人有無身心障礙證明				
有	3,162	28.09	67,563	26.93
無	8,095	71.91	183,338	73.07
家計負責人有無工作				
有工作	6,642	59.00	153,262	61.08
沒有工作	4,615	41.00	97,639	38.92
家戶型態				
單人家戶	3,678	32.67	77,041	30.71
夫婦	217	1.93	4,918	1.96
夫婦及未婚子女	2,083	18.50	48,059	19.15
夫(或婦)及未婚子女	2,982	26.49	68,591	27.34
祖父母、父母及未婚子女	1,512	13.43	34,896	13.91
夫婦及已婚子女	71	0.63	1,625	0.65
祖父母及未婚孫子女	179	1.59	4,096	1.63
有親屬關係	488	4.34	10,619	4.23
無親屬關係	47	0.42	1,056	0.42
居住狀況				
住家宅	10,022	89.03	226,270	90.18
其他	1,235	10.97	24,631	9.82
戶內人口數				
1 人	3,678	32.67	77,041	30.71
2~4 人	5,886	52.29	134,809	53.73
5~7 人	1,593	14.15	36,698	14.63
8 人及以上	100	0.89	2,353	0.94

附錄五、列冊人口推估加權前後之樣本數

單位：人、%

	推估前		推估後	
	樣本人數	百分比	樣本人數	百分比
總計	24,754	100.00	562,871	100.00
款別				
低收入戶	12,430	50.21	277,086	49.23
第一款	530	2.14	2,425	0.43
第二款	2,046	8.27	48,440	8.61
第三款	9,854	39.81	226,221	40.19
中低收入戶	12,324	49.79	285,785	50.77
地區				
北部地區	8,420	34.01	190,791	33.90
中部地區	7,596	30.69	177,972	31.62
南部地區	7,515	30.36	168,343	29.91
東部地區	1,025	4.14	24,902	4.42
金馬地區	198	0.80	863	0.15
性別				
男	12,812	51.76	291,994	51.88
女	11,942	48.24	270,877	48.12
年齡				
未滿 15 歲	5,457	22.04	129,830	23.07
15~未滿 20 歲	3,249	13.13	73,955	13.14
20~未滿 30 歲	2,692	10.88	61,931	11.00
30~未滿 40 歲	1,908	7.71	43,925	7.80
40~未滿 50 歲	4,125	16.66	93,734	16.65
50~未滿 60 歲	3,183	12.86	71,442	12.69
60~未滿 70 歲	2,319	9.37	51,270	9.11
60~未滿 65 歲	1,146	4.63	24,912	4.43
65~未滿 70 歲	1,173	4.74	26,358	4.68
70 歲以上	1,821	7.36	36,784	6.54
教育程度				
國小以下	6,139	24.80	140,883	25.03
國(初)中	4,883	19.73	109,834	19.51
高中(職)	9,072	36.65	206,354	36.66
專科、大學	4,486	18.12	101,900	18.10
研究所	174	0.70	3,900	0.69

附錄五、列冊人口推估加權前後之樣本數(續完)

單位：人、%

	推估前		推估後	
	樣本人數	百分比	樣本人數	百分比
總計	24,754	100.00	562,871	100.00
婚姻狀況				
未婚	14,793	59.76	336,699	59.82
有配偶或同居	5,079	20.52	116,209	20.65
離婚或分居	3,947	15.94	89,717	15.94
喪偶	935	3.78	20,246	3.60
身心障礙證明				
是	5,417	21.88	118,347	21.03
否	19,337	78.12	444,524	78.97
身分別				
原住民	1,605	6.48	53,164	9.45
榮民、榮眷	241	0.97	5,069	0.90
新住民	852	3.44	18,769	3.33
一般民眾	22,056	89.10	485,869	86.32
在學狀況				
在學	7,869	31.79	182,544	32.43
未在學	16,885	68.21	380,327	67.57
有無工作				
有工作	7,908	31.95	181,984	32.33
沒有工作	16,846	68.05	380,887	67.67