

中華民國 114 年 度

中 央 政 府 總 預 算 案

衛生福利部主管

醫療藥品基金附屬單位預算

(非營業部分)

衛生福利部編

(共 3 冊第 1 冊)

衛生福利部
醫療藥品基金

目次

中華民國 114 年度

一、醫療藥品基金（綜計彙編）第 1 冊

（一）業務計畫及預算說明	1~46
（二）預算主要表	
1. 收支餘絀預計表	47~49
2. 餘絀撥補預計表	50
3. 現金流量預計表及補充說明	51~53
（三）預算明細表	
1. 醫療收入明細表	55
2. 其他業務收入明細表	56
3. 業務外收入明細表	57
4. 醫療成本明細表	58~62
5. 其他業務成本明細表	63
6. 管理及總務費用明細表	64~65
7. 研究發展及訓練費用明細表	66~67
8. 其他業務費用明細表	68
9. 其他業務外費用明細表	69
10. 固定資產建設改良擴充明細表	70~71
11. 固定資產建設改良擴充資金來源明細表	72~74
12. 固定資產建設改良擴充計畫預期進度明細表	76~81
13. 資產折舊明細表	82
14. 資產報廢明細表	83
15. 基金數額增減明細表	84
（四）預算參考表	
1. 預計平衡表	85~86
2. 5 年來主要營運項目分析表	87

衛生福利部
醫療藥品基金

目次

中華民國 114 年度

3. 員工人數彙計表	88~89
4. 用人費用彙計表	90~91
5. 各項費用彙計表	92~95
6. 增購及汰舊換新管理用公務車輛明細表	96

(五) 附錄

1. 一般建築及設備計畫之分年性項目明細表	97
2. 立法院審議中央政府總預算案附屬單位預算所提決 議及附帶決議辦理情形報告表	98

(六) 其他

1. 收支餘絀預計機關別明細表	99~104
2. 餘絀撥補預計機關別明細表	105~106
3. 現金流量預計機關別明細表	107~113
4. 預計平衡表機關別明細表	114~119

二、醫療藥品基金（母基金）

(一) 業務計畫及預算說明	121~127
---------------	---------

(二) 預算主要表

1. 收支餘絀預計表及說明	129~130
2. 餘絀撥補預計表	131
3. 現金流量預計表	132

(三) 預算明細表

1. 業務外收入明細表	133
2. 管理及總務費用明細表及說明	134~137
3. 資產折舊明細表	138
4. 基金數額增減明細表	139

(四) 預算參考表

衛生福利部
醫療藥品基金

目次

中華民國 114 年度

1. 預計平衡表·····	141~142
2. 員工人數彙計表·····	143
3. 用人費用彙計表·····	144
4. 各項費用彙計表·····	145
5. 所屬醫療機構提繳統籌款專戶運用預算表·····	146

三、 所屬各醫療機構分預算

(一) 基隆醫院作業基金·····	詳第 2 冊
(二) 臺北醫院作業基金·····	詳第 2 冊
(三) 桃園醫院作業基金·····	詳第 2 冊
(四) 苗栗醫院作業基金·····	詳第 2 冊
(五) 豐原醫院作業基金·····	詳第 2 冊
(六) 臺中醫院作業基金·····	詳第 2 冊
(七) 彰化醫院作業基金·····	詳第 2 冊
(八) 南投醫院作業基金·····	詳第 2 冊
(九) 嘉義醫院作業基金·····	詳第 2 冊
(十) 朴子醫院作業基金·····	詳第 2 冊
(十一) 新營醫院作業基金·····	詳第 2 冊
(十二) 臺南醫院作業基金·····	詳第 2 冊
(十三) 旗山醫院作業基金·····	詳第 2 冊
(十四) 澎湖醫院作業基金·····	詳第 3 冊
(十五) 屏東醫院作業基金·····	詳第 3 冊
(十六) 恆春旅遊醫院作業基金·····	詳第 3 冊
(十七) 臺東醫院作業基金·····	詳第 3 冊
(十八) 花蓮醫院作業基金·····	詳第 3 冊
(十九) 玉里醫院作業基金·····	詳第 3 冊

衛生福利部
醫療藥品基金

目次

中華民國 114 年度

(二十) 桃園療養院作業基金.....	詳第 3 冊
(二一) 八里療養院作業基金.....	詳第 3 冊
(二二) 草屯療養院作業基金.....	詳第 3 冊
(二三) 嘉南療養院作業基金.....	詳第 3 冊
(二四) 樂生療養院作業基金.....	詳第 3 冊
(二五) 胸腔病院作業基金.....	詳第 3 冊
(二六) 金門醫院作業基金.....	詳第 3 冊

業務計畫及預算說明

衛生福利部
醫療藥品基金
業務計畫及預算說明

中華民國 114 年度

壹、基金概況：

一、設立宗旨：

為整頓臺灣省立醫療機構醫療藥品非營業循環基金制度，前臺灣省衛生處依據預算法規定，於民國40年3月21日以臺衛肆拾寅馬計字第3235號代電訂頒「臺灣省政府衛生處所屬省立醫療院館設置藥品醫療設備基金及其運用辦法」，各省立醫療機構各自編製非營業循環基金附屬單位預算；嗣為統籌管理運用各省立醫療機構基金，前臺灣省政府於69年7月7日以府衛主字第52530號令修正為「臺灣省設置醫療藥品基金及管理運用辦法」並自民國70年度起將各省立醫療機構醫療藥品基金合併編成附屬單位預算，該辦法並經前臺灣省議會83年1月28日83衛字第82032號函復：經提本會本(9)屆第22次臨時大會第1次會議報告，經決議『洽悉』。

自88年下半年及89年度預算起，依臺灣省政府功能業務與組織調整暫行條例第10條第4項之規定，隨同臺灣省政府衛生處，併入行政院衛生署，並依據行政院100年6月27日院授主孝三字第1000003829A號令修正「醫療藥品基金收支保管及運用辦法」編製醫療藥品基金附屬單位預算。另配合行政院組織改造，於102年7月23日起改制為衛生福利部。

二、組織概況：

本基金主要任務為辦理國民醫療與健康服務，並加強醫學研究，提高所屬醫療機構醫療水準，持續配合行政院公立醫院多元化經營方案，規劃公立醫院功能重整。本基金編列之醫療機構計有26個，分布於全國各地，以便捷貼心、優質醫療服務及社區關懷為服務理念，負責病患之診檢治療及長期照護，守

衛生福利部
醫療藥品基金

業務計畫及預算說明

中華民國 114 年度

護國民身心健康。

本基金依據行政院 100 年 6 月 27 日院授主孝三字第 1000003829A 號令修正「醫療藥品基金收支保管及運用辦法」，辦理本基金之收支、保管及運用之審議，本基金運用執行情形之考核，本基金年度預算、決算之審議，本基金下設各基金間財務調度之核定或核轉，本基金下設各基金報本部重要財務事項之核定或核轉，及其他有關事項。本基金體系圖，請參考附件一圖示。

三、基金歸類及屬性：

本基金係預算法第 4 條第 1 項第 2 款第 4 目所定，凡經付出仍可收回，而非用於營業之作業基金，並編製附屬單位預算。

貳、願景及策略目標：

一、願景：

- (一) 促進民眾健康與福祉，營造社區優質醫療，提升效率、均衡資源、落實品質、整合發展、國際接軌。
- (二) 以本部所屬醫療機構體系成為其他公立醫院品質的楷模為終極願景。
- (三) 提供社區民眾便捷、貼心、優質之醫療服務。
- (四) 辦理緊急醫療救護及疾病之防治工作。
- (五) 貫徹國家公共衛生政策。

二、策略目標：

- (一) 卓越管理團隊績效，質量提升組織再造，開源節流提升效率，特色醫療激勵創新，強化治理顧客關係，提升滿意凝聚共識，全標準化指標管理，落實外稽內控制度，異業學習同儕標竿，團隊整合實證研究。
- (二) 服務創新品質精進，弱勢照顧全人關懷，提升全人醫療品牌，創新雲端智慧服務，以人為本感動服務，拓展醫福弱勢整合，精進

衛生福利部
醫療藥品基金

業務計畫及預算說明

中華民國 114 年度

資訊系統升級，醫品病安指標監控，全面推動知識管理，擴大資源共享能量。

- (三) 健康社區公醫使命，長期照護醫福整合，積極參與社區營造，參與國際醫衛合作，深耕社區整合服務，強化長照轉介網路，發展遠距支援照護，全程健康管理系統，科技整合學習成長，專業國際人才培育。

參、前年度及上年度已過期間預算執行情形：

一、前（112）年度決算結果：

- (一) 業務收入：決算數423億6,949萬6千元，較預算數391億2,941萬6千元增加32億4,008萬元，約增加8.28%。
- (二) 業務成本與費用：決算數411億3,407萬元，較預算數379億9,917萬4千元增加31億3,489萬6千元，約增加8.25%。
- (三) 業務外收入：決算數38億6,304萬3千元，較預算數14億8,081萬8千元增加23億8,222萬5千元，約增加160.87%，主要係沖轉以前年度溢提備抵醫療折讓較預計增加。
- (四) 業務外費用：決算數29億4,633萬7千元，較預算數11億6,378萬9千元增加17億8,254萬8千元，約增加153.17%，主要係沖轉以前年度溢提備抵醫療折讓較預計增加，致相對補提獎勵金亦增加。
- (五) 收支賸餘：決算數21億5,213萬2千元，較預算數14億4,727萬1千元增加7億486萬1千元，約增加48.70%，主要係業務外賸餘較預算增加所致。
- (六) 固定資產之建設改良與擴充：決算數26億736萬4千元(一般建築及設備計畫)，可用預算數36億4,335萬7千元，執行

衛生福利部
醫療藥品基金

業務計畫及預算說明

中華民國 114 年度

率約71.56%。

二、上（113）年度截至6月底止預算執行情形：

- (一) 業務收入：預計業務收入211億9,350萬1千元，實際業務收入219億275萬8千元，較預計數增加7億925萬7千元，增加3.35%。
- (二) 業務成本與費用：預計業務成本與費用206億5,129萬1千元，實際業務成本與費用213億514萬3千元，較預計數增加6億5,385萬2千元，增加3.17%。
- (三) 業務外收入：預計業務外收入8億11萬4千元，實際業務外收入16億6,770萬5千元，較預計數增加8億6,759萬1千元，增加108.43%，主要係沖轉以前年度溢提備抵醫療折讓較預計增加所致。
- (四) 業務外費用：預計業務外費用5億9,101萬4千元，實際業務外費用12億1,273萬元，較預計數增加6億2,171萬6千元，增加105.19%，主要係沖轉以前年度溢提備抵醫療折讓較預計增加，致相對補提獎勵金亦增加。
- (五) 收支賸餘：預計賸餘7億5,131萬元，實際賸餘10億5,259萬元，較預計數增加3億128萬元，增加40.10%，主要係業務外賸餘較預計增加所致。
- (六) 固定資產之建設改良與擴充：預計固定資產之建設改良與擴充9億3,894萬2千元，實際固定資產之建設改良與擴充6億7,405萬3千元，執行率約71.79%，主要係部分醫院整修工程進度落後、醫療儀器設備已決標，尚在履約中，實際執行數較預計減少。

衛生福利部
醫療藥品基金
業務計畫及預算說明
中華民國 114 年度

肆、業務計畫：

一、營運計畫：

- (一) 本年度業務收入447億5,752萬9千元，業務成本與費用435億4,286萬元，業務外收入24億1,061萬7千元，業務外費用17億88萬元，收支相抵後，計賸餘19億2,440萬6千元。
- (二) 依醫院所在地人口數及競爭醫院，擬定目標項目，本年度預計診療門診病患859萬2,881人次，住院病患330萬1,054人日。
- (三) 賡續充實與汰舊醫療設備、整修院舍；推動本部醫院提升醫療服務品質；建構病人安全醫療環境，提供民眾便捷、貼心、優質之醫療服務；加強公立醫院功能，貫徹執行公共政策，強化社區醫療服務；持續推動所屬醫院區域聯盟，多元化經營方案，以「厝邊的好醫師，社區的好醫院」自許，給全民一個健康安全的人生。

二、固定資產之建設、改良、擴充與其資金來源及其投資計畫之成本與效益分析：

- (一) 本年度預算總數為44億4,276萬9千元：
 - 1. 專案計畫－繼續計畫18億3,700萬9千元，係臺北醫院急重症大樓擴建工程計畫15億2,293萬8千元暨屏東醫院新醫療大樓興建計畫3億1,407萬1千元，皆為房屋及建築，請參考附件二。
 - 2. 專案計畫－新興計畫3億6,652萬8千元，係桃園醫院第二醫療大樓新建工程計畫3,299萬8千元、豐原醫院后里分院興建計畫2,590萬4千元、朴子醫院東石院區興建計畫4,267萬5千元、澎湖醫院長照暨醫療綜合大樓新建工程計畫2億6,495萬1千元，除朴子醫院東石院區興建計畫含土地500萬元外，其

衛生福利部
醫療藥品基金

業務計畫及預算說明

中華民國 114 年度

餘皆為房屋及建築，請參考附件二。

3. 一般建築及設備計畫之分年性項目4,495萬9千元，係桃園醫院急症大樓新建工程計畫679萬4千元、苗栗醫院放射腫瘤治療中心擴建計畫886萬5千元、臺南醫院多房間職務宿舍新建工程計畫100萬元、臺南醫院行政大樓增建工程計畫300萬元、旗山醫院單房間職務宿舍大樓擴建工程計畫1,000萬元、暨草屯療養院住宿型長照服務租賃大樓整修工程1,530萬元，除草屯療養院住宿型長照服務租賃大樓整修工程為租賃權益改良外，其餘皆為房屋及建築，請參考附件二。

4. 一般建築及設備計畫之一次性項目21億9,427萬3千元，包括土地317萬2千元、房屋及建築2億4,711萬9千元、機械及設備17億5,434萬8千元、交通及運輸設備2,260萬6千元、什項設備1億6,702萬8千元。

(二) 資金來源44億4,276萬9千元：

1. 專案計畫－繼續計畫18億3,700萬9千元，皆為自有營運資金。
2. 專案計畫－新興計畫3億6,652萬8千元，除朴子醫院東石院區興建計畫3,767萬5千元由國庫增撥基金、澎湖醫院長照暨醫療綜合大樓新建工程計畫2億6,495萬1千元由長照服務發展基金補助外，其餘為自有營運資金。
3. 一般建築及設備計畫22億3,923萬2千元，除花蓮醫院0403災後修復及結構補強工程1,600萬元由國庫增撥基金、南投醫院急重症醫療能力提升計畫1,170萬元由醫療發展基金補助外，其餘為自有營運資金。

(三) 114年度固定資產建設、改良、擴充及其資金來源，請參考附件三之圖示。

(四) 一般建築及設備計畫：本年度計編列22億3,923萬2千元，係

衛生福利部
醫療藥品基金

業務計畫及預算說明

中華民國 114 年度

分年性項目及一次性項目，明細如次：

- 1.土地317萬2千元，主要係玉里醫院為應醫療業務規劃購置所需土地。
- 2.房屋及建築2億7,677萬8千元，主要係醫院大樓興建、院舍整修及整體結構補強工程等。
- 3.機械及設備17億5,434萬8千元，主要係購置醫療儀器設備所需。
- 4.交通及運輸設備2,260萬6千元，主要係增購及汰舊換新小客貨兩用車、PBX總機交換機、緊急業務廣播機組等。
- 5.什項設備1億6,702萬8千元，主要係醫院病房冷氣加裝工程、中央空調冰水主機汰換、購置電視、冰箱、投影機等供醫院及病患所需。
- 6.租賃權益改良1,530萬元，係草屯療養院住宿型長照服務租賃大樓整修工程。

伍、預算概要：

一、業務收支及餘絀之預計：

- (一)本年度業務收入447億5,752萬9千元，係醫療收入及其他業務收入，較上年度預算數419億4,478萬元，計增加28億1,274萬9千元，約6.71%；其中醫療收入398億8,546萬6千元，較上年度預算數增加6.54%。
- (二)業務成本與費用435億4,286萬元，主要係醫療成本支出，較上年度預算數408億412萬4千元，計增加27億3,873萬6千元，約6.71%。
- (三)業務外收入24億1,061萬7千元，係財務收入及其他業務外收入，較上年度預算數16億6,780萬6千元，計增加7億4,281萬

衛生福利部
醫療藥品基金

業務計畫及預算說明

中華民國 114 年度

1千元，約44.54%，主要係雜項收入增加。

(四)業務外費用17億88萬元，係其他業務外費用，較上年度預算數12億6,322萬元，計增加4億3,766萬元，約34.65%，主要係雜項費用增加。

(五)業務總收支相抵後，計賸餘19億2,440萬6千元，較上年度預算數15億4,524萬2千元，計增加3億7,916萬4千元，約24.54%，主要係業務外賸餘增加所致。

(六)本年度及最近五年收入、費用及賸餘圖表，詳見附件四、五之圖示。

二、餘絀撥補之預計：

(一)本年度預計賸餘19億4,430萬4千元，連同以前年度未分配賸餘44億4,649萬8千元，共計賸餘63億9,080萬2千元。

(二)提存公積11億9,175萬4千元，係作為固定資產建設改良擴充之財源。

(三)經以上分配後，本年度未分配賸餘計51億9,904萬8千元，留待以後年度處理。

(四)本年度預算短絀1,989萬8千元，全數撥用公積填補。

(五)本年度及最近五年賸餘分配圖表，詳見附件六、七之圖示。

三、現金流量之預計：

(一)預計業務活動之淨現金流入48億4,606萬8千元。

(二)投資活動之淨現金流出46億7,555萬2千元，其中現金流入4億5,730萬元，包括減少流動金融資產4億5,000萬元、減少其他資產730萬元；現金流出51億3,285萬2千元，包括增加不動產、廠房及設備44億4,276萬9千元，增加無形資產2億7,035萬7千元及其他資產4億1,972萬6千元。

衛生福利部
醫療藥品基金

業務計畫及預算說明

中華民國 114 年度

(三) 籌資活動之淨現金流入2億1,682萬9千元，其中現金流入3億9,400萬1千元，包括增加其他負債267萬5千元、增加基金1億1,467萬5千元及增加公積2億7,665萬1千元；現金流出1億7,717萬2千元，係減少其他負債。

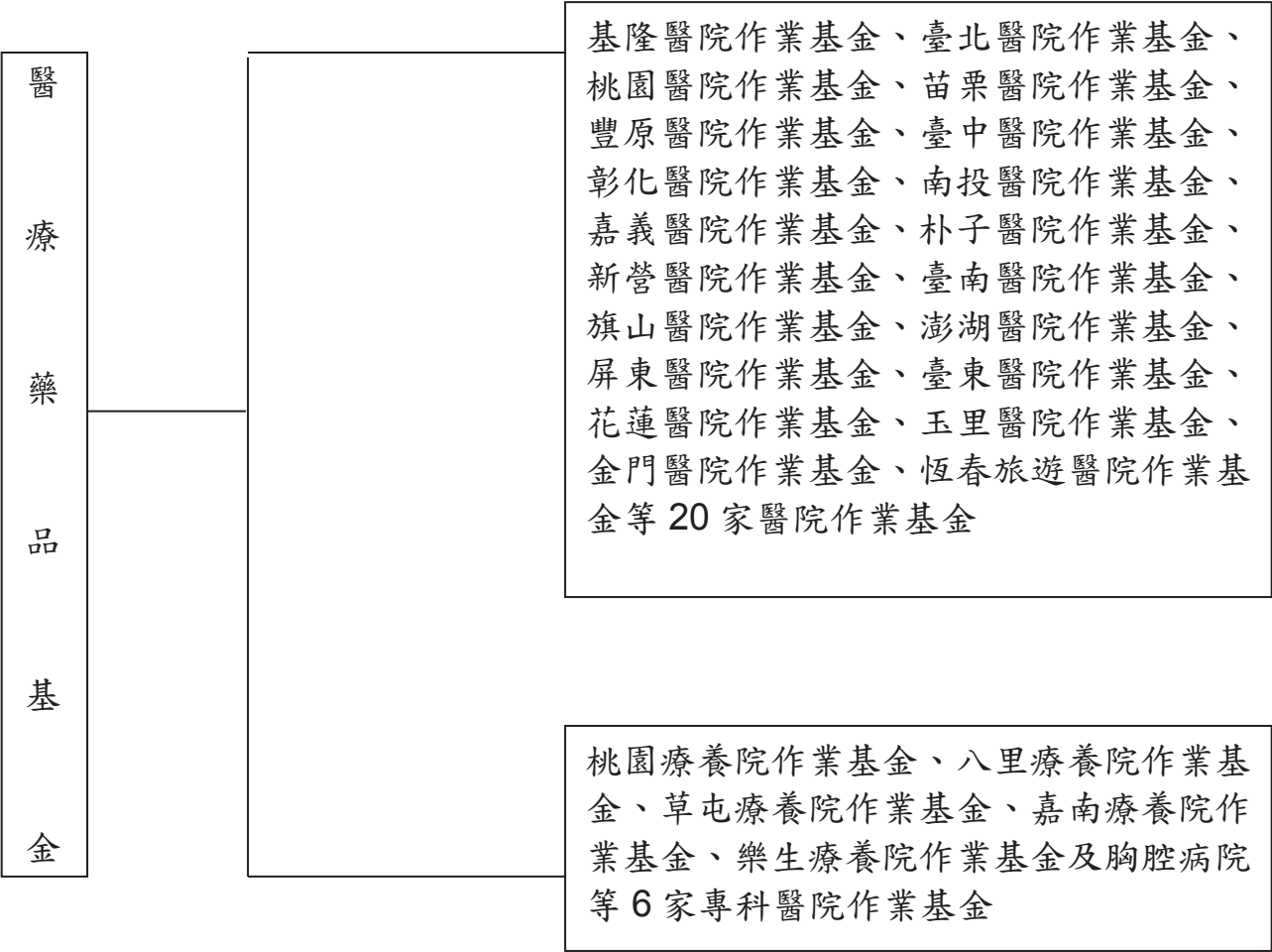
(四) 現金及約當現金之淨增3億8,734萬5千元，係期末現金256億4,326萬9千元，較期初現金252億5,592萬4千元增加之數。

衛生福利部
醫療藥品基金
業務計畫及預算說明
中華民國 114 年度

附件一：基金體系圖

附屬單位預算

附屬單位預算之分預算



附件二

專案計畫－繼續計畫：

一、臺北醫院急重症大樓擴建工程計畫

(一)計畫目的：

- 1. 配合區域內公共衛生政策施行，以推動社區公共衛生醫療。
- 2. 協助弱勢醫療，提升新莊區與周邊地區民眾就醫可近性、方便性、公平性的醫療服務，落實全人健康照護。
- 3. 彌補臺北區次醫療區域醫療資源缺口，縮短城鄉醫療品質差距（目前僅 14.06 床/萬人，未達醫療網 29.70 床/萬人目標）。
- 4. 提供國際級的國際醫療衛生人員進修、訓練與研究之管道。
- 5. 增加醫療科別，成為優質的 E 化社區型區域醫院。

(二)計畫內容（含目標能量）：

1. 全院病床配置計畫表：

樓層	既有 B 棟（急診大樓）	樓層	新建急重症大樓
		16	精神急性一般病房 50 床
		15	高階健檢、減重中心、美容中心
		14	行政科室、會議室
		9~13	急性一般病房 48 床*5 層=240 床
		8	兒科病房 28 床、中重度病房(6 床)、新生兒加護病房(4 床)、小兒加護病房(3 床)
7	精神科日間照護、辦公室	7	洗腎中心(75 床)、醫師辦公室
6	安寧療護病房 8 床、戒護病房、急性一般病房 55 床	6	復健科、醫師辦公室
5	急性一般病房 41 床、呼吸治療加護病房 10 床、負壓隔離病房 9 床	5	婦女中心門診、生殖醫學中心、產房、婦產科病房 28 床
4	呼吸照護病房(30 床)、門診化療中心、急性一般病房 57 床	4	病理科、資訊機房、空調機房、醫師辦公室、牙科、中醫門診
3	加護病床 52 床、開刀房(4 間)	3	開刀房 9 間、心臟醫學中心
2	門診、生理檢查、檢驗科、核醫科	2	門診、耳鼻喉科、眼科、衛教室
1	藥局、批/掛、放射科、住院中心、檢驗科(垂直擴建)、門診、高壓氧中心	1	急診(30 床觀察床)、放射科
B1	中央供應室(擴建)、病歷室、藥局藥庫、美食廣場+生活用品	B1	營養科、停車場、機房

樓層	既有 B 棟（急診大樓）	樓層	新建急重症大樓
		B2	放射腫瘤科、太平間、停車場
		B3~B4	停車場、機房
小計	急性一般病房 153 床、加護病床 62 床、開刀房 4 間	小計	急性一般病房 296 床、精神急性一般病房 50 床、加護病床 7 床、開刀房 9 間
合計	急性一般病房 499 床(含精神急性一般病房 50 床)、加護病床 69 床、開刀房 13 間		

2. 目標能量：

依循醫院宗旨（便捷貼心、優質醫療、服務親鄉、共享成長）、願景（守護民眾健康，部立醫院典範）、目標（擴展醫療服務範疇、整合全院醫療流程、持續醫療品質改善、深化社區健康營造、建立優質團隊文化、發展各科特色醫療）訂定階段性整體發展計畫。

(三)計畫期間：自 108 年 2 月起至 116 年 1 月止，共計 8 年。

(四)計畫投資總額及資金來源：

單位：新臺幣千元

年 度	預 算 數	資 金 來 源			
		自有資金		外借資金	
		項 目	金 額	項目	金額
108	129,908	營運資金	129,908		
109	-	-	-		
110	9,128	營運資金	9,128		
111	220,300	營運資金	220,300		
112	311,817	營運資金	311,817		
113	353,113	營運資金	353,113		
114	1,522,938	營運資金	1,522,938		
115	1,564,983	營運資金	1,564,983		
116	14,681	營運資金	14,681		
合計	4,126,868	營運資金	4,126,868		

(五)效益分析：

1. 擴建完成後可提供現有在地民眾更優質醫療環境，新莊區位於新北市的西側，共有 84 里，人口相當稠密，為提升新莊區與周邊地區民眾醫療資源之可近性、專業性、口碑及服務品質，落實全人健康照護，本案擴建計畫完成後，可如期如質依原擴建計畫目的提升醫療服務之能量與品質，提供新北市新莊、板橋及三重地區之民眾更優質之醫療環境及服務。
2. 提升未來區域公共衛生及弱勢醫療照護的能量，新北市與臺北市雖僅一水之隔，醫療資源相對臺北市仍有不足，加以新北市之新莊副都心開發計畫及新莊地區之捷運三環三線交通計畫已陸續動工，未來本區人口勢必增加。本案擴建完成後，將可配合政府公共衛生政策，提升未來區域內公共衛生及弱勢醫療照護的能量，落實「在地醫療、全民均健」，提供民眾便利、及時、完整及有效的健康照護。
3. 提供國際級的國際醫療衛生人員進修、訓練與研究的醫學設施，醫院自 91 年起承接本部「臺灣國際醫療衛生人員訓練中心計畫」以來，持續不斷的推動和督導下，在臨床醫療、專業人員培訓、國際緊急醫療及物資援助等各方面的成果皆有目共睹，未來擬成為亞洲最佳國際醫療衛生人員訓練中心之一為目標持續耕耘努力。本案擴建完成後將可專責為國際友邦醫護人員供醫護及衛生、行政人員等相關專業培訓課程，提升醫院與國際接軌更強而有力的教學訓練平臺。在維繫及推展臺北醫院與各國間醫療衛生長久永續發展的關係之外，也有助提升臺灣於國際間專業及友善的形象。

二、苗栗醫院急重症醫療大樓擴建計畫

(一)計畫目的：

1. 配合區域內公共衛生政策施行，以推動社區公共衛生醫療。

- 2. 協助弱勢醫療，提升苗栗縣與周邊地區民眾就醫可近性、持續性、方便性、公平性的醫療照護服務。
- 3. 彌補苗栗縣醫療資源缺口，縮短城鄉醫療品質差距。
- 4. 提升急重癌醫療設備，建構更完整緊急醫療照護網絡，成為苗栗縣民最信賴的健康照護醫院。
- 5. 增加醫療量能，成為區域級急重症醫院。

(二)計畫內容（含目標能量）：

1. 擴充前後配置對照表：

建築物名稱	樓層	現有用途	擴充後用途
急診大樓	1	急診室(15 床)、放射科、健檢暨社區健康中心	健檢暨社區健康中心
	2	血液透析室(30 床)、呼吸照護病床(29 床)、第二加護病房(6 床)、急性燒傷病床(4 床)	圖書室、精神科日照、呼吸照護病床(29 床)、第二加護病房(6 床)、急性燒傷病床(4 床)
	3	急性精神病房(40 床)	急性精神病房(40 床)
	4	急性精神病房(40 床)	急性精神病房(40 床)
醫療大樓	地下室	防空避難空間兼停車場	防空避難空間兼停車場
	1	醫療門診區、醫行室、社工室、藥局	醫療門診區、醫行室、社工室、藥局
	2	開刀房、恢復室(4 床)、第一加護病房(12 床)、心導管室、婦幼中心(8 床)、嬰兒室(4 床)、生理檢查室	第一加護病房(12 床)、心導管室、婦幼中心、嬰兒室、生理檢查室
	3	急性一般病房(69 床)	急性一般病房(69 床)
	4	急性一般病房(66 床)、安寧病床(4 床)	急性一般病房(66 床)、安寧病床(4 床)
	5	急性一般病房(67 床)及負壓隔離病房(5 床)	急性一般病房(67 床)及負壓隔離病房(5 床)
	屋突	樓梯間	樓梯間
苗園	1	急性一般病房(20 床)	急性一般病房(20 床)
	2	高級健檢中心、圖書室	高級健檢中心、醫學美容中心
新建急重症病房	地下室		機房、放射科
	1	戶外停車場	急診室(20 床)
	2		加護病房(12 床)、洗腎床(45 床)、RO 機房
	3		手術室、恢復室(7 床)
	4~6		急性一般病房(45 床*3=135 床)
	7		智慧醫療中心、供應中心、RO 機房(院區用)
	屋突一層		樓梯間、水箱機房、電梯機房
	屋突二層		樓梯間、電梯機房

2. 目標能量：

依循醫院宗旨（關懷、誠信、當責、創新）、願景（成為苗栗縣民最信賴的健康照護醫院）、目標（提升急重癌服務量能、建構社區醫療網絡、健全醫療長照服務模式），訂定階段性整體發展計畫。

(三)計畫期間：自 111 年 1 月起至 115 年 8 月止，共計 4 年 8 月。

(四)計畫投資總額及資金來源：

單位：新臺幣千元

年 度	預 算 數	資 金 來 源			
		自有資金		外借資金	
		項 目	金 額	項目	金額
111	12,072	營運資金	12,072		
112	159,838	營運資金	159,838		
113	111,171	營運資金	111,171		
114	-	-	-		
115	942,671	營運資金	542,671		
		國庫撥款	400,000		
合計	1,225,752	營運資金	825,752		
		國庫撥款	400,000		

(五)效益分析：

- 1.強化醫院緊急醫療量能，提升醫療專業服務能力善盡區域醫院之職責，提升重度醫療之量能，透過硬體之改善、醫療技術及設備之提升，通過全重度急救責任醫院，達成照顧縣民之公醫使命。
- 2.發展急重症及腫瘤照護，嘉惠縣民新增重症治療及放射治療設備，成立腫瘤治療團隊，提供有效的腫瘤治療方式，讓病人無須遠赴

外縣市就醫，即可獲得更完整的醫療照護，相對也減輕家屬照護上的負擔，增加病人就醫的可近性。

- 3.因應高齡化社會需求，提供醫療服務供給隨著老化社會醫療照護需求改變，慢性疾病與多重疾病病人對於更具可近性及持續性的醫療照護服務需求將再增加。配合分級醫療政策，均衡城鄉發展，避免民眾跨區就醫，轉診至外縣市醫學中心，除避免浪費醫療資源之外，亦免除縣民眾舟車勞頓之苦。

三、屏東醫院新醫療大樓興建計畫

(一)計畫目的：

- 1.發揮公醫在地方所需扮演的角色，改善現有建物老舊（已達使用年限及鑑定危樓）及醫療空間不足等問題，全面盤點院區醫療使用空間，就政府所擘劃屏東縣市内工商發展所移入人口數，評估醫院未來整體發展與醫療量能，規劃興建新醫療大樓，作為急重症醫療及特殊醫療使用。
- 2.鑒於新冠肺炎疫情經驗，作為高屏區傳染病醫療網應變醫院，規劃足夠之各類負壓隔離病室，滿足防疫所需量能，扮演區域應變醫院角色。醫院鄰近屏東機場、國道3號、核三廠等特殊位置，並為多雨及地震頻繁地區，興建醫療大樓因應重大災害事件發生時，即可轉作緊急醫療收治醫療院所。

(二)計畫內容（含目標能量）：

- 1.基地面積：本案基地面積約 25,188 平方公尺。
- 2.建築面積：本案預定建築面積 7,121 平方公尺。
- 3.總樓地板面積：總樓地板面積 35,500 平方公尺（含宿舍、停車場及屋凸層 14,790 平方公尺）。
- 4.樓層數：地上 13 層，地下 3 層。

(三)計畫期間：111 年 1 月起至 117 年 12 月止，共計 7 年。

(四)計畫投資總額及資金來源：

單位：新臺幣千元

年 度	預 算 數	資 金 來 源			
		自有資金		外借資金	
		項目	金額	項目	金額
111	38,879	營運資金	38,879		
112	200,427	營運資金	200,427		
113	20,000	國庫撥款	20,000		
114	314,071	營運資金	314,071		
115	623,053	國庫撥款	623,053		
116	953,590	國庫撥款	953,590		
117	1,409,980	國庫撥款	1,263,357		
		營運資金	146,623		
合計	3,560,000	國庫撥款	2,860,000		
		營運資金	700,000		

(五)效益分析：

- 1.透過興建新醫療大樓，配合政策，解決醫療量能不足問題，並規劃更充足的就醫空間，提供民眾更完整且周延的優質醫療服務和照護品質，增加在地鄉親對醫院之信心。新醫療大樓完工啟用後，供作急性醫療及特殊單位醫療使用，包括急性病房 300 床、特殊單位如透析中心、開刀房（含恢復室）、內外科加護病房之足夠負壓隔離室，核醫科及心導管室等特殊醫療類別，平時除可收治一般急性醫療病患外，若逢遇疫情爆發，可規劃 5 層樓作為新興傳染病爆發時使用（專責病床 120 床及各特殊單位之負壓隔離室），完全滿足因受疫確診之病人治療使用，亦不影響一般急性醫療的正常運作。

2. 本案係依國家關鍵基礎設施方向進行規劃，屬配合主管機關之重大災害整備需要建（購）置之資產，一旦區域內有新興傳染病爆發或重大災難（天然災害或戰爭）時，可立即成為國家級防疫大樓或緊急時期醫療處所，同時滿足一般急性醫療的正常運作、受疫確診病人之收治、高屏區防疫之醫療量能及大量傷患之收治。
3. 提供優質就醫環境、增加社會產能與經濟效益，促進軟（硬）體改善，提升照護品質，並配合政府公衛政策，關懷弱勢族群、推動社區衛生教育等，實現醫院宗旨、落實醫院服務目標。

專案計畫—新興計畫：

一、桃園醫院第二醫療大樓新建工程計畫

（一）計畫目的：

1. 守衛國門，建構更具「敏捷（Agile）韌性（Resilience）的醫療照護體系」。
2. 建立北區醫療資源調度及備援需求。
3. 強化重大災害事件和戰時緊急救難能力。
4. 打造北部緊急避難基地與戰略級醫療中心。
5. 精進區域急、重、難、罕症醫療服務品質。
6. 符合醫療在地化需求。
7. 成為公費醫師教學旗艦醫院。
8. 結合國內生技醫藥產業，解決國安問題。
9. 發展智慧醫療。
10. 符合性別友善醫院之目標。

（二）計畫內容（含目標能量）：

1. 本案基地面積約 13,648.13 平方公尺，預定建築面積為 4,094.33 平方公尺、總樓地板面積為 63,229.32 平方公尺。

2. 醫療空間整合說明：

樓層	建物面積(m ²)	用途
RF3	508.71	水箱、水塔
RF2	508.71	電梯機房
RF1	570.08	樓梯間、電梯梯間
14	2,939.60	會議室、訓練中心
13	2,939.60	一般病房(39 床)、示範病房
12	2,939.60	一般病房(76 床)
11	2,939.60	一般病房(76 床)
10	2,939.60	一般病房(76 床)
9	2,939.60	一般病房(76 床)
8	2,939.60	一般病房(73 床)
7	2,939.60	一般病房(73 床)
6	3,177.60	婦產科、產房、嬰兒室(26 床、產房開刀房 1 房)
5	4,094.33	手術室(13 床)
4	4,094.33	手術室(15 床)
3	4,094.33	加護病房(30 床)、負壓加護病房(8 床)
2	4,094.33	放射科、心導管室、檢驗科
1	4,057.00	全功能急診室(負壓採檢室、治療室、隔離室)、藥局、放射科
B1	4,848.62	廚房、衛材庫房、中控室(含中央監控設備、各類設備機房)、動力中心
B2	4,832.23	機房、餐廳、停車場、動力中心
B3	4,832.25	機房、停車場、動力中心
合計	63,229.32 m ²	

(三)計畫期間：自 114 年 1 月起至 120 年 9 月止，共計 6 年 9 月。

(四)計畫投資總額及資金來源：

單位：新臺幣千元

年 度	預 算 數	資 金 來 源			
		自有資金		外借資金	
		項 目	金 額	項目	金額
114	32,998	營運資金	32,998		

年 度	預 算 數	資 金 來 源			
		自有資金		外借資金	
		項 目	金 額	項目	金額
115	69,000	營運資金	34,979		
		國庫撥款	34,021		
116	467,991	營運資金	311,890		
		國庫撥款	156,101		
117	1,532,711	營運資金	1,021,465		
		國庫撥款	511,246		
118	3,906,671	營運資金	2,603,576		
		國庫撥款	1,303,095		
119	1,161,071	營運資金	773,788		
		國庫撥款	387,283		
120	1,426,278	營運資金	617,314		
		國庫撥款	808,964		
合計	8,596,720	營運資金	5,396,010		
		國庫撥款	3,200,710		

(五)效益分析：

1. 本大樓新建工程有充足之急診、住院病房及加護病房等空間，紓緩床數不足問題，以服務更多需緊急住院病人，降低門急診轉住院病人等候病床時間及急診後住院留急診超過 48 小時比率，提供醫療體系完整團隊及大桃園地區民眾更加完臻優質且可近性之醫療服務，進而強化急重症醫療品質。
2. 成為國家在緊急災難或傳染性疾病發生時，堅強的醫療支援後盾，擴增傳染病防治量能，為政府防疫最佳夥伴，守衛國門邊境，傾全力發揮檢驗量能最大值。本大樓新建工程完工後，平時可擴大收治急、重、難、罕症服務能量，強化民眾就醫可近性與便利性，

災防及戰時所衍生的大量傷病患湧入時，本大樓即轉為緊急醫療收治院所，並將地下空間立即轉作戰備病床，滿足災防或戰時期區域內之緊急醫療需求。

3. 本計畫附加效益為國門之境紓解急重症病床負荷，結合國內生技醫藥產業發展，解決國安問題，發展防疫智慧醫療，展望部屬醫學中心，成為公費醫師教學旗艦醫院，並充實國門急、重、難症醫師與公衛相關人才。

二、豐原醫院后里分院興建計畫

(一)計畫目的：

- 1. 解決當地無大型醫院之現況，完善在地醫療資源。
- 2. 因應當地流動人口增加，解決跨區治療問題。
- 3. 突破原有空間限制，擴大豐原醫院量能。

(二)計畫內容（含目標能量）：

1. 醫療空間整合說明：

樓層	樓地板面積(m ²)	用途
B1	3,212	供應室、太平間、機電機房、廚房餐廳、行政科室、停車場、其他
1	3,566	門診、手術室、加護病房、RCW、血液透析室、物理治療室、職能治療室、急診、其他
2	3,170	一般急性病房 75 床、語言治療室、其他
3	3,170	一般急性病房 37 床、醫護宿舍 51 床、其他
RF	582	屋突梯間
合計	13,700 m ²	

2. 目標能量：

依循醫院核心價值觀及願景（關懷、誠信、創新、成為大臺中民眾最信賴的醫療暨健康照護中心）、使命及目標（照護民眾健康、配合政策、關懷弱勢、發展特色醫療、強化區域醫療合

作、提升轉診量能，運用醫療資訊科技提升服務效率）訂定階段性整體發展計畫。

(三)計畫期間：自 112 年 7 月起至 118 年 7 月止，共計 6 年 1 月。

(四)計畫投資總額及資金來源：

單位：新臺幣千元

年 度	預 算 數	資 金 來 源			
		自有資金		外借資金	
		項 目	金 額	項目	金額
114	25,904	營運資金	25,904		
115	312,085	營運資金	144,442		
		國庫撥款	167,643		
116	459,226	營運資金	231,448		
		國庫撥款	227,778		
117	417,048	營運資金	210,191		
		國庫撥款	206,857		
118	380,417	營運資金	354,755		
		國庫撥款	25,662		
合計	1,594,680	營運資金	966,740		
		國庫撥款	627,940		

(五)效益分析：

透過后里分院的建置，彌補后里周圍地區醫療不足缺口與豐原醫院建立急性慢性病患分區互補的醫療照護，完善后里及鄰近地區急性醫療照護資源，配合公共政策，結合社區資源，觸角延伸至社區，保障經濟弱勢族群，進而帶動整體后里區周邊經濟正向發展，加速城鄉發展效益。

三、朴子醫院東石院區興建計畫

(一)計畫目的：

- 1.解決東石、布袋、義竹無醫院之現況，完善在地醫療資源。
- 2.因應當地人口老化，解決就醫障礙問題。
- 3.結合當地診所和衛生所，提供完整的社區醫療網。
- 4.促進性別平等，打開性別視野。

(二)計畫內容（含目標能量）：

- 1.基地面積：本案基地面積約 2,569.34 平方公尺。
- 2.總樓地板面積：總樓地板面積約 1,024 平方公尺。
- 3.樓層數：地上 2 層。

(三)計畫期間：112 年 12 月起至 115 年 12 月止，共計 3 年 1 月。

(四)計畫投資總額及資金來源：

單位：新臺幣千元

年 度	預 算 數	資 金 來 源			
		自有資金		外借資金	
		項目	金額	項目	金額
114	42,675	國庫撥款	37,675		
		營運資金	5,000		
115	57,245	國庫撥款	12,325		
		營運資金	44,920		
合計	99,920	國庫撥款	50,000		
		營運資金	49,920		

(五)效益分析：

- 1.彌補東石周圍地區醫療不足缺口，改善與平衡醫療資源不均的傾斜，提高就醫可近性，完善醫療照護服務，守護民眾健康。
- 2.增設以病人為中心之空間，把有自然光區域配置為病患使用，設計醫護人員工作走道寬闊且使用有自然光的外牆，空間規劃上以

工作人員可就近照顧病人為主，減少工作人員步行距離，掌握時效，並減低工作人員疲勞。

3.提供符合社區民眾健康需求之服務，發展醫院特色專長，提升醫療服務水準，並積極發展「拓展社區服務據點、精實長期照護服務、提升急性及亞急性醫療服務、爭取醫學中心深度合作」的策略主題，成為守護社區民眾健康的好厝邊。

四、澎湖醫院長照暨醫療綜合大樓新建工程計畫

(一)計畫目的：

- 1.建構老人親善醫院，提供舒適寬敞就醫環境。
- 2.配合國家長期健康照護政策推動社區照護，整合全院醫療流程，提升醫院硬體空間、設備，使本院能從健康促進管理、疾病診治、長期照護及安寧照護提供全人健康照護。

(二)計畫內容（含目標能量）：

- 1.基地面積：本案基地面積約 12,037 平方公尺。
- 2.建築面積：本案預定建築面積 1,747.57 平方公尺。
- 3.總樓地板面積：總樓地板面積 16,674.99 平方公尺（含陽台）。
- 4.樓層數：地上 8 層，地下 1 層。

(三)計畫期間：111 年 8 月起至 117 年 12 月止，共計 6 年 5 月。

(四)計畫投資總額及資金來源：

單位：新臺幣千元

年 度	預 算 數	資 金 來 源			
		自有資金		外借資金	
		項目	金額	項目	金額
114	264,951	其他（長照服務發展基金補助款）	264,951		

年 度	預 算 數	資 金 來 源			
		自有資金		外借資金	
		項目	金額	項目	金額
115	322,922	其他（長照服務發展基金補助款）	155,049		
		國庫撥款	167,873		
116	545,191	國庫撥款	545,191		
117	445,436	其他（醫療藥品基金統籌款）	28,910		
		國庫撥款	363,796		
		營運資金	52,730		
合計	1,578,500	其他（長照服務發展基金補助款）	420,000		
		其他（醫療藥品基金統籌款）	28,910		
		國庫撥款	1,076,860		
		營運資金	52,730		

(五)效益分析：

- 1.提升醫療營運績效，強化醫療、長照及行政系統效能，提供臨床醫療及長照業務必要後勤支援，積極延攬醫師及醫事人力留任並在地化，進而提升醫療營運績效，以完善本院對離島偏遠地區醫療照護之決心與承諾。
- 2.本院護理之家目前一床難求，新增 200 床住宿式長照病床，以提升住民生活品質、自我照顧功能改善及縣民家屬滿意度。
- 3.住宿式長照機構依照機構營運績效，預定於開業後第 2 年申請設立 A 據點，協助預訂服務區域具長照需求民眾連結長照資源。預計開業後第 3 年擴充日間照顧服務長照服務項目及量能，與澎湖縣長照服務提供單位及地區診所進行策略聯盟，提供居家護理居家醫療等服務。

一般建築及設備計畫之分年性項目：

一、桃園醫院急症大樓新建工程計畫

(一)計畫目的：

- 1. 全力發展急重照護，整合醫療救災能量。
- 2. 改善既有醫療空間不足，提升病人就醫安全。
- 3. 縮短次區域醫療差距，朝醫學中心邁進。

(二)計畫內容（含目標能量）：

- 1. 本案基地面積約 9,304.83 平方公尺，預定建築面積為 895.5 平方公尺、總樓地板面積為 2,813 平方公尺。
- 2. 醫療空間整合說明：

樓層	用途規劃	建物面積(m ²)	用途
RF	屋突 供應室電梯	162 30	供應室電梯、屋頂平臺等空間、內部使用電梯
3	手術室	895	手術室 5 間、恢復室及附屬醫療空間、休息室、消毒及清洗等空間、內部使用電梯
2	門診 空橋連通道	853 90	門診診間 10 間、批掛櫃台、注射室、候診區及附屬醫療空間、男女護理師更衣室、辦公室等空間、內部使用電梯、連通道至既有空橋
1	急診醫學科	783	留院觀察區(設置急診觀察床)、等候區及輪椅停放區、發燒通道、毒化災、性侵獨立診療、護理辦公室、醫師值班室、病情說明室、庫房、內部使用電梯
合計	2,813 m ²		

(三)計畫期間：自 114 年 1 月起至 117 年 2 月止，共計 3 年 2 月。

(四)計畫投資總額及資金來源：

單位：新臺幣千元

年 度	預 算 數	資 金 來 源			
		自有資金		外借資金	
		項 目	金 額	項目	金額
114	6,794	營運資金	6,794		
115	79,708	營運資金	79,708		
116	135,773	營運資金	135,773		
117	77,675	營運資金	77,675		

年 度	預 算 數	資 金 來 源			
		自有資金		外借資金	
		項 目	金 額	項目	金額
合計	299,950	營運資金	299,950		

(五)效益分析：

- 1.精進急症醫學發展，藉由整合區域醫衛能量，精進本院醫學研究發展水準，持續提供全民優質醫療服務，有效支援急診醫療作業，深耕鄰近社區，照護地方人民。
- 2.強化災難醫療、大量傷患、急重癌症處置能力，藉由新、舊大樓醫療空間彈性運用，提供病患急性醫療、復健醫療及社區支持之全人照護，提升醫療照護品質，善盡社會責任。將桃園區域地區急診病人、重大外傷、腦中風、心血管疾病、高危險妊娠孕產婦及新生兒等急性醫療需求整合，藉由空間及設備之完善，避免病患因轉診而延誤病情，提供前、中、後期急重症連貫式照護品質。
- 3.規劃「智慧系統整合中心」強化急診部軟、硬體設備，結合地區119 勤務中心，提升桃園市緊急救護工作及支援大量病患救護作業效能，另藉由該中心設置，運用科技管理，落實智慧醫院，以提升病人安全。

二、苗栗醫院放射腫瘤治療中心擴建計畫

(一)計畫目的：

- 1.協助弱勢醫療，提升苗栗縣與周邊地區民眾就醫可近性、持續性、方便性、公平性的醫療照護服務。
- 2.提升急重癌醫療設備，建構更完整緊急醫療照護網絡，成為苗栗縣民最信賴的健康照護醫院。
- 3.增加急重癌症治療服務量能，成為區域級急重症醫院。

(二)計畫內容（含目標能量）：

1.擴充前後配置對照表

建築物名稱	樓層別	現有用途	擴充後用途
急診大樓	1	急診室(15 床)、放射科、健檢暨社區健康中心	社區健檢中心
	2	血液透析室(30 床)、呼吸照護病床(29 床)、第二加護病房(6 床)、急性燒傷病床(4 床)	圖書室、精神科日照、呼吸照護病床(29 床)、第二加護病房(6 床)、急性燒傷病床(4 床)
	3	急性精神病房(40 床)	急性精神病房(40 床)
	4	急性精神病房(40 床)	急性精神病房(40 床)
醫療大樓	地下室	防空避難空間兼停車場	防空避難空間兼停車場
	1	醫療門診區、醫行室、社工室、藥局	醫療門診區、醫行室、社工室、藥局
	2	開刀房、恢復室(4 床)、第一加護病房(12 床)、心導管室、婦幼中心(8 床)、嬰兒室(4 床)、生理檢查室	第一加護病房(12 床)、心導管室、婦幼中心(8 床)、嬰兒室(4 床)、生理檢查室
	3	急性一般病房(69 床)	急性一般病房(69 床)
	4	急性一般病房(66 床)、安寧病床(4 床)	急性一般病房(66 床)、安寧病床(4 床)
	5	急性一般病房(67 床)及負壓隔離病房(5 床)	急性一般病房(67 床)及負壓隔離病房(5 床)
	屋突	樓梯間	樓梯間
苗園	1	急性一般病房(20 床)	急性一般病房(20 床)
	2	高級健檢中心、圖書室	高級健檢中心、醫學美容中心
放射腫瘤治療中心擴建工程	B2	醫師宿舍、藥品倉庫、單身宿舍、宿舍、地面停車場	放射腫瘤治療中心、防空避難室兼停車空間、地面停車場、中央控制室

2.目標能量：

依循醫院宗旨（關懷、誠信、當責、創新）、願景（成為苗栗縣民最信賴的健康照護醫院）、目標（提升急重癌服務量能、建構社區醫療網絡、健全醫療長照服務模式），訂定階段性整體發展計畫。

(三)計畫期間：自 111 年 1 月起至 115 年 12 月止，共計 5 年。

(四)計畫投資總額及資金來源：

單位：新臺幣千元

年 度	預 算 數	資 金 來 源			
		自有資金		外借資金	
		項 目	金 額	項 目	金 額
111	59,124	營運資金	59,124		
112	215,464	營運資金	215,464		
113	7,757	營運資金	7,757		
114	8,865	營運資金	8,865		
115	8,789	營運資金	8,789		
合計	299,999	營運資金	299,999		

(五)效益分析：

1. 推動醫事人員緊急醫療核心能力培育計畫，配合「醫學中心支援離島及醫療資源不足地區醫院緊急醫療照護服務獎勵計畫」之優質醫師人力，積極提升急、重及癌症服務質量，發展全方位精準癌症診療品質及照護能力。並配合政府防疫政策，強化應變醫院之角色定位。
2. 全面提升急重癌症服務量能與留治率，強化照護品質，配合公共政策，落實安寧療護，提供苗栗縣民完善之急、重、癌症醫療照護網。
3. 配合雁行計畫、雙向轉診，鏈結社區醫療網絡，落實分級醫療提供民眾優質之全面醫療服務。
4. 整合縣內醫療資源、推動區域聯防，搭配「醫學中心支援離島及醫療資源不足地區醫院緊急醫療照護服務獎勵計畫」，發展策略聯盟，提升民眾對在地醫療之信心，落實苗栗縣醫療在地化，致力成為苗栗縣醫療院所急重症之後送機構，並逐年降低急診轉出率，減少病患跨區就醫致舟車勞頓之苦。

三、南投醫院健康促進大樓興建工程計畫

(一)計畫目的：

目前全國每萬人病床數為 35 床，南投縣僅 29.92 床，遠低於全國平均，本院應行政院要求於 2 年內需通過緊急醫療全重度責任醫院，且為南投縣傳染病專責醫院，故有增加病床及醫療空間需求。

(二)計畫內容（含目標能量）：

- 1.本案基地面積建蔽率及容積率檢討：興建地號為南投段 15、2-0、1-11、2-5 地號等 4 筆，容積率為 250%，建蔽率 50%。
- 2.使用分區為醫院用地，故不需辦理土地使用分區變更為醫療用地。
- 3.醫療空間整合說明：

樓層	樓地板面積(m ²)	用途
B1	2,191	停車場及避難空間
1	2,082	急性一般病房(50 床)
2	2,224	急性一般病房(50 床)
3	2,067	急性一般病房(50 床)
4	978.5	會議室、貴賓室、冰水主機房、緊急發電機室、公共樓梯、電梯、走廊、機房、廁所、茶水間
RF1	281	屋突一層
RF2	95	屋突二層
合計	9,918.5 m ²	

(三)計畫期間：自 113 年 1 月起至 118 年 5 月止，共計 5 年 5 月。

(四)計畫投資總額及資金來源：

單位：新臺幣千元

年 度	預 算 數	資 金 來 源			
		自有資金		外 借 資 金	
		項 目	金 額	項 目	金 額
113	12,150	營運資金	12,150		
114	-	-	-		

年 度	預 算 數	資 金 來 源			
		自有資金		外 借 資 金	
		項 目	金 額	項 目	金 額
115	100,000	營運資金	100,000		
116	350,000	營運資金	350,000		
117	407,000	營運資金	407,000		
118	110,850	營運資金	110,850		
合 計	980,000	營運資金	980,000		

(五)效益分析：

- 1.為南投地區帶來更有彈性的病患就醫與住院資源，增加急性一般病床數可以在配合中央防疫開設專責病房之餘，維持原有病房的功能與運作。
- 2.本院為南投縣最後線區域醫院，增加急性一般病床可以滿足此區域後線轉送需求，以免耽誤病患治療的黃金時機。
- 3.本院可招募更多的專科醫師與醫護人力，平衡城鄉醫療差距，讓南投鄉親能有更先進更完整的醫療體系。

四、臺南醫院多房間職務宿舍新建工程計畫

(一)計畫目的：

- 1.現況說明：宿舍目前有單房間職務宿舍 1 棟、多房間職務宿舍 2 棟及眷屬宿舍 2 棟。單房間職務宿舍 1 棟，於 75 年 1 月 11 日建築完成，為地下 1 層地上 5 層之鋼筋混凝土構造建築物，共有 51 間（可供 93 人借用）；多房間職務宿舍共 2 棟，於 79 年 6 月 5 日建築完成，為地下 1 層地上 4 層之鋼筋混凝土構造建築物，共有 20 間；眷屬宿舍共 2 棟，為民國前 10 年興建，為地上 1 層之加強磚造建築物，共有 4 間，供退休員工及其眷屬居住，目前尚有 3 間居住。

2.既有多房間職務宿舍及眷屬宿舍補強修建不符經濟效益，且室內空間亦受限於既有格局，使空間感壓迫，經考量整體空間機能性，原多房間職務宿舍共有 20 間，擬規劃新建 26 間 3 房 2 廳 2 衛及 4 間 1 房 1 廳 1 衛共 30 間之空間，讓空間使用性更多元。

(二)計畫內容（含目標能量）：

1.本案基地面積為 48,058.66 平方公尺，預計建築面積為 436.13 平方公尺、預計總樓地板面積為 3,932.05 平方公尺。

2.各樓層預定空間配置：

樓層	空間名稱	面積(m ²)	備註
B1	防空避難室	429.25	
1	運動休閒、教保中心	355.86	運動休閒區
	公共空間	80.27	職場互助教保中心
2	住宅單元	355.86	4 間 3 房 2 廳
	公共空間	73.39	(供 4 人借用)
3	住宅單元	355.86	4 間 3 房 2 廳
	公共空間	73.39	(供 4 人借用)
4	住宅單元	355.86	4 間 3 房 2 廳
	公共空間	73.39	(供 4 人借用)
5	住宅單元	355.86	4 間 3 房 2 廳
	公共空間	73.39	(供 4 人借用)
6	住宅單元	355.86	4 間 3 房 2 廳
	公共空間	73.39	(供 4 人借用)
7	住宅單元	355.86	4 間 3 房 2 廳
	公共空間	73.39	(供 4 人借用)
8	住宅單元	355.86	2 間 3 房 2 廳
	公共空間	73.39	4 間 1 房 1 廳 (供 6 人借用)
RF	公共空間	61.92	梯間
合計	3,932.05 m ²		

(三)計畫期間：自 110 年 1 月起至 117 年 6 月止，共計 7 年 6 月。

(四)計畫投資總額及資金來源：

單位：新臺幣千元

年 度	預 算 數	資 金 來 源			
		自有資金		外 借 資 金	
		項 目	金 額	項 目	金 額
111	3,500	營運資金	3,500		
112	-	-	-		
113	4,000	營運資金	4,000		
114	1,000	營運資金	1,000		
115	80,000	營運資金	80,000		
116	120,000	營運資金	120,000		
117	85,500	營運資金	85,500		
合 計	294,000	營運資金	294,000		

(五)效益分析：

- 1.吸引優秀醫護人才、落實在地化醫療服務：提供優質及舒適之住宿空間，可吸引人才至醫院服務，提升醫療業務發展及品質，照顧大臺南市民的健康，落實政府在地化之醫療政策。
- 2.提供醫院員工子女教育及照顧服務：配合中央友善育兒空間，建置職場互助教保中心，讓員工能夠家庭與工作兼顧之下，營造有利生育、養育及良好工作之環境。
- 3.提供員工促進身心健康的環境：守護院內同仁健康及事業是本院的目標，藉由設置運動休閒區，提供員工運動休閒場所，能在工作休息及下班之餘運動休閒紓壓，促進身心健康外，亦能提高工作效率。

五、臺南醫院行政大樓增建工程計畫

(一)計畫目的：

1. 因應醫療業務發展，擴展住院醫療業務量能，行政大樓增建後擬規劃將目前位於急診大樓 6 樓之辦公室、會議室及醫師研究室搬遷至增建空間；原急診大樓 6 樓空間將整修成住院病房區，提升醫療服務量能與品質。
2. 將行政區域整合 4 至 6 樓使用，提升醫師研究質量及行政部門各項效率，藉以提升醫療服務品質及量能。

(二)計畫內容（含目標能量）：

1. 本案基地面積為 48,058.66 平方公尺，原建築物總樓地板面積 7,911.18 平方公尺、預計增建樓地板面積 1,311.39 平方公尺。
2. 擴充前後配置對照表：

原建築物			增建部分	
樓層	空間用途	面積(m ²)	空間用途	面積(m ²)
B1	防空避難室	1,334.61		
門廊	門廊	158.80		
1	精神科急性病房	1,286.26		
2	精神科急性病房 日間留院	1,274.03		
3	精神科慢性病房	1,234.10		
4	行政辦公空間	1,307.85		
5	醫師研究室、圖書室、檔案室 及精神科辦公室	872.51	醫師研究室 11 間 會議室 1 間	384.56
6	日間留院活動室	341.77	醫師研究室 5 間 辦公室 3 間 會議室 3 間	926.83
RF1	機械室	120.63		
RF2	水箱	39.90		
小計		7,970.46(依 使照樓層 附表面積) 7,911.18(依 使照總樓 地板面積)		1,311.39
合計	9,222.57 m ²			

(三)計畫期間：自 113 年 1 月起至 116 年 6 月止，共計 3 年 6 月。

(四)計畫投資總額及資金來源：

單位：新臺幣千元

年 度	預 算 數	資 金 來 源			
		自有資金		外借資金	
		項 目	金 額	項 目	金 額
114	3,000	營運資金	3,000		
115	80,000	營運資金	80,000		
116	61,920	營運資金	61,920		
合計	144,920	營運資金	144,920		

(五)效益分析：

1. 原急診大樓 6 樓辦公區及會議室遷移至行政大樓 6 樓增建處後，可變更為約 40 床之病房區，提供臺南地區民眾更完整且周延的醫療服務及高齡病人就醫需求，並提升本院處理急症與重症之醫療能力，讓就醫民眾享有更優質的醫療照護品質。
2. 增設優質及舒適之醫師研究室，吸人才至本院服務，使醫師更能專心進行醫學研究，提升醫療業務發展及品質，照顧大臺南市民的健康，落實政府在地化之醫療政策。
3. 行政大樓增建後，除可增加辦公區及會議室空間外，亦能將行政區域集中於行政大樓 4 至 6 樓，提升開會行政效率，藉以提升醫療服務品質及量能。

六、旗山醫院單房間職務宿舍大樓擴建工程計畫

(一)計畫目的：

1. 現況說明：醫院單房間宿舍（單身宿舍）於民國 83 年 6 月取得使用執照，為地上 4 層樓之建築物，每層樓有 2 戶，每戶有

4間房間，共有 8 戶 32 間房間，主要提供給護理同仁使用。多房間宿舍 1 棟為 78 年 7 月取得使用執照，為地上 4 層樓共有 16 戶，每戶 3 間房間，主要提供給醫師住宿使用。另 1 棟多房間宿舍為 71 年 6 月取得使用執照，為地上 2 層樓之建築，共有 7 戶，每戶有 4 間房間，主要提供給男同仁或替代役使用。

2. 增加宿舍房間：目前員工數為 658 人，以目前的房間數，已不敷使用，為充分利用空間，部分房間採共住方式（大房間要求 2 人共住），而提供給醫師的多房間宿舍也因房數不足而要求醫師共住，部分員工則採自行在外租屋方式，爰此藉由新建工程增加宿舍房間。
3. 提供現代化的住宿空間：目前單身宿舍的配置為一戶 4 間房間，採共住方式，不僅缺乏公共空間，亦缺乏隱私性，導致同仁有所抱怨，爰此規劃現代化的單套式宿舍並增加公共區域。
4. 提高人員招募：醫院距離高雄市區約 50 公里，可搭乘之交通工具僅有汽車或自行開車或騎機車，因交通不便利又缺乏宿舍之提供時，導致招募人才之不易，爰此藉由新建宿舍，提高人才之招募。

(二)計畫內容（含目標能量）：

1. 本案基地面積建蔽率及容積率檢討：擬擴建單身宿舍大樓之用地面積 935.08 平方公尺，位於旗山區旗南段 427 地號，旗山區大德里東新街 92 巷 2、4 號，現有宿舍的基地面積為 195.50 平方公尺，未來規劃新建之基地面積為 209 平方公尺。
2. 本基地土地使用分區為住宅區，依都市計畫法台灣省施行細則第 15 條規定，新建宿舍符合其規定，另住宅區之建蔽率為 60%，容積率為 300%，經試算符合規定。
3. 樓層數及各樓層配置：本案規劃增建地下 1 層，地上 7 層樓之建築物，合計 1,708.9 平方公尺。

(三)計畫期間：自 108 年 1 月起至 115 年 3 月止，共計 7 年 3 月。

(四)計畫投資總額及資金來源：

單位：新臺幣千元

年 度	預 算 數	資 金 來 源			
		自有資金		外借資金	
		項 目	金 額	項 目	金 額
108	10,320	營運資金	10,320		
109	27,680	營運資金	27,680		
110	14,400	營運資金	14,400		
111	-	-	-		
112	-	-	-		
113	15,000	營運資金	15,000		
114	10,000	營運資金	10,000		
115	21,100	營運資金	21,100		
合計	98,500	營運資金	98,500		

(五)效益分析：

- 1.本增建計畫於 108 年規劃設計，並於 112 年發包，預計 115 年完成擴建，工程增建費用編列 9,850 萬元，預估可提供 18 間雙人套房、47 間單人套房。
- 2.落實在地化醫療服務：提供宿舍讓非在地的員工住宿，可吸引人才至醫院服務，藉此亦有足夠的人員能提供多元化之全人照護醫療服務，讓民眾不再舟車勞頓到其他地區就醫，落實政府在地化之醫療政策。

七、玉里醫院住宿式長照機構 200 床（三期）興建工程計畫

(一)計畫目的：

- 1.提供花蓮中區鄉鎮長者可及性、可近性與便利性之適切環境，解決對於長期照顧醫療資源需求，使長照需求者能夠於平價、優質且就近的機構接受照顧，實現在地化服務。
- 2.提供精神疾病患者完整性的長期照顧服務，期待依據長期照顧服務法另設立專責照顧精神疾病之住宿式長期照顧機構，以因應長期安養之精神病患長期照護需求，促使長期照護資源合理使用，提升照護品質。

(二)計畫內容（含目標能量）：

- 1.本計畫場址位於溪口院區－花蓮縣壽豐鄉溪口村，周邊鄰近鳳林鎮及光復鄉，並無設立長照床位之老人福利機構，故花蓮縣中區附近（壽豐鄉、鳳林鎮、光復鄉）為住宿式長照機構待布建之地區。基地設置依原核准環境影響評估書件內容，開發強度不超出原核准量體之前提下進行配置，可用之建地面積 39,221.28 平方公尺、樓地板面積 51,362.02 平方公尺。
- 2.依據住宿式長照機構設置標準，預計採平房式建築規劃設計，空間配置，應以「家」的概念出發，塑造有家庭氛圍的居家照顧環境，以類同家庭式空間的安排及暖色系的溫馨設計，使住民在機構中仍得擁有如同過去在住宅之日常居家生活。
- 3.每棟 100 床，共計 2 棟，本計畫參考民國 106 年 06 月 03 日頒布之「長期照顧服務機構設構設立標準，第 12 條住宿式長照機構之設立標準表，第二項寢室，(一)應設寢室並符合下列規定：
2.平均每人樓地板面積應有七平方公尺以上，至多設六床」為設計原則，規劃 3-5 人床，每棟建築面積預計為 2,275 平方公尺，平均每床樓地板面積約為 22.75 平方公尺，符合設置標準。
- 4.設置活動中心，初期規劃設計 1,350 平方公尺，提供住民活動休閒空間。
- 5.設置停車位：依本計畫設計建築面積為 6,444 平方公尺，依建築

技術規則第 59 條規定檢討，應設置 19 輛停車位。

(三)計畫期間：自 111 年 12 月起至 116 年 3 月止，共計 4 年 4 月。

(四)計畫投資總額及資金來源：

單位：新臺幣千元

年 度	預 算 數	資 金 來 源			
		自有資金		外 借 資 金	
		項 目	金 額	項 目	金 額
113	77,741	營運資金	77,741		
114	-	-	-		
115	333,891	營運資金	333,891		
116	21,664	營運資金	21,664		
合 計	433,296	營運資金	433,296		

(五)效益分析：

- 1.本院設置 200 床，預估占床率為 95%以上，可收治 190 床以上，提供本院住民優質長期照顧服務，促使長照資源合作運用。照護品質，依據醫療品質策進會所訂照顧品質項目於目標值 2 個標準內。
- 2.中老年復能計畫—加強失能防治工作，推動長期照顧與居家護理建立長期照顧服務網路及照顧模式，縮短於機構住院日數，使機構的資源更集中運用於短期需密集照護之住民，並使住民享有完備之繼續性長期照顧服務。

八、草屯療養院住宿型長照服務租賃大樓整修工程

(一)計畫目的：

依據 109 年 1 月 15 日本部部長主持有關公費養護床長期照護事宜會議紀錄暨 109 年 12 月 30 日第 28 次高階主管會議部長指示，以療養院既有精神照護及生理疾病照護之核心能力，推動住宿式精神

暨長照機構，滿足精神疾病患者長照需求。本計畫首要解決精障患者且有長照需求者之需求，以及處理醫院未立案但收治有長照需求者之合法性問題，囿於療養院病房空間不足，須再租賃第三地作為使用，以符實需。

(二)計畫內容（含目標能量）：

租賃南投醫院中興院區 3、5 樓，並申請室內裝修改善工程（含委外測設、監造），對於消防、老舊線路、空調、水電、地板、防火、發電設備等改善，以作為醫療長照使用。

(三)計畫期間：自 113 年 1 月起至 115 年 12 月止，共計 3 年。

(四)計畫投資總額及資金來源：

單位：新臺幣千元

年 度	預 算 數	資 金 來 源			
		自有資金		外 借 資 金	
		項 目	金 額	項 目	金 額
113	2,500	營運資金	2,500		
114	15,300	營運資金	15,300		
115	46,420	營運資金	46,420		
合 計	64,220	營運資金	64,220		

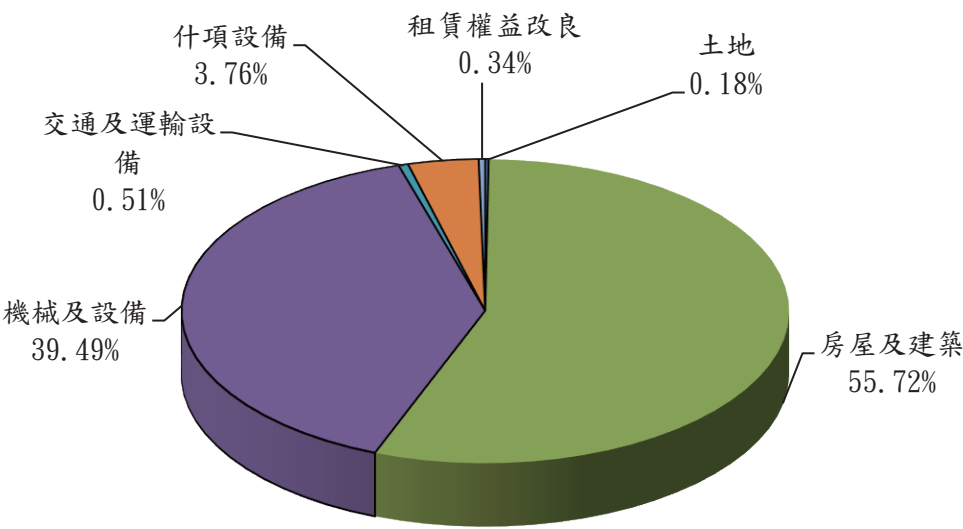
(五)效益分析：

- 1.預期將精神病患之長照業務融入於現有長期照護體系，提供精神疾病合併失能患者完整性長照服務，依據長期照顧服務法設立照護精神疾病之住宿式長照機構，提升照護品質。此外，全國精神病人有長照需求者眾，亦是未來規劃收治對象，避免原有公費養護床之空間閒置，持續提供照顧需求。
- 2.發展專屬精神長期照護住民之『整體功能評量表』，將精神長照病人給予不同等級分類藉此提供適宜之復健目標以及復健治療計畫， 滿足住民個別化之住宿式長期照顧需求，另從多重障礙照

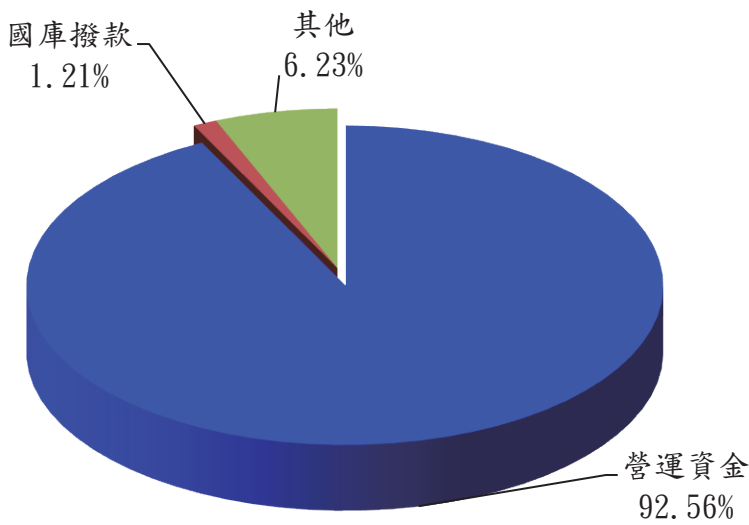
護模式，循序漸進，推展至治療性社區照護模式，結合社區協作機構與社區建立共同生活經驗及合作關係依其失能程度運用社區活動及相關資源，提供符合社區長照需求之服務，協助精障病人逐步回歸社區照護，落實長照在地老化精神。

- 3.配合國家任務安置收住公費養護床住民，本案住宿式長照機構合法立案後，將可延續照顧使命，納入國家整體長照系統，健全國家社會安全網路的完整。

114年度固定資產建設改良擴充及資金來源
建設改良擴充



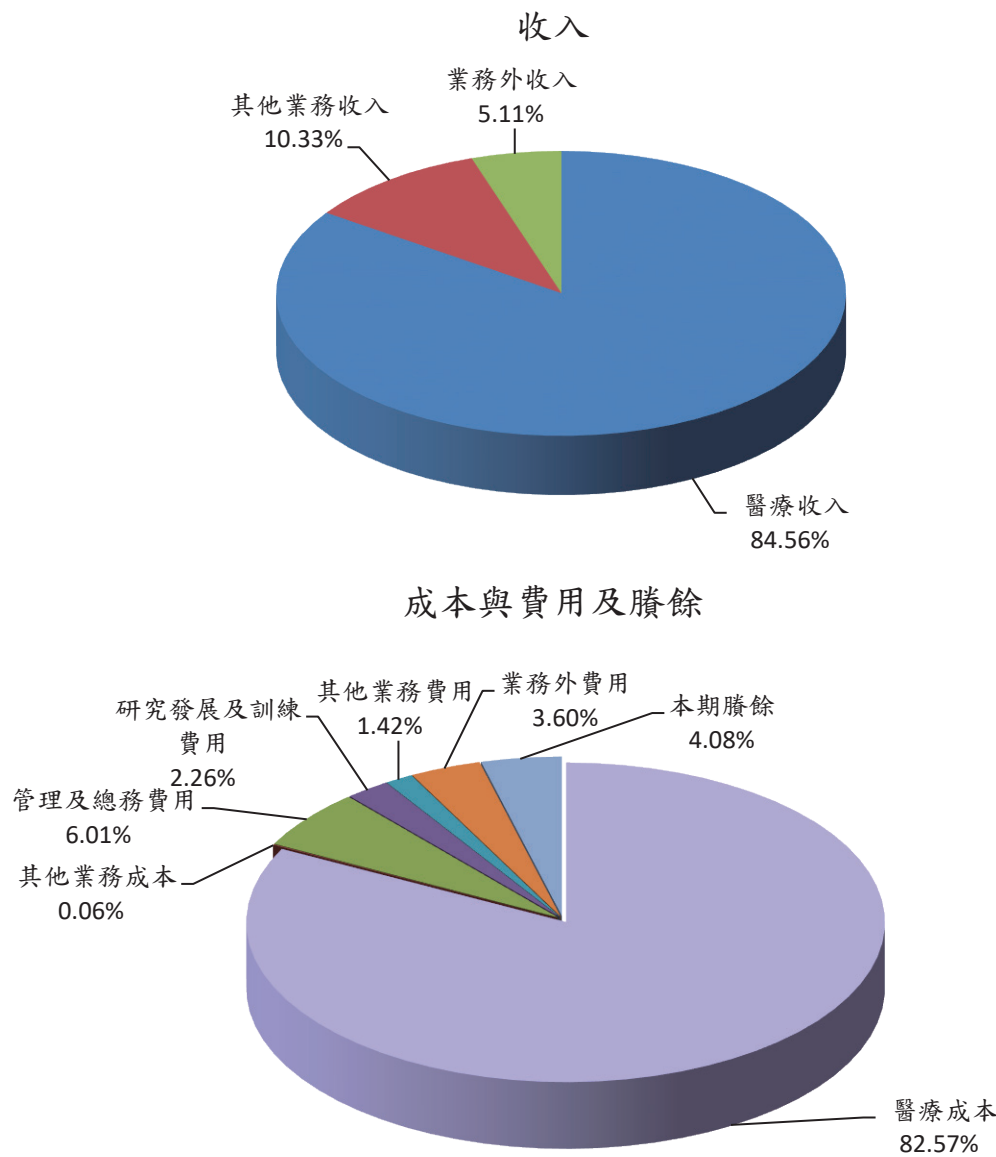
資金來源



單位：新臺幣千元

建設改良擴充	114年度預算	資金來源	114年度預算
土地	8,172	營運資金	4,112,443
土地改良物	-	國庫撥款	53,675
房屋及建築	2,475,315	其他	276,651
機械及設備	1,754,348		
交通及運輸設備	22,606		
什項設備	167,028		
租賃權益改良	15,300		
合 計	4,442,769	合 計	4,442,769

114年度收入、成本與費用及賸餘

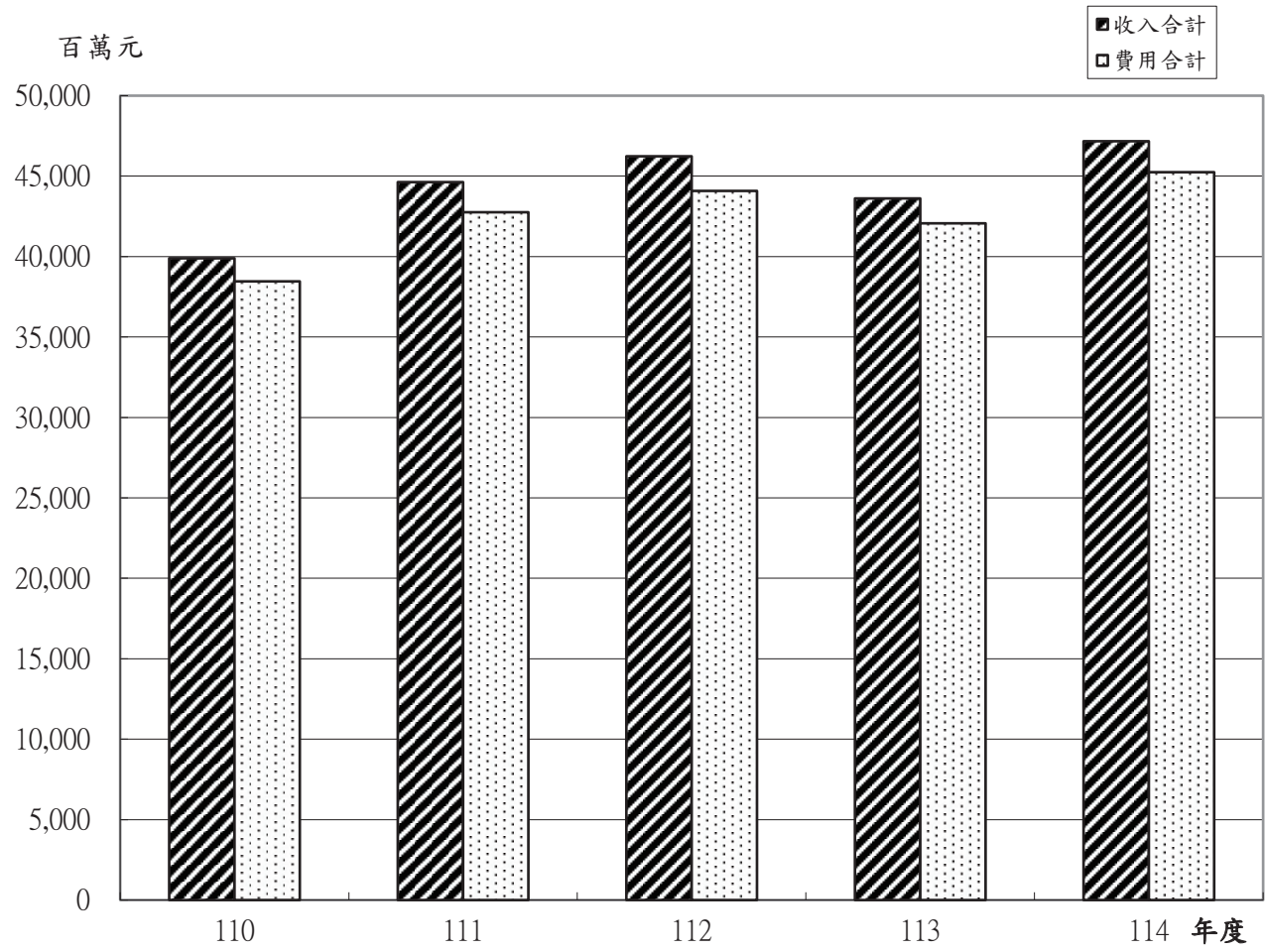


單位：新臺幣千元

收 入	114年度預算	成本與費用及賸餘	114年度預算
業務收入	44,757,529	業務成本與費用	43,542,860
醫療收入	39,885,466	醫療成本	38,945,690
其他業務收入	4,872,063	其他業務成本	27,123
業務外收入	2,410,617	管理及總務費用	2,833,567
		研究發展及訓練費用	1,065,493
		其他業務費用	670,987
		業務外費用	1,700,880
		本期賸餘	1,924,406
收入總額	47,168,146	成本、費用及賸餘總額	47,168,146

附件五

最近五年收入與費用



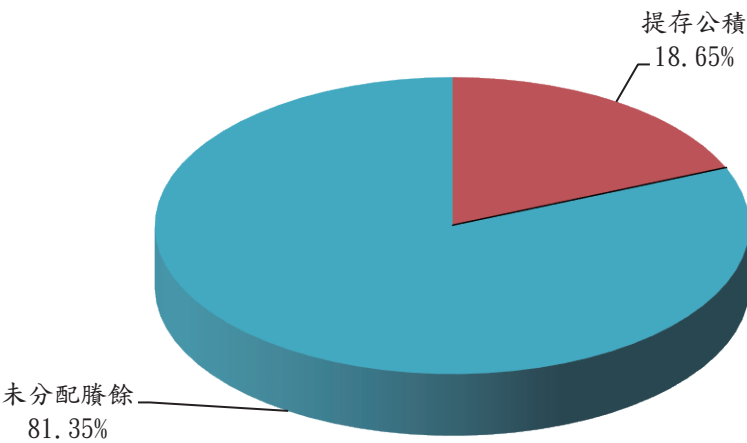
單位：新臺幣千元

項目 \ 年度	110年度決算	111年度決算	112年度決算	113年度預算	114年度預算
收入					
業務收入	37,575,305	41,771,675	42,369,496	41,944,780	44,757,529
業務外收入	2,316,633	2,856,326	3,863,043	1,667,806	2,410,617
收入合計	39,891,938	44,628,001	46,232,539	43,612,586	47,168,146
費用					
業務成本與費用	36,570,473	40,491,810	41,134,070	40,804,124	43,542,860
業務外費用	1,886,227	2,263,658	2,946,337	1,263,220	1,700,880
費用合計	38,456,700	42,755,468	44,080,407	42,067,344	45,243,740
本期賸餘	1,435,238	1,872,533	2,152,132	1,545,242	1,924,406

註：110至112年度決算數為審定決算數；113年度預算尚未經立法院審議通過，為預算案數。


114年度賸餘分配

按分配程序分



按所得對象分

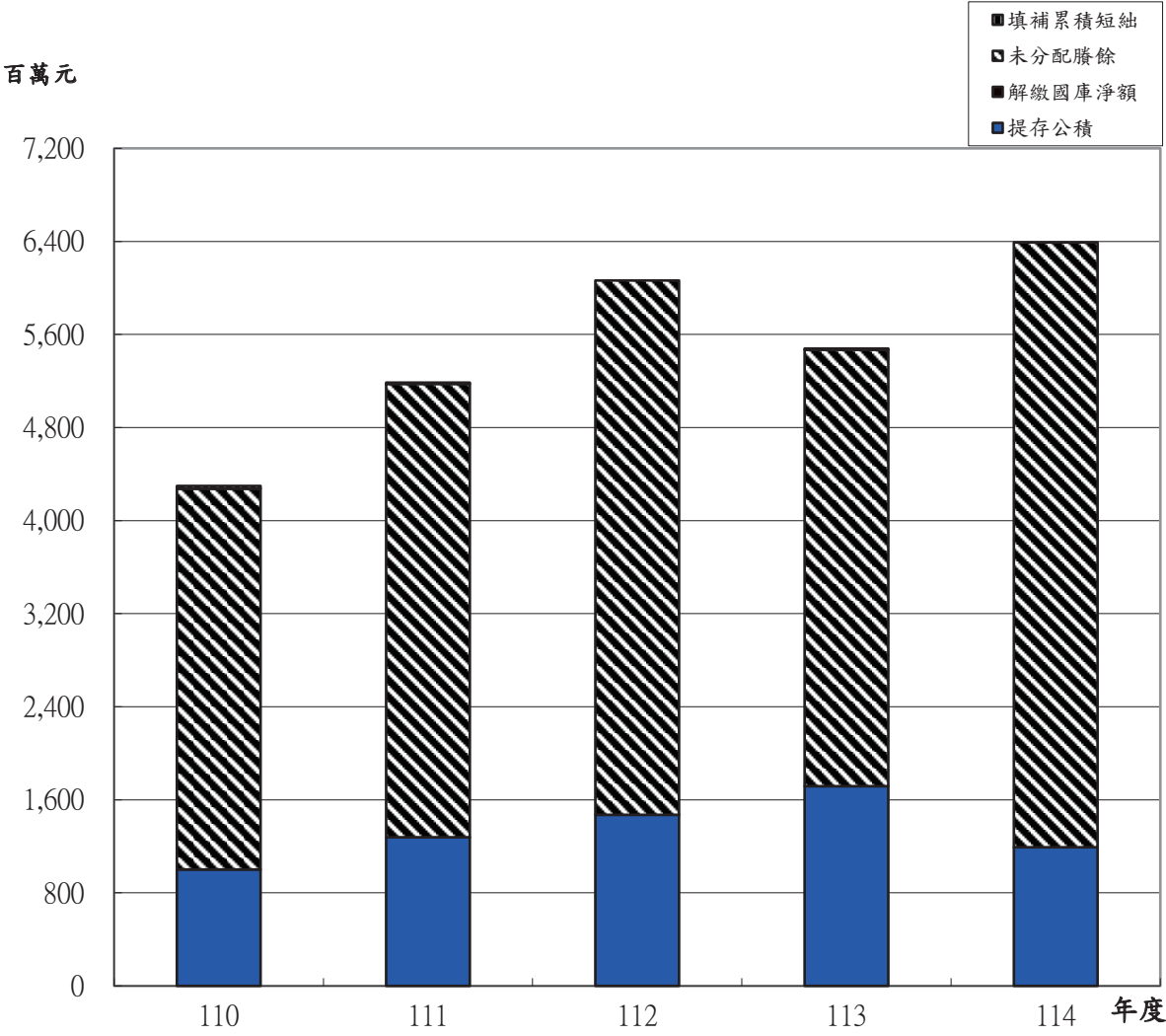
留存非營業基金
100.00%



單位：新臺幣千元

按分配程序分	114年度預算	按所得對象分	114年度預算
填補累積短絀	-	中央政府所得	-
提存公積	1,191,754	留存非營業基金	6,390,802
賸餘撥充基金	-		
解繳國庫淨額	-		
未分配賸餘	5,199,048		
合 計	6,390,802	合 計	6,390,802

最近五年賸餘分配



單位：新臺幣千元

項目 \ 年度	110年度決算	111年度決算	112年度決算	113年度預算	114年度預算
賸餘分配					
填補累積短絀	24,479	11,348	-	9,890	-
提存公積	1,001,048	1,277,920	1,470,603	1,716,604	1,191,754
賸餘撥充基金數	-	-	-	-	-
解繳國庫淨額	-	-	-	-	-
未分配賸餘	3,272,644	3,897,339	4,593,056	3,751,596	5,199,048
合 計	4,298,171	5,186,607	6,063,659	5,478,090	6,390,802

預算主要表

衛生福利部
醫療藥品基金
收支餘絀預計表
中華民國114年度

單位：新臺幣千元

前年度決算數		科 目	本年度預算數		上年度預算數		比較增減(-)	
金 額	%		金 額	%	金 額	%	金 額	%
42,369,496	100.00	業務收入	44,757,529	100.00	41,944,780	100.00	2,812,749	6.71
38,014,415	89.72	醫療收入	39,885,466	89.11	37,438,168	89.26	2,447,298	6.54
20,270,846	47.84	門診醫療收入	21,452,120	47.93	20,251,634	48.28	1,200,486	5.93
19,833,205	46.81	住院醫療收入	20,855,321	46.60	18,959,691	45.20	1,895,630	10.00
3,273,778	7.73	其他醫療收入	3,509,555	7.84	3,586,846	8.55	-77,291	-2.15
-5,060,020	-11.94	醫療折讓	-5,615,632	-12.55	-5,061,108	-12.07	-554,524	10.96
-303,394	-0.72	醫療優待免費	-315,898	-0.71	-298,895	-0.71	-17,003	5.69
4,355,081	10.28	其他業務收入	4,872,063	10.89	4,506,612	10.74	365,451	8.11
4,039,549	9.53	其他補助收入	4,580,345	10.23	4,203,812	10.02	376,533	8.96
315,532	0.74	雜項業務收入	291,718	0.65	302,800	0.72	-11,082	-3.66
41,134,070	97.08	業務成本與費用	43,542,860	97.29	40,804,124	97.28	2,738,736	6.71
37,260,882	87.94	醫療成本	38,945,690	87.01	36,374,291	86.72	2,571,399	7.07
17,964,701	42.40	門診醫療成本	19,077,858	42.62	17,835,789	42.52	1,242,069	6.96
16,289,797	38.45	住院醫療成本	16,705,488	37.32	15,545,257	37.06	1,160,231	7.46
3,006,384	7.10	其他醫療成本	3,162,344	7.07	2,993,245	7.14	169,099	5.65
29,039	0.07	其他業務成本	27,123	0.06	28,928	0.07	-1,805	-6.24
29,039	0.07	雜項業務成本	27,123	0.06	28,928	0.07	-1,805	-6.24
2,535,995	5.99	管理及總務費用	2,833,567	6.33	2,733,147	6.52	100,420	3.67
2,535,995	5.99	管理費用及總務費用	2,833,567	6.33	2,733,147	6.52	100,420	3.67
833,282	1.97	研究發展及訓練費用	1,065,493	2.38	981,910	2.34	83,583	8.51
389,244	0.92	研究發展費用	481,678	1.08	432,321	1.03	49,357	11.42
444,038	1.05	訓練費用	583,815	1.30	549,589	1.31	34,226	6.23
474,872	1.12	其他業務費用	670,987	1.50	685,848	1.64	-14,861	-2.17
474,872	1.12	雜項業務費用	670,987	1.50	685,848	1.64	-14,861	-2.17

註：百分比及前年度決算數細數之和與總數或略有出入，係四捨五入關係。以下各表同。

衛生福利部
醫療藥品基金
收支餘絀預計表
中華民國114年度

單位：新臺幣千元

前年度決算數		科 目	本年度預算數		上年度預算數		比較增減(-)	
金 額	%		金 額	%	金 額	%	金 額	%
1,235,426	2.92	業務賸餘(短絀)	1,214,669	2.71	1,140,656	2.72	74,013	6.49
3,863,043	9.12	業務外收入	2,410,617	5.39	1,667,806	3.98	742,811	44.54
288,720	0.68	財務收入	272,984	0.61	120,183	0.29	152,801	127.14
288,720	0.68	利息收入	272,984	0.61	120,183	0.29	152,801	127.14
3,574,323	8.44	其他業務外收入	2,137,633	4.78	1,547,623	3.69	590,010	38.12
36,693	0.09	租賃收入	36,680	0.08	33,943	0.08	2,737	8.06
154,828	0.37	資產使用及權利金收入	153,395	0.34	140,946	0.34	12,449	8.83
18,364	0.04	違規罰款收入	13,440	0.03	9,084	0.02	4,356	47.95
104,175	0.25	受贈收入	81,421	0.18	82,781	0.20	-1,360	-1.64
382	-	賠（補）償收入	-	-	-	-	-	-
3,650	0.01	收回呆帳	1,524	-	1,534	-	-10	-0.65
3,256,231	7.69	雜項收入	1,851,173	4.14	1,279,335	3.05	571,838	44.70
2,946,337	6.95	業務外費用	1,700,880	3.80	1,263,220	3.01	437,660	34.65
2,946,337	6.95	其他業務外費用	1,700,880	3.80	1,263,220	3.01	437,660	34.65
23,261	0.05	財產交易短絀	-	-	-	-	-	-
12	-	違約及處理費用	-	-	-	-	-	-
2,923,064	6.90	雜項費用	1,700,880	3.80	1,263,220	3.01	437,660	34.65
916,706	2.16	業務外賸餘(短絀)	709,737	1.59	404,586	0.96	305,151	75.42
2,152,132	5.08	本期賸餘(短絀)	1,924,406	4.30	1,545,242	3.68	379,164	24.54

註：百分比及前年度決算數細數之和與總數或略有出入，係四捨五入關係。以下各表同。

衛生福利部
醫療藥品基金
收支餘絀預計表說明
中華民國114年度

一、本期收支項目之說明：各科目明細表支出用途，詳第2冊及第3冊各醫院分預算書。

二、本期其他綜合餘絀之說明：

單位：新臺幣千元

前年度決算數	項目	本年度預算數	上年度預算數
-	不重分類至餘絀之項目	-	-
-	未實現重估增值—不重分類至餘絀之項目	-	-
-	採權益法認列之其他綜合餘絀份額—不重分類至餘絀之項目	-	-
-	透過其他綜合餘絀按公允價值衡量之權益工具投資未實現評價餘絀	-	-
-	後續可能重分類至餘絀之項目	-	-
-	未實現重估增值—可能重分類至餘絀之項目	-	-
-	現金流量避險中屬有效避險部分之避險工具餘絀	-	-
-	採權益法認列之其他綜合餘絀份額—可能重分類至餘絀之項目	-	-
-	透過其他綜合餘絀按公允價值衡量之債務工具投資未實現評價餘絀	-	-
-	其他綜合餘絀合計	-	-

衛生福利部
醫療藥品基金
餘絀撥補預計表
中華民國114年度

單位：新臺幣千元

上年度預算數		項 目	本年度預算數		說明
金額	%		金額	%	
5,478,090	100.00	賸餘之部	6,390,802	100.00	提存公積 1,191,754千元， 係作為固定資產 建設改良擴充之 財源。
1,579,936	28.84	本期賸餘	1,944,304	30.42	
3,898,154	71.16	前期未分配賸餘	4,446,498	69.58	
1,726,494	31.52	分配之部	1,191,754	18.65	
9,890	0.18	填補累積短絀	-	-	
1,716,604	31.34	提存公積	1,191,754	18.65	
3,751,596	68.48	未分配賸餘	5,199,048	81.35	
34,694	100.00	短絀之部	19,898	100.00	
34,694	100.00	本期短絀	19,898	100.00	
34,694	100.00	填補之部	19,898	100.00	
9,890	28.51	撥用賸餘	-	-	
24,804	71.49	撥用公積	19,898	100.00	
-	-	待填補之短絀	-	-	

衛生福利部
醫療藥品基金
現金流量預計表
中華民國114年度

單位：新臺幣千元

項 目	預算數	說明
業務活動之現金流量	4,846,068	
本期賸餘(短絀)	1,924,406	
利息股利之調整	-272,984	
未計利息股利之本期賸餘（短絀）	1,651,422	
調整項目	2,921,609	1.提存呆帳、醫療折讓及評價短絀5,683,833千元：係本年度醫療折讓增加數5,615,632千元、增加應收醫療帳款呆帳數68,201千元。 2.折舊1,865,138千元：係固定資產折舊1,543,663千元及代管資產折舊321,475千元。 3.攤銷315,555千元：攤銷電腦軟體費用106,021千元、其他無形資產187千元及遞延費用攤銷209,347千元。 4.其他減少33,156千元，係遞延收入按折舊提列數相對轉列「受贈收入」。 5.流動資產淨減(淨增)：淨增數4,916,907千元。 6.流動負債淨增(淨減)：淨增數7,146千元。 7.以上1—6項合計2,921,609千元。
未計利息股利之現金流入（流出）	4,573,031	
收取利息	273,037	
業務活動之淨現金流入(流出)	4,846,068	
投資活動之現金流量	-4,675,552	
減少流動金融資產及短期貸墊款	450,000	減少流動金融資產450,000千元。
減少無形資產及其他資產	7,300	減少其他資產7,300千元。

衛生福利部

醫療藥品基金

現金流量預計表

中華民國114年度

單位：新臺幣千元

項 目	預算數	說明
增加不動產、廠房及設備、礦產資源	-4,442,769	增加不動產、廠房及設備
		4,442,769千元。
增加無形資產及其他資產	-690,083	增加無形資產270,357千元及其他
		資產419,726千元。
投資活動之淨現金流入(流出)	-4,675,552	
籌資活動之現金流量	216,829	
增加短期債務、流動金融負債及其他負債	2,675	增加其他負債2,675千元。
增加基金、公積及填補短絀	391,326	增加基金114,675千元及公積
		276,651千元。
減少短期債務、流動金融負債及其他負債	-177,172	減少其他負債177,172千元。
籌資活動之淨現金流入(流出)	216,829	
現金及約當現金之淨增(淨減)	387,345	
期初現金及約當現金	25,255,924	
期末現金及約當現金	25,643,269	

衛生福利部
醫療藥品基金
現金流量預計表補充說明
中華民國114年度

不影響現金流量之投資或籌資活動

- 1.淨增準備金(退休及離職準備金)暨其他負債(應付退休及離職金)各11,613千元，係提撥約聘、僱人員離職儲金準備金。
- 2.增加基金223千元，係南投醫院無償撥用國家發展委員會「土地」。
- 3.增加受贈公積321,475千元，係提列代管資產累計折舊，由應付代管資產轉列公積。
- 4.減少基金7,885千元，係南投醫院移撥國立中興大學「土地」及「房屋」614千元及樂生療養院固定資產緩提折舊報廢折減基金7,271千元。
- 5.減少公積19,898千元，係金門醫院以公積填補短絀。
- 6.累積賸餘提存特別公積1,191,754千元。

本 頁 空 白

預算明細表

衛生福利部
醫療藥品基金
醫療收入明細表
中華民國114年度

單位：新臺幣千元

科目及營運項目	單位	預算數			說明
		數量	單價(元)	金額	
醫療收入				39,885,466	其他醫療收入包括護理之家、住院膳食及其他收入。
門診醫療收入	人次	8,592,881	2,496.50	21,452,120	
住院醫療收入	人日	3,301,054	6,317.78	20,855,321	
其他醫療收入				3,509,555	
醫療折讓				-5,615,632	
醫療優待免費				-315,898	

衛生福利部
醫療藥品基金
其他業務收入明細表
中華民國114年度

單位：新臺幣千元

科目及業務項目	預算數	說明
其他業務收入	4,872,063	
其他補助收入	4,580,345	<p>一、係自本部單位預算編列之補助費項下撥入3,879,257千元，包括：</p> <p>(一)補助胸腔病院辦理結核及胸腔病防治等經費444千元，及補助樂生療養院辦理漢生病巡迴檢診、防治管理經費444千元。</p> <p>(二)補助所屬醫院營運所需人事費2,652,170千元。</p> <p>(三)補助所屬醫院原由銓敘部早期退休公務人員照護金、公務人員殮葬補助及公務人員退休法舊制年資退休金及撫卹金等經費884,234千元，及挹注退撫基金328,646千元。</p> <p>(四)補助所屬澎湖、金門醫院營運維持費13,319千元。</p> <p>二、國軍退除役官兵輔導委員會補助樂生療養院寄醫榮民醫療藥品相關費用444千元。</p> <p>三、教學補助收入26,502千元。</p> <p>四、金門縣衛生局補助金門醫院辦理改善醫療人力及服務品質提升費用87,239千元。</p> <p>五、長照服務發展基金補助辦理「衛生福利部所屬醫療機構精神疾病公費養護床提升長期照顧服務品質計畫」316,503千元。</p> <p>六、醫療發展基金補助辦理「醫學中心或重度級急救責任醫院支援離島及醫療資源不足地區醫院緊急醫療照護服務獎勵計畫」190,700千元。</p> <p>七、醫療發展基金補助辦理「衛生福利部南投醫院急重症醫療能力提升計畫」79,700千元。</p>
雜項業務收入	291,718	<p>一、公費床病患養護經費，漢生病按每人每月19,828元，精神病每人每月14,530元及烏腳病公費床每人每月12,700元，計219,703千元。包括：</p> <p>(一)樂生療養院漢生病公費養護床病患照護費計13,560千元。</p> <p>(二)玉里醫院精神科公費養護床病患照護費計174,310千元。</p> <p>(三)草屯療養院精神科公費養護床病患照護費計31,376千元。</p> <p>(四)新營醫院北門分院烏腳病公費床病患照護費計457千元。</p> <p>二、支援其他醫療機構辦理醫療業務之收入72,015千元。</p>

衛生福利部
醫療藥品基金
業務外收入明細表
中華民國114年度

單位：新臺幣千元

科目及業務項目	預算數	說明
業務外收入	2,410,617	
財務收入	272,984	
利息收入	272,984	銀行存款利息收入。
其他業務外收入	2,137,633	
租賃收入	36,680	
資產使用及權利金收入	153,395	停車場收入等。
違規罰款收入	13,440	
受贈收入	81,421	外界捐贈收入及私人捐贈資產提列折舊相對減少遞延收入數。
收回呆帳	1,524	
雜項收入	1,851,173	轉銷以前年度溢提之備抵醫療折讓，及以前年度應收醫療帳款無法收回隨同轉銷之帳面應付獎勵金等。

衛生福利部
醫療藥品基金
醫療成本明細表
中華民國114年度

單位：新臺幣千元

科目及營運項目	單位	本年度預算數			上年度預算數			前年度決算數		
		數量	平均單位 成本 (元)	金額	數量	平均單位 成本 (元)	金額	數量	平均單位 成本 (元)	金額
醫療成本				38,945,690			36,374,291			37,260,882
門診醫療成本	人次	8,592,881	2,220.19	19,077,858	8,497,409	2,098.97	17,835,789	8,219,748	2,185.55	17,964,701
用人費用				4,962,583			4,767,952			4,632,505
正式員額薪資				1,271,721			1,179,665			990,285
聘僱及兼職人員薪資				31,300			32,035			24,673
加（夜）班費				71,977			66,494			64,417
津貼				2,823			2,303			2,420
獎金				3,209,672			3,131,935			3,212,085
退休及卹償金				146,858			145,514			130,543
福利費				227,891			209,696			207,741
提繳費				341			310			341
服務費用				5,760,755			5,099,541			5,086,498
水電費				189,138			176,610			227,344
郵電費				26,543			25,163			26,756
旅運費				7,910			7,665			8,029
印刷裝訂及公告費				18,325			17,853			24,063
修理保養及保固費				461,717			410,793			426,411
保險費				3,293			2,976			2,835
一般服務費				1,631,863			1,312,165			1,336,469
專業服務費				3,419,695			3,144,049			3,032,920
推展費				2,271			2,267			1,671
材料及用品費				7,016,134			6,682,139			7,084,200
使用材料費				55,131			51,412			48,952
用品消耗				45,477			42,515			62,781
商品及醫療用品				6,915,526			6,588,212			6,972,467
租金與利息				386,095			405,519			364,553
地租及水租				138			88			88
房租				4,671			4,921			3,892
機器租金				367,037			385,302			348,877
交通及運輸設備租金				12,147			12,754			9,000
什項設備租金				2,102			2,454			2,696
折舊、折耗及攤銷				894,923			827,638			748,101

衛生福利部
醫療藥品基金
醫療成本明細表
中華民國114年度

單位：新臺幣千元

科目及營運項目	單位	本年度預算數			上年度預算數			前年度決算數		
		數量	平均單位 成本 (元)	金額	數量	平均單位 成本 (元)	金額	數量	平均單位 成本 (元)	金額
不動產、廠房及設備				659,636			599,580			526,353
折舊										
其他折舊性資產折舊				114,226			114,807			115,975
攤銷				121,061			113,251			105,773
稅捐與規費(強制費)				17,215			15,458			16,057
消費與行為稅				15,443			13,626			14,414
規費				1,772			1,832			1,643
會費、捐助、補助、分攤、救助(濟)與交流活動費				21,393			19,528			19,930
會費				20,038			19,178			19,710
捐助、補助與獎助				1,305			300			210
補貼(償)、獎勵、慰問與救助(濟)				50			50			10
短絀、賠償與保險給付				16,683			16,015			10,898
各項短絀				16,683			16,015			10,893
賠償給付				-			-			5
其他				2,077			1,999			1,959
其他費用				2,077			1,999			1,959
小計	人次	8,592,881	2,220.19	19,077,858	8,497,409	2,098.97	17,835,789	8,219,748	2,185.55	17,964,701
住院醫療成本	人日	3,301,054	5,060.65	16,705,488	3,267,359	4,757.74	15,545,257	3,168,302	5,141.49	16,289,797
用人費用				5,492,536			5,153,780			5,026,247
正式員額薪資				1,529,932			1,416,235			1,216,283
聘僱及兼職人員薪資				22,361			23,673			17,895
加(夜)班費				136,183			143,457			116,577
津貼				11,892			12,262			11,425
獎金				3,394,053			3,180,112			3,301,761
退休及卹償金				155,805			146,119			141,831
福利費				242,024			231,641			220,145
提繳費				286			281			330
服務費用				5,985,730			5,529,127			5,796,965
水電費				267,583			239,568			289,282

衛生福利部

醫療藥品基金

醫療成本明細表

中華民國114年度

單位：新臺幣千元

科目及營運項目	單位	本年度預算數			上年度預算數			前年度決算數		
		數量	平均單位 成本 (元)	金額	數量	平均單位 成本 (元)	金額	數量	平均單位 成本 (元)	金額
郵電費				24,164			24,144			21,240
旅運費				2,848			2,430			1,907
印刷裝訂及公告費				9,042			8,997			9,886
修理保養及保固費				415,957			377,510			329,384
保險費				1,191			1,298			780
一般服務費				1,550,051			1,351,734			1,483,049
專業服務費				3,713,847			3,522,414			3,660,736
推展費				1,047			1,032			701
材料及用品費				3,956,586			3,654,931			4,344,145
使用材料費				44,355			41,118			42,534
用品消耗				81,674			79,715			97,788
商品及醫療用品				3,830,557			3,534,098			4,203,823
租金與利息				206,273			209,199			178,511
地租及水租				2,136			2,199			969
房租				858			858			879
機器租金				194,591			196,540			168,668
交通及運輸設備租金				7,781			8,629			7,227
什項設備租金				907			973			768
折舊、折耗及攤銷				985,498			924,489			872,212
不動產、廠房及設備				703,351			643,182			589,221
折舊										
其他折舊性資產折舊				145,709			147,945			146,067
攤銷				136,438			133,362			136,924
稅捐與規費(強制費)				13,899			13,270			13,117
消費與行為稅				12,957			12,196			12,269
規費				942			1,074			848
會費、捐助、補助、分攤、救助(濟)與交流活動費				18,413			17,182			13,043
會費				14,654			14,764			12,890
捐助、補助與獎助				3,705			2,350			150
補貼(償)、獎勵、慰				54			68			3

衛生福利部
醫療藥品基金
醫療成本明細表
中華民國114年度

單位：新臺幣千元

科目及營運項目	單位	本年度預算數			上年度預算數			前年度決算數		
		數量	平均單位 成本 (元)	金額	數量	平均單位 成本 (元)	金額	數量	平均單位 成本 (元)	金額
問與救助(濟)										
短絀、賠償與保險給付				44,003			40,420			44,039
各項短絀				44,003			40,420			44,039
其他				2,550			2,859			1,518
其他費用				2,550			2,859			1,518
小計	人日	3,301,054	5,060.65	16,705,488	3,267,359	4,757.74	15,545,257	3,168,302	5,141.49	16,289,797
其他醫療成本				3,162,344			2,993,245			3,006,384
用人費用				910,654			889,759			782,733
正式員額薪資				228,465			206,359			178,700
聘僱及兼職人員薪資				4,068			3,966			4,184
加（夜）班費				13,536			15,367			10,349
津貼				1,477			1,687			1,445
獎金				603,426			607,995			538,574
退休及卹償金				24,919			21,574			20,629
福利費				34,745			32,783			28,835
提繳費				18			28			17
服務費用				1,493,246			1,382,229			1,422,302
水電費				69,273			58,852			72,573
郵電費				5,744			5,534			4,727
旅運費				1,438			1,478			1,974
印刷裝訂及公告費				3,124			3,058			2,695
修理保養及保固費				57,817			66,086			54,144
保險費				1,397			1,395			1,538
一般服務費				936,227			839,769			903,436
專業服務費				417,182			404,994			380,362
推展費				1,044			1,063			853
材料及用品費				379,171			352,422			443,004
使用材料費				11,543			11,459			9,330
用品消耗				202,691			196,461			222,919
商品及醫療用品				164,937			144,502			210,755
租金與利息				183,522			173,731			177,058
地租及水租				1,619			1,661			886

衛生福利部

醫療藥品基金

醫療成本明細表

中華民國114年度

單位：新臺幣千元

科目及營運項目	單位	本年度預算數			上年度預算數			前年度決算數		
		數量	平均單位 成本 (元)	金額	數量	平均單位 成本 (元)	金額	數量	平均單位 成本 (元)	金額
房租				12,946			15,246			13,025
機器租金				164,628			152,641			158,858
交通及運輸設備租金				3,045			2,998			3,199
什項設備租金				1,284			1,185			1,090
折舊、折耗及攤銷				161,449			160,802			151,846
不動產、廠房及設備				118,139			113,006			108,055
折舊										
其他折舊性資產折舊				21,538			23,607			22,740
攤銷				21,772			24,189			21,051
稅捐與規費(強制費)				3,385			2,905			2,687
土地稅				290			290			278
房屋稅				33			33			30
消費與行為稅				2,836			2,317			2,199
規費				226			265			180
會費、捐助、補助、分攤、救助(濟)與交流活動費				11,514			12,286			11,291
會費				3,548			3,505			3,325
補貼(償)、獎勵、慰問與救助(濟)				7,966			8,781			7,966
短絀、賠償與保險給付				7,515			7,550			5,603
各項短絀				7,515			7,550			5,603
其他				11,888			11,561			9,860
其他費用				11,888			11,561			9,860
小計				3,162,344			2,993,245			3,006,384
總計				38,945,690			36,374,291			37,260,882

註：本表各科目支出用途，詳第2冊及第3冊各醫院分預算書。

衛生福利部
醫療藥品基金
其他業務成本明細表
中華民國114年度

單位：新臺幣千元

前年度決算數	上年度預算數	科目及業務計畫項目	本年度預算數
29,039	28,928	其他業務成本	27,123
29,039	28,928	雜項業務成本	27,123
18,185	18,359	用人費用	20,155
16,873	17,770	正式員額薪資	19,134
426	3	聘僱及兼職人員薪資	3
6	-	加（夜）班費	-
578	366	退休及卹償金	654
302	220	福利費	364
10,854	10,569	服務費用	6,968
-	21	旅運費	21
10,854	10,548	專業服務費	6,947

註：本表各科目支出用途，詳第2冊及第3冊各醫院分預算書

衛生福利部
醫療藥品基金
管理及總務費用明細表
中華民國114年度

單位：新臺幣千元

前年度決算數	上年度預算數	科目及業務計畫項目	本年度預算數
2,535,995	2,733,147	管理及總務費用	2,833,567
2,535,995	2,733,147	管理費用及總務費用	2,833,567
1,610,912	1,767,405	用人費用	1,825,773
297,761	329,651	正式員額薪資	370,385
10,199	10,520	聘僱及兼職人員薪資	10,180
14,704	17,356	加（夜）班費	18,061
1,255	1,522	津貼	1,707
81,439	85,388	獎金	94,330
1,147,652	1,252,663	退休及卹償金	1,261,721
57,685	70,108	福利費	69,207
217	197	提繳費	182
820,688	853,953	服務費用	882,277
22,784	22,513	水電費	20,492
15,307	16,340	郵電費	16,211
5,038	5,162	旅運費	5,593
4,561	4,017	印刷裝訂及公告費	4,226
26,702	24,825	修理保養及保固費	29,586
1,114	1,305	保險費	1,290
666,131	694,087	一般服務費	712,412
72,494	79,012	專業服務費	85,775
6,342	6,357	公關慰勞費	6,357
215	335	推展費	335
19,858	18,178	材料及用品費	18,673
4,852	5,052	使用材料費	4,803
15,006	13,126	用品消耗	13,870
12,829	13,505	租金與利息	20,636
757	673	地租及水租	660
997	1,080	房租	8,280
8,316	8,913	機器租金	8,791
740	338	交通及運輸設備租金	388
2,019	2,501	什項設備租金	2,517
68,262	75,263	折舊、折耗及攤銷	81,477
38,952	39,288	不動產、廠房及設備折舊	40,051
9,656	9,610	其他折舊性資產折舊	9,393
19,654	26,365	攤銷	32,033
3,254	4,579	稅捐與規費（強制費）	4,517
1,526	1,539	消費與行為稅	1,576

衛生福利部

醫療藥品基金

管理及總務費用明細表

中華民國114年度

單位：新臺幣千元

前年度決算數	上年度預算數	科目及業務計畫項目	本年度預算數
1,728	3,040	規費	2,941
82	102	會費、捐助、補助、分攤、救助 (濟)與交流活動費	52
1	1	會費	2
81	101	補貼(償)、獎勵、慰問與救助 (濟)	50
16	-	短絀、賠償與保險給付	-
16	-	賠償給付	-
94	162	其他	162
94	162	其他費用	162

註：本表各科目支出用途，詳第2冊及第3冊各醫院分預算書。

衛生福利部
醫療藥品基金
研究發展及訓練費用明細表
中華民國114年度

單位：新臺幣千元

前年度決算數	上年度預算數	科目及業務計畫項目	本年度預算數
833,282	981,910	研究發展及訓練費用	1,065,493
389,244	432,321	研究發展費用	481,678
126,168	142,235	用人費用	151,958
102,491	112,365	正式員額薪資	122,275
931	1,340	加（夜）班費	1,214
103	137	津貼	89
13,997	18,854	獎金	18,363
4,038	4,275	退休及卹償金	4,612
4,608	5,264	福利費	5,405
194,237	212,777	服務費用	243,741
6,739	10,389	水電費	7,671
534	923	郵電費	773
1,464	1,860	旅運費	2,122
1,274	1,409	印刷裝訂及公告費	1,302
6,309	7,096	修理保養及保固費	10,559
32,241	26,541	一般服務費	26,329
145,676	164,559	專業服務費	194,985
43,027	46,813	材料及用品費	58,132
337	1,262	使用材料費	1,202
15,706	15,979	用品消耗	16,733
26,984	29,572	商品及醫療用品	40,197
9,558	10,915	租金與利息	6,655
9,507	10,800	機器租金	6,540
-	12	交通及運輸設備租金	12
51	103	什項設備租金	103
2,678	3,074	折舊、折耗及攤銷	3,508
1,744	1,579	不動產、廠房及設備折舊	1,941
934	1,495	攤銷	1,567
12,785	14,767	會費、捐助、補助、分攤、救助（濟）與交流活動費	15,965
6,039	6,745	會費	6,807
-	-	捐助、補助與獎助	600
6,746	8,022	補貼（償）、獎勵、慰問與救助（濟）	8,558
791	1,740	其他	1,719
791	1,740	其他費用	1,719
444,038	549,589	訓練費用	583,815
192,644	272,959	用人費用	284,717
109,448	145,883	正式員額薪資	151,884
549	10,098	聘僱及兼職人員薪資	10,449

衛生福利部
醫療藥品基金
研究發展及訓練費用明細表
中華民國114年度

單位：新臺幣千元

前年度決算數	上年度預算數	科目及業務計畫項目	本年度預算數
893	1,008	加（夜）班費	1,112
1,278	2,405	津貼	2,406
72,920	101,281	獎金	106,643
3,503	5,386	退休及卹償金	5,589
4,053	6,898	福利費	6,634
193,523	212,215	服務費用	232,524
8,484	7,512	水電費	7,697
356	571	郵電費	598
7,600	12,422	旅運費	12,588
10,212	7,112	印刷裝訂及公告費	7,820
834	4,350	修理保養及保固費	4,126
24,905	21,603	一般服務費	23,756
141,132	158,645	專業服務費	175,939
28,993	24,688	材料及用品費	30,135
475	1,846	使用材料費	1,832
8,050	7,825	用品消耗	8,103
20,468	15,017	商品及醫療用品	20,200
7,771	6,072	租金與利息	4,932
-	14	房租	14
7,735	5,969	機器租金	4,829
12	-	交通及運輸設備租金	-
24	89	什項設備租金	89
11,469	12,823	折舊、折耗及攤銷	13,589
11,391	12,750	不動產、廠房及設備折舊	13,511
78	73	攤銷	78
7	10	稅捐與規費（強制費）	10
7	10	規費	10
9,033	18,798	會費、捐助、補助、分攤、救助（濟）與交流活動費	15,883
234	241	會費	345
2,943	10,390	捐助、補助與獎助	8,982
5,856	8,167	補貼（償）、獎勵、慰問與救助（濟）	6,556
598	2,024	其他	2,025
598	2,024	其他費用	2,025

註：本表各科目支出用途，詳第2冊及第3冊各醫院分預算書

衛生福利部
醫療藥品基金
其他業務費用明細表
中華民國114年度

單位：新臺幣千元

前年度決算數	上年度預算數	科目及業務計畫項目	本年度預算數
474,872	685,848	其他業務費用	670,987
474,872	685,848	雜項業務費用	670,987
34,818	36,464	用人費用	35,913
17,737	17,291	正式員額薪資	16,561
1,625	1,483	加（夜）班費	1,652
2,430	2,593	津貼	2,791
5,403	5,486	獎金	5,606
3,884	5,200	退休及卹償金	4,838
3,739	4,411	福利費	4,465
314,033	489,401	服務費用	478,758
12,195	15,877	水電費	13,884
636	562	郵電費	668
410	357	旅運費	527
180	141	印刷裝訂及公告費	131
9,792	96,351	修理保養及保固費	97,171
44	80	保險費	84
200,677	244,192	一般服務費	237,594
90,099	131,821	專業服務費	128,679
-	20	推展費	20
9,346	40,501	材料及用品費	40,995
1,511	16,488	使用材料費	16,667
7,835	24,013	用品消耗	24,328
144	3,040	租金與利息	104
-	3,000	房租	-
136	40	機器租金	104
8	-	交通及運輸設備租金	-
35,034	35,000	折舊、折耗及攤銷	35,220
4,670	4,947	不動產、廠房及設備折舊	4,825
29,110	29,227	其他折舊性資產折舊	29,104
1,254	826	攤銷	1,291
117	99	稅捐與規費(強制費)	102
9	10	消費與行為稅	13
108	89	規費	89
65,114	69,884	會費、捐助、補助、分攤、救助 (濟)與交流活動費	66,413
64	64	會費	84
65,050	69,820	補貼(償)、獎勵、慰問與救助 (濟)	66,329
4,000	-	短絀、賠償與保險給付	-
4,000	-	各項短絀	-
12,266	11,459	其他	13,482
12,266	11,459	其他費用	13,482

註：本表各科目支出用途，詳第2冊及第3冊各醫院分預算書。

衛生福利部
醫療藥品基金
其他業務外費用明細表
中華民國114年度

單位：新臺幣千元

前年度決算數	上年度預算數	科目及業務計畫項目	本年度預算數
2,946,337	1,263,220	其他業務外費用	1,700,880
23,261	-	財產交易短絀	-
23,261	-	短絀、賠償與保險給付	-
23,261	-	各項短絀	-
12	-	違約及處理費用	-
12	-	其他	-
12	-	其他費用	-
2,923,064	1,263,220	雜項費用	1,700,880
39,281	45,266	服務費用	48,633
20,526	21,311	水電費	22,271
224	239	郵電費	251
11,061	12,193	修理保養及保固費	14,080
5,533	5,419	一般服務費	5,601
1,937	6,104	專業服務費	6,430
11,944	8,039	材料及用品費	8,211
471	684	使用材料費	746
11,473	7,355	用品消耗	7,465
1,848	1,554	租金與利息	595
238	814	房租	100
740	740	機器租金	495
870	-	償債及利息	-
4,284	4,863	折舊、折耗及攤銷	5,029
1,680	2,087	不動產、廠房及設備折舊	2,209
1,505	1,509	其他折舊性資產折舊	1,505
1,099	1,267	攤銷	1,315
4,890	4,542	稅捐與規費(強制費)	5,449
256	187	土地稅	281
228	1,109	房屋稅	368
4,406	3,246	消費與行為稅	4,800
120,915	108,393	會費、捐助、補助、分攤、救助 (濟)與交流活動費	109,574
120,915	108,393	捐助、補助與獎助	109,574
1,070	125	短絀、賠償與保險給付	125
1,059	125	各項短絀	125
11	-	賠償給付	-
2,738,832	1,090,438	其他	1,523,264
2,738,832	1,090,438	其他費用	1,523,264

註：本表各科目支出用途，詳第2冊及第3冊各醫院分預算書。

衛生福利部
醫療藥品基金
固定資產建設改良擴充明細表
中華民國114年度

單位：新臺幣千元

項 目	不動產、廠房及設備							
	土地	土地改良物	房屋及建築	機械及設備	交通及運輸設備	什項設備	租賃權益改良	合計
專案計畫	5,000	-	2,198,537	-	-	-	-	2,203,537
繼續計畫	-	-	1,837,009	-	-	-	-	1,837,009
臺北醫院急重症大樓擴建工程計畫	-	-	1,522,938	-	-	-	-	1,522,938
屏東醫院新醫療大樓興建計畫	-	-	314,071	-	-	-	-	314,071
新興計畫	5,000	-	361,528	-	-	-	-	366,528
桃園醫院第二醫療大樓新建工程計畫	-	-	32,998	-	-	-	-	32,998
豐原醫院后里分院興建計畫	-	-	25,904	-	-	-	-	25,904
朴子醫院東石院區興建計畫	5,000	-	37,675	-	-	-	-	42,675
澎湖醫院長照暨醫療綜合大樓新建工程計畫	-	-	264,951	-	-	-	-	264,951
一般建築及設備計畫	3,172	-	276,778	1,754,348	22,606	167,028	15,300	2,239,232
分年性項目	-	-	29,659	-	-	-	15,300	44,959
桃園醫院	-	-	6,794	-	-	-	-	6,794
苗栗醫院	-	-	8,865	-	-	-	-	8,865
臺南醫院	-	-	4,000	-	-	-	-	4,000
旗山醫院	-	-	10,000	-	-	-	-	10,000
草屯療養院	-	-	-	-	-	-	15,300	15,300
一次性項目	3,172	-	247,119	1,754,348	22,606	167,028	-	2,194,273
基隆醫院	-	-	-	62,224	-	13,782	-	76,006
臺北醫院	-	-	3,000	134,224	-	8,797	-	146,021
桃園醫院	-	-	57,255	638,480	1,123	26,073	-	722,931
苗栗醫院	-	-	-	42,859	480	42	-	43,381
豐原醫院	-	-	-	75,791	10,369	5,168	-	91,328

衛生福利部
醫療藥品基金
固定資產建設改良擴充明細表
中華民國114年度

單位：新臺幣千元

項 目	不動產、廠房及設備							合計
	土地	土地改良物	房屋及建築	機械及設備	交通及運輸設備	什項設備	租賃權益改良	
臺中醫院	-	-	2,000	83,688	-	2,453	-	88,141
彰化醫院	-	-	-	68,417	-	7,968	-	76,385
南投醫院	-	-	-	55,692	-	-	-	55,692
嘉義醫院	-	-	-	18,793	3,350	18,935	-	41,078
朴子醫院	-	-	-	11,358	92	1,120	-	12,570
新營醫院	-	-	-	35,021	-	-	-	35,021
臺南醫院	-	-	-	98,819	-	1,111	-	99,930
旗山醫院	-	-	-	85,256	-	3,001	-	88,257
澎湖醫院	-	-	-	20,319	-	11,353	-	31,672
屏東醫院	-	-	-	25,265	50	470	-	25,785
恆春旅遊醫院	-	-	-	67,927	850	-	-	68,777
臺東醫院	-	-	-	27,241	-	3,564	-	30,805
花蓮醫院	-	-	-	42,877	-	2,198	-	45,075
玉里醫院	3,172	-	-	9,662	1,006	51,169	-	65,009
桃園療養院	-	-	-	20,736	2,434	3,050	-	26,220
八里療養院	-	-	150,000	13,008	140	810	-	163,958
草屯療養院	-	-	-	10,910	1,524	3,212	-	15,646
嘉南療養院	-	-	-	15,489	348	1,307	-	17,144
樂生療養院	-	-	13,364	22,236	-	-	-	35,600
胸腔病院	-	-	-	19,110	-	1,335	-	20,445
金門醫院	-	-	21,500	48,946	840	110	-	71,396
合 計	8,172	-	2,475,315	1,754,348	22,606	167,028	15,300	4,442,769

衛生福利部

醫療藥品基金

固定資產建設改良擴充資金來源明細表

中華民國114年度

單位：新臺幣千元

項 目	自 有 資 金						外借資金				合計	
	營運資金	出售不適 用資產	國庫撥款	其他	小計		國內 借款	國外 借款	小計			
					金額	%			金額	%	金額	%
專案計畫	1,900,911	-	37,675	264,951	2,203,537	100	-	-	-	-	2,203,537	100
繼續計畫	1,837,009	-	-	-	1,837,009	100	-	-	-	-	1,837,009	100
臺北醫院急重症大樓 擴建工程計畫	1,522,938	-	-	-	1,522,938	100	-	-	-	-	1,522,938	100
屏東醫院新醫療大樓 興建計畫	314,071	-	-	-	314,071	100	-	-	-	-	314,071	100
新興計畫	63,902	-	37,675	264,951	366,528	100	-	-	-	-	366,528	100
桃園醫院第二醫療大 樓新建工程計畫	32,998	-	-	-	32,998	100	-	-	-	-	32,998	100
豐原醫院后里分院興 建計畫	25,904	-	-	-	25,904	100	-	-	-	-	25,904	100
朴子醫院東石院區興 建計畫	5,000	-	37,675	-	42,675	100	-	-	-	-	42,675	100
澎湖醫院長照暨醫療 綜合大樓新建工程計 畫	-	-	-	264,951	264,951	100	-	-	-	-	264,951	100
一般建築及設備計畫	2,211,532	-	16,000	11,700	2,239,232	100	-	-	-	-	2,239,232	100
分年性項目	44,959	-	-	-	44,959	100	-	-	-	-	44,959	100
桃園醫院	6,794	-	-	-	6,794	100	-	-	-	-	6,794	100
苗栗醫院	8,865	-	-	-	8,865	100	-	-	-	-	8,865	100
臺南醫院	4,000	-	-	-	4,000	100	-	-	-	-	4,000	100
旗山醫院	10,000	-	-	-	10,000	100	-	-	-	-	10,000	100
草屯療養院	15,300	-	-	-	15,300	100	-	-	-	-	15,300	100
一次性項目	2,166,573	-	16,000	11,700	2,194,273	100	-	-	-	-	2,194,273	100
基隆醫院	76,006	-	-	-	76,006	100	-	-	-	-	76,006	100

衛生福利部

醫療藥品基金

固定資產建設改良擴充資金來源明細表

中華民國114年度

單位：新臺幣千元

項 目	自 有 資 金						外借資金				合 計	
	營運資金	出售不適 用資產	國庫撥款	其他	小計		國內 借款	國外 借款	小計			
					金額	%			金額	%	金額	%
臺北醫院	146,021	-	-	-	146,021	100	-	-	-	-	146,021	100
桃園醫院	722,931	-	-	-	722,931	100	-	-	-	-	722,931	100
苗栗醫院	43,381	-	-	-	43,381	100	-	-	-	-	43,381	100
豐原醫院	91,328	-	-	-	91,328	100	-	-	-	-	91,328	100
臺中醫院	88,141	-	-	-	88,141	100	-	-	-	-	88,141	100
彰化醫院	76,385	-	-	-	76,385	100	-	-	-	-	76,385	100
南投醫院	43,992	-	-	11,700	55,692	100	-	-	-	-	55,692	100
嘉義醫院	41,078	-	-	-	41,078	100	-	-	-	-	41,078	100
朴子醫院	12,570	-	-	-	12,570	100	-	-	-	-	12,570	100
新營醫院	35,021	-	-	-	35,021	100	-	-	-	-	35,021	100
臺南醫院	99,930	-	-	-	99,930	100	-	-	-	-	99,930	100
旗山醫院	88,257	-	-	-	88,257	100	-	-	-	-	88,257	100
澎湖醫院	31,672	-	-	-	31,672	100	-	-	-	-	31,672	100
屏東醫院	25,785	-	-	-	25,785	100	-	-	-	-	25,785	100
恆春旅遊醫院	68,777	-	-	-	68,777	100	-	-	-	-	68,777	100
臺東醫院	30,805	-	-	-	30,805	100	-	-	-	-	30,805	100
花蓮醫院	29,075	-	16,000	-	45,075	100	-	-	-	-	45,075	100
玉里醫院	65,009	-	-	-	65,009	100	-	-	-	-	65,009	100

衛生福利部

醫療藥品基金

固定資產建設改良擴充資金來源明細表

中華民國114年度

單位：新臺幣千元

項 目	自 有 資 金						外借資金				合 計	
	營運資金	出售不適 用資產	國庫撥款	其他	小 計		國內 借款	國外 借款	小 計			
					金額	%			金額	%	金額	%
桃園療養院	26,220	-	-	-	26,220	100	-	-	-	-	26,220	100
八里療養院	163,958	-	-	-	163,958	100	-	-	-	-	163,958	100
草屯療養院	15,646	-	-	-	15,646	100	-	-	-	-	15,646	100
嘉南療養院	17,144	-	-	-	17,144	100	-	-	-	-	17,144	100
樂生療養院	35,600	-	-	-	35,600	100	-	-	-	-	35,600	100
胸腔病院	20,445	-	-	-	20,445	100	-	-	-	-	20,445	100
金門醫院	71,396	-	-	-	71,396	100	-	-	-	-	71,396	100

註：自有資金「其他」列276,651千元，係長照服務發展基金補助澎湖醫院辦理長照暨醫療綜合大樓新建工程計畫264,951千元及醫療發展基金補助南投醫院辦理急重症醫療能力提升計畫11,700千元。

本 頁 空 白

衛生
醫療藥

固定資產建設改良擴充

中華民國

項 目	全 部 計					
	資 金 來 源					
	投資總額	自 有 資 金				外借資金
		營運資金	出售不適 用資產	國庫撥款	其他	
專案計畫	20,782,440	12,118,020	-	8,215,510	448,910	-
繼續計畫	8,912,620	5,652,620	-	3,260,000	-	-
臺北醫院急重症大樓 擴建工程計畫	4,126,868	4,126,868	-	-	-	-
苗栗醫院急重症醫療 大樓擴建計畫	1,225,752	825,752	-	400,000	-	-
屏東醫院新醫療大樓 興建計畫	3,560,000	700,000	-	2,860,000	-	-
新興計畫	11,869,820	6,465,400	-	4,955,510	448,910	-
桃園醫院第二醫療大 樓新建工程計畫	8,596,720	5,396,010	-	3,200,710	-	-
豐原醫院后里分院興 建計畫	1,594,680	966,740	-	627,940	-	-

福利部
品基金
計畫預期進度明細表
114年度

單位：新臺幣千元

畫					預 算 數			
目標能量	進度起迄年月	資金 成本 率(%)	現值 報酬 率(%)	收回 年限 (年)	本年度		截至本年 度累計數	
					金額	占全部 計畫%	金額	占全部計 畫%
1.臺北醫院急重症大樓擴 建工程計畫，提供雙北 地區民眾之急重症醫療 服務，興建1棟地下4層 ，地上16層之急重症醫 療大樓，總樓地板面積 51,100.19平方公尺及1 棟地下1層，地上4層之 動力中心，總樓地板面 積3,933.24平方公尺。	108.02-116.01	0.76	-	16	2,203,537	10.60	3,770,190	18.14
					1,837,009	20.61	3,403,662	38.19
					1,522,938	36.90	2,547,204	61.72
2.苗栗醫院急重症醫療大 樓擴建計畫，提供苗栗 地區民眾之急重症醫療 服務，興建1棟地下1層 ，地上7層之大樓，總 樓地板面積13,356平方 公尺。	111.01-115.08	3.21	-	-	-	-	283,081	23.09
3.屏東醫院新醫療大樓興 建計畫，配合國家關鍵 基礎設施規劃，興建1棟 地下3層，地上13層之 大樓，總樓地板面積 35,500平方公尺。	111.01-117.12	4.00	-7.00	-	314,071	8.82	573,377	16.11
1.桃園醫院第二醫療大樓 新建工程計畫，提供大 桃園地區民眾更加優質 且可近性之醫療服務， 興建1棟地下3層、地上 14層之醫療大樓，總樓 地板面積63,229.32平方 公尺。	114.01-120.09	3.00	-1.61	-	366,528	3.09	366,528	3.09
					32,998	0.38	32,998	0.38
2.豐原醫院后里分院興建 計畫，提供后里及週近 地區醫療服務，興建1棟 地下1層、地上3層之醫 療大樓，總樓地板面積 13,700平方公尺。	112.07-118.07	2.00	-	-	25,904	1.62	25,904	1.62

衛生
醫療藥

固定資產建設改良擴充

中華民國

項 目	全 部 計					
	資 金 來 源					
	投資總額	自 有 資 金				外借資金
		營運資金	出售不適 用資產	國庫撥款	其他	
朴子醫院東石院區興 建計畫	99,920	49,920	-	50,000	-	-
澎湖醫院長照暨醫療 綜合大樓新建工程計 畫	1,578,500	52,730	-	1,076,860	448,910	-
一般建築及設備計畫	4,809,158	4,781,458	-	16,000	11,700	-
分年性項目	2,614,885	2,614,885	-	-	-	-

福利部
品基金
計畫預期進度明細表
114年度

單位：新臺幣千元

畫					預 算 數			
目標能量	進度起迄年月	資金 成本 率(%)	現值 報酬 率(%)	收回 年限 (年)	本年度		截至本年 度累計數	
					金額	占全部 計畫%	金額	占全部計 畫%
3.朴子醫院東石院區興建計畫，提供嘉義沿海地區民眾亞急性、慢性長期、高齡等醫療服務，興建1棟地上2層之醫療大樓，總樓地板面積1,024平方公尺。	112.12-115.12	3.00	-	-	42,675	42.71	42,675	42.71
4.澎湖醫院長照暨醫療綜合大樓新建工程計畫，提供澎湖地區民眾之長期照護、安寧照護及全人健康照護服務，興建1棟地下1層、地上8層之醫療綜合大樓，總樓地板面積16,674.99平方公尺。	111.08-117.12	2.00	-	-	264,951	16.78	264,951	16.78
		-	-	-	2,239,232	46.56	2,688,868	55.91
					44,959	1.72	494,595	18.91
1.桃園醫院急症大樓新建工程計畫，投資總額299,950千元，本年度編列6,794千元。	114.01-117.02							
2.苗栗醫院放射腫瘤治療中心擴建計畫，投資總額299,999千元，截至113年度計編列282,345千元，本年度編列8,865千元。	111.01-115.12							
3.南投醫院健康促進大樓興建工程計畫，投資總額980,000千元，截至113年度計編列12,150千元，本年度未編列。	113.01-118.05							
4.臺南醫院多房間職務宿舍新建工程計畫，投資總額294,000千元，截至113年度計編列7,500千元，本年度編列1,000千元。	110.01-117.06							
5.臺南醫院行政大樓增建工程計畫，投資總額144,920千元，本年度編列3,000千元。	113.01-116.06							

衛生
醫療藥
固定資產建設改良擴充
中華民國

項 目	全 部 計					
	資 金 來 源					
	投資總額	自 有 資 金				外借資金
營運資金		出售不適 用資產	國庫撥款	其他		
一次性項目	2,194,273	2,166,573	-	16,000	11,700	-
合 計	25,591,598	16,899,478	-	8,231,510	460,610	-

福利部
品基金
計畫預期進度明細表
114年度

單位：新臺幣千元

畫					預 算 數			
目標能量	進度起迄年月	資金 成本 率(%)	現值 報酬 率(%)	收回 年限 (年)	本年度		截至本年 度累計數	
					金額	占全部 計畫%	金額	占全部計 畫%
6.旗山醫院單房間職務宿舍大樓擴建工程計畫，投資總額98,500千元，截至113年度計編列67,400千元，本年度編列10,000千元。	108.01-115.03							
7.玉里醫院住宿式長照機構200床(三期)興建工程計畫，投資總額433,296千元，截至113年度計編列77,741千元，本年度未編列。	111.12-116.03							
8.草屯療養院住宿型長照服務租賃大樓整修工程，投資總額64,220千元，截至113年度計編列2,500千元，本年度編列15,300千元。	113.01-115.12							
	114.01-114.12	-	-	-	2,194,273	100.00	2,194,273	100.00
					4,442,769	17.36	6,459,058	25.24

衛生福利部
醫療藥品基金
資產折舊明細表
中華民國114年度

單位：新臺幣千元

項 目	不動產、廠房及設備						其他	合計
	土地改良物	房屋及建築	機械及設備	交通及運輸設備	什項設備	租賃權益改良		
前年度決算資產原值	84,766	8,838,098	14,746,860	693,191	1,407,239	117,385	15,641,922	41,529,461
上年度預計增減資產原值	99,844	3,535,827	826,359	-11,502	152,359	2,500	-119,770	4,485,617
本年度預計增減資產原值	-	2,471,402	1,326,927	2,508	134,098	15,300	-41,251	3,908,984
本年度(12月底)止資產總額	184,610	14,845,327	16,900,146	684,197	1,693,696	135,185	15,480,901	49,924,062
本年度應提折舊額	3,505	190,142	1,190,673	42,771	109,343	7,229	321,475	1,865,138
醫療成本	2,506	176,538	1,159,132	37,770	98,528	6,652	281,473	1,762,599
管理及總務費用	160	9,245	18,877	3,828	7,941	-	9,393	49,444
研究發展及訓練費用	-	2,880	10,500	195	1,877	-	-	15,452
其他業務費用	33	1,479	2,092	378	843	-	29,104	33,929
其他業務外費用	806	-	72	600	154	577	1,505	3,714

註：其他(代管資產)前年度決算資產原值不含土地1,750,429千元。

衛生福利部
醫療藥品基金
資產報廢明細表
中華民國114年度

單位：新臺幣千元

項 目	帳 面 價 值			殘餘價值	未實現重估 增值減少數	報廢損失
	成本或重估 價值	已提折舊額	淨額			
不動產、廠房及設備	484,362	477,091	7,271	-	-	7,271
房屋及建築	3,913	3,913	-	-	-	-
機械及設備	427,421	421,369	6,052	-	-	6,052
交通及運輸設備	20,098	19,953	145	-	-	145
什項設備	32,930	31,856	1,074	-	-	1,074
合 計	484,362	477,091	7,271	-	-	7,271

- 報廢代管資產原值41,251千元，已提折舊38,984千元，淨額2,267千元係臺東醫院經管未達使用年限之「多房間職務宿舍」1幢辦理報廢，業經審計部112年12月1日台審部三字第1120007038號函備查。
- 樂生療養院因照護癩病院民相關設備報廢損失7,271千元，依行政院97年3月28日院授主孝三字第0970001763號函同意暫不提列折舊，該等設備報廢產生之損失，經行政院主計總處101年6月27日基作字第1010200773號函同意逕透過預算程序折減基金。

衛生福利部
醫療藥品基金
基金數額增減明細表
中華民國114年度

單位：新臺幣千元

項 目	金 額	說 明
期初基金數額	18,905,043	
加：		
國庫增撥數	114,675	1. 朴子醫院東石院區興建計畫，計37,675千元。
		2. 花蓮醫院0403災後修復及結構補強工程，計77,000千元(不動產、廠房及設備16,000千元、遞延資產61,000千元)。
其他	223	南投醫院無償撥用國家發展委員會土地，計223千元(112年度決算列暫收及待結轉帳項)。
減：		
其他	7,885	1. 南投醫院移撥國立中興大學土地及房屋，計614千元(112年度決算列暫付及待結轉帳項)。
		2. 樂生療養院因照護癩病院民相關設備，依行政院97年3月28日院授主孝三字第0970001763號函同意暫不提列折舊，該等設備報廢產生之損失，經行政院主計總處101年6月27日主基作字第1010200773號函同意逕透過預算程序折減基金，計7,271千元。
期末基金數額	19,012,056	

預算參考表

衛生福利部
醫療藥品基金
預計平衡表
中華民國114年12月31日

單位：新臺幣千元

112年12月31日 實際數	科目	114年12月31日 預計數	113年12月31日 預計數	比較增減
67,164,734	資 產	71,345,337	68,904,909	2,440,428
45,994,841	流動資產	44,315,514	45,145,148	-829,634
26,254,429	現金	25,643,269	25,255,924	387,345
14,877,823	流動金融資產	14,427,823	14,877,823	-450,000
3,747,218	應收款項	3,124,831	3,850,254	-725,423
764,923	存貨	770,176	789,496	-19,320
350,448	預付款項	349,415	371,651	-22,236
1,346,457	投資、長期應收款、貸墊款及準備金	1,369,255	1,357,642	11,613
1,244,500	非流動金融資產	1,244,500	1,244,500	-
101,957	準備金	124,755	113,142	11,613
16,665,989	不動產、廠房及設備	21,701,973	18,810,138	2,891,835
4,252,781	土地	4,359,936	4,351,764	8,172
16,658	土地改良物	109,284	112,789	-3,505
5,936,491	房屋及建築	11,618,026	9,332,853	2,285,173
3,662,534	機械及設備	4,775,771	4,218,148	557,623
207,464	交通及運輸設備	173,106	193,416	-20,310
402,736	什項設備	565,115	508,504	56,611
97,657	租賃權益改良	100,735	92,664	8,071
2,089,668	購建中固定資產	-	-	-
236,962	無形資產	591,745	427,596	164,149
236,962	無形資產	591,745	427,596	164,149
2,920,485	其他資產	3,366,850	3,164,385	202,465
1,650,509	遞延資產	2,084,609	1,883,608	201,001
1,049,065	什項資產	1,061,330	1,059,866	1,464
220,911	待處理資產	220,911	220,911	-
67,164,734	資 產 總 額	71,345,337	68,904,909	2,440,428

- 註：1. 「信託代理與保證資產」上年度預計數755,275千元，本年度755,275千元，係廠商履約及保固等有價證券。
2. 本年度預計數「什項資產」項下「代管資產」及「應付代管資產」17,231,330千元及-9,725,026千元，較上年度預計數17,272,581千元及-10,048,768千元，分別減少41,251千元及323,742千元。
3. 本基金彙總各分基金預算數，銷除與各分基金間之借貸事項，內部往來上年度預計數4,106,182千元、本年度預計數4,106,182千元；應收款項(託辦往來)上年度預計數890,744千元、本年度預計數890,744千元。

衛生福利部
醫療藥品基金
預計平衡表
中華民國114年12月31日

單位：新臺幣千元

112年12月31日 實際數	科目	114年12月31日 預計數	113年12月31日 預計數	比較增減
15,599,869	負 債	14,959,459	15,148,576	-189,117
13,126,258	流動負債	12,584,140	12,576,994	7,146
13,010,726	應付款項	12,468,668	12,461,447	7,221
115,532	預收款項	115,472	115,547	-75
2,473,611	其他負債	2,375,319	2,571,582	-196,263
171,003	遞延負債	104,764	137,920	-33,156
2,302,608	什項負債	2,270,555	2,433,662	-163,107
51,564,865	淨 值	56,385,878	53,756,333	2,629,545
18,591,522	基金	19,012,056	18,905,043	107,013
18,591,522	基金	19,012,056	18,905,043	107,013
25,060,844	公積	28,855,331	27,085,349	1,769,982
13,108,385	資本公積	13,994,514	13,416,286	578,228
11,952,459	特別公積	14,860,817	13,669,063	1,191,754
4,593,056	累積餘絀	5,199,048	4,446,498	752,550
4,593,056	累積賸餘	5,199,048	4,446,498	752,550
3,319,443	淨值其他項目	3,319,443	3,319,443	-
3,319,443	累積其他綜合餘絀	3,319,443	3,319,443	-
67,164,734	負債及淨值總額	71,345,337	68,904,909	2,440,428

註：「信託代理與保證負債」上年度預計數755,275千元，本年度755,275千元，係廠商履約及保固等有價證券。

衛生福利部
醫療藥品基金
5年來主要營運項目分析表
中華民國114年度

單位：新臺幣千元

年度及項目	單位	數 量	單位成本 (元)或平 均利(費)率	預(決)算數	說明
本年度預算數					
門診病患醫療	人次	8,592,881	2,220.19	19,077,858	
住院病患醫療	人日	3,301,054	5,060.65	16,705,488	
上年度預算數					
門診病患醫療	人次	8,497,409	2,098.97	17,835,789	
住院病患醫療	人日	3,267,359	4,757.74	15,545,257	
前年度決算數					
門診病患醫療	人次	8,219,748	2,185.55	17,964,701	
住院病患醫療	人日	3,168,302	5,141.49	16,289,797	
111年度決算數					
門診病患醫療	人次	8,193,214	2,208.35	18,093,504	
住院病患醫療	人日	3,040,535	5,146.50	15,648,099	
110年度決算數					
門診病患醫療	人次	7,251,162	2,212.68	16,044,509	
住院病患醫療	人日	2,953,946	4,853.62	14,337,335	

衛生

醫療藥

員工人數

中華民國

機關別	上 年 度 最 高 可 進 用 員 額 數							本 年 度 增 減					
	專 任 人 員							兼任人員	專 任 人 員				
	職員	技工	工友	駕駛	聘用	約僱	合計	管理委員會委員	職員	技工	工友	駕駛	聘用
醫療藥品基金(母基金)	-	-	-	-	1	1	2	-	-	-	-	-	-
基隆醫院	207	-	4	-	12	2	225	-	-	-	-1	-	-
臺北醫院	355	5	5	-	16	4	385	-	-	-1	-	-	-
桃園醫院	522	2	16	1	23	-	564	-	-	-	-3	-1	-
苗栗醫院	201	1	6	-	2	-	210	-	-	-	-1	-	-
豐原醫院	221	-	6	1	2	3	233	-	-	-	-	-	-
臺中醫院	207	-	2	-	11	-	220	-	-	-	-1	-	-
彰化醫院	184	2	5	-	1	1	193	-	-	-	-3	-	-
南投醫院	170	3	6	-	3	5	187	-	-	-	-	-	-
嘉義醫院	131	-	4	-	-	5	140	-	-	-	-1	-	-
朴子醫院	105	2	14	-	1	5	127	-	-	-	-	-	-
新營醫院	117	1	5	-	3	4	130	-	-	-	-1	-	-
臺南醫院	311	6	11	1	-	10	339	-	-	-	-2	-1	-
旗山醫院	139	1	3	-	-	2	145	-	-	-	-	-	-
澎湖醫院	134	-	5	1	1	3	144	-	-	-	-1	-	-
屏東醫院	170	3	2	1	2	2	180	-	-	-	-1	-1	-1
恆春旅遊醫院	90	1	6	1	-	1	99	-	-	-	-	-	-
臺東醫院	157	2	4	-	1	-	164	-	-	-	-1	-	-
花蓮醫院	208	2	9	-	-	4	223	-	-	-	-	-	-
玉里醫院	143	3	17	1	-	-	164	-	-	-	-1	-	-
桃園療養院	178	1	10	-	6	1	196	-	-	-	-	-	-
八里療養院	128	1	10	1	-	-	140	-	-	-	-2	-1	-
草屯療養院	211	1	12	2	1	-	227	-	-	-	-2	-2	-
嘉南療養院	141	1	6	-	1	-	149	-	-	-	-1	-	-
樂生療養院	111	2	4	1	-	-	118	-	-	-	-2	-	-
胸腔病院	96	-	2	-	-	1	99	-	-	-	-1	-	-
金門醫院	121	2	3	1	-	9	136	-	-	-	-	-	-
合計	4,758	42	177	12	87	63	5,139	-	-	-1	-25	-6	-1

福利部
品基金
彙計表
114年度

單位：人

(-) 數		本 年 度 最 高 可 進 用 員 額 數								說明
		兼任人員	專 任 人 員						兼任人員	
約僱	合計	管理委員 會委員	職員	技工	工友	駕駛	聘用	約僱	合計	
-	-	-	-	-	-	-	1	1	2	1. 113年度預算員額
-	-1	-	207	-	3	-	12	2	224	5,139人(職員4,758
-1	-2	-	355	4	5	-	16	3	383	人、工友177人、技
-	-4	-	522	2	13	-	23	-	560	工42人、駕駛12人
-	-1	-	201	1	5	-	2	-	209	、聘用87人、約僱
-2	-2	-	221	-	6	1	2	1	231	63人)，113年度重
-	-1	-	207	-	1	-	11	-	219	新轉正預算員額
-	-3	-	184	2	2	-	1	1	190	5,098人(職員4,758
-	-	-	170	3	6	-	3	5	187	人、工友155人、技
-1	-2	-	131	-	3	-	-	4	138	工41人、駕駛7人
-3	-3	-	105	2	14	-	1	2	124	、聘用86人、約僱
-	-1	-	117	1	4	-	3	4	129	51人)。
-4	-7	-	311	6	9	-	-	6	332	2. 114年度預計新增契
-	-	-	139	1	3	-	-	2	145	僱人力384人，包含
-	-1	-	134	-	4	1	1	3	143	減少約用醫師22人
-	-3	-	170	3	1	-	1	2	177	，增加約用護理人
-	-	-	90	1	6	1	-	1	99	員41人、約用醫事
-	-1	-	157	2	3	-	1	-	163	人員10人、約用行
-1	-1	-	208	2	9	-	-	3	222	政人員311人及其他
-	-1	-	143	3	16	1	-	-	163	臨時人員44人。總
-	-	-	178	1	10	-	6	1	196	計114年度預計契僱
-	-3	-	128	1	8	-	-	-	137	人力約14,557人。
-	-4	-	211	1	10	-	1	-	223	3. 114年度預計勞務承
-	-1	-	141	1	5	-	1	-	148	攬人力約1,901人，
-	-2	-	111	2	2	1	-	-	116	包含清潔、保全、
-	-1	-	96	-	1	-	-	1	98	伙食、照服員等。
-	-	-	121	2	3	1	-	9	136	
-12	-45	-	4,758	41	152	6	86	51	5,094	

衛生
醫療藥
用人費用
中華民國

項 目	正式員額薪資	聘僱及兼職人員薪資	加（夜）班費	津貼	獎金
醫療藥品基金(母基金)	-	1,175	63	-	147
基隆醫院	164,574	10,198	10,033	-	246,394
臺北醫院	286,766	12,633	23,567	540	848,932
桃園醫院	406,703	11,078	29,470	1,000	1,362,452
苗栗醫院	159,042	1,499	7,462	-	285,694
豐原醫院	178,680	1,616	9,411	720	505,849
臺中醫院	168,210	7,964	8,465	-	419,704
彰化醫院	152,758	1,174	1,914	-	352,205
南投醫院	138,605	4,122	8,471	-	435,461
嘉義醫院	93,277	1,944	7,272	-	144,123
朴子醫院	89,778	1,636	11,706	-	75,983
新營醫院	95,160	3,609	3,336	-	96,195
臺南醫院	244,567	3,818	13,084	-	408,608
旗山醫院	88,468	801	3,996	-	442,163
澎湖醫院	86,311	2,511	6,170	-	46,559
屏東醫院	112,563	1,491	6,490	-	306,520
恆春旅遊醫院	48,584	507	1,339	-	55,406
臺東醫院	118,213	627	8,157	-	44,705
花蓮醫院	172,156	1,100	14,488	1,655	52,161
玉里醫院	91,548	-	4,140	2,236	209,971
桃園療養院	135,238	1,910	10,773	3,528	226,716
八里療養院	106,975	-	7,484	2,716	98,708
草屯療養院	179,025	707	13,787	4,247	242,890
嘉南療養院	112,842	-	4,580	2,698	153,247
樂生療養院	97,821	-	7,322	2,329	168,906
胸腔病院	64,356	417	4,309	1,516	64,911
金門醫院	118,137	5,824	16,446	-	137,483
合計	3,710,357	78,361	243,735	23,185	7,432,093

- 獎金內績效獎金依「公立醫療機構人員獎勵金發給要點」編列6,563,377千元；考績獎金「依公務人員考績法」編列413,943千元；年終獎金依「軍公教人員年終工作獎金發給注意事項」編列452,971千元；其他獎金依「公務人員領有勳章獎章榮譽紀念章發給獎勵金實施要點」編列1,802千元。
- 114年約用契僱人員預算10,246,211千元，包含薪資7,483,377千元、超時工作報酬619,328千元、

福利部
品基金
彙計表
114年度

單位：新臺幣千元

退休及卹償金	資遣費	福利費	提繳費	合計	兼任人員用人費用	總計
70	-	193	-	1,648	-	1,648
74,266	-	24,582	79	530,126	-	530,126
152,100	-	60,064	15	1,384,617	-	1,384,617
139,123	-	86,533	5	2,036,364	-	2,036,364
58,542	-	21,031	-	533,270	-	533,270
51,189	-	26,857	113	774,435	-	774,435
93,233	-	23,255	100	720,931	-	720,931
41,600	-	18,774	96	568,521	-	568,521
71,450	-	20,970	40	679,119	-	679,119
69,979	-	11,604	30	328,229	-	328,229
30,032	-	10,827	28	219,990	-	219,990
54,996	-	15,744	12	269,052	-	269,052
150,617	-	34,236	3	854,933	-	854,933
30,822	-	17,450	72	583,772	-	583,772
33,546	-	12,797	25	187,919	-	187,919
60,820	-	19,791	1	507,676	-	507,676
13,365	-	8,463	14	127,678	-	127,678
48,679	-	19,178	20	239,579	-	239,579
73,481	-	27,634	22	342,697	-	342,697
42,187	-	16,308	-	366,390	-	366,390
58,165	-	20,771	4	457,105	-	457,105
23,083	-	13,099	21	252,086	-	252,086
75,860	-	24,800	48	541,364	-	541,364
20,634	-	18,837	1	312,839	-	312,839
48,796	-	13,790	37	339,001	-	339,001
70,104	-	9,212	1	214,826	-	214,826
18,257	-	13,935	40	310,122	-	310,122
1,604,996	-	590,735	827	13,684,289	-	13,684,289

- 保險費961,603千元、獎金743,213千元、退職金420,758千元、其他17,932千元。
3. 114年編列承攬業務人力預算1,289,365千元，包含清潔、保全、伙食、照服員等。
4. 本表各科目支出明細，詳各醫院分預算書。

衛生
醫療藥
各項費用
中華民國

前年度決算數	上年度預算數	科 目	本
			合計
12,424,211	13,048,913	用人費用	13,684,289
2,929,578	3,425,219	正式員額薪資	3,710,357
57,927	80,295	聘僱及兼職人員薪資	78,361
209,503	246,505	加（夜）班費	243,735
20,356	22,909	津貼	23,185
7,226,178	7,131,051	獎金	7,432,093
1,452,657	1,581,097	退休及卹償金	1,604,996
527,108	561,021	福利費	590,735
904	816	提繳費	827
13,878,383	13,835,078	服務費用	15,132,632
659,927	552,632	水電費	598,009
69,779	73,476	郵電費	74,952
26,423	31,395	旅運費	33,047
52,871	42,587	印刷裝訂及公告費	43,970
864,637	999,204	修理保養及保固費	1,091,013
6,311	7,054	保險費	7,255
4,652,442	4,495,510	一般服務費	5,123,833
7,536,211	7,622,146	專業服務費	8,149,479
6,342	6,357	公關慰勞費	6,357
3,440	4,717	推展費	4,717
11,984,516	10,827,711	材料及用品費	11,508,037
108,463	129,321	使用材料費	136,279
441,558	386,989	用品消耗	400,341
11,434,495	10,311,401	商品及醫療用品	10,971,417
752,271	823,535	租金與利息	808,812
2,699	4,621	地租及水租	4,553
19,031	25,933	房租	26,869
702,836	760,945	機器租金	747,015
20,187	24,731	交通及運輸設備租金	23,373

福利部
品基金
彙計表
114年度

單位：新臺幣千元

年	度	預	算	數	
醫療成本	其他業務成本	管理及總務費用	研究發展及訓練費用	其他業務費用	其他業務外費用
11,365,773	20,155	1,825,773	436,675	35,913	-
3,030,118	19,134	370,385	274,159	16,561	-
57,729	3	10,180	10,449	-	-
221,696	-	18,061	2,326	1,652	-
16,192	-	1,707	2,495	2,791	-
7,207,151	-	94,330	125,006	5,606	-
327,582	654	1,261,721	10,201	4,838	-
504,660	364	69,207	12,039	4,465	-
645	-	182	-	-	-
13,239,731	6,968	882,277	476,265	478,758	48,633
525,994	-	20,492	15,368	13,884	22,271
56,451	-	16,211	1,371	668	251
12,196	21	5,593	14,710	527	-
30,491	-	4,226	9,122	131	-
935,491	-	29,586	14,685	97,171	14,080
5,881	-	1,290	-	84	-
4,118,141	-	712,412	50,085	237,594	5,601
7,550,724	6,947	85,775	370,924	128,679	6,430
-	-	6,357	-	-	-
4,362	-	335	-	20	-
11,351,891	-	18,673	88,267	40,995	8,211
111,029	-	4,803	3,034	16,667	746
329,842	-	13,870	24,836	24,328	7,465
10,911,020	-	-	60,397	-	-
775,890	-	20,636	11,587	104	595
3,893	-	660	-	-	-
18,475	-	8,280	14	-	100
726,256	-	8,791	11,369	104	495
22,973	-	388	12	-	-

衛生
醫療藥
各項費用
中華民國

前年度決算數	上年度預算數	科 目	本
			合計
6,648	7,305	什項設備租金	7,002
870	-	償債及利息	-
1,893,887	2,043,952	折舊、折耗及攤銷	2,180,693
1,282,066	1,416,419	不動產、廠房及設備折舊	1,543,663
325,054	326,705	其他折舊性資產折舊	321,475
286,767	300,828	攤銷	315,555
40,128	40,863	稅捐與規費(強制費)	44,577
534	477	土地稅	571
258	1,142	房屋稅	401
34,822	32,934	消費與行為稅	37,625
4,514	6,310	規費	5,980
252,192	260,940	會費、捐助、補助、分攤、救助(濟)與交流活動費	259,207
42,263	44,498	會費	45,478
124,218	121,433	捐助、補助與獎助	124,166
85,711	95,009	補貼(償)、獎勵、慰問與救助(濟)	89,563
88,888	64,110	短絀、賠償與保險給付	68,326
88,856	64,110	各項短絀	68,326
32	-	賠償給付	-
2,765,931	1,122,242	其他	1,557,167
2,765,931	1,122,242	其他費用	1,557,167
44,080,407	42,067,344	總 計	45,243,740

註：本年度國外旅費9,794千元、大陸地區旅費67千元、公共關係費3,366千元、員工慰勞費 2,991千元。

福利部
品基金
彙計表
114年度

單位：新臺幣千元

年	度	預	算	數	
醫療成本	其他業務成本	管理及總務費用	研究發展及訓練費用	其他業務費用	其他業務外費用
4,293	-	2,517	192	-	-
-	-	-	-	-	-
2,041,870	-	81,477	17,097	35,220	5,029
1,481,126	-	40,051	15,452	4,825	2,209
281,473	-	9,393	-	29,104	1,505
279,271	-	32,033	1,645	1,291	1,315
34,499	-	4,517	10	102	5,449
290	-	-	-	-	281
33	-	-	-	-	368
31,236	-	1,576	-	13	4,800
2,940	-	2,941	10	89	-
51,320	-	52	31,848	66,413	109,574
38,240	-	2	7,152	84	-
5,010	-	-	9,582	-	109,574
8,070	-	50	15,114	66,329	-
68,201	-	-	-	-	125
68,201	-	-	-	-	125
-	-	-	-	-	-
16,515	-	162	3,744	13,482	1,523,264
16,515	-	162	3,744	13,482	1,523,264
38,945,690	27,123	2,833,567	1,065,493	670,987	1,700,880

衛生福利部
醫療藥品基金

單位：新臺幣千元

項目	單位	增購部分		汰舊換新部分		合計		說明
		數量	金額	數量	金額	數量	金額	
管理用車	輛	-	-	2	1,700	2	1,700	本年度增購及汰舊換新管理用車2輛1,700千元：
小客貨兩用車		-	-	2	1,700	2	1,700	1. 恆春旅遊醫院汰舊換新8人座小客貨兩用車1輛。 2. 玉里醫院汰舊換新8人座小客貨兩用車1輛。

1. 管理用車輛：
本年度經汰舊換新或增購後，醫療藥品基金現有小客車96輛、小客貨兩用車68輛、大客車22輛。
2. 其他車輛：
本年度經汰舊換新或增購後，醫療藥品基金現有小貨車3輛、X光檢驗車5輛、救護車28輛、大貨車3輛、乳攝車4輛、垃圾車1輛、機車15輛、復康巴士2輛。

附 錄

衛生福利部
醫療藥品基金
一般建築及設備計畫之分年性項目明細表
中華民國114年度

單位：新臺幣千元

科目名稱	項目名稱	期間	投資總額	分年預算數			備註
				以前年度	本年度	以後年度	
房屋及建築	桃園醫院急症大樓 新建工程計畫	114.01- 117.02	2,550,665 299,950	447,136 -	29,659 6,794	2,073,870 293,156	
	苗栗醫院放射腫瘤 治療中心擴建計畫	111.01- 115.12	299,999	282,345	8,865	8,789	
	南投醫院健康促進 大樓興建工程計畫	113.01- 118.05	980,000	12,150	-	967,850	
	臺南醫院多房間職 務宿舍新建工程計 畫	110.01- 117.06	294,000	7,500	1,000	285,500	
	臺南醫院行政大樓 增建工程計畫	113.01- 116.06	144,920	-	3,000	141,920	
	旗山醫院單房間職 務宿舍大樓擴建工 程計畫	108.01- 115.03	98,500	67,400	10,000	21,100	
	玉里醫院住宿式長 照機構200床(三期)興建工程計畫	111.12- 116.03	433,296	77,741	-	355,555	
	租賃權益改良		64,220	2,500	15,300	46,420	
	草屯療養院住宿型 長照服務租賃大樓 整修工程	113.01- 115.12	64,220	2,500	15,300	46,420	
合計			2,614,885	449,636	44,959	2,120,290	

衛生福利部

醫療藥品基金

立法院審議中央政府總預算案附屬單位預算所提決議及
附帶決議辦理情形報告表

中華民國 113 年度

決 議 及 附 帶 決 議		辦 理 情 形
項 次	內 容	
113 年度中央政府總預算案附屬單位預算尚未經立法院審議通過。		

其 他

衛生福利部
醫療藥品基金
收支餘絀預計機關別明細表
中華民國114年度

單位:新臺幣千元

科 目	總 計	醫療藥品基金 (母基金)	基隆醫院	臺北醫院
業務收入	44,757,529	-	1,934,789	3,905,626
醫療收入	39,885,466	-	1,777,828	3,615,953
門診醫療收入	21,452,120	-	1,167,695	2,123,364
住院醫療收入	20,855,321	-	740,825	1,940,824
其他醫療收入	3,509,555	-	156,251	178,759
醫療折讓	-5,615,632	-	-267,193	-609,423
醫療優待免費	-315,898	-	-19,750	-17,571
其他業務收入	4,872,063	-	156,961	289,673
其他補助收入	4,580,345	-	153,461	284,973
雜項業務收入	291,718	-	3,500	4,700
業務成本與費用	43,542,860	32,128	1,890,734	3,723,134
醫療成本	38,945,690	-	1,722,512	3,390,432
門診醫療成本	19,077,858	-	1,000,340	1,819,190
住院醫療成本	16,705,488	-	554,002	1,420,355
其他醫療成本	3,162,344	-	168,170	150,887
其他業務成本	27,123	-	2,843	1,844
雜項業務成本	27,123	-	2,843	1,844
管理及總務費用	2,833,567	32,128	113,025	221,844
管理費用及總務費用	2,833,567	32,128	113,025	221,844
研究發展及訓練費用	1,065,493	-	52,354	109,014
研究發展費用	481,678	-	46,034	59,004
訓練費用	583,815	-	6,320	50,010
其他業務費用	670,987	-	-	-
雜項業務費用	670,987	-	-	-
業務賸餘(短絀)	1,214,669	-32,128	44,055	182,492
業務外收入	2,410,617	39,670	84,032	106,926
財務收入	272,984	39,670	14,500	15,740
利息收入	272,984	39,670	14,500	15,740
其他業務外收入	2,137,633	-	69,532	91,186
租賃收入	36,680	-	6,000	5,800
資產使用及權利金收入	153,395	-	4,303	6,320
違規罰款收入	13,440	-	400	3,200
受贈收入	81,421	-	4,365	10,900
收回呆帳	1,524	-	130	6
雜項收入	1,851,173	-	54,334	64,960
業務外費用	1,700,880	-	44,432	76,210
其他業務外費用	1,700,880	-	44,432	76,210
雜項費用	1,700,880	-	44,432	76,210
業務外賸餘(短絀)	709,737	39,670	39,600	30,716
本期賸餘(短絀)	1,924,406	7,542	83,655	213,208

衛生福利部
醫療藥品基金
收支餘絀預計機關別明細表
中華民國114年度

單位:新臺幣千元

科 目	桃園醫院	苗栗醫院	豐原醫院	臺中醫院	彰化醫院
業務收入	8,283,648	1,467,478	3,079,860	2,712,864	2,258,572
醫療收入	8,002,603	1,310,744	2,918,493	2,509,468	2,130,026
門診醫療收入	4,635,291	647,085	1,507,801	1,271,936	1,105,659
住院醫療收入	4,308,971	679,103	1,771,936	1,131,109	1,227,382
其他醫療收入	233,296	146,801	140,827	379,105	196,351
醫療折讓	-1,129,660	-150,245	-476,388	-244,258	-373,287
醫療優待免費	-45,295	-12,000	-25,683	-28,424	-26,079
其他業務收入	281,045	156,734	161,367	203,396	128,546
其他補助收入	271,045	152,234	153,426	202,456	123,346
雜項業務收入	10,000	4,500	7,941	940	5,200
業務成本與費用	8,013,933	1,416,456	2,974,598	2,642,180	2,189,686
醫療成本	7,527,178	1,284,578	2,780,750	2,407,930	1,994,762
門診醫療成本	4,061,060	577,990	1,444,732	1,064,702	907,439
住院醫療成本	3,219,708	565,989	1,216,450	965,713	939,744
其他醫療成本	246,410	140,599	119,568	377,515	147,579
其他業務成本	2,019	524	4,756	216	742
雜項業務成本	2,019	524	4,756	216	742
管理及總務費用	295,124	92,932	107,810	166,281	122,079
管理費用及總務費用	295,124	92,932	107,810	166,281	122,079
研究發展及訓練費用	189,612	38,422	81,282	67,753	72,103
研究發展費用	84,928	8,487	10,562	3,271	27,927
訓練費用	104,684	29,935	70,720	64,482	44,176
其他業務費用	-	-	-	-	-
雜項業務費用	-	-	-	-	-
業務賸餘(短絀)	269,715	51,022	105,262	70,684	68,886
業務外收入	372,097	58,458	275,857	130,310	102,823
財務收入	26,235	7,006	19,941	14,560	18,143
利息收入	26,235	7,006	19,941	14,560	18,143
其他業務外收入	345,862	51,452	255,916	115,750	84,680
租賃收入	8,801	850	2,433	1,620	480
資產使用及權利金收入	36,350	5,362	14,939	9,640	2,400
違規罰款收入	2,500	150	1,054	500	150
受贈收入	8,861	1,800	3,305	2,654	3,250
收回呆帳	100	50	-	236	100
雜項收入	289,250	43,240	234,185	101,100	78,300
業務外費用	274,813	41,109	215,394	96,431	74,333
其他業務外費用	274,813	41,109	215,394	96,431	74,333
雜項費用	274,813	41,109	215,394	96,431	74,333
業務外賸餘(短絀)	97,284	17,349	60,463	33,879	28,490
本期賸餘(短絀)	366,999	68,371	165,725	104,563	97,376

衛生福利部
醫療藥品基金
收支餘絀預計機關別明細表
中華民國114年度

單位:新臺幣千元

科 目	南投醫院	嘉義醫院	朴子醫院	新營醫院	臺南醫院
業務收入	2,134,180	1,032,926	615,349	765,516	2,441,355
醫療收入	1,906,884	856,450	508,265	638,277	2,146,400
門診醫療收入	1,169,726	387,386	291,000	388,324	1,062,000
住院醫療收入	981,030	450,593	171,000	262,223	1,160,000
其他醫療收入	33,093	142,946	118,100	81,055	186,000
醫療折讓	-264,113	-115,809	-65,835	-82,399	-240,000
醫療優待免費	-12,852	-8,666	-6,000	-10,926	-21,600
其他業務收入	227,296	176,476	107,084	127,239	294,955
其他補助收入	225,296	176,440	104,784	125,342	291,955
雜項業務收入	2,000	36	2,300	1,897	3,000
業務成本與費用	2,056,325	1,018,835	613,495	753,833	2,381,882
醫療成本	1,919,636	904,109	536,632	640,773	2,094,600
門診醫療成本	989,184	425,998	275,189	342,140	923,525
住院醫療成本	921,112	374,453	148,056	228,260	1,013,017
其他醫療成本	9,340	103,658	113,387	70,373	158,058
其他業務成本	1,600	480	1,840	1,440	1,500
雜項業務成本	1,600	480	1,840	1,440	1,500
管理及總務費用	85,306	88,403	69,294	89,037	229,329
管理費用及總務費用	85,306	88,403	69,294	89,037	229,329
研究發展及訓練費用	49,783	25,843	5,729	22,126	56,453
研究發展費用	47,081	12,751	16	20,638	15,070
訓練費用	2,702	13,092	5,713	1,488	41,383
其他業務費用	-	-	-	457	-
雜項業務費用	-	-	-	457	-
業務賸餘(短絀)	77,855	14,091	1,854	11,683	59,473
業務外收入	123,459	38,085	59,322	50,244	131,657
財務收入	6,500	6,528	3,782	3,840	22,932
利息收入	6,500	6,528	3,782	3,840	22,932
其他業務外收入	116,959	31,557	55,540	46,404	108,725
租賃收入	2,000	-	170	-	1,200
資產使用及權利金收入	2,300	7,880	2,750	4,032	20,000
違規罰款收入	371	100	1,000	1,800	500
受贈收入	1,251	1,590	3,350	1,788	4,014
收回呆帳	-	150	20	24	-
雜項收入	111,037	21,837	48,250	38,760	83,011
業務外費用	51,880	24,110	42,592	37,528	88,895
其他業務外費用	51,880	24,110	42,592	37,528	88,895
雜項費用	51,880	24,110	42,592	37,528	88,895
業務外賸餘(短絀)	71,579	13,975	16,730	12,716	42,762
本期賸餘(短絀)	149,434	28,066	18,584	24,399	102,235

衛生福利部
醫療藥品基金
收支餘絀預計機關別明細表
中華民國114年度

單位:新臺幣千元

科 目	旗山醫院	澎湖醫院	屏東醫院	恆春旅遊醫院	臺東醫院
業務收入	1,889,607	690,114	2,284,948	441,617	657,726
醫療收入	1,774,507	527,926	2,123,133	367,273	436,466
門診醫療收入	965,956	364,147	1,189,521	308,320	248,900
住院醫療收入	919,229	205,661	1,017,384	93,534	172,538
其他醫療收入	135,646	41,701	202,619	5,238	66,833
醫療折讓	-226,222	-79,773	-264,828	-37,228	-48,827
醫療優待免費	-20,102	-3,810	-21,563	-2,591	-2,978
其他業務收入	115,100	162,188	161,815	74,344	221,260
其他補助收入	112,032	159,538	154,161	74,012	219,801
雜項業務收入	3,068	2,650	7,654	332	1,459
業務成本與費用	1,795,014	698,414	2,225,463	431,412	663,201
醫療成本	1,675,967	645,907	2,063,860	398,918	555,673
門診醫療成本	858,914	365,969	1,066,996	306,900	298,153
住院醫療成本	705,471	233,273	774,392	89,813	191,939
其他醫療成本	111,582	46,665	222,472	2,205	65,581
其他業務成本	-	977	1,699	49	206
雜項業務成本	-	977	1,699	49	206
管理及總務費用	74,776	49,569	104,965	28,958	96,199
管理費用及總務費用	74,776	49,569	104,965	28,958	96,199
研究發展及訓練費用	44,271	1,961	54,939	3,487	11,123
研究發展費用	23,684	1,763	43,619	3,126	5,095
訓練費用	20,587	198	11,320	361	6,028
其他業務費用	-	-	-	-	-
雜項業務費用	-	-	-	-	-
業務賸餘(短絀)	94,593	-8,300	59,485	10,205	-5,475
業務外收入	90,853	43,281	123,890	26,520	32,974
財務收入	5,500	3,230	10,090	2,426	5,998
利息收入	5,500	3,230	10,090	2,426	5,998
其他業務外收入	85,353	40,051	113,800	24,094	26,976
租賃收入	250	-	3,688	419	-
資產使用及權利金收入	3,058	1,639	2,381	1,085	2,923
違規罰款收入	-	50	-	-	-
受贈收入	3,017	1,987	3,376	2,590	6,203
收回呆帳	-	-	-	-	308
雜項收入	79,028	36,375	104,355	20,000	17,542
業務外費用	72,203	33,693	89,518	18,657	23,710
其他業務外費用	72,203	33,693	89,518	18,657	23,710
雜項費用	72,203	33,693	89,518	18,657	23,710
業務外賸餘(短絀)	18,650	9,588	34,372	7,863	9,264
本期賸餘(短絀)	113,243	1,288	93,857	18,068	3,789

衛生福利部
醫療藥品基金
收支餘絀預計機關別明細表
中華民國114年度

單位:新臺幣千元

科 目	花蓮醫院	玉里醫院	桃園療養院	八里療養院	草屯療養院
業務收入	780,557	1,283,494	1,111,638	635,349	1,143,403
醫療收入	583,757	730,175	978,393	535,432	908,289
門診醫療收入	260,925	163,654	417,542	95,000	158,517
住院醫療收入	307,832	344,302	627,567	433,900	662,507
其他醫療收入	83,000	299,148	119,131	98,000	228,039
醫療折讓	-66,000	-73,814	-182,267	-90,903	-137,874
醫療優待免費	-2,000	-3,115	-3,580	-565	-2,900
其他業務收入	196,800	553,319	133,245	99,917	235,114
其他補助收入	196,300	378,196	132,545	99,017	200,138
雜項業務收入	500	175,123	700	900	34,976
業務成本與費用	792,718	1,264,221	1,071,794	620,413	1,101,523
醫療成本	673,632	655,484	958,297	537,557	913,653
門診醫療成本	287,919	136,892	329,516	66,405	146,062
住院醫療成本	295,369	261,781	528,211	419,800	558,962
其他醫療成本	90,344	256,811	100,570	51,352	208,629
其他業務成本	160	264	342	91	798
雜項業務成本	160	264	342	91	798
管理及總務費用	112,944	68,097	84,967	69,222	98,745
管理費用及總務費用	112,944	68,097	84,967	69,222	98,745
研究發展及訓練費用	5,982	19,361	28,188	13,543	35,240
研究發展費用	2,061	10,701	11,291	4,627	9,187
訓練費用	3,921	8,660	16,897	8,916	26,053
其他業務費用	-	521,015	-	-	53,087
雜項業務費用	-	521,015	-	-	53,087
業務賸餘(短絀)	-12,161	19,273	39,844	14,936	41,880
業務外收入	41,805	78,292	112,682	25,650	75,019
財務收入	5,110	7,063	10,267	3,000	5,000
利息收入	5,110	7,063	10,267	3,000	5,000
其他業務外收入	36,695	71,229	102,415	22,650	70,019
租賃收入	-	-	2,425	15	-
資產使用及權利金收入	6,400	3,503	6,018	535	1,819
違規罰款收入	50	355	100	-	-
受贈收入	4,913	3,500	600	1,100	995
收回呆帳	200	-	200	-	-
雜項收入	25,132	63,871	93,072	21,000	67,205
業務外費用	24,595	59,325	82,707	21,835	64,612
其他業務外費用	24,595	59,325	82,707	21,835	64,612
雜項費用	24,595	59,325	82,707	21,835	64,612
業務外賸餘(短絀)	17,210	18,967	29,975	3,815	10,407
本期賸餘(短絀)	5,049	38,240	69,819	18,751	52,287

衛生福利部
醫療藥品基金
收支餘絀預計機關別明細表
中華民國114年度

單位:新臺幣千元

科 目	嘉南療養院	樂生療養院	胸腔病院	金門醫院
業務收入	693,674	1,018,539	393,591	1,101,109
醫療收入	614,200	842,562	266,198	875,764
門診醫療收入	212,682	501,688	151,140	656,861
住院醫療收入	397,518	432,891	110,351	305,111
其他醫療收入	91,229	59,402	46,637	40,348
醫療折讓	-84,819	-140,187	-39,224	-125,056
醫療優待免費	-2,410	-11,232	-2,706	-1,500
其他業務收入	79,474	175,977	127,393	225,345
其他補助收入	78,913	160,533	126,606	223,795
雜項業務收入	561	15,444	787	1,550
業務成本與費用	672,611	983,459	382,861	1,132,537
醫療成本	600,052	761,989	255,298	1,045,511
門診醫療成本	154,177	380,444	118,774	729,248
住院醫療成本	371,154	333,698	102,896	271,870
其他醫療成本	74,721	47,847	33,628	44,393
其他業務成本	130	924	615	1,064
雜項業務成本	130	924	615	1,064
管理及總務費用	51,507	94,218	111,232	75,576
管理費用及總務費用	51,507	94,218	111,232	75,576
研究發展及訓練費用	20,922	31,852	13,764	10,386
研究發展費用	10,061	16,176	2,727	1,791
訓練費用	10,861	15,676	11,037	8,595
其他業務費用	-	94,476	1,952	-
雜項業務費用	-	94,476	1,952	-
業務賸餘(短絀)	21,063	35,080	10,730	-31,428
業務外收入	64,907	44,707	17,875	59,222
財務收入	2,468	7,700	4,255	1,500
利息收入	2,468	7,700	4,255	1,500
其他業務外收入	62,439	37,007	13,620	57,722
租賃收入	286	240	3	-
資產使用及權利金收入	2,017	1,912	805	3,024
違規罰款收入	70	-	60	1,030
受贈收入	864	1,420	620	3,108
收回呆帳	-	-	-	-
雜項收入	59,202	33,435	12,132	50,560
業務外費用	51,330	32,655	10,621	47,692
其他業務外費用	51,330	32,655	10,621	47,692
雜項費用	51,330	32,655	10,621	47,692
業務外賸餘(短絀)	13,577	12,052	7,254	11,530
本期賸餘(短絀)	34,640	47,132	17,984	-19,898

衛生福利部
醫療藥品基金
餘絀撥補預計機關別明細表
中華民國114年度

單位:新臺幣千元

項 目	總 計	醫療藥品基金 (母基金)	基隆醫院	臺北醫院	桃園醫院
賸餘之部	6,390,802	98,036	206,904	233,377	700,680
本期賸餘	1,944,304	7,542	83,655	213,208	366,999
前期未分配賸餘	4,446,498	90,494	123,249	20,169	333,681
分配之部	1,191,754	-	76,006	-	-
填補累積短絀	-	-	-	-	-
提存公積	1,191,754	-	76,006	-	-
未分配賸餘	5,199,048	98,036	130,898	233,377	700,680
短絀之部	19,898	-	-	-	-
本期短絀	19,898	-	-	-	-
填補之部	19,898	-	-	-	-
撥用賸餘	-	-	-	-	-
撥用公積	19,898	-	-	-	-

項 目	苗栗醫院	豐原醫院	臺中醫院	彰化醫院	南投醫院
賸餘之部	83,073	425,692	439,861	188,786	378,934
本期賸餘	68,371	165,725	104,563	97,376	149,434
前期未分配賸餘	14,702	259,967	335,298	91,410	229,500
分配之部	-	117,232	88,141	76,385	43,992
填補累積短絀	-	-	-	-	-
提存公積	-	117,232	88,141	76,385	43,992
未分配賸餘	83,073	308,460	351,720	112,401	334,942
短絀之部	-	-	-	-	-
本期短絀	-	-	-	-	-
填補之部	-	-	-	-	-
撥用賸餘	-	-	-	-	-
撥用公積	-	-	-	-	-

項 目	嘉義醫院	朴子醫院	新營醫院	臺南醫院	旗山醫院
賸餘之部	120,753	56,782	91,485	329,912	334,220
本期賸餘	28,066	18,584	24,399	102,235	113,243
前期未分配賸餘	92,687	38,198	67,086	227,677	220,977
分配之部	-	17,570	35,021	103,930	98,257
填補累積短絀	-	-	-	-	-
提存公積	-	17,570	35,021	103,930	98,257
未分配賸餘	120,753	39,212	56,464	225,982	235,963
短絀之部	-	-	-	-	-
本期短絀	-	-	-	-	-
填補之部	-	-	-	-	-
撥用賸餘	-	-	-	-	-
撥用公積	-	-	-	-	-

衛生福利部

醫療藥品基金

餘絀撥補預計機關別明細表

中華民國114年度

單位:新臺幣千元

項 目	澎湖醫院	屏東醫院	恆春旅遊醫院	臺東醫院	花蓮醫院
賸餘之部	35,236	419,311	87,993	29,405	8,483
本期賸餘	1,288	93,857	18,068	3,789	5,049
前期未分配賸餘	33,948	325,454	69,925	25,616	3,434
分配之部	-	339,856	-	-	-
填補累積短絀	-	-	-	-	-
提存公積	-	339,856	-	-	-
未分配賸餘	35,236	79,455	87,993	29,405	8,483
短絀之部	-	-	-	-	-
本期短絀	-	-	-	-	-
填補之部	-	-	-	-	-
撥用賸餘	-	-	-	-	-
撥用公積	-	-	-	-	-
項 目	玉里醫院	桃園療養院	八里療養院	草屯療養院	嘉南療養院
賸餘之部	316,267	878,587	97,335	287,532	259,904
本期賸餘	38,240	69,819	18,751	52,287	34,640
前期未分配賸餘	278,027	808,768	78,584	235,245	225,264
分配之部	65,009	26,220	-	30,946	17,144
填補累積短絀	-	-	-	-	-
提存公積	65,009	26,220	-	30,946	17,144
未分配賸餘	251,258	852,367	97,335	256,586	242,760
短絀之部	-	-	-	-	-
本期短絀	-	-	-	-	-
填補之部	-	-	-	-	-
撥用賸餘	-	-	-	-	-
撥用公積	-	-	-	-	-
項 目	樂生療養院	胸腔病院	金門醫院		
賸餘之部	146,066	136,188	-		
本期賸餘	47,132	17,984	-		
前期未分配賸餘	98,934	118,204	-		
分配之部	35,600	20,445	-		
填補累積短絀	-	-	-		
提存公積	35,600	20,445	-		
未分配賸餘	110,466	115,743	-		
短絀之部	-	-	19,898		
本期短絀	-	-	19,898		
填補之部	-	-	19,898		
撥用賸餘	-	-	-		
撥用公積	-	-	19,898		

衛生福利部
醫療藥品基金
現金流量預計機關別明細表
中華民國114年度

單位：新臺幣千元

項目	總 計	醫療藥品基金 (母基金)	基隆醫院	臺北醫院
業務活動之現金流量	4,846,068	31,487	236,166	189,285
本期賸餘(短絀)	1,924,406	7,542	83,655	213,208
利息股利之調整	-272,984	-39,670	-14,500	-15,740
未計利息股利之本期賸餘(短絀)	1,651,422	-32,128	69,155	197,468
調整項目	2,921,609	23,945	152,511	-23,923
未計利息股利之現金流入(流出)	4,573,031	-8,183	221,666	173,545
收取利息	273,037	39,670	14,500	15,740
業務活動之淨現金流入(流出)	4,846,068	31,487	236,166	189,285
投資活動之現金流量	-4,675,552	-10,158	-83,605	-1,235,046
減少流動金融資產及短期貸墊款	450,000	-	-	450,000
減少無形資產及其他資產	7,300	-	-	-
增加不動產、廠房及設備、礦產資源	-4,442,769	-	-76,006	-1,668,959
增加無形資產及其他資產	-690,083	-10,158	-7,599	-16,087
投資活動之淨現金流入(流出)	-4,675,552	-10,158	-83,605	-1,235,046
籌資活動之現金流量	216,829	-	-	-111,894
增加短期債務、流動金融負債及其他負債	2,675	-	-	-
增加基金、公積及填補短絀	391,326	-	-	-
減少短期債務、流動金融負債及其他負債	-177,172	-	-	-111,894
籌資活動之淨現金流入(流出)	216,829	-	-	-111,894
現金及約當現金之淨增(淨減)	387,345	21,329	152,561	-1,157,655
期初現金及約當現金	25,255,924	551,935	1,874,321	1,233,836
期末現金及約當現金	25,643,269	573,264	2,026,882	76,181

衛生福利部
醫療藥品基金
現金流量預計機關別明細表
中華民國114年度

單位：新臺幣千元

項目	桃園醫院	苗栗醫院	豐原醫院	臺中醫院
業務活動之現金流量	1,195,501	63,224	511,342	239,204
本期賸餘(短絀)	366,999	68,371	165,725	104,563
利息股利之調整	-26,235	-7,006	-19,941	-14,560
未計利息股利之本期賸餘（短絀）	340,764	61,365	145,784	90,003
調整項目	828,502	-5,142	345,617	134,641
未計利息股利之現金流入（流出）	1,169,266	56,223	491,401	224,644
收取利息	26,235	7,001	19,941	14,560
業務活動之淨現金流入(流出)	1,195,501	63,224	511,342	239,204
投資活動之現金流量	-859,868	-63,642	-151,036	-97,096
減少流動金融資產及短期貸墊款	-	-	-	-
減少無形資產及其他資產	-	-	-	-
增加不動產、廠房及設備、礦產資源	-762,723	-52,246	-117,232	-88,141
增加無形資產及其他資產	-97,145	-11,396	-33,804	-8,955
投資活動之淨現金流入(流出)	-859,868	-63,642	-151,036	-97,096
籌資活動之現金流量		-7	-544	
增加短期債務、流動金融負債及其他負債	-	-	-	-
增加基金、公積及填補短絀	-	-	-	-
減少短期債務、流動金融負債及其他負債	-	-7	-544	-
籌資活動之淨現金流入(流出)	-	-7	-544	-
現金及約當現金之淨增(淨減)	335,633	-425	359,762	142,108
期初現金及約當現金	3,892,869	542,899	2,432,927	784,107
期末現金及約當現金	4,228,502	542,474	2,792,689	926,215

衛生福利部
醫療藥品基金
現金流量預計機關別明細表
中華民國114年度

單位：新臺幣千元

項目	彰化醫院	南投醫院	嘉義醫院	朴子醫院
業務活動之現金流量	401,008	242,081	90,346	46,340
本期賸餘(短絀)	97,376	149,434	28,066	18,584
利息股利之調整	-18,143	-6,500	-6,528	-3,782
未計利息股利之本期賸餘(短絀)	79,233	142,934	21,538	14,802
調整項目	303,632	92,647	62,280	27,756
未計利息股利之現金流入(流出)	382,865	235,581	83,818	42,558
收取利息	18,143	6,500	6,528	3,782
業務活動之淨現金流入(流出)	401,008	242,081	90,346	46,340
投資活動之現金流量	-171,889	-64,203	-42,577	-56,281
減少流動金融資產及短期貸墊款	-	-	-	-
減少無形資產及其他資產	-	-	-	-
增加不動產、廠房及設備、礦產資源	-76,385	-55,692	-41,078	-55,245
增加無形資產及其他資產	-95,504	-8,511	-1,499	-1,036
投資活動之淨現金流入(流出)	-171,889	-64,203	-42,577	-56,281
籌資活動之現金流量	-	11,700	-	37,675
增加短期債務、流動金融負債及其他負債	-	-	-	-
增加基金、公積及填補短絀	-	11,700	-	37,675
減少短期債務、流動金融負債及其他負債	-	-	-	-
籌資活動之淨現金流入(流出)	-	11,700	-	37,675
現金及約當現金之淨增(淨減)	229,119	189,578	47,769	27,734
期初現金及約當現金	668,559	1,792,724	774,405	594,286
期末現金及約當現金	897,678	1,982,302	822,174	622,020

衛生福利部
醫療藥品基金
現金流量預計機關別明細表
中華民國114年度

單位：新臺幣千元

項目	新營醫院	臺南醫院	旗山醫院	澎湖醫院
業務活動之現金流量	69,103	198,103	210,962	98,335
本期賸餘(短絀)	24,399	102,235	113,243	1,288
利息股利之調整	-3,840	-22,932	-5,500	-3,230
未計利息股利之本期賸餘（短絀）	20,559	79,303	107,743	-1,942
調整項目	44,709	95,868	97,719	97,010
未計利息股利之現金流入（流出）	65,268	175,171	205,462	95,068
收取利息	3,835	22,932	5,500	3,267
業務活動之淨現金流入(流出)	69,103	198,103	210,962	98,335
投資活動之現金流量	-37,173	-123,016	-179,539	-303,683
減少流動金融資產及短期貸墊款	-	-	-	-
減少無形資產及其他資產	-	-	7,300	-
增加不動產、廠房及設備、礦產資源	-35,021	-103,930	-98,257	-296,623
增加無形資產及其他資產	-2,152	-19,086	-88,582	-7,060
投資活動之淨現金流入(流出)	-37,173	-123,016	-179,539	-303,683
籌資活動之現金流量	500	-1,000	1,491	264,566
增加短期債務、流動金融負債及其他負債	500	-	1,492	-
增加基金、公積及填補短絀	-	-	-	264,951
減少短期債務、流動金融負債及其他負債	-	-1,000	-1	-385
籌資活動之淨現金流入(流出)	500	-1,000	1,491	264,566
現金及約當現金之淨增(淨減)	32,430	74,087	32,914	59,218
期初現金及約當現金	439,580	164,279	716,085	417,176
期末現金及約當現金	472,010	238,366	748,999	476,394

衛生福利部
醫療藥品基金
現金流量預計機關別明細表
中華民國114年度

單位：新臺幣千元

項目	屏東醫院	恆春旅遊醫院	臺東醫院	花蓮醫院
業務活動之現金流量	71,926	13,916	893	47,610
本期賸餘(短絀)	93,857	18,068	3,789	5,049
利息股利之調整	-10,090	-2,426	-5,998	-5,110
未計利息股利之本期賸餘（短絀）	83,767	15,642	-2,209	-61
調整項目	-21,931	-4,152	-2,896	42,561
未計利息股利之現金流入（流出）	61,836	11,490	-5,105	42,500
收取利息	10,090	2,426	5,998	5,110
業務活動之淨現金流入(流出)	71,926	13,916	893	47,610
投資活動之現金流量	-343,026	-73,750	-36,559	-154,310
減少流動金融資產及短期貸墊款	-	-	-	-
減少無形資產及其他資產	-	-	-	-
增加不動產、廠房及設備、礦產資源	-339,856	-68,777	-30,805	-45,075
增加無形資產及其他資產	-3,170	-4,973	-5,754	-109,235
投資活動之淨現金流入(流出)	-343,026	-73,750	-36,559	-154,310
籌資活動之現金流量	-60,007	-738	-	77,000
增加短期債務、流動金融負債及其他負債	-	-	-	-
增加基金、公積及填補短絀	-	-	-	77,000
減少短期債務、流動金融負債及其他負債	-60,007	-738	-	-
籌資活動之淨現金流入(流出)	-60,007	-738	-	77,000
現金及約當現金之淨增(淨減)	-331,107	-60,572	-35,666	-29,700
期初現金及約當現金	728,353	135,196	787,649	938,180
期末現金及約當現金	397,246	74,624	751,983	908,480

衛生福利部
醫療藥品基金
現金流量預計機關別明細表
中華民國114年度

單位：新臺幣千元

項目	玉里醫院	桃園療養院	八里療養院	草屯療養院
業務活動之現金流量	104,761	155,511	179,127	100,039
本期賸餘(短絀)	38,240	69,819	18,751	52,287
利息股利之調整	-7,063	-10,267	-3,000	-5,000
未計利息股利之本期賸餘（短絀）	31,177	59,552	15,751	47,287
調整項目	66,521	85,692	160,376	47,752
未計利息股利之現金流入（流出）	97,698	145,244	176,127	95,039
收取利息	7,063	10,267	3,000	5,000
業務活動之淨現金流入(流出)	104,761	155,511	179,127	100,039
投資活動之現金流量	-179,138	-31,983	-172,552	-31,443
減少流動金融資產及短期貸墊款	-	-	-	-
減少無形資產及其他資產	-	-	-	-
增加不動產、廠房及設備、礦產資源	-65,009	-26,220	-163,958	-30,946
增加無形資產及其他資產	-114,129	-5,763	-8,594	-497
投資活動之淨現金流入(流出)	-179,138	-31,983	-172,552	-31,443
籌資活動之現金流量	-	-200	-	-
增加短期債務、流動金融負債及其他負債	-	-	-	-
增加基金、公積及填補短絀	-	-	-	-
減少短期債務、流動金融負債及其他負債	-	-200	-	-
籌資活動之淨現金流入(流出)	-	-200	-	-
現金及約當現金之淨增(淨減)	-74,377	123,328	6,575	68,596
期初現金及約當現金	947,267	1,666,013	502,633	641,030
期末現金及約當現金	872,890	1,789,341	509,208	709,626

衛生福利部
醫療藥品基金
現金流量預計機關別明細表
中華民國114年度

單位：新臺幣千元

項目	嘉南療養院	樂生療養院	胸腔病院	金門醫院
業務活動之現金流量	147,321	90,057	41,782	70,638
本期賸餘(短絀)	34,640	47,132	17,984	-19,898
利息股利之調整	-2,468	-7,700	-4,255	-1,500
未計利息股利之本期賸餘（短絀）	32,172	39,432	13,729	-21,398
調整項目	112,649	42,925	23,804	90,536
未計利息股利之現金流入（流出）	144,821	82,357	37,533	69,138
收取利息	2,500	7,700	4,249	1,500
業務活動之淨現金流入(流出)	147,321	90,057	41,782	70,638
投資活動之現金流量	-29,384	-36,466	-25,824	-82,305
減少流動金融資產及短期貸墊款	-	-	-	-
減少無形資產及其他資產	-	-	-	-
增加不動產、廠房及設備、礦產資源	-17,144	-35,600	-20,445	-71,396
增加無形資產及其他資產	-12,240	-866	-5,379	-10,909
投資活動之淨現金流入(流出)	-29,384	-36,466	-25,824	-82,305
籌資活動之現金流量	20	-	-2,396	663
增加短期債務、流動金融負債及其他負債	20	-	-	663
增加基金、公積及填補短絀	-	-	-	-
減少短期債務、流動金融負債及其他負債	-	-	-2,396	-
籌資活動之淨現金流入(流出)	20	-	-2,396	663
現金及約當現金之淨增(淨減)	117,957	53,591	13,562	-11,004
期初現金及約當現金	596,574	635,095	244,200	553,746
期末現金及約當現金	714,531	688,686	257,762	542,742

衛生福利部
醫療藥品基金
預計平衡表機關別明細表
中華民國114年12月31日

單位：新臺幣千元

科 目	總 計	醫療藥品基金(母基金)	基隆醫院	臺北醫院	桃園醫院
資 產	76,342,263	6,293,765	3,786,261	5,448,540	9,038,446
流動資產	45,206,258	6,278,511	2,773,232	1,684,787	5,707,692
現金	25,643,269	573,264	2,026,882	76,181	4,228,502
流動金融資產	14,427,823	4,800,000	550,000	900,000	1,113,000
應收款項	4,015,575	905,247	137,533	595,924	89,179
存貨	770,176	-	33,487	90,616	216,786
預付款項	349,415	-	25,330	22,066	60,225
投資、長期應收款、貸墊款及準備金	1,369,255	-	7,829	5,215	73,881
非流動金融資產	1,244,500	-	-	-	-
準備金	124,755	-	7,829	5,215	73,881
不動產、廠房及設備	21,701,973	-	877,097	3,114,981	2,164,318
土地	4,359,936	-	417,161	-	266,136
土地改良物	109,284	-	2,437	-	-
房屋及建築	11,618,026	-	112,686	2,676,669	544,053
機械及設備	4,775,771	-	216,837	410,160	1,231,050
交通及運輸設備	173,106	-	2,486	7,861	23,896
什項設備	565,115	-	46,773	20,291	99,183
租賃權益改良	100,735	-	78,717	-	-
無形資產	591,745	14,514	7,938	25,315	167,424
無形資產	591,745	14,514	7,938	25,315	167,424
其他資產	7,473,032	740	120,165	618,242	925,131
遞延資產	2,084,609	-	27,777	15,699	79,030
什項資產	1,061,330	740	23,317	27,422	39,268
待處理資產	220,911	-	19	210,467	-
內部往來	4,106,182	-	69,052	364,654	806,833
資產總額	76,342,263	6,293,765	3,786,261	5,448,540	9,038,446
負 債	19,956,385	5,686,842	697,653	1,278,757	2,075,307
流動負債	13,474,884	1,575,640	571,026	1,010,760	1,792,736
應付款項	13,359,412	1,575,640	570,754	1,010,000	1,777,952
預收款項	115,472	-	272	760	14,784
其他負債	6,481,501	4,111,202	126,627	267,997	282,571
遞延負債	104,764	-	5,918	2,760	34,317
什項負債	2,270,555	5,020	120,709	265,237	248,254
內部往來	4,106,182	4,106,182	-	-	-
淨 值	56,385,878	606,923	3,088,608	4,169,783	6,963,139
基金	19,012,056	495,174	1,071,919	1,338,242	1,894,977
基金	19,012,056	495,174	1,071,919	1,338,242	1,894,977
公積	28,855,331	13,713	1,481,241	2,384,624	4,282,009
資本公積	13,994,514	12,257	588,639	742,084	1,432,610
特別公積	14,860,817	1,456	892,602	1,642,540	2,849,399
累積餘絀	5,199,048	98,036	130,898	233,377	700,680
累積賸餘	5,199,048	98,036	130,898	233,377	700,680
淨值其他項目	3,319,443	-	404,550	213,540	85,473
累積其他綜合餘絀	3,319,443	-	404,550	213,540	85,473
負債及淨值總額	76,342,263	6,293,765	3,786,261	5,448,540	9,038,446

衛生福利部
醫療藥品基金
預計平衡表機關別明細表
中華民國114年12月31日

單位：新臺幣千元

科 目	苗栗醫院	豐原醫院	臺中醫院	彰化醫院	南投醫院
資 產	2,627,170	4,452,287	3,943,567	2,884,233	3,101,445
流動資產	1,446,799	3,109,427	2,038,456	1,812,881	2,288,895
現金	542,474	2,792,689	926,215	897,678	1,982,302
流動金融資產	647,500	236,300	700,000	750,000	222,583
應收款項	229,063	25,645	363,064	130,261	36,891
存貨	26,514	52,500	29,503	34,109	46,181
預付款項	1,248	2,293	19,674	833	938
投資、長期應收款、貸墊款及準備金	-	602,298	2,137	-	-
非流動金融資產	-	590,000	-	-	-
準備金	-	12,298	2,137	-	-
不動產、廠房及設備	1,043,135	581,631	1,475,187	605,933	490,217
土地	172,068	-	270,453	-	241,889
土地改良物	-	9	-	-	129
房屋及建築	676,115	208,169	947,932	300,001	66,468
機械及設備	189,067	354,037	236,734	212,648	162,385
交通及運輸設備	1,056	11,659	1,408	8,611	15,060
什項設備	4,829	7,757	18,660	81,000	4,286
租賃權益改良	-	-	-	3,673	-
無形資產	12,835	12,447	26,765	15,123	32,161
無形資產	12,835	12,447	26,765	15,123	32,161
其他資產	124,401	146,484	401,022	450,296	290,172
遞延資產	110,681	89,905	33,695	284,962	25,969
什項資產	13,720	14,078	12,487	12,393	44,174
待處理資產	-	-	-	-	-
內部往來	-	42,501	354,840	152,941	220,029
資產總額	2,627,170	4,452,287	3,943,567	2,884,233	3,101,445
負 債	420,038	981,052	827,576	513,620	698,973
流動負債	373,506	773,402	668,942	462,479	611,561
應付款項	371,966	772,733	668,922	460,449	611,300
預收款項	1,540	669	20	2,030	261
其他負債	46,532	207,650	158,634	51,141	87,412
遞延負債	471	2,801	224	4,675	2,854
什項負債	46,061	204,849	158,410	46,466	84,558
內部往來	-	-	-	-	-
淨 值	2,207,132	3,471,235	3,115,991	2,370,613	2,402,472
基金	460,949	1,336,575	864,240	735,901	401,587
基金	460,949	1,336,575	864,240	735,901	401,587
公積	1,494,955	1,826,200	1,640,317	1,522,311	1,664,661
資本公積	610,605	646,737	833,540	676,280	783,226
特別公積	884,350	1,179,463	806,777	846,031	881,435
累積餘絀	83,073	308,460	351,720	112,401	334,942
累積賸餘	83,073	308,460	351,720	112,401	334,942
淨值其他項目	168,155	-	259,714	-	1,282
累積其他綜合餘絀	168,155	-	259,714	-	1,282
負債及淨值總額	2,627,170	4,452,287	3,943,567	2,884,233	3,101,445

衛生福利部
醫療藥品基金
預計平衡表機關別明細表
中華民國114年12月31日

單位：新臺幣千元

科 目	嘉義醫院	朴子醫院	新營醫院	臺南醫院	旗山醫院
資 產	1,630,844	1,126,922	980,179	4,981,295	2,104,143
流動資產	1,218,018	739,593	570,974	2,521,761	1,263,730
現金	822,174	622,020	472,010	238,366	748,999
流動金融資產	303,800	-	60,000	1,880,000	300,700
應收款項	72,334	110,452	24,963	328,066	185,632
存貨	10,877	7,121	6,110	46,813	25,998
預付款項	8,833	-	7,891	28,516	2,401
投資、長期應收款、貸墊款及準備金	5,729	27,044	1,264	158	-
非流動金融資產	-	20,000	-	-	-
準備金	5,729	7,044	1,264	158	-
不動產、廠房及設備	139,051	123,453	174,405	1,918,919	522,327
土地	-	5,000	-	1,476,923	65,380
土地改良物	-	-	-	5,115	18
房屋及建築	198	48,471	481	153,159	251,070
機械及設備	112,106	61,687	164,781	267,762	193,740
交通及運輸設備	4,455	2,048	3,789	8,109	3,887
什項設備	22,292	6,247	5,354	7,851	8,232
租賃權益改良	-	-	-	-	-
無形資產	13,111	8,601	9,684	44,372	25,654
無形資產	13,111	8,601	9,684	44,372	25,654
其他資產	254,935	228,231	223,852	496,085	292,432
遞延資產	29,043	34,309	43,390	69,554	226,521
什項資產	2,768	5,346	23,978	18,054	17,742
待處理資產	-	-	-	-	-
內部往來	223,124	188,576	156,484	408,477	48,169
資產總額	1,630,844	1,126,922	980,179	4,981,295	2,104,143
負 債	468,546	386,011	212,904	834,210	574,059
流動負債	265,865	366,073	186,215	661,124	515,884
應付款項	265,865	283,683	186,071	660,347	515,447
預收款項	-	82,390	144	777	437
其他負債	202,681	19,938	26,689	173,086	58,175
遞延負債	267	55	1,887	10,304	2,908
什項負債	202,414	19,883	24,802	162,782	55,267
內部往來	-	-	-	-	-
淨 值	1,162,298	740,911	767,275	4,147,085	1,530,084
基金	467,427	215,945	197,225	920,700	89,940
基金	467,427	215,945	197,225	920,700	89,940
公積	574,118	485,754	513,586	1,524,740	1,143,410
資本公積	564,924	379,108	405,841	938,097	412,682
特別公積	9,194	106,646	107,745	586,643	730,728
累積餘絀	120,753	39,212	56,464	225,982	235,963
累積賸餘	120,753	39,212	56,464	225,982	235,963
淨值其他項目	-	-	-	1,475,663	60,771
累積其他綜合餘絀	-	-	-	1,475,663	60,771
負債及淨值總額	1,630,844	1,126,922	980,179	4,981,295	2,104,143

衛生福利部
醫療藥品基金
預計平衡表機關別明細表
中華民國114年12月31日

單位：新臺幣千元

科 目	澎湖醫院	屏東醫院	恆春旅遊醫院	臺東醫院	花蓮醫院
資 產	1,457,018	2,093,601	1,170,738	1,548,807	1,786,021
流動資產	597,313	811,819	165,711	995,291	1,078,425
現金	476,394	397,246	74,624	751,983	908,480
流動金融資產	80,000	330,440	50,000	100,000	-
應收款項	25,313	51,491	30,615	126,248	69,676
存貨	7,240	30,943	7,674	7,356	8,924
預付款項	8,366	1,699	2,798	9,704	91,345
投資、長期應收款、貸墊款及準備金	-	3,847	1,251	-	3,798
非流動金融資產	-	-	-	-	-
準備金	-	3,847	1,251	-	3,798
不動產、廠房及設備	690,437	1,179,661	924,078	192,621	328,814
土地	136,727	202,186	63,285	66,915	159,696
土地改良物	-	-	-	-	381
房屋及建築	447,649	864,712	734,023	19,433	51,770
機械及設備	80,665	99,652	115,263	69,967	95,441
交通及運輸設備	2,586	4,966	3,703	6,693	10,090
什項設備	22,810	8,145	7,804	29,613	11,436
租賃權益改良	-	-	-	-	-
無形資產	9,088	22,884	9,815	11,112	12,555
無形資產	9,088	22,884	9,815	11,112	12,555
其他資產	160,180	75,390	69,883	349,783	362,429
遞延資產	7,459	66,095	5,324	102,934	161,576
什項資產	59,186	9,295	27,648	49,463	36,421
待處理資產	-	-	-	1,786	-
內部往來	93,535	-	36,911	195,600	164,432
資產總額	1,457,018	2,093,601	1,170,738	1,548,807	1,786,021
負 債	252,157	225,437	129,177	282,635	365,736
流動負債	236,314	210,089	113,268	254,392	328,993
應付款項	236,070	210,052	113,268	254,241	328,375
預收款項	244	37	-	151	618
其他負債	15,843	15,348	15,909	28,243	36,743
遞延負債	3,731	5,715	3,046	3,610	9,597
什項負債	12,112	9,633	12,863	24,633	27,146
內部往來	-	-	-	-	-
淨 值	1,204,861	1,868,164	1,041,561	1,266,172	1,420,285
基金	418,091	297,036	606,887	450,442	529,268
基金	418,091	297,036	606,887	450,442	529,268
公積	644,682	1,290,794	284,416	720,550	724,127
資本公積	632,666	452,453	159,956	607,805	604,135
特別公積	12,016	838,341	124,460	112,745	119,992
累積餘絀	35,236	79,455	87,993	29,405	8,483
累積賸餘	35,236	79,455	87,993	29,405	8,483
淨值其他項目	106,852	200,879	62,265	65,775	158,407
累積其他綜合餘絀	106,852	200,879	62,265	65,775	158,407
負債及淨值總額	1,457,018	2,093,601	1,170,738	1,548,807	1,786,021

衛生福利部
醫療藥品基金
預計平衡表機關別明細表
中華民國114年12月31日

單位：新臺幣千元

科 目	玉里醫院	桃園療養院	八里療養院	草屯療養院	嘉南療養院
資 產	2,027,997	2,526,939	1,247,479	1,788,854	1,157,933
流動資產	1,284,356	1,843,488	573,407	1,179,377	1,001,227
現金	872,890	1,789,341	509,208	709,626	714,531
流動金融資產	370,400	-	-	402,600	130,000
應收款項	34,263	20,516	48,395	58,525	135,845
存貨	4,210	12,441	4,426	8,060	10,560
預付款項	2,593	21,190	11,378	566	10,291
投資、長期應收款、貸墊款及準備金	-	178,000	70,197	-	70,107
非流動金融資產	-	178,000	70,000	-	70,000
準備金	-	-	197	-	107
不動產、廠房及設備	244,323	333,848	443,307	443,459	57,031
土地	28,227	-	16,882	2,237	2,250
土地改良物	-	-	1,310	-	-
房屋及建築	78,110	259,726	380,867	314,127	-
機械及設備	44,355	47,521	30,154	84,212	40,078
交通及運輸設備	10,414	5,182	1,706	14,993	6,857
什項設備	83,217	21,419	12,388	9,545	7,846
租賃權益改良	-	-	-	18,345	-
無形資產	18,677	17,795	9,675	12,110	20,172
無形資產	18,677	17,795	9,675	12,110	20,172
其他資產	480,641	153,808	150,893	153,908	9,396
遞延資產	348,367	-	68,527	30,770	1,909
什項資產	67,019	8,184	3,455	1,128	7,487
待處理資產	8,639	-	-	-	-
內部往來	56,616	145,624	78,911	122,010	-
資產總額	2,027,997	2,526,939	1,247,479	1,788,854	1,157,933
負 債	395,704	667,292	346,918	320,154	390,149
流動負債	375,318	427,853	288,545	309,484	315,649
應付款項	374,840	427,678	288,078	309,005	315,644
預收款項	478	175	467	479	5
其他負債	20,386	239,439	58,373	10,670	74,500
遞延負債	3,319	-	-	132	-
什項負債	17,067	239,439	58,373	10,538	74,500
內部往來	-	-	-	-	-
淨 值	1,632,293	1,859,647	900,561	1,468,700	767,784
基金	132,614	551,373	493,916	357,801	31,462
基金	132,614	551,373	493,916	357,801	31,462
公積	1,248,419	455,907	309,310	853,985	493,562
資本公積	834,186	248,427	144,452	273,902	346,308
特別公積	414,233	207,480	164,858	580,083	147,254
累積餘絀	251,258	852,367	97,335	256,586	242,760
累積賸餘	251,258	852,367	97,335	256,586	242,760
淨值其他項目	2	-	-	328	-
累積其他綜合餘絀	2	-	-	328	-
負債及淨值總額	2,027,997	2,526,939	1,247,479	1,788,854	1,157,933

衛生福利部
醫療藥品基金
預計平衡表機關別明細表
中華民國114年12月31日

單位：新臺幣千元

科 目	樂生療養院	胸腔病院	金門醫院		
資 產	4,308,589	939,970	1,889,220		
流動資產	1,221,562	308,063	691,463		
現金	688,686	257,762	542,742		
流動金融資產	450,000	22,500	28,000		
應收款項	68,554	17,200	94,680		
存貨	14,149	2,921	24,657		
預付款項	173	7,680	1,384		
投資、長期應收款、貸墊款及準備金	-	316,500	-		
非流動金融資產	-	316,500	-		
準備金	-	-	-		
不動產、廠房及設備	2,382,242	99,343	1,152,155		
土地	695,441	13,111	57,969		
土地改良物	99,885	-	-		
房屋及建築	1,472,709	15,655	993,773		
機械及設備	109,778	52,422	93,269		
交通及運輸設備	3,384	7,462	745		
什項設備	1,045	10,693	6,399		
租賃權益改良	-	-	-		
無形資產	9,312	13,930	8,676		
無形資產	9,312	13,930	8,676		
其他資產	695,473	202,134	36,926		
遞延資產	195,447	22,165	3,501		
什項資產	500,026	3,106	33,425		
待處理資產	-	-	-		
內部往來	-	176,863	-		
資產總額	4,308,589	939,970	1,889,220		
負 債	478,005	160,013	287,460		
流動負債	367,568	149,610	262,588		
應付款項	358,898	149,610	262,524		
預收款項	8,670	-	64		
其他負債	110,437	10,403	24,872		
遞延負債	999	3,029	2,145		
什項負債	109,438	7,374	22,727		
內部往來	-	-	-		
淨 值	3,830,584	779,957	1,601,760		
基金	3,144,180	240,724	1,267,461		
基金	3,144,180	240,724	1,267,461		
公積	549,450	423,382	305,108		
資本公積	183,270	175,216	305,108		
特別公積	366,180	248,166	-		
累積餘絀	110,466	115,743	-		
累積賸餘	110,466	115,743	-		
淨值其他項目	26,488	108	29,191		
累積其他綜合餘絀	26,488	108	29,191		
負債及淨值總額	4,308,589	939,970	1,889,220		

本 頁 空 白

醫療藥品基金(母基金)

業務計畫及預算說明

衛生福利部
醫療藥品基金
業務計畫及預算說明
中華民國 114 年度

壹、基金概況：

一、設立宗旨：

依行政院 89 年 2 月 29 日台 89 孝授三字第 03663 號令訂頒「醫療藥品基金收支保管及運用辦法」下設統籌基金，編製分預算。配合行政院主計總處 89 年 4 月 19 日台 89 處孝一字第 07426 號函送「繼續研商 90 年度附屬單位預算籌編事宜會議」決定，將本部「醫療藥品基金統籌基金分基金」改按「醫療藥品基金」運作，統籌經管所屬各醫療機構之財務收支，並輔導其經營管理，以增進各醫療機構醫療服務品質。

二、基金歸類及屬性：

本基金為預算法第 4 條第 1 項第 2 款第 4 目所定，凡經付出仍可收回，而非用於營業之作業基金，並編製附屬單位預算。

貳、願景：

提升本部所屬醫療機構醫療服務品質，提供便捷、貼心、優質之醫療服務，照顧弱勢族群及偏遠地區民眾健康照護，建立完善管理體系，落實醫療服務社區化在地化。

參、前年度及上年度已過期間預算執行情形：

一、前（112）年度決算結果：

(一)業務成本與費用：決算數 2,827 萬 1 千元，較預算數 3,036 萬 8 千元減少 209 萬 7 千元，減少 6.90%，主要係撙節支出。

(二)業務外收入：決算數 3,462 萬 6 千元，較預算數 744 萬元增加 2,718 萬 6 千元，增加 365.40%，主要係實際利息收入較預算增加。

(三)收支餘絀：決算數賸餘 635 萬 5 千元，較預算數短絀 2,292 萬 8 千元增加 2,928 萬 3 千元，增加 127.72%，主要係實際利息收入較預算增加。

衛生福利部
醫療藥品基金
業務計畫及預算說明

中華民國 114 年度

二、上（113）年度截至 6 月底止預算執行情形：

- (一)業務成本與費用：預計業務成本與費用 780 萬元，實際業務成本與費用 632 萬 7 千元，較預計數減少 147 萬 3 千元，約 18.88%，主要係部分業務計畫尚在辦理中，故經費支用較預計數減少。
- (二)業務外收入：預計業務外收入 501 萬 5 千元，實際業務外收入 610 萬 3 千元，較預計數增加 108 萬 8 千元，約 21.69%，主要係實際利息收入較預計數增加。
- (三)收支餘絀：預計短絀 278 萬 5 千元，實際發生短絀 22 萬 4 千元，較預計數減少 256 萬 1 千元，約 91.96%，主要係實際利息收入較預計數增加所致。

肆、業務計畫：

一、營運計畫：

- (一)本部母基金除保留供所屬醫療機構營運週轉外，以定期存款方式，儲存於銀行，以增加孳息收入。
- (二)輔導本部醫療機構經營管理，增進醫療機構服務品質。
- (三)敦聘醫療專家指導、支援以強化醫院陣容，擴大辦理醫療建教合作，以提昇醫療服務品質。
- (四)加強輔導醫療機構感染性醫療廢水、廢棄物處理。
- (五)輔導所屬醫療機構配合全民健康保險業務，落實全民健保之社會福利政策。
- (六)輔導建置所屬醫療機構資訊作業，提昇正確醫療保健資訊。

衛生福利部
醫療藥品基金
業務計畫及預算說明
中華民國 114 年度

伍、預算概要：

一、業務收支及餘絀之預計：

- (一)本年度業務成本與費用 3,212 萬 8 千元，主要係「管理及總務費用」，較上年度預算數 3,089 萬元，增加 123 萬 8 千元，約 4.01%。
- (二)業務外收入 3,967 萬元，較上年度預算數 2,100 萬元，增加 1,867 萬元，約 88.90%，主要係利息收入增加所致。
- (三)業務總收支相抵，計賸餘 754 萬 2 千元，較上年度預算數短絀 989 萬元，增加 1,743 萬 2 千元，約 176.26%，主要係利息收入增加所致。
- (四)本年度及最近五年收入、費用及賸餘圖表，詳見圖 1、2。

二、餘絀撥補之預計：

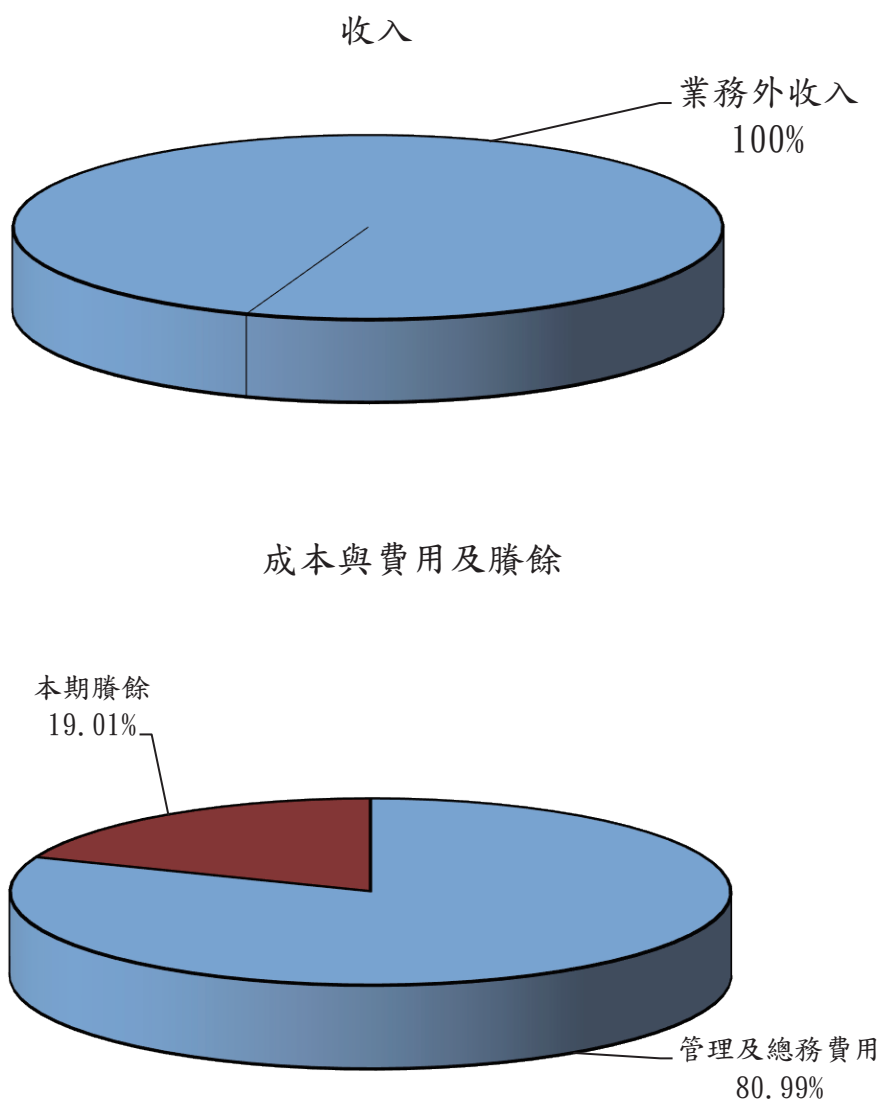
- (一)本年度預算賸餘 754 萬 2 千元。
- (二)以前年度未分配賸餘 9,049 萬 4 千元。
- (三)本年度未分配賸餘 9,803 萬 6 千元，留待以後年度處理。
- (四)本年度及最近五年賸餘分配圖表，詳見圖 3、4。

三、現金流量之預計：

- (一)預計業務活動之淨現金流入 3,148 萬 7 千元。
- (二)預計投資活動之淨現金流出 1,015 萬 8 千元。
- (三)本期現金及約當現金之淨增 2,132 萬 9 千元。
- (四)期初現金及約當現金 5 億 5,193 萬 5 千元。
- (五)期末現金及約當現金 5 億 7,326 萬 4 千元。

圖1

114年度收入、成本與費用及賸餘

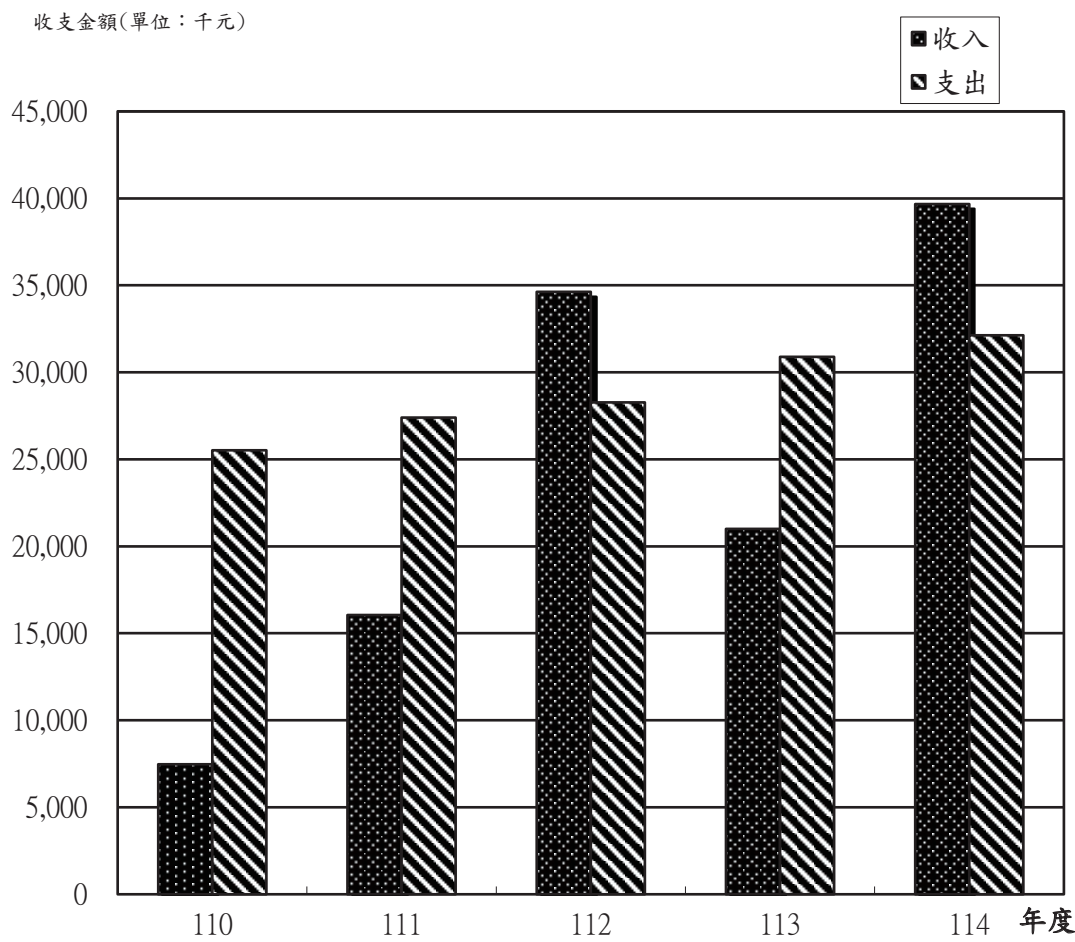


單位：新臺幣千元

收入	114年度預算	成本與費用及賸餘	114年度預算
業務收入	-	業務成本與費用	32,128
業務外收入	39,670	管理及總務費用	32,128
		本期賸餘	7,542
收入總額	39,670	成本、費用及賸餘總額	39,670

圖2

最近五年收入與費用



單位：新臺幣千元

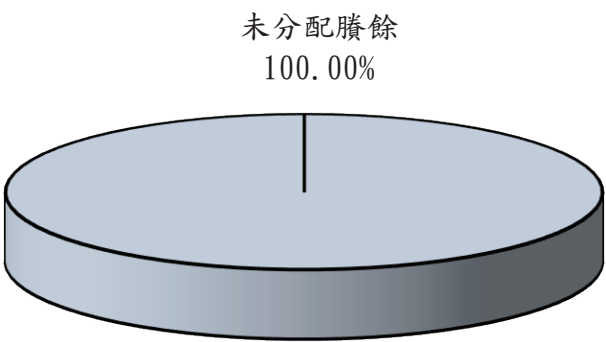
年度	110年度決算	111年度決算	112年度決算	113年度預算	114年度預算
項目					
收入					
業務收入	-	-	-	-	-
業務外收入	7,472	16,050	34,626	21,000	39,670
收入合計	7,472	16,050	34,626	21,000	39,670
費用					
業務成本與費用	25,519	27,399	28,271	30,890	32,128
業務外費用	-	-	-	-	-
費用合計	25,519	27,399	28,271	30,890	32,128
本期賸餘(短絀)	-18,047	-11,349	6,355	-9,890	7,542

註：110至112年度決算數為審定決算數；113年度預算尚未經立法院審議通過，為預算案數。

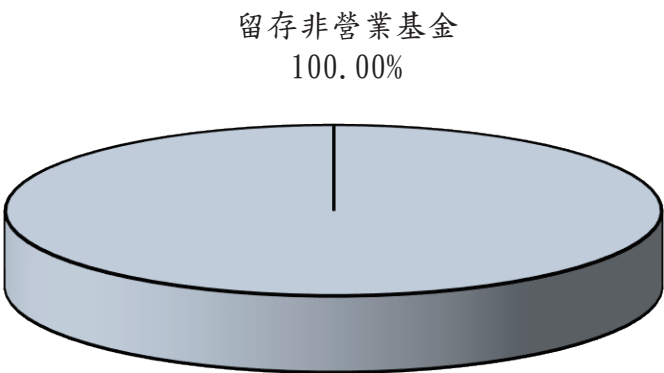
圖3

114年度賸餘分配

按分配程序分



按所得對象分

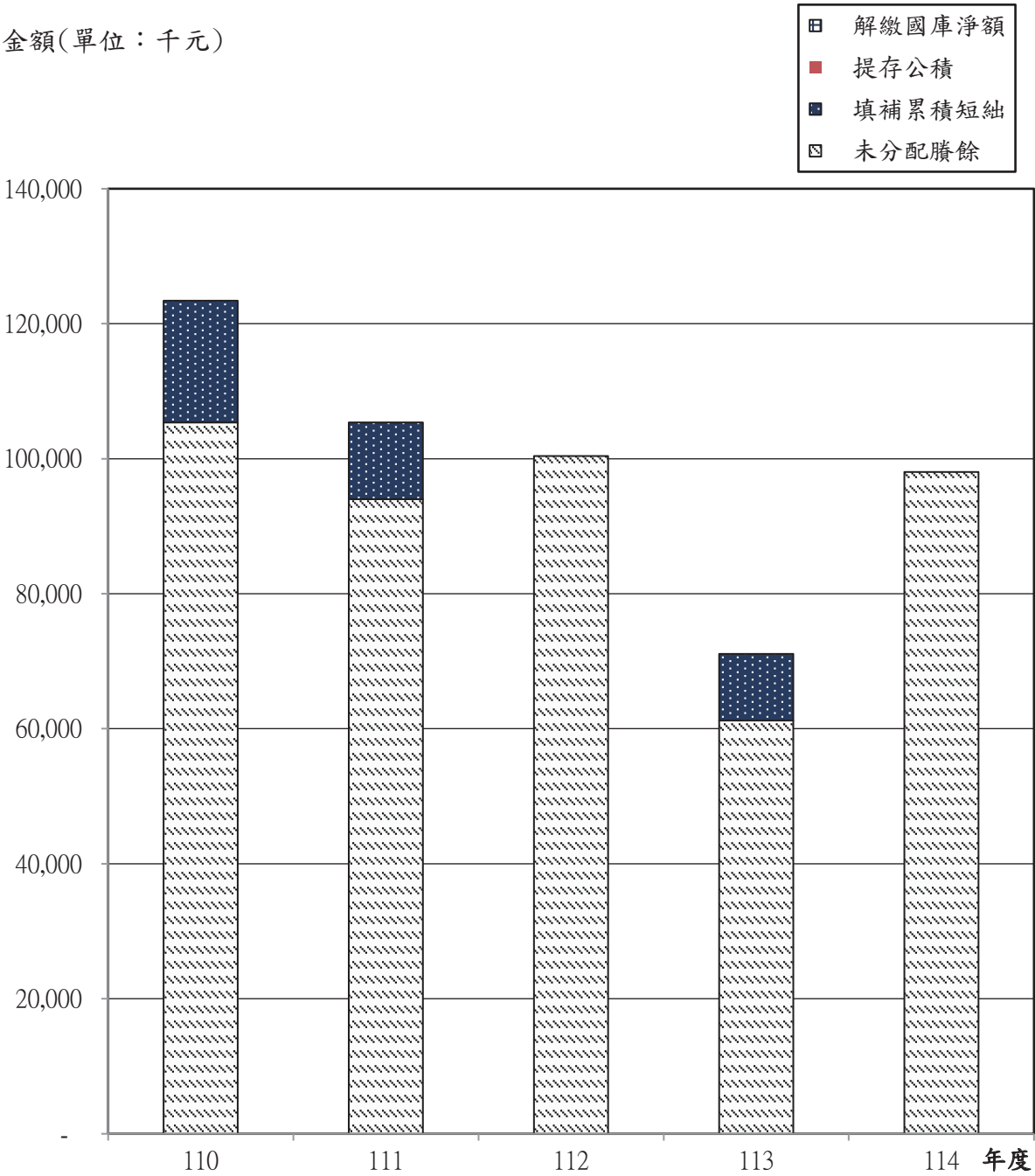


單位：新臺幣千元

按分配程序分	114年度預算	按所得對象分	114年度預算
填補累積短絀	-	中央政府所得	-
提存公積	-	留存非營業基金	98,036
解繳國庫淨額	-		
未分配賸餘	98,036		
合 計	98,036	合 計	98,036

圖4

最近五年賸餘分配



單位：新臺幣千元

項目 \ 年度	110年度決算	111年度決算	112年度決算	113年度預算	114年度預算
賸餘分配					
填補累積短絀	18,047	11,349		9,890	
提存公積	-	-	-	-	-
解繳國庫淨額	-	-	-	-	-
未分配賸餘	105,377	94,028	100,384	61,211	98,036
合 計	123,424	105,377	100,384	71,101	98,036

本 頁 空 白

醫療藥品基金(母基金)

預算主要表

衛生福利部
醫療藥品基金
收支餘絀預計表
中華民國114年度

單位：新臺幣千元

前年度決算數		科 目	本年度預算數		上年度預算數		比較增減(－)	
金 額	%		金 額	%	金 額	%	金 額	%
28,271	-	業務成本與費用	32,128	-	30,890	-	1,238	4.01
28,271	-	管理及總務費用	32,128	-	30,890	-	1,238	4.01
28,271	-	管理費用及總務費用	32,128	-	30,890	-	1,238	4.01
-28,271	-	業務賸餘(短絀)	-32,128	-	-30,890	-	-1,238	4.01
34,626	-	業務外收入	39,670	-	21,000	-	18,670	88.90
34,372	-	財務收入	39,670	-	21,000	-	18,670	88.90
34,372	-	利息收入	39,670	-	21,000	-	18,670	88.90
254	-	其他業務外收入	-	-	-	-	-	-
27	-	違規罰款收入	-	-	-	-	-	-
227	-	雜項收入	-	-	-	-	-	-
34,626	-	業務外賸餘(短絀)	39,670	-	21,000	-	18,670	88.90
6,355	-	本期賸餘(短絀)	7,542	-	-9,890	-	17,432	-176.26

註：百分比及前年度決算數細數之和與總數或略有出入，係四捨五入關係。以下各表同。

衛生福利部
醫療藥品基金
收支餘絀預計表說明
中華民國114年度

1. 管理費用及總務費用—詳第134-137頁管理及總務費用明細表。
2. 利息收入—詳第133頁業務外收入明細表中利息收入之估算方式。

衛生福利部
醫療藥品基金
餘絀撥補預計表
中華民國114年度

單位：新臺幣千元

上年度預算數		項 目	本年度預算數		說明
金額	%		金額	%	
71,101	100.00	賸餘之部	98,036	100.00	
-	-	本期賸餘	7,542	7.69	
71,101	100.00	前期未分配賸餘	90,494	92.31	
9,890	13.91	分配之部	-	-	
9,890	13.91	填補累積短絀	-	-	
61,211	86.09	未分配賸餘	98,036	100.00	
9,890	100.00	短絀之部			
9,890	100.00	本期短絀			
9,890	100.00	填補之部			
9,890	100.00	撥用賸餘			
-	-	待填補之短絀			

衛生福利部
醫療藥品基金
現金流量預計表
中華民國114年度

單位：新臺幣千元

項 目	預算數	說明
業務活動之現金流量		
本期賸餘(短絀)	7,542	
利息股利之調整	-39,670	利息收入39,670千元。
未計利息股利之本期賸餘（短絀）	-32,128	
調整項目	23,945	1. 攤銷：電腦軟體建置預計攤銷數3,945千元。 2. 流動負債淨增數20,000千元，係應付款項淨增數。
未計利息股利之現金流入（流出）	-8,183	
收取利息	39,670	
業務活動之淨現金流入(流出)	31,487	
投資活動之現金流量		
增加無形資產及其他資產	-10,158	增加無形資產(增修功能)10,158千元。
投資活動之淨現金流入(流出)	-10,158	
現金及約當現金之淨增(淨減)	21,329	
期初現金及約當現金	551,935	
期末現金及約當現金	573,264	

醫療藥品基金(母基金)

預算明細表

衛生福利部
醫療藥品基金
業務外收入明細表
中華民國114年度

單位：新臺幣千元

科目及業務項目	預算數	說明
業務外收入	39,670	基金專戶存款孳息定存利率以0.645%~1.28%估算，活儲利率以0.45%估算，合計如列數。
財務收入	39,670	
利息收入	39,670	

衛生福利部
醫療藥品基金
管理及總務費用明細表
中華民國114年度

單位：新臺幣千元

前年度決算數	上年度預算數	科目及業務計畫項目	本年度預算數
28,271	30,890	管理及總務費用	32,128
28,271	30,890	管理費用及總務費用	32,128
1,470	1,582	用人費用	1,648
1,065	1,143	聘僱及兼職人員薪資	1,175
26	36	加(夜)班費	63
133	145	獎金	147
65	70	退休及卹償金	70
181	188	福利費	193
22,906	24,519	服務費用	24,675
3,923	4,320	郵電費	4,320
1,401	1,266	旅運費	1,525
218	345	印刷裝訂及公告費	345
2,727	2,949	修理保養及保固費	2,949
595	772	一般服務費	801
13,847	14,672	專業服務費	14,540
195	195	公關慰勞費	195
-	60	材料及用品費	60
-	50	使用材料費	50
-	10	用品消耗	10
1,604	1,800	租金與利息	1,800
1,604	1,800	機器租金	1,800
2,291	2,929	折舊、折耗及攤銷	3,945
150	150	不動產、廠房及設備折舊	-
2,141	2,779	攤銷	3,945

衛生福利部
醫療藥品基金
管理及總務費用說明
中華民國114年度

管理費用及總務費用

一、用人費用

(一)聘僱及兼職人員薪資

1. 聘用人員薪金707千元：
約聘電腦人員設計師1人。
2. 約僱職員薪金468千元：
辦理基金會計事務約僱人員1人。

(二)加(夜)班費

1. 延長工時加班費15千元：
辦理醫療藥品基金業務加班費年計15千元。
2. 誤餐費10千元：
編製預決算審查會議及經營管理逾時餐費年計10千元。
3. 未休假加班費38千元：
約聘電腦設計師1人、約僱人員1人未休假加班費。

(三)獎金

- 年終獎金147千元：
約聘電腦設計師1人、約僱人員1人年終工作獎金。

(四)退休及卹償金

- 職員退休及離職金70千元：
約聘電腦設計師1人、約僱人員1人離職金。

(五)福利費

1. 分擔員工保險費146千元：
約聘電腦設計師1人及約僱人員1人保險費，專家審查出席補充保費等。
2. 其他福利費47千元：
約聘電腦設計師1人、約僱人員1人休假補助費。

二、服務費用

(一)郵電費

1. 郵費20千元：
寄送醫院管理資料郵資年需20千元。
2. 電話費20千元：
聯繫所屬醫療院業務及傳真資料電話費年需20千元。
3. 數據通信費4,280千元：
網路通訊費用等年計4,280千元。

(二)旅運費

1. 國內旅費244千元：
 - (1)輔導醫院營運品質提升相關業務及聘請衛生醫療專家學者出席各項醫院管理書面審查工程採購、管理計畫差旅費24千元。
 - (2)輔導藥品聯標及藥事行政及輔導藥品聯標籌辦醫院等業務差旅費20千元。
 - (3)參加輔導所屬醫療院會計事務等相關會議差旅費150千元。
 - (4)辦理醫院資訊業務及聘請專家學者出席會議、書面審查等差旅費50千元。

衛生福利部
醫療藥品基金
管理及總務費用說明
中華民國114年度

2. 國外旅費1,281千元：

- (1)參加國際健康照護品質協會年會(ISQua)，所需經費289千元。
- (2)參加美國公共衛生協會年會(APHA)，所需經費249千元。
- (3)參加世界醫院大會(IHF)，所需經費254千元。
- (4)考察醫療或長照機(關)構考察(品質及病人安全)，所需經費250千元。
- (5)考察智能醫療(HIMSS)，所需經費239千元。

(三)印刷裝訂及公告費

1. 印刷及裝訂費345千元：

- (1)印製所屬醫院改進、各項管理業務作業手冊及法令規章、會議資料年需30千元。
- (2)預決算印刷及裝訂費年計300千元。
- (3)印製會計業務法令宣導及會議資料等費用年計10千元。
- (4)印製資訊業務、會議資料等費用年計5千元。

(四)修理保養及保固費

機械及設備修護費2,949千元。

辦理醫院資訊設備維護委外服務費用。

(五)一般服務費

1. 佣金、匯費、經理費及手續費9千元：

給付金融機構代辦業務之服務等手續費。

2. 計時與計件人員酬金783千元：

辦理醫院藥品衛材聯購網出納業務登帳、匯款及資料整理(估需1個人力)費用，年需經費783千元。

3. 體育活動費9千元：

約聘電腦設計師1人、約僱人員1人、臨時人員1人文康活動費。

(六)專業服務費

1. 法律事務費80千元：

法律諮詢律師酬金費及訴訟費用年約80千元。

2. 講課鐘點、稿費、出席審查及查詢費354千元：

- (1)聘請衛生醫療專家學者出席各項醫院管理改進會議、多元化經營管理、營繕工程評鑑實地輔導，所需出席費154千元。
- (2)專家學者對所屬醫療院書面審查工程採購、管理計畫每案每次2,500元，年需50千元。
- (3)聘請專家、學者對所屬醫院業務改進措施、營繕工程規劃、多元化經營管理等演講外聘之鐘點費及內聘，計年需50千元。
- (4)推動醫院資訊業務聘請委員及專家學者出席費、鐘點費100千元。

3. 委託考選訓練費4,025千元：

- (1)辦理醫院推動多元化經營管理、品質提昇、營運績效增進、行政管理、精神醫療研習(討)會之場地租金、會餐等雜支費用年需25千元。
- (2)委託臺中、臺北等醫院推動醫院管理、品質提昇相關業務，以增進營運績效，所需4,000千元。

4. 電腦軟體服務費10,081千元：

- (1)醫療藥品基金彙編系統功能維護費用等700千元。

衛生福利部
醫療藥品基金
管理及總務費用說明
中華民國114年度

(2)所屬醫院共用醫院資訊系統、公文管理與表單文件等系統維護費用5,131千元。

(3)所屬醫院資訊安全系統(中興新村辦公室部分)費用3,300千元。

(4)影像判讀中心(IRC)系統軟體維護費用950千元。

(七)公關慰勞費

公共關係費195千元：

為推展醫療業務加強公共關係需要，對員工以外宴客招待、婚喪賀儀、餽贈等費用。

三、材料及用品費

(一)使用材料費

設備零件50千元：

辦理所屬醫院相關活動所需用之設備、零件等計50千元。

(二)用品消耗

辦公(事務)用品10千元：

辦理會計相關業務所需文具、紙張等事務用品費用。

四、租金與利息

(一)機器租金

機械及設備租金1,800千元。

租用網際網路數據中心(IDC)機櫃費用等年計1,800千元。

五、折舊、折耗及攤銷

(一)攤銷

攤銷電腦軟體費3,945千元。

衛生福利部
醫療藥品基金
資產折舊明細表
中華民國114年度

項 目	不動產、廠房及設備					合 計
	土地改良物	房屋及建築	機械及設備	交通及運輸設備	什項設備	
前年度決算資產原值	-	-	3,616	-	14	3,630
上年度預計增減資產原值	-	-	-	-	-	-
本年度預計增減資產原值	-	-	-	-	-	-
本年度(12月底)止資產總額	-	-	3,616	-	14	3,630
本年度應提折舊額	-	-	-	-	-	-
管理及總務費用	-	-	-	-	-	-

衛生福利部

醫療藥品基金

基金數額增減明細表

中華民國114年度

單位：新臺幣千元

項 目	金 額	說 明
期初基金數額	495,174	
加：	-	
以前年度公積撥充	-	
賸餘撥充	-	
以代管國有財產撥充	-	
國庫增撥數	-	
其他	-	
減：	-	
填補短絀	-	
折減基金繳庫	-	
其他	-	
期末基金數額	495,174	

本 頁 空 白

醫療藥品基金(母基金)

預算參考表

單位：新臺幣千元

註：「信託代理與保證資產」上年度預計數11,013千元，本年度11,013千元。

衛生福利部
醫療藥品基金
預計平衡表
中華民國114年12月31日

單位：新臺幣千元

112年12月31日 實際數	科 目	114年12月31日 預計數	113年12月31日 預計數	比較增減
5,646,842	負 債	5,686,842	5,666,842	20,000
1,535,640	流動負債	1,575,640	1,555,640	20,000
1,535,640	應付款項	1,575,640	1,555,640	20,000
4,111,202	其他負債	4,111,202	4,111,202	-
5,020	什項負債	5,020	5,020	-
4,106,182	內部往來	4,106,182	4,106,182	-
609,271	淨 值	606,923	599,381	7,542
495,174	基金	495,174	495,174	-
495,174	基金	495,174	495,174	-
13,713	公積	13,713	13,713	-
12,257	資本公積	12,257	12,257	-
1,456	特別公積	1,456	1,456	-
100,384	累積餘絀	98,036	90,494	7,542
100,384	累積賸餘	98,036	90,494	7,542
6,256,113	負債及淨值總額	6,293,765	6,266,223	27,542

註：「信託代理與保證負債」上年度預計數11,013千元，本年度11,013千元。

衛生福利部
醫療藥品基金
員工人數彙計表
中華民國114年度

單位：人

科 目	上年度最高 可進用員額數	本年度 增減(-)數	本年度最高 可進用員額數	說 明
業務支出部分	2	-	2	
專任人員	2	-	2	
聘用	1	-	1	
約僱	1	-	1	
總 計	2	-	2	

註：本年度預計契僱人力1人。

衛生福利部
醫療藥品基金
用人費用彙計表
中華民國114年度

單位：新臺幣千元

科 目	聘僱人員薪資	加 (夜) 班費	獎金			退休及卹償金		福利費				提繳費	合計
			年終獎金	考績獎金	績效獎金	退休金	卹償金	分擔保險費	傷病醫藥費	提撥福利金	其他		
業務總支出部分													
管理及總務費用	1,175	63	147	-	-	70	-	146	-	-	47	-	1,648
合 計	1,175	63	147	-	-	70	-	146	-	-	47	-	1,648

- 一、獎金內年終獎金依「軍公教人員年終工作獎金發給注意事項」編列147千元。
- 二、計件計時人員酬金783千元，包含薪資485千元、超時工作報酬141千元、保險費67千元、獎金61千元、退職金29千元等。

衛生福利部
醫療藥品基金
各項費用彙計表
中華民國114年度

單位：新臺幣千元

前年度 決算數	上年度 預算數	科 目	本年度預算數			
			合計	管理及 總務費用	研究發展及 訓練費用	其他業 務費用
1,470	1,582	用人費用	1,648	1,648	-	-
1,065	1,143	聘僱及兼職人員薪資	1,175	1,175	-	-
26	36	加(夜)班費	63	63	-	-
133	145	獎金	147	147	-	-
65	70	退休及卹償金	70	70	-	-
181	188	福利費	193	193	-	-
22,906	24,519	服務費用	24,675	24,675	-	-
3,923	4,320	郵電費	4,320	4,320	-	-
1,401	1,266	旅運費	1,525	1,525	-	-
218	345	印刷裝訂及公告費	345	345	-	-
2,727	2,949	修理保養及保固費	2,949	2,949	-	-
595	772	一般服務費	801	801	-	-
13,847	14,672	專業服務費	14,540	14,540	-	-
195	195	公關慰勞費	195	195	-	-
-	60	材料及用品費	60	60	-	-
-	50	使用材料費	50	50	-	-
-	10	用品消耗	10	10	-	-
1,604	1,800	租金與利息	1,800	1,800	-	-
1,604	1,800	機器租金	1,800	1,800	-	-
2,291	2,929	折舊、折耗及攤銷	3,945	3,945	-	-
150	150	不動產、廠房及設備折舊	-	-	-	-
2,141	2,779	攤銷	3,945	3,945	-	-
28,271	30,890	總 計	32,128	32,128	-	-

註：本年度國外旅費1,281千元、大陸地區旅費0千元、公共關係費195千元、員工慰勞費0千元。

衛生福利部

醫療藥品基金

所屬醫療機構提繳統籌款專戶運用預算表

中華民國114年度

單位：新臺幣千元

項 目	金 額	說 明
<div>期初餘額</div> <div>加：本期收入</div> <div>減：本期支出</div>	<div>1,549,179</div> <div>250,000</div> <div>230,000</div>	<div>所屬療機構依據公立醫療機構人員獎勵金發給要點第5點規定：「獎勵金應提撥百分之十以下解繳各主管機關統籌款專戶，並由各主管機關自行統籌運用」解繳統籌款專戶，本年度估計250,000千元，目前實際提撥比例為2-5%。</div> <div>統籌款專戶之運用預估如下：</div> <div>(一)補助偏遠地區或從事特殊醫療業務之公立醫療機構及營運艱困之醫療院所醫師獎勵金或支援醫師支援費161,000千元。</div> <div>(二)補助因業務需要應購置之醫療保健儀器、資訊系統及辦公設備6,000千元。</div> <div>(三)補助不易羅致人員之獎勵金及因應業務需要而遴用專案人員之費用11,000千元。</div> <div>(四)推動公共衛生及社區健康服務之相關工作費用13,000千元。</div> <div>(五)醫療藥品作業基金之管理費用9,000千元。</div> <div>(六)研究發展之獎勵金及經主管機關核准辦理有關衛生醫療業務事項之費用30,000千元。</div>
<div>期末餘額</div>	<div>1,569,179</div>	