



中華民國 111 年  
老人狀況調查報告

Report of the Senior Citizen Condition Survey 2022

衛生福利部編印

Ministry of Health and Welfare, R.O.C.(Taiwan)

中華民國 113 年 1 月出版

January, 2024



## 前 言

老人狀況調查於 75 年由行政院主計總處（原行政院主計處）於人力資源調查中附帶辦理「青少年及老人狀況調查」；78 年起則改由行政院主計總處與內政部合作辦理「老人狀況調查」，並隔年舉辦一次；84 年起移由內政部辦理，並分別於 85、89、91、94 及 98 年辦理 5 次，期間 96 年 1 月老人福利法修正，建立定期辦理規制。102 年配合政府組織再造，本調查由內政部辦理前階段訪問作業，衛生福利部接續完成資料整理及分析工作，之後由衛生福利部辦理，本次為第 13 次調查。

本調查係依據老人福利法第 10 條規定至少每 5 年辦理一次，調查對象為 55 歲以上人口，採派員實地面訪方式辦理。資料蒐集項目包括：我國 55 歲以上人口家庭及居住、健康與自我照顧能力、就業及經濟、社會活動、大眾運輸友善、進住住宿式機構意願及個人看法等資料，旨在提供政府制定老人相關福利政策之參考。

本調查統計工作極為繁瑣，於有限人力下，容有未臻周延之處，尚祈各界不吝指正，以作為未來改進之參考。

## 凡 例

一、本調查資料採用電子計算機處理，因四捨五入關係，故總計數與各細項和之尾數，容或有未能相符。

二、本報告所用各種符號之代表意義如下：

「—」：表示無數值。

「0」表示數值不及半單位。

「...」表前次調查無此資料。

三、地區別說明：

(一)北部地區：新北市、臺北市、桃園市、基隆市、宜蘭縣、新竹縣、新竹市。

(二)中部地區：苗栗縣、臺中市、彰化縣、南投縣、雲林縣。

(三)南部地區：嘉義縣、嘉義市、臺南市、高雄市、屏東縣、澎湖縣。

(四)東部地區：臺東縣、花蓮縣。

(五)金馬地區：金門縣、連江縣。

# 老人狀況調查報告

## 目次

前 言	
凡 例	
目 次	I
壹、調查結果分析	1
第一章 人口特性	1
一、年齡	1
二、性別	2
三、地區分布	2
四、婚姻狀況	3
五、子女狀況	3
第二章 居住狀況	4
一、居住地點及家庭組成	4
二、住宅類型	5
三、住宅所有權屬	6
四、租屋概況	7
五、居住機構情形	8
六、希望居住安排	10
七、住家宅者對進住機構意願	11
第三章 健康狀態	13
一、自評健康狀況	13
二、過去一年體重	14
三、下肢功能	14
四、憂鬱傾向	15
五、孤獨傾向	16
六、生活活動與自我照顧能力	17
第四章 就業及經濟狀況	21
一、就業概況	21
二、經濟來源	23
三、支出狀況	24
第五章 社會參與	27
一、休閒活動	27
二、社團活動	29
三、網路使用狀況	30
四、學習活動	32
五、人際互動情形	33

<b>第六章 對未來生活之安排及感受 .....</b>	<b>34</b>
一、未來生活安排.....	34
二、社會大眾對老人態度.....	35
三、整體生活滿意度.....	36
<b>貳、統計結果表 .....</b>	<b>37</b>
<b>參、附錄.....</b>	<b>241</b>
附錄一、調查方法概述.....	241
附錄二、111 年老人狀況調查表 .....	257
附錄三、111 年老人狀況調查填表說明 .....	271
附錄四、111 年老人狀況調查重要摘要表 .....	281

## 統計結果表目次

### 人口特性

表 1	母體與樣本結構分布情形—按地區別、性別、年齡別、教育程度及居住狀況分.....	37
表 2	55-64 歲人口之性別—按地區別、年齡別、教育程度、婚姻狀況、現有子女數及居住狀況分.....	38
表 3	65 歲以上人口之性別—按地區別、年齡別、教育程度、婚姻狀況、現有子女數及居住狀況分.....	39
表 4	55 歲以上人口之年齡—按地區別、性別、教育程度、婚姻狀況、現有子女數及居住狀況分.....	40
表 5	55-64 歲人口之身分別—按地區別、性別、年齡別、教育程度、婚姻狀況、現有子女數及居住狀況分.....	41
表 6	65 歲以上人口之身分別—按地區別、性別、年齡別、教育程度、婚姻狀況、現有子女數及居住狀況分.....	42
表 7	55-64 歲人口之教育程度—按地區別、性別、年齡別、婚姻狀況、現有子女數及居住狀況分.....	43
表 8	65 歲以上人口之教育程度—按地區別、性別、年齡別、婚姻狀況、現有子女數及居住狀況分.....	44

### 家庭及居住狀況

表 9	55-64 歲人口之婚姻狀況—按地區別、性別、年齡別、教育程度、現有子女數及居住狀況分.....	45
表 10	65 歲以上人口之婚姻狀況—按地區別、性別、年齡別、教育程度、現有子女數及居住狀況分.....	46
表 11	55-64 歲人口現有子女情形—按地區別、性別、年齡別、教育程度、婚姻狀況及居住狀況分.....	47
表 12	65 歲以上人口現有子女情形—按地區別、性別、年齡別、教育程度、婚姻狀況及居住狀況分.....	49
表 13	55-64 歲人口目前居住地點—按地區別、年齡別、教育程度、婚姻狀況及現有子女數分.....	51
表 14	65 歲以上人口目前居住地點—按地區別、年齡別、教育程度、婚姻狀況及現有子女數分.....	53
表 15	55-64 歲人口住家宅者之住宅類型—按地區別、性別、年齡別、教育程度、婚姻狀況及現有子女數分.....	55
表 16	65 歲以上住家宅者之住宅類型—按地區別、性別、年齡別、教育程度、婚姻狀況及現有子女數分.....	56

表 17	55-64 歲住家宅者同住人數—按地區別、性別、年齡別、教育程度、婚姻狀況及現有子女數分	57
表 18	65 歲以上住家宅者同住人數—按地區別、性別、年齡別、教育程度、婚姻狀況及現有子女數分	58
表 19	55-64 歲人口居住情形—按地區別、性別、年齡別、教育程度、婚姻狀況及現有子女數分	59
表 20	65 歲以上人口居住情形—按地區別、性別、年齡別、教育程度、婚姻狀況及現有子女數分	61
表 21	55-64 歲住家宅者住宅所有權—按地區別、性別、年齡別、教育程度、婚姻狀況及現有子女數分	63
表 22	65 歲以上住家宅者住宅所有權—按地區別、性別、年齡別、教育程度、婚姻狀況及現有子女數分	64
表 23	55 歲以上住宅租用者租屋遭遇困難情形—按地區別、性別、年齡別、教育程度、婚姻狀況及現有子女數分	65
表 24	55-64 歲人口希望之居住方式(限本人回答)—按地區別、性別、年齡別、教育程度、婚姻狀況、現有子女數及居住狀況分	66
表 25	65 歲以上人口希望之居住方式(限本人回答)—按地區別、性別、年齡別、教育程度、婚姻狀況、現有子女數及居住狀況分	68

## 健康與自我照顧能力

表 26	55-64 歲人口認為目前健康情形—按地區別、性別、年齡別、教育程度、婚姻狀況、現有子女數及居住狀況分	70
表 27	65 歲以上人口認為目前健康情形—按地區別、性別、年齡別、教育程度、婚姻狀況、現有子女數及居住狀況分	71
表 28	55-64 歲人口衰弱情形—按地區別、性別、年齡別、教育程度、婚姻狀況、現有子女數及居住狀況分	72
表 29	65 歲以上人口衰弱情形—按地區別、性別、年齡別、教育程度、婚姻狀況、現有子女數及居住狀況分	73
表 30	55-64 歲人口衰弱評估情形—按地區別、性別、年齡別、教育程度、婚姻狀況、現有子女數及居住狀況分	74
表 31	65 歲以上人口衰弱評估情形—按地區別、性別、年齡別、教育程度、婚姻狀況、現有子女數及居住狀況分	75
表 32	55-64 歲人口過去兩個星期內憂鬱傾向(限本人回答)—按地區別、性別、年齡別、教育程度、婚姻狀況、現有子女、居住狀況及家庭組成分	76
表 33	65 歲以上人口過去兩個星期內憂鬱傾向(限本人回答)—按地區別、性別、年齡別、教育程度、婚姻狀況、現有子女、居住狀況及家庭組成分	81



表 34	55-64 歲人口孤獨傾向(限本人回答)—按地區別、性別、年齡別、教育程度、婚姻狀況、現有子女、居住狀況及家庭組成分	86
表 35	65 歲以上人口孤獨傾向(限本人回答)—按地區別、性別、年齡別、教育程度、婚姻狀況、現有子女、居住狀況及家庭組成分	90
表 36	55-64 歲人口部分日常生活活動(ADLs)有困難情形—按地區別、性別、年齡別、教育程度、婚姻狀況、現有子女數及居住狀況分	94
表 37	65 歲以上人口部分日常生活活動(ADLs)有困難情形—按地區別、性別、年齡別、教育程度、婚姻狀況、現有子女數及居住狀況分	98
表 38	55-64 歲人口部分日常生活活動(ADLs)需人協助情形—按地區別、性別、年齡別、教育程度、婚姻狀況、現有子女數及居住狀況分	102
表 39	65 歲以上人口部分日常生活活動(ADLs)需人協助項目數—按地區別、性別、年齡別、教育程度、婚姻狀況、現有子女數及居住狀況分	103
表 40	55-64 歲人口部分工具性日常生活活動(IADLs)有困難情形—按地區別、性別、年齡別、教育程度、婚姻狀況、現有子女數及居住狀況分	104
表 41	65 歲以上人口部分工具性日常生活活動(IADLs)有困難情形—按地區別、性別、年齡別、教育程度、婚姻狀況、現有子女數及居住狀況分	107
表 42	55-64 歲人口部分工具性日常生活活動(IADLs)需人協助項目數—按地區別、性別、年齡別、教育程度、婚姻狀況、現有子女數及居住狀況分	110
表 43	65 歲以上人口部分工具性日常生活活動(IADLs)需人協助項目數—按地區別、性別、年齡別、教育程度、婚姻狀況、現有子女數及居住狀況分	111
表 44	55 歲以上日常生活需人協助者之主要照顧者—按地區別、性別、年齡別、教育程度、婚姻狀況及現有子女數分	112
表 45	55 歲以上日常生活需人協助者之主要家庭照顧者基本資料—按地區別、性別、年齡別、教育程度、婚姻狀況及現有子女數分	114

## 就業及經濟狀況

表 46	55-64 歲人口目前工作情形及職業分布—按地區別、性別、年齡別、教育程度、婚姻狀況及現有子女數分	116
表 47	65 歲以上人口目前工作情形及職業分布—按地區別、性別、年齡別、教育程度、婚姻狀況及現有子女數分	118
表 48	55-64 歲有工作者之從業身分—按地區別、性別、年齡別、教育程度、婚姻狀況及現有子女數分	120
表 49	65 歲以上有工作者之從業身分—按地區別、性別、年齡別、教育程度、婚姻狀況及現有子女數分	121

表 50	55-64 歲有工作者工作之主要原因—按地區別、性別、年齡別、教育程度、婚姻狀況及現有子女數分	122
表 51	65 歲以上有工作者工作之主要原因—按地區別、性別、年齡別、教育程度、婚姻狀況及現有子女數分	124
表 52	55-64 歲有工作者希望之退休年齡—按地區別、性別、年齡別、教育程度、婚姻狀況及現有子女數分	126
表 53	65 歲以上有工作者希望之退休年齡—按地區別、性別、年齡別、教育程度、婚姻狀況及現有子女數分	128
表 54	55-64 歲人口之經濟來源—按地區別、性別、年齡別、教育程度、婚姻狀況、現有子女數及居住狀況分	130
表 55	65 歲以上人口之經濟來源—按地區別、性別、年齡別、教育程度、婚姻狀況、現有子女數及居住狀況分	134
表 56	55-64 歲人口目前與配偶擁有儲蓄或財產情形—按地區別、性別、年齡別、教育程度、婚姻狀況、現有子女數及居住狀況分	138
表 57	65 歲以上人口目前與配偶擁有儲蓄或財產情形—按地區別、性別、年齡別、教育程度、婚姻狀況、現有子女數及居住狀況分	139
表 58	55-64 歲人口平均每月可使用之生活費—按地區別、性別、年齡別、教育程度、婚姻狀況、現有子女數及居住狀況分	140
表 59	65 歲以上人口平均每月可使用之生活費—按地區別、性別、年齡別、教育程度、婚姻狀況、現有子女數及居住狀況分	142
表 60	55-64 歲人口日常生活費用使用情形(限本人回答)—按地區別、性別、年齡別、教育程度、婚姻狀況、現有子女數及居住狀況分	144
表 61	65 歲以上人口日常生活費用使用情形(限本人回答)—按地區別、性別、年齡別、教育程度、婚姻狀況、現有子女數及居住狀況分	145
表 62	55 歲以上人口過去一年個人的照顧費用支出情形—按地區別、性別、年齡別、教育程度、婚姻狀況、現有子女數及居住狀況分	146
表 63	55-64 歲人口參加商業保險情形—按地區別、性別、年齡別、教育程度、婚姻狀況、現有子女數及居住狀況分	151
表 64	65 歲以上人口參加商業保險情形—按地區別、性別、年齡別、教育程度、婚姻狀況、現有子女數及居住狀況分	152
表 65	55-64 歲人口提供家人經濟支援情形—按地區別、性別、年齡別、教育程度、婚姻狀況、現有子女數及居住狀況分	153
表 66	65 歲以上人口提供家人經濟支援情形—按地區別、性別、年齡別、教育程度、婚姻狀況、現有子女數及居住狀況分	154

## 社會活動狀況

表 67	55-64 歲人口過去三個月休閒活動參與情形—按地區別、性別、年齡別、教育程度、婚姻狀況及現有子女數分	155
------	---	-----

表 68	65 歲以上人口過去三個月休閒活動參與情形—按地區別、性別、年齡別、教育程度、婚姻狀況及現有子女數分	162
表 69	55-64 歲人口參與休閒活動之困難和限制—按地區別、性別、年齡別、教育程度、婚姻狀況及現有子女數分	169
表 70	65 歲以上人口參與休閒活動之困難和限制—按地區別、性別、年齡別、教育程度、婚姻狀況及現有子女數分	171
表 71	55-64 歲人口過去一年參加學習活動情形—按地區別、性別、年齡別、教育程度、婚姻狀況及現有子女數分	173
表 72	65 歲以上人口過去一年參加學習活動情形—按地區別、性別、年齡別、教育程度、婚姻狀況及現有子女數分	174
表 73	55-64 歲人口過去一年與親友社交往來情形—按地區別、性別、年齡別、教育程度、婚姻狀況及現有子女數分	175
表 74	65 歲以上人口過去一年與親友社交往來情形—按地區別、性別、年齡別、教育程度、婚姻狀況及現有子女數分	176
表 75	55-64 歲人口過去一年參與各類社團活動情形—按地區別、性別、年齡別、教育程度、婚姻狀況及現有子女數分	177
表 76	65 歲以上人口過去一年參與各類社團活動情形—按地區別、性別、年齡別、教育程度、婚姻狀況及現有子女數分	180
表 77	55 歲以上過去一年有參與社團活動者籌辦社團活動情形—按地區別、性別、年齡別、教育程度、婚姻狀況及現有子女數分	183
表 78	55-64 歲人口過去三個月使用網路之情形—按地區別、性別、年齡別、教育程度、婚姻狀況、現有子女數及居住狀況分	184
表 79	65 歲以上人口過去三個月使用網路之情形—按地區別、性別、年齡別、教育程度、婚姻狀況、現有子女數及居住狀況分	185
表 80	55-64 歲過去三個月每月至少使用一次網路者，使用網路之服務類型—按地區別、性別、年齡別、教育程度、婚姻狀況、現有子女數及居住狀況分	186
表 81	65 歲以上過去三個月每月至少使用一次網路者，使用網路之服務類型—按地區別、性別、年齡別、教育程度、婚姻狀況、現有子女數及居住狀況分	187
表 82	55-64 歲居住家宅者未來之生活安排(限本人回答)—按地區別、性別、年齡別、教育程度、婚姻狀況及現有子女數分	188
表 83	65 歲以上居住家宅者未來之生活安排(限本人回答)—按地區別、性別、年齡別、教育程度、婚姻狀況及現有子女數分	190

## 大眾運輸友善情形

表 84	55-64 歲人口過去三個月搭乘大眾交通運輸情況—按地區別、性別、年齡別、教育程度、婚姻狀況及現有子女數分	192
------	---	-----

表 85	65 歲以上人口過去三個月搭乘大眾交通運輸情況—按地區別、性別、年齡別、教育程度、婚姻狀況及現有子女數分	193
表 86	55 歲以上人口過去三個月搭乘公車或客運遭遇之困難(限有使用者回答)—按地區別、性別、年齡別、教育程度、婚姻狀況及現有子女數分	194

### 住家宅者對進住機構意願情形

表 87	55-64 歲住家宅者未來生活無法自理時，住機構之意願情形(限本人回答)—按地區別、性別、年齡別、教育程度、婚姻狀況及現有子女數分	197
表 88	65 歲以上住家宅者未來生活無法自理時，住機構之意願情形(限本人回答)—按地區別、性別、年齡別、教育程度、婚姻狀況及現有子女數分	199
表 89	55-64 歲住家宅者認為住機構每月可負擔之收費—按地區別、性別、年齡別、教育程度、婚姻狀況及現有子女數分	201
表 90	65 歲以上住家宅者認為住機構每月可負擔之收費—按地區別、性別、年齡別、教育程度、婚姻狀況及現有子女數分	203
表 91	55-64 歲住家宅者選擇機構注重項目—按地區別、性別、年齡別、教育程度、婚姻狀況及現有子女數分	205
表 92	65 歲以上住家宅者選擇機構注重項目—按地區別、性別、年齡別、教育程度、婚姻狀況及現有子女數分	213

### 住機構者入住機構情形

表 93	55 歲以上住機構者居住機構之時間—按地區別、性別、年齡別、教育程度、婚姻狀況及現有子女數分	221
表 94	55 歲以上住機構者選擇機構優先考量因素—按地區別、性別、年齡別、教育程度、婚姻狀況及現有子女數分	222
表 95	55 歲以上住機構者對機構滿意情形(限本人回答)—按地區別、性別、年齡別、教育程度、婚姻狀況及現有子女數分	224
表 96	55 歲以上住機構者家人或朋友探望情形—按地區別、性別、年齡別、教育程度、婚姻狀況及現有子女數分	225

### 個人看法及感受

表 97	55-64 歲人口認為住家附近安全情形(限本人回答)—按地區別、性別、年齡別、教育程度、婚姻狀況及現有子女數分	226
表 98	65 歲以上人口認為住家附近安全情形(限本人回答)—按地區別、性別、年齡別、教育程度、婚姻狀況及現有子女數分	227

表 99	55-64 歲人口過去一年遭遇安全威脅事件情形(限本人回答)—按地區別、性別、年齡別、教育程度、婚姻狀況及現有子女數分	228
表 100	65 歲以上人口過去一年遭遇安全威脅事件情形(限本人回答)—按地區別、性別、年齡別、教育程度、婚姻狀況及現有子女數分	229
表 101	55-64 歲人口目前最在意、關心或擔心之事情(限本人回答)—按地區別、性別、年齡別、教育程度、婚姻狀況、現有子女數及居住狀況分	230
表 102	65 歲以上人口目前最在意、關心或擔心之事情(限本人回答)—按地區別、性別、年齡別、教育程度、婚姻狀況、現有子女數及居住狀況分	233
表 103	55-64 歲人口認為社會大眾對老年人態度(限本人回答)—按地區別、性別、年齡別、教育程度、婚姻狀況、現有子女數及居住狀況分	236
表 104	65 歲以上人口認為社會大眾對老年人態度(限本人回答)—按地區別、性別、年齡別、教育程度、婚姻狀況、現有子女數及居住狀況分	237
表 105	55-64 歲人口對目前整體生活滿意情形(限本人回答)—按地區別、性別、年齡別、教育程度、婚姻狀況、現有子女數及居住狀況分	238
表 106	65 歲以上人口對目前整體生活滿意情形(限本人回答)—按地區別、性別、年齡別、教育程度、婚姻狀況、現有子女數及居住狀況分	239



## 壹、調查結果分析





# 壹、調查結果分析

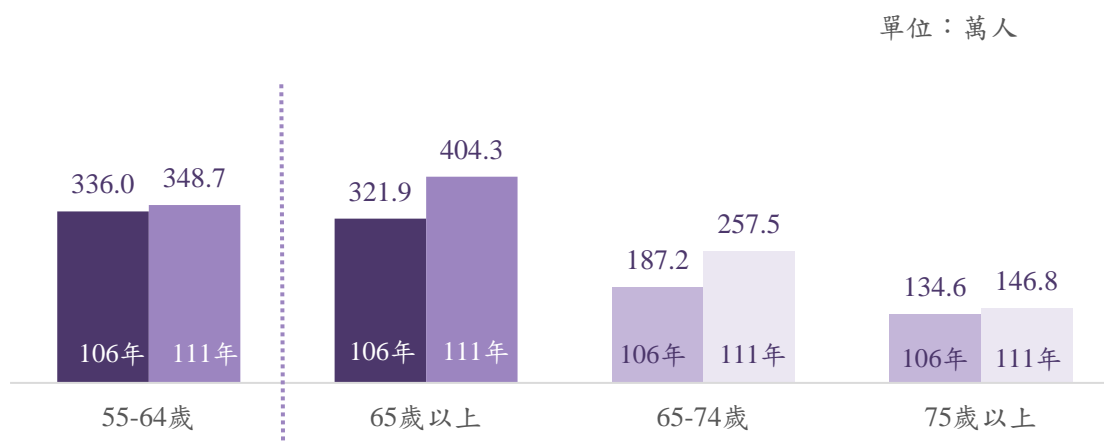
## 第一章 人口特性

### 一、年齡

5年來65歲以上人口增加82.4萬人，其中65-74歲者增加70.3萬人

111年調查<sup>1</sup>我國65歲以上人口為404.3萬人，與106年321.9萬人比較，增加82.4萬人，其中65-74歲者增加70.3萬人，75歲以上者增加12.2萬人。而55-64歲橋世代人口為348.7萬人，則較106年增加12.7萬人。(圖1-1)

圖1-1 55歲以上各年齡層人口數



<sup>1</sup> 111及106年調查資料標準時間，分別為111年10月底及106年9月底，以下分析皆同。

## 二、性別

5年來65歲以上女性增加47.1萬人，男性則增加35.3萬人

111年65歲以上女性人口為220.9萬人，男性為183.4萬人，女多於男，性比例為83.0較55-64歲年齡組低。5年來65歲以上女性人口增加47.1萬人，男性則增加35.3萬人，女性增加人數大於男性，性比例從85.2下降為83.0。(表1-1)

表1-1 55-64歲及65歲以上者之性別結構

單位：人、%

	人數			性比例 (男/百女)
	總計	男	女	
<b>55-64歲</b>				
106年調查	3,359,873	1,636,909	1,722,964	95.0
111年調查	3,486,975	1,691,732	1,795,243	94.2
<b>65歲以上</b>				
106年調查	3,218,881	1,480,556	1,738,325	85.2
111年調查	4,042,790	1,833,954	2,208,836	83.0

## 三、地區分布

65歲以上者以北部地區占44.47%

65歲以上人口以北部地區占44.47%為最多，南部地區占28.49%次之，中部地區占23.96%，三個地區合計占96.92%；若與106年調查比較，北部地區比率增加1.12個百分點最多，其他地區除金馬地區略增0.06個百分點，餘皆呈減少趨勢。55-64歲人口，仍以北部地區占44.78%為最多；若與106年比較，中部地區比率增加0.55個百分點，北部地區則減少0.31個百分點。(表1-2)

表1-2 55-64歲及65歲以上者之地區分布情形

單位：%

	北部地區	中部地區	南部地區	東部地區	金馬地區
<b>55-64歲</b>					
106年調查	45.09	23.56	28.16	2.44	0.75
111年調查	44.78	24.12	27.88	2.42	0.81
<b>65歲以上</b>					
106年調查	43.34	24.51	28.99	2.60	0.55
111年調查	44.47	23.96	28.49	2.47	0.61

## 四、婚姻狀況

65歲以上者「有配偶或同居」比率為65.09%，較106年略降1個百分點

與106年調查相較，65歲以上者婚姻狀況變動幅度不大，「有配偶或同居」及「喪偶」比率，各略減1.00及0.86個百分點；「離婚或分居」及「未婚」則分別增加1.22及0.64個百分點。而55-64歲者「有配偶或同居」減幅最高，達6.06個百分點，「喪偶」比率略減0.71個百分點；「離婚或分居」及「未婚」比率，則分別增加4.05及2.72個百分點。(表1-3)

表1-3 55-64歲及65歲以上者之婚姻狀況

單位：人、%

	總計		有配偶 或同居	喪偶	離婚 或分居	未婚
	人數	百分比				
<b>55-64歲</b>						
106年調查	3,359,873	100.00	81.39	7.81	5.98	4.81
111年調查	3,486,975	100.00	75.33	7.10	10.03	7.53
<b>65歲以上</b>						
106年調查	3,218,881	100.00	66.09	29.32	3.22	1.37
111年調查	4,042,790	100.00	65.09	28.46	4.44	2.01

## 五、子女狀況

55-64歲者有子女比率89.33%，較106年下降3.69個百分點

與106年相較，55-64歲及65歲以上「有子女」比率分別降低3.69及0.70個百分點，平均子女人數亦分別減少0.50人及0.49人。(表1-4)

表1-4 55-64歲及65歲以上者之現有子女情形

單位：人、%

	總計		有子女	無子女	平均子女數
	人數	百分比			
<b>55-64歲</b>					
106年調查	3,359,873	100.00	93.02	6.98	2.60
111年調查	3,486,975	100.00	89.33	10.67	2.10
<b>65歲以上</b>					
106年調查	3,218,881	100.00	97.22	2.78	3.44
111年調查	4,042,790	100.00	96.52	3.48	2.95

## 第二章 居住狀況

### 一、居住地點及家庭組成

#### 65 歲以上者 9 成 8 居住在「家宅」

65 歲以上者 97.91% 住在家宅，2.09% 住在機構。家庭組成以「兩代家庭」37.57% 居多，比率較 106 年增加 4.82 個百分點，「三代以上家庭」25.61% 次之，惟比率減少 8.00 個百分點，另「僅與配偶(含同居人)同住」及「獨居」比率則分別增加 2.75 及 0.13 個百分點；若以現有子女情形觀察，無子女者「獨居」、「與其他親友同住」及「住機構」比率，明顯較有子女者高。

55-64 歲者 99.62% 住在家宅，僅 0.38% 住機構。與 106 年調查比較，「兩代及三代以上家庭」比率合計減少 6.84 個百分點，「僅與配偶(含同居人)同住」及「獨居」比率則分別增加 3.55 及 2.29 個百分點。

表2-1 55-64 歲及 65 歲以上者之居住情形-按現有子女分

單位：人、%

	總計		住家宅							住機構
	人數	百分比	獨居	僅與配偶(含同居人)同住	兩代家庭	三代以上家庭	與其他親友同住	僅與外籍看護同住		
<b>55-64 歲</b>										
106 年調查	3,359,873	100.00	99.44	5.44	15.61	49.53	26.13	2.69	0.04	0.56
111 年調查	3,486,975	100.00	99.62	7.73	19.16	48.76	20.05	3.92	-	0.38
<b>65 歲以上</b>										
106 年調查	3,218,881	100.00	98.10	8.97	20.38	32.75	33.61	1.01	1.38	1.90
111 年調查	4,042,790	100.00	97.91	9.11	23.13	37.57	25.61	1.44	1.05	2.09
<b>現有子女</b>										
有子女	3,902,057	100.00	98.14	8.26	23.15	38.50	26.54	0.61	1.09	1.86
無子女	140,733	100.00	91.56	32.68	22.42	11.82	-	24.64	-	8.44

## 二、住宅類型

55 歲以上者居住在有電梯設備住宅比率 15.79%，較 106 年增加 3.05 個百分點

55 歲以上者仍以居住在「無電梯住宅(透天樓房、公寓)」者居多，占 73.08%，較 106 年略減 0.64 個百分點，而居住於「平房」比率 11.13%，減少 2.41 個百分點，至於居住「有電梯住宅」比率 15.79%，則增加 3.05 個百分點。以年齡別觀察，65 歲以上者 13.67% 住在「有電梯住宅」，較 55-64 歲者低；以地區別觀察，北部地區居住於「有電梯住宅」比率為 23.28%，相對較其他地區高，東部地區居住於「平房」比率為 21.28%，相對高於其他地區。(表 2-2)

表2-2 55 歲以上住家宅者之住宅類型-按年齡別及地區別分

單位：人、%

	總計		平房	有電梯住宅 (透天樓房、 公寓、大樓)	無電梯住宅 (透天樓房、 公寓)
	人數	百分比			
<b>106 年調查</b>	<b>6,498,732</b>	<b>100.00</b>	<b>13.54</b>	<b>12.74</b>	<b>73.72</b>
<b>111 年調查</b>	<b>7,432,122</b>	<b>100.00</b>	<b>11.13</b>	<b>15.79</b>	<b>73.08</b>
<b>年齡別</b>					
55-64 歲	3,473,701	100.00	10.69	18.21	71.10
65 歲以上	3,958,421	100.00	11.51	13.67	74.81
<b>地區別</b>					
北部地區	3,321,814	100.00	8.73	23.28	67.99
中部地區	1,785,803	100.00	13.47	7.93	78.60
南部地區	2,091,322	100.00	11.93	11.75	76.32
東部地區	180,505	100.00	21.28	4.39	74.33
金馬地區	52,678	100.00	15.80	10.55	73.65

附註：106 年平房含一般搭建屋 1.18%。

### 三、住宅所有權屬

#### 55 歲以上者住宅租用比率為 5.89%

55 歲以上居住於家宅者，住宅所有權為「自有或家人的」占 92.52%，「租用」占 5.89%，「其他(借用)」占 1.59%。以年齡別觀察，65 歲以上者居住於「自有或家人的」住宅比率為 94.10%，較 55-64 歲者為高，「租用」比率為 4.55%，則較 55-64 歲者低。以地區別觀察，南部地區居住住宅為「自有或家人的」比率，相對高於其他地區，而居住北部地區，住宅「租用」比率，則相對高於其他地區。(表 2-3)

表2-3 55 歲以上住家宅者之住宅所有權屬-按年齡別及地區別分

單位：人、%

	總計		自有 或家人	租用	其他 (含借用)
	人數	百分比			
<b>106 年調查</b>	<b>6,498,732</b>	<b>100.00</b>	<b>93.91</b>	<b>5.63</b>	<b>0.46</b>
<b>111 年調查</b>	<b>7,432,122</b>	<b>100.00</b>	<b>92.52</b>	<b>5.89</b>	<b>1.59</b>
<b>年齡別</b>					
55-64 歲	3,473,701	100.00	90.72	7.42	1.85
65 歲以上	3,958,421	100.00	94.10	4.55	1.35
<b>地區別</b>					
北部地區	3,321,814	100.00	91.42	6.92	1.66
中部地區	1,785,803	100.00	92.89	5.68	1.43
南部地區	2,091,322	100.00	94.01	4.45	1.54
東部地區	180,505	100.00	91.61	5.58	2.81
金馬地區	52,678	100.00	93.42	6.58	-

## 四、租屋概況

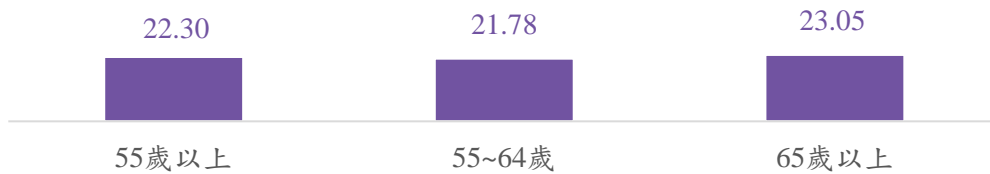
### 55 歲以上住宅租用者 2 成 2 表示曾在租屋時遇到困難

55 歲以上住宅租用者計 43.8 萬人，其中 22.30% 表示曾在租屋時遇到困難。以年齡別觀察，65 歲以上者有遇到租屋困難比率為 23.05%，略高於 55-64 歲者 1.27 個百分點。(圖 2-1)

圖2-1 55 歲以上住宅租用者有租屋困難比率

中華民國 111 年 10 月

單位：%



## 五、居住機構情形

### (一)機構類型

55 歲以上住機構人數約 9.8 萬人，其中 48.45%住在長照機構

我國 55 歲以上者住在機構人數約 9.8 萬人，其中 65 歲以上者 8.4 萬人，55-64 歲者 1.3 萬人。機構類型以「長照機構」占 48.45%為最多，其次為「護理之家」占 38.35%，其他依序為「榮民之家」6.39%，「身心障礙福利機構」3.74%，「失智及安養型機構」3.07%。(表 2-4)

表2-4 55 歲以上住機構者之機構類型-按年齡別

中華民國 111 年 10 月 單位：人、%

	總計		長照機構	護理之家	榮民之家	身心障礙福利機構	失智及安養型機構
	人數	百分比					
總計	97,643	100.00	48.45	38.35	6.39	3.74	3.07
55-64 歲	13,274	100.00	22.39	57.43	2.59	17.36	0.23
65 歲以上	84,369	100.00	52.55	35.35	6.98	1.60	3.52

附註：1.「長照機構」係包含依老人福利機構設立標準設立之「長期照護型」及「養護型」機構，以及依長期照顧服務機構設立標準設立之「住宿式長照機構」。

2.「失智及安養型機構」係包含依老人福利機構設立標準設立之「失智照顧型」及「安養」機構。

### (二)機構住民人口特性

75 歲以上居住機構者占 61.94%

55 歲以上住機構者，75 歲以上者占 61.94%；18.46%沒有子女；無偶者占 77.93%。(表 2-5)

表2-5 55 歲以上機構住民之人口特性

中華民國 111 年 10 月 單位：人、%

	總計		年齡			現有子女		婚姻	
	人數	百分比	55-64 歲	65-74 歲	75 歲以上	有子女	無子女	有偶	無偶
總計	97,643	100.00	13.59	24.46	61.94	81.54	18.46	22.07	77.93
55-64 歲	13,274	100.00	100.00	-	-	53.68	46.32	28.82	71.18
65 歲以上	84,369	100.00	-	28.31	71.69	85.92	14.08	21.01	78.99



### (三)選擇入住機構因素

選擇入住機構前三項優先考量因素為「環境衛生與設備」、「工作人員素質及服務態度」及「離家近或交通便利」

55歲以上機構住民選擇入住機構前三項優先考量因素，依序為「環境衛生與設備」(26.46%)、「工作人員素質及服務態度」(23.11%)及「離家近或交通便利」(21.10%)。以年齡別觀察，65歲以上者較注重「環境衛生與設備」與「工作人員素質及服務態度」；55-64歲者則以「醫護服務」、「離家近或交通便利」為優先考量。(表 2-6)

表2-6 55歲以上住機構者選擇機構優先考量因素(複選題)-按年齡別分

中華民國 111 年 10 月 單位：人、%

	人數	環境衛生與設備	工作人員素質及服務態度	離家近或交通便利	服務內容與品質	醫護服務	合法立案	公共安全	收費合理
總計	97,643	26.46	23.11	21.10	18.57	17.95	17.75	10.61	10.34
55-64 歲	13,274	19.25	15.09	22.25	13.36	23.04	16.23	12.92	8.93
65 歲以上	84,369	27.60	24.38	20.92	19.39	17.15	17.99	10.25	10.56

附註：僅列出比率 10% 以上之項目，其餘項目請參閱統計結果表 94。

### (四)親友探望情形

受疫情影響，居住於機構者親友探視頻率明顯減少

受疫情影響，住機構者親友探視頻率明顯降低，「每天都有來」(1.78%)、「每週都有來」(18.59%)，分別較 106 年減少 8.03 及 15.87 個百分點。(表 2-7)

表2-7 55歲以上住機構者親友探望頻率-按年齡別分

單位：人、%

	總計		每天都有來	每週都會來	每個月都有來	過節時候會來	每年至少來 1 次	其他(含無人探望)
	人數	百分比						
106 年調查	80,022	100.00	9.81	34.45	34.08	6.75	8.35	6.56
111 年調查	97,643	100.00	1.78	18.59	40.31	9.30	16.31	13.71
55-64 歲	13,274	100.00	-	10.95	33.73	8.54	24.41	22.37
65 歲以上	84,369	100.00	2.06	19.79	41.35	9.43	15.04	12.35

## 六、希望居住安排

### 65 歲以上者 9 成 1 希望住在家宅

65 歲以上者 9 成 1 希望住在家宅，其中 5 成 7 希望「和子女住在一起」，2 成 3「僅與配偶(含同居人)同住」，9.18%「獨居」，調查結果與 106 年相近。

55-64 歲者 9 成 6 希望住在家宅，與 106 年調查相較，「獨居」及「和親戚朋友同住」各增加 3.68 及 2.29 個百分點，「和子女住在一起」及「僅與配偶(含同居人)同住」，則分別減少 3.59 及 1.94 個百分點(表 2-8)

表2-8 55-64 歲及 65 歲以上者希望之居住安排-按現有子女分

單位：人、%

	總計		住在家宅				住在機構	其他/代答者不回答	
	人數	百分比	獨居	僅與配偶(含同居人)同住	和子女住在一起	和親戚朋友同住			
<b>55-64 歲</b>									
106 年調查	3,359,873	100.00	95.76	7.22	30.68	55.45	2.41	0.63	3.60
111 年調查	3,486,975	100.00	96.19	10.90	28.74	51.85	4.70	1.43	2.38
<b>65 歲以上</b>									
106 年調查	3,218,881	100.00	90.84	9.59	26.16	54.34	0.75	0.88	8.27
111 年調查	4,042,790	100.00	90.90	9.18	23.48	56.71	1.53	1.28	7.82
現有子女									
有子女	3,902,057	100.00	91.30	8.27	23.62	58.76	0.65	1.22	7.48
無子女	140,733	100.00	79.73	34.32	19.57	-	25.83	14.86	5.42

附註：「和子女住在一起」，尚包括配偶(同居人)、子女配偶及孫子女。

## 七、住家宅者對進住機構意願

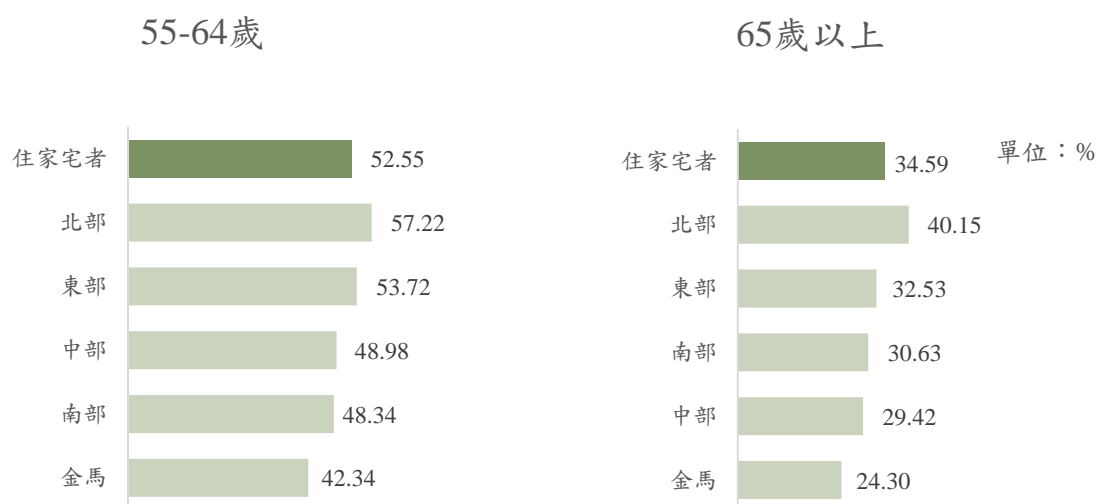
### (一)未來進住機構意願

#### 65歲以上住家宅者未來有意願進住機構比率為34.59%

65歲以上住家宅者未來生活無法自理時，「願意」住機構比率為34.59%，55-64歲為52.55%，較65歲以上者高出17.96個百分點。以地區別觀察，55-64歲及65歲以上住家宅者皆以北部地區接受度最高，其次為東部地區。(圖2-2)

圖2-2 55-64歲及65歲以上住家宅者未來進住機構之意願

中華民國111年10月



附註：本圖以住家宅為分母。

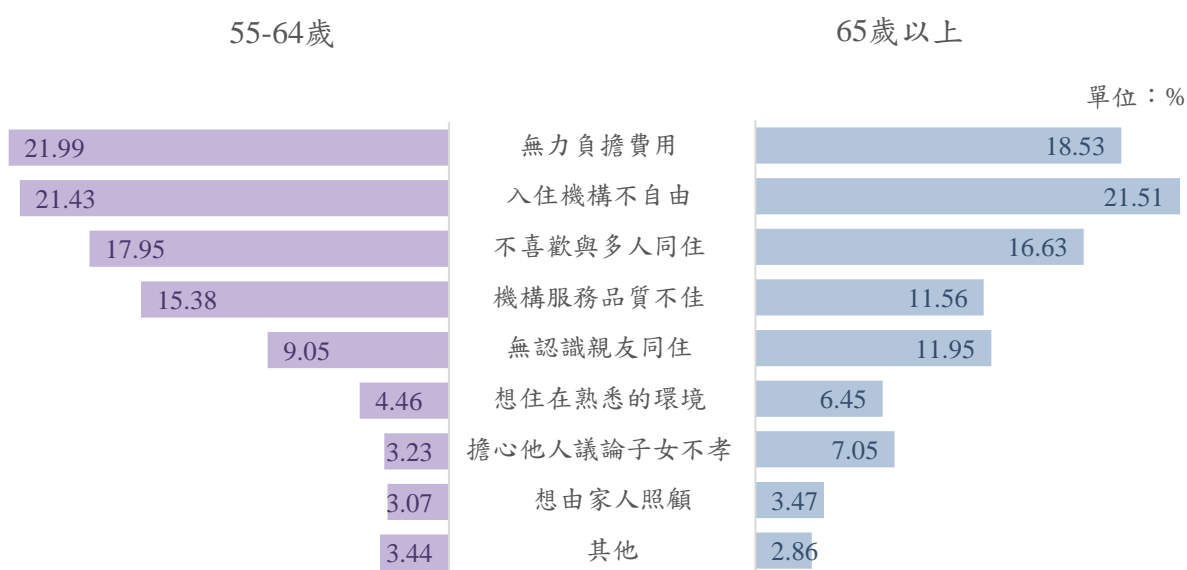
## (二)未來不願住機構原因

前三項不願住機構原因為「無力負擔費用」、「入住機構不自由」及「不喜歡與多人同住」

進一步觀察 55-64 歲及 65 歲以上住家宅者，不願意住機構前三項原因為「無力負擔費用」、「入住機構不自由」及「不喜歡與多人同住」。(圖 2-3)

圖2-3 55-64 歲及 65 歲以上住家宅者不願意住機構原因

中華民國 111 年 10 月



附註：本圖以住家宅且不願意住機構者為分母。

### 第三章 健康狀態

#### 一、自評健康狀況

##### 65 歲以上者自評健康良好比率為 55.31%

65 歲以上者 55.31% 認為自己健康良好，低於 55-64 歲者之 72.40%。以性別觀察，55-64 歲男女性自評健康狀況較為接近；而 65 歲以上者男性認為自己健康「良好」比率為 58.36%，較女性之 52.79% 高出 5.57 個百分點。  
(表 3-1)

表3-1 55-64 歲及 65 歲以上者自評健康狀況-按性別分

中華民國 111 年 10 月

單位：人、%

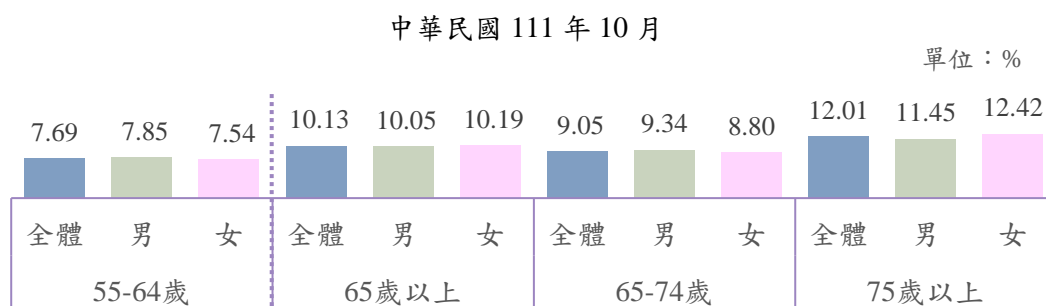
	總計					普通	不好	不 太好	很 不好
	人數	百分比	良好	很好	還算好				
<b>55-64 歲</b>	<b>3,486,975</b>	<b>100.00</b>	<b>72.40</b>	<b>22.93</b>	<b>49.47</b>	<b>18.70</b>	<b>8.90</b>	<b>8.20</b>	<b>0.70</b>
男	1,691,732	100.00	72.38	23.08	49.30	18.30	9.32	8.69	0.63
女	1,795,243	100.00	72.42	22.79	49.63	19.08	8.50	7.73	0.77
<b>65 歲以上</b>	<b>4,042,790</b>	<b>100.00</b>	<b>55.31</b>	<b>13.48</b>	<b>41.84</b>	<b>24.13</b>	<b>20.55</b>	<b>17.42</b>	<b>3.14</b>
男	1,833,954	100.00	58.36	14.68	43.68	23.34	18.30	15.92	2.38
女	2,208,836	100.00	52.79	12.48	40.31	24.79	22.42	18.66	3.76

## 二、過去一年體重

### 65歲以上者過去一年「體重減輕」比率為10.13%

65歲以上者自述過去一年中，在沒刻意減重下「體重減輕」之占比為10.13%，較55-64歲7.69%，高出2.44個百分點。以性別觀察，55-64歲及65-74歲男性「體重減輕」之比率略高於女性，至75歲以上者時，女性反較男性高。(圖3-1)

圖3-1 55-64歲及65歲以上者體重減輕情形-按年齡及性別分

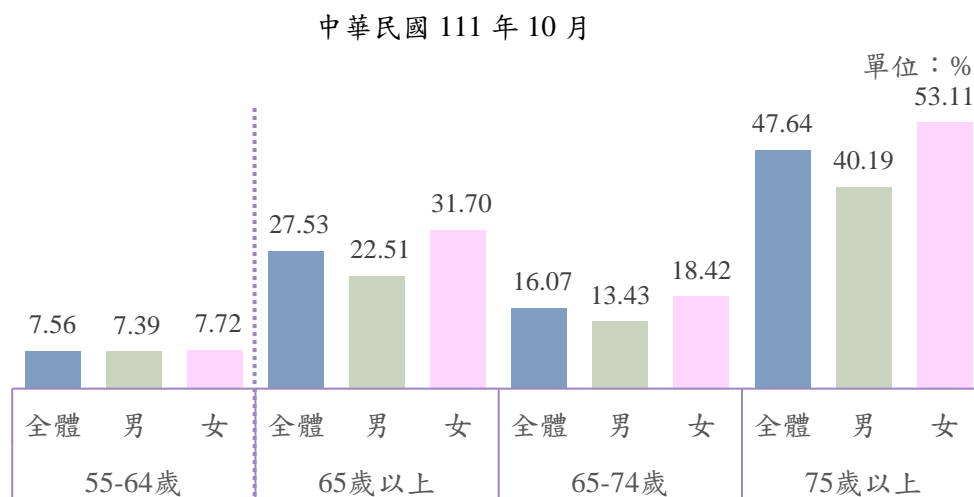


## 三、下肢功能

### 女性下肢功能衰弱比率高於男性

隨著年齡增長，下肢功能衰弱比率逐漸上升，55-64歲者有7.56%自述在不用手支撐情況下難以從椅子上連續站起，65-74歲者增加為16.07%，至75歲以上者更增加為47.64%。以性別觀察，女性下肢功能衰弱比率高於男性，且隨年齡增長性別落差逐漸擴大，55-64歲者女性較男性多0.33個百分點，差距較不明顯，65-74歲者增加為4.98個百分點，至75歲以上差距擴大為12.92個百分點。(圖3-2)

圖3-2 55-64歲及65歲以上者下肢功能衰弱情形-按年齡及性別分



#### 四、憂鬱傾向

##### 65 歲以上者有 6.50%經常「感到緊張、不安或煩躁」

65 歲以上者有 6.50%表示過去兩星期經常「感到緊張、不安或煩躁」，5.40%「感到心情低落、沮喪或絕望」，5.34%「做事時提不起勁或沒有樂趣」，4.78%「無法停止或控制憂鬱」。隨著年齡增加，憂鬱傾向跟著增加，其中以「做事時提不起勁或沒有樂趣」增加幅度最大，增加 2.07 個百分點。(表 3-2)

表3-2 55-64 歲及 65 歲以上者過去兩個星期內之憂鬱傾向-按年齡別分

中華民國 111 年 10 月 單位：人、%

	總計	完全 不會	有幾天	經常		
				一半 以上 天數	幾乎 每天	
<b>55-64 歲</b>						
感到緊張、不安或煩躁	100.00	80.21	15.18	4.62	2.65	1.97
感到心情低落、沮喪或絕望	100.00	84.12	12.26	3.61	2.39	1.22
做事時提不起勁或沒有樂趣	100.00	84.11	12.63	3.26	2.07	1.19
無法停止或控制憂鬱	100.00	86.53	10.00	3.48	1.76	1.72
<b>65 歲以上</b>						
感到緊張、不安或煩躁	100.00	77.47	16.04	6.50	4.09	2.41
感到心情低落、沮喪或絕望	100.00	78.01	16.60	5.40	3.53	1.86
做事時提不起勁或沒有樂趣	100.00	77.97	16.69	5.34	3.44	1.90
無法停止或控制憂鬱	100.00	82.58	12.64	4.78	3.19	1.59

附註：本題排除代答者，以本人回答為分母。

## 五、孤獨傾向

### 65 歲以上者經常感覺沒有伴之比率為 4.39%

65 歲以上者，表示經常「感覺沒有伴」比率為 4.39%，較 55-64 歲者 2.39%，高出 2.00 個百分點，其餘孤獨傾向項目，年齡組差異不大。(表 3-3)

表3-3 55-64 歲及 65 歲以上者孤獨傾向-按年齡別

中華民國 111 年 10 月 單位：人、%

	總計	從未	偶爾	經常		
				有時	總是	
<b>55-64 歲</b>						
感覺沒有伴	100.00	89.87	7.74	2.39	1.01	1.37
感覺自己被遺忘	100.00	93.12	4.26	2.62	1.87	0.75
感覺和別人疏離	100.00	91.50	5.70	2.81	1.86	0.94
<b>65 歲以上</b>						
感覺沒有伴	100.00	85.13	10.48	4.39	3.10	1.30
感覺自己被遺忘	100.00	89.53	7.95	2.52	1.93	0.60
感覺和別人疏離	100.00	88.83	8.41	2.76	1.96	0.80

附註：本題排除代答者，以本人回答為分母。



## 六、生活活動與自我照顧能力

### (一)自述日常生活活動(ADLs)困難情形

#### 65 歲以上者自述日常生活活動需人協助比率為 11.86%

65 歲以上者「洗澡」、「穿脫衣服」、「上廁所」、「上下床或椅子」、「室內走動」、「吃飯」等 6 項日常生活活動(Activities of Daily Living, ADLs)至少一項需人協助比率為 11.86%，明顯高於 55-64 歲者之 1.71%，需人協助比率隨年齡增加而增加，至 75 歲以上者增加為 24.40%。65 歲以上者協助項目以「洗澡」11.35%最高，「穿脫衣服」9.41%次之，其他依序為「上廁所」8.04%、「上下床或椅子」7.65%、「室內走動」7.62%及「吃飯」4.65%。(表 3-4)

表3-4 55-64 歲及 65 歲以上者日常生活活動(ADLs)需人協助情形

中華民國 111 年 10 月 單位：人、%

	55-64 歲	65 歲以上		
		65-74 歲	75 歲以上	
<b>人數</b>	<b>3,486,975</b>	<b>4,042,790</b>	<b>2,575,168</b>	<b>1,467,622</b>
<b>6 項至少有 1 項</b>	<b>1.71</b>	<b>11.86</b>	<b>4.71</b>	<b>24.40</b>
洗澡	1.21	11.35	4.45	23.45
穿脫衣服	1.30	9.41	3.76	19.31
上廁所	1.00	8.04	3.15	16.63
上下床或椅子	0.75	7.65	2.89	16.00
室內走動	0.92	7.62	3.05	15.64
吃飯	0.46	4.65	1.62	9.97

## (二)自述工具性日常生活活動(IADLs)困難情形

### 65 歲以上者自述工具性日常生活活動需人協助比率為 18.41%

65 歲以上者在「處理家務」、「備餐」、「獨自外出」、「洗(晾曬)衣服」等 4 項工具性日常生活活動(Instrumental Activities of Daily Living,IADLs)至少一項需人協助比率為 18.41%，明顯高於 55-64 歲者，隨年齡增加需人協助比率愈高，75 歲以上者增加至 36.72%。65 歲以上者需要協助項目以「處理家務」16.30%最高，「備餐」16.29%次之，其他依序為「獨自外出」16.16%、「洗(晾曬)衣服」15.67%。(表 3-5)

表3-5 55-64 歲及 65 歲以上者工具性日常生活活動(IADLs)需人協助情形

中華民國 111 年 10 月

單位：人、%

	55-64 歲	65 歲以上	65 歲以上	
			65-74 歲	75 歲以上
<b>人數</b>	<b>3,486,975</b>	<b>4,042,790</b>	<b>2,575,168</b>	<b>1,467,622</b>
<b>4 項至少有 1 項</b>	<b>3.36</b>	<b>18.41</b>	<b>7.98</b>	<b>36.72</b>
處理家務	2.67	16.30	6.84	32.89
備餐	2.54	16.29	6.77	33.00
獨自外出	2.90	16.16	6.60	32.92
洗(晾曬)衣服	2.57	15.67	6.48	31.80

### (三)生活需要協助情形

#### 65 歲以上生活活動需人協助者 6 成 4 有 ADLs 困難

65 歲以上生活活動需人協助者，6 成 4 ADLs 有困難且幾乎同時 IADLs 有困難；另僅 IADLs 有困難者則占 3 成 6 左右。隨著年齡增長，需人協助者 ADLs 有困難比率逐漸增加，55-64 歲者為 50.04%，65-74 歲者增為 58.25%，至 75 歲以上者增加為 65.88%。(表 3-6)

表3-6 55-64 歲及 65 歲以上生活活動需人協助者之 ADLs 及 IADLs 困難情形  
-按年齡別

中華民國 111 年 10 月 單位：人、%

	總計		ADLs 有困難	ADLs 及 IADLs 都有困難	僅 IADLs 有困難
	人數	百分比			
<b>55-64 歲</b>	<b>119,360</b>	<b>100.00</b>	<b>50.04</b>	<b>48.11</b>	<b>49.96</b>
<b>65 歲以上</b>	<b>751,731</b>	<b>100.00</b>	<b>63.77</b>	<b>62.79</b>	<b>36.23</b>
65-74 歲	208,144	100.00	58.25	56.95	41.75
75 歲以上	543,587	100.00	65.88	65.03	34.12

#### (四)目前照顧方式

##### 65歲以上生活活動需人協助者，主要由「家人照顧」占6成4

55-64歲及65歲以上生活活動需人協助者約9成住家宅，1成住機構。其中65歲以上者6成4主要由「家人照顧」，1成8由「看護照顧」，6.72%由「居家/社區照顧服務員」照顧，兼用長照比率為59.30%。相較55-64歲者，65歲以上者由「看護照顧」及「居家/社區照顧服務員」照顧比率，以及兼用長照比率均較高。(表3-7)

表3-7 55-64歲及65歲以上生活活動需人協助者之主要照顧情形-按年齡別

中華民國 111 年 10 月 單位：人、%

	需人協助		住家宅 (%)	主要照顧者(%)				住 機 構 (%)
	人數 (人)	兼用 長照 比率 (%)		家人 照顧	看護 照顧	居家/社區 照顧 服務員	其他 (含鄰居 朋友)	
<b>55-64歲</b>	<b>119,360</b>	<b>38.73</b>	<b>89.46</b>	<b>84.08</b>	<b>3.89</b>	<b>1.50</b>	<b>-</b>	<b>10.54</b>
<b>65歲以上</b>	<b>751,731</b>	<b>59.30</b>	<b>89.52</b>	<b>63.66</b>	<b>18.12</b>	<b>6.72</b>	<b>1.01</b>	<b>10.48</b>
65-74歲	208,144	54.54	90.16	67.14	14.19	7.97	0.86	9.84
75歲以上	543,587	61.12	89.27	62.33	19.62	6.24	1.07	10.73

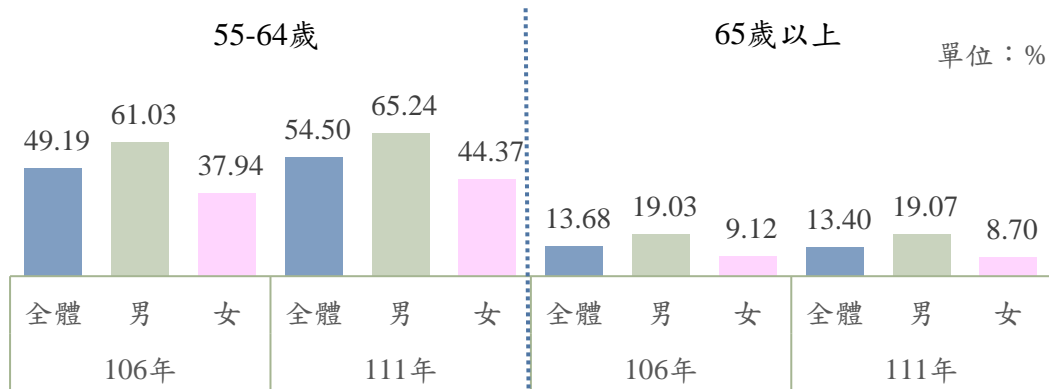
## 第四章 就業及經濟狀況

### 一、就業概況

#### 65歲以上者有工作比率為13.40%

65歲以上者13.40%目前有工作，與106年調查比較相差不大；以性別觀察，男性有工作比率為19.07%，較女性8.70%高。而55-64歲有工作者比率為54.50%，與106年調查相較，增加5.31個百分點；男性有工作比率為65.24%，較106年增加4.21個百分點，女性有工作比率為44.37%，則較106年增加6.43個百分點。(圖4-1)

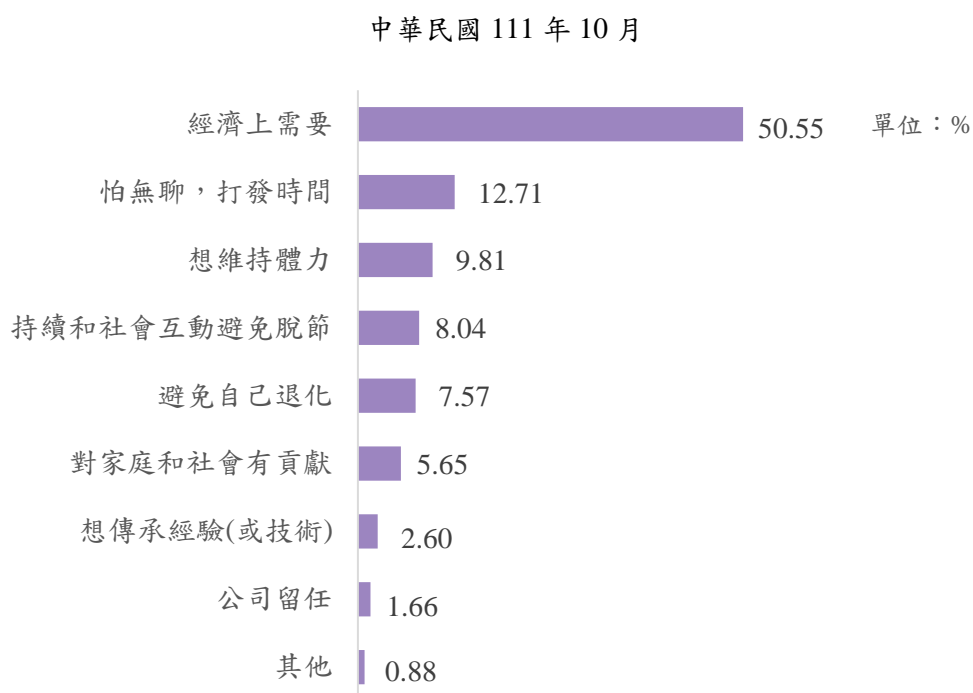
圖4-1 55-64歲及65歲以上者工作情形



## 65 歲以上工作者，有 50.55% 因「經濟上需要」而工作

65 歲以上有工作者，目前仍工作之主要原因，有 50.55% 因「經濟上需要」而工作，其次為「怕無聊，打發時間」12.71%，再其次為「想維持體力」9.81%。(圖 4-2)

圖4-2 65 歲以上有工作者工作主要原因



附註：本題限本人回答。

## 二、經濟來源

### 65 歲以上者主要經濟來源來自本人占 6 成 5

65 歲以上者主要經濟來源來自本人占 6 成 5，其中「自己的退休金、撫卹金或社會保險一次給付」與「軍、公、教、勞、國保年金給付」占 41.15%；2 成 8 來自家人，其中「晚輩奉養」占 22.01%；「政府救助或津貼」占 6.73%。而 55-64 歲本人為主要經濟來源占 7 成 6，其中「自己的工作或營業收入」占 51.54%。以性別觀察，女性 55-64 歲及 65 歲以上「本人」為主要經濟來源比率均較男性低，由「家人」提供較男性高。(表 4-1)

表 4-1 55-64 歲及 65 歲以上者主要經濟來源-按性別分

中華民國 111 年 10 月 單位：%

	本人					家人			政府救助或津貼	社會或親友救助	其他(含借貸)
	自己的工作或營業收入	自己的儲蓄、利息、租金、投資所得或商業保險給付	自己的退休金、撫卹金或社會保險一次給付	軍、公、教、勞、國保年金給付		配偶或同居人	晚輩奉養				
<b>55-64 歲</b>	<b>76.41</b>	<b>51.54</b>	<b>9.35</b>	<b>10.61</b>	<b>4.92</b>	<b>18.37</b>	<b>12.90</b>	<b>5.47</b>	<b>3.65</b>	<b>1.44</b>	<b>0.12</b>
男	88.54	62.59	9.02	11.94	4.99	5.15	3.11	2.04	5.01	1.15	0.14
女	64.98	41.13	9.65	9.35	4.85	30.82	22.13	8.70	2.37	1.71	0.11
<b>65 歲以上</b>	<b>65.03</b>	<b>10.84</b>	<b>13.04</b>	<b>19.20</b>	<b>21.95</b>	<b>27.75</b>	<b>5.74</b>	<b>22.01</b>	<b>6.73</b>	<b>0.49</b>	<b>-</b>
男	76.54	15.52	13.93	24.54	22.55	16.06	1.32	14.74	6.90	0.50	-
女	55.48	6.95	12.31	14.77	21.44	37.46	9.42	28.04	6.59	0.48	-

附註：「晚輩奉養」包括子女或孫子女(含媳婦、女婿、孫媳婦或孫婿)之奉養。

### 三、支出狀況

#### (一)提供家人經濟支援

65 歲以上者有 7.86% 需要提供家人經濟支援，支援對象以「子女」為主

65 歲以上者有 7.86% 需要提供家人經濟支援，主要支援對象為「子女(5.31%)」。而 55-64 歲者有 21.20% 需要提供家人經濟支援，主要支援對象亦為「子女(14.37%)」，其次為「父母(8.50%)」。整體而言，男性有提供家人經濟支援比率較女性高，其中 55-64 歲男性為女性 1.78 倍，65 歲以上者男女差距則降為 1.26 倍。(表 4-2)

表4-2 55-64 歲及 65 歲以上者提供家人經濟支援情形-按性別分

中華民國 111 年 10 月 單位：人、%

	總計		不需要 (%)	有需要 (%)	提供經濟支援的家人(可複選)				
	人數	百分比			子女	孫子女	父母(含 配偶父 母)	兄弟 姊妹	其他親 戚(含姻 親)
<b>55-64 歲</b>	<b>3,486,975</b>	<b>100.00</b>	<b>78.80</b>	<b>21.20</b>	<b>14.37</b>	<b>1.11</b>	<b>8.50</b>	<b>0.56</b>	<b>0.40</b>
男	1,691,732	100.00	72.63	27.37	18.96	1.01	12.98	0.62	0.19
女	1,795,243	100.00	84.62	15.38	10.04	1.19	4.29	0.50	0.60
<b>65 歲以上</b>	<b>4,042,790</b>	<b>100.00</b>	<b>92.14</b>	<b>7.86</b>	<b>5.31</b>	<b>1.38</b>	<b>1.24</b>	<b>0.28</b>	<b>0.36</b>
男	1,833,954	100.00	91.13	8.87	5.86	1.33	1.82	0.26	0.50
女	2,208,836	100.00	92.98	7.02	4.85	1.42	0.76	0.30	0.24



## (二)每月日常生活費用

### 65歲以上者平均每月可使用的生活費為1.68萬元

65歲以上者平均每月可使用的生活費以落在「6,000元~11,999元」區間(33.10%)為最多，其次為「12,000元~17,999元(20.04%)」，平均每月生活費為1萬6,793元；以性別觀察，男性生活費較女性多。55-64歲者平均生活費為1萬7,880元，較65歲以上者高。(表4-3)

表4-3 55-64歲及65歲以上者每月可使用的生活費用-按性別分

		中華民國111年10月							單位：人、%
	總計		5,999元 及以下	6,000元 ~11,999 元	12,000元 ~17,999 元	18,000元 ~23,999 元	24,000元 ~29,999 元	30,000元 及以上	平均 金額 (元)
	人數	百分比							
<b>55-64歲</b>	<b>3,486,975</b>	<b>100.00</b>	<b>6.99</b>	<b>29.11</b>	<b>22.27</b>	<b>18.88</b>	<b>10.77</b>	<b>11.98</b>	<b>17,880</b>
男	1,691,732	100.00	5.97	29.15	22.88	16.79	10.71	14.50	18,671
女	1,795,243	100.00	7.95	29.07	21.70	20.85	10.82	9.61	17,134
<b>65歲以上</b>	<b>4,042,790</b>	<b>100.00</b>	<b>9.49</b>	<b>33.10</b>	<b>20.04</b>	<b>17.31</b>	<b>8.64</b>	<b>11.42</b>	<b>16,793</b>
男	1,833,954	100.00	8.98	32.15	19.68	18.04	9.21	11.94	17,170
女	2,208,836	100.00	9.92	33.88	20.33	16.71	8.17	10.99	16,479

附註：平均金額以各選項組中點計算。

### (三)照顧費用支出

#### 65歲以上者過去一年平均每月支付照顧費用為 1,824 元

65歲以上者過去一年平均每人照顧支出費用(不含政府補助)為 1,824 元，明顯較 55-64 歲者高，其中「僱用外籍看護費用」1,064 元，「住宿機構費用」534 元，「僱用本國籍看護費」93 元，「居家照顧或日間照顧服務費」134 元。(表 4-4)

表4-4 55歲以上者過去一年個人平均每月照顧費用(不含政府補助)-按年齡別分

中華民國 111 年 10 月 單位：人；元

	人數	平均每月照顧費用				
		居家照顧 或日間照顧 服務費	僱用 本國籍 看護費	僱用 外籍 看護費	住宿 機構 費用	
總計	7,529,765	1,052	83	71	582	317
55-64 歲	3,486,975	156	24	44	23	65
65 歲以上	4,042,790	1,824	134	93	1,064	534

附註：1.照顧費用包括居家照顧及日間照顧、僱用本國籍及外國看護(含居家及住院)，以及住宿機構照顧等費用。

2.本表係計算該年齡組全人口之平均每月照顧費用，與統計結果表 62 僅計算被照顧者之照顧費用不同。

#### 55歲以上使用居家照顧或日間照顧服務者約 25.0 萬人

55歲以上使用居家照顧或日間照顧服務者約 25.0 萬人，平均每月支付照顧費用為 2,493 元；僱用本國籍看護者約 1.6 萬人，平均每月約 3.3 萬元；僱用外籍看護者約 15.0 萬人，平均每月約 2.9 萬元；使用住宿機構照顧者約 9.8 萬人，平均每月約 2.4 萬元。(表 4-5)

表4-5 55歲以上使用照顧服務者平均每月支付照顧費用(不含政府補助)

#### -按服務類型分

中華民國 111 年 10 月 單位：人、元

	居家照顧 或日間照顧 服務費	僱用 本國籍 看護費	僱用 外籍 看護費	住宿機構 費用
有支付照顧費用人數(人)	250,716	16,116	150,038	97,643
平均每月照顧支出金額(元)	2,493	32,973	29,191	24,411

## 第五章 社會參與

### 一、休閒活動

#### 55-64 歲及 65 歲以上者主要休閒活動均為「看電視」

65 歲以上者 97.01% 過去三個月有參與休閒活動，較 55-64 歲者略低 1.90 個百分點。主要休閒活動以「看電視」(50.99%) 為最多，「戶外活動」(21.99%) 次之，「親友聚會」(7.65%) 再次之。以性別觀察，男女休閒活動略有不同，男性「戶外活動」、「親友聚會」、「線上活動」及「園藝活動」比率較女性高，而女性「看電視」及「購物旅遊」比率則較男性高。(表 5-1)

表5-1 55-64 歲及 65 歲以上者過去三個月主要休閒活動-按性別分

中華民國 111 年 10 月

單位：人、%

	有參與 休閒活動	前 6 項主要休閒活動					
		看電視	戶外活動	親友聚會	線上活動	園藝活動	購物旅遊
<b>55-64 歲</b>	<b>98.90</b>	<b>43.95</b>	<b>22.30</b>	<b>7.38</b>	<b>8.87</b>	<b>4.02</b>	<b>3.07</b>
男	98.59	44.76	21.07	9.73	8.51	3.60	2.47
女	99.19	43.19	23.46	5.17	9.22	4.42	3.64
<b>65 歲以上</b>	<b>97.01</b>	<b>50.99</b>	<b>21.99</b>	<b>7.65</b>	<b>2.84</b>	<b>4.57</b>	<b>1.30</b>
男	97.56	48.90	23.02	8.97	3.62	5.40	0.80
女	96.54	52.73	21.13	6.57	2.19	3.87	1.73

附註：1. 僅列主要項目 6 項，其餘請參閱統計結果表 67、68。

2. 戶外活動：包含跳舞、練功、散步、騎腳踏車、打球、爬山、健走等。

3. 親友聚會：包含和親友聊天、泡茶、唱歌等。

4. 線上活動：包含查資料、看影片、聊天、玩遊戲等。

5. 園藝活動：包含種花、整理花園、園藝、盆栽等。

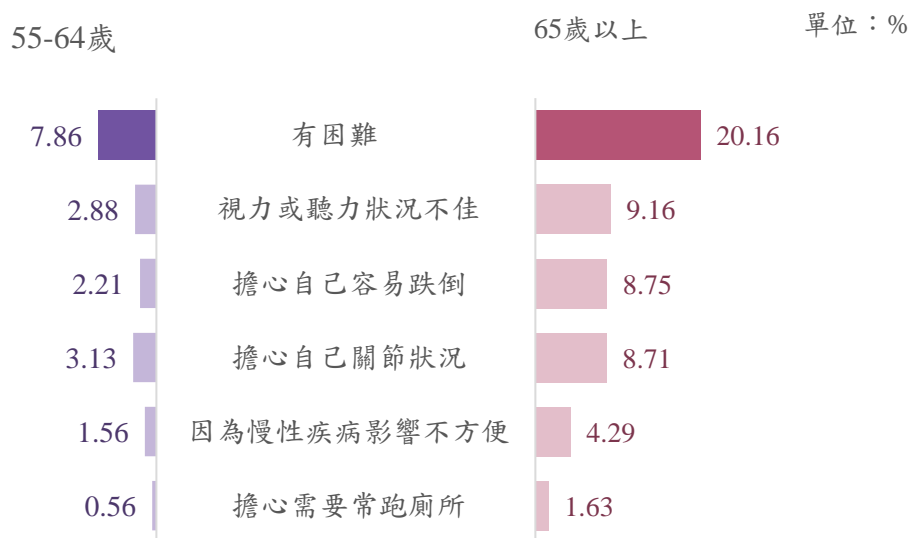
6. 購物旅遊：包含逛街、購物、旅遊、收藏物品等。

### 65 歲以上參與休閒活動者有 2 成表示曾遭遇困難或限制

65 歲以上參與休閒活動者，有 20.16% 表示曾遭遇困難或限制，其中以「視力或聽力狀況不佳」(9.16%) 最多，其次為「擔心自己容易跌倒」(8.75%)，再次為「擔心自己關節狀況」(8.71%)。55-64 歲者曾遭遇困難或限制比率為 7.86%，3.13% 「擔心自己關節狀況」而影響休閒。(圖 5-1)

圖5-1 55-64 歲及 65 歲以上有參與休閒活動者遭遇困難或限制(複選題)

中華民國 111 年 10 月



## 二、社團活動

### 參與社團活動類型，以「宗教類」為最多

受疫情影響 55-64 歲及 65 歲以上者過去一年參加社團活動，均較 106 年調查減少，約減 14 個百分點，其中 65 歲以上者參與社團活動比率為 21.23%，較 55-64 歲者低 4.64 個百分點。參與社團活動類型，55-64 歲及 65 歲以上者皆以「宗教類」為最多，其次為「志願服務類」。(表 5-2)

表5-2 55-64 歲及 65 歲以上者社團活動參與情形(複選題)

單位：人、%

	總計		沒有參與	有參與				
	人數	百分比		宗教類	志願服務類	政治類	其他	
<b>55-64 歲</b>								
106 年調查	3,359,873	100.00	59.82	40.18	22.49	13.52	1.90	21.43
111 年調查	3,486,975	100.00	74.14	25.86	14.46	9.18	1.21	8.72
<b>65 歲以上</b>								
106 年調查	3,218,881	100.00	64.34	35.66	21.23	9.33	1.79	18.79
111 年調查	4,042,790	100.00	78.77	21.23	12.56	7.40	1.07	7.38

### 三、網路使用狀況

5 年間，65 歲以上者有使用網路比率由 26.52% 提升至 50.36%

隨著資訊科技及網路建設進步，民眾使用網路程度及頻率愈來愈高，過去三個月 55-64 歲有使用網路比率由 106 年之 65.55%，增加至 111 年之 87.83%，65 歲以上者則由 106 年之 26.52%，增加至 111 年之 50.36%，網路使用率大幅增加。網路使用頻率亦愈來愈高，65 歲以上者有 43.12%「每天或幾乎每天」上網，較 106 年大幅增加 23.72 個百分點。(表 5-3)

表5-3 55-64 歲及 65 以上者過去三個月使用網路情形

單位：人、%

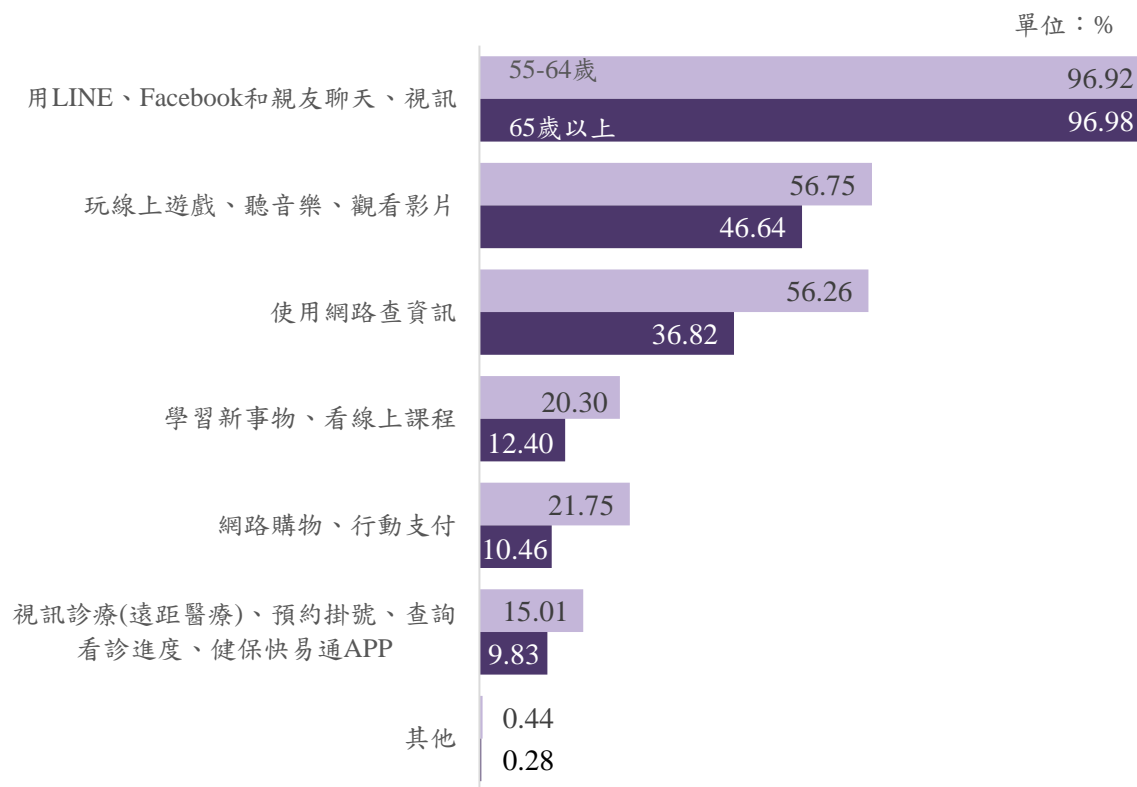
	總計		從來沒使用(包含無設備可使用)	有使用網路	每月少於一次	每月至少一次	每週至少一次	每天或幾乎每天
	人數	百分比						
<b>55-64 歲</b>								
106 年調查	3,359,873	100.00	34.45	65.55	1.76	1.58	8.85	53.36
111 年調查	3,486,975	100.00	12.17	87.83	0.33	0.42	4.68	82.39
<b>65 歲以上</b>								
106 年調查	3,218,881	100.00	73.48	26.52	1.39	1.24	4.49	19.40
111 年調查	4,042,790	100.00	49.64	50.36	0.93	0.82	5.49	43.12

## 65 歲以上每天使用網路者有 9 成 7「用 LINE、Fb 和親友聊天、視訊」

進一步觀察，65 歲以上每天或幾乎每天使用網路者 9 成 7 會「用 LINE、Fb 和親友聊天、視訊」，46.64% 會「玩線上遊戲、聽音樂、觀看影片」，36.82% 會「使用網路查資訊」，12.40% 會用網路「學習新事物、看線上課程」，10.46% 會用「網路購物、行動支付」，以及 9.83% 曾使用「視訊診療(遠距醫療)、預約掛號、查詢看診進度、健保快易通 APP」等服務。各項服務除「用 LINE、Fb 和親友聊天、視訊」比率與 55-64 歲者相近以外，其餘服務使用情形均明顯較低。(圖 5-2)

圖5-2 55-64 歲及 65 歲以上每天或幾乎每天使用網路者網路服務類型(複選題)

中華民國 111 年 10 月



附註：本圖比率以「每天或幾乎每天使用網路者」為分母，與結果表 80、81 不同。

#### 四、學習活動

##### 65 歲以上者過去一年參與學習活動比率為 8.26%

65 歲以上者過去一年有參與學習活動比率為 8.26%，低於 55-64 歲者 (14.51%)；與 106 年調查比較，參與學習活動比率增加 3.38 個百分點。若細分學習方式，有 7.31% 參加過實體學習，2.00% 參加過線上學習。(表 5-4)

表5-4 55-64 歲及 65 歲以上者過去一年參與學習活動情形

單位：人、%

	總計		沒有 參與	有 參與	參加類型(可複選)	
	人數	百分比			實體	線上
<b>55-64 歲</b>						
106 年調查	3,359,873	100.00	93.24	6.76	...	...
111 年調查	3,486,975	100.00	85.49	14.51	12.05	5.82
<b>65 歲以上</b>						
106 年調查	3,218,881	100.00	95.12	4.88	...	...
111 年調查	4,042,790	100.00	91.74	8.26	7.31	2.00



## 五、人際互動情形

### 55 歲以上者人際互動頻率增加

65 歲以上者，過去一年「每天」與親友或同事社交往來比率上升為 32.75%，較 106 年調查增加 10.33 個百分點，「從不」比率降為 6.63%，則較 106 年調查減少 1.74 個百分點。55-64 歲者社交往來頻率亦有提升，「每天」互動比率，較 106 年調查增加 12.85 個百分點，「從不」比率則減少 0.22 個百分點。(表 5-5)

表5-5 55-64 歲及 65 歲以上者過去一年社交往來情形

單位：人、%

	總計		從不	每月 少於 1 次	每月 1 次	每月 2-3 次	每週 1 次	每週 2-6 次	每天
	人數	百分比							
<b>55-64 歲</b>									
106 年調查	3,359,873	100.00	2.82	8.07	6.26	7.93	16.28	24.74	33.91
111 年調查	3,486,975	100.00	2.60	6.47	4.41	7.22	13.10	19.44	46.76
<b>65 歲以上</b>									
106 年調查	3,218,881	100.00	8.37	11.73	6.75	10.67	16.77	23.28	22.42
111 年調查	4,042,790	100.00	6.63	10.51	6.09	8.77	13.57	21.68	32.75

## 第六章 對未來生活之安排及感受

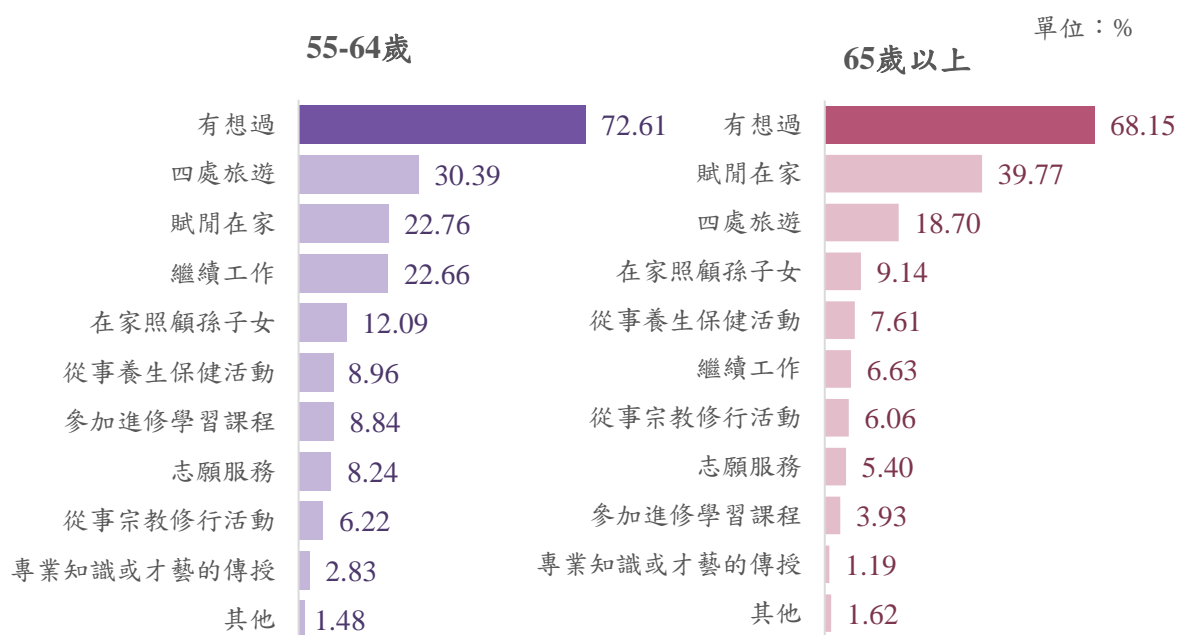
### 一、未來生活安排

#### 65歲以上住家宅者有 18.70%表示未來生活安排想「四處旅遊」

55-64歲住家宅者7成3對未來之生活安排表示有想過，其中3成表示想「四處旅遊」，2成3想「繼續工作」，1成2想「在家照顧孫子女」。而65歲以上者有6成8有表示對未來生活安排之想法，除近4成想「賦閒在家」外，有18.7%想「四處旅遊」，9.14%想「在家照顧孫子女」。(圖6-1)

圖6-1 55-64歲及65歲以上住家宅者未來之生活安排(複選題)

中華民國 111 年 10 月



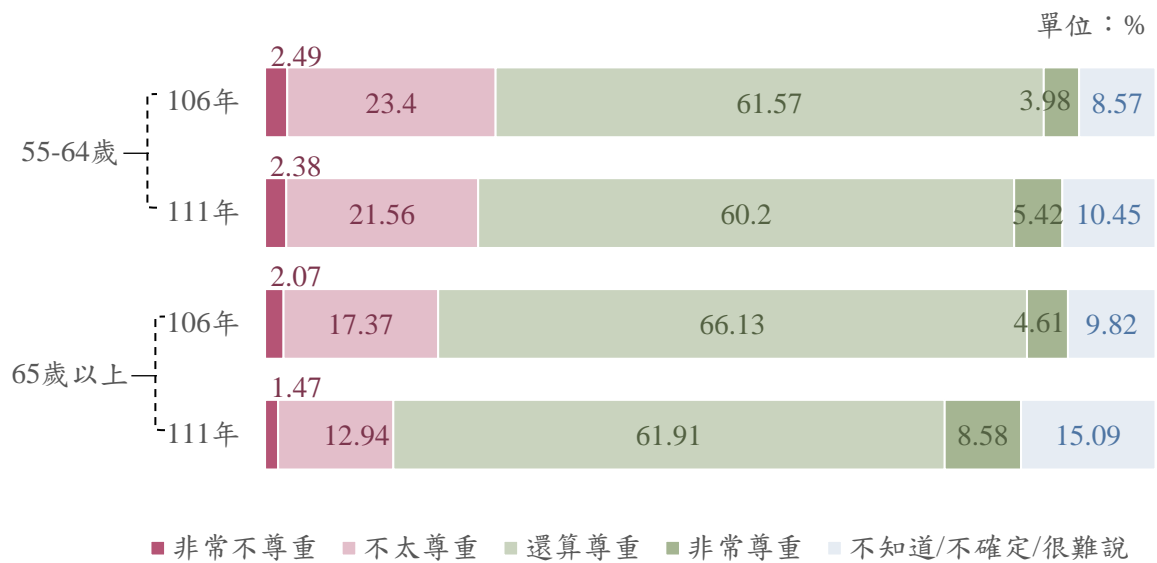
附註：本圖比率排除代答者，以本人回答為分母。

## 二、社會大眾對老人態度

### 65歲以上者有1成4覺得社會大眾對老人態度不夠尊重

65歲以上者認為社會大眾對老人態度「不尊重」(非常不尊重及不太尊重)比率為14.41%，與106年調查相比，減少5.03個百分點。而55-64歲者23.94%認為「不尊重」，亦較106年減少1.95個百分點。(圖6-2)

圖6-2 55-64歲及65歲以上者認為社會大眾對老年人態度



附註：本圖比率排除代答者，以本人回答為分母。

### 三、整體生活滿意度

#### 八成七之 65 歲以上者滿意目前整體生活

65 歲以上者對目前整體生活表示「滿意」(很滿意及算滿意)者占 86.78%，較 106 年調查增加 2.80 個百分點。而 55-64 歲者「滿意」則占 88.96%，除較 106 年增加 4.12 個百分點，同時亦較 65 歲以上者高 2.18 個百分點(表 6-1)

表6-1 55-64 歲及 65 歲以上者對整體生活滿意情形

單位：人；%

	總計		滿意			不滿意			無意見/很難說
	人數	百分比		很滿意	還算滿意		不太滿意	很不滿意	
<b>55-64 歲</b>									
106 年調查	3,261,463	100.00	84.84	9.81	75.03	12.41	11.07	1.34	2.75
111 年調查	3,427,410	100.00	88.96	16.46	72.51	7.63	6.40	1.23	3.40
<b>65 歲以上</b>									
106 年調查	2,932,742	100.00	83.98	9.49	74.49	12.24	10.73	1.51	3.78
111 年調查	3,714,115	100.00	86.78	18.36	68.42	7.98	6.69	1.30	5.23

附註：本表比率排除代答者，以本人回答為分母。

## 貳、統計結果表



表1 母體與樣本結構分布情形  
-按地區別、性別、年齡別、教育程度及居住狀況分

中華民國111年10月底

單位：人；%

項目別	母體分配			樣本分配	
	母體人數	應抽樣本數	百分比	實抽樣本人數	百分比
<b>總計</b>	<b>7,529,765</b>	<b>6,635</b>	<b>100.00</b>	<b>6,803</b>	<b>100.00</b>
<b>地區別</b>					
北部地區	3,359,207	2,829	44.61	2,895	42.55
中部地區	1,809,515	1,543	24.03	1,596	23.46
南部地區	2,123,821	1,925	28.21	1,961	28.83
東部地區	184,279	226	2.45	237	3.48
金馬地區	52,943	112	0.70	114	1.68
<b>性別</b>					
男	3,525,686	3,107	46.82	3,142	46.19
女	4,004,079	3,528	53.18	3,661	53.81
<b>年齡別</b>					
55~59歲	1,780,488	1,569	23.65	886	13.02
60~64歲	1,706,487	1,504	22.66	1,079	15.86
65~69歲	1,479,395	1,304	19.65	1,480	21.76
70~74歲	1,095,773	966	14.55	1,173	17.24
75~79歲	585,914	516	7.78	797	11.72
80歲以上	881,708	776	11.71	1,388	20.40
<b>教育程度</b>					
不識字	165,845	146	2.20	243	2.17
自修、私塾或小學等識字者	2,047,942	1,805	27.20	2,444	27.16
國(初)中	1,689,596	1,489	22.44	1,325	22.43
高級中等(高中、高職)	2,219,180	1,955	29.47	1,702	29.43
專科	573,632	505	7.62	446	7.67
大學	634,452	560	8.43	498	8.46
研究所	199,118	175	2.64	145	2.68
<b>居住狀況</b>					
住家宅	7,432,122	6,549	98.70	6,385	93.86
住機構	97,643	86	1.30	418	6.14

表2 55-64歲人口之性別

-按地區別、年齡別、教育程度、婚姻狀況、現有子女數及居住狀況分

中華民國111年10月底

單位：人；%

項目別	總計		男	女
	人數	百分比		
<b>總計</b>	<b>3,486,975</b>	<b>100.00</b>	<b>48.52</b>	<b>51.48</b>
<b>地區別</b>				
北部地區	1,561,480	100.00	47.11	52.89
中部地區	840,953	100.00	49.79	50.21
南部地區	972,030	100.00	49.40	50.60
東部地區	84,330	100.00	51.16	48.84
金馬地區	28,182	100.00	50.18	49.82
<b>年齡別</b>				
55~59歲	1,780,488	100.00	48.76	51.24
60~64歲	1,706,487	100.00	48.26	51.74
<b>教育程度</b>				
不識字*	9,024	100.00	24.15	75.85
自修、私塾或小學等識字者	236,300	100.00	31.73	68.27
國(初)中	1,032,750	100.00	46.71	53.29
高級中等(高中、高職)	1,367,764	100.00	48.37	51.63
專科	340,320	100.00	57.52	42.48
大學	367,120	100.00	51.33	48.67
研究所	133,697	100.00	62.05	37.95
<b>婚姻狀況</b>				
有配偶或同居	2,626,849	100.00	51.60	48.40
喪偶	247,670	100.00	11.60	88.40
離婚或分居	349,912	100.00	53.15	46.85
未婚	262,544	100.00	46.28	53.72
<b>現有子女數</b>				
有子女	3,115,035	100.00	48.50	51.50
1人	388,010	100.00	58.02	41.98
2人	1,496,372	100.00	50.06	49.94
3人	1,013,702	100.00	45.01	54.99
4人以上	216,951	100.00	37.04	62.96
無子女	371,940	100.00	48.63	51.37
<b>居住狀況</b>				
住家宅	3,473,701	100.00	48.50	51.50
住機構	13,274	100.00	52.48	47.52

註：部分分類樣本不足30，代表性恐有不足，引用時請審慎。



表3 65歲以上人口之性別

-按地區別、年齡別、教育程度、婚姻狀況、現有子女數及居住狀況分

中華民國111年10月底

單位：人；%

項目別	總計		男	女
	人數	百分比		
<b>總計</b>	<b>4,042,790</b>	<b>100.00</b>	<b>45.36</b>	<b>54.64</b>
<b>地區別</b>				
北部地區	1,797,727	100.00	44.81	55.19
中部地區	968,562	100.00	46.01	53.99
南部地區	1,151,791	100.00	45.59	54.41
東部地區	99,949	100.00	45.66	54.34
金馬地區	24,761	100.00	48.33	51.67
<b>年齡別</b>				
65~69歲	1,479,395	100.00	47.47	52.53
70~74歲	1,095,773	100.00	46.52	53.48
75~79歲	585,914	100.00	44.62	55.38
80歲以上	881,708	100.00	40.89	59.11
<b>教育程度</b>				
不識字	156,821	100.00	5.31	94.69
自修、私塾或小學等識字者	1,811,642	100.00	36.14	63.86
國(初)中	656,846	100.00	48.80	51.20
高級中等(高中、高職)	851,416	100.00	58.48	41.52
專科	233,312	100.00	59.74	40.26
大學	267,332	100.00	61.32	38.68
研究所	65,421	100.00	74.33	25.67
<b>婚姻狀況</b>				
有配偶或同居	2,631,589	100.00	55.95	44.05
喪偶	1,150,704	100.00	19.04	80.96
離婚或分居	179,388	100.00	57.36	42.64
未婚	81,109	100.00	48.65	51.35
<b>現有子女數</b>				
有子女	3,902,057	100.00	45.06	54.94
1人	261,700	100.00	44.67	55.33
2人	1,051,522	100.00	51.21	48.79
3人	1,422,449	100.00	46.68	53.32
4人以上	1,166,386	100.00	37.64	62.36
無子女	140,733	100.00	53.71	46.29
<b>居住狀況</b>				
住家宅	3,958,421	100.00	45.21	54.79
住機構	84,369	100.00	52.35	47.65

註：本表呈現受訪者回答之性別分布。

表4 55歲以上人口之年齡  
-按地區別、性別、教育程度、婚姻狀況、現有子女數及居住狀況分

中華民國111年10月底

單位：人；%

項目別	總計		55-59歲	60-64歲	65-69歲	70-74歲	75-79歲	80歲以上
	人數	百分比						
<b>總計</b>	<b>7,529,765</b>	<b>100.00</b>	<b>23.65</b>	<b>22.66</b>	<b>19.65</b>	<b>14.55</b>	<b>7.78</b>	<b>11.71</b>
<b>地區別</b>								
北部地區	3,359,207	100.00	23.78	22.70	20.07	14.78	7.68	10.99
中部地區	1,809,515	100.00	23.83	22.65	19.01	14.01	7.86	12.65
南部地區	2,123,821	100.00	23.19	22.57	19.56	14.80	7.87	12.00
東部地區	184,279	100.00	23.37	22.39	19.26	14.01	8.31	12.67
金馬地區	52,943	100.00	27.89	25.34	19.70	10.89	6.13	10.05
<b>性別</b>								
男	3,525,686	100.00	24.62	23.36	19.92	14.46	7.41	10.23
女	4,004,079	100.00	22.78	22.05	19.41	14.64	8.10	13.02
<b>教育程度</b>								
不識字	165,845	100.00	0.11	5.33	6.50	8.13	16.99	62.94
自修、私塾或小學等識字者	2,047,942	100.00	2.32	9.22	22.11	25.08	14.87	26.41
國(初)中	1,689,596	100.00	29.87	31.26	18.42	10.23	5.41	4.81
高級中等(高中、高職)	2,219,180	100.00	33.95	27.68	19.43	10.23	4.57	4.13
專科	573,632	100.00	31.70	27.62	21.21	12.18	3.51	3.78
大學	634,452	100.00	32.42	25.45	18.46	12.93	5.06	5.68
研究所	199,118	100.00	43.76	23.38	17.39	8.47	4.09	2.91
<b>婚姻狀況</b>								
有配偶或同居	5,258,438	100.00	25.78	24.18	21.39	14.48	7.28	6.90
喪偶	1,398,374	100.00	7.24	10.48	15.17	18.59	12.77	35.76
離婚或分居	529,167	100.00	35.20	30.92	17.71	10.34	3.59	2.24
未婚	343,786	100.00	40.00	36.37	14.22	5.80	1.58	2.02
<b>現有子女數</b>								
有子女	7,017,092	100.00	22.49	21.90	19.87	15.15	8.20	12.39
1人	649,710	100.00	35.06	24.66	18.22	11.93	4.22	5.90
2人	2,547,894	100.00	30.01	28.72	20.22	12.13	4.40	4.52
3人	2,436,151	100.00	20.59	21.02	22.19	16.22	10.20	9.78
4人以上	1,383,337	100.00	6.07	9.61	15.93	20.35	13.54	34.50
無子女	512,673	100.00	39.46	33.09	16.57	6.34	2.08	2.46
<b>居住狀況</b>								
住家宅	7,432,122	100.00	23.88	22.86	19.76	14.57	7.72	11.22
住機構	97,643	100.00	5.62	7.97	10.98	13.48	12.71	49.23

表5 55-64歲人口之身分別

-按地區別、性別、年齡別、教育程度、婚姻狀況、現有子女數及居住狀況分

中華民國111年10月底

單位：人；%

項目別	人數	一般民眾	榮民	原住民	新住民
<b>總計</b>	<b>3,486,975</b>	<b>95.08</b>	<b>2.31</b>	<b>2.00</b>	<b>0.66</b>
<b>地區別</b>					
北部地區	1,561,480	96.10	1.00	2.36	0.63
中部地區	840,953	94.78	2.64	1.58	1.01
南部地區	972,030	95.63	3.94	0.14	0.29
東部地區	84,330	78.17	0.97	21.83	-
金馬地區	28,182	79.27	13.42	-	7.31
<b>性別</b>					
男	1,691,732	94.72	3.68	1.40	0.32
女	1,795,243	95.42	1.02	2.58	0.98
<b>年齡別</b>					
55~59歲	1,780,488	94.42	2.85	2.13	0.72
60~64歲	1,706,487	95.77	1.75	1.88	0.60
<b>教育程度</b>					
不識字*	9,024	81.96	-	-	18.04
自修、私塾或小學等識字者	236,300	94.83	-	4.45	0.72
國(初)中	1,032,750	94.54	1.26	3.64	0.56
高級中等(高中、高職)	1,367,764	96.75	1.60	1.08	0.57
專科	340,320	94.99	4.31	0.66	0.42
大學	367,120	91.09	7.22	0.60	1.32
研究所	133,697	94.73	3.41	1.86	-
<b>婚姻狀況</b>					
有配偶或同居	2,626,849	95.00	2.48	1.82	0.78
喪偶	247,670	93.23	2.64	3.04	1.09
離婚或分居	349,912	94.28	1.89	3.83	-
未婚	262,544	98.73	0.86	0.41	-
<b>現有子女數</b>					
有子女	3,115,035	94.77	2.52	2.12	0.66
1人	388,010	91.07	3.78	3.01	2.34
2人	1,496,372	96.36	2.37	0.91	0.36
3人	1,013,702	95.16	2.32	1.92	0.61
4人以上	216,951	88.60	2.17	9.83	-
無子女	371,940	97.70	0.60	1.03	0.66
<b>居住狀況</b>					
住家宅	3,473,701	95.08	2.32	2.00	0.66
住機構	13,274	95.15	0.89	3.65	0.32

註：1.身分別可複選。

2.\*部分分類樣本不足30，代表性恐有不足，引用時請審慎。

表6 65歲以上人口之身分別  
 -按地區別、性別、年齡別、教育程度、婚姻狀況、現有子女數及居住狀況分

中華民國111年10月底

單位：人；%

項目別	人數	一般民眾	榮民	原住民	新住民
<b>總計</b>	<b>4,042,790</b>	<b>95.12</b>	<b>3.19</b>	<b>1.42</b>	<b>0.27</b>
<b>地區別</b>					
北部地區	1,797,727	95.02	2.85	1.57	0.55
中部地區	968,562	96.65	2.57	0.82	-
南部地區	1,151,791	96.24	3.58	0.09	0.09
東部地區	99,949	75.28	4.34	20.38	-
金馬地區	24,761	71.43	28.57	-	-
<b>性別</b>					
男	1,833,954	92.99	5.14	1.60	0.28
女	2,208,836	96.89	1.57	1.28	0.27
<b>年齡別</b>					
65~69歲	1,479,395	95.71	2.34	1.65	0.30
70~74歲	1,095,773	95.31	2.96	1.35	0.38
75~79歲	585,914	95.84	2.51	1.56	0.15
80歲以上	881,708	93.44	5.34	1.05	0.17
<b>教育程度</b>					
不識字	156,821	99.41	0.59	-	-
自修、私塾或小學等識字者	1,811,642	95.99	2.35	1.54	0.14
國(初)中	656,846	96.38	1.51	1.92	0.18
高級中等(高中、高職)	851,416	93.96	4.12	1.32	0.60
專科	233,312	90.08	9.27	0.66	-
大學	267,332	93.23	4.34	1.64	0.79
研究所	65,421	89.13	10.87	-	-
<b>婚姻狀況</b>					
有配偶或同居	2,631,589	95.56	2.94	1.18	0.32
喪偶	1,150,704	94.74	3.45	1.69	0.15
離婚或分居	179,388	90.64	5.51	3.34	0.51
未婚	81,109	96.44	2.22	1.34	-
<b>現有子女數</b>					
有子女	3,902,057	95.18	3.17	1.40	0.26
1人	261,700	91.75	4.54	2.46	1.25
2人	1,051,522	95.20	3.47	0.86	0.47
3人	1,422,449	95.77	2.97	1.26	-
4人以上	1,166,386	95.21	2.83	1.83	0.16
無子女	140,733	93.56	3.66	2.09	0.69
<b>居住狀況</b>					
住家宅	3,958,421	95.32	2.98	1.43	0.28
住機構	84,369	85.86	12.95	1.19	-

註：身分別可複選。

表7 55-64歲人口之教育程度  
—按地區別、性別、年齡別、婚姻狀況、現有子女數及居住狀況分

中華民國111年10月底

單位：人；%

項目別	總計		不識字	自修、私塾/識字	國小	國(初)中	高級中等(高中、高職)	專科	大學	研究所
	人數	百分比								
<b>總計</b>	<b>3,486,975</b>	<b>100.00</b>	<b>0.26</b>	<b>0.04</b>	<b>6.69</b>	<b>29.62</b>	<b>38.29</b>	<b>10.74</b>	<b>10.53</b>	<b>3.83</b>
<b>地區別</b>										
北部地區	1,561,480	100.00	0.01	-	4.65	29.64	37.66	11.90	12.34	3.80
中部地區	840,953	100.00	0.46	0.16	9.07	31.49	37.00	9.88	8.71	3.24
南部地區	972,030	100.00	0.51	-	7.83	28.88	40.29	10.08	8.61	3.81
東部地區	84,330	100.00	-	-	6.56	23.36	38.62	7.05	17.67	6.74
金馬地區	28,182	100.00	-	0.12	10.19	16.53	41.98	6.10	9.15	15.93
<b>性別</b>										
男	1,691,732	100.00	0.13	-	4.40	28.52	38.18	12.73	11.14	4.90
女	1,795,243	100.00	0.38	0.08	8.85	30.65	38.40	8.86	9.95	2.83
<b>年齡別</b>										
55~59歲	1,780,488	100.00	0.01	-	2.67	28.34	41.20	11.34	11.55	4.89
60~64歲	1,706,487	100.00	0.52	0.08	10.89	30.95	35.26	10.12	9.46	2.73
<b>婚姻狀況</b>										
有配偶或同居	2,626,849	100.00	0.12	0.05	5.93	29.32	39.01	11.18	10.24	4.16
喪偶	247,670	100.00	0.03	0.01	13.36	37.85	37.46	4.34	5.50	1.46
離婚或分居	349,912	100.00	-	-	7.83	29.74	37.06	9.01	13.33	3.03
未婚	262,544	100.00	2.19	-	6.57	24.65	33.55	14.66	14.46	3.92
<b>現有子女數</b>										
有子女	3,115,035	100.00	0.10	0.04	6.68	30.50	38.63	10.41	9.97	3.66
1人	388,010	100.00	-	-	3.41	24.65	43.12	10.80	13.39	4.64
2人	1,496,372	100.00	0.11	0.09	3.89	25.97	39.83	12.68	12.51	4.91
3人	1,013,702	100.00	0.16	-	10.34	36.43	37.44	8.12	5.51	2.01
4人以上	216,951	100.00	-	-	14.70	44.51	27.83	4.78	7.27	0.91
無子女	371,940	100.00	1.55	-	6.77	22.23	35.48	13.47	15.17	5.33
<b>居住狀況</b>										
住家宅	3,473,701	100.00	0.24	0.04	6.66	29.59	38.32	10.75	10.56	3.84
住機構	13,274	100.00	4.06	0.26	15.71	37.98	31.91	7.32	1.43	1.33

註：\*部分分類樣本不足30，代表性恐有不足，引用時請審慎。

表8 65歲以上人口之教育程度  
—按地區別、性別、年齡別、婚姻狀況、現有子女數及居住狀況分

中華民國111年10月底

單位：人；%

項目別	總計		不識字	自修、私塾/識字	國小	國(初)中	高級中等(高中、高職)	專科	大學	研究所
	人數	百分比								
<b>總計</b>	<b>4,042,790</b>	<b>100.00</b>	<b>3.87</b>	<b>0.85</b>	<b>43.96</b>	<b>16.25</b>	<b>20.37</b>	<b>6.47</b>	<b>6.61</b>	<b>1.62</b>
<b>地區別</b>										
北部地區	1,797,727	100.00	2.72	0.85	38.50	17.64	21.24	7.75	8.92	2.39
中部地區	968,562	100.00	4.60	1.21	49.57	15.68	18.50	5.40	4.16	0.87
南部地區	1,151,791	100.00	4.98	0.46	47.67	15.03	20.50	5.48	4.95	0.92
東部地區	99,949	100.00	4.99	0.14	43.71	13.02	21.90	4.82	8.54	2.88
金馬地區	24,761	100.00	2.38	8.49	48.54	8.17	18.41	7.41	4.68	1.92
<b>性別</b>										
男	1,833,954	100.00	0.45	0.36	35.33	17.48	26.26	8.52	8.94	2.65
女	2,208,836	100.00	6.70	1.26	51.12	15.23	15.48	4.76	4.68	0.76
<b>年齡別</b>										
65~69歲	1,479,395	100.00	0.73	0.07	30.53	21.04	28.38	8.99	7.92	2.34
70~74歲	1,095,773	100.00	1.23	0.73	46.15	15.78	19.71	7.38	7.49	1.54
75~79歲	585,914	100.00	4.72	0.56	51.45	15.65	16.96	3.80	5.48	1.39
80歲以上	881,708	100.00	11.84	2.52	58.79	9.21	10.03	2.86	4.09	0.66
<b>婚姻狀況</b>										
有配偶或同居	2,631,589	100.00	1.53	0.54	37.63	18.14	24.12	8.00	8.07	1.98
喪偶	1,150,704	100.00	9.64	1.69	60.68	11.91	10.63	2.41	2.63	0.41
離婚或分居	179,388	100.00	1.94	0.31	36.97	18.54	24.12	7.42	7.56	3.14
未婚	81,109	100.00	1.97	0.51	27.58	11.59	28.81	12.14	13.66	3.74
<b>現有子女數</b>										
有子女	3,902,057	100.00	3.94	0.87	44.60	16.35	20.20	6.22	6.32	1.50
1人	261,700	100.00	2.57	1.08	33.37	11.07	26.91	10.17	12.91	1.91
2人	1,051,522	100.00	0.92	0.50	29.37	15.73	26.73	10.79	12.36	3.60
3人	1,422,449	100.00	2.62	0.55	43.16	21.02	21.10	6.23	4.38	0.94
4人以上	1,166,386	100.00	8.59	1.54	62.62	12.38	11.73	1.18	1.76	0.20
無子女	140,733	100.00	1.80	0.38	26.02	13.67	25.00	13.45	14.75	4.93
<b>居住狀況</b>										
住家宅	3,958,421	100.00	3.76	0.82	43.91	16.36	20.44	6.50	6.57	1.64
住機構	84,369	100.00	8.69	2.57	46.06	11.28	17.15	4.77	8.74	0.73

表9 55-64歲人口之婚姻狀況  
-按地區別、性別、年齡別、教育程度、現有子女數及居住狀況分

中華民國111年10月底

單位：人；%

項目別	總計		有配偶 或同居	喪偶	離婚或分居	未婚
	人數	百分比				
<b>總計</b>	<b>3,486,975</b>	<b>100.00</b>	<b>75.33</b>	<b>7.10</b>	<b>10.03</b>	<b>7.53</b>
<b>地區別</b>						
北部地區	1,561,480	100.00	77.09	5.83	9.73	7.36
中部地區	840,953	100.00	78.01	6.48	7.88	7.63
南部地區	972,030	100.00	71.91	9.46	10.78	7.85
東部地區	84,330	100.00	55.90	9.13	28.52	6.46
金馬地區	28,182	100.00	74.20	8.80	10.72	6.28
<b>性別</b>						
男	1,691,732	100.00	80.13	1.70	10.99	7.18
女	1,795,243	100.00	70.82	12.20	9.13	7.86
<b>年齡別</b>						
55~59歲	1,780,488	100.00	76.13	5.68	10.46	7.72
60~64歲	1,706,487	100.00	74.50	8.58	9.59	7.33
<b>教育程度</b>						
不識字*	9,024	100.00	35.51	0.70	-	63.80
自修、私塾或小學等識字者	236,300	100.00	66.44	14.01	12.25	7.30
國(初中)	1,032,750	100.00	74.58	9.08	10.08	6.27
高級中等(高中、高職)	1,367,764	100.00	76.16	6.95	9.93	6.96
專科	340,320	100.00	81.31	2.50	6.98	9.21
大學	367,120	100.00	73.25	3.71	12.70	10.34
研究所	133,697	100.00	81.66	2.70	7.94	7.70
<b>現有子女數</b>						
有子女	3,115,035	100.00	82.17	7.58	9.75	0.50
1人	388,010	100.00	69.16	8.41	18.90	3.52
2人	1,496,372	100.00	84.01	5.69	10.17	0.13
3人	1,013,702	100.00	85.08	8.89	6.02	-
4人以上	216,951	100.00	79.05	13.01	7.95	-
無子女	371,940	100.00	18.10	3.12	12.39	66.39
<b>居住狀況</b>						
住家宅	3,473,701	100.00	75.51	7.10	9.98	7.41
住機構	13,274	100.00	28.82	6.78	25.00	39.41

註：\*部分分類樣本不足30，代表性恐有不足，引用時請審慎。

表10 65歲以上人口之婚姻狀況  
-按地區別、性別、年齡別、教育程度、現有子女數及居住狀況分

中華民國111年10月底

單位：人；%

項目別	總計		有配偶 或同居	喪偶	離婚或分居	未婚
	人數	百分比				
<b>總計</b>	<b>4,042,790</b>	<b>100.00</b>	<b>65.09</b>	<b>28.46</b>	<b>4.44</b>	<b>2.01</b>
<b>地區別</b>						
北部地區	1,797,727	100.00	68.68	24.68	4.30	2.34
中部地區	968,562	100.00	62.67	31.80	4.01	1.52
南部地區	1,151,791	100.00	62.21	30.87	4.95	1.97
東部地區	99,949	100.00	57.05	36.51	5.34	1.10
金馬地區	24,761	100.00	66.35	27.91	3.72	2.02
<b>性別</b>						
男	1,833,954	100.00	80.29	11.95	5.61	2.15
女	2,208,836	100.00	52.48	42.18	3.46	1.89
<b>年齡別</b>						
65~69歲	1,479,395	100.00	76.02	14.34	6.34	3.30
70~74歲	1,095,773	100.00	69.47	23.72	5.00	1.81
75~79歲	585,914	100.00	65.36	30.47	3.24	0.93
80歲以上	881,708	100.00	41.15	56.72	1.34	0.79
<b>教育程度</b>						
不識字	156,821	100.00	25.70	71.06	2.22	1.02
自修、私塾或小學等識字者	1,811,642	100.00	55.43	39.62	3.69	1.26
國(初)中	656,846	100.00	72.68	20.82	5.06	1.43
高級中等(高中、高職)	851,416	100.00	77.33	14.67	5.26	2.74
專科	233,312	100.00	80.06	10.67	5.05	4.22
大學	267,332	100.00	79.45	11.33	5.07	4.15
研究所	65,421	100.00	79.52	7.23	8.61	4.63
<b>現有子女數</b>						
有子女	3,902,057	100.00	66.61	29.24	4.05	0.10
1人	261,700	100.00	60.88	30.20	8.66	0.26
2人	1,051,522	100.00	74.33	19.27	6.10	0.29
3人	1,422,449	100.00	71.14	25.40	3.46	-
4人以上	1,166,386	100.00	55.41	42.70	1.89	-
無子女	140,733	100.00	23.06	6.89	15.08	54.96
<b>居住狀況</b>						
住家宅	3,958,421	100.00	66.03	27.89	4.22	1.85
住機構	84,369	100.00	21.01	55.14	14.47	9.38



表11 55-64歲人口現有子女情形  
-按地區別、性別、年齡別、教育程度、婚姻狀況及居住狀況分

中華民國111年10月底

單位：人；%

項目別	總計		沒有子女	有子女
	人數	百分比		
<b>總計</b>	<b>3,486,975</b>	<b>100.00</b>	<b>10.67</b>	<b>89.33</b>
<b>地區別</b>				
北部地區	1,561,480	100.00	10.94	89.06
中部地區	840,953	100.00	9.85	90.15
南部地區	972,030	100.00	11.08	88.92
東部地區	84,330	100.00	10.48	89.52
金馬地區	28,182	100.00	6.28	93.72
<b>性別</b>				
男	1,691,732	100.00	10.69	89.31
女	1,795,243	100.00	10.64	89.36
<b>年齡別</b>				
55~59歲	1,780,488	100.00	11.36	88.64
60~64歲	1,706,487	100.00	9.94	90.06
<b>教育程度</b>				
不識字*	9,024	100.00	63.80	36.20
自修、私塾或小學等識字者	236,300	100.00	10.65	89.35
國(初)中	1,032,750	100.00	8.01	91.99
高級中等(高中、高職)	1,367,764	100.00	10.23	89.77
專科	340,320	100.00	12.38	87.62
大學	367,120	100.00	15.37	84.63
研究所	133,697	100.00	14.84	85.16
<b>婚姻狀況</b>				
有配偶或同居	2,626,849	100.00	2.56	97.44
喪偶	247,670	100.00	4.68	95.32
離婚或分居	349,912	100.00	13.16	86.84
未婚	262,544	100.00	94.05	5.95
<b>居住狀況</b>				
住家宅	3,473,701	100.00	10.53	89.47
住機構	13,274	100.00	46.32	53.68

註：\*部分分類樣本不足30，代表性恐有不足，引用時請審慎。

表11 55-64歲人口現有子女情形  
—按地區別、性別、年齡別、教育程度、婚姻狀況及居住狀況分(續)

中華民國111年10月底

單位：人；%

項目別	有子女					子女性別		
	1人	2人	3人	4人以上	平均 子女數 (人)	僅有 男性	僅有 女性	男女 皆有
<b>總計</b>	<b>11.13</b>	<b>42.91</b>	<b>29.07</b>	<b>6.22</b>	<b>2.10</b>	<b>24.41</b>	<b>13.14</b>	<b>51.78</b>
<b>地區別</b>								
北部地區	12.33	44.56	27.56	4.61	2.04	26.28	13.71	49.07
中部地區	8.16	39.72	31.99	10.29	2.27	24.79	13.15	52.22
南部地區	10.90	44.55	28.95	4.52	2.05	21.18	12.01	55.72
東部地區	18.34	27.59	31.36	12.23	2.20	21.67	16.99	50.86
金馬地區	19.52	36.31	23.08	14.80	2.27	28.66	8.97	56.09
<b>性別</b>								
男	13.31	44.28	26.97	4.75	2.03	27.08	14.05	48.18
女	9.07	41.62	31.05	7.61	2.18	21.90	12.28	55.18
<b>年齡別</b>								
55~59歲	12.79	42.95	28.18	4.72	2.03	26.37	13.62	48.65
60~64歲	9.39	42.88	30.00	7.79	2.18	22.37	12.64	55.05
<b>教育程度</b>								
不識字*	-	18.74	17.46	-	0.90	0.70	-	35.51
自修、私塾或小學等識字者	5.59	25.24	45.02	13.50	2.48	20.04	6.88	62.43
國(初)中	9.26	37.63	35.76	9.35	2.32	23.32	11.16	57.50
高級中等(高中、高職)	12.52	44.78	28.05	4.41	2.05	23.80	13.74	52.23
專科	11.16	50.90	22.51	3.05	1.93	26.22	17.18	44.22
大學	14.15	50.98	15.21	4.30	1.80	33.29	16.41	34.94
研究所	13.47	55.00	15.20	1.48	1.76	19.40	15.04	50.71
<b>婚姻狀況</b>								
有配偶或同居	10.22	47.86	32.83	6.53	2.32	26.06	14.00	57.38
喪偶	13.18	34.35	36.39	11.39	2.42	21.97	11.53	61.82
離婚或分居	20.96	43.50	17.45	4.93	1.82	29.54	15.81	41.49
未婚	5.20	0.74	-	-	0.07	3.40	2.55	-
<b>居住狀況</b>								
住家宅	11.12	42.96	29.15	6.25	2.11	24.47	13.11	51.89
住機構	13.55	30.28	9.73	0.12	1.04	7.85	21.95	23.88

註：\*部分分類樣本不足30，代表性恐有不足，引用時請審慎。

表12 65歲以上人口現有子女情形  
-按地區別、性別、年齡別、教育程度、婚姻狀況及居住狀況分

中華民國111年10月底

單位：人；%

項目別	總計		沒有子女	有子女
	人數	百分比		
<b>總計</b>	<b>4,042,790</b>	<b>100.00</b>	<b>3.48</b>	<b>96.52</b>
<b>地區別</b>				
北部地區	1,797,727	100.00	4.30	95.70
中部地區	968,562	100.00	2.37	97.63
南部地區	1,151,791	100.00	3.35	96.65
東部地區	99,949	100.00	1.48	98.52
金馬地區	24,761	100.00	2.03	97.97
<b>性別</b>				
男	1,833,954	100.00	4.12	95.88
女	2,208,836	100.00	2.95	97.05
<b>年齡別</b>				
65~69歲	1,479,395	100.00	5.74	94.26
70~74歲	1,095,773	100.00	2.97	97.03
75~79歲	585,914	100.00	1.82	98.18
80歲以上	881,708	100.00	1.43	98.57
<b>教育程度</b>				
不識字	156,821	100.00	1.62	98.38
自修、私塾或小學等識字者	1,811,642	100.00	2.05	97.95
國(初)中	656,846	100.00	2.93	97.07
高級中等(高中、高職)	851,416	100.00	4.25	95.75
專科	233,312	100.00	7.70	92.30
大學	267,332	100.00	7.76	92.24
研究所	65,421	100.00	10.61	89.39
<b>婚姻狀況</b>				
有配偶或同居	2,631,589	100.00	1.23	98.77
喪偶	1,150,704	100.00	0.84	99.16
離婚或分居	179,388	100.00	11.83	88.17
未婚	81,109	100.00	95.37	4.63
<b>居住狀況</b>				
住家宅	3,958,421	100.00	3.26	96.74
住機構	84,369	100.00	14.08	85.92

註：\*部分分類樣本不足30，代表性恐有不足，引用時請審慎。

表12 65歲以上人口現有子女情形  
—按地區別、性別、年齡別、教育程度、婚姻狀況及居住狀況分(續)

中華民國111年10月底

單位：人；%

項目別	有子女					子女性別		
	1人	2人	3人	4人以上	平均 子女數 (人)	僅有 男性	僅有 女性	男女 皆有
<b>總計</b>	<b>6.47</b>	<b>26.01</b>	<b>35.18</b>	<b>28.85</b>	<b>2.95</b>	<b>18.07</b>	<b>9.54</b>	<b>68.91</b>
<b>地區別</b>								
北部地區	6.64	28.58	33.83	26.64	2.87	18.65	10.78	66.27
中部地區	5.37	21.24	37.44	33.59	3.11	16.72	6.69	74.23
南部地區	6.68	25.95	36.33	27.70	2.91	18.29	9.72	68.64
東部地區	13.19	27.22	27.85	30.26	2.91	19.54	14.44	64.54
金馬地區	1.11	23.70	21.49	51.66	3.82	12.84	2.44	82.69
<b>性別</b>								
男	6.37	29.36	36.20	23.94	2.81	19.26	10.65	65.98
女	6.56	23.22	34.34	32.93	3.06	17.08	8.62	71.35
<b>年齡別</b>								
65~69歲	8.00	34.83	36.54	14.89	2.50	20.94	10.79	62.53
70~74歲	7.07	28.20	36.06	25.69	2.81	18.52	11.50	67.01
75~79歲	4.68	19.14	42.40	31.97	3.13	16.06	8.43	73.69
80歲以上	4.35	13.06	27.03	54.13	3.74	14.02	5.74	78.81
<b>教育程度</b>								
不識字	4.29	6.35	23.88	63.86	3.99	10.79	3.93	83.66
自修、私塾或小學等識字者	4.98	17.33	34.32	41.32	3.31	15.44	7.11	75.40
國(初)中	4.41	25.18	45.49	21.99	2.88	19.14	7.33	70.60
高級中等(高中、高職)	8.39	34.44	36.74	16.19	2.58	20.90	13.65	61.21
專科	10.99	43.40	32.59	5.32	2.18	23.08	13.77	55.46
大學	12.64	48.60	23.30	7.70	2.13	22.23	15.29	54.71
研究所	7.66	57.85	20.34	3.55	1.99	25.87	20.44	43.09
<b>婚姻狀況</b>								
有配偶或同居	6.05	29.70	38.45	24.56	2.89	19.37	9.91	69.49
喪偶	6.87	17.61	31.40	43.28	3.40	15.85	8.02	75.30
離婚或分居	12.64	35.77	27.45	12.31	2.20	20.37	18.21	49.59
未婚	0.83	3.80	-	-	0.08	2.39	-	2.25
<b>居住狀況</b>								
住家宅	6.36	26.03	35.50	28.87	2.95	17.92	9.54	69.28
住機構	11.90	25.27	20.63	28.12	2.57	25.07	9.32	51.53

註：\*部分分類樣本不足30，代表性恐有不足，引用時請審慎。

表13 55-64歲人口目前居住地點  
—按地區別、年齡別、教育程度、婚姻狀況及現有子女數分

中華民國111年10月底

單位：人；%

項目別	總計		住家宅	住機構
	人數	百分比		
<b>總計</b>	<b>3,486,975</b>	<b>100.00</b>	<b>99.62</b>	<b>0.38</b>
<b>地區別</b>				
北部地區	1,561,480	100.00	99.70	0.30
中部地區	840,953	100.00	99.67	0.33
南部地區	972,030	100.00	99.49	0.51
東部地區	84,330	100.00	99.02	0.98
金馬地區	28,182	100.00	99.81	0.19
<b>年齡別</b>				
55~59歲	1,780,488	100.00	99.69	0.31
60~64歲	1,706,487	100.00	99.54	0.46
<b>教育程度</b>				
不識字*	9,024	100.00	94.03	5.97
自修、私塾或小學等識字者	236,300	100.00	99.10	0.90
國(初)中	1,032,750	100.00	99.51	0.49
高級中等(高中、高職)	1,367,764	100.00	99.68	0.32
專科	340,320	100.00	99.77	0.23
大學	367,120	100.00	99.95	0.05
研究所	133,697	100.00	99.87	0.13
<b>婚姻狀況</b>				
有配偶或同居	2,626,849	100.00	99.85	0.15
喪偶	247,670	100.00	99.64	0.36
離婚或分居	349,912	100.00	99.05	0.95
未婚	262,544	100.00	98.01	1.99
<b>現有子女數</b>				
有子女	3,115,035	100.00	99.77	0.23
1人	388,010	100.00	99.54	0.46
2人	1,496,372	100.00	99.73	0.27
3人	1,013,702	100.00	99.87	0.13
4人以上	216,951	100.00	99.99	0.01
無子女	371,940	100.00	98.35	1.65

註：\*部分分類樣本不足30，代表性恐有不足，引用時請審慎。

表13 55-64歲人口目前居住地點  
—按地區別、年齡別、教育程度、婚姻狀況及現有子女數分(續)

中華民國111年10月底

單位：人；%

項目別	住機構				
	長照機構	失智及安養型機構	榮民之家	護理之家	身心障礙福利機構
<b>總計</b>	<b>0.09</b>	<b>0.00</b>	<b>0.01</b>	<b>0.22</b>	<b>0.07</b>
<b>地區別</b>					
北部地區	0.07	-	0.01	0.17	0.05
中部地區	0.05	-	0.01	0.24	0.03
南部地區	0.13	0.00	0.01	0.25	0.12
東部地區	0.28	-	0.04	0.58	0.07
金馬地區	0.12	0.06	-	-	0.01
<b>年齡別</b>					
55~59歲	0.04	-	0.00	0.20	0.06
60~64歲	0.13	0.00	0.02	0.24	0.07
<b>教育程度</b>					
不識字*	0.70	-	-	-	5.27
自修、私塾或小學等識字者	0.24	-	-	0.40	0.25
國(初)中	0.08	0.00	0.00	0.33	0.07
高級中等(高中、高職)	0.10	0.00	0.02	0.16	0.04
專科	0.02	-	-	0.21	0.00
大學	-	-	-	0.05	-
研究所	-	0.01	-	0.13	-
<b>婚姻狀況</b>					
有配偶或同居	0.02	0.00	0.01	0.12	0.00
喪偶	0.21	0.01	0.03	0.05	0.06
離婚或分居	0.05	-	-	0.79	0.10
未婚	0.69	-	-	0.63	0.67
<b>現有子女數</b>					
有子女	0.04	0.00	0.01	0.16	0.02
1人	0.12	-	0.04	0.30	0.00
2人	0.01	0.00	0.01	0.22	0.03
3人	0.07	-	0.00	0.04	0.01
4人以上	-	-	-	-	0.01
無子女	0.44	-	0.01	0.73	0.48

註：1.\*部分分類樣本不足30，代表性恐有不足，引用時請審慎。

2.「長照機構」係包含依老人福利機構設立標準設立之「長期照護型」及「養護型」機構，以及依長期照顧服務機構設立標準設立之「住宿式長照機構」。

3.「失智及安養型機構」係包含依老人福利機構設立標準設立之「失智照顧型」及「安養」機構。

表14 65歲以上人口目前居住地點  
—按地區別、年齡別、教育程度、婚姻狀況及現有子女數分

中華民國111年10月底

單位：人；%

項目別	總計		住家宅	住機構
	人數	百分比		
<b>總計</b>	<b>4,042,790</b>	<b>100.00</b>	<b>97.91</b>	<b>2.09</b>
<b>地區別</b>				
北部地區	1,797,727	100.00	98.18	1.82
中部地區	968,562	100.00	97.84	2.16
南部地區	1,151,791	100.00	97.61	2.39
東部地區	99,949	100.00	97.05	2.95
金馬地區	24,761	100.00	99.14	0.86
<b>年齡別</b>				
65~69歲	1,479,395	100.00	99.28	0.72
70~74歲	1,095,773	100.00	98.80	1.20
75~79歲	585,914	100.00	97.88	2.12
80歲以上	881,708	100.00	94.55	5.45
<b>教育程度</b>				
不識字	156,821	100.00	95.01	4.99
自修、私塾或小學等識字者	1,811,642	100.00	97.73	2.27
國(初)中	656,846	100.00	98.59	1.41
高級中等(高中、高職)	851,416	100.00	98.28	1.72
專科	233,312	100.00	98.46	1.54
大學	267,332	100.00	97.24	2.76
研究所	65,421	100.00	99.06	0.94
<b>婚姻狀況</b>				
有配偶或同居	2,631,589	100.00	99.33	0.67
喪偶	1,150,704	100.00	95.96	4.04
離婚或分居	179,388	100.00	93.20	6.80
未婚	81,109	100.00	90.24	9.76
<b>現有子女數</b>				
有子女	3,902,057	100.00	98.14	1.86
1人	261,700	100.00	96.16	3.84
2人	1,051,522	100.00	97.97	2.03
3人	1,422,449	100.00	98.78	1.22
4人以上	1,166,386	100.00	97.97	2.03
無子女	140,733	100.00	91.56	8.44

表14 65歲以上人口目前居住地點  
—按地區別、年齡別、教育程度、婚姻狀況及現有子女數分(續)

中華民國111年10月底

單位：人；%

項目別	住機構				
	長照機構	失智及安養型機構	榮民之家	護理之家	身心障礙福利機構
<b>總計</b>	<b>1.10</b>	<b>0.07</b>	<b>0.15</b>	<b>0.74</b>	<b>0.03</b>
<b>地區別</b>					
北部地區	1.00	0.12	0.14	0.52	0.04
中部地區	1.06	0.03	0.09	0.95	0.04
南部地區	1.28	0.04	0.17	0.89	0.02
東部地區	1.27	-	0.68	0.95	0.06
金馬地區	0.32	0.41	-	0.03	0.10
<b>年齡別</b>					
65~69歲	0.33	0.01	0.05	0.30	0.04
70~74歲	0.63	0.05	0.08	0.41	0.04
75~79歲	1.18	0.05	0.11	0.76	0.03
80歲以上	2.91	0.22	0.42	1.88	0.02
<b>教育程度</b>					
不識字	4.08	0.05	-	0.75	0.12
自修、私塾或小學等識字者	1.22	0.07	0.13	0.82	0.02
國(初)中	0.46	0.07	0.20	0.59	0.09
高級中等(高中、高職)	0.88	0.09	0.12	0.61	0.01
專科	0.53	0.08	0.17	0.72	0.04
大學	1.51	0.06	0.22	0.97	-
研究所	-	-	0.27	0.68	-
<b>婚姻狀況</b>					
有配偶或同居	0.34	0.01	0.03	0.29	0.01
喪偶	2.11	0.22	0.18	1.47	0.06
離婚或分居	4.03	0.05	1.04	1.61	0.07
未婚	4.82	0.19	1.47	2.97	0.32
<b>現有子女數</b>					
有子女	0.99	0.06	0.08	0.70	0.03
1人	1.93	0.19	0.34	1.31	0.07
2人	1.16	0.04	0.09	0.70	0.04
3人	0.64	0.06	0.07	0.44	0.01
4人以上	1.05	0.06	0.04	0.86	0.03
無子女	4.05	0.40	1.89	1.91	0.18

註：1.「長照機構」係包含依老人福利機構設立標準設立之「長期照護型」及「養護型」機構，以及依長期照顧服務機構設立標準設立之「住宿式長照機構」。

2.「失智及安養型機構」係包含依老人福利機構設立標準設立之「失智照顧型」及「安養」機構。



表15 55-64歲人口住家宅者之住宅類型  
—按地區別、性別、年齡別、教育程度、婚姻狀況及現有子女數分

中華民國111年10月底

單位：人；%

項目別	總計		平房	有電梯 透天 樓房	無電梯 透天 樓房	電梯 大樓	有電梯 公寓	無電梯 公寓
	人數	百分比						
<b>總計</b>	<b>3,473,701</b>	<b>100.00</b>	<b>10.69</b>	<b>0.73</b>	<b>56.22</b>	<b>13.38</b>	<b>4.10</b>	<b>14.89</b>
<b>地區別</b>								
北部地區	1,556,756	100.00	9.85	0.65	35.26	17.50	6.85	29.90
中部地區	838,208	100.00	12.72	0.97	76.15	7.37	1.39	1.40
南部地區	967,102	100.00	9.58	0.74	70.74	13.27	1.89	3.78
東部地區	83,506	100.00	18.26	-	77.23	1.69	2.81	-
金馬地區	28,129	100.00	12.04	-	60.57	3.06	12.12	12.21
<b>性別</b>								
男	1,684,766	100.00	12.67	0.95	58.25	11.34	3.23	13.57
女	1,788,935	100.00	8.82	0.52	54.30	15.30	4.92	16.13
<b>年齡別</b>								
55~59歲	1,774,996	100.00	10.97	1.03	55.18	14.17	4.65	14.00
60~64歲	1,698,705	100.00	10.39	0.41	57.29	12.56	3.52	15.82
<b>教育程度</b>								
不識字*	8,485	100.00	23.56	-	76.44	-	-	-
自修、私塾或小學等識字者	234,181	100.00	21.21	-	59.61	7.38	0.79	11.00
國(初)中	1,027,708	100.00	14.43	0.47	61.86	6.65	3.23	13.36
高級中等(高中、高職)	1,363,337	100.00	8.92	0.62	57.16	12.76	4.09	16.44
專科	339,539	100.00	8.25	-	51.78	19.42	6.67	13.88
大學	366,930	100.00	5.00	3.27	40.08	27.41	5.78	18.46
研究所	133,521	100.00	2.49	-	51.46	29.01	5.72	11.32
<b>婚姻狀況</b>								
有配偶或同居	2,623,024	100.00	8.75	0.42	58.92	12.42	3.96	15.53
喪偶	246,770	100.00	15.77	-	55.51	15.32	2.90	10.50
離婚或分居	346,594	100.00	15.65	3.14	45.20	17.25	5.22	13.53
未婚	257,313	100.00	18.87	1.36	44.15	16.06	5.20	14.36
<b>現有子女數</b>								
有子女	3,107,910	100.00	9.76	0.70	57.59	13.08	4.01	14.87
1人	386,211	100.00	9.66	1.56	45.38	19.21	5.77	18.42
2人	1,492,353	100.00	8.69	0.70	55.95	15.25	4.07	15.33
3人	1,012,411	100.00	8.71	0.31	64.04	9.65	3.40	13.89
4人以上	216,935	100.00	22.20	1.03	60.45	3.17	3.20	9.95
無子女	365,791	100.00	18.55	0.95	44.56	15.98	4.90	15.06

註：\*部分分類樣本不足30，代表性恐有不足，引用時請審慎。

表16 65歲以上住家宅者之住宅類型  
-按地區別、性別、年齡別、教育程度、婚姻狀況及現有子女數分

中華民國111年10月底

單位：人；%

項目別	總計		平房	有電梯 透天 樓房	無電梯 透天 樓房	電梯 大樓	有電梯 公寓	無電梯 公寓
	人數	百分比						
<b>總計</b>	<b>3,958,421</b>	<b>100.00</b>	<b>11.51</b>	<b>0.87</b>	<b>57.15</b>	<b>9.66</b>	<b>3.15</b>	<b>17.67</b>
<b>地區別</b>								
北部地區	1,765,058	100.00	7.75	1.00	35.76	14.98	5.76	34.75
中部地區	947,595	100.00	14.14	0.40	77.04	4.89	1.05	2.49
南部地區	1,124,220	100.00	13.95	1.06	72.84	6.23	0.88	5.03
東部地區	96,999	100.00	23.88	-	67.01	1.63	2.66	4.82
金馬地區	24,549	100.00	20.11	3.55	69.95	-	1.69	4.70
<b>性別</b>								
男	1,789,791	100.00	11.81	0.80	57.72	9.41	3.04	17.22
女	2,168,630	100.00	11.27	0.92	56.68	9.87	3.24	18.03
<b>年齡別</b>								
65~69歲	1,468,674	100.00	9.48	0.98	56.31	9.90	4.14	19.19
70~74歲	1,082,606	100.00	10.54	0.58	57.26	10.45	2.91	18.27
75~79歲	573,502	100.00	11.56	1.04	58.11	10.17	2.67	16.45
80歲以上	833,639	100.00	16.33	0.93	57.81	7.87	2.02	15.04
<b>教育程度</b>								
不識字	148,993	100.00	21.60	1.66	65.20	2.10	0.63	8.81
自修、私塾或小學等識字者	1,770,554	100.00	14.25	0.78	61.83	4.82	1.54	16.78
國(初)中	647,575	100.00	11.83	0.61	59.45	6.21	2.84	19.07
高級中等(高中、高職)	836,808	100.00	8.62	0.82	56.50	12.68	3.81	17.57
專科	229,729	100.00	4.61	1.37	43.50	20.39	7.54	22.59
大學	259,958	100.00	3.54	1.38	35.96	28.04	8.34	22.74
研究所	64,804	100.00	4.35	0.71	29.47	42.89	11.01	11.56
<b>婚姻狀況</b>								
有配偶或同居	2,613,863	100.00	9.49	1.03	58.61	8.96	3.47	18.42
喪偶	1,104,182	100.00	15.02	0.32	57.95	8.82	2.18	15.70
離婚或分居	167,183	100.00	15.88	0.24	39.97	22.27	4.09	17.55
未婚	73,193	100.00	20.68	4.49	32.00	18.25	3.97	20.61
<b>現有子女數</b>								
有子女	3,829,565	100.00	11.35	0.81	58.02	9.28	3.05	17.48
1人	251,657	100.00	12.19	-	47.29	13.34	6.89	20.29
2人	1,030,205	100.00	8.02	0.56	50.62	14.37	5.23	21.20
3人	1,405,045	100.00	10.08	1.28	61.23	7.69	2.36	17.36
4人以上	1,142,658	100.00	15.74	0.64	63.10	5.77	1.08	13.67
無子女	128,856	100.00	16.24	2.55	31.24	20.85	6.09	23.04

表17 55-64歲住家宅者同住人數  
-按地區別、性別、年齡別、教育程度、婚姻狀況及現有子女數分

中華民國111年10月底

單位：人；%

項目別	總計		獨居	同住人數(不含受訪者)						
	人數	百分比		1人	2人	3人	4人	5人	6人以上	平均人數
<b>總計</b>	<b>3,473,701</b>	<b>100.00</b>	<b>7.76</b>	<b>24.92</b>	<b>23.36</b>	<b>18.20</b>	<b>12.40</b>	<b>6.24</b>	<b>7.12</b>	<b>2.78</b>
<b>地區別</b>										
北部地區	1,556,756	100.00	7.14	22.47	23.26	20.22	13.63	6.83	6.45	2.85
中部地區	838,208	100.00	6.21	26.38	23.19	16.09	11.60	6.29	10.25	2.87
南部地區	967,102	100.00	9.36	27.35	23.23	17.25	11.80	5.41	5.59	2.61
東部地區	83,506	100.00	12.73	26.11	31.10	9.47	7.53	6.62	6.43	2.56
金馬地區	28,129	100.00	18.50	29.67	15.27	27.56	3.06	-	5.94	2.34
<b>性別</b>										
男	1,684,766	100.00	7.76	23.74	24.06	18.81	12.68	6.00	6.94	2.77
女	1,788,935	100.00	7.76	26.03	22.69	17.63	12.14	6.47	7.29	2.79
<b>年齡別</b>										
55~59歲	1,774,996	100.00	7.30	23.15	23.15	19.56	14.23	5.35	7.25	2.82
60~64歲	1,698,705	100.00	8.23	26.76	23.58	16.78	10.49	7.17	6.99	2.74
<b>教育程度</b>										
不識字*	8,485	100.00	23.56	-	-	33.42	43.02	-	-	3.56
自修、私塾或小學等識字者	234,181	100.00	13.58	20.85	20.38	15.88	10.74	8.94	9.63	3.06
國(初)中	1,027,708	100.00	7.08	23.70	22.37	16.67	10.59	7.71	11.88	3.01
高級中等(高中、高職)	1,363,337	100.00	6.27	24.85	24.57	19.90	12.94	5.92	5.55	2.72
專科	339,539	100.00	7.94	26.97	20.19	18.02	15.88	5.02	5.99	2.73
大學	366,930	100.00	9.47	29.27	25.81	18.17	11.87	4.18	1.23	2.34
研究所	133,521	100.00	11.76	26.53	26.60	16.31	14.41	2.72	1.68	2.38
<b>婚姻狀況</b>										
有配偶或同居	2,623,024	100.00	0.74	24.93	23.69	21.84	13.74	7.24	7.81	2.85
喪偶	246,770	100.00	20.82	23.14	18.38	9.58	11.67	5.04	11.37	2.99
離婚或分居	346,594	100.00	35.43	25.58	22.47	4.66	6.34	2.46	3.06	2.21
未婚	257,313	100.00	29.52	25.64	25.95	7.56	7.60	2.27	1.45	2.19
<b>現有子女數</b>										
有子女	3,107,910	100.00	5.48	23.79	23.56	19.76	13.09	6.67	7.67	2.84
1人	386,211	100.00	8.73	33.53	41.54	10.56	1.80	1.21	2.62	1.95
2人	1,492,353	100.00	6.05	24.72	24.48	22.56	11.91	5.99	4.30	2.64
3人	1,012,411	100.00	3.15	20.91	16.70	18.62	18.75	8.38	13.50	3.30
4人以上	216,935	100.00	6.55	13.53	17.23	22.22	14.87	13.04	12.57	3.63
無子女	365,791	100.00	27.14	34.52	21.66	4.97	6.58	2.64	2.48	2.07

註：\*部分分類樣本不足30，代表性恐有不足，引用時請審慎。

表18 65歲以上住家宅者同住人數  
-按地區別、性別、年齡別、教育程度、婚姻狀況及現有子女數分

中華民國111年10月底

單位：人；%

項目別	總計		獨居	同住人數(不含受訪者)						
	人數	百分比		1人	2人	3人	4人	5人	6人以上	平均人數
<b>總計</b>	<b>3,958,421</b>	<b>100.00</b>	<b>9.30</b>	<b>30.90</b>	<b>19.20</b>	<b>14.07</b>	<b>10.63</b>	<b>8.34</b>	<b>7.56</b>	<b>2.74</b>
<b>地區別</b>										
北部地區	1,765,058	100.00	8.59	29.42	20.55	15.51	10.92	7.53	7.49	2.74
中部地區	947,595	100.00	9.63	30.68	17.10	12.66	10.06	10.79	9.07	2.89
南部地區	1,124,220	100.00	9.67	32.66	19.09	13.40	11.07	7.51	6.60	2.64
東部地區	96,999	100.00	15.23	36.10	18.28	12.42	5.57	8.61	3.78	2.39
金馬地區	24,549	100.00	7.13	44.91	11.37	2.65	11.27	9.64	13.04	2.97
<b>性別</b>										
男	1,789,791	100.00	7.49	33.03	18.96	15.11	9.24	8.43	7.74	2.70
女	2,168,630	100.00	10.79	29.14	19.40	13.22	11.77	8.27	7.41	2.78
<b>年齡別</b>										
65~69歲	1,468,674	100.00	8.68	31.52	18.99	15.97	10.07	7.87	6.89	2.71
70~74歲	1,082,606	100.00	8.53	31.09	19.15	13.98	9.91	8.89	8.45	2.75
75~79歲	573,502	100.00	11.12	32.44	17.30	12.90	9.65	8.72	7.87	2.71
80歲以上	833,639	100.00	10.14	28.50	20.93	11.64	13.20	8.20	7.39	2.81
<b>教育程度</b>										
不識字	148,993	100.00	10.85	21.59	20.93	12.05	15.41	7.25	11.92	3.16
自修、私塾或小學等識字者	1,770,554	100.00	9.87	27.66	18.47	14.17	11.01	9.92	8.91	2.92
國(初)中	647,575	100.00	8.36	29.52	19.24	13.82	12.69	9.09	7.29	2.81
高級中等(高中、高職)	836,808	100.00	8.64	33.71	21.06	13.16	8.26	7.81	7.36	2.60
專科	229,729	100.00	8.25	39.66	17.21	17.86	10.05	4.17	2.80	2.28
大學	259,958	100.00	9.03	39.58	21.12	14.59	10.60	2.60	2.48	2.20
研究所	64,804	100.00	13.01	52.58	10.09	14.80	1.31	5.05	3.16	1.92
<b>婚姻狀況</b>										
有配偶或同居	2,613,863	100.00	1.38	34.18	20.00	15.45	10.49	9.57	8.93	2.76
喪偶	1,104,182	100.00	20.51	25.06	18.07	12.07	11.97	6.76	5.56	2.75
離婚或分居	167,183	100.00	45.08	21.56	13.74	7.55	7.26	3.21	1.60	2.35
未婚	73,193	100.00	41.25	23.21	20.13	10.08	2.94	-	2.39	2.21
<b>現有子女數</b>										
有子女	3,829,565	100.00	8.41	30.63	19.43	14.33	10.90	8.60	7.71	2.76
1人	251,657	100.00	15.02	41.05	23.25	11.16	3.68	3.33	2.50	1.98
2人	1,030,205	100.00	9.19	35.25	20.23	15.73	8.73	7.16	3.71	2.41
3人	1,405,045	100.00	7.38	30.81	18.48	13.45	12.36	8.96	8.56	2.83
4人以上	1,142,658	100.00	7.53	23.95	19.01	14.85	12.65	10.60	11.41	3.14
無子女	128,856	100.00	35.69	38.99	12.43	6.43	2.49	0.83	3.15	1.91

表19 55-64歲人口居住情形  
—按地區別、性別、年齡別、教育程度、婚姻狀況及現有子女數分

中華民國111年10月底

單位：人；%

項目別	總計		獨居	僅與配偶(含同居人)同住	兩代家庭				
	人數	百分比			合計	與配偶(同居人)及子女同住	僅與子女同住	僅與父母同住	僅與(外)孫子女同住
<b>總計</b>	<b>3,486,975</b>	<b>100.00</b>	<b>7.73</b>	<b>19.16</b>	<b>48.76</b>	<b>33.60</b>	<b>7.19</b>	<b>6.91</b>	<b>1.06</b>
<b>地區別</b>									
北部地區	1,561,480	100.00	7.12	17.50	52.91	38.90	7.35	5.56	1.10
中部地區	840,953	100.00	6.19	20.80	45.50	31.19	5.68	7.80	0.83
南部地區	972,030	100.00	9.31	20.87	44.93	28.29	7.97	7.54	1.13
東部地區	84,330	100.00	12.61	13.70	45.99	21.96	9.10	12.79	2.13
金馬地區	28,182	100.00	18.46	19.25	56.17	30.55	10.36	15.25	-
<b>性別</b>									
男	1,691,732	100.00	7.73	19.06	50.00	36.56	3.91	8.72	0.81
女	1,795,243	100.00	7.73	19.25	47.59	30.82	10.28	5.20	1.30
<b>年齡別</b>									
55~59歲	1,780,488	100.00	7.28	17.83	51.95	35.74	6.92	8.72	0.57
60~64歲	1,706,487	100.00	8.20	20.54	45.44	31.38	7.47	5.02	1.58
<b>教育程度</b>									
不識字*	9,024	100.00	22.15	-	18.04	18.04	-	-	-
自修、私塾或小學等識字者	236,300	100.00	13.46	17.35	37.77	25.67	6.54	3.72	1.84
國(初)中	1,032,750	100.00	7.05	19.67	43.45	30.11	7.91	4.34	1.08
高級中等(高中、高職)	1,367,764	100.00	6.25	18.31	51.28	35.37	7.93	7.09	0.89
專科	340,320	100.00	7.92	21.23	53.42	39.62	4.38	7.24	2.19
大學	367,120	100.00	9.47	21.32	54.69	35.25	5.71	13.72	-
研究所	133,697	100.00	11.74	17.14	57.35	37.76	6.86	11.38	1.35
<b>婚姻狀況</b>									
有配偶或同居	2,626,849	100.00	0.74	25.37	51.73	44.61	2.29	3.73	1.11
喪偶	247,670	100.00	20.74	-	45.69	-	39.83	3.30	2.56
離婚或分居	349,912	100.00	35.10	0.45	42.13	-	25.72	15.99	0.42
未婚	262,544	100.00	28.93	-	30.78	-	0.74	30.04	-
<b>現有子女數</b>									
有子女	3,115,035	100.00	5.46	19.65	51.29	37.62	8.05	4.48	1.14
1人	388,010	100.00	8.69	21.50	54.23	33.18	11.68	9.37	-
2人	1,496,372	100.00	6.04	21.33	51.88	39.54	7.08	4.02	1.24
3人	1,013,702	100.00	3.15	18.05	49.64	36.75	7.99	3.74	1.16
4人以上	216,951	100.00	6.55	12.25	49.65	36.35	8.52	2.41	2.37
無子女	371,940	100.00	26.69	15.05	27.61	-	-	27.21	0.39

註：1.家庭組成之判斷以直系親屬為優先。本表「僅與配偶(含同居人)同住」，包含與配偶(含同居人)

及其他非直系親屬關係者同住情形。

2.\*部分分類樣本不足30，代表性恐有不足，引用時請審慎。

表19 55-64歲人口居住情形

—按地區別、性別、年齡別、教育程度、婚姻狀況及現有子女數分(續)

中華民國111年10月底

單位：人；%

項目別	三代家庭				四代家庭	與兄弟 姐妹同住	與其他 親戚朋 友同住	僅與外 籍看護 工同住	住在 機構及 其他
	合計	與子女 及(外) 孫子女 同住	與父母 及子女 同住	與父母 及(外) 孫子女 同住					
<b>總計</b>	<b>18.98</b>	<b>12.86</b>	<b>5.89</b>	<b>0.23</b>	<b>1.08</b>	<b>1.82</b>	<b>2.10</b>	<b>-</b>	<b>0.38</b>
<b>地區別</b>									
北部地區	17.38	11.10	6.04	0.24	1.14	1.31	2.35	-	0.30
中部地區	21.63	16.12	5.25	0.26	1.84	2.62	1.09	-	0.33
南部地區	19.86	12.94	6.72	0.20	0.44	1.85	2.22	-	0.51
東部地區	16.30	14.11	2.18	-	-	3.70	6.73	-	0.98
金馬地區	5.93	5.93	-	-	-	-	-	-	0.19
<b>性別</b>									
男	17.36	8.58	8.78	-	1.53	1.77	2.13	-	0.41
女	20.50	16.88	3.18	0.44	0.65	1.87	2.06	-	0.35
<b>年齡別</b>									
55~59歲	17.71	9.07	8.41	0.23	1.40	1.51	2.01	-	0.31
60~64歲	20.29	16.80	3.27	0.22	0.74	2.14	2.19	-	0.46
<b>教育程度</b>									
不識字*	17.46	17.46	-	-	-	36.37	-	-	5.97
自修、私塾或小學等識字者	24.23	22.04	1.38	0.81	-	1.51	4.79	-	0.90
國(初)中	23.68	20.04	3.25	0.39	2.84	1.69	1.13	-	0.49
高級中等(高中、高職)	19.08	11.35	7.60	0.14	0.30	2.16	2.29	-	0.32
專科	12.80	4.21	8.59	-	1.22	0.96	2.23	-	0.23
大學	10.56	4.01	6.55	-	-	1.24	2.67	-	0.05
研究所	11.17	2.54	8.63	-	-	1.40	1.07	-	0.13
<b>婚姻狀況</b>									
有配偶或同居	20.54	13.63	6.75	0.16	1.25	0.16	0.06	-	0.15
喪偶	28.67	26.15	2.52	-	1.86	0.75	1.93	-	0.36
離婚或分居	11.59	7.26	3.80	0.53	-	2.77	7.02	-	0.95
未婚	3.99	-	3.26	0.73	-	18.21	16.10	-	1.99
<b>現有子女數</b>									
有子女	21.18	14.39	6.60	0.19	1.21	0.33	0.66	-	0.23
1人	9.69	0.98	8.14	0.57	1.31	1.59	2.52	-	0.46
2人	18.55	11.21	7.21	0.12	1.18	0.16	0.61	-	0.27
3人	27.75	22.20	5.37	0.19	0.96	0.17	0.16	-	0.13
4人以上	29.19	23.85	5.34	-	2.35	-	-	-	0.01
無子女	0.51	-	-	0.51	-	14.34	14.15	-	1.65

註：1.家庭組成之判斷以直系親屬為優先。本表「僅與配偶(含同居人)同住」，包含與配偶(含同居人)及其他非直系親屬關係者同住情形。

2.\*部分分類樣本不足30，代表性恐有不足，引用時請審慎。

表20 65歲以上人口居住情形  
-按地區別、性別、年齡別、教育程度、婚姻狀況及現有子女數分

中華民國111年10月底

單位：人；%

項目別	總計		獨居	僅與配偶(含同居人)同住	兩代家庭				
	人數	百分比			合計	與配偶(同居人)及子女同住	僅與子女同住	僅與父母同住	僅與(外)孫子女同住
<b>總計</b>	<b>4,042,790</b>	<b>100.00</b>	<b>9.11</b>	<b>23.13</b>	<b>37.57</b>	<b>20.29</b>	<b>13.70</b>	<b>1.23</b>	<b>2.35</b>
<b>地區別</b>									
北部地區	1,797,727	100.00	8.43	23.31	40.75	23.49	13.74	1.53	1.99
中部地區	968,562	100.00	9.42	21.84	33.84	17.27	12.10	1.43	3.04
南部地區	1,151,791	100.00	9.44	23.27	36.52	18.87	14.74	0.63	2.28
東部地區	99,949	100.00	14.78	27.97	31.63	12.08	16.52	-	3.03
金馬地區	24,761	100.00	7.07	33.87	25.03	4.89	13.67	5.45	1.01
<b>性別</b>									
男	1,833,954	100.00	7.31	29.47	35.43	25.07	7.18	1.47	1.71
女	2,208,836	100.00	10.59	17.87	39.34	16.31	19.11	1.04	2.88
<b>年齡別</b>									
65~69歲	1,479,395	100.00	8.62	25.69	40.97	26.31	10.17	2.47	2.02
70~74歲	1,095,773	100.00	8.43	25.41	35.69	21.03	11.80	1.23	1.63
75~79歲	585,914	100.00	10.89	24.65	33.08	16.73	13.38	-	2.97
80歲以上	881,708	100.00	9.59	14.99	37.18	11.61	22.20	-	3.37
<b>教育程度</b>									
不識字	156,821	100.00	10.31	9.45	36.59	4.01	28.24	-	4.34
自修、私塾或小學等識字者	1,811,642	100.00	9.64	17.28	37.03	16.55	17.33	0.58	2.57
國(初)中	656,846	100.00	8.24	23.85	37.00	22.16	10.33	1.40	3.11
高級中等(高中、高職)	851,416	100.00	8.49	28.09	39.82	25.95	9.40	2.30	2.18
專科	233,312	100.00	8.13	34.27	39.44	28.06	9.56	1.45	0.37
大學	267,332	100.00	8.78	37.50	35.95	25.57	8.51	1.29	0.58
研究所	65,421	100.00	12.89	47.78	31.05	21.13	4.11	5.81	-
<b>婚姻狀況</b>									
有配偶或同居	2,631,589	100.00	1.37	35.53	37.54	31.16	3.31	1.01	2.06
喪偶	1,150,704	100.00	19.68	-	40.53	-	36.95	0.49	3.09
離婚或分居	179,388	100.00	42.01	-	26.11	-	22.25	2.45	1.41
未婚	81,109	100.00	37.22	-	21.69	-	2.13	16.44	3.11
<b>現有子女數</b>									
有子女	3,902,057	100.00	8.26	23.15	38.50	21.02	14.20	0.88	2.40
1人	261,700	100.00	14.44	29.12	38.05	18.81	15.01	1.70	2.53
2人	1,051,522	100.00	9.01	28.72	40.60	24.58	11.59	1.75	2.68
3人	1,422,449	100.00	7.29	24.46	35.81	21.03	12.02	0.70	2.06
4人以上	1,166,386	100.00	7.38	15.20	39.98	18.28	19.02	0.14	2.53
無子女	140,733	100.00	32.68	22.42	11.82	-	-	10.93	0.90

註：家庭組成之判斷以直系親屬為優先。本表「僅與配偶(含同居人)同住」，包含與配偶(含同居人)及其他非直系親屬關係者同住情形

表20 65歲以上人口居住情形  
-按地區別、性別、年齡別、教育程度、婚姻狀況及現有子女數分(續)

中華民國111年10月底

單位：人；%

項目別	三代家庭				四代家庭	與兄弟 姐妹同住	與其他 親戚朋 友同住	僅與外 籍看護 工同住	住在 機構及 其他
	合計	與子女 及(外) 孫子女 同住	與父母 及子女 同住	與父母 及(外) 孫子女 同住					
<b>總計</b>	<b>25.32</b>	<b>24.69</b>	<b>0.61</b>	<b>0.03</b>	<b>0.29</b>	<b>0.41</b>	<b>1.03</b>	<b>1.05</b>	<b>2.09</b>
<b>地區別</b>									
北部地區	22.92	22.26	0.66	-	0.23	0.56	1.01	0.97	1.82
中部地區	29.74	29.10	0.54	0.11	0.66	0.14	0.95	1.23	2.16
南部地區	25.57	25.03	0.54	-	0.09	0.44	1.19	1.08	2.39
東部地區	21.66	20.41	1.24	-	-	-	0.48	0.53	2.95
金馬地區	30.42	30.42	-	-	0.71	-	1.02	1.02	0.86
<b>性別</b>									
男	22.73	21.84	0.89	-	0.50	0.44	0.99	0.72	2.41
女	27.48	27.06	0.37	0.05	0.12	0.38	1.07	1.32	1.82
<b>年齡別</b>									
65~69歲	21.18	20.06	1.05	0.07	0.46	0.33	1.81	0.22	0.72
70~74歲	27.46	26.87	0.59	-	0.33	0.39	0.69	0.40	1.20
75~79歲	28.00	27.70	0.30	-	0.24	0.25	0.11	0.66	2.12
80歲以上	27.84	27.76	0.07	-	-	0.67	0.76	3.53	5.45
<b>教育程度</b>									
不識字	35.27	35.27	-	-	-	0.63	0.51	2.25	4.99
自修、私塾或小學等識字者	30.57	30.25	0.26	0.06	0.29	0.42	0.96	1.54	2.27
國(初)中	27.73	26.75	0.98	-	0.57	-	0.35	0.85	1.41
高級中等(高中、高職)	19.41	18.53	0.87	-	0.20	0.54	1.15	0.59	1.72
專科	13.61	13.61	-	-	0.49	0.51	2.02	-	1.54
大學	12.29	10.13	2.16	-	-	0.78	1.73	0.20	2.76
研究所	3.91	3.91	-	-	-	-	3.42	-	0.94
<b>婚姻狀況</b>									
有配偶或同居	24.34	23.61	0.73	-	0.31	0.14	0.02	0.06	0.67
喪偶	31.22	30.84	0.29	0.09	0.13	0.21	0.79	3.39	4.04
離婚或分居	13.28	12.23	1.05	-	1.14	1.20	8.38	1.07	6.80
未婚	-	-	-	-	-	10.27	21.06	-	9.76
<b>現有子女數</b>									
有子女	26.24	25.58	0.63	0.03	0.30	0.21	0.40	1.09	1.86
1人	12.43	10.49	1.53	0.40	-	0.84	0.94	0.36	3.84
2人	18.09	17.76	0.34	-	0.25	0.26	0.69	0.34	2.03
3人	29.23	28.48	0.75	-	0.38	0.03	0.25	1.32	1.22
4人以上	33.02	32.49	0.53	-	0.32	0.24	0.19	1.65	2.03
無子女	-	-	-	-	-	5.92	18.72	-	8.44



表21 55-64歲住家宅者住宅所有權  
-按地區別、性別、年齡別、教育程度、婚姻狀況及現有子女數分

中華民國111年10月底

單位：人；%

項目別	總計		自有或家人的	租用	借用 (無償租賃)	其他
	人數	百分比				
<b>總計</b>	<b>3,473,701</b>	<b>100.00</b>	<b>90.72</b>	<b>7.42</b>	<b>1.39</b>	<b>0.46</b>
<b>地區別</b>						
北部地區	1,556,756	100.00	89.23	8.66	1.63	0.48
中部地區	838,208	100.00	91.05	7.69	0.81	0.45
南部地區	967,102	100.00	93.35	4.91	1.35	0.39
東部地區	83,506	100.00	85.34	9.64	3.61	1.42
金馬地區	28,129	100.00	89.10	10.90	-	-
<b>性別</b>						
男	1,684,766	100.00	90.83	7.02	1.81	0.34
女	1,788,935	100.00	90.62	7.80	0.99	0.58
<b>年齡別</b>						
55~59歲	1,774,996	100.00	89.69	8.42	1.34	0.54
60~64歲	1,698,705	100.00	91.80	6.37	1.44	0.38
<b>教育程度</b>						
不識字*	8,485	100.00	100.00	-	-	-
自修、私塾或小學等識字者	234,181	100.00	86.73	11.71	1.57	-
國(初)中	1,027,708	100.00	91.68	6.91	0.82	0.59
高級中等(高中、高職)	1,363,337	100.00	89.74	8.04	1.76	0.46
專科	339,539	100.00	94.09	4.89	0.60	0.42
大學	366,930	100.00	91.78	5.96	2.26	-
研究所	133,521	100.00	88.34	8.49	1.40	1.77
<b>婚姻狀況</b>						
有配偶或同居	2,623,024	100.00	93.98	5.20	0.57	0.25
喪偶	246,770	100.00	88.25	9.15	1.34	1.26
離婚或分居	346,594	100.00	77.58	18.40	3.68	0.34
未婚	257,313	100.00	77.66	13.58	6.72	2.04
<b>現有子女數</b>						
有子女	3,107,910	100.00	92.08	7.04	0.53	0.35
1人	386,211	100.00	88.10	9.07	1.82	1.01
2人	1,492,353	100.00	92.55	6.81	0.29	0.36
3人	1,012,411	100.00	93.07	6.25	0.51	0.17
4人以上	216,935	100.00	91.29	8.71	-	-
無子女	365,791	100.00	79.22	10.64	8.70	1.44

註：\*部分分類樣本不足30，代表性恐有不足，引用時請審慎。

表22 65歲以上住家宅者住宅所有權  
-按地區別、性別、年齡別、教育程度、婚姻狀況及現有子女數分

中華民國111年10月底

單位：人；%

項目別	總計		自有或 家人的	租用	借用 (無償租賃)	其他
	人數	百分比				
<b>總計</b>	<b>3,958,421</b>	<b>100.00</b>	<b>94.10</b>	<b>4.55</b>	<b>1.09</b>	<b>0.26</b>
<b>地區別</b>						
北部地區	1,765,058	100.00	93.35	5.40	1.06	0.19
中部地區	947,595	100.00	94.51	3.90	1.31	0.28
南部地區	1,124,220	100.00	94.59	4.05	0.99	0.37
東部地區	96,999	100.00	97.01	2.08	0.91	-
金馬地區	24,549	100.00	98.38	1.62	-	-
<b>性別</b>						
男	1,789,791	100.00	94.44	4.16	1.33	0.06
女	2,168,630	100.00	93.81	4.87	0.89	0.42
<b>年齡別</b>						
65~69歲	1,468,674	100.00	93.07	5.56	1.13	0.25
70~74歲	1,082,606	100.00	93.59	4.95	1.36	0.11
75~79歲	573,502	100.00	95.20	3.91	0.77	0.12
80歲以上	833,639	100.00	95.82	2.71	0.90	0.58
<b>教育程度</b>						
不識字	148,993	100.00	91.93	6.57	0.55	0.95
自修、私塾或小學等識字者	1,770,554	100.00	93.84	4.80	1.13	0.23
國(初)中	647,575	100.00	93.73	4.48	1.41	0.38
高級中等(高中、高職)	836,808	100.00	94.09	4.70	1.06	0.15
專科	229,729	100.00	96.83	3.17	-	-
大學	259,958	100.00	96.41	2.97	0.63	-
研究所	64,804	100.00	91.06	3.19	4.27	1.48
<b>婚姻狀況</b>						
有配偶或同居	2,613,863	100.00	96.66	3.02	0.24	0.08
喪偶	1,104,182	100.00	91.67	6.62	1.49	0.23
離婚或分居	167,183	100.00	79.23	10.95	8.18	1.64
未婚	73,193	100.00	73.27	13.53	9.38	3.82
<b>現有子女數</b>						
有子女	3,829,565	100.00	94.71	4.26	0.85	0.18
1人	251,657	100.00	89.35	7.36	3.00	0.30
2人	1,030,205	100.00	94.42	4.64	0.67	0.27
3人	1,405,045	100.00	94.94	4.15	0.85	0.07
4人以上	1,142,658	100.00	95.88	3.36	0.56	0.20
無子女	128,856	100.00	75.92	13.27	8.08	2.73

表23 55歲以上住宅租用者租屋遭遇困難情形  
-按地區別、性別、年齡別、教育程度、婚姻狀況及現有子女數分

中華民國111年10月底

單位：人；%

項目別	總計		非常困難	還算困難	不太困難	非常不困難	不知道	拒答
	人數	百分比						
<b>總計</b>	<b>437,963</b>	<b>100.00</b>	<b>5.18</b>	<b>17.13</b>	<b>47.84</b>	<b>24.15</b>	<b>4.09</b>	<b>1.62</b>
<b>地區別</b>								
北部地區	230,024	100.00	4.52	14.07	55.92	18.74	5.18	1.56
中部地區	101,388	100.00	3.69	23.23	38.91	30.71	2.02	1.43
南部地區	93,023	100.00	8.13	16.08	35.48	33.90	4.22	2.20
東部地區*	10,064	100.00	9.64	40.92	49.44	-	-	-
金馬地區*	3,464	100.00	-	-	100.00	-	-	-
<b>性別</b>								
男	192,664	100.00	5.98	15.62	51.89	22.16	4.35	-
女	245,299	100.00	4.55	18.31	44.66	25.72	3.88	2.89
<b>年齡別</b>								
55~64歲	257,800	100.00	4.55	17.23	47.81	26.86	2.19	1.36
55~59歲	149,536	100.00	6.81	14.14	41.39	33.48	2.80	1.37
60~64歲	108,264	100.00	1.43	21.49	56.67	17.71	1.35	1.34
65歲以上	180,163	100.00	6.07	16.98	47.88	20.28	6.80	2.00
65~69歲	81,585	100.00	8.31	15.71	47.04	22.27	6.67	-
70~74歲	53,591	100.00	2.42	17.52	49.31	18.36	6.96	5.42
75~79歲	22,425	100.00	-	26.62	51.24	15.65	3.41	3.09
80歲以上	22,562	100.00	12.65	10.71	44.19	22.23	10.22	-
<b>教育程度</b>								
不識字*	9,795	100.00	21.29	29.73	24.33	16.86	7.80	-
自修、私塾或小學等識字者	112,418	100.00	5.20	19.83	46.09	21.01	4.66	3.20
國(初)中	99,968	100.00	2.11	15.40	55.93	22.53	0.53	3.50
高級中等(高中、高職)	148,891	100.00	2.52	17.84	48.22	26.30	5.13	-
專科*	23,897	100.00	3.75	19.71	50.49	12.73	13.33	-
大學*	29,584	100.00	27.01	10.60	31.55	28.98	1.87	-
研究所*	13,410	100.00	-	-	46.29	53.71	-	-
<b>婚姻狀況</b>								
有配偶或同居	215,408	100.00	2.12	12.46	53.84	24.69	4.95	1.95
喪偶	95,619	100.00	8.56	12.05	49.95	22.06	4.35	3.04
離婚或分居	82,092	100.00	5.86	29.39	36.72	27.00	1.03	-
未婚*	44,844	100.00	11.39	27.91	34.90	20.79	5.01	-
<b>現有子女數</b>								
有子女	381,949	100.00	3.84	16.27	49.35	24.57	4.10	1.86
1人	53,550	100.00	6.63	15.79	43.17	25.87	8.54	-
2人	149,501	100.00	2.73	17.64	49.40	29.26	0.98	-
3人	121,585	100.00	4.75	12.21	50.80	23.38	3.59	5.27
4人以上	57,313	100.00	2.23	21.77	51.95	13.69	9.16	1.21
無子女	56,014	100.00	14.27	22.94	37.52	21.26	4.01	-

註：\*部分分類樣本不足30，代表性恐有不足，引用時請審慎。

表24 55-64歲人口希望之居住方式(限本人回答)  
 -按地區別、性別、年齡別、教育程度、婚姻狀況、現有子女數及居住狀況分

中華民國111年10月底

單位：人；%

項目別	總計		獨居			
	人數	百分比	合計	不希望 住在子女 家附近	希望 住在子女 家附近	沒有子女
<b>總計</b>	<b>3,486,975</b>	<b>100.00</b>	<b>10.90</b>	<b>1.69</b>	<b>5.62</b>	<b>3.58</b>
<b>地區別</b>						
北部地區	1,561,480	100.00	10.95	1.28	6.11	3.56
中部地區	840,953	100.00	9.57	0.98	6.25	2.34
南部地區	972,030	100.00	10.79	2.71	3.51	4.57
東部地區	84,330	100.00	24.69	4.19	15.41	5.09
金馬地區	28,182	100.00	9.50	3.05	3.22	3.22
<b>性別</b>						
男	1,691,732	100.00	9.68	1.85	3.84	3.99
女	1,795,243	100.00	12.05	1.55	7.30	3.20
<b>年齡別</b>						
55~59歲	1,780,488	100.00	10.54	1.14	5.79	3.61
60~64歲	1,706,487	100.00	11.26	2.27	5.44	3.55
<b>教育程度</b>						
不識字*	9,024	100.00	22.15	-	-	22.15
自修、私塾或小學等識字者	236,300	100.00	10.90	3.26	5.31	2.33
國(初)中	1,032,750	100.00	9.81	1.66	4.95	3.20
高級中等(高中、高職)	1,367,764	100.00	9.51	1.12	5.38	3.01
專科	340,320	100.00	10.87	2.07	4.80	4.00
大學	367,120	100.00	15.39	2.16	8.54	4.70
研究所	133,697	100.00	20.42	2.88	8.35	9.19
<b>婚姻狀況</b>						
有配偶或同居	2,626,849	100.00	3.06	0.51	2.39	0.17
喪偶	247,670	100.00	20.30	4.03	13.82	2.45
離婚或分居	349,912	100.00	41.55	9.25	27.82	4.48
未婚	262,544	100.00	39.57	1.29	0.65	37.63
<b>現有子女數</b>						
有子女	3,115,035	100.00	8.19	1.90	6.29	-
1人	388,010	100.00	12.98	4.22	8.76	-
2人	1,496,372	100.00	8.00	1.86	6.14	-
3人	1,013,702	100.00	7.07	0.65	6.42	-
4人以上	216,951	100.00	6.14	3.78	2.36	-
無子女	371,940	100.00	33.57	-	-	33.57
<b>居住狀況</b>						
住家宅	3,473,701	100.00	10.90	1.67	5.64	3.58
住機構	13,274	100.00	10.51	7.17	0.70	2.64

註：1.限本人回答。

2.\*部分分類樣本不足30，代表性恐有不足，引用時請審慎。

表24 55-64歲人口希望之居住方式(限本人回答)

-按地區別、性別、年齡別、教育程度、婚姻狀況、現有子女數及居住狀況分(續)

中華民國111年10月底

單位：人；%

項目別	僅與配偶(含同居人)同住				和子女 (含配 偶、子 女配 偶、孫 子女)住 在一起	和親戚 朋友同 住	和其 他人一 起住 機構	其他	代答者 不回答
	合計	不希望 住在 子女家 附近	希望 住在 子女家 附近	沒有 子女					
<b>總計</b>	<b>28.74</b>	<b>4.67</b>	<b>22.36</b>	<b>1.71</b>	<b>51.85</b>	<b>4.70</b>	<b>1.43</b>	<b>0.75</b>	<b>1.64</b>
<b>地區別</b>									
北部地區	29.52	3.88	23.50	2.13	50.80	3.87	2.30	1.06	1.51
中部地區	26.21	4.28	20.65	1.27	56.10	5.90	0.59	0.18	1.45
南部地區	29.12	6.19	21.32	1.61	52.18	4.86	0.41	0.81	1.82
東部地區	37.15	6.94	30.21	-	25.49	7.86	0.30	-	4.51
金馬地區	22.81	-	22.81	-	51.04	0.00	16.53	-	0.12
<b>性別</b>									
男	31.19	5.13	24.62	1.44	50.39	4.30	1.50	0.71	2.24
女	26.43	4.23	20.24	1.97	53.23	5.08	1.36	0.77	1.08
<b>年齡別</b>									
55~59歲	29.41	4.56	22.71	2.13	51.25	4.82	1.84	1.07	1.07
60~64歲	28.04	4.78	22.00	1.27	52.48	4.57	0.99	0.41	2.24
<b>教育程度</b>									
不識字*	18.04	-	18.04	-	17.46	-	1.17	-	41.17
自修、私塾或小學等識字者	25.09	5.22	19.14	0.73	51.38	6.19	2.49	0.61	3.35
國(初)中	23.88	3.98	18.20	1.70	59.51	3.36	0.72	0.45	2.27
高級中等(高中、高職)	27.55	3.88	22.03	1.64	54.37	5.70	1.02	0.88	0.96
專科	39.57	7.65	30.04	1.88	40.29	4.06	3.38	1.15	0.68
大學	38.87	7.20	29.65	2.02	35.87	5.27	2.33	0.47	1.80
研究所	30.18	2.73	24.37	3.08	43.41	2.58	1.77	1.64	-
<b>婚姻狀況</b>									
有配偶或同居	38.01	6.19	29.63	2.19	56.69	0.44	0.58	0.31	0.90
喪偶	-	-	-	-	72.96	3.26	2.21	0.59	0.68
離婚或分居	1.02	-	0.45	0.57	37.07	14.07	1.76	1.48	3.07
未婚	-	-	-	-	3.26	36.18	8.70	4.28	8.01
<b>現有子女數</b>									
有子女	30.26	5.22	25.03	-	58.04	1.25	0.69	0.54	1.03
1人	32.34	7.02	25.33	-	48.27	3.24	1.06	1.43	0.68
2人	31.77	6.09	25.68	-	56.65	0.98	0.87	0.50	1.23
3人	28.99	3.44	25.55	-	61.52	0.76	0.31	0.36	0.98
4人以上	22.04	4.37	17.66	-	68.87	1.82	0.58	-	0.55
無子女	16.03	-	-	16.03	-	33.60	7.58	2.50	6.71
<b>居住狀況</b>									
住家宅	28.85	4.68	22.45	1.72	52.04	4.72	1.32	0.74	1.44
住機構	0.65	0.64	0.01	-	3.59	0.58	27.99	1.51	55.18

註：1.限本人回答。

2.\*部分分類樣本不足30，代表性恐有不足，引用時請審慎。

表25 65歲以上人口希望之居住方式(限本人回答)

—按地區別、性別、年齡別、教育程度、婚姻狀況、現有子女數及居住狀況分

中華民國111年10月底

單位：人；%

項目別	總計		獨居			
	人數	百分比	合計	不希望 住在子女 家附近	希望 住在子女 家附近	沒有子女
<b>總計</b>	<b>4,042,790</b>	<b>100.00</b>	<b>9.18</b>	<b>1.66</b>	<b>6.32</b>	<b>1.19</b>
<b>地區別</b>						
北部地區	1,797,727	100.00	8.87	1.69	6.10	1.09
中部地區	968,562	100.00	8.78	1.15	6.65	0.98
南部地區	1,151,791	100.00	9.49	1.77	6.14	1.58
東部地區	99,949	100.00	15.92	5.21	10.12	0.59
金馬地區	24,761	100.00	5.00	-	3.08	1.92
<b>性別</b>						
男	1,833,954	100.00	7.60	1.38	5.07	1.16
女	2,208,836	100.00	10.48	1.90	7.36	1.23
<b>年齡別</b>						
65~69歲	1,479,395	100.00	8.68	1.42	5.01	2.25
70~74歲	1,095,773	100.00	9.26	1.88	6.52	0.86
75~79歲	585,914	100.00	9.74	1.23	8.05	0.45
80歲以上	881,708	100.00	9.52	2.07	7.13	0.32
<b>教育程度</b>						
不識字	156,821	100.00	9.48	1.25	7.57	0.67
自修、私塾或小學等識字者	1,811,642	100.00	9.17	1.57	7.17	0.43
國(初)中	656,846	100.00	10.03	2.06	6.74	1.22
高級中等(高中、高職)	851,416	100.00	7.44	1.70	4.29	1.45
專科	233,312	100.00	10.62	1.61	5.85	3.16
大學	267,332	100.00	10.05	1.08	5.74	3.23
研究所	65,421	100.00	13.98	3.21	6.05	4.72
<b>婚姻狀況</b>						
有配偶或同居	2,631,589	100.00	2.08	0.41	1.59	0.07
喪偶	1,150,704	100.00	18.60	3.44	14.71	0.45
離婚或分居	179,388	100.00	39.05	9.25	24.79	5.01
未婚	81,109	100.00	39.72	-	-	39.72
<b>現有子女數</b>						
有子女	3,902,057	100.00	8.27	1.72	6.55	-
1人	261,700	100.00	11.85	4.28	7.57	-
2人	1,051,522	100.00	9.55	1.99	7.56	-
3人	1,422,449	100.00	7.37	1.55	5.83	-
4人以上	1,166,386	100.00	7.40	1.11	6.29	-
無子女	140,733	100.00	34.32	-	-	34.32
<b>居住狀況</b>						
住家宅	3,958,421	100.00	9.30	1.69	6.42	1.19
住機構	84,369	100.00	3.57	0.48	1.71	1.38

註：限本人回答。

表25 65歲以上人口希望之居住方式(限本人回答)

-按地區別、性別、年齡別、教育程度、婚姻狀況、現有子女數及居住狀況分(續)

中華民國111年10月底

單位：人；%

項目別	僅與配偶(含同居人)同住				和子女 (含配 偶、子 女配 偶、孫 子女)住 在一起	和親戚 朋友同 住	和其 他人一 起住 機構	其他	代答者 不回答
	合計	不希望 住在 子女家 附近	希望 住在 子女家 附近	沒有 子女					
<b>總計</b>	<b>23.48</b>	<b>3.99</b>	<b>18.81</b>	<b>0.68</b>	<b>56.71</b>	<b>1.53</b>	<b>1.28</b>	<b>0.41</b>	<b>7.41</b>
<b>地區別</b>									
北部地區	24.77	3.67	20.04	1.06	55.57	1.60	1.55	0.53	7.10
中部地區	20.64	2.73	17.73	0.18	60.07	1.54	0.96	0.15	7.87
南部地區	23.23	5.50	17.16	0.57	56.27	1.51	1.12	0.40	7.98
東部地區	29.99	5.42	24.32	0.26	49.10	0.73	0.90	-	3.36
金馬地區	26.67	-	26.67	-	59.40	-	3.42	3.35	2.16
<b>性別</b>									
男	30.04	5.38	23.64	1.02	52.33	1.84	1.31	0.23	6.64
女	18.03	2.83	14.80	0.40	60.35	1.27	1.26	0.55	8.05
<b>年齡別</b>									
65~69歲	29.40	4.93	23.48	0.99	54.15	2.70	1.78	0.52	2.77
70~74歲	25.02	4.83	19.39	0.80	59.85	1.45	0.97	0.25	3.20
75~79歲	23.54	3.22	19.76	0.56	59.82	0.30	0.37	0.26	5.97
80歲以上	11.60	1.88	9.63	0.09	55.05	0.49	1.43	0.51	21.40
<b>教育程度</b>									
不識字	7.87	1.96	5.90	-	56.41	-	1.37	1.25	23.62
自修、私塾或小學等識字者	16.63	2.76	13.57	0.30	63.05	0.93	0.84	0.39	9.00
國(初)中	25.61	4.32	20.78	0.51	56.21	1.33	1.25	0.38	5.19
高級中等(高中、高職)	30.34	5.15	24.60	0.59	53.11	2.63	1.83	0.18	4.47
專科	35.71	5.95	28.08	1.67	43.24	2.64	3.58	0.15	4.06
大學	36.68	7.69	26.38	2.60	44.09	2.11	0.79	0.77	5.52
研究所	42.42	2.27	35.74	4.41	33.57	3.33	0.27	1.47	4.96
<b>婚姻狀況</b>									
有配偶或同居	36.07	6.13	28.90	1.05	55.75	0.26	0.83	0.11	4.91
喪偶	-	-	-	-	65.54	0.89	1.38	0.26	13.32
離婚或分居	-	-	-	-	38.52	11.03	3.38	1.69	6.33
未婚	-	-	-	-	3.08	30.87	9.94	9.37	7.03
<b>現有子女數</b>									
有子女	23.62	4.13	19.49	-	58.76	0.65	1.01	0.21	7.48
1人	26.26	7.18	19.07	-	48.43	2.80	1.69	0.28	8.69
2人	30.17	4.41	25.76	-	52.41	0.98	1.63	0.50	4.75
3人	25.88	4.76	21.12	-	59.21	0.37	0.82	0.11	6.24
4人以上	14.37	2.43	11.94	-	66.25	0.22	0.52	0.05	11.19
無子女	19.57	-	-	19.57	-	25.83	8.94	5.91	5.42
<b>居住狀況</b>									
住家宅	23.95	4.07	19.18	0.70	57.59	1.55	0.85	0.42	6.35
住機構	1.51	-	1.51	-	15.80	0.65	21.45	-	57.01

註：限本人回答。

表26 55-64歲人口認為目前健康情形

-按地區別、性別、年齡別、教育程度、婚姻狀況、現有子女數及居住狀況分

中華民國111年10月底

單位：人；%

項目別	總計		很好	還算好	普通	不太好	很不好
	人數	百分比					
<b>總計</b>	<b>3,486,975</b>	<b>100.00</b>	<b>22.93</b>	<b>49.47</b>	<b>18.70</b>	<b>8.20</b>	<b>0.70</b>
<b>地區別</b>							
北部地區	1,561,480	100.00	23.76	50.80	17.59	7.25	0.60
中部地區	840,953	100.00	19.55	45.94	24.31	10.17	0.03
南部地區	972,030	100.00	24.78	49.81	16.03	8.11	1.27
東部地區	84,330	100.00	26.57	53.00	8.78	8.76	2.90
金馬地區	28,182	100.00	2.87	58.78	35.30	3.06	-
<b>性別</b>							
男	1,691,732	100.00	23.08	49.30	18.30	8.69	0.63
女	1,795,243	100.00	22.79	49.63	19.08	7.73	0.77
<b>年齡別</b>							
55~59歲	1,780,488	100.00	23.61	50.39	17.88	7.38	0.74
60~64歲	1,706,487	100.00	22.22	48.51	19.56	9.04	0.66
<b>教育程度</b>							
不識字*	9,024	100.00	-	24.87	20.72	54.41	-
自修、私塾或小學等識字者	236,300	100.00	12.88	49.90	22.42	13.86	0.94
國(初)中	1,032,750	100.00	19.45	48.01	20.99	11.19	0.35
高級中等(高中、高職)	1,367,764	100.00	24.52	48.72	17.61	8.01	1.13
專科	340,320	100.00	24.94	54.88	17.05	2.22	0.91
大學	367,120	100.00	28.22	52.26	15.79	3.74	-
研究所	133,697	100.00	33.17	47.90	17.68	1.26	-
<b>婚姻狀況</b>							
有配偶或同居	2,626,849	100.00	25.09	50.00	18.27	6.23	0.42
喪偶	247,670	100.00	14.98	49.25	20.91	14.77	0.09
離婚或分居	349,912	100.00	20.21	44.32	19.14	14.07	2.25
未婚	262,544	100.00	12.45	51.23	20.37	13.89	2.06
<b>現有子女數</b>							
有子女	3,115,035	100.00	24.17	49.16	18.61	7.52	0.54
1人	388,010	100.00	23.05	44.35	22.20	9.19	1.21
2人	1,496,372	100.00	27.61	47.91	17.13	6.64	0.71
3人	1,013,702	100.00	20.96	52.75	18.59	7.68	0.02
4人以上	216,951	100.00	17.37	49.62	22.53	9.94	0.54
無子女	371,940	100.00	12.55	52.06	19.45	13.84	2.10
<b>居住狀況</b>							
住家宅	3,473,701	100.00	22.98	49.56	18.62	8.14	0.69
住機構	13,274	100.00	8.02	25.46	39.09	22.69	4.74

註：\*部分分類樣本不足30，代表性恐有不足，引用時請審慎。



表27 65歲以上人口認為目前健康情形  
—按地區別、性別、年齡別、教育程度、婚姻狀況、現有子女數及居住狀況分

中華民國111年10月底

單位：人；%

項目別	總計		很好	還算好	普通	不太好	很不好
	人數	百分比					
<b>總計</b>	<b>4,042,790</b>	<b>100.00</b>	<b>13.48</b>	<b>41.84</b>	<b>24.13</b>	<b>17.42</b>	<b>3.14</b>
<b>地區別</b>							
北部地區	1,797,727	100.00	16.93	44.95	21.78	13.69	2.66
中部地區	968,562	100.00	9.11	37.07	30.34	20.26	3.22
南部地區	1,151,791	100.00	11.48	41.06	23.60	19.97	3.88
東部地區	99,949	100.00	19.08	41.65	8.73	27.44	3.09
金馬地區	24,761	100.00	4.24	39.03	38.96	17.77	-
<b>性別</b>							
男	1,833,954	100.00	14.68	43.68	23.34	15.92	2.38
女	2,208,836	100.00	12.48	40.31	24.79	18.66	3.76
<b>年齡別</b>							
65~69歲	1,479,395	100.00	18.11	46.89	21.86	11.38	1.76
70~74歲	1,095,773	100.00	14.76	43.84	22.54	16.46	2.39
75~79歲	585,914	100.00	8.01	42.67	24.08	22.28	2.96
80歲以上	881,708	100.00	7.73	30.31	29.96	25.50	6.50
<b>教育程度</b>							
不識字	156,821	100.00	4.55	24.58	36.50	27.57	6.80
自修、私塾或小學等識字者	1,811,642	100.00	10.17	37.38	26.57	21.74	4.14
國(初)中	656,846	100.00	13.83	45.31	21.46	16.71	2.68
高級中等(高中、高職)	851,416	100.00	16.66	47.75	20.94	12.97	1.68
專科	233,312	100.00	16.44	47.61	23.82	9.22	2.90
大學	267,332	100.00	25.13	48.45	18.18	7.60	0.63
研究所	65,421	100.00	23.30	47.19	20.71	7.69	1.11
<b>婚姻狀況</b>							
有配偶或同居	2,631,589	100.00	15.43	44.36	22.58	14.95	2.68
喪偶	1,150,704	100.00	9.14	36.10	27.84	22.47	4.45
離婚或分居	179,388	100.00	11.96	35.35	27.82	22.65	2.22
未婚	81,109	100.00	15.07	55.51	13.63	14.36	1.43
<b>現有子女數</b>							
有子女	3,902,057	100.00	13.30	41.60	24.40	17.49	3.20
1人	261,700	100.00	14.71	41.29	22.97	17.68	3.35
2人	1,051,522	100.00	15.89	47.10	20.59	13.63	2.79
3人	1,422,449	100.00	13.05	41.85	25.60	17.13	2.37
4人以上	1,166,386	100.00	10.97	36.42	26.71	21.37	4.54
無子女	140,733	100.00	18.30	48.26	16.61	15.39	1.44
<b>居住狀況</b>							
住家宅	3,958,421	100.00	13.70	42.15	23.87	17.21	3.07
住機構	84,369	100.00	3.06	27.22	36.55	27.10	6.07

表28 55-64歲人口衰弱情形

-按地區別、性別、年齡別、教育程度、婚姻狀況、現有子女數及居住狀況分

中華民國111年10月底

單位：人；%

項目別	總計		體重減輕		下肢功能衰弱		精力降低		
	人數	百分比	否	是	否	是	否	是	代答者 不訪問
<b>總計</b>	<b>3,486,975</b>	<b>100.00</b>	<b>92.31</b>	<b>7.69</b>	<b>92.44</b>	<b>7.56</b>	<b>95.21</b>	<b>3.21</b>	<b>1.57</b>
<b>地區別</b>									
北部地區	1,561,480	100.00	91.33	8.67	93.84	6.16	95.65	2.95	1.39
中部地區	840,953	100.00	92.40	7.60	92.20	7.80	94.26	4.30	1.44
南部地區	972,030	100.00	94.08	5.92	90.43	9.57	95.39	2.82	1.79
東部地區	84,330	100.00	92.99	7.01	89.38	10.62	92.90	2.79	4.30
金馬地區	28,182	100.00	80.65	19.35	99.88	0.12	99.88	-	0.12
<b>性別</b>									
男	1,691,732	100.00	92.15	7.85	92.61	7.39	94.49	3.39	2.12
女	1,795,243	100.00	92.46	7.54	92.28	7.72	95.90	3.04	1.06
<b>年齡別</b>									
55~59歲	1,780,488	100.00	92.51	7.49	93.21	6.79	95.76	3.22	1.03
60~64歲	1,706,487	100.00	92.11	7.89	91.63	8.37	94.64	3.21	2.14
<b>教育程度</b>									
不識字*	9,024	100.00	81.96	18.04	42.31	57.69	37.48	22.15	40.37
自修、私塾或小學等識字者	236,300	100.00	93.05	6.95	85.42	14.58	89.27	7.45	3.28
國(初)中	1,032,750	100.00	91.97	8.03	91.69	8.31	93.72	4.19	2.09
高級中等(高中、高職)	1,367,764	100.00	91.51	8.49	91.64	8.36	96.39	2.66	0.95
專科	340,320	100.00	92.35	7.65	97.76	2.24	97.66	1.66	0.68
大學	367,120	100.00	96.08	3.92	97.23	2.77	97.17	1.03	1.80
研究所	133,697	100.00	92.12	7.88	95.50	4.50	97.52	2.48	-
<b>婚姻狀況</b>									
有配偶或同居	2,626,849	100.00	92.66	7.34	94.39	5.61	97.00	2.12	0.89
喪偶	247,670	100.00	89.28	10.72	93.04	6.96	94.52	4.80	0.68
離婚或分居	349,912	100.00	90.65	9.35	83.61	16.39	88.75	8.23	3.02
未婚	262,544	100.00	93.92	6.08	84.14	15.86	86.63	5.99	7.38
<b>現有子女數</b>									
有子女	3,115,035	100.00	92.16	7.84	93.01	6.99	96.06	2.92	1.01
1人	388,010	100.00	92.48	7.52	91.36	8.64	94.50	4.82	0.68
2人	1,496,372	100.00	92.34	7.66	92.82	7.18	95.96	2.83	1.21
3人	1,013,702	100.00	92.12	7.88	94.53	5.47	96.88	2.16	0.96
4人以上	216,951	100.00	90.49	9.51	90.13	9.87	95.77	3.68	0.55
無子女	371,940	100.00	93.61	6.39	87.67	12.33	88.08	5.65	6.27
<b>居住狀況</b>									
住家宅	3,473,701	100.00	92.33	7.67	92.71	7.29	95.40	3.21	1.39
住機構	13,274	100.00	88.51	11.49	20.43	79.57	46.03	4.14	49.83

註：1.\*部分分類樣本不足30，代表性恐有不足，引用時請審慎。

2.本表「精力降低」係依本調查問項11「3.做事時提不起勁或沒有樂趣」計算，回答「0.完全不會」、「1.有幾天」者為「否」，回答「2.一半以上天數」或「3.幾乎每天」者為「是」。

表29 65歲以上人口衰弱情形

—按地區別、性別、年齡別、教育程度、婚姻狀況、現有子女數及居住狀況分

中華民國111年10月底

單位：人；%

項目別	總計		體重減輕		下肢功能衰弱		精力降低		
	人數	百分比	否	是	否	是	否	是	代答者 不訪問
<b>總計</b>	<b>4,042,790</b>	<b>100.00</b>	<b>89.87</b>	<b>10.13</b>	<b>72.47</b>	<b>27.53</b>	<b>87.87</b>	<b>4.95</b>	<b>7.18</b>
<b>地區別</b>									
北部地區	1,797,727	100.00	90.78	9.22	77.98	22.02	89.59	3.54	6.87
中部地區	968,562	100.00	89.38	10.62	69.00	31.00	85.43	6.99	7.58
南部地區	1,151,791	100.00	88.48	11.52	66.60	33.40	86.72	5.52	7.76
東部地區	99,949	100.00	95.37	4.63	72.56	27.44	91.24	5.41	3.36
金馬地區	24,761	100.00	86.39	13.61	81.15	18.85	97.84	-	2.16
<b>性別</b>									
男	1,833,954	100.00	89.95	10.05	77.49	22.51	89.81	3.72	6.48
女	2,208,836	100.00	89.81	10.19	68.30	31.70	86.25	5.98	7.76
<b>年齡別</b>									
65~69歲	1,479,395	100.00	91.87	8.13	87.82	12.18	93.93	3.44	2.64
70~74歲	1,095,773	100.00	89.70	10.30	78.67	21.33	91.40	5.45	3.15
75~79歲	585,914	100.00	89.71	10.29	69.43	30.57	87.99	6.05	5.97
80歲以上	881,708	100.00	86.85	13.15	41.02	58.98	73.23	6.16	20.61
<b>教育程度</b>									
不識字	156,821	100.00	89.00	11.00	34.56	65.44	70.09	6.57	23.35
自修、私塾或小學等識字者	1,811,642	100.00	89.31	10.69	64.71	35.29	85.49	5.84	8.67
國(初)中	656,846	100.00	90.43	9.57	76.77	23.23	90.80	4.31	4.89
高級中等(高中、高職)	851,416	100.00	89.89	10.11	83.98	16.02	91.26	4.32	4.42
專科	233,312	100.00	89.31	10.69	84.21	15.79	91.37	4.64	3.99
大學	267,332	100.00	91.44	8.56	86.13	13.87	91.97	2.71	5.31
研究所	65,421	100.00	97.28	2.72	87.57	12.43	93.51	1.53	4.96
<b>婚姻狀況</b>									
有配偶或同居	2,631,589	100.00	90.49	9.51	79.69	20.31	91.20	4.01	4.79
喪偶	1,150,704	100.00	88.51	11.49	55.08	44.92	80.48	6.70	12.82
離婚或分居	179,388	100.00	87.99	12.01	74.35	25.65	85.51	8.41	6.08
未婚	81,109	100.00	93.23	6.77	80.61	19.39	89.62	3.35	7.03
<b>現有子女數</b>									
有子女	3,902,057	100.00	89.85	10.15	72.20	27.80	87.75	5.00	7.24
1人	261,700	100.00	90.85	9.15	76.11	23.89	85.98	5.48	8.54
2人	1,051,522	100.00	90.08	9.92	80.93	19.07	91.40	4.06	4.54
3人	1,422,449	100.00	90.62	9.38	76.33	23.67	88.98	5.10	5.92
4人以上	1,166,386	100.00	88.49	11.51	58.41	41.59	83.38	5.63	11.00
無子女	140,733	100.00	90.51	9.49	79.95	20.05	90.97	3.61	5.42
<b>居住狀況</b>									
住家宅	3,958,421	100.00	89.82	10.18	73.79	26.21	88.83	4.98	6.19
住機構	84,369	100.00	92.49	7.51	10.72	89.28	42.48	3.83	53.70

註：本表「精力降低」係依本調查問項11「3.做事時提不起勁或沒有樂趣」計算，回答「0.完全不會」、  
「1.有幾天」者為「否」，回答「2.一半以上天數」或「3.幾乎每天」者為「是」。

表30 55-64歲人口衰弱評估情形

-按地區別、性別、年齡別、教育程度、婚姻狀況、現有子女數及居住狀況分

中華民國111年10月底

單位：人；%

項目別	總計		無衰弱 狀況	1項 衰弱	2項 以上 衰弱	代答者 不訪問
	人數	百分比				
<b>總計</b>	<b>3,486,975</b>	<b>100.00</b>	<b>83.62</b>	<b>12.53</b>	<b>2.27</b>	<b>1.57</b>
<b>地區別</b>						
北部地區	1,561,480	100.00	83.68	13.10	1.83	1.39
中部地區	840,953	100.00	82.73	12.99	2.84	1.44
南部地區	972,030	100.00	84.42	11.16	2.63	1.79
東部地區	84,330	100.00	83.51	10.79	1.40	4.30
金馬地區	28,182	100.00	80.53	19.35	-	0.12
<b>性別</b>						
男	1,691,732	100.00	83.47	11.69	2.71	2.12
女	1,795,243	100.00	83.77	13.32	1.86	1.06
<b>年齡別</b>						
55~59歲	1,780,488	100.00	84.93	11.48	2.56	1.03
60~64歲	1,706,487	100.00	82.26	13.63	1.97	2.14
<b>教育程度</b>						
不識字*	9,024	100.00	0.80	36.68	22.15	40.37
自修、私塾或小學等識字者	236,300	100.00	74.49	17.72	4.51	3.28
國(初)中	1,032,750	100.00	81.19	14.33	2.38	2.09
高級中等(高中、高職)	1,367,764	100.00	83.76	12.37	2.92	0.95
專科	340,320	100.00	88.47	10.82	0.02	0.68
大學	367,120	100.00	92.78	4.93	0.50	1.80
研究所	133,697	100.00	85.26	14.61	0.13	-
<b>婚姻狀況</b>						
有配偶或同居	2,626,849	100.00	86.36	11.13	1.62	0.89
喪偶	247,670	100.00	79.78	16.81	2.73	0.68
離婚或分居	349,912	100.00	73.44	17.97	5.58	3.02
未婚	262,544	100.00	73.50	15.21	3.92	7.38
<b>現有子女數</b>						
有子女	3,115,035	100.00	84.53	12.29	2.16	1.01
1人	388,010	100.00	83.57	12.36	3.39	0.68
2人	1,496,372	100.00	84.60	11.85	2.34	1.21
3人	1,013,702	100.00	85.42	12.60	1.02	0.96
4人以上	216,951	100.00	81.58	13.77	4.09	0.55
無子女	371,940	100.00	76.03	14.50	3.20	6.27
<b>居住狀況</b>						
住家宅	3,473,701	100.00	83.90	12.45	2.26	1.39
住機構	13,274	100.00	11.61	32.47	6.09	49.83

註：\*部分分類樣本不足30，代表性恐有不足，引用時請審慎。

表31 65歲以上人口衰弱評估情形

-按地區別、性別、年齡別、教育程度、婚姻狀況、現有子女數及居住狀況分

中華民國111年10月底

單位：人；%

項目別	總計		無衰弱 狀況	1項 衰弱	2項 以上 衰弱	代答者 不訪問
	人數	百分比				
<b>總計</b>	<b>4,042,790</b>	<b>100.00</b>	<b>64.67</b>	<b>22.16</b>	<b>5.99</b>	<b>7.18</b>
<b>地區別</b>						
北部地區	1,797,727	100.00	69.97	19.02	4.13	6.87
中部地區	968,562	100.00	60.74	24.01	7.67	7.58
南部地區	1,151,791	100.00	59.34	25.34	7.56	7.76
東部地區	99,949	100.00	67.42	23.73	5.50	3.36
金馬地區	24,761	100.00	70.87	22.51	4.45	2.16
<b>性別</b>						
男	1,833,954	100.00	68.95	20.53	4.05	6.48
女	2,208,836	100.00	61.13	23.51	7.61	7.76
<b>年齡別</b>						
65~69歲	1,479,395	100.00	80.01	14.27	3.08	2.64
70~74歲	1,095,773	100.00	70.18	19.97	6.69	3.15
75~79歲	585,914	100.00	61.43	26.32	6.28	5.97
80歲以上	881,708	100.00	34.25	35.33	9.81	20.61
<b>教育程度</b>						
不識字	156,821	100.00	30.11	37.83	8.71	23.35
自修、私塾或小學等識字者	1,811,642	100.00	57.06	26.59	7.67	8.67
國(初中)	656,846	100.00	69.02	20.96	5.13	4.89
高級中等(高中、高職)	851,416	100.00	75.72	15.52	4.34	4.42
專科	233,312	100.00	74.30	17.01	4.70	3.99
大學	267,332	100.00	77.72	14.38	2.58	5.31
研究所	65,421	100.00	83.21	10.30	1.53	4.96
<b>婚姻狀況</b>						
有配偶或同居	2,631,589	100.00	71.71	18.90	4.60	4.79
喪偶	1,150,704	100.00	48.38	29.79	9.01	12.82
離婚或分居	179,388	100.00	61.55	24.57	7.81	6.08
未婚	81,109	100.00	74.46	14.30	4.22	7.03
<b>現有子女數</b>						
有子女	3,902,057	100.00	64.38	22.36	6.02	7.24
1人	261,700	100.00	67.37	19.06	5.03	8.54
2人	1,051,522	100.00	72.94	17.99	4.53	4.54
3人	1,422,449	100.00	67.95	20.64	5.49	5.92
4人以上	1,166,386	100.00	51.63	29.14	8.23	11.00
無子女	140,733	100.00	72.88	16.46	5.25	5.42
<b>居住狀況</b>						
住家宅	3,958,421	100.00	65.90	21.92	5.99	6.19
住機構	84,369	100.00	6.90	33.18	6.23	53.70

表32 55-64歲人口過去兩個星期內憂鬱傾向(限本人回答)

-按地區別、性別、年齡別、教育程度、婚姻狀況、現有子女、居住狀況及家庭組成分

中華民國111年10月底

單位：人；%

項目別	總計		感到緊張、不安或煩躁				
	人數	百分比	完全不會 (0分)	有幾天 (1分)	一半以上 天數 (2分)	幾乎每天 (3分)	代答者 無法回答
<b>總計</b>	<b>3,486,975</b>	<b>100.00</b>	<b>78.94</b>	<b>14.94</b>	<b>2.61</b>	<b>1.94</b>	<b>1.57</b>
<b>地區別</b>							
北部地區	1,561,480	100.00	80.13	14.85	1.79	1.84	1.39
中部地區	840,953	100.00	75.98	17.05	3.62	1.91	1.44
南部地區	972,030	100.00	80.06	12.93	2.88	2.35	1.79
東部地區	84,330	100.00	69.75	20.60	5.34	-	4.30
金馬地區	28,182	100.00	90.89	8.98	-	-	0.12
<b>性別</b>							
男	1,691,732	100.00	81.50	12.10	2.76	1.52	2.12
女	1,795,243	100.00	76.53	17.61	2.46	2.33	1.06
<b>年齡別</b>							
55~59歲	1,780,488	100.00	78.31	16.64	2.09	1.94	1.03
60~64歲	1,706,487	100.00	79.61	13.16	3.15	1.94	2.14
<b>教育程度</b>							
不識字*	9,024	100.00	20.01	17.46	22.15	-	40.37
自修、私塾或小學等識字者	236,300	100.00	74.74	14.79	4.05	3.15	3.28
國(初)中	1,032,750	100.00	77.41	15.12	3.08	2.30	2.09
高級中等(高中、高職)	1,367,764	100.00	78.78	15.36	2.90	2.01	0.95
專科	340,320	100.00	81.95	15.78	1.12	0.46	0.68
大學	367,120	100.00	84.61	12.17	0.50	0.93	1.80
研究所	133,697	100.00	80.65	14.77	1.64	2.93	-
<b>婚姻狀況</b>							
有配偶或同居	2,626,849	100.00	82.29	13.55	2.30	0.97	0.89
喪偶	247,670	100.00	71.42	21.01	1.66	5.24	0.68
離婚或分居	349,912	100.00	68.93	18.74	3.76	5.55	3.02
未婚	262,544	100.00	65.85	18.00	5.10	3.68	7.38
<b>現有子女</b>							
有子女	3,115,035	100.00	80.41	14.47	2.37	1.73	1.01
無子女	371,940	100.00	66.61	18.83	4.64	3.65	6.27
<b>居住狀況</b>							
住家宅	3,473,701	100.00	79.12	14.96	2.60	1.93	1.39
住機構	13,274	100.00	33.25	9.76	4.14	3.02	49.83
<b>家庭組成</b>							
獨居	269,502	100.00	63.85	18.77	7.11	10.27	-
僅與配偶(同居人)同住	668,066	100.00	82.16	12.76	3.12	1.26	0.71
兩代家庭	1,700,252	100.00	81.04	14.32	1.95	1.28	1.39
三代家庭	699,233	100.00	79.12	16.79	1.93	0.82	1.34
與其他親戚或朋友同住	136,648	100.00	70.35	16.68	2.69	2.61	7.67
僅與外籍看護同住	-	-	-	-	-	-	-
住機構	13,274	100.00	33.25	9.76	4.14	3.02	49.83

註：\*部分分類樣本不足30，代表性恐有不足，引用時請審慎。

表32 55-64歲人口過去兩個星期內憂鬱傾向(限本人回答)

-按地區別、性別、年齡別、教育程度、婚姻狀況、現有子女、居住狀況及家庭組成分(續1)

中華民國111年10月底

單位：人；%

項目別	無法停止或控制憂鬱				
	完全不會 (0分)	有幾天 (1分)	一半以上 天數 (2分)	幾乎每天 (3分)	代答者 無法回答
<b>總計</b>	<b>85.16</b>	<b>9.84</b>	<b>1.73</b>	<b>1.69</b>	<b>1.57</b>
<b>地區別</b>					
北部地區	86.18	9.97	1.43	1.02	1.39
中部地區	83.06	10.40	2.72	2.38	1.44
南部地區	85.11	9.30	1.44	2.37	1.79
東部地區	84.05	10.25	1.40	-	4.30
金馬地區	96.82	3.06	-	-	0.12
<b>性別</b>					
男	85.71	8.34	1.95	1.88	2.12
女	84.65	11.25	1.52	1.52	1.06
<b>年齡別</b>					
55~59歲	84.67	11.08	1.46	1.76	1.03
60~64歲	85.69	8.54	2.01	1.62	2.14
<b>教育程度</b>					
不識字*	20.01	39.62	-	-	40.37
自修、私塾或小學等識字者	82.16	6.20	5.84	2.52	3.28
國(初)中	81.95	11.77	2.02	2.17	2.09
高級中等(高中、高職)	86.11	9.98	1.21	1.76	0.95
專科	90.80	8.05	0.40	0.06	0.68
大學	88.54	7.60	1.53	0.53	1.80
研究所	86.45	8.59	1.64	3.32	-
<b>婚姻狀況</b>					
有配偶或同居	88.17	8.67	1.11	1.16	0.89
喪偶	79.37	12.60	4.09	3.26	0.68
離婚或分居	73.73	15.98	2.69	4.58	3.02
未婚	75.81	10.73	4.45	1.64	7.38
<b>現有子女</b>					
有子女	86.60	9.36	1.46	1.57	1.01
無子女	73.13	13.83	4.03	2.73	6.27
<b>居住狀況</b>					
住家宅	85.39	9.81	1.73	1.69	1.39
住機構	26.19	17.63	3.38	2.97	49.83
<b>家庭組成</b>					
獨居	71.32	15.66	6.38	6.64	-
僅與配偶(同居人)同住	86.52	8.50	2.34	1.93	0.71
兩代家庭	87.65	9.03	1.12	0.81	1.39
三代家庭	86.34	10.16	0.66	1.50	1.34
與其他親戚或朋友同住	74.67	12.57	2.49	2.61	7.67
僅與外籍看護同住	-	-	-	-	-
住機構	26.19	17.63	3.38	2.97	49.83

註：\*部分分類樣本不足30，代表性恐有不足，引用時請審慎。

表32 55-64歲人口過去兩個星期內憂鬱傾向(限本人回答)

-按地區別、性別、年齡別、教育程度、婚姻狀況、現有子女、居住狀況及家庭組成分(續2)

中華民國111年10月底

單位：人；%

項目別	做事時提不起勁或沒有樂趣				
	完全不會 (0分)	有幾天 (1分)	一半以上 天數 (2分)	幾乎每天 (3分)	代答者 無法回答
<b>總計</b>	<b>82.78</b>	<b>12.43</b>	<b>2.04</b>	<b>1.18</b>	<b>1.57</b>
<b>地區別</b>					
北部地區	82.93	12.72	1.94	1.02	1.39
中部地區	81.71	12.55	3.16	1.14	1.44
南部地區	83.29	12.10	1.23	1.59	1.79
東部地區	82.19	10.72	2.79	-	4.30
金馬地區	90.55	9.33	-	-	0.12
<b>性別</b>					
男	84.24	10.25	2.26	1.14	2.12
女	81.41	14.49	1.83	1.21	1.06
<b>年齡別</b>					
55~59歲	82.34	13.42	1.71	1.50	1.03
60~64歲	83.24	11.40	2.38	0.83	2.14
<b>教育程度</b>					
不識字*	20.01	17.46	22.15	-	40.37
自修、私塾或小學等識字者	74.61	14.66	6.53	0.93	3.28
國(初)中	81.18	12.54	2.64	1.55	2.09
高級中等(高中、高職)	82.88	13.51	1.14	1.52	0.95
專科	86.64	11.02	1.66	-	0.68
大學	88.04	9.14	0.50	0.53	1.80
研究所	88.59	8.93	2.48	-	-
<b>婚姻狀況</b>					
有配偶或同居	86.07	10.92	1.25	0.87	0.89
喪偶	76.04	18.48	3.42	1.38	0.68
離婚或分居	69.72	19.03	5.11	3.12	3.02
未婚	73.63	13.00	4.50	1.49	7.38
<b>現有子女</b>					
有子女	84.03	12.04	1.79	1.13	1.01
無子女	72.35	15.73	4.08	1.57	6.27
<b>居住狀況</b>					
住家宅	82.99	12.42	2.03	1.18	1.39
住機構	29.58	16.45	4.14	-	49.83
<b>家庭組成</b>					
獨居	64.78	20.89	8.54	5.79	-
僅與配偶(同居人)同住	85.38	9.74	1.91	2.27	0.71
兩代家庭	84.93	11.88	1.59	0.21	1.39
三代家庭	85.08	12.25	0.63	0.70	1.34
與其他親戚或朋友同住	72.24	16.35	2.49	1.26	7.67
僅與外籍看護同住	-	-	-	-	-
住機構	29.58	16.45	4.14	-	49.83

註：\*部分分類樣本不足30，代表性恐有不足，引用時請審慎。



表32 55-64歲人口過去兩個星期內憂鬱傾向(限本人回答)

-按地區別、性別、年齡別、教育程度、婚姻狀況、現有子女、居住狀況及家庭組成分(續3)

中華民國111年10月底

單位：人；%

項目別	感到心情低落、沮喪或絕望				
	完全不會 (0分)	有幾天 (1分)	一半以上 天數 (2分)	幾乎每天 (3分)	代答者 無法回答
<b>總計</b>	<b>82.80</b>	<b>12.07</b>	<b>2.35</b>	<b>1.20</b>	<b>1.57</b>
<b>地區別</b>					
北部地區	82.60	13.10	2.22	0.69	1.39
中部地區	81.41	12.05	3.43	1.67	1.44
南部地區	84.27	10.57	1.60	1.76	1.79
東部地區	79.81	12.31	3.57	-	4.30
金馬地區	93.77	6.11	-	-	0.12
<b>性別</b>					
男	84.61	8.98	3.03	1.26	2.12
女	81.10	14.98	1.72	1.15	1.06
<b>年齡別</b>					
55~59歲	82.31	13.15	2.24	1.27	1.03
60~64歲	83.31	10.94	2.47	1.13	2.14
<b>教育程度</b>					
不識字*	20.01	17.46	22.15	-	40.37
自修、私塾或小學等識字者	74.09	14.14	6.91	1.58	3.28
國(初)中	80.31	13.17	3.12	1.30	2.09
高級中等(高中、高職)	83.65	11.96	1.74	1.71	0.95
專科	90.64	8.68	-	-	0.68
大學	85.94	10.92	0.95	0.40	1.80
研究所	84.36	12.45	3.19	0.01	-
<b>婚姻狀況</b>					
有配偶或同居	86.36	10.50	1.27	0.97	0.89
喪偶	74.96	17.86	4.92	1.58	0.68
離婚或分居	70.36	19.53	4.63	2.47	3.02
未婚	71.11	12.31	7.71	1.49	7.38
<b>現有子女</b>					
有子女	84.17	11.69	1.90	1.22	1.01
無子女	71.32	15.24	6.13	1.05	6.27
<b>居住狀況</b>					
住家宅	83.02	12.04	2.34	1.21	1.39
住機構	25.37	18.68	6.06	0.05	49.83
<b>家庭組成</b>					
獨居	66.26	17.73	11.11	4.90	-
僅與配偶(同居人)同住	84.91	10.36	1.60	2.43	0.71
兩代家庭	84.22	12.64	1.34	0.41	1.39
三代家庭	86.15	10.36	1.59	0.55	1.34
與其他親戚或朋友同住	75.93	10.26	4.88	1.26	7.67
僅與外籍看護同住	-	-	-	-	-
住機構	25.37	18.68	6.06	0.05	49.83

註：\*部分分類樣本不足30，代表性恐有不足，引用時請審慎。

表32 55-64歲人口過去兩個星期內憂鬱傾向(限本人回答)

-按地區別、性別、年齡別、教育程度、婚姻狀況、現有子女、居住狀況及家庭組成分(續4完)

中華民國111年10月底

單位：人；%

項目別	總計		憂鬱情形			
	人數	百分比	一般 (0-2分)	輕度 (3-5分)	中度 (6-8分)	重度 (9-12分)
<b>總計</b>	<b>3,432,080</b>	<b>100.00</b>	<b>86.84</b>	<b>9.81</b>	<b>1.87</b>	<b>1.48</b>
<b>地區別</b>						
北部地區	1,539,713	100.00	86.72	10.63	1.66	0.98
中部地區	828,868	100.00	86.52	8.78	2.47	2.24
南部地區	954,649	100.00	87.26	9.28	1.67	1.79
東部地區	80,702	100.00	84.87	12.21	2.92	-
金馬地區	28,148	100.00	93.89	6.11	-	-
<b>性別</b>						
男	1,655,846	100.00	88.54	7.96	1.93	1.57
女	1,776,234	100.00	85.25	11.53	1.83	1.39
<b>年齡別</b>						
55~59歲	1,762,188	100.00	85.92	10.80	1.89	1.39
60~64歲	1,669,892	100.00	87.80	8.76	1.85	1.58
<b>教育程度</b>						
不識字*	5,381	100.00	33.56	29.29	37.15	-
自修、私塾或小學等識字者	228,561	100.00	81.30	10.89	5.37	2.44
國(初)中	1,011,138	100.00	85.37	10.12	2.04	2.48
高級中等(高中、高職)	1,354,787	100.00	86.74	10.41	1.50	1.35
專科	337,996	100.00	93.36	6.18	0.47	-
大學	360,520	100.00	90.60	7.95	0.91	0.54
研究所	133,697	100.00	83.89	12.92	3.19	-
<b>婚姻狀況</b>						
有配偶或同居	2,603,563	100.00	89.45	8.52	0.97	1.06
喪偶	245,988	100.00	80.49	12.90	3.78	2.83
離婚或分居	339,358	100.00	75.38	15.79	5.16	3.66
未婚	243,171	100.00	81.31	12.06	5.02	1.61
<b>現有子女</b>						
有子女	3,083,458	100.00	87.69	9.28	1.63	1.40
無子女	348,622	100.00	79.29	14.47	4.03	2.21
<b>居住狀況</b>						
住家宅	3,425,421	100.00	86.91	9.76	1.85	1.48
住機構	6,659	100.00	52.11	33.62	14.27	-
<b>家庭組成</b>						
獨居	269,502	100.00	69.98	15.06	8.21	6.75
僅與配偶(同居人)同住	663,348	100.00	87.48	8.19	1.88	2.45
兩代家庭	1,676,550	100.00	88.57	9.59	1.42	0.42
三代家庭	689,851	100.00	89.53	9.14	0.51	0.83
與其他親戚或朋友同住	126,170	100.00	83.63	12.32	1.23	2.83
僅與外籍看護同住	-	-	-	-	-	-
住機構	6,659	100.00	52.11	33.62	14.27	-

註：1.限本人回答。

2.情緒狀況為「感到緊張、不安或煩躁」、「無法停止或控制憂鬱」、「做事時提不起勁或沒有樂趣」、「感到心情低落、沮喪或絕望」之整體情形。將「完全不會」計為0分、「有幾天」計為1分、「一半以上天數」計為2分、「幾乎每天」計為3分，再計算加總總分。

表33 65歲以上人口過去兩個星期內憂鬱傾向(限本人回答)

-按地區別、性別、年齡別、教育程度、婚姻狀況、現有子女、居住狀況及家庭組成分

中華民國111年10月底

單位：人；%

項目別	總計		感到緊張、不安或煩躁				
	人數	百分比	完全不會 (0分)	有幾天 (1分)	一半以上 天數 (2分)	幾乎每天 (3分)	代答者 無法回答
<b>總計</b>	<b>4,042,790</b>	<b>100.00</b>	<b>71.90</b>	<b>14.89</b>	<b>3.80</b>	<b>2.23</b>	<b>7.18</b>
<b>地區別</b>							
北部地區	1,797,727	100.00	77.27	11.73	2.44	1.69	6.87
中部地區	968,562	100.00	68.28	15.45	5.46	3.23	7.58
南部地區	1,151,791	100.00	67.20	18.22	4.57	2.25	7.76
東部地區	99,949	100.00	63.46	26.39	4.18	2.62	3.36
金馬地區	24,761	100.00	77.28	20.56	-	-	2.16
<b>性別</b>							
男	1,833,954	100.00	77.91	11.55	2.45	1.61	6.48
女	2,208,836	100.00	66.92	17.65	4.91	2.75	7.76
<b>年齡別</b>							
65~69歲	1,479,395	100.00	78.61	14.08	3.05	1.62	2.64
70~74歲	1,095,773	100.00	75.93	13.57	4.33	3.02	3.15
75~79歲	585,914	100.00	69.41	18.14	3.87	2.62	5.97
80歲以上	881,708	100.00	57.30	15.71	4.34	2.03	20.61
<b>教育程度</b>							
不識字	156,821	100.00	48.50	19.62	3.24	5.29	23.35
自修、私塾或小學等識字者	1,811,642	100.00	67.63	16.57	4.58	2.54	8.67
國(初)中	656,846	100.00	75.47	13.64	3.82	2.19	4.89
高級中等(高中、高職)	851,416	100.00	77.86	12.68	3.60	1.45	4.42
專科	233,312	100.00	78.46	10.85	3.44	3.27	3.99
大學	267,332	100.00	79.07	15.00	0.62	-	5.31
研究所	65,421	100.00	80.54	12.00	-	2.50	4.96
<b>婚姻狀況</b>							
有配偶或同居	2,631,589	100.00	76.75	13.08	3.54	1.84	4.79
喪偶	1,150,704	100.00	60.72	18.78	4.45	3.23	12.82
離婚或分居	179,388	100.00	71.46	15.63	4.28	2.55	6.08
未婚	81,109	100.00	74.45	16.63	1.90	-	7.03
<b>現有子女</b>							
有子女	3,902,057	100.00	71.77	14.85	3.84	2.29	7.24
無子女	140,733	100.00	75.59	15.81	2.52	0.67	5.42
<b>居住狀況</b>							
住家宅	3,958,421	100.00	72.69	15.02	3.83	2.28	6.19
住機構	84,369	100.00	35.24	8.85	2.19	0.02	53.70
<b>家庭組成</b>							
獨居	368,149	100.00	71.75	19.23	4.45	3.88	0.70
僅與配偶(同居人)同住	935,048	100.00	77.47	13.99	3.06	1.87	3.61
兩代家庭	1,518,796	100.00	70.35	14.98	4.07	2.53	8.07
三代家庭	1,035,526	100.00	72.45	14.81	3.87	1.83	7.04
與其他親戚或朋友同住	58,357	100.00	77.73	11.17	-	-	11.10
僅與外籍看護同住	42,545	100.00	57.91	12.40	11.01	2.94	15.74
住機構	84,369	100.00	35.24	8.85	2.19	0.02	53.70

表33 65歲以上人口過去兩個星期內憂鬱傾向(限本人回答)

-按地區別、性別、年齡別、教育程度、婚姻狀況、現有子女、居住狀況及家庭組成分(續1)

中華民國111年10月底

單位：人；%

項目別	無法停止或控制憂鬱				
	完全不會 (0分)	有幾天 (1分)	一半以上 天數 (2分)	幾乎每天 (3分)	代答者 無法回答
<b>總計</b>	<b>76.65</b>	<b>11.73</b>	<b>2.96</b>	<b>1.48</b>	<b>7.18</b>
<b>地區別</b>					
北部地區	80.20	9.97	1.97	1.00	6.87
中部地區	73.52	12.56	4.07	2.27	7.58
南部地區	73.93	13.15	3.52	1.64	7.76
東部地區	70.03	21.41	4.36	0.85	3.36
金馬地區	95.52	2.32	-	-	2.16
<b>性別</b>					
男	81.19	9.15	2.04	1.14	6.48
女	72.89	13.87	3.72	1.75	7.76
<b>年齡別</b>					
65~69歲	84.18	9.95	2.21	1.03	2.64
70~74歲	80.08	11.68	3.19	1.90	3.15
75~79歲	74.96	13.33	4.11	1.64	5.97
80歲以上	60.90	13.72	3.17	1.59	20.61
<b>教育程度</b>					
不識字	55.78	13.21	3.38	4.29	23.35
自修、私塾或小學等識字者	71.88	13.95	3.85	1.64	8.67
國(初)中	81.49	10.37	1.90	1.34	4.89
高級中等(高中、高職)	82.56	9.60	1.95	1.47	4.42
專科	83.12	7.36	4.76	0.76	3.99
大學	82.16	10.87	1.65	-	5.31
研究所	87.69	7.35	-	-	4.96
<b>婚姻狀況</b>					
有配偶或同居	81.27	10.16	2.52	1.26	4.79
喪偶	66.73	14.80	3.68	1.97	12.82
離婚或分居	73.06	13.41	5.29	2.17	6.08
未婚	75.74	15.33	1.90	-	7.03
<b>現有子女</b>					
有子女	76.62	11.65	2.98	1.51	7.24
無子女	77.56	14.02	2.34	0.67	5.42
<b>居住狀況</b>					
住家宅	77.55	11.79	2.99	1.49	6.19
住機構	34.61	9.20	1.69	0.81	53.70
<b>家庭組成</b>					
獨居	76.61	14.85	4.61	3.22	0.70
僅與配偶(同居人)同住	81.54	11.20	2.70	0.94	3.61
兩代家庭	75.32	12.40	2.45	1.76	8.07
三代家庭	78.08	10.35	3.53	1.00	7.04
與其他親戚或朋友同住	77.51	10.44	0.95	-	11.10
僅與外籍看護同住	64.42	12.70	4.20	2.94	15.74
住機構	34.61	9.20	1.69	0.81	53.70

表33 65歲以上人口過去兩個星期內憂鬱傾向(限本人回答)

-按地區別、性別、年齡別、教育程度、婚姻狀況、現有子女、居住狀況及家庭組成分(續2)

中華民國111年10月底

單位：人；%

項目別	做事時提不起勁或沒有樂趣				
	完全不會 (0分)	有幾天 (1分)	一半以上 天數 (2分)	幾乎每天 (3分)	代答者 無法回答
<b>總計</b>	<b>72.37</b>	<b>15.49</b>	<b>3.19</b>	<b>1.77</b>	<b>7.18</b>
<b>地區別</b>					
北部地區	74.88	14.71	2.04	1.50	6.87
中部地區	72.08	13.35	4.94	2.04	7.58
南部地區	68.93	17.79	3.40	2.12	7.76
東部地區	66.17	25.06	5.16	0.25	3.36
金馬地區	86.70	11.14	-	-	2.16
<b>性別</b>					
男	76.38	13.43	2.20	1.52	6.48
女	69.05	17.21	4.01	1.97	7.76
<b>年齡別</b>					
65~69歲	80.18	13.75	2.00	1.44	2.64
70~74歲	77.65	13.75	3.80	1.65	3.15
75~79歲	68.05	19.93	3.77	2.28	5.97
80歲以上	55.59	17.64	4.04	2.12	20.61
<b>教育程度</b>					
不識字	51.47	18.62	3.24	3.33	23.35
自修、私塾或小學等識字者	67.61	17.88	4.14	1.70	8.67
國(初)中	76.18	14.63	2.78	1.53	4.89
高級中等(高中、高職)	78.64	12.63	2.02	2.29	4.42
專科	78.22	13.15	2.87	1.77	3.99
大學	80.04	11.93	2.11	0.60	5.31
研究所	82.45	11.06	1.53	-	4.96
<b>婚姻狀況</b>					
有配偶或同居	77.14	14.07	2.64	1.36	4.79
喪偶	62.08	18.40	4.19	2.51	12.82
離婚或分居	67.79	17.72	5.99	2.42	6.08
未婚	73.99	15.63	0.52	2.83	7.03
<b>現有子女</b>					
有子女	72.24	15.52	3.26	1.75	7.24
無子女	76.16	14.81	1.31	2.30	5.42
<b>居住狀況</b>					
住家宅	73.24	15.59	3.20	1.77	6.19
住機構	31.67	10.81	2.46	1.36	53.70
<b>家庭組成</b>					
獨居	72.91	17.73	4.97	3.70	0.70
僅與配偶(同居人)同住	76.60	15.81	2.63	1.35	3.61
兩代家庭	71.60	15.33	2.99	2.01	8.07
三代家庭	73.90	14.67	3.23	1.16	7.04
與其他親戚或朋友同住	68.49	17.76	0.95	1.71	11.10
僅與外籍看護同住	51.30	21.41	10.51	1.03	15.74
住機構	31.67	10.81	2.46	1.36	53.70

表33 65歲以上人口過去兩個星期內憂鬱傾向(限本人回答)

-按地區別、性別、年齡別、教育程度、婚姻狀況、現有子女、居住狀況及家庭組成分(續3)

中華民國111年10月底

單位：人；%

項目別	感到心情低落、沮喪或絕望				
	完全不會 (0分)	有幾天 (1分)	一半以上 天數 (2分)	幾乎每天 (3分)	代答者 無法回答
<b>總計</b>	<b>72.41</b>	<b>15.41</b>	<b>3.28</b>	<b>1.73</b>	<b>7.18</b>
<b>地區別</b>					
北部地區	75.46	14.35	1.93	1.38	6.87
中部地區	70.43	14.39	5.07	2.53	7.58
南部地區	69.80	17.00	3.78	1.66	7.76
東部地區	63.96	26.03	5.26	1.39	3.36
金馬地區	83.09	14.75	-	-	2.16
<b>性別</b>					
男	76.67	13.05	2.34	1.46	6.48
女	68.86	17.36	4.06	1.95	7.76
<b>年齡別</b>					
65~69歲	80.09	13.14	3.00	1.13	2.64
70~74歲	77.33	14.72	2.65	2.16	3.15
75~79歲	67.50	20.42	3.98	2.14	5.97
80歲以上	56.66	16.73	4.07	1.92	20.61
<b>教育程度</b>					
不識字	51.01	17.73	4.26	3.65	23.35
自修、私塾或小學等識字者	66.95	18.22	4.26	1.91	8.67
國(初)中	77.93	13.14	2.12	1.92	4.89
高級中等(高中、高職)	79.83	11.81	2.63	1.31	4.42
專科	75.23	15.82	2.41	2.54	3.99
大學	78.27	14.44	1.97	-	5.31
研究所	88.78	3.89	2.37	-	4.96
<b>婚姻狀況</b>					
有配偶或同居	77.18	14.15	2.47	1.40	4.79
喪偶	62.21	17.74	4.87	2.36	12.82
離婚或分居	66.53	18.64	6.14	2.61	6.08
未婚	75.10	15.75	0.52	1.60	7.03
<b>現有子女</b>					
有子女	72.31	15.39	3.32	1.73	7.24
無子女	75.17	15.71	2.12	1.59	5.42
<b>居住狀況</b>					
住家宅	73.29	15.50	3.27	1.74	6.19
住機構	30.70	10.99	3.57	1.04	53.70
<b>家庭組成</b>					
獨居	71.16	19.63	5.36	3.16	0.70
僅與配偶(同居人)同住	77.33	15.27	2.67	1.12	3.61
兩代家庭	71.10	15.72	3.03	2.09	8.07
三代家庭	74.46	13.97	3.10	1.43	7.04
與其他親戚或朋友同住	74.75	13.20	0.95	-	11.10
僅與外籍看護同住	51.20	17.30	14.72	1.03	15.74
住機構	30.70	10.99	3.57	1.04	53.70

表33 65歲以上人口過去兩個星期內憂鬱傾向(限本人回答)

-按地區別、性別、年齡別、教育程度、婚姻狀況、現有子女、居住狀況及家庭組成分(續4完)

中華民國111年10月底

單位：人；%

項目別	總計		情緒症狀			
	人數	百分比	一般 (0-2分)	輕度 (3-5分)	中度 (6-8分)	重度 (9-12分)
<b>總計</b>	<b>3,752,560</b>	<b>100.00</b>	<b>82.24</b>	<b>12.35</b>	<b>3.81</b>	<b>1.60</b>
<b>地區別</b>						
北部地區	1,674,164	100.00	85.77	10.62	2.51	1.10
中部地區	895,150	100.00	79.72	12.58	5.27	2.43
南部地區	1,062,426	100.00	79.63	14.07	4.50	1.80
東部地區	96,594	100.00	70.45	22.52	6.16	0.87
金馬地區	24,226	100.00	92.92	7.08	-	-
<b>性別</b>						
男	1,715,205	100.00	86.36	10.00	2.47	1.16
女	2,037,355	100.00	78.77	14.33	4.93	1.97
<b>年齡別</b>						
65~69歲	1,440,400	100.00	86.21	9.75	3.22	0.82
70~74歲	1,061,252	100.00	83.22	10.85	4.16	1.78
75~79歲	550,964	100.00	78.19	15.53	3.48	2.80
80歲以上	699,944	100.00	75.77	17.48	4.76	1.99
<b>教育程度</b>						
不識字	120,208	100.00	69.55	19.59	6.99	3.87
自修、私塾或小學等識字者	1,654,564	100.00	78.17	15.07	4.92	1.84
國(初)中	624,724	100.00	85.39	10.12	3.12	1.36
高級中等(高中、高職)	813,771	100.00	85.93	9.86	2.80	1.41
專科	223,992	100.00	86.61	8.25	2.89	2.25
大學	253,126	100.00	88.63	9.67	1.70	-
研究所	62,175	100.00	93.29	6.71	-	-
<b>婚姻狀況</b>						
有配偶或同居	2,505,533	100.00	85.15	10.63	3.10	1.12
喪偶	1,003,135	100.00	75.90	16.01	5.31	2.78
離婚或分居	168,483	100.00	77.83	13.63	6.23	2.31
未婚	75,409	100.00	79.84	17.88	1.91	0.36
<b>現有子女</b>						
有子女	3,619,448	100.00	82.28	12.21	3.87	1.63
無子女	133,112	100.00	81.02	16.02	2.05	0.91
<b>居住狀況</b>						
住家宅	3,713,494	100.00	82.33	12.28	3.79	1.60
住機構	39,066	100.00	73.72	18.83	5.60	1.85
<b>家庭組成</b>						
獨居	365,584	100.00	77.70	13.87	5.53	2.90
僅與配偶(同居人)同住	901,304	100.00	84.45	11.71	2.71	1.13
兩代家庭	1,396,221	100.00	81.65	12.88	3.54	1.93
三代家庭	962,656	100.00	83.39	11.13	4.41	1.07
與其他親戚或朋友同住	51,881	100.00	87.39	11.54	1.07	-
僅與外籍看護同住	35,848	100.00	67.14	19.15	10.22	3.48
住機構	39,066	100.00	73.72	18.83	5.60	1.85

註：1.限本人回答。

2.情緒狀況為「感到緊張、不安或煩躁」、「無法停止或控制憂鬱」、「做事時提不起勁或沒有樂趣」、「感到心情低落、沮喪或絕望」之整體情形。將「完全不會」計為0分、「有幾天」計為1分、「一半以上天數」計為2分、「幾乎每天」計為3分，再計算加總總分。

表34 55-64歲人口孤獨傾向(限本人回答)  
-按地區別、性別、年齡別、教育程度、婚姻狀況、現有子女數及居住狀況分

中華民國111年10月底

單位：人；%

項目別	總計		感覺沒有伴				
	人數	百分比	從未 (1分)	偶爾 (2分)	有時 (3分)	總是 (3分)	代答者 無法回答
<b>總計</b>	<b>3,486,975</b>	<b>100.00</b>	<b>88.46</b>	<b>7.62</b>	<b>1.00</b>	<b>1.35</b>	<b>1.57</b>
<b>地區別</b>							
北部地區	1,561,480	100.00	89.18	7.31	0.94	1.17	1.39
中部地區	840,953	100.00	89.10	6.78	1.47	1.21	1.44
南部地區	972,030	100.00	86.64	9.11	0.55	1.91	1.79
東部地區	84,330	100.00	86.73	6.05	2.83	0.09	4.30
金馬地區	28,182	100.00	96.82	3.06	-	-	0.12
<b>性別</b>							
男	1,691,732	100.00	88.82	6.92	0.62	1.52	2.12
女	1,795,243	100.00	88.12	8.28	1.35	1.19	1.06
<b>年齡別</b>							
55~59歲	1,780,488	100.00	88.39	8.37	0.72	1.50	1.03
60~64歲	1,706,487	100.00	88.53	6.84	1.29	1.19	2.14
<b>教育程度</b>							
不識字*	9,024	100.00	37.48	-	-	22.15	40.37
自修、私塾或小學等識字者	236,300	100.00	82.28	11.38	3.07	-	3.28
國(初)中	1,032,750	100.00	87.87	6.97	1.25	1.82	2.09
高級中等(高中、高職)	1,367,764	100.00	88.45	8.37	0.72	1.51	0.95
專科	340,320	100.00	92.00	6.72	0.60	-	0.68
大學	367,120	100.00	90.51	6.16	-	1.53	1.80
研究所	133,697	100.00	92.84	5.15	2.01	-	-
<b>婚姻狀況</b>							
有配偶或同居	2,626,849	100.00	93.60	4.86	0.27	0.38	0.89
喪偶	247,670	100.00	76.02	17.82	1.87	3.60	0.68
離婚或分居	349,912	100.00	71.19	17.60	4.40	3.79	3.02
未婚	262,544	100.00	71.81	12.27	2.87	5.67	7.38
<b>現有子女數</b>							
有子女	3,115,035	100.00	90.51	6.69	0.88	0.91	1.01
無子女	371,940	100.00	71.31	15.37	2.00	5.04	6.27
<b>居住狀況</b>							
住家宅	3,473,701	100.00	88.67	7.63	0.96	1.35	1.39
住機構	13,274	100.00	33.53	6.21	9.86	0.57	49.83
<b>家庭組成</b>							
獨居	269,502	100.00	65.13	22.93	3.79	8.15	-
僅與配偶(同居人)同住	668,066	100.00	91.62	5.78	0.40	1.50	0.71
兩代家庭	1,700,252	100.00	91.22	6.70	0.53	0.16	1.39
三代家庭	699,233	100.00	92.49	5.02	0.92	0.23	1.34
與其他親戚或朋友同住	136,648	100.00	69.34	11.37	3.74	7.88	7.67
僅與外籍看護同住	-	-	-	-	-	-	-
住機構	13,274	100.00	33.53	6.21	9.86	0.57	49.83

註：1.\*部分分類樣本不足30，代表性恐有不足，引用時請審慎。

2.計分方式為參考UCLA 2004年孤獨量表計算方式，使用三個級距(Hardly ever 1分、Some of the time 2分、Often 3分)計算。



表34 55-64歲人口孤獨傾向(限本人回答)

-按地區別、性別、年齡別、教育程度、婚姻狀況、現有子女數及居住狀況分(續1)

中華民國111年10月底

單位：人；%

項目別	感覺自己被遺忘				
	從未 (1分)	偶爾 (2分)	有時 (3分)	總是 (3分)	代答者 無法回答
<b>總計</b>	<b>91.66</b>	<b>4.20</b>	<b>1.84</b>	<b>0.74</b>	<b>1.57</b>
<b>地區別</b>					
北部地區	91.83	4.81	1.61	0.36	1.39
中部地區	91.42	4.56	2.05	0.53	1.44
南部地區	91.53	2.97	2.12	1.60	1.79
東部地區	90.46	3.74	1.40	0.09	4.30
金馬地區	96.82	3.06	0.00	-	0.12
<b>性別</b>					
男	91.92	3.51	1.61	0.84	2.12
女	91.41	4.84	2.05	0.64	1.06
<b>年齡別</b>					
55~59歲	92.12	4.57	1.46	0.83	1.03
60~64歲	91.18	3.81	2.23	0.64	2.14
<b>教育程度</b>					
不識字*	37.48	-	22.15	-	40.37
自修、私塾或小學等識字者	85.46	6.85	4.41	-	3.28
國(初)中	92.07	2.99	1.70	1.15	2.09
高級中等(高中、高職)	91.26	5.28	1.50	1.01	0.95
專科	94.39	3.55	1.37	-	0.68
大學	93.02	3.16	2.02	-	1.80
研究所	96.38	2.48	1.14	-	-
<b>婚姻狀況</b>					
有配偶或同居	95.02	3.27	0.52	0.31	0.89
喪偶	88.32	6.37	3.67	0.96	0.68
離婚或分居	79.04	9.21	5.00	3.74	3.02
未婚	77.93	4.76	9.13	0.81	7.38
<b>現有子女數</b>					
有子女	93.29	3.55	1.39	0.76	1.01
無子女	77.94	9.59	5.62	0.57	6.27
<b>居住狀況</b>					
住家宅	91.87	4.19	1.81	0.74	1.39
住機構	35.72	5.24	8.65	0.57	49.83
<b>家庭組成</b>					
獨居	76.57	11.76	7.50	4.16	-
僅與配偶(同居人)同住	92.93	3.62	1.86	0.88	0.71
兩代家庭	93.89	3.53	0.69	0.50	1.39
三代家庭	95.07	3.24	0.35	-	1.34
與其他親戚或朋友同住	75.32	5.20	11.81	-	7.67
僅與外籍看護同住	-	-	-	-	-
住機構	35.72	5.24	8.65	0.57	49.83

註：1.\*部分分類樣本不足30，代表性恐有不足，引用時請審慎。

2.計分方式為參考UCLA 2004年孤獨量表計算方式，使用三個級距(Hardly ever 1分、Some of the time 2分、Often 3分)計算。

表34 55-64歲人口孤獨傾向(限本人回答)

-按地區別、性別、年齡別、教育程度、婚姻狀況、現有子女數及居住狀況分(續2)

中華民國111年10月底

單位：人；%

項目別	感覺和別人疏離				
	從未 (1分)	偶爾 (2分)	有時 (3分)	總是 (3分)	代答者 無法回答
<b>總計</b>	<b>90.05</b>	<b>5.61</b>	<b>1.83</b>	<b>0.93</b>	<b>1.57</b>
<b>地區別</b>					
北部地區	90.39	6.08	1.31	0.83	1.39
中部地區	89.56	5.24	2.78	0.98	1.44
南部地區	90.41	4.71	1.94	1.15	1.79
東部地區	82.42	11.75	1.45	0.09	4.30
金馬地區	96.82	3.06	0.00	-	0.12
<b>性別</b>					
男	89.97	5.37	1.75	0.80	2.12
女	90.14	5.83	1.92	1.05	1.06
<b>年齡別</b>					
55~59歲	89.58	6.82	1.76	0.81	1.03
60~64歲	90.55	4.35	1.91	1.05	2.14
<b>教育程度</b>					
不識字*	37.48	-	22.15	-	40.37
自修、私塾或小學等識字者	81.17	10.18	5.37	0.00	3.28
國(初)中	90.63	4.35	1.86	1.07	2.09
高級中等(高中、高職)	90.36	5.67	1.60	1.41	0.95
專科	93.72	4.72	0.87	-	0.68
大學	90.55	6.12	1.00	0.53	1.80
研究所	91.01	7.85	1.14	0.01	-
<b>婚姻狀況</b>					
有配偶或同居	93.17	4.69	0.67	0.59	0.89
喪偶	88.16	6.54	4.63	-	0.68
離婚或分居	78.52	12.34	1.32	4.81	3.02
未婚	76.06	4.97	11.56	0.03	7.38
<b>現有子女數</b>					
有子女	91.85	4.92	1.24	0.97	1.01
無子女	74.98	11.39	6.82	0.54	6.27
<b>居住狀況</b>					
住家宅	90.26	5.61	1.81	0.93	1.39
住機構	35.70	5.39	8.45	0.63	49.83
<b>家庭組成</b>					
獨居	73.73	12.61	9.75	3.91	-
僅與配偶(同居人)同住	90.34	5.89	1.34	1.72	0.71
兩代家庭	92.16	5.09	0.75	0.60	1.39
三代家庭	94.34	3.97	0.35	-	1.34
與其他親戚或朋友同住	78.00	5.27	9.06	-	7.67
僅與外籍看護同住	-	-	-	-	-
住機構	35.70	5.39	8.45	0.63	49.83

註：1.\*部分分類樣本不足30，代表性恐有不足，引用時請審慎。

2.計分方式為參考UCLA 2004年孤獨量表計算方式，使用三個級距(Hardly ever 1分、Some of the time 2分、Often 3分)計算。

表34 55-64歲人口孤獨傾向(限本人回答)

-按地區別、性別、年齡別、教育程度、婚姻狀況、現有子女、居住狀況及家庭組成分(續3完)

中華民國111年10月底

單位：人；%

項目別	總計		孤獨傾向	
	人數	百分比	3-5分	6-9分
<b>總計</b>	<b>3,432,080</b>	<b>100.00</b>	<b>94.86</b>	<b>5.14</b>
<b>地區別</b>				
北部地區	1,539,713	100.00	95.32	4.68
中部地區	828,868	100.00	94.34	5.66
南部地區	954,649	100.00	94.54	5.46
東部地區	80,702	100.00	94.54	5.46
金馬地區	28,148	100.00	96.94	3.06
<b>性別</b>				
男	1,655,846	100.00	95.29	4.71
女	1,776,234	100.00	94.47	5.53
<b>年齡別</b>				
55~59歲	1,762,188	100.00	94.98	5.02
60~64歲	1,669,892	100.00	94.74	5.26
<b>教育程度</b>				
不識字*	5,381	100.00	62.85	37.15
自修、私塾或小學等識字者	228,561	100.00	88.98	11.02
國(初)中	1,011,138	100.00	95.44	4.56
高級中等(高中、高職)	1,354,787	100.00	94.18	5.82
專科	337,996	100.00	97.97	2.03
大學	360,520	100.00	96.25	3.75
研究所	133,697	100.00	97.22	2.78
<b>婚姻狀況</b>				
有配偶或同居	2,603,563	100.00	97.66	2.34
喪偶	245,988	100.00	90.89	9.11
離婚或分居	339,358	100.00	83.57	16.43
未婚	243,171	100.00	84.70	15.30
<b>現有子女</b>				
有子女	3,083,458	100.00	95.93	4.07
無子女	348,622	100.00	85.41	14.59
<b>居住狀況</b>				
住家宅	3,425,421	100.00	94.91	5.09
住機構	6,659	100.00	72.55	27.45
<b>家庭組成</b>				
獨居	269,502	100.00	77.11	22.89
僅與配偶(同居人)同住	663,348	100.00	96.20	3.80
兩代家庭	1,676,550	100.00	96.65	3.35
三代家庭	689,851	100.00	98.28	1.72
與其他親戚或朋友同住	126,170	100.00	84.48	15.52
僅與外籍看護同住	-	-	-	-
住機構	6,659	100.00	72.55	27.45

註：1.限本人回答。

2.孤獨傾向為「感覺自己沒有伴」、「感覺自己被遺忘」、「感覺和別人疏離」之整體情形。將「從未」計為1分、「偶爾」計為2分、「有時」及「總是」計為3分，再計算加總總分。

表35 65歲以上人口孤獨傾向(限本人回答)

-按地區別、性別、年齡別、教育程度、婚姻狀況、現有子女、居住狀況及家庭組成分

中華民國111年10月底

單位：人；%

項目別	總計		感覺沒有伴				
	人數	百分比	從未 (1分)	偶爾 (2分)	有時 (3分)	總是 (3分)	代答者 無法回答
<b>總計</b>	<b>4,042,790</b>	<b>100.00</b>	<b>79.02</b>	<b>9.73</b>	<b>2.88</b>	<b>1.20</b>	<b>7.18</b>
<b>地區別</b>							
北部地區	1,797,727	100.00	81.01	8.94	2.13	1.05	6.87
中部地區	968,562	100.00	78.41	8.98	3.43	1.59	7.58
南部地區	1,151,791	100.00	76.08	11.40	3.57	1.20	7.76
東部地區	99,949	100.00	79.32	13.22	3.61	0.49	3.36
金馬地區	24,761	100.00	93.36	4.48	-	-	2.16
<b>性別</b>							
男	1,833,954	100.00	81.69	8.42	2.32	1.10	6.48
女	2,208,836	100.00	76.80	10.81	3.34	1.29	7.76
<b>年齡別</b>							
65~69歲	1,479,395	100.00	87.02	7.89	2.00	0.45	2.64
70~74歲	1,095,773	100.00	84.46	8.34	2.83	1.22	3.15
75~79歲	585,914	100.00	76.24	12.20	3.59	2.00	5.97
80歲以上	881,708	100.00	60.67	12.88	3.93	1.91	20.61
<b>教育程度</b>							
不識字	156,821	100.00	56.58	14.02	4.02	2.03	23.35
自修、私塾或小學等識字者	1,811,642	100.00	75.25	11.51	3.23	1.34	8.67
國(初)中	656,846	100.00	83.25	8.04	3.09	0.73	4.89
高級中等(高中、高職)	851,416	100.00	84.72	7.23	2.33	1.30	4.42
專科	233,312	100.00	84.98	8.67	1.86	0.49	3.99
大學	267,332	100.00	83.12	8.15	2.24	1.17	5.31
研究所	65,421	100.00	82.31	9.68	1.55	1.50	4.96
<b>婚姻狀況</b>							
有配偶或同居	2,631,589	100.00	87.52	6.16	0.98	0.55	4.79
喪偶	1,150,704	100.00	61.63	16.66	6.34	2.55	12.82
離婚或分居	179,388	100.00	68.14	17.37	7.23	1.19	6.08
未婚	81,109	100.00	73.93	10.15	5.55	3.35	7.03
<b>現有子女</b>							
有子女	3,902,057	100.00	79.20	9.60	2.79	1.16	7.24
無子女	140,733	100.00	73.80	13.17	5.22	2.40	5.42
<b>居住狀況</b>							
住家宅	3,958,421	100.00	80.07	9.76	2.82	1.16	6.19
住機構	84,369	100.00	29.46	8.21	5.62	3.01	53.70
<b>家庭組成</b>							
獨居	368,149	100.00	67.39	17.50	9.61	4.80	0.70
僅與配偶(同居人)同住	935,048	100.00	87.35	7.51	1.02	0.51	3.61
兩代家庭	1,518,796	100.00	79.55	9.38	1.86	1.15	8.07
三代家庭	1,035,526	100.00	80.75	8.76	2.98	0.48	7.04
與其他親戚或朋友同住	58,357	100.00	69.99	14.44	4.47	-	11.10
僅與外籍看護同住	42,545	100.00	46.13	23.56	11.63	2.94	15.74
住機構	84,369	100.00	29.46	8.21	5.62	3.01	53.70

註：計分方式為參考UCLA 2004年孤獨量表計算方式，使用三個級距(Hardly ever 1分、Some of the time 2分、Often 3分)計算。

表35 65歲以上人口孤獨傾向(限本人回答)

-按地區別、性別、年齡別、教育程度、婚姻狀況、現有子女、居住狀況及家庭組成分(續1)

中華民國111年10月底

單位：人；%

項目別	感覺自己被遺忘				
	從未 (1分)	偶爾 (2分)	有時 (3分)	總是 (3分)	代答者 無法回答
<b>總計</b>	<b>83.10</b>	<b>7.38</b>	<b>1.79</b>	<b>0.55</b>	<b>7.18</b>
<b>地區別</b>					
北部地區	84.42	7.04	1.17	0.50	6.87
中部地區	82.55	6.82	2.54	0.50	7.58
南部地區	81.17	8.20	2.13	0.74	7.76
東部地區	84.03	10.57	2.04	-	3.36
金馬地區	95.03	2.81	-	-	2.16
<b>性別</b>					
男	85.15	6.19	1.79	0.38	6.48
女	81.40	8.36	1.78	0.69	7.76
<b>年齡別</b>					
65~69歲	90.89	5.02	1.27	0.18	2.64
70~74歲	86.83	7.56	1.75	0.72	3.15
75~79歲	82.38	8.19	2.48	0.98	5.97
80歲以上	65.89	10.56	2.24	0.69	20.61
<b>教育程度</b>					
不識字	61.85	10.22	3.39	1.20	23.35
自修、私塾或小學等識字者	80.33	8.84	1.74	0.42	8.67
國(初)中	86.90	4.99	2.33	0.89	4.89
高級中等(高中、高職)	87.71	5.76	1.34	0.78	4.42
專科	86.73	7.99	1.29	-	3.99
大學	85.44	7.30	1.77	0.18	5.31
研究所	90.22	3.27	1.55	-	4.96
<b>婚姻狀況</b>					
有配偶或同居	88.77	5.11	0.98	0.34	4.79
喪偶	71.72	11.34	3.03	1.08	12.82
離婚或分居	75.19	13.73	4.51	0.50	6.08
未婚	78.14	10.53	4.30	-	7.03
<b>現有子女</b>					
有子女	83.27	7.26	1.68	0.54	7.24
無子女	78.55	10.51	4.72	0.81	5.42
<b>居住狀況</b>					
住家宅	84.19	7.32	1.76	0.54	6.19
住機構	32.16	10.05	2.99	1.10	53.70
<b>家庭組成</b>					
獨居	78.28	12.87	5.22	2.94	0.70
僅與配偶(同居人)同住	89.21	5.81	1.15	0.22	3.61
兩代家庭	83.29	6.91	1.39	0.34	8.07
三代家庭	84.51	6.79	1.42	0.24	7.04
與其他親戚或朋友同住	79.17	9.73	-	-	11.10
僅與外籍看護同住	56.02	17.05	9.28	1.90	15.74
住機構	32.16	10.05	2.99	1.10	53.70

註：計分方式為參考UCLA 2004年孤獨量表計算方式，使用三個級距(Hardly ever 1分、Some of the time 2分、Often 3分)計算。

表35 65歲以上人口孤獨傾向(限本人回答)

-按地區別、性別、年齡別、教育程度、婚姻狀況、現有子女、居住狀況及家庭組成分(續2)

中華民國111年10月底

單位：人；%

項目別	感覺和別人疏離				
	從未 (1分)	偶爾 (2分)	有時 (3分)	總是 (3分)	代答者 無法回答
<b>總計</b>	<b>82.46</b>	<b>7.80</b>	<b>1.82</b>	<b>0.75</b>	<b>7.18</b>
<b>地區別</b>					
北部地區	83.78	7.07	1.71	0.57	6.87
中部地區	82.36	6.80	2.17	1.10	7.58
南部地區	80.18	9.52	1.74	0.80	7.76
東部地區	82.67	12.22	1.75	-	3.36
金馬地區	95.22	2.62	-	-	2.16
<b>性別</b>					
男	84.27	7.01	1.56	0.68	6.48
女	80.95	8.46	2.03	0.80	7.76
<b>年齡別</b>					
65~69歲	90.05	5.53	1.01	0.77	2.64
70~74歲	86.34	8.04	1.79	0.67	3.15
75~79歲	82.88	7.96	2.41	0.79	5.97
80歲以上	64.59	11.20	2.82	0.78	20.61
<b>教育程度</b>					
不識字	62.48	9.92	2.45	1.80	23.35
自修、私塾或小學等識字者	80.52	8.50	1.77	0.54	8.67
國(初)中	85.74	6.84	1.47	1.06	4.89
高級中等(高中、高職)	86.97	6.07	1.41	1.12	4.42
專科	82.04	10.66	3.31	-	3.99
大學	84.80	6.75	2.77	0.37	5.31
研究所	84.11	9.64	1.29	-	4.96
<b>婚姻狀況</b>					
有配偶或同居	87.98	5.70	1.10	0.42	4.79
喪偶	71.80	11.06	2.98	1.33	12.82
離婚或分居	73.37	15.00	3.42	2.13	6.08
未婚	74.28	13.75	4.94	-	7.03
<b>現有子女</b>					
有子女	82.67	7.61	1.77	0.71	7.24
無子女	76.37	13.21	3.20	1.81	5.42
<b>居住狀況</b>					
住家宅	83.52	7.79	1.76	0.74	6.19
住機構	32.26	8.41	4.58	1.05	53.70
<b>家庭組成</b>					
獨居	80.69	11.34	4.46	2.82	0.70
僅與配偶(同居人)同住	88.18	6.71	1.09	0.42	3.61
兩代家庭	82.48	7.15	1.59	0.71	8.07
三代家庭	83.61	7.41	1.61	0.33	7.04
與其他親戚或朋友同住	73.59	15.31	-	-	11.10
僅與外籍看護同住	54.53	22.51	5.31	1.90	15.74
住機構	32.26	8.41	4.58	1.05	53.70

註：計分方式為參考UCLA 2004年孤獨量表計算方式，使用三個級距(Hardly ever 1分、Some of the time 2分、Often 3分)計算。

表35 65歲以上人口孤獨傾向(限本人回答)

—按地區別、性別、年齡別、教育程度、婚姻狀況、現有子女、居住狀況及家庭組成分(續3完)

中華民國111年10月底

單位：人；%

項目別	總計		孤獨傾向	
	人數	百分比	3-5分	6-9分
<b>總計</b>	<b>3,752,560</b>	<b>100.00</b>	<b>91.91</b>	<b>8.09</b>
<b>地區別</b>				
北部地區	1,674,164	100.00	93.16	6.84
中部地區	895,150	100.00	91.33	8.67
南部地區	1,062,426	100.00	90.73	9.27
東部地區	96,594	100.00	86.95	13.05
金馬地區	24,226	100.00	97.32	2.68
<b>性別</b>				
男	1,715,205	100.00	93.26	6.74
女	2,037,355	100.00	90.76	9.24
<b>年齡別</b>				
65~69歲	1,440,400	100.00	94.93	5.07
70~74歲	1,061,252	100.00	93.00	7.00
75~79歲	550,964	100.00	89.85	10.15
80歲以上	699,944	100.00	85.64	14.36
<b>教育程度</b>				
不識字	120,208	100.00	83.31	16.69
自修、私塾或小學等識字者	1,654,564	100.00	90.56	9.44
國(初)中	624,724	100.00	91.98	8.02
高級中等(高中、高職)	813,771	100.00	94.83	5.17
專科	223,992	100.00	93.54	6.46
大學	253,126	100.00	92.98	7.02
研究所	62,175	100.00	94.93	5.07
<b>婚姻狀況</b>				
有配偶或同居	2,505,533	100.00	95.49	4.51
喪偶	1,003,135	100.00	84.70	15.30
離婚或分居	168,483	100.00	84.26	15.74
未婚	75,409	100.00	85.66	14.34
<b>現有子女</b>				
有子女	3,619,448	100.00	92.15	7.85
無子女	133,112	100.00	85.28	14.72
<b>居住狀況</b>				
住家宅	3,713,494	100.00	92.10	7.90
住機構	39,066	100.00	73.79	26.21
<b>家庭組成</b>				
獨居	365,584	100.00	81.80	18.20
僅與配偶(同居人)同住	901,304	100.00	95.18	4.82
兩代家庭	1,396,221	100.00	92.76	7.24
三代家庭	962,656	100.00	93.07	6.93
與其他親戚或朋友同住	51,881	100.00	92.95	7.05
僅與外籍看護同住	35,848	100.00	66.03	33.97
住機構	39,066	100.00	73.79	26.21

註：1.限本人回答。

2.孤獨傾向為「感覺自己沒有伴」、「感覺自己被遺忘」、「感覺和別人疏離」之整體情形。將「從未」計為1分、「偶爾」計為2分、「有時」及「總是」計為3分，再計算加總總分。

表36 55-64歲人口部分日常生活活動(ADLs)有困難情形  
—按地區別、性別、年齡別、教育程度、婚姻狀況、現有子女數及居住狀況分

中華民國111年10月底

單位：人；%

項目別	總計		吃飯			
	人數	百分比	沒有困難， 可獨立完成	需要輔具或 環境改善後 ，可獨立完 成	無論有無使 用輔具，部 份還需要他 人協助	完全需要他 人協助
<b>總計</b>	<b>3,486,975</b>	<b>100.00</b>	<b>99.11</b>	<b>0.44</b>	<b>0.08</b>	<b>0.38</b>
<b>地區別</b>						
北部地區	1,561,480	100.00	99.30	0.17	0.17	0.37
中部地區	840,953	100.00	99.89	0.02	-	0.09
南部地區	972,030	100.00	98.52	1.17	-	0.31
東部地區	84,330	100.00	94.33	1.16	0.21	4.30
金馬地區	28,182	100.00	99.82	0.06	-	0.12
<b>性別</b>						
男	1,691,732	100.00	99.07	0.47	0.01	0.45
女	1,795,243	100.00	99.14	0.40	0.15	0.31
<b>年齡別</b>						
55~59歲	1,780,488	100.00	99.78	0.10	0.01	0.11
60~64歲	1,706,487	100.00	98.40	0.79	0.16	0.65
<b>教育程度</b>						
不識字*	9,024	100.00	85.33	14.67	-	-
自修、私塾或小學等識字者	236,300	100.00	99.22	0.02	0.08	0.69
國(初)中	1,032,750	100.00	99.41	0.25	0.00	0.34
高級中等(高中、高職)	1,367,764	100.00	98.70	0.62	0.19	0.49
專科	340,320	100.00	99.66	0.34	-	0.00
大學	367,120	100.00	99.18	0.45	-	0.37
研究所	133,697	100.00	100.00	-	-	-
<b>婚姻狀況</b>						
有配偶或同居	2,626,849	100.00	99.37	0.26	0.09	0.28
喪偶	247,670	100.00	99.81	0.01	-	0.19
離婚或分居	349,912	100.00	98.51	0.49	0.14	0.87
未婚	262,544	100.00	96.63	2.53	0.00	0.84
<b>現有子女數</b>						
有子女	3,115,035	100.00	99.36	0.22	0.09	0.33
1人	388,010	100.00	99.49	-	-	0.51
2人	1,496,372	100.00	99.30	0.39	0.04	0.27
3人	1,013,702	100.00	99.37	0.10	0.21	0.31
4人以上	216,951	100.00	99.45	-	-	0.55
無子女	371,940	100.00	96.99	2.22	0.00	0.79
<b>居住狀況</b>						
住家宅	3,473,701	100.00	99.24	0.43	0.06	0.27
住機構	13,274	100.00	65.00	1.96	4.94	28.10

註：\*部分分類樣本不足30，代表性恐有不足，引用時請審慎。



表36 55-64歲人口部分日常生活活動(ADLs)有困難情形  
—按地區別、性別、年齡別、教育程度、婚姻狀況、現有子女數及居住狀況分(續1)

中華民國111年10月底

單位：人；%

項目別	洗澡				穿脫衣服			
	沒有困難，可獨立完成	需要輔具或環境改善後，可獨立完成	無論有無使用輔具，部份還需要他人協助	完全需要他人協助	沒有困難，可獨立完成	需要輔具或環境改善後，可獨立完成	無論有無使用輔具，部份還需要他人協助	完全需要他人協助
<b>總計</b>	<b>98.02</b>	<b>0.78</b>	<b>0.26</b>	<b>0.94</b>	<b>98.18</b>	<b>0.52</b>	<b>0.47</b>	<b>0.83</b>
<b>地區別</b>								
北部地區	98.44	0.33	0.17	1.06	98.69	0.08	0.42	0.81
中部地區	98.72	0.60	0.08	0.60	98.34	0.56	0.33	0.77
南部地區	96.98	1.73	0.61	0.69	97.40	1.26	0.70	0.64
東部地區	94.39	0.09	0.04	5.48	95.44	-	0.25	4.30
金馬地區	99.81	0.06	0.01	0.12	99.82	0.06	0.00	0.12
<b>性別</b>								
男	98.16	0.58	0.40	0.86	98.18	0.38	0.63	0.81
女	97.88	0.96	0.13	1.02	98.17	0.65	0.33	0.85
<b>年齡別</b>								
55~59歲	98.77	0.59	0.25	0.38	98.96	0.30	0.45	0.29
60~64歲	97.23	0.97	0.28	1.53	97.36	0.75	0.49	1.40
<b>教育程度</b>								
不識字*	58.49	0.49	18.40	22.63	59.87	0.49	17.01	22.63
自修、私塾或小學等識字者	98.00	0.78	0.09	1.12	99.04	-	0.26	0.70
國(初)中	98.11	0.60	0.09	1.20	98.19	0.12	0.44	1.26
高級中等(高中、高職)	97.78	0.92	0.34	0.97	97.94	0.77	0.49	0.79
專科	99.30	0.34	-	0.36	99.29	0.34	0.35	0.02
大學	97.76	1.40	0.47	0.37	97.76	1.40	0.47	0.37
研究所	99.87	0.13	0.01	-	99.87	-	0.13	-
<b>婚姻狀況</b>								
有配偶或同居	98.90	0.49	0.16	0.44	98.90	0.31	0.44	0.36
喪偶	98.32	0.01	0.08	1.60	97.93	0.48	-	1.60
離婚或分居	96.57	1.48	0.83	1.12	98.13	-	0.84	1.03
未婚	90.82	3.41	0.70	5.07	91.23	3.38	0.78	4.60
<b>現有子女數</b>								
有子女	98.73	0.47	0.18	0.62	98.77	0.30	0.41	0.53
1人	98.78	0.40	0.18	0.64	99.26	-	0.14	0.60
2人	98.92	0.33	0.33	0.42	98.67	0.26	0.66	0.40
3人	98.62	0.81	-	0.57	98.91	0.52	0.21	0.35
4人以上	97.84	-	-	2.16	97.84	-	-	2.16
無子女	92.02	3.34	0.96	3.68	93.24	2.39	1.02	3.35
<b>居住狀況</b>								
住家宅	98.32	0.77	0.20	0.71	98.45	0.52	0.40	0.64
住機構	17.91	2.73	17.91	61.45	27.59	0.89	19.89	51.63

註：\*部分分類樣本不足30，代表性恐有不足，引用時請審慎。

表36 55-64歲人口部分日常生活活動(ADLs)有困難情形  
—按地區別、性別、年齡別、教育程度、婚姻狀況、現有子女數及居住狀況分(續2)

中華民國111年10月底

單位：人；%

項目別	上廁所				上下床或椅子			
	沒有困難，可獨立完成	需要輔具或環境改善後，可獨立完成	無論有無使用輔具，部份還需要他人協助	完全需要他人協助	沒有困難，可獨立完成	需要輔具或環境改善後，可獨立完成	無論有無使用輔具，部份還需要他人協助	完全需要他人協助
<b>總計</b>	<b>98.20</b>	<b>0.81</b>	<b>0.22</b>	<b>0.78</b>	<b>98.30</b>	<b>0.95</b>	<b>0.11</b>	<b>0.64</b>
<b>地區別</b>								
北部地區	98.35	0.43	0.46	0.76	98.59	0.72	0.21	0.48
中部地區	98.74	0.74	0.04	0.48	98.74	0.74	0.04	0.48
南部地區	97.79	1.42	0.00	0.78	97.80	1.46	0.00	0.75
東部地區	94.04	1.62	0.00	4.34	94.04	1.62	0.04	4.30
金馬地區	99.82	0.06	0.00	0.12	99.82	0.06	0.00	0.12
<b>性別</b>								
男	98.19	0.65	0.40	0.76	98.40	0.95	0.05	0.60
女	98.20	0.95	0.05	0.80	98.21	0.95	0.16	0.68
<b>年齡別</b>								
55~59歲	99.27	0.42	0.15	0.15	99.28	0.56	0.01	0.15
60~64歲	97.07	1.21	0.29	1.43	97.29	1.35	0.21	1.15
<b>教育程度</b>								
不識字*	61.97	-	2.02	36.02	63.98	-	-	36.02
自修、私塾或小學等識字者	98.26	0.86	0.00	0.88	98.26	0.86	0.01	0.86
國(初)中	98.20	0.59	0.47	0.75	98.36	0.89	0.08	0.67
高級中等(高中、高職)	98.02	1.00	0.04	0.93	98.16	1.00	0.19	0.64
專科	99.64	0.34	-	0.02	99.64	0.34	-	0.02
大學	97.76	1.40	0.47	0.37	97.76	1.87	-	0.37
研究所	99.87	-	0.13	-	99.87	-	0.13	-
<b>婚姻狀況</b>								
有配偶或同居	98.95	0.45	0.01	0.58	98.95	0.45	0.10	0.50
喪偶	99.34	0.48	-	0.19	99.34	0.48	-	0.19
離婚或分居	96.38	1.77	0.82	1.03	96.38	2.41	0.18	1.03
未婚	92.00	3.36	1.65	2.98	93.43	4.39	0.18	2.00
<b>現有子女數</b>								
有子女	98.85	0.51	0.05	0.60	98.85	0.52	0.10	0.53
1人	98.66	0.70	0.00	0.63	98.66	0.70	0.00	0.63
2人	98.84	0.52	0.10	0.54	98.84	0.55	0.07	0.54
3人	98.91	0.52	-	0.57	98.91	0.52	0.21	0.35
4人以上	98.92	-	-	1.08	98.92	-	-	1.08
無子女	92.76	3.31	1.63	2.30	93.77	4.50	0.13	1.60
<b>居住狀況</b>								
住家宅	98.45	0.80	0.17	0.58	98.55	0.92	0.06	0.47
住機構	32.28	1.91	13.52	52.28	34.58	7.93	11.53	45.95

註：\*部分分類樣本不足30，代表性恐有不足，引用時請審慎。

表36 55-64歲人口部分日常生活活動(ADLs)有困難情形  
—按地區別、性別、年齡別、教育程度、婚姻狀況、現有子女數及居住狀況分(續3完)

中華民國111年10月底

單位：人；%

項目別	室內走動			
	沒有困難，可獨立完成	需要輔具或環境改善後，可獨立完成	無論有無使用輔具，部份還需要他人協助	完全需要他人協助
<b>總計</b>	<b>97.19</b>	<b>1.89</b>	<b>0.28</b>	<b>0.64</b>
<b>地區別</b>				
北部地區	97.57	1.48	0.47	0.48
中部地區	98.37	0.90	0.25	0.48
南部地區	95.76	3.46	0.03	0.75
東部地區	94.00	1.66	-	4.34
金馬地區	99.82	0.06	-	0.12
<b>性別</b>				
男	96.94	2.41	0.05	0.60
女	97.43	1.39	0.49	0.68
<b>年齡別</b>				
55~59歲	98.09	1.44	0.32	0.15
60~64歲	96.26	2.35	0.24	1.15
<b>教育程度</b>				
不識字*	38.29	23.68	2.02	36.02
自修、私塾或小學等識字者	97.52	1.60	-	0.88
國(初)中	96.44	2.62	0.27	0.67
高級中等(高中、高職)	97.18	1.69	0.49	0.64
專科	99.29	0.68	-	0.02
大學	98.23	1.40	-	0.37
研究所	98.37	1.62	-	0.01
<b>婚姻狀況</b>				
有配偶或同居	97.93	1.34	0.24	0.50
喪偶	99.76	0.06	-	0.19
離婚或分居	94.20	3.93	0.84	1.03
未婚	91.42	6.39	0.20	2.00
<b>現有子女數</b>				
有子女	97.70	1.46	0.31	0.53
1人	98.43	0.85	0.09	0.63
2人	97.18	1.93	0.35	0.54
3人	97.94	1.32	0.38	0.35
4人以上	98.92	-	-	1.08
無子女	92.91	5.44	0.05	1.60
<b>居住狀況</b>				
住家宅	97.47	1.84	0.23	0.47
住機構	25.52	14.41	13.80	46.27

註：\*部分分類樣本不足30，代表性恐有不足，引用時請審慎。

表37 65歲以上人口部分日常生活活動(ADLs)有困難情形  
—按地區別、性別、年齡別、教育程度、婚姻狀況、現有子女數及居住狀況分

中華民國111年10月底

單位：人；%

項目別	總計		吃飯			
	人數	百分比	沒有困難， 可獨立完成	需要輔具或 環境改善後 ，可獨立完 成	無論有無使 用輔具，部 份還需要他 人協助	完全需要他 人協助
<b>總計</b>	<b>4,042,790</b>	<b>100.00</b>	<b>93.88</b>	<b>1.47</b>	<b>1.11</b>	<b>3.54</b>
<b>地區別</b>						
北部地區	1,797,727	100.00	94.30	1.07	1.35	3.29
中部地區	968,562	100.00	92.83	2.56	0.96	3.66
南部地區	1,151,791	100.00	93.68	1.31	0.96	4.05
東部地區	99,949	100.00	97.38	0.30	0.19	2.14
金馬地區	24,761	100.00	99.16	0.82	-	0.02
<b>性別</b>						
男	1,833,954	100.00	94.90	1.03	1.14	2.93
女	2,208,836	100.00	93.03	1.84	1.08	4.05
<b>年齡別</b>						
65~69歲	1,479,395	100.00	97.85	0.68	0.24	1.23
70~74歲	1,095,773	100.00	97.21	0.97	0.43	1.39
75~79歲	585,914	100.00	94.62	1.36	0.97	3.05
80歲以上	881,708	100.00	82.57	3.50	3.50	10.43
<b>教育程度</b>						
不識字	156,821	100.00	80.44	4.63	4.38	10.55
自修、私塾或小學等識字者	1,811,642	100.00	92.28	1.92	1.54	4.26
國(初)中	656,846	100.00	95.58	0.65	0.75	3.02
高級中等(高中、高職)	851,416	100.00	96.48	0.95	0.29	2.28
專科	233,312	100.00	96.72	0.71	0.85	1.72
大學	267,332	100.00	96.56	1.29	0.23	1.93
研究所	65,421	100.00	98.21	-	-	1.79
<b>婚姻狀況</b>						
有配偶或同居	2,631,589	100.00	96.07	0.99	0.73	2.21
喪偶	1,150,704	100.00	88.63	2.65	2.02	6.69
離婚或分居	179,388	100.00	94.79	1.58	0.47	3.16
未婚	81,109	100.00	95.09	0.04	1.67	3.21
<b>現有子女數</b>						
有子女	3,902,057	100.00	93.80	1.52	1.11	3.57
1人	261,700	100.00	93.11	1.02	1.83	4.04
2人	1,051,522	100.00	96.38	0.56	0.50	2.56
3人	1,422,449	100.00	95.69	1.08	0.73	2.50
4人以上	1,166,386	100.00	89.31	3.06	1.96	5.67
無子女	140,733	100.00	96.11	0.02	0.96	2.91
<b>居住狀況</b>						
住家宅	3,958,421	100.00	94.81	1.43	0.99	2.77
住機構	84,369	100.00	50.10	3.49	6.48	39.93

表37 65歲以上人口部分日常生活活動(ADLs)有困難情形  
—按地區別、性別、年齡別、教育程度、婚姻狀況、現有子女數及居住狀況分(續1)

中華民國111年10月底

單位：人；%

項目別	洗澡				穿脫衣服			
	沒有困難，可獨立完成	需要輔具或環境改善後，可獨立完成	無論有無使用輔具，部份還需要他人協助	完全需要他人協助	沒有困難，可獨立完成	需要輔具或環境改善後，可獨立完成	無論有無使用輔具，部份還需要他人協助	完全需要他人協助
<b>總計</b>	<b>87.19</b>	<b>1.46</b>	<b>3.98</b>	<b>7.37</b>	<b>89.34</b>	<b>1.25</b>	<b>3.43</b>	<b>5.98</b>
<b>地區別</b>								
北部地區	88.39	1.25	3.48	6.88	90.20	0.90	3.19	5.70
中部地區	86.43	1.97	4.08	7.52	88.19	1.74	3.49	6.58
南部地區	85.78	1.46	4.53	8.23	88.86	1.41	3.48	6.25
東部地區	87.98	-	5.29	6.73	89.28	1.11	6.06	3.55
金馬地區	92.50	2.63	4.83	0.03	94.54	0.90	4.53	0.03
<b>性別</b>								
男	88.75	1.40	3.70	6.15	90.85	0.89	3.24	5.03
女	85.89	1.52	4.20	8.39	88.10	1.55	3.58	6.77
<b>年齡別</b>								
65~69歲	95.90	0.81	0.85	2.44	96.65	0.58	0.73	2.04
70~74歲	93.03	0.96	2.58	3.43	93.90	1.00	2.12	2.98
75~79歲	87.13	1.63	4.67	6.57	89.52	1.51	3.53	5.45
80歲以上	65.36	3.07	10.48	21.09	71.31	2.52	9.50	16.67
<b>教育程度</b>								
不識字	60.12	3.93	12.21	23.75	64.66	3.93	12.44	18.97
自修、私塾或小學等識字者	84.03	2.11	5.12	8.74	86.94	1.84	4.26	6.96
國(初)中	90.55	0.50	2.52	6.43	91.99	0.43	2.09	5.48
高級中等(高中、高職)	92.15	0.68	2.29	4.88	93.51	0.57	1.99	3.93
專科	93.08	1.42	2.19	3.30	94.85	0.54	1.82	2.79
大學	92.92	0.85	2.87	3.36	93.83	0.78	2.38	3.01
研究所	96.98	-	-	3.02	96.19	-	0.79	3.02
<b>婚姻狀況</b>								
有配偶或同居	91.82	1.11	2.56	4.51	93.25	0.96	2.10	3.69
喪偶	76.41	2.18	7.36	14.05	80.16	2.09	6.39	11.36
離婚或分居	88.18	2.42	2.90	6.49	90.72	0.36	3.24	5.69
未婚	87.68	0.41	4.31	7.60	89.89	0.80	4.74	4.57
<b>現有子女數</b>								
有子女	87.09	1.47	4.03	7.41	89.24	1.28	3.42	6.06
1人	85.78	0.65	3.82	9.74	88.96	0.13	3.98	6.93
2人	92.55	1.02	1.96	4.47	93.52	0.55	1.67	4.27
3人	89.41	1.19	3.57	5.83	91.35	1.25	2.61	4.79
4人以上	79.63	2.41	6.50	11.46	82.86	2.23	5.87	9.05
無子女	89.91	1.19	2.49	6.41	92.35	0.46	3.50	3.69
<b>居住狀況</b>								
住家宅	88.80	1.44	3.67	6.09	90.80	1.23	3.06	4.91
住機構	11.48	2.45	18.27	67.80	20.93	2.19	20.74	56.14

表37 65歲以上人口部分日常生活活動(ADLs)有困難情形  
—按地區別、性別、年齡別、教育程度、婚姻狀況、現有子女數及居住狀況分(續2)

中華民國111年10月底

單位：人；%

項目別	上廁所				上下床或椅子			
	沒有困難，可獨立完成	需要輔具或環境改善後，可獨立完成	無論有無使用輔具，部份還需要他人協助	完全需要他人協助	沒有困難，可獨立完成	需要輔具或環境改善後，可獨立完成	無論有無使用輔具，部份還需要他人協助	完全需要他人協助
<b>總計</b>	<b>89.13</b>	<b>2.83</b>	<b>2.51</b>	<b>5.53</b>	<b>89.03</b>	<b>3.32</b>	<b>2.41</b>	<b>5.24</b>
<b>地區別</b>								
北部地區	90.04	2.19	2.69	5.07	89.98	2.59	2.57	4.87
中部地區	88.75	3.31	2.24	5.70	88.38	4.04	2.11	5.47
南部地區	87.71	3.33	2.58	6.38	88.04	3.73	2.37	5.86
東部地區	91.19	3.97	1.07	3.77	88.16	4.76	3.29	3.79
金馬地區	95.36	2.02	2.60	0.03	95.36	3.47	1.15	0.03
<b>性別</b>								
男	90.60	2.42	2.32	4.67	90.98	2.63	2.28	4.11
女	87.91	3.16	2.67	6.25	87.41	3.89	2.51	6.18
<b>年齡別</b>								
65~69歲	96.46	0.75	0.88	1.90	96.49	0.90	0.76	1.85
70~74歲	93.69	2.67	1.30	2.35	94.40	2.34	1.08	2.18
75~79歲	89.97	2.68	1.97	5.37	89.51	3.75	2.39	4.35
80歲以上	70.60	6.60	7.11	15.69	69.52	8.32	6.84	15.32
<b>教育程度</b>								
不識字	62.73	11.45	9.66	16.16	62.86	13.11	5.84	18.19
自修、私塾或小學等識字者	86.98	3.41	2.94	6.68	86.60	4.23	3.13	6.04
國(初)中	91.85	2.03	1.47	4.65	92.21	2.46	0.94	4.39
高級中等(高中、高職)	93.06	1.71	1.64	3.58	93.21	1.42	1.91	3.47
專科	94.72	0.68	2.31	2.29	94.72	1.23	1.48	2.56
大學	93.20	1.92	1.52	3.36	92.84	2.19	1.83	3.13
研究所	96.98	-	-	3.02	96.98	-	1.23	1.79
<b>婚姻狀況</b>								
有配偶或同居	93.07	1.97	1.70	3.26	93.22	2.32	1.50	2.96
喪偶	80.17	4.77	4.44	10.62	79.41	5.71	4.48	10.40
離婚或分居	89.49	2.50	1.86	6.16	88.91	3.21	2.33	5.55
未婚	87.52	3.79	2.97	5.72	89.71	2.14	2.89	5.26
<b>現有子女數</b>								
有子女	89.10	2.81	2.54	5.55	88.97	3.33	2.44	5.26
1人	88.42	1.90	2.57	7.11	87.89	2.82	3.00	6.30
2人	93.09	1.41	1.49	4.02	93.12	1.80	1.27	3.81
3人	90.93	2.63	2.20	4.24	91.43	2.67	1.89	4.00
4人以上	83.42	4.49	3.90	8.18	82.48	5.64	4.03	7.85
無子女	89.95	3.31	1.71	5.03	90.57	3.00	1.66	4.76
<b>居住狀況</b>								
住家宅	90.68	2.76	2.30	4.26	90.51	3.28	2.17	4.04
住機構	16.55	5.92	12.54	64.99	19.66	5.41	13.44	61.50

表37 65歲以上人口部分日常生活活動(ADLs)有困難情形  
—按地區別、性別、年齡別、教育程度、婚姻狀況、現有子女數及居住狀況分(續3完)

中華民國111年10月底

單位：人；%

項目別	室內走動			
	沒有困難，可獨立完成	需要輔具或環境改善後，可獨立完成	無論有無使用輔具，部份還需要他人協助	完全需要他人協助
<b>總計</b>	<b>86.25</b>	<b>6.13</b>	<b>2.32</b>	<b>5.30</b>
<b>地區別</b>				
北部地區	87.45	5.33	2.48	4.74
中部地區	86.15	6.09	1.86	5.90
南部地區	84.41	7.13	2.53	5.93
東部地區	84.92	10.06	1.53	3.49
金馬地區	94.34	3.03	2.60	0.03
<b>性別</b>				
男	88.31	5.17	2.35	4.17
女	84.54	6.92	2.29	6.24
<b>年齡別</b>				
65~69歲	95.51	1.70	1.08	1.71
70~74歲	92.71	3.88	1.18	2.22
75~79歲	85.05	8.67	1.68	4.59
80歲以上	63.50	14.65	6.24	15.61
<b>教育程度</b>				
不識字	55.32	19.53	6.58	18.56
自修、私塾或小學等識字者	83.18	7.71	2.96	6.16
國(初)中	88.57	5.64	1.56	4.23
高級中等(高中、高職)	91.77	3.19	1.35	3.70
專科	93.52	2.89	1.25	2.34
大學	93.37	2.05	1.69	2.89
研究所	95.48	1.50	1.23	1.79
<b>婚姻狀況</b>				
有配偶或同居	91.07	4.33	1.59	3.01
喪偶	75.27	10.35	3.87	10.52
離婚或分居	85.67	6.62	2.47	5.24
未婚	87.10	3.54	3.76	5.60
<b>現有子女數</b>				
有子女	86.18	6.20	2.31	5.31
1人	85.50	4.52	3.63	6.36
2人	91.27	3.79	1.08	3.85
3人	88.75	5.29	2.02	3.94
4人以上	78.61	9.86	3.47	8.07
無子女	88.24	4.16	2.64	4.96
<b>居住狀況</b>				
住家宅	87.85	5.97	2.13	4.05
住機構	11.46	13.55	11.29	63.71

表38 55-64歲人口部分日常生活活動(ADLs)需人協助情形  
—按地區別、性別、年齡別、教育程度、婚姻狀況、現有子女數及居住狀況分

中華民國111年10月底

單位：人；%

項目別	總計		無需他人協助	需人協助及項目數			
	人數	百分比		1項	2~3項	4項以上	
<b>總計</b>	<b>3,486,975</b>	<b>100.00</b>	<b>98.29</b>	<b>1.71</b>	<b>0.48</b>	<b>0.57</b>	<b>0.66</b>
<b>地區別</b>							
北部地區	1,561,480	100.00	98.25	1.75	0.53	0.57	0.65
中部地區	840,953	100.00	98.35	1.65	0.70	0.74	0.21
南部地區	972,030	100.00	98.59	1.41	0.19	0.47	0.75
東部地區	84,330	100.00	94.48	5.52	0.96	0.21	4.34
金馬地區	28,182	100.00	99.87	0.13	0.00	-	0.12
<b>性別</b>							
男	1,691,732	100.00	98.28	1.72	0.33	0.86	0.53
女	1,795,243	100.00	98.29	1.71	0.63	0.30	0.78
<b>年齡別</b>							
55~59歲	1,780,488	100.00	98.84	1.16	0.61	0.39	0.15
60~64歲	1,706,487	100.00	97.71	2.29	0.35	0.76	1.18
<b>教育程度</b>							
不識字*	9,024	100.00	58.98	41.02	1.39	1.61	38.03
自修、私塾或小學等識字者	236,300	100.00	98.79	1.21	0.25	0.08	0.88
國(初)中	1,032,750	100.00	97.49	2.51	0.96	1.12	0.43
高級中等(高中、高職)	1,367,764	100.00	98.42	1.58	0.29	0.45	0.83
專科	340,320	100.00	99.29	0.71	0.68	-	0.02
大學	367,120	100.00	99.15	0.85	-	0.47	0.37
研究所	133,697	100.00	99.87	0.13	-	0.13	0.01
<b>婚姻狀況</b>							
有配偶或同居	2,626,849	100.00	98.92	1.08	0.33	0.30	0.45
喪偶	247,670	100.00	98.33	1.67	0.08	1.41	0.19
離婚或分居	349,912	100.00	97.44	2.56	0.69	0.57	1.30
未婚	262,544	100.00	93.01	6.99	2.19	2.55	2.25
<b>現有子女數</b>							
有子女	3,115,035	100.00	98.74	1.26	0.36	0.38	0.52
1人	388,010	100.00	99.18	0.82	0.08	0.11	0.63
2人	1,496,372	100.00	98.48	1.52	0.61	0.46	0.46
3人	1,013,702	100.00	99.26	0.74	0.17	-	0.57
4人以上	216,951	100.00	97.31	2.69	-	2.14	0.55
無子女	371,940	100.00	94.50	5.50	1.55	2.18	1.78
<b>居住狀況</b>							
住家宅	3,473,701	100.00	98.59	1.41	0.45	0.54	0.42
住機構	13,274	100.00	19.36	80.64	9.12	10.31	61.21

註：\*部分分類樣本不足30，代表性恐有不足，引用時請審慎。



表39 65歲以上人口部分日常生活活動(ADLs)需人協助項目數  
—按地區別、性別、年齡別、教育程度、婚姻狀況、現有子女數及居住狀況分

中華民國111年10月底

單位：人；%

項目別	總計		無需他人協助	需人協助及項目數			
	人數	百分比		1項	2~3項	4項以上	
<b>總計</b>	<b>4,042,790</b>	<b>100.00</b>	<b>88.14</b>	<b>11.86</b>	<b>1.78</b>	<b>2.55</b>	<b>7.53</b>
<b>地區別</b>							
北部地區	1,797,727	100.00	89.25	10.75	1.24	2.10	7.41
中部地區	968,562	100.00	87.89	12.11	1.54	3.21	7.37
南部地區	1,151,791	100.00	86.67	13.33	2.61	2.53	8.19
東部地區	99,949	100.00	86.09	13.91	4.30	4.76	4.84
金馬地區	24,761	100.00	94.42	5.58	1.73	1.22	2.63
<b>性別</b>							
男	1,833,954	100.00	89.58	10.42	1.71	2.29	6.41
女	2,208,836	100.00	86.95	13.05	1.84	2.76	8.45
<b>年齡別</b>							
65~69歲	1,479,395	100.00	96.52	3.48	0.24	0.63	2.61
70~74歲	1,095,773	100.00	93.64	6.36	0.94	2.16	3.26
75~79歲	585,914	100.00	88.06	11.94	2.61	2.76	6.57
80歲以上	881,708	100.00	67.32	32.68	4.86	6.11	21.71
<b>教育程度</b>							
不識字	156,821	100.00	63.31	36.69	3.13	8.08	25.48
自修、私塾或小學等識字者	1,811,642	100.00	85.48	14.52	2.59	3.04	8.89
國(初)中	656,846	100.00	90.57	9.43	1.31	2.78	5.35
高級中等(高中、高職)	851,416	100.00	92.44	7.56	0.89	1.52	5.15
專科	233,312	100.00	94.49	5.51	0.92	0.55	4.04
大學	267,332	100.00	93.61	6.39	0.46	1.10	4.84
研究所	65,421	100.00	96.19	3.81	0.79	-	3.02
<b>婚姻狀況</b>							
有配偶或同居	2,631,589	100.00	92.52	7.48	1.20	1.89	4.39
喪偶	1,150,704	100.00	77.79	22.21	3.37	4.35	14.49
離婚或分居	179,388	100.00	90.36	9.64	-	1.59	8.05
未婚	81,109	100.00	88.09	11.91	1.99	0.54	9.37
<b>現有子女數</b>							
有子女	3,902,057	100.00	88.05	11.95	1.79	2.62	7.54
1人	261,700	100.00	85.35	14.65	2.98	2.41	9.26
2人	1,051,522	100.00	93.07	6.93	0.77	1.21	4.96
3人	1,422,449	100.00	90.28	9.72	1.68	2.12	5.92
4人以上	1,166,386	100.00	81.42	18.58	2.58	4.54	11.47
無子女	140,733	100.00	90.63	9.37	1.62	0.62	7.13
<b>居住狀況</b>							
住家宅	3,958,421	100.00	89.78	10.22	1.69	2.44	6.09
住機構	84,369	100.00	11.46	88.54	5.91	7.51	75.12

表40 55-64歲人口部分工具性日常生活活動(IADLs)有困難情形  
—按地區別、性別、年齡別、教育程度、婚姻狀況、現有子女數及居住狀況分

中華民國111年10月底

單位：人；%

項目別	總計		備餐(煮飯)			
	人數	百分比	沒有困難， 可獨立完成	需要輔具或 環境改善後 ，可獨立完 成	無論有無使 用輔具，部 份還需要他 人協助	完全需要他 人協助
<b>總計</b>	<b>3,486,975</b>	<b>100.00</b>	<b>96.77</b>	<b>0.69</b>	<b>0.61</b>	<b>1.93</b>
<b>地區別</b>						
北部地區	1,561,480	100.00	97.59	0.63	0.15	1.63
中部地區	840,953	100.00	96.52	0.43	1.26	1.79
南部地區	972,030	100.00	96.02	0.86	0.87	2.25
東部地區	84,330	100.00	92.99	1.40	-	5.61
金馬地區	28,182	100.00	96.76	3.06	0.00	0.18
<b>性別</b>						
男	1,691,732	100.00	96.04	0.73	1.03	2.20
女	1,795,243	100.00	97.46	0.65	0.22	1.67
<b>年齡別</b>						
55~59歲	1,780,488	100.00	98.48	0.24	0.37	0.91
60~64歲	1,706,487	100.00	94.99	1.15	0.86	2.99
<b>教育程度</b>						
不識字*	9,024	100.00	35.51	-	22.98	41.51
自修、私塾或小學等識字者	236,300	100.00	91.63	2.04	2.15	4.17
國(初)中	1,032,750	100.00	95.75	0.97	0.49	2.79
高級中等(高中、高職)	1,367,764	100.00	97.78	0.46	0.51	1.25
專科	340,320	100.00	98.75	0.34	0.15	0.77
大學	367,120	100.00	97.76	0.45	0.47	1.32
研究所	133,697	100.00	99.87	-	-	0.13
<b>婚姻狀況</b>						
有配偶或同居	2,626,849	100.00	98.15	0.61	0.37	0.87
喪偶	247,670	100.00	97.85	-	0.52	1.63
離婚或分居	349,912	100.00	94.16	1.33	1.54	2.97
未婚	262,544	100.00	85.44	1.27	1.92	11.38
<b>現有子女數</b>						
有子女	3,115,035	100.00	97.78	0.55	0.48	1.19
1人	388,010	100.00	97.85	0.30	1.08	0.76
2人	1,496,372	100.00	97.61	0.91	0.37	1.11
3人	1,013,702	100.00	98.40	0.08	0.52	0.99
4人以上	216,951	100.00	95.91	0.66	-	3.43
無子女	371,940	100.00	88.34	1.83	1.70	8.14
<b>居住狀況</b>						
住家宅	3,473,701	100.00	97.11	0.69	0.57	1.64
住機構	13,274	100.00	8.21	0.01	13.27	78.51

註：\*部分分類樣本不足30，代表性恐有不足，引用時請審慎。

表40 55-64歲人口部分工具性日常生活活動(IADLs)有困難情形  
—按地區別、性別、年齡別、教育程度、婚姻狀況、現有子女數及居住狀況分(續1)

中華民國111年10月底

單位：人；%

項目別	洗(晾曬)衣服				處理家務(打掃、擦桌等清潔工作)			
	沒有困難，可獨立完成	需要輔具或環境改善後，可獨立完成	無論有無使用輔具，部份還需要他人協助	完全需要他人協助	沒有困難，可獨立完成	需要輔具或環境改善後，可獨立完成	無論有無使用輔具，部份還需要他人協助	完全需要他人協助
<b>總計</b>	<b>96.64</b>	<b>0.79</b>	<b>0.78</b>	<b>1.79</b>	<b>96.57</b>	<b>0.76</b>	<b>0.88</b>	<b>1.79</b>
<b>地區別</b>								
北部地區	97.61	0.49	0.26	1.63	97.32	0.64	0.40	1.63
中部地區	96.68	0.48	1.08	1.76	96.91	0.28	1.06	1.76
南部地區	95.47	1.23	1.43	1.87	95.49	1.05	1.60	1.87
東部地區	91.86	3.58	0.00	4.56	91.86	3.58	-	4.56
金馬地區	96.76	3.06	0.00	0.18	96.76	3.06	-	0.18
<b>性別</b>								
男	95.84	1.14	1.03	1.99	95.50	1.29	1.03	2.18
女	97.40	0.46	0.54	1.60	97.58	0.26	0.75	1.41
<b>年齡別</b>								
55~59歲	98.07	0.41	0.69	0.84	97.97	0.54	0.67	0.82
60~64歲	95.15	1.19	0.87	2.78	95.12	0.99	1.10	2.79
<b>教育程度</b>								
不識字*	36.19	0.49	23.79	39.53	37.00	0.49	22.98	39.53
自修、私塾或小學等識字者	91.39	1.47	2.94	4.19	91.43	1.47	2.93	4.17
國(初)中	95.83	1.14	0.32	2.71	95.84	0.80	0.49	2.87
高級中等(高中、高職)	97.42	0.70	0.89	0.99	97.26	0.87	1.05	0.82
專科	98.75	0.34	0.21	0.71	99.15	0.34	0.15	0.37
大學	97.76	0.45	0.47	1.32	97.27	0.45	0.47	1.81
研究所	99.87	-	-	0.13	99.87	0.01	-	0.13
<b>婚姻狀況</b>								
有配偶或同居	98.02	0.61	0.51	0.87	97.92	0.57	0.65	0.86
喪偶	97.85	-	0.52	1.63	97.85	-	0.52	1.63
離婚或分居	93.61	1.33	2.07	2.99	93.21	1.33	2.07	3.40
未婚	85.80	2.65	2.03	9.52	86.35	2.65	1.91	9.09
<b>現有子女數</b>								
有子女	97.60	0.61	0.60	1.19	97.48	0.57	0.73	1.22
1人	97.37	0.78	1.08	0.76	96.45	0.78	1.08	1.69
2人	97.63	0.89	0.37	1.11	97.49	0.94	0.49	1.08
3人	97.88	0.25	0.88	0.99	98.05	0.08	1.09	0.77
4人以上	96.57	-	-	3.43	96.57	-	-	3.43
無子女	88.59	2.31	2.28	6.83	88.98	2.31	2.20	6.52
<b>居住狀況</b>								
住家宅	96.98	0.79	0.72	1.51	96.89	0.76	0.83	1.52
住機構	8.77	0.34	15.57	75.32	13.85	0.39	13.27	72.50

註：\*部分分類樣本不足30，代表性恐有不足，引用時請審慎。

表40 55-64歲人口部分工具性日常生活活動(IADLs)有困難情形  
—按地區別、性別、年齡別、教育程度、婚姻狀況、現有子女數及居住狀況分(續2完)

中華民國111年10月底

單位：人；%

項目別	獨自外出			
	沒有困難，可獨立完成	需要輔具或環境改善後，可獨立完成	無論有無使用輔具，部份還需要他人協助	完全需要他人協助
<b>總計</b>	<b>95.96</b>	<b>1.14</b>	<b>0.90</b>	<b>2.00</b>
<b>地區別</b>				
北部地區	96.52	1.04	0.15	2.29
中部地區	96.04	0.81	1.58	1.57
南部地區	95.17	1.49	1.61	1.73
東部地區	93.70	1.45	0.00	4.86
金馬地區	96.76	3.06	-	0.18
<b>性別</b>				
男	95.15	1.57	1.09	2.19
女	96.72	0.73	0.72	1.83
<b>年齡別</b>				
55~59歲	97.22	0.97	0.66	1.15
60~64歲	94.65	1.32	1.14	2.90
<b>教育程度</b>				
不識字*	35.51	-	22.98	41.51
自修、私塾或小學等識字者	91.29	3.17	2.86	2.67
國(初)中	94.36	1.03	1.21	3.40
高級中等(高中、高職)	97.26	1.06	0.56	1.12
專科	98.75	0.34	0.15	0.77
大學	96.67	1.04	0.47	1.81
研究所	98.37	1.50	-	0.13
<b>婚姻狀況</b>				
有配偶或同居	97.43	0.66	0.90	1.01
喪偶	98.26	-	0.07	1.67
離婚或分居	91.53	2.58	1.54	4.34
未婚	85.02	5.02	0.82	9.14
<b>現有子女數</b>				
有子女	96.91	0.82	0.81	1.46
1人	96.85	1.04	0.47	1.64
2人	97.21	1.11	0.35	1.33
3人	96.94	0.08	1.65	1.33
4人以上	94.75	1.82	0.74	2.69
無子女	88.04	3.82	1.58	6.55
<b>居住狀況</b>				
住家宅	96.32	1.13	0.86	1.70
住機構	3.47	3.66	10.38	82.49

註：\*部分分類樣本不足30，代表性恐有不足，引用時請審慎。

表41 65歲以上人口部分工具性日常生活活動(IADLs)有困難情形  
—按地區別、性別、年齡別、教育程度、婚姻狀況、現有子女數及居住狀況分

中華民國111年10月底

單位：人；%

項目別	總計		備餐(煮飯)			
	人數	百分比	沒有困難， 可獨立完成	需要輔具或 環境改善後 ，可獨立完 成	無論有無使 用輔具，部 份還需要他 人協助	完全需要他 人協助
<b>總計</b>	<b>4,042,790</b>	<b>100.00</b>	<b>81.91</b>	<b>1.80</b>	<b>3.96</b>	<b>12.33</b>
<b>地區別</b>						
北部地區	1,797,727	100.00	83.04	1.68	2.98	12.30
中部地區	968,562	100.00	81.05	1.85	3.91	13.19
南部地區	1,151,791	100.00	80.57	1.92	5.28	12.24
東部地區	99,949	100.00	83.28	1.80	6.81	8.11
金馬地區	24,761	100.00	89.55	3.37	5.02	2.06
<b>性別</b>						
男	1,833,954	100.00	83.26	1.41	4.27	11.06
女	2,208,836	100.00	80.78	2.13	3.71	13.38
<b>年齡別</b>						
65~69歲	1,479,395	100.00	94.28	0.70	0.99	4.03
70~74歲	1,095,773	100.00	89.54	1.33	2.85	6.27
75~79歲	585,914	100.00	79.94	3.30	5.56	11.20
80歲以上	881,708	100.00	52.96	3.24	9.28	34.52
<b>教育程度</b>						
不識字	156,821	100.00	48.24	2.77	9.68	39.31
自修、私塾或小學等識字者	1,811,642	100.00	78.00	2.56	4.60	14.84
國(初)中	656,846	100.00	85.55	0.94	3.95	9.56
高級中等(高中、高職)	851,416	100.00	88.51	1.00	2.29	8.20
專科	233,312	100.00	89.31	1.72	2.79	6.17
大學	267,332	100.00	89.94	0.95	3.63	5.48
研究所	65,421	100.00	88.89	1.54	-	9.57
<b>婚姻狀況</b>						
有配偶或同居	2,631,589	100.00	87.33	1.43	3.32	7.92
喪偶	1,150,704	100.00	68.89	2.77	5.79	22.55
離婚或分居	179,388	100.00	85.26	1.28	2.91	10.55
未婚	81,109	100.00	83.06	1.36	1.33	14.25
<b>現有子女數</b>						
有子女	3,902,057	100.00	81.79	1.84	4.02	12.36
1人	261,700	100.00	80.60	1.03	2.61	15.76
2人	1,051,522	100.00	88.17	1.76	2.69	7.39
3人	1,422,449	100.00	84.92	1.69	3.79	9.60
4人以上	1,166,386	100.00	72.50	2.27	5.81	19.43
無子女	140,733	100.00	85.08	0.92	2.44	11.56
<b>居住狀況</b>						
住家宅	3,958,421	100.00	83.50	1.82	3.86	10.83
住機構	84,369	100.00	7.30	1.13	9.00	82.57

表41 65歲以上人口部分工具性日常生活活動(IADLs)有困難情形  
—按地區別、性別、年齡別、教育程度、婚姻狀況、現有子女數及居住狀況分(續1)

中華民國111年10月底

單位：人；%

項目別	洗(晾曬)衣服				處理家務(打掃、擦桌等清潔工作)			
	沒有困難，可獨立完成	需要輔具或環境改善後，可獨立完成	無論有無使用輔具，部份還需要他人協助	完全需要他人協助	沒有困難，可獨立完成	需要輔具或環境改善後，可獨立完成	無論有無使用輔具，部份還需要他人協助	完全需要他人協助
<b>總計</b>	<b>82.24</b>	<b>2.09</b>	<b>3.57</b>	<b>12.10</b>	<b>81.83</b>	<b>1.87</b>	<b>3.81</b>	<b>12.49</b>
<b>地區別</b>								
北部地區	83.66	1.84	2.58	11.92	83.55	1.51	2.65	12.29
中部地區	81.14	1.99	3.49	13.38	80.34	1.98	3.90	13.78
南部地區	80.87	2.45	4.91	11.78	80.28	2.39	5.10	12.24
東部地區	81.58	2.91	6.61	8.91	81.99	0.59	8.56	8.86
金馬地區	88.54	4.39	5.02	2.06	86.62	5.29	6.03	2.06
<b>性別</b>								
男	84.02	1.84	3.55	10.58	84.11	1.46	3.91	10.51
女	80.76	2.30	3.59	13.35	79.93	2.21	3.73	14.12
<b>年齡別</b>								
65~69歲	94.47	0.81	1.09	3.62	94.12	0.76	1.13	4.00
70~74歲	89.67	1.48	2.75	6.10	89.54	1.30	2.77	6.40
75~79歲	79.84	3.39	4.71	12.05	79.79	3.64	4.60	11.97
80歲以上	54.06	4.15	8.00	33.80	52.98	3.28	9.10	34.64
<b>教育程度</b>								
不識字	48.86	3.38	7.12	40.63	47.33	3.20	10.06	39.41
自修、私塾或小學等識字者	78.43	2.84	4.29	14.44	77.83	2.66	4.40	15.10
國(初)中	85.49	1.51	3.65	9.34	85.34	1.27	3.85	9.54
高級中等(高中、高職)	88.47	1.17	2.14	8.22	88.48	0.98	2.20	8.34
專科	89.73	2.14	2.37	5.75	88.96	1.63	2.79	6.61
大學	90.65	0.72	2.89	5.74	90.65	0.72	3.05	5.58
研究所	92.91	1.54	-	5.55	91.97	-	-	8.03
<b>婚姻狀況</b>								
有配偶或同居	87.52	1.64	3.03	7.80	87.53	1.49	3.06	7.91
喪偶	69.50	3.10	5.13	22.27	68.21	2.83	5.72	23.24
離婚或分居	85.43	2.19	2.27	10.11	84.63	1.67	3.54	10.16
未婚	84.43	2.16	1.96	11.44	83.68	0.95	1.92	13.45
<b>現有子女數</b>								
有子女	82.11	2.09	3.62	12.17	81.70	1.92	3.85	12.54
1人	80.55	1.28	3.13	15.04	80.10	0.97	3.52	15.41
2人	88.35	2.10	2.69	6.86	88.08	1.62	2.90	7.40
3人	85.55	1.73	3.28	9.44	84.92	1.91	3.32	9.85
4人以上	72.63	2.72	5.00	19.66	72.37	2.41	5.43	19.80
無子女	85.86	2.05	2.14	9.94	85.43	0.68	2.79	11.10
<b>居住狀況</b>								
住家宅	83.80	2.10	3.48	10.63	83.37	1.90	3.69	11.03
住機構	9.09	1.72	8.10	81.09	9.31	0.45	9.67	80.57

表41 65歲以上人口部分工具性日常生活活動(IADLs)有困難情形  
—按地區別、性別、年齡別、教育程度、婚姻狀況、現有子女數及居住狀況分(續2完)

中華民國111年10月底

單位：人；%

項目別	獨自外出			
	沒有困難，可獨立完成	需要輔具或環境改善後，可獨立完成	無論有無使用輔具，部份還需要他人協助	完全需要他人協助
<b>總計</b>	<b>80.25</b>	<b>3.59</b>	<b>4.03</b>	<b>12.13</b>
<b>地區別</b>				
北部地區	82.69	3.04	2.68	11.59
中部地區	76.71	4.01	4.50	14.78
南部地區	79.23	4.23	5.16	11.39
東部地區	82.02	0.86	9.66	7.46
金馬地區	82.46	8.73	7.77	1.04
<b>性別</b>				
男	83.42	3.19	3.45	9.94
女	77.63	3.92	4.50	13.94
<b>年齡別</b>				
65~69歲	93.75	1.40	0.96	3.89
70~74歲	88.47	2.56	2.91	6.05
75~79歲	77.49	5.70	5.39	11.43
80歲以上	49.23	7.15	9.65	33.97
<b>教育程度</b>				
不識字	43.75	6.54	12.61	37.10
自修、私塾或小學等識字者	74.90	5.00	4.96	15.15
國(初)中	84.65	2.38	3.62	9.35
高級中等(高中、高職)	88.21	2.18	2.06	7.55
專科	89.58	1.69	2.52	6.21
大學	90.60	1.78	2.25	5.37
研究所	92.94	2.29	-	4.76
<b>婚姻狀況</b>				
有配偶或同居	86.33	2.94	2.98	7.75
喪偶	65.55	5.14	6.66	22.65
離婚或分居	83.60	4.24	3.05	9.11
未婚	84.26	1.47	2.82	11.46
<b>現有子女數</b>				
有子女	80.02	3.65	4.09	12.24
1人	80.69	2.35	3.13	13.83
2人	87.81	2.66	2.32	7.21
3人	82.92	3.45	3.83	9.80
4人以上	69.33	5.08	6.20	19.39
無子女	86.61	1.93	2.35	9.11
<b>居住狀況</b>				
住家宅	81.83	3.60	3.93	10.64
住機構	6.52	3.10	8.55	81.82

表42 55-64歲人口部分工具性日常生活活動(IADLs)需人協助項目數  
—按地區別、性別、年齡別、教育程度、婚姻狀況、現有子女數及居住狀況分

中華民國111年10月底

單位：人；%

項目別	總計		無需他人協助	需人協助及項目數			
	人數	百分比		1項	2~3項	4項	
<b>總計</b>	<b>3,486,975</b>	<b>100.00</b>	<b>96.64</b>	<b>3.36</b>	<b>0.58</b>	<b>0.74</b>	<b>2.04</b>
<b>地區別</b>							
北部地區	1,561,480	100.00	97.44	2.56	0.43	0.44	1.69
中部地區	840,953	100.00	96.40	3.60	0.55	0.68	2.37
南部地區	972,030	100.00	95.69	4.31	0.83	1.34	2.14
東部地區	84,330	100.00	94.18	5.82	1.18	0.09	4.56
金馬地區	28,182	100.00	99.82	0.18	-	0.00	0.18
<b>性別</b>							
男	1,691,732	100.00	95.94	4.06	0.84	0.79	2.43
女	1,795,243	100.00	97.31	2.69	0.35	0.68	1.66
<b>年齡別</b>							
55~59歲	1,780,488	100.00	97.78	2.22	0.69	0.70	0.83
60~64歲	1,706,487	100.00	95.46	4.54	0.47	0.77	3.30
<b>教育程度</b>							
不識字*	9,024	100.00	35.51	64.49	-	1.98	62.51
自修、私塾或小學等識字者	236,300	100.00	92.84	7.16	0.05	1.61	5.50
國(初)中	1,032,750	100.00	95.20	4.80	1.26	0.64	2.91
高級中等(高中、高職)	1,367,764	100.00	97.58	2.42	0.53	0.88	1.01
專科	340,320	100.00	99.09	0.91	-	0.40	0.51
大學	367,120	100.00	97.72	2.28	-	0.49	1.80
研究所	133,697	100.00	99.87	0.13	-	0.01	0.13
<b>婚姻狀況</b>							
有配偶或同居	2,626,849	100.00	97.94	2.06	0.48	0.55	1.03
喪偶	247,670	100.00	97.79	2.21	0.06	0.47	1.68
離婚或分居	349,912	100.00	93.52	6.48	0.93	1.18	4.38
未婚	262,544	100.00	86.70	13.30	1.68	2.28	9.34
<b>現有子女數</b>							
有子女	3,115,035	100.00	97.48	2.52	0.51	0.65	1.36
1人	388,010	100.00	97.22	2.78	0.01	1.60	1.17
2人	1,496,372	100.00	97.98	2.02	0.42	0.47	1.12
3人	1,013,702	100.00	97.02	2.98	0.94	0.69	1.34
4人以上	216,951	100.00	96.57	3.43	-	-	3.43
無子女	371,940	100.00	89.67	10.33	1.18	1.45	7.70
<b>居住狀況</b>							
住家宅	3,473,701	100.00	96.99	3.01	0.58	0.71	1.72
住機構	13,274	100.00	5.26	94.74	2.96	7.41	84.38

註：\*部分分類樣本不足30，代表性恐有不足，引用時請審慎。



表43 65歲以上人口部分工具性日常生活活動(IADLs)需人協助項目數  
—按地區別、性別、年齡別、教育程度、婚姻狀況、現有子女數及居住狀況分

中華民國111年10月底

單位：人；%

項目別	總計		無需他人協助	需人協助及項目數			
	人數	百分比		1項	2~3項	4項	
<b>總計</b>	<b>4,042,790</b>	<b>100.00</b>	<b>81.59</b>	<b>18.41</b>	<b>1.69</b>	<b>3.03</b>	<b>13.69</b>
<b>地區別</b>							
北部地區	1,797,727	100.00	83.16	16.84	1.32	3.22	12.29
中部地區	968,562	100.00	79.53	20.47	2.56	2.38	15.53
南部地區	1,151,791	100.00	80.69	19.31	1.57	3.28	14.46
東部地區	99,949	100.00	81.35	18.65	1.13	3.42	14.09
金馬地區	24,761	100.00	90.17	9.83	1.73	2.03	6.06
<b>性別</b>							
男	1,833,954	100.00	83.42	16.58	1.59	3.22	11.77
女	2,208,836	100.00	80.07	19.93	1.77	2.88	15.28
<b>年齡別</b>							
65~69歲	1,479,395	100.00	94.33	5.67	0.53	0.88	4.26
70~74歲	1,095,773	100.00	88.90	11.10	1.62	2.52	6.95
75~79歲	585,914	100.00	80.35	19.65	2.13	4.01	13.51
80歲以上	881,708	100.00	51.93	48.07	3.43	6.64	38.00
<b>教育程度</b>							
不識字	156,821	100.00	46.12	53.88	1.90	8.99	42.99
自修、私塾或小學等識字者	1,811,642	100.00	77.47	22.53	2.40	3.75	16.39
國(初)中	656,846	100.00	85.17	14.83	1.21	2.28	11.34
高級中等(高中、高職)	851,416	100.00	88.31	11.69	1.03	2.03	8.63
專科	233,312	100.00	89.63	10.37	1.36	1.27	7.73
大學	267,332	100.00	90.89	9.11	0.37	1.23	7.51
研究所	65,421	100.00	90.43	9.57	1.54	3.27	4.76
<b>婚姻狀況</b>							
有配偶或同居	2,631,589	100.00	87.15	12.85	1.53	2.32	9.00
喪偶	1,150,704	100.00	68.17	31.83	2.22	4.55	25.06
離婚或分居	179,388	100.00	85.00	15.00	1.20	2.94	10.86
未婚	81,109	100.00	83.76	16.24	0.31	4.94	10.99
<b>現有子女數</b>							
有子女	3,902,057	100.00	81.44	18.56	1.74	2.98	13.84
1人	261,700	100.00	80.96	19.04	0.32	2.34	16.38
2人	1,051,522	100.00	88.08	11.92	1.74	2.07	8.11
3人	1,422,449	100.00	84.79	15.21	1.47	2.60	11.15
4人以上	1,166,386	100.00	71.49	28.51	2.40	4.40	21.71
無子女	140,733	100.00	85.61	14.39	0.18	4.65	9.56
<b>居住狀況</b>							
住家宅	3,958,421	100.00	83.17	16.83	1.71	2.99	12.14
住機構	84,369	100.00	7.53	92.47	0.65	5.28	86.55

表44 55歲以上生活活動需人協助者之主要照顧者  
-按地區別、性別、年齡別、教育程度、婚姻狀況及現有子女數分

中華民國111年10月底

單位：人；%

項目別	總計		親屬						
	人數	百分比	配偶或同居人	子女(含其配偶)	兄弟姊妹(含其配偶)	父母親(含配偶之父母親)	孫子女(含其配偶)	其他親戚(含其配偶)	
<b>總計</b>	<b>871,091</b>	<b>100.00</b>	<b>66.46</b>	<b>24.84</b>	<b>35.33</b>	<b>2.90</b>	<b>2.08</b>	<b>1.14</b>	<b>0.17</b>
<b>地區別</b>									
北部地區	345,906	100.00	65.61	24.27	35.05	3.33	2.22	0.31	0.43
中部地區	232,981	100.00	67.15	22.79	37.09	2.19	2.54	2.54	-
南部地區	265,527	100.00	68.11	28.88	33.49	3.25	1.39	1.10	-
東部地區	24,191	100.00	53.28	11.01	38.91	-	3.36	-	-
金馬地區*	2,486	100.00	71.84	-	71.84	-	-	-	-
<b>性別</b>									
男	379,316	100.00	69.97	38.91	22.01	4.86	3.12	1.08	-
女	491,775	100.00	63.75	13.99	45.60	1.39	1.28	1.18	0.30
<b>年齡別</b>									
55~64歲	119,360	100.00	84.08	33.41	19.83	15.65	15.18	-	-
55~59歲	41,868	100.00	87.56	51.82	12.32	5.25	18.18	-	-
60~64歲	77,492	100.00	82.19	23.47	23.89	21.27	13.56	-	-
65歲以上	751,731	100.00	63.66	23.48	37.79	0.87	-	1.32	0.20
65~69歲	85,110	100.00	65.71	41.14	20.90	3.67	-	-	-
70~74歲	123,034	100.00	68.12	38.66	28.58	0.88	-	-	-
75~79歲	116,887	100.00	70.52	35.68	32.71	1.55	-	0.58	-
80歲以上	426,700	100.00	60.09	12.24	45.21	0.13	-	2.16	0.35
<b>教育程度</b>									
不識字	90,315	100.00	65.57	5.66	51.08	4.74	-	3.48	0.60
自修、私塾或小學等識字者	430,027	100.00	64.46	20.13	40.40	2.41	-	1.30	0.22
國(初)中	150,586	100.00	77.32	36.62	30.96	2.80	6.94	-	-
高級中等(高中、高職)	133,392	100.00	60.30	34.49	21.29	2.69	1.83	-	-
專科	27,288	100.00	66.23	43.63	16.50	4.20	-	1.90	-
大學	33,046	100.00	70.42	30.64	16.96	4.94	15.84	2.04	-
研究所*	6,437	100.00	66.57	23.66	42.91	-	-	-	-
<b>婚姻狀況</b>									
有配偶或同居	397,886	100.00	80.22	54.39	24.86	-	-	0.97	-
喪偶	375,536	100.00	53.82	-	51.64	0.43	-	1.61	0.14
離婚或分居	49,588	100.00	57.66	-	30.08	12.62	14.96	-	-
未婚	48,081	100.00	60.34	-	-	36.11	22.26	-	1.97
<b>現有子女數</b>									
有子女	812,405	100.00	67.09	26.49	37.88	0.43	1.00	1.22	0.07
1人	60,634	100.00	69.25	29.51	27.87	1.78	4.02	6.07	-
2人	158,640	100.00	64.57	32.90	27.63	-	3.58	0.47	-
3人	250,567	100.00	68.02	33.83	33.26	0.43	-	0.51	-
4人以上	342,564	100.00	67.20	17.62	47.79	0.40	-	1.23	0.16
無子女	58,686	100.00	57.70	2.02	-	37.01	17.06	-	1.61

註：1.\*部分分類樣本不足30，代表性恐有不足，引用時請審慎。

2.日常生活需人協助者係指ADL或IADL至少一項有困難且需要他人協助者。

表44 55歲以上生活活動需人協助者之主要照顧者  
-按地區別、性別、年齡別、教育程度、婚姻狀況及現有子女數分(續)

中華民國111年10月底

單位：人；%

項目別	鄰居/ 朋友	外國籍/ 本國籍 看護	居家/社區照顧 服務員	住宿機構 人員	其他
<b>總計</b>	<b>0.43</b>	<b>16.17</b>	<b>6.01</b>	<b>10.49</b>	<b>0.44</b>
<b>地區別</b>					
北部地區	-	20.91	2.99	10.03	0.46
中部地區	1.63	13.22	7.57	9.88	0.55
南部地區	-	12.06	8.05	11.43	0.35
東部地區	-	21.41	12.21	13.11	-
金馬地區*	-	21.60	-	6.56	-
<b>性別</b>					
男	-	11.82	5.47	12.31	0.43
女	0.77	19.52	6.42	9.09	0.45
<b>年齡別</b>					
55~64歲	-	3.89	1.50	10.54	-
55~59歲	-	-	-	12.44	-
60~64歲	-	5.99	2.30	9.51	-
65歲以上	0.50	18.12	6.72	10.48	0.51
65~69歲	-	14.82	7.58	10.79	1.10
70~74歲	0.69	13.76	8.24	9.18	-
75~79歲	0.96	13.37	4.16	9.81	1.18
80歲以上	0.42	21.33	6.82	10.98	0.36
<b>教育程度</b>					
不識字	-	15.95	8.59	8.85	1.04
自修、私塾或小學等識字者	0.88	17.75	6.66	9.89	0.35
國(初)中	-	10.90	3.00	8.78	-
高級中等(高中、高職)	-	18.45	7.84	12.38	1.03
專科	-	16.95	3.44	13.38	-
大學	-	8.85	-	20.72	-
研究所*	-	23.83	-	9.60	-
<b>婚姻狀況</b>					
有配偶或同居	-	11.55	2.90	5.16	0.17
喪偶	1.01	23.61	9.33	12.05	0.18
離婚或分居	-	5.99	7.53	26.93	1.90
未婚	-	6.77	4.24	25.50	3.16
<b>現有子女數</b>					
有子女	0.47	16.94	6.11	9.23	0.17
1人	1.40	6.78	5.36	17.21	-
2人	0.76	12.87	6.02	15.35	0.43
3人	-	18.52	6.59	6.87	-
4人以上	0.50	19.45	5.93	6.71	0.20
無子女	-	5.55	4.60	27.97	4.19

註：1.\*部分分類樣本不足30，代表性恐有不足，引用時請審慎。

2.日常生活需人協助者係指ADL或IADL至少一項有困難且需要他人協助者。

表45 55歲以上生活活動需人協助者之主要家庭照顧者基本資料

—按地區別、性別、年齡別、教育程度、婚姻狀況及現有子女數分

中華民國111年10月底

單位：人；%

項目別	總計		主要家庭照顧者年齡					
	人數	百分比	未滿 55歲	55-64 歲	65-69 歲	70-74 歲	75-79 歲	80歲 以上
<b>總計</b>	<b>578,922</b>	<b>100.00</b>	<b>29.91</b>	<b>29.43</b>	<b>12.50</b>	<b>11.35</b>	<b>7.49</b>	<b>9.32</b>
<b>地區別</b>								
北部地區	226,946	100.00	30.10	24.10	11.86	14.16	10.16	9.63
中部地區	156,447	100.00	32.18	29.16	13.93	8.09	5.54	11.10
南部地區	180,855	100.00	25.81	37.45	12.51	10.46	6.44	7.33
東部地區*	12,888	100.00	56.78	12.16	4.09	15.53	-	11.44
金馬地區*	1,786	100.00	29.51	42.27	28.22	-	-	-
<b>性別</b>								
男	265,412	100.00	21.84	25.90	16.65	15.30	10.10	10.21
女	313,510	100.00	36.75	32.41	8.99	8.01	5.28	8.56
<b>年齡別</b>								
55~64歲	100,352	100.00	33.73	35.03	11.64	1.54	1.74	16.32
55~59歲*	36,661	100.00	32.32	46.92	-	-	-	20.76
60~64歲	63,691	100.00	34.54	28.19	18.34	2.43	2.74	13.76
65歲以上	478,570	100.00	29.11	28.25	12.68	13.41	8.70	7.85
65~69歲	55,924	100.00	34.07	12.39	33.41	17.82	-	2.32
70~74歲	83,816	100.00	36.45	9.75	14.66	27.26	9.25	2.64
75~79歲	82,428	100.00	40.85	8.24	2.40	21.15	20.22	7.13
80歲以上	256,402	100.00	21.86	44.19	10.82	5.43	6.71	10.99
<b>教育程度</b>								
不識字	59,218	100.00	39.68	37.58	11.42	3.95	3.90	3.47
自修、私塾或小學等識字者	277,203	100.00	30.57	32.50	9.40	7.92	9.27	10.33
國(初)中	116,436	100.00	32.84	21.58	18.09	14.52	1.93	11.04
高級中等(高中、高職)	80,435	100.00	22.11	30.05	16.71	16.17	8.25	6.72
專科*	18,073	100.00	13.58	20.72	24.33	22.35	13.59	5.43
大學*	23,272	100.00	22.92	17.07	-	27.72	17.28	15.01
研究所*	4,285	100.00	26.60	22.92	14.94	23.45	-	12.09
<b>婚姻狀況</b>								
有配偶或同居	319,197	100.00	23.20	22.57	13.26	17.74	12.03	11.21
喪偶	202,124	100.00	40.58	44.15	11.00	2.70	1.18	0.39
離婚或分居*	28,590	100.00	56.52	7.31	3.57	3.78	8.97	19.84
未婚*	29,011	100.00	3.26	24.11	23.43	8.77	-	40.43
<b>現有子女數</b>								
有子女	545,059	100.00	31.26	29.70	11.62	11.59	7.64	8.19
1人	41,991	100.00	36.84	18.26	7.16	21.00	6.60	10.14
2人	102,432	100.00	28.29	26.49	10.73	18.33	5.80	10.35
3人	170,439	100.00	34.61	27.55	12.64	12.71	6.25	6.24
4人以上	230,197	100.00	29.08	34.81	12.08	6.04	9.67	8.33
無子女	33,863	100.00	8.25	25.05	26.60	7.51	5.15	27.44

註：1.\*部分分類樣本不足30，代表性恐有不足，引用時請審慎。

2.日常生活需人協助者係指ADL或IADL至少一項有困難且需要他人協助者。

表45 55歲以上生活活動需人協助者之主要家庭照顧者基本資料  
 -按地區別、性別、年齡別、教育程度、婚姻狀況及現有子女數分(續)

中華民國111年10月底

單位：人；%

項目別	主要家庭照顧者性別	
	男性	女性
<b>總計</b>	<b>44.74</b>	<b>55.26</b>
<b>地區別</b>		
北部地區	40.76	59.24
中部地區	54.98	45.02
南部地區	40.98	59.02
東部地區*	39.92	60.08
金馬地區*	70.44	29.56
<b>性別</b>		
男	23.92	76.08
女	62.37	37.63
<b>年齡別</b>		
55~64歲	38.59	61.41
55~59歲*	30.56	69.44
60~64歲	43.22	56.78
65歲以上	46.03	53.97
65~69歲	43.03	56.97
70~74歲	47.49	52.51
75~79歲	44.85	55.15
80歲以上	46.59	53.41
<b>教育程度</b>		
不識字	61.72	38.28
自修、私塾或小學等識字者	50.61	49.39
國(初)中	32.67	67.33
高級中等(高中、高職)	39.21	60.79
專科*	38.02	61.98
大學*	15.52	84.48
研究所*	49.52	50.48
<b>婚姻狀況</b>		
有配偶或同居	40.65	59.35
喪偶	51.94	48.06
離婚或分居*	35.33	64.67
未婚*	48.83	51.17
<b>現有子女數</b>		
有子女	44.31	55.69
1人	42.85	57.15
2人	43.99	56.01
3人	45.50	54.50
4人以上	43.84	56.16
無子女	51.68	48.32

註：1.\*部分分類樣本不足30，代表性恐有不足，引用時請審慎。

2.日常生活需人協助者係指ADL或IADL至少一項有困難且需要他人協助者。

表46 55-64歲人口目前工作情形及職業分布  
-按地區別、性別、年齡別、教育程度、婚姻狀況及現有子女數分

中華民國111年10月底

單位：人；%

項目別	總計		沒有工作	有工作			
	人數	百分比		民意代表、主管及經理人員	專業人員	技術員及助理專業人員	
<b>總計</b>	<b>3,486,975</b>	<b>100.00</b>	<b>45.50</b>	<b>54.50</b>	<b>3.44</b>	<b>4.52</b>	<b>2.35</b>
<b>地區別</b>							
北部地區	1,561,480	100.00	49.22	50.78	3.51	3.95	2.19
中部地區	840,953	100.00	40.53	59.47	3.10	5.45	2.45
南部地區	972,030	100.00	44.86	55.14	3.54	4.52	2.44
東部地區	84,330	100.00	36.82	63.18	3.70	5.08	4.28
金馬地區	28,182	100.00	35.99	64.01	6.27	6.44	-
<b>性別</b>							
男	1,691,732	100.00	34.76	65.24	5.60	5.66	3.06
女	1,795,243	100.00	55.63	44.37	1.41	3.44	1.69
<b>年齡別</b>							
55~59歲	1,780,488	100.00	37.53	62.47	3.84	5.70	2.76
60~64歲	1,706,487	100.00	53.82	46.18	3.04	3.28	1.93
<b>教育程度</b>							
不識字*	9,024	100.00	81.96	18.04	-	-	-
自修、私塾或小學等識字者	236,300	100.00	55.46	44.54	0.79	0.67	0.79
國(初)中	1,032,750	100.00	47.88	52.12	2.48	2.02	0.65
高級中等(高中、高職)	1,367,764	100.00	44.30	55.70	2.39	2.43	3.42
專科	340,320	100.00	42.37	57.63	5.99	4.06	3.82
大學	367,120	100.00	44.79	55.21	8.56	10.17	2.62
研究所	133,697	100.00	29.29	70.71	6.10	37.93	2.99
<b>婚姻狀況</b>							
有配偶或同居	2,626,849	100.00	43.68	56.32	4.10	4.85	2.65
喪偶	247,670	100.00	53.30	46.70	1.20	2.02	1.44
離婚或分居	349,912	100.00	46.21	53.79	1.54	2.96	1.60
未婚	262,544	100.00	55.45	44.55	1.57	5.62	1.30
<b>現有子女數</b>							
有子女	3,115,035	100.00	43.95	56.05	3.65	4.41	2.50
1人	388,010	100.00	41.32	58.68	1.67	4.24	2.00
2人	1,496,372	100.00	42.29	57.71	4.77	6.08	2.47
3人	1,013,702	100.00	47.12	52.88	2.62	2.79	2.99
4人以上	216,951	100.00	45.36	54.64	4.31	0.78	1.30
無子女	371,940	100.00	58.46	41.54	1.71	5.42	1.13

註：\*部分分類樣本不足30，代表性恐有不足，引用時請審慎。

表46 55-64歲人口目前工作情形及職業分布  
—按地區別、性別、年齡別、教育程度、婚姻狀況及現有子女數分(續)

中華民國111年10月底

單位：人；%

項目別	有工作						
	事務支援人員	服務及銷售工作人	農、林、漁、牧業生產人員	技藝有關工作人員	機械設備操作及組裝人員	基層技術工及勞力工	軍人
<b>總計</b>	<b>4.78</b>	<b>14.55</b>	<b>4.58</b>	<b>5.32</b>	<b>3.62</b>	<b>11.34</b>	-
<b>地區別</b>							
北部地區	5.30	15.04	1.72	5.65	3.89	9.53	-
中部地區	4.65	15.66	6.69	3.80	4.41	13.26	-
南部地區	3.77	11.90	7.41	6.42	2.90	12.26	-
東部地區	8.87	18.66	5.34	3.50	-	13.77	-
金馬地區	2.87	33.27	-	-	-	15.15	-
<b>性別</b>							
男	2.66	13.87	6.39	8.91	6.47	12.63	-
女	6.78	15.20	2.88	1.94	0.93	10.12	-
<b>年齡別</b>							
55~59歲	6.25	15.53	4.32	6.19	5.30	12.59	-
60~64歲	3.25	13.53	4.85	4.42	1.85	10.03	-
<b>教育程度</b>							
不識字*	-	-	18.04	-	-	-	-
自修、私塾或小學等識字者	-	12.77	7.68	2.21	2.65	17.00	-
國(初)中	0.54	11.20	6.81	7.60	4.11	16.71	-
高級中等(高中、高職)	4.30	16.82	4.32	6.64	4.90	10.48	-
專科	11.17	16.56	3.10	2.69	2.39	7.85	-
大學	13.43	17.54	-	0.50	-	2.38	-
研究所	11.24	7.99	-	-	1.68	2.77	-
<b>婚姻狀況</b>							
有配偶或同居	4.53	14.22	5.12	5.64	3.97	11.26	-
喪偶	5.56	13.32	3.55	4.08	0.71	14.81	-
離婚或分居	4.56	19.15	3.02	5.29	4.52	11.17	-
未婚	6.85	12.91	2.19	3.41	1.63	9.07	-
<b>現有子女數</b>							
有子女	4.67	14.86	4.94	5.47	3.84	11.70	-
1人	5.34	20.38	3.81	6.55	5.91	8.78	-
2人	5.71	15.40	3.75	5.48	2.89	11.17	-
3人	2.63	12.20	6.39	5.42	4.25	13.58	-
4人以上	5.87	13.62	8.37	3.68	4.85	11.87	-
無子女	5.70	11.98	1.55	4.09	1.70	8.25	-

註：\*部分分類樣本不足30，代表性恐有不足，引用時請審慎。

表47 65歲以上人口目前工作情形及職業分布  
-按地區別、性別、年齡別、教育程度、婚姻狀況及現有子女數分

中華民國111年10月底

單位：人；%

項目別	總計		沒有工作	有工作			
	人數	百分比		民意代 表、主管 及經理人 員	專業人員	技術員及 助理專業 人員	
<b>總計</b>	<b>4,042,790</b>	<b>100.00</b>	<b>86.60</b>	<b>13.40</b>	<b>0.64</b>	<b>0.73</b>	<b>0.42</b>
<b>地區別</b>							
北部地區	1,797,727	100.00	89.11	10.89	1.03	0.83	0.36
中部地區	968,562	100.00	86.52	13.48	0.10	0.41	0.50
南部地區	1,151,791	100.00	83.54	16.46	0.54	0.90	0.40
東部地區	99,949	100.00	80.15	19.85	-	0.25	1.11
金馬地區	24,761	100.00	75.30	24.70	-	-	-
<b>性別</b>							
男	1,833,954	100.00	80.93	19.07	0.89	1.09	0.73
女	2,208,836	100.00	91.30	8.70	0.43	0.44	0.16
<b>年齡別</b>							
65~69歲	1,479,395	100.00	78.58	21.42	0.98	1.31	0.84
70~74歲	1,095,773	100.00	85.28	14.72	0.75	0.70	0.25
75~79歲	585,914	100.00	92.37	7.63	0.38	0.43	0.24
80歲以上	881,708	100.00	97.85	2.15	0.10	-	0.06
<b>教育程度</b>							
不識字	156,821	100.00	96.25	3.75	-	-	0.65
自修、私塾或小學等識字者	1,811,642	100.00	89.67	10.33	0.30	0.23	0.24
國(初)中	656,846	100.00	80.80	19.20	0.53	0.15	-
高級中等(高中、高職)	851,416	100.00	82.51	17.49	1.20	0.71	0.76
專科	233,312	100.00	86.07	13.93	0.92	1.07	1.18
大學	267,332	100.00	87.59	12.41	1.22	4.74	0.54
研究所	65,421	100.00	87.73	12.27	1.81	4.81	1.69
<b>婚姻狀況</b>							
有配偶或同居	2,631,589	100.00	83.57	16.43	0.76	0.97	0.48
喪偶	1,150,704	100.00	93.87	6.13	0.32	0.27	0.15
離婚或分居	179,388	100.00	83.04	16.96	1.14	-	0.52
未婚	81,109	100.00	89.45	10.55	-	1.18	2.11
<b>現有子女數</b>							
有子女	3,902,057	100.00	86.53	13.47	0.66	0.71	0.39
1人	261,700	100.00	84.94	15.06	0.72	0.79	-
2人	1,051,522	100.00	86.37	13.63	0.82	1.11	0.28
3人	1,422,449	100.00	84.73	15.27	0.74	0.88	0.51
4人以上	1,166,386	100.00	89.23	10.77	0.41	0.13	0.44
無子女	140,733	100.00	88.44	11.56	-	1.37	1.22



表47 65歲以上人口目前工作情形及職業分布  
-按地區別、性別、年齡別、教育程度、婚姻狀況及現有子女數分(續)

中華民國111年10月底

單位：人；%

項目別	有工作						
	事務支援人員	服務及銷售工作人員	農、林、漁、牧業生產人員	技藝有關工作人員	機械設備操作及組裝人員	基層技術工及勞力工	軍人
<b>總計</b>	<b>0.43</b>	<b>4.19</b>	<b>3.16</b>	<b>1.15</b>	<b>0.45</b>	<b>2.23</b>	-
<b>地區別</b>							
北部地區	0.55	4.04	0.63	0.97	0.66	1.83	-
中部地區	0.41	3.60	4.89	1.17	0.35	2.05	-
南部地區	0.13	4.60	5.40	1.21	0.23	3.03	-
東部地區	1.05	4.45	6.71	3.77	0.59	1.92	-
金馬地區	3.84	17.11	0.71	-	-	3.03	-
<b>性別</b>							
男	0.44	4.91	5.31	2.21	0.86	2.63	-
女	0.42	3.58	1.38	0.27	0.12	1.90	-
<b>年齡別</b>							
65~69歲	0.75	6.75	3.58	2.36	0.98	3.87	-
70~74歲	0.44	4.89	4.42	0.79	0.32	2.16	-
75~79歲	0.08	2.11	2.86	0.26	-	1.28	-
80歲以上	0.12	0.39	1.10	0.14	0.04	0.21	-
<b>教育程度</b>							
不識字	-	0.86	0.98	-	-	1.26	-
自修、私塾或小學等識字者	0.08	2.83	3.22	1.02	0.27	2.15	-
國(初)中	0.30	5.88	4.34	2.29	0.84	4.86	-
高級中等(高中、高職)	0.84	6.81	3.86	1.11	0.85	1.35	-
專科	1.57	5.46	1.61	0.27	0.31	1.55	-
大學	0.54	2.74	0.75	1.00	-	0.89	-
研究所	2.54	-	1.41	-	-	-	-
<b>婚姻狀況</b>							
有配偶或同居	0.42	5.21	4.18	1.53	0.65	2.22	-
喪偶	0.27	2.01	1.10	0.29	0.06	1.65	-
離婚或分居	0.80	3.67	1.81	1.54	0.33	7.14	-
未婚	2.02	2.91	2.33	-	-	-	-
<b>現有子女數</b>							
有子女	0.40	4.19	3.20	1.17	0.45	2.30	-
1人	-	6.45	2.59	1.00	0.83	2.69	-
2人	0.82	3.67	1.89	2.06	0.76	2.23	-
3人	0.44	4.93	3.72	1.08	0.26	2.70	-
4人以上	0.07	3.24	3.89	0.49	0.32	1.77	-
無子女	1.17	4.10	2.01	0.65	0.52	0.52	-

表48 55-64歲有工作者之從業身分  
—按地區別、性別、年齡別、教育程度、婚姻狀況及現有子女數分

中華民國111年10月底

單位：人；%

項目別	總計		雇主	自營 作業者	受政府 僱用者	受私人 僱用者	無酬家屬 工作者
	人數	百分比					
<b>總計</b>	<b>1,900,357</b>	<b>100.00</b>	<b>8.03</b>	<b>28.87</b>	<b>8.98</b>	<b>52.53</b>	<b>1.59</b>
<b>地區別</b>							
北部地區	792,975	100.00	8.95	25.08	5.64	59.37	0.97
中部地區	500,088	100.00	9.12	27.59	11.17	49.96	2.17
南部地區	535,974	100.00	5.83	36.89	9.13	46.44	1.71
東部地區	53,282	100.00	8.99	18.73	24.95	44.13	3.19
金馬地區*	18,038	100.00	-	22.86	43.26	29.39	4.49
<b>性別</b>							
男	1,103,719	100.00	10.58	31.35	7.69	49.78	0.60
女	796,638	100.00	4.50	25.43	10.76	56.34	2.97
<b>年齡別</b>							
55~59歲	1,112,254	100.00	8.89	24.69	9.65	55.61	1.15
60~64歲	788,103	100.00	6.82	34.77	8.03	48.18	2.20
<b>教育程度</b>							
不識字*	1,628	100.00	-	100.00	-	-	-
自修、私塾或小學等識字者	105,247	100.00	-	36.97	4.31	56.52	2.20
國(初)中	538,281	100.00	8.52	34.06	3.99	51.31	2.13
高級中等(高中、高職)	761,883	100.00	7.65	32.74	5.85	51.94	1.82
專科	196,112	100.00	10.25	19.30	15.24	53.89	1.31
大學	202,673	100.00	11.40	16.61	16.68	55.32	-
研究所	94,533	100.00	5.55	4.08	38.44	51.93	-
<b>婚姻狀況</b>							
有配偶或同居	1,479,498	100.00	8.47	30.50	8.02	51.33	1.67
喪偶	115,664	100.00	7.36	16.43	10.04	62.93	3.25
離婚或分居	188,232	100.00	6.90	23.35	15.13	54.62	-
未婚	116,963	100.00	4.92	29.40	10.19	54.03	1.46
<b>現有子女數</b>							
有子女	1,745,862	100.00	8.41	28.78	9.01	52.17	1.63
1人	227,702	100.00	6.03	26.07	12.04	55.09	0.78
2人	863,612	100.00	9.52	26.88	8.84	53.75	1.02
3人	536,004	100.00	8.93	30.55	7.55	50.27	2.69
4人以上	118,544	100.00	2.58	39.84	11.01	43.58	2.99
無子女	154,495	100.00	3.73	29.91	8.62	56.64	1.10

註：\*部分分類樣本不足30，代表性恐有不足，引用時請審慎。

表49 65歲以上有工作者之從業身分  
—按地區別、性別、年齡別、教育程度、婚姻狀況及現有子女數分

中華民國111年10月底

單位：人；%

項目別	總計		雇主	自營 作業者	受政府 僱用者	受私人 僱用者	無酬家屬 工作者
	人數	百分比					
<b>總計</b>	<b>541,822</b>	<b>100.00</b>	<b>10.43</b>	<b>47.42</b>	<b>2.07</b>	<b>34.23</b>	<b>5.85</b>
<b>地區別</b>							
北部地區	195,728	100.00	13.72	34.41	2.84	44.08	4.96
中部地區	130,549	100.00	9.15	56.96	1.60	29.88	2.41
南部地區	189,589	100.00	8.10	53.92	0.55	29.05	8.37
東部地區*	19,841	100.00	8.03	51.89	8.04	21.62	10.41
金馬地區*	6,115	100.00	12.26	44.60	15.57	13.02	14.55
<b>性別</b>							
男	349,713	100.00	12.74	50.53	1.85	30.81	4.07
女	192,109	100.00	6.22	41.76	2.48	40.45	9.08
<b>年齡別</b>							
65~69歲	316,912	100.00	11.42	38.57	2.74	42.63	4.64
70~74歲	161,244	100.00	9.17	56.78	1.11	26.58	6.36
75~79歲	44,695	100.00	8.44	74.07	-	12.52	4.97
80歲以上	18,971	100.00	9.14	52.97	3.98	10.09	23.82
<b>教育程度</b>							
不識字*	5,887	100.00	-	61.92	-	34.58	3.50
自修、私塾或小學等識字者	187,212	100.00	9.53	52.55	0.68	29.23	8.01
國(初)中	126,092	100.00	10.13	48.29	0.88	36.26	4.44
高級中等(高中、高職)	148,917	100.00	12.03	43.75	3.16	35.34	5.72
專科	32,503	100.00	2.86	49.34	4.22	36.89	6.69
大學	33,187	100.00	21.20	32.38	-	45.83	0.59
研究所*	8,024	100.00	-	26.27	34.53	39.19	-
<b>婚姻狀況</b>							
有配偶或同居	432,265	100.00	12.18	51.24	1.66	28.66	6.25
喪偶	70,581	100.00	2.53	40.82	2.23	47.79	6.63
離婚或分居	30,416	100.00	6.72	15.59	3.66	74.03	-
未婚*	8,560	100.00	-	22.09	16.02	61.89	-
<b>現有子女數</b>							
有子女	525,550	100.00	10.75	48.08	1.88	33.27	6.03
1人	39,425	100.00	12.05	33.03	-	48.47	6.46
2人	143,373	100.00	11.01	37.27	2.18	43.82	5.73
3人	217,168	100.00	10.81	51.89	2.04	28.75	6.52
4人以上	125,584	100.00	9.94	58.56	1.85	24.27	5.38
無子女*	16,272	100.00	-	26.37	8.43	65.20	-

註：\*部分分類樣本不足30，代表性恐有不足，引用時請審慎。

表50 55-64歲有工作者工作之主要原因  
-按地區別、性別、年齡別、教育程度、婚姻狀況及現有子女數分

中華民國111年10月底

單位：人；%

項目別	總計		經濟上需要	避免自己退化	持續和社會互動，避免脫節	想維持體力
	人數	百分比				
<b>總計</b>	<b>1,900,357</b>	<b>100.00</b>	<b>74.18</b>	<b>4.13</b>	<b>6.60</b>	<b>3.28</b>
<b>地區別</b>						
北部地區	792,975	100.00	71.16	5.92	8.76	1.91
中部地區	500,088	100.00	72.12	3.85	5.66	3.38
南部地區	535,974	100.00	80.47	1.90	4.36	5.45
東部地區	53,282	100.00	78.23	-	3.24	2.22
金馬地區*	18,038	100.00	65.02	11.43	14.57	-
<b>性別</b>						
男	1,103,719	100.00	77.39	3.02	6.48	3.12
女	796,638	100.00	69.72	5.65	6.77	3.52
<b>年齡別</b>						
55~59歲	1,112,254	100.00	79.41	3.52	5.65	2.06
60~64歲	788,103	100.00	66.80	4.99	7.95	5.02
<b>教育程度</b>						
不識字*	1,628	100.00	-	-	-	100.00
自修、私塾或小學等識字者	105,247	100.00	69.28	4.78	6.42	4.44
國(初)中	538,281	100.00	76.00	3.48	4.65	4.37
高級中等(高中、高職)	761,883	100.00	76.58	4.21	5.24	3.82
專科	196,112	100.00	72.23	4.25	9.50	1.05
大學	202,673	100.00	68.42	7.02	12.20	-
研究所	94,533	100.00	67.52	-	11.01	1.51
<b>婚姻狀況</b>						
有配偶或同居	1,479,498	100.00	71.42	4.16	7.65	3.98
喪偶	115,664	100.00	79.16	5.06	4.27	-
離婚或分居	188,232	100.00	90.20	1.94	1.83	0.84
未婚	116,963	100.00	78.29	6.27	3.32	1.63
<b>現有子女數</b>						
有子女	1,745,862	100.00	73.80	3.97	6.85	3.47
1人	227,702	100.00	78.07	2.12	6.64	1.73
2人	863,612	100.00	75.32	3.30	8.41	2.53
3人	536,004	100.00	68.46	5.70	5.40	4.36
4人以上	118,544	100.00	78.70	4.58	2.48	9.53
無子女	154,495	100.00	78.43	5.92	3.78	1.24

註：1.限本人回答。

2.\*部分分類樣本不足30，代表性恐有不足，引用時請審慎。

表50 55-64歲有工作者工作之主要原因  
-按地區別、性別、年齡別、教育程度、婚姻狀況及現有子女數分(續)

中華民國111年10月底

單位：人；%

項目別	希望自己能對家庭和社會有貢獻	想傳承經驗	怕無聊，打發時間	公司留任	其他	代答者無法回答
<b>總計</b>	<b>3.29</b>	<b>0.95</b>	<b>5.08</b>	<b>0.56</b>	<b>1.53</b>	<b>0.40</b>
<b>地區別</b>						
北部地區	2.46	0.64	6.25	0.22	2.17	0.52
中部地區	5.22	1.28	6.23	0.43	1.13	0.70
南部地區	2.53	1.23	2.06	1.06	0.94	-
東部地區	4.74	-	7.68	1.81	2.09	-
金馬地區*	4.49	-	4.49	-	-	-
<b>性別</b>						
男	2.19	1.50	4.24	0.51	1.09	0.46
女	4.82	0.19	6.25	0.62	2.13	0.31
<b>年齡別</b>						
55~59歲	2.34	0.18	4.20	0.53	1.68	0.44
60~64歲	4.63	2.04	6.33	0.59	1.31	0.34
<b>教育程度</b>						
不識字*	-	-	-	-	-	-
自修、私塾或小學等識字者	3.73	-	11.34	-	-	-
國(初)中	2.28	0.88	5.59	0.33	1.21	1.21
高級中等(高中、高職)	2.43	0.89	5.03	0.52	1.14	0.14
專科	4.09	1.58	3.93	1.53	1.84	-
大學	5.41	0.91	2.77	-	3.26	-
研究所	9.32	1.72	3.13	1.97	3.81	-
<b>婚姻狀況</b>						
有配偶或同居	3.62	1.22	5.03	0.58	1.82	0.51
喪偶	4.33	-	7.17	-	-	-
離婚或分居	1.86	-	1.13	1.08	1.13	-
未婚	0.41	-	10.07	-	-	-
<b>現有子女數</b>						
有子女	3.55	1.04	4.83	0.40	1.66	0.43
1人	2.00	-	5.17	0.93	3.33	-
2人	3.37	1.54	3.24	0.44	1.66	0.19
3人	4.63	0.69	8.31	-	1.33	1.11
4人以上	2.99	0.91	-	0.81	-	-
無子女	0.31	-	7.97	2.35	-	-

註：1.限本人回答。

2.\*部分分類樣本不足30，代表性恐有不足，引用時請審慎。

表51 65歲以上有工作者工作之主要原因  
-按地區別、性別、年齡別、教育程度、婚姻狀況及現有子女數分

中華民國111年10月底

單位：人；%

項目別	總計		經濟上需要	避免自己退化	持續和社會互動，避免脫節	想維持體力
	人數	百分比				
<b>總計</b>	<b>541,822</b>	<b>100.00</b>	<b>50.55</b>	<b>7.57</b>	<b>8.04</b>	<b>9.81</b>
<b>地區別</b>						
北部地區	195,728	100.00	49.18	11.09	10.21	4.55
中部地區	130,549	100.00	44.61	5.00	8.36	12.80
南部地區	189,589	100.00	58.62	5.78	4.98	11.43
東部地區*	19,841	100.00	35.06	7.30	16.07	14.91
金馬地區*	6,115	100.00	21.32	6.49	-	47.21
<b>性別</b>						
男	349,713	100.00	51.44	7.19	8.08	10.87
女	192,109	100.00	48.94	8.26	7.96	7.88
<b>年齡別</b>						
65~69歲	316,912	100.00	56.54	7.85	7.70	7.66
70~74歲	161,244	100.00	44.53	6.73	8.43	11.83
75~79歲	44,695	100.00	33.98	8.66	10.81	17.85
80歲以上	18,971	100.00	40.69	7.59	3.79	9.50
<b>教育程度</b>						
不識字*	5,887	100.00	82.05	3.50	-	-
自修、私塾或小學等識字者	187,212	100.00	52.84	5.74	5.85	13.54
國(初)中	126,092	100.00	48.07	11.11	6.60	9.40
高級中等(高中、高職)	148,917	100.00	50.20	6.49	9.76	6.78
專科	32,503	100.00	51.74	6.54	10.15	11.73
大學	33,187	100.00	50.53	12.86	8.91	3.35
研究所*	8,024	100.00	14.79	-	43.41	11.48
<b>婚姻狀況</b>						
有配偶或同居	432,265	100.00	48.46	7.34	8.61	10.76
喪偶	70,581	100.00	50.00	8.72	8.92	7.59
離婚或分居	30,416	100.00	74.18	10.38	-	4.19
未婚*	8,560	100.00	76.82	-	-	-
<b>現有子女數</b>						
有子女	525,550	100.00	49.75	7.81	8.28	10.11
1人	39,425	100.00	60.73	4.44	2.22	1.79
2人	143,373	100.00	52.91	7.62	12.19	6.21
3人	217,168	100.00	50.17	8.78	7.21	9.73
4人以上	125,584	100.00	41.96	7.40	7.59	17.84
無子女*	16,272	100.00	76.44	-	-	-

註：1.限本人回答。

2.\*部分分類樣本不足30，代表性恐有不足，引用時請審慎。

表51 65歲以上有工作者工作之主要原因  
-按地區別、性別、年齡別、教育程度、婚姻狀況及現有子女數分(續)

中華民國111年10月底

單位：人；%

項目別	希望自己能對家庭和社會有貢獻	想傳承經驗	怕無聊，打發時間	公司留任	其他	代答者無法回答
<b>總計</b>	<b>5.65</b>	<b>2.60</b>	<b>12.71</b>	<b>1.66</b>	<b>0.88</b>	<b>0.53</b>
<b>地區別</b>						
北部地區	6.20	1.47	13.93	2.38	0.98	-
中部地區	4.31	3.79	19.32	0.67	0.49	0.65
南部地區	4.83	3.31	7.29	1.83	1.17	0.76
東部地區*	13.79	-	9.87	-	-	2.99
金馬地區*	15.57	-	9.40	-	-	-
<b>性別</b>						
男	5.87	2.64	11.34	0.90	1.09	0.58
女	5.25	2.54	15.19	3.04	0.51	0.44
<b>年齡別</b>						
65~69歲	5.92	2.06	10.16	1.91	-	0.19
70~74歲	4.99	3.22	15.30	1.81	1.75	1.42
75~79歲	6.16	3.35	17.00	-	2.19	-
80歲以上	5.50	4.72	23.04	-	5.18	-
<b>教育程度</b>						
不識字*	-	-	14.46	-	-	-
自修、私塾或小學等識字者	3.69	1.87	13.84	0.50	1.68	0.45
國(初)中	3.62	4.16	16.35	0.69	-	-
高級中等(高中、高職)	9.53	1.99	9.52	3.66	1.09	0.97
專科	7.57	0.95	8.65	2.66	-	-
大學	6.02	2.78	11.15	2.61	-	1.79
研究所*	5.93	14.69	9.70	-	-	-
<b>婚姻狀況</b>						
有配偶或同居	5.65	3.22	13.03	1.37	0.89	0.67
喪偶	7.83	-	15.43	1.51	-	-
離婚或分居	2.21	0.64	5.32	-	3.08	-
未婚*	-	-	-	23.18	-	-
<b>現有子女數</b>						
有子女	5.82	2.68	12.75	1.33	0.91	0.55
1人	11.40	-	13.59	2.70	3.12	-
2人	5.42	2.30	9.17	3.49	0.68	-
3人	7.01	2.89	12.00	0.43	0.45	1.33
4人以上	2.48	3.61	17.87	-	1.26	-
無子女*	-	-	11.36	12.19	-	-

註：1.限本人回答。

2.\*部分分類樣本不足30，代表性恐有不足，引用時請審慎。

表52 55-64歲有工作者希望之退休年齡  
-按地區別、性別、年齡別、教育程度、婚姻狀況及現有子女數分

中華民國111年10月底

單位：人；%；歲

項目別	總計		沒有想過	不確定， 視情況決定	希望退休年齡	
	人數	百分比				55-59歲
<b>總計</b>	<b>1,900,357</b>	<b>100.00</b>	<b>24.51</b>	<b>39.59</b>	<b>35.50</b>	<b>0.10</b>
<b>地區別</b>						
北部地區	792,975	100.00	21.33	35.26	42.89	0.23
中部地區	500,088	100.00	25.12	44.94	29.24	-
南部地區	535,974	100.00	26.57	42.49	30.94	-
東部地區	53,282	100.00	37.71	24.11	38.18	-
金馬地區*	18,038	100.00	46.95	41.09	11.97	-
<b>性別</b>						
男	1,103,719	100.00	23.56	39.68	36.30	0.17
女	796,638	100.00	25.83	39.47	34.40	-
<b>年齡別</b>						
55~59歲	1,112,254	100.00	23.83	36.84	38.89	0.16
60~64歲	788,103	100.00	25.47	43.47	30.72	-
<b>教育程度</b>						
不識字*	1,628	100.00	100.00	-	-	-
自修、私塾或小學等識字者	105,247	100.00	22.11	48.32	29.57	-
國(初)中	538,281	100.00	29.83	47.19	21.77	-
高級中等(高中、高職)	761,883	100.00	24.37	39.20	36.29	0.24
專科	196,112	100.00	15.11	35.96	48.94	-
大學	202,673	100.00	21.90	26.86	51.24	-
研究所	94,533	100.00	21.78	25.24	52.98	-
<b>婚姻狀況</b>						
有配偶或同居	1,479,498	100.00	23.02	40.28	36.19	0.12
喪偶	115,664	100.00	32.45	37.50	30.05	-
離婚或分居	188,232	100.00	28.83	35.66	35.51	-
未婚	116,963	100.00	28.60	39.27	32.13	-
<b>現有子女數</b>						
有子女	1,745,862	100.00	24.21	39.37	35.99	0.10
1人	227,702	100.00	28.60	31.63	39.77	-
2人	863,612	100.00	20.82	37.28	41.71	0.21
3人	536,004	100.00	28.03	44.10	26.76	-
4人以上	118,544	100.00	23.21	47.96	28.83	-
無子女	154,495	100.00	27.89	42.12	29.99	-

註：1.限本人回答。

2.\*部分分類樣本不足30，代表性恐有不足，引用時請審慎。



表52 55-64歲有工作者希望之退休年齡  
—按地區別、性別、年齡別、教育程度、婚姻狀況及現有子女數分(續)

中華民國111年10月底

單位：人；%；歲

項目別	希望退休年齡					代答者 無法回答
	60-64歲	65-69歲	70-74歲	75歲以上	平均希望 退休年齡 (歲)	
<b>總計</b>	<b>9.26</b>	<b>23.52</b>	<b>2.43</b>	<b>0.19</b>	<b>64.33</b>	<b>0.40</b>
<b>地區別</b>						
北部地區	9.84	28.68	3.90	0.23	64.57	0.52
中部地區	8.85	18.78	1.24	0.37	63.97	0.70
南部地區	9.33	20.86	0.76	-	63.95	-
東部地區	6.82	22.01	9.35	-	65.81	-
金馬地區*	-	11.97	-	-	65.00	-
<b>性別</b>						
男	9.81	23.50	2.49	0.33	64.36	0.46
女	8.49	23.55	2.35	-	64.28	0.31
<b>年齡別</b>						
55~59歲	13.80	23.14	1.77	-	63.54	0.44
60~64歲	2.84	24.06	3.36	0.47	65.73	0.34
<b>教育程度</b>						
不識字*	-	-	-	-	.	-
自修、私塾或小學等識字者	3.41	23.40	1.02	1.74	65.62	-
國(初)中	6.04	13.95	1.78	-	64.19	1.21
高級中等(高中、高職)	7.98	25.88	2.19	-	64.32	0.14
專科	14.62	29.45	4.87	-	64.23	-
大學	18.89	29.47	2.88	-	63.88	-
研究所	12.75	34.57	3.70	1.96	64.98	-
<b>婚姻狀況</b>						
有配偶或同居	8.94	24.72	2.16	0.25	64.36	0.51
喪偶	3.45	23.10	3.50	-	65.05	-
離婚或分居	9.34	21.79	4.38	-	64.60	-
未婚	18.82	11.65	1.66	-	62.74	-
<b>現有子女數</b>						
有子女	8.91	24.23	2.54	0.21	64.39	0.43
1人	14.32	22.60	2.84	-	63.75	-
2人	9.43	28.14	3.50	0.43	64.64	0.19
3人	5.26	20.36	1.14	-	64.36	1.11
4人以上	11.30	16.32	1.20	-	63.66	-
無子女	13.14	15.59	1.26	-	63.40	-

註：1.限本人回答。

2.\*部分分類樣本不足30，代表性恐有不足，引用時請審慎。

表53 65歲以上有工作者希望之退休年齡  
-按地區別、性別、年齡別、教育程度、婚姻狀況及現有子女數分

中華民國111年10月底

單位：人；%；歲

項目別	總計		沒有想過	不確定， 視情況決定	希望退休年齡	
	人數	百分比				65-69歲
<b>總計</b>	<b>541,822</b>	<b>100.00</b>	<b>29.41</b>	<b>55.99</b>	<b>14.08</b>	<b>3.58</b>
<b>地區別</b>						
北部地區	195,728	100.00	32.73	45.11	22.16	8.31
中部地區	130,549	100.00	28.76	58.51	12.08	0.59
南部地區	189,589	100.00	25.21	66.04	7.99	1.01
東部地區*	19,841	100.00	33.37	57.02	6.62	-
金馬地區*	6,115	100.00	54.13	35.19	10.68	7.78
<b>性別</b>						
男	349,713	100.00	26.87	58.28	14.27	3.41
女	192,109	100.00	34.02	51.81	13.73	3.90
<b>年齡別</b>						
65~69歲	316,912	100.00	26.91	55.47	17.44	6.13
70~74歲	161,244	100.00	32.11	56.52	9.95	-
75~79歲	44,695	100.00	33.97	56.80	9.23	-
80歲以上	18,971	100.00	37.40	58.22	4.38	-
<b>教育程度</b>						
不識字*	5,887	100.00	55.02	44.98	-	-
自修、私塾或小學等識字者	187,212	100.00	34.83	54.35	10.37	1.17
國(初)中	126,092	100.00	20.82	63.26	15.92	3.51
高級中等(高中、高職)	148,917	100.00	27.03	61.03	10.97	3.93
專科	32,503	100.00	20.96	45.26	33.78	8.98
大學	33,187	100.00	40.66	34.05	23.50	7.13
研究所*	8,024	100.00	50.66	28.60	20.74	20.74
<b>婚姻狀況</b>						
有配偶或同居	432,265	100.00	29.75	56.85	12.73	2.99
喪偶	70,581	100.00	33.45	48.99	17.56	4.70
離婚或分居	30,416	100.00	21.81	59.11	19.08	3.66
未婚*	8,560	100.00	5.56	59.04	35.40	24.24
<b>現有子女數</b>						
有子女	525,550	100.00	29.73	55.96	13.75	3.30
1人	39,425	100.00	34.88	53.68	11.44	6.00
2人	143,373	100.00	28.37	53.12	18.51	7.30
3人	217,168	100.00	30.08	54.24	14.35	1.72
4人以上	125,584	100.00	29.08	62.90	8.01	0.62
無子女*	16,272	100.00	18.79	56.72	24.49	12.75

註：1.限本人回答。

2.\*部分分類樣本不足30，代表性恐有不足，引用時請審慎。

表53 65歲以上有工作者希望之退休年齡  
-按地區別、性別、年齡別、教育程度、婚姻狀況及現有子女數分(續)

中華民國111年10月底

單位：人；%；歲

項目別	希望退休年齡			代答者 無法回答
	70-74歲	75歲以上	平均希望 退休年齡 (歲)	
<b>總計</b>	<b>5.75</b>	<b>4.74</b>	<b>71.82</b>	<b>0.53</b>
<b>地區別</b>				
北部地區	8.52	5.33	70.67	-
中部地區	4.57	6.92	75.05	0.65
南部地區	3.80	3.18	72.03	0.76
東部地區*	6.62	-	70.00	2.99
金馬地區*	-	2.89	69.07	-
<b>性別</b>				
男	5.69	5.16	72.08	0.58
女	5.86	3.96	71.33	0.44
<b>年齡別</b>				
65~69歲	8.69	2.62	69.81	0.19
70~74歲	2.25	7.70	76.42	1.42
75~79歲	-	9.23	78.88	-
80歲以上	-	4.38	82.00	-
<b>教育程度</b>				
不識字*	-	-	.	-
自修、私塾或小學等識字者	3.35	5.85	74.17	0.45
國(初)中	7.55	4.85	71.45	-
高級中等(高中、高職)	4.52	2.51	70.48	0.97
專科	12.71	12.09	71.86	-
大學	13.57	2.80	70.73	1.79
研究所*	-	-	67.14	-
<b>婚姻狀況</b>				
有配偶或同居	5.23	4.51	72.11	0.67
喪偶	8.10	4.75	71.45	-
離婚或分居	6.18	9.25	72.04	-
未婚*	11.16	-	67.74	-
<b>現有子女數</b>				
有子女	5.57	4.88	72.02	0.55
1人	3.01	2.42	69.22	-
2人	8.37	2.84	69.93	-
3人	5.51	7.12	73.57	1.33
4人以上	3.26	4.14	73.98	-
無子女*	11.74	-	68.28	-

註：1.限本人回答。

2.\*部分分類樣本不足30，代表性恐有不足，引用時請審慎。

表54 55-64歲人口之經濟來源

-按地區別、性別、年齡別、教育程度、婚姻狀況、現有子女數及居住狀況分

中華民國111年10月底

單位：人；%；重要度

項目別	總計		自己的工作或營業收入			配偶或同居人提供		
	人數	百分比	重要度	主要(%)	次要(%)	重要度	主要(%)	次要(%)
<b>總計</b>	<b>3,486,975</b>	<b>100.00</b>	<b>52.79</b>	<b>51.54</b>	<b>2.50</b>	<b>17.53</b>	<b>12.90</b>	<b>9.25</b>
<b>地區別</b>								
北部地區	1,561,480	100.00	49.65	48.73	1.84	19.22	14.17	10.10
中部地區	840,953	100.00	56.65	54.63	4.05	17.42	12.88	9.10
南部地區	972,030	100.00	53.42	52.22	2.40	16.16	11.97	8.38
東部地區	84,330	100.00	62.52	61.87	1.32	4.05	2.72	2.65
金馬地區	28,182	100.00	61.13	61.13	-	14.07	5.75	16.64
<b>性別</b>								
男	1,691,732	100.00	63.77	62.59	2.36	5.89	3.11	5.57
女	1,795,243	100.00	42.45	41.13	2.64	28.49	22.13	12.72
<b>年齡別</b>								
55~59歲	1,780,488	100.00	61.06	59.97	2.18	19.57	14.30	10.54
60~64歲	1,706,487	100.00	44.17	42.75	2.84	15.39	11.44	7.90
<b>教育程度</b>								
不識字*	9,024	100.00	18.04	18.04	-	-	-	-
自修、私塾或小學等識字者	236,300	100.00	43.17	41.79	2.75	17.54	11.72	11.64
國(初)中	1,032,750	100.00	50.47	49.17	2.58	18.46	14.43	8.04
高級中等(高中、高職)	1,367,764	100.00	53.81	52.61	2.40	19.17	14.19	9.96
專科	340,320	100.00	55.87	54.87	2.00	15.66	10.35	10.63
大學	367,120	100.00	53.61	52.01	3.20	13.44	9.90	7.07
研究所	133,697	100.00	69.70	68.69	2.02	10.62	5.54	10.15
<b>婚姻狀況</b>								
有配偶或同居	2,626,849	100.00	54.50	53.21	2.57	23.27	17.13	12.28
喪偶	247,670	100.00	44.64	43.24	2.80	-	-	-
離婚或分居	349,912	100.00	52.69	51.58	2.21	-	-	-
未婚	262,544	100.00	43.59	42.62	1.93	-	-	-
<b>現有子女數</b>								
有子女	3,115,035	100.00	54.26	52.98	2.55	18.78	13.73	10.10
1人	388,010	100.00	55.94	53.66	4.57	14.51	10.52	7.98
2人	1,496,372	100.00	56.53	55.74	1.56	18.95	13.63	10.66
3人	1,013,702	100.00	50.59	48.94	3.28	20.06	15.11	9.90
4人以上	216,951	100.00	52.78	51.60	2.37	19.21	13.73	10.96
無子女	371,940	100.00	40.51	39.49	2.05	7.05	5.97	2.16
<b>居住狀況</b>								
住家宅	3,473,701	100.00	53.00	51.74	2.51	17.57	12.93	9.28
住機構	13,274	100.00	-	-	-	6.37	5.23	2.29

註：1.重要度=最主要×1+次要×(1/2)。

2.\*部分分類樣本不足30，代表性恐有不足，引用時請審慎。

表54 55-64歲人口之經濟來源

-按地區別、性別、年齡別、教育程度、婚姻狀況、現有子女數及居住狀況分(續1)

中華民國111年10月底

單位：人；%；重要度

項目別	自己的儲蓄、利息、租金、投資所得或商業保險給付			自己的退休金、撫卹金或社會保險一次給付			軍、公教、勞、國保年金給付		
	重要度	主要(%)	次要(%)	重要度	主要(%)	次要(%)	重要度	主要(%)	次要(%)
<b>總計</b>	<b>16.10</b>	<b>9.35</b>	<b>13.51</b>	<b>11.83</b>	<b>10.61</b>	<b>2.44</b>	<b>6.01</b>	<b>4.92</b>	<b>2.19</b>
<b>地區別</b>									
北部地區	19.71	12.37	14.69	12.70	11.28	2.83	6.08	4.95	2.26
中部地區	15.89	7.85	16.09	8.54	8.16	0.77	6.13	4.83	2.59
南部地區	10.91	5.97	9.87	13.21	11.70	3.03	5.19	4.49	1.39
東部地區	9.88	7.87	4.02	13.95	11.47	4.96	10.63	7.64	5.97
金馬地區	20.07	7.31	25.52	7.63	6.11	3.05	13.64	12.20	2.87
<b>性別</b>									
男	16.07	9.02	14.10	13.22	11.94	2.57	5.97	4.99	1.96
女	16.13	9.65	12.96	10.52	9.35	2.33	6.05	4.85	2.41
<b>年齡別</b>									
55~59歲	15.30	9.29	12.01	6.54	5.56	1.96	2.11	1.54	1.14
60~64歲	16.94	9.40	15.07	17.35	15.87	2.95	10.09	8.44	3.29
<b>教育程度</b>									
不識字*	-	-	-	17.46	17.46	-	0.40	-	0.80
自修、私塾或小學等識字者	13.53	9.96	7.13	8.78	8.03	1.49	10.66	7.05	7.23
國(初)中	13.17	8.04	10.26	10.14	8.98	2.31	4.01	3.11	1.80
高級中等(高中、高職)	16.90	9.48	14.83	11.46	10.30	2.33	5.50	4.47	2.04
專科	19.46	10.40	18.13	14.30	13.73	1.13	9.19	8.10	2.18
大學	18.94	11.29	15.31	16.59	14.37	4.45	9.09	8.35	1.46
研究所	19.98	9.63	20.69	14.26	12.07	4.37	2.39	2.39	-
<b>婚姻狀況</b>									
有配偶或同居	15.28	8.29	13.96	12.24	11.07	2.35	6.08	5.11	1.94
喪偶	18.30	10.99	14.63	9.43	8.21	2.44	9.68	7.80	3.78
離婚或分居	16.15	11.16	9.98	11.15	9.64	3.03	3.89	2.63	2.52
未婚	22.24	15.91	12.66	10.82	9.53	2.60	4.73	3.34	2.78
<b>現有子女數</b>									
有子女	15.28	8.49	13.58	12.05	10.83	2.45	6.08	5.03	2.10
1人	21.72	12.42	18.61	14.09	12.73	2.71	5.57	4.29	2.54
2人	14.94	8.16	13.55	11.91	10.30	3.22	5.33	4.37	1.91
3人	14.06	7.77	12.59	12.92	12.20	1.43	6.68	5.70	1.95
4人以上	11.82	7.15	9.34	5.30	4.58	1.44	9.39	7.71	3.37
無子女	22.97	16.48	12.98	9.97	8.76	2.42	5.47	3.99	2.97
<b>居住狀況</b>									
住家宅	16.14	9.36	13.55	11.87	10.65	2.45	6.03	4.94	2.20
住機構	6.29	5.09	2.40	0.26	0.26	-	1.00	0.05	1.89

註：1.重要度=最主要×1+次要×(1/2)。

2.\*部分分類樣本不足30，代表性恐有不足，引用時請審慎。

表54 55-64歲人口之經濟來源

-按地區別、性別、年齡別、教育程度、婚姻狀況、現有子女數及居住狀況分(續2)

中華民國111年10月底

單位：人；%；重要度

項目別	子女或孫子女奉養(含媳婦、女婿、孫媳婦或孫婿)			向他人或金融機構借貸			政府救助或津貼		
	重要度	主要(%)	次要(%)	重要度	主要(%)	次要(%)	重要度	主要(%)	次要(%)
<b>總計</b>	<b>10.43</b>	<b>5.47</b>	<b>9.92</b>	<b>0.15</b>	<b>0.07</b>	<b>0.17</b>	<b>5.13</b>	<b>3.65</b>	<b>2.95</b>
<b>地區別</b>									
北部地區	10.19	4.63	11.11	0.06	-	0.12	3.99	2.38	3.21
中部地區	11.49	6.85	9.27	0.23	-	0.47	5.67	3.91	3.52
南部地區	10.15	5.87	8.56	0.24	0.24	-	6.63	5.55	2.16
東部地區	9.01	2.82	12.39	0.03	-	0.07	5.22	4.01	2.43
金馬地區	5.94	4.50	2.87	-	-	-	0.13	0.13	-
<b>性別</b>									
男	5.02	2.04	5.96	0.14	0.14	0.00	6.68	5.01	3.34
女	15.52	8.70	13.65	0.16	-	0.32	3.66	2.37	2.58
<b>年齡別</b>									
55~59歲	8.06	4.02	8.09	0.24	0.13	0.22	5.18	3.88	2.61
60~64歲	12.89	6.98	11.83	0.06	-	0.11	5.07	3.42	3.30
<b>教育程度</b>									
不識字*	9.02	-	18.04	-	-	-	53.08	41.66	22.84
自修、私塾或小學等識字者	16.81	9.42	14.78	0.84	-	1.67	10.82	9.34	2.95
國(初)中	15.16	9.44	11.46	0.23	0.23	-	8.22	5.75	4.93
高級中等(高中、高職)	10.19	4.91	10.57	0.07	-	0.14	3.73	2.57	2.31
專科	3.73	1.14	5.17	-	-	-	1.45	0.51	1.89
大學	3.49	-	6.99	-	-	-	2.03	1.37	1.33
研究所	1.13	-	2.26	-	-	-	0.13	0.13	-
<b>婚姻狀況</b>									
有配偶或同居	8.84	4.02	9.63	-	-	-	2.18	1.01	2.36
喪偶	34.11	22.83	22.56	0.97	0.96	0.02	5.69	4.52	2.35
離婚或分居	13.07	8.16	9.82	0.83	-	1.66	14.77	12.42	4.70
未婚	0.48	-	0.96	-	-	-	21.20	17.65	7.10
<b>現有子女數</b>									
有子女	11.67	6.12	11.10	0.17	0.08	0.19	3.60	2.30	2.61
1人	5.92	2.45	6.94	0.61	0.61	-	4.50	2.98	3.02
2人	9.63	4.62	10.02	0.06	-	0.13	3.57	2.43	2.28
3人	15.33	8.53	13.61	-	-	-	2.99	1.59	2.79
4人以上	18.93	11.79	14.29	0.91	-	1.82	5.10	3.44	3.32
無子女	-	-	-	-	-	-	17.90	15.02	5.76
<b>居住狀況</b>									
住家宅	10.36	5.39	9.93	0.15	0.07	0.17	4.91	3.49	2.85
住機構	29.34	25.72	7.23	0.21	-	0.41	61.94	46.90	30.08

註：1.重要度=最主要×1+次要×(1/2)。

2.\*部分分類樣本不足30，代表性恐有不足，引用時請審慎。

表54 55-64歲人口之經濟來源

-按地區別、性別、年齡別、教育程度、婚姻狀況、現有子女數及居住狀況分(續3完)

中華民國111年10月底

單位：人；%；重要度

項目別	社會或親友救助			其他		
	重要度	主要(%)	次要(%)	重要度	主要(%)	次要(%)
<b>總計</b>	<b>1.87</b>	<b>1.44</b>	<b>0.86</b>	<b>0.06</b>	<b>0.06</b>	<b>0.00</b>
<b>地區別</b>						
北部地區	1.81	1.36	0.91	0.13	0.13	-
中部地區	1.49	0.90	1.18	0.01	-	0.01
南部地區	2.22	1.98	0.47	-	-	-
東部地區	2.28	1.60	1.37	-	-	-
金馬地區	2.87	2.87	-	-	-	-
<b>性別</b>						
男	1.71	1.15	1.11	0.00	-	0.01
女	2.02	1.71	0.61	0.11	0.11	-
<b>年齡別</b>						
55~59歲	1.63	1.20	0.86	0.11	0.11	0.00
60~64歲	2.11	1.69	0.85	-	-	-
<b>教育程度</b>						
不識字*	30.01	22.84	14.35	-	-	-
自修、私塾或小學等識字者	3.01	2.68	0.66	-	-	-
國(初)中	1.47	0.84	1.25	-	-	-
高級中等(高中、高職)	1.76	1.46	0.60	0.00	-	0.01
專科	1.17	0.90	0.53	-	-	-
大學	2.70	2.17	1.06	0.54	0.54	-
研究所	1.61	1.54	0.13	-	-	-
<b>婚姻狀況</b>						
有配偶或同居	0.28	0.17	0.23	-	-	-
喪偶	1.46	1.46	-	-	-	-
離婚或分居	4.67	3.85	1.65	0.58	0.57	0.03
未婚	14.40	10.95	6.90	-	-	-
<b>現有子女數</b>						
有子女	0.60	0.45	0.31	0.00	-	0.00
1人	0.66	0.32	0.67	-	-	-
2人	0.92	0.74	0.36	-	-	-
3人	0.24	0.15	0.18	0.00	-	0.01
4人以上	-	-	-	-	-	-
無子女	12.46	9.76	5.40	0.53	0.53	-
<b>居住狀況</b>						
住家宅	1.80	1.38	0.83	0.06	0.06	-
住機構	20.22	16.75	6.94	0.34	-	0.67

註：1.重要度=最主要×1+次要×(1/2)。

2.\*部分分類樣本不足30，代表性恐有不足，引用時請審慎。

表55 65歲以上人口之經濟來源

-按地區別、性別、年齡別、教育程度、婚姻狀況、現有子女數及居住狀況分

中華民國111年10月底

單位：人；%；重要度

項目別	總計		自己的工作或營業收入			配偶或同居人提供		
	人數	百分比	重要度	主要(%)	次要(%)	重要度	主要(%)	次要(%)
<b>總計</b>	<b>4,042,790</b>	<b>100.00</b>	<b>11.79</b>	<b>10.84</b>	<b>1.91</b>	<b>7.68</b>	<b>5.74</b>	<b>3.88</b>
<b>地區別</b>								
北部地區	1,797,727	100.00	9.88	9.36	1.05	8.15	6.53	3.24
中部地區	968,562	100.00	12.04	10.86	2.37	7.24	5.57	3.34
南部地區	1,151,791	100.00	13.95	12.56	2.78	7.62	4.96	5.31
東部地區	99,949	100.00	17.14	15.94	2.40	5.09	3.57	3.03
金馬地區	24,761	100.00	18.98	16.86	4.24	4.05	-	8.10
<b>性別</b>								
男	1,833,954	100.00	16.93	15.52	2.83	2.48	1.32	2.32
女	2,208,836	100.00	7.53	6.95	1.15	12.00	9.42	5.17
<b>年齡別</b>								
65~69歲	1,479,395	100.00	19.38	18.18	2.40	10.19	7.51	5.36
70~74歲	1,095,773	100.00	12.87	11.81	2.10	8.99	6.68	4.62
75~79歲	585,914	100.00	6.08	4.92	2.33	5.73	4.37	2.73
80歲以上	881,708	100.00	1.53	1.25	0.56	3.14	2.53	1.23
<b>教育程度</b>								
不識字	156,821	100.00	2.93	2.23	1.39	1.19	0.44	1.51
自修、私塾或小學等識字者	1,811,642	100.00	8.73	7.89	1.67	7.25	5.76	2.99
國(初)中	656,846	100.00	17.79	16.82	1.93	8.30	5.87	4.86
高級中等(高中、高職)	851,416	100.00	15.35	14.04	2.63	9.45	7.06	4.78
專科	233,312	100.00	12.71	12.43	0.57	9.27	6.96	4.64
大學	267,332	100.00	11.18	10.03	2.31	6.43	3.98	4.90
研究所	65,421	100.00	10.66	9.06	3.21	5.25	2.43	5.65
<b>婚姻狀況</b>								
有配偶或同居	2,631,589	100.00	14.37	13.19	2.36	11.76	8.78	5.96
喪偶	1,150,704	100.00	5.38	4.90	0.95	0.09	0.09	-
離婚或分居	179,388	100.00	16.03	15.11	1.85	-	-	-
未婚	81,109	100.00	9.99	9.42	1.14	-	-	-
<b>現有子女數</b>								
有子女	3,902,057	100.00	11.83	10.87	1.92	7.83	5.85	3.96
1人	261,700	100.00	13.73	13.37	0.72	9.69	7.77	3.83
2人	1,051,522	100.00	12.12	11.23	1.78	10.32	7.78	5.08
3人	1,422,449	100.00	13.41	12.34	2.15	7.63	5.50	4.25
4人以上	1,166,386	100.00	9.21	8.19	2.05	5.43	4.11	2.64
無子女	140,733	100.00	10.79	10.02	1.54	3.44	2.67	1.54
<b>居住狀況</b>								
住家宅	3,958,421	100.00	12.05	11.07	1.95	7.80	5.84	3.93
住機構	84,369	100.00	-	-	-	1.84	1.05	1.57

註：重要度=最主要×1+次要×(1/2)。



表55 65歲以上人口之經濟來源

-按地區別、性別、年齡別、教育程度、婚姻狀況、現有子女數及居住狀況分(續1)

中華民國111年10月底

單位：人；%；重要度

項目別	自己的儲蓄、利息、租金、投資所得或商業保險給付			自己的退休金、撫卹金或社會保險一次給付			軍、公教、勞、國保年金給付		
	重要度	主要(%)	次要(%)	重要度	主要(%)	次要(%)	重要度	主要(%)	次要(%)
<b>總計</b>	<b>19.14</b>	<b>13.04</b>	<b>12.20</b>	<b>21.34</b>	<b>19.20</b>	<b>4.27</b>	<b>27.48</b>	<b>21.95</b>	<b>11.07</b>
<b>地區別</b>									
北部地區	23.61	17.04	13.13	26.51	24.03	4.96	16.79	13.36	6.88
中部地區	18.49	10.92	15.13	14.12	12.47	3.29	34.60	27.16	14.89
南部地區	13.64	9.35	8.59	19.05	17.04	4.02	36.84	29.83	14.03
東部地區	8.89	5.95	5.88	23.63	21.79	3.67	36.61	28.35	16.52
金馬地區	17.71	6.14	23.13	25.06	21.96	6.20	52.38	49.42	5.93
<b>性別</b>									
男	20.86	13.93	13.87	26.90	24.54	4.71	27.87	22.55	10.63
女	17.72	12.31	10.81	16.72	14.77	3.90	27.16	21.44	11.43
<b>年齡別</b>									
65~69歲	19.04	12.09	13.91	26.12	23.40	5.44	26.08	20.99	10.19
70~74歲	17.65	11.27	12.77	23.89	21.54	4.69	29.92	23.73	12.39
75~79歲	20.84	15.23	11.22	18.34	16.56	3.56	27.68	21.63	12.09
80歲以上	20.04	15.41	9.26	12.13	11.00	2.25	26.66	21.55	10.21
<b>教育程度</b>									
不識字	11.87	10.54	2.64	4.02	2.44	3.15	35.31	29.74	11.13
自修、私塾或小學等識字者	15.38	10.57	9.62	14.60	12.75	3.70	30.67	24.72	11.91
國(初)中	19.73	14.84	9.78	19.23	16.75	4.97	24.92	18.20	13.43
高級中等(高中、高職)	22.78	15.04	15.49	28.46	26.07	4.78	23.48	18.14	10.68
專科	25.53	15.47	20.13	35.06	31.77	6.59	25.87	21.49	8.76
大學	27.66	16.83	21.67	41.12	39.12	4.00	23.54	21.72	3.63
研究所	29.84	19.36	20.97	48.00	47.13	1.74	20.15	16.34	7.62
<b>婚姻狀況</b>									
有配偶或同居	19.65	12.92	13.46	25.36	22.99	4.75	26.10	20.76	10.68
喪偶	17.99	13.34	9.29	12.37	10.72	3.30	30.24	24.13	12.21
離婚或分居	16.84	12.45	8.78	16.74	14.75	3.97	29.71	24.60	10.21
未婚	24.09	14.08	20.01	28.02	26.52	3.00	28.29	23.56	9.46
<b>現有子女數</b>									
有子女	19.04	13.01	12.06	21.10	18.99	4.23	27.38	21.84	11.08
1人	21.33	12.96	16.74	24.30	22.19	4.23	28.81	24.05	9.52
2人	21.14	14.00	14.27	29.38	26.95	4.86	24.98	19.41	11.14
3人	18.69	12.56	12.26	21.39	18.90	4.97	26.29	21.14	10.29
4人以上	17.08	12.70	8.76	12.57	11.20	2.75	30.55	24.39	12.32
無子女	21.88	13.84	16.08	27.89	25.20	5.38	30.25	24.83	10.85
<b>居住狀況</b>									
住家宅	19.35	13.16	12.38	21.64	19.50	4.28	27.93	22.33	11.20
住機構	9.50	7.73	3.53	7.26	5.51	3.49	6.53	4.19	4.69

註：重要度=最主要×1+次要×(1/2)。

表55 65歲以上人口之經濟來源

-按地區別、性別、年齡別、教育程度、婚姻狀況、現有子女數及居住狀況分(續2)

中華民國111年10月底

單位：人；%；重要度

項目別	子女或孫子女奉養(含媳婦、女婿、孫媳婦或孫婿)			向他人或金融機構借貸			政府救助或津貼		
	重要度	主要(%)	次要(%)	重要度	主要(%)	次要(%)	重要度	主要(%)	次要(%)
<b>總計</b>	<b>33.71</b>	<b>22.01</b>	<b>23.41</b>	<b>0.04</b>	-	<b>0.08</b>	<b>11.62</b>	<b>6.73</b>	<b>9.78</b>
<b>地區別</b>									
北部地區	34.49	24.24	20.48	0.03	-	0.07	9.97	5.03	9.87
中部地區	37.09	23.72	26.74	-	-	-	14.85	8.61	12.48
南部地區	30.07	17.80	24.54	0.09	-	0.19	11.93	8.05	7.75
東部地區	33.28	17.80	30.98	-	-	-	9.27	5.48	7.58
金馬地區	16.71	5.50	22.41	-	-	-	0.13	0.12	0.01
<b>性別</b>									
男	24.67	14.74	19.87	0.06	-	0.12	11.53	6.90	9.27
女	41.22	28.04	26.35	0.03	-	0.06	11.69	6.59	10.20
<b>年齡別</b>									
65~69歲	21.63	12.16	18.94	0.03	-	0.06	8.90	5.24	7.33
70~74歲	29.83	18.11	23.44	0.10	-	0.20	10.74	6.39	8.69
75~79歲	40.74	28.28	24.91	-	-	-	14.94	8.45	12.97
80歲以上	54.15	39.21	29.88	0.02	-	0.03	15.06	8.51	13.11
<b>教育程度</b>									
不識字	60.37	43.75	33.25	-	-	-	16.95	9.79	14.33
自修、私塾或小學等識字者	43.14	28.97	28.34	0.06	-	0.12	14.82	8.87	11.90
國(初)中	30.48	20.08	20.79	-	-	-	12.27	7.14	10.25
高級中等(高中、高職)	23.98	14.25	19.46	0.02	-	0.03	8.53	4.97	7.12
專科	16.46	9.35	14.22	-	-	-	5.17	1.69	6.95
大學	14.16	6.73	14.85	0.17	-	0.35	3.01	1.07	3.88
研究所	9.24	4.85	8.79	-	-	-	2.14	-	4.27
<b>婚姻狀況</b>									
有配偶或同居	27.06	16.38	21.36	0.04	-	0.07	8.85	4.82	8.06
喪偶	51.94	36.86	30.16	0.07	-	0.13	15.67	9.59	12.16
離婚或分居	28.79	18.90	19.77	-	-	-	19.36	11.20	16.31
未婚	1.95	0.83	2.25	-	-	-	26.73	18.13	17.20
<b>現有子女數</b>									
有子女	34.93	22.80	24.25	0.04	-	0.09	11.11	6.35	9.51
1人	20.81	12.00	17.63	-	-	-	13.99	7.34	13.31
2人	24.34	14.95	18.78	0.04	-	0.09	8.94	5.28	7.31
3人	36.30	23.85	24.90	0.08	-	0.15	9.98	5.35	9.24
4人以上	45.98	31.03	29.89	0.01	-	0.02	13.80	8.32	10.96
無子女	-	-	-	-	-	-	25.78	17.15	17.26
<b>居住狀況</b>									
住家宅	33.09	21.26	23.65	0.04	-	0.08	11.11	6.42	9.38
住機構	63.01	57.02	11.98	0.16	-	0.32	35.55	21.42	28.26

註：重要度=最主要×1+次要×(1/2)。

表55 65歲以上人口之經濟來源

-按地區別、性別、年齡別、教育程度、婚姻狀況、現有子女數及居住狀況分(續3完)

中華民國111年10月底

單位：人；%；重要度

項目別	社會或親友救助			其他		
	重要度	主要(%)	次要(%)	重要度	主要(%)	次要(%)
<b>總計</b>	<b>0.73</b>	<b>0.49</b>	<b>0.49</b>	<b>16.46</b>	-	<b>32.92</b>
<b>地區別</b>						
北部地區	0.64	0.40	0.48	19.92	-	39.84
中部地區	0.85	0.69	0.34	10.71	-	21.43
南部地區	0.71	0.41	0.60	16.10	-	32.19
東部地區	1.60	1.12	0.96	14.49	-	28.98
金馬地區	-	-	-	14.99	-	29.97
<b>性別</b>						
男	0.75	0.50	0.50	17.95	-	35.90
女	0.72	0.48	0.48	15.22	-	30.45
<b>年齡別</b>						
65~69歲	0.61	0.44	0.34	18.01	-	36.02
70~74歲	0.58	0.47	0.22	15.44	-	30.89
75~79歲	0.77	0.56	0.43	14.88	-	29.75
80歲以上	1.10	0.54	1.11	16.18	-	32.36
<b>教育程度</b>						
不識字	2.16	1.06	2.20	15.20	-	30.41
自修、私塾或小學等識字者	0.68	0.47	0.44	14.66	-	29.32
國(初)中	0.62	0.30	0.64	16.67	-	33.34
高級中等(高中、高職)	0.51	0.44	0.14	17.44	-	34.89
專科	1.21	0.85	0.72	18.71	-	37.43
大學	0.57	0.52	0.11	22.15	-	44.30
研究所	1.55	0.84	1.42	23.16	-	46.33
<b>婚姻狀況</b>						
有配偶或同居	0.25	0.16	0.19	16.56	-	33.12
喪偶	0.69	0.36	0.66	15.57	-	31.13
離婚或分居	4.18	2.99	2.40	18.36	-	36.72
未婚	9.16	7.46	3.40	21.77	-	43.54
<b>現有子女數</b>						
有子女	0.46	0.28	0.37	16.27	-	32.54
1人	0.67	0.34	0.67	16.68	-	33.35
2人	0.55	0.40	0.31	18.19	-	36.39
3人	0.50	0.36	0.29	15.75	-	31.50
4人以上	0.29	0.06	0.46	15.07	-	30.14
無子女	8.16	6.30	3.71	21.82	-	43.63
<b>居住狀況</b>						
住家宅	0.65	0.43	0.43	16.35	-	32.70
住機構	4.58	3.08	3.00	21.58	-	43.16

註：重要度=最主要×1+次要×(1/2)。

表56 55-64歲人口目前與配偶擁有儲蓄或財產情形  
-按地區別、性別、年齡別、教育程度、婚姻狀況、現有子女數及居住狀況分

中華民國111年10月底

單位：人；%

項目別	總計		有	都沒有	代答者 不清楚
	人數	百分比			
<b>總計</b>	<b>3,486,975</b>	<b>100.00</b>	<b>78.98</b>	<b>20.84</b>	<b>0.17</b>
<b>地區別</b>					
北部地區	1,561,480	100.00	80.34	19.35	0.31
中部地區	840,953	100.00	81.57	18.42	0.01
南部地區	972,030	100.00	74.91	25.09	-
東部地區	84,330	100.00	68.94	29.74	1.32
金馬地區	28,182	100.00	97.00	3.00	-
<b>性別</b>					
男	1,691,732	100.00	79.29	20.49	0.21
女	1,795,243	100.00	78.69	21.17	0.14
<b>年齡別</b>					
55~59歲	1,780,488	100.00	78.95	20.85	0.21
60~64歲	1,706,487	100.00	79.02	20.84	0.14
<b>教育程度</b>					
不識字*	9,024	100.00	18.16	81.84	-
自修、私塾或小學等識字者	236,300	100.00	65.73	34.27	-
國(初)中	1,032,750	100.00	72.91	26.94	0.15
高級中等(高中、高職)	1,367,764	100.00	81.20	18.61	0.19
專科	340,320	100.00	86.89	13.11	-
大學	367,120	100.00	85.10	14.90	-
研究所	133,697	100.00	93.81	4.81	1.39
<b>婚姻狀況</b>					
有配偶或同居	2,626,849	100.00	83.82	16.11	0.07
喪偶	247,670	100.00	70.53	28.02	1.44
離婚或分居	349,912	100.00	59.54	40.46	-
未婚	262,544	100.00	64.49	35.27	0.24
<b>現有子女數</b>					
有子女	3,115,035	100.00	80.74	19.09	0.17
1人	388,010	100.00	82.81	17.19	-
2人	1,496,372	100.00	80.59	19.12	0.29
3人	1,013,702	100.00	82.02	17.98	-
4人以上	216,951	100.00	72.06	27.42	0.51
無子女	371,940	100.00	64.30	35.53	0.17
<b>居住狀況</b>					
住家宅	3,473,701	100.00	79.23	20.61	0.16
住機構	13,274	100.00	13.56	81.60	4.84

註：\*部分分類樣本不足30，代表性恐有不足，引用時請審慎。

表57 65歲以上人口目前與配偶擁有儲蓄或財產情形  
-按地區別、性別、年齡別、教育程度、婚姻狀況、現有子女數及居住狀況分

中華民國111年10月底

單位：人；%

項目別	總計		有	都沒有	代答者 不清楚
	人數	百分比			
<b>總計</b>	<b>4,042,790</b>	<b>100.00</b>	<b>75.37</b>	<b>24.38</b>	<b>0.25</b>
<b>地區別</b>					
北部地區	1,797,727	100.00	77.26	22.43	0.31
中部地區	968,562	100.00	78.16	21.77	0.07
南部地區	1,151,791	100.00	70.75	28.90	0.35
東部地區	99,949	100.00	61.72	38.28	-
金馬地區	24,761	100.00	98.11	1.89	-
<b>性別</b>					
男	1,833,954	100.00	79.52	20.24	0.23
女	2,208,836	100.00	71.91	27.82	0.27
<b>年齡別</b>					
65~69歲	1,479,395	100.00	78.98	20.98	0.04
70~74歲	1,095,773	100.00	75.81	24.04	0.15
75~79歲	585,914	100.00	74.35	25.48	0.17
80歲以上	881,708	100.00	69.43	29.77	0.80
<b>教育程度</b>					
不識字	156,821	100.00	51.16	48.28	0.55
自修、私塾或小學等識字者	1,811,642	100.00	70.59	29.06	0.35
國(初)中	656,846	100.00	76.27	23.44	0.29
高級中等(高中、高職)	851,416	100.00	81.07	18.84	0.09
專科	233,312	100.00	88.91	11.03	0.06
大學	267,332	100.00	87.05	12.83	0.12
研究所	65,421	100.00	86.21	13.79	-
<b>婚姻狀況</b>					
有配偶或同居	2,631,589	100.00	80.00	19.86	0.15
喪偶	1,150,704	100.00	67.39	32.08	0.53
離婚或分居	179,388	100.00	61.74	38.08	0.18
未婚	81,109	100.00	68.35	31.56	0.09
<b>現有子女數</b>					
有子女	3,902,057	100.00	75.54	24.20	0.26
1人	261,700	100.00	74.69	24.86	0.45
2人	1,051,522	100.00	78.35	21.54	0.12
3人	1,422,449	100.00	76.54	23.07	0.39
4人以上	1,166,386	100.00	71.98	27.82	0.20
無子女	140,733	100.00	70.52	29.42	0.05
<b>居住狀況</b>					
住家宅	3,958,421	100.00	76.27	23.58	0.15
住機構	84,369	100.00	32.83	61.89	5.28

表58 55-64歲人口平均每月可使用之生活費  
-按地區別、性別、年齡別、教育程度、婚姻狀況、現有子女數及居住狀況分

中華民國111年10月底

單位：人；%；元

項目別	總計		5,999元及 以下	6,000元 ~11,999元	12,000元~ 17,999元	18,000元 ~23,999元	24,000元 ~29,999元
	人數	百分比					
<b>總計</b>	<b>3,486,975</b>	<b>100.00</b>	<b>6.99</b>	<b>29.11</b>	<b>22.27</b>	<b>18.88</b>	<b>10.77</b>
<b>地區別</b>							
北部地區	1,561,480	100.00	8.19	25.36	22.84	20.49	10.95
中部地區	840,953	100.00	4.15	28.29	20.65	24.08	13.19
南部地區	972,030	100.00	7.61	36.76	22.49	12.71	8.08
東部地區	84,330	100.00	4.91	24.09	22.09	10.68	10.79
金馬地區	28,182	100.00	10.66	12.02	31.85	11.84	21.07
<b>性別</b>							
男	1,691,732	100.00	5.97	29.15	22.88	16.79	10.71
女	1,795,243	100.00	7.95	29.07	21.70	20.85	10.82
<b>年齡別</b>							
55~59歲	1,780,488	100.00	7.54	28.55	21.60	18.51	11.27
60~64歲	1,706,487	100.00	6.42	29.69	22.97	19.27	10.24
<b>教育程度</b>							
不識字*	9,024	100.00	22.52	30.85	-	23.79	0.69
自修、私塾或小學等識字者	236,300	100.00	9.04	39.27	21.34	16.98	6.50
國(初)中	1,032,750	100.00	9.35	34.80	22.44	17.72	8.64
高級中等(高中、高職)	1,367,764	100.00	6.74	28.44	24.65	17.41	12.89
專科	340,320	100.00	5.51	23.30	21.34	20.69	9.25
大學	367,120	100.00	1.86	16.93	15.92	28.23	13.01
研究所	133,697	100.00	4.55	22.08	19.62	15.58	11.41
<b>婚姻狀況</b>							
有配偶或同居	2,626,849	100.00	7.04	29.17	22.38	18.99	11.13
喪偶	247,670	100.00	9.78	24.84	25.72	20.40	9.05
離婚或分居	349,912	100.00	5.78	28.94	20.17	17.84	8.53
未婚	262,544	100.00	5.50	32.69	20.69	17.76	11.79
<b>現有子女數</b>							
有子女	3,115,035	100.00	6.82	28.85	22.10	19.13	10.82
1人	388,010	100.00	7.35	26.56	22.82	16.14	8.50
2人	1,496,372	100.00	6.35	28.91	21.60	19.37	11.06
3人	1,013,702	100.00	7.02	28.21	24.26	18.90	11.53
4人以上	216,951	100.00	8.27	35.50	14.14	23.88	10.04
無子女	371,940	100.00	8.38	31.28	23.69	16.78	10.32
<b>居住狀況</b>							
住家宅	3,473,701	100.00	6.92	29.20	22.35	18.88	10.78
住機構	13,274	100.00	25.73	4.60	2.23	19.06	6.71

註：1.\*部分分類樣本不足30，代表性恐有不足，引用時請審慎。

2.平均金額依各選項組中點計算。

表58 55-64歲人口平均每月可使用之生活費

-按地區別、性別、年齡別、教育程度、婚姻狀況、現有子女數及居住狀況分(續)

中華民國111年10月底

單位：人；%；元

項目別	30,000元 ~35,999元	36,000元 ~41,999元	42,000元 ~47,999元	48,000元 ~53,999元	54,000元 ~59,999元	60,000元 及以上	平均金額 (元)
<b>總計</b>	<b>5.89</b>	<b>2.31</b>	<b>0.81</b>	<b>1.60</b>	<b>0.39</b>	<b>0.99</b>	<b>17,880</b>
<b>地區別</b>							
北部地區	5.68	2.16	0.95	1.56	0.58	1.23	18,227
中部地區	6.95	1.11	0.26	0.79	0.26	0.25	17,939
南部地區	5.15	3.28	0.91	1.91	0.23	0.88	16,780
東部地區	8.45	4.64	2.79	7.27	-	4.30	22,923
金馬地區	3.22	6.10	-	-	-	3.22	19,733
<b>性別</b>							
男	6.65	2.45	0.75	2.72	0.40	1.53	18,671
女	5.17	2.18	0.86	0.55	0.38	0.48	17,134
<b>年齡別</b>							
55~59歲	6.08	2.49	0.60	1.46	0.66	1.24	18,079
60~64歲	5.68	2.12	1.03	1.74	0.11	0.72	17,672
<b>教育程度</b>							
不識字*	-	22.15	-	-	-	-	17,273
自修、私塾或小學等識字者	4.10	1.24	0.22	0.64	-	0.67	14,989
國(初)中	3.50	1.89	0.33	0.56	0.61	0.16	15,605
高級中等(高中、高職)	5.01	2.16	0.53	1.27	0.37	0.53	17,506
專科	8.15	3.47	3.40	2.41	0.64	1.84	20,575
大學	13.26	3.20	1.16	2.89	-	3.54	23,152
研究所	10.88	2.32	0.88	9.19	-	3.50	23,095
<b>婚姻狀況</b>							
有配偶或同居	5.87	2.03	0.73	1.59	0.33	0.74	17,687
喪偶	6.28	1.21	0.58	0.47	1.09	0.58	17,127
離婚或分居	5.67	6.37	1.71	2.58	-	2.41	19,739
未婚	5.96	0.76	0.65	1.45	0.83	1.91	18,043
<b>現有子女數</b>							
有子女	6.07	2.38	0.85	1.67	0.37	0.94	17,993
1人	10.23	2.97	0.37	1.50	0.57	2.98	19,301
2人	5.56	2.86	1.55	1.63	0.46	0.65	18,217
3人	5.64	1.62	0.18	1.96	-	0.68	17,453
4人以上	4.15	1.60	-	0.85	1.04	0.54	16,630
無子女	4.35	1.73	0.50	1.02	0.59	1.35	16,933
<b>居住狀況</b>							
住家宅	5.83	2.28	0.79	1.59	0.39	0.99	17,859
住機構	21.55	10.14	5.17	3.56	-	1.24	23,291

註：1.\*部分分類樣本不足30，代表性恐有不足，引用時請審慎。

2.平均金額依各選項組中點計算。

表59 65歲以上人口平均每月可使用之生活費  
-按地區別、性別、年齡別、教育程度、婚姻狀況、現有子女數及居住狀況分

中華民國111年10月底

單位：人；%；元

項目別	總計		5,999元及 以下	6,000元 ~11,999元	12,000元~ 17,999元	18,000元 ~23,999元	24,000元 ~29,999元
	人數	百分比					
<b>總計</b>	<b>4,042,790</b>	<b>100.00</b>	<b>9.49</b>	<b>33.10</b>	<b>20.04</b>	<b>17.31</b>	<b>8.64</b>
<b>地區別</b>							
北部地區	1,797,727	100.00	8.93	29.63	19.62	19.24	9.94
中部地區	968,562	100.00	9.36	30.96	19.57	21.53	8.50
南部地區	1,151,791	100.00	10.42	40.38	21.38	10.59	6.79
東部地區	99,949	100.00	11.63	32.65	16.64	19.73	5.67
金馬地區	24,761	100.00	4.18	31.18	20.14	14.70	18.82
<b>性別</b>							
男	1,833,954	100.00	8.98	32.15	19.68	18.04	9.21
女	2,208,836	100.00	9.92	33.88	20.33	16.71	8.17
<b>年齡別</b>							
65~69歲	1,479,395	100.00	7.27	33.03	20.98	20.56	9.45
70~74歲	1,095,773	100.00	9.27	33.42	21.61	17.48	9.63
75~79歲	585,914	100.00	12.42	35.40	20.15	15.69	7.44
80歲以上	881,708	100.00	11.54	31.28	16.42	12.72	6.87
<b>教育程度</b>							
不識字	156,821	100.00	14.04	38.07	17.11	10.50	4.94
自修、私塾或小學等識字者	1,811,642	100.00	11.62	37.17	20.26	14.50	6.98
國(初)中	656,846	100.00	8.23	35.56	21.66	17.92	8.59
高級中等(高中、高職)	851,416	100.00	7.67	29.74	21.20	20.20	9.47
專科	233,312	100.00	6.81	25.07	17.53	22.32	12.66
大學	267,332	100.00	4.52	18.80	16.24	21.43	16.37
研究所	65,421	100.00	5.91	14.41	13.91	32.93	7.42
<b>婚姻狀況</b>							
有配偶或同居	2,631,589	100.00	9.12	33.05	20.13	18.69	9.29
喪偶	1,150,704	100.00	10.21	33.33	19.39	14.40	6.86
離婚或分居	179,388	100.00	9.63	33.72	22.38	14.70	9.77
未婚	81,109	100.00	11.11	29.80	21.23	19.49	10.43
<b>現有子女數</b>							
有子女	3,902,057	100.00	9.42	33.24	19.91	17.28	8.62
1人	261,700	100.00	6.71	32.33	21.83	20.08	10.21
2人	1,051,522	100.00	7.37	31.13	19.22	20.23	8.69
3人	1,422,449	100.00	9.26	34.54	20.07	16.98	9.38
4人以上	1,166,386	100.00	12.09	33.76	19.89	14.36	7.30
無子女	140,733	100.00	11.33	29.17	23.62	18.03	9.20
<b>居住狀況</b>							
住家宅	3,958,421	100.00	9.57	33.65	20.41	17.55	8.44
住機構	84,369	100.00	5.94	6.91	2.51	6.18	18.10

註：平均金額依各選項組中點計算。



表59 65歲以上人口平均每月可使用之生活費

-按地區別、性別、年齡別、教育程度、婚姻狀況、現有子女數及居住狀況分(續)

中華民國111年10月底

單位：人；%；元

項目別	30,000元 ~35,999元	36,000元 ~41,999元	42,000元 ~47,999元	48,000元 ~53,999元	54,000元 ~59,999元	60,000元 及以上	平均金額 (元)
<b>總計</b>	<b>4.90</b>	<b>3.03</b>	<b>1.76</b>	<b>0.73</b>	<b>0.32</b>	<b>0.68</b>	<b>16,793</b>
<b>地區別</b>							
北部地區	5.37	3.39	1.98	0.74	0.38	0.78	17,650
中部地區	3.84	3.03	1.76	0.79	0.42	0.25	16,852
南部地區	5.14	2.34	1.44	0.64	-	0.88	15,324
東部地區	5.00	4.53	0.96	1.11	2.07	-	17,052
金馬地區	0.72	3.06	2.64	-	-	4.56	19,473
<b>性別</b>							
男	5.10	3.36	1.56	0.58	0.50	0.83	17,170
女	4.73	2.76	1.92	0.85	0.17	0.56	16,479
<b>年齡別</b>							
65~69歲	4.18	2.14	0.65	0.75	0.25	0.74	16,680
70~74歲	3.62	2.14	1.63	0.50	0.25	0.45	16,229
75~79歲	5.81	1.69	0.77	0.41	-	0.22	15,147
80歲以上	7.09	6.52	4.43	1.18	0.76	1.19	18,776
<b>教育程度</b>							
不識字	5.86	5.20	2.38	1.41	0.49	-	15,983
自修、私塾或小學等識字者	4.01	2.61	1.76	0.28	0.30	0.50	15,413
國(初)中	2.72	2.17	1.54	1.13	0.09	0.41	16,086
高級中等(高中、高職)	5.71	2.32	2.04	0.70	0.13	0.82	17,514
專科	5.72	5.39	1.10	1.27	0.85	1.29	19,585
大學	10.61	6.18	1.98	2.17	0.37	1.33	22,100
研究所	12.49	5.99	-	-	3.22	3.72	23,005
<b>婚姻狀況</b>							
有配偶或同居	4.44	2.30	1.12	0.75	0.32	0.79	16,608
喪偶	5.89	4.82	3.35	0.85	0.35	0.55	17,384
離婚或分居	5.85	2.63	1.07	-	0.27	-	15,991
未婚	3.77	2.34	1.23	-	-	0.59	16,175
<b>現有子女數</b>							
有子女	4.92	3.03	1.79	0.75	0.33	0.70	16,821
1人	4.53	3.03	0.44	0.42	-	0.42	16,701
2人	6.43	3.16	1.50	0.98	0.48	0.79	17,784
3人	4.54	2.37	1.61	0.57	0.15	0.55	16,341
4人以上	4.10	3.71	2.58	0.85	0.50	0.86	16,566
無子女	4.44	3.17	0.71	-	-	0.34	16,000
<b>居住狀況</b>							
住家宅	4.32	2.74	1.63	0.71	0.32	0.66	16,510
住機構	32.12	16.89	7.50	1.80	0.35	1.71	30,064

註：平均金額依各選項組中點計算。

表60 55-64歲人口日常生活費用使用情形(限本人回答)  
 -按地區別、性別、年齡別、教育程度、婚姻狀況、現有子女數及居住狀況分

中華民國111年10月底

單位：人；%

項目別	總計		相當充裕，且有餘	大致夠用，不感覺欠缺	有點不夠用，略有困難	相當困難	代答者無法回答
	人數	百分比					
<b>總計</b>	<b>3,486,975</b>	<b>100.00</b>	<b>14.80</b>	<b>62.13</b>	<b>18.76</b>	<b>2.66</b>	<b>1.65</b>
<b>地區別</b>							
北部地區	1,561,480	100.00	17.53	63.84	15.50	1.63	1.50
中部地區	840,953	100.00	14.62	59.57	21.00	3.35	1.47
南部地區	972,030	100.00	10.80	62.32	21.74	3.31	1.83
東部地區	84,330	100.00	10.28	52.88	23.95	8.37	4.52
金馬地區	28,182	100.00	21.25	65.05	13.59	-	0.12
<b>性別</b>							
男	1,691,732	100.00	16.49	61.11	17.69	2.47	2.24
女	1,795,243	100.00	13.21	63.10	19.76	2.84	1.09
<b>年齡別</b>							
55~59歲	1,780,488	100.00	15.86	61.99	17.82	3.25	1.08
60~64歲	1,706,487	100.00	13.71	62.28	19.73	2.04	2.24
<b>教育程度</b>							
不識字*	9,024	100.00	0.70	18.04	17.94	22.15	41.17
自修、私塾或小學等識字者	236,300	100.00	3.40	61.72	28.11	3.41	3.35
國(初)中	1,032,750	100.00	10.51	62.86	20.51	3.82	2.29
高級中等(高中、高職)	1,367,764	100.00	16.10	58.81	21.62	2.52	0.96
專科	340,320	100.00	16.08	74.77	8.47	-	0.68
大學	367,120	100.00	23.28	63.19	9.88	1.85	1.80
研究所	133,697	100.00	29.34	59.12	10.00	1.54	-
<b>婚姻狀況</b>							
有配偶或同居	2,626,849	100.00	16.55	64.87	16.40	1.27	0.90
喪偶	247,670	100.00	8.56	57.25	27.07	6.45	0.68
離婚或分居	349,912	100.00	7.50	51.85	31.24	6.39	3.02
未婚	262,544	100.00	12.96	53.01	17.86	8.01	8.16
<b>現有子女數</b>							
有子女	3,115,035	100.00	15.03	63.29	18.29	2.36	1.03
1人	388,010	100.00	11.82	65.13	17.77	4.60	0.68
2人	1,496,372	100.00	16.66	63.66	16.60	1.86	1.22
3人	1,013,702	100.00	14.60	63.27	19.12	2.02	0.98
4人以上	216,951	100.00	11.53	57.56	26.90	3.46	0.55
無子女	371,940	100.00	12.91	52.41	22.70	5.17	6.82
<b>居住狀況</b>							
住家宅	3,473,701	100.00	14.86	62.26	18.80	2.65	1.44
住機構	13,274	100.00	0.74	28.82	8.26	5.42	56.75

註：1.限本人回答。

2.\*部分分類樣本不足30，代表性恐有不足，引用時請審慎。

表61 65歲以上人口日常生活費用使用情形(限本人回答)  
—按地區別、性別、年齡別、教育程度、婚姻狀況、現有子女數及居住狀況分

中華民國111年10月底

單位：人；%

項目別	總計		相當充裕，且有餘	大致夠用，不感覺欠缺	有點不夠用，略有困難	相當困難	代答者無法回答
	人數	百分比					
<b>總計</b>	<b>4,042,790</b>	<b>100.00</b>	<b>10.55</b>	<b>59.19</b>	<b>19.12</b>	<b>3.19</b>	<b>7.95</b>
<b>地區別</b>							
北部地區	1,797,727	100.00	13.32	62.65	14.47	1.85	7.70
中部地區	968,562	100.00	8.97	56.20	23.94	2.81	8.08
南部地區	1,151,791	100.00	7.40	55.76	22.67	5.43	8.74
東部地區	99,949	100.00	9.40	64.67	16.66	5.91	3.36
金馬地區	24,761	100.00	21.50	63.26	13.08	-	2.16
<b>性別</b>							
男	1,833,954	100.00	11.68	58.58	19.41	3.39	6.94
女	2,208,836	100.00	9.60	59.71	18.89	3.03	8.78
<b>年齡別</b>							
65~69歲	1,479,395	100.00	12.81	61.68	19.65	2.85	3.01
70~74歲	1,095,773	100.00	9.97	61.64	21.48	3.43	3.47
75~79歲	585,914	100.00	8.11	63.96	17.80	4.01	6.13
80歲以上	881,708	100.00	9.08	48.80	16.19	2.92	23.01
<b>教育程度</b>							
不識字	156,821	100.00	4.78	42.77	22.36	4.16	25.93
自修、私塾或小學等識字者	1,811,642	100.00	7.31	57.29	22.20	3.64	9.56
國(初)中	656,846	100.00	10.24	59.46	19.87	4.62	5.81
高級中等(高中、高職)	851,416	100.00	14.11	61.81	17.34	2.11	4.63
專科	233,312	100.00	16.20	63.92	13.07	1.90	4.92
大學	267,332	100.00	19.05	65.11	8.73	1.42	5.70
研究所	65,421	100.00	15.64	73.58	5.82	-	4.96
<b>婚姻狀況</b>							
有配偶或同居	2,631,589	100.00	12.13	62.02	17.95	2.67	5.22
喪偶	1,150,704	100.00	7.56	54.81	19.79	3.46	14.37
離婚或分居	179,388	100.00	6.94	48.89	29.37	7.61	7.18
未婚	81,109	100.00	9.29	52.21	25.07	6.40	7.03
<b>現有子女數</b>							
有子女	3,902,057	100.00	10.63	59.48	18.83	3.03	8.01
1人	261,700	100.00	7.61	59.04	18.81	6.00	8.54
2人	1,051,522	100.00	12.45	61.83	17.88	2.64	5.20
3人	1,422,449	100.00	10.91	60.17	19.60	2.77	6.54
4人以上	1,166,386	100.00	9.34	56.63	18.76	3.04	12.23
無子女	140,733	100.00	8.09	51.12	27.12	7.57	6.10
<b>居住狀況</b>							
住家宅	3,958,421	100.00	10.72	59.92	19.32	3.16	6.88
住機構	84,369	100.00	2.32	24.92	10.04	4.65	58.07

註：限本人回答。

表62 55歲以上人口過去一年個人的照顧費用支出情形  
-按地區別、性別、年齡別、教育程度、婚姻狀況、現有子女數及居住狀況分

中華民國111年10月底

單位：人；%；元

項目別	總計		無照顧支出	有照顧支出	照顧服務項目(可複選)			
	人數	百分比			居家照顧或日間照顧服務	僱用本國籍看護(居家或住院)	僱用外籍看護(居家或住院)	住宿機構費用
<b>總計</b>	<b>7,529,765</b>	<b>100.00</b>	<b>93.33</b>	<b>6.67</b>	<b>3.33</b>	<b>0.21</b>	<b>1.99</b>	<b>1.30</b>
<b>地區別</b>								
北部地區	3,359,207	100.00	94.35	5.65	2.16	0.08	2.37	1.11
中部地區	1,809,515	100.00	93.03	6.97	3.88	0.21	1.73	1.31
南部地區	2,123,821	100.00	92.36	7.64	4.40	0.37	1.56	1.53
東部地區	184,279	100.00	87.61	12.39	7.53	0.92	2.81	2.05
金馬地區	52,943	100.00	97.01	2.99	1.00	-	1.49	0.50
<b>性別</b>								
男	3,525,686	100.00	94.44	5.56	2.68	0.09	1.43	1.45
女	4,004,079	100.00	92.34	7.66	3.90	0.33	2.49	1.16
<b>年齡別</b>								
55~64歲	3,486,975	100.00	98.58	1.42	0.90	0.09	0.08	0.38
55~59歲	1,780,488	100.00	99.23	0.77	0.46	-	-	0.31
60~64歲	1,706,487	100.00	97.91	2.09	1.36	0.19	0.16	0.46
65歲以上	4,042,790	100.00	88.79	11.21	5.42	0.32	3.65	2.09
65~69歲	1,479,395	100.00	96.77	3.23	1.65	0.28	0.68	0.72
70~74歲	1,095,773	100.00	93.59	6.41	3.61	0.05	1.55	1.20
75~79歲	585,914	100.00	89.17	10.83	5.92	0.22	2.80	2.12
80歲以上	881,708	100.00	69.20	30.80	13.67	0.80	11.80	5.45
<b>教育程度</b>								
不識字	165,345	100.00	67.23	32.77	19.30	1.65	8.08	4.76
自修、私塾或小學等識字者	2,046,317	100.00	87.50	12.50	6.19	0.33	4.04	2.11
國(初)中	1,689,846	100.00	96.04	3.96	1.97	0.10	1.11	0.86
高級中等(高中、高職)	2,158,769	100.00	96.00	4.00	2.00	0.20	1.16	0.87
專科	635,918	100.00	97.09	2.91	1.39	0.08	0.73	0.79
大學	634,452	100.00	97.49	2.51	0.70	-	0.62	1.19
研究所	199,118	100.00	97.63	2.37	1.20	-	0.77	0.40
<b>婚姻狀況</b>								
有配偶或同居	5,258,438	100.00	96.57	3.43	2.08	0.16	0.91	0.41
喪偶	1,398,374	100.00	81.18	18.82	8.43	0.27	6.99	3.39
離婚或分居	529,300	100.00	93.82	6.18	2.57	0.34	0.56	2.93
未婚	343,653	100.00	92.40	7.60	2.83	0.58	0.37	3.83
<b>現有子女數</b>								
有子女	7,017,092	100.00	93.32	6.68	3.40	0.20	2.12	1.13
1人	649,710	100.00	94.11	5.89	3.44	0.06	0.63	1.82
2人	2,547,894	100.00	96.17	3.83	1.93	0.06	0.91	0.99
3人	2,436,151	100.00	94.61	5.39	2.67	0.08	1.92	0.77
4人以上	1,383,337	100.00	85.42	14.58	7.36	0.74	5.41	1.72
無子女	512,673	100.00	93.46	6.54	2.39	0.39	0.24	3.52
<b>居住狀況</b>								
住家宅	7,432,122	100.00	94.55	5.45	3.37	0.21	2.02	-
住機構	97,643	100.00	-	100.00	-	0.41	-	100.00

註：「照顧費用支出項目」可複選。

表62 55歲以上人口過去一年個人的照顧費用支出情形  
-按地區別、性別、年齡別、教育程度、婚姻狀況、現有子女數及居住狀況分(續1)

中華民國111年10月底

單位：人；%；元

項目別	總計		居家照顧或日間照顧服務費用					每月 平均 照顧 費用 (元)
	人數	百分比	5,999元 及以下	6,000元 ~23,999 元	24,000元 ~41,999 元	42,000元 ~59,999 元	60,000元 及以上	
<b>總計</b>	<b>250,716</b>	<b>100.00</b>	<b>91.69</b>	<b>6.68</b>	<b>1.23</b>	<b>0.40</b>	-	<b>2,493</b>
<b>地區別</b>								
北部地區	72,666	100.00	87.20	8.95	2.48	1.37	-	3,168
中部地區	70,131	100.00	95.62	3.52	0.86	-	-	1,790
南部地區	93,517	100.00	94.04	5.23	0.73	-	-	2,376
東部地區*	13,874	100.00	79.25	20.75	-	-	-	3,396
金馬地區*	528	100.00	100.00	-	-	-	-	-
<b>性別</b>								
男	94,358	100.00	89.05	7.98	1.91	1.06	-	3,232
女	156,358	100.00	93.28	5.89	0.83	-	-	2,047
<b>年齡別</b>								
55~64歲*	31,479	100.00	83.38	13.05	3.57	-	-	2,702
55~59歲*	8,261	100.00	100.00	-	-	-	-	1,197
60~64歲*	23,218	100.00	77.47	17.69	4.84	-	-	3,238
65歲以上	219,237	100.00	92.88	5.76	0.90	0.46	-	2,463
65~69歲*	24,443	100.00	100.00	-	-	-	-	1,867
70~74歲*	39,604	100.00	94.94	2.54	-	2.52	-	2,917
75~79歲*	34,662	100.00	87.03	10.98	1.98	-	-	2,778
80歲以上	120,528	100.00	92.45	6.49	1.06	-	-	2,345
<b>教育程度</b>								
不識字*	31,919	100.00	92.17	7.83	-	-	-	1,456
自修、私塾或小學等識字者	126,662	100.00	96.34	3.12	0.54	-	-	2,019
國(初)中*	33,228	100.00	83.99	10.60	5.41	-	-	3,591
高級中等(高中、高職)	43,189	100.00	85.60	10.69	1.40	2.31	-	3,718
專科*	8,861	100.00	87.07	12.93	-	-	-	3,026
大學*	4,466	100.00	100.00	-	-	-	-	705
研究所*	2,391	100.00	57.97	42.03	-	-	-	5,422
<b>婚姻狀況</b>								
有配偶或同居	109,549	100.00	89.13	8.79	1.17	0.91	-	2,886
喪偶	117,823	100.00	95.35	4.07	0.58	-	-	1,970
離婚或分居*	13,616	100.00	83.12	8.62	8.25	-	-	4,066
未婚*	9,728	100.00	88.22	11.78	-	-	-	2,211
<b>現有子女數</b>								
有子女	238,477	100.00	91.75	6.54	1.30	0.42	-	2,523
1人*	22,323	100.00	88.59	11.41	-	-	-	1,531
2人	49,206	100.00	91.30	5.04	3.66	-	-	2,900
3人	65,115	100.00	87.40	10.62	1.98	-	-	2,977
4人以上	101,833	100.00	95.43	3.59	-	0.98	-	2,267
無子女*	12,239	100.00	90.64	9.36	-	-	-	1,920
<b>居住狀況</b>								
住家宅	250,716	100.00	91.69	6.68	1.23	0.40	-	2,493
住機構*	-	-	-	-	-	-	-	-

註：1.\*部分分類樣本不足30，代表性恐有不足，引用時請審慎。

2.每月平均照顧費用依受訪者實際填寫金額計算，非依組中點計算平均。

表62 55歲以上人口過去一年個人的照顧費用支出情形  
-按地區別、性別、年齡別、教育程度、婚姻狀況、現有子女數及居住狀況分(續2)

中華民國111年10月底

單位：人；%；元

項目別	總計		僱用本國籍看護費用					每月 平均 照顧 費用 (元)
	人數	百分比	5,999元 及以下	6,000元 ~23,999 元	24,000元 ~41,999 元	42,000元 ~59,999 元	60,000元 及以上	
<b>總計*</b>	<b>16,116</b>	<b>100.00</b>	<b>31.17</b>	<b>3.57</b>	<b>40.85</b>	<b>4.20</b>	<b>20.21</b>	<b>32,973</b>
<b>地區別*</b>								
北部地區*	2,752	100.00	80.38	-	-	-	19.62	14,016
中部地區*	3,824	100.00	15.82	15.04	69.14	-	-	22,992
南部地區*	7,839	100.00	21.43	-	50.25	8.64	19.68	41,048
東部地區*	1,701	100.00	30.98	-	-	-	69.02	48,870
金馬地區*	-	-	-	-	-	-	-	.
<b>性別*</b>								
男*	3,083	100.00	19.62	18.65	39.77	21.96	-	25,379
女*	13,033	100.00	33.91	-	41.10	-	24.99	34,770
<b>年齡別</b>								
55~64歲*	3,173	100.00	-	-	63.00	-	37.00	48,580
55~59歲*	-	-	-	-	-	-	-	.
60~64歲*	3,173	100.00	-	-	63.00	-	37.00	48,580
65歲以上*	12,943	100.00	38.82	4.44	35.42	5.23	16.09	29,147
65~69歲*	4,139	100.00	-	-	62.72	-	37.28	56,096
70~74歲*	497	100.00	100.00	-	-	-	-	4,825
75~79歲*	1,268	100.00	54.65	45.35	-	-	-	7,599
80歲以上*	7,039	100.00	54.47	-	28.24	9.62	7.67	18,900
<b>教育程度*</b>								
不識字*	2,724	100.00	26.62	-	73.38	-	-	27,816
自修、私塾或小學等識字者*	6,838	100.00	38.77	-	38.67	-	22.57	32,799
國(初)中*	1,632	100.00	58.52	-	-	41.48	-	19,313
高級中等(高中、高職)*	4,382	100.00	15.81	13.12	44.27	-	26.79	38,209
專科*	540	100.00	-	-	-	-	100.00	60,000
大學*	-	-	-	-	-	-	-	.
研究所*	-	-	-	-	-	-	-	.
<b>婚姻狀況*</b>								
有配偶或同居*	8,552	100.00	27.27	6.72	40.05	7.92	18.04	35,275
喪偶*	3,786	100.00	55.12	-	30.61	-	14.26	19,166
離婚或分居*	1,779	100.00	34.01	-	-	-	65.99	47,895
未婚*	1,999	100.00	-	-	100.00	-	-	36,000
<b>現有子女數*</b>								
有子女*	14,117	100.00	35.59	4.07	32.47	4.80	23.07	32,545
1人*	397	100.00	-	-	100.00	-	-	35,000
2人*	1,543	100.00	-	-	100.00	-	-	40,000
3人*	2,008	100.00	47.56	-	52.44	-	-	17,268
4人以上*	10,169	100.00	40.01	5.65	15.65	6.66	32.03	34,334
無子女*	1,999	100.00	-	-	100.00	-	-	36,000
<b>居住狀況*</b>								
住家宅*	15,719	100.00	31.96	3.66	39.35	4.31	20.72	32,922
住機構*	397	100.00	-	-	100.00	-	-	35,000

註：1.\*部分分類樣本不足30，代表性恐有不足，引用時請審慎。

2.每月平均照顧費用依受訪者實際填寫金額計算，非依組中點計算平均。

表62 55歲以上人口過去一年個人的照顧費用支出情形  
 -按地區別、性別、年齡別、教育程度、婚姻狀況、現有子女數及居住狀況分(續3)

中華民國111年10月底

單位：人；%；元

項目別	總計		僱用外籍看護費用					
	人數	百分比	5,999元 及以下	6,000元 ~23,999 元	24,000元 ~41,999 元	42,000元 ~59,999 元	60,000元 及以上	每月 平均 照顧 費用 (元)
<b>總計</b>	<b>150,038</b>	<b>100.00</b>	-	<b>9.70</b>	<b>88.80</b>	<b>0.65</b>	<b>0.85</b>	<b>29,191</b>
<b>地區別</b>								
北部地區	79,712	100.00	-	12.12	86.65	1.23	-	28,768
中部地區	31,291	100.00	-	10.85	89.15	-	-	28,322
南部地區	33,067	100.00	-	4.53	91.62	-	3.85	30,772
東部地區*	5,179	100.00	-	-	100.00	-	-	31,050
金馬地區*	789	100.00	-	-	100.00	-	-	27,842
<b>性別</b>								
男	50,530	100.00	-	4.43	93.63	1.94	-	29,898
女	99,508	100.00	-	12.37	86.35	-	1.28	28,832
<b>年齡別</b>								
55~64歲*	2,646	100.00	-	-	100.00	-	-	30,000
55~59歲*	-	-	-	-	-	-	-	.
60~64歲*	2,646	100.00	-	-	100.00	-	-	30,000
65歲以上	147,392	100.00	-	9.87	88.60	0.67	0.86	29,176
65~69歲*	10,014	100.00	-	15.05	84.95	-	-	27,396
70~74歲*	16,934	100.00	-	-	92.48	-	7.52	33,202
75~79歲*	16,397	100.00	-	8.94	91.06	-	-	28,001
80歲以上	104,047	100.00	-	11.13	87.93	0.94	-	28,878
<b>教育程度</b>								
不識字*	13,357	100.00	-	-	100.00	-	-	29,723
自修、私塾或小學等識字者	82,769	100.00	-	11.63	86.84	-	1.54	28,752
國(初)中*	18,698	100.00	-	20.42	79.58	-	-	28,934
高級中等(高中、高職)*	25,148	100.00	-	2.15	97.85	-	-	29,563
專科*	4,624	100.00	-	-	78.76	21.24	-	34,681
大學*	3,908	100.00	-	14.56	85.44	-	-	28,216
研究所*	1,534	100.00	-	-	100.00	-	-	31,186
<b>婚姻狀況</b>								
有配偶或同居	48,074	100.00	-	13.78	81.53	2.04	2.65	30,236
喪偶	97,739	100.00	-	8.11	91.89	-	-	28,701
離婚或分居*	2,969	100.00	-	-	100.00	-	-	28,898
未婚*	1,256	100.00	-	-	100.00	-	-	28,000
<b>現有子女數</b>								
有子女	148,782	100.00	-	9.78	88.70	0.66	0.86	29,201
1人	4,113	100.00	-	39.31	60.69	-	-	25,223
2人*	23,123	100.00	-	4.08	91.67	4.25	-	29,496
3人*	46,660	100.00	-	11.69	88.31	-	-	28,506
4人以上	74,886	100.00	-	8.73	89.57	-	1.70	29,761
無子女*	1,256	100.00	-	-	100.00	-	-	28,000
<b>居住狀況</b>								
住家宅	150,038	100.00	-	9.70	88.80	0.65	0.85	29,191
住機構*	-	-	-	-	-	-	-	.

註：1.\*部分分類樣本不足30，代表性恐有不足，引用時請審慎。

2.每月平均照顧費用依受訪者實際填寫金額計算，非依組中點計算平均。

表62 55歲以上人口過去一年個人的照顧費用支出情形  
-按地區別、性別、年齡別、教育程度、婚姻狀況、現有子女數及居住狀況分(續4完)

中華民國111年10月底

單位：人；%；元

項目別	總計		住宿機構費用					每月 平均 照顧 費用 (元)
	人數	百分比	5,999元 及以下	6,000元 ~23,999 元	24,000元 ~41,999 元	42,000元 ~59,999 元	60,000元 及以上	
<b>總計</b>	<b>97,643</b>	<b>100.00</b>	<b>18.43</b>	<b>14.68</b>	<b>61.43</b>	<b>5.15</b>	<b>0.31</b>	<b>24,411</b>
<b>地區別</b>								
北部地區	37,393	100.00	19.84	9.10	62.84	7.41	0.81	26,336
中部地區	23,712	100.00	17.58	11.66	64.79	5.97	-	24,945
南部地區	32,499	100.00	14.71	21.35	61.35	2.59	-	23,117
東部地區*	3,774	100.00	41.18	27.61	31.21	-	-	14,272
金馬地區*	265	100.00	29.43	69.81	0.75	-	-	8,147
<b>性別</b>								
男	51,129	100.00	26.14	19.41	49.56	4.30	0.59	20,902
女	46,514	100.00	9.96	9.48	74.47	6.08	-	28,268
<b>年齡別</b>								
55~64歲	13,274	100.00	44.09	14.07	38.58	3.26	-	17,023
55~59歲	5,492	100.00	48.63	11.91	31.57	7.88	-	15,996
60~64歲	7,782	100.00	40.88	15.60	43.52	-	-	17,747
65歲以上	84,369	100.00	14.40	14.78	65.02	5.44	0.36	25,573
65~69歲	10,721	100.00	19.77	23.23	57.00	-	-	21,149
70~74歲	13,167	100.00	13.77	23.98	57.03	5.23	-	23,253
75~79歲	12,412	100.00	22.85	4.21	67.80	2.70	2.44	24,617
80歲以上	48,069	100.00	11.19	13.10	68.29	7.43	-	27,442
<b>教育程度</b>								
不識字	8,367	100.00	10.57	15.14	70.75	3.54	-	24,783
自修、私塾或小學等識字者	43,207	100.00	17.82	10.61	66.74	4.83	-	25,124
國(初)中	14,313	100.00	23.37	21.32	51.33	3.98	-	21,919
高級中等(高中、高職)	19,035	100.00	21.23	16.35	57.24	5.18	-	23,822
專科*	4,364	100.00	33.78	11.64	38.63	15.95	-	21,143
大學*	7,564	100.00	2.79	18.11	69.90	5.20	4.01	29,428
研究所*	793	100.00	43.38	55.74	0.88	-	-	10,855
<b>婚姻狀況</b>								
有配偶或同居	21,551	100.00	11.99	11.76	67.12	7.72	1.41	28,071
喪偶	47,422	100.00	7.69	10.28	74.94	7.09	-	28,197
離婚或分居	15,523	100.00	27.28	28.90	43.83	-	-	19,616
未婚	13,147	100.00	57.31	18.55	24.14	-	-	10,418
<b>現有子女數</b>								
有子女	79,617	100.00	10.79	12.40	70.31	6.11	0.38	27,307
1人	11,842	100.00	16.49	18.50	65.01	-	-	22,075
2人	25,336	100.00	15.43	16.76	62.67	5.15	-	25,778
3人	18,695	100.00	8.52	7.75	74.83	7.28	1.62	30,046
4人以上	23,744	100.00	4.79	8.38	77.56	9.27	-	29,391
無子女	18,026	100.00	52.18	24.74	22.20	0.89	-	11,620
<b>居住狀況</b>								
住家宅*	-	-	-	-	-	-	-	-
住機構	97,643	100.00	18.43	14.68	61.43	5.15	0.31	24,411

註：1.\*部分分類樣本不足30，代表性恐有不足，引用時請審慎。

2.每月平均照顧費用依受訪者實際填寫金額計算，非依組中點計算平均。



表63 55-64歲人口參加商業保險情形

—按地區別、性別、年齡別、教育程度、婚姻狀況、現有子女數及居住狀況分

中華民國111年10月底

單位：人；%

項目別	總計		沒有參加商業保險	有參加商業保險	參加的保險類型(可複選)					
	人數	百分比			意外保險	壽險	醫療險	儲蓄險	長照服務相關保險(長照險)	其他
<b>總計</b>	<b>3,486,975</b>	<b>100.00</b>	<b>28.15</b>	<b>71.85</b>	<b>47.87</b>	<b>50.84</b>	<b>56.00</b>	<b>19.18</b>	<b>8.40</b>	<b>0.27</b>
<b>地區別</b>										
北部地區	1,561,480	100.00	26.54	73.46	47.33	53.41	57.40	22.67	8.97	0.35
中部地區	840,953	100.00	30.63	69.37	50.63	49.27	52.88	16.49	7.86	-
南部地區	972,030	100.00	28.31	71.69	46.55	48.82	56.60	16.19	7.71	0.42
東部地區	84,330	100.00	29.38	70.62	54.24	42.73	58.05	20.06	8.77	-
金馬地區	28,182	100.00	33.46	66.54	21.51	49.73	44.94	6.44	16.28	-
<b>性別</b>										
男	1,691,732	100.00	30.60	69.40	50.83	49.95	53.24	17.19	7.46	0.31
女	1,795,243	100.00	25.83	74.17	45.07	51.68	58.60	21.06	9.30	0.24
<b>年齡別</b>										
55~59歲	1,780,488	100.00	25.98	74.02	51.91	55.65	58.50	20.73	10.33	0.14
60~64歲	1,706,487	100.00	30.41	69.59	43.65	45.83	53.40	17.57	6.40	0.41
<b>教育程度</b>										
不識字*	9,024	100.00	80.52	19.48	-	-	17.46	-	-	2.02
自修、私塾或小學等識字者	236,300	100.00	45.11	54.89	24.32	33.55	37.10	6.72	1.49	0.62
國(初)中	1,032,750	100.00	38.11	61.89	38.37	38.18	48.03	12.18	7.92	0.56
高級中等(高中、高職)	1,367,764	100.00	25.26	74.74	50.34	54.59	57.79	18.91	7.63	0.03
專科	340,320	100.00	18.79	81.21	61.14	59.80	65.10	25.56	11.81	-
大學	367,120	100.00	16.22	83.78	60.14	67.74	66.78	32.66	12.54	0.45
研究所	133,697	100.00	3.83	96.17	73.25	75.07	82.53	46.08	12.82	-
<b>婚姻狀況</b>										
有配偶或同居	2,626,849	100.00	24.94	75.06	50.89	54.25	58.95	20.45	8.88	0.21
喪偶	247,670	100.00	27.89	72.11	38.36	50.83	56.35	11.66	5.64	-
離婚或分居	349,912	100.00	39.02	60.98	40.86	36.67	43.07	17.47	6.17	0.62
未婚	262,544	100.00	45.99	54.01	35.97	35.63	43.42	15.89	9.25	0.70
<b>現有子女數</b>										
有子女	3,115,035	100.00	26.41	73.59	49.07	52.38	57.31	19.15	8.53	0.25
1人	388,010	100.00	29.76	70.24	49.38	47.18	53.60	20.91	7.58	0.42
2人	1,496,372	100.00	23.74	76.26	52.09	56.67	60.56	21.81	8.82	0.14
3人	1,013,702	100.00	25.79	74.21	48.08	50.80	57.96	15.89	7.97	0.39
4人以上	216,951	100.00	41.72	58.28	32.21	39.47	38.52	12.82	10.87	-
無子女	371,940	100.00	42.70	57.30	37.83	37.98	45.02	19.47	7.36	0.49
<b>居住狀況</b>										
住家宅	3,473,701	100.00	27.92	72.08	48.03	51.02	56.19	19.25	8.43	0.27
住機構	13,274	100.00	88.18	11.82	5.10	4.08	6.88	-	1.49	1.37

註：1.「參加的保險類型」可複選。

2.\*部分分類樣本不足30，代表性恐有不足，引用時請審慎。

表64 65歲以上人口參加商業保險情形

—按地區別、性別、年齡別、教育程度、婚姻狀況、現有子女數及居住狀況分

中華民國111年10月底

單位：人；%

項目別	總計		沒有參加商業保險	有參加商業保險	參加的保險類型(可複選)					
	人數	百分比			意外保險	壽險	醫療險	儲蓄險	長照服務相關保險(長照險)	其他
<b>總計</b>	<b>4,042,790</b>	<b>100.00</b>	<b>57.92</b>	<b>42.08</b>	<b>19.21</b>	<b>28.24</b>	<b>27.08</b>	<b>8.49</b>	<b>1.93</b>	<b>0.32</b>
<b>地區別</b>										
北部地區	1,797,727	100.00	56.09	43.91	18.34	29.48	28.44	11.07	2.05	0.40
中部地區	968,562	100.00	58.17	41.83	18.82	29.57	25.77	7.95	1.85	0.10
南部地區	1,151,791	100.00	59.56	40.44	20.38	26.33	26.23	5.03	1.80	0.41
東部地區	99,949	100.00	66.31	33.69	27.89	16.35	26.25	7.97	2.21	-
金馬地區	24,761	100.00	70.01	29.99	8.80	23.11	22.89	4.95	-	-
<b>性別</b>										
男	1,833,954	100.00	57.37	42.63	21.46	28.93	26.96	8.07	1.19	0.30
女	2,208,836	100.00	58.37	41.63	17.35	27.66	27.18	8.83	2.54	0.33
<b>年齡別</b>										
65~69歲	1,479,395	100.00	41.35	58.65	31.58	38.70	42.08	12.17	3.55	0.45
70~74歲	1,095,773	100.00	50.55	49.45	21.79	32.33	30.57	9.98	1.87	0.40
75~79歲	585,914	100.00	70.14	29.86	8.58	22.21	15.53	5.30	0.58	-
80歲以上	881,708	100.00	86.75	13.25	2.33	9.60	5.27	2.57	0.17	0.21
<b>教育程度</b>										
不識字	156,821	100.00	87.47	12.53	2.96	7.77	6.65	-	-	-
自修、私塾或小學等識字者	1,811,642	100.00	68.88	31.12	12.52	19.46	18.39	3.27	0.93	0.06
國(初)中	656,846	100.00	55.40	44.60	19.97	29.23	27.57	6.92	0.95	0.58
高級中等(高中、高職)	851,416	100.00	45.26	54.74	25.66	38.84	36.94	13.09	3.19	0.66
專科	233,312	100.00	40.29	59.71	33.16	40.33	40.34	21.05	4.32	0.15
大學	267,332	100.00	34.82	65.18	34.74	48.62	48.44	22.76	6.15	0.74
研究所	65,421	100.00	30.90	69.10	38.95	45.99	49.08	26.23	1.66	-
<b>婚姻狀況</b>										
有配偶或同居	2,631,589	100.00	51.70	48.30	23.09	32.99	31.59	10.26	2.30	0.29
喪偶	1,150,704	100.00	70.32	29.68	10.75	18.96	17.67	4.63	1.02	0.25
離婚或分居	179,388	100.00	66.13	33.87	19.38	19.81	22.64	6.35	1.18	0.62
未婚	81,109	100.00	65.37	34.63	13.18	24.17	24.05	10.61	4.43	1.32
<b>現有子女數</b>										
有子女	3,902,057	100.00	57.71	42.29	19.25	28.44	27.25	8.39	1.85	0.30
1人	261,700	100.00	52.03	47.97	24.59	33.92	32.56	11.34	3.08	0.44
2人	1,051,522	100.00	47.57	52.43	25.85	35.20	36.22	13.02	3.18	0.46
3人	1,422,449	100.00	54.86	45.14	20.90	30.80	28.03	7.92	1.52	0.40
4人以上	1,166,386	100.00	71.61	28.39	10.09	18.23	17.03	4.13	0.78	-
無子女	140,733	100.00	63.66	36.34	18.13	22.71	22.33	11.20	3.96	0.76
<b>居住狀況</b>										
住家宅	3,958,421	100.00	57.15	42.85	19.55	28.80	27.59	8.66	1.97	0.31
住機構	84,369	100.00	94.04	5.96	3.70	2.01	3.08	0.64	0.04	0.41

註：「參加的保險類型」可複選。

表65 55-64歲人口提供家人經濟支援情形  
-按地區別、性別、年齡別、教育程度、婚姻狀況、現有子女數及居住狀況分

中華民國111年10月底

單位：人；%

項目別	總計		不需要	需要	提供經濟支援的家人(可複選)				
	人數	百分比			子女	孫子女	父母 (含配偶 父母)	兄弟 姊妹	其他 親戚(含 姻親)
<b>總計</b>	<b>3,486,975</b>	<b>100.00</b>	<b>78.80</b>	<b>21.20</b>	<b>14.37</b>	<b>1.11</b>	<b>8.50</b>	<b>0.56</b>	<b>0.40</b>
<b>地區別</b>									
北部地區	1,561,480	100.00	80.69	19.31	13.88	1.15	7.22	0.44	0.18
中部地區	840,953	100.00	73.56	26.44	16.94	1.05	11.71	0.50	0.17
南部地區	972,030	100.00	80.61	19.39	12.36	1.09	7.77	0.76	1.00
東部地區	84,330	100.00	80.02	19.98	16.22	1.39	5.85	1.04	-
金馬地區	28,182	100.00	64.83	35.17	27.68	-	16.81	-	-
<b>性別</b>									
男	1,691,732	100.00	72.63	27.37	18.96	1.01	12.98	0.62	0.19
女	1,795,243	100.00	84.62	15.38	10.04	1.19	4.29	0.50	0.60
<b>年齡別</b>									
55~59歲	1,780,488	100.00	74.43	25.57	17.99	0.64	10.56	0.77	0.29
60~64歲	1,706,487	100.00	83.37	16.63	10.58	1.59	6.36	0.33	0.52
<b>教育程度</b>									
不識字*	9,024	100.00	100.00	-	-	-	-	-	-
自修、私塾或小學等識字者	236,300	100.00	84.93	15.07	10.00	3.93	3.57	-	0.45
國(初)中	1,032,750	100.00	83.91	16.09	9.90	2.03	6.36	0.65	0.16
高級中等(高中、高職)	1,367,764	100.00	79.56	20.44	13.78	0.60	8.85	0.53	0.34
專科	340,320	100.00	72.52	27.48	19.67	-	11.46	-	1.41
大學	367,120	100.00	71.87	28.13	21.78	-	9.61	0.95	-
研究所	133,697	100.00	54.43	45.57	29.67	-	20.28	1.45	1.40
<b>婚姻狀況</b>									
有配偶或同居	2,626,849	100.00	78.12	21.88	15.68	0.94	8.45	0.07	0.42
喪偶	247,670	100.00	81.27	18.73	12.98	3.04	4.95	-	0.43
離婚或分居	349,912	100.00	75.01	24.99	15.69	1.33	11.76	2.25	-
未婚	262,544	100.00	88.34	11.66	0.74	0.60	8.07	3.69	0.71
<b>現有子女數</b>									
有子女	3,115,035	100.00	77.43	22.57	16.08	1.24	8.67	0.29	0.39
1人	388,010	100.00	73.25	26.75	22.68	0.41	8.94	-	-
2人	1,496,372	100.00	76.16	23.84	16.48	1.09	9.97	0.50	0.58
3人	1,013,702	100.00	80.53	19.47	13.15	1.56	6.77	0.14	-
4人以上	216,951	100.00	79.11	20.89	15.18	2.18	8.10	-	1.63
無子女	371,940	100.00	90.35	9.65	-	-	7.11	2.82	0.50
<b>居住狀況</b>									
住家宅	3,473,701	100.00	78.73	21.27	14.42	1.11	8.54	0.56	0.40
住機構	13,274	100.00	99.11	0.89	-	-	0.32	0.57	-

註：1.「提供經濟支援的家人」可複選。

2.\*部分分類樣本不足30，代表性恐有不足，引用時請審慎。

表66 65歲以上人口提供家人經濟支援情形

-按地區別、性別、年齡別、教育程度、婚姻狀況、現有子女數及居住狀況分

中華民國111年10月底

單位：人；%

項目別	總計		不需要	需要	提供經濟支援的家人(可複選)				
	人數	百分比			子女	孫子女	父母 (含配偶 父母)	兄弟 姊妹	其他 親戚(含 姻親)
<b>總計</b>	<b>4,042,790</b>	<b>100.00</b>	<b>92.14</b>	<b>7.86</b>	<b>5.31</b>	<b>1.38</b>	<b>1.24</b>	<b>0.28</b>	<b>0.36</b>
<b>地區別</b>									
北部地區	1,797,727	100.00	91.80	8.20	5.96	0.88	1.43	0.21	0.51
中部地區	968,562	100.00	93.35	6.65	3.79	1.74	1.40	0.10	0.46
南部地區	1,151,791	100.00	92.12	7.88	5.55	1.49	0.86	0.42	0.07
東部地區	99,949	100.00	88.01	11.99	5.27	5.13	-	1.58	-
金馬地區	24,761	100.00	86.36	13.64	6.20	3.53	4.24	1.60	-
<b>性別</b>									
男	1,833,954	100.00	91.13	8.87	5.86	1.33	1.82	0.26	0.50
女	2,208,836	100.00	92.98	7.02	4.85	1.42	0.76	0.30	0.24
<b>年齡別</b>									
65~69歲	1,479,395	100.00	88.77	11.23	7.27	1.59	2.57	0.46	0.45
70~74歲	1,095,773	100.00	91.38	8.62	5.49	1.94	1.09	0.31	0.58
75~79歲	585,914	100.00	95.38	4.62	3.48	1.18	0.03	0.12	0.26
80歲以上	881,708	100.00	96.56	3.44	3.01	0.48	-	0.05	-
<b>教育程度</b>									
不識字	156,821	100.00	94.90	5.10	4.27	0.39	-	-	0.44
自修、私塾或小學等識字者	1,811,642	100.00	93.63	6.37	4.89	1.23	0.47	0.05	0.29
國(初)中	656,846	100.00	92.38	7.62	4.89	1.52	1.24	0.05	0.30
高級中等(高中、高職)	851,416	100.00	90.73	9.27	4.83	2.08	2.36	0.70	0.38
專科	233,312	100.00	87.15	12.85	8.39	1.42	2.48	0.86	1.05
大學	267,332	100.00	88.57	11.43	8.04	0.71	2.84	0.85	0.38
研究所	65,421	100.00	92.43	7.57	7.57	-	-	-	-
<b>婚姻狀況</b>									
有配偶或同居	2,631,589	100.00	91.80	8.20	5.30	1.51	1.47	0.29	0.51
喪偶	1,150,704	100.00	92.72	7.28	5.87	1.33	0.29	0.06	0.10
離婚或分居	179,255	100.00	92.50	7.50	4.17	0.37	1.66	1.81	-
未婚	81,242	100.00	93.85	6.15	-	-	6.15	-	-
<b>現有子女數</b>									
有子女	3,902,057	100.00	92.06	7.94	5.50	1.43	1.14	0.26	0.34
1人	261,700	100.00	89.10	10.90	6.29	2.46	1.65	0.85	0.43
2人	1,051,522	100.00	89.56	10.44	6.36	1.81	2.19	0.57	0.38
3人	1,422,449	6.60	93.40	6.60	4.97	1.18	0.86	0.08	0.37
4人以上	1,166,386	100.00	93.35	6.65	5.20	1.16	0.42	0.09	0.25
無子女	140,733	100.00	94.20	5.80	-	-	4.09	0.82	0.90
<b>居住狀況</b>									
住家宅	3,958,421	100.00	92.01	7.99	5.38	1.40	1.27	0.29	0.37
住機構	84,369	100.00	98.20	1.80	1.80	0.38	-	-	-

註：「提供經濟支援的家人」可複選。

表67 55-64歲人口過去三個月休閒活動參與情形  
-按地區別、性別、年齡別、教育程度、婚姻狀況及現有子女數分

中華民國111年10月底

單位：人；%；重要度

項目別	總計		看電視				逛街、購物、旅遊、 收藏物品			
	人數	百分比	重要度	最主要(%)	次要(%)	再次要(%)	重要度	最主要(%)	次要(%)	再次要(%)
<b>總計</b>	<b>3,486,975</b>	<b>100.00</b>	<b>59.67</b>	<b>43.95</b>	<b>18.10</b>	<b>10.97</b>	<b>8.66</b>	<b>3.07</b>	<b>6.27</b>	<b>4.22</b>
<b>地區別</b>										
北部地區	1,561,480	100.00	58.92	43.09	18.08	11.34	11.31	4.28	7.78	5.53
中部地區	840,953	100.00	58.45	43.10	18.28	9.50	8.87	2.97	6.70	4.28
南部地區	972,030	100.00	62.65	46.75	18.05	11.60	4.97	1.57	3.94	2.33
東部地區	84,330	100.00	57.62	44.37	17.28	5.19	2.99	-	3.07	2.82
金馬地區	28,182	100.00	41.44	19.58	17.68	30.21	-	-	-	-
<b>性別</b>										
男	1,691,732	100.00	60.95	44.76	19.08	10.40	5.76	2.47	3.65	2.57
女	1,795,243	100.00	58.48	43.19	17.17	11.51	11.39	3.64	8.74	5.78
<b>年齡別</b>										
55~59歲	1,780,488	100.00	57.88	42.09	18.34	10.69	10.30	3.52	8.13	4.08
60~64歲	1,706,487	100.00	61.55	45.90	17.84	11.27	6.94	2.60	4.33	4.37
<b>教育程度</b>										
不識字*	9,024	100.00	81.03	62.51	18.76	18.04	2.52	1.17	2.02	-
自修、私塾或小學等識字者	236,300	100.00	61.29	44.85	19.53	10.25	5.95	1.57	5.25	2.63
國(初)中	1,032,750	100.00	65.97	50.19	19.24	8.87	6.16	1.64	4.62	4.31
高級中等(高中、高職)	1,367,764	100.00	58.69	42.77	17.77	12.24	9.10	3.10	6.39	5.21
專科	340,320	100.00	55.21	39.19	17.50	13.06	9.41	3.36	8.24	1.67
大學	367,120	100.00	52.93	38.51	16.53	10.22	15.69	7.88	9.75	3.92
研究所	133,697	100.00	46.64	32.11	15.86	11.86	7.43	2.60	5.32	3.85
<b>婚姻狀況</b>										
有配偶或同居	2,626,849	100.00	59.77	42.59	19.81	11.92	8.69	2.91	6.54	4.26
喪偶	247,670	100.00	62.66	50.30	12.85	11.38	7.98	1.22	7.48	5.31
離婚或分居	349,912	100.00	57.13	46.38	12.70	6.85	8.65	4.08	4.97	3.80
未婚	262,544	100.00	59.33	48.40	13.10	6.62	9.03	5.08	4.22	3.41
<b>現有子女數</b>										
有子女	3,115,035	100.00	59.77	43.64	18.49	11.40	8.69	2.93	6.46	4.35
1人	388,010	100.00	58.89	43.28	18.39	10.06	10.20	4.44	6.25	4.76
2人	1,496,372	100.00	59.28	43.18	17.94	12.41	9.73	3.33	7.21	4.77
3人	1,013,702	100.00	61.04	44.41	19.67	10.54	7.09	2.20	5.56	3.54
4人以上	216,951	100.00	58.77	43.81	16.97	10.92	6.29	0.85	5.91	4.50
無子女	371,940	100.00	58.89	46.58	14.79	7.36	8.40	4.26	4.65	3.14

註：1.重要度=1×第一順位比例+2/3×第二順位比例+1/3×第三順位比例。

2.\*部分分類樣本不足30，代表性恐有不足，引用時請審慎。

表67 55-64歲人口過去三個月休閒活動參與情形  
-按地區別、性別、年齡別、教育程度、婚姻狀況及現有子女數分(續1)

中華民國111年10月底

單位：人；%；重要度

項目別	線上 (查資料、看影片、聊天、玩遊戲)				聽廣播或聽音樂			
	重要度	最主要 (%)	次要 (%)	再次要 (%)	重要度	最主要 (%)	次要 (%)	再次要 (%)
<b>總計</b>	<b>21.90</b>	<b>8.87</b>	<b>15.15</b>	<b>8.79</b>	<b>4.70</b>	<b>1.54</b>	<b>3.09</b>	<b>3.30</b>
<b>地區別</b>								
北部地區	19.93	8.24	13.81	7.44	4.07	1.40	2.32	3.34
中部地區	24.86	11.14	15.38	10.42	5.86	2.03	4.21	3.08
南部地區	22.58	8.48	16.49	9.32	4.92	1.39	3.49	3.61
東部地區	23.76	4.50	22.14	13.48	3.21	1.46	1.61	2.02
金馬地區	14.18	3.05	15.08	3.22	2.15	0.00	3.23	-
<b>性別</b>								
男	21.45	8.51	14.78	9.26	4.07	1.05	2.76	3.54
女	22.33	9.22	15.49	8.35	5.29	2.00	3.41	3.06
<b>年齡別</b>								
55~59歲	25.33	10.96	16.96	9.21	4.70	1.21	3.62	3.24
60~64歲	18.33	6.70	13.26	8.36	4.70	1.88	2.55	3.35
<b>教育程度</b>								
不識字*	-	-	-	-	1.12	-	0.80	1.77
自修、私塾或小學等識字者	18.16	10.67	10.00	2.46	5.53	2.78	2.31	3.64
國(初)中	18.23	6.27	13.77	8.34	4.81	2.11	2.88	2.35
高級中等(高中、高職)	21.27	9.22	14.57	7.02	4.21	1.02	3.06	3.45
專科	28.51	12.56	18.16	11.50	6.63	1.17	5.12	6.13
大學	26.96	9.62	17.80	16.42	5.15	1.96	3.63	2.31
研究所	34.12	11.45	26.78	14.43	1.47	0.13	-	4.02
<b>婚姻狀況</b>								
有配偶或同居	22.50	9.16	15.15	9.72	4.15	1.32	2.50	3.49
喪偶	17.00	7.27	11.18	6.82	5.63	0.92	6.06	2.00
離婚或分居	23.07	9.13	18.48	4.88	4.53	1.32	3.18	3.27
未婚	18.97	7.16	14.41	6.60	9.55	4.63	6.09	2.60
<b>現有子女數</b>								
有子女	21.87	8.96	14.88	8.97	4.31	1.28	2.89	3.33
1人	24.21	12.89	13.95	6.04	2.90	0.45	1.94	3.45
2人	22.75	9.53	14.85	9.98	4.98	1.82	2.65	4.17
3人	21.69	7.54	16.72	9.00	3.60	0.44	3.64	2.21
4人以上	12.47	4.62	8.19	7.20	5.62	2.96	2.72	2.53
無子女	22.17	8.17	17.35	7.30	7.95	3.75	4.80	3.00

註：1.重要度=1×第一順位比例+2/3×第二順位比例+1/3×第三順位比例。

2.\*部分分類樣本不足30，代表性恐有不足，引用時請審慎。

表67 55-64歲人口過去三個月休閒活動參與情形  
-按地區別、性別、年齡別、教育程度、婚姻狀況及現有子女數分(續2)

中華民國111年10月底

單位：人；%；重要度

項目別	看報紙、雜誌、讀書或小說				和親友聊天、泡茶、唱歌			
	重要度	最主要 (%)	次要 (%)	再次要 (%)	重要度	最主要 (%)	次要 (%)	再次要 (%)
<b>總計</b>	<b>3.62</b>	<b>1.66</b>	<b>1.94</b>	<b>2.00</b>	<b>23.22</b>	<b>7.38</b>	<b>17.96</b>	<b>11.60</b>
<b>地區別</b>								
北部地區	3.99	1.76	2.23	2.22	20.42	5.43	17.35	10.25
中部地區	2.63	1.65	0.93	1.08	26.10	8.01	19.56	15.15
南部地區	3.82	1.46	2.34	2.39	24.59	9.61	17.38	10.17
東部地區	4.97	2.65	2.78	1.39	22.80	7.80	13.34	18.32
金馬地區	1.98	-	-	5.93	46.65	18.54	37.59	9.15
<b>性別</b>								
男	2.93	1.30	1.73	1.44	26.56	9.73	19.92	10.66
女	4.27	1.99	2.14	2.53	20.07	5.17	16.11	12.48
<b>年齡別</b>								
55~59歲	3.99	2.06	1.72	2.37	22.12	6.15	17.71	12.47
60~64歲	3.23	1.24	2.18	1.62	24.37	8.66	18.22	10.69
<b>教育程度</b>								
不識字*	-	-	-	-	18.25	17.46	1.17	-
自修、私塾或小學等識字者	-	-	-	-	27.59	8.21	22.87	12.40
國(初)中	2.60	1.30	1.30	1.31	25.04	7.33	20.19	12.77
高級中等(高中、高職)	4.08	1.70	2.61	1.91	25.16	9.25	17.92	11.90
專科	2.82	0.99	1.56	2.39	20.81	4.54	17.58	13.68
大學	4.83	2.11	2.20	3.77	12.32	3.21	10.25	6.84
研究所	12.14	7.45	3.98	6.09	17.94	5.24	15.74	6.60
<b>婚姻狀況</b>								
有配偶或同居	3.37	1.39	1.99	1.98	23.51	7.76	17.66	11.91
喪偶	4.18	1.26	3.52	1.68	28.15	7.34	23.70	15.01
離婚或分居	1.67	0.71	0.43	2.01	22.51	8.11	17.63	7.96
未婚	8.16	5.96	2.03	2.55	16.61	2.62	15.95	10.07
<b>現有子女數</b>								
有子女	3.22	1.26	1.94	1.97	24.13	7.71	18.62	12.03
1人	3.31	1.15	2.03	2.43	24.39	6.92	21.12	10.17
2人	3.73	1.37	2.36	2.38	21.45	5.90	17.70	11.27
3人	2.78	1.10	1.72	1.61	25.67	9.37	17.50	13.90
4人以上	1.53	1.53	-	-	34.92	13.78	25.74	11.91
無子女	7.01	4.94	1.95	2.29	15.60	4.67	12.42	7.95

註：1.重要度=1×第一順位比例+2/3×第二順位比例+1/3×第三順位比例。

2.\*部分分類樣本不足30，代表性恐有不足，引用時請審慎。

表67 55-64歲人口過去三個月休閒活動參與情形  
-按地區別、性別、年齡別、教育程度、婚姻狀況及現有子女數分(續3)

中華民國111年10月底

單位：人；%；重要度

項目別	參加宗教活動(進香團)				和朋友下棋或打牌			
	重要度	最主要 (%)	次要 (%)	再次要 (%)	重要度	最主要 (%)	次要 (%)	再次要 (%)
<b>總計</b>	<b>3.39</b>	<b>1.36</b>	<b>1.71</b>	<b>2.69</b>	<b>1.32</b>	<b>0.42</b>	<b>0.94</b>	<b>0.84</b>
<b>地區別</b>								
北部地區	3.63	1.56	1.74	2.73	1.19	0.21	0.96	1.04
中部地區	4.16	1.72	2.09	3.14	1.35	0.18	1.40	0.71
南部地區	2.36	0.73	1.23	2.44	1.12	0.68	0.41	0.49
東部地區	4.34	1.68	3.41	1.16	4.12	2.63	1.39	1.68
金馬地區	-	-	-	-	6.22	3.05	3.22	3.05
<b>性別</b>								
男	2.76	0.67	1.43	3.40	2.05	0.86	1.09	1.40
女	3.98	2.00	1.96	2.02	0.64	-	0.80	0.31
<b>年齡別</b>								
55~59歲	3.18	1.05	1.66	3.07	1.08	0.30	0.74	0.84
60~64歲	3.60	1.67	1.75	2.29	1.58	0.54	1.15	0.84
<b>教育程度</b>								
不識字*	-	-	-	-	12.03	-	18.04	-
自修、私塾或小學等識字者	4.84	2.12	3.16	1.84	0.98	-	1.47	-
國(初)中	2.94	0.82	1.67	3.03	1.02	0.59	0.50	0.31
高級中等(高中、高職)	3.75	1.94	1.20	3.03	1.44	0.44	0.96	1.07
專科	1.91	0.56	1.18	1.69	1.74	-	1.94	1.33
大學	2.45	-	2.63	2.09	1.47	0.68	0.50	1.35
研究所	7.18	3.99	3.52	2.50	0.91	-	0.68	1.38
<b>婚姻狀況</b>								
有配偶或同居	3.23	1.38	1.40	2.73	1.51	0.49	1.00	1.06
喪偶	4.13	2.47	1.46	2.06	0.92	-	1.10	0.57
離婚或分居	4.91	0.41	4.31	4.88	0.74	-	1.10	-
未婚	2.29	1.30	1.49	-	0.62	0.62	-	0.00
<b>現有子女數</b>								
有子女	3.45	1.35	1.65	3.01	1.34	0.34	1.05	0.89
1人	4.86	1.90	1.95	4.98	1.55	0.42	1.00	1.38
2人	2.88	1.03	1.60	2.36	1.28	0.39	1.01	0.66
3人	3.75	1.90	1.18	3.20	1.42	0.15	1.37	1.07
4人以上	3.48	-	3.69	3.07	0.99	0.76	-	0.70
無子女	2.86	1.43	2.15	-	1.19	1.04	-	0.44

註：1.重要度=1×第一順位比例+2/3×第二順位比例+1/3×第三順位比例。

2.\*部分分類樣本不足30，代表性恐有不足，引用時請審慎。



表67 55-64歲人口過去三個月休閒活動參與情形  
-按地區別、性別、年齡別、教育程度、婚姻狀況及現有子女數分(續4)

中華民國111年10月底

單位：人；%；重要度

項目別	戶外跳舞、練功、散步、 騎腳踏車、打球、爬山、健走				室內運動、健身			
	重要度	最主要 (%)	次要 (%)	再次要 (%)	重要度	最主要 (%)	次要 (%)	再次要 (%)
<b>總計</b>	<b>37.48</b>	<b>22.30</b>	<b>16.38</b>	<b>12.77</b>	<b>3.92</b>	<b>1.78</b>	<b>2.22</b>	<b>1.99</b>
<b>地區別</b>								
北部地區	37.05	23.44	13.82	13.19	3.57	1.48	2.06	2.16
中部地區	38.25	20.83	19.91	12.47	3.76	1.78	1.99	1.97
南部地區	37.91	21.93	17.66	12.63	4.63	2.27	2.83	1.44
東部地區	30.26	16.19	17.15	7.91	3.63	1.36	1.18	4.47
金馬地區	44.77	34.93	5.93	17.68	4.35	2.87	-	4.44
<b>性別</b>								
男	36.51	21.07	17.25	11.81	2.84	1.38	1.47	1.44
女	38.39	23.46	15.56	13.68	4.94	2.15	2.93	2.51
<b>年齡別</b>								
55~59歲	37.37	22.87	15.18	13.12	4.39	2.49	1.83	2.05
60~64歲	37.60	21.71	17.62	12.40	3.43	1.04	2.63	1.92
<b>教育程度</b>								
不識字*	15.82	-	22.98	1.50	1.13	-	0.69	2.02
自修、私塾或小學等識字者	35.22	21.16	15.56	11.08	1.81	0.80	1.20	0.66
國(初)中	33.21	18.66	15.86	11.95	1.89	0.68	1.40	0.82
高級中等(高中、高職)	36.94	21.74	16.31	12.96	4.22	1.91	2.59	1.78
專科	45.78	28.91	18.39	13.83	5.82	1.94	2.95	5.74
大學	42.39	27.08	16.29	13.35	7.20	4.25	2.82	3.20
研究所	46.78	29.83	17.12	16.60	6.58	3.54	3.23	2.65
<b>婚姻狀況</b>								
有配偶或同居	38.70	22.97	16.99	13.22	3.45	1.54	1.89	1.94
喪偶	36.00	19.78	17.76	13.16	3.59	2.38	1.38	0.88
離婚或分居	32.95	21.68	11.48	10.82	7.58	3.50	4.49	3.23
未婚	32.65	18.85	15.44	10.52	4.08	1.26	3.32	1.83
<b>現有子女數</b>								
有子女	38.02	22.69	16.64	12.70	3.84	1.82	1.98	2.07
1人	36.06	22.11	15.35	11.13	2.44	0.81	1.40	2.06
2人	38.82	23.10	17.32	12.54	4.72	2.30	2.38	2.51
3人	39.33	23.82	16.29	13.94	2.86	1.05	1.86	1.73
4人以上	29.92	15.72	15.92	10.77	4.78	4.00	0.86	0.62
無子女	32.95	19.04	14.16	13.40	4.62	1.38	4.21	1.29

註：1.重要度=1×第一順位比例+2/3×第二順位比例+1/3×第三順位比例。

2.\*部分分類樣本不足30，代表性恐有不足，引用時請審慎。

表67 55-64歲人口過去三個月休閒活動參與情形  
-按地區別、性別、年齡別、教育程度、婚姻狀況及現有子女數分(續5)

中華民國111年10月底

單位：人；%；重要度

項目別	種花、整理花園、園藝、盆栽				繪畫、手工藝			
	重要度	最主要 (%)	次要 (%)	再次要 (%)	重要度	最主要 (%)	次要 (%)	再次要 (%)
<b>總計</b>	<b>7.92</b>	<b>4.02</b>	<b>3.51</b>	<b>4.68</b>	<b>0.84</b>	<b>0.29</b>	<b>0.55</b>	<b>0.54</b>
<b>地區別</b>								
北部地區	7.95	4.20	3.34	4.55	1.04	0.43	0.64	0.57
中部地區	9.16	4.22	4.35	6.11	0.39	-	0.38	0.41
南部地區	6.35	3.01	2.98	4.06	0.75	0.27	0.53	0.38
東部地區	8.25	5.83	2.78	1.68	2.48	1.16	0.96	2.05
金馬地區	22.95	17.84	7.66	-	1.07	-	-	3.22
<b>性別</b>								
男	6.90	3.60	2.86	4.17	0.19	0.06	-	0.39
女	8.88	4.42	4.12	5.17	1.45	0.52	1.06	0.68
<b>年齡別</b>								
55~59歲	7.54	3.94	2.87	5.04	0.81	0.25	0.66	0.37
60~64歲	8.32	4.11	4.17	4.31	0.87	0.34	0.43	0.71
<b>教育程度</b>								
不識字*	18.85	18.85	-	-	0.23	-	-	0.69
自修、私塾或小學等識字者	9.72	5.17	4.63	4.39	0.07	-	0.02	0.16
國(初)中	9.92	5.65	4.32	4.15	0.35	0.09	0.37	0.04
高級中等(高中、高職)	7.04	3.12	3.38	4.99	1.22	0.53	0.57	0.92
專科	7.03	3.22	1.51	8.42	1.02	0.58	0.40	0.51
大學	5.95	2.90	3.58	1.98	0.68	-	0.82	0.40
研究所	5.31	2.80	1.56	4.41	2.01	-	2.21	1.60
<b>婚姻狀況</b>								
有配偶或同居	8.57	4.50	3.68	4.83	0.84	0.39	0.40	0.53
喪偶	7.76	4.21	3.80	3.05	0.35	-	0.02	1.01
離婚或分居	4.01	1.92	1.79	2.71	0.73	-	0.82	0.55
未婚	6.85	1.85	3.78	7.42	1.46	-	2.10	0.17
<b>現有子女數</b>								
有子女	8.11	4.28	3.51	4.49	0.81	0.33	0.43	0.59
1人	4.27	1.45	2.97	2.53	0.26	-	0.01	0.75
2人	7.65	4.62	3.05	2.99	1.25	0.62	0.54	0.81
3人	9.33	4.28	4.06	7.03	0.37	0.10	0.26	0.31
4人以上	12.49	6.99	5.00	6.49	0.85	-	1.27	-
無子女	6.31	1.88	3.51	6.27	1.03	-	1.48	0.12

註：1.重要度=1×第一順位比例+2/3×第二順位比例+1/3×第三順位比例。

2.\*部分分類樣本不足30，代表性恐有不足，引用時請審慎。

表67 55-64歲人口過去三個月休閒活動參與情形  
-按地區別、性別、年齡別、教育程度、婚姻狀況及現有子女數分(續6完)

中華民國111年10月底

單位：人；%；重要度

項目別	其他				沒有參與 休閒活動
	重要度	最主要 (%)	次要 (%)	再次要 (%)	
<b>總計</b>	<b>3.26</b>	<b>2.25</b>	<b>1.05</b>	<b>0.92</b>	<b>1.10</b>
<b>地區別</b>					
北部地區	3.78	2.84	1.05	0.69	1.65
中部地區	3.82	2.32	1.46	1.59	0.06
南部地區	1.59	0.92	0.66	0.70	0.93
東部地區	8.42	6.83	1.68	1.40	3.53
金馬地區	0.00	0.00	-	-	0.12
<b>性別</b>					
男	4.20	3.13	0.96	1.31	1.41
女	2.37	1.43	1.14	0.55	0.81
<b>年齡別</b>					
55~59歲	2.82	2.14	0.56	0.91	0.97
60~64歲	3.72	2.37	1.56	0.93	1.23
<b>教育程度</b>					
不識字*	-	-	-	-	-
自修、私塾或小學等識字者	1.68	0.77	0.95	0.83	1.90
國(初)中	4.37	3.84	0.69	0.22	0.84
高級中等(高中、高職)	3.01	1.54	1.52	1.37	1.71
專科	3.67	2.98	0.48	1.12	-
大學	2.41	1.32	0.93	1.43	0.47
研究所	1.56	0.83	1.10	-	-
<b>婚姻狀況</b>					
有配偶或同居	3.37	2.54	0.89	0.70	1.05
喪偶	1.97	1.66	0.03	0.88	1.19
離婚或分居	2.93	0.68	2.66	1.44	2.09
未婚	3.85	2.08	1.41	2.50	0.20
<b>現有子女數</b>					
有子女	3.30	2.35	1.06	0.74	1.06
1人	3.51	3.22	-	0.87	0.94
2人	2.69	1.67	1.32	0.40	1.16
3人	3.65	2.61	0.99	1.14	1.04
4人以上	5.53	4.22	1.45	1.03	0.75
無子女	2.93	1.47	1.00	2.38	1.40

註：1.重要度=1×第一順位比例+2/3×第二順位比例+1/3×第三順位比例。

2.\*部分分類樣本不足30，代表性恐有不足，引用時請審慎。

表68 65歲以上人口過去三個月休閒活動參與情形  
-按地區別、性別、年齡別、教育程度、婚姻狀況及現有子女數分

中華民國111年10月底

單位：人；%；重要度

項目別	總計		看電視				逛街、購物、旅遊、 收藏物品			
	人數	百分比	重要度	最主要(%)	次要(%)	再次要(%)	重要度	最主要(%)	次要(%)	再次要(%)
<b>總計</b>	<b>4,042,790</b>	<b>100.0</b>	<b>66.25</b>	<b>50.99</b>	<b>18.06</b>	<b>9.65</b>	<b>4.85</b>	<b>1.30</b>	<b>3.61</b>	<b>3.42</b>
<b>地區別</b>										
北部地區	1,797,727	100.00	65.65	50.95	17.47	9.16	6.75	1.88	5.06	4.49
中部地區	968,562	100.00	68.08	52.30	18.89	9.54	4.25	1.04	3.28	3.07
南部地區	1,151,791	100.00	66.77	51.44	17.98	10.01	2.64	0.77	1.68	2.27
東部地區	99,949	100.00	58.52	42.30	17.95	12.76	2.46	-	3.01	1.36
金馬地區	24,761	100.00	45.55	17.06	32.71	20.06	2.77	-	3.59	1.11
<b>性別</b>										
男	1,833,954	100.00	65.19	48.90	19.38	10.10	3.44	0.80	2.28	3.36
女	2,208,836	100.00	67.13	52.73	16.97	9.27	6.03	1.73	4.72	3.47
<b>年齡別</b>										
65~69歲	1,479,395	100.00	64.39	47.82	19.10	11.49	5.88	1.26	4.59	4.68
70~74歲	1,095,773	100.00	64.26	47.91	19.30	10.45	5.78	1.82	4.11	3.67
75~79歲	585,914	100.00	69.15	53.82	18.58	8.83	4.12	0.91	3.25	3.13
80歲以上	881,708	100.00	69.92	58.26	14.44	6.11	2.46	1.01	1.60	1.17
<b>教育程度</b>										
不識字	156,821	100.00	71.82	57.71	18.86	4.64	0.88	0.34	0.80	-
自修、私塾或小學等識字者	1,811,642	100.00	72.27	58.27	17.23	7.54	4.25	1.10	3.34	2.79
國(初)中	656,846	100.00	65.87	49.68	19.00	10.59	4.49	1.21	3.29	3.25
高級中等(高中、高職)	851,416	100.00	61.44	44.06	19.88	12.37	5.97	1.86	3.91	4.51
專科	233,312	100.00	58.45	40.62	20.53	12.44	6.66	1.90	4.84	4.58
大學	267,332	100.00	51.19	37.43	14.08	13.11	5.88	0.80	4.96	5.30
研究所	65,421	100.00	42.00	29.22	13.60	11.13	9.43	2.95	7.44	4.58
<b>婚姻狀況</b>										
有配偶或同居	2,631,589	100.00	65.39	48.90	19.23	11.02	5.29	1.38	3.94	3.83
喪偶	1,150,704	100.00	68.86	55.66	16.30	6.99	4.00	0.96	3.22	2.68
離婚或分居	179,255	100.00	66.67	55.51	12.65	8.17	3.96	1.75	2.41	1.80
未婚	81,242	100.00	56.20	42.71	17.06	6.32	4.84	2.62	1.30	4.07
<b>現有子女數</b>										
有子女	3,902,057	100.00	66.51	51.18	18.14	9.70	4.80	1.27	3.59	3.40
1人	261,700	100.00	61.73	46.99	18.06	8.10	5.66	1.74	2.67	6.42
2人	1,051,522	100.00	62.59	47.06	18.00	10.57	5.78	1.42	4.28	4.52
3人	1,422,449	100.00	66.88	51.35	18.00	10.59	5.10	1.11	4.38	3.20
4人以上	1,166,386	100.00	70.66	55.62	18.47	8.20	3.35	1.23	2.20	1.95
無子女	140,733	100.00	59.15	45.85	15.87	8.15	6.41	2.20	4.31	4.02

註：重要度=1×第一順位比例+2/3×第二順位比例+1/3×第三順位比例。

表68 65歲以上人口過去三個月休閒活動參與情形  
-按地區別、性別、年齡別、教育程度、婚姻狀況及現有子女數分(續1)

中華民國111年10月底

單位：人；%；重要度

項目別	線上 (查資料、看影片、聊天、玩遊戲)				聽廣播或聽音樂			
	重要度	最主要 (%)	次要 (%)	再次要 (%)	重要度	最主要 (%)	次要 (%)	再次要 (%)
<b>總計</b>	<b>7.72</b>	<b>2.84</b>	<b>5.16</b>	<b>4.29</b>	<b>4.71</b>	<b>1.88</b>	<b>2.88</b>	<b>2.72</b>
<b>地區別</b>								
北部地區	7.55	3.28	4.55	3.70	3.18	0.87	2.32	2.30
中部地區	8.11	2.53	5.50	5.74	4.84	1.70	3.45	2.50
南部地區	7.40	2.19	5.82	3.98	7.13	3.66	3.52	3.37
東部地區	11.49	6.20	5.27	5.31	4.42	1.87	0.98	5.69
金馬地區	4.12	-	5.38	1.60	-	-	-	-
<b>性別</b>								
男	9.38	3.62	5.97	5.34	4.74	1.62	3.29	2.78
女	6.33	2.19	4.49	3.43	4.69	2.10	2.55	2.68
<b>年齡別</b>								
65~69歲	11.06	3.93	7.65	6.11	3.97	1.28	2.57	2.95
70~74歲	8.91	3.73	5.22	5.11	4.02	1.66	2.13	2.84
75~79歲	5.57	1.71	4.34	2.91	5.08	2.39	2.98	2.10
80歲以上	2.04	0.68	1.46	1.16	6.58	2.85	4.30	2.62
<b>教育程度</b>								
不識字	1.64	-	2.46	-	8.41	4.13	5.86	1.10
自修、私塾或小學等識字者	3.98	1.32	2.80	2.38	5.46	2.48	3.05	2.83
國(初)中	6.63	1.57	5.60	3.98	3.76	1.69	1.92	2.35
高級中等(高中、高職)	11.62	4.37	7.49	6.75	3.81	0.86	2.82	3.21
專科	16.75	6.27	11.63	8.20	3.56	1.01	2.49	2.69
大學	16.17	7.16	9.63	7.79	3.15	0.64	2.84	1.85
研究所	19.01	14.83	1.01	10.53	7.09	3.39	3.21	4.66
<b>婚姻狀況</b>								
有配偶或同居	8.33	3.02	5.50	4.93	4.07	1.50	2.42	2.85
喪偶	5.90	2.20	4.01	3.05	5.63	2.33	3.55	2.80
離婚或分居	8.50	2.17	8.01	2.97	7.31	4.46	3.72	1.11
未婚	11.79	7.61	4.15	4.21	7.04	2.24	6.62	1.13
<b>現有子女數</b>								
有子女	7.65	2.76	5.17	4.33	4.72	1.91	2.84	2.76
1人	8.39	3.54	4.96	4.65	7.66	3.99	3.96	3.10
2人	10.51	3.20	7.86	6.20	4.33	1.22	2.94	3.46
3人	8.42	3.10	5.69	4.57	4.12	1.68	2.32	2.69
4人以上	3.98	1.77	2.16	2.30	5.13	2.33	3.13	2.15
無子女	9.43	5.11	4.87	3.19	4.55	1.27	4.13	1.59

註：重要度=1×第一順位比例+2/3×第二順位比例+1/3×第三順位比例。

表68 65歲以上人口過去三個月休閒活動參與情形  
-按地區別、性別、年齡別、教育程度、婚姻狀況及現有子女數分(續2)

中華民國111年10月底

單位：人；%；重要度

項目別	看報紙、雜誌、讀書或小說				和親友聊天、泡茶、唱歌			
	重要度	最主要 (%)	次要 (%)	再次要 (%)	重要度	最主要 (%)	次要 (%)	再次要 (%)
<b>總計</b>	<b>2.88</b>	<b>1.05</b>	<b>2.07</b>	<b>1.35</b>	<b>23.62</b>	<b>7.65</b>	<b>18.16</b>	<b>11.59</b>
<b>地區別</b>								
北部地區	2.75	1.00	1.89	1.47	20.34	5.89	16.32	10.72
中部地區	2.10	0.89	1.29	1.05	27.80	9.43	19.88	15.33
南部地區	3.56	1.35	2.64	1.37	23.67	8.47	18.19	9.21
東部地區	5.13	0.34	6.46	1.47	36.03	8.59	31.46	19.41
金馬地區	2.18	-	1.60	3.35	46.41	24.89	28.26	8.02
<b>性別</b>								
男	3.77	1.24	2.77	2.05	26.78	8.97	20.74	11.95
女	2.14	0.89	1.49	0.77	21.00	6.57	16.01	11.30
<b>年齡別</b>								
65~69歲	2.79	1.13	1.65	1.69	24.08	7.30	19.28	11.77
70~74歲	3.15	0.94	2.48	1.67	25.41	8.51	18.95	12.78
75~79歲	3.09	1.35	2.01	1.18	24.28	8.14	18.27	11.90
80歲以上	2.55	0.84	2.31	0.52	20.20	6.86	15.21	9.63
<b>教育程度</b>								
不識字	-	-	-	-	24.69	9.41	17.60	10.64
自修、私塾或小學等識字者	0.72	0.07	0.80	0.34	23.70	7.11	19.10	11.56
國(初)中	2.20	0.20	2.68	0.66	25.69	9.90	17.84	11.70
高級中等(高中、高職)	4.78	1.96	3.21	2.03	22.60	7.84	16.19	11.90
專科	5.73	2.44	3.36	3.14	19.33	5.55	15.08	11.18
大學	10.21	4.85	5.45	5.16	24.52	7.56	19.14	12.61
研究所	11.61	6.82	2.75	8.86	23.18	1.54	28.95	7.01
<b>婚姻狀況</b>								
有配偶或同居	3.24	1.13	2.34	1.66	24.19	7.24	19.29	12.26
喪偶	1.94	0.61	1.81	0.37	22.65	7.95	16.76	10.59
離婚或分居	2.54	1.02	0.62	3.30	24.90	11.97	14.37	10.06
未婚	5.45	4.84	0.35	1.12	16.26	7.47	9.44	7.51
<b>現有子女數</b>								
有子女	2.77	0.91	2.12	1.35	23.84	7.73	18.39	11.57
1人	4.84	1.92	3.05	2.67	20.09	5.41	17.66	8.72
2人	3.46	1.49	2.17	1.57	23.21	7.61	17.19	12.41
3人	2.79	0.69	2.39	1.51	24.09	7.92	18.76	10.98
4人以上	1.66	0.43	1.52	0.65	24.96	8.12	19.18	12.17
無子女	5.93	4.88	0.80	1.54	17.51	5.69	11.62	12.23

註：重要度=1×第一順位比例+2/3×第二順位比例+1/3×第三順位比例。

表68 65歲以上人口過去三個月休閒活動參與情形  
-按地區別、性別、年齡別、教育程度、婚姻狀況及現有子女數分(續3)

中華民國111年10月底

單位：人；%；重要度

項目別	參加宗教活動(進香團)				和朋友下棋或打牌			
	重要度	最主要 (%)	次要 (%)	再次要 (%)	重要度	最主要 (%)	次要 (%)	再次要 (%)
<b>總計</b>	<b>3.19</b>	<b>1.27</b>	<b>1.79</b>	<b>2.19</b>	<b>1.08</b>	<b>0.40</b>	<b>0.75</b>	<b>0.54</b>
<b>地區別</b>								
北部地區	3.08	1.02	1.68	2.82	1.06	0.44	0.76	0.36
中部地區	2.67	0.67	2.16	1.68	1.19	0.45	0.61	1.03
南部地區	3.92	2.25	1.73	1.57	0.84	0.30	0.67	0.28
東部地區	2.33	0.85	1.06	2.33	2.72	0.27	3.05	1.24
金馬地區	1.71	-	-	5.13	2.30	1.02	-	3.84
<b>性別</b>								
男	2.60	0.91	1.53	1.99	1.33	0.46	0.91	0.82
女	3.69	1.57	1.99	2.36	0.87	0.35	0.62	0.31
<b>年齡別</b>								
65~69歲	3.29	1.24	1.89	2.36	1.26	0.37	1.02	0.63
70~74歲	3.74	1.24	2.23	3.03	1.07	0.58	0.49	0.49
75~79歲	3.20	1.59	1.47	1.90	0.60	0.14	0.56	0.26
80歲以上	2.36	1.17	1.26	1.05	1.11	0.40	0.74	0.64
<b>教育程度</b>								
不識字	1.18	0.43	0.46	1.32	0.14	-	0.20	-
自修、私塾或小學等識字者	2.81	1.06	1.37	2.49	0.78	0.23	0.65	0.35
國(初)中	3.61	1.65	1.93	2.04	1.37	0.70	0.65	0.73
高級中等(高中、高職)	3.87	2.07	1.73	1.94	1.71	0.58	1.28	0.82
專科	4.13	0.60	4.30	1.98	1.14	0.82	0.47	-
大學	3.07	0.64	2.58	2.11	0.83	0.20	0.40	1.08
研究所	2.94	-	3.44	1.92	1.41	-	1.47	1.29
<b>婚姻狀況</b>								
有配偶或同居	3.02	1.27	1.56	2.11	1.10	0.35	0.87	0.51
喪偶	3.31	1.17	1.99	2.44	1.04	0.51	0.52	0.54
離婚或分居	4.12	1.17	3.34	2.18	1.59	0.64	0.87	1.09
未婚	5.18	2.89	2.80	1.26	-	-	-	-
<b>現有子女數</b>								
有子女	3.12	1.22	1.76	2.18	1.11	0.41	0.78	0.54
1人	3.31	1.71	1.13	2.56	1.16	0.39	1.15	-
2人	3.03	1.18	1.80	1.95	1.13	0.44	0.86	0.34
3人	3.31	1.24	2.05	2.09	1.33	0.57	0.87	0.54
4人以上	2.92	1.11	1.52	2.41	0.81	0.19	0.51	0.84
無子女	5.29	2.87	2.37	2.52	0.28	0.11	-	0.53

註：重要度=1×第一順位比例+2/3×第二順位比例+1/3×第三順位比例。

表68 65歲以上人口過去三個月休閒活動參與情形  
-按地區別、性別、年齡別、教育程度、婚姻狀況及現有子女數分(續4)

中華民國111年10月底

單位：人；%；重要度

項目別	戶外跳舞、練功、散步、 騎腳踏車、打球、爬山、健走				室內運動、健身			
	重要度	最主要 (%)	次要 (%)	再次要 (%)	重要度	最主要 (%)	次要 (%)	再次要 (%)
<b>總計</b>	<b>39.89</b>	<b>21.99</b>	<b>21.33</b>	<b>11.04</b>	<b>3.65</b>	<b>1.32</b>	<b>2.67</b>	<b>1.66</b>
<b>地區別</b>								
北部地區	41.33	23.96	20.85	10.40	5.12	1.83	3.85	2.16
中部地區	40.29	20.05	23.80	13.09	2.76	0.76	2.24	1.51
南部地區	37.77	20.59	20.54	10.48	2.11	0.83	1.39	1.07
東部地區	36.02	21.64	16.68	9.78	3.47	2.75	0.85	0.47
金馬地區	34.03	20.82	15.46	8.70	4.16	3.07	-	3.28
<b>性別</b>								
男	40.15	23.02	19.81	11.78	3.61	1.30	2.53	1.89
女	39.67	21.13	22.60	10.43	3.69	1.34	2.78	1.46
<b>年齡別</b>								
65~69歲	44.33	26.24	20.84	12.58	4.18	1.50	3.20	1.65
70~74歲	41.64	23.17	21.92	11.59	3.42	1.22	2.40	1.81
75~79歲	39.97	20.40	23.78	11.12	2.62	0.97	1.84	1.28
80歲以上	30.21	14.43	19.81	7.71	3.75	1.39	2.67	1.74
<b>教育程度</b>								
不識字	25.40	12.52	14.83	8.97	2.98	1.84	1.27	0.88
自修、私塾或小學等識字者	36.35	18.05	22.14	10.62	2.64	0.78	2.07	1.43
國(初)中	41.88	22.21	23.79	11.44	2.87	0.51	2.64	1.81
高級中等(高中、高職)	44.64	26.47	21.97	10.57	3.26	1.26	2.03	1.94
專科	45.01	29.33	16.64	13.75	7.98	4.00	4.80	2.35
大學	47.21	31.44	17.52	12.24	9.23	4.09	7.14	1.14
研究所	42.61	28.25	13.94	15.18	8.02	3.09	5.29	4.22
<b>婚姻狀況</b>								
有配偶或同居	42.87	24.86	20.99	12.04	3.96	1.51	2.86	1.62
喪偶	34.69	17.29	21.39	9.41	2.95	0.96	2.26	1.45
離婚或分居	32.79	12.02	26.38	9.56	4.16	1.35	3.03	2.37
未婚	32.80	17.44	20.51	5.06	2.52	0.24	1.34	4.17
<b>現有子女數</b>								
有子女	40.07	22.10	21.39	11.13	3.64	1.33	2.65	1.63
1人	38.64	23.82	17.15	10.16	5.76	1.93	5.22	1.04
2人	44.84	27.16	20.93	11.18	5.34	2.18	3.82	1.83
3人	40.91	21.86	22.45	12.27	2.59	0.79	1.82	1.77
4人以上	35.06	17.44	21.47	9.92	2.90	1.09	2.01	1.41
無子女	34.89	18.94	19.70	8.46	4.12	1.12	3.30	2.41

註：重要度=1×第一順位比例+2/3×第二順位比例+1/3×第三順位比例。



表68 65歲以上人口過去三個月休閒活動參與情形  
-按地區別、性別、年齡別、教育程度、婚姻狀況及現有子女數分(續5)

中華民國111年10月底

單位：人；%；重要度

項目別	種花、整理花園、園藝、盆栽				繪畫、手工藝			
	重要度	最主要 (%)	次要 (%)	再次要 (%)	重要度	最主要 (%)	次要 (%)	再次要 (%)
<b>總計</b>	<b>8.94</b>	<b>4.57</b>	<b>3.91</b>	<b>5.29</b>	<b>0.76</b>	<b>0.39</b>	<b>0.42</b>	<b>0.26</b>
<b>地區別</b>								
北部地區	7.69	4.02	3.35	4.30	0.57	0.32	0.21	0.33
中部地區	10.41	5.72	3.79	6.47	0.85	0.47	0.36	0.41
南部地區	8.78	3.61	4.98	5.57	0.91	0.39	0.74	0.06
東部地區	12.85	7.13	3.97	9.22	1.78	1.03	1.13	-
金馬地區	33.68	33.12	-	1.68	-	-	-	-
<b>性別</b>								
男	9.94	5.40	4.13	5.35	0.48	0.19	0.37	0.13
女	8.11	3.87	3.73	5.24	0.99	0.57	0.45	0.37
<b>年齡別</b>								
65~69歲	10.50	4.84	4.88	7.21	0.73	0.34	0.42	0.31
70~74歲	9.83	5.89	3.70	4.42	0.55	0.30	0.37	-
75~79歲	8.34	4.25	3.54	5.20	0.84	0.50	0.39	0.24
80歲以上	5.61	2.67	2.81	3.20	1.03	0.53	0.48	0.53
<b>教育程度</b>								
不識字	4.78	2.87	1.66	2.40	0.44	-	0.65	0.02
自修、私塾或小學等識字者	8.75	4.27	4.25	4.95	0.59	0.42	0.22	0.07
國(初)中	11.04	7.04	2.91	6.20	0.60	0.15	0.52	0.29
高級中等(高中、高職)	9.60	4.57	4.55	5.99	0.89	0.31	0.77	0.23
專科	8.19	3.89	4.06	4.77	1.92	1.32	0.37	1.06
大學	5.67	1.80	3.22	5.17	0.91	0.27	0.40	1.11
研究所	10.34	5.72	4.07	5.70	1.42	1.42	-	-
<b>婚姻狀況</b>								
有配偶或同居	10.20	5.18	4.73	5.63	0.67	0.38	0.34	0.19
喪偶	6.12	3.26	1.98	4.63	0.81	0.41	0.41	0.38
離婚或分居	9.38	4.32	4.65	5.87	1.27	0.67	0.78	0.20
未婚	6.82	3.71	3.40	2.50	1.95	-	2.37	1.11
<b>現有子女數</b>								
有子女	8.90	4.57	3.83	5.33	0.75	0.41	0.38	0.25
1人	8.20	4.19	2.65	6.72	0.53	-	0.59	0.41
2人	8.04	3.50	4.03	5.56	0.75	0.29	0.50	0.39
3人	10.14	5.54	4.21	5.38	0.83	0.61	0.24	0.20
4人以上	8.32	4.43	3.46	4.76	0.69	0.37	0.40	0.15
無子女	9.92	4.43	6.16	4.15	1.13	-	1.37	0.64

註：重要度=1×第一順位比例+2/3×第二順位比例+1/3×第三順位比例。

表68 65歲以上人口過去三個月休閒活動參與情形  
-按地區別、性別、年齡別、教育程度、婚姻狀況及現有子女數分(續6完)

中華民國111年10月底

單位：人；%；重要度

項目別	其他				沒有參與 休閒活動
	重要度	最主要 (%)	次要 (%)	再次要 (%)	
<b>總計</b>	<b>2.28</b>	<b>1.34</b>	<b>1.03</b>	<b>0.77</b>	<b>2.99</b>
<b>地區別</b>					
北部地區	2.03	1.07	1.06	0.74	3.47
中部地區	3.19	1.88	1.29	1.35	2.08
南部地區	1.61	1.02	0.71	0.34	3.14
東部地區	5.86	4.78	1.37	0.49	2.26
金馬地區	1.59	-	1.43	1.92	0.03
<b>性別</b>					
男	2.16	1.15	1.06	0.90	2.44
女	2.38	1.49	1.00	0.67	3.46
<b>年齡別</b>					
65~69歲	2.30	1.33	0.98	0.94	1.42
70~74歲	2.01	1.20	0.87	0.70	1.84
75~79歲	2.50	1.42	1.28	0.68	2.40
80歲以上	2.44	1.46	1.14	0.65	7.46
<b>教育程度</b>					
不識字	2.34	2.06	-	0.86	8.68
自修、私塾或小學等識字者	2.40	1.41	1.16	0.68	3.43
國(初)中	1.69	0.85	0.68	1.17	2.65
高級中等(高中、高職)	2.41	1.77	0.76	0.41	2.02
專科	1.62	0.46	1.39	0.71	1.78
大學	2.44	0.93	1.35	1.81	2.16
研究所	4.55	1.66	4.33	-	1.11
<b>婚姻狀況</b>					
有配偶或同居	2.11	1.17	0.95	0.93	2.11
喪偶	2.67	1.57	1.37	0.57	5.12
離婚或分居	1.93	1.64	0.38	0.11	1.31
未婚	2.99	2.94	-	0.16	5.27
<b>現有子女數</b>					
有子女	2.25	1.28	1.05	0.80	2.93
1人	1.76	1.32	0.51	0.28	3.05
2人	2.40	1.32	1.26	0.72	1.94
3人	1.56	0.73	0.76	0.95	2.81
4人以上	3.08	1.93	1.34	0.80	3.95
無子女	3.04	2.78	0.34	0.09	4.76

註：重要度=1×第一順位比例+2/3×第二順位比例+1/3×第三順位比例。

表69 55-64歲人口參與休閒活動之困難  
-按地區別、性別、年齡別、教育程度、婚姻狀況及現有子女數分

中華民國111年10月底

單位：人；%

項目別	總計		沒有困難或限制	有困難或限制	困難或限制類型(可複選)				
	人數	百分比			視力或聽力狀況不佳	擔心自己容易跌倒	擔心需要常跑廁所	擔心自己關節狀況	因為慢性疾病影響不方便
<b>總計</b>	<b>3,448,666</b>	<b>100.00</b>	<b>92.14</b>	<b>7.86</b>	<b>2.88</b>	<b>2.21</b>	<b>0.56</b>	<b>3.13</b>	<b>1.56</b>
<b>地區別</b>									
北部地區	1,535,729	100.00	94.62	5.38	2.03	1.86	0.12	1.70	0.67
中部地區	840,473	100.00	90.42	9.58	2.84	2.42	1.25	4.18	3.30
南部地區	962,962	100.00	89.85	10.15	4.36	2.69	0.60	4.58	1.63
東部地區	81,354	100.00	87.50	12.50	2.63	1.91	1.44	3.01	-
金馬地區	28,148	100.00	99.94	0.06	-	-	-	-	0.06
<b>性別</b>									
男	1,667,949	100.00	92.47	7.53	2.85	2.21	0.44	2.60	2.07
女	1,780,717	100.00	91.83	8.17	2.90	2.22	0.67	3.62	1.08
<b>年齡別</b>									
55~59歲	1,763,251	100.00	94.02	5.98	2.50	1.62	0.59	1.72	1.53
60~64歲	1,685,415	100.00	90.18	9.82	3.27	2.83	0.53	4.60	1.59
<b>教育程度</b>									
不識字*	9,024	100.00	75.63	24.37	0.69	-	-	22.98	22.98
自修、私塾或小學等識字者	231,808	100.00	86.17	13.83	3.47	6.12	0.80	8.15	2.69
國(初)中	1,024,075	100.00	91.21	8.79	3.81	2.34	0.57	2.72	2.18
高級中等(高中、高職)	1,344,365	100.00	92.15	7.85	2.48	1.98	0.47	3.50	1.38
專科	340,320	100.00	94.66	5.34	2.53	0.70	1.22	1.33	0.34
大學	365,377	100.00	95.08	4.92	2.24	1.95	0.32	1.72	0.96
研究所	133,697	100.00	96.19	3.81	1.40	1.50	-	0.92	-
<b>婚姻狀況</b>									
有配偶或同居	2,599,327	100.00	93.57	6.43	2.90	1.44	0.52	2.48	1.07
喪偶	244,721	100.00	92.93	7.07	0.78	1.33	-	4.96	0.06
離婚或分居	342,598	100.00	85.67	14.33	2.78	5.31	1.24	4.44	3.17
未婚	262,020	100.00	85.72	14.28	4.78	6.61	0.59	6.11	5.72
<b>現有子女數</b>									
有子女	3,081,931	100.00	92.48	7.52	2.69	1.86	0.52	2.97	1.38
1人	384,382	100.00	91.58	8.42	3.06	1.18	0.45	4.39	3.01
2人	1,479,075	100.00	91.94	8.06	2.71	2.20	0.69	2.70	1.29
3人	1,003,155	100.00	93.38	6.62	2.99	1.51	0.41	3.06	1.17
4人以上	215,319	100.00	93.64	6.36	0.45	2.37	-	1.81	-
無子女	366,735	100.00	89.28	10.72	4.45	5.20	0.93	4.48	3.09

註：1.「參與休閒活動遭遇的困難或限制」為複選題，  
2.\*部分分類樣本不足30，代表性恐有不足，引用時請審慎。

表69 55-64歲人口參與休閒活動之困難  
-按地區別、性別、年齡別、教育程度、婚姻狀況及現有子女數分(續)

中華民國111年10月底

單位：人；%

項目別	困難或限制類型(可複選)							
	因為情緒影響	費用太高	交通不方便	家人不支持	沒有無障礙/符合老人需求的設施	擔心相關人員態度不好、不耐煩	住家附近沒有場所	其他
<b>總計</b>	<b>0.66</b>	<b>0.44</b>	<b>0.25</b>	<b>0.05</b>	<b>0.38</b>	<b>0.05</b>	<b>0.10</b>	<b>0.70</b>
<b>地區別</b>								
北部地區	0.29	0.24	0.22	0.12	0.42	-	0.12	0.66
中部地區	1.46	0.22	0.63	-	0.18	-	-	0.91
南部地區	0.63	1.00	-	-	0.21	-	0.17	0.43
東部地區	-	-	-	-	3.71	2.26	-	2.89
金馬地區	-	-	-	-	-	-	-	-
<b>性別</b>								
男	0.60	0.69	0.14	-	0.18	0.11	0.10	0.94
女	0.72	0.21	0.35	0.10	0.56	-	0.10	0.49
<b>年齡別</b>								
55~59歲	0.64	0.25	0.14	-	0.22	0.10	-	0.37
60~64歲	0.68	0.64	0.37	0.11	0.55	-	0.21	1.05
<b>教育程度</b>								
不識字*	-	-	-	-	-	-	-	0.70
自修、私塾或小學等識字者	1.77	-	0.58	-	0.82	-	0.80	2.39
國(初)中	1.33	0.61	0.56	0.18	0.15	-	-	0.82
高級中等(高中、高職)	0.37	0.66	0.12	-	0.48	0.14	0.12	0.68
專科	-	-	-	-	0.34	-	-	-
大學	-	-	-	-	-	-	-	0.32
研究所	-	-	-	-	1.50	-	-	-
<b>婚姻狀況</b>								
有配偶或同居	0.49	0.13	0.27	0.07	0.32	0.07	0.06	0.65
喪偶	0.10	0.76	-	-	-	-	-	0.78
離婚或分居	1.18	1.28	0.48	-	1.36	-	0.54	1.42
未婚	2.21	2.07	-	-	-	-	-	0.23
<b>現有子女數</b>								
有子女	0.55	0.32	0.28	0.06	0.36	0.06	0.05	0.77
1人	0.03	-	0.40	-	1.19	0.48	-	-
2人	0.44	0.66	0.35	0.13	0.45	-	0.11	0.87
3人	0.62	-	0.01	-	-	-	-	0.78
4人以上	1.83	-	0.86	-	-	-	-	1.40
無子女	1.61	1.48	-	-	0.50	-	0.50	0.16

註：1.「參與休閒活動遭遇的困難或限制」為複選題，

2.\*部分分類樣本不足30，代表性恐有不足，引用時請審慎。

表70 65歲以上人口參與休閒活動之困難  
-按地區別、性別、年齡別、教育程度、婚姻狀況及現有子女數分

中華民國111年10月底

單位：人；%

項目別	總計		沒有困難或限制	有困難或限制	困難或限制類型(可複選)				
	人數	百分比			視力或聽力狀況不佳	擔心自己容易跌倒	擔心需要常跑廁所	擔心自己關節狀況	因為慢性疾病影響不方便
<b>總計</b>	<b>3,921,740</b>	<b>100.00</b>	<b>79.84</b>	<b>20.16</b>	<b>9.16</b>	<b>8.75</b>	<b>1.63</b>	<b>8.71</b>	<b>4.29</b>
<b>地區別</b>									
北部地區	1,735,272	100.00	84.91	15.09	6.68	6.98	1.22	5.43	2.16
中部地區	948,410	100.00	73.74	26.26	12.29	9.91	1.72	12.12	7.35
南部地區	1,115,612	100.00	76.64	23.36	10.70	10.82	2.34	11.33	5.38
東部地區	97,692	100.00	87.81	12.19	4.08	7.22	-	1.26	1.18
金馬地區	24,754	100.00	71.69	28.31	13.20	1.77	-	19.38	-
<b>性別</b>									
男	1,789,256	100.00	82.31	17.69	8.13	6.69	1.65	6.96	3.72
女	2,132,484	100.00	77.77	22.23	10.02	10.49	1.60	10.19	4.76
<b>年齡別</b>									
65~69歲	1,458,393	100.00	88.32	11.68	4.82	3.67	0.80	5.08	2.67
70~74歲	1,075,567	100.00	84.12	15.88	6.55	5.93	1.07	7.27	3.88
75~79歲	571,835	100.00	77.56	22.44	8.93	10.40	2.09	10.09	3.78
80歲以上	815,945	100.00	60.65	39.35	20.49	20.42	3.52	16.15	8.09
<b>教育程度</b>									
不識字	143,205	100.00	52.51	47.49	25.16	27.96	4.36	22.78	12.81
自修、私塾或小學等識字者	1,749,471	100.00	75.68	24.32	11.29	10.17	1.77	10.76	5.08
國(初)中	639,418	100.00	82.59	17.41	7.88	7.20	1.59	7.80	3.41
高級中等(高中、高職)	834,241	100.00	85.69	14.31	5.72	6.57	1.44	4.87	3.03
專科	229,148	100.00	84.75	15.25	6.64	5.09	1.06	6.72	3.93
大學	261,564	100.00	89.29	10.71	3.65	4.26	0.71	5.13	1.70
研究所	64,693	100.00	94.77	5.23	4.19	2.75	-	2.48	0.80
<b>婚姻狀況</b>									
有配偶或同居	2,576,099	100.00	83.52	16.48	7.06	6.42	1.51	7.49	3.54
喪偶	1,091,767	100.00	70.41	29.59	14.47	15.03	2.00	11.97	6.53
離婚或分居	176,910	100.00	81.91	18.09	7.42	5.44	1.12	7.41	2.58
未婚	76,964	100.00	85.74	14.26	8.04	5.49	1.19	6.61	1.52
<b>現有子女數</b>									
有子女	3,787,704	100.00	79.63	20.37	9.28	8.84	1.63	8.80	4.35
1人	253,711	100.00	79.35	20.65	10.94	6.88	1.95	5.44	2.95
2人	1,031,111	100.00	85.20	14.80	5.69	5.73	0.68	6.49	3.08
3人	1,382,512	100.00	79.87	20.13	8.62	8.22	1.85	8.83	4.34
4人以上	1,120,370	100.00	74.26	25.74	13.01	12.89	2.17	11.67	5.86
無子女	134,036	100.00	85.99	14.01	5.75	6.47	1.38	6.14	2.47

註：「參與休閒活動遭遇的困難或限制」為複選題，

表70 65歲以上人口參與休閒活動之困難  
-按地區別、性別、年齡別、教育程度、婚姻狀況及現有子女數分(續)

中華民國111年10月底

單位：人；%

項目別	困難或限制類型(可複選)							
	因為情緒影響	費用太高	交通不方便	家人不支持	沒有無障礙/符合老人需求的設施	擔心相關人員態度不好、不耐煩	住家附近沒有場所	其他
<b>總計</b>	<b>0.99</b>	<b>0.33</b>	<b>0.68</b>	<b>0.27</b>	<b>1.07</b>	<b>0.08</b>	<b>0.25</b>	<b>1.54</b>
<b>地區別</b>								
北部地區	0.34	0.19	0.47	0.42	0.96	0.04	0.21	1.31
中部地區	1.37	0.23	0.57	0.06	1.31	-	0.08	2.50
南部地區	1.71	0.64	1.19	0.25	1.16	0.20	0.48	0.91
東部地區	0.81	-	-	-	-	-	-	2.63
金馬地區	-	1.60	-	-	-	-	-	4.99
<b>性別</b>								
男	0.70	0.22	0.58	0.13	0.92	0.08	0.25	1.76
女	1.23	0.43	0.77	0.39	1.20	0.07	0.26	1.35
<b>年齡別</b>								
65~69歲	0.73	0.25	0.18	0.07	0.42	-	0.27	1.28
70~74歲	0.61	0.34	0.66	0.09	0.83	-	0.14	1.02
75~79歲	0.68	0.62	0.89	0.22	1.42	0.25	0.12	1.21
80歲以上	2.16	0.27	1.47	0.91	2.32	0.19	0.47	2.90
<b>教育程度</b>								
不識字	4.02	-	2.21	0.73	2.30	-	-	1.06
自修、私塾或小學等識字者	1.18	0.24	0.92	0.26	1.12	0.09	0.28	1.47
國(初)中	0.93	0.74	0.15	0.32	0.96	0.13	0.35	1.21
高級中等(高中、高職)	0.42	0.36	0.46	0.22	1.20	0.08	0.20	2.15
專科	0.35	0.47	0.47	0.24	0.70	-	-	2.45
大學	0.81	-	0.61	0.21	0.57	-	0.37	0.71
研究所	-	-	-	-	-	-	-	-
<b>婚姻狀況</b>								
有配偶或同居	0.88	0.25	0.53	0.15	0.76	0.03	0.21	1.53
喪偶	1.28	0.44	1.19	0.63	1.88	0.21	0.34	1.77
離婚或分居	1.24	1.04	-	-	1.14	-	0.38	0.43
未婚	-	-	-	-	-	-	-	1.05
<b>現有子女數</b>								
有子女	1.02	0.35	0.71	0.28	1.11	0.08	0.26	1.56
1人	0.90	0.59	0.85	0.25	0.83	-	-	2.04
2人	0.72	0.32	0.13	-	0.77	0.07	0.33	1.47
3人	1.13	0.43	0.91	0.31	0.89	0.06	0.28	1.46
4人以上	1.20	0.20	0.95	0.51	1.77	0.13	0.22	1.67
無子女	-	-	-	-	-	-	-	0.79

表71 55-64歲人口過去一年參加學習活動情形  
—按地區別、性別、年齡別、教育程度、婚姻狀況及現有子女數分

中華民國111年10月底

單位：人；%

項目別	總計		沒有	有	參加類型(可複選)	
	人數	百分比			參加實體學習活動	參加線上學習活動
<b>總計</b>	<b>3,486,975</b>	<b>100.00</b>	<b>85.49</b>	<b>14.51</b>	<b>12.05</b>	<b>5.82</b>
<b>地區別</b>						
北部地區	1,561,480	100.00	86.87	13.13	10.75	5.84
中部地區	840,953	100.00	82.40	17.60	14.95	5.89
南部地區	972,030	100.00	87.19	12.81	10.34	5.20
東部地區	84,330	100.00	69.41	30.59	27.80	12.71
金馬地區	28,182	100.00	90.85	9.15	9.15	3.22
<b>性別</b>						
男	1,691,732	100.00	90.09	9.91	8.84	3.47
女	1,795,243	100.00	81.16	18.84	15.07	8.03
<b>年齡別</b>						
55~59歲	1,780,488	100.00	85.70	14.30	12.04	6.02
60~64歲	1,706,487	100.00	85.28	14.72	12.05	5.60
<b>教育程度</b>						
不識字*	9,024	100.00	98.49	1.51	1.51	-
自修、私塾或小學等識字者	236,300	100.00	91.97	8.03	8.03	-
國(初)中	1,032,750	100.00	94.24	5.76	4.79	1.96
高級中等(高中、高職)	1,367,764	100.00	85.23	14.77	12.27	4.75
專科	340,320	100.00	82.89	17.11	13.84	6.13
大學	367,120	100.00	73.95	26.05	21.96	13.11
研究所	133,697	100.00	46.60	53.40	41.81	36.40
<b>婚姻狀況</b>						
有配偶或同居	2,626,849	100.00	85.60	14.40	12.09	5.67
喪偶	247,670	100.00	85.60	14.40	12.49	4.11
離婚或分居	349,912	100.00	86.71	13.29	9.48	6.61
未婚	262,544	100.00	82.65	17.35	14.65	7.87
<b>現有子女數</b>						
有子女	3,115,035	100.00	85.67	14.33	11.86	5.53
1人	388,010	100.00	85.86	14.14	11.75	5.70
2人	1,496,372	100.00	84.24	15.76	12.96	6.42
3人	1,013,702	100.00	87.48	12.52	10.13	4.93
4人以上	216,951	100.00	86.76	13.24	12.62	1.91
無子女	371,940	100.00	83.97	16.03	13.58	8.21

註：1.「參加的學習活動類型」為複選題，  
2.\*部分分類樣本不足30，代表性恐有不足，引用時請審慎。

表72 65歲以上人口過去一年參加學習活動情形  
—按地區別、性別、年齡別、教育程度、婚姻狀況及現有子女數分

中華民國111年10月底

單位：人；%

項目別	總計		沒有	有	參加類型(可複選)	
	人數	百分比			參加實體 學習活動	參加線上 學習活動
<b>總計</b>	<b>4,042,790</b>	<b>100.00</b>	<b>91.74</b>	<b>8.26</b>	<b>7.31</b>	<b>2.00</b>
<b>地區別</b>						
北部地區	1,797,727	100.00	91.89	8.11	6.98	2.44
中部地區	968,562	100.00	91.97	8.03	7.31	0.91
南部地區	1,151,791	100.00	92.18	7.82	7.04	1.77
東部地區	99,949	100.00	79.72	20.28	18.10	7.84
金馬地區	24,761	100.00	99.71	0.29	0.29	-
<b>性別</b>						
男	1,833,954	100.00	92.72	7.28	6.44	1.76
女	2,208,836	100.00	90.92	9.08	8.03	2.20
<b>年齡別</b>						
65~69歲	1,479,395	100.00	89.58	10.42	9.17	2.89
70~74歲	1,095,773	100.00	92.15	7.85	6.65	2.06
75~79歲	585,914	100.00	91.17	8.83	7.91	2.15
80歲以上	881,708	100.00	95.21	4.79	4.62	0.34
<b>教育程度</b>						
不識字	156,821	100.00	98.07	1.93	1.93	-
自修、私塾或小學等識字者	1,811,642	100.00	95.60	4.40	3.97	0.71
國(初)中	656,846	100.00	92.06	7.94	6.96	2.12
高級中等(高中、高職)	851,416	100.00	90.16	9.84	8.73	1.70
專科	233,312	100.00	84.58	15.42	14.56	5.62
大學	267,332	100.00	77.64	22.36	18.78	6.77
研究所	65,421	100.00	70.01	29.99	25.15	13.02
<b>婚姻狀況</b>						
有配偶或同居	2,631,589	100.00	91.16	8.84	7.91	2.27
喪偶	1,150,704	100.00	93.43	6.57	6.05	1.14
離婚或分居	179,255	100.00	91.47	8.53	5.51	3.02
未婚	81,242	100.00	86.96	13.04	9.66	3.38
<b>現有子女數</b>						
有子女	3,902,057	100.00	91.93	8.07	7.18	1.95
1人	261,700	100.00	90.04	9.96	8.45	3.98
2人	1,051,522	100.00	89.49	10.51	9.35	3.02
3人	1,422,449	100.00	91.16	8.84	7.94	1.83
4人以上	1,166,386	100.00	95.50	4.50	4.02	0.67
無子女	140,733	100.00	86.32	13.68	10.92	3.43

註：「參加的學習活動類型」為複選題，



表73 55-64歲人口過去一年與親友社交往來情形  
-按地區別、性別、年齡別、教育程度、婚姻狀況及現有子女數分

中華民國111年10月底

單位：人；%

項目別	總計		從不	每月少於1次	每個月1次	每個月2-3次	每週1次	每週2-6次	每天
	人數	百分比							
<b>總計</b>	<b>3,486,975</b>	<b>100.00</b>	<b>2.60</b>	<b>6.47</b>	<b>4.41</b>	<b>7.22</b>	<b>13.10</b>	<b>19.44</b>	<b>46.76</b>
<b>地區別</b>									
北部地區	1,561,480	100.00	2.53	7.19	5.01	7.80	13.84	17.74	45.88
中部地區	840,953	100.00	0.57	6.06	3.63	2.54	11.80	23.75	51.64
南部地區	972,030	100.00	4.63	5.44	3.98	10.23	13.44	18.67	43.60
東部地區	84,330	100.00	1.51	8.25	5.80	8.83	9.59	14.43	51.59
金馬地區	28,182	100.00	0.12	8.99	5.75	5.93	8.88	25.96	44.38
<b>性別</b>									
男	1,691,732	100.00	3.04	7.94	5.48	7.12	13.28	17.31	45.84
女	1,795,243	100.00	2.19	5.09	3.41	7.31	12.92	21.44	47.63
<b>年齡別</b>									
55~59歲	1,780,488	100.00	1.70	6.16	4.52	6.16	13.76	18.45	49.24
60~64歲	1,706,487	100.00	3.54	6.79	4.30	8.32	12.41	20.46	44.18
<b>教育程度</b>									
不識字*	9,024	100.00	24.98	38.72	0.80	17.46	18.04	-	-
自修、私塾或小學等識字者	236,300	100.00	6.29	8.59	3.89	6.85	12.94	18.28	43.16
國(初)中	1,032,750	100.00	2.53	7.13	5.63	8.03	13.67	21.85	41.15
高級中等(高中、高職)	1,367,764	100.00	2.59	5.55	3.79	6.46	14.51	19.41	47.69
專科	340,320	100.00	0.86	6.77	2.98	4.12	10.45	22.34	52.47
大學	367,120	100.00	2.46	5.27	5.35	11.35	7.81	13.24	54.52
研究所	133,697	100.00	-	7.45	3.62	5.22	15.44	13.99	54.27
<b>婚姻狀況</b>									
有配偶或同居	2,626,849	100.00	1.56	5.73	4.55	6.78	13.55	19.31	48.51
喪偶	247,670	100.00	0.84	4.80	3.03	8.15	9.99	27.45	45.74
離婚或分居	349,912	100.00	6.18	7.97	4.58	9.40	12.18	19.31	40.38
未婚	262,544	100.00	9.90	13.44	4.17	7.82	12.66	13.27	38.75
<b>現有子女數</b>									
有子女	3,115,035	100.00	1.96	5.76	4.43	7.27	13.28	20.08	47.22
1人	388,010	100.00	1.83	6.13	6.88	8.67	16.45	14.61	45.43
2人	1,496,372	100.00	2.34	5.61	4.30	7.51	13.15	20.02	47.07
3人	1,013,702	100.00	1.29	5.93	3.96	7.38	11.79	22.00	47.65
4人以上	216,951	100.00	2.68	5.38	3.16	2.62	15.44	21.28	49.44
無子女	371,940	100.00	7.99	12.42	4.26	6.81	11.58	14.04	42.90

註：\*部分分類樣本不足30，代表性恐有不足，引用時請審慎。

表74 65歲以上人口過去一年與親友社交往來情形  
-按地區別、性別、年齡別、教育程度、婚姻狀況及現有子女數分

中華民國111年10月底

單位：人；%

項目別	總計		從不	每月少於1次	每個月1次	每個月2-3次	每週1次	每週2-6次	每天
	人數	百分比							
<b>總計</b>	<b>4,042,790</b>	<b>100.00</b>	<b>6.63</b>	<b>10.51</b>	<b>6.09</b>	<b>8.77</b>	<b>13.57</b>	<b>21.68</b>	<b>32.75</b>
<b>地區別</b>									
北部地區	1,797,727	100.00	6.28	12.28	5.95	10.17	14.51	21.33	29.49
中部地區	968,562	100.00	5.94	7.74	6.70	5.20	16.01	21.00	37.41
南部地區	1,151,791	100.00	8.26	9.64	6.00	10.27	10.29	22.63	32.92
東部地區	99,949	100.00	2.28	12.68	3.95	2.43	10.62	24.69	43.36
金馬地區	24,761	100.00	-	21.73	4.83	3.15	15.05	17.64	37.60
<b>性別</b>									
男	1,833,954	100.00	6.24	10.56	6.47	9.60	12.76	20.96	33.41
女	2,208,836	100.00	6.95	10.46	5.77	8.08	14.25	22.28	32.21
<b>年齡別</b>									
65~69歲	1,479,395	100.00	3.29	7.19	5.81	8.13	12.76	23.77	39.05
70~74歲	1,095,773	100.00	3.26	10.12	5.87	9.02	12.64	23.00	36.07
75~79歲	585,914	100.00	8.24	12.82	5.96	8.10	14.12	21.74	29.02
80歲以上	881,708	100.00	15.33	15.01	6.91	9.98	15.74	16.48	20.55
<b>教育程度</b>									
不識字	156,821	100.00	16.46	13.59	7.39	8.04	12.79	17.83	23.91
自修、私塾或小學等識字者	1,811,642	100.00	7.84	12.48	5.96	8.80	14.31	20.89	29.71
國(初)中	656,846	100.00	6.03	8.72	6.73	9.31	13.24	22.73	33.24
高級中等(高中、高職)	851,416	100.00	4.74	9.63	5.97	9.01	13.55	20.77	36.33
專科	233,312	100.00	3.33	8.62	5.43	8.24	12.05	26.05	36.29
大學	267,332	100.00	4.33	3.73	6.27	8.81	11.39	25.92	39.55
研究所	65,421	100.00	1.11	12.04	3.08	2.93	13.19	21.29	46.36
<b>婚姻狀況</b>									
有配偶或同居	2,631,589	100.00	5.22	8.68	5.97	9.14	13.84	23.21	33.93
喪偶	1,150,704	100.00	9.90	13.95	6.20	7.81	13.61	19.02	29.51
離婚或分居	179,255	100.00	5.42	14.10	6.28	11.05	11.18	16.63	35.34
未婚	81,242	100.00	8.48	12.86	7.90	5.53	9.56	20.88	34.79
<b>現有子女數</b>									
有子女	3,902,057	100.00	6.66	10.48	6.09	8.76	13.65	21.60	32.76
1人	261,700	100.00	6.52	11.87	6.09	9.04	12.96	25.19	28.32
2人	1,051,522	100.00	4.54	9.19	5.98	8.71	13.10	21.84	36.65
3人	1,422,449	100.00	5.24	10.26	5.82	9.06	12.90	21.95	34.78
4人以上	1,166,386	100.00	10.35	11.60	6.53	8.37	15.21	20.16	27.79
無子女	140,733	100.00	5.59	11.17	5.99	9.20	11.55	23.84	32.65

表75 55-64歲人口過去一年參與各類社團活動情形  
-按地區別、性別、年齡別、教育程度、婚姻狀況及現有子女數分

中華民國111年10月底

單位：人；%

項目別	總計		完全沒有參加	至少參加一項活動	志願服務類				
	人數	百分比			沒有參與活動	有參與活動			
						一周至少1次	一月至少1次	一季至少1次	一年至少1次
<b>總計</b>	<b>3,486,975</b>	<b>100.00</b>	<b>74.14</b>	<b>25.86</b>	<b>90.82</b>	<b>4.04</b>	<b>2.83</b>	<b>1.73</b>	<b>0.59</b>
<b>地區別</b>									
北部地區	1,561,480	100.00	75.74	24.26	91.53	3.40	3.05	1.62	0.40
中部地區	840,953	100.00	68.60	31.40	87.21	4.23	4.26	2.62	1.69
南部地區	972,030	100.00	78.14	21.86	92.99	4.54	1.48	0.99	-
東部地區	84,330	100.00	50.61	49.39	90.18	8.50	-	1.32	-
金馬地區	28,182	100.00	83.02	16.98	86.24	3.05	3.22	7.49	-
<b>性別</b>									
男	1,691,732	100.00	74.60	25.40	92.73	2.53	2.45	1.52	0.76
女	1,795,243	100.00	73.70	26.30	89.02	5.46	3.19	1.92	0.42
<b>年齡別</b>									
55~59歲	1,780,488	100.00	74.97	25.03	91.58	2.68	2.82	2.12	0.80
60~64歲	1,706,487	100.00	73.28	26.72	90.02	5.46	2.84	1.31	0.36
<b>教育程度</b>									
不識字*	9,024	100.00	81.96	18.04	100.00	-	-	-	-
自修、私塾或小學等識字者	236,300	100.00	74.09	25.91	91.57	4.63	1.57	1.58	0.66
國(初)中	1,032,750	100.00	77.55	22.45	92.90	2.98	2.37	1.18	0.58
高級中等(高中、高職)	1,367,764	100.00	73.54	26.46	89.74	4.06	2.84	2.52	0.83
專科	340,320	100.00	75.46	24.54	93.12	2.69	3.75	-	0.44
大學	367,120	100.00	70.39	29.61	88.74	6.80	3.05	1.41	-
研究所	133,697	100.00	60.36	39.64	83.67	7.09	5.84	3.40	-
<b>婚姻狀況</b>									
有配偶或同居	2,626,849	100.00	73.07	26.93	89.95	4.10	3.49	1.83	0.64
喪偶	247,670	100.00	73.24	26.76	91.21	5.45	1.20	1.27	0.86
離婚或分居	349,912	100.00	78.84	21.16	95.64	3.03	-	0.89	0.44
未婚	262,544	100.00	79.45	20.55	92.68	3.46	1.57	2.28	-
<b>現有子女數</b>									
有子女	3,115,035	100.00	73.42	26.58	90.42	4.15	3.04	1.74	0.66
1人	388,010	100.00	76.29	23.71	93.45	2.91	0.70	1.00	1.94
2人	1,496,372	100.00	72.90	27.10	90.53	4.27	3.19	1.46	0.55
3人	1,013,702	100.00	74.27	25.73	89.82	4.30	3.11	2.31	0.46
4人以上	216,951	100.00	67.87	32.13	87.05	4.81	5.85	2.30	-
無子女	371,940	100.00	80.17	19.83	94.15	3.12	1.11	1.61	-

註：\*部分分類樣本不足30，代表性恐有不足，引用時請審慎。

表75 55-64歲人口過去一年參與各類社團活動情形  
-按地區別、性別、年齡別、教育程度、婚姻狀況及現有子女數分(續1)

中華民國111年10月底

單位：人；%

項目別	政治類					宗教類				
	沒有參與活動	有參與活動				沒有參與活動	有參與活動			
		一周至少1次	一月至少1次	一季至少1次	一年至少1次		一周至少1次	一月至少1次	一季至少1次	一年至少1次
<b>總計</b>	<b>98.79</b>	<b>0.24</b>	<b>0.23</b>	<b>0.12</b>	<b>0.61</b>	<b>85.54</b>	<b>5.09</b>	<b>4.13</b>	<b>2.49</b>	<b>2.76</b>
<b>地區別</b>										
北部地區	98.93	0.12	0.33	0.13	0.48	87.25	4.62	3.23	2.38	2.52
中部地區	98.90	0.41	-	0.26	0.43	81.37	4.75	6.89	3.60	3.39
南部地區	99.63	-	0.17	-	0.20	87.98	4.65	2.87	1.99	2.51
東部地區	84.94	3.86	1.39	-	9.81	64.68	23.72	8.16	-	3.44
金馬地區	100.00	-	-	-	-	93.73	-	3.22	-	3.05
<b>性別</b>										
男	98.87	0.31	0.10	-	0.72	85.11	4.73	3.27	2.43	4.46
女	98.72	0.18	0.35	0.24	0.51	85.95	5.43	4.93	2.54	1.15
<b>年齡別</b>										
55~59歲	99.05	0.18	0.29	0.12	0.36	86.40	4.54	4.14	1.91	3.02
60~64歲	98.52	0.31	0.16	0.13	0.88	84.65	5.66	4.12	3.09	2.48
<b>教育程度</b>										
不識字*	100.00	-	-	-	-	100.00	-	-	-	-
自修、私塾或小學等識字者	98.24	-	-	0.88	0.88	82.96	5.90	6.66	2.46	2.02
國(初)中	99.39	0.16	-	-	0.45	85.33	4.18	4.11	2.92	3.46
高級中等(高中、高職)	98.73	0.13	0.38	0.16	0.60	84.63	5.00	4.38	2.92	3.07
專科	98.12	0.42	-	-	1.46	90.76	4.33	2.21	0.50	2.20
大學	97.84	1.01	0.77	-	0.39	89.51	5.84	2.30	1.45	0.89
研究所	100.00	-	-	-	-	75.92	11.70	7.43	2.78	2.16
<b>婚姻狀況</b>										
有配偶或同居	98.89	0.12	0.30	0.16	0.52	84.93	4.89	4.62	2.57	2.99
喪偶	99.82	-	-	-	0.18	82.43	6.90	4.73	4.06	1.89
離婚或分居	97.39	1.51	-	-	1.11	88.03	5.31	2.55	1.48	2.64
未婚	98.73	-	-	-	1.27	91.31	5.05	0.74	1.47	1.43
<b>現有子女數</b>										
有子女	98.75	0.27	0.26	0.14	0.58	84.99	4.99	4.45	2.60	2.96
1人	98.92	-	-	-	1.08	84.35	7.67	1.79	3.60	2.59
2人	98.96	0.22	0.25	0.28	0.30	85.37	4.47	5.37	2.05	2.73
3人	99.04	0.18	0.27	-	0.51	85.40	4.76	3.70	2.38	3.77
4人以上	95.72	1.58	0.76	-	1.95	81.56	4.92	6.41	5.59	1.52
無子女	99.11	-	-	-	0.89	90.18	5.86	1.41	1.54	1.01

註：\*部分分類樣本不足30，代表性恐有不足，引用時請審慎。

表75 55-64歲人口過去一年參與各類社團活動情形  
-按地區別、性別、年齡別、教育程度、婚姻狀況及現有子女數分(續2完)

中華民國111年10月底

單位：人；%

項目別	其他				
	沒有參與活動	有參與活動			
		一周至少1次	一月至少1次	一季至少1次	一年至少1次
<b>總計</b>	<b>91.28</b>	<b>3.53</b>	<b>2.30</b>	<b>1.47</b>	<b>1.42</b>
<b>地區別</b>					
北部地區	93.71	3.24	1.75	0.88	0.42
中部地區	86.74	3.35	2.86	2.95	4.09
南部地區	91.51	4.03	2.76	1.17	0.54
東部地區	87.21	6.23	2.37	1.39	2.80
金馬地區	96.95	-	-	-	3.05
<b>性別</b>					
男	91.46	2.64	2.99	1.47	1.44
女	91.12	4.38	1.65	1.46	1.40
<b>年齡別</b>					
55~59歲	92.25	2.79	2.12	1.62	1.21
60~64歲	90.28	4.30	2.48	1.30	1.63
<b>教育程度</b>					
不識字*	81.96	-	-	-	18.04
自修、私塾或小學等識字者	94.06	3.67	0.22	-	2.05
國(初)中	94.23	1.67	1.10	1.48	1.51
高級中等(高中、高職)	92.08	3.47	2.18	1.12	1.15
專科	87.91	5.62	3.73	2.02	0.71
大學	84.60	6.60	4.46	2.74	1.60
研究所	83.01	4.77	7.03	2.64	2.56
<b>婚姻狀況</b>					
有配偶或同居	91.18	3.71	2.13	1.38	1.60
喪偶	95.18	2.00	1.69	0.69	0.43
離婚或分居	91.91	2.25	3.04	2.03	0.78
未婚	87.82	4.92	3.59	2.28	1.39
<b>現有子女數</b>					
有子女	91.39	3.43	2.27	1.45	1.47
1人	94.43	1.80	1.97	1.10	0.70
2人	90.60	4.01	2.48	1.45	1.45
3人	92.06	2.82	1.86	1.36	1.90
4人以上	88.23	5.08	3.26	2.43	1.00
無子女	90.44	4.43	2.54	1.61	0.98

註：\*部分分類樣本不足30，代表性恐有不足，引用時請審慎。

表76 65歲以上人口過去一年參與各類社團活動情形  
-按地區別、性別、年齡別、教育程度、婚姻狀況及現有子女數分

中華民國111年10月底

單位：人；%

項目別	總計		完全沒有參加	至少參加一項活動	志願服務類				
	人數	百分比			沒有參與活動	有參與活動			
						一周至少1次	一月至少1次	一季至少1次	一年至少1次
<b>總計</b>	<b>4,042,790</b>	<b>100.00</b>	<b>78.77</b>	<b>21.23</b>	<b>92.60</b>	<b>4.09</b>	<b>2.29</b>	<b>0.68</b>	<b>0.33</b>
<b>地區別</b>									
北部地區	1,797,727	100.00	80.59	19.41	92.53	4.54	1.83	0.58	0.52
中部地區	968,562	100.00	72.53	27.47	91.31	4.08	3.60	0.77	0.25
南部地區	1,151,791	100.00	83.37	16.63	94.02	3.45	1.94	0.48	0.10
東部地區	99,949	100.00	52.69	47.31	89.95	4.51	1.88	3.65	-
金馬地區	24,761	100.00	82.94	17.06	92.87	0.71	3.03	1.46	1.92
<b>性別</b>									
男	1,833,954	100.00	78.50	21.50	93.87	3.20	1.83	0.73	0.36
女	2,208,836	100.00	79.00	21.00	91.55	4.84	2.68	0.63	0.31
<b>年齡別</b>									
65~69歲	1,479,395	100.00	75.08	24.92	91.23	4.80	2.33	1.03	0.61
70~74歲	1,095,773	100.00	75.29	24.71	89.98	5.25	3.73	0.70	0.34
75~79歲	585,914	100.00	80.97	19.03	94.33	3.42	1.57	0.58	0.10
80歲以上	881,708	100.00	87.84	12.16	97.02	1.92	0.94	0.12	-
<b>教育程度</b>									
不識字	156,821	100.00	94.79	5.21	99.54	-	0.46	-	-
自修、私塾或小學等識字者	1,811,642	100.00	81.08	18.92	93.58	3.15	2.48	0.45	0.34
國(初)中	656,846	100.00	78.43	21.57	92.18	4.88	2.03	0.76	0.15
高級中等(高中、高職)	851,416	100.00	75.46	24.54	90.86	4.86	2.56	1.03	0.68
專科	233,312	100.00	76.77	23.23	91.89	4.88	1.63	1.39	0.20
大學	267,332	100.00	71.82	28.18	89.41	7.51	2.72	0.36	-
研究所	65,421	100.00	58.85	41.15	91.46	5.33	1.41	1.80	-
<b>婚姻狀況</b>									
有配偶或同居	2,631,589	100.00	76.94	23.06	91.65	4.76	2.45	0.76	0.38
喪偶	1,150,704	100.00	82.39	17.61	93.75	2.94	2.45	0.56	0.31
離婚或分居	179,255	100.00	83.55	16.45	97.31	2.23	-	0.46	-
未婚	81,242	100.00	76.57	23.43	96.92	3.08	-	-	-
<b>現有子女數</b>									
有子女	3,902,057	100.00	78.79	21.21	92.55	4.07	2.33	0.70	0.34
1人	261,700	100.00	78.54	21.46	94.28	4.13	1.59	-	-
2人	1,051,522	100.00	77.27	22.73	93.11	3.84	1.79	0.92	0.33
3人	1,422,449	100.00	76.78	23.22	90.46	4.94	3.28	0.99	0.33
4人以上	1,166,386	100.00	82.66	17.34	94.21	3.20	1.84	0.31	0.45
無子女	140,733	100.00	78.29	21.71	94.08	4.71	1.21	-	-

表76 65歲以上人口過去一年參與各類社團活動情形  
-按地區別、性別、年齡別、教育程度、婚姻狀況及現有子女數分(續1)

中華民國111年10月底

單位：人；%

項目別	政治類					宗教類				
	沒有參與活動	有參與活動				沒有參與活動	有參與活動			
		一周至少1次	一月至少1次	一季至少1次	一年至少1次		一周至少1次	一月至少1次	一季至少1次	一年至少1次
<b>總計</b>	<b>98.93</b>	<b>0.30</b>	<b>0.11</b>	<b>0.10</b>	<b>0.56</b>	<b>87.44</b>	<b>5.22</b>	<b>3.04</b>	<b>1.91</b>	<b>2.39</b>
<b>地區別</b>										
北部地區	99.15	0.37	0.17	0.15	0.16	90.08	4.31	2.38	1.36	1.88
中部地區	99.31	0.10	0.12	0.11	0.36	81.20	5.68	5.77	3.65	3.70
南部地區	99.42	0.15	-	0.04	0.40	89.55	5.31	1.89	1.28	1.98
東部地區	85.88	2.88	-	-	11.24	75.46	16.71	2.56	2.90	2.38
金馬地區	98.55	-	-	-	1.45	90.78	2.32	-	-	6.90
<b>性別</b>										
男	98.54	0.47	0.23	0.12	0.64	87.13	4.63	2.99	2.37	2.87
女	99.26	0.16	-	0.09	0.49	87.71	5.70	3.09	1.53	1.98
<b>年齡別</b>										
65~69歲	98.55	0.46	0.16	0.20	0.63	85.62	6.04	3.44	1.81	3.09
70~74歲	99.19	0.35	-	-	0.47	84.86	5.93	4.30	2.46	2.45
75~79歲	98.48	0.14	0.20	0.23	0.96	89.07	4.55	1.79	2.73	1.86
80歲以上	99.56	0.08	0.08	-	0.27	92.64	3.38	1.63	0.87	1.47
<b>教育程度</b>										
不識字	100.00	-	-	-	-	96.29	0.68	0.18	0.39	2.46
自修、私塾或小學等識字者	99.15	0.10	0.18	-	0.58	87.50	4.77	3.25	1.95	2.53
國(初)中	99.26	0.10	0.16	0.13	0.34	87.72	5.34	2.90	1.12	2.92
高級中等(高中、高職)	98.45	0.52	-	0.22	0.81	85.80	6.16	3.61	2.04	2.39
專科	98.73	-	-	0.45	0.82	88.35	4.95	2.74	2.48	1.48
大學	98.87	0.78	-	-	0.35	87.87	6.08	1.60	3.76	0.69
研究所	94.39	4.90	-	0.71	-	78.28	12.41	5.02	1.47	2.82
<b>婚姻狀況</b>										
有配偶或同居	98.76	0.37	0.16	0.09	0.62	87.15	5.21	3.10	2.01	2.53
喪偶	99.16	0.22	-	0.17	0.46	88.47	4.67	2.98	1.58	2.29
離婚或分居	99.57	-	-	-	0.43	87.50	5.48	3.66	2.00	1.36
未婚	100.00	-	-	-	-	82.50	12.46	0.77	3.14	1.12
<b>現有子女數</b>										
有子女	98.92	0.31	0.11	0.08	0.58	87.63	5.02	3.03	1.90	2.42
1人	98.69	-	-	-	1.31	88.14	6.29	3.63	0.70	1.25
2人	98.47	0.48	-	0.17	0.88	88.35	5.53	2.65	1.78	1.70
3人	98.72	0.44	0.14	0.10	0.60	86.39	5.08	3.40	2.33	2.81
4人以上	99.62	0.08	0.19	-	0.10	88.39	4.21	2.79	1.75	2.85
無子女	99.25	-	-	0.75	-	82.25	10.63	3.31	2.35	1.47

表76 65歲以上人口過去一年參與各類社團活動情形  
-按地區別、性別、年齡別、教育程度、婚姻狀況及現有子女數分(續2完)

中華民國111年10月底

單位：人；%

項目別	其他				
	沒有參與活動	有參與活動			
		一周至少1次	一月至少1次	一季至少1次	一年至少1次
<b>總計</b>	<b>92.62</b>	<b>3.02</b>	<b>1.56</b>	<b>1.55</b>	<b>1.25</b>
<b>地區別</b>					
北部地區	93.65	3.04	1.25	1.31	0.75
中部地區	89.44	3.31	2.38	2.50	2.37
南部地區	95.13	1.84	1.02	0.85	1.15
東部地區	74.59	14.30	5.49	4.81	0.81
金馬地區	97.86	-	0.71	1.43	-
<b>性別</b>					
男	92.05	2.62	1.84	1.96	1.52
女	93.09	3.35	1.32	1.21	1.02
<b>年齡別</b>					
65~69歲	90.82	3.56	2.33	1.94	1.35
70~74歲	91.62	2.96	1.45	2.17	1.80
75~79歲	92.83	3.41	1.35	1.27	1.15
80歲以上	96.74	1.94	0.52	0.33	0.47
<b>教育程度</b>					
不識字	98.36	0.52	0.58	0.54	-
自修、私塾或小學等識字者	95.15	1.86	0.71	1.01	1.27
國(初)中	92.95	3.05	1.69	1.37	0.94
高級中等(高中、高職)	91.52	3.07	1.60	1.87	1.95
專科	88.83	2.98	2.98	3.60	1.60
大學	83.12	8.37	5.13	3.02	0.37
研究所	72.26	18.74	5.67	3.34	-
<b>婚姻狀況</b>					
有配偶或同居	91.31	3.30	1.90	1.83	1.66
喪偶	94.99	2.52	1.02	0.97	0.50
離婚或分居	95.13	1.73	0.54	1.92	0.68
未婚	95.88	4.00	0.13	-	-
<b>現有子女數</b>					
有子女	92.51	3.05	1.59	1.56	1.30
1人	90.80	5.02	2.07	1.03	1.08
2人	90.73	4.01	1.90	2.20	1.16
3人	91.85	3.13	1.96	1.47	1.60
4人以上	95.31	1.63	0.76	1.20	1.10
無子女	95.65	2.31	0.61	1.43	-



表77 55歲以上過去一年有參與社團活動者籌辦社團活動情形  
-按地區別、性別、年齡別、教育程度、婚姻狀況及現有子女數分

中華民國111年10月底

單位：人；%

項目別	總計		有	沒有
	人數	百分比		
<b>總計</b>	<b>1,759,880</b>	<b>100.00</b>	<b>18.59</b>	<b>81.41</b>
<b>地區別</b>				
北部地區	727,816	100.00	15.03	84.97
中部地區	530,086	100.00	18.91	81.09
南部地區	404,030	100.00	23.93	76.07
東部地區	88,940	100.00	21.26	78.74
金馬地區*	9,008	100.00	20.70	79.30
<b>性別</b>				
男	824,011	100.00	20.19	79.81
女	935,869	100.00	17.18	82.82
<b>年齡別</b>				
55~64歲	901,764	100.00	20.55	79.45
55~59歲	445,713	100.00	21.62	78.38
60~64歲	456,051	100.00	19.51	80.49
65歲以上	858,116	100.00	16.52	83.48
65~69歲	368,650	100.00	16.71	83.29
70~74歲	270,761	100.00	18.22	81.78
75~79歲	111,501	100.00	15.44	84.56
80歲以上	107,204	100.00	12.75	87.25
<b>教育程度</b>				
不識字*	9,792	100.00	8.69	91.31
自修、私塾或小學等識字者	404,064	100.00	12.57	87.43
國(初)中	373,530	100.00	16.60	83.40
高級中等(高中、高職)	570,829	100.00	19.14	80.86
專科	137,721	100.00	17.95	82.05
大學	184,031	100.00	25.42	74.58
研究所	79,913	100.00	40.90	59.10
<b>婚姻狀況</b>				
有配偶或同居	1,314,380	100.00	20.05	79.95
喪偶	268,965	100.00	13.29	86.71
離婚或分居	103,536	100.00	14.73	85.27
未婚	72,999	100.00	17.28	82.72
<b>現有子女數</b>				
有子女	1,655,564	100.00	18.67	81.33
1人	148,138	100.00	20.45	79.55
2人	644,454	100.00	18.31	81.69
3人	591,061	100.00	17.71	82.29
4人以上	271,911	100.00	20.64	79.36
無子女	104,316	100.00	17.29	82.71

註：\*部分分類樣本不足30，代表性恐有不足，引用時請審慎。

表78 55-64歲人口過去三個月使用網路之情形  
-按地區別、性別、年齡別、教育程度、婚姻狀況、現有子女數及居住狀況分

中華民國111年10月底

單位：人；%

項目別	總計		每月少於1次	每月至少1次	每週至少1次	每天或幾乎每天	從來沒使用(包含無設備可使用)
	人數	百分比					
<b>總計</b>	<b>3,486,975</b>	<b>100.00</b>	<b>0.33</b>	<b>0.42</b>	<b>4.68</b>	<b>82.39</b>	<b>12.17</b>
<b>地區別</b>							
北部地區	1,561,480	100.00	0.24	0.51	4.26	84.56	10.43
中部地區	840,953	100.00	0.30	0.42	3.42	81.42	14.44
南部地區	972,030	100.00	0.55	0.20	6.52	79.60	13.13
東部地區	84,330	100.00	-	1.40	2.63	83.19	12.78
金馬地區	28,182	100.00	-	-	8.62	85.26	6.11
<b>性別</b>							
男	1,691,732	100.00	0.17	0.46	3.99	81.26	14.11
女	1,795,243	100.00	0.49	0.38	5.33	83.46	10.34
<b>年齡別</b>							
55~59歲	1,780,488	100.00	0.44	0.34	3.50	87.89	7.84
60~64歲	1,706,487	100.00	0.22	0.50	5.92	76.66	16.69
<b>教育程度</b>							
不識字*	9,024	100.00	-	-	-	-	100.00
自修、私塾或小學等識字者	236,300	100.00	0.16	-	8.07	63.60	28.17
國(初)中	1,032,750	100.00	0.57	0.51	7.36	70.98	20.59
高級中等(高中、高職)	1,367,764	100.00	0.39	0.38	3.37	87.74	8.12
專科	340,320	100.00	-	-	3.15	94.30	2.55
大學	367,120	100.00	-	1.14	2.17	92.72	3.96
研究所	133,697	100.00	-	-	2.61	95.99	1.39
<b>婚姻狀況</b>							
有配偶或同居	2,626,849	100.00	0.13	0.35	4.32	85.57	9.63
喪偶	247,670	100.00	-	0.88	8.10	77.14	13.88
離婚或分居	349,912	100.00	1.52	0.34	5.50	77.63	15.02
未婚	262,544	100.00	1.10	0.81	4.04	61.86	32.19
<b>現有子女數</b>							
有子女	3,115,035	100.00	0.28	0.40	4.73	84.04	10.55
1人	388,010	100.00	-	0.80	3.54	83.09	12.57
2人	1,496,372	100.00	0.45	0.20	4.09	86.01	9.24
3人	1,013,702	100.00	0.19	0.38	5.82	83.56	10.04
4人以上	216,951	100.00	-	1.17	6.16	74.34	18.32
無子女	371,940	100.00	0.78	0.57	4.27	68.62	25.76
<b>居住狀況</b>							
住家宅	3,473,701	100.00	0.32	0.42	4.70	82.69	11.87
住機構	13,274	100.00	2.88	0.06	0.32	4.98	91.76

註：\*部分分類樣本不足30，代表性恐有不足，引用時請審慎。

表79 65歲以上人口過去三個月使用網路之情形  
 -按地區別、性別、年齡別、教育程度、婚姻狀況、現有子女數及居住狀況分

中華民國111年10月底

單位：人；%

項目別	總計		每月 少於 1次	每月 至少 1次	每週 至少 1次	每天或 幾乎 每天	從來 沒使用 (包含無 設備可 使用)
	人數	百分比					
<b>總計</b>	<b>4,042,790</b>	<b>100.00</b>	<b>0.93</b>	<b>0.82</b>	<b>5.49</b>	<b>43.12</b>	<b>49.64</b>
<b>地區別</b>							
北部地區	1,797,727	100.00	1.39	1.01	6.95	48.03	42.62
中部地區	968,562	100.00	0.30	0.65	2.90	39.86	56.30
南部地區	1,151,791	100.00	0.85	0.71	5.03	38.08	55.34
東部地區	99,949	100.00	-	0.48	8.12	42.79	48.61
金馬地區	24,761	100.00	-	-	11.36	50.57	38.06
<b>性別</b>							
男	1,833,954	100.00	1.07	0.87	5.16	48.92	43.98
女	2,208,836	100.00	0.82	0.77	5.76	38.31	54.34
<b>年齡別</b>							
65~69歲	1,479,395	100.00	0.88	1.17	6.08	62.86	29.01
70~74歲	1,095,773	100.00	0.54	0.57	7.15	49.25	42.49
75~79歲	585,914	100.00	1.28	0.69	4.95	30.05	63.03
80歲以上	881,708	100.00	1.27	0.61	2.79	11.09	84.24
<b>教育程度</b>							
不識字	156,821	100.00	-	-	2.93	2.60	94.47
自修、私塾或小學等識字者	1,811,642	100.00	0.75	0.53	3.76	27.00	67.97
國(初)中	656,846	100.00	1.15	1.54	6.63	48.29	42.39
高級中等(高中、高職)	851,416	100.00	1.42	0.98	7.32	60.52	29.76
專科	233,312	100.00	0.32	1.19	7.28	70.58	20.62
大學	267,332	100.00	1.37	0.30	8.68	75.08	14.57
研究所	65,421	100.00	-	2.37	4.82	80.00	12.82
<b>婚姻狀況</b>							
有配偶或同居	2,631,589	100.00	1.06	0.88	6.34	49.13	42.59
喪偶	1,150,704	100.00	0.44	0.71	4.23	27.48	67.15
離婚或分居	179,255	100.00	2.38	0.54	2.62	48.73	45.73
未婚	81,242	100.00	0.47	1.09	1.98	57.77	38.70
<b>現有子女數</b>							
有子女	3,902,057	100.00	0.91	0.80	5.46	42.63	50.20
1人	261,700	100.00	1.05	1.25	4.33	49.52	43.86
2人	1,051,522	100.00	0.75	0.87	6.65	57.03	34.70
3人	1,422,449	100.00	0.92	0.66	5.44	45.42	47.56
4人以上	1,166,386	100.00	1.01	0.80	4.67	24.71	68.81
無子女	140,733	100.00	1.51	1.44	6.18	56.72	34.15
<b>居住狀況</b>							
住家宅	3,958,421	100.00	0.94	0.83	5.57	43.93	48.73
住機構	84,369	100.00	0.45	0.39	1.58	5.16	92.43

表80 55-64歲過去三個月每月至少使用一次網路者，使用網路之服務類型  
-按地區別、性別、年齡別、教育程度、婚姻狀況、現有子女數及居住狀況分

中華民國111年10月底

單位：人；%

項目別	人數	使用 網路 查資訊	學習新 事物、 看線上 課程	視訊診 療、預 約掛 號、查 詢看診 進度等	用LINE、 Facebook 和親友聊 天、視訊	玩線上 遊戲、 聽音樂 、觀看 影片	網路 購物 、行 動支 付	其他	每月少 於一次 (含從 來沒使 用)
<b>總計</b>	<b>3,486,975</b>	<b>47.76</b>	<b>16.85</b>	<b>12.57</b>	<b>84.49</b>	<b>48.26</b>	<b>18.00</b>	<b>0.50</b>	<b>12.50</b>
<b>地區別</b>									
北部地區	1,561,480	51.13	17.97	15.82	85.46	49.21	20.67	0.84	10.67
中部地區	840,953	45.43	17.05	9.08	83.22	50.56	16.29	0.13	14.74
南部地區	972,030	44.04	14.22	9.67	83.76	44.45	13.79	0.20	13.68
東部地區	84,330	46.36	26.84	18.44	84.43	62.09	28.66	1.40	12.78
金馬地區	28,182	62.80	9.31	19.68	93.89	17.85	35.00	-	6.11
<b>性別</b>									
男	1,691,732	47.91	14.50	11.62	82.28	48.71	14.70	0.78	14.28
女	1,795,243	47.62	19.07	13.48	86.57	47.85	21.11	0.23	10.83
<b>年齡別</b>									
55~59歲	1,780,488	53.79	18.47	15.20	88.67	53.02	22.89	0.53	8.28
60~64歲	1,706,487	41.47	15.16	9.84	80.13	43.31	12.91	0.46	16.91
<b>教育程度</b>									
不識字*	9,024	-	-	-	-	-	-	-	100.00
自修、私塾或小學等識字者	236,300	17.06	1.35	1.28	68.82	32.50	4.73	0.31	28.33
國(初中)	1,032,750	27.72	7.73	3.76	77.19	37.23	6.03	0.33	21.16
高級中等(高中、高職)	1,367,764	50.29	15.52	15.97	87.65	50.98	18.27	0.64	8.51
專科	340,320	71.85	30.63	19.13	93.78	62.66	31.77	-	2.55
大學	367,120	79.06	32.60	22.07	92.33	61.12	35.42	1.20	3.96
研究所	133,697	86.81	51.06	23.98	96.84	64.84	49.62	-	1.39
<b>婚姻狀況</b>									
有配偶或同居	2,626,849	48.72	16.65	12.82	87.45	50.07	18.04	0.53	9.76
喪偶	247,670	33.53	13.22	8.90	84.43	36.33	11.48	0.30	13.88
離婚或分居	349,912	47.59	17.42	9.26	80.37	46.05	19.86	0.76	16.53
未婚	262,544	51.79	21.53	18.02	60.43	44.38	21.27	-	33.29
<b>現有子女數</b>									
有子女	3,115,035	47.23	16.55	12.34	86.46	48.45	17.89	0.55	10.83
1人	388,010	56.56	13.35	15.75	84.71	48.03	16.88	1.33	12.57
2人	1,496,372	53.04	21.43	14.57	87.24	49.83	22.47	0.57	9.69
3人	1,013,702	39.28	11.29	9.03	87.28	47.13	13.25	0.36	10.23
4人以上	216,951	27.61	13.25	6.32	80.35	45.90	9.76	-	18.32
無子女	371,940	52.17	19.34	14.55	68.01	46.71	18.97	-	26.54
<b>居住狀況</b>									
住家宅	3,473,701	47.93	16.91	12.62	84.80	48.44	18.07	0.50	12.19
住機構	13,274	2.69	2.12	-	4.78	2.95	1.27	-	94.64

註：1.本題為複選題。

2.\*部分分類樣本不足30，代表性恐有不足，引用時請審慎。

表81 65歲以上過去三個月每月至少使用一次網路者，使用網路之服務類型  
—按地區別、性別、年齡別、教育程度、婚姻狀況、現有子女數及居住狀況分

中華民國111年10月底

單位：人；%

項目別	人數	使用 網路 查資訊	學習新 事物、 看線上 課程	視訊診 療、預 約掛 號、查 詢看診 進度等	用LINE、 Facebook 和親友聊 天、視訊	玩線上 遊戲、 聽音樂 、觀看 影片	網路 購物、 行 動支 付	其他	每月少 於一次 (含從來 沒使用)
<b>總計</b>	<b>4,042,790</b>	<b>16.84</b>	<b>5.52</b>	<b>4.41</b>	<b>47.54</b>	<b>21.69</b>	<b>4.61</b>	<b>0.19</b>	<b>50.57</b>
<b>地區別</b>									
北部地區	1,797,727	19.99	6.33	6.57	54.08	24.89	6.19	0.25	44.01
中部地區	968,562	13.30	4.97	2.62	41.53	20.44	3.66	-	56.60
南部地區	1,151,791	14.61	4.37	2.64	41.97	17.44	2.76	0.28	56.19
東部地區	99,949	19.40	11.03	3.77	48.50	28.93	6.98	-	48.61
金馬地區	24,761	20.03	-	1.92	61.94	6.28	3.34	-	38.06
<b>性別</b>									
男	1,833,954	21.18	5.76	5.77	53.03	25.00	5.54	0.24	45.05
女	2,208,836	13.24	5.32	3.28	42.98	18.94	3.83	0.14	55.15
<b>年齡別</b>									
65~69歲	1,479,395	27.47	8.87	7.42	68.03	32.17	8.08	0.16	29.89
70~74歲	1,095,773	17.67	6.16	4.53	54.55	25.30	4.27	0.39	43.03
75~79歲	585,914	9.72	2.25	2.44	34.07	13.46	2.60	0.15	64.31
80歲以上	881,708	2.73	1.28	0.51	13.39	5.07	0.53	-	85.51
<b>教育程度</b>									
不識字	156,821	0.47	-	-	4.41	1.60	-	-	94.47
自修、私塾或小學等識字者	1,811,642	4.60	0.93	0.32	29.50	11.27	0.61	0.25	68.72
國(初)中	656,846	13.63	3.00	2.73	54.77	21.10	1.65	0.28	43.54
高級中等(高中、高職)	851,416	28.23	8.51	6.82	66.49	31.69	6.57	-	31.18
專科	233,312	42.13	15.82	14.80	77.35	41.13	15.91	-	20.95
大學	267,332	48.62	20.23	15.69	81.48	50.31	19.00	0.47	15.95
研究所	65,421	59.29	35.56	30.37	85.89	47.70	31.25	-	12.82
<b>婚姻狀況</b>									
有配偶或同居	2,631,589	20.69	6.76	5.55	54.51	25.49	5.53	0.18	43.65
喪偶	1,150,704	7.07	1.91	1.68	30.27	12.76	1.81	0.17	67.59
離婚或分居	179,255	15.88	5.60	2.54	50.94	20.97	5.15	0.52	48.11
未婚	81,242	32.66	16.28	10.11	58.63	26.60	12.96	-	39.16
<b>現有子女數</b>									
有子女	3,902,057	16.24	5.25	4.24	46.97	21.57	4.31	0.19	51.11
1人	261,700	23.86	8.44	5.91	53.19	29.05	6.77	-	44.90
2人	1,051,522	25.94	9.02	8.38	62.21	30.33	8.34	0.21	35.46
3人	1,422,449	16.11	4.86	3.75	49.48	22.20	3.81	0.14	48.48
4人以上	1,166,386	5.95	1.62	0.72	28.79	11.24	0.73	0.29	69.82
無子女	140,733	33.54	12.97	9.11	63.15	24.85	12.78	-	35.66
<b>居住狀況</b>									
住家宅	3,958,421	17.16	5.62	4.49	48.44	22.07	4.70	0.19	49.67
住機構	84,369	1.79	0.89	0.53	5.23	3.56	0.34	-	92.88

註：本題為複選題。

表82 55-64歲住家宅者未來之生活安排(限本人回答)  
-按地區別、性別、年齡別、教育程度、婚姻狀況及現有子女數分

中華民國111年10月底

單位：人；%

項目別	人數	從未想過	繼續工作	專業知識 或才藝的 傳授	參加進修學 習課程(或才 藝學習)	志願服務
<b>總計</b>	<b>3,473,701</b>	<b>26.99</b>	<b>22.34</b>	<b>2.79</b>	<b>8.71</b>	<b>8.12</b>
<b>地區別</b>						
北部地區	1,556,756	23.38	20.13	2.64	8.74	8.54
中部地區	838,208	28.71	25.36	2.51	9.89	9.39
南部地區	967,102	29.73	23.04	3.41	7.67	6.50
東部地區	83,506	43.73	20.62	1.33	10.35	6.56
金馬地區	28,129	31.68	35.51	3.22	3.06	7.33
<b>性別</b>						
男	1,684,766	26.87	26.20	2.69	5.97	5.25
女	1,788,935	27.11	18.70	2.89	11.29	10.83
<b>年齡別</b>						
55~59歲	1,774,996	28.06	24.44	2.36	9.86	8.37
60~64歲	1,698,705	25.87	20.14	3.24	7.51	7.86
<b>教育程度</b>						
不識字*	8,485	23.56	-	-	-	-
自修、私塾或小學等識字者	234,181	34.76	17.94	0.66	1.32	5.16
國(初)中	1,027,708	31.91	21.64	0.79	3.17	4.67
高級中等(高中、高職)	1,363,337	25.25	23.61	2.74	8.62	9.12
專科	339,539	23.26	18.30	5.01	14.65	10.63
大學	366,930	18.91	27.28	7.03	18.35	10.27
研究所	133,521	25.27	20.57	5.37	24.29	17.90
<b>婚姻狀況</b>						
有配偶或同居	2,623,024	26.09	22.29	2.38	9.14	8.10
喪偶	246,770	34.68	20.87	2.31	4.22	7.86
離婚或分居	346,594	25.15	25.36	4.11	6.95	4.74
未婚	257,313	31.28	20.16	5.73	11.03	13.11
<b>現有子女數</b>						
有子女	3,107,910	26.64	22.88	2.42	8.52	7.84
1人	386,211	27.37	23.53	2.59	7.80	5.24
2人	1,492,353	24.26	23.04	2.64	10.26	9.21
3人	1,012,411	27.30	23.58	2.08	7.06	7.52
4人以上	216,935	38.60	17.42	2.19	4.63	4.53
無子女	365,791	30.00	17.71	5.96	10.36	10.50

註：1.限本人回答，本題為複選題，已排除住機構者。

2.\*部分分類樣本不足30，代表性恐有不足，引用時請審慎。

表82 55-64歲住家宅者未來之生活安排(限本人回答)  
-按地區別、性別、年齡別、教育程度、婚姻狀況及現有子女數分(續)

中華民國111年10月底

單位：人；%

項目別	四處旅遊	從事宗教 修行活動	在家照顧 孫子女	從事養生 保健活動	賦閒在家	其他	代答者 無法回答
<b>總計</b>	<b>29.95</b>	<b>6.13</b>	<b>11.92</b>	<b>8.83</b>	<b>22.43</b>	<b>1.46</b>	<b>1.44</b>
<b>地區別</b>							
北部地區	32.98	5.31	12.04	7.31	23.56	1.43	1.31
中部地區	29.41	7.97	11.54	8.51	23.70	1.54	1.34
南部地區	26.97	5.69	12.68	11.89	20.52	1.34	1.55
東部地區	13.87	10.35	5.20	5.84	14.42	2.13	3.96
金馬地區	29.14	-	10.38	6.11	11.87	2.88	-
<b>性別</b>							
男	28.66	4.56	8.03	8.51	22.34	1.67	2.01
女	31.17	7.61	15.58	9.13	22.53	1.27	0.89
<b>年齡別</b>							
55~59歲	31.75	4.49	9.78	8.99	20.72	1.26	0.90
60~64歲	28.07	7.86	14.16	8.65	24.22	1.67	1.99
<b>教育程度</b>							
不識字*	-	-	-	-	37.76	-	38.68
自修、私塾或小學等識字者	15.69	6.88	19.99	6.12	27.71	1.81	2.81
國(初)中	20.73	4.07	16.50	4.82	24.75	1.82	2.02
高級中等(高中、高職)	31.80	7.42	8.85	9.01	22.67	1.50	0.77
專科	44.01	5.13	12.58	15.79	15.74	0.61	0.68
大學	41.51	6.52	7.52	10.53	21.22	1.44	1.75
研究所	41.52	9.47	5.08	20.80	12.30	-	-
<b>婚姻狀況</b>							
有配偶或同居	33.03	5.40	13.08	9.29	22.34	1.51	0.82
喪偶	21.18	9.46	21.25	2.80	21.42	-	0.47
離婚或分居	21.61	6.20	5.38	9.06	26.69	1.78	2.66
未婚	18.27	10.38	-	9.63	18.66	1.96	6.97
<b>現有子女數</b>							
有子女	31.38	5.87	13.32	8.73	22.24	1.45	0.92
1人	29.80	6.77	9.06	9.53	25.11	1.60	0.46
2人	33.99	5.67	12.16	8.69	21.24	1.42	1.12
3人	29.62	6.43	15.44	8.89	22.59	1.28	0.90
4人以上	24.46	2.97	19.03	6.81	22.36	2.15	0.54
無子女	17.81	8.42	-	9.70	24.06	1.60	5.79

註：1.限本人回答，本題為複選題，已排除住機構者。

2.\*部分分類樣本不足30，代表性恐有不足，引用時請審慎。

表83 65歲以上住家宅者未來之生活安排  
-按地區別、性別、年齡別、教育程度、婚姻狀況及現有子女數分

中華民國111年10月底

單位：人；%

項目別	人數	從未想過	繼續工作	專業知識 或才藝的 傳授	參加進修學 習課程(或才 藝學習)	志願服務
<b>總計</b>	<b>3,958,421</b>	<b>29.76</b>	<b>6.20</b>	<b>1.12</b>	<b>3.67</b>	<b>5.04</b>
<b>地區別</b>						
北部地區	1,765,058	29.85	4.47	1.28	4.01	4.71
中部地區	947,595	30.94	6.09	0.88	3.76	5.21
南部地區	1,124,220	27.08	9.15	0.91	d	5.44
東部地區	96,999	46.47	5.11	3.16	3.73	5.94
金馬地區	24,549	35.12	3.78	-	-	0.72
<b>性別</b>						
男	1,789,791	29.30	8.90	1.58	2.64	4.15
女	2,168,630	30.14	3.97	0.73	4.52	5.78
<b>年齡別</b>						
65~69歲	1,468,674	28.02	9.84	1.55	5.70	6.23
70~74歲	1,082,606	30.13	6.12	1.24	2.90	6.88
75~79歲	573,502	31.91	4.50	0.95	3.64	2.91
80歲以上	833,639	30.89	1.04	0.32	1.12	2.05
<b>教育程度</b>						
不識字	148,993	37.12	0.95	-	-	-
自修、私塾或小學等識字者	1,770,554	31.41	4.75	0.24	0.94	3.68
國(初)中	647,575	33.08	10.01	0.36	2.86	4.60
高級中等(高中、高職)	836,808	25.41	8.13	1.35	5.73	6.44
專科	229,729	24.32	4.72	3.67	9.16	7.43
大學	259,958	27.52	5.12	4.14	11.44	10.75
研究所	64,804	19.16	4.45	11.09	17.53	9.06
<b>婚姻狀況</b>						
有配偶或同居	2,613,863	27.92	7.72	1.45	4.24	5.61
喪偶	1,104,182	31.96	2.66	0.31	2.48	3.94
離婚或分居	167,183	41.61	6.74	1.14	1.75	3.94
未婚	73,193	35.42	4.04	1.32	5.66	4.16
<b>現有子女數</b>						
有子女	3,829,565	29.38	6.33	1.08	3.61	5.03
1人	251,657	26.13	5.91	1.69	5.50	5.27
2人	1,030,205	26.86	6.33	1.79	6.41	6.09
3人	1,405,045	30.39	7.15	1.13	3.09	5.74
4人以上	1,142,658	31.13	5.41	0.26	1.31	3.14
無子女	128,856	41.21	2.29	2.10	5.43	5.56

註：限本人回答，本題為複選題，已排除住機構者。



表83 65歲以上住家宅者未來之生活安排  
-按地區別、性別、年齡別、教育程度、婚姻狀況及現有子女數(續)

中華民國111年10月底

單位：人；%

項目別	四處旅遊	從事宗教 修行活動	在家照顧 孫子女	從事養生 保健活動	賦閒在家	其他	代答者 無法回答
<b>總計</b>	<b>17.48</b>	<b>5.67</b>	<b>8.54</b>	<b>7.11</b>	<b>37.17</b>	<b>1.52</b>	<b>6.55</b>
<b>地區別</b>							
北部地區	19.16	4.68	7.86	5.78	37.52	2.15	6.31
中部地區	17.02	6.10	8.76	7.38	36.18	0.69	7.27
南部地區	15.85	6.68	9.20	8.87	38.43	1.16	6.84
東部地區	11.92	7.04	11.29	9.82	23.06	1.58	1.65
金馬地區	10.32	7.65	8.36	1.62	47.51	3.78	2.05
<b>性別</b>							
男	18.49	5.60	7.33	7.83	36.97	1.82	5.62
女	16.64	5.72	9.55	6.52	37.33	1.27	7.31
<b>年齡別</b>							
65~69歲	24.79	7.15	12.92	8.61	32.17	1.56	2.47
70~74歲	19.08	6.21	9.56	8.87	37.59	2.01	2.80
75~79歲	12.78	5.47	4.68	5.27	44.35	1.28	4.83
80歲以上	5.73	2.47	2.16	3.46	40.48	0.96	19.77
<b>教育程度</b>							
不識字	1.76	1.51	3.94	1.23	35.21	1.48	22.40
自修、私塾或小學等識字者	11.57	4.81	8.00	4.37	42.44	1.41	8.17
國(初)中	15.87	5.09	11.29	5.83	34.85	0.89	4.44
高級中等(高中、高職)	25.20	7.43	8.68	8.93	34.42	1.82	3.88
專科	30.13	8.05	7.80	13.51	32.22	0.53	3.39
大學	29.14	5.79	8.55	18.87	23.34	2.66	3.58
研究所	39.82	12.51	7.40	14.93	29.21	5.59	4.33
<b>婚姻狀況</b>							
有配偶或同居	21.32	5.70	10.15	8.04	36.52	1.50	4.68
喪偶	9.27	5.26	5.67	5.02	40.44	1.29	11.66
離婚或分居	12.05	5.41	5.53	4.61	29.21	2.88	3.77
未婚	16.37	11.10	1.44	11.08	29.19	2.42	2.65
<b>現有子女數</b>							
有子女	17.26	5.49	8.83	7.02	37.51	1.50	6.72
1人	20.83	7.97	6.29	8.71	36.70	1.09	6.73
2人	23.73	6.32	10.18	10.08	33.07	1.66	3.79
3人	17.88	5.72	9.38	7.46	37.01	1.43	5.52
4人以上	9.88	3.91	7.50	3.36	42.32	1.53	10.83
無子女	23.86	10.91	-	9.77	26.90	2.15	1.51

表84 55-64歲人口過去三個月搭乘大眾交通運輸情況  
-按地區別、性別、年齡別、教育程度、婚姻狀況及現有子女數分

中華民國111年10月底

單位：人；%

項目別	總計		沒有	有	搭乘過的交通運輸工具(可複選)			
	人數	百分比			公車或客運	火車(台鐵)	捷運或輕軌	高鐵
<b>總計</b>	<b>3,486,975</b>	<b>100.00</b>	<b>62.56</b>	<b>37.44</b>	<b>23.86</b>	<b>13.57</b>	<b>20.95</b>	<b>9.50</b>
<b>地區別</b>								
北部地區	1,561,480	100.00	49.41	50.59	37.18	16.40	34.15	9.74
中部地區	840,953	100.00	72.23	27.77	17.81	11.16	9.05	8.80
南部地區	972,030	100.00	74.65	25.35	9.55	10.15	11.47	10.41
東部地區	84,330	100.00	67.92	32.08	3.94	29.10	6.21	2.63
金馬地區	28,182	100.00	69.26	30.74	19.86	0.00	14.97	6.44
<b>性別</b>								
男	1,691,732	100.00	70.68	29.32	16.28	10.62	16.41	8.55
女	1,795,243	100.00	54.91	45.09	31.00	16.34	25.22	10.40
<b>年齡別</b>								
55~59歲	1,780,488	100.00	63.53	36.47	22.99	13.52	21.46	9.70
60~64歲	1,706,487	100.00	61.54	38.46	24.77	13.61	20.41	9.29
<b>教育程度</b>								
不識字*	9,024	100.00	100.00	-	0.00	0.00	0.00	0.00
自修、私塾或小學等識字者	236,300	100.00	81.61	18.39	13.29	4.75	4.43	3.34
國(初)中	1,032,750	100.00	72.05	27.95	17.65	9.05	11.23	5.28
高級中等(高中、高職)	1,367,764	100.00	64.98	35.02	23.87	12.58	20.59	6.67
專科	340,320	100.00	45.97	54.03	32.91	22.76	35.97	17.41
大學	367,120	100.00	40.55	59.45	35.92	20.81	39.31	20.52
研究所	133,697	100.00	30.95	69.05	35.90	31.77	41.63	32.18
<b>婚姻狀況</b>								
有配偶或同居	2,626,849	100.00	63.42	36.58	22.68	13.39	20.93	9.66
喪偶	247,670	100.00	57.89	42.11	27.15	18.00	20.45	10.41
離婚或分居	349,912	100.00	58.78	41.22	26.24	15.90	17.61	9.36
未婚	262,544	100.00	63.37	36.63	29.45	8.03	25.99	7.24
<b>現有子女數</b>								
有子女	3,115,035	100.00	62.33	37.67	23.25	13.93	20.75	9.82
1人	388,010	100.00	63.80	36.20	24.13	10.57	23.93	9.38
2人	1,496,372	100.00	57.80	42.20	26.24	16.19	26.47	11.67
3人	1,013,702	100.00	66.89	33.11	20.00	13.19	13.87	7.98
4人以上	216,951	100.00	69.65	30.35	16.27	7.78	7.75	6.40
無子女	371,940	100.00	64.46	35.54	28.95	10.52	22.57	6.84

註：1.「搭乘過的交通運輸工具」為複選題。

2.\*部分分類樣本不足30，代表性恐有不足，引用時請審慎。

表85 65歲以上人口過去三個月搭乘大眾交通運輸情況  
-按地區別、性別、年齡別、教育程度、婚姻狀況及現有子女數分

中華民國111年10月底

單位：人；%

項目別	總計		沒有	有	搭乘過的交通運輸工具(可複選)			
	人數	百分比			公車或客運	火車(台鐵)	捷運或輕軌	高鐵
<b>總計</b>	<b>4,042,790</b>	<b>100.00</b>	<b>64.99</b>	<b>35.01</b>	<b>26.55</b>	<b>8.40</b>	<b>17.83</b>	<b>6.23</b>
<b>地區別</b>								
北部地區	1,797,727	100.00	48.44	51.56	43.75	10.23	32.09	6.33
中部地區	968,562	100.00	74.23	25.77	19.20	7.15	4.65	6.52
南部地區	1,151,791	100.00	81.79	18.21	7.77	5.69	7.83	6.36
東部地區	99,949	100.00	77.75	22.25	5.78	20.76	6.63	1.11
金馬地區	24,761	100.00	72.44	27.56	23.07	-	8.27	3.04
<b>性別</b>								
男	1,833,954	100.00	67.38	32.62	23.14	8.59	17.71	7.07
女	2,208,836	100.00	63.00	37.00	29.39	8.23	17.93	5.53
<b>年齡別</b>								
65~69歲	1,479,395	100.00	58.58	41.42	30.20	12.27	23.10	9.29
70~74歲	1,095,773	100.00	60.65	39.35	29.14	8.64	21.06	6.77
75~79歲	585,914	100.00	64.23	35.77	30.20	7.45	15.41	3.88
80歲以上	881,708	100.00	81.64	18.36	14.80	2.24	6.57	2.00
<b>教育程度</b>								
不識字	156,821	100.00	90.01	9.99	7.82	1.18	3.34	0.87
自修、私塾或小學等識字者	1,811,642	100.00	73.91	26.09	21.29	4.61	8.51	1.94
國(初)中	656,846	100.00	66.18	33.82	24.73	8.18	14.25	3.68
高級中等(高中、高職)	851,416	100.00	57.46	42.54	31.21	11.15	24.14	9.69
專科	233,312	100.00	43.29	56.71	39.95	20.16	39.87	16.06
大學	267,332	100.00	37.77	62.23	44.52	16.09	50.62	19.28
研究所	65,421	100.00	32.65	67.35	53.77	23.62	51.85	30.31
<b>婚姻狀況</b>								
有配偶或同居	2,631,589	100.00	61.48	38.52	28.96	9.48	20.76	7.51
喪偶	1,150,704	100.00	73.52	26.48	20.13	5.93	10.68	3.42
離婚或分居	179,255	100.00	65.50	34.50	27.81	8.02	18.22	5.58
未婚	81,242	100.00	56.96	43.04	36.96	9.21	23.35	6.22
<b>現有子女數</b>								
有子女	3,902,057	100.00	65.49	34.51	25.96	8.34	17.40	6.16
1人	261,700	100.00	59.66	40.34	30.59	9.31	23.13	9.12
2人	1,051,522	100.00	55.99	44.01	33.29	10.63	27.53	8.29
3人	1,422,449	100.00	63.83	36.17	26.87	9.58	17.43	7.15
4人以上	1,166,386	100.00	77.41	22.59	17.19	4.55	6.94	2.37
無子女	140,733	100.00	51.05	48.95	43.11	9.87	29.77	8.27

註：「搭乘過的交通運輸工具」為複選題。

表86 55歲以上人口過去三個月搭乘公車或客運遭遇之困難(限有使用者回答)  
-按地區別、性別、年齡別、教育程度、婚姻狀況及現有子女數分

中華民國111年10月底

單位：人；%

項目別	總計		沒有	有	遭遇的困難(可複選)			
	人數	百分比			站牌			
					計	住家離 公車或客 運車站牌 太遠	沒有候 車亭或 座椅	站牌設 置不明 顯
<b>總計</b>	<b>1,905,510</b>	<b>100.00</b>	<b>86.23</b>	<b>13.77</b>	<b>4.22</b>	<b>2.04</b>	<b>0.86</b>	<b>0.87</b>
<b>地區別</b>								
北部地區	1,366,995	100.00	88.46	11.54	3.43	1.68	0.40	0.62
中部地區	335,759	100.00	83.95	16.05	4.17	2.32	1.33	0.60
南部地區	182,353	100.00	74.28	25.72	10.66	4.48	3.54	3.30
東部地區*	9,094	100.00	100.00	-	-	-	-	-
金馬地區*	11,309	100.00	65.75	34.25	-	-	-	-
<b>性別</b>								
男	699,859	100.00	86.72	13.28	3.97	1.64	0.87	0.93
女	1,205,651	100.00	85.94	14.06	4.36	2.27	0.85	0.83
<b>年齡別</b>								
55~64歲	832,034	100.00	88.60	11.40	3.39	0.96	0.79	1.23
55~59歲	409,305	100.00	89.15	10.85	3.22	0.67	0.67	1.65
60~64歲	422,729	100.00	88.06	11.94	3.55	1.25	0.91	0.81
65歲以上	1,073,476	100.00	84.39	15.61	4.86	2.88	0.91	0.59
65~69歲	446,785	100.00	85.76	14.24	4.67	3.10	0.82	0.22
70~74歲	319,299	100.00	87.64	12.36	3.13	0.90	0.63	1.26
75~79歲	176,917	100.00	80.42	19.58	6.25	3.60	0.89	0.46
80歲以上	130,475	100.00	77.14	22.86	7.83	6.00	1.91	0.42
<b>教育程度</b>								
不識字*	12,259	100.00	78.20	21.80	11.62	11.62	-	-
自修、私塾或小學等識字者	417,023	100.00	83.77	16.23	6.10	4.71	1.45	-
國(初)中	344,719	100.00	88.57	11.43	3.20	1.32	0.27	1.27
高級中等(高中、高職)	592,240	100.00	85.06	14.94	4.44	1.27	0.81	1.18
專科	205,212	100.00	84.51	15.49	5.22	1.92	1.33	1.62
大學	250,878	100.00	92.17	7.83	2.17	0.74	0.74	0.74
研究所	83,179	100.00	84.62	15.38	-	-	-	-
<b>婚姻狀況</b>								
有配偶或同居	1,357,659	100.00	87.71	12.29	3.75	1.99	0.74	0.64
喪偶	298,838	100.00	84.32	15.68	6.25	2.71	1.17	1.26
離婚或分居	141,671	100.00	77.47	22.53	5.89	2.69	1.97	2.90
未婚	107,342	100.00	84.29	15.71	2.29	-	-	-
<b>現有子女數</b>								
有子女	1,737,149	100.00	86.31	13.69	4.37	2.18	0.94	0.95
1人	173,676	100.00	86.65	13.35	4.22	3.60	2.18	1.70
2人	742,725	100.00	86.44	13.56	3.93	1.20	0.37	1.31
3人	584,954	100.00	86.00	14.00	4.66	2.35	1.26	0.67
4人以上	235,794	100.00	86.40	13.60	5.12	3.78	1.03	-
無子女	168,361	100.00	85.35	14.65	2.65	0.65	-	-

註：1.「搭乘公車或客運所遭遇的困難」為複選題。

2.\*部分分類樣本不足30，代表性恐有不足，引用時請審慎。

表86 55歲以上人口過去三個月搭乘公車或客運遭遇之困難(限有使用者回答)  
-按地區別、性別、年齡別、教育程度、婚姻狀況及現有子女數分(續1)

中華民國111年10月底

單位：人；%

項目別	遭遇的困難(可複選)						
	站牌			班次			路線不足
	沒有時刻表或路線圖說明不清楚	時刻表或路線圖斑駁或字太小	無顯示下一班車到站時間的設施，不知車子何時會來或已經過了	計	班次太少	時刻表不準	
<b>總計</b>	<b>0.44</b>	<b>1.19</b>	<b>1.15</b>	<b>6.15</b>	<b>5.89</b>	<b>0.80</b>	<b>1.69</b>
<b>地區別</b>							
北部地區	0.37	1.00	0.84	4.24	4.07	0.23	1.28
中部地區	0.19	0.51	1.54	8.61	8.39	1.41	1.66
南部地區	1.47	4.05	2.81	15.75	14.82	3.49	5.02
東部地區*	-	-	-	-	-	-	-
金馬地區*	-	-	-	13.36	13.36	8.02	-
<b>性別</b>							
男	0.74	0.87	1.24	6.78	6.54	0.94	1.64
女	0.27	1.38	1.09	5.78	5.52	0.71	1.72
<b>年齡別</b>							
55~64歲	0.58	1.69	1.37	5.41	5.12	1.03	2.43
55~59歲	-	1.51	1.56	5.14	4.54	1.24	3.74
60~64歲	1.15	1.87	1.19	5.68	5.68	0.82	1.15
65歲以上	0.33	0.80	0.97	6.72	6.49	0.62	1.12
65~69歲	0.25	0.41	1.10	5.85	5.69	0.53	1.67
70~74歲	-	1.24	1.22	5.67	5.67	0.58	-
75~79歲	0.46	1.23	0.89	7.59	7.59	-	1.28
80歲以上	1.24	0.49	-	11.08	9.78	1.88	1.78
<b>教育程度</b>							
不識字*	-	-	-	5.25	5.25	-	5.60
自修、私塾或小學等識字者	0.39	0.76	1.03	6.73	6.73	0.76	1.60
國(初)中	0.47	0.84	0.84	6.37	6.37	-	1.41
高級中等(高中、高職)	0.37	1.60	1.29	7.10	6.56	0.69	1.79
專科	0.55	2.22	1.12	4.80	4.80	1.36	3.68
大學	0.74	1.05	1.87	2.99	2.99	1.39	0.74
研究所	-	-	-	8.58	6.52	2.05	-
<b>婚姻狀況</b>							
有配偶或同居	0.38	0.71	0.85	5.68	5.50	0.68	0.93
喪偶	-	2.25	1.99	6.91	6.91	-	2.95
離婚或分居	2.28	4.48	1.32	7.60	7.60	2.53	4.11
未婚	-	-	2.29	8.10	5.81	2.29	4.64
<b>現有子女數</b>							
有子女	0.49	1.31	1.06	6.22	6.08	0.73	1.51
1人	1.07	2.84	1.07	8.34	8.34	1.70	1.81
2人	0.29	1.55	1.40	5.75	5.66	0.77	1.75
3人	0.47	0.83	0.61	5.95	5.66	0.29	1.14
4人以上	0.69	0.60	1.12	6.81	6.81	1.02	1.43
無子女	-	-	2.01	5.40	3.94	1.46	3.60

註：1.「搭乘公車或客運所遭遇的困難」為複選題。

2.\*部分分類樣本不足30，代表性恐有不足，引用時請審慎。

表86 55歲以上人口過去三個月搭乘公車或客運遭遇之困難(限有使用者回答)  
-按地區別、性別、年齡別、教育程度、婚姻狀況及現有子女數分(續2完)

中華民國111年10月底

單位：人；%

項目別	遭遇的困難(可複選)								
	車輛設施和司機服務情況							轉乘其他交通工具不方便	其他
	計	車輛階梯太高，上下車困難	車太舊或車內環境不佳	車頭路線標示不清楚	過站不停	司機車速過快或猛起步或急煞車，容易站不穩	司機服務態度不佳		
<b>總計</b>	<b>7.48</b>	<b>3.16</b>	<b>0.60</b>	<b>0.45</b>	<b>0.32</b>	<b>3.47</b>	<b>2.38</b>	<b>1.13</b>	<b>1.16</b>
<b>地區別</b>									
北部地區	6.83	2.88	0.26	0.33	0.25	3.56	1.86	0.79	1.32
中部地區	7.15	3.08	0.91	-	0.46	2.53	3.26	1.73	0.76
南部地區	12.54	5.65	2.63	2.26	0.59	3.73	4.88	2.66	0.76
東部地區*	-	-	-	-	-	-	-	-	-
金馬地區*	20.89	2.22	-	-	-	18.67	-	-	-
<b>性別</b>									
男	5.65	2.56	0.27	0.45	0.35	2.19	1.99	1.14	1.28
女	8.54	3.51	0.79	0.45	0.30	4.21	2.60	1.12	1.09
<b>年齡別</b>									
55~64歲	6.46	2.24	0.83	0.82	-	3.18	2.54	0.78	0.46
55~59歲	6.30	1.45	0.52	1.21	-	4.18	3.47	1.14	0.11
60~64歲	6.62	3.00	1.14	0.44	-	2.21	1.63	0.44	0.79
65歲以上	8.27	3.87	0.42	0.17	0.56	3.70	2.26	1.40	1.70
65~69歲	6.41	2.55	0.44	-	0.51	3.00	2.28	1.26	2.71
70~74歲	6.84	2.39	0.59	-	0.29	3.09	2.03	1.14	1.26
75~79歲	11.81	6.19	0.39	0.52	0.85	5.27	2.44	1.52	1.21
80歲以上	13.38	8.91	-	0.70	0.98	5.44	2.46	2.34	-
<b>教育程度</b>									
不識字*	10.18	5.25	-	-	4.94	5.25	-	-	-
自修、私塾或小學等識字者	6.06	3.99	-	-	0.52	1.93	1.89	1.09	1.92
國(初)中	4.75	2.45	0.27	0.27	0.27	2.54	1.37	1.35	1.13
高級中等(高中、高職)	9.56	3.06	0.82	0.61	-	5.26	3.19	1.46	1.25
專科	8.91	2.32	0.59	1.09	0.52	4.42	4.28	0.55	0.50
大學	6.21	2.92	1.04	0.74	0.48	1.96	0.85	1.02	0.30
研究所	11.05	5.16	2.24	-	-	4.25	3.54	-	1.20
<b>婚姻狀況</b>									
有配偶或同居	5.82	2.65	0.15	0.07	0.27	3.03	1.30	1.30	0.90
喪偶	9.80	4.01	0.41	1.21	0.79	3.81	5.21	0.69	0.58
離婚或分居	15.36	5.46	4.50	2.90	-	4.15	5.50	1.32	3.57
未婚	11.64	4.24	1.74	-	-	7.14	4.03	-	2.81
<b>現有子女數</b>									
有子女	7.27	3.13	0.51	0.50	0.35	3.27	2.31	1.24	0.95
1人	7.42	1.63	2.30	1.07	0.47	1.44	4.57	2.57	-
2人	7.42	2.78	0.31	0.67	0.31	4.00	2.43	1.03	1.49
3人	7.35	3.98	0.32	0.31	0.27	3.25	1.64	1.27	0.74
4人以上	6.48	3.21	0.29	-	0.55	2.40	1.92	0.86	0.49
無子女	9.69	3.46	1.55	-	-	5.51	3.12	-	3.28

註：1.「搭乘公車或客運所遭遇的困難」為複選題。

2.\*部分分類樣本不足30，代表性恐有不足，引用時請審慎。

表87 55-64歲住家宅者未來生活無法自理時，住機構之意願情形(限本人回答)  
-按地區別、性別、年齡別、教育程度、婚姻狀況及現有子女數分

中華民國111年10月底

單位：人；%

項目別	總計		願意	不願意及主要原因			
	人數	百分比		無力負擔費用	無認識親友同住	機構服務品質不佳	
<b>總計</b>	<b>3,473,701</b>	<b>100.00</b>	<b>52.55</b>	<b>43.77</b>	<b>9.63</b>	<b>3.96</b>	<b>6.73</b>
<b>地區別</b>							
北部地區	1,556,756	100.00	57.22	39.29	7.57	2.23	7.47
中部地區	838,208	100.00	48.98	47.20	7.57	7.95	5.94
南部地區	967,102	100.00	48.34	48.31	15.19	3.56	6.38
東部地區	83,506	100.00	53.72	37.08	5.40	2.20	5.68
金馬地區	28,129	100.00	42.34	53.22	6.10	-	4.45
<b>性別</b>							
男	1,684,766	100.00	51.08	44.49	9.78	4.25	6.19
女	1,788,935	100.00	53.95	43.09	9.48	3.69	7.24
<b>年齡別</b>							
55~59歲	1,774,996	100.00	55.82	41.47	8.95	3.58	6.31
60~64歲	1,698,705	100.00	49.14	46.18	10.34	4.36	7.17
<b>教育程度</b>							
不識字*	8,485	100.00	23.56	37.76	18.57	-	19.19
自修、私塾或小學等識字者	234,181	100.00	32.57	60.64	19.17	2.65	8.37
國(初)中	1,027,708	100.00	45.51	49.62	12.62	5.41	5.05
高級中等(高中、高職)	1,363,337	100.00	53.19	44.25	9.48	3.48	7.58
專科	339,539	100.00	64.32	34.52	3.20	5.37	7.17
大學	366,930	100.00	66.79	28.42	3.27	2.78	7.41
研究所	133,521	100.00	68.17	30.43	4.63	-	4.33
<b>婚姻狀況</b>							
有配偶或同居	2,623,024	100.00	51.97	44.76	8.31	4.68	6.94
喪偶	246,770	100.00	53.68	43.88	16.85	2.24	3.85
離婚或分居	346,594	100.00	50.69	45.34	15.20	1.84	7.29
未婚	257,313	100.00	59.91	31.46	8.56	1.18	6.61
<b>現有子女數</b>							
有子女	3,107,910	100.00	51.90	44.78	9.18	4.25	6.98
1人	386,211	100.00	55.32	39.93	5.88	3.30	7.89
2人	1,492,353	100.00	53.70	43.39	9.57	4.71	7.85
3人	1,012,411	100.00	50.44	46.18	9.08	3.76	5.50
4人以上	216,935	100.00	40.22	56.39	12.86	5.13	6.21
無子女	365,791	100.00	58.13	35.22	13.42	1.50	4.65

註：1.限本人回答。

2.\*部分分類樣本不足30，代表性恐有不足，引用時請審慎。

表87 55-64歲住家宅者未來生活無法自理時，住機構之意願情形(限本人回答)  
-按地區別、性別、年齡別、教育程度、婚姻狀況及現有子女數分(續)

中華民國111年10月底

單位：人；%

項目別	不願意及主要原因							不知道、到時候再說、由家人決定	代答者無法回答
	入住機構不自由	擔心他人議論子女不孝	不喜歡與多人同住	機構是讓無依老人使用的	想住在熟悉的環境	想由家人照顧	其他		
<b>總計</b>	<b>9.38</b>	<b>1.41</b>	<b>7.86</b>	<b>-</b>	<b>1.95</b>	<b>1.34</b>	<b>1.51</b>	<b>2.28</b>	<b>1.39</b>
<b>地區別</b>									
北部地區	6.81	2.42	6.74	-	2.45	1.53	2.07	2.28	1.21
中部地區	13.33	0.54	7.41	-	1.83	1.50	1.13	2.48	1.34
南部地區	10.13	0.71	9.90	-	0.61	0.87	0.96	1.80	1.55
東部地區	9.01	-	11.06	-	1.40	2.32	-	5.24	3.96
金馬地區	9.33	-	3.23	-	25.66	-	4.45	4.45	-
<b>性別</b>									
男	10.91	1.10	7.15	-	2.21	1.54	1.37	2.51	1.92
女	7.94	1.71	8.53	-	1.71	1.17	1.63	2.07	0.89
<b>年齡別</b>									
55~59歲	9.16	1.05	7.69	-	2.22	1.12	1.39	1.80	0.90
60~64歲	9.60	1.79	8.04	-	1.67	1.58	1.62	2.78	1.90
<b>教育程度</b>									
不識字*	-	-	-	-	-	-	-	-	38.68
自修、私塾或小學等識字者	13.83	1.32	6.05	-	3.66	1.92	3.65	3.98	2.81
國(初)中	10.11	1.45	9.51	-	2.97	1.38	1.12	3.00	1.86
高級中等(高中、高職)	9.86	1.87	7.94	-	1.46	1.12	1.46	1.79	0.77
專科	6.38	0.81	7.35	-	1.27	1.19	1.78	0.48	0.68
大學	3.53	0.74	6.67	-	0.73	2.06	1.23	3.05	1.75
研究所	15.34	-	2.59	-	1.32	0.83	1.39	1.40	-
<b>婚姻狀況</b>									
有配偶或同居	9.93	1.68	7.81	-	2.06	1.67	1.68	2.44	0.82
喪偶	9.65	0.51	6.36	-	1.89	1.18	1.36	1.96	0.47
離婚或分居	7.73	1.10	9.39	-	1.86	-	0.92	1.31	2.66
未婚	5.73	-	7.68	-	1.05	-	0.66	2.28	6.35
<b>現有子女數</b>									
有子女	9.77	1.58	7.92	-	2.03	1.50	1.57	2.40	0.92
1人	9.41	0.70	7.91	-	1.69	1.83	1.32	4.28	0.46
2人	8.02	1.98	7.16	-	1.71	1.00	1.40	1.79	1.12
3人	11.57	1.48	9.08	-	2.06	1.97	1.68	2.49	0.90
4人以上	13.99	0.85	7.83	-	4.71	2.16	2.64	2.85	0.54
無子女	6.10	-	7.31	-	1.27	-	0.97	1.29	5.35

註：1.限本人回答。

2.\*部分分類樣本不足30，代表性恐有不足，引用時請審慎。



表88 65歲以上住家宅者未來生活無法自理時，住機構之意願情形  
—按地區別、性別、年齡別、教育程度、婚姻狀況及現有子女數分

中華民國111年10月底

單位：人；%

項目別	總計		願意	不願意及主要原因			
	人數	百分比		無力負擔費用	無認識親友同住	機構服務品質不佳	
<b>總計</b>	<b>3,958,421</b>	<b>100.00</b>	<b>34.59</b>	<b>56.74</b>	<b>10.51</b>	<b>6.78</b>	<b>6.56</b>
<b>地區別</b>							
北部地區	1,765,058	100.00	40.15	50.89	8.36	5.26	5.61
中部地區	947,595	100.00	29.42	61.41	7.15	11.62	6.13
南部地區	1,124,220	100.00	30.63	61.43	17.39	5.34	8.62
東部地區	96,999	100.00	32.53	61.67	4.74	5.80	5.31
金馬地區	24,549	100.00	24.30	63.44	3.30	-	1.62
<b>性別</b>							
男	1,789,791	100.00	36.36	55.48	9.91	6.08	6.31
女	2,168,630	100.00	33.14	57.79	11.01	7.37	6.76
<b>年齡別</b>							
65~69歲	1,468,674	100.00	44.85	50.22	10.15	6.78	5.87
70~74歲	1,082,606	100.00	36.78	57.75	11.99	5.38	7.90
75~79歲	573,502	100.00	29.30	63.36	10.65	7.13	6.56
80歲以上	833,639	100.00	17.32	62.38	9.13	8.38	6.03
<b>教育程度</b>							
不識字	148,993	100.00	10.77	67.08	13.01	10.94	5.28
自修、私塾或小學等識字者	1,770,554	100.00	25.85	63.71	12.65	7.42	7.50
國(初)中	647,575	100.00	35.71	57.79	11.40	8.17	6.54
高級中等(高中、高職)	836,808	100.00	45.97	47.44	8.90	4.67	5.32
專科	229,729	100.00	50.69	45.16	4.39	6.40	5.67
大學	259,958	100.00	47.43	47.03	5.35	4.76	5.92
研究所	64,804	100.00	61.46	32.28	0.76	2.76	5.56
<b>婚姻狀況</b>							
有配偶或同居	2,613,863	100.00	36.86	56.34	10.20	6.82	7.01
喪偶	1,104,182	100.00	25.82	60.64	10.66	7.17	6.33
離婚或分居	167,183	100.00	45.83	48.05	13.62	6.70	3.69
未婚	73,193	100.00	60.35	32.15	12.45	-	0.34
<b>現有子女數</b>							
有子女	3,829,565	100.00	33.74	57.45	10.45	6.89	6.70
1人	251,657	100.00	35.82	55.72	12.95	4.60	7.80
2人	1,030,205	100.00	44.14	50.13	10.04	4.95	6.21
3人	1,405,045	100.00	34.54	57.54	10.42	7.18	7.35
4人以上	1,142,658	100.00	22.91	64.32	10.32	8.77	6.11
無子女	128,856	100.00	60.07	35.67	12.31	3.72	2.33

註：限本人回答。

表88 65歲以上住家宅者未來生活無法自理時，住機構之意願情形  
-按地區別、性別、年齡別、教育程度、婚姻狀況及現有子女數分(續)

中華民國111年10月底

單位：人；%

項目別	不願意及主要原因							不知道、到時候再說、由家人決定	代答者無法回答
	入住機構不自由	擔心他人議論子女不孝	不喜歡與多人同住	機構是讓無依老人使用的	想住在熟悉的環境	想由家人照顧	其他		
<b>總計</b>	<b>12.20</b>	<b>4.00</b>	<b>9.44</b>	<b>0.02</b>	<b>3.66</b>	<b>1.97</b>	<b>1.61</b>	<b>2.48</b>	<b>6.19</b>
<b>地區別</b>									
北部地區	8.69	5.28	9.42	-	4.77	2.11	1.39	2.89	6.07
中部地區	16.99	2.31	7.82	0.07	3.62	3.05	2.65	2.50	6.67
南部地區	13.03	3.50	10.65	-	1.53	0.74	0.64	1.49	6.45
東部地區	18.67	2.97	13.81	-	1.36	2.97	6.05	4.14	1.65
金馬地區	16.55	4.16	-	-	31.85	2.15	3.80	10.22	2.05
<b>性別</b>									
男	12.67	4.04	9.26	-	4.00	1.46	1.75	2.80	5.36
女	11.82	3.97	9.58	0.03	3.38	2.38	1.49	2.21	6.87
<b>年齡別</b>									
65~69歲	11.51	3.16	7.73	-	2.92	1.24	0.87	2.58	2.36
70~74歲	10.67	4.19	10.65	-	3.88	1.81	1.28	2.71	2.75
75~79歲	14.17	4.34	11.22	0.11	3.96	3.27	1.94	2.56	4.78
80歲以上	14.08	5.00	9.64	-	4.46	2.56	3.10	1.94	18.36
<b>教育程度</b>									
不識字	14.73	3.75	8.63	-	3.85	3.64	3.28	0.51	21.63
自修、私塾或小學等識字者	12.87	5.17	10.02	-	4.16	2.38	1.53	2.87	7.56
國(初)中	11.66	4.86	8.79	-	3.37	2.16	0.83	2.21	4.28
高級中等(高中、高職)	11.57	2.04	8.39	-	3.43	1.29	1.83	2.80	3.78
專科	11.36	2.82	9.34	0.28	3.43	0.63	0.85	0.99	3.15
大學	9.82	1.77	12.40	-	2.39	1.56	3.06	1.96	3.58
研究所	14.40	2.34	3.57	-	1.34	-	1.54	1.94	4.33
<b>婚姻狀況</b>									
有配偶或同居	12.33	3.66	9.15	0.02	3.55	2.02	1.57	2.39	4.41
喪偶	12.66	5.13	10.57	-	4.41	1.98	1.74	2.55	10.99
離婚或分居	9.10	3.16	7.66	-	2.05	1.26	0.82	2.36	3.77
未婚	7.98	0.92	6.48	-	-	1.40	2.58	4.85	2.65
<b>現有子女數</b>									
有子女	12.39	4.13	9.50	0.02	3.76	2.01	1.61	2.47	6.35
1人	9.86	3.13	11.14	-	3.18	0.36	2.70	1.73	6.73
2人	9.68	3.38	9.49	0.06	3.41	1.38	1.54	2.12	3.61
3人	12.05	3.88	9.64	-	3.17	2.50	1.35	2.73	5.19
4人以上	15.80	5.36	8.96	-	4.92	2.32	1.75	2.63	10.14
無子女	6.70	-	7.58	-	0.78	0.79	1.46	2.76	1.51

註：限本人回答。

表89 55-64歲住家宅者認為住機構每月可負擔之收費  
-按地區別、性別、年齡別、教育程度、婚姻狀況及現有子女數分

中華民國111年10月底

單位：人；%

項目別	總計		9,999元 以下	10,000元 ~14,999元	15,000元 ~19,999元	20,000元 ~24,999元
	人數	百分比				
<b>總計</b>	<b>3,473,701</b>	<b>100.00</b>	<b>26.10</b>	<b>16.78</b>	<b>14.73</b>	<b>14.16</b>
<b>地區別</b>						
北部地區	1,556,756	100.00	23.49	16.80	16.09	15.60
中部地區	838,208	100.00	25.95	16.84	14.92	13.53
南部地區	967,102	100.00	30.80	17.39	12.40	12.49
東部地區	83,506	100.00	20.18	12.57	12.37	12.18
金馬地區	28,129	100.00	30.54	6.10	20.94	16.40
<b>性別</b>						
男	1,684,766	100.00	25.25	14.08	15.46	15.38
女	1,788,935	100.00	26.90	19.33	14.04	13.02
<b>年齡別</b>						
55~59歲	1,774,996	100.00	24.85	16.96	16.89	14.65
60~64歲	1,698,705	100.00	27.40	16.60	12.47	13.65
<b>教育程度</b>						
不識字*	8,485	100.00	18.57	24.44	19.19	-
自修、私塾或小學等識字者	234,181	100.00	40.16	17.99	11.36	7.39
國(初)中	1,027,708	100.00	35.35	18.96	12.66	11.38
高級中等(高中、高職)	1,363,337	100.00	24.87	16.52	16.14	17.62
專科	339,539	100.00	15.43	14.96	20.02	16.27
大學	366,930	100.00	11.57	14.80	13.52	12.67
研究所	133,521	100.00	10.30	10.15	11.82	11.80
<b>婚姻狀況</b>						
有配偶或同居	2,623,024	100.00	24.03	16.00	14.91	15.71
喪偶	246,770	100.00	31.80	23.51	10.59	8.02
離婚或分居	346,594	100.00	35.28	14.97	17.58	11.95
未婚	257,313	100.00	29.32	20.78	13.04	7.27
<b>現有子女數</b>						
有子女	3,107,910	100.00	25.56	16.58	14.85	14.86
1人	386,211	100.00	28.21	12.96	16.80	12.94
2人	1,492,353	100.00	25.58	14.99	14.64	15.31
3人	1,012,411	100.00	23.90	19.79	14.50	15.34
4人以上	216,935	100.00	28.47	18.95	14.46	12.88
無子女	365,791	100.00	30.65	18.50	13.72	8.25

註：\*部分分類樣本不足30，代表性恐有不足，引用時請審慎。

表89 55-64歲住家宅者認為住機構每月可負擔之收費  
-按地區別、性別、年齡別、教育程度、婚姻狀況及現有子女數分(續)

中華民國111年10月底

單位：人；%；元

項目別	25,000元 ~29,999元	30,000元 ~34,999元	35,000元 ~39,999元	40,000元 以上	拒答	平均金額 (元)
<b>總計</b>	<b>9.58</b>	<b>6.71</b>	<b>1.93</b>	<b>1.46</b>	<b>8.55</b>	<b>16,718</b>
<b>地區別</b>						
北部地區	10.78	5.83	2.27	1.69	7.45	17,274
中部地區	8.41	8.47	1.83	1.20	8.84	16,774
南部地區	8.59	6.77	1.57	1.18	8.82	15,700
東部地區	9.57	6.74	1.42	3.47	21.50	18,124
金馬地區	12.57	-	-	-	13.44	15,136
<b>性別</b>						
男	9.47	7.39	2.26	2.20	8.51	17,404
女	9.68	6.07	1.62	0.75	8.59	16,071
<b>年齡別</b>						
55~59歲	10.54	6.56	1.95	1.15	6.45	16,929
60~64歲	8.58	6.86	1.91	1.77	10.75	16,487
<b>教育程度</b>						
不識字*	14.24	-	-	-	23.56	14,726
自修、私塾或小學等識字者	4.38	3.13	-	-	15.59	12,000
國(初)中	4.45	4.25	0.86	0.39	11.70	13,586
高級中等(高中、高職)	10.21	5.17	1.64	0.82	7.02	16,699
專科	15.22	7.52	3.72	3.74	3.12	19,949
大學	18.71	14.74	3.91	3.71	6.36	21,929
研究所	11.97	23.84	6.73	6.80	6.59	24,399
<b>婚姻狀況</b>						
有配偶或同居	10.55	7.64	2.22	1.29	7.66	17,409
喪偶	6.68	2.67	0.58	1.10	15.03	13,597
離婚或分居	4.93	2.39	1.60	1.80	9.51	14,201
未婚	8.72	6.92	0.76	3.03	10.17	15,721
<b>現有子女數</b>						
有子女	9.52	6.78	2.03	1.38	8.45	16,848
1人	7.98	6.48	2.03	2.72	9.88	16,679
2人	11.45	7.21	2.47	1.42	6.93	17,347
3人	8.58	6.40	1.61	1.05	8.83	16,585
4人以上	3.36	6.11	1.00	0.22	14.54	14,742
無子女	10.11	6.11	1.07	2.13	9.46	15,597

註：1.\*部分分類樣本不足30，代表性恐有不足，引用時請審慎。

2.平均金額依各選項組中點計算。

表90 65歲以上住家宅者認為住機構每月可負擔之收費  
-按地區別、性別、年齡別、教育程度、婚姻狀況及現有子女數分

中華民國111年10月底

單位：人；%

項目別	總計		9,999元 以下	10,000元 ~14,999元	15,000元 ~19,999元	20,000元 ~24,999元
	人數	百分比				
<b>總計</b>	<b>3,958,421</b>	<b>100.00</b>	<b>27.45</b>	<b>14.05</b>	<b>11.46</b>	<b>13.89</b>
<b>地區別</b>						
北部地區	1,765,058	100.00	22.86	12.42	13.07	15.27
中部地區	947,595	100.00	31.19	13.39	10.32	12.79
南部地區	1,124,220	100.00	32.03	16.95	10.04	12.34
東部地區	96,999	100.00	21.24	18.42	11.39	15.14
金馬地區	24,549	100.00	27.70	7.52	4.65	23.65
<b>性別</b>						
男	1,789,791	100.00	26.31	13.50	12.38	14.35
女	2,168,630	100.00	28.39	14.52	10.70	13.51
<b>年齡別</b>						
65~69歲	1,468,674	100.00	26.35	13.87	12.45	16.12
70~74歲	1,082,606	100.00	29.88	13.18	12.11	13.17
75~79歲	573,502	100.00	28.73	16.02	10.28	12.75
80歲以上	833,639	100.00	25.35	14.17	9.68	11.69
<b>教育程度</b>						
不識字	148,993	100.00	34.44	12.01	8.55	9.82
自修、私塾或小學等識字者	1,770,554	100.00	31.74	15.15	10.63	11.61
國(初)中	647,575	100.00	29.62	15.67	11.24	15.15
高級中等(高中、高職)	836,808	100.00	24.18	14.09	13.34	16.18
專科	229,729	100.00	17.42	10.72	15.64	14.09
大學	259,958	100.00	12.49	7.23	11.72	20.23
研究所	64,804	100.00	10.33	11.58	3.01	17.15
<b>婚姻狀況</b>						
有配偶或同居	2,613,863	100.00	25.74	13.87	11.74	14.84
喪偶	1,104,182	100.00	29.02	14.72	10.76	12.41
離婚或分居	167,183	100.00	37.03	15.48	12.29	9.52
未婚	73,193	100.00	42.76	7.46	10.15	12.20
<b>現有子女數</b>						
有子女	3,829,565	100.00	26.99	14.17	11.39	14.01
1人	251,657	100.00	24.09	12.64	9.66	18.08
2人	1,030,205	100.00	24.62	12.92	12.85	14.59
3人	1,405,045	100.00	26.65	14.56	11.09	14.89
4人以上	1,142,658	100.00	30.17	15.15	10.81	11.52
無子女	128,856	100.00	41.21	10.63	13.58	10.37

表90 65歲以上住家宅者認為住機構每月可負擔之收費  
-按地區別、性別、年齡別、教育程度、婚姻狀況及現有子女數分(續)

中華民國111年10月底

單位：人；%；元

項目別	25,000元 ~29,999元	30,000元 ~34,999元	35,000元 ~39,999元	40,000元 以上	拒答	平均金額 (元)
<b>總計</b>	<b>7.82</b>	<b>6.10</b>	<b>1.65</b>	<b>1.14</b>	<b>16.43</b>	<b>16,117</b>
<b>地區別</b>						
北部地區	9.53	6.86	1.99	1.82	16.19	17,589
中部地區	8.54	5.28	1.38	0.72	16.38	15,294
南部地區	4.87	5.81	1.42	0.27	16.26	14,480
東部地區	3.53	4.90	1.13	3.17	21.08	16,497
金馬地區	8.87	1.62	-	-	25.98	15,438
<b>性別</b>						
男	8.33	6.68	1.57	1.39	15.49	16,573
女	7.40	5.63	1.71	0.93	17.21	15,733
<b>年齡別</b>						
65~69歲	9.26	6.61	1.93	1.64	11.78	16,924
70~74歲	6.58	6.06	1.21	0.90	16.91	15,425
75~79歲	7.73	5.76	1.10	0.25	17.37	15,272
80歲以上	6.96	5.52	2.09	1.18	23.37	16,082
<b>教育程度</b>						
不識字	2.64	3.69	0.94	0.63	27.28	13,007
自修、私塾或小學等識字者	5.20	4.83	1.03	0.36	19.46	14,256
國(初)中	6.12	4.60	1.36	0.15	16.09	14,973
高級中等(高中、高職)	10.65	5.95	1.32	1.05	13.24	16,972
專科	14.21	12.19	3.45	4.34	7.94	20,659
大學	16.84	10.98	4.47	5.32	10.72	22,553
研究所	12.82	22.53	9.54	6.43	6.60	24,999
<b>婚姻狀況</b>						
有配偶或同居	8.56	6.84	1.86	1.52	15.03	16,824
喪偶	6.94	4.68	1.30	0.41	19.77	15,015
離婚或分居	3.54	5.04	0.64	0.56	15.89	13,265
未婚	4.45	3.75	1.66	-	17.58	12,926
<b>現有子女數</b>						
有子女	7.94	6.16	1.61	1.18	16.56	16,210
1人	9.39	5.36	2.20	1.25	17.34	17,167
2人	10.19	8.19	1.83	1.74	13.07	17,512
3人	7.56	5.72	1.44	1.18	16.92	16,117
4人以上	6.06	5.04	1.49	0.66	19.09	14,850
無子女	4.25	4.60	2.69	-	12.67	13,481

表91 55-64歲住家宅者選擇機構注重項目  
-按地區別、性別、年齡別、教育程度、婚姻狀況及現有子女數分

中華民國111年10月底

單位：人；%；重要度

項目別	總計		公共安全			
	人數	百分比	重要度	主要 (%)	次要 (%)	再次要 (%)
<b>總計</b>	<b>3,473,701</b>	<b>100.00</b>	<b>18.44</b>	<b>13.00</b>	<b>6.12</b>	<b>4.11</b>
<b>地區別</b>						
北部地區	1,556,756	100.00	18.15	12.57	6.00	4.73
中部地區	838,208	100.00	15.05	10.89	4.95	2.58
南部地區	967,102	100.00	21.78	15.32	7.31	4.75
東部地區	83,506	100.00	19.54	15.63	5.03	1.70
金馬地區	28,129	100.00	17.81	11.70	9.16	-
<b>性別</b>						
男	1,684,766	100.00	17.26	12.33	5.18	4.43
女	1,788,935	100.00	19.56	13.63	6.99	3.80
<b>年齡別</b>						
55~59歲	1,774,996	100.00	19.66	13.98	6.35	4.34
60~64歲	1,698,705	100.00	17.17	11.97	5.87	3.86
<b>教育程度</b>						
不識字*	8,485	100.00	-	-	-	-
自修、私塾或小學等識字者	234,181	100.00	12.02	5.81	6.93	4.76
國(初)中	1,027,708	100.00	17.37	12.18	6.05	3.47
高級中等(高中、高職)	1,363,337	100.00	19.82	13.94	6.65	4.36
專科	339,539	100.00	17.76	13.07	4.45	5.18
大學	366,930	100.00	20.69	15.80	5.32	4.02
研究所	133,521	100.00	20.67	15.28	6.58	3.02
<b>婚姻狀況</b>						
有配偶或同居	2,623,024	100.00	18.24	13.19	5.45	4.24
喪偶	246,770	100.00	19.47	12.22	9.96	1.83
離婚或分居	346,594	100.00	17.38	11.36	7.14	3.75
未婚	257,313	100.00	21.01	13.99	7.85	5.36
<b>現有子女數</b>						
有子女	3,107,910	100.00	18.39	13.11	5.93	3.98
1人	386,211	100.00	24.65	18.88	6.36	4.58
2人	1,492,353	100.00	16.65	11.19	6.32	3.72
3人	1,012,411	100.00	19.33	14.68	4.80	4.36
4人以上	216,935	100.00	14.89	8.70	7.80	2.96
無子女	365,791	100.00	18.87	12.05	7.65	5.16

註：1.重要度=1×第一順位比例+2/3×第二順位比例+1/3×第三順位比例。

2.\*部分分類樣本不足30，代表性恐有不足，引用時請審慎。

表91 55-64歲住家宅者選擇機構注重項目  
-按地區別、性別、年齡別、教育程度、婚姻狀況及現有子女數分(續1)

中華民國111年10月底

單位：人；%；重要度

項目別	環境衛生與設備				工作人員素質及服務態度			
	重要度	主要 (%)	次要 (%)	再次要 (%)	重要度	主要 (%)	次要 (%)	再次要 (%)
<b>總計</b>	<b>37.87</b>	<b>20.63</b>	<b>19.91</b>	<b>11.92</b>	<b>27.97</b>	<b>11.49</b>	<b>15.91</b>	<b>17.61</b>
<b>地區別</b>								
北部地區	35.99	18.30	19.29	14.49	26.41	11.76	14.23	15.49
中部地區	45.79	27.54	21.47	11.78	32.43	11.77	21.06	19.90
南部地區	34.39	18.62	19.45	8.43	27.00	11.00	14.57	18.85
東部地區	33.65	20.83	16.49	5.47	21.81	6.63	12.45	20.62
金馬地區	38.25	11.95	33.16	12.56	32.83	19.72	12.12	15.10
<b>性別</b>								
男	36.60	18.44	20.95	12.58	28.29	13.13	14.24	17.03
女	39.07	22.69	18.92	11.29	27.67	9.95	17.49	18.16
<b>年齡別</b>								
55~59歲	38.14	19.70	21.88	11.55	27.40	11.60	14.81	17.77
60~64歲	37.59	21.60	17.84	12.30	28.57	11.38	17.06	17.44
<b>教育程度</b>								
不識字*	33.93	24.44	14.24	-	14.25	-	-	42.75
自修、私塾或小學等識字者	33.79	21.23	14.80	8.07	28.28	11.79	17.53	14.43
國(初)中	35.08	20.39	16.24	11.59	30.03	14.18	15.24	17.09
高級中等(高中、高職)	38.79	21.02	20.71	11.90	25.76	10.21	15.14	16.37
專科	42.67	21.72	26.00	10.86	28.60	11.12	15.49	21.46
大學	38.92	19.58	21.34	15.33	30.45	11.09	19.08	19.89
研究所	42.25	17.32	29.72	15.36	26.64	6.21	19.58	22.12
<b>婚姻狀況</b>								
有配偶或同居	38.48	20.86	20.17	12.53	27.88	11.54	15.84	17.35
喪偶	38.40	23.51	17.26	10.15	30.83	11.30	20.00	18.60
離婚或分居	30.41	15.15	17.83	10.12	25.53	11.42	11.66	19.02
未婚	41.19	22.88	22.58	9.77	29.41	11.30	18.47	17.39
<b>現有子女數</b>								
有子女	37.89	20.73	19.61	12.24	28.07	11.60	15.90	17.60
1人	33.59	17.58	15.96	16.12	26.40	10.17	15.87	16.96
2人	38.04	20.21	20.85	11.78	27.79	12.24	14.07	18.52
3人	39.90	22.73	19.53	12.44	27.75	10.58	17.89	15.73
4人以上	35.02	20.60	17.87	7.53	34.40	14.49	19.32	21.07
無子女	37.75	19.73	22.44	9.18	27.16	10.58	16.01	17.72

註：1.重要度=1×第一順位比例+2/3×第二順位比例+1/3×第三順位比例。

2.\*部分分類樣本不足30，代表性恐有不足，引用時請審慎。



表91 55-64歲住家宅者選擇機構注重項目  
-按地區別、性別、年齡別、教育程度、婚姻狀況及現有子女數分(續2)

中華民國111年10月底

單位：人；%；重要度

項目別	服務內容與品質				收費合理			
	重要度	主要 (%)	次要 (%)	再次要 (%)	重要度	主要 (%)	次要 (%)	再次要 (%)
<b>總計</b>	<b>23.19</b>	<b>12.04</b>	<b>11.24</b>	<b>10.97</b>	<b>30.43</b>	<b>17.59</b>	<b>13.77</b>	<b>10.96</b>
<b>地區別</b>								
北部地區	21.54	11.25	9.95	10.96	32.68	20.18	13.44	10.61
中部地區	25.86	11.41	15.92	11.50	26.49	14.41	12.27	11.71
南部地區	23.95	13.94	9.42	11.20	30.80	16.46	15.99	11.04
東部地區	22.49	13.06	11.69	4.91	23.92	12.70	11.69	10.28
金馬地區	11.28	6.28	4.45	6.10	29.36	22.79	6.11	7.50
<b>性別</b>								
男	24.07	12.65	12.21	9.82	30.66	17.83	13.91	10.68
女	22.37	11.47	10.32	12.05	30.20	17.38	13.63	11.22
<b>年齡別</b>								
55~59歲	22.45	11.61	10.49	11.56	31.15	17.62	14.54	11.53
60~64歲	23.96	12.50	12.02	10.35	29.66	17.57	12.96	10.36
<b>教育程度</b>								
不識字*	36.75	-	48.00	14.24	56.37	56.37	-	-
自修、私塾或小學等識字者	25.68	12.51	12.87	13.76	33.63	25.77	8.41	6.76
國(初)中	20.08	9.63	10.81	9.73	32.66	18.39	15.35	12.11
高級中等(高中、高職)	23.52	12.92	9.83	12.15	32.29	17.43	15.74	13.11
專科	27.87	17.26	11.22	9.37	23.20	12.09	14.23	4.89
大學	24.24	9.12	17.47	10.41	24.80	17.42	6.24	9.65
研究所	23.86	16.39	6.72	8.98	20.76	10.87	11.20	7.27
<b>婚姻狀況</b>								
有配偶或同居	24.07	12.83	11.69	10.37	28.55	15.82	13.48	11.24
喪偶	15.67	6.80	7.60	11.41	31.08	16.83	16.75	9.24
離婚或分居	21.65	11.62	9.29	11.51	41.57	27.34	15.89	10.90
未婚	23.49	9.63	12.80	15.98	33.92	23.31	10.99	9.85
<b>現有子女數</b>								
有子女	23.30	12.43	11.05	10.51	29.64	16.51	14.10	11.19
1人	19.85	8.61	10.43	12.88	31.63	16.90	18.47	7.26
2人	23.41	13.11	10.53	9.83	29.27	16.51	13.47	11.33
3人	24.76	13.19	11.95	10.82	29.06	16.08	12.93	13.08
4人以上	21.90	11.00	11.59	9.52	31.42	17.80	16.19	8.48
無子女	22.24	8.75	12.81	14.87	37.07	26.80	10.91	8.98

註：1.重要度=1×第一順位比例+2/3×第二順位比例+1/3×第三順位比例。

2.\*部分分類樣本不足30，代表性恐有不足，引用時請審慎。

表91 55-64歲住家宅者選擇機構注重項目  
-按地區別、性別、年齡別、教育程度、婚姻狀況及現有子女數分(續3)

中華民國111年10月底

單位：人；%；重要度

項目別	合法立案				離家近或交通便利			
	重要度	主要 (%)	次要 (%)	再次要 (%)	重要度	主要 (%)	次要 (%)	再次要 (%)
<b>總計</b>	<b>15.04</b>	<b>8.44</b>	<b>6.06</b>	<b>7.67</b>	<b>9.74</b>	<b>4.98</b>	<b>5.12</b>	<b>4.04</b>
<b>地區別</b>								
北部地區	19.37	11.06	7.72	9.51	9.63	4.08	6.46	3.75
中部地區	12.35	7.62	3.81	6.58	10.01	5.70	4.42	4.11
南部地區	11.74	5.82	5.82	6.10	9.82	6.00	3.84	3.77
東部地區	2.29	-	2.74	1.41	7.26	3.11	1.41	9.63
金馬地區	6.80	3.22	-	10.73	11.75	3.23	7.50	10.57
<b>性別</b>								
男	15.43	9.48	5.20	7.47	9.95	4.74	5.85	3.95
女	14.67	7.46	6.88	7.85	9.53	5.20	4.44	4.12
<b>年齡別</b>								
55~59歲	16.85	9.30	7.30	8.05	9.20	4.53	5.02	3.97
60~64歲	13.14	7.54	4.77	7.26	10.30	5.44	5.23	4.11
<b>教育程度</b>								
不識字*	12.38	-	18.57	-	19.19	19.19	-	-
自修、私塾或小學等識字者	5.49	-	4.48	7.52	11.72	7.33	4.70	3.76
國(初)中	15.91	9.77	4.78	8.86	11.66	5.30	7.87	3.34
高級中等(高中、高職)	14.29	7.62	6.88	6.27	10.36	5.90	4.67	4.02
專科	21.23	10.61	9.10	13.65	4.93	2.15	2.42	3.49
大學	16.09	10.42	6.13	4.76	6.26	2.49	2.35	6.64
研究所	14.24	10.98	1.71	6.36	6.33	2.07	4.15	4.48
<b>婚姻狀況</b>								
有配偶或同居	15.72	8.76	6.54	7.80	10.34	5.21	5.64	4.09
喪偶	15.13	9.73	4.31	7.57	9.67	4.91	4.89	4.51
離婚或分居	12.57	5.54	7.23	6.65	10.48	5.83	5.19	3.59
未婚	11.30	7.87	1.27	7.75	2.70	1.47	-	3.67
<b>現有子女數</b>								
有子女	15.03	8.37	6.19	7.61	10.42	5.37	5.61	3.95
1人	16.89	11.05	4.92	7.68	8.10	4.98	2.95	3.47
2人	15.65	8.60	6.68	7.81	10.72	5.25	5.95	4.52
3人	13.77	7.03	6.58	7.04	11.29	5.86	6.56	3.19
4人以上	13.28	8.25	3.19	8.70	8.44	4.59	3.57	4.40
無子女	15.14	9.05	5.03	8.19	3.91	1.63	1.01	4.79

註：1.重要度=1×第一順位比例+2/3×第二順位比例+1/3×第三順位比例。

2.\*部分分類樣本不足30，代表性恐有不足，引用時請審慎。

表91 55-64歲住家宅者選擇機構注重項目  
-按地區別、性別、年齡別、教育程度、婚姻狀況及現有子女數分(續4)

中華民國111年10月底

單位：人；%；重要度

項目別	能有認識的親友同住				評鑑成績			
	重要度	主要 (%)	次要 (%)	再次要 (%)	重要度	主要 (%)	次要 (%)	再次要 (%)
<b>總計</b>	<b>2.80</b>	<b>1.08</b>	<b>1.42</b>	<b>2.33</b>	<b>0.63</b>	<b>0.22</b>	<b>0.29</b>	<b>0.65</b>
<b>地區別</b>								
北部地區	1.84	0.75	1.07	1.13	0.68	0.18	0.35	0.77
中部地區	3.87	1.05	1.67	5.11	0.49	0.34	-	0.46
南部地區	2.34	0.98	1.21	1.66	0.76	0.21	0.48	0.69
東部地區	10.28	4.87	6.05	4.14	-	-	-	-
金馬地區	17.45	11.77	6.29	4.45	-	-	-	-
<b>性別</b>								
男	2.85	1.21	1.20	2.51	0.78	0.17	0.53	0.77
女	2.75	0.95	1.62	2.17	0.50	0.27	0.07	0.53
<b>年齡別</b>								
55~59歲	2.80	1.24	0.99	2.70	0.48	0.19	0.31	0.27
60~64歲	2.80	0.90	1.86	1.95	0.79	0.26	0.27	1.04
<b>教育程度</b>								
不識字*	8.15	-	-	24.44	-	-	-	-
自修、私塾或小學等識字者	3.09	1.49	1.01	2.78	0.21	-	-	0.63
國(初)中	3.40	1.27	1.90	2.60	0.30	0.25	-	0.16
高級中等(高中、高職)	3.21	1.53	1.58	1.89	0.73	0.25	0.35	0.77
專科	2.01	-	1.46	3.12	1.46	0.54	0.89	0.98
大學	0.59	-	-	1.78	0.51	-	-	1.53
研究所	1.18	-	0.68	2.17	1.18	-	1.77	-
<b>婚姻狀況</b>								
有配偶或同居	2.68	0.98	1.34	2.43	0.79	0.29	0.34	0.80
喪偶	4.08	2.36	1.22	2.72	-	-	-	-
離婚或分居	2.29	1.04	1.24	1.29	0.24	-	0.36	-
未婚	3.48	0.92	2.62	2.44	0.19	-	-	0.57
<b>現有子女數</b>								
有子女	2.82	1.13	1.37	2.34	0.67	0.25	0.33	0.62
1人	4.65	2.82	2.52	0.43	0.79	0.53	0.39	-
2人	2.23	0.87	0.83	2.44	0.88	0.28	0.48	0.86
3人	2.61	0.72	1.48	2.74	0.16	-	-	0.49
4人以上	4.57	1.79	2.54	3.28	1.42	0.70	0.69	0.78
無子女	2.63	0.65	1.84	2.26	0.28	-	-	0.85

註：1.重要度=1×第一順位比例+2/3×第二順位比例+1/3×第三順位比例。

2.\*部分分類樣本不足30，代表性恐有不足，引用時請審慎。

表91 55-64歲住家宅者選擇機構注重項目  
-按地區別、性別、年齡別、教育程度、婚姻狀況及現有子女數分(續5)

中華民國111年10月底

單位：人；%；重要度

項目別	他人推薦或介紹(口碑)				醫護服務			
	重要度	主要 (%)	次要 (%)	再次要 (%)	重要度	主要 (%)	次要 (%)	再次要 (%)
<b>總計</b>	<b>2.39</b>	<b>1.26</b>	<b>1.11</b>	<b>1.17</b>	<b>12.46</b>	<b>4.00</b>	<b>7.83</b>	<b>9.71</b>
<b>地區別</b>								
北部地區	2.01	0.81	1.26	1.07	14.29	3.99	9.63	11.66
中部地區	3.14	1.97	1.12	1.27	9.64	3.79	4.88	7.78
南部地區	2.62	1.50	0.99	1.39	12.19	4.10	7.71	8.85
東部地區	-	-	-	-	9.89	4.27	7.03	2.81
金馬地區	-	-	-	-	11.66	6.46	3.22	9.16
<b>性別</b>								
男	2.25	1.20	0.77	1.62	11.76	3.38	7.62	9.90
女	2.52	1.31	1.43	0.75	13.11	4.58	8.04	9.53
<b>年齡別</b>								
55~59歲	2.33	1.36	0.81	1.30	12.93	4.22	7.79	10.55
60~64歲	2.44	1.15	1.43	1.04	11.96	3.76	7.88	8.83
<b>教育程度</b>								
不識字*	-	-	-	-	12.79	-	19.19	-
自修、私塾或小學等識字者	4.64	3.13	1.44	1.62	10.70	1.87	10.00	6.48
國(初)中	2.19	0.92	1.26	1.28	10.70	2.88	7.76	7.95
高級中等(高中、高職)	2.77	1.52	1.24	1.29	10.66	2.74	6.39	10.98
專科	0.67	0.48	-	0.57	16.99	7.00	8.64	12.69
大學	1.84	1.22	0.92	-	17.64	7.18	11.46	8.46
研究所	2.08	-	1.50	3.24	21.62	13.04	6.67	12.40
<b>婚姻狀況</b>								
有配偶或同居	2.37	1.24	1.20	0.99	12.57	4.15	7.78	9.68
喪偶	5.31	2.65	2.91	2.15	10.89	2.49	6.49	12.22
離婚或分居	1.59	0.94	-	1.94	12.84	3.69	8.38	10.68
未婚	0.84	0.47	-	1.12	12.32	4.29	8.94	6.23
<b>現有子女數</b>								
有子女	2.32	1.11	1.24	1.15	12.54	4.03	7.77	10.00
1人	0.76	0.47	-	0.89	9.13	2.52	5.65	8.52
2人	2.17	0.89	1.55	0.73	14.49	4.97	8.96	10.62
3人	2.67	1.26	1.35	1.52	11.20	3.28	6.62	10.53
4人以上	4.51	3.04	0.85	2.72	11.47	3.74	8.68	5.85
無子女	2.95	2.49	-	1.39	11.74	3.73	8.40	7.23

註：1.重要度=1×第一順位比例+2/3×第二順位比例+1/3×第三順位比例。

2.\*部分分類樣本不足30，代表性恐有不足，引用時請審慎。

表91 55-64歲住家宅者選擇機構注重項目  
-按地區別、性別、年齡別、教育程度、婚姻狀況及現有子女數分(續6)

中華民國111年10月底

單位：人；%；重要度

項目別	膳食餐飲				個人隱私			
	重要度	主要 (%)	次要 (%)	再次要 (%)	重要度	主要 (%)	次要 (%)	再次要 (%)
<b>總計</b>	<b>3.21</b>	<b>0.53</b>	<b>1.98</b>	<b>4.08</b>	<b>1.61</b>	<b>1.00</b>	<b>0.49</b>	<b>0.84</b>
<b>地區別</b>								
北部地區	3.62	0.36	2.77	4.24	1.41	0.78	0.61	0.68
中部地區	3.20	0.96	1.64	3.44	1.11	0.46	0.51	0.92
南部地區	2.29	0.48	0.62	4.21	2.08	1.60	0.23	0.95
東部地區	4.30	-	3.99	4.91	4.81	4.07	-	2.20
金馬地區	8.62	-	9.17	7.50	2.04	-	3.06	-
<b>性別</b>								
男	3.54	0.56	2.28	4.39	1.62	0.99	0.69	0.52
女	2.89	0.50	1.70	3.79	1.60	1.02	0.30	1.15
<b>年齡別</b>								
55~59歲	3.27	0.43	1.94	4.65	1.95	1.21	0.66	0.90
60~64歲	3.14	0.63	2.02	3.49	1.26	0.79	0.31	0.78
<b>教育程度</b>								
不識字*	-	-	-	-	-	-	-	-
自修、私塾或小學等識字者	3.79	1.09	2.77	2.55	1.14	0.70	0.67	-
國(初)中	2.38	0.16	1.40	3.84	0.79	0.51	0.42	-
高級中等(高中、高職)	3.34	0.39	2.13	4.59	1.49	0.87	0.45	0.96
專科	3.31	0.57	1.60	5.04	3.12	2.08	0.64	1.83
大學	3.96	0.72	2.97	3.77	2.89	1.67	0.74	2.17
研究所	5.11	3.11	1.96	2.11	2.71	2.21	-	1.50
<b>婚姻狀況</b>								
有配偶或同居	2.98	0.62	1.58	3.94	1.54	0.96	0.50	0.74
喪偶	3.78	0.84	1.38	6.07	2.53	2.15	-	1.16
離婚或分居	2.95	-	3.29	2.26	1.21	0.60	0.45	0.92
未婚	5.31	-	4.92	6.10	1.93	0.87	0.85	1.51
<b>現有子女數</b>								
有子女	3.08	0.52	1.81	4.06	1.57	0.98	0.47	0.82
1人	3.77	0.86	2.71	3.33	1.27	0.87	-	1.20
2人	3.03	0.30	1.74	4.73	1.76	1.29	0.32	0.77
3人	2.94	0.62	1.95	3.05	1.73	0.77	0.99	0.92
4人以上	2.83	1.00	-	5.48	-	-	-	-
無子女	4.28	0.56	3.46	4.23	1.98	1.22	0.60	1.06

註：1.重要度=1×第一順位比例+2/3×第二順位比例+1/3×第三順位比例。

2.\*部分分類樣本不足30，代表性恐有不足，引用時請審慎。

表91 55-64歲住家宅者選擇機構注重項目  
—按地區別、性別、年齡別、教育程度、婚姻狀況及現有子女數分(續7完)

中華民國111年10月底

單位：人；%；重要度

項目別	學習與活動				其他				不知道/ 拒答/無 入注意 願不考 慮(%)
	重要度	主要 (%)	次要 (%)	再次要 (%)	重要度	主要 (%)	次要 (%)	再次要 (%)	
<b>總計</b>	<b>1.70</b>	<b>0.64</b>	<b>0.92</b>	<b>1.34</b>	<b>0.26</b>	<b>0.10</b>	<b>0.20</b>	<b>0.08</b>	<b>3.00</b>
<b>地區別</b>									
北部地區	1.56	0.54	0.89	1.27	0.52	0.23	0.44	-	3.15
中部地區	2.49	0.92	1.64	1.44	0.12	-	-	0.35	1.18
南部地區	0.93	0.39	0.16	1.30	-	-	-	-	3.58
東部地區	5.53	2.82	3.39	1.33	-	-	-	-	12.01
金馬地區	1.02	-	-	3.06	-	-	-	-	2.88
<b>性別</b>									
男	1.15	0.40	0.85	0.58	0.23	0.10	0.11	0.17	3.42
女	2.21	0.87	0.99	2.05	0.29	0.11	0.28	-	2.61
<b>年齡別</b>									
55~59歲	1.72	0.73	0.93	1.10	0.30	0.11	0.28	-	2.18
60~64歲	1.68	0.55	0.90	1.59	0.23	0.10	0.11	0.17	3.87
<b>教育程度</b>									
不識字*	-	-	-	-	-	-	-	-	-
自修、私塾或小學等識字者	0.89	0.89	-	-	-	-	-	-	6.38
國(初)中	1.18	0.35	0.32	1.83	0.25	-	0.24	0.29	3.84
高級中等(高中、高職)	2.16	0.97	1.26	1.04	0.24	0.12	0.18	-	2.58
專科	1.02	-	1.07	0.92	-	-	-	-	1.31
大學	2.00	0.50	1.12	2.28	-	-	-	-	2.79
研究所	3.42	1.07	2.78	1.48	2.38	1.46	1.39	-	-
<b>婚姻狀況</b>									
有配偶或同居	1.77	0.60	1.03	1.43	0.27	0.06	0.26	0.11	2.88
喪偶	1.06	-	0.57	2.04	-	-	-	-	4.21
離婚或分居	2.20	1.46	0.55	1.12	-	-	-	-	4.02
未婚	0.94	0.56	0.57	-	0.76	0.76	-	-	1.69
<b>現有子女數</b>									
有子女	1.78	0.67	0.92	1.49	0.23	0.05	0.22	0.09	3.14
1人	1.25	-	1.40	0.96	0.42	-	0.64	-	3.76
2人	1.76	0.93	0.78	0.94	0.19	-	0.29	-	3.34
3人	1.97	0.29	1.14	2.75	-	-	-	-	2.91
4人以上	1.94	1.80	-	0.40	1.20	0.75	-	1.35	1.74
無子女	1.01	0.39	0.93	-	0.53	0.53	-	-	1.83

註：1.重要度=1×第一順位比例+2/3×第二順位比例+1/3×第三順位比例。

2.\*部分分類樣本不足30，代表性恐有不足，引用時請審慎。

表92 65歲以上住家宅者選擇機構注重項目  
-按地區別、性別、年齡別、教育程度、婚姻狀況及現有子女數分

中華民國111年10月底

單位：人；%；重要度

項目別	總計		公共安全			
	人數	百分比	重要度	主要(%)	次要(%)	再次要(%)
<b>總計</b>	<b>3,958,421</b>	<b>100.00</b>	<b>16.29</b>	<b>10.66</b>	<b>6.31</b>	<b>4.25</b>
<b>地區別</b>						
北部地區	1,765,058	100.00	18.51	12.40	6.71	4.90
中部地區	947,595	100.00	11.59	7.02	5.26	3.18
南部地區	1,124,220	100.00	16.90	11.25	6.63	3.70
東部地區	96,999	100.00	15.02	8.26	5.09	10.11
金馬地區	24,549	100.00	14.50	8.54	8.13	1.62
<b>性別</b>						
男	1,789,791	100.00	15.80	9.95	6.52	4.48
女	2,168,630	100.00	16.69	11.25	6.14	4.06
<b>年齡別</b>						
65~69歲	1,468,674	100.00	16.77	10.95	6.56	4.37
70~74歲	1,082,606	100.00	16.84	11.15	6.14	4.78
75~79歲	573,502	100.00	15.95	10.91	5.17	4.78
80歲以上	833,639	100.00	14.94	9.35	6.89	3.00
<b>教育程度</b>						
不識字	148,993	100.00	14.21	8.63	6.91	2.93
自修、私塾或小學等識字者	1,770,554	100.00	14.57	8.95	6.33	4.19
國(初)中	647,575	100.00	17.02	10.44	7.48	4.78
高級中等(高中、高職)	836,808	100.00	18.15	12.53	6.45	3.97
專科	229,729	100.00	17.16	11.50	6.87	3.25
大學	259,958	100.00	17.27	12.74	3.56	6.47
研究所	64,804	100.00	29.43	28.77	-	1.98
<b>婚姻狀況</b>						
有配偶或同居	2,613,863	100.00	16.48	10.91	6.22	4.26
喪偶	1,104,182	100.00	15.37	9.67	6.48	4.13
離婚或分居	167,183	100.00	18.24	12.88	6.05	4.00
未婚	73,193	100.00	18.67	11.49	7.54	6.46
<b>現有子女數</b>						
有子女	3,829,565	100.00	16.19	10.62	6.27	4.14
1人	251,657	100.00	16.11	11.63	4.69	4.04
2人	1,030,205	100.00	17.69	12.61	5.50	4.24
3人	1,405,045	100.00	15.69	10.06	6.34	4.21
4人以上	1,142,658	100.00	15.46	9.29	7.24	4.01
無子女	128,856	100.00	19.27	11.83	7.43	7.45

註：重要度=1×第一順位比例+2/3×第二順位比例+1/3×第三順位比例。

表92 65歲以上住家宅者選擇機構注重項目  
-按地區別、性別、年齡別、教育程度、婚姻狀況及現有子女數分(續1)

中華民國111年10月底

單位：人；%；重要度

項目別	環境衛生與設備				工作人員素質及服務態度			
	重要度	主要(%)	次要(%)	再次要(%)	重要度	主要(%)	次要(%)	再次要(%)
<b>總計</b>	<b>33.60</b>	<b>18.81</b>	<b>16.77</b>	<b>10.82</b>	<b>25.69</b>	<b>10.36</b>	<b>14.86</b>	<b>16.29</b>
<b>地區別</b>								
北部地區	32.06	16.44	17.44	12.00	22.92	8.90	13.24	15.59
中部地區	42.01	26.35	17.52	11.90	33.73	13.49	20.71	19.29
南部地區	28.86	16.41	14.65	8.04	23.45	9.93	12.91	14.73
東部地區	33.73	17.21	20.14	9.30	22.80	9.94	10.49	17.57
金馬地區	35.51	14.47	22.99	17.15	28.31	15.28	11.21	16.66
<b>性別</b>								
男	32.58	18.44	15.81	10.80	24.44	9.12	14.58	16.80
女	34.44	19.12	17.56	10.83	26.72	11.37	15.09	15.86
<b>年齡別</b>								
65~69歲	36.59	20.90	17.84	11.36	27.14	11.53	14.49	17.86
70~74歲	33.52	18.30	17.07	11.53	25.18	8.83	16.16	16.76
75~79歲	33.77	19.73	16.77	8.59	24.08	10.45	13.46	13.98
80歲以上	28.31	15.16	14.49	10.46	24.90	10.21	14.79	14.48
<b>教育程度</b>								
不識字	25.41	12.57	13.38	11.76	25.16	12.32	13.98	10.54
自修、私塾或小學等識字者	32.49	18.18	15.97	10.98	25.68	10.74	14.33	16.15
國(初)中	35.93	21.43	16.66	10.20	25.01	8.75	15.61	17.57
高級中等(高中、高職)	33.68	18.49	17.27	11.01	26.63	11.19	14.65	17.03
專科	38.28	20.92	20.91	10.24	28.73	12.60	16.01	16.36
大學	36.40	20.07	19.13	10.72	22.01	6.62	15.43	15.34
研究所	30.46	15.75	16.81	10.52	25.87	7.66	20.12	14.39
<b>婚姻狀況</b>								
有配偶或同居	33.95	19.61	16.11	10.81	25.27	9.81	14.85	16.66
喪偶	32.58	17.35	17.31	11.07	26.79	12.00	14.35	15.68
離婚或分居	34.31	16.00	21.91	11.11	24.28	9.41	15.31	14.00
未婚	34.49	18.84	20.18	6.55	27.48	7.16	21.72	17.51
<b>現有子女數</b>								
有子女	33.72	18.93	16.74	10.89	25.71	10.37	14.87	16.27
1人	36.21	20.36	17.13	13.29	25.19	11.88	13.69	12.55
2人	33.92	17.57	18.99	11.09	25.18	9.20	15.62	16.69
3人	34.42	19.88	16.36	10.93	26.47	11.31	14.62	16.26
4人以上	32.13	18.67	15.11	10.13	25.35	9.93	14.77	16.73
無子女	29.86	15.28	17.50	8.74	25.23	10.00	14.43	16.84

註：重要度=1×第一順位比例+2/3×第二順位比例+1/3×第三順位比例。



表92 65歲以上住家宅者選擇機構注重項目  
-按地區別、性別、年齡別、教育程度、婚姻狀況及現有子女數分(續2)

中華民國111年10月底

單位：人；%；重要度

項目別	服務內容與品質				收費合理			
	重要度	主要(%)	次要(%)	再次要(%)	重要度	主要(%)	次要(%)	再次要(%)
<b>總計</b>	<b>20.54</b>	<b>9.40</b>	<b>11.96</b>	<b>9.49</b>	<b>32.23</b>	<b>20.68</b>	<b>12.66</b>	<b>9.33</b>
<b>地區別</b>								
北部地區	19.10	9.18	10.69	8.39	33.58	21.89	12.61	9.85
中部地區	22.92	9.67	14.03	11.68	23.86	13.70	10.45	9.59
南部地區	21.29	9.84	12.26	9.82	37.69	24.89	14.90	8.59
東部地區	16.57	7.13	12.17	3.99	27.36	17.85	10.99	6.54
金馬地區	12.66	3.74	7.70	11.39	27.30	21.32	5.95	6.03
<b>性別</b>								
男	20.22	8.89	12.01	9.98	33.41	21.83	12.86	9.04
女	20.80	9.83	11.91	9.09	31.25	19.73	12.50	9.56
<b>年齡別</b>								
65~69歲	20.77	9.33	12.56	9.19	32.32	20.62	12.77	9.56
70~74歲	20.55	10.19	10.48	10.11	33.71	21.98	12.91	9.37
75~79歲	22.26	9.72	14.30	9.03	29.92	18.80	11.74	9.91
80歲以上	18.92	8.28	11.19	9.54	31.75	20.41	12.78	8.45
<b>教育程度</b>								
不識字	18.84	9.65	10.71	6.15	32.59	22.86	10.40	8.39
自修、私塾或小學等識字者	18.77	7.70	12.10	9.01	35.17	23.37	13.04	9.29
國(初)中	21.12	9.91	11.25	11.13	35.45	21.67	15.56	10.23
高級中等(高中、高職)	20.62	9.50	12.39	8.58	30.21	18.90	12.07	9.80
專科	23.45	12.60	11.30	9.97	23.92	13.35	11.20	9.30
大學	25.61	13.65	11.86	12.17	23.06	15.50	8.31	6.06
研究所	35.06	20.51	15.20	13.24	11.31	1.97	8.72	10.57
<b>婚姻狀況</b>								
有配偶或同居	21.21	9.69	12.56	9.43	31.37	19.69	12.83	9.41
喪偶	19.26	8.58	11.54	8.97	33.01	21.75	12.28	9.21
離婚或分居	18.68	9.71	7.46	11.97	40.08	27.95	12.81	10.77
未婚	19.92	10.55	7.02	14.07	33.17	23.49	12.20	4.64
<b>現有子女數</b>								
有子女	20.53	9.40	11.98	9.44	31.93	20.34	12.70	9.38
1人	17.86	8.92	8.90	9.01	33.24	20.09	14.17	11.10
2人	22.00	11.17	11.59	9.33	31.72	20.32	12.76	8.69
3人	20.47	8.63	13.13	9.25	32.98	21.13	12.71	10.15
4人以上	19.88	8.86	11.61	9.85	30.53	19.44	12.31	8.67
無子女	20.66	9.49	11.16	11.18	41.23	30.91	11.58	7.80

註：重要度=1×第一順位比例+2/3×第二順位比例+1/3×第三順位比例。

表92 65歲以上住家宅者選擇機構注重項目  
-按地區別、性別、年齡別、教育程度、婚姻狀況及現有子女數分(續3)

中華民國111年10月底

單位：人；%；重要度

項目別	合法立案				離家近或交通便利			
	重要度	主要(%)	次要(%)	再次要(%)	重要度	主要(%)	次要(%)	再次要(%)
<b>總計</b>	<b>15.08</b>	<b>8.30</b>	<b>6.23</b>	<b>7.87</b>	<b>11.68</b>	<b>5.95</b>	<b>5.93</b>	<b>5.33</b>
<b>地區別</b>								
北部地區	18.90	9.76	8.52	10.38	10.31	4.76	6.22	4.21
中部地區	11.65	7.57	3.40	5.45	14.36	8.20	6.13	6.21
南部地區	12.86	7.13	5.48	6.22	11.31	5.69	5.19	6.48
東部地區	7.26	4.01	1.64	6.49	13.67	7.52	6.96	4.53
金馬地區	5.93	2.87	3.87	1.44	15.37	9.50	7.02	3.56
<b>性別</b>								
男	16.31	9.45	6.43	7.72	10.75	5.28	5.51	5.38
女	14.07	7.36	6.07	7.99	12.44	6.50	6.27	5.29
<b>年齡別</b>								
65~69歲	17.22	9.47	7.44	8.38	10.99	5.22	5.88	5.55
70~74歲	14.70	8.18	5.78	8.00	11.19	5.97	5.63	4.40
75~79歲	14.92	8.49	5.76	7.78	12.99	5.87	7.63	6.07
80歲以上	11.93	6.30	5.01	6.86	12.62	7.24	5.24	5.66
<b>教育程度</b>								
不識字	7.53	3.74	2.73	5.93	17.87	10.86	6.96	7.09
自修、私塾或小學等識字者	12.69	7.21	4.49	7.45	13.89	6.87	7.41	6.23
國(初)中	15.75	9.08	5.64	8.73	10.44	5.77	4.83	4.35
高級中等(高中、高職)	17.51	9.76	7.65	7.93	9.75	4.99	4.53	5.22
專科	20.96	10.81	9.27	11.90	7.26	3.35	3.30	5.13
大學	18.92	8.73	12.52	5.54	6.81	3.39	4.44	1.39
研究所	23.51	11.48	13.38	9.31	9.55	3.04	7.43	4.66
<b>婚姻狀況</b>								
有配偶或同居	16.72	9.39	6.81	8.36	11.79	5.85	6.04	5.71
喪偶	11.85	6.43	4.86	6.55	12.49	6.95	6.04	4.52
離婚或分居	12.25	4.83	7.30	7.65	7.37	2.64	4.19	5.82
未婚	11.61	5.59	3.78	10.49	5.53	1.72	4.19	3.05
<b>現有子女數</b>								
有子女	15.15	8.41	6.22	7.78	11.92	6.07	6.04	5.49
1人	17.18	9.59	7.83	7.12	10.02	4.49	6.01	4.57
2人	17.15	9.48	7.23	8.55	10.70	5.67	5.23	4.62
3人	15.34	8.45	6.63	7.42	11.44	5.20	6.69	5.35
4人以上	12.66	7.14	4.44	7.65	14.04	7.84	5.97	6.65
無子女	13.09	5.10	6.69	10.59	4.38	2.40	2.61	0.75

註：重要度=1×第一順位比例+2/3×第二順位比例+1/3×第三順位比例。

表92 65歲以上住家宅者選擇機構注重項目  
-按地區別、性別、年齡別、教育程度、婚姻狀況及現有子女數分(續4)

中華民國111年10月底

單位：人；%；重要度

項目別	能有認識的親友同住				評鑑成績			
	重要度	主要(%)	次要(%)	再次要(%)	重要度	主要(%)	次要(%)	再次要(%)
<b>總計</b>	<b>4.25</b>	<b>2.13</b>	<b>1.78</b>	<b>2.80</b>	<b>0.51</b>	<b>0.22</b>	<b>0.21</b>	<b>0.42</b>
<b>地區別</b>								
北部地區	2.85	1.22	1.49	1.90	0.66	0.29	0.26	0.60
中部地區	6.92	3.65	1.97	5.86	0.38	0.12	0.30	0.18
南部地區	3.29	1.67	1.74	1.39	0.36	0.17	0.08	0.39
東部地區	12.56	7.69	4.59	5.43	0.69	0.69	-	-
金馬地區	12.59	8.01	5.31	3.13	-	-	-	-
<b>性別</b>								
男	3.90	1.80	1.90	2.51	0.63	0.38	0.16	0.41
女	4.53	2.40	1.68	3.03	0.41	0.09	0.26	0.43
<b>年齡別</b>								
65~69歲	3.66	1.80	1.37	2.85	0.51	0.16	0.22	0.63
70~74歲	4.34	2.09	2.38	2.01	0.78	0.43	0.40	0.26
75~79歲	3.46	1.43	1.25	3.59	0.41	0.12	0.17	0.53
80歲以上	5.69	3.24	2.08	3.18	0.21	0.15	-	0.19
<b>教育程度</b>								
不識字	5.68	1.66	3.31	5.47	0.16	-	-	0.47
自修、私塾或小學等識字者	5.18	2.95	1.84	3.02	0.26	0.09	0.12	0.27
國(初)中	4.26	1.78	2.29	2.84	0.47	0.42	-	0.13
高級中等(高中、高職)	3.07	1.24	1.27	2.97	0.58	0.23	0.26	0.52
專科	2.46	0.67	2.54	0.28	0.93	-	0.95	0.89
大學	2.97	2.09	0.61	1.41	1.45	0.49	0.75	1.39
研究所	2.00	1.20	-	2.39	2.07	1.83	-	0.71
<b>婚姻狀況</b>								
有配偶或同居	3.89	1.82	1.84	2.52	0.59	0.26	0.25	0.47
喪偶	5.26	2.90	1.68	3.70	0.33	0.11	0.18	0.29
離婚或分居	3.26	2.18	0.94	1.37	0.40	0.40	-	-
未婚	3.94	1.29	2.92	2.09	0.55	-	-	1.66
<b>現有子女數</b>								
有子女	4.29	2.18	1.76	2.82	0.51	0.23	0.22	0.41
1人	3.69	2.49	0.94	1.70	0.27	-	-	0.81
2人	3.19	1.63	1.17	2.33	0.58	0.25	0.31	0.38
3人	4.39	2.16	1.85	3.01	0.62	0.33	0.20	0.46
4人以上	5.29	2.62	2.36	3.27	0.38	0.15	0.22	0.27
無子女	3.00	0.73	2.36	2.08	0.31	-	-	0.94

註：重要度=1×第一順位比例+2/3×第二順位比例+1/3×第三順位比例。

表92 65歲以上住家宅者選擇機構注重項目  
-按地區別、性別、年齡別、教育程度、婚姻狀況及現有子女數分(續5)

中華民國111年10月底

單位：人；%；重要度

項目別	他人推薦或介紹(口碑)				醫護服務			
	重要度	主要(%)	次要(%)	再次要(%)	重要度	主要(%)	次要(%)	再次要(%)
<b>總計</b>	<b>2.76</b>	<b>1.27</b>	<b>1.54</b>	<b>1.39</b>	<b>12.05</b>	<b>4.72</b>	<b>6.49</b>	<b>8.99</b>
<b>地區別</b>								
北部地區	2.40	1.38	1.04	1.00	14.91	6.12	8.09	10.18
中部地區	2.66	0.89	2.14	1.01	8.18	3.69	4.04	5.39
南部地區	3.70	1.56	1.97	2.49	11.29	3.62	6.27	10.47
東部地區	-	-	-	-	6.39	2.19	3.51	5.57
金馬地區	-	-	-	-	12.97	4.81	8.05	8.37
<b>性別</b>								
男	2.87	1.29	1.63	1.48	13.49	6.05	6.71	8.90
女	2.67	1.25	1.46	1.33	10.86	3.62	6.31	9.07
<b>年齡別</b>								
65~69歲	2.67	1.23	1.57	1.20	11.84	4.31	6.83	8.94
70~74歲	2.99	1.28	1.69	1.75	12.23	4.48	6.78	9.68
75~79歲	3.04	1.75	1.32	1.24	11.33	4.58	5.41	9.45
80歲以上	2.42	1.00	1.44	1.38	12.68	5.86	6.27	7.89
<b>教育程度</b>								
不識字	1.59	0.51	0.89	1.47	9.78	4.38	4.34	7.56
自修、私塾或小學等識字者	3.47	1.48	2.10	1.77	10.27	3.84	5.70	7.90
國(初)中	2.47	1.17	1.14	1.61	11.16	4.32	6.44	7.66
高級中等(高中、高職)	2.59	1.33	1.46	0.87	13.34	4.85	7.60	10.24
專科	2.13	1.17	1.21	0.44	18.24	8.51	7.36	14.47
大學	1.10	0.73	-	1.11	16.79	8.19	8.23	9.34
研究所	-	-	-	-	17.00	4.70	9.13	18.63
<b>婚姻狀況</b>								
有配偶或同居	2.85	1.35	1.57	1.38	12.91	5.28	6.88	9.14
喪偶	2.98	1.37	1.72	1.41	10.53	3.72	5.87	8.71
離婚或分居	0.87	-	0.51	1.60	9.48	1.95	6.74	9.13
未婚	0.43	-	-	1.29	9.94	6.49	1.32	7.72
<b>現有子女數</b>								
有子女	2.84	1.31	1.59	1.42	12.09	4.73	6.50	9.08
1人	2.84	0.85	2.61	0.74	8.96	1.27	6.95	9.15
2人	3.08	1.76	1.27	1.41	13.23	4.41	7.20	12.07
3人	2.63	1.15	1.46	1.50	12.47	5.25	6.34	8.99
4人以上	2.90	1.21	1.80	1.46	11.28	5.14	5.97	6.47
無子女	0.24	-	-	0.73	10.78	4.51	6.13	6.56

註：重要度=1×第一順位比例+2/3×第二順位比例+1/3×第三順位比例。

表92 65歲以上住家宅者選擇機構注重項目  
—按地區別、性別、年齡別、教育程度、婚姻狀況及現有子女數分(續6)

中華民國111年10月底

單位：人；%；重要度

項目別	膳食餐飲				個人隱私			
	重要度	主要(%)	次要(%)	再次要(%)	重要度	主要(%)	次要(%)	再次要(%)
<b>總計</b>	<b>2.87</b>	<b>0.66</b>	<b>1.70</b>	<b>3.23</b>	<b>1.13</b>	<b>0.66</b>	<b>0.29</b>	<b>0.82</b>
<b>地區別</b>								
北部地區	2.79	0.55	1.58	3.56	0.88	0.44	0.20	0.93
中部地區	2.97	0.50	2.23	2.94	0.11	-	-	0.34
南部地區	2.44	0.69	1.09	3.08	1.99	1.24	0.67	0.91
東部地區	4.75	1.43	4.44	1.08	5.78	4.61	0.41	2.68
金馬地區	17.68	10.73	7.37	6.12	-	-	-	-
<b>性別</b>								
男	3.33	0.82	2.26	3.00	1.17	0.68	0.29	0.89
女	2.50	0.53	1.24	3.42	1.09	0.64	0.28	0.76
<b>年齡別</b>								
65~69歲	3.11	0.61	2.14	3.23	1.13	0.61	0.36	0.84
70~74歲	3.07	0.68	2.02	3.13	1.07	0.63	0.13	1.05
75~79歲	2.46	0.58	1.20	3.25	1.45	0.98	0.32	0.76
80歲以上	2.49	0.79	0.87	3.34	0.97	0.57	0.35	0.52
<b>教育程度</b>								
不識字	2.34	-	1.80	3.40	1.14	1.14	-	-
自修、私塾或小學等識字者	2.54	0.68	1.18	3.20	0.96	0.70	0.20	0.38
國(初)中	2.42	0.26	2.18	2.14	1.21	0.52	0.14	1.80
高級中等(高中、高職)	3.68	1.02	2.36	3.28	1.36	0.61	0.59	1.06
專科	2.57	-	1.34	5.04	1.09	0.63	-	1.39
大學	4.08	1.11	2.30	4.32	1.62	0.83	0.81	0.77
研究所	3.63	1.54	1.66	2.96	-	-	-	-
<b>婚姻狀況</b>								
有配偶或同居	2.78	0.58	1.65	3.31	1.01	0.56	0.22	0.92
喪偶	2.94	0.72	1.76	3.14	1.11	0.53	0.52	0.71
離婚或分居	3.18	1.08	1.88	2.56	2.87	2.87	-	-
未婚	4.41	1.88	2.25	3.11	1.40	1.16	-	0.72
<b>現有子女數</b>								
有子女	2.77	0.62	1.64	3.20	1.12	0.65	0.28	0.83
1人	2.06	-	0.80	4.56	1.24	0.46	1.01	0.34
2人	3.26	0.82	2.12	3.08	1.07	0.67	0.27	0.66
3人	2.73	0.51	1.74	3.18	0.96	0.40	0.20	1.27
4人以上	2.55	0.69	1.27	3.01	1.33	0.99	0.23	0.55
無子女	5.87	2.06	3.62	4.22	1.34	0.86	0.51	0.41

註：重要度=1×第一順位比例+2/3×第二順位比例+1/3×第三順位比例。

表92 65歲以上住家宅者選擇機構注重項目  
—按地區別、性別、年齡別、教育程度、婚姻狀況及現有子女數分(續7完)

中華民國111年10月底

單位：人；%；重要度

項目別	學習與活動				其他				不知道/ 拒答/無 入注意 願不考 慮(%)
	重要度	主要(%)	次要(%)	再次要 (%)	重要度	主要(%)	次要(%)	再次要 (%)	
<b>總計</b>	<b>1.05</b>	<b>0.45</b>	<b>0.47</b>	<b>0.85</b>	<b>0.22</b>	<b>0.11</b>	<b>0.14</b>	<b>0.05</b>	<b>5.61</b>
<b>地區別</b>									
北部地區	0.95	0.51	0.33	0.68	0.18	0.06	0.19	-	6.12
中部地區	1.24	0.32	0.83	1.11	0.59	0.36	0.25	0.19	4.46
南部地區	0.71	0.40	0.08	0.75	-	-	-	-	5.50
東部地區	3.90	1.24	3.31	1.36	-	-	-	-	10.23
金馬地區	4.49	0.72	3.06	5.18	0.37	-	-	1.12	-
<b>性別</b>									
男	1.19	0.44	0.61	1.03	0.41	0.25	0.21	0.05	5.32
女	0.93	0.46	0.35	0.70	0.07	-	0.08	0.05	5.85
<b>年齡別</b>									
65~69歲	1.39	0.51	0.65	1.36	0.23	0.07	0.24	-	2.70
70~74歲	0.70	0.35	0.29	0.44	0.29	0.23	0.09	-	5.24
75~79歲	1.07	0.28	0.62	1.12	0.09	-	0.11	0.05	6.31
80歲以上	0.88	0.60	0.27	0.28	0.23	0.12	0.06	0.21	10.72
<b>教育程度</b>									
不識字	-	-	-	-	-	-	-	-	11.68
自修、私塾或小學等識字者	0.76	0.39	0.32	0.48	0.20	0.14	0.06	0.06	6.69
國(初)中	0.86	0.28	0.52	0.70	0.16	-	0.17	0.15	4.21
高級中等(高中、高職)	1.49	0.70	0.67	1.04	0.12	0.12	-	-	4.54
專科	1.24	0.53	0.21	1.71	0.77	0.41	0.55	-	2.95
大學	2.36	0.83	0.98	2.62	0.57	-	0.85	-	5.04
研究所	1.55	-	1.49	1.67	-	-	-	-	1.54
<b>婚姻狀況</b>									
有配偶或同居	0.94	0.34	0.41	1.00	0.28	0.13	0.22	-	4.72
喪偶	1.02	0.51	0.47	0.59	0.15	0.09	-	0.18	7.32
離婚或分居	2.02	1.29	1.10	-	-	-	-	-	6.82
未婚	3.08	1.73	1.32	1.44	-	-	-	-	8.62
<b>現有子女數</b>									
有子女	1.02	0.47	0.44	0.78	0.23	0.12	0.15	0.05	5.57
1人	0.75	0.63	-	0.35	0.50	-	0.75	-	7.33
2人	1.23	0.64	0.34	1.11	0.26	0.09	0.22	0.08	3.70
3人	0.96	0.25	0.59	0.97	0.18	0.18	-	-	5.14
4人以上	0.96	0.55	0.44	0.36	0.21	0.09	0.14	0.11	7.39
無子女	1.90	-	1.43	2.84	-	-	-	-	6.83

註：重要度=1×第一順位比例+2/3×第二順位比例+1/3×第三順位比例。

表93 55歲以上住機構者居住機構之時間  
-按地區別、性別、年齡別、教育程度、婚姻狀況及現有子女數分

中華民國111年10月底

單位：人；%；年

項目別	總計		未滿 1年	1年至 未滿 3年	3年至 未滿 5年	5年至 未滿 7年	7年至 未滿 10年	10年 以上	平均 年數
	人數	百分比							
<b>總計</b>	<b>97,643</b>	<b>100.00</b>	<b>6.26</b>	<b>31.90</b>	<b>27.08</b>	<b>14.73</b>	<b>7.75</b>	<b>12.29</b>	<b>4.52</b>
<b>地區別</b>									
北部地區	37,393	100.00	7.16	26.37	31.92	14.13	9.39	11.03	4.59
中部地區	23,712	100.00	5.16	39.80	26.93	12.95	7.00	8.16	4.09
南部地區	32,499	100.00	6.11	34.23	21.91	15.33	6.44	15.97	4.66
東部地區	3,774	100.00	5.94	17.78	26.36	23.82	7.18	18.92	5.37
金馬地區*	265	100.00	-	20.00	1.13	55.85	9.43	13.58	5.96
<b>性別</b>									
男	51,129	100.00	8.14	31.04	26.13	11.32	7.10	16.27	4.62
女	46,514	100.00	4.19	32.84	28.12	18.48	8.46	7.91	4.42
<b>年齡別</b>									
55~64歲	13,274	100.00	7.15	20.29	21.09	14.46	6.96	30.05	5.75
55~59歲	5,492	100.00	9.65	13.15	16.93	19.85	16.81	23.62	5.97
60~64歲	7,782	100.00	5.38	25.33	24.03	10.65	0.01	34.59	5.59
65歲以上	84,369	100.00	6.12	33.72	28.02	14.77	7.87	9.49	4.33
65~69歲	10,721	100.00	6.84	41.69	27.68	9.62	4.58	9.59	3.90
70~74歲	13,167	100.00	2.18	25.48	35.11	14.16	10.47	12.61	4.92
75~79歲	12,412	100.00	9.60	32.05	14.33	34.22	2.83	6.96	4.25
80歲以上	48,069	100.00	6.14	34.63	29.69	11.07	9.20	9.27	4.28
<b>教育程度</b>									
不識字	8,367	100.00	3.68	31.96	28.23	16.34	10.17	9.62	4.59
自修、私塾或小學等識字者	43,207	100.00	7.09	33.54	24.84	18.34	10.11	6.08	4.27
國(初)中	14,313	100.00	1.84	41.99	16.84	6.71	6.84	25.77	5.08
高級中等(高中、高職)	19,035	100.00	7.01	24.44	33.76	12.60	6.18	16.00	4.76
專科*	4,364	100.00	-	35.22	27.93	25.00	-	11.85	4.51
大學*	7,564	100.00	12.84	23.51	41.10	8.47	2.51	11.57	4.06
研究所*	793	100.00	21.31	-	22.95	-	0.00	55.74	6.60
<b>婚姻狀況</b>									
有配偶或同居	21,551	100.00	9.95	40.60	22.82	11.81	3.22	11.61	3.92
喪偶	47,422	100.00	6.25	34.42	28.07	15.09	8.15	8.02	4.24
離婚或分居	15,523	100.00	2.89	26.80	33.39	18.51	4.83	13.58	4.76
未婚	13,147	100.00	4.20	14.53	23.05	13.78	17.18	27.26	6.25
<b>現有子女數</b>									
有子女	79,617	100.00	6.42	35.79	28.07	14.54	5.95	9.23	4.17
1人	11,842	100.00	0.31	23.39	35.42	16.23	6.87	17.78	5.22
2人	25,336	100.00	7.26	27.56	29.44	17.67	4.81	13.27	4.56
3人	18,695	100.00	6.90	45.09	26.22	13.60	2.03	6.15	3.59
4人以上	23,744	100.00	8.18	43.43	24.39	11.11	9.80	3.09	3.69
無子女	18,026	100.00	5.56	14.71	22.71	15.56	15.67	25.80	6.08

註：1.\*部分分類樣本不足30，代表性恐有不足，引用時請審慎。

2.平均年數依各選項組中點計算。

表94 55歲以上住機構者選擇機構優先考量因素  
-按地區別、性別、年齡別、教育程度、婚姻狀況及現有子女數分

中華民國111年10月底

單位：人；%

項目別	人數	公共 安全	環境 衛生 與設備	工作人 員素質 及服務 態度	服務 內容 與品質	收費 合理	合法 立案	離家近 或交通 便利
<b>總計</b>	<b>97,643</b>	<b>10.61</b>	<b>26.46</b>	<b>23.11</b>	<b>18.57</b>	<b>10.34</b>	<b>17.75</b>	<b>21.10</b>
<b>地區別</b>								
北部地區	37,393	12.96	33.76	32.70	27.17	11.04	28.41	28.97
中部地區	23,712	10.23	28.88	17.43	15.19	7.39	12.23	11.75
南部地區	32,499	8.59	16.14	17.14	10.71	11.38	10.00	20.95
東部地區	3,774	7.87	29.28	17.01	23.64	13.65	14.84	4.64
金馬地區*	265	-	6.42	-	-	-	-	-
<b>性別</b>								
男	51,129	12.71	25.78	21.85	15.27	11.39	15.76	16.65
女	46,514	8.30	27.22	24.50	22.20	9.17	19.95	25.99
<b>年齡別</b>								
55~64歲	13,274	12.92	19.25	15.09	13.36	8.93	16.23	22.25
55~59歲	5,492	8.25	14.69	18.77	14.58	12.78	9.72	27.02
60~64歲	7,782	16.22	22.46	12.49	12.49	6.22	20.83	18.88
65歲以上	84,369	10.25	27.60	24.38	19.39	10.56	17.99	20.92
65~69歲	10,721	13.03	35.39	23.82	16.93	14.17	16.56	18.10
70~74歲	13,167	17.46	29.98	33.68	23.14	19.05	23.00	21.98
75~79歲	12,412	8.74	39.16	21.56	20.10	6.75	20.54	20.32
80歲以上	48,069	8.04	22.22	22.68	18.74	8.41	16.28	21.41
<b>教育程度</b>								
不識字	8,367	7.61	18.67	11.88	13.12	8.43	8.81	18.24
自修、私塾或小學等識字者	43,207	6.22	23.14	22.36	18.29	7.60	15.47	19.33
國(初)中	14,313	16.82	25.80	21.04	10.49	18.54	19.94	13.75
高級中等(高中、高職)	19,035	13.76	28.45	30.97	30.37	14.62	22.73	24.97
專科*	4,364	-	30.66	15.95	6.67	2.20	33.98	32.54
大學*	7,564	26.56	46.10	30.53	18.43	7.56	16.55	31.82
研究所*	793	-	43.38	-	21.31	-	-	22.07
<b>婚姻狀況</b>								
有配偶或同居	21,551	18.91	33.19	28.05	19.01	11.24	18.82	18.09
喪偶	47,422	6.97	23.67	21.04	19.28	9.61	17.64	20.96
離婚或分居	15,523	10.34	32.72	29.87	17.57	13.31	20.57	31.88
未婚	13,147	10.48	18.11	14.52	16.51	7.97	13.11	13.81
<b>現有子女數</b>								
有子女	79,617	11.33	28.24	25.40	19.30	11.21	17.99	22.74
1人	11,842	20.32	29.25	17.29	24.88	14.27	20.27	23.48
2人	25,336	14.80	34.19	33.58	22.64	15.97	24.31	26.37
3人	18,695	2.89	25.91	24.62	14.92	10.79	9.92	18.05
4人以上	23,744	9.80	23.22	21.34	16.42	4.93	16.45	22.17
無子女	18,026	7.43	18.61	13.00	15.35	6.49	16.73	13.87

註：1.本題為複選題。

2.\*部分分類樣本不足30，代表性恐有不足，引用時請審慎。



表94 55-64歲住機構者選擇機構優先考量因素  
-按地區別、性別、年齡別、教育程度、婚姻狀況及現有子女數分(續)

中華民國111年10月底

單位：人；%

項目別	能有認識的親友同住	評鑑成績	他人推薦或介紹(口碑)	醫護服務	膳食餐飲	個人隱私	學習與活動	其他	代答者非家屬無法回答
<b>總計</b>	<b>1.61</b>	<b>3.97</b>	<b>8.23</b>	<b>17.95</b>	<b>3.58</b>	<b>1.32</b>	<b>1.74</b>	<b>9.26</b>	<b>35.51</b>
<b>地區別</b>									
北部地區	0.78	4.57	7.99	28.74	5.88	0.81	1.58	8.22	24.62
中部地區	1.45	-	11.40	13.37	2.22	0.17	-	11.95	28.31
南部地區	2.60	6.37	6.70	8.45	2.37	2.90	1.96	6.11	52.81
東部地區	2.52	2.52	4.40	22.42	0.03	-	12.51	23.95	42.02
金馬地區*	-	-	-	6.42	-	-	-	90.94	2.64
<b>性別</b>									
男	0.76	1.43	8.93	17.42	3.43	0.60	1.49	12.40	34.37
女	2.55	6.76	7.45	18.53	3.74	2.11	2.01	5.80	36.77
<b>年齡別</b>									
55~64歲	3.96	6.46	8.25	23.04	2.95	-	-	10.40	31.00
55~59歲	-	-	5.66	20.79	7.14	-	-	3.99	39.60
60~64歲	6.76	11.01	10.07	24.62	-	-	-	14.92	24.93
65歲以上	1.24	3.58	8.22	17.15	3.68	1.52	2.01	9.08	36.22
65~69歲	2.57	-	10.33	12.04	-	2.84	1.63	13.78	31.92
70~74歲	-	4.11	9.58	25.18	3.07	-	2.26	7.76	33.15
75~79歲	-	2.94	6.78	11.09	0.19	-	-	8.02	29.95
80歲以上	1.61	4.39	7.75	17.65	5.56	2.04	2.55	8.66	39.64
<b>教育程度</b>									
不識字	-	3.80	3.81	11.98	3.80	3.80	3.80	7.51	54.22
自修、私塾或小學等識字者	2.79	5.15	7.98	14.64	4.25	1.44	1.41	9.40	40.38
國(初)中	0.66	0.66	6.97	20.44	1.90	-	4.16	15.04	32.91
高級中等(高中、高職)	-	3.16	10.83	26.68	3.20	1.82	-	6.84	25.20
專科*	6.30	8.36	14.67	8.85	4.72	-	-	0.82	28.23
大學*	-	3.57	7.48	19.33	3.32	-	-	11.38	19.87
研究所*	-	-	-	43.38	-	-	22.07	-	56.62
<b>婚姻狀況</b>									
有配偶或同居	-	-	3.58	19.45	4.46	-	1.35	5.80	44.77
喪偶	1.63	5.02	7.49	15.72	3.98	2.07	2.60	6.80	37.45
離婚或分居	3.39	5.74	9.15	14.34	2.81	1.96	1.13	16.43	23.64
未婚	2.09	4.58	17.40	27.77	1.57	-	-	15.30	27.36
<b>現有子女數</b>									
有子女	1.63	4.53	6.40	17.11	4.13	1.61	2.13	8.27	36.49
1人	0.80	8.72	10.23	19.72	4.98	2.69	5.19	6.11	40.44
2人	2.08	3.14	1.62	23.00	3.19	1.20	-	10.65	26.60
3人	1.70	3.16	6.03	11.34	5.20	1.92	4.23	9.33	41.78
4人以上	1.52	4.99	9.87	14.08	3.85	1.28	1.23	5.99	40.92
無子女	1.53	1.50	16.31	21.64	1.15	-	-	13.60	31.18

註：1.本題為複選題。

2.\*部分分類樣本不足30，代表性恐有不足，引用時請審慎。

表95 55歲以上住機構者對機構滿意情形(限本人回答)  
-按地區別、性別、年齡別、教育程度、婚姻狀況及現有子女數分

中華民國111年10月底

單位：人；%

項目別	總計		滿意			普通	不滿意			代答者 無法回 答
	人數	百分比	合計	非常 滿意	還算 滿意		合計	不太 滿意	非常 不滿意	
<b>總計</b>	<b>97,643</b>	<b>100.00</b>	<b>38.27</b>	<b>11.99</b>	<b>26.28</b>	<b>3.37</b>	<b>2.21</b>	<b>1.94</b>	<b>0.27</b>	<b>56.14</b>
<b>地區別</b>										
北部地區	37,393	100.00	42.57	15.40	27.17	1.33	1.92	1.92	0.00	54.18
中部地區	23,712	100.00	43.21	13.74	29.47	3.35	4.45	3.33	1.12	48.99
南部地區	32,499	100.00	29.40	5.27	24.14	5.93	1.18	1.18	-	63.48
東部地區	3,774	100.00	38.45	22.31	16.14	1.99	-	-	-	59.57
金馬地區*	265	100.00	74.72	50.94	23.77	0.38	-	-	-	24.91
<b>性別</b>										
男	51,129	100.00	40.01	14.11	25.91	4.14	2.15	2.14	0.00	53.70
女	46,514	100.00	36.36	9.66	26.70	2.53	2.28	1.71	0.57	58.82
<b>年齡別</b>										
55~64歲	13,274	100.00	39.25	11.90	27.35	4.83	2.09	2.09	-	53.83
55~59歲	5,492	100.00	42.43	14.13	28.30	2.59	3.75	3.75	-	51.24
60~64歲	7,782	100.00	37.01	10.32	26.69	6.41	0.91	0.91	-	55.67
65歲以上	84,369	100.00	38.12	12.00	26.11	3.15	2.23	1.91	0.32	56.51
65~69歲	10,721	100.00	53.05	25.60	27.45	-	5.30	5.30	-	41.65
70~74歲	13,167	100.00	54.25	13.67	40.58	5.74	1.12	1.12	-	38.89
75~79歲	12,412	100.00	35.42	13.52	21.90	3.84	-	-	-	60.74
80歲以上	48,069	100.00	31.07	8.12	22.94	2.96	2.43	1.87	0.56	63.55
<b>教育程度</b>										
不識字	8,367	100.00	38.08	16.39	21.69	-	-	-	-	61.92
自修、私塾或小學等識字者	43,207	100.00	33.44	9.70	23.74	4.39	2.10	1.48	0.62	60.07
國(初)中	14,313	100.00	47.44	17.53	29.91	0.52	2.26	2.26	-	49.77
高級中等(高中、高職)	19,035	100.00	47.04	11.87	35.18	4.33	2.31	2.31	-	46.31
專科*	4,364	100.00	26.56	15.51	11.04	11.41	11.02	11.02	-	51.01
大學*	7,564	100.00	32.88	6.91	25.97	-	-	-	-	67.12
研究所*	793	100.00	43.38	22.07	21.31	-	0.88	0.88	-	55.74
<b>婚姻狀況</b>										
有配偶或同居	21,551	100.00	36.13	8.97	27.16	3.96	0.03	0.03	-	59.87
喪偶	47,422	100.00	34.17	11.16	23.01	3.40	1.91	1.35	0.56	60.52
離婚或分居	15,523	100.00	52.93	20.85	32.08	2.83	3.24	3.24	-	41.00
未婚	13,147	100.00	39.26	9.47	29.79	2.98	5.64	5.64	-	52.13
<b>現有子女數</b>										
有子女	79,617	100.00	38.45	12.41	26.04	3.02	1.60	1.26	0.33	56.93
1人	11,842	100.00	35.58	14.02	21.56	5.78	2.47	2.47	-	56.16
2人	25,336	100.00	45.01	16.93	28.08	2.00	0.28	0.28	-	52.72
3人	18,695	100.00	29.15	9.11	20.03	3.24	1.70	1.70	-	65.92
4人以上	23,744	100.00	40.21	9.38	30.83	2.56	2.48	1.36	1.12	54.75
無子女	18,026	100.00	37.48	10.14	27.35	4.94	4.93	4.93	0.01	52.65

註：1.限本人回答。

2.\*部分分類樣本不足30，代表性恐有不足，引用時請審慎。

表96 55歲以上住機構者家人或朋友探望情形  
-按地區別、性別、年齡別、教育程度、婚姻狀況及現有子女數分

中華民國111年10月底

單位：人；%

項目別	總計		每天 都有來	每週 都會來	每個月 都有來	過節時 候會來	每年 至少 來1次	其他	沒有人 探望
	人數	百分比							
<b>總計</b>	<b>97,643</b>	<b>100.00</b>	<b>1.78</b>	<b>18.59</b>	<b>40.31</b>	<b>9.30</b>	<b>16.31</b>	<b>0.43</b>	<b>13.28</b>
<b>地區別</b>									
北部地區	37,393	100.00	-	22.27	43.39	8.70	10.63	-	15.01
中部地區	23,712	100.00	2.48	14.57	49.68	5.87	16.06	-	11.34
南部地區	32,499	100.00	3.23	18.37	31.52	12.64	21.35	0.96	11.93
東部地區	3,774	100.00	2.52	9.01	28.62	8.82	30.58	-	20.46
金馬地區*	265	100.00	1.13	20.00	12.08	-	18.49	41.89	6.42
<b>性別</b>									
男	51,129	100.00	1.06	13.69	39.11	11.64	16.66	0.66	17.17
女	46,514	100.00	2.57	23.96	41.63	6.74	15.93	0.18	9.00
<b>年齡別</b>									
55~64歲	13,274	100.00	-	10.95	33.73	8.54	24.41	0.26	22.11
55~59歲	5,492	100.00	-	12.47	34.01	7.74	18.35	-	27.42
60~64歲	7,782	100.00	-	9.88	33.53	9.10	28.68	0.45	18.36
65歲以上	84,369	100.00	2.06	19.79	41.35	9.43	15.04	0.46	11.89
65~69歲	10,721	100.00	4.12	11.80	43.29	3.31	18.60	0.23	18.65
70~74歲	13,167	100.00	-	6.02	46.24	20.38	15.43	2.37	9.57
75~79歲	12,412	100.00	2.01	14.52	39.74	10.00	23.03	-	10.70
80歲以上	48,069	100.00	2.17	26.70	39.99	7.64	12.07	0.11	11.32
<b>教育程度</b>									
不識字	8,367	100.00	2.99	17.66	39.00	7.61	18.23	-	14.51
自修、私塾或小學等識字者	43,207	100.00	0.74	19.90	42.02	8.82	15.32	0.98	12.22
國(初)中	14,313	100.00	2.73	13.87	38.43	8.56	17.83	0.01	18.58
高級中等(高中、高職)	19,035	100.00	-	13.28	45.90	12.07	16.03	-	12.72
專科*	4,364	100.00	0.94	15.40	39.34	10.43	11.02	-	22.87
大學*	7,564	100.00	3.82	33.62	26.28	8.63	22.45	-	5.20
研究所*	793	100.00	55.74	43.38	-	0.88	-	-	-
<b>婚姻狀況</b>									
有配偶或同居	21,551	100.00	2.05	19.58	46.61	11.01	13.84	-	6.91
喪偶	47,422	100.00	2.72	23.60	39.87	9.67	13.80	0.18	10.16
離婚或分居	15,523	100.00	-	14.87	33.47	9.80	20.67	-	21.18
未婚	13,147	100.00	-	3.26	39.65	4.60	24.30	2.57	25.61
<b>現有子女數</b>									
有子女	79,617	100.00	2.18	22.25	41.63	10.24	15.12	0.11	8.48
1人	11,842	100.00	0.80	5.94	42.54	16.14	21.30	-	13.29
2人	25,336	100.00	4.14	21.15	43.98	7.48	14.99	0.13	8.13
3人	18,695	100.00	-	23.10	39.68	9.56	17.81	-	9.84
4人以上	23,744	100.00	2.48	30.90	40.19	10.77	10.06	0.21	5.39
無子女	18,026	100.00	-	2.39	34.51	5.19	21.58	1.88	34.47

註：\*部分分類樣本不足30，代表性恐有不足，引用時請審慎。

表97 55-64歲人口認為住家附近安全情形(限本人回答)  
-按地區別、性別、年齡別、教育程度、婚姻狀況及現有子女數分

中華民國111年10月底

單位：人；%

項目別	總計		安全			不安全			幾乎不出門	代答者無法回答
	人數	百分比	合計	很安全	安全	合計	不安全	很不安全		
<b>總計</b>	<b>3,486,975</b>	<b>100.00</b>	<b>96.72</b>	<b>38.45</b>	<b>58.27</b>	<b>1.56</b>	<b>1.51</b>	<b>0.06</b>	<b>0.01</b>	<b>1.71</b>
<b>地區別</b>										
北部地區	1,561,480	100.00	96.42	36.92	59.50	2.08	1.95	0.12	0.00	1.51
中部地區	840,953	100.00	96.61	34.08	62.53	1.72	1.72	-	-	1.67
南部地區	972,030	100.00	97.41	43.57	53.83	0.68	0.68	-	0.04	1.87
東部地區	84,330	100.00	94.33	52.39	41.94	1.16	1.16	-	-	4.52
金馬地區	28,182	100.00	99.88	34.90	64.98	-	-	-	-	0.12
<b>性別</b>										
男	1,691,732	100.00	96.12	40.20	55.92	1.62	1.62	-	0.03	2.23
女	1,795,243	100.00	97.27	36.79	60.49	1.51	1.40	0.11	-	1.22
<b>年齡別</b>										
55~59歲	1,780,488	100.00	97.57	38.88	58.69	1.34	1.34	-	0.01	1.09
60~64歲	1,706,487	100.00	95.83	37.99	57.83	1.79	1.68	0.11	0.02	2.36
<b>教育程度</b>										
不識字*	9,024	100.00	58.83	40.67	18.16	-	-	-	-	41.17
自修、私塾或小學等識字者	236,300	100.00	94.47	36.15	58.31	2.18	2.18	-	-	3.35
國(初)中	1,032,750	100.00	96.28	38.68	57.60	1.41	1.41	-	0.04	2.27
高級中等(高中、高職)	1,367,764	100.00	96.64	37.24	59.39	2.22	2.08	0.14	0.00	1.14
專科	340,320	100.00	98.03	41.58	56.46	1.28	1.28	-	-	0.68
大學	367,120	100.00	98.20	38.93	59.27	-	-	-	-	1.80
研究所	133,697	100.00	99.99	43.56	56.43	-	-	-	-	0.01
<b>婚姻狀況</b>										
有配偶或同居	2,626,849	100.00	97.78	39.04	58.73	1.30	1.30	-	0.00	0.92
喪偶	247,670	100.00	96.68	40.45	56.23	2.64	2.64	-	-	0.68
離婚或分居	349,912	100.00	95.41	37.08	58.33	1.58	1.02	0.56	-	3.02
未婚	262,544	100.00	87.87	32.39	55.48	3.13	3.13	-	0.14	8.85
<b>現有子女數</b>										
有子女	3,115,035	100.00	97.46	39.38	58.08	1.49	1.42	0.06	0.00	1.05
1人	388,010	100.00	98.87	41.60	57.27	0.37	0.37	-	-	0.76
2人	1,496,372	100.00	97.34	40.39	56.96	1.41	1.41	-	0.00	1.24
3人	1,013,702	100.00	97.03	38.95	58.09	1.99	1.99	-	-	0.98
4人以上	216,951	100.00	97.80	30.53	67.28	1.65	0.75	0.90	-	0.55
無子女	371,940	100.00	90.47	30.61	59.86	2.21	2.21	-	0.10	7.22

註：1.限本人回答。

2.\*部分分類樣本不足30，代表性恐有不足，引用時請審慎。

表98 65歲以上人口認為住家附近安全情形(限本人回答)  
-按地區別、性別、年齡別、教育程度、婚姻狀況及現有子女數分

中華民國111年10月底

單位：人；%

項目別	總計		安全			不安全			幾乎不出門	代答者無法回答
	人數	百分比	合計	很安全	安全	合計	不安全	很不安全		
<b>總計</b>	<b>4,042,790</b>	<b>100.00</b>	<b>89.77</b>	<b>32.79</b>	<b>56.98</b>	<b>1.08</b>	<b>0.99</b>	<b>0.09</b>	<b>1.01</b>	<b>8.13</b>
<b>地區別</b>										
北部地區	1,797,727	100.00	89.82	31.24	58.58	0.97	0.94	0.03	1.37	7.85
中部地區	968,562	100.00	89.10	30.13	58.97	1.66	1.61	0.05	0.76	8.48
南部地區	1,151,791	100.00	89.68	35.57	54.11	0.72	0.55	0.17	0.79	8.81
東部地區	99,949	100.00	95.00	55.01	39.99	1.65	1.09	0.56	-	3.36
金馬地區	24,761	100.00	96.05	30.49	65.56	1.61	1.61	-	0.19	2.16
<b>性別</b>										
男	1,833,954	100.00	90.69	34.39	56.29	1.27	1.21	0.06	0.94	7.11
女	2,208,836	100.00	89.01	31.46	57.55	0.93	0.81	0.12	1.08	8.98
<b>年齡別</b>										
65~69歲	1,479,395	100.00	95.12	34.49	60.62	1.44	1.34	0.10	0.59	2.86
70~74歲	1,095,773	100.00	95.14	35.09	60.05	0.73	0.63	0.10	0.57	3.57
75~79歲	585,914	100.00	91.49	33.97	57.52	0.92	0.92	-	1.43	6.16
80歲以上	881,708	100.00	73.00	26.29	46.71	1.03	0.91	0.12	2.01	23.95
<b>教育程度</b>										
不識字	156,821	100.00	71.75	26.74	45.01	0.58	-	0.58	2.11	25.57
自修、私塾或小學等識字者	1,811,642	100.00	87.71	30.78	56.93	1.06	0.97	0.09	1.23	9.99
國(初)中	656,846	100.00	92.52	31.00	61.52	1.14	0.97	0.17	0.89	5.44
高級中等(高中、高職)	851,416	100.00	93.83	36.40	57.43	1.07	1.07	-	0.35	4.75
專科	233,312	100.00	91.10	34.19	56.91	2.61	2.61	-	1.34	4.95
大學	267,332	100.00	92.75	39.11	53.65	0.35	0.35	-	0.69	6.21
研究所	65,421	100.00	92.67	42.96	49.71	-	-	-	2.37	4.96
<b>婚姻狀況</b>										
有配偶或同居	2,631,589	100.00	92.74	34.91	57.83	1.05	0.95	0.10	0.81	5.40
喪偶	1,150,704	100.00	82.82	28.07	54.75	1.11	1.03	0.08	1.44	14.63
離婚或分居	179,255	100.00	90.26	32.95	57.32	1.87	1.87	-	1.22	6.65
未婚	81,242	100.00	91.06	30.71	60.35	-	-	-	1.12	7.82
<b>現有子女數</b>										
有子女	3,902,057	100.00	89.67	32.81	56.86	1.12	1.03	0.09	1.03	8.18
1人	261,700	100.00	87.91	30.46	57.45	0.65	0.44	0.21	2.17	9.26
2人	1,051,522	100.00	93.38	33.14	60.24	0.71	0.71	-	0.97	4.94
3人	1,422,449	100.00	90.97	33.13	57.85	1.74	1.64	0.10	0.58	6.70
4人以上	1,166,386	100.00	85.12	32.65	52.47	0.84	0.70	0.14	1.37	12.67
無子女	140,733	100.00	92.66	32.29	60.37	-	-	-	0.65	6.69

註：限本人回答。

表99 55-64歲人口過去一年遭遇安全威脅事件情形(限本人回答)  
-按地區別、性別、年齡別、教育程度、婚姻狀況及現有子女數分

中華民國111年10月底

單位：人；%

項目別	總計		有	沒有	代答者 無法回答
	人數	百分比			
<b>總計</b>	<b>3,486,975</b>	<b>100.00</b>	<b>1.73</b>	<b>96.57</b>	<b>1.71</b>
<b>地區別</b>					
北部地區	1,561,480	100.00	1.57	96.92	1.51
中部地區	840,953	100.00	2.37	95.96	1.67
南部地區	972,030	100.00	1.31	96.82	1.87
東部地區	84,330	100.00	2.05	93.44	4.52
金馬地區	28,182	100.00	4.44	95.44	0.12
<b>性別</b>					
男	1,691,732	100.00	1.37	96.40	2.23
女	1,795,243	100.00	2.06	96.72	1.22
<b>年齡別</b>					
55~59歲	1,780,488	100.00	1.96	96.95	1.09
60~64歲	1,706,487	100.00	1.48	96.16	2.36
<b>教育程度</b>					
不識字*	9,024	100.00	-	58.83	41.17
自修、私塾或小學等識字者	236,300	100.00	3.17	93.48	3.35
國(初)中	1,032,750	100.00	1.61	96.11	2.27
高級中等(高中、高職)	1,367,764	100.00	1.90	96.97	1.14
專科	340,320	100.00	0.51	98.81	0.68
大學	367,120	100.00	1.83	96.37	1.80
研究所	133,697	100.00	1.22	98.78	0.01
<b>婚姻狀況</b>					
有配偶或同居	2,626,849	100.00	1.45	97.63	0.92
喪偶	247,670	100.00	1.42	97.90	0.68
離婚或分居	349,912	100.00	4.25	92.74	3.02
未婚	262,544	100.00	1.38	89.76	8.85
<b>現有子女數</b>					
有子女	3,115,035	100.00	1.74	97.21	1.05
1人	388,010	100.00	0.91	98.33	0.76
2人	1,496,372	100.00	1.86	96.89	1.24
3人	1,013,702	100.00	1.32	97.70	0.98
4人以上	216,951	100.00	4.33	95.12	0.55
無子女	371,940	100.00	1.62	91.15	7.22

註：1.限本人回答。

2.\*部分分類樣本不足30，代表性恐有不足，引用時請審慎。

表100 65歲以上人口過去一年遭遇安全威脅事件情形(限本人回答)  
-按地區別、性別、年齡別、教育程度、婚姻狀況及現有子女數分

中華民國111年10月底

單位：人；%

項目別	總計		有	沒有	代答者 無法回答
	人數	百分比			
<b>總計</b>	<b>4,042,790</b>	<b>100.00</b>	<b>1.13</b>	<b>90.74</b>	<b>8.13</b>
<b>地區別</b>					
北部地區	1,797,727	100.00	0.85	91.30	7.85
中部地區	968,562	100.00	0.84	90.68	8.48
南部地區	1,151,791	100.00	1.78	89.40	8.81
東部地區	99,949	100.00	1.31	95.33	3.36
金馬地區	24,761	100.00	1.79	96.05	2.16
<b>性別</b>					
男	1,833,954	100.00	1.38	91.51	7.11
女	2,208,836	100.00	0.93	90.10	8.98
<b>年齡別</b>					
65~69歲	1,479,395	100.00	1.69	95.45	2.86
70~74歲	1,095,773	100.00	0.79	95.64	3.57
75~79歲	585,914	100.00	1.65	92.19	6.16
80歲以上	881,708	100.00	0.26	75.79	23.95
<b>教育程度</b>					
不識字	156,821	100.00	0.14	74.30	25.57
自修、私塾或小學等識字者	1,811,642	100.00	1.03	88.98	9.99
國(初)中	656,846	100.00	1.20	93.35	5.44
高級中等(高中、高職)	851,416	100.00	1.23	94.02	4.75
專科	233,312	100.00	2.44	92.61	4.95
大學	267,332	100.00	1.04	92.76	6.21
研究所	65,421	100.00	-	95.04	4.96
<b>婚姻狀況</b>					
有配偶或同居	2,631,589	100.00	0.95	93.65	5.40
喪偶	1,150,704	100.00	0.99	84.39	14.63
離婚或分居	179,255	100.00	4.80	88.55	6.65
未婚	81,242	100.00	0.83	91.36	7.82
<b>現有子女數</b>					
有子女	3,902,057	100.00	1.15	90.66	8.18
1人	261,700	100.00	2.37	88.37	9.26
2人	1,051,522	100.00	1.45	93.61	4.94
3人	1,422,449	100.00	0.95	92.35	6.70
4人以上	1,166,386	100.00	0.87	86.47	12.67
無子女	140,733	100.00	0.48	92.83	6.69

註：限本人回答。

表101 55-64歲人口目前最在意、關心或擔心之事情(限本人回答)  
-按地區別、性別、年齡別、教育程度、婚姻狀況、現有子女數及居住狀況分

中華民國111年10月底

單位：人；%

項目別	人數	自己的健康問題	自己生病(失能、失智)的照顧問題	配偶或同居人的健康問題	配偶或同居人生病(失能、失智)的照顧問題	經濟來源問題	人身安全問題
<b>總計</b>	<b>3,486,975</b>	<b>49.25</b>	<b>20.19</b>	<b>22.56</b>	<b>10.23</b>	<b>23.13</b>	<b>1.77</b>
<b>地區別</b>							
北部地區	1,561,480	47.76	18.24	24.69	9.27	19.58	2.26
中部地區	840,953	52.64	18.78	21.71	7.86	21.78	1.38
南部地區	972,030	50.12	24.94	21.10	14.30	30.44	1.27
東部地區	84,330	41.47	19.50	13.63	8.05	19.38	2.79
金馬地區	28,182	24.47	8.98	6.10	-	18.82	-
<b>性別</b>							
男	1,691,732	46.56	18.62	22.55	9.76	24.65	1.53
女	1,795,243	51.79	21.68	22.56	10.67	21.70	2.00
<b>年齡別</b>							
55~59歲	1,780,488	50.31	21.60	22.53	9.66	24.96	1.99
60~64歲	1,706,487	48.15	18.72	22.58	10.82	21.22	1.53
<b>教育程度</b>							
不識字*	9,024	57.66	18.04	17.46	-	39.62	-
自修、私塾或小學等識字者	236,300	46.63	11.99	17.26	9.37	25.68	0.77
國(初)中	1,032,750	49.75	17.22	22.48	8.92	26.49	1.64
高級中等(高中、高職)	1,367,764	47.87	21.00	22.21	10.11	24.16	1.64
專科	340,320	49.01	28.15	26.47	16.05	15.82	0.93
大學	367,120	54.97	25.25	26.11	11.37	18.16	3.50
研究所	133,697	48.50	15.42	16.60	5.75	13.17	3.29
<b>婚姻狀況</b>							
有配偶或同居	2,626,849	47.59	18.67	29.94	13.58	20.99	1.48
喪偶	247,670	56.57	18.51	-	-	30.30	2.60
離婚或分居	349,912	52.27	29.07	-	-	30.55	3.01
未婚	262,544	54.89	25.19	-	-	27.83	2.18
<b>現有子女數</b>							
有子女	3,115,035	48.95	19.68	24.29	11.24	22.47	1.66
1人	388,010	49.68	21.02	19.70	12.00	25.19	2.46
2人	1,496,372	50.07	20.68	25.59	12.30	22.28	2.13
3人	1,013,702	46.22	18.82	23.49	10.26	21.29	0.68
4人以上	216,951	52.66	14.36	27.21	7.19	24.38	1.61
無子女	371,940	51.77	24.51	8.07	1.72	28.68	2.64
<b>居住狀況</b>							
住家宅	3,473,701	49.40	20.23	22.64	10.27	23.18	1.78
住機構	13,274	11.27	9.11	0.64	-	8.65	0.01

註：1.限本人回答，本題為複選題。

2.\*部分分類樣本不足30，代表性恐有不足，引用時請審慎。



表101 55-64歲人口目前最在意、關心或擔心之事情(限本人回答)  
-按地區別、性別、年齡別、教育程度、婚姻狀況、現有子女數及居住狀況分(續1)

中華民國111年10月底

單位：人；%

項目別	人際關係問題	居住問題	遺產處理問題	子女照顧問題	事業傳承問題	往生後事處理問題	子女奉養問題	照顧父母
<b>總計</b>	<b>1.04</b>	<b>1.88</b>	<b>0.60</b>	<b>7.51</b>	<b>0.44</b>	<b>1.12</b>	<b>3.45</b>	<b>11.17</b>
<b>地區別</b>								
北部地區	1.80	3.38	0.80	6.69	0.20	1.60	2.30	9.02
中部地區	0.26	0.43	0.26	8.62	0.70	0.80	4.50	13.75
南部地區	0.62	0.94	0.65	8.01	0.63	0.62	4.77	12.20
東部地區	-	0.00	-	6.06	-	1.39	0.04	10.16
金馬地區	-	-	-	7.31	-	-	-	20.73
<b>性別</b>								
男	1.17	2.14	0.36	7.94	0.76	0.35	2.71	14.18
女	0.92	1.63	0.83	7.11	0.13	1.84	4.14	8.33
<b>年齡別</b>								
55~59歲	1.65	1.97	0.41	7.56	0.49	0.73	3.72	14.43
60~64歲	0.41	1.79	0.81	7.46	0.38	1.53	3.16	7.76
<b>教育程度</b>								
不識字*	-	-	-	-	-	-	17.46	-
自修、私塾或小學等識字者	-	0.62	0.92	9.95	0.97	2.21	6.80	5.95
國(初)中	0.77	1.28	-	9.67	0.31	0.90	4.80	7.75
高級中等(高中、高職)	1.53	1.67	1.07	5.50	0.71	1.28	3.03	11.28
專科	0.43	1.37	0.66	7.91	-	-	2.45	18.75
大學	1.63	5.93	-	7.21	-	1.54	0.89	14.67
研究所	-	1.22	1.40	7.41	-	0.88	-	17.56
<b>婚姻狀況</b>								
有配偶或同居	1.10	1.67	0.43	7.59	0.51	0.63	3.07	9.87
喪偶	1.23	1.35	0.88	15.23	0.78	2.70	7.64	7.86
離婚或分居	0.56	3.16	1.59	7.09	-	1.42	5.90	17.55
未婚	0.94	2.74	0.71	-	-	4.05	-	18.78
<b>現有子女數</b>								
有子女	1.02	1.87	0.53	8.41	0.49	0.88	3.86	10.70
1人	1.13	5.34	0.41	9.32	-	0.79	4.64	13.42
2人	1.39	1.77	0.71	7.94	0.49	1.48	3.70	12.34
3人	0.66	0.89	0.22	8.76	0.59	0.22	3.91	7.88
4人以上	-	0.86	0.90	8.43	0.87	-	3.36	7.71
無子女	1.18	2.00	1.24	-	-	3.12	-	15.11
<b>居住狀況</b>								
住家宅	1.05	1.88	0.60	7.54	0.44	1.12	3.46	11.21
住機構	-	1.40	-	-	-	0.43	0.28	0.59

註：1.限本人回答，本題為複選題。

2.\*部分分類樣本不足30，代表性恐有不足，引用時請審慎。

表101 55-64歲人口目前最在意、關心或擔心之事情(限本人回答)  
-按地區別、性別、年齡別、教育程度、婚姻狀況、現有子女數及居住狀況分(續2完)

中華民國111年10月底

單位：人；%

項目別	退休後的生活規劃	沒地方貢獻所長	孤單、寂寞	想再工作不知道該怎麼找	子女的健 康、經濟 與未來發 展問題	其他	沒有擔心的問題	代答者無法回答
<b>總計</b>	<b>6.99</b>	<b>0.28</b>	<b>1.48</b>	<b>1.25</b>	<b>1.12</b>	<b>4.17</b>	<b>26.07</b>	<b>1.71</b>
<b>地區別</b>								
北部地區	8.77	0.29	2.02	1.22	0.96	5.32	29.23	1.51
中部地區	6.31	0.23	1.40	1.17	2.09	3.06	24.51	1.67
南部地區	5.20	0.35	0.87	1.39	0.66	3.38	20.89	1.87
東部地區	2.63	-	-	1.39	-	2.55	35.35	4.52
金馬地區	3.22	-	-	-	-	6.10	48.07	0.12
<b>性別</b>								
男	7.67	0.21	1.36	1.00	0.71	3.62	26.44	2.23
女	6.34	0.35	1.60	1.49	1.50	4.69	25.72	1.22
<b>年齡別</b>								
55~59歲	7.90	0.11	1.01	1.81	0.54	4.85	23.89	1.09
60~64歲	6.03	0.46	1.98	0.67	1.72	3.46	28.34	2.36
<b>教育程度</b>								
不識字*	-	-	-	-	-	18.04	1.17	41.17
自修、私塾或小學等識字者	0.58	-	0.82	-	4.82	4.87	27.15	3.35
國(初)中	6.18	0.16	2.03	1.45	1.54	3.76	25.43	2.27
高級中等(高中、高職)	6.27	-	1.25	0.88	0.46	4.55	27.70	1.14
專科	9.81	1.86	2.52	2.15	1.20	3.94	24.20	0.68
大學	12.66	-	0.85	2.54	0.38	3.75	22.42	1.80
研究所	9.59	1.36	-	-	-	3.10	28.80	0.01
<b>婚姻狀況</b>								
有配偶或同居	7.10	0.30	0.96	0.94	0.94	3.99	28.24	0.92
喪偶	4.32	-	4.93	0.75	4.28	4.75	20.11	0.68
離婚或分居	8.66	0.55	2.49	3.34	1.03	7.65	17.12	3.02
未婚	6.08	-	2.15	2.04	-	0.84	21.85	8.85
<b>現有子女數</b>								
有子女	6.90	0.31	1.35	1.15	1.25	4.46	26.41	1.05
1人	7.00	-	1.41	0.93	0.46	4.83	25.17	0.76
2人	8.23	0.47	1.35	1.72	0.98	4.21	26.82	1.24
3人	5.55	0.10	1.29	0.40	1.61	5.05	26.73	0.98
4人以上	3.90	0.76	1.61	1.17	2.87	2.81	24.31	0.55
無子女	7.70	-	2.56	2.08	-	1.74	23.18	7.22
<b>居住狀況</b>								
住家宅	7.01	0.28	1.49	1.26	1.12	4.17	26.09	1.48
住機構	-	-	0.47	0.01	-	6.01	18.83	60.15

註：1.限本人回答，本題為複選題。

2.\*部分分類樣本不足30，代表性恐有不足，引用時請審慎。

表102 65歲以上人口目前最在意、關心或擔心之事情(限本人回答)  
—按地區別、性別、年齡別、教育程度、婚姻狀況、現有子女數及居住狀況分

中華民國111年10月底

單位：人；%

項目別	人數	自己的健康問題	自己生病(失能、失智)的照顧問題	配偶或同居人的健康問題	配偶或同居人生病(失能、失智)的照顧問題	經濟來源問題	人身安全問題
<b>總計</b>	<b>4,042,790</b>	<b>49.23</b>	<b>21.58</b>	<b>21.05</b>	<b>10.37</b>	<b>17.24</b>	<b>1.01</b>
<b>地區別</b>							
北部地區	1,797,727	45.18	18.77	21.12	9.20	13.41	1.10
中部地區	968,562	53.75	21.34	22.18	8.98	15.12	0.95
南部地區	1,151,791	52.35	26.81	20.50	13.36	25.63	0.98
東部地區	99,949	45.14	18.85	17.69	11.27	13.68	-
金馬地區	24,761	37.27	3.42	10.31	7.42	3.35	1.60
<b>性別</b>							
男	1,833,954	48.50	21.19	24.73	11.49	18.51	1.16
女	2,208,836	49.83	21.91	17.99	9.44	16.20	0.89
<b>年齡別</b>							
65~69歲	1,479,395	50.46	19.74	25.86	11.25	19.96	1.13
70~74歲	1,095,773	51.29	23.97	23.60	12.13	20.14	1.30
75~79歲	585,914	54.31	24.06	20.09	11.41	14.92	0.95
80歲以上	881,708	41.22	20.07	10.44	6.02	10.63	0.48
<b>教育程度</b>							
不識字	156,821	40.09	16.25	5.77	2.33	13.96	1.10
自修、私塾或小學等識字者	1,811,642	49.07	21.01	15.99	7.67	18.86	0.58
國(初)中	656,846	50.89	21.30	24.21	11.21	20.36	0.82
高級中等(高中、高職)	851,416	49.39	21.99	27.10	14.06	16.13	1.03
專科	233,312	51.57	25.92	30.96	14.39	14.20	2.77
大學	267,332	49.33	23.33	26.67	15.41	10.28	2.51
研究所	65,421	47.95	25.10	29.08	13.22	2.88	1.95
<b>婚姻狀況</b>							
有配偶或同居	2,631,589	49.81	21.24	32.33	15.93	17.07	1.12
喪偶	1,150,704	46.92	22.33	-	-	13.72	0.50
離婚或分居	179,255	54.53	22.23	-	-	36.07	3.03
未婚	81,242	51.28	20.71	-	-	31.25	-
<b>現有子女數</b>							
有子女	3,902,057	49.11	21.47	21.47	10.53	16.78	0.99
1人	261,700	46.70	23.25	19.17	8.99	20.89	2.06
2人	1,051,522	53.08	23.95	26.51	14.61	17.79	0.95
3人	1,422,449	48.31	21.52	22.74	10.78	16.56	0.75
4人以上	1,166,386	47.03	18.77	15.89	6.89	15.23	1.07
無子女	140,733	52.58	24.72	9.38	5.95	29.96	1.57
<b>居住狀況</b>							
住家宅	3,958,421	49.83	21.89	21.49	10.58	17.52	1.03
住機構	84,369	20.97	7.20	0.42	0.42	4.25	-

註：限本人回答，本題為複選題。

表102 65歲以上人口目前最在意、關心或擔心之事情(限本人回答)  
-按地區別、性別、年齡別、教育程度、婚姻狀況、現有子女數及居住狀況分(續1)

中華民國111年10月底

單位：人；%

項目別	人際關係 問題	居住 問題	遺產處理 問題	子女照顧 問題	事業傳承 問題	往生後事 處理問題	子女奉養 問題	照顧 父母
<b>總計</b>	<b>0.54</b>	<b>1.04</b>	<b>0.61</b>	<b>5.07</b>	<b>0.13</b>	<b>1.29</b>	<b>2.94</b>	<b>1.54</b>
<b>地區別</b>								
北部地區	0.61	1.30	0.70	3.91	0.06	1.49	1.40	1.65
中部地區	0.85	1.08	0.55	5.85	0.28	1.18	3.29	1.68
南部地區	0.22	0.61	0.56	6.06	0.15	1.18	5.26	1.38
東部地區	-	0.96	0.49	8.35	-	-	1.41	-
金馬地區	-	1.79	-	-	-	1.67	-	0.71
<b>性別</b>								
男	0.35	0.81	0.61	4.40	0.29	1.19	2.76	2.02
女	0.69	1.24	0.62	5.63	0.00	1.38	3.10	1.13
<b>年齡別</b>								
65~69歲	0.59	1.41	0.63	5.99	0.19	1.39	3.63	3.43
70~74歲	0.62	0.72	0.77	5.19	0.16	1.18	2.08	0.90
75~79歲	0.75	1.46	0.66	4.13	-	1.52	3.25	0.25
80歲以上	0.20	0.55	0.37	4.02	0.10	1.12	2.66	-
<b>教育程度</b>								
不識字	0.60	0.76	-	6.36	-	0.14	3.90	-
自修、私塾或小學等識字者	0.43	0.89	0.41	5.29	0.10	1.27	3.79	0.53
國(初)中	0.65	1.48	0.57	5.83	0.38	0.93	2.66	2.16
高級中等(高中、高職)	0.65	1.07	0.52	4.80	-	1.46	2.47	2.10
專科	0.43	0.41	1.01	4.45	0.02	2.08	1.64	2.24
大學	0.78	1.34	2.17	3.21	0.37	1.74	0.74	3.37
研究所	-	2.32	1.66	1.65	-	1.47	-	9.56
<b>婚姻狀況</b>								
有配偶或同居	0.52	0.84	0.44	4.75	0.17	1.09	2.59	1.75
喪偶	0.51	1.10	0.77	6.16	0.07	1.35	4.25	0.56
離婚或分居	0.60	2.34	1.55	5.15	-	3.85	1.13	2.95
未婚	1.33	3.92	1.88	-	-	1.49	-	5.29
<b>現有子女數</b>								
有子女	0.52	0.90	0.54	5.25	0.11	1.21	3.05	1.45
1人	1.04	0.48	0.60	6.25	-	1.80	3.03	2.02
2人	0.74	1.41	0.77	5.70	-	1.69	3.31	2.15
3人	0.53	0.70	0.56	4.22	0.24	1.03	2.66	1.42
4人以上	0.20	0.78	0.30	5.89	0.08	0.86	3.30	0.74
無子女	0.93	5.00	2.61	-	0.71	3.62	-	3.78
<b>居住狀況</b>								
住家宅	0.54	1.06	0.63	5.16	0.14	1.28	2.99	1.57
住機構	0.28	0.45	0.05	0.76	-	1.71	0.91	-

註：限本人回答，本題為複選題。

表102 65歲以上人口目前最在意、關心或擔心之事情(限本人回答)  
-按地區別、性別、年齡別、教育程度、婚姻狀況、現有子女數及居住狀況分(續2完)

中華民國111年10月底

單位：人；%

項目別	退休後的生活規劃	沒地方貢獻所長	孤單、寂寞	想再工作不知道該怎麼找	子女的健康的、經濟與未來發展問題	其他	沒有擔心的問題	代答者無法回答
<b>總計</b>	<b>1.76</b>	<b>0.14</b>	<b>2.08</b>	<b>0.20</b>	<b>1.27</b>	<b>2.87</b>	<b>26.99</b>	<b>8.13</b>
<b>地區別</b>								
北部地區	2.31	0.32	3.11	0.23	1.29	2.64	31.38	7.85
中部地區	1.90	-	1.26	-	2.26	3.20	23.71	8.48
南部地區	0.89	-	1.35	0.25	0.37	2.30	21.76	8.81
東部地區	0.80	-	-	0.96	0.86	9.88	36.00	3.36
金馬地區	0.19	-	1.01	-	3.84	5.16	44.31	2.16
<b>性別</b>								
男	1.83	0.16	2.09	0.28	1.11	2.94	27.72	7.11
女	1.69	0.13	2.06	0.12	1.39	2.82	26.40	8.98
<b>年齡別</b>								
65~69歲	2.66	0.17	1.49	0.27	1.52	2.87	29.18	2.86
70~74歲	2.13	0.26	2.11	0.20	1.81	3.45	26.72	3.57
75~79歲	0.69	-	2.62	0.12	0.90	3.14	26.60	6.16
80歲以上	0.48	0.06	2.66	0.12	0.39	1.99	23.94	23.95
<b>教育程度</b>								
不識字	0.76	-	2.20	-	-	2.45	23.18	25.57
自修、私塾或小學等識字者	0.75	0.10	2.17	0.08	1.24	2.64	26.18	9.99
國(初)中	2.60	0.24	1.88	0.38	1.43	3.15	26.74	5.44
高級中等(高中、高職)	3.24	0.10	1.89	0.34	1.30	2.71	28.56	4.75
專科	2.17	-	2.43	0.44	0.66	1.67	28.26	4.95
大學	2.02	0.27	1.98	-	2.11	5.03	28.88	6.21
研究所	1.61	1.38	2.53	-	1.54	4.97	28.55	4.96
<b>婚姻狀況</b>								
有配偶或同居	2.22	0.22	1.32	0.21	1.42	2.85	28.08	5.40
喪偶	0.73	-	2.99	0.13	1.21	2.99	25.64	14.63
離婚或分居	0.03	-	6.69	0.52	-	3.69	20.23	6.65
未婚	5.07	-	3.56	-	-	-	26.09	7.82
<b>現有子女數</b>								
有子女	1.69	0.15	2.01	0.18	1.31	2.95	27.03	8.18
1人	1.65	-	2.86	-	-	2.33	30.30	9.26
2人	2.24	0.15	1.87	0.25	1.63	3.47	24.74	4.94
3人	1.95	0.26	1.65	0.14	1.17	2.85	28.01	6.70
4人以上	0.88	0.05	2.37	0.20	1.49	2.75	27.15	12.67
無子女	3.68	-	3.98	0.67	-	0.67	26.13	6.69
<b>居住狀況</b>								
住家宅	1.79	0.15	2.05	0.20	1.27	2.89	27.33	7.02
住機構	0.05	-	3.31	-	0.99	1.86	11.50	60.14

註：限本人回答，本題為複選題。

表103 55-64歲人口認為社會大眾對老年人態度(限本人回答)  
-按地區別、性別、年齡別、教育程度、婚姻狀況、現有子女數及居住狀況分

中華民國111年10月底

單位：人；%

項目別	總計		不尊重			尊重			不知道/不確定/很難說	代答者無法回答
	人數	百分比	合計	非常不尊重	不太尊重	合計	還算尊重	非常尊重		
<b>總計</b>	<b>3,486,975</b>	<b>100.00</b>	<b>23.53</b>	<b>2.34</b>	<b>21.19</b>	<b>64.49</b>	<b>59.17</b>	<b>5.32</b>	<b>10.27</b>	<b>1.71</b>
<b>地區別</b>										
北部地區	1,561,480	100.00	22.53	1.92	20.60	64.60	59.96	4.64	11.37	1.51
中部地區	840,953	100.00	24.61	1.54	23.07	62.04	56.76	5.28	11.68	1.67
南部地區	972,030	100.00	23.87	3.55	20.32	66.69	60.67	6.02	7.57	1.87
東部地區	84,330	100.00	29.81	3.88	25.93	55.40	53.30	2.10	10.28	4.52
金馬地區	28,182	100.00	16.82	3.22	13.59	83.06	53.22	29.84	-	0.12
<b>性別</b>										
男	1,691,732	100.00	24.14	2.31	21.83	64.62	58.61	6.01	9.02	2.23
女	1,795,243	100.00	22.97	2.37	20.59	64.37	59.70	4.67	11.44	1.22
<b>年齡別</b>										
55~59歲	1,780,488	100.00	26.90	2.52	24.38	63.15	58.13	5.02	8.86	1.09
60~64歲	1,706,487	100.00	20.02	2.16	17.87	65.89	60.25	5.64	11.73	2.36
<b>教育程度</b>										
不識字*	9,024	100.00	-	-	-	40.79	40.31	0.48	18.04	41.17
自修、私塾或小學等識字者	236,300	100.00	21.19	2.27	18.92	62.28	55.33	6.95	13.18	3.35
國(初)中	1,032,750	100.00	22.08	1.81	20.27	64.78	58.13	6.65	10.86	2.27
高級中等(高中、高職)	1,367,764	100.00	24.29	2.61	21.68	64.45	59.96	4.49	10.12	1.14
專科	340,320	100.00	26.90	1.94	24.96	64.26	58.03	6.23	8.15	0.68
大學	367,120	100.00	24.53	3.01	21.52	63.01	60.11	2.90	10.66	1.80
研究所	133,697	100.00	21.41	3.19	18.21	72.80	67.43	5.37	5.79	0.01
<b>婚姻狀況</b>										
有配偶或同居	2,626,849	100.00	22.99	2.08	20.91	66.49	61.02	5.46	9.60	0.92
喪偶	247,670	100.00	20.00	0.64	19.36	65.68	59.27	6.41	13.63	0.68
離婚或分居	349,912	100.00	28.51	2.74	25.77	56.86	53.45	3.40	11.62	3.02
未婚	262,544	100.00	25.67	5.99	19.67	53.54	48.10	5.44	11.94	8.85
<b>現有子女數</b>										
有子女	3,115,035	100.00	23.10	2.03	21.07	65.80	60.54	5.26	10.05	1.05
1人	388,010	100.00	19.34	1.19	18.15	69.58	62.77	6.81	10.32	0.76
2人	1,496,372	100.00	23.26	2.22	21.04	65.97	61.32	4.65	9.52	1.24
3人	1,013,702	100.00	23.75	2.04	21.71	64.76	58.89	5.87	10.51	0.98
4人以上	216,951	100.00	25.72	2.11	23.61	62.74	58.93	3.81	10.99	0.55
無子女	371,940	100.00	27.15	4.97	22.18	53.51	47.63	5.87	12.12	7.22
<b>居住狀況</b>										
住家宅	3,473,701	100.00	23.60	2.35	21.25	64.64	59.31	5.34	10.27	1.48
住機構	13,274	100.00	5.73	0.01	5.73	24.65	22.84	1.81	9.47	60.15

註：1.限本人回答。

2.\*部分分類樣本不足30，代表性恐有不足，引用時請審慎。

表104 65歲以上人口認為社會大眾對老年人態度(限本人回答)  
 -按地區別、性別、年齡別、教育程度、婚姻狀況、現有子女數及居住狀況分

中華民國111年10月底

單位：人；%

項目別	總計		不尊重			尊重			不知道/不確定/很難說	代答者無法回答
	人數	百分比	合計	非常不尊重	不太尊重	合計	還算尊重	非常尊重		
<b>總計</b>	<b>4,042,790</b>	<b>100.00</b>	<b>13.24</b>	<b>1.35</b>	<b>11.89</b>	<b>64.77</b>	<b>56.88</b>	<b>7.89</b>	<b>13.86</b>	<b>8.13</b>
<b>地區別</b>										
北部地區	1,797,727	100.00	10.74	1.01	9.73	65.96	59.31	6.65	15.45	7.85
中部地區	968,562	100.00	13.53	0.98	12.55	64.69	55.54	9.15	13.30	8.48
南部地區	1,151,791	100.00	16.10	2.12	13.98	62.81	54.50	8.31	12.28	8.81
東部地區	99,949	100.00	22.20	2.27	19.94	64.19	56.50	7.68	10.25	3.36
金馬地區	24,761	100.00	14.60	1.43	13.18	74.00	45.06	28.94	9.24	2.16
<b>性別</b>										
男	1,833,954	100.00	15.67	1.61	14.06	65.02	57.65	7.37	12.20	7.11
女	2,208,836	100.00	11.23	1.14	10.09	64.55	56.24	8.31	15.25	8.98
<b>年齡別</b>										
65~69歲	1,479,395	100.00	16.41	1.53	14.88	67.44	60.63	6.81	13.30	2.86
70~74歲	1,095,773	100.00	14.40	1.89	12.51	66.74	59.78	6.95	15.29	3.57
75~79歲	585,914	100.00	12.09	1.36	10.73	67.77	58.91	8.85	13.98	6.16
80歲以上	881,708	100.00	7.25	0.38	6.87	55.84	45.62	10.21	12.96	23.95
<b>教育程度</b>										
不識字	156,821	100.00	3.85	-	3.85	56.58	46.19	10.39	14.00	25.57
自修、私塾或小學等識字者	1,811,642	100.00	10.88	0.88	10.00	63.65	54.63	9.02	15.48	9.99
國(初)中	656,846	100.00	14.39	1.50	12.89	67.32	59.98	7.34	12.85	5.44
高級中等(高中、高職)	851,416	100.00	16.01	2.09	13.92	66.91	61.43	5.47	12.33	4.75
專科	233,312	100.00	20.04	2.39	17.65	62.54	55.02	7.52	12.47	4.95
大學	267,332	100.00	15.81	1.46	14.35	66.03	57.31	8.72	11.95	6.21
研究所	65,421	100.00	18.67	2.36	16.31	64.70	59.35	5.35	11.67	4.96
<b>婚姻狀況</b>										
有配偶或同居	2,631,589	100.00	13.91	1.50	12.41	67.01	59.54	7.47	13.68	5.40
喪偶	1,150,704	100.00	11.31	1.18	10.13	60.31	50.77	9.55	13.75	14.63
離婚或分居	179,255	100.00	15.32	0.56	14.75	63.04	58.36	4.68	14.99	6.65
未婚	81,242	100.00	14.34	0.83	13.51	58.97	54.19	4.78	18.87	7.82
<b>現有子女數</b>										
有子女	3,902,057	100.00	13.07	1.36	11.71	64.92	56.90	8.01	13.83	8.18
1人	261,700	100.00	12.25	2.00	10.25	64.12	59.12	5.00	14.36	9.26
2人	1,051,522	100.00	15.53	1.26	14.27	67.61	61.17	6.44	11.92	4.94
3人	1,422,449	100.00	12.97	1.58	11.39	66.68	57.86	8.82	13.65	6.70
4人以上	1,166,386	100.00	11.16	1.03	10.13	60.52	51.39	9.13	15.65	12.67
無子女	140,733	100.00	17.95	1.15	16.81	60.53	56.23	4.30	14.83	6.69
<b>居住狀況</b>										
住家宅	3,958,421	100.00	13.43	1.37	12.06	65.73	57.77	7.96	13.82	7.02
住機構	84,369	100.00	4.47	0.54	3.93	19.36	15.15	4.21	16.03	60.14

註：限本人回答。

表105 55-64歲人口對目前整體生活滿意情形(限本人回答)  
-按地區別、性別、年齡別、教育程度、婚姻狀況、現有子女數及居住狀況分

中華民國111年10月底

單位：人；%

項目別	總計		滿意			不滿意			無意見/很難說	代答者無法回答
	人數	百分比	合計	很滿意	還算滿意	合計	不太滿意	很不滿意		
<b>總計</b>	<b>3,486,975</b>	<b>100.00</b>	<b>87.45</b>	<b>16.18</b>	<b>71.27</b>	<b>7.50</b>	<b>6.29</b>	<b>1.21</b>	<b>3.35</b>	<b>1.71</b>
<b>地區別</b>										
北部地區	1,561,480	100.00	88.49	19.35	69.13	5.96	5.40	0.56	4.05	1.51
中部地區	840,953	100.00	86.47	13.10	73.37	8.10	7.72	0.38	3.76	1.67
南部地區	972,030	100.00	86.66	13.70	72.96	9.47	6.55	2.92	2.00	1.87
東部地區	84,330	100.00	85.80	14.79	71.01	6.85	6.85	-	2.84	4.52
金馬地區	28,182	100.00	90.90	21.65	69.25	8.98	2.87	6.11	-	0.12
<b>性別</b>										
男	1,691,732	100.00	86.32	14.89	71.43	8.39	6.96	1.44	3.06	2.23
女	1,795,243	100.00	88.50	17.39	71.12	6.66	5.67	0.99	3.62	1.22
<b>年齡別</b>										
55~59歲	1,780,488	100.00	87.10	14.79	72.30	8.89	7.10	1.79	2.92	1.09
60~64歲	1,706,487	100.00	87.81	17.62	70.19	6.05	5.45	0.59	3.79	2.36
<b>教育程度</b>										
不識字*	9,024	100.00	40.79	0.48	40.31	-	-	-	18.04	41.17
自修、私塾或小學等識字者	236,300	100.00	83.65	14.38	69.28	10.52	9.18	1.35	2.47	3.35
國(初)中	1,032,750	100.00	85.19	13.62	71.57	8.51	6.72	1.79	4.03	2.27
高級中等(高中、高職)	1,367,764	100.00	88.57	16.28	72.29	7.68	6.81	0.87	2.61	1.14
專科	340,320	100.00	92.31	22.52	69.79	3.38	3.38	-	3.62	0.68
大學	367,120	100.00	86.36	17.08	69.28	6.52	4.99	1.53	5.33	1.80
研究所	133,697	100.00	93.82	20.51	73.31	6.18	3.99	2.19	-	0.01
<b>婚姻狀況</b>										
有配偶或同居	2,626,849	100.00	90.65	18.03	72.61	5.51	5.06	0.45	2.92	0.92
喪偶	247,670	100.00	85.14	10.82	74.32	7.79	6.00	1.79	6.39	0.68
離婚或分居	349,912	100.00	75.79	9.26	66.54	16.54	11.42	5.11	4.66	3.02
未婚	262,544	100.00	73.13	11.90	61.23	15.07	12.07	3.00	2.95	8.85
<b>現有子女數</b>										
有子女	3,115,035	100.00	88.89	16.30	72.59	6.70	5.74	0.97	3.36	1.05
1人	388,010	100.00	89.61	15.10	74.51	6.85	5.56	1.30	2.77	0.76
2人	1,496,372	100.00	87.58	16.40	71.18	7.45	6.12	1.33	3.73	1.24
3人	1,013,702	100.00	90.54	17.48	73.06	5.23	4.80	0.43	3.25	0.98
4人以上	216,951	100.00	88.92	12.28	76.63	8.17	7.78	0.40	2.36	0.55
無子女	371,940	100.00	75.36	15.15	60.21	14.16	10.96	3.20	3.26	7.22
<b>居住狀況</b>										
住家宅	3,473,701	100.00	87.66	16.20	71.46	7.51	6.30	1.21	3.35	1.48
住機構	13,274	100.00	31.30	10.25	21.06	5.36	5.36	-	3.19	60.15

註：1.限本人回答。

2.\*部分分類樣本不足30，代表性恐有不足，引用時請審慎。



表106 65歲以上人口對目前整體生活滿意情形(限本人回答)  
 -按地區別、性別、年齡別、教育程度、婚姻狀況、現有子女數及居住狀況分

中華民國111年10月底

單位：人；%

項目別	總計		滿意			不滿意			無意見/很難說	代答者無法回答
	人數	百分比	合計	很滿意	還算滿意	合計	不太滿意	很不滿意		
<b>總計</b>	<b>4,042,790</b>	<b>100.00</b>	<b>79.73</b>	<b>16.87</b>	<b>62.86</b>	<b>7.33</b>	<b>6.14</b>	<b>1.19</b>	<b>4.81</b>	<b>8.13</b>
<b>地區別</b>										
北部地區	1,797,727	100.00	80.70	19.01	61.69	5.78	5.17	0.61	5.67	7.85
中部地區	968,562	100.00	79.29	18.68	60.61	6.93	5.50	1.43	5.30	8.48
南部地區	1,151,791	100.00	77.96	11.94	66.02	10.12	8.16	1.96	3.12	8.81
東部地區	99,949	100.00	84.25	17.14	67.12	7.21	7.21	-	5.18	3.36
金馬地區	24,761	100.00	90.54	19.00	71.54	7.30	4.45	2.85	-	2.16
<b>性別</b>										
男	1,833,954	100.00	80.97	16.39	64.58	7.47	6.48	0.99	4.45	7.11
女	2,208,836	100.00	78.70	17.27	61.43	7.22	5.87	1.35	5.10	8.98
<b>年齡別</b>										
65~69歲	1,479,395	100.00	86.98	17.77	69.21	6.47	5.47	0.99	3.69	2.86
70~74歲	1,095,773	100.00	83.20	17.87	65.32	8.70	7.40	1.31	4.53	3.57
75~79歲	585,914	100.00	80.83	15.10	65.73	7.08	5.13	1.95	5.93	6.16
80歲以上	881,708	100.00	62.51	15.28	47.23	7.25	6.38	0.87	6.28	23.95
<b>教育程度</b>										
不識字	156,821	100.00	63.35	14.21	49.14	4.28	3.23	1.05	6.81	25.57
自修、私塾或小學等識字者	1,811,642	100.00	75.74	15.47	60.27	9.21	7.59	1.62	5.06	9.99
國(初)中	656,846	100.00	82.12	14.89	67.23	7.88	6.51	1.37	4.55	5.44
高級中等(高中、高職)	851,416	100.00	86.01	18.06	67.95	5.01	4.23	0.78	4.23	4.75
專科	233,312	100.00	82.13	19.61	62.52	7.05	6.39	0.66	5.88	4.95
大學	267,332	100.00	86.35	24.51	61.85	3.76	3.76	-	3.68	6.21
研究所	65,421	100.00	88.17	25.51	62.66	3.03	3.03	-	3.84	4.96
<b>婚姻狀況</b>										
有配偶或同居	2,631,589	100.00	83.94	18.23	65.71	6.39	5.38	1.00	4.27	5.40
喪偶	1,150,704	100.00	71.40	14.86	56.54	8.27	6.82	1.45	5.70	14.63
離婚或分居	179,255	100.00	70.71	11.25	59.46	15.06	12.75	2.31	7.58	6.65
未婚	81,242	100.00	81.06	13.52	67.54	7.70	6.64	1.06	3.42	7.82
<b>現有子女數</b>										
有子女	3,902,057	100.00	79.77	17.04	62.73	7.27	6.08	1.19	4.78	8.18
1人	261,700	100.00	78.24	15.26	62.98	6.00	3.72	2.28	6.50	9.26
2人	1,051,522	100.00	82.29	15.92	66.36	8.50	7.00	1.50	4.28	4.94
3人	1,422,449	100.00	81.92	17.45	64.48	7.27	6.22	1.05	4.10	6.70
4人以上	1,166,386	100.00	75.23	17.96	57.27	6.43	5.60	0.83	5.68	12.67
無子女	140,733	100.00	78.50	12.04	66.45	9.22	7.94	1.28	5.59	6.69
<b>居住狀況</b>										
住家宅	3,958,421	100.00	80.84	17.13	63.71	7.45	6.24	1.21	4.70	7.02
住機構	84,369	100.00	27.75	4.78	22.97	2.08	1.77	0.32	10.02	60.14

註：限本人回答。



### 參、附錄



## 叁、附錄

### 附錄一、調查方法概述

#### 一、調查地區、對象、方式

(一)調查地區：臺灣地區及金門縣、連江縣。

#### (二)調查對象

##### 1.年滿 55 歲以上者

以居住於調查區域範圍內之普通住戶及機構住戶(長照機構、失智及安養型機構、榮民之家、護理之家、身心障礙福利機構)內之 55 歲以上本國籍人口為對象。

##### 2.主要家庭照顧者

55 歲以上長者的日常生活活動(ADL)與工具性日常生活活動(IADL)為「無論有無使用輔具，部份還需要他人協助」和「完全需要他人協助」[訪問表問項 13 為(3)或(4)]情形，且主要「負責實際執行照顧工作」為家庭成員時，需訪問該主要家庭照顧者。

#### (三)調查方式

##### 1.年滿 55 歲以上者問卷

面訪員實地訪問調查法。

##### 2.主要家庭照顧者問卷

由主要家庭照顧者自行填寫，必要時由面訪員協助說明，另輔以電話訪問進行回收。

## 二、抽樣母體

以 111 年 10 月底設籍於臺灣地區及金門縣、連江縣之普通住戶及機構住戶戶內年滿 55 歲以上本國籍人口為抽樣母體。

## 三、抽樣方法及樣本抽取

### (一)普通住戶

採分層二階段隨機抽樣法，依縣市別分為 21 個副母體(金門縣、連江縣由於母體數較少，將其合併為金馬地區)，各副母體依照各直轄市、縣(市)內 55 歲以上人口占全國 55 歲以上總人口數的比率分配樣本數，若樣本數不足 100 人者，則增補至 100 人。每個副母體下依「年齡別」做分層變數，考量 65 歲以上者人口比率逐漸升高，且 65 歲以上者之生活需求更應受到關注，故將 65 歲以上者，區分為 65-74 歲、75 歲及以上。樣本配置採不等比率配置，55-64 歲者比重占 30%，65-74 歲占 40%、75 歲及以上占 30%，使各層樣本數有足夠代表性。另各層內以性別及年齡進行系統抽樣，期使樣本結構與母體比率接近。總有效樣本數預計至少為 6,219 人。

第一階段：抽樣單位定為「鄉鎮市區」，各鄉鎮市區訪查人數以 30 人為單位，將各副母體配置樣本數除以 30 人，計算所需抽出之鄉鎮市區數，若所需的鄉鎮市區數大於該副母體的所有鄉鎮市區數，則抽出該副母體所有鄉鎮市區，預計抽出鄉鎮市區為 185 個。預計採 PPS 抽樣法抽出應調查鄉鎮市區。

第二階段：抽樣單位定為「人」。抽樣時各層依據老年人口之性別、有無使用長照 2.0 服務、地址排序後，再以系統抽樣法依序抽出所需之樣本。其優點為可確保各抽樣層所抽樣出之樣本，具有母體代表性，不會過度集中在某個特性上。

表1 普通住戶抽樣設計與樣本配置

中華民國 111 年 8 月

副母體	母體數		樣本配置					
	鄉鎮市區 總數	55歲以上 人口數	副母體 樣本數	副母體 增補 樣本數	抽出鄉 鎮市區 數	分層樣本配置		
						55-64 歲	65-74 歲	75 歲以上
<b>總計</b>	<b>368</b>	<b>7,486,015</b>	<b>6,000</b>	<b>6,219</b>	<b>185</b>	<b>1,866</b>	<b>2,487</b>	<b>1,866</b>
新北市	29	1,281,193	1,027	1,027	29	307	410	307
臺北市	12	870,439	698	698	12	209	279	209
桃園市	13	628,193	503	503	13	151	201	151
臺中市	29	813,041	652	652	21	196	261	196
臺南市	37	619,091	496	496	17	149	198	149
高雄市	38	904,612	725	725	24	218	290	218
宜蘭縣	12	152,809	122	122	4	37	49	37
新竹縣	13	151,794	122	122	4	37	49	37
苗栗縣	18	177,434	142	142	5	43	57	43
彰化縣	26	402,347	322	322	11	97	129	97
南投縣	13	174,490	140	140	5	42	56	42
雲林縣	20	234,290	188	188	7	56	75	56
嘉義縣	18	187,251	150	150	5	45	60	45
屏東縣	33	283,846	228	228	8	68	91	68
臺東縣	16	73,452	59	100	3	30	40	30
花蓮縣	13	110,068	88	100	3	30	40	30
澎湖縣	6	35,272	28	100	3	30	40	30
基隆市	7	129,900	104	104	3	31	42	31
新竹市	3	119,487	96	100	3	30	40	30
嘉義市	2	84,368	68	100	2	30	40	30
金馬地區	10	52,638	42	100	3	30	40	30

註：55 歲以上人口數為內政部統計月報 111 年 8 月人數扣除機構住戶人數。

## (二)機構住戶

採分層隨機抽樣法，依縣市別及機構別為分層變數，縣市別分為 21 個層(金門縣、連江縣由於母體數較少，將其合併為金馬地區)。各縣市層下，再依「機構別」分層，機構類別包括衛生福利部主管之「長照機構」、「失智及安養型機構」、「護理之家」、「身心障礙福利機構」、行政院國軍退除役官兵輔導委員會主管之「榮民之家」，依各層人口數占住機構者母體數之比率配置樣本數，若樣本數不足 3 人者，則增補至 3 人。接續以「人」為抽樣單位，抽樣時各層依住機構老年人口之性別、年齡排序後，以系統抽樣法依序抽出所需之樣本。

表2 機構住戶抽樣設計與樣本配置

單位：家數，人數

縣市別	母體(實際進住人數)						樣本數					
	總計	長照機構	失智及安養型機構	榮民之家	護理之家	身心障礙福利機構	總計	長照機構	失智及安養型機構	榮民之家	護理之家	身心障礙福利機構
<b>總計</b>	<b>94,977</b>	<b>46,632</b>	<b>3,088</b>	<b>6,048</b>	<b>35,580</b>	<b>3,629</b>	<b>411</b>	<b>156</b>	<b>36</b>	<b>30</b>	<b>126</b>	<b>63</b>
新北市	15,207	7,955	1,054	1,108	4,837	253	49	25	3	3	15	3
臺北市	5,472	3,506	859	-	883	224	20	11	3	-	3	3
桃園市	7,742	3,189	-	1,040	3,124	389	26	10	-	3	10	3
臺中市	8,655	3,713	129	-	4,640	173	33	12	3	-	15	3
臺南市	11,125	4,545	102	681	4,821	976	38	14	3	3	15	3
高雄市	11,195	6,029	279	950	3,720	217	40	19	3	3	12	3
宜蘭縣	2,928	1,947	39	-	741	201	15	6	3	-	3	3
新竹縣	2,477	879	32	-	1,313	253	13	3	3	-	4	3
苗栗縣	1,567	754	-	-	730	83	9	3	-	-	3	3
彰化縣	6,818	2,858	61	566	3,221	112	28	9	3	3	10	3
南投縣	2,891	1,346	109	-	1,331	105	14	4	3	-	4	3
雲林縣	2,914	1,809	-	309	649	147	15	6	-	3	3	3
嘉義縣	2,180	1,127	-	-	1,005	48	10	4	-	-	3	3
屏東縣	4,652	2,745	59	336	1,337	175	22	9	3	3	4	3
臺東縣	1,164	555	-	337	179	93	12	3	-	3	3	3
花蓮縣	2,497	934	-	351	1,193	19	13	3	-	3	4	3
澎湖縣	271	170	-	-	98	3	9	3	-	-	3	3
基隆市	1,576	931	243	-	318	84	12	3	3	-	3	3
新竹市	1,214	430	-	370	375	39	12	3	-	3	3	3
嘉義市	2,166	1,100	-	-	1,058	8	9	3	-	-	3	3
金馬地區	266	110	122	-	7	27	12	3	3	-	3	3

資料來源：衛生福利部統計處。

- 附註：1. 「長照機構」係包含依老人福利機構設立標準設立之「長期照護型」及「養護型」機構，以及依長期照顧服務機構設立標準設立之「住宿式長照機構」。
2. 「失智及安養型機構」係包含依老人福利機構設立標準設立之「失智照顧型」及「安養」機構。



#### 四、樣本回收與回答狀況

##### (一) 樣本回收狀況

本調查成功完成 6,803 份有效樣本(普通住戶 6,385 份、機構住戶 418 份)。已達成應完成效樣本數 6,635 份(普通住戶 6,219 份、機構住戶 416 份)，總完成率為 102.53%。

表3 老人完訪情形-按縣市分

縣市	應完成樣本數(人)			完成樣本數(人)			老人問卷 完成率
	總計	普通住戶	機構住戶	總計	普通住戶	機構住戶	
總計	6,635	6,219	416	6,803	6,385	418	102.53
新北市	1,078	1,027	51	1,087	1,036	51	100.83
臺北市	721	698	23	733	711	22	101.66
桃園市	529	503	26	538	513	25	101.70
臺中市	685	652	33	687	656	31	100.29
臺南市	533	496	37	548	510	38	102.81
高雄市	767	725	42	773	733	40	100.78
宜蘭縣	137	122	15	143	128	15	104.38
新竹縣	133	122	11	157	141	16	118.05
苗栗縣	151	142	9	160	151	9	105.96
彰化縣	350	322	28	359	332	27	102.57
南投縣	154	140	14	164	150	14	106.49
雲林縣	203	188	15	226	210	16	111.33
嘉義縣	160	150	10	160	151	9	100.00
屏東縣	246	228	18	262	240	22	106.50
臺東縣	112	100	12	112	100	12	100.00
花蓮縣	114	100	14	125	111	14	109.65
澎湖縣	109	100	9	109	100	9	100.00
基隆市	116	104	12	118	105	13	101.72
新竹市	115	100	15	119	105	14	103.48
嘉義市	109	100	9	109	100	9	100.00
金馬地區	112	100	12	114	102	12	101.79

表4 普通住戶及機構住戶完訪情形-依年齡分

單位:人

縣市	合計	普通住戶				機構住戶			
		總計	55-64 歲	65-74 歲	75 歲 以上	總計	55-64 歲	65-74 歲	75 歲 以上
總計	6,803	6,385	1,872	2,560	1,953	418	93	93	232
新北市	1,087	1,036	302	414	320	51	7	13	31
臺北市	733	711	203	288	220	22	4	5	13
桃園市	538	513	145	213	155	25	6	6	13
臺中市	687	656	196	261	199	31	4	7	20
臺南市	548	510	151	206	153	38	3	11	24
高雄市	773	733	213	296	224	40	9	7	24
宜蘭縣	143	128	38	51	39	15	2	3	10
新竹縣	157	141	47	50	44	16	4	2	10
苗栗縣	160	151	43	59	49	9	4	2	3
彰化縣	359	332	98	134	100	27	8	4	15
南投縣	164	150	43	61	46	14	4	3	7
雲林縣	226	210	61	85	64	16	3	3	10
嘉義縣	160	151	44	61	46	9	2	1	6
屏東縣	262	240	72	94	74	22	6	4	12
臺東縣	112	100	29	41	30	12	5	2	5
花蓮縣	125	111	38	42	31	14	5	4	5
澎湖縣	109	100	29	40	31	9	4	3	2
基隆市	118	105	30	44	31	13	3	5	5
新竹市	119	105	30	41	34	14	2	4	8
嘉義市	109	100	30	40	30	9	4	1	4
金馬地區	114	102	30	39	33	12	4	3	5

表5 機構住戶完訪情形

單位:家;人

項目	完訪機構數						完訪人數					
	總計	長照機構	失智及安養型機構	榮民之家	護理之家	身心障礙福利機構	總計	長照機構	失智及安養型機構	榮民之家	護理之家	身心障礙福利機構
總計	315	126	18	13	116	42	418	146	39	32	136	65
新北市	44	21	3	2	15	3	51	24	4	4	16	3
臺北市	18	10	2	-	3	3	22	11	3	-	4	4
桃園市	21	7	-	2	10	2	25	8	-	3	11	3
臺中市	25	9	1	-	13	2	31	9	3	-	16	3
臺南市	32	12	2	2	13	3	38	13	3	3	16	3
高雄市	33	18	1	1	11	2	40	19	3	3	12	3
宜蘭縣	12	5	2	-	2	3	15	6	3	-	3	3
新竹縣	11	3	1	-	5	2	16	3	4	-	5	4
苗栗縣	8	3	-	-	3	2	9	3	-	-	3	3
彰化縣	20	6	1	1	10	2	27	7	3	3	11	3
南投縣	10	3	1	-	5	1	14	3	3	-	5	3
雲林縣	10	4	-	1	3	2	16	7	-	3	3	3
嘉義縣	8	3	-	-	2	3	9	3	-	-	3	3
屏東縣	16	6	1	1	5	3	22	7	4	3	5	3
臺東縣	6	2	-	1	2	1	12	3	-	3	3	3
花蓮縣	9	2	-	1	4	2	14	3	-	3	5	3
澎湖縣	5	2	-	-	2	1	9	3	-	-	3	3
基隆市	7	3	1	-	2	1	13	4	3	-	3	3
新竹市	8	3	-	1	3	1	14	4	-	4	3	3
嘉義市	7	3	-	-	2	2	9	3	-	-	3	3
金馬地區	5	1	2	-	1	1	12	3	3	-	3	3

附註：1. 「長照機構」係包含依老人福利機構設立標準設立之「長期照護型」及「養護型」機構，以及依長期照顧服務機構設立標準設立之「住宿式長照機構」。  
 2. 「失智及安養型機構」係包含依老人福利機構設立標準設立之「失智照顧型」及「安養」機構。

## (二)問卷回答狀況

考量部分 55 歲以上者可能因為「重病、身體虛弱體力無法支持」、「嚴重的精神或心智狀況無法溝通」、「聽力問題無法溝通」無法溝通理解因素而無法全程自行作答，需要家人協助代答。故本調查允許在特定身理、心理狀況或條件不佳的情況下，由家人協助回答問卷。本調查 55 歲以上普通住戶本人回答者占 91.68%；機構住戶本人回答則占 32.78%。

55 歲以上普通住戶的回答情況，全部由受訪者本人回答的情況比率隨年齡增加而遞減，本人回答比率從 55-59 歲的 98.81% 逐漸遞減至 80 歲及以上的 72.47%，約有 17.66% 受訪者係由別人部分或全部代答。

55 歲以上機構住戶方面，因機構住戶重病情形更加普遍，導致本人回答比率較低，且今年度因疫情影響，部分機構因疫情考量不便訪員直接與受訪者接觸為由而代答。多位訪員回報在拜訪機構時，雖有先行與機構進行聯繫，並約好以面對面方式訪問，不過在拜訪機構前幾天，若機構內有任何住民突然染疫，機構人員就會拒絕面訪員直接接觸住民，因而使代答率提升。機構住戶本人回答比率以 65-69 歲者比率最高(50.00%)，80 歲及以上本人回答比率(25.91%) 最低，其餘年齡層比率皆落於三成二至三成三。

### 表6 普通住戶完訪情形

中華民國 111 年 10 月底

單位：%

	訪問對象		
	全部由受訪者 本人回答	部分由別人代答	全部由別人代答
<b>102 年調查</b>	<b>84.80</b>	<b>2.70</b>	<b>12.50</b>
<b>106 年調查</b>	<b>91.54</b>	<b>3.29</b>	<b>5.18</b>
<b>111 年調查</b>	<b>91.68</b>	<b>3.13</b>	<b>5.18</b>
<b>年齡別</b>			
<b>55-64 歲</b>	97.92	0.69	1.39
55-59 歲	98.81	0.36	0.84
60-64 歲	97.20	0.97	1.84
<b>65 歲及以上</b>	89.10	4.14	6.76
65-69 歲	96.80	1.11	2.09
70-74 歲	95.01	2.58	2.41
75-79 歲	91.95	3.17	4.88
80 歲以上	72.47	9.87	17.66

### 表7 機構住戶完訪情形

中華民國 111 年 10 月底

單位：%

	訪問對象		
	全部由受訪者 本人回答	部分由別人代答	全部由別人代答
<b>102 年調查</b>	<b>73.42</b>	<b>18.55</b>	<b>8.03</b>
<b>106 年調查</b>	<b>69.35</b>	<b>10.41</b>	<b>20.23</b>
<b>111 年調查</b>	<b>32.78</b>	<b>15.55</b>	<b>51.67</b>
<b>年齡別</b>			
<b>55-64 歲</b>	31.18	22.58	46.24
55-59 歲	29.17	29.17	41.67
60-64 歲	33.33	15.56	51.11
<b>65 歲及以上</b>	33.23	13.54	53.23
65-69 歲	50.00	7.14	42.86
70-74 歲	47.06	15.69	37.25
75-79 歲	33.33	7.69	58.97
80 歲以上	25.91	15.54	58.55

觀察受訪者代答原因，普通住戶受訪者最主要代答原因以因「一開始就因聽力問題無法溝通」而需尋求代答為主占 30.70%，其次為「一開始就因重病或身體虛弱體力無法支持(27.50%)」，再其次則因「一開始就因嚴重的精神或心智障礙導致無法溝通(23.16%)」。機構住戶受訪者，主要代答原因以「一開始就因嚴重的精神或心智障礙導致無法溝通」占 44.48%，其次為「一開始就因重病或身體虛弱體力無法支持」占 34.52%。

**表8 調查表由代答之原因**

中華民國 111 年 10 月底

單位：%

	普通住戶		機構住戶	
	樣本數	百分比	樣本數	百分比
<b>總數</b>	<b>531</b>	<b>100.0</b>	<b>281</b>	<b>100.0</b>
一開始就因重病或身體虛弱 體力無法支持	146	27.50	97	34.52
一開始就因嚴重的精神或心智障礙 導致無法溝通	123	23.16	125	44.48
一開始就因聽力問題無法溝通	163	30.70	23	8.19
中途因無法記憶換人	31	5.84	11	3.91
中途因身體虛弱不能繼續	20	3.77	3	1.07
中途因因身心狀況顯得不想理人， 不想繼續、拒絕回答	42	7.91	17	6.05
中途因情緒不穩，悲傷	6	1.13	5	1.78
其他	16	3.01	10	3.56

## 五、母體估計與統計分析方法

### 1. 普通住戶

本研究普通住戶採用分層系統抽樣法，在資料排序方式不致產生週期性的情況下，系統抽樣法的抽樣誤差不大於簡單隨機抽樣法的抽樣誤差，故母體特徵參數的估計值與變異數將採用分層隨機抽樣法的公式推計。本計畫將先按副母體進行估計，再加總為總母體估計值。

#### A. 普通住戶母體特徵平均數之估計

- 第  $i$  個副母體第  $h$  年齡層普通住戶母體平均數估計

$$\hat{u}_{ih} = \frac{\sum_j \hat{X}_{ihj} \times W_{ihj} \times I_{ihj}}{\sum_j W_{ihj} \times I_{ihj}} \dots\dots\dots (5)$$

式中  $\hat{X}_{ihj}$ ：第  $i$  副母體第  $h$  年齡層第  $j$  樣本之觀察值

$W_{ihj}$ ：第  $i$  副母體第  $h$  年齡層第  $j$  樣本之調整權數

$$I_{ihj} = \begin{cases} 1, & \text{第 } i \text{ 副母體第 } h \text{ 年齡層第 } j \text{ 樣本屬於某次群體} \\ 0, & \text{第 } i \text{ 副母體第 } h \text{ 年齡層第 } j \text{ 樣本不屬於某次群體} \end{cases}$$

- 第  $i$  副母體普通住戶母體平均數估計

$$\hat{u}_i = \hat{X}_i / N_i \dots\dots\dots (6)$$

式中  $\hat{X}_i^a$ ：第  $i$  個副母體普通住戶母體總數估計值

$N_i^a$ ：第  $i$  個副母體普通住戶母體人數

- 普通住戶總母體平均數估計

$$\hat{u} = \hat{X} / N \dots\dots\dots (7)$$

式中  $\hat{X}$ ：普通住戶總母體數估計值

$N$ ：普通住戶總母體數

B. 普通住戶母體特徵總數(以下簡稱普通住戶母體總數)之估計

- 第  $i$  副母體第  $h$  年齡層普通住戶母體總數點估計

當變數屬於連續型資料時，第  $h$  年齡層普通住戶母體總數的點估計如下

$$\hat{X}_{ih} = N_{ih} \times \hat{u}_{ih} \dots\dots\dots (1)$$

當變數屬於類別型資料時，第  $h$  年齡層普通住戶母體總次數的點估計如下

$$\hat{X}_{ih} = N_{ih} \times \hat{p}_{ih} \dots\dots\dots (2)$$

$\hat{X}_{ih}$  : 第  $i$  副母體第  $h$  年齡層普通住戶母體總數估計值

$\hat{u}_{ih}$  : 第  $i$  副母體第  $h$  年齡層普通住戶母體平均數估計值

$\hat{p}_{ih}$  : 第  $i$  副母體第  $h$  年齡層普通住戶母體百分比估計值

$N_{ih}$  : 第  $i$  副母體第  $h$  年齡層普通住戶母體數

- 第  $i$  副母體普通住戶母體總數估計

$$\hat{X}_i = \sum_{h=1}^3 \hat{X}_{ih} \dots\dots\dots (3)$$

式中  $\hat{X}_i$  : 第  $i$  個副母體普通住戶母體總數估計值

- 普通住戶母體總數估計

$$\hat{X} = \sum_{i=1}^{21} \hat{X}_i \dots\dots\dots (4)$$

式中  $\hat{X}$  為普通住戶母體總數估計值



C. 普通住戶母體特徵百分比之估計

- 第  $i$  個副母體第  $h$  年齡層普通住戶母體百分比估計

$$\hat{P}_{ih}^a = \frac{\sum_j \hat{X}_{ihj} \times W_{ihj} \times I_{ihj}}{\sum_j W_{ihj} \times I_{ihj}^a} \dots\dots\dots (8)$$

式中  $\hat{X}_{ihj}$  : 第  $i$  副母體第  $h$  年齡層第  $j$  樣本之觀察值

$$\hat{X}_{ihj}$$

$$= \begin{cases} 1, & \text{第 } i \text{ 副母體第 } h \text{ 年齡層第 } j \text{ 樣本具有某特徵} \\ 0, & \text{第 } i \text{ 副母體第 } h \text{ 年齡層第 } j \text{ 樣本不具有某特徵} \end{cases}$$

$W_{ihj}$  : 第  $i$  副母體第  $h$  縣市層第  $j$  樣本之調整權數

$$I_{ihj} = \begin{cases} 1, & \text{第 } i \text{ 副母體第 } h \text{ 年齡層第 } j \text{ 樣本屬於某次群體} \\ 0, & \text{第 } i \text{ 副母體第 } h \text{ 年齡層第 } j \text{ 樣本不屬於某次群體} \end{cases}$$

- 第  $i$  副母體普通住戶母體百分比估計

$$\hat{P}_i = \sum_{h=1}^3 \left( \frac{N_{ih}}{N_i} \times \hat{P}_{ih} \right) \dots\dots\dots (9)$$

式中  $N_{ih}$  : 第  $i$  副母體第  $h$  年齡層普通住戶母體人數

$N_i$  : 第  $i$  副母體普通住戶母體人數

- 普通住戶總母體百分比估計

$$\hat{P} = \sum_{i=1}^{21} \left( \frac{N_i}{N} \times \hat{P}_i \right) \dots\dots\dots (10)$$

式中  $N^a$  : 總母體數

#### D.母體變異數估計

本調查採分層抽樣，且由於樣本增補使各層之抽樣機率不同，不能以簡單隨機抽樣的公式來估計變異數。第  $i$  副母體分層抽樣下百分比變異數公式如下：

$$\hat{\sigma}_i^2 = \frac{1}{N_i^2} \sum_{h=1}^3 N_{ih}^2 \times \frac{\hat{p}_{ih}(1-\hat{p}_{ih})}{n_{ih}} \dots\dots\dots (11)$$

將使用本公式計算出的標準誤( $\hat{\sigma}_i^2$ )與簡單隨機抽樣公式計算所得之標準誤相除，可得到本標準誤是簡單隨機抽樣的  $D$  倍， $D$  即是本次調查抽樣設計的效應係數。

#### 2.機構住戶

本研究機構住戶同樣以分層估計副母體統計量，再由各副母體估計總母體統計量，推估方式相似於普通住戶推估副母體之方式。

### (二) 統計分析方法：

#### 1.單項次數分配

各題將採用次數分配進行分析。根據各題加權的樣本比率進行比較選項間的差異，用下列  $Z_1$  檢定，檢驗兩選項間百分比 ( $P_1$  和  $P_2$ ) 的差異：

$$Z_1 = \frac{\hat{P}_1 - \hat{P}_2}{\sqrt{\frac{1}{n} \left[ (\hat{P}_1 + \hat{P}_2) - (\hat{P}_1 - \hat{P}_2)^2 \right]}}$$

#### 2.交叉分析

以各議題與基本資料的交叉表來分析老人各項狀況與他們基本特徵間的相關，如不同年齡老人對於主要問項的看法。交叉表第一步採用卡方檢定，交叉表的卡方顯著水準小於 5% 時才認定兩變數間並非沒有相關。

$$\chi^2 = \sum_i \sum_j \frac{(O_{ij} - E_{ij})^2}{E_{ij}} \quad \begin{cases} O_{ij} \text{ 為第 } i \text{ 列第 } j \text{ 行觀察次數} \\ E_{ij} \text{ 為第 } i \text{ 列第 } j \text{ 行期望次數} \end{cases}$$

第二步在有相關的交叉表內，以  $Z$ -檢定找出有顯著差異的地方。檢視兩個獨立的次群體(Subgroups)對同一議題看法的百分

比(次群體 A 之百分比  $P_a$ ，次群體 B 之百分比  $P_b$ )間差異，採下列  $Z_2$  檢定：

$$Z_2 = \frac{\hat{P}_a - \hat{P}_b}{\sqrt{\frac{\hat{P}_c(1-\hat{P}_c)}{n_a} + \frac{\hat{P}_c(1-\hat{P}_c)}{n_b}}}, \quad \hat{P}_c = \frac{x_a + x_b}{n_a + n_b}$$

其中  $x_a$  為次群體 A 選擇某選項人數

$x_b$  為次群體 B 選擇某選項人數

$n_a$  為次群體 A 回答該題總人數

$n_b$  為次群體 B 回答該題總人數

### 3. 平均數分析

在連續型資料屬性的題目，若相較二個次群體，可用 T 檢定來檢定兩者之間差異的顯著性，如照顧年數的平均數。兩獨立樣本平均數差異的標準誤估算公式如下：

$$\hat{\sigma}_{\bar{y}_1 - \bar{y}_2} = \sqrt{\hat{\sigma}_{\bar{y}_1}^2 + \hat{\sigma}_{\bar{y}_2}^2}$$

$\hat{\sigma}_{\bar{y}_1}$  和  $\hat{\sigma}_{\bar{y}_2}$  是兩樣本平均數的估計標準誤(S.E.)。

當比較數個次群體時如不同年齡老人之家庭照顧者照顧年數平均數，採用變異數分析及多重比較，以檢定次群體間的差異。所有統計檢定的顯著水準均採 5%。當假設檢定結果在虛無假設成立的情況下可能發生機率小於 5%(即 p-value 值小於 0.05)時，即拒絕虛無假設。

### 4. 題與題間的相關將採以下方法進行分析

- 兩變數皆為名目變數：以列聯表分析法進行分析，並以可能比卡方檢定(Likelihood Ratio Chi-square Test)檢定其關聯性之顯著性。
- 兩變數皆為等比或等距變數：計算其皮爾森相關係數(Pearson Correlation Coefficient)或斯皮爾曼等級相關(Spearman Rank Correlation)，並檢定其關聯性顯著性，或以迴歸分析法(Regression Analysis)估計迴歸方程式。
- 應變數為等比或等距變數、自變數為類別變數：以 T 檢定或變異數分析(Analysis of Variance)檢定其關聯性。

## 5. 歷次調查比率檢定

比較某一議題問項與 102 年、106 年調查結果，年度間調查統計結果是否有顯著差異，可透過兩母體比率差的假設檢定方法進行檢定。例如兩年度的志工參與率( $\hat{p}_1$ 、 $\hat{p}_2$ )之變動是否具有統計顯著差異，可以用 Z3 統計量來檢定：

$$Z_3 = \frac{\hat{P}_1 - \hat{P}_2}{\sqrt{\frac{\hat{P}_1(1-\hat{P}_1)}{n_1} + \frac{\hat{P}_2(1-\hat{P}_2)}{n_2}}}$$

## 附錄二、111 年老人狀況調查表

### 老人狀況調查訪問表

資料標準日：民國111年10月31日  
調查期間：民國111年11月至112年2月

核定機關	行政院主計總處	訪員填寫					
核定文號	中華民國 111 年 10 月 27 日 主普管字第 1110401199 號	樣本 編號	類別	縣市	鄉鎮 市區	樣本序號	
調查類別	指定統計調查	流水號					
有效期間	至民國112年6月底	1.本調查係依據「老人福利法」之規定辦理，另依據「統計法」受查者均應依限據實答復。 2.本表所填資料，除供統計目的之用外，不作為其他用途。					
主辦機關	衛生福利部						
可接受複查時段	<input type="checkbox"/> 早上9:30~12:00 <input type="checkbox"/> 中午13:30~18:00 <input type="checkbox"/> 晚上18:30~21:30						
<p>親愛的受訪者您好：</p> <p>衛生福利部委託典通股份有限公司執行「老人狀況調查」，調查期間自111年11月至112年2月止。本調查係依據老人福利法第10條規定辦理，主要為制定老人福利政策及相關福利措施，須瞭解55歲至64歲即將步入老年及65歲以上長者之居住、健康、就業、經濟、社會活動等狀況及未來生活安排。本次調查所有資料，僅供整體決策與統計分析之用，保證絕不任意公開或違反任何法律行為。</p> <p>如對調查有任何疑問，請電洽： 典通股份有限公司 (02)2331-5133分機 601~604老人狀況調查小組 衛生福利部(049)2332-161分機3801黃小姐</p> <p style="text-align: right;">典通股份有限公司敬啟</p>							
<p><b>A.戶籍地址：</b></p> <p>縣            鄉鎮            村            路            巷            樓 市            市區            里    鄰            街    段            弄            號            室</p>							
<p><b>B.居住地址：</b> <input type="checkbox"/>1.與戶籍地址相同    <input type="checkbox"/>2.與戶籍地址不同，請填寫居住地址：</p> <p>縣            鄉鎮            村            路            巷            樓 市            市區            里    鄰            街    段            弄            號            室</p>							
<p><b>C.受訪者姓名：</b></p> <p><input type="checkbox"/>①男性    <input type="checkbox"/>②女性    <input type="checkbox"/>③其他</p>			<p><input type="checkbox"/> 55-64歲    <input type="checkbox"/> 65-74歲    <input type="checkbox"/> 75歲以上</p>				
<p><b>D.回答者姓名：</b></p> <p><input type="checkbox"/> 同受訪者</p>		<p>手機號碼：</p>			<p>聯絡電話：(       )</p>		
<p>1.前往訪視次數：_____次</p> <p>2.本問卷是否一次完成：<input type="checkbox"/>1.是<input type="checkbox"/>2.不是，分_____次完成</p> <p>3.完成日期：_____年_____月_____日</p>				<p>訪查員 姓名</p>			

#### 以下訪員請勿填寫

補問題號及註記	<p>初閱者：</p> <p>日期：</p> <p>複閱者：</p> <p>日期：</p> <p>建檔員：</p> <p>日期：</p>
---------	--

## 壹、家庭及居住狀況

1. 請問您目前實際婚姻狀況是什麼？

- (1) 有配偶或同居       (2) 喪偶       (3) 離婚或分居       (4) 未婚

2. 請問您現有多少子女?(含收養)

- (1) 沒有  
 (2) 有(含收養)，男\_\_\_\_\_人，女\_\_\_\_\_人，其他\_\_\_\_\_人

3. 請問您目前的居住地點？

- (1) 一般住宅  
 (2) 住宿機構(如老人福利機構、護理之家、榮譽國民之家、住宿式長照機構、身心障礙福利機構等) **【跳問Q7】**  
 (3) 其他(請說明) **【跳問Q7】**

4. 請問您目前居住的住宅類型?(到府訪問訪員可自行勾選，如約在外訪問，請詢問住宅類型)

- (1) 平房(只有一層樓)       (2) 有電梯透天樓房  
 (3) 無電梯透天樓房       (4) 電梯大樓  
 (5) 有電梯公寓       (6) 無電梯公寓  
 (7) 其他(請說明) \_\_\_\_\_

5. 請問您目前和誰同住？

- (1) 獨居  
 (2) 與他人同住，同住人數: \_\_\_\_\_ 人(不含樣本個案本人)，請問是哪些人?(可複選)  
 ① 父母(含配偶父母)       ② 配偶(含同居人)  
 ③ 未婚子女       ④ 已婚子女(含其配偶)  
 ⑤ 孫子女       ⑥ 其他親戚(叔/伯/姑/舅/姨/嬸/姪/甥)  
 ⑦ 朋友       ⑧ 家庭外國籍看護  
 ⑨ 其他(請說明) \_\_\_\_\_

6. 請問您目前居住的房子，是自有還是租屋? **【有填答(2)者，續問Q6-1，其餘跳Q7】**

- (1) 自有或家人的       (2) 租用  
 (3) 借用(無償租賃)       (4) 其他(請說明) \_\_\_\_\_

6-1. 請問您在租屋時是否有遇到困難?

- (1) 非常困難       (2) 還算困難       (3) 不太困難  
 (4) 非常不困難       (97) 不知道       (98) 拒答

7. **限問本人**我要說出一些老年人常見的居住安排方式，您最喜歡或是最希望的方式是哪一種呢？  
(請唸出主要選項)

(1) 獨居(自己住)

(2) 僅與配偶或同居人同住

① 沒有子女

→ **訪員查核**

→ 跳問貳、健康與自我照顧能力

② 有子女

A. 您希不希望住在兒子或女兒家附近呢？(一小時內可以到達您家的距離)

① 不希望

② 希望

(3) 與兒子或女兒【含配偶(同居人)、子女配偶、孫子女】住在一起

(4) 與親戚朋友同住

(5) 和其他人一起住機構(如老人福利機構、護理之家、榮譽國民之家、住宿式長照機構、身心障礙福利機構等)

(6) 其他(請說明)\_\_\_\_\_

## 貳、健康與自我照顧能力

8. 您覺得您(這位受訪者)目前的健康情形如何？

(1) 很好

(2) 還算好

(3) 普通

(4) 不太好

(5) 很不好

9. 過去一年內，您在沒有刻意減重狀況下，體重有減少3公斤或5%以上嗎？

(1) 否

(2) 是

10. 在不用手支撐的情況下，您可以在一分鐘內連續從椅子上站起來五次嗎？

(1) 可以做到

(2) 不可以做到

11. **限問本人**過去兩個星期內，您有沒有以下情形？有多常出現？

	0 完全不會	1 有幾天	2 一半以上天數	3 幾乎每天
1 感到緊張、不安或煩躁	0	1	2	3
2 無法停止或控制憂鬱	0	1	2	3
3 做事時提不起勁或沒有樂趣	0	1	2	3
4 感到心情低落、沮喪或絕望	0	1	2	3

12. **限問本人**請問您有多常感覺到以下的情形？是從未、偶爾、有時、還是總是？

	1.從未	2.偶爾	3.有時	4.總是
1. 感覺你沒有伴？	1	2	3	4
2. 感覺自己被遺忘？	1	2	3	4
3. 感覺和別人疏離？	1	2	3	4

13. 請問您從事以下這些生活活動有沒有困難？此情形需長達6個月以上或預期會持續6個月以上

活動項目	(1) 沒有困難，可 獨立完成	有困難			(5) 有困難時，主要 由誰協助？ (填代號◎)
		(2) 需要輔具 或環境改 善後，可 獨立完成	(3) 無論有無 使用輔具， 部分還需要 他人協助 【續問(5)】	(4) 完全需要他 人協助 【續問(5)】	
1.吃飯					<b>主要照顧者：</b> <input type="checkbox"/> <input type="checkbox"/> (請以照顧項目 最多或照顧時 數最長者認定) *代碼若為1~12 續答13A、13B
2.洗澡					
3.穿脫衣服					
4.上廁所					
5.上下床或椅子					
6.室內走動					
7.備餐(煮飯)					
8.洗(晾曬)衣服					
9.處理家務(打掃、擦桌 等清潔工作)					
10.獨自外出					
照顧者代號◎					
01.配偶或同居人		02.兒子		03.女兒	
04.媳婦		05.女婿		06.兄弟(含其配偶)	
07.姊妹(含其配偶)		08.父親(含配偶父親)		09.母親(含配偶母親)	
10.孫子(含其配偶)		11.孫女(含其配偶)		12.其他親戚(請說明) _____	
13.鄰居		14.朋友		15.外國籍看護	
16.本國籍看護		17.居家照顧服務員		18.社區照顧服務員(日照中心)	
19.住宿機構照顧服務員		20.志工		21.其他(請說明) _____	

13A. 【這位主要家庭照顧者】性別： (1)男       (2)女       (3)其他

13B. 【這位主要家庭照顧者】出生年：民國\_\_\_\_\_年 (生肖\_\_\_\_\_)

**請主要家庭照顧者(照顧項目最多或照顧時數最長的家人)  
填寫【副卷-主要家庭照顧者】**



## 參、就業及經濟狀況

14. 請問您目前是否有從事工作?(包含無酬家屬工作者)?

(1)有

A. 請問您的職業為? 職稱:(請記錄)

工作內容:(請記錄)

①民意代表、主管及經理人員

②專業人員

③技術員及助理專業人員

④事務支援人員

⑤服務及銷售工作人員

⑥農、林、漁、牧業生產人員

⑦技藝有關工作人員

⑧機械設備操作及組裝人員

⑨基層技術工及勞力工

⑩軍人

B. 請問您的從業身分是?

①雇主(有僱用員工)

②自營業者(無僱用員工)

③受政府僱用者

④受私人僱用者

⑤無酬家屬工作者(每週工作15小時以上者)

C. **限問本人** 請問您工作的最主要原因是什麼?

@工作原因代碼表:

01 經濟上需要(不工作錢不夠用,賺取生活費)

02 避免自己退化

03 持續和社會互動,避免脫節

04 想維持有體力上勞動

05 希望自己能對家庭和社會有貢獻

06 想傳承經驗(或技術)

07 怕無聊,打發時間

08 公司留任

09 其他(請說明)\_\_\_\_\_

D. **限問本人** 請問您希望在幾歲時能完全退休?

① \_\_\_\_\_ 歲

② 沒有想過

③ 不確定,視情況才決定

(2) 沒有

15. 請問您目前生活費最重要的前兩項來源為何? (請填代碼)

主要:

次要:

@經濟來源代碼表:

01. 自己的工作或營業收入

02. 配偶或同居人提供

03. 自己的儲蓄、利息、租金、投資所得或商業保險給付

04. 自己的退休金、撫卹金或社會保險一次給付

05. 軍、公教、勞、農、國保年金給付

06. 子女或孫子女奉養(含媳婦、女婿、孫媳婦或孫婿)

07. 向他人或金融機構借貸

08. 政府救助或津貼

09. 社會或親友救助

10. 其他(請說明)\_\_\_\_\_

98. 無次要

16. s為了瞭解「未來老年生活財務規劃」的整體準備情形，請問您與您的配偶(或同居人)目前是否有儲蓄或財產?(如保存房子、土地或其他不動產，存款、股票、債券、基金、黃金等投資工具或保值財物、儲蓄型保險)(以上任一項有就算有)

- (1)有  (2)都沒有

17. 您個人目前平均每月日常生活費用的情形?

(1)您個人目前平均每月可使用的生活費用約有多少元?(指可使用於食、衣、住、行、育、樂及醫療等生活支出)

- ①5,999元及以下  ②6,000元~11,999元  ③12,000元~17,999元  
 ④18,000元~23,999元  ⑤24,000元~29,999元  ⑥30,000元~35,999元  
 ⑦36,000元~41,999元  ⑧42,000元~47,999元  ⑨48,000元~53,999元  
 ⑩54,000元~59,999元  ⑪60,000元及以上

(2)限問本人您個人目前平均每月日常生活費用是否足夠?

- ①相當充裕，且有餘  ②大致夠用，不感覺欠缺  
 ③有點不夠用，略有困難  ④相當困難

(3)請問過去一年為了照顧您個人是否有以下照顧費用支出?(不含政府補助，可複選)

- ①使用居家照顧或日間照顧服務，平均每月自付\_\_\_\_\_元  
 ②僱用本國籍看護(居家或住院)，平均每月\_\_\_\_\_元(含年終、三節獎金、媒介服務費、住院看護...等等)  
 ③僱用外國籍看護(居家或住院)，平均每月\_\_\_\_\_元(含年終、三節獎金、媒介服務費、住院看護...等等)  
 ④住宿機構費用，平均每月自付\_\_\_\_\_元(含伙食費、看護費、衣服清潔費...等等)  
 ⑤無照顧費用支出

訪員檢查：若②至④低於18,000元/月，或高於50,000元/月時，請補充說明原因\_\_\_\_\_

18. 請問您目前有參加哪些商業保險?(包含期滿領回保費也算，可複選)

- (1)意外保險  (2)壽險  (3)醫療險  
 (4)儲蓄險  (5)長照服務相關保險(長照險、失能險)  
 (6)其他(請說明)\_\_\_\_\_  
 (7)沒有投保

19. 請問您目前是否為了家人的生計，需要提供家人經濟支援?

- (1)不需要  
 (2)需要，請問需要支援的對象有哪些?(可複選)  
 ①子女  ②孫子女  ③父母(含配偶父母)  
 ④兄弟姊妹  ⑤其他親戚(含姻親)

## 肆、社會活動狀況

20. 在過去三個月中，您通常都做些什麼休閒活動？(不提示，請追問，請選出最主要參加的活動類型，可選三項)

最主要： 次要 再次要

### 娛樂類

- 01 看電視  
02 逛街、購物、旅遊、收藏物品  
03 線上(查資料、看影片、聊天、玩遊戲)  
04 聽廣播或聽音樂  
05 看報紙、雜誌、讀書或小說

### 社交類

- 06 和親友聊天、泡茶、唱歌  
07 參加宗教活動(進香團)  
08 和朋友下棋或打牌

### 體能類

- 09 戶外跳舞、練功、散步、騎腳踏車、打球、爬山、健走  
10 室內運動、健身

### 藝能類

- 11 種花、整理花園、園藝、盆栽  
12 繪畫、手工藝  
13 其他(請說明)\_\_\_\_\_

請紀錄受訪者提到的順序，請填入代碼。(無次要請填入 98)

21. 請問您在從事上述休閒活動時，有沒有哪些困難或限制？

(1) 沒有

(2) 有，請問有哪些困難或限制？(不提示，可複選)

- |   |  |
|---|--|
| <input type="checkbox"/> ① 視力或聽力狀況不佳      | <input type="checkbox"/> ② 擔心自己容易跌倒        |
| <input type="checkbox"/> ③ 擔心需要常跑廁所       | <input type="checkbox"/> ④ 擔心自己關節狀況        |
| <input type="checkbox"/> ⑤ 因為慢性疾病影響不方便    | <input type="checkbox"/> ⑥ 因為情緒影響          |
| <input type="checkbox"/> ⑦ 費用太高           | <input type="checkbox"/> ⑧ 交通不方便           |
| <input type="checkbox"/> ⑨ 家人不支持          | <input type="checkbox"/> ⑩ 沒有無障礙/符合老人需求的設施 |
| <input type="checkbox"/> ⑪ 擔心相關人員態度不好、不耐煩 | <input type="checkbox"/> ⑫ 住家附近沒有場所        |
| <input type="checkbox"/> ⑬ 其他，請說明_____    |  |

22. 請問您過去一年來，有沒有參加學習活動(課程、講座、演講等)?

(1) 沒有

(2) 有(可複選)

- ① 參加實體學習活動  ② 參加線上學習活動

23. 請問您過去一年來，多久會和朋友、親戚或同事有社交往來(包括見面、打電話、網路聯繫等)(因為工作的往來不算)

- (1) 從不                                       (2) 每月少於1次                                       (3) 每個月1次  
 (4) 每個月2-3次                                       (5) 每週1次                                       (6) 每週2-6次  
 (7) 每天

24. 在過去一年中，您有沒有參加這一類的社團或去做這類活動？

	沒有參加	有參加	A.參加頻率
	<b>【都沒有參加者，跳問 Q26】</b>		
1.志願服務類			
2.政治類			
3.宗教類			
4.除了上述以外，其社會團體的活動(如文化、休閒、運動...等)			
<b>◎參加頻率代號表：</b> (1)一週至少一次    (2)一月至少一次                                      (3)一季至少一次                                      (4)一年至少一次			

25. 請問您有沒有參與籌辦上述社團的活動？

- (1)沒有                                       (2)有

26. 請問您過去三個月，平均而言，大約多久使用網路一次?(不論使用電腦、平板電腦或智慧型手機都算)?

- (0)從來沒使用(含從來沒使用) **【跳問 Q28】**  
 (1)每月少於一次 **【跳問 Q28】**                                       (2)每月至少一次(但不是每週)  
 (3)每週至少一次(但不是每天)                                       (4)每天或幾乎每天

27. 請問過去三個月，您有自己上網(用電腦或手機都可以)使用過下列哪些服務?(可複選)

- (1)使用網路查資訊  
 (2)學習新事物、看線上課程(線上學習)  
 (3)視訊診療(遠距醫療)、預約掛號、查詢看診進度、健保快易通 APP...等(醫療服務)  
 (4)用 LINE、Facebook 和親友聊天、視訊 (人際互動)  
 (5)玩線上遊戲、聽音樂、觀看影片 (休閒活動)  
 (6)網路購物、行動支付(購物)  
 (7)其他(請說明)\_\_\_\_\_

28. **限問本人**請問您未來的生活安排?(可複選) **【住機構者免答】**

- (1)從未想過                                       (3)專業知識或才藝的傳授  
 (2)繼續工作                                       (5)志願服務  
 (4)參加進修學習課程(或才藝學習)                                       (7)從事宗教修行活動  
 (6)四處旅遊                                       (9)從事養生保健活動  
 (8)在家照顧孫子女                                       (11)其他(請說明)\_\_\_\_\_

## 伍、大眾運輸友善情形

29. 請問您過去三個月有搭乘過哪些大眾運輸工具？

(1) 沒有

(2) 有(可複選)

① 公車或客運 **【有填答者，續問Q30，其餘跳下方[訪員查核]】**

② 火車(台鐵)

③ 捷運或輕軌

④ 高鐵

30. 請問您搭乘公車或客運的過程中，有遇過哪些困難？

(1) 沒有

(2) 有(可複選)

A. 站牌

① 住家離公車或客運車站牌太遠

② 沒有候車亭或座椅

③ 站牌設置不明顯

④ 沒有時刻表或路線圖說明不清楚

⑤ 時刻表或路線圖斑駁或字太小

⑥ 沒有顯示下一班車到站時間的設施，不知道車子何時會來或已經過了

B. 班次

① 班次太少

② 時刻表不準

C. 路線不足

D. 車輛設施和司機服務情況

① 車輛階梯太高，上下車困難

② 車太舊或車內環境不佳(如有味道、座椅太老舊)

③ 車頭路線標示不清楚

④ 過站不停

⑤ 司機車速過快或猛起步或急煞車，容易站不穩

⑥ 司機服務態度不佳

E. 轉乘其他交通工具不方便(如距離太遠)

F. 其他(請說明)\_\_\_\_\_

訪員查核： 0. 住在一般住宅請訪問第陸部分 P.10

1. 住在機構或其他住宅請訪問第柒部分 P.11

## 陸、【普通住戶者填答】對住進住宿式機構意願情形

31. **限問本人**如果失能，生活無法自理的時候，您願不願意住進住宿式機構(如老人福利機構、護理之家、榮譽國民之家、住宿式長照機構、身心障礙福利機構等)？

(1) 願意

(2) 不願意，請問您不願意住進的原因？(單選，最主要)

① 無力負擔費用

② 無認識親友同住

③ 機構服務品質不佳

④ 入住機構不自由

⑤ 擔心他人議論子女不孝

⑥ 不喜歡與多人同住

⑦ 其他(請說明) \_\_\_\_\_

32. 請問您認為住宿式機構每個月的收費大約多少錢，能夠負擔得起？

(1) 9,999元以下

(2) 10,000元~14,999元

(3) 15,000元~19,999元

(4) 20,000元~24,999元

(5) 25,000元~29,999元

(6) 30,000元~34,999元

(7) 35,000元~39,999元

(8) 40,000元以上

(9) 拒答

33. 請問您選擇住宿式機構時，最優先注重的前三項事情是什麼？

主要：

次要： (無次要者填98)

再次要： (無再次要者填98)

@注重項目代碼表：

01. 公共安全

02. 環境衛生與設備

03. 工作人員素質及服務態度

04. 服務內容與品質

05. 收費合理

06. 合法立案

07. 離家近或交通便利

08. 能有認識的親友同住

09. 評鑑成績

10. 他人推薦或介紹(口碑)

11. 醫護服務

12. 膳食餐飲

13. 個人隱私

14. 學習與活動

15. 其他(請說明) \_\_\_\_\_

訪員查核： 0. 本人回答 請跳第捌部分 P.12

1. 代答者回答 請跳第玖部分 P.13

## 柒、【住進機構者填答】入住機構情形

34. 請問您居住於機構的時間多久？

- (1) 未滿1年                       (2) 1年至未滿3年                       (3) 3年至未滿5年  
 (4) 5年至未滿7年                       (5) 7年至未滿10年                       (6) 10年以上  
 (7) 拒答

35. 請問您選擇入住此機構的優先考量？(可複選)

- (1) 公共安全                       (2) 環境衛生與設備  
 (3) 工作人員素質及服務態度                       (4) 服務內容與品質  
 (5) 收費合理                       (6) 合法立案  
 (7) 離家近或交通便利                       (8) 能有認識的親友同住  
 (9) 評鑑成績                       (10) 他人推薦或介紹(口碑)  
 (11) 醫護服務                       (12) 膳食餐飲  
 (13) 個人隱私                       (14) 學習與活動  
 (15) 其他(請說明) \_\_\_\_\_  
 (98) 代答者非家屬無法回答

36. 限問本人 請問您入住這間機構，您住在這邊覺得滿不滿意？

- (1) 非常滿意                       (2) 還算滿意                       (3) 普通  
 (4) 不太滿意                       (5) 非常不滿意

37. 請問家人或朋友多久來機構探望您(實體或視訊都包含)？

- (1) 每天都有來                       (2) 每週都會來                       (3) 每個月都有來  
 (4) 過節時候會來                       (5) 每年至少來1次                       (6) 其他(請說明) \_\_\_\_\_

訪員查核： 0. 本人回答 請接第捌部分 P.12

1. 代答者回答 請跳第玖部分 P.13

## 捌、個人看法及感受

38. **限問本人**您覺得在您住家社區(鄰里)附近，是否安全？

- (1) 很安全       (2) 安全       (3) 不安全  
 (4) 很不安全       (5) 幾乎不出門

39. **限問本人**請問您過去一年，有無遭遇人身安全或財務安全威脅事件?(如恐嚇、脅迫、搶劫、詐騙等暴力傷害或財物損失)

- (1) 有       (2) 沒有 **【跳問 Q42】**

40. **限問本人**請問您發生上述情形後，如何處理?(可複選) **【有填答(1)者續問Q41，其餘跳問Q42】**

- (1) 未告訴任何人       (2) 告訴親近的家人  
 (3) 告訴朋友或同事       (4) 告訴鄰居  
 (5) 告訴伴侶、同居人       (6) 至社福單位求救  
 (7) 向警察報案       (8) 至醫院就醫、驗傷  
 (9) 撥打 113 保護專線或向社會局處求助  
 (10) 找村(里)長/村(里)幹事幫忙  
 (11) 其他(請說明)\_\_\_\_\_

41. **限問本人**請問您答「未告訴任何人」的原因或考量是什麼?(可複選)

- (1) 怕別人知道會嘲笑       (2) 怕給家人帶來麻煩  
 (3) 覺得說也沒用       (4) 不知道跟誰說  
 (5) 其他(請說明)\_\_\_\_\_

42. **限問本人**請問您目前最在意、關心或擔心的事情是什麼?(可複選)

- (1) 自己的健康問題       (2) 自己生病(失能、失智)的照顧問題  
 (3) 配偶或同居人的健康問題       (4) 配偶或同居人生病(失能、失智)的照顧問題  
 (5) 經濟來源問題       (6) 人身安全問題  
 (7) 人際關係問題       (8) 居住問題  
 (9) 遺產處理問題       (10) 子女照顧問題  
 (11) 事業傳承問題       (12) 往生後事處理問題  
 (13) 子女奉養問題       (14) 照顧父母  
 (15) 退休後的生活規劃       (16) 沒地方貢獻所長  
 (17) 孤單、寂寞       (18) 想再工作不知道該怎麼找  
 (19) 其他(請說明)\_\_\_\_\_       (99) 沒有擔心的問題

43. **限問本人**請問您覺得現在社會大眾對老年人態度如何？

- (1) 非常不尊重       (2) 不太尊重       (3) 還算尊重  
 (4) 非常尊重       (5) 不知道/不確定/很難說

44. **限問本人**請問您對目前的整體生活是否感到滿意？

- (1) 很滿意       (2) 還算滿意       (3) 不太滿意  
 (4) 很不滿意       (5) 無意見/很難說



## 玖、基本資料

45. 請問您是否具有以下身分？(可複選)

- (1) 榮民                       (2) 原住民                       (3) 新住民                       (4) 以上均無

46. 請問您的最高教育程度是什麼？(不論畢業、肄業、就學中都算)

- (1) 不識字                       (2) 自修、私塾/識字                       (3) 國小  
 (4) 國(初)中                       (5) 高級中等(高中、高職)                       (6) 專科(五專前三年劃記高職)  
 (7) 大學                       (8) 研究所                       (9) 其他(請說明)\_\_\_\_\_

47. 請問您是什麼時候出生的：民國\_\_\_\_\_年\_\_\_\_\_月

48. 性別 (訪員請直接勾選，如受訪者有說明，再勾選其他)

- (1) 男                       (2) 女                       (3) 其他

## 訪問狀況記錄【以下由訪員自行填寫】

S3. 訪員觀察樣本個案本人之身心狀況：

S3\_1. 身體狀況：

1. 無異常

2. 坐輪椅

3. 臥床

4. 其他身體狀況不佳(請說明)\_\_\_\_\_

S3\_2. 溝通狀況(可複選)：

1. 無異常

2. 聽覺、聲音或語言機能障礙

3. 其他溝通不良情況，請記錄\_\_\_\_\_

S3\_3. 心智狀況：

1. 無異常

2. 失智(包括弱智)

3. 精神及心智狀況不佳

4. 無意識(包括完全昏迷)

5. 其他(請說明)\_\_\_\_\_

S4. 本訪問表的訪問對象是：

(1) 全部由樣本個案本人回答【停】

(2) 部分由別人代答

(3) 全部由別人代答

S5. 尋求代答的主要原因是：

(1) 一開始就因重病或身體虛弱體力無法支持

(2) 一開始就因嚴重的精神或心智障礙導致無法溝通

(3) 一開始就因聽力問題無法溝通

(4) 中途因無法記憶換人

(5) 中途因身體虛弱不能繼續

(6) 中途因身心狀況顯得不想理人，不想繼續、拒絕回答

(7) 中途因情緒不穩，悲傷

(8) 其他(請說明)\_\_\_\_\_

S6. 代答者是樣本個案的什麼人：

(1) 配偶或同居人

(2) 兒子

(3) 女兒

(4) 媳婦

(5) 女婿

(6) 兄弟

(7) 姊妹

(8) 父親

(9) 母親

(10) 孫子

(11) 孫女

(12) 其他親戚(請註明)\_\_\_\_\_

(13) 鄰居

(14) 朋友

(15) 家庭外國籍看護

(16) 家庭本國籍照顧服務員(看護)

(17) 居家照顧服務員

(18) 機構工作人員

(19) 志工

(20) 其他(請說明)\_\_\_\_\_

訪問總花費時間： 分鐘(非一次完成請扣除停止時間)

## 附錄三、111 年老人狀況調查填表說明

### 壹、家庭及居住狀況

1. **目前實際婚姻狀況**：係指其事實存在之婚姻狀況，而非僅有法律關係所成立之婚姻狀況。分別說明如下：
  - (1)有配偶或同居：有配偶係指正式結婚且與配偶同居生活者，包括夫妻因工作分居兩地、或因健康等其他原因不能履行同居之義務者。無婚姻關係之男女而有夫妻共同生活之行為者視為同居。
  - (2)喪偶：係指夫妻之一方已經死亡，目前仍未再婚或與人同居者；或同居人之一方已經死亡，目前尚未結婚或與人同居者。
  - (3)離婚或分居：係指雖曾正式結婚，但目前已正式脫離夫妻關係(離婚)者，或雖未正式離婚，但事實上因感情不睦而分居者；或曾與人同居，但目前已經不再同居而不復履行夫妻之共同生活者。(若已離婚，仍借住前配偶家中，應視為離婚)。
  - (4)未婚：係指從未結婚且從未與人同居者。
2. **目前現有子女數(含收養)**：若目前沒有子女(含收養)則勾選 1，若目前有子女(含收養)者則按男女、其他人數分別填列。
3. **目前的居住地點**：請就受訪者目前居住在機構、一般住宅、其他住宅，勾選 1 項。
  - (1)一般住宅：指受訪者居住在一般家宅，包括電梯大樓、公寓、平房等。
  - (2)住宿機構：指受訪者住在老人福利機構：「以罹患長期慢性病，且需要醫護服務之老人為照顧對象」、「以生活自理能力缺損需他人照顧之老人或需鼻胃管、導尿管護理服務需求之老人為照顧對象」或「以神經科、精神科等專科醫師診斷為失智症中度以上、具行動能力，且需受照顧之老人為照顧對象」之機構，如老人養護中心、長期照護中心、植物人照護機構；或提供需他人協助照顧者全天候的照顧服務，服務內容包括醫療、護理、復健等綜合性服務之機構，如護理之家；針對生活困苦無依、無工作能力（家庭全戶每月平均所得低於榮家當年給與標準）或因公傷病成殘，經鑑定合於安養條件安置榮家就養者，如榮民之家。
  - (3)其他住宅：如老人公寓、老人住宅或社區安養堂(運用社區或村里力量設置安養堂，以收容安養鰥寡孤獨無依社區老人，使之頤養天年)等，如有非上述選項，請說明。
4. **目前的居住的住宅類型**：到宅訪問之訪問員可依實際情況確認後勾選之，如約在其他地點訪談則需訪問並依實際情況勾選。
  - (1)平房(含三合院及四合院)：一層樓的建築。
  - (2)有電梯透天樓房：2 層樓以上單獨門戶的建築，所有權為單一人持有，有電梯設備。
  - (3)無電梯透天樓房：2 層樓以上單獨門戶的建築，所有權為單一人持有，無電梯設備。
  - (4)電梯大樓：6 樓以上集合住宅。
  - (5)有電梯公寓：指受訪者居住房屋為 5 樓以下(不含頂樓加蓋)建築，有電梯設備。
  - (6)無電梯公寓：指受訪者居住房屋為 5 樓以下(不含頂樓加蓋)建築，無電梯設備。
  - (7)若住宅類型非上述(1)-(6)項，請勾選此項並簡要說明。

5. **同住狀況**：同住狀況區分獨居及與他人同住二選項。「獨居」係指受訪者自己單獨居住，而不與其配偶或同居人、子女或其他任何人同住者。但與房東或房客同住者亦屬獨居情況。勾選與他人同住者，需填寫同住人數。同住人數指目前與受訪者經常居住在一起之成員人數(人數不包含受訪者本人)。是哪些人?(可複選)。

① 父母(含配偶父母)：指受訪者(或配偶)之父母與其同住在一起。

② 配偶(含同居人)：指受訪者之配偶(含同居人)與其同住在一起。

③ 未婚子女：指受訪者之未婚子女與其同住在一起。

④ 已婚子女(含其配偶)：指受訪者之已婚子女(含其配偶)與其同住在一起。

⑤ 孫子女：指受訪者之孫子女與其同住在一起。

⑥ 其他親戚：指受訪者其他親戚朋友(叔/伯/姑/舅/姨/嬸/姪/甥)與其同住在一起

⑦ 朋友：指受訪者之朋友與其同住在一起。

⑧ 外籍看護：指與外籍看護其同住在一起。

⑨ 其他：指和受訪者居住在一起的人，非上列之成員，勾選此項者請說明關係。

6. **請問您目前居住的房子，是自有還是租屋**：係依目前所居住的房屋所有權，擇一勾選。若勾選(2)租用，續答 6-1.租屋時遇到的困難

**6-1.租屋時遇到的困難**：係針對問項 6 勾選選項(2)租用者，進一步詢問租屋時是否有遭遇困難，包括遭受房東刁難、強迫解約糾紛等等，區分為「非常困難」、「還算困難」、「不太困難」、「非常不困難」4種等級，依據受訪者自我評估困難程度。擇一勾選。

7. **老年人常見的居住安排方式，您最喜歡或是最希望的方式是哪一種**：

(1)獨居：指受訪者自己單獨居住，而不與其配偶或同居人、子女或其他任何人同住者。但與房東或房客同住者亦屬之。勾選本項需續答 A 子題。

(2)僅與配偶或同居人同住：指受訪者不與子女同住，而僅與其配偶或同居人同住。本項包含兒女住在附近、樓上樓下、隔壁等情況。勾選本項需續答 A 子題。

**A.子女同住意願**：勾選上述(1)、(2)項目，且有子女之受訪者，進一步詢問是否期望住在兒女家附近，包含隔壁、樓上樓下、附近以車程一小時內可抵達之距離為限，依受訪者意願擇一勾選。

(3)與子女同住(含配偶(同居人)、子女配偶及孫子女)：本項除希望與子女住在一起外，尚包括自己或配偶(同居人)輪流至子女家中居住之居住方式。

(4)與親戚朋友同住：指受訪者自己不與配偶或同居人或子女同住，而僅與其他親屬(例如兄弟姐妹或朋友)同住者。

(5)和其他老人一起住機構：指受訪者住在老人福利機構：「以罹患長期慢性病，且需要醫護服務之老人為照顧對象」、「以生活自理能力缺損需他人照顧之老人或需鼻胃管、導尿管護理服務需求之老人為照顧對象」或「以神經科、精神科等專科醫師診斷為失智症中度以上、具行動能力，且需受照顧之老人為照顧對象」之機構，如老人養護中心、長期照護中心、植物人照護機構；或如護理之家此類提供需他人協助照顧者全天候的照顧服務，服務內容包括醫療、護理、復健等綜合性服務之機構；或如榮民之家針對生活困苦無依、無工作能力(家庭全戶每月平均所得低於榮家當年給與標準)或因公傷病成殘，經鑑定合於安養條件安置榮家就養

者；或如老人公寓、老人住宅或社區安養堂(運用社區或村里力量設置安養堂，以收容安養鰥寡孤獨無依社區老人，使之頤養天年)等。

(6)其他：非上列之情況者，勾選此項者請說明。

## 貳、健康與自我照顧能力

8. 您覺得自己目前的健康狀況如何：受訪者自評目前健康狀況，區分「很好」、「還算好」、「普通」、「不太好」、「很不好」等 5 種等級擇一勾選。
  9. 請問您是否在未刻意減重的情況下，過去一年體重減少了 5% 以上：指受訪者過去一年內，是否曾發生非自主性的體重減輕，且減輕重量達 5% 以上情形。依受訪者實際情況擇一勾選。
  10. 請問您是否可以在不用手支撐的情況下，在一分鐘內連續從椅子上站起來：受訪者衰弱情形評估題目，請受訪者自行評估，是否能做到此動作。依受訪者實際情況擇一勾選。
  11. 過去兩個星期內，您是否有下面的情形或感覺：受訪者自評心理健康狀況，對表列 4 個問項逐一就個人感受評估，是「完全不會」、「有幾天」、「一半以上天數」、「幾乎每天」擇一填答。
  12. 多常感覺到以下情形：受訪者自評孤獨感狀況，對表列 3 個問項逐一就個人感受評估，是「從未」、「偶爾」、「有時」、「常常」擇一填答。
  13. 請問您從事以下日常生活活動，有沒有困難：受訪者是否有自行、獨立處理生活、自我照顧能力，情形需長達 6 個月以上或預期會持續 6 個月以上。①-⑥為基本日常生活活動能力的評估，若受訪者有使用輔具，則以使用輔具之下情形予以勾選。請確認受訪者自述各項活動之困難程度；⑦-⑩為從事各項家事務能力的評估，不論受訪者是否有意願、有無需要從事各項事務，主要為評估受訪者「有無能力」完成這類生活事物。因此如受訪者不願、有人照顧而不需要、從來未做過之情況，也請以「如果非做不可，是否能做得到」情況下，請受訪者逐項評估自我能力。
    - ①吃飯：指自行進食的能力，不包含其自行準備食物、餐具、盛裝食物等能力。
    - ②洗澡：應包括備水、沐浴用具及衣物的自行準備過程，但不包含移位及穿脫衣服的能力。
    - ③穿脫衣服：包括穿衣、脫衣，以及會依照天氣挑選適當穿著的衣物等。
    - ④上廁所：包括到馬桶、穿脫衣物、擦拭、沖水，或使用便盆的整個過程。本部分不包含是否能自行走到廁所的行走能力。
    - ⑤上下床或椅子：包括能自行上下床鋪，坐下椅子或從椅子上站起。
    - ⑥室內走動：在室內自我移動的能力。
    - ⑦備餐(煮飯)：此指計畫、備料、清洗、烹調、加熱、裝盤等事項。
    - ⑧洗(晾曬)衣服：包含清洗所有衣物操作洗衣機設定、烘衣、吊掛或手洗小件衣物。
    - ⑨處理家務(打掃、擦桌等清潔工作)：負擔程度較輕之家務勞動。
    - ⑩獨自外出：包含能夠自己步行、開車騎車、搭乘大眾運輸交通工具、搭計程車外出，不需他人陪同。
- (5)有困難時，主要協助對象：若①-⑩有任一項勾選到(3)無論有無使用輔具，部份還需要他人協助、(4)完全需要他人協助，則需填答(5)有困難時，須回答最主要協助對象，以照顧生活活動項目最多或照顧時數最長者認定，依主要照顧者與受訪者之關係填入代碼。若填答之照顧者代碼為 1~12，接續回答 13A.主要家庭照顧者性別和 13B.主要家庭照顧者出生年，並邀請

此位主要家庭照顧者填寫【副卷】主要家庭照顧者問卷。

1. 13A.主要家庭照顧者性別：依據主要照顧對象之性別勾選。
2. 13B.主要家庭照顧者出生年：依據主要照顧對象之出生年勾選。若受訪者不確定主要照顧者年齡，改為詢問主要照顧者的生肖及大概的年齡區間。

### 參、就業及經濟狀況

14. 請問您目前是否有從事工作：指受訪者目前有無從事工作，本題所指工作包含有酬勞工作及無酬家屬工作者(從事家中自營事業每週工作時數達 15 小時以上且未領酬勞者)。若勾選「1.有」有則再依受訪者所從事之職業、從業身分、工作原因、希望退休年齡分別勾選 A~D 四細項。

A.職業：請紀錄受訪者從事之職稱、簡要之工作內容。並依據紀錄內容進行歸類。

- ①民意代表、主管及經理人員：從事代表選民參與立法並監督各級政府作為，以及制定政府、企業及其他組織之政策、計畫、法令及規章，並規劃、指揮、協調及綜理組織或其部門活動之人員。
- ②專業人員：從事科學理論研究，應用科學知識以解決經濟、社會、工業、農業、環境等方面問題，以及從事理化科學、生命科學、環境科學、工程、設計、資訊及通訊、法律、醫學、宗教、商業、新聞、文學、教學、社會服務及藝術表演等專業活動之人員。本類人員對所從事之業務均須具有專門之知識，通常需受高等教育或專業訓練，或經專業考試及格者。
- ③技術員及助理專業人員：從事協助解決科學、工程、醫療、資訊及通訊傳播等領域問題之人員，監督採礦、製造與營造之工作人員及其作業活動，從事製程控制之人員，以及商業、行政、法律、社會、文化等有關助理專業人員。
- ④事務支援人員：從事記錄、彙整、計算或保存文書、紀錄、數值等資料，辦理辦公室事務工作，以及提供櫃台、服務台等顧客服務工作之人員。
- ⑤服務及銷售工作人員：從事提供旅運、餐飲及家事等個人服務，在攤位、市場、批發及零售商店展示與銷售商品，以及提供個人照顧與保安服務之人員。
- ⑥農、林、漁、牧業生產人員：從事作物栽培、動物飼育、林木種植與伐採、水產養殖及漁撈之人員。但在公民營企業從事農、林、漁、牧業之主管人員應歸入選項①；農業及林業機器操作工應歸入選項⑦或⑧。
- ⑦技藝有關工作人員：應用專業知識與技能從事營建、金屬鑄造、金屬架構、工具機設定及操作，機器設備或工具之製造、安裝、保養及修理、印刷、食品、紡織品、木質品、金屬及其他製品之製造或處理，以及手工製作各種工藝品等工作之人員。
- ⑧機械設備操作及組裝人員：在現場從事廠房設備及生產機械之操作，駕駛機動車輛與操作移運設備，以及根據精密生產程序組裝產品之人員。主要從事協調、控管及安排本類生產作業之監督人員以及在中央控制室操控機械設備之工作人員應歸入選項③項下之適當類別。
- ⑨基層技術工及勞力工：從事簡單及例行性勞力工作之人員。本類工作通常需要體力及耐力，如清潔、徒手搬運物料、廢棄物收集、手工分類或打包商品、駕駛非動力車輛、採摘蔬菜及水果等。
- ⑩軍人：國防部所屬軍事機關、部隊、學校、訓練機構、廠庫、醫院等單位具軍人身分之現役軍官、士官及士兵。不包括：國防單位不具軍人身分之文職及聘僱人員，應按其從事之工作性質歸入適當細類。

**B.從業身分：單選題**

- ①雇主：指自己經營或合夥經營事業而僱有他人幫助工作之就業者。
- ②自營作業者：指自己經營或合夥經營事業而未僱有他人之就業者。
- ③受政府僱用者：指受僱於本國各級政府機關、公立學校、公營事業、公立醫院等，包括由選舉產生之公職人員。
- ④受私人僱用者：指受私人、私立機構、政黨、民間團體或外國機關團體僱用者。
- ⑤無酬家屬工作者：幫忙家中其他成員（為求利潤之自營作業者或雇主）工作而未領取任何酬勞，每周達 15 小時以上。

**C.工作之主要原因：**依受訪者目前就業之最主要原因代號填寫。

**D.請問您希望在幾歲時能完全退休：**本題係請填寫受訪者希望幾歲時可以不需工作。

**15. 您目前目前生活費最重要的前兩項來源為何：**指受訪者目前日常生活費用主要的來源，最重要的意涵意即當沒有這個金錢來源時，生活可能會受到影響。依據受訪者的前兩大經濟來源，填選代號。

- (1)自己的工作或營業收入：指受訪者有從事工作，其生活費用來源主要來自本人工作或營業收入。
- (2)配偶或同居人提供：指受訪者生活費用來源主要由配偶或同居人提供。
- (3)自己的儲蓄、利息、租金、投資所得或商業保險給付：指受訪者日常生活費用主要來自：
  - ①儲蓄：指受訪者本人或配偶(同居人)以往的積蓄，或靠變賣財物之所得生活者(即一般俗稱之吃老本者)。
  - ②利息：包括本人或配偶(同居人)以往的積蓄之孳息；一次辦理退休金及部分退休金的優惠存款之孳息；撫卹金與保險給付等的利息收入；各項有價證券的利息、紅利或股利。
  - ③租金：房屋租金收入。
  - ④投資：指受訪者買賣股票、房地產等所賺來的錢，支應生活費用，但不包括本金。
  - ⑤商業保險給付：指受訪者過往投保之投資型、儲蓄型保單，期滿領回之保費支應生活費。
- (4)自己的退休金、撫卹金或社會保險一次給付：指受訪者的日常生活費用，係來自本人之終身俸(不論是每季、每半年或每年領取一次)或按月領取之退休金(含軍職之退休俸、公教人員之月退休金、勞退新舊制之月退休金)、撫卹金等)。
- (5)軍、公教、勞、國保年金給付：指受訪者日常生活費用，來自法定社會保險制度之老年給付(含軍保、公教保險、勞保與年金保險等)
- (6)子女或孫子女奉養(含媳婦、女婿、孫媳婦或孫婿)：指受訪者日常生活費用由子女、媳婦、女婿、孫子女、孫媳婦或孫婿等供應。
- (7)向他人或金融機構借貸：指受訪者日常生活費用是向他人或金融機構借貸而來。
- (8)政府救助或津貼：指受訪者目前領有政府各項救助或津貼，如低收入戶生活扶助、中低收入老人生活津貼、身心障礙者生活補助、年金保險老年基本保證年金、年金保險原住民給付、老農(漁)津貼、公費就養榮民領取之就養給與等。
- (9)社會或親友救助：指受訪者為生活困難之中低收入者，或是遭到緊急災難或非常災害者，致其生活費用來自親戚、朋友、民間個人或團體救助。
- (10)其他：非上述 9 種情況。填選此項者須說明來源。

16. 為了瞭解「未來老年生活財務規劃」的整體準備情形，請問您與您的配偶(或同居人)目前是否有儲蓄或財產：就受訪者自己及其配偶或同居人之情況勾選。保存之財產類型如不動產：房子、土地或其他不動產等；存款：銀行、農會、互助會或其他私人形式的存款等；投資或保值財物：如股票、債券、基金、黃金等；及儲蓄型保險等，自己或其配偶(或同居人)保有任一項就算有保存，依受訪者情況擇一勾選。

17. 您個人目前平均每月日常生活費用的情形

(1)您個人目前平均每月可使用的生活費用約有多少元：指每月扣除耐久性消費財及其他非屬經常性之支出後，可使用於食、衣、住、行、育、樂等之生活費，請依實際平均每月可使用的生活費金額在各選項中勾選 1 項。

(2)您個人目前平均每月日常生活費用是否足夠：依受訪者實際情形區分 4 個等級

①相當充裕，且有餘：可支配金錢較支出為多，不虞匱乏。

②大致夠用：可支配金錢與支出大致相等。

③有點不夠用：可支配金錢較支出為少，不夠用。

④相當困難：可支配金錢較支出非常不足，需要政府或民間單位補助才能過日子。

(3)請問過去一年為了照顧您個人是否有以下照顧費用支出?(不含政府補助，可複選)

依使用居家照顧或日間照顧服務、雇用本國籍看護、雇用外籍看護、住宿機構費用，分別填寫平均每月支出金額，費用支出不含政府補助。本項可複選。

18. 請問您目前有參加哪些商業保險：就受訪者自己目前有在投保之商業保險、或投保期限已滿正逐月、一次性領回保費也算。本項可複選，就受訪者狀況勾選項目，若皆無投保任何商業保險，則勾選「7.沒有投保」。

19. 請問您目前是否為了家人的生計，需要提供家人經濟支援：此指受訪者目前是否為了家人的生計而必須提供經濟上的支援。請依實際提供情形勾選。如勾選「2.需要」，則依據需要提供之家人與受訪者關係勾選，本項可複選。



## 肆、社會活動狀況

20. **過去三個月中從事之休閒活動：** 就受訪者參與的休閒活動種類勾選，不提示，可複選。訪員除勾選受訪者提到的休閒活動項目外，也記錄受訪者前三個提及的項目，並依序填列活動代碼。本項可複選。並須記錄下受訪者提到的前三項順序。
21. **從事上述休閒活動時是否有困難或限制：** 指受訪者從事各類休閒活動時，是否有任何困難或阻礙，使其參與或從事活動時不方便或甚至不願意參與。若勾選「1.沒有」則跳答下一問項，若勾選「2.有」，則詢問受訪者從事活動時遭受之困難或限制為何。本項可複選。
22. **過去一年，參與學習活動情形：**詢問受訪者過去一年參與各類實體、虛擬的學習活動情形，實體方式包含社區大學、樂齡大學、長青學苑、各種福利服務中心、圖書館、企業或民間團體等辦理課程、活動或研習；虛擬學習活動包含 TED、Coursera(線上免費學習課程)、Youtube 等平台，提供之開放線上學習課程，不論有無收費均包含。學習活動包含終身學習型課程、活動、研習、講座；取得學分、學歷之學校教育課程、取得證照之研習課程等均包含。若勾選「2.有」，則詢問受訪者過去一年參與的學習活動形式是「參加實體學習活動」或是「參加線上學習活動」。本項可複選。
23. **過去一年，和朋友、親戚或同事有社交往來情形：**主要為了解受訪者日常人際互動情形。排除工作往來、互動，不拘社交形式如見面、電話、網路(如社群、通訊軟體)等，依據受訪者實際人際互動情況擇一勾選。
24. **在過去一年中，您有沒有去參加這一類的社團或去作這類活動：**指受訪者對下列各項活動參與情形。如任一項活動勾選「有參加」，則依據其參與頻率選擇適當選項。
- ① 志願服務：參與任一組織或團體(無薪水)的各項志願服務。
  - ② 政治性團體的活動：參加工會會議、政黨或政治的行動團體、參加抗議或示威、接觸政治人物或公務人員。本題不包含接洽公家單位所產生的日常聯繫。
  - ③ 宗教性團體的活動：參與所信仰宗教相關的各項活動。
  - ④ 其他社會團體的活動：如獅子會、同鄉會、老人會、社區鄰里組成的自由參加團體，所舉辦的各式文化、休閒、運動...各類活動。
25. **您有沒有參與籌辦上述社團的活動：**指本題詢問問項 24 有參加任一社團的受訪者，是否有進一步參與籌辦社團的活動，包括參加籌辦會議、編列預算、擔任活動工作人員、場勘活動場地、租借活動器材用品等等都算。
26. **過去三個月，您平均使用網路大約多久一次：**不論受訪者使用之載具為何，過去三個月內有使用網路(包含有線網路、行動網路、wifi、3G、4G 等)的頻率。如受訪者過去三個月均無使用、無上網設備可使用等情形，均屬「0.從來沒使用(含從來沒使用)」，其他依受訪者使用頻率勾選之。
27. **過去三個月，您有自己上網(用電腦或手機都可以)使用過下列哪些服務：**本題詢問問項 26 回答(2)-(4)者，上網曾使用過的服務面向，包括查詢資訊、線上學習、醫療服務、人際互動、休閒活動、購物等等，依受訪者使用情形擇一勾選之。
28. **請問您未來的生活安排：**係用於探詢 55 歲以上民眾對於未來生活的安排，依受訪者想法勾選。本項可複選。

## 伍、大眾運輸友善情形

29. 請問您過去三個月有搭乘過哪些大眾運輸工具：係探詢受訪者過去三個月，曾經搭乘過的大眾交通工具，包含公車、火車、捷運、客運等，有任一項就算有。如勾選「2.有」當中的「公車或客運」者，續答問項 30。
30. 請問您搭乘公車或客運的過程中，有遇過哪些困難：本題詢問問項 29 有勾選「公車或客運」者，進一步詢問搭乘公車或客運時曾經遇到哪些困難，困難類別簡要區分為 A.站牌、B.班次、C.路線不足、D.車輛設施和司機服務情況、E.轉乘其他交通工具不方便，請依受訪者過去三箇月中遭遇的困難進行勾選。勾選 F.其他者，請以簡明文字說明。本項可複選。若過去三個月有使用大眾運輸交通工具，但都沒有遇到困難，請勾選(1)沒有困難。

## 陸、【普通住戶者填答】對住進住宿式機構意願情形

31. 如果失能，生活無法自理的時候，您願不願意住進住宿式機構(如老人福利機構、護理之家、榮譽國民之家、住宿式長照機構、身心障礙福利機構等)：本項詢問問項 3 居住於(1)一般住宅者。本項目之「無法自理」可說明為需要其他人協助盥洗、穿脫衣物、吃飯、如廁的時候，依受訪者願意情形擇一勾選。若勾選不願意者，須進一步詢問不願意原因擇一勾選，若勾選其他項請說明。
32. 請問您認為住宿式機構每個月的收費大約多少錢，能夠負擔得起：本項詢問問項 3 居住於(1)一般住宅者。不論受訪者是否有意願住進長照機構或護理之家，這類機構每月收費大約在多少錢，是一般有需求的老人能夠負擔得起的金額。依受訪者的看法勾選 1 項。
33. 請問您選擇老人福利機構時，最優先注重到的前三項事情是什麼：本項詢問問項 3 居住於(1)一般住宅者，係指老人選擇福利機構時，主要、次要、再次要重視的項目是什麼，依據受訪者看法，填入適當之代碼。本題填答完成後，跳答捌、個人看法及感受。

## 柒、【住進機構者填答】入住機構情形

34. 請問您居住於機構的時間多久：本項詢問問項 3 居住於(2)住宿機構者，係指受訪者居住於機構之時間，如曾居住多個機構，則以累計時間計算之，依實際狀況勾選一項。
35. 請問您選擇入住此機構的優先考量：係指受訪者選擇入住機構之考量，本項可複選，依受訪者回答勾選。
36. 請問您入住這間機構，您住在這邊覺得滿不滿意：本項詢問問項 3 居住於(2)住宿機構者，係指受訪者目前居住之機構，生活其中之滿意度感受，分為「非常滿意」到「非常不滿意」分為五個等級，擇一勾選。
37. 請問家人或朋友多久來機構探望您(實體或視訊都包含)：本項詢問問項 3 居住於(2)住宿機構者，係指受訪者目前居住於機構中，親友或家人以實際至機構或視訊探望的頻率，依據受訪者回答擇一勾選。

## 捌、對老年生活的看法或感受

38. 您覺得在您住家社區(鄰里)附近，是否安全：係指受訪者對於住家社區(鄰里)附近、週遭的安全性感受，分為「很安全」、「安全」、「不安全」、「很不安全」四個等級，依受訪者感受擇一勾選。若受訪者因幾乎不出門而不瞭解住家附近社區的安全性，則勾選(5)幾乎不出門。
39. 請問您過去一年，有無遭遇人身安全或財務安全威脅事件?(如恐嚇、脅迫、搶劫、詐騙等暴力傷害或財物損失)：係用於探詢 55 歲以上民眾是否曾經遭遇如家庭暴力、性侵害、搶劫、詐騙或財物損失等人身安全事件情形，請受訪者過去一年經驗擇一勾選。若沒有遇過人身安全事件，請勾選(2)沒有，跳問問項 42。
40. 請問您發生上述情形後，如何處理：係用於探詢曾經遭遇過人身安全事件的 55 歲以上民眾，在發生事件後如何處理、應對，包括至警政單位求助、至醫院驗傷、或是向他人求助，如家人、朋友、同事、鄰居等。若處理方式多於兩種以上，可複選。若求助對象勾選(11)其他者，請以簡明文字說明
41. 請問您答「未告訴任何人」的原因或考量是什麼：本題詢問對象為問項 41 勾選(1)為告訴任何人者，係用於探詢曾經遭遇過人身安全事件，卻沒有告訴任何人的 55 歲以上民眾，其所考量的原因。本項可複選。
42. 請問您目前最在意、關心、或擔心的事情是什麼：本問項不提示，就受訪者目前最在意、關心、或擔心的事情。本項可複選。
43. 請問您覺得現在社會大眾對老年人態度如何：係指受訪者自評目前社會大眾對於年長者的態度，由「非常不尊重」、「不太尊重」、「還算尊重」、「非常尊重」四個等級，依受訪者感受擇一勾選。
44. 請問您對目前的整體生活是否感到滿意：指受訪者對目前的整體生活就滿意情形勾選 1 項。

## 玖、基本資料

45. 身分：依受訪者個人所具備身分逐項勾選。
- (1)榮民：指依法退伍並領有國軍退除役官兵輔導委員會核發之榮譽國民證之人員。
- (2)原住民：依原住民身分法規定，於戶籍登記上為原住民族者。
- (3)新住民：原屬國籍非中華民國籍，因結婚來台歸化取得我國國籍之外籍配偶或在台定居設立戶籍之大陸配偶。
46. 教育程度：以受訪者所受國內或國外最高之學歷(或經法定考試及格)，不論其為畢業、肄業、就學中，勾選 1 種。
47. 出生年月：以出生年月日認定避免實歲與虛歲認定之差異，若受訪者無法記憶(或不知道)其出生年月時，則依母體登記為準。
48. 性別：依受訪者生理性別勾選男性或女性，受訪者如有表達，則勾選「3.其他」，為尊重受訪者之認同，不進一步追問原因與紀錄。

## 訪問狀況記錄

- S3. 受訪者身心狀況：本題由訪員自行填寫，請就實際狀況勾選。
- S4. 調查表訪問對象：本題由訪員自行填寫，依據本表實際受訪對象勾選，如非本人回答續答問項 S5、S6。

- S5. 尋求代答的主要原因是：本題由訪員自行填寫，就實際情況擇一勾選。如為中途更換，需紀錄自哪一題開始由代答者回答。
- S6. 代答者關係：本題由訪員自行填寫，依代答者與受訪者本人關係，擇一勾選。

附錄四、111年老人狀況調查重要摘要表

項目		111年			106年			
		總計	55-64歲	65歲以上	總計	55-64歲	65歲以上	
<b>第一章 人口特性</b>								
人數		<b>7,529,765</b>	<b>3,486,975</b>	<b>4,042,790</b>	<b>6,578,754</b>	<b>3,359,873</b>	<b>3,218,881</b>	
年齡	55-64歲	46.3	100.0	-	51.1	100.0	-	
	65-74歲	34.2	-	63.7	28.5	-	58.2	
	75歲以上	19.5	-	36.3	20.5	-	41.8	
性別	男性	46.8	48.5	45.4	47.4	48.7	46.0	
	女性	53.2	51.5	54.6	52.6	51.3	54.0	
地區別	北部地區	44.6	44.8	44.5	44.2	45.1	43.3	
	中部地區	24.0	24.1	24.0	24.0	23.6	24.5	
	南部地區	28.2	27.9	28.5	28.6	28.2	29.0	
	東部地區	2.4	2.4	2.5	2.5	2.4	2.6	
	金馬地區	0.7	0.8	0.6	0.7	0.7	0.6	
婚姻狀況	有配偶或同居	69.8	75.3	65.1	73.9	81.4	66.1	
	喪偶	18.6	7.1	28.5	18.3	7.8	29.3	
	離婚或分居	7.0	10.0	4.4	4.6	6.0	3.2	
	未婚	4.6	7.5	2.0	3.1	4.8	1.4	
現有子女	有子女	93.2	89.3	96.5	95.1	93.0	97.2	
	沒有子女	6.8	10.7	3.5	4.9	7.0	2.8	
	平均子女數	2.6	2.1	2.9	3.0	2.6	3.4	
<b>第二章 居住狀況</b>								
人數		<b>7,529,765</b>	<b>3,486,975</b>	<b>4,042,790</b>	<b>6,578,754</b>	<b>3,359,873</b>	<b>3,218,881</b>	
居住情形	住家宅	<b>98.7</b>	<b>99.6</b>	<b>97.9</b>	<b>98.8</b>	<b>99.4</b>	<b>98.1</b>	
	獨居	8.5	7.7	9.1	7.2	5.4	9.0	
	僅與配偶(含同居人)同住	21.3	19.2	23.1	17.9	15.6	20.4	
	兩代家庭	42.8	48.8	37.6	41.3	49.5	32.7	
	三代以上家庭	23.0	20.1	25.6	29.8	26.1	33.6	
	與其他親戚朋友同住	2.6	3.9	1.4	1.9	2.7	1.0	
	僅與家庭外國籍看護同住	0.6	-	1.1	0.7	0.0	1.4	
	住機構	<b>1.3</b>	<b>0.4</b>	<b>2.1</b>	<b>1.2</b>	<b>0.6</b>	<b>1.9</b>	
住家宅	住宅類型	人數	<b>7,432,122</b>	<b>3,473,701</b>	<b>3,958,421</b>	<b>6,498,732</b>	<b>3,340,906</b>	<b>3,157,826</b>
		平房	11.1	10.7	11.5	13.5	12.5	14.6
		有電梯透天樓房、公寓、大樓	15.8	18.2	13.7	12.7	13.8	11.6
		無電梯透天樓房、公寓	73.1	71.1	74.8	73.7	73.7	73.8
	住宅所有權	人數	<b>7,432,122</b>	<b>3,473,701</b>	<b>3,958,421</b>	<b>6,498,732</b>	<b>3,340,906</b>	<b>3,157,826</b>
		自有或家人的	92.5	90.7	94.1	93.9	92.9	95.0
		租用	5.9	7.4	4.6	5.6	6.6	4.6
		借用(無償租賃)	1.2	1.4	1.1	...	...	...
	租用者租屋困難	其他	0.4	0.5	0.3	0.5	0.5	0.4
		人數	<b>437,963</b>	<b>257,800</b>	<b>180,163</b>	...	...	...
		困難	<b>22.3</b>	<b>21.8</b>	<b>23.0</b>	...	...	...
		不困難	<b>72.0</b>	<b>74.7</b>	<b>68.2</b>	...	...	...
	住機構意願	不知道	4.1	2.2	6.8	...	...	...
拒答		1.6	1.4	2.0	...	...	...	
人數		<b>7,432,122</b>	<b>3,473,701</b>	<b>3,958,421</b>	<b>6,498,732</b>	<b>3,340,906</b>	<b>3,157,826</b>	
願意		43.0	52.6	34.6	42.2	48.7	35.3	
不願意	50.7	43.8	56.7	52.4	48.5	56.4		
不知道	2.4	2.3	2.5	...	...	...		
代答者不回答	3.9	1.4	6.2	5.5	2.8	8.3		

項目		111年			106年			
		總計	55-64歲	65歲以上	總計	55-64歲	65歲以上	
住 機 構	住 民 人 口 特 性	人數	97,643	13,274	84,369	80,022	18,967	61,055
		55-64歲	13.6	100.0	-	23.7	100.0	-
		65-74歲	24.5	-	28.3	21.7	-	28.4
		75歲以上	61.9	-	71.7	54.6	-	71.6
		有子女	81.5	53.7	85.9	79.2	58.7	85.5
		無子女	18.5	46.3	14.1	20.8	41.3	14.5
		有偶	22.1	28.8	21.0	19.5	20.7	19.2
	無偶	77.9	71.2	79.0	80.5	79.3	80.8	
	親 友 探 望	人數	97,643	13,274	84,369	80,022	18,967	61,055
		每天都有來	1.8	-	2.1	9.8	3.8	11.7
		每週都會來	18.6	11.0	19.8	34.5	28.4	36.3
		每個月都有來	40.3	33.7	41.3	34.1	40.4	32.1
		過節時候會來	9.3	8.5	9.4	6.7	9.3	6.0
		每年至少來1次	16.3	24.4	15.0	8.4	10.8	7.6
其他(含無人探望)		13.7	22.4	12.3	6.6	7.3	6.3	
希 望 居 住 方 式	人數	7,529,765	3,486,975	4,042,790	6,578,753	3,359,872	3,218,881	
	住家宅	93.3	96.2	90.9	93.4	95.8	90.8	
	獨居	10.0	10.9	9.2	8.4	7.2	9.6	
	僅與配偶(含同居人)同住	25.9	28.7	23.5	28.5	30.7	26.2	
	和子女(含配偶、子女配偶、 孫子女)住在一起	54.5	51.9	56.7	54.9	55.4	54.3	
	和親戚朋友同住	3.0	4.7	1.5	1.6	2.4	0.8	
	住機構	1.3	1.4	1.3	0.8	0.6	0.9	
	其他	0.6	0.7	0.4	0.6	1.0	0.2	
	代答者無法回答	4.7	1.6	7.4	5.3	2.6	8.1	
	<b>第三章 健康狀態</b>							
目 前 健 康	人數	7,529,765	3,486,975	4,042,790	...	...	...	
	良好	63.2	72.4	55.3	...	...	...	
	普通	21.6	18.7	24.1	...	...	...	
	不好	15.2	8.9	20.6	...	...	...	
生 理	體 重 減 輕	人數	7,529,765	3,486,975	4,042,790	7,402,663	3,359,873	3,218,881
		有減輕	9.0	7.7	10.1	5.8	4.1	7.7
		沒有減輕	91.0	92.3	89.9	94.2	95.9	92.3
	下 肢 功 能	人數	7,529,765	3,486,975	4,042,790	7,402,663	3,359,873	3,218,881
		有衰弱	18.3	7.6	27.5	9.6	3.0	16.4
		沒有衰弱	81.7	92.4	72.5	90.4	97.0	83.6
心 理 ( 限 本 人 )	憂 鬱 傾 向	人數	7,184,640	3,432,080	3,752,560	...	...	...
		感到緊張、不安或煩躁	5.6	4.6	6.5	...	...	...
		感到心情低落、沮喪或絕望	4.2	3.5	4.8	...	...	...
		做事時提不起勁或沒有樂趣	4.3	3.3	5.3	...	...	...
	無法停止或控制憂鬱	4.5	3.6	5.4	...	...	...	
	孤 獨 傾 向	人數	7,184,640	3,432,080	3,752,560	...	...	...
		感覺沒有伴	3.4	2.4	4.4	...	...	...
		感覺自己被遺忘	2.6	2.6	2.5	...	...	...
	感覺和別人疏離	2.8	2.8	2.8	...	...	...	
	生 活 活 動 有 困 難	ADLs 、 IADLs	人數	7,184,640	3,432,080	3,752,560	...	...
沒有困難			88.4	96.6	81.4	...	...	...
有 困 難		有困難	11.6	3.4	18.6	...	...	...
		人數	871,091	119,360	751,731	...	...	...
主 要 照 顧 者		住家宅	89.5	89.5	89.5	...	...	...
		家人照顧	66.5	84.1	63.7	...	...	...
		看護照顧	16.2	3.9	18.1	...	...	...
		居家/社區照顧服務員	6.0	1.5	6.7	...	...	...
		其他(含鄰居朋友)	0.9	-	1.0	...	...	...
住機構		10.5	10.5	10.5	...	...	...	

項目		111年			106年			
		總計	55-64歲	65歲以上	總計	55-64歲	65歲以上	
<b>第四章 就業及經濟狀況</b>								
就業情形	有無工作	人數	7,529,765	3,486,975	4,042,790	6,578,754	3,359,873	3,218,881
		有工作	32.4	54.5	13.4	31.8	49.2	13.7
		沒有工作	67.6	45.5	86.6	68.2	50.8	86.3
	工作主要原因	人數	2,442,179	1,900,357	541,822	2,093,009	1,652,719	440,290
		經濟上需要	68.9	74.2	50.6	75.0	80.3	55.0
		怕無聊，打發時間	6.8	5.1	12.7	5.5	4.0	11.2
		想維持體力	4.7	3.3	9.8	6.9	4.6	15.6
		持續和社會互動，避免脫節	6.9	6.6	8.0	2.7	2.4	3.7
		避免自己退化	4.9	4.1	7.6	2.9	2.2	5.6
		對家庭和社會有貢獻	3.8	3.3	5.6	5.5	5.3	6.2
		想傳承經驗(或技術)	1.3	1.0	2.6	1.5	1.1	2.8
公司留任		0.8	0.6	1.7	...	...	...	
其他		1.4	1.5	0.9	...	...	...	
代答者無法回答	0.4	0.4	0.5	...	...	...		
經濟來源	人數	7,529,765	3,486,975	4,042,790	6,578,754	3,359,873	3,218,881	
	本人	70.3	76.4	65.0	64.1	72.5	55.3	
	自己的工作或營業收入	29.7	51.5	10.8	28.3	46.3	9.5	
	自己的儲蓄、利息、租金、投資所得或商業保險給付	11.3	9.3	13.0	13.6	12.5	14.8	
	自己的退休金、撫卹金或社會保險一次給付	15.2	10.6	19.2	10.4	8.7	12.3	
	早、公教、勞、國保年金給付	14.1	4.9	21.9	11.8	5.1	18.8	
	家人	23.4	18.4	27.7	25.9	23.6	28.4	
	配偶或同居人提供	9.1	12.9	5.7	8.9	13.5	4.1	
	晚輩奉養	14.3	5.5	22.0	17.1	10.1	24.3	
	政府救助或津貼	5.3	3.7	6.7	8.9	2.6	15.5	
	社會或親友救助	0.9	1.4	0.5	0.5	0.8	0.2	
其他(含借貸)	0.1	0.1	0.0	0.6	0.5	0.6		
支出情形	提供家人經濟支援	人數	7,529,765	3,486,975	4,042,790	6,578,754	3,359,873	3,218,881
		不需要	86.0	78.8	92.1	86.5	78.8	94.5
		需要(項下可複選)	14.0	21.2	7.9	13.5	21.2	5.5
		子女	9.5	14.4	5.3	9.7	15.4	3.8
		孫子女	1.3	1.1	1.4	1.5	1.8	1.1
		父母(含配偶父母)	4.6	8.5	1.2	4.0	6.8	1.0
		兄弟姊妹	0.4	0.6	0.3	0.3	0.5	0.2
	其他親戚(含姻親)	0.4	0.4	0.4	0.2	0.3	0.1	
	平均每月可使用的生活費	人數	7,529,765	3,486,975	4,042,790	6,578,754	3,359,873	3,218,881
		5,999元及以下	8.3	7.0	9.5	15.9	12.7	19.3
		6,000元~11,999元	31.2	29.1	33.1	37.9	34.8	41.1
12,000元~17,999元		21.1	22.3	20.0	20.2	21.7	18.6	
18,000元~23,999元		18.0	18.9	17.3	13.0	14.8	11.2	
24,000元~29,999元		9.6	10.8	8.6	6.0	7.9	4.1	
30,000元以上	11.7	12.0	11.4	6.9	8.2	5.6		
平均金額(元)	17,296	17,880	16,793	13,993	15,191	12,743		
照顧支出	人數	7,529,765	3,486,975	4,042,790	...	...	...	
	無照顧支出	93.3	98.6	88.8	...	...	...	
	有照顧支出	6.7	1.4	11.2	...	...	...	
平均每月照顧支出	居家/日間照顧費用(元)	2,493	...	...	...	...	...	
	僱用本國籍看護費用(元)	32,973	...	...	...	...	...	
	僱用外籍看護費用(元)	29,191	...	...	...	...	...	
	住宿機構費用(元)	24,411	...	...	...	...	...	

項目		111年			106年			
		總計	55-64歲	65歲以上	總計	55-64歲	65歲以上	
<b>第五章 社會參與</b>								
休閒活動	參與情形	人數	7,529,765	3,486,975	4,042,790	6,578,754	3,359,873	3,218,881
		沒有休閒活動	2.1	1.1	3.0	1.6	0.6	2.7
		有休閒活動(項下可複選)	97.9	98.9	97.0	98.4	99.4	97.3
		看電視	47.7	44.0	51.0	47.4	45.0	50.0
		戶外活動	22.1	22.3	22.0	20.3	21.0	19.6
		親友聚會	7.5	7.4	7.7	9.1	9.8	8.4
		線上活動	5.6	8.9	2.8	2.7	4.0	1.3
	園藝活動	4.3	4.0	4.6	5.5	5.8	5.1	
	有參與者遭遇困難	人數	7,370,406	3,448,666	3,921,740	6,471,501	3,339,578	3,131,924
		沒有困難	85.6	92.1	79.8	84.5	92.2	76.5
		有困難(項下可複選)	14.4	7.9	20.2	15.5	7.8	23.5
		視力或聽力狀況不佳	6.2	2.9	9.2	6.0	2.3	9.9
		擔心自己容易跌倒	5.7	2.2	8.8	7.0	2.0	12.3
		擔心自己關節狀況	6.1	3.1	8.7	4.8	2.1	7.6
因為慢性疾病影響不方便		3.0	1.6	4.3	3.5	1.5	5.5	
擔心需要常跑廁所	1.1	0.6	1.6	1.5	0.5	2.7		
其他	4.0	2.6	5.2	4.9	3.1	6.8		
社團活動	參與情形	人數	7,529,765	3,486,975	4,042,790	6,578,754	3,359,873	3,218,881
		沒有參加	76.6	74.1	78.8	62.0	59.8	64.3
		有參加(項下可複選)	23.4	25.9	21.2	38.0	40.2	35.7
		宗教類	13.4	14.5	12.6	21.9	22.5	21.2
		志願服務類	8.2	9.2	7.4	11.5	13.5	9.3
		政治類	1.1	1.2	1.1	1.8	1.9	1.8
		其他	8.0	8.7	7.4	20.1	21.4	18.8
網路活動	使用網路情形	人數	7,529,765	3,486,975	4,042,790	6,578,754	3,359,873	3,218,881
		從來沒使用(含無設備)	32.3	12.2	49.6	53.5	34.4	73.5
		有使用	67.7	87.8	50.4	46.5	65.6	26.5
		每月少於1次	0.7	0.3	0.9	1.6	1.8	1.4
		每月至少1次	0.6	0.4	0.8	1.4	1.6	1.2
		每週至少1次	5.1	4.7	5.5	6.7	8.9	4.5
	每天或幾乎每天	61.3	82.4	43.1	36.7	53.4	19.4	
	每天或幾乎每天使用網路服務類型(可複選)	人數	4,616,416	2,873,014	1,743,402	...	...	...
		用LINE、Facebook和親友聊天、視訊	96.9	96.9	97.0	...	...	...
		玩線上遊戲、聽音樂、觀看影片	52.9	56.8	46.6	...	...	...
		使用網路查資訊	48.9	56.3	36.8	...	...	...
		學習新事物、看線上課程	17.3	20.3	12.4	...	...	...
		網路購物、行動支付	17.5	21.8	10.5	...	...	...
視訊診療(遠距醫療)、預約掛號、查詢看診進度、健保快易通APP		13.1	15.0	9.8	...	...	...	
其他	0.4	0.4	0.3	...	...	...		



項目		111年			106年		
		總計	55-64歲	65歲以上	總計	55-64歲	65歲以上
學習活動	人數	7,529,765	3,486,975	4,042,790	6,578,754	3,359,873	3,218,881
	沒有參與	88.8	85.5	91.7	94.2	93.2	95.1
	有參與(項下可複選)	11.2	14.5	8.3	5.8	6.8	4.9
	參加實體學習活動	9.5	12.0	7.3	...	...	...
參加線上學習活動	3.8	5.8	2.0	...	...	...	
人際互動	人數	7,529,765	3,486,975	4,042,790	6,578,754	3,359,873	3,218,881
	從不	4.8	2.6	6.6	5.5	2.8	8.4
	每月少於1次	8.6	6.5	10.5	9.9	8.1	11.7
	每個月1次	5.3	4.4	6.1	6.5	6.3	6.8
	每個月2-3次	8.1	7.2	8.8	9.3	7.9	10.7
	每週1次	13.4	13.1	13.6	16.5	16.3	16.8
	每週2-6次	20.6	19.4	21.7	24.0	24.7	23.3
	每天	39.2	46.8	32.8	28.3	33.9	22.4
<b>第六章 對未來生活安排及感受</b>							
住家 宅者 未來 生活 安排 (限本人)	人數	7,123,070	3,423,839	3,699,231	...	...	...
	從未想過	29.7	27.4	31.9	...	...	...
	有想過(項下可複選)	70.3	72.6	68.2	...	...	...
	四處旅遊	24.3	30.4	18.7	...	...	...
	賦閒在家	31.6	22.8	39.8	...	...	...
	繼續工作	14.3	22.7	6.6	...	...	...
	在家照顧孫子女	10.6	12.1	9.1	...	...	...
	從事養生保健活動	8.3	9.0	7.6	...	...	...
	參加進修學習課程	6.3	8.8	3.9	...	...	...
	志願服務	6.8	8.2	5.4	...	...	...
	從事宗教修行活動	6.1	6.2	6.1	...	...	...
專業知識或才藝的傳授	2.0	2.8	1.2	...	...	...	
其他	1.6	1.5	1.6	...	...	...	
社會 大眾 對老 年人 的態度 (限本人)	人數	7,141,525	3,427,410	3,714,115	6,190,900	3,263,710	2,927,190
	不尊重	19.0	23.9	14.4	22.8	25.9	19.4
	非常不尊重	1.9	2.4	1.5	2.3	2.5	2.1
	不太尊重	17.1	21.6	12.9	20.5	23.4	17.4
	尊重	68.2	65.6	70.5	68.0	65.5	70.7
	還算尊重	61.1	60.2	61.9	63.7	61.6	66.1
	非常尊重	7.1	5.4	8.6	4.3	4.0	4.6
不知道/不確定/很難說	12.9	10.4	15.1	9.2	8.6	9.8	
整體 生活 滿意 情形 (限本人)	人數	7,141,525	3,427,410	3,714,115	6,194,205	3,261,463	2,932,742
	滿意	87.8	89.0	86.8	84.4	84.8	84.0
	很滿意	17.4	16.5	18.4	9.7	9.8	9.5
	還算滿意	70.4	72.5	68.4	74.8	75.0	74.5
	不滿意	7.8	7.6	8.0	12.3	12.4	12.2
	不太滿意	6.6	6.4	6.7	10.9	11.1	10.7
很不滿意	1.3	1.2	1.3	1.4	1.3	1.5	
無意見/很難說	4.4	3.4	5.2	3.2	2.8	3.8	