



---

中華民國 111 年  
兒童及少年生活狀況調查報告  
少年篇

---

衛生福利部編印  
Ministry of Health and Welfare, R.O.C. (Taiwan)  
中華民國 112 年 11 月  
November, 2023



## 前言

民國80年內政部創辦兒童生活狀況調查，並於85、90年賡續辦理，復因92年5月完成「兒童福利法」及「少年福利法」整併修正為「兒童及少年福利法」，依法於94、99年辦理兒童及少年生活狀況調查；「兒童及少年福利法」於100年更名為「兒童及少年福利與權益保障法」，明定我國每4年定期辦理調查規制，又配合政府組織再造，103年調查移撥本部辦理。

111年8月底我國兒童及少年人口數分別為226萬6,635人及118萬5,588人，占總人口數之9.8%、5.1%，較10年前分別下降1.3個百分點及2.8個百分點。有鑑於全球先進國家人口出生率均呈逐年下降趨勢，為因應少子化、家庭型態多元變遷，如何提供兒童及少年一個安全、健康且優質的生長環境，已成為國家重要思考方向與施政方針。

本次調查依對象及調查方法設計有三款問卷分別為(一)0~未滿6歲兒童：採二段分層隨機抽樣法，派員實地訪問方式；(二)6~未滿12歲兒童：採三段分層隨機抽樣法，由兒童攜表請家長或監護人填答；(三)12歲至未滿18歲少年：採三段分層隨機抽樣法，由訪員至學校輔導學生自填問卷。

資料蒐集項目包括：兒童及少年的家庭狀況、基本生活狀況、健康狀況、托育/養育情形、休閒育樂及教育狀況以及對福利措施之利用與期望等，旨在提供政府制定兒童及少年福利政策與研修相關法規之參考。

本調查統計工作極為繁瑣，在有限人力下，容有未臻周延之處，尚祈各界不吝指正，藉資未來改進之參考。

## 凡例

1. 本調查資料採用電子計算機處理，因四捨五入關係，故總計數與各細項和之尾數，容或有未能相符。
2. 本報告所用各種符號之代表意義如下：  
「-」表示該交叉格無資料。  
「0.0」表示百分比小於 0.05。
3. 地區別：  
北部地區：新北市、臺北市、桃園市、宜蘭縣、新竹縣、基隆市、新竹市  
中部地區：臺中市、苗栗縣、彰化縣、南投縣、雲林縣  
南部地區：臺南市、高雄市、嘉義縣、屏東縣、澎湖縣、嘉義市  
東部地區：臺東縣、花蓮縣  
金馬地區：金門縣、連江縣
4. 居住狀態：
  - (1) 與父母雙方同住：包含生父/繼父/養父、生母/繼母/養母，但不包含祖父/外祖父、祖母/外祖母等，可能包含兄弟姊妹、父親的兄弟姊妹或母親的兄弟姊妹；
  - (2) 與父母雙方及祖父母同住：包含生父/繼父/養父、生母/繼母/養母、祖父/外祖父或祖母/外祖母等，但不包含父親的兄弟姊妹、母親的兄弟姊妹，可能包含兄弟姊妹；
  - (3) 與父母雙方、祖父母及其他親屬同住：包含生父/繼父/養父、生母/繼母/養母、祖父/外祖父或祖母/外祖母、父親的兄弟姊妹或母親的兄弟姊妹等，可能包含兄弟姊妹；
  - (4) 與父或母一方同住：包含生父/繼父/養父或生母/繼母/養母其中一位，可能包含祖父/外祖父、祖母/外祖母、兄弟姊妹、父親的兄弟姊妹、母親的兄弟姊妹等；
  - (5) 未與父母住但與祖父母同住：包含祖父/外祖父、祖母/外祖母，但不包含生父/繼父/養父、生母/繼母/養母，可能包含兄弟姊妹、父親的兄弟姊妹、母親的兄弟姊妹等。



5. 父母親工作狀況：

- (1) 父母親均有工作：係指父親有工作且母親也有工作；
- (2) 僅父親有工作：係指父親有工作且母親沒有工作、父親有工作且母親去世、父親有工作且不知母親去向；
- (3) 僅母親有工作：係指父親沒有工作且母親有工作、父親去世且母親有工作、不知父親去向且母親有工作；
- (4) 均無工作：係指父親沒有工作且母親也沒有工作；
- (5) 其他/不詳：除上述外之其他狀況。

6. 教育程度：

- (1) 國小及以下：指不識字、自修、國小(補校)畢(肄)業；
- (2) 國(初)中：指初中、國民中學畢(肄)業；
- (3) 高級中等：指高中、高職(補校)畢(肄)業，含五專前三年；
- (4) 專科、大學：指五專(含五專四年級以後者)、二專、專科補校、大學、學院畢(肄)業；
- (5) 研究所以以上：指碩、博士畢(肄)業或以上；
- (6) 不清楚：指不清楚父母親教育程度。

7. 父/母婚姻狀況：

- (1) 結婚，且同住一起：指已結婚，且住在一起；
- (2) 結婚，但不住在一起：指已結婚，但分居者；
- (3) 未婚單親：當事人覺得自己可以擁有小孩而免除婚姻的束縛，其家庭組成只有母親(或父親)和小孩；
- (4) 未婚同居：指尚未結婚，但住在一起；
- (5) 離婚：係指雖曾正式結婚，但目前已正式脫離夫妻關係者；
- (6) 一方去世：指夫妻之一方已經死亡，目前仍未再婚或未與人同居者；
- (7) 父母親雙亡：指少年之(養)父母雙方皆死亡；
- (8) 其他：排除上述狀況。

## 目錄

前言

凡例

壹、統計結果分析.....	1
第一章 家庭狀況.....	1
一、父母親狀況及工作狀況 .....	1
二、父母親教育程度 .....	2
三、居住型態 .....	2
四、兄弟姊妹數及其住家概況 .....	3
五、家庭經濟狀況 .....	4
第二章 基本生活狀況.....	5
一、用餐情形 .....	5
二、零用錢概況 .....	6
三、與父母親相處情形 .....	8
第三章 休閒狀況.....	11
一、休閒活動狀況 .....	11
二、最近一週運動狀況 .....	12
三、上網狀況 .....	14
第四章 學習及打工狀況.....	15
一、少年自我期許達到之最高教育程度 .....	15
二、打工狀況 .....	15
第五章 生活困擾及與朋友相處情形.....	17
一、生活困擾 .....	17
二、同儕相處情形 .....	19
第六章 福利認知與社會參與.....	22
一、對兒童及少年福利相關法規之了解情形 .....	22
二、對政府提供的少年福利措施了解程度 .....	23
三、認為政府應優先提供之少年福利措施項目 .....	24
四、社會參與狀況 .....	25

五、 社會認同程度 .....	28
貳、 統計結果表.....	29
參、 附錄.....	245
一、 調查方法概述 .....	245
二、 少年調查表 .....	261
三、 少年調查表填表說明 .....	271

## 統計結果表目錄

表 1 少年之居住型態.....	31
表 2 少年之兄弟姊妹數.....	32
表 3 少年之住家平均人口狀況及平均房間數.....	34
表 4 少年父母親之工作狀況.....	36
表 5 少年父母親之教育程度.....	38
表 6 少年父母親之婚姻狀況.....	40
表 7 少年擁有之教育學習工具及資源.....	41
表 8 少年過去一週吃早餐之情形.....	43
表 9 少年較常參與之休閒活動項目.....	45
表 10 少年每天參與休閒活動之時數.....	61
表 11 少年最近一週之運動情形.....	65
表 12 少年上網經驗.....	71
表 13 少年與父母親之互動情形.....	91
表 14 少年與父母親每週共同用餐之次數.....	95
表 15 少年每天與父母親聊天時間.....	97
表 16 少年與父母親(或主要照顧者)意見不一致之原因.....	99
表 17 父母親(或主要照顧者)對少年放學後去向之了解程度.....	111
表 18 父母親(或主要照顧者)對少年交友狀況之了解程度.....	113
表 19 少年自覺家庭之經濟條件狀況.....	115
表 20 少年過去一個月零用錢金額.....	117
表 21 少年零用錢之主要來源.....	119
表 22 少年零用錢花費用途.....	121
表 23 少年對於因 COVID-19 疫情感到困擾的問題.....	125
表 24 除 COVID-19 疫情外，少年對目前生活中感到困擾的問題.....	127
表 25 少年感到困擾之討論對象.....	131
表 26 少年通常與朋友從事之活動項目.....	135
表 27 少年學校生活經驗.....	139

表 28 少年之打工經驗.....	151
表 29 少年生活中遭受歧視的環境.....	161
表 30 少年感覺生活在遭受歧視之情形.....	163
表 31 少年對政府頒訂兒童及少年福利相關法規之了解情形.....	169
表 32 少年對政府提供之少年福利服務之了解程度.....	179
表 33 少年認為政府應優先提供之少年福利措施.....	207
表 34 少年過去一年曾參與之志願服務時數.....	213
表 35 少年曾參與之志願服務種類.....	215
表 36 少年曾參與住家社區附近或校外社團活動之情形.....	217
表 37 少年是否知道地方政府已經建立可以參與公共事務決策與討論的管道..	219
表 38 少年覺得最重要的公共議題.....	221
表 39 少年期許達到之最高教育程度.....	227
表 40 少年社會認同程度.....	229



## 壹、統計結果分析

### 第一章 家庭狀況

#### 一、父母親狀況及工作狀況

##### 少年之父母親婚姻狀況以結婚且同住一起者占 7 成 6 居多

111 年兒童及少年生活狀況調查(以下簡稱兒少調查)統計,我國 12 至未滿 18 歲少年之父母親婚姻狀況,以結婚且同住一起者占 76.1%居多,較 107 年減少 0.8 個百分點,而父母離婚者占 16.5%,較 107 年增加 0.3 個百分點,另父母親婚姻狀況為結婚,但不住在一起者則占 3.7%,較 107 年略減 0.1 個百分點。

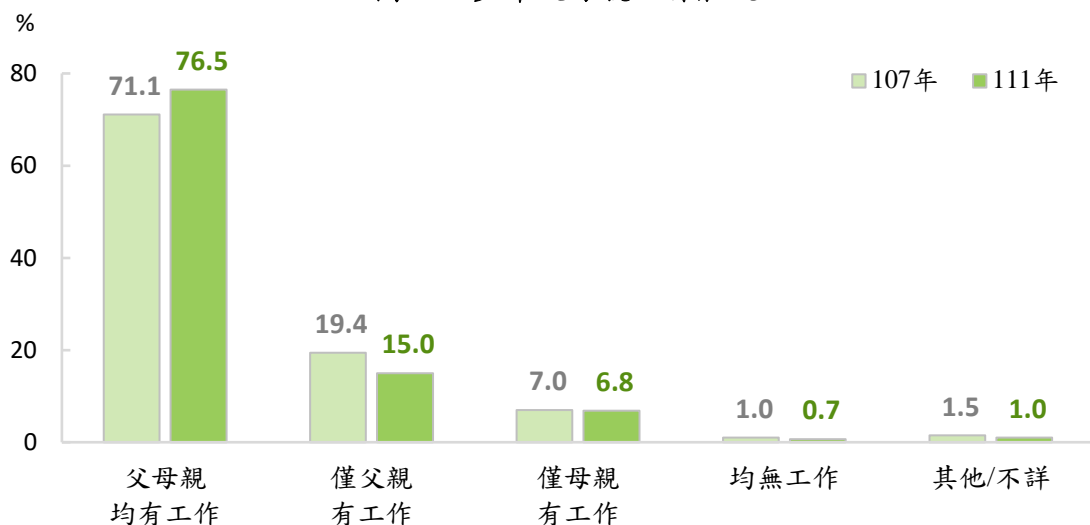
若就少年父母親的工作狀況觀察,以父母親均有工作者最多,占 76.5%,較 107 年增加 5.4 個百分點,其次為僅父親有工作,占 15.0%,較 107 年減少 4.4 個百分點,僅母親有工作者則占 6.8%。

表 1-1 少年之父母親婚姻狀況

單位:人, %

項目別	總計		結婚		未婚 單親	未婚 同居	離婚	一方 去世	父母親 雙亡	其他
	人數	百分比	同住 一起	不住 在一起						
107 年	1,450,554	100.0	76.9	3.8	0.3	0.5	16.2	2.3	0.1	-
111 年	1,173,451	100.0	76.1	3.7	0.8	0.6	16.5	2.1	0.0	0.2
性別										
男	610,148	100.0	77.0	4.0	0.7	0.6	15.6	1.8	-	0.3
女	563,303	100.0	75.2	3.5	0.8	0.5	17.5	2.5	0.0	-

圖1-1 少年父母親工作狀況

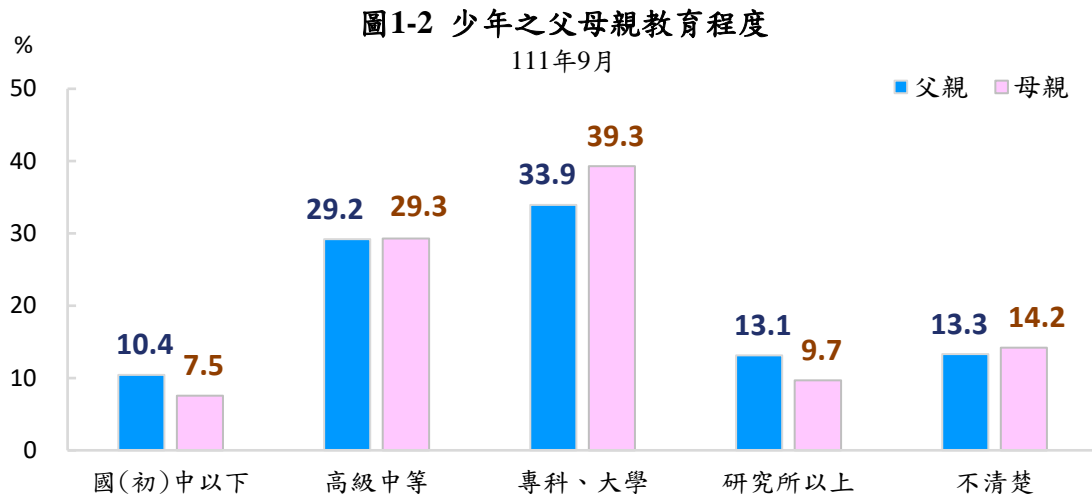


## 二、父母親教育程度

少年父母親教育程度為專科、大學以上者分別占 4 成 7 及 4 成 9

依少年父親的教育程度觀察，以專科、大學占 33.9% 最多，其次為高級中等 29.2%；母親教育程度亦以專科、大學占 39.3% 最多，其次為高級中等 29.3%。

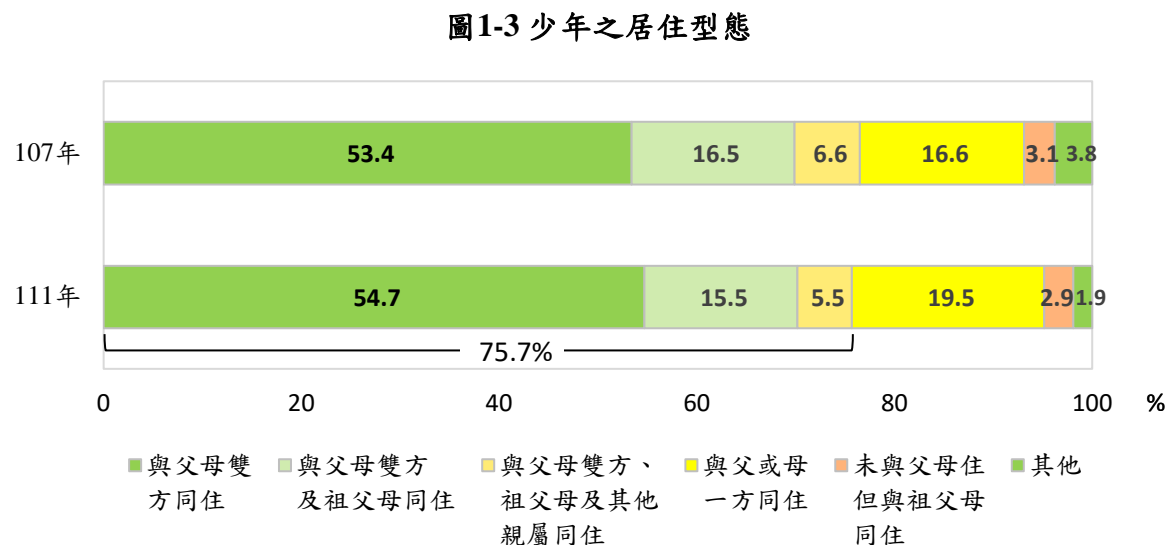
若進一步綜整觀察父母親教育程度，父親專科、大學以上者達 47.1%，母親則為 49.0%。



## 三、居住型態

少年與父母親同住比率為 7 成 6

觀察少年之居住型態，與父母親同住者占 75.7% 最高，其中僅與父母雙方同住者占 54.7%，較 107 年增加 1.3 個百分點；與父母雙方及祖父母同住者則占 15.5%；另外除祖父母外亦有其他親屬一起同住比率為 5.5%。至於只與父或母一方同住者占 19.5%，較 107 年增加 2.9 個百分點。





#### 四、兄弟姊妹數及其住家概況

擁有 2 位及以上兄弟姊妹之少年占 2 成 8，較 107 年減少 1.3 個百分點

就少年擁有的兄弟姊妹數而言，以 1 位兄弟姊妹者占 57.1% 最高，較 107 年增加 1.4 個百分點，其次為 2 位兄弟姊妹者占 20.4%，較 107 年減少 0.8 個百分點，至於無兄弟姊妹者之比率為 15.3%，較 107 年減少 0.2 個百分點，整體而言，111 年少年合計擁有 2 位及以上兄弟姊妹數之比率為 27.6%，較 107 年減少 1.3 個百分點。若依居住地區別觀察，東部地區及金馬地區少年擁有兄弟姐妹數明顯高於其他地區。

若觀察少年家中平均共同居住人數(不含少年本身)及平均住家房間數，分別為 3.7 人與 5.3 間，皆較 107 年略減 0.1。

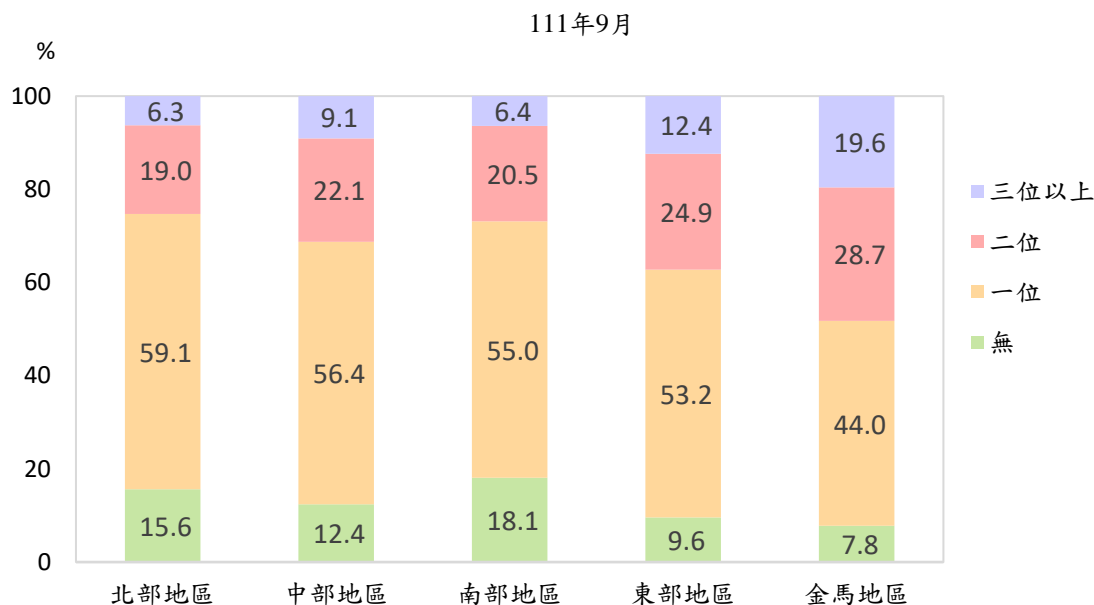
表 1-2 少年擁有兄弟姊妹數及其住家概況

單位：人；%

項目別	總計		無 兄弟 姊妹	有兄弟姐妹						平均共同 居住人口 數(不含少 年本身)	平均 住家 房間 數
	人數	百分比		小計	一位	二位	三位	四位	五位及 以上		
107 年	1,450,554	100.0	15.5	84.6	55.7	21.2	5.2	1.3	1.2	3.8	5.4
111 年	1,173,451	100.0	15.3	84.7	57.1	20.4	4.7	1.3	1.2	3.7	5.3
性別											
男	610,148	100.0	16.3	83.7	57.5	19.2	4.5	1.2	1.3	3.7	5.4
女	563,303	100.0	14.1	85.9	56.8	21.6	5.0	1.4	1.0	3.8	5.3

備註：住家房間數包括臥室、書房、客、餐廳，不包括廚房及浴室。

圖 1-4 各地區少年擁有兄弟姊妹數



## 五、家庭經濟狀況

### 9 青少年自覺家庭經濟條件狀況為普通或小康

就少年自覺家庭經濟條件狀況觀察，認為是普通或小康家庭者占 90.3%；進一步就其父母親工作狀況觀察，父母親均有工作的少年認為家中經濟狀況為普通或小康者占 92.1%，僅父親有工作者占 89.9%，明顯高於其他類型的父母親工作狀況。

表 1-3 少年自覺家庭經濟條件狀況

單位：人；%

項目別	人數	百分比	富有	小康	普通	貧窮	不知道
<b>107 年</b>	<b>1,450,554</b>	<b>100.0</b>	<b>0.6</b>	<b>31.1</b>	<b>60.3</b>	<b>4.5</b>	<b>3.6</b>
<b>111 年</b>	<b>1,173,451</b>	<b>100.0</b>	<b>1.0</b>	<b>33.7</b>	<b>56.6</b>	<b>5.0</b>	<b>3.7</b>
<b>性別</b>							
男	610,148	100.0	1.3	34.2	54.3	6.3	3.8
女	563,303	100.0	0.6	33.1	59.0	3.6	3.6
<b>父母親工作狀況</b>							
父母親均有工作	897,551	100.0	1.1	34.4	57.7	3.6	3.3
僅父親有工作	175,848	100.0	1.0	37.7	52.2	5.3	3.8
僅母親有工作	80,143	100.0	0.0	21.8	55.7	16.4	6.1
均無工作	8,189	100.0	0.2	18.2	47.6	22.3	11.7
其他/不詳	11,720	100.0	0.0	16.0	47.9	22.7	13.4

## 第二章 基本生活狀況

### 一、用餐情形

#### 近 6 成少年每天吃早餐

就實際調查訪問少年一週吃早餐概況，90.5% 少年有吃早餐，其中每天吃早餐者占 65.2%。

若就少年每週與父母親共同用餐情形觀察，有與父母親共同用餐的比率為 86.2%，較 107 年減少 2.8 個百分點，平均每週與父母親共同用餐的次數為 6.2 次，較 107 年減少 1.2 次；按教育程度觀察，國中生與父母共同用餐比率與次數 (89.1%，7.0 次) 皆明顯高於高中職生 (83.4%，5.5 次)。

圖 2-1 少年一週吃早餐概況

111 年 9 月

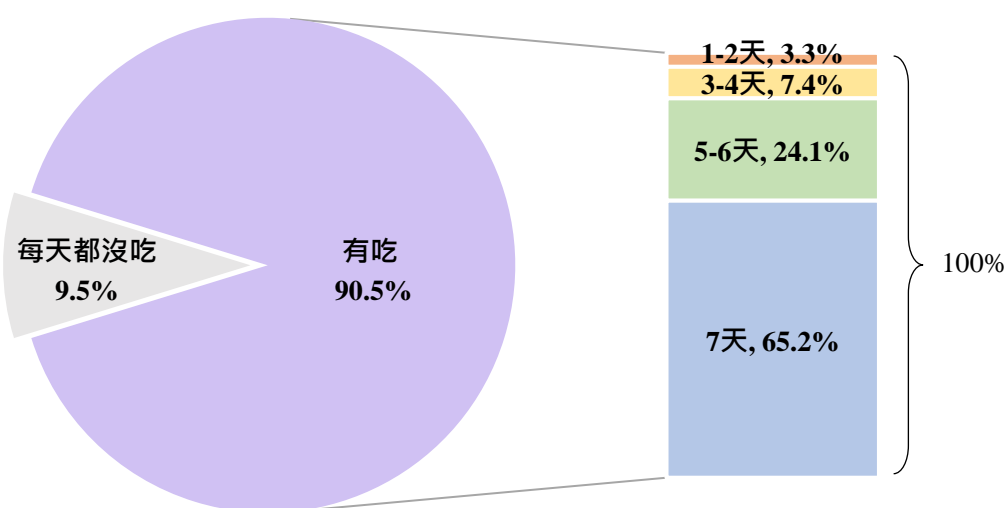


表 2-1 少年與父母親每週共同用餐之次數

單位：人；次；%

項目別	總計		有共同 用餐	共同用餐之次數				沒有共 同用餐
	人數	百分比		1-7 次	8-14 次	15-21 次	平均次數	
107 年	1,350,262	100.0	89.0	54.8	23.6	10.5	7.4	11.0
111 年	1,116,576	100.0	86.2	53.6	23.3	9.3	6.2	13.8
性別								
男	578,187	100.0	85.0	52.5	22.9	9.6	6.2	15.0
女	538,389	100.0	87.3	54.7	23.8	8.9	6.3	12.7
教育程度								
國中	538,465	100.0	89.1	51.2	25.6	12.3	7.0	10.9
高中職及 五專前三年	578,111	100.0	83.4	55.8	21.2	6.5	5.5	16.6

備註：不含未與父母親同住者

## 二、零用錢概況

### (一) 少年零用錢額度

國中生平均每月零用錢為 1,137 元、高中職生為 1,928 元

就少年每月零用錢觀察，沒有零用錢及未滿 500 元者居多，二者合占 45.5%，與 107 年 45.4% 相近，其中國中生為 57.1%、高中職生為 34.8%。國中生平均每月零用錢為 1,137 元；高中職生則為 1,928 元。

表 2-2 少年每月零用錢(不含三餐及交通費)

單位：人；元；%

項目別	總計		沒有 零用錢	有零用錢							
	人數	百分比		零用錢金額							平均 每月 零用錢
				未滿 500 元	500 ~ 999 元	1,000 ~ 1,999 元	2,000 ~ 2,999 元	3,000 ~ 3,999 元	4,000 ~ 4,999 元	5,000 元 以上	
107 年	1,450,554	100.0	17.7	27.7	18.0	18.6	8.8	3.6	2.4	3.2	1,352
111 年	1,173,451	100.0	24.4	21.1	14.6	17.2	11.8	5.1	2.5	3.3	1,569
性別											
男	610,148	100.0	22.8	20.0	14.2	17.4	13.6	5.1	2.8	4.0	1,664
女	563,303	100.0	26.1	22.3	15.0	17.0	9.8	5.1	2.2	2.4	1,462
教育程度											
國中	562,230	100.0	28.4	28.7	15.3	14.9	7.0	3.7	0.7	1.2	1,137
高中職及 五專前三年	611,221	100.0	20.7	14.1	13.9	19.3	16.2	6.4	4.2	5.1	1,928

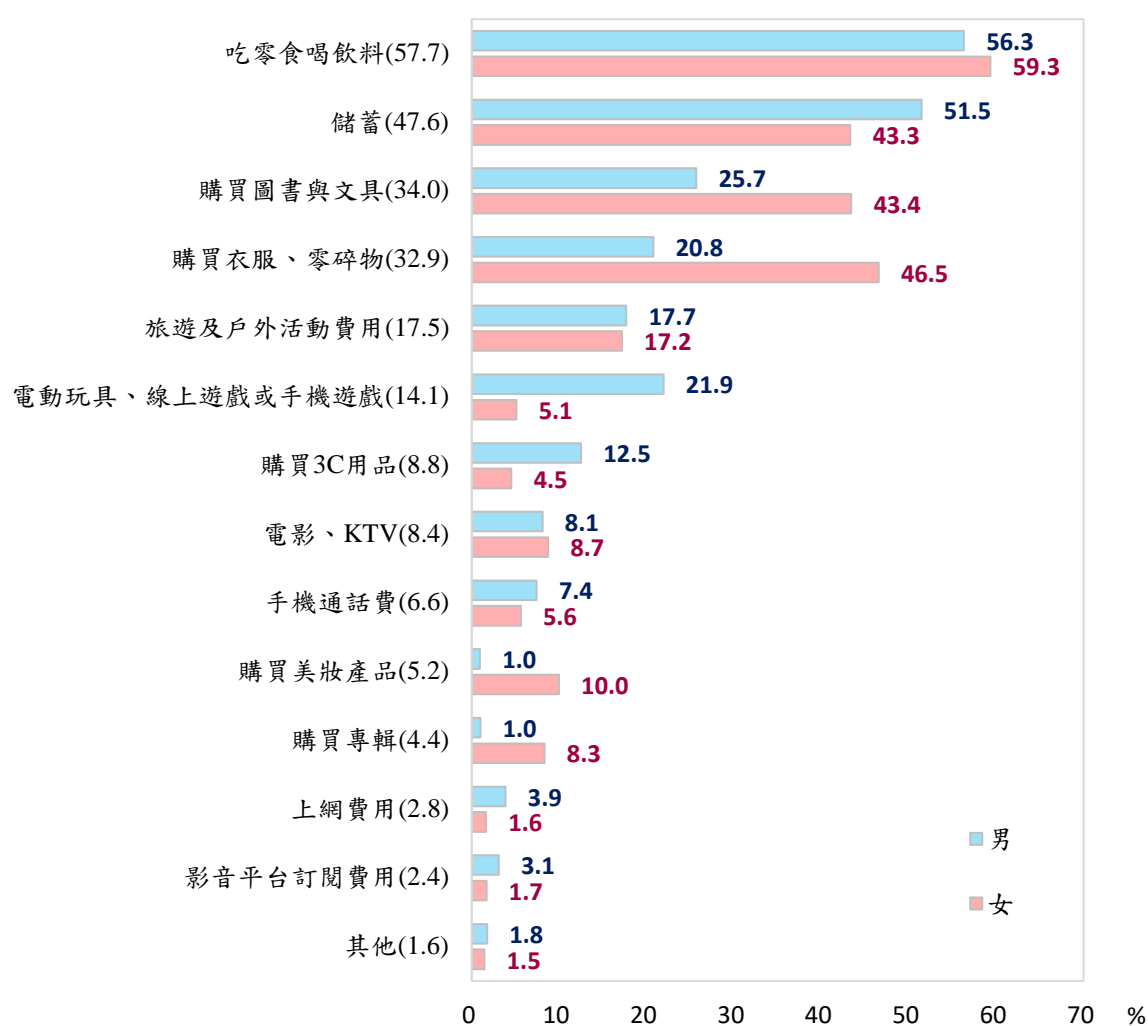
## (二) 少年零用錢主要用途

### 少年零用錢最主要用途為吃零食喝飲料

觀察少年零用錢主要用途，前三項為吃零食喝飲料(57.7%)、儲蓄(47.6%)、購買圖書與文具(34.0)，若按性別觀察，男性零用錢主要用途為儲蓄(51.5%)、電動玩具、線上遊戲或手機遊戲(21.9%)及購買 3C 用品(12.5%)明顯高於女性，而女性則是購買圖書與文具(43.4%)、衣服、零碎物(46.5%)及美妝產品(10.0%)高於男性。

圖2-2 少年零用錢主要用途(不含三餐及交通費)

111年9月



備註：本題項可複選，故各項比率加總會大於 100。

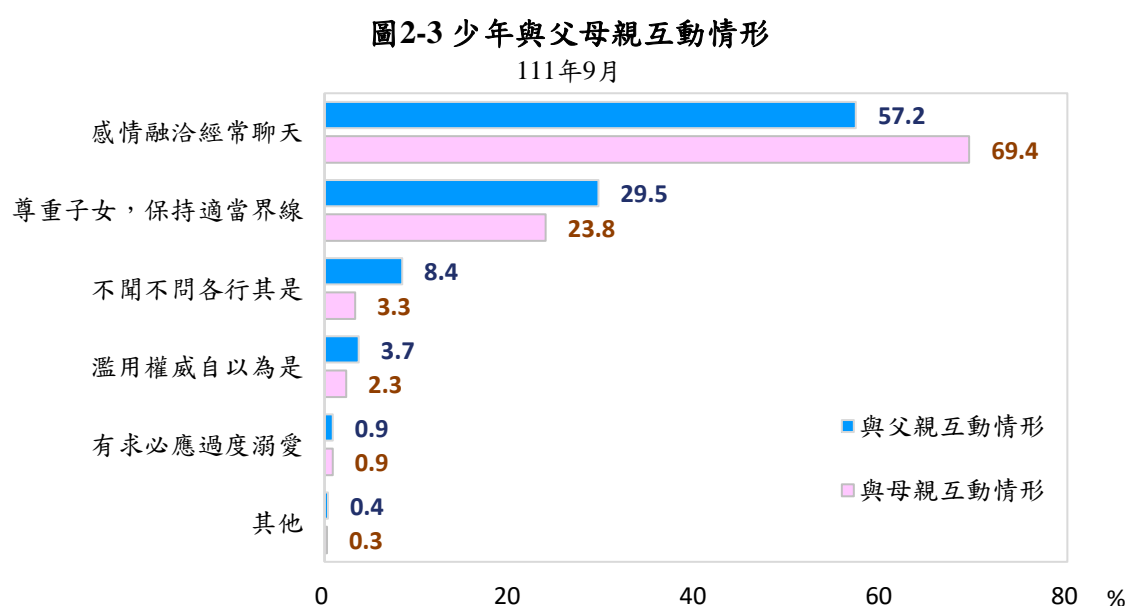
### 三、與父母親相處情形

#### (一) 互動情形與聊天時間

近 7 成之少年與母親感情融洽經常聊天，較父親之 5 成 7 為高。

就少年與父母親相處情形觀察，與父母親同住之少年，與母親感情融洽經常聊天之比率占 69.4%，父親則為 57.2%，至於相處情形為尊重子女，保持適當界線者，父與母各占 29.5% 及 23.8%。

若依少年與父母親聊天的時間觀察，6 成少年每天與父母親的聊天時間低於 30 分鐘，進一步按教育程度觀察，高中職生未與父母親聊天者為 9.6%，高於國中生之 6.8%。



備註：不包括未與父母親同住者。

**表 2-3 少年每天與父母親聊天時間**

單位：人；%

項目別	總計		未與父母 聊天	30 分鐘 以內	31~60 分鐘	61~90 分鐘	91 分鐘 以上
	人數	百分比					
<b>107 年</b>	<b>1,350,262</b>	<b>100.0</b>	<b>7.2</b>	<b>54.7</b>	<b>25.3</b>	<b>6.0</b>	<b>6.7</b>
<b>111 年</b>	<b>1,116,576</b>	<b>100.0</b>	<b>8.3</b>	<b>51.6</b>	<b>27.6</b>	<b>6.7</b>	<b>5.8</b>
<b>性別</b>							
男	578,187	100.0	8.4	53.4	25.1	6.9	6.2
女	538,389	100.0	8.1	49.6	30.4	6.6	5.4
<b>教育程度</b>							
國中	538,465	100.0	6.8	50.9	28.0	7.2	7.1
高中職及 五專前三年	578,111	100.0	9.6	52.2	27.3	6.3	4.6

備註：不包括未與父母親同住者。

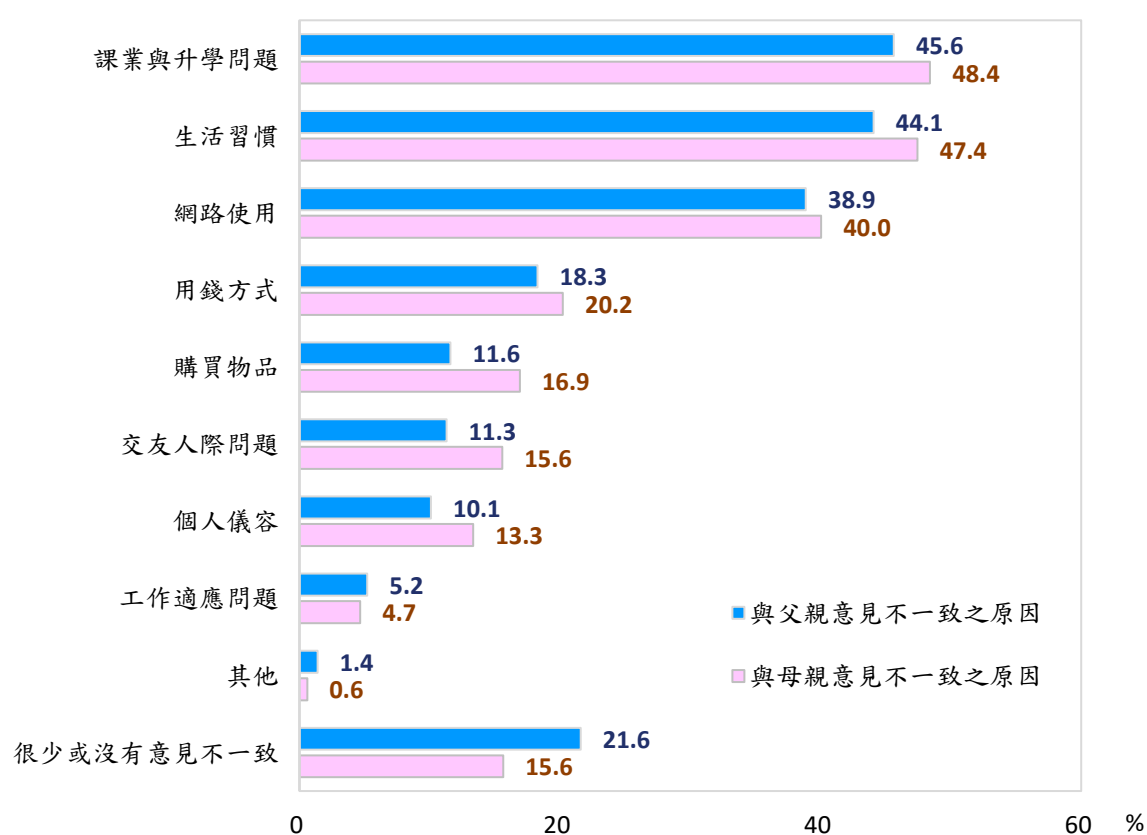
## (二) 意見不一致原因

少年與父母親意見不一致的原因主要是課業與升學問題、生活習慣及網路使用

就少年與父母親意見不一致的原因觀察，以課業與升學問題、生活習慣及網路使用為主，與父親不一致的比率分別為 45.6%、44.1%與 38.9%，均稍低於母親之 48.4%、47.4%與 40.0%，除工作適應問題外，各項意見不一致原因皆為母親高於父親，至於少年表示與父母親很少或沒有意見不一致問題者，父親占 21.6%，高於母親之 15.6%。

圖2-4 少年與父母親意見不一致之原因

111年9月



備註：與父母親意見不一致之原因可複選，故各項比率加總會大於 100。

### (三) 對少年放學後去向與交友狀況的了解程度

#### 父母親(或主要照顧者)對少年放學後去向的了解程度明顯高於少年交友狀況

若就父母親(或主要照顧者)對少年放學後去向的了解程度觀察，父母親(或主要照顧者)對女生的放學後去向總是知道者占 66.6%，高於男生的 56.5%；而就少年交友狀況觀之，父母親(或主要照顧者)了解程度明顯較放學後去向為低，總是知道女生交友狀況者僅占 33.7%，男生更低僅 25.6%。

圖2-5 父母親(或主要照顧者)對少年放學後去向的了解程度

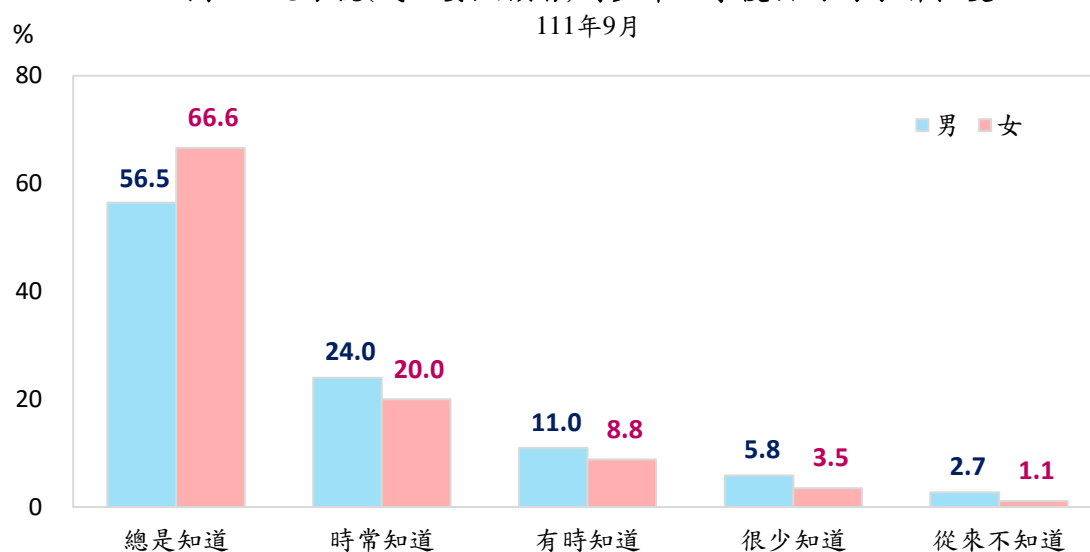
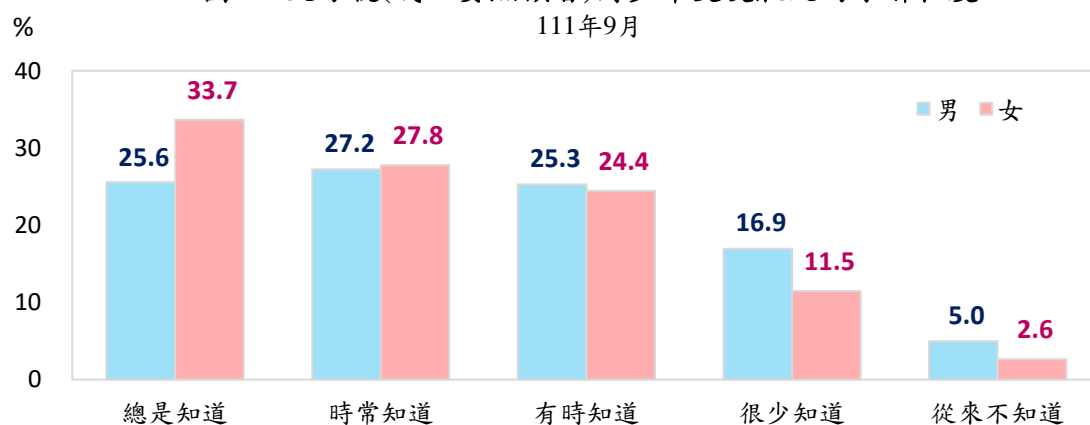


圖2-6 父母親(或主要照顧者)對少年交友狀況的了解程度





### 第三章 休閒狀況

#### 一、休閒活動狀況

少年平日每天休閒活動時間以未滿2小時者居多，最常參與的休閒活動是打電動玩具、玩線上遊戲或手機遊戲

觀察少年參與休閒活動的時數，平日幾乎不參與及未滿2小時者合占50.8%，假日休閒活動時數在2小時以上者則有87.3%。

就少年較常參與的休閒活動觀察，男生較常參與的休閒活動為打電動玩具、玩線上遊戲或手機遊戲、球類體育活動及看電視，女生則為打電動玩具、玩線上遊戲或手機遊戲、看電視及逛街。

圖 3-1 少年參與休閒活動情形

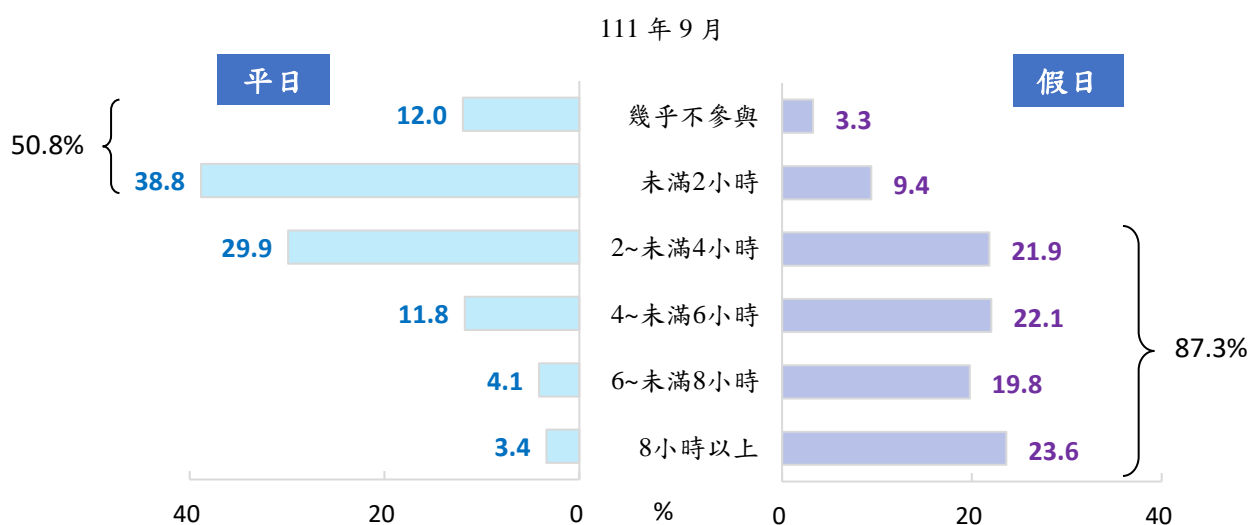
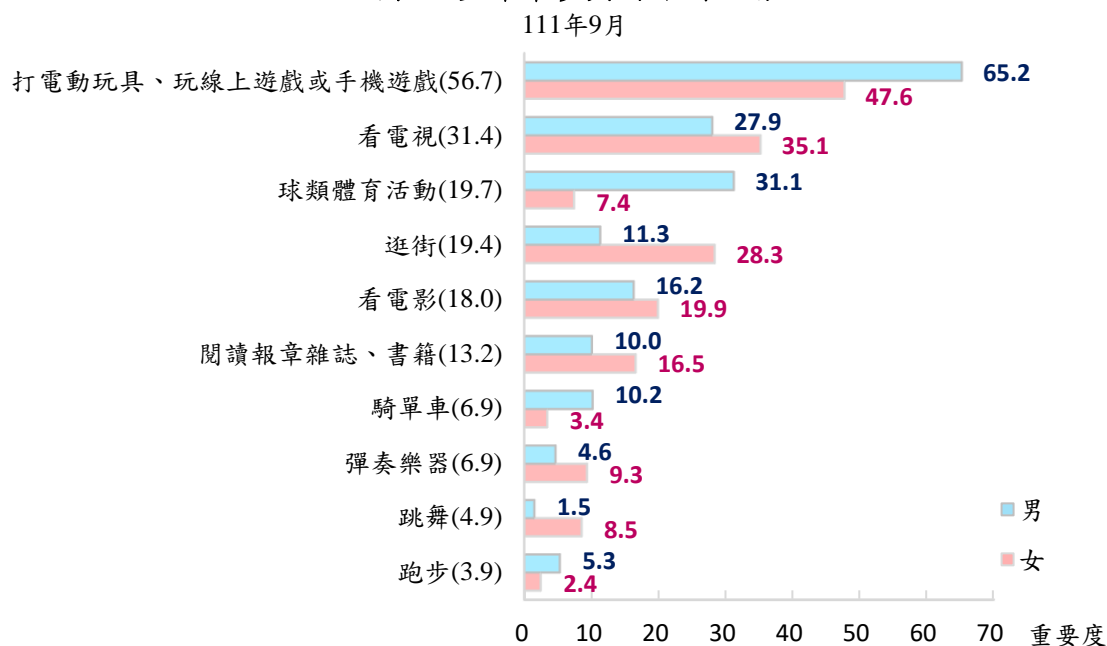


圖3-2 少年常參與的休閒活動



備註：重要度=「最主要項目填答比率\*1+次要項目填答比率\*2/3+再次要項目填答比率\*1/3」。

## 二、最近一週運動狀況

### (一) 參與運動天數及最常運動地點與時間

少年平均一週運動 3.4 天，男生 3.8 天高於女生 2.9 天

就少年運動情形觀察，最近一週有運動者占 90.0%，平均一週運動 3.4 天，若以性別觀察，男性有運動的比率占 91.5%，高於女性的 88.5%。

若就最常運動的時間與地點觀察，無論是男性或是女性均在學校運動比率最高，分別占 61.3% 及 76.3%，運動的時間也以體育課比率最高，分別占 49.6% 及 73.1%，男性在體育課以外時間運動的比率合計為 50.4%，高於女性的 26.9%。

表 3-1 少年最近一週之運動情形

單位：人；天；%

項目別	總計		沒有運動	有運動	平均一週運動天數
	人數	百分比			
107 年	1,450,554	100.0	11.0	89.0	3.4
111 年	1,173,451	100.0	10.0	90.0	3.4
性別					
男	610,148	100.0	8.5	91.5	3.8
女	563,303	100.0	11.5	88.5	2.9

圖3-3 少年最常運動之地點

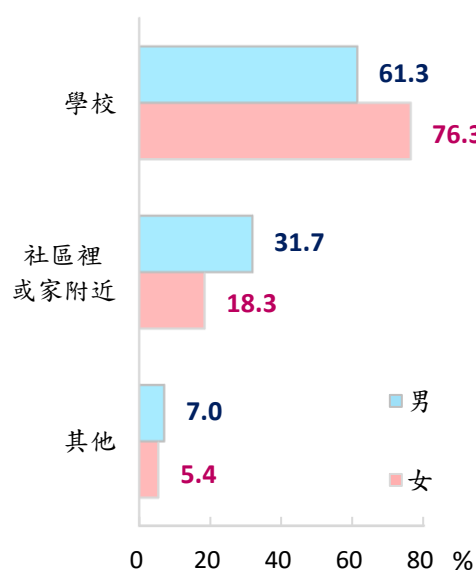
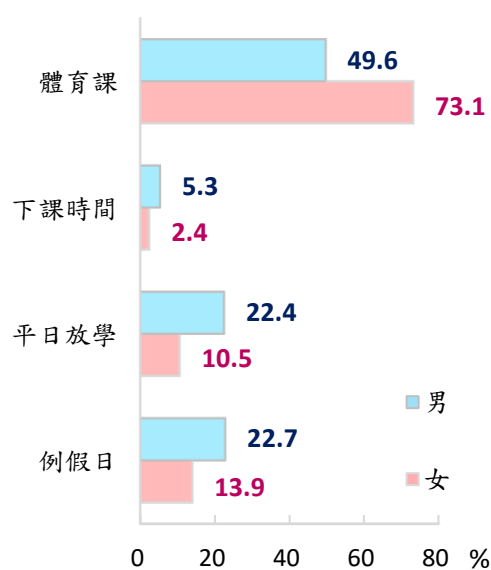


圖3-4 少年最常運動之時間



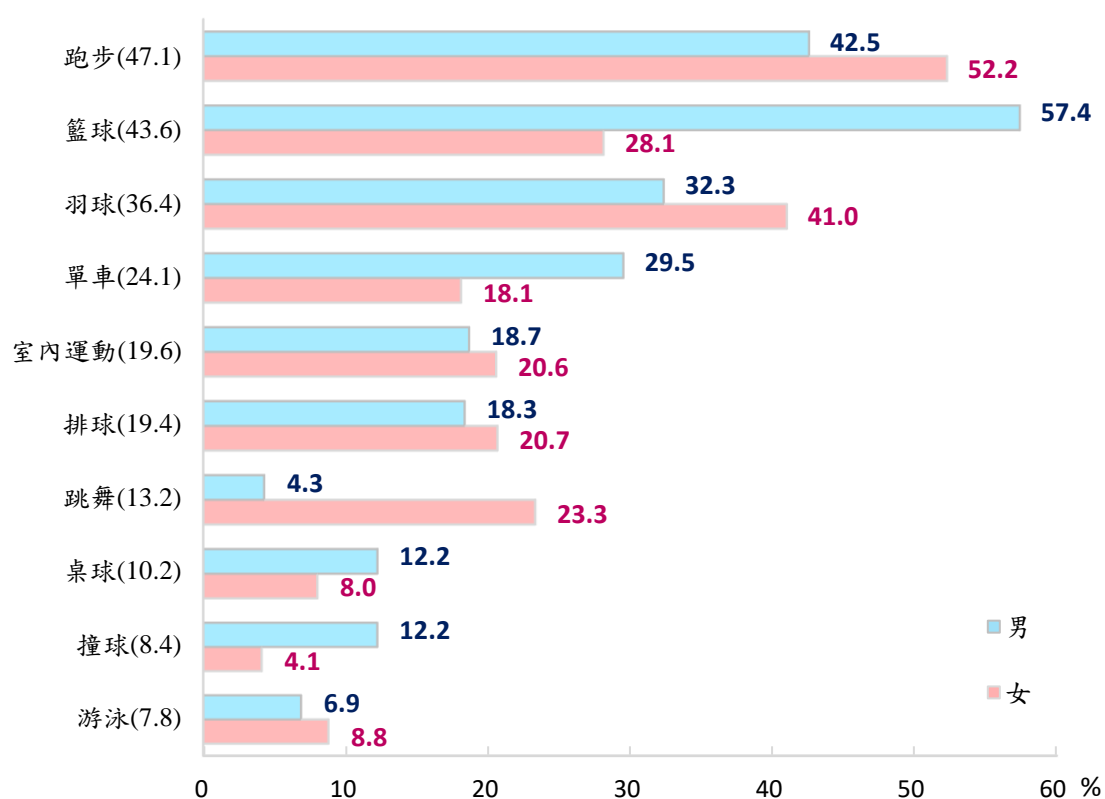
## (二) 平常主要運動項目

### 跑步、籃球及羽球是少年平常主要運動項目

觀察少年平常主要運動項目，以跑步為主要運動項目者最多占 47.1%，籃球 43.6% 居次，羽球 36.4% 居第三；若按性別觀察，男性主要運動前三項為籃球、跑步及羽球，且籃球比率占 57.4%，明顯高於女性的 28.1%，女性主要運動前三項為跑步、羽球及籃球，且跑步、羽球分別占 52.2%、41.0%，高於男性的 42.5%、32.3%。

圖3-5 少年平常主要運動項目

111年9月



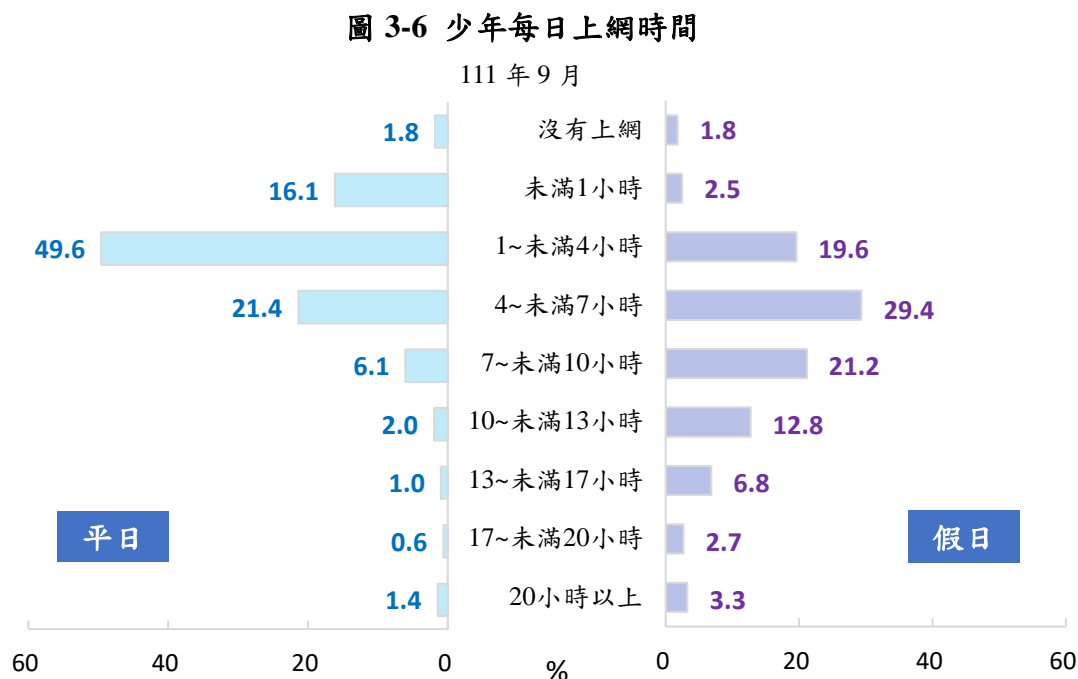
備註：本題項可複選，故各項比率加總會大於 100。

### 三、上網狀況

#### (一) 每日平均上網時間

##### 5 成少年平日平均上網時間為 1 至未滿 4 小時

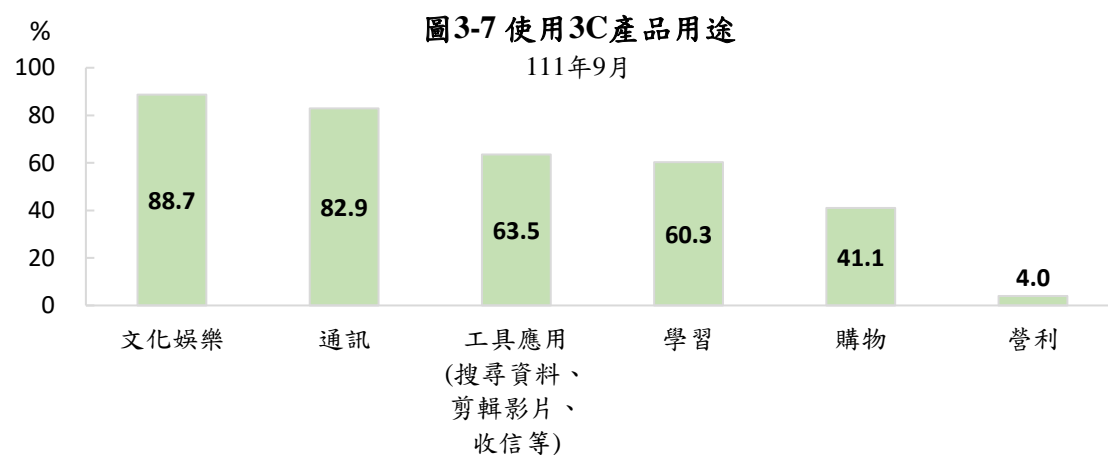
少年平日平均上網時間以 1 至未滿 4 小時者占 49.6% 為最高，超過 10 小時者合計 5.0%；假日平均上網時間以 4 至未滿 7 小時者占 29.4% 最高，超過 10 小時者達 25.5%。



#### (二) 使用 3C 產品用途

##### 少年使用 3C 產品主要用途為文化娛樂及通訊

就少年使用 3C 產品的用途觀察，以看電影、聽音樂等文化娛樂(88.7%)最高，其次為通訊(82.9%)，再次為工具應用及學習，均占 6 成以上。



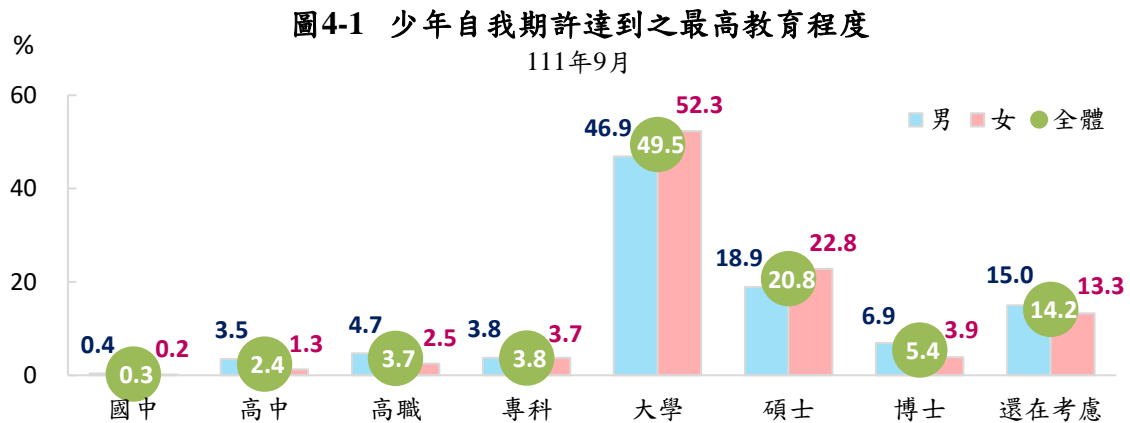
備註：本題項可複選，故各項比率加總會大於 100。

## 第四章 學習及打工狀況

### 一、少年自我期許達到之最高教育程度

#### 7 成 6 少年期望達到大學以上教育程度

觀察少年自我期許達到之最高教育程度，以大學為目標者占 49.5% 最多；而期望達到大學以上教育程度者，女生合計為 79.0%，高於男性之 72.7%；另有 15.0% 的男生及 13.3% 的女生還在考慮未來想達到之最高教育程度。

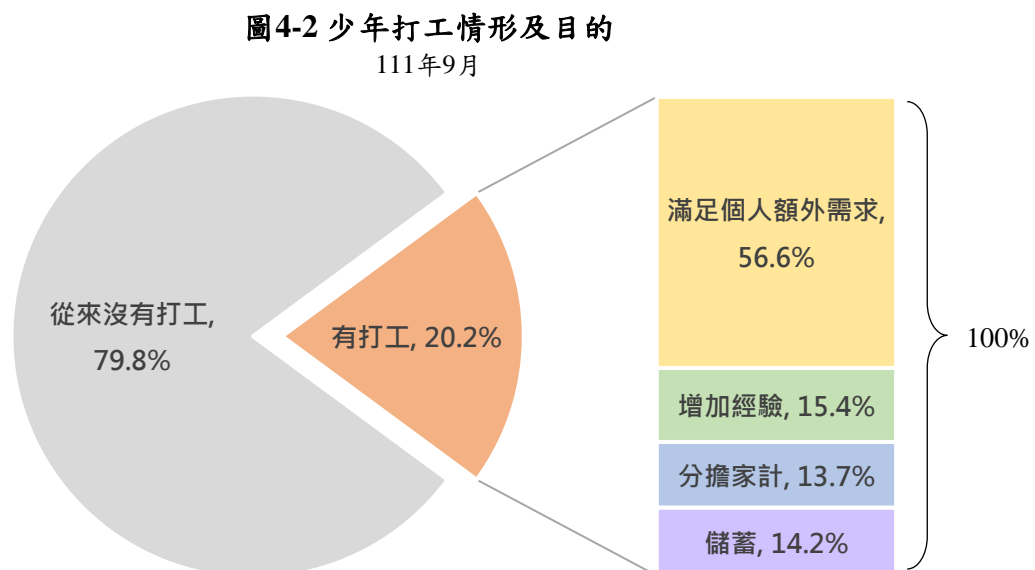


### 二、打工狀況

#### (一) 打工情形及目的

#### 2 成少年有打工經驗，主要目的是為滿足個人額外需求

111 年調查顯示有打工經驗之少年占 20.2%，就目的觀察，以滿足個人額外需求者占 56.6% 最多，其次為增加經驗占 15.4%。



## (二) 打工性質及時段

有打工的少年中，以利用寒暑假及例假日打工為主

觀察少年打工性質，以利用寒暑假及例假日者打工者最高占 62.2%，較 107 年減少 1.5 個百分點，5 成 3 的少年打工時段落在 13:00-20:00 間。

表 4-1 少年打工性質及時段

單位：人；%

項目別	總計		打工性質					打工時段		
	人數	百分比	全職工作	寒暑假及例假日	平日課餘時間	無固定上班時間	其他	6:00 - 13:00	13:00 - 20:00	20:00 - 6:00
107 年	372,810	100.0	1.7	63.7	19.3	15.1	0.2	33.1	48.4	18.5
111 年	237,191	100.0	1.7	62.2	17.2	18.8	-	36.5	52.5	11.0
性別										
男	141,027	100.0	2.9	64.2	14.3	18.6	-	38.6	50.5	11.0
女	96,164	100.0	0.1	59.4	21.4	19.1	-	33.4	55.5	11.1
教育程度										
國中	53,565	100.0	0.6	66.4	5.4	27.6	-	50.0	42.1	7.8
高中職及五專前三年	183,626	100.0	2.1	61.0	20.6	16.3	-	32.5	55.5	11.9

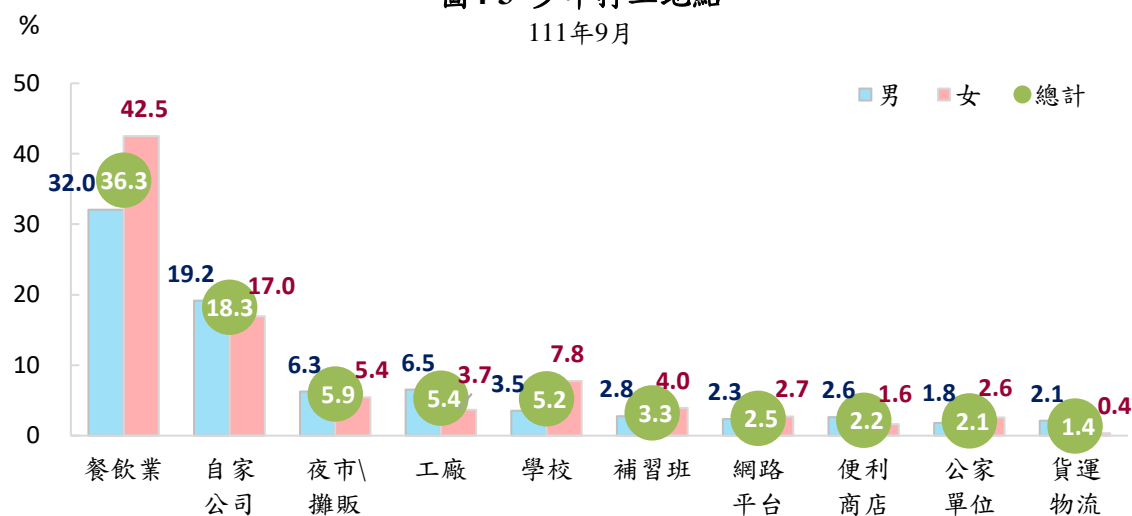
## (三) 打工地點

曾打工之少年中，有 3 成 6 在餐飲業，1 成 8 在自家公司打工

少年打工地點以在餐飲業打工者占 36.3% 最高，其次為自家公司占 18.3%，若進一步按性別觀察，男性前三名打工地點為餐飲業(32.0%)、自家公司(19.2%)及工廠(6.5%)，女性則為餐飲業(42.5%)、自家公司(17.0%)及學校(7.8%)。

圖 4-3 少年打工地點

111 年 9 月



備註：打工地點項目過多，僅列出比率高之前 10 項。

## 第五章 生活困擾及與朋友相處情形

### 一、生活困擾

#### (一) 目前生活中最感到困擾的問題

##### 學校課業是少年對目前生活中最感困擾的問題

就少年對 COVID-19 疫情感到的困擾觀察，因 COVID-19 疫情對學校課業產生困擾者占 34.6% 最高，健康疾病占 29.0% 居次，交友人際占 15.3% 居第三。另少年除 COVID-19 疫情外，對目前生活中感到困擾的事情亦以學校課業最高，占 44.0%，未來前途占 28.4% 居次，如按性別觀察，女生對容貌外表感到困擾者占 22.3%，明顯高於男性的 9.2%。

表 5-1 少年對於因 COVID-19 疫情感到困擾的問題

111 年 9 月

單位：人；%

項目別	人數	完全沒有	因 COVID-19 疫情感到困擾問題					
			學校課業	健康疾病	交友人際	家庭經濟問題	親子關係	其他
總計	1,173,451	43.5	34.6	29.0	15.3	12.6	3.8	1.7
按性別分								
男	610,148	45.8	32.2	27.8	16.3	12.4	3.8	1.7
女	563,303	41.1	37.2	30.2	14.1	12.8	3.9	1.8

備註：本題項可複選，故各項比率加總會大於 100。

表 5-2 除 COVID-19 疫情外，少年對目前生活中感到困擾的問題

單位：人；%

項目別	人數	完全沒有	有困擾的問題									
			學校課業	未來前途	交友人際	容貌外表	選擇就讀學校	零用錢不夠	感情問題	健康疾病	家庭經濟問題	親子關係
107 年	1,450,554	27.2	54.0	28.0	18.7	15.9	7.4	7.3	6.3	6.2	5.6	3.6
111 年	1,173,451	28.9	44.0	28.4	16.8	15.5	14.7	9.3	8.5	7.1	6.7	4.5
性別												
男	610,148	34.1	38.2	25.7	13.6	9.2	13.1	10.0	8.1	6.8	6.4	3.6
女	563,303	23.3	50.3	31.3	20.1	22.3	16.3	8.6	8.9	7.5	7.1	5.5

備註：1. 因項目過多，僅列出比率高之前 10 項。

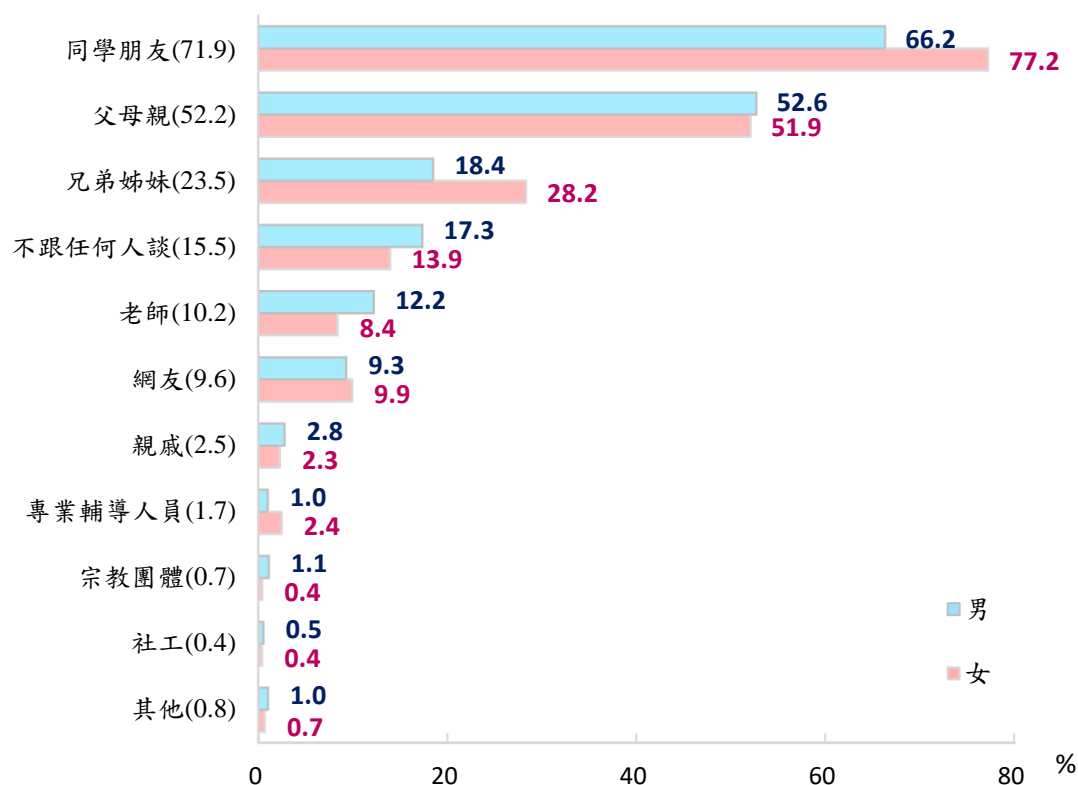
2. 本題項可複選，故各項比率加總會大於 100。

## (二) 困擾討論對象

觀察少年感到困擾時的討論對象，兩性均以找同學朋友討論的比率最高，女生占 77.2%，高於男生的 66.2%，其次是父母親，男女分占 52.6%及 51.9%，再其次為兄弟姊妹，男女分占 18.4%及 28.2%；另有 15.5%少年感到困擾時不跟任何人談，男生占 17.3%高於女生的 13.9%。

圖5-1 少年感到困擾時的討論對象

111年9月



備註：本題項可複選，故各項比率加總會大於 100。



## 二、同儕相處情形

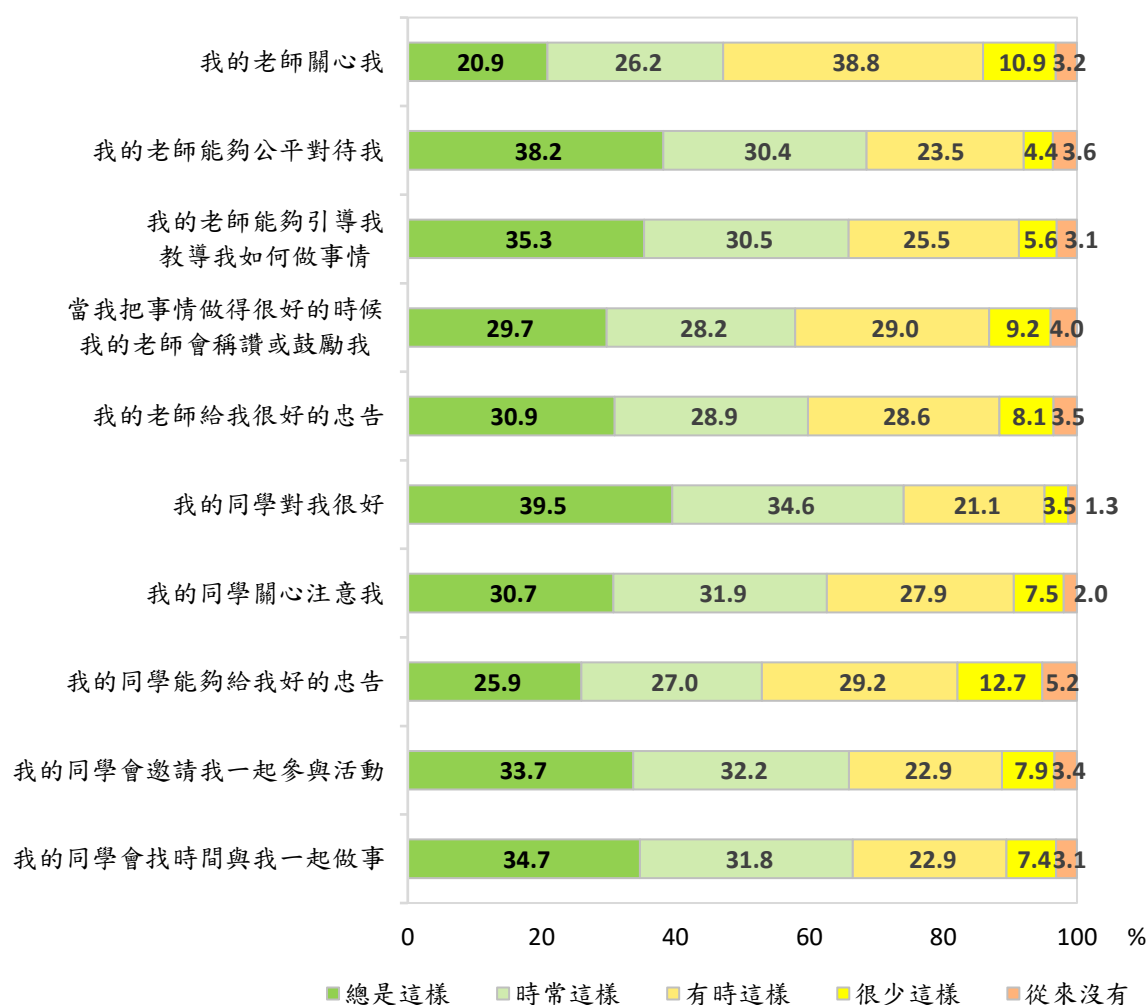
### (一) 學校生活經驗

#### 7 成 4 少年認同同學對自己很好

就少年與老師及同學相處的情形觀察，68.5%少年認同老師能公平對待自己(總是這樣占 38.2%、時常這樣占 30.4%)，而認同同學對自己很好者占 74.1%(總是這樣占 39.5%、時常這樣占 34.6%)。

圖5-2 少年與老師同學相處情形

111年9月



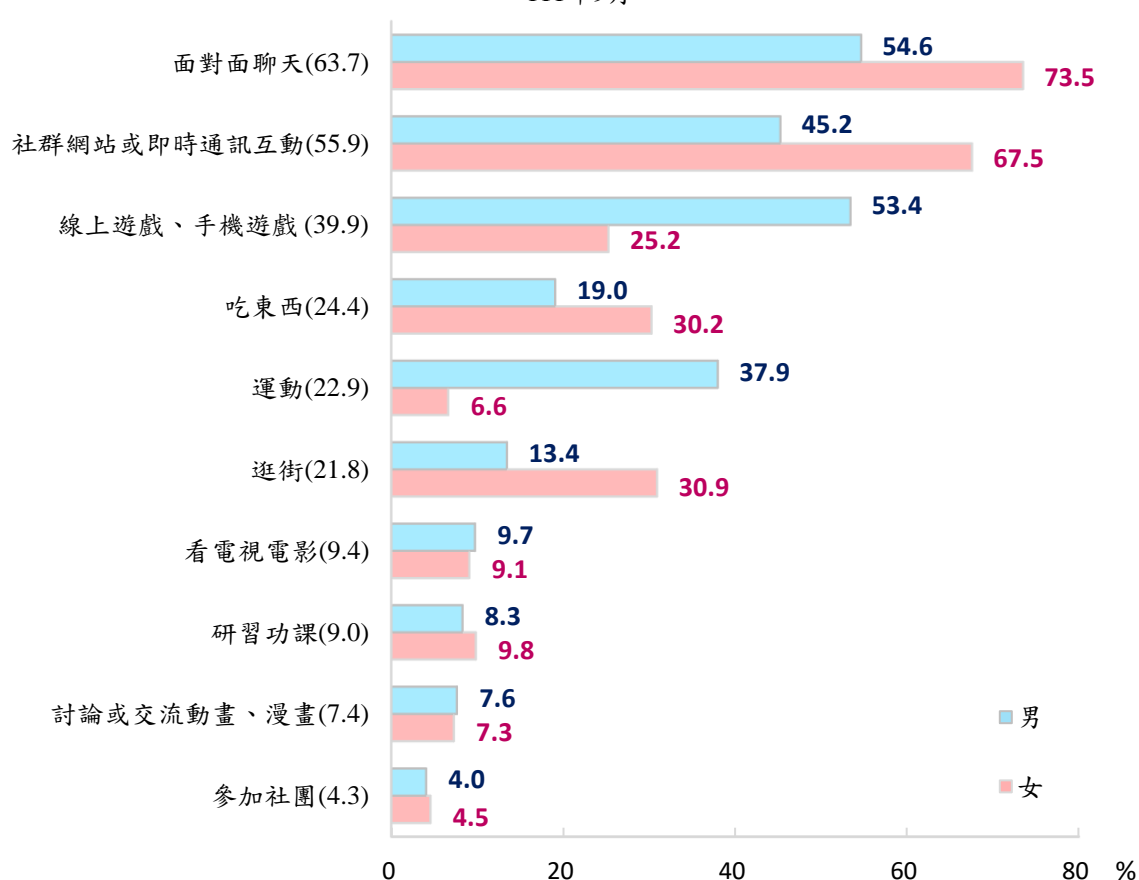
## (二) 與朋友從事活動

### 少年最常與朋友從事的活動項目為面對面聊天

觀察少年常與朋友從事的活動項目，前三項活動項目為面對面聊天(63.7%)、社群網站或即時通訊互動(55.9%)及線上遊戲、手機遊戲(39.9%)，進一步依性別觀察，男性與朋友從事線上遊戲、手機遊戲及運動的比率為 53.4%及 37.9%，明顯高於女性的 25.2%及 6.6%，而女性面對面聊天、社群網站或即時通訊活動、吃東西及逛街的比率為 73.5%、67.5%、30.2%及 30.9%，則明顯高於男性的 54.6%、45.2%、19.0%及 13.4%。

圖5-3 少年與朋友從事的活動項目

111年9月



備註：1.與朋友從事的活動項目過多，僅列出前 10 項比率較高者。

2.本題項可複選，故各項比率加總會大於 100。

### (三) 遭受歧視的情形

#### 9 成 4 少年沒有感覺遭受歧視

就少年遭受歧視情形觀察，沒有感覺遭受歧視者占 94.1%，而有感覺者占 5.9%，較 107 年減少 2.6 個百分點；遭受歧視的環境以學校占 5.2% 最高。

若就有感覺遭受歧視情形觀察，覺得容貌或膚色、個人意見或主張遭受歧視者較高，分別占 47.6% 及 36.7%，其次為性傾向占 16.7%。若以性別觀察，女性覺得容貌或膚色遭受歧視者占 54.3%，明顯高於男性的 37.9%。

表 5-3 少年遭受歧視的情形及環境

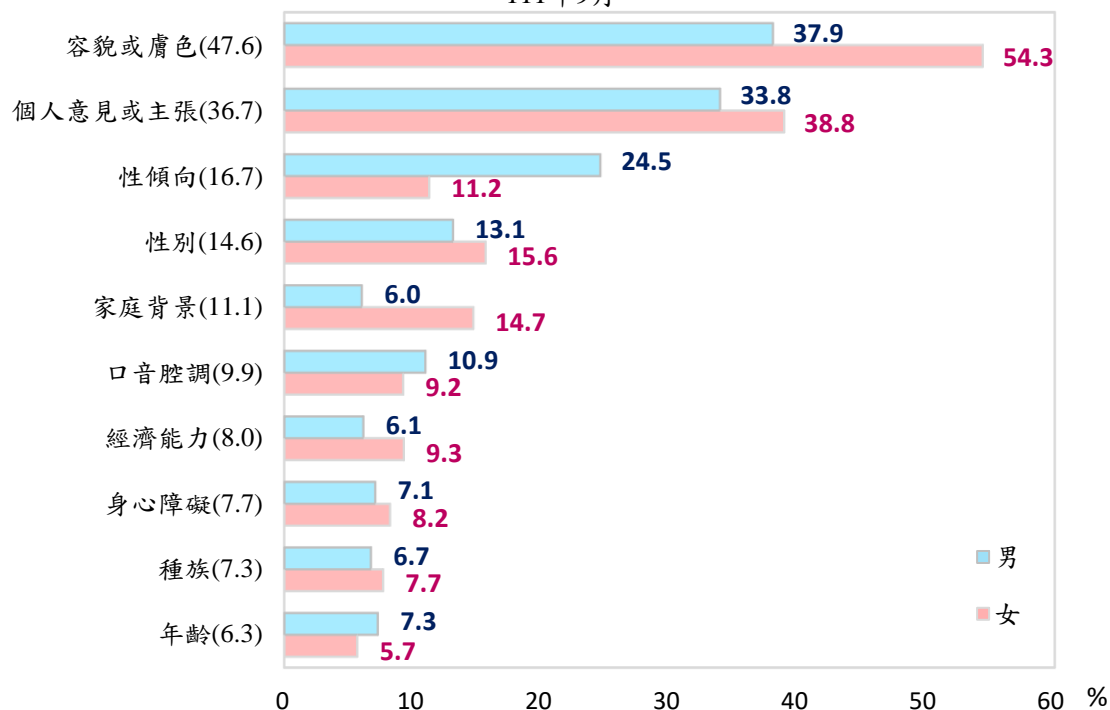
單位：人；%

項目別	總計		沒有	有	遭受歧視環境(可複選)			
	人數	百分比						
					學校	家庭	職場	其他
107 年	1,450,554	100.0	91.5	8.5	-	-	-	-
111 年	1,173,451	100.0	94.1	5.9	5.2	1.2	0.1	0.2
按性別分								
男	610,148	100.0	95.3	4.7	4.2	0.8	0.0	0.2
女	563,303	100.0	92.8	7.2	6.2	1.7	0.3	0.3

備註：遭受歧視環境為 111 年調查新增問項。

圖 5-4 少年遭受歧視的類型

111 年 9 月



備註：1.歧視的情況項目過多，僅列出比率高者前 10 項。

2.本題項可複選，故各項比率加總會大於 100。

## 第六章 福利認知與社會參與

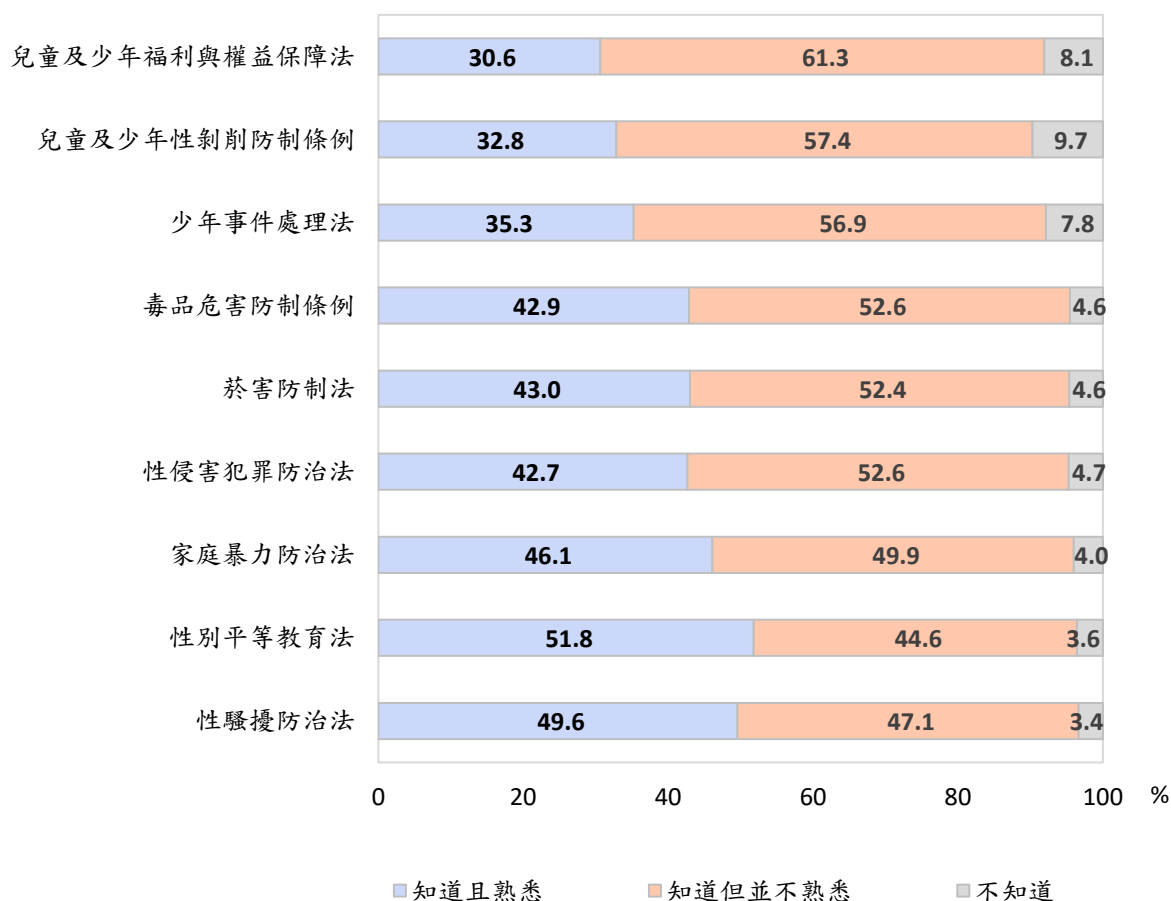
### 一、對兒童及少年福利相關法規之了解情形

#### 少年對於政府頒訂的兒童及少年福利相關法規不甚熟悉

就少年對於政府頒訂兒童及少年福利相關法規了解情形觀察，9 成以上少年知道政府頒訂的相關法規，但除「性別平等教育法」有 51.8% 少年熟悉法規內容外，其餘均不滿 5 成，其中對「兒童及少年福利與權益保障法」不熟悉或不知道者占 69.4% 最高，其次為「兒童及少年性剝削防制條例」及「少年事件處理法」，分占 67.2% 及 64.7%。

圖6-1 少年對政府頒訂兒童及少年福利相關法規之了解情形

111年9月



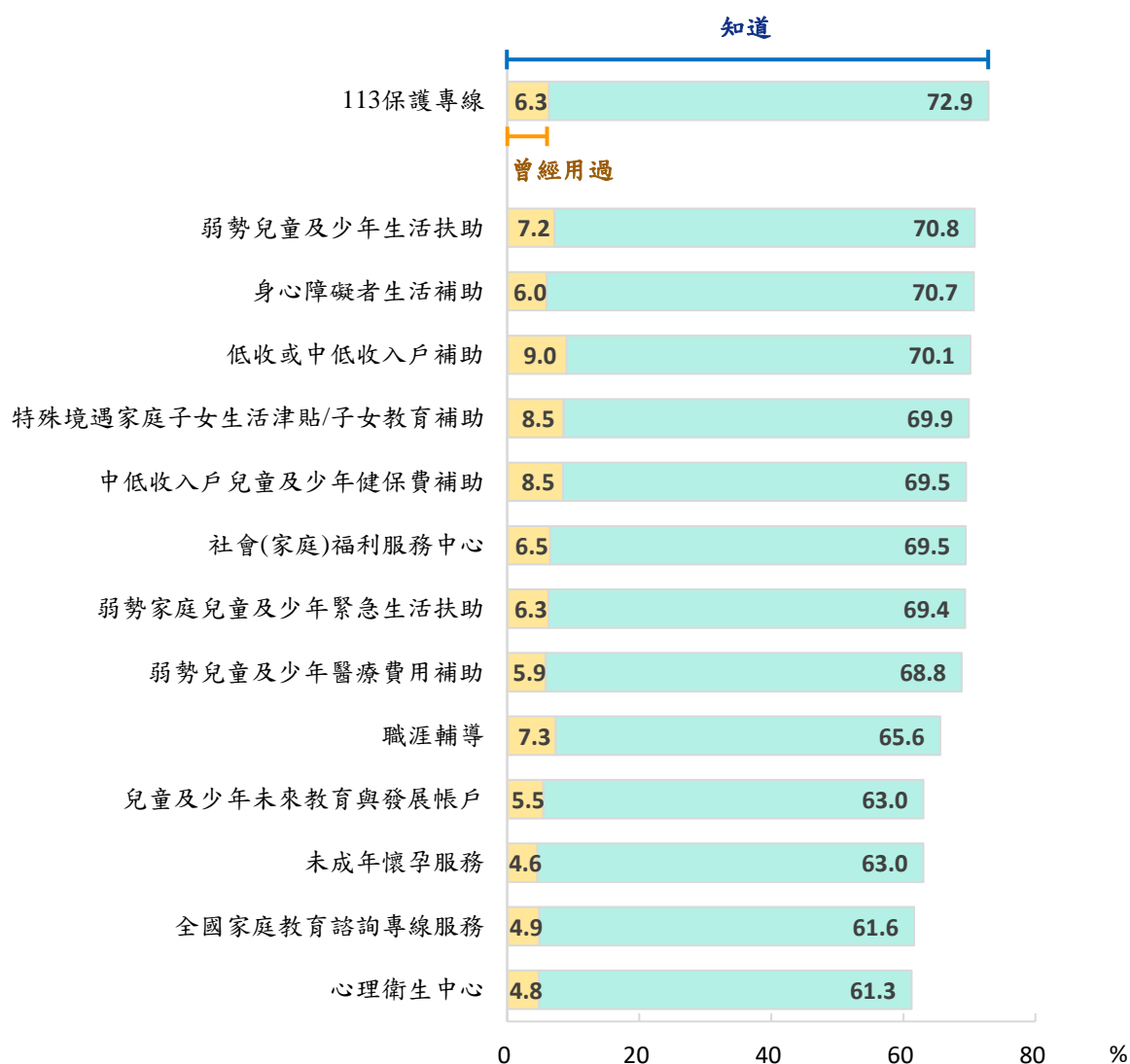
## 二、對政府提供的少年福利措施了解程度

### 6 成以上少年知道政府提供的各項少年福利措施

就少年對政府提供的少年福利措施了解程度觀察，對圖 6-2 所列 14 項福利機構或福利措施表示知道者均占 6 成以上，其中知道的比率超過 7 成者依序為 113 保護專線(72.9%)、弱勢兒童及少年生活扶助(70.8%)、身心障礙生活補助(70.7%)及低收入或中低收入戶補助(70.1%)。

圖6-2 少年對政府辦理之兒童福利機構或福利措施之認知及使用情形

111年9月



### 三、認為政府應優先提供之少年福利措施項目

#### 7 青少年認為政府應優先提供之少年福利措施為弱勢家庭經濟扶助

就少年認為政府應優先提供之少年福利措施觀察，以提供弱勢家庭經濟扶助占 70.2% 最高，其次為提供安全打工的機會占 45.2%，增設專屬少年的室內休閒場所占 31.1% 居第三。若按教育程度觀察，高中職生在提供安全打工的機會及提供就業輔導服務之比率明顯高於國中生。

**表 6-1 少年認為政府應優先提供之少年福利措施**

111 年 9 月

單位：%

	總計	教育程度	
		國中	高中職及 五專前三年
提供弱勢家庭經濟扶助	<b>70.2</b>	70.5	69.9
提供安全打工的機會	<b>45.2</b>	37.6	52.1
增設專屬少年的室內休閒場所	<b>31.1</b>	31.6	30.6
提供危機家庭之關懷與訪視服務	<b>30.6</b>	30.8	30.4
提供生活與情感上之諮詢服務	<b>30.5</b>	28.3	32.6
提供防治自殺、毒品、性侵害之宣導服務	<b>28.7</b>	32.2	25.4
提供課業輔導服務	<b>26.8</b>	28.5	25.3
提供就業輔導服務	<b>26.6</b>	22.0	30.8
增設專屬少年的戶外休閒場所	<b>22.1</b>	23.3	21.0
多舉辦夏(冬)令營隊、園遊會等大型活動	<b>20.4</b>	21.0	19.8
提供有緊急狀況之少年短期離家的住宿服務	<b>18.3</b>	18.6	18.1
增設地方的圖書館	<b>18.3</b>	18.6	18.0
提供擔任國內、國外志工的機會	<b>14.5</b>	11.1	17.6
提供法律諮詢服務	<b>11.4</b>	10.4	12.2
提供親職教育講座的服务	<b>5.1</b>	5.5	4.7

#### 四、社會參與狀況

##### (一) 參與志願服務情形

##### 3 成少年曾參與志願服務

就少年參與志願服務情形觀察，實際調查訪問過去一年曾參與者占 29.5%，若以教育程度觀察，有參與志願服務的高中職生比率為 30.4%，略高於國中生的 28.4%。高中職生參與時數超過 72 小時的比率為 3.5%，高於國中生的 1.2%。

若以參與志願服務類型觀察，以社區服務類占 41.9% 最高，其次為環保類占 21.5%，文化類占 20.6% 居第三。

表 6-2 少年過去一年曾參與志願服務情形

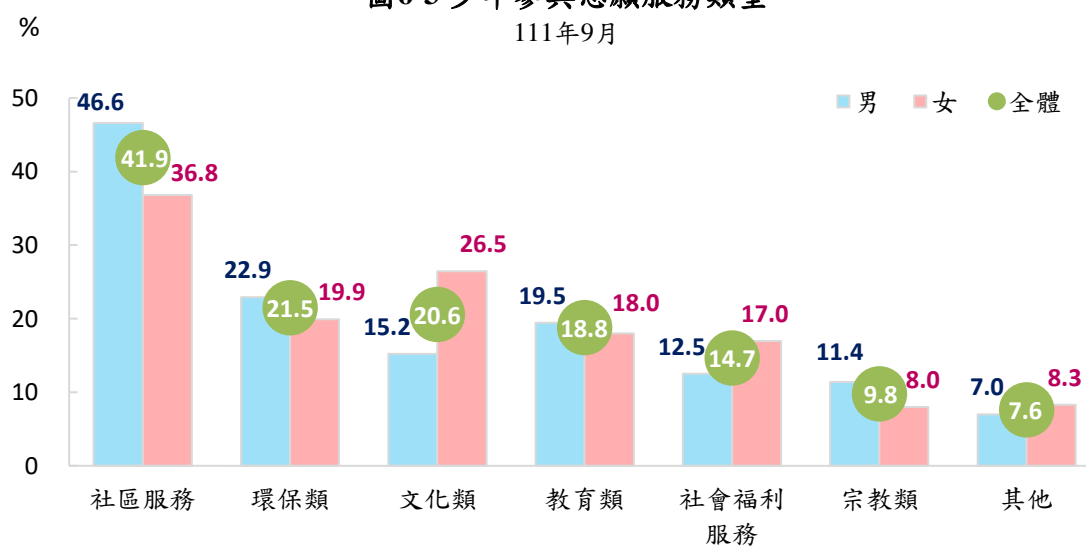
111 年 9 月

單位：人；%

項目別	總計		未曾參與	有參與	未滿 8 小時	8 至未滿 24 小時	24 至未滿 48 小時	48 至未滿 72 小時	72 小時以上
	人數	百分比							
總計	1,173,451	100.0	70.5	29.5	13.1	9.5	2.7	1.8	2.4
性別									
男	610,148	100.0	70.4	29.6	12.5	9.1	3.4	2.0	2.5
女	563,303	100.0	70.7	29.3	13.6	9.9	2.1	1.5	2.2
教育程度									
國中	562,230	100.0	71.6	28.4	13.4	8.9	3.1	1.9	1.2
高中職及五專前三年	611,221	100.0	69.6	30.4	12.7	10.1	2.4	1.7	3.5

圖 6-3 少年參與志願服務類型

111 年 9 月



備註：不包括未曾參與者。

## (二) 參與住家社區附近或校外社團活動情形

### 7 成 1 少年有參與住家社區附近或校外社團活動

就少年參與住家社區附近或校外社團活動情形觀察，有參加者占 70.8%，較 107 年增加 11.4 個百分點，若以性別觀察，女生有參與的比率為 72.7% 高於男生的 69.1%；就參加的活動來看，以利用社區公共設施從事活動(例如：去圖書館看書、到運動場地打球)最高，占 54.0%。

表 6-3 少年參與住家社區附近或校外社團活動情形

單位：人；%

項目別	總計		都沒有參加任何活動	有參加	利用社區公共設施從事活動	校外社團所舉辦的各式活動	宗教活動	村里辦公室/社區發展協會辦的活動
	人數	百分比						
107 年	1,450,554	100.0	40.6	59.4	40.6	24.7	13.3	11.2
111 年	1,173,451	100.0	29.2	70.8	54.0	27.6	17.0	10.0
性別								
男	610,148	100.0	30.9	69.1	49.9	26.1	17.5	10.3
女	563,303	100.0	27.3	72.7	58.5	29.3	16.5	9.7

備註：參加的活動可複選，故各項比率加總會大於 100。

## (三) 覺得重要的公共議題

### 社會治安、禁止歧視及教育是少年覺得最重要的公共議題

就少年覺得重要的公共議題觀察，比率較高的前三項分別為社會治安(47.7%)、禁止歧視(43.8%)及教育(42.0%)，如按性別觀察，女性覺得禁止歧視、教育議題重要的比率明顯高於男性，男性高於女性的則為公民參政權、就業議題。

表 6-4 少年覺得重要的公共議題

111 年 9 月

單位：%

項目別	總計	性別	
		男	女
社會治安	47.7	46.1	49.3
禁止歧視	43.8	38.7	49.4
教育	42.0	37.2	47.3
公民參政權	28.7	32.8	24.3
社會福利	27.9	27.4	28.6
休閒娛樂	27.0	26.5	27.6
國民健康與衛生醫療	23.6	20.5	27.0
就業	23.3	24.5	22.0
環境保護	22.3	20.4	24.3
外交與國際關係	22.1	22.0	22.1

備註：1.因項目過多，僅列出比率高者前 10 項。

2.本題項可複選，故各項比率加總會大於 100。



#### (四) 是否知道參與公共事務決策與討論的管道

##### 近 4 成少年知道地方政府已建立可參與公共事務決策討論的管道

就少年是否知道地方政府已建立可參與公共事務決策討論的管道觀察，表示知道的少年占 38.5%，較 107 年增加 18.3 個百分點，按性別觀察，男性知道的比率(39.9%)略高於女性(37.0%)；按教育程度觀察，高中職生知道的比率(43.4%)高於國中生(33.2%)。

**表 6-5 少年是否知道地方政府已建立可參與公共事務決策討論的管道**

單位：人；%

項目別	總計		知道	不知道
	人數	百分比		
<b>107 年</b>	<b>1,450,554</b>	<b>100.0</b>	<b>20.2</b>	<b>79.8</b>
<b>111 年</b>	<b>1,173,451</b>	<b>100.0</b>	<b>38.5</b>	<b>61.5</b>
<b>性別</b>				
男	610,148	100.0	39.9	60.1
女	563,303	100.0	37.0	63.0
<b>教育程度</b>				
國中	562,230	100.0	33.2	66.8
高中職及五專前三年	611,221	100.0	43.4	56.6

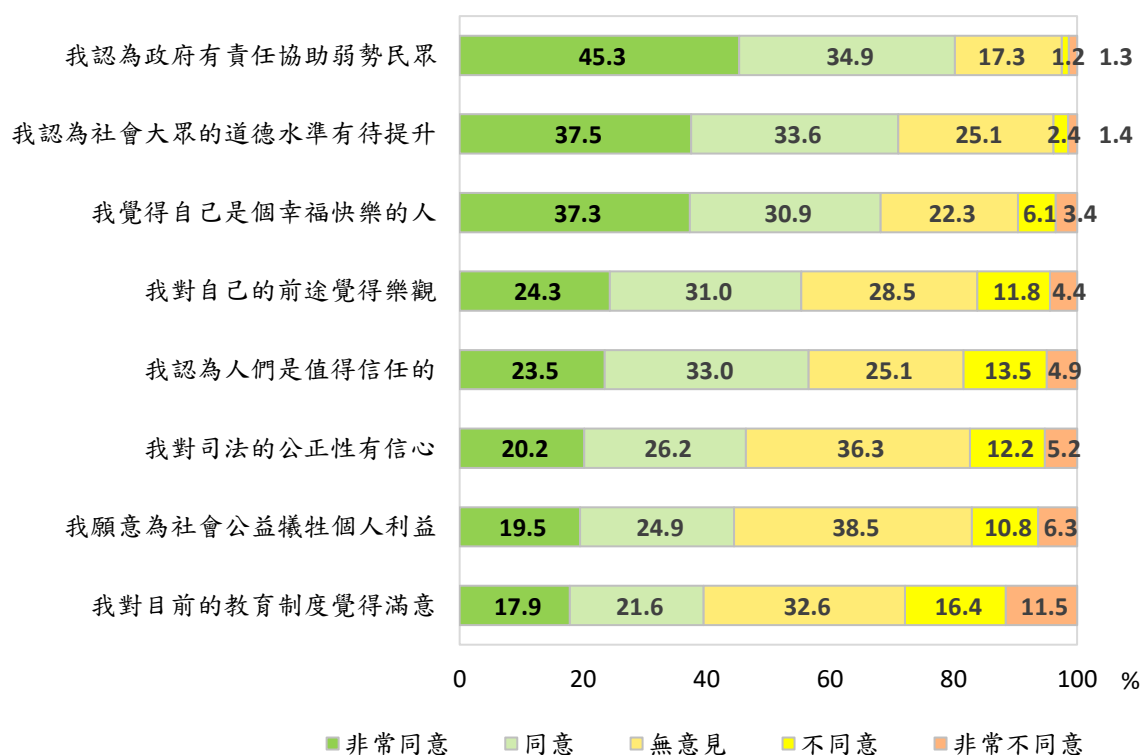
## 五、社會認同程度

### 8 成 1 少年認同政府有責任協助弱勢民眾

就少年對各項社會認知的同意程度觀察，以認同政府有責任協助弱勢民眾者最高，占 80.2%(非常同意占 45.3%、同意占 34.9%)，其次為認同社會大眾的道德水準有待提升者，占 71.1%(非常同意占 37.5%、同意占 33.6%)，認同度最低者是對目前教育制度覺得滿意，表示同意者僅占 39.5%(非常同意占 17.9%、同意占 21.6%)。

圖6-4 少年對於社會認知之同意程度

111年9月



## 貳、統計結果表



# 表1 少年之居住型態

中華民國111年9月

單位：人、%

項目別	總計		與父母 雙方 同住	與父母 雙方及 祖父母 同住	與父母雙方、祖父母及其他親屬同住	與父或母一方 同住	未與父母 住但與祖 父母同住	其他
	人數	百分比						
<b>總計</b>	<b>1,173,451</b>	<b>100.0</b>	<b>54.7</b>	<b>15.5</b>	<b>5.5</b>	<b>19.5</b>	<b>2.9</b>	<b>1.9</b>
<b>性別</b>								
男	610,148	100.0	54.5	15.6	4.8	19.9	3.2	2.0
女	563,303	100.0	54.9	15.4	6.3	18.9	2.7	1.8
<b>教育程度</b>								
國中	562,230	100.0	54.0	17.5	6.7	17.6	3.1	1.2
高中職及五專前三年	611,221	100.0	55.4	13.6	4.5	21.1	2.8	2.6
<b>地區別</b>								
北部地區	540,058	100.0	60.5	13.6	4.2	18.3	2.1	1.3
中部地區	297,177	100.0	54.3	15.5	6.2	16.7	3.9	3.4
南部地區	305,750	100.0	45.9	18.5	7.6	24.0	3.0	1.1
東部地區	26,343	100.0	42.3	18.9	2.0	21.7	9.5	5.7
金馬地區	4,123	100.0	56.0	11.8	4.5	19.0	3.0	5.7
<b>父母親婚姻狀況</b>								
結婚，且同住一起	893,246	100.0	68.5	19.5	7.0	2.0	1.4	1.5
結婚，但不住在一起	43,658	100.0	9.4	3.9	2.2	75.9	6.2	2.4
未婚單親	9,164	100.0	20.8	-	-	61.4	11.1	6.6
未婚同居*	6,614	100.0	82.3	9.6	0.4	6.8	0.9	-
離婚	193,575	100.0	9.1	2.3	0.5	76.0	8.9	3.1
一方去世	25,159	100.0	0.4	1.8	-	88.9	3.0	5.8
父母親雙亡*	87	100.0	-	-	-	-	-	100.0
其他*	1,948	100.0	21.3	-	-	68.9	9.9	-
<b>父母親工作狀況</b>								
父母親均有工作	897,551	100.0	56.4	17.5	6.2	15.7	2.8	1.4
僅父親有工作	175,848	100.0	62.1	9.0	4.2	19.5	2.7	2.6
僅母親有工作	80,143	100.0	25.1	9.3	2.0	56.3	4.9	2.4
均無工作*	8,189	100.0	64.4	15.4	2.9	9.0	5.2	3.1
其他/不詳	11,720	100.0	7.8	3.3	3.2	58.9	3.1	23.7

備註：「\*」之樣本數不足30，代表性恐有不足，引用時請審慎。

## 表2 少年之兄弟姊妹數

中華民國111年9月

單位：人、%

項目別	總計		無兄弟姊妹	有兄弟姊妹	一位	二位	三位	四位	五位及以上
	人數	百分比							
<b>總計</b>	<b>1,173,451</b>	<b>100.0</b>	<b>15.3</b>	<b>84.7</b>	<b>57.1</b>	<b>20.4</b>	<b>4.7</b>	<b>1.3</b>	<b>1.2</b>
<b>性別</b>									
男	610,148	100.0	16.3	83.7	57.5	19.2	4.5	1.2	1.3
女	563,303	100.0	14.1	85.9	56.8	21.6	5.0	1.4	1.0
<b>教育程度</b>									
國中	562,230	100.0	15.0	85.0	57.3	19.7	5.2	1.2	1.5
高中職及五專前三年	611,221	100.0	15.5	84.5	57.0	20.9	4.3	1.5	0.8
<b>地區別</b>									
北部地區	540,058	100.0	15.6	84.4	59.1	19.0	4.1	1.3	0.9
中部地區	297,177	100.0	12.4	87.6	56.4	22.1	6.2	1.4	1.4
南部地區	305,750	100.0	18.1	81.9	55.0	20.5	4.0	1.2	1.2
東部地區	26,343	100.0	9.6	90.4	53.2	24.9	7.7	1.8	2.8
金馬地區	4,123	100.0	7.8	92.2	44.0	28.7	14.9	2.8	1.8
<b>父母親婚姻狀況</b>									
結婚，且同住一起	893,246	100.0	12.6	87.4	60.1	20.9	4.2	1.2	1.0
結婚，但不住在一起	43,658	100.0	24.1	75.9	53.4	16.6	2.6	1.7	1.5
未婚單親	9,164	100.0	16.6	83.4	38.3	34.9	5.5	3.5	1.3
未婚同居*	6,614	100.0	33.7	66.3	25.8	26.7	0.3	7.6	6.0
離婚	193,575	100.0	23.6	76.4	47.5	18.7	7.8	0.9	1.5
一方去世	25,159	100.0	26.6	73.4	49.3	11.2	5.8	5.3	1.8
父母親雙亡*	87	100.0	-	100.0	-	-	-	-	100.0
其他*	1,948	100.0	19.5	80.5	41.4	39.1	-	-	-

備註：「\*」之樣本數不足30，代表性恐有不足，引用時請審慎。

表2 少年之兄弟姊妹數(續)

中華民國111年9月

單位：人、%

項目別	總計		無兄弟姊妹	有兄弟姊妹	一位	二位	三位	四位	五位及以上
	人數	百分比							
<b>總計</b>	<b>1,173,451</b>	<b>100.0</b>	<b>15.3</b>	<b>84.7</b>	<b>57.1</b>	<b>20.4</b>	<b>4.7</b>	<b>1.3</b>	<b>1.2</b>
<b>父母親教育程度</b>									
<b>父親</b>									
國小及以下	12,519	100.0	10.3	89.7	33.2	25.3	11.5	13.4	6.4
國(初)中	109,926	100.0	14.2	85.8	48.3	23.4	9.1	3.5	1.6
高中職及五專前三年	342,581	100.0	14.9	85.1	53.5	22.7	5.5	1.7	1.7
專科、大學	398,307	100.0	15.4	84.6	64.1	17.6	2.5	0.3	-
研究所以上	153,932	100.0	14.2	85.8	63.1	18.4	3.1	0.4	0.8
不清楚	156,186	100.0	18.1	81.9	49.7	21.5	6.8	1.4	2.4
<b>母親</b>									
國小及以下	20,168	100.0	27.6	72.4	28.4	17.3	19.3	4.3	3.0
國(初)中	68,314	100.0	13.8	86.2	46.7	28.2	6.0	2.8	2.6
高中職及五專前三年	343,545	100.0	13.7	86.3	53.9	22.9	5.6	2.5	1.4
專科、大學	461,248	100.0	15.8	84.2	62.3	18.3	2.6	0.5	0.4
研究所以上	113,664	100.0	14.6	85.4	62.7	19.1	3.4	0.0	0.3
不清楚	166,512	100.0	16.6	83.4	53.4	18.9	7.5	1.1	2.5
<b>父母親工作狀況</b>									
父母親均有工作	897,551	100.0	13.9	86.1	59.6	19.8	4.6	1.2	1.0
僅父親有工作	175,848	100.0	18.4	81.6	51.0	24.2	3.5	1.8	1.1
僅母親有工作	80,143	100.0	21.2	78.8	49.7	17.1	8.5	2.0	1.6
均無工作*	8,189	100.0	30.5	69.5	26.0	30.9	3.9	3.8	4.8
其他/不詳	11,720	100.0	27.6	72.4	36.6	18.2	10.5	-	7.2
<b>居住狀態</b>									
與父母雙方同住	641,790	100.0	13.2	86.8	60.8	19.9	3.7	1.4	1.1
與父母雙方及祖父母同住	181,669	100.0	12.1	87.9	57.2	24.8	4.9	0.6	0.5
與父母雙方、祖父母及其他親屬同住	64,824	100.0	10.3	89.7	60.3	23.1	3.1	1.2	2.0
與父或母一方同住	228,293	100.0	23.8	76.2	49.0	16.6	7.3	1.9	1.4
未與父母住但與祖父母同住	34,473	100.0	16.2	83.8	48.8	21.7	10.0	1.4	1.9
其他	22,402	100.0	26.1	73.9	39.9	27.1	3.4	0.1	3.3

備註：「\*」之樣本數不足30，代表性恐有不足，引用時請審慎。

表3 少年之住家平均人口狀況及平均房間數

中華民國111年9月

單位：人、間

項目別	人數	平均共同 居住人口數 (不含少年本身)	平均成人數 (含父母親)	沒有工作之 平均成人數 (含父母親)	平均住家 房間數
<b>總計</b>	<b>1,173,451</b>	<b>3.7</b>	<b>2.7</b>	<b>0.6</b>	<b>5.3</b>
<b>性別</b>					
男	610,148	3.7	2.7	0.6	5.4
女	563,303	3.8	2.7	0.7	5.3
<b>教育程度</b>					
國中	562,230	3.9	2.8	0.6	5.5
高中職及五專前三年	611,221	3.6	2.6	0.6	5.2
<b>地區別</b>					
北部地區	540,058	3.6	2.6	0.6	4.9
中部地區	297,177	3.9	2.7	0.7	5.8
南部地區	305,750	3.9	2.8	0.7	5.7
東部地區	26,343	3.8	2.7	0.6	5.9
金馬地區	4,123	3.9	2.8	0.7	6.1
<b>父母親婚姻狀況</b>					
結婚，且同住一起	893,246	3.9	2.8	0.6	5.4
結婚，但不住在一起	43,658	3.2	2.4	0.7	5.4
未婚單親	9,164	2.9	2.0	0.4	3.9
未婚同居*	6,614	3.1	2.5	0.6	4.3
離婚	193,575	3.4	2.5	0.7	5.1
一方去世	25,159	3.3	2.3	0.5	5.0
父母親雙亡*	87	3.0	2.0	-	5.0
其他*	1,948	2.7	1.6	0.9	5.4

備註：「\*」之樣本數不足30，代表性恐有不足，引用時請審慎。



表3 少年之住家平均人口狀況及平均房間數(續)

中華民國111年9月

單位：人、間

項目別	人數	平均共同 居住人口數 (不含少年本身)	沒有工作之 平均成人數 (含父母親)		平均住家 房間數
			平均成人數 (含父母親)	沒有工作之 平均成人數 (含父母親)	
<b>總計</b>	<b>1,173,451</b>	<b>3.7</b>	<b>2.7</b>	<b>0.6</b>	<b>5.3</b>
<b>父母親教育程度</b>					
<b>父親</b>					
國小及以下	12,519	3.2	2.5	0.8	5.7
國(初)中	109,926	3.8	2.7	0.6	5.1
高中職及五專前三年	342,581	4.0	2.9	0.7	5.3
專科、大學	398,307	3.7	2.7	0.6	5.5
研究所以上	153,932	3.4	2.3	0.5	5.6
不清楚	156,186	3.8	2.7	0.6	5.0
<b>母親</b>					
國小及以下	20,168	3.3	2.5	0.7	4.8
國(初)中	68,314	4.0	2.8	0.7	5.5
高中職及五專前三年	343,545	3.9	2.9	0.7	5.2
專科、大學	461,248	3.7	2.7	0.6	5.5
研究所以上	113,664	3.3	2.3	0.4	5.6
不清楚	166,512	3.8	2.7	0.7	5.2
<b>父母親工作狀況</b>					
父母親均有工作	897,551	3.8	2.8	0.5	5.4
僅父親有工作	175,848	3.6	2.5	1.0	5.3
僅母親有工作	80,143	3.3	2.4	0.8	5.0
均無工作*	8,189	3.2	2.5	1.9	5.4
其他/不詳	11,720	3.9	2.6	1.0	4.4
<b>居住狀態</b>					
與父母雙方同住	641,790	3.3	2.3	0.4	5.0
與父母雙方及祖父母同住	181,669	4.8	3.6	1.2	6.2
與父母雙方、祖父母及其他親屬同住	64,824	7.0	5.3	1.3	7.4
與父或母一方同住	228,293	3.3	2.4	0.6	5.1
未與父母住但與祖父母同住	34,473	3.6	2.7	1.1	5.2
其他	22,402	3.3	1.7	0.3	4.4

備註：「\*」之樣本數不足30，代表性恐有不足，引用時請審慎。

表4 少年父母親之工作狀況

項目別	中華民國111年9月		單位：人、%				
	總計		父母親 均有工作	僅父親 有工作	僅母親 有工作	均無工作	其他/ 不詳
	人數	百分比					
總計	1,173,451	100.0	76.5	15.0	6.8	0.7	1.0
性別							
男	610,148	100.0	76.6	15.6	6.5	0.6	0.7
女	563,303	100.0	76.3	14.3	7.2	0.8	1.3
教育程度							
國中	562,230	100.0	78.2	14.4	6.2	0.6	0.7
高中職及五專前三年	611,221	100.0	74.9	15.5	7.5	0.8	1.3
地區別							
北部地區	540,058	100.0	76.9	15.4	6.0	0.9	0.8
中部地區	297,177	100.0	77.0	14.3	6.2	0.9	1.4
南部地區	305,750	100.0	75.6	15.0	8.6	0.2	0.6
東部地區	26,343	100.0	70.6	12.9	11.2	-	5.2
金馬地區	4,123	100.0	79.0	14.8	5.2	0.9	-
父母親婚姻狀況							
結婚，且同住一起	893,246	100.0	81.0	15.1	3.1	0.7	0.2
結婚，但不住在一起	43,658	100.0	80.4	10.6	7.2	0.1	1.8
未婚單親	9,164	100.0	66.4	5.7	26.4	-	1.5
未婚同居*	6,614	100.0	64.0	6.5	14.0	15.6	-
離婚	193,575	100.0	66.0	15.8	14.4	0.6	3.2
一方去世	25,159	100.0	2.3	19.3	67.2	-	11.2
父母親雙亡*	87	100.0	-	-	-	-	100.0
其他*	1,948	100.0	36.0	15.8	48.2	-	-

備註：「\*」之樣本數不足30，代表性恐有不足，引用時請審慎。

表4 少年父母親之工作狀況(續)

項目別	中華民國111年9月		單位：人、%				
	總計		父母親 均有工作	僅父親 有工作	僅母親 有工作	均無工作	其他/ 不詳
	人數	百分比					
總計	1,173,451	100.0	76.5	15.0	6.8	0.7	1.0
父母親教育程度							
父親							
國小及以下	12,519	100.0	63.1	12.5	12.3	11.4	0.7
國(初)中	109,926	100.0	71.4	13.3	11.4	0.7	3.2
高中職及五專前三年	342,581	100.0	78.5	15.9	4.5	0.7	0.4
專科、大學	398,307	100.0	81.5	13.9	4.2	0.3	0.0
研究所以上	153,932	100.0	78.1	17.0	3.5	1.0	0.4
不清楚	156,186	100.0	62.2	15.3	18.1	0.4	3.9
母親							
國小及以下	20,168	100.0	59.6	11.4	22.3	5.2	1.4
國(初)中	68,314	100.0	70.4	13.1	13.3	2.6	0.6
高中職及五專前三年	343,545	100.0	75.5	15.7	7.4	0.5	0.8
專科、大學	461,248	100.0	80.8	13.6	5.2	0.4	0.1
研究所以上	113,664	100.0	87.1	8.1	3.0	1.0	0.7
不清楚	166,512	100.0	63.9	23.1	8.3	0.4	4.3
居住狀態							
與父母雙方同住	641,790	100.0	78.9	17.0	3.1	0.8	0.1
與父母雙方及祖父母同住	181,669	100.0	86.3	8.7	4.1	0.7	0.2
與父母雙方、祖父母及其他親屬同住	64,824	100.0	85.3	11.3	2.4	0.4	0.6
與父或母一方同住	228,293	100.0	61.9	15.0	19.8	0.3	3.0
未與父母住但與祖父母同住	34,473	100.0	72.4	13.8	11.5	1.2	1.1
其他	22,402	100.0	57.5	20.4	8.7	1.1	12.4

表5 少年父母親之教育程度

中華民國111年9月

單位：人、%

項目別	總計		父親					
	人數	百分比	國小 及以下	國 (初)中	高級 中等	專科、 大學	研究所 以上	不清楚
<b>總計</b>	<b>1,173,451</b>	<b>100.0</b>	<b>1.1</b>	<b>9.4</b>	<b>29.2</b>	<b>33.9</b>	<b>13.1</b>	<b>13.3</b>
<b>性別</b>								
男	610,148	100.0	1.3	9.9	28.7	32.4	13.8	13.9
女	563,303	100.0	0.9	8.8	29.7	35.6	12.4	12.7
<b>教育程度</b>								
國中	562,230	100.0	0.8	8.4	25.6	34.3	13.1	17.9
高中職及五專前三年	611,221	100.0	1.3	10.3	32.5	33.6	13.1	9.1
<b>地區別</b>								
北部地區	540,058	100.0	0.4	7.4	24.6	36.4	18.0	13.3
中部地區	297,177	100.0	2.3	11.3	31.1	31.3	11.0	12.9
南部地區	305,750	100.0	1.0	10.8	34.7	33.3	6.5	13.7
東部地區	26,343	100.0	1.4	11.7	38.2	22.3	14.5	11.9
金馬地區	4,123	100.0	2.4	7.0	33.5	28.4	13.4	15.3
<b>父母親婚姻狀況</b>								
結婚，且同住一起	893,246	100.0	1.0	8.4	28.9	37.2	14.7	9.9
結婚，但不住在一起	43,658	100.0	0.1	9.2	19.1	37.7	13.1	20.8
未婚單親	9,164	100.0	0.1	34.9	14.0	11.8	7.6	31.6
未婚同居*	6,614	100.0	12.1	14.6	39.6	22.1	0.2	11.3
離婚	193,575	100.0	0.9	11.9	34.4	22.0	6.4	24.5
一方去世	25,159	100.0	3.0	16.0	20.9	16.6	15.4	28.2
父母親雙亡*	87	100.0	100.0	-	-	-	-	-
其他*	1,948	100.0	-	-	21.3	29.3	-	49.5
<b>父母親工作狀況</b>								
父母親均有工作	897,551	100.0	0.9	8.7	30.0	36.2	13.4	10.8
僅父親有工作	175,848	100.0	0.9	8.3	30.9	31.4	14.8	13.6
僅母親有工作	80,143	100.0	1.9	15.6	19.3	21.1	6.8	35.3
均無工作*	8,189	100.0	17.4	9.0	31.1	16.1	18.4	8.1
其他/不詳	11,720	100.0	0.7	29.7	11.7	0.1	5.3	52.5
<b>居住狀態</b>								
與父母雙方同住	641,790	100.0	1.0	8.7	25.6	37.0	17.7	9.9
與父母雙方及祖父母同住	181,669	100.0	0.5	9.0	36.2	35.2	8.4	10.7
與父母雙方、祖父母及其他親屬同住	64,824	100.0	-	8.1	41.8	34.9	5.6	9.6
與父或母一方同住	228,293	100.0	1.9	10.8	28.9	26.2	8.2	23.9
未與父母住但與祖父母同住	34,473	100.0	1.1	14.1	40.5	18.4	4.6	21.3
其他	22,402	100.0	0.4	13.5	22.9	34.5	6.9	21.9

備註：「\*」之樣本數不足30，代表性恐有不足，引用時請審慎。

表5 少年父母親之教育程度(續)

中華民國111年9月

單位：人、%

項目別	母親					
	國小 及以下	國 (初)中	高級 中等	專科、 大學	研究所 以上	不清楚
<b>總計</b>	<b>1.7</b>	<b>5.8</b>	<b>29.3</b>	<b>39.3</b>	<b>9.7</b>	<b>14.2</b>
<b>性別</b>						
男	2.1	6.0	27.7	38.1	9.8	16.3
女	1.3	5.6	31.0	40.6	9.6	11.9
<b>教育程度</b>						
國中	1.3	5.3	27.7	38.6	10.0	17.2
高中職及五專前三年	2.1	6.3	30.8	40.0	9.4	11.4
<b>地區別</b>						
北部地區	1.6	4.9	24.8	42.3	12.6	13.9
中部地區	1.6	6.8	30.4	37.6	9.7	13.9
南部地區	2.1	6.4	35.7	36.0	4.7	15.2
東部地區	1.4	6.0	34.7	37.6	7.5	12.8
金馬地區	6.1	12.9	30.5	28.1	10.3	12.1
<b>父母親婚姻狀況</b>						
結婚，且同住一起	1.5	5.3	28.9	42.9	10.8	10.5
結婚，但不住在一起	2.1	4.2	22.1	36.5	9.9	25.2
未婚單親	0.1	3.8	63.1	14.2	15.5	3.3
未婚同居*	7.0	22.0	43.5	21.6	-	5.8
離婚	1.7	8.4	29.8	27.2	5.2	27.8
一方去世	9.0	3.0	34.2	23.4	3.8	26.7
父母親雙亡*	-	-	100.0	-	-	-
其他*	-	-	41.4	42.0	5.4	11.1
<b>父母親工作狀況</b>						
父母親均有工作	1.3	5.4	28.9	41.5	11.0	11.9
僅父親有工作	1.3	5.1	30.8	35.7	5.3	21.8
僅母親有工作	5.6	11.3	31.8	29.7	4.3	17.2
均無工作*	12.9	21.6	22.9	20.1	14.3	8.1
其他/不詳	2.5	3.4	23.7	2.5	7.0	61.0
<b>居住狀態</b>						
與父母雙方同住	1.5	5.5	25.7	44.5	12.4	10.4
與父母雙方及祖父母同住	1.4	6.1	36.1	36.4	7.0	13.0
與父母雙方、祖父母及其他親屬同住	0.9	6.4	39.2	41.4	4.3	7.8
與父或母一方同住	3.3	5.8	29.7	29.5	6.2	25.5
未與父母住但與祖父母同住	0.1	7.0	38.5	26.3	4.7	23.3
其他	-	8.8	29.2	28.3	10.8	23.0

備註：「\*」之樣本數不足30，代表性恐有不足，引用時請審慎。

表6 少年父母親之婚姻狀況

中華民國111年9月

單位：人、%

項目別	總計		結婚， 且同住 一起	結婚， 但不住 在一起	未婚 單親	未婚 同居	離婚	一方 去世	父母 親雙 亡	其他
	人數	百分比								
總計	1,173,451	100.0	76.1	3.7	0.8	0.6	16.5	2.1	0.0	0.2
性別										
男	610,148	100.0	77.0	4.0	0.7	0.6	15.6	1.8	-	0.3
女	563,303	100.0	75.2	3.5	0.8	0.5	17.5	2.5	0.0	-
教育程度										
國中	562,230	100.0	77.9	4.0	0.7	0.7	15.0	1.6	-	0.1
高中職及五專前三年	611,221	100.0	74.5	3.5	0.9	0.5	17.9	2.6	0.0	0.2
地區別										
北部地區	540,058	100.0	78.6	3.6	0.8	0.7	14.4	1.7	-	0.2
中部地區	297,177	100.0	79.5	3.8	0.3	0.3	14.1	2.0	-	0.0
南部地區	305,750	100.0	69.9	3.9	1.0	0.6	21.4	3.0	-	0.2
東部地區	26,343	100.0	59.2	2.4	3.9	0.5	30.0	3.3	0.3	0.4
金馬地區	4,123	100.0	76.3	8.1	-	0.4	12.0	3.2	-	-
父母親教育程度										
父親										
國小及以下	12,519	100.0	72.0	0.2	0.1	6.4	14.6	6.0	0.7	-
國(初)中	109,926	100.0	68.0	3.6	2.9	0.9	20.9	3.7	-	-
高中職及五專前三年	342,581	100.0	75.3	2.4	0.4	0.8	19.4	1.5	-	0.1
專科、大學	398,307	100.0	83.3	4.1	0.3	0.4	10.7	1.0	-	0.1
研究所以上	153,932	100.0	85.3	3.7	0.5	0.0	8.0	2.5	-	-
不清楚	156,186	100.0	56.4	5.8	1.9	0.5	30.3	4.5	-	0.6
母親										
國小及以下	20,168	100.0	65.9	4.6	0.0	2.3	16.0	11.2	-	-
國(初)中	68,314	100.0	69.9	2.7	0.5	2.1	23.8	1.1	-	-
高中職及五專前三年	343,545	100.0	75.1	2.8	1.7	0.8	16.8	2.5	0.0	0.2
專科、大學	461,248	100.0	83.1	3.5	0.3	0.3	11.4	1.3	-	0.2
研究所以上	113,664	100.0	85.1	3.8	1.2	-	8.9	0.9	-	0.1
不清楚	166,512	100.0	56.5	6.6	0.2	0.2	32.3	4.0	-	0.1
父母親工作狀況										
父母親均有工作	897,551	100.0	80.6	3.9	0.7	0.5	14.2	0.1	-	0.1
僅父親有工作	175,848	100.0	76.5	2.6	0.3	0.2	17.4	2.8	-	0.2
僅母親有工作	80,143	100.0	34.8	3.9	3.0	1.2	34.9	21.1	-	1.2
均無工作*	8,189	100.0	73.7	0.3	-	12.6	13.4	-	-	-
其他/不詳	11,720	100.0	14.3	6.6	1.2	-	53.0	24.1	0.7	-
居住狀態										
與父母雙方同住	641,790	100.0	95.4	0.6	0.3	0.8	2.8	0.0	-	0.1
與父母雙方及祖父母同住	181,669	100.0	96.0	0.9	-	0.3	2.5	0.3	-	-
與父母雙方、祖父母及其他親屬同住	64,824	100.0	96.9	1.5	-	0.0	1.5	-	-	-
與父或母一方同住	228,293	100.0	8.0	14.5	2.5	0.2	64.4	9.8	-	0.6
未與父母住但與祖父母同住	34,473	100.0	36.0	7.9	3.0	0.2	50.2	2.2	-	0.6
其他	22,402	100.0	58.7	4.7	2.7	-	27.0	6.5	0.4	-

備註：「\*」之樣本數不足30，代表性恐有不足，引用時請審慎。

表7 少年擁有之教育學習工具及資源

中華民國111年9月

單位：人、%

項目別	人數	讀書寫字 用的書桌	獨立學習 空間	做功課 用的電腦/ 手機/平板	網路	付費線上 學習的 網站/軟體/ APP	其他
<b>總計</b>	<b>1,173,451</b>	<b>91.6</b>	<b>72.2</b>	<b>89.8</b>	<b>90.0</b>	<b>16.1</b>	<b>0.6</b>
<b>性別</b>							
男	610,148	89.7	72.1	87.8	88.9	16.4	0.7
女	563,303	93.7	72.4	92.0	91.1	15.7	0.6
<b>教育程度</b>							
國中	562,230	91.5	68.8	88.4	88.2	16.3	0.8
高中職及五專前三年	611,221	91.8	75.4	91.1	91.6	15.8	0.4
<b>地區別</b>							
北部地區	540,058	93.6	73.0	91.1	91.0	17.9	0.9
中部地區	297,177	90.3	71.8	86.8	88.4	14.7	0.3
南部地區	305,750	89.7	71.4	90.3	90.0	14.0	0.5
東部地區	26,343	87.6	69.7	90.7	86.7	16.4	-
金馬地區	4,123	88.2	79.8	91.6	89.4	22.7	0.4
<b>父母親婚姻狀況</b>							
結婚，且同住一起	893,246	93.1	74.0	90.4	90.3	16.3	0.7
結婚，但不住在一起	43,658	84.7	63.4	84.8	83.0	14.9	0.8
未婚單親	9,164	79.7	78.7	83.7	81.7	24.2	-
未婚同居*	6,614	78.2	62.6	91.9	88.9	26.8	0.2
離婚	193,575	88.5	67.4	88.7	89.8	14.8	0.4
一方去世	25,159	82.5	61.7	88.3	94.0	16.1	-
父母親雙亡*	87	100.0	100.0	100.0	100.0	-	-
其他*	1,948	88.9	63.3	93.3	90.1	-	-

備註：1.本題為可複選，故其加總百分比得大於100%。

2.「\*」之樣本數不足30，代表性恐有不足，引用時請審慎。

表7 少年擁有之教育學習工具及資源(續)

中華民國111年9月

單位：人、%

項目別	人數	讀書寫字 用的書桌	獨立學習 空間	做功課 用的電腦/ 手機/平板	網路	付費線上 學習的 網站/軟體/ APP	其他
<b>總計</b>	<b>1,173,451</b>	<b>91.6</b>	<b>72.2</b>	<b>89.8</b>	<b>90.0</b>	<b>16.1</b>	<b>0.6</b>
<b>父母親教育程度</b>							
<b>父親</b>							
國小及以下	12,519	80.2	74.2	80.4	92.9	14.2	2.4
國(初)中	109,926	85.3	63.1	87.6	84.9	12.8	0.8
高中職及五專前三年	342,581	90.0	69.5	88.9	89.2	11.0	0.1
專科、大學	398,307	96.2	76.3	91.5	92.3	17.1	0.6
研究所以上	153,932	97.0	84.4	93.0	93.4	31.4	1.0
不清楚	156,186	83.7	62.3	86.7	85.7	11.9	1.1
<b>母親</b>							
國小及以下	20,168	80.7	62.8	84.5	85.8	10.5	1.4
國(初)中	68,314	88.6	65.7	87.1	83.9	12.4	0.3
高中職及五專前三年	343,545	89.8	70.3	90.2	90.5	11.7	0.1
專科、大學	461,248	95.7	76.7	91.9	92.2	18.7	0.8
研究所以上	113,664	96.6	81.1	90.8	92.7	29.3	1.1
不清楚	166,512	83.4	61.6	84.3	83.6	10.9	1.1
<b>父母親工作狀況</b>							
父母親均有工作	897,551	92.1	73.6	89.6	90.0	16.4	0.7
僅父親有工作	175,848	93.3	72.1	91.7	91.5	16.3	0.7
僅母親有工作	80,143	85.0	59.8	89.8	87.9	13.2	0.4
均無工作*	8,189	87.3	79.3	91.2	89.3	11.7	0.2
其他/不詳	11,720	75.7	46.5	77.9	76.9	6.6	-
<b>居住狀態</b>							
與父母雙方同住	641,790	93.4	76.9	90.7	90.2	16.9	0.5
與父母雙方及祖父母同住	181,669	91.2	67.9	89.7	91.7	15.0	1.3
與父母雙方、祖父母及其他親屬同住	64,824	92.1	65.9	90.4	89.4	17.6	0.9
與父或母一方同住	228,293	88.5	65.6	88.6	87.9	14.3	0.5
未與父母住但與祖父母同住	34,473	81.9	66.6	82.1	92.1	19.5	0.0
其他	22,402	87.8	67.5	86.9	89.3	9.1	-

備註：1.本題為可複選，故其加總百分比得大於100%。

2.「\*」之樣本數不足30，代表性恐有不足，引用時請審慎。



表8 少年過去一週吃早餐之情形

中華民國111年9月

單位：人、%、天

項目別	總計		每天 都沒吃	有吃	一星期早餐 用餐天數
	人數	百分比			
總計	1,173,451	100.0	9.5	90.5	6.2
性別					
男	610,148	100.0	10.3	89.7	6.2
女	563,303	100.0	8.7	91.3	6.1
教育程度					
國中	562,230	100.0	8.2	91.8	6.3
高中職及五專前三年	611,221	100.0	10.7	89.3	6.0
地區別					
北部地區	540,058	100.0	9.6	90.4	6.1
中部地區	297,177	100.0	9.7	90.3	6.2
南部地區	305,750	100.0	9.2	90.8	6.3
東部地區	26,343	100.0	9.6	90.4	6.1
金馬地區	4,123	100.0	8.8	91.2	6.2
父母親婚姻狀況					
結婚，且同住一起	893,246	100.0	9.3	90.7	6.2
結婚，但不住在一起	43,658	100.0	10.1	89.9	6.0
未婚單親	9,164	100.0	6.5	93.5	6.4
未婚同居*	6,614	100.0	22.7	77.3	5.4
離婚	193,575	100.0	9.7	90.3	5.9
一方去世	25,159	100.0	11.6	88.4	6.1
父母親雙亡*	87	100.0	-	100.0	5.0
其他*	1,948	100.0	29.3	70.7	6.0

備註：「\*」之樣本數不足30，代表性恐有不足，引用時請審慎。

表8 少年過去一週吃早餐之情形(續)

中華民國111年9月

單位：人、%、天

項目別	總計		每天 都沒吃	有吃	一星期早餐 用餐天數
	人數	百分比			
<b>總計</b>	<b>1,173,451</b>	<b>100.0</b>	<b>9.5</b>	<b>90.5</b>	<b>6.2</b>
<b>父母親教育程度</b>					
<b>父親</b>					
國小及以下	12,519	100.0	9.8	90.2	6.1
國(初)中	109,926	100.0	12.0	88.0	6.1
高中職及五專前三年	342,581	100.0	9.4	90.6	6.1
專科、大學	398,307	100.0	8.0	92.0	6.2
研究所以上	153,932	100.0	9.8	90.2	6.3
不清楚	156,186	100.0	11.3	88.7	6.0
<b>母親</b>					
國小及以下	20,168	100.0	20.7	79.3	5.8
國(初)中	68,314	100.0	8.8	91.2	6.0
高中職及五專前三年	343,545	100.0	9.8	90.2	6.1
專科、大學	461,248	100.0	8.8	91.2	6.2
研究所以上	113,664	100.0	7.5	92.5	6.3
不清楚	166,512	100.0	11.2	88.8	6.0
<b>父母親工作狀況</b>					
父母親均有工作	897,551	100.0	8.8	91.2	6.2
僅父親有工作	175,848	100.0	10.0	90.0	6.2
僅母親有工作	80,143	100.0	11.5	88.5	5.9
均無工作*	8,189	100.0	26.1	73.9	6.4
其他/不詳	11,720	100.0	28.3	71.7	5.5
<b>居住狀態</b>					
與父母雙方同住	641,790	100.0	9.2	90.8	6.2
與父母雙方及祖父母同住	181,669	100.0	9.1	90.9	6.3
與父母雙方、祖父母及其他親屬同住	64,824	100.0	8.5	91.5	6.3
與父或母一方同住	228,293	100.0	10.5	89.5	5.9
未與父母住但與祖父母同住	34,473	100.0	14.1	85.9	6.2
其他	22,402	100.0	7.9	92.1	6.1

備註：「\*」之樣本數不足30，代表性恐有不足，引用時請審慎。

表9 少年較常參與之休閒活動項目

中華民國111年9月

單位：人、重要度、%

項目別	總計	打電動玩具、玩線上遊戲或手機遊戲			
	人數	重要度	最主要	次要	再次要
總計	1,173,451	56.7	38.2	20.9	13.9
性別					
男	610,148	65.2	44.4	24.0	14.4
女	563,303	47.6	31.5	17.5	13.3
教育程度					
國中	562,230	57.6	38.2	21.3	15.4
高中職及五專前三年	611,221	56.0	38.2	20.5	12.5
地區別					
北部地區	540,058	57.5	38.9	21.1	13.4
中部地區	297,177	57.0	38.8	20.6	13.2
南部地區	305,750	55.1	36.3	20.5	15.3
東部地區	26,343	57.8	36.7	25.1	13.2
金馬地區	4,123	56.7	41.2	14.0	18.3
父母親婚姻狀況					
結婚，且同住一起	893,246	55.6	37.2	20.9	13.4
結婚，但不住在一起	43,658	64.1	45.6	21.7	12.1
未婚單親	9,164	47.9	26.7	14.7	34.2
未婚同居*	6,614	61.6	33.9	29.6	24.2
離婚	193,575	60.3	41.4	21.2	14.3
一方去世	25,159	59.3	39.1	20.2	20.4
父母親雙亡*	87	-	-	-	-
其他*	1,948	80.5	70.7	-	29.3

備註：1.重要度=「最主要項目填答比率\*1+次要項目填答比率\*2/3+再次要項目填答比率\*1/3」。

2.「\*」之樣本數不足30，代表性恐有不足，引用時請審慎。

表9 少年較常參與之休閒活動項目(續1)

中華民國111年9月

單位：人、重要度、%

項目別	看電視				球類體育活動			
	重要度	最主要	次要	再次要	重要度	最主要	次要	再次要
總計	31.4	18.0	14.4	11.4	19.7	10.1	10.2	8.4
性別								
男	27.9	15.3	12.9	12.1	31.1	16.4	16.3	11.5
女	35.1	20.9	16.1	10.6	7.4	3.3	3.5	5.2
教育程度								
國中	36.8	22.9	15.6	10.5	19.7	9.5	10.4	10.0
高中職及五專前三年	26.4	13.4	13.4	12.1	19.7	10.8	9.9	7.0
地區別								
北部地區	31.3	17.4	15.1	11.5	17.9	8.8	9.3	8.8
中部地區	31.5	17.8	14.9	11.3	21.2	11.3	11.2	7.5
南部地區	31.6	18.8	13.5	11.3	20.9	11.4	10.2	8.1
東部地區	27.9	21.3	5.8	8.2	27.2	11.4	15.6	16.4
金馬地區	30.8	17.9	11.3	16.2	19.0	8.6	12.1	7.1
父母親婚姻狀況								
結婚，且同住一起	32.4	18.6	14.9	11.6	20.5	10.8	10.2	8.8
結婚，但不住在一起	27.9	15.6	12.4	12.2	16.0	6.7	10.5	6.7
未婚單親	24.1	16.3	7.3	8.9	21.1	13.4	10.4	2.4
未婚同居*	33.3	30.4	1.9	4.8	17.4	5.1	10.4	16.0
離婚	28.5	15.1	14.6	11.0	17.6	8.5	9.9	7.5
一方去世	26.4	20.3	4.7	8.8	15.8	6.6	10.8	6.1
父母親雙亡*	-	-	-	-	-	-	-	-
其他*	8.9	-	12.8	1.3	4.1	-	1.3	9.9

備註：1.重要度=「最主要項目填答比率\*1+次要項目填答比率\*2/3+再次要項目填答比率\*1/3」。

2.「\*」之樣本數不足30，代表性恐有不足，引用時請審慎。

表9 少年較常參與之休閒活動項目(續2)

中華民國111年9月

單位：人、重要度、%

項目別	逛街				看電影			
	重要度	最主要	次要	再次要	重要度	最主要	次要	再次要
總計	19.4	7.0	12.1	13.2	18.0	5.6	12.6	12.1
性別								
男	11.3	4.0	7.0	8.0	16.2	4.0	12.0	12.9
女	28.3	10.2	17.7	18.9	19.9	7.3	13.2	11.2
教育程度								
國中	18.2	6.3	11.7	12.4	13.8	3.8	10.2	9.8
高中職及五專前三年	20.6	7.5	12.5	14.0	21.8	7.2	14.8	14.2
地區別								
北部地區	18.9	6.6	11.8	13.4	17.5	5.4	12.0	12.3
中部地區	18.4	6.6	11.4	12.7	18.2	5.0	13.3	13.1
南部地區	21.5	8.1	13.3	13.7	18.8	6.6	12.9	10.7
東部地區	18.4	6.7	12.2	10.8	15.0	3.3	12.0	11.1
金馬地區	11.7	3.2	10.2	4.9	26.4	8.2	16.5	21.5
父母親婚姻狀況								
結婚，且同住一起	18.2	6.3	11.1	13.3	17.8	5.8	12.1	11.7
結婚，但不住在一起	20.4	7.5	12.1	14.5	19.9	5.5	14.7	13.7
未婚單親	30.5	6.2	32.4	8.3	12.5	3.1	11.3	5.4
未婚同居*	26.8	4.9	29.0	7.7	14.3	-	13.2	16.4
離婚	24.3	9.7	15.6	12.5	19.4	5.3	14.2	14.1
一方去世	21.3	8.5	10.8	16.6	14.6	1.9	13.8	10.4
父母親雙亡*	-	-	-	-	66.7	-	100.0	-
其他*	6.6	-	9.9	-	6.1	-	-	18.2

備註：1.重要度=「最主要項目填答比率\*1+次要項目填答比率\*2/3+再次要項目填答比率\*1/3」。

2.「\*」之樣本數不足30，代表性恐有不足，引用時請審慎。

表9 少年較常參與之休閒活動項目(續3)

中華民國111年9月

單位：人、重要度、%

項目別	閱讀報章雜誌、書籍				騎單車			
	重要度	最主要	次要	再次要	重要度	最主要	次要	再次要
總計	13.2	5.5	7.7	7.6	6.9	1.7	4.4	6.6
性別								
男	10.0	3.4	6.2	7.5	10.2	2.6	6.6	9.4
女	16.5	7.7	9.4	7.8	3.4	0.8	2.1	3.7
教育程度								
國中	13.4	5.2	8.5	7.5	8.4	2.5	4.6	8.4
高中職及五專前三年	13.0	5.7	7.0	7.8	5.6	1.0	4.3	5.1
地區別								
北部地區	13.7	5.9	7.7	8.0	5.4	1.2	3.7	5.2
中部地區	15.1	6.7	8.8	7.7	7.0	2.1	4.2	6.3
南部地區	10.5	3.6	7.0	6.8	9.7	2.4	6.2	9.6
東部地區	9.8	4.1	4.7	7.7	4.3	1.7	1.0	6.1
金馬地區	15.5	7.6	9.5	4.9	8.7	2.2	6.9	5.8
父母親婚姻狀況								
結婚，且同住一起	13.9	6.0	8.2	7.4	7.1	1.7	4.8	6.4
結婚，但不住在一起	11.6	2.4	9.4	8.9	4.7	1.4	2.2	5.6
未婚單親	7.3	3.5	5.6	-	5.8	-	5.6	6.3
未婚同居*	20.7	14.0	10.1	-	11.3	5.4	-	17.8
離婚	9.7	3.1	5.4	9.1	6.3	1.8	3.0	7.4
一方去世	16.6	9.2	8.0	6.0	7.5	1.8	4.3	8.7
父母親雙亡*	-	-	-	-	-	-	-	-
其他*	3.6	-	5.4	-	17.0	-	25.6	-

備註：1.重要度=「最主要項目填答比率\*1+次要項目填答比率\*2/3+再次要項目填答比率\*1/3」。

2.「\*」之樣本數不足30，代表性恐有不足，引用時請審慎。

表9 少年較常參與之休閒活動項目(續4)

中華民國111年9月

單位：人、重要度、%

項目別	彈奏樂器				跳舞			
	重要度	最主要	次要	再次要	重要度	最主要	次要	再次要
總計	6.9	2.8	4.0	4.2	4.9	2.6	2.2	2.5
性別								
男	4.6	1.5	3.0	3.3	1.5	0.7	0.8	0.8
女	9.3	4.2	5.0	5.3	8.5	4.6	3.7	4.3
教育程度								
國中	6.6	2.5	4.3	3.9	4.7	2.0	2.8	2.5
高中職及五專前三年	7.1	3.1	3.7	4.6	5.0	3.1	1.7	2.4
地區別								
北部地區	8.3	3.6	4.7	4.7	6.2	3.3	2.9	2.7
中部地區	5.8	2.0	3.6	4.3	3.6	1.8	1.6	2.2
南部地區	5.3	2.2	2.9	3.3	3.9	2.1	1.7	2.2
東部地區	7.5	2.4	5.0	5.2	3.0	0.9	1.0	4.3
金馬地區	6.7	3.6	3.1	3.2	7.3	4.3	2.2	4.4
父母親婚姻狀況								
結婚，且同住一起	7.6	3.0	4.4	4.7	4.7	2.4	2.4	2.2
結婚，但不住在一起	5.6	2.3	3.6	2.8	7.6	4.5	3.2	2.8
未婚單親	5.0	2.4	3.8	-	7.3	4.3	-	9.1
未婚同居*	0.6	-	-	1.9	0.3	0.1	-	0.4
離婚	4.5	2.2	2.1	2.7	5.1	3.2	1.4	2.9
一方去世	6.2	1.9	4.5	3.8	5.5	1.1	3.4	6.5
父母親雙亡*	-	-	-	-	-	-	-	-
其他*	-	-	-	-	-	-	-	-

備註：1.重要度=「最主要項目填答比率\*1+次要項目填答比率\*2/3+再次要項目填答比率\*1/3」。

2.「\*」之樣本數不足30，代表性恐有不足，引用時請審慎。

表9 少年較常參與之休閒活動項目(續5)

中華民國111年9月

單位：人、重要度、%

項目別	跑步				登山、郊遊、露營等戶外活動			
	重要度	最主要	次要	再次要	重要度	最主要	次要	再次要
總計	3.9	1.2	2.3	3.6	3.9	1.0	1.8	4.9
性別								
男	5.3	1.6	3.1	4.7	3.3	0.9	1.4	4.7
女	2.4	0.7	1.4	2.3	4.4	1.2	2.3	5.0
教育程度								
國中	4.6	1.6	3.0	3.3	4.7	1.0	2.5	6.2
高中職及五專前三年	3.2	0.8	1.7	3.9	3.1	1.1	1.2	3.6
地區別								
北部地區	3.9	1.1	2.1	4.0	3.3	0.6	1.8	4.4
中部地區	3.6	1.3	1.7	3.4	4.8	1.7	1.6	6.1
南部地區	3.9	1.0	2.8	3.2	4.2	1.2	2.1	4.8
東部地區	7.4	1.8	7.6	1.6	1.2	-	0.6	2.6
金馬地區	5.7	0.9	6.1	2.2	2.6	0.8	1.3	2.8
父母親婚姻狀況								
結婚，且同住一起	3.8	1.1	2.1	3.9	4.1	0.9	2.0	5.6
結婚，但不住在一起	3.8	-	4.6	2.3	3.3	2.2	0.8	1.5
未婚單親	-	-	-	-	1.7	-	-	5.1
未婚同居*	4.7	4.5	0.1	0.3	0.2	-	0.2	-
離婚	4.1	1.3	2.6	3.3	3.6	1.4	1.6	3.2
一方去世	8.2	5.2	3.7	1.6	-	-	-	-
父母親雙亡*	-	-	-	-	-	-	-	-
其他*	10.5	-	15.8	-	-	-	-	-

備註：1.重要度=「最主要項目填答比率\*1+次要項目填答比率\*2/3+再次要項目填答比率\*1/3」。

2.「\*」之樣本數不足30，代表性恐有不足，引用時請審慎。



表9 少年較常參與之休閒活動項目(續6)

項目別	中華民國111年9月				單位：人、重要度、%			
	音樂會藝文活動				去KTV			
	重要度	最主要	次要	再次要	重要度	最主要	次要	再次要
總計	3.0	0.9	2.1	1.9	2.4	1.0	1.0	2.2
性別								
男	1.9	0.4	1.7	1.2	2.1	0.8	1.0	2.1
女	4.1	1.5	2.6	2.6	2.6	1.2	1.0	2.2
教育程度								
國中	1.9	0.6	1.3	1.3	1.0	0.5	0.4	0.9
高中職及五專前三年	4.0	1.2	2.9	2.4	3.6	1.4	1.6	3.3
地區別								
北部地區	3.5	1.3	2.2	2.2	1.9	0.8	0.9	1.5
中部地區	2.7	0.6	2.4	1.5	2.3	0.9	0.7	2.7
南部地區	2.4	0.5	1.9	1.7	3.2	1.5	1.2	2.7
東部地區	1.7	0.4	1.0	1.8	3.3	0.9	2.1	2.8
金馬地區	2.8	1.1	1.7	1.6	3.2	-	2.1	5.3
父母親婚姻狀況								
結婚，且同住一起	3.1	0.9	2.3	1.9	1.7	0.7	0.6	1.7
結婚，但不住在一起	1.8	0.5	-	3.7	4.4	2.5	-	5.7
未婚單親	0.1	-	-	0.3	4.0	-	1.5	8.8
未婚同居*	0.1	-	-	0.2	1.5	1.5	-	-
離婚	2.7	0.8	2.1	1.6	4.5	1.9	2.2	3.3
一方去世	3.2	1.6	2.5	-	5.2	1.0	5.7	1.2
父母親雙亡*	-	-	-	-	-	-	-	-
其他*	5.3	-	-	15.8	19.5	-	29.3	-

備註：1.重要度=「最主要項目填答比率\*1+次要項目填答比率\*2/3+再次要項目填答比率\*1/3」。

2.「\*」之樣本數不足30，代表性恐有不足，引用時請審慎。

表9 少年較常參與之休閒活動項目(續7)

中華民國111年9月

單位：人、重要度、%

項目別	游泳				其他			
	重要度	最主要	次要	再次要	重要度	最主要	次要	再次要
總計	1.7	0.7	0.9	1.2	6.8	3.8	2.5	4.1
性別								
男	2.0	0.9	0.8	1.6	6.0	3.2	2.3	3.8
女	1.4	0.5	0.9	0.8	7.7	4.4	2.8	4.5
教育程度								
國中	1.7	0.8	0.9	1.2	5.7	2.7	2.2	4.5
高中職及五專前三年	1.7	0.7	0.9	1.3	7.9	4.8	2.8	3.8
地區別								
北部地區	1.9	0.9	0.9	1.5	7.6	4.2	3.0	4.3
中部地區	1.5	0.4	1.0	1.3	5.7	3.0	2.0	4.0
南部地區	1.5	0.7	0.7	1.0	6.2	3.5	2.1	3.8
東部地區	1.3	1.0	0.5	-	11.6	7.3	4.1	4.8
金馬地區	0.6	-	0.7	0.6	1.3	0.4	1.4	-
父母親婚姻狀況								
結婚，且同住一起	1.9	0.8	1.0	1.3	6.5	3.6	2.3	4.2
結婚，但不住在一起	1.1	0.7	0.6	-	6.4	2.4	4.1	3.7
未婚單親	1.3	-	0.0	3.8	27.9	24.1	3.8	3.8
未婚同居*	0.2	-	0.3	-	5.2	0.2	5.0	4.9
離婚	1.0	0.2	0.5	1.3	7.3	4.0	3.0	3.9
一方去世	0.4	-	-	1.1	6.1	1.8	5.3	2.3
父母親雙亡*	-	-	-	-	100.0	100.0	-	-
其他*	-	-	-	-	29.3	29.3	-	-

備註：1.重要度=「最主要項目填答比率\*1+次要項目填答比率\*2/3+再次要項目填答比率\*1/3」。

2.「\*」之樣本數不足30，代表性恐有不足，引用時請審慎。

表9 少年較常參與之休閒活動項目(續8)

中華民國111年9月

單位：人、重要度、%

項目別	總計	打電動玩具、玩線上遊戲或手機遊戲			
	人數	重要度	最主要	次要	再次要
<b>總計</b>	<b>1,173,451</b>	<b>56.7</b>	<b>38.2</b>	<b>20.9</b>	<b>13.9</b>
<b>父母親教育程度</b>					
<b>父親</b>					
國小及以下	12,519	63.5	40.9	28.2	11.3
國(初)中	109,926	59.0	41.9	19.9	11.5
高中職及五專前三年	342,581	56.2	36.6	22.0	14.6
專科、大學	398,307	57.4	39.3	21.2	12.2
研究所以上	153,932	49.0	30.7	19.5	16.2
不清楚	156,186	61.7	43.5	19.3	16.1
<b>母親</b>					
國小及以下	20,168	56.4	31.3	30.9	13.7
國(初)中	68,314	57.2	39.2	20.8	12.3
高中職及五專前三年	343,545	55.7	36.2	21.9	14.7
專科、大學	461,248	57.4	39.3	20.7	12.8
研究所以上	113,664	49.1	30.9	19.0	16.8
不清楚	166,512	62.2	44.7	19.4	13.8
<b>父母親工作狀況</b>					
父母親均有工作	897,551	56.0	37.6	20.7	13.9
僅父親有工作	175,848	58.1	40.0	20.2	14.0
僅母親有工作	80,143	62.8	43.4	21.9	14.3
均無工作*	8,189	63.6	34.9	38.8	8.5
其他/不詳	11,720	49.3	27.7	26.0	12.6
<b>居住狀態</b>					
與父母雙方同住	641,790	55.7	37.5	20.5	13.4
與父母雙方及祖父母同住	181,669	56.8	36.2	24.2	13.5
與父母雙方、祖父母及其他親屬同住	64,824	52.0	36.4	15.4	16.1
與父或母一方同住	228,293	61.0	41.9	21.3	14.6
未與父母住但與祖父母同住	34,473	56.4	37.7	22.1	12.0
其他	22,402	58.1	42.0	14.3	19.6

備註：1.重要度=「最主要項目填答比率\*1+次要項目填答比率\*2/3+再次要項目填答比率\*1/3」。

2.「\*」之樣本數不足30，代表性恐有不足，引用時請審慎。

表9 少年較常參與之休閒活動項目(續9)

中華民國111年9月

單位：人、重要度、%

項目別	看電視				球類體育活動			
	重要度	最主要	次要	再次要	重要度	最主要	次要	再次要
<b>總計</b>	<b>31.4</b>	<b>18.0</b>	<b>14.4</b>	<b>11.4</b>	<b>19.7</b>	<b>10.1</b>	<b>10.2</b>	<b>8.4</b>
<b>父母親教育程度</b>								
<b>父親</b>								
國小及以下	39.1	26.7	13.0	11.2	8.9	2.6	4.3	10.0
國(初)中	31.0	17.8	12.3	15.2	22.6	7.6	16.7	11.5
高中職及五專前三年	31.6	17.4	15.1	12.2	19.9	11.2	8.9	8.4
專科、大學	31.1	17.5	14.8	11.1	18.8	9.8	9.1	8.7
研究所以上	27.8	16.1	12.0	11.2	23.2	13.2	10.9	8.2
不清楚	34.8	21.5	16.0	7.8	17.0	8.0	10.6	5.9
<b>母親</b>								
國小及以下	28.3	21.2	6.8	7.9	19.9	10.2	9.1	11.1
國(初)中	31.5	15.8	15.8	15.5	24.0	11.2	14.7	8.8
高中職及五專前三年	32.8	19.6	13.5	12.4	20.0	10.6	9.8	8.6
專科、大學	30.4	17.2	14.1	11.5	19.0	9.6	9.9	8.5
研究所以上	27.2	15.0	13.5	9.4	23.8	13.9	10.6	8.8
不清楚	34.3	19.3	18.1	8.9	16.6	7.8	9.5	7.3
<b>父母親工作狀況</b>								
父母親均有工作	31.5	17.6	14.9	12.0	20.3	10.7	9.9	8.7
僅父親有工作	33.4	21.1	13.7	9.4	19.0	8.3	12.0	8.0
僅母親有工作	23.6	12.8	11.2	9.9	17.4	8.7	9.8	6.5
均無工作*	43.0	22.4	29.0	3.9	9.4	4.3	-	15.3
其他/不詳	37.8	33.3	4.2	4.9	13.2	6.3	9.0	2.8
<b>居住狀態</b>								
與父母雙方同住	32.8	18.9	14.8	12.1	20.0	11.0	9.1	9.0
與父母雙方及祖父母同住	32.0	18.0	16.0	9.9	20.9	11.0	10.7	8.5
與父母雙方、祖父母及其他親屬同住	27.7	14.2	16.2	8.3	19.6	10.1	11.5	5.5
與父或母一方同住	29.3	17.1	12.9	10.7	16.3	6.5	11.0	7.4
未與父母住但與祖父母同住	33.0	20.5	10.4	16.6	22.3	12.5	9.6	10.0
其他	14.9	5.7	8.1	11.4	32.5	13.2	24.4	8.9

備註：1.重要度=「最主要項目填答比率\*1+次要項目填答比率\*2/3+再次要項目填答比率\*1/3」。

2.「\*」之樣本數不足30，代表性恐有不足，引用時請審慎。

表9 少年較常參與之休閒活動項目(續10)

中華民國111年9月

單位：人、重要度、%

項目別	逛街				看電影			
	重要度	最主要	次要	再次要	重要度	最主要	次要	再次要
<b>總計</b>	<b>19.4</b>	<b>7.0</b>	<b>12.1</b>	<b>13.2</b>	<b>18.0</b>	<b>5.6</b>	<b>12.6</b>	<b>12.1</b>
<b>父母親教育程度</b>								
<b>父親</b>								
國小及以下	21.5	6.8	12.0	20.3	19.1	6.6	13.1	11.6
國(初)中	19.8	8.0	12.4	10.6	18.5	5.4	14.1	11.1
高中職及五專前三年	21.6	7.3	14.2	14.7	19.1	6.4	13.1	11.9
專科、大學	18.7	6.6	12.1	12.2	18.0	5.7	12.1	12.7
研究所以上	15.9	6.0	9.6	10.4	15.5	5.0	10.4	10.5
不清楚	19.5	7.4	10.0	16.6	17.6	4.0	13.6	13.5
<b>母親</b>								
國小及以下	22.2	13.6	9.3	7.2	18.5	6.5	9.6	16.7
國(初)中	18.4	7.0	11.9	10.7	20.4	6.8	14.4	12.0
高中職及五專前三年	22.1	7.8	14.1	14.6	18.3	5.6	13.4	11.6
專科、大學	19.2	6.7	12.0	13.6	18.1	6.1	12.2	11.7
研究所以上	14.5	5.3	9.2	9.2	13.3	4.0	8.6	10.8
不清楚	17.9	6.2	10.6	14.0	18.9	4.6	14.2	14.6
<b>父母親工作狀況</b>								
父母親均有工作	19.4	6.9	12.3	13.1	17.8	5.5	12.5	12.2
僅父親有工作	16.7	5.5	10.7	12.3	19.5	5.9	14.0	12.8
僅母親有工作	23.8	10.0	13.1	15.3	16.8	6.5	10.7	9.6
均無工作*	23.8	9.8	12.8	16.3	7.3	0.3	5.3	10.3
其他/不詳	27.6	13.8	13.0	15.5	22.2	6.2	17.2	13.5
<b>居住狀態</b>								
與父母雙方同住	18.2	6.2	11.6	13.0	17.7	5.2	12.6	12.2
與父母雙方及祖父母同住	19.2	7.2	11.0	14.1	17.6	6.6	10.3	12.2
與父母雙方、祖父母及其他親屬同住	25.4	8.9	15.2	19.2	17.1	6.1	12.0	8.9
與父或母一方同住	21.1	8.5	12.9	11.8	19.2	5.3	13.8	13.8
未與父母住但與祖父母同住	23.3	6.8	19.2	11.0	17.3	6.2	14.2	4.7
其他	15.6	5.1	9.1	13.4	21.5	6.7	15.8	12.9

備註：1.重要度=「最主要項目填答比率\*1+次要項目填答比率\*2/3+再次要項目填答比率\*1/3」。

2.「\*」之樣本數不足30，代表性恐有不足，引用時請審慎。

表9 少年較常參與之休閒活動項目(續11)

項目別	中華民國111年9月				單位：人、重要度、%			
	閱讀報章雜誌、書籍				騎單車			
	重要度	最主要	次要	再次要	重要度	最主要	次要	再次要
<b>總計</b>	<b>13.2</b>	<b>5.5</b>	<b>7.7</b>	<b>7.6</b>	<b>6.9</b>	<b>1.7</b>	<b>4.4</b>	<b>6.6</b>
<b>父母親教育程度</b>								
<b>父親</b>								
國小及以下	10.7	4.1	6.0	8.0	6.3	2.9	2.7	5.0
國(初)中	9.1	3.4	5.7	5.8	10.7	4.3	5.4	8.4
高中職及五專前三年	10.1	4.4	5.7	5.9	6.9	1.5	4.8	6.5
專科、大學	15.6	6.3	9.1	9.6	6.3	1.2	4.5	6.3
研究所以上	18.0	8.4	10.3	8.5	5.4	1.7	2.8	5.4
不清楚	11.9	4.4	8.0	6.5	7.3	1.7	4.6	7.9
<b>母親</b>								
國小及以下	14.9	9.1	4.2	9.1	9.2	2.2	4.2	12.7
國(初)中	10.3	4.6	5.3	6.3	8.3	2.3	4.8	8.4
高中職及五專前三年	10.4	4.0	6.6	6.1	6.9	1.8	4.3	6.4
專科、大學	14.2	5.6	8.8	8.3	6.1	1.2	4.2	6.4
研究所以上	21.3	11.1	10.4	9.8	7.5	2.7	5.4	3.8
不清楚	11.2	4.1	6.8	7.6	8.0	2.3	4.5	8.3
<b>父母親工作狀況</b>								
父母親均有工作	13.4	5.8	7.8	7.3	7.0	1.9	4.7	6.0
僅父親有工作	12.6	4.8	7.1	9.1	6.3	1.2	3.6	8.2
僅母親有工作	11.7	2.8	9.2	8.3	7.6	1.0	4.6	10.4
均無工作*	20.1	11.3	11.0	4.5	7.8	4.3	3.1	4.3
其他/不詳	8.6	4.1	3.6	6.1	2.0	-	-	5.9
<b>居住狀態</b>								
與父母雙方同住	14.1	5.7	8.7	7.8	6.4	1.7	4.4	5.4
與父母雙方及祖父母同住	13.0	6.2	6.8	6.9	8.1	2.1	5.0	8.0
與父母雙方、祖父母及其他親屬同住	12.2	6.5	6.0	5.1	11.8	2.8	8.3	10.5
與父或母一方同住	11.6	3.6	7.4	9.1	6.0	1.5	3.1	7.2
未與父母住但與祖父母同住	7.1	3.5	3.7	3.2	7.8	1.0	5.1	10.1
其他	15.9	12.3	2.3	6.0	5.8	1.5	1.4	10.1

備註：1.重要度=「最主要項目填答比率\*1+次要項目填答比率\*2/3+再次要項目填答比率\*1/3」。

2.「\*」之樣本數不足30，代表性恐有不足，引用時請審慎。

表9 少年較常參與之休閒活動項目(續12)

中華民國111年9月

單位：人、重要度、%

項目別	彈奏樂器				跳舞			
	重要度	最主要	次要	再次要	重要度	最主要	次要	再次要
總計	6.9	2.8	4.0	4.2	4.9	2.6	2.2	2.5
父母親教育程度								
父親								
國小及以下	4.7	1.7	-	8.8	1.8	0.1	2.4	0.2
國(初)中	3.9	1.8	2.0	2.5	3.5	1.1	2.8	1.6
高中職及五專前三年	5.0	2.2	2.5	3.3	6.0	3.8	1.9	2.9
專科、大學	8.0	3.4	4.3	5.1	4.6	2.1	2.3	3.0
研究所以上	13.3	5.4	8.2	7.2	6.5	4.1	3.0	1.5
不清楚	4.0	0.9	3.8	1.9	2.6	0.9	1.7	1.8
母親								
國小及以下	1.5	-	-	4.4	4.5	-	5.8	2.1
國(初)中	5.0	1.8	2.4	4.9	3.9	1.9	2.5	1.1
高中職及五專前三年	5.4	2.2	3.0	3.6	6.0	3.6	2.2	2.9
專科、大學	8.5	3.8	4.6	5.0	5.0	2.4	2.4	2.6
研究所以上	12.0	4.9	7.4	6.4	5.0	3.2	2.0	1.5
不清楚	3.4	0.8	3.1	1.6	2.7	1.0	1.3	2.4
父母親工作狀況								
父母親均有工作	7.0	2.9	4.1	4.1	4.7	2.4	2.1	2.7
僅父親有工作	5.3	2.0	2.8	4.4	5.1	2.6	3.1	1.3
僅母親有工作	7.8	3.4	4.3	4.6	6.8	4.4	1.9	3.2
均無工作*	12.2	7.7	-	13.4	-	-	-	-
其他/不詳	7.9	-	11.9	-	3.6	-	4.9	1.0
居住狀態								
與父母雙方同住	8.0	2.8	4.9	5.7	5.0	2.5	2.7	2.1
與父母雙方及祖父母同住	5.9	3.1	3.1	2.2	3.7	2.2	1.2	2.1
與父母雙方、祖父母及其他親屬同住	7.5	3.8	4.0	3.0	2.8	1.0	1.2	3.1
與父或母一方同住	4.6	2.2	2.5	2.5	6.2	3.7	2.1	3.3
未與父母住但與祖父母同住	5.3	4.0	0.1	3.7	2.7	1.0	-	5.1
其他	6.0	2.2	5.7	-	5.3	2.7	3.6	0.6

備註：1.重要度=「最主要項目填答比率\*1+次要項目填答比率\*2/3+再次要項目填答比率\*1/3」。

2.「\*」之樣本數不足30，代表性恐有不足，引用時請審慎。

表9 少年較常參與之休閒活動項目(續13)

中華民國111年9月

單位：人、重要度、%

項目別	跑步				登山、郊遊、露營等戶外活動			
	重要度	最主要	次要	再次要	重要度	最主要	次要	再次要
<b>總計</b>	<b>3.9</b>	<b>1.2</b>	<b>2.3</b>	<b>3.6</b>	<b>3.9</b>	<b>1.0</b>	<b>1.8</b>	<b>4.9</b>
<b>父母親教育程度</b>								
<b>父親</b>								
國小及以下	2.6	-	2.6	2.4	0.5	0.3	0.3	-
國(初)中	3.1	0.9	1.6	3.6	3.8	1.7	1.3	3.9
高中職及五專前三年	3.6	0.9	2.0	4.0	3.2	1.0	1.4	3.8
專科、大學	3.7	1.1	2.1	3.5	4.7	1.2	2.5	5.3
研究所以上	4.5	1.6	2.8	3.1	4.2	0.5	1.7	7.7
不清楚	5.4	2.0	3.4	3.3	3.4	0.9	1.5	4.4
<b>母親</b>								
國小及以下	5.2	-	5.8	4.0	1.9	0.2	1.6	2.0
國(初)中	3.2	1.7	0.9	3.0	3.2	1.4	1.1	3.1
高中職及五專前三年	3.9	1.0	2.6	3.6	3.4	1.2	1.6	3.4
專科、大學	3.4	1.0	2.0	3.1	4.1	0.7	2.1	5.9
研究所以上	4.8	0.8	3.3	5.3	5.2	1.3	2.4	6.9
不清楚	4.9	2.2	2.1	3.9	3.9	1.4	1.4	4.6
<b>父母親工作狀況</b>								
父母親均有工作	3.9	1.1	2.3	3.8	4.1	1.1	2.0	5.1
僅父親有工作	3.8	1.3	2.0	3.4	3.4	0.9	1.5	4.3
僅母親有工作	4.1	1.8	2.4	2.2	2.0	-	1.0	3.9
均無工作*	1.3	-	-	3.9	1.5	-	0.2	4.2
其他/不詳	2.3	-	3.5	-	4.6	3.5	-	3.3
<b>居住狀態</b>								
與父母雙方同住	3.6	1.1	1.9	3.6	4.2	1.0	2.3	5.0
與父母雙方及祖父母同住	3.5	0.8	2.3	3.8	3.6	0.2	1.9	6.4
與父母雙方、祖父母及其他親屬同住	4.2	1.5	3.0	2.1	5.9	2.5	1.4	7.5
與父或母一方同住	4.5	1.7	2.4	3.5	2.8	1.3	1.1	2.3
未與父母住但與祖父母同住	7.0	1.4	5.5	5.9	3.3	1.2	0.0	6.3
其他	3.5	-	3.9	2.8	3.0	1.5	-	4.4

備註：1.重要度=「最主要項目填答比率\*1+次要項目填答比率\*2/3+再次要項目填答比率\*1/3」。

2.「\*」之樣本數不足30，代表性恐有不足，引用時請審慎。



表9 少年較常參與之休閒活動項目(續14)

中華民國111年9月

單位：人、重要度、%

項目別	音樂會藝文活動				去KTV			
	重要度	最主要	次要	再次要	重要度	最主要	次要	再次要
<b>總計</b>	<b>3.0</b>	<b>0.9</b>	<b>2.1</b>	<b>1.9</b>	<b>2.4</b>	<b>1.0</b>	<b>1.0</b>	<b>2.2</b>
<b>父母親教育程度</b>								
<b>父親</b>								
國小及以下	0.9	-	-	2.6	5.1	2.5	4.0	-
國(初)中	2.6	0.6	2.0	1.9	3.4	1.1	1.1	4.8
高中職及五專前三年	3.2	1.3	1.9	2.0	3.6	1.7	1.6	2.5
專科、大學	3.2	0.9	2.2	2.4	1.2	0.5	0.5	1.1
研究所以上	3.2	0.9	3.0	1.2	2.0	1.0	0.9	1.2
不清楚	2.0	0.4	1.8	1.2	1.8	0.3	0.6	3.4
<b>母親</b>								
國小及以下	1.8	-	1.9	1.7	3.8	-	4.9	1.4
國(初)中	2.0	1.2	0.0	2.1	3.5	1.1	1.5	4.3
高中職及五專前三年	3.1	0.9	2.5	1.5	2.8	1.3	1.1	2.4
專科、大學	3.3	1.1	2.1	2.5	1.4	0.6	0.7	1.2
研究所以上	3.5	0.5	3.6	1.6	2.1	1.4	0.6	1.0
不清楚	2.1	0.7	1.7	1.1	3.5	1.3	1.2	4.1
<b>父母親工作狀況</b>								
父母親均有工作	2.8	0.8	2.0	2.0	2.1	0.9	0.8	2.0
僅父親有工作	3.4	1.1	2.6	1.7	3.2	1.5	1.4	2.3
僅母親有工作	4.3	1.3	3.5	1.9	3.2	0.8	2.1	2.8
均無工作*	0.1	-	-	0.2	-	-	-	-
其他/不詳	3.8	2.4	2.1	-	4.5	-	1.2	11.0
<b>居住狀態</b>								
與父母雙方同住	2.9	1.0	2.0	1.7	1.6	0.7	0.5	1.8
與父母雙方及祖父母同住	3.1	0.7	2.4	2.4	2.3	1.1	0.7	2.2
與父母雙方、祖父母及其他親屬同住	2.8	1.0	1.3	2.8	1.2	0.8	0.0	1.2
與父或母一方同住	2.7	0.9	1.6	2.2	4.3	1.6	2.7	2.7
未與父母住但與祖父母同住	4.7	0.3	6.1	0.9	3.5	1.1	1.8	3.6
其他	4.8	-	7.2	-	5.7	2.1	2.5	5.9

備註：1.重要度=「最主要項目填答比率\*1+次要項目填答比率\*2/3+再次要項目填答比率\*1/3」。

2.「\*」之樣本數不足30，代表性恐有不足，引用時請審慎。

表9 少年較常參與之休閒活動項目(續完)

中華民國111年9月

單位：人、重要度、%

項目別	游泳				其他			
	重要度	最主要	次要	再次要	重要度	最主要	次要	再次要
<b>總計</b>	<b>1.7</b>	<b>0.7</b>	<b>0.9</b>	<b>1.2</b>	<b>6.8</b>	<b>3.8</b>	<b>2.5</b>	<b>4.1</b>
<b>父母親教育程度</b>								
<b>父親</b>								
國小及以下	-	-	-	-	15.1	4.9	11.4	7.9
國(初)中	1.1	0.4	0.6	0.7	7.0	4.0	1.9	5.4
高中職及五專前三年	1.5	0.2	1.2	1.2	6.9	4.0	2.3	3.9
專科、大學	1.2	0.6	0.4	0.8	6.8	3.8	2.4	4.3
研究所以上	2.8	1.3	1.4	1.9	7.0	4.2	2.4	3.4
不清楚	3.1	1.7	0.9	2.4	5.8	2.4	3.3	3.5
<b>母親</b>								
國小及以下	-	-	-	-	9.3	5.7	4.5	1.5
國(初)中	0.8	0.7	0.0	0.4	6.8	3.4	3.0	4.2
高中職及五專前三年	1.7	0.4	1.3	1.4	6.4	3.8	1.6	4.6
專科、大學	1.4	0.6	0.9	0.7	7.4	4.2	2.6	4.4
研究所以上	2.4	1.1	0.8	2.4	7.1	4.0	2.2	4.7
不清楚	2.6	1.6	0.5	2.0	5.5	2.1	4.0	2.4
<b>父母親工作狀況</b>								
父母親均有工作	1.7	0.7	0.8	1.2	7.0	4.0	2.4	4.0
僅父親有工作	2.2	0.8	1.3	1.5	6.5	2.9	3.2	4.6
僅母親有工作	1.0	0.4	0.5	0.8	5.8	2.7	3.2	2.9
均無工作*	-	-	-	-	7.3	5.0	-	7.0
其他/不詳	3.2	-	1.0	7.5	5.7	2.7	-	9.1
<b>居住狀態</b>								
與父母雙方同住	2.0	0.8	1.0	1.4	6.6	3.9	2.1	4.2
與父母雙方及祖父母同住	2.2	1.4	0.9	0.7	6.4	3.2	2.5	4.5
與父母雙方、祖父母及其他親屬同住	0.1	-	-	0.4	8.8	4.4	4.6	4.1
與父或母一方同住	1.2	0.2	0.8	1.6	7.9	3.8	4.0	4.4
未與父母住但與祖父母同住	1.1	-	0.9	1.4	2.9	2.6	-	1.0
其他	-	-	-	-	5.6	5.0	-	1.9

備註：1.重要度=「最主要項目填答比率\*1+次要項目填答比率\*2/3+再次要項目填答比率\*1/3」。

2.「\*」之樣本數不足30，代表性恐有不足，引用時請審慎。

表10 少年每天參與休閒活動之時數

中華民國111年9月

單位：人、%

項目別	總計		平日					
	人數	百分比	幾乎 不參與	未滿 2小時	2至未滿 4小時	4至未滿 6小時	6至未滿 8小時	8小時 以上
總計	1,173,451	100.0	12.0	38.8	29.9	11.8	4.1	3.4
性別								
男	610,148	100.0	11.9	35.5	31.1	13.0	3.7	4.8
女	563,303	100.0	12.1	42.4	28.6	10.4	4.6	1.9
教育程度								
國中	562,230	100.0	15.2	41.6	27.4	9.1	3.7	3.0
高中職及五專前三年	611,221	100.0	9.0	36.3	32.2	14.3	4.5	3.8
地區別								
北部地區	540,058	100.0	12.0	39.7	29.4	11.8	3.7	3.3
中部地區	297,177	100.0	12.4	39.9	29.0	11.8	3.3	3.7
南部地區	305,750	100.0	11.8	37.0	31.0	11.8	5.6	2.9
東部地區	26,343	100.0	8.3	30.5	37.9	11.0	6.3	6.1
金馬地區	4,123	100.0	10.7	36.9	24.1	11.3	11.5	5.5
父母親婚姻狀況								
結婚，且同住一起	893,246	100.0	12.1	40.2	30.0	11.6	3.3	3.0
結婚，但不住在一起	43,658	100.0	18.0	33.4	26.2	15.2	4.5	2.8
未婚單親	9,164	100.0	11.3	17.2	35.5	17.8	3.6	14.6
未婚同居*	6,614	100.0	27.8	33.9	21.9	11.2	-	5.2
離婚	193,575	100.0	10.4	35.4	30.6	10.9	7.9	4.9
一方去世	25,159	100.0	5.3	39.9	27.7	16.2	7.1	3.7
父母親雙亡*	87	100.0	-	100.0	-	-	-	-
其他*	1,948	100.0	29.3	1.3	43.9	25.6	-	-

備註：「\*」之樣本數不足30，代表性恐有不足，引用時請審慎。

表10 少年每天參與休閒活動之時數(續1)

中華民國111年9月

單位：人、%

項目別	假日					
	幾乎 不參與	未滿 2小時	2至未滿 4小時	4至未滿 6小時	6至未滿 8小時	8小時 以上
<b>總計</b>	<b>3.3</b>	<b>9.4</b>	<b>21.9</b>	<b>22.1</b>	<b>19.8</b>	<b>23.6</b>
<b>性別</b>						
男	3.0	8.7	19.9	21.5	19.8	27.1
女	3.5	10.1	24.0	22.7	19.8	19.8
<b>教育程度</b>						
國中	3.4	9.5	23.4	22.2	17.7	23.8
高中職及五專前三年	3.2	9.3	20.5	21.9	21.7	23.5
<b>地區別</b>						
北部地區	3.3	8.5	20.9	23.4	19.7	24.2
中部地區	3.3	10.3	23.3	22.5	19.3	21.3
南部地區	3.1	10.2	22.1	19.4	20.5	24.7
東部地區	3.6	8.3	22.3	21.1	19.6	25.1
金馬地區	4.6	12.9	18.7	21.5	13.5	28.8
<b>父母親婚姻狀況</b>						
結婚，且同住一起	2.9	10.1	22.3	22.9	19.0	22.8
結婚，但不住在一起	4.8	7.3	24.0	22.5	20.6	20.8
未婚單親	3.9	6.7	16.2	21.7	39.5	12.1
未婚同居*	-	17.9	5.2	27.0	13.9	35.9
離婚	4.4	6.3	20.3	18.8	22.5	27.6
一方去世	3.8	10.3	20.2	16.8	22.8	26.0
父母親雙亡*	-	-	100.0	-	-	-
其他*	29.3	-	15.8	-	-	54.9

備註：「\*」之樣本數不足30，代表性恐有不足，引用時請審慎。

表10 少年每天參與休閒活動之時數(續2)

中華民國111年9月

單位：人、%

項目別	總計		平日					
	人數	百分比	幾乎 不參與	未滿 2小時	2至未滿 4小時	4至未滿 6小時	6至未滿 8小時	8小時 以上
<b>總計</b>	<b>1,173,451</b>	<b>100.0</b>	<b>12.0</b>	<b>38.8</b>	<b>29.9</b>	<b>11.8</b>	<b>4.1</b>	<b>3.4</b>
<b>父母親教育程度</b>								
<b>父親</b>								
國小及以下	12,519	100.0	24.8	40.5	20.3	9.7	-	4.6
國(初)中	109,926	100.0	12.0	31.2	30.8	17.8	3.2	5.0
高中職及五專前三年	342,581	100.0	10.9	36.1	31.2	12.7	5.0	4.0
專科、大學	398,307	100.0	11.3	42.0	30.8	10.0	4.0	1.9
研究所以上	153,932	100.0	12.7	47.6	25.0	9.5	2.5	2.7
不清楚	156,186	100.0	14.3	33.3	29.7	12.3	5.2	5.3
<b>母親</b>								
國小及以下	20,168	100.0	21.0	24.8	32.7	12.1	3.9	5.5
國(初)中	68,314	100.0	11.2	34.1	32.0	14.4	4.7	3.5
高中職及五專前三年	343,545	100.0	10.3	36.2	31.4	13.3	4.8	4.0
專科、大學	461,248	100.0	11.1	43.1	30.5	9.7	3.4	2.2
研究所以上	113,664	100.0	14.7	42.4	25.2	10.8	3.8	3.2
不清楚	166,512	100.0	15.0	33.5	27.2	14.0	5.0	5.3
<b>父母親工作狀況</b>								
父母親均有工作	897,551	100.0	11.7	39.6	29.8	11.8	3.8	3.3
僅父親有工作	175,848	100.0	13.6	38.6	28.3	10.6	5.2	3.6
僅母親有工作	80,143	100.0	9.4	32.2	36.5	12.3	6.0	3.6
均無工作*	8,189	100.0	34.6	32.5	25.9	6.9	-	0.2
其他/不詳	11,720	100.0	9.2	36.8	20.7	23.6	4.0	5.7
<b>居住狀態</b>								
與父母雙方同住	641,790	100.0	12.1	40.1	29.9	11.5	3.4	2.9
與父母雙方及祖父母同住	181,669	100.0	12.5	39.8	29.0	11.2	3.7	3.8
與父母雙方、祖父母及其他親屬同住	64,824	100.0	11.1	38.1	30.9	16.4	2.4	1.1
與父或母一方同住	228,293	100.0	11.4	34.6	30.7	12.4	6.4	4.6
未與父母住但與祖父母同住	34,473	100.0	12.5	32.7	31.6	10.4	5.2	7.6
其他	22,402	100.0	10.8	48.2	23.0	7.6	8.5	1.9

備註：「\*」之樣本數不足30，代表性恐有不足，引用時請審慎。

表10 少年每天參與休閒活動之時數(續完)

中華民國111年9月

單位：人、%

項目別	假日					
	幾乎 不參與	未滿 2小時	2至未滿 4小時	4至未滿 6小時	6至未滿 8小時	8小時 以上
<b>總計</b>	<b>3.3</b>	<b>9.4</b>	<b>21.9</b>	<b>22.1</b>	<b>19.8</b>	<b>23.6</b>
<b>父母親教育程度</b>						
<b>父親</b>						
國小及以下	12.9	19.2	15.3	3.2	30.3	19.2
國(初)中	1.7	8.0	19.8	21.0	22.8	26.7
高中職及五專前三年	3.4	8.6	20.2	21.4	18.6	27.8
專科、大學	2.4	8.9	24.4	22.2	21.1	20.9
研究所以上	1.7	12.1	25.3	26.2	18.5	16.3
不清楚	7.0	9.8	17.5	21.2	17.5	27.0
<b>母親</b>						
國小及以下	3.1	13.1	18.3	5.0	32.7	27.8
國(初)中	5.7	8.2	16.4	21.3	22.5	26.1
高中職及五專前三年	2.9	8.8	21.4	21.9	18.7	26.4
專科、大學	2.4	9.6	24.4	24.3	20.3	19.0
研究所以上	2.1	11.0	22.3	24.5	18.7	21.5
不清楚	6.5	9.2	18.1	17.0	18.7	30.5
<b>父母親工作狀況</b>						
父母親均有工作	2.8	9.2	22.2	22.1	20.0	23.7
僅父親有工作	4.4	10.8	23.3	21.7	17.8	22.1
僅母親有工作	4.7	7.5	15.5	23.5	22.2	26.7
均無工作*	18.2	18.1	20.0	20.5	11.3	11.9
其他/不詳	2.5	9.8	22.7	16.7	24.1	24.2
<b>居住狀態</b>						
與父母雙方同住	3.0	9.9	22.7	22.9	19.1	22.4
與父母雙方及祖父母同住	1.6	9.2	21.4	20.7	21.6	25.5
與父母雙方、祖父母及其他親屬同住	4.2	7.6	19.6	27.8	14.7	26.0
與父或母一方同住	5.0	8.2	19.3	20.7	21.9	24.7
未與父母住但與祖父母同住	4.0	10.5	27.5	11.8	15.6	30.6
其他	1.6	11.8	26.5	21.4	24.5	14.3

備註：「\*」之樣本數不足30，代表性恐有不足，引用時請審慎。

表11 少年最近一週之運動情形

中華民國111年9月

單位：人、%、天

項目別	總計		沒有運動	有運動	平均運動天數	最常運動時間			
	人數	百分比				體育課	下課時間	平日放學	例假日
總計	1,173,451	100.0	10.0	90.0	3.4	54.7	3.5	15.1	16.7
性別									
男	610,148	100.0	8.5	91.5	3.8	45.4	4.8	20.5	20.8
女	563,303	100.0	11.5	88.5	2.9	64.7	2.1	9.3	12.3
教育程度									
國中	562,230	100.0	6.6	93.4	3.6	54.2	4.9	14.9	19.3
高中職及五專前三年	611,221	100.0	13.1	86.9	3.1	55.1	2.2	15.3	14.3
地區別									
北部地區	540,058	100.0	12.6	87.4	3.3	52.9	3.1	14.7	16.6
中部地區	297,177	100.0	7.1	92.9	3.4	57.8	4.1	15.7	15.2
南部地區	305,750	100.0	8.1	91.9	3.4	55.8	3.5	14.2	18.5
東部地區	26,343	100.0	8.2	91.8	4.2	43.6	5.8	25.7	16.7
金馬地區	4,123	100.0	16.4	83.6	4.0	40.5	1.4	26.8	14.9
父母親婚姻狀況									
結婚，且同住一起	893,246	100.0	8.9	91.1	3.4	55.0	3.9	14.8	17.4
結婚，但不住在一起	43,658	100.0	10.3	89.7	3.1	53.7	1.3	17.4	17.3
未婚單親	9,164	100.0	12.3	87.7	4.1	46.4	3.5	16.1	21.7
未婚同居*	6,614	100.0	12.0	88.0	3.3	56.4	0.2	20.6	10.8
離婚	193,575	100.0	14.7	85.3	3.2	53.6	2.5	15.4	13.8
一方去世	25,159	100.0	8.4	91.6	3.5	58.0	1.6	17.0	14.9
父母親雙亡*	87	100.0	-	100.0	2.0	-	-	100.0	-
其他*	1,948	100.0	29.3	70.7	4.2	15.3	15.8	38.3	1.3

備註：「\*」之樣本數不足30，代表性恐有不足，引用時請審慎。

表11 少年最近一週之運動情形(續1)

中華民國111年9月

單位：人、%

項目別	最常運動之地點			平常運動項目					
	學校	社區裡 或家 附近	其他	撞球	滑板	棒球	桌球	登山	武術
總計	61.5	22.9	5.6	7.5	3.5	4.2	9.2	3.9	3.1
性別									
男	56.0	29.0	6.4	11.2	3.3	7.5	11.2	4.4	3.8
女	67.5	16.2	4.7	3.6	3.7	0.7	7.1	3.5	2.2
教育程度									
國中	61.8	24.9	6.7	5.8	4.7	4.5	8.9	5.4	3.9
高中職及五專前三年	61.3	21.0	4.6	9.1	2.3	4.0	9.5	2.6	2.2
地區別									
北部地區	59.6	21.9	5.8	7.5	3.6	3.6	9.6	4.3	3.7
中部地區	64.7	23.6	4.6	6.6	3.4	4.9	10.5	5.0	3.1
南部地區	62.0	23.5	6.4	7.8	3.5	4.8	7.1	2.6	2.1
東部地區	61.8	26.0	3.9	15.9	2.5	4.3	10.6	0.9	0.6
金馬地區	51.6	30.7	1.3	7.3	2.5	3.8	7.3	3.6	6.2
父母親婚姻狀況									
結婚，且同住一起	61.6	24.0	5.6	6.7	3.0	4.2	9.7	4.6	3.1
結婚，但不住在一起	66.1	19.6	4.0	6.8	6.3	4.0	11.7	0.9	3.1
未婚單親	53.2	31.1	3.5	26.0	-	7.0	16.6	-	12.0
未婚同居*	61.6	6.4	20.0	8.2	-	10.0	4.9	-	-
離婚	60.6	18.7	6.0	10.7	5.6	4.3	6.7	2.3	2.7
一方去世	64.1	25.9	1.6	7.4	-	3.8	7.8	1.0	1.2
父母親雙亡*	100.0	-	-	100.0	-	-	-	-	-
其他*	29.4	-	41.4	-	-	-	-	-	-

備註：1.平常運動項目為可複選，故其加總得大於有運動之比率。

2.「\*」之樣本數不足30，代表性恐有不足，引用時請審慎。



表11 少年最近一週之運動情形(續2)

中華民國111年9月

單位：人、%

項目別	平常運動項目								
	跳舞	跑步	游泳	羽球	室內運動	籃球	單車	排球	其他
總計	11.9	42.4	7.0	32.8	17.6	39.2	21.7	17.5	5.5
性別									
男	3.9	38.9	6.3	29.6	17.1	52.5	27.0	16.8	4.8
女	20.6	46.2	7.8	36.3	18.2	24.9	16.0	18.3	6.2
教育程度									
國中	12.9	49.7	7.6	35.6	16.4	42.3	25.2	11.1	7.2
高中職及五專前三年	11.1	35.7	6.4	30.2	18.8	36.4	18.6	23.4	3.9
地區別									
北部地區	12.9	39.0	8.1	31.2	17.3	38.2	18.6	15.1	5.4
中部地區	10.5	46.1	6.9	33.1	18.4	42.1	22.4	19.4	5.0
南部地區	11.6	45.0	5.3	34.9	17.2	38.2	26.8	19.9	5.4
東部地區	12.4	43.8	4.3	36.8	19.6	40.8	18.5	19.0	13.0
金馬地區	13.3	32.0	6.3	30.2	17.4	37.4	22.8	6.9	4.0
父母親婚姻狀況									
結婚，且同住一起	11.1	42.9	7.6	33.7	17.8	40.2	23.1	17.0	5.5
結婚，但不住在一起	12.0	46.6	2.9	30.8	17.4	35.2	16.7	13.8	5.1
未婚單親	11.2	34.6	10.7	30.0	5.4	38.5	11.8	46.5	17.9
未婚同居*	5.2	30.6	0.3	34.9	-	60.0	10.7	8.7	0.2
離婚	15.6	41.8	5.6	28.7	18.3	36.0	17.4	19.7	4.3
一方去世	15.4	32.6	3.9	36.1	17.0	35.1	19.3	17.8	9.2
父母親雙亡*	-	100.0	-	-	-	-	-	-	-
其他*	-	15.3	-	35.4	-	16.6	35.4	-	28.6

備註：1.平常運動項目為可複選，故其加總得大於有運動之比率。

2.「\*」之樣本數不足30，代表性恐有不足，引用時請審慎。

表11 少年最近一週之運動情形(續3)

項目別	中華民國111年9月					單位：人、%、天			
	總計		沒有運動	有運動	平均運動天數	最常運動時間			
	人數	百分比				體育課	下課時間	平日放學	例假日
<b>總計</b>	<b>1,173,451</b>	<b>100.0</b>	<b>10.0</b>	<b>90.0</b>	<b>3.4</b>	<b>54.7</b>	<b>3.5</b>	<b>15.1</b>	<b>16.7</b>
<b>父母親教育程度</b>									
<b>父親</b>									
國小及以下	12,519	100.0	15.9	84.1	3.4	47.6	-	24.9	11.7
國(初)中	109,926	100.0	8.8	91.2	3.4	57.6	4.0	13.1	16.4
高中職及五專前三年	342,581	100.0	8.8	91.2	3.3	56.1	3.8	14.5	16.8
專科、大學	398,307	100.0	9.4	90.6	3.3	56.7	3.6	13.9	16.4
研究所以上	153,932	100.0	10.2	89.8	3.6	45.5	2.6	19.4	22.2
不清楚	156,186	100.0	13.9	86.1	3.5	53.8	3.6	16.1	12.6
<b>母親</b>									
國小及以下	20,168	100.0	4.3	95.7	3.6	53.5	5.1	23.4	13.7
國(初)中	68,314	100.0	11.5	88.5	3.4	55.1	4.5	14.5	14.4
高中職及五專前三年	343,545	100.0	10.0	90.0	3.3	56.0	3.6	14.3	16.1
專科、大學	461,248	100.0	8.8	91.2	3.4	56.5	3.1	14.8	16.7
研究所以上	113,664	100.0	10.1	89.9	3.7	43.0	3.6	21.9	21.4
不清楚	166,512	100.0	13.0	87.0	3.3	54.8	3.8	12.3	16.1
<b>父母親工作狀況</b>									
父母親均有工作	897,551	100.0	10.2	89.8	3.4	54.0	3.7	14.7	17.5
僅父親有工作	175,848	100.0	9.9	90.1	3.3	57.0	3.0	15.8	14.3
僅母親有工作	80,143	100.0	6.2	93.8	3.4	56.5	3.5	20.0	13.8
均無工作*	8,189	100.0	13.4	86.6	3.0	64.5	5.5	8.4	8.2
其他/不詳	11,720	100.0	18.7	81.3	2.9	48.8	0.1	9.8	22.6
<b>居住狀態</b>									
與父母雙方同住	641,790	100.0	9.8	90.2	3.4	55.4	3.6	15.0	16.2
與父母雙方及祖父母同住	181,669	100.0	8.7	91.3	3.4	53.0	4.8	13.5	20.0
與父母雙方、祖父母及其他親屬同住	64,824	100.0	5.8	94.2	3.6	57.7	1.8	16.0	18.8
與父或母一方同住	228,293	100.0	12.6	87.4	3.2	54.1	1.9	16.1	15.2
未與父母住但與祖父母同住	34,473	100.0	9.1	90.9	3.4	51.1	5.6	13.7	20.5
其他	22,402	100.0	9.2	90.8	3.2	49.5	9.2	22.4	9.8

備註：「\*」之樣本數不足30，代表性恐有不足，引用時請審慎。

表11 少年最近一週之運動情形(續4)

中華民國111年9月

單位：人、%

項目別	最常運動之地點			平常運動項目					
	學校	社區裡 或家 附近	其他	撞球	滑板	棒球	桌球	登山	武術
<b>總計</b>	<b>61.5</b>	<b>22.9</b>	<b>5.6</b>	<b>7.5</b>	<b>3.5</b>	<b>4.2</b>	<b>9.2</b>	<b>3.9</b>	<b>3.1</b>
<b>父母親教育程度</b>									
<b>父親</b>									
國小及以下	54.8	26.7	2.6	8.1	-	1.8	7.2	2.8	2.2
國(初)中	61.9	24.0	5.3	11.3	2.7	6.7	5.8	4.5	3.0
高中職及五專前三年	62.5	22.1	6.6	9.1	3.7	4.5	7.3	2.9	2.1
專科、大學	64.1	21.7	4.8	5.6	3.1	3.2	11.0	4.4	3.4
研究所以上	53.7	28.7	7.4	6.9	3.0	5.0	13.3	5.4	4.1
不清楚	61.1	20.9	4.1	7.0	5.3	4.1	7.5	3.5	3.2
<b>母親</b>									
國小及以下	57.7	35.9	2.1	19.1	4.4	8.3	2.3	-	1.4
國(初)中	60.1	23.2	5.2	11.9	4.1	5.5	9.5	4.8	3.8
高中職及五專前三年	63.8	21.0	5.2	8.9	3.3	4.1	6.9	3.0	2.4
專科、大學	62.3	22.6	6.3	6.4	3.2	3.7	11.1	3.6	3.1
研究所以上	54.5	29.7	5.7	4.5	2.9	3.8	11.7	8.0	5.3
不清楚	60.8	21.1	5.0	6.7	4.4	5.2	7.8	4.2	2.7
<b>父母親工作狀況</b>									
父母親均有工作	61.4	23.1	5.4	7.6	3.4	3.9	8.5	3.9	3.0
僅父親有工作	62.5	22.0	5.6	6.3	3.9	6.1	14.0	4.5	3.0
僅母親有工作	62.3	25.1	6.4	10.2	3.4	4.1	7.8	2.3	3.6
均無工作*	65.0	9.2	12.3	4.3	9.1	0.6	10.2	3.9	-
其他/不詳	54.8	19.0	7.5	5.4	1.9	7.0	2.8	7.3	3.4
<b>居住狀態</b>									
與父母雙方同住	62.0	23.0	5.2	6.1	2.6	3.9	9.5	4.2	3.5
與父母雙方及祖父母同住	60.0	24.6	6.6	8.2	3.9	5.2	8.9	5.2	2.0
與父母雙方、祖父母及其他親屬同住	63.7	23.3	7.2	7.8	7.7	4.3	8.3	5.8	1.9
與父或母一方同住	61.5	20.3	5.6	10.0	4.3	5.1	8.1	1.6	3.2
未與父母住但與祖父母同住	54.3	32.5	4.1	10.3	5.2	2.0	8.3	4.3	4.0
其他	65.9	17.1	7.7	13.5	1.4	0.6	17.9	2.8	0.4

備註：1.平常運動項目為可複選，故其加總得大於有運動之比率。

2.「\*」之樣本數不足30，代表性恐有不足，引用時請審慎。

表11 少年最近一週之運動情形(續完)

中華民國111年9月

單位：人、%

項目別	平常運動項目								
	跳舞	跑步	游泳	羽球	室內運動	籃球	單車	排球	其他
<b>總計</b>	<b>11.9</b>	<b>42.4</b>	<b>7.0</b>	<b>32.8</b>	<b>17.6</b>	<b>39.2</b>	<b>21.7</b>	<b>17.5</b>	<b>5.5</b>
<b>父母親教育程度</b>									
<b>父親</b>									
國小及以下	9.0	23.9	2.4	42.3	22.0	33.5	14.1	17.1	0.6
國(初)中	12.6	41.0	2.9	32.4	15.8	40.3	23.7	20.0	6.0
高中職及五專前三年	12.2	42.2	6.3	34.8	17.7	40.6	20.6	19.1	4.7
專科、大學	13.1	43.2	7.5	34.5	19.2	38.3	23.4	17.3	5.6
研究所以上	11.0	44.1	9.4	31.0	19.5	39.8	21.7	17.0	6.6
不清楚	9.1	41.8	7.9	25.2	12.3	37.8	19.2	13.4	5.9
<b>母親</b>									
國小及以下	14.6	48.7	2.0	34.1	22.0	44.1	23.2	14.0	5.3
國(初)中	11.3	36.1	4.7	37.3	16.3	38.7	23.8	19.5	5.6
高中職及五專前三年	13.0	42.6	5.7	33.8	18.1	39.3	18.5	18.2	5.3
專科、大學	12.4	43.7	8.3	34.7	18.3	38.6	24.8	18.0	5.5
研究所以上	10.4	42.3	9.0	29.7	18.6	39.1	20.3	15.8	6.6
不清楚	9.3	40.4	6.2	25.6	13.9	40.5	19.8	15.6	4.9
<b>父母親工作狀況</b>									
父母親均有工作	11.7	43.3	7.0	32.7	17.8	39.9	22.1	17.3	5.5
僅父親有工作	12.3	38.2	7.6	34.9	15.6	38.4	19.5	18.1	4.9
僅母親有工作	14.9	41.8	6.1	31.1	19.9	39.1	24.3	20.8	6.6
均無工作*	11.6	53.1	3.2	16.3	7.5	22.0	25.6	0.3	4.0
其他/不詳	7.5	36.6	7.7	31.8	25.3	16.9	7.5	15.2	4.9
<b>居住狀態</b>									
與父母雙方同住	11.8	41.6	7.6	32.6	17.4	38.8	21.8	17.4	5.5
與父母雙方及祖父母同住	10.5	45.0	7.6	33.1	18.6	42.8	24.5	15.5	6.7
與父母雙方、祖父母及其他親屬同住	7.8	45.8	7.4	40.9	23.3	44.0	28.1	17.8	5.5
與父或母一方同住	14.6	41.3	5.1	30.8	16.0	36.6	18.2	18.9	4.3
未與父母住但與祖父母同住	15.5	50.0	2.3	38.8	15.9	36.6	26.4	19.9	6.6
其他	6.8	34.7	9.4	22.4	18.3	39.4	7.2	18.4	5.8

備註：1.平常運動項目為可複選，故其加總得大於有運動之比率。

2.「\*」之樣本數不足30，代表性恐有不足，引用時請審慎。

# 表12 少年上網經驗

中華民國111年9月

單位：人、%

項目別	總計		完全 沒有 上過網	曾經 上過網	我曾經在網路上將自己或家人的 私人資料告訴別人				
	人數	百分比			從來 沒有	很少 這樣	有時 這樣	時常 這樣	總是 這樣
<b>總計</b>	<b>1,173,451</b>	<b>100.0</b>	<b>1.8</b>	<b>98.2</b>	<b>59.2</b>	<b>27.8</b>	<b>9.6</b>	<b>0.8</b>	<b>0.7</b>
<b>性別</b>									
男	610,148	100.0	2.6	97.4	63.0	25.8	7.2	0.4	1.0
女	563,303	100.0	1.0	99.0	55.1	30.0	12.3	1.2	0.3
<b>教育程度</b>									
國中	562,230	100.0	1.7	98.3	68.5	22.4	6.2	0.7	0.5
高中職及五專前三年	611,221	100.0	1.9	98.1	50.6	32.8	12.8	1.0	0.8
<b>地區別</b>									
北部地區	540,058	100.0	1.7	98.3	57.7	27.9	10.8	1.0	0.8
中部地區	297,177	100.0	1.7	98.3	60.4	27.7	9.0	0.6	0.6
南部地區	305,750	100.0	2.0	98.0	60.1	28.2	8.5	0.6	0.6
東部地區	26,343	100.0	2.6	97.4	63.6	24.4	7.1	2.3	-
金馬地區	4,123	100.0	5.1	94.9	72.6	16.2	4.7	1.4	-
<b>父母親婚姻狀況</b>									
結婚，且同住一起	893,246	100.0	1.8	98.2	60.1	27.4	9.1	0.9	0.7
結婚，但不住在一起	43,658	100.0	4.4	95.6	55.1	26.2	13.1	-	1.2
未婚單親	9,164	100.0	10.6	89.4	32.5	15.9	38.1	3.0	-
未婚同居*	6,614	100.0	0.2	99.8	70.8	7.9	9.2	-	11.8
離婚	193,575	100.0	0.8	99.2	56.5	31.9	9.7	0.7	0.4
一方去世	25,159	100.0	4.0	96.0	61.3	24.3	10.2	-	0.1
父母親雙亡*	87	100.0	-	100.0	100.0	-	-	-	-
其他*	1,948	100.0	-	100.0	39.1	29.9	31.0	-	-

備註：「\*」之樣本數不足30，代表性恐有不足，引用時請審慎。

表12 少年上網經驗(續1)

中華民國111年9月

單位：人、%

項目別	我曾經瀏覽過註明 「未滿十八歲者不可進入」的網站					我曾經在沒有大人陪同的情況下 和網友單獨見面				
	從來 沒有	很少 這樣	有時 這樣	時常 這樣	總是 這樣	從來 沒有	很少 這樣	有時 這樣	時常 這樣	總是 這樣
總計	57.2	18.8	10.8	3.5	7.9	86.4	5.7	4.1	0.7	1.2
性別										
男	50.2	16.6	12.9	5.2	12.4	85.6	5.4	4.3	0.8	1.3
女	64.7	21.1	8.5	1.6	3.0	87.3	6.1	3.9	0.7	1.0
教育程度										
國中	72.5	14.9	6.0	1.5	3.5	92.1	3.1	2.0	0.3	0.8
高中職及五專前三年	43.1	22.4	15.2	5.4	12.0	81.2	8.1	6.1	1.2	1.5
地區別										
北部地區	54.9	19.5	10.8	4.0	9.0	85.3	5.9	4.7	1.2	1.3
中部地區	58.8	18.0	11.5	3.9	6.0	87.9	5.8	2.9	0.6	1.1
南部地區	59.6	18.3	10.3	2.1	7.7	87.3	5.2	4.3	0.2	1.0
東部地區	55.1	20.0	8.2	4.9	9.3	82.4	8.2	5.5	-	1.4
金馬地區	68.9	9.8	5.0	1.4	9.8	86.6	4.1	3.5	0.8	-
父母親婚姻狀況										
結婚，且同住一起	57.5	18.5	10.7	3.5	8.1	88.3	4.6	3.5	0.7	1.0
結婚，但不住在一起	56.3	17.0	12.2	4.0	6.1	81.3	6.0	4.1	2.1	2.0
未婚單親	22.1	25.1	9.9	-	32.4	56.4	17.8	12.2	3.0	-
未婚同居*	62.3	14.0	6.7	-	16.7	73.9	9.2	4.8	-	11.8
離婚	57.2	21.3	10.8	3.8	6.1	81.7	9.2	6.6	0.4	1.2
一方去世	59.7	13.3	15.3	2.0	5.6	77.9	11.4	3.5	1.0	2.2
父母親雙亡*	100.0	-	-	-	-	-	100.0	-	-	-
其他*	27.0	12.8	-	25.6	34.7	100.0	-	-	-	-

備註：「\*」之樣本數不足30，代表性恐有不足，引用時請審慎。

表12 少年上網經驗(續2)

中華民國111年9月

單位：人、%

項目別	我曾經下載未獲授權的音樂、 影片、或圖片等檔案					我曾經在網路上 發表攻擊別人的言論				
	從來 沒有	很少 這樣	有時 這樣	時常 這樣	總是 這樣	從來 沒有	很少 這樣	有時 這樣	時常 這樣	總是 這樣
總計	62.5	18.5	11.5	2.9	2.8	74.3	15.9	5.6	1.1	1.4
性別										
男	63.3	16.6	10.2	2.9	4.4	71.1	15.9	6.6	1.5	2.4
女	61.5	20.5	13.0	2.8	1.1	77.7	15.8	4.5	0.6	0.4
教育程度										
國中	74.0	13.9	7.6	1.8	1.0	77.4	13.9	5.3	0.6	1.1
高中職及五專前三年	51.9	22.6	15.1	3.9	4.6	71.4	17.7	5.8	1.5	1.7
地區別										
北部地區	56.8	20.6	14.1	3.0	3.8	71.6	16.8	6.3	1.7	1.7
中部地區	66.6	17.5	8.8	3.4	1.9	77.3	14.9	4.9	0.5	0.8
南部地區	68.0	15.8	10.1	1.9	2.2	75.9	15.3	5.1	0.4	1.3
東部地區	66.4	17.3	7.2	4.5	2.0	76.0	13.9	2.5	1.0	4.0
金馬地區	70.0	15.5	4.1	2.5	2.8	73.3	12.2	4.0	2.5	2.8
父母親婚姻狀況										
結婚，且同住一起	61.9	19.1	11.4	3.1	2.7	74.9	15.8	5.2	0.9	1.4
結婚，但不住在一起	57.0	19.2	13.3	3.1	3.0	72.1	16.5	3.7	2.1	1.2
未婚單親	52.6	16.1	17.8	3.0	-	51.4	11.7	19.2	3.0	4.2
未婚同居*	73.5	7.7	6.7	-	11.8	80.9	13.4	-	-	5.4
離婚	66.0	15.8	12.0	2.1	3.3	72.8	16.9	6.6	1.4	1.4
一方去世	68.3	15.6	8.1	2.7	1.3	75.9	10.0	9.7	0.3	-
父母親雙亡*	100.0	-	-	-	-	100.0	-	-	-	-
其他*	23.9	41.4	5.4	-	29.3	48.2	6.7	15.8	-	29.3

備註：「\*」之樣本數不足30，代表性恐有不足，引用時請審慎。

表12 少年上網經驗(續3)

中華民國111年9月

單位：人、%

項目別	我曾經把自己的私密照片傳給朋友或網友				
	從來沒有	很少這樣	有時這樣	時常這樣	總是這樣
<b>總計</b>	<b>96.6</b>	<b>1.2</b>	<b>0.2</b>	<b>-</b>	<b>0.2</b>
<b>性別</b>					
男	95.9	1.1	0.2	-	0.2
女	97.5	1.2	0.1	-	0.2
<b>教育程度</b>					
國中	97.2	0.9	0.1	-	0.1
高中職及五專前三年	96.1	1.4	0.2	-	0.3
<b>地區別</b>					
北部地區	96.8	1.0	0.2	-	0.2
中部地區	97.3	0.9	-	-	0.1
南部地區	95.8	1.7	0.2	-	0.4
東部地區	96.0	1.0	0.4	-	-
金馬地區	91.5	0.9	2.5	-	-
<b>父母親婚姻狀況</b>					
結婚，且同住一起	96.9	1.0	0.2	-	0.2
結婚，但不住在一起	94.1	1.4	-	-	-
未婚單親	86.5	3.0	-	-	-
未婚同居*	94.7	-	-	-	5.0
離婚	97.6	1.5	0.1	-	-
一方去世	89.7	5.5	0.7	-	-
父母親雙亡*	100.0	-	-	-	-
其他*	100.0	-	-	-	-

備註：「\*」之樣本數不足30，代表性恐有不足，引用時請審慎。



表12 少年上網經驗(續4)

中華民國111年9月

單位：人、%

項目別	有安裝防護軟體			沒有安裝	不知道
	小計	爸媽有幫我安裝	我自己有安裝		
總計	24.7	12.5	12.2	49.3	24.2
性別					
男	24.4	12.4	12.0	51.8	21.3
女	24.9	12.5	12.4	46.7	27.4
教育程度					
國中	27.4	16.8	10.6	44.5	26.4
高中職及五專前三年	22.1	8.5	13.7	53.7	22.2
地區別					
北部地區	25.1	14.3	10.8	49.4	23.8
中部地區	24.1	10.6	13.6	49.5	24.6
南部地區	25.0	11.4	13.6	48.8	24.2
東部地區	16.8	8.7	8.1	53.3	27.3
金馬地區	32.5	20.7	11.9	32.4	30.0
父母親婚姻狀況					
結婚，且同住一起	26.4	14.0	12.4	47.6	24.2
結婚，但不住在一起	19.6	9.3	10.3	53.2	22.8
未婚單親	15.6	2.7	12.9	63.0	10.9
未婚同居*	18.7	15.8	3.0	42.3	38.7
離婚	19.0	7.5	11.4	56.6	23.6
一方去世	19.6	5.0	14.5	46.0	30.4
父母親雙亡*	100.0	-	100.0	-	-
其他*	9.9	-	9.9	43.8	46.4

備註：「\*」之樣本數不足30，代表性恐有不足，引用時請審慎。

表12 少年上網經驗(續5)

中華民國111年9月

單位：人、%

項目別	使用3C產品用途						
	學習	營利	文化娛樂	通訊	工具應用	購物	其他
總計	59.2	3.9	87.1	81.3	62.4	40.3	6.3
性別							
男	54.6	4.0	82.7	74.2	54.8	28.6	8.5
女	64.2	3.7	91.8	89.1	70.6	53.1	4.0
教育程度							
國中	55.6	3.0	82.6	79.6	58.7	30.3	8.9
高中職及五專前三年	62.5	4.7	91.2	83.0	65.8	49.6	3.9
地區別							
北部地區	60.9	4.5	86.6	81.5	62.6	38.6	6.3
中部地區	59.0	3.2	86.3	81.4	60.8	39.0	5.9
南部地區	57.6	3.4	89.1	81.2	63.8	44.1	6.5
東部地區	47.1	4.1	82.5	81.0	61.4	47.4	8.0
金馬地區	52.2	1.5	79.6	74.0	50.8	43.1	5.5
父母親婚姻狀況							
結婚，且同住一起	61.4	3.3	86.6	80.2	61.0	36.9	6.0
結婚，但不住在一起	51.2	6.3	83.1	81.2	56.8	35.2	9.9
未婚單親	44.5	17.8	83.9	76.6	67.3	54.2	2.7
未婚同居*	50.5	2.3	88.5	84.5	61.2	42.2	4.9
離婚	54.3	5.2	89.7	86.6	68.6	55.4	7.0
一方去世	47.2	5.4	88.1	85.3	73.5	49.0	6.2
父母親雙亡*	100.0	-	100.0	100.0	100.0	100.0	-
其他*	-	-	100.0	43.8	41.4	44.6	-

備註：1.使用3C產品用途為可複選」故其加總得大於曾經上網的比率。

2.「\*」之樣本數不足30，代表性恐有不足，引用時請審慎。

表12 少年上網經驗(續6)

中華民國111年9月

單位：人、%

項目別	平日上網時間							
	未滿1 小時	1至未滿 4小時	4至未滿 7小時	7至未滿 10小時	10至 未滿13 小時	13至 未滿17 小時	17至 未滿20 小時	20小時 以上
總計	16.1	49.6	21.4	6.1	2.0	1.0	0.6	1.4
性別								
男	17.4	48.3	21.0	5.5	2.1	0.9	0.3	2.0
女	14.8	50.9	21.8	6.7	1.8	1.1	1.0	0.9
教育程度								
國中	29.3	48.5	14.4	4.1	0.7	0.3	0.2	0.7
高中職及五專前三年	4.0	50.5	27.8	7.9	3.2	1.6	1.0	2.1
地區別								
北部地區	16.6	50.9	20.5	5.5	1.9	0.8	0.2	2.1
中部地區	17.8	49.9	20.1	6.2	1.6	1.7	0.4	0.6
南部地區	14.5	47.3	24.0	6.3	2.5	0.6	1.8	1.2
東部地區	9.0	47.0	24.1	13.0	1.1	1.8	-	1.5
金馬地區	10.5	40.2	22.1	12.4	6.5	1.3	1.8	-
父母親婚姻狀況								
結婚，且同住一起	17.9	51.0	20.1	5.1	1.8	0.9	0.4	1.1
結婚，但不住在一起	14.6	44.8	24.1	4.3	2.6	1.7	-	3.5
未婚單親	0.2	43.6	17.1	6.8	2.4	1.5	17.8	-
未婚同居*	19.7	47.2	13.5	14.2	-	-	-	5.0
離婚	9.8	45.3	26.7	10.4	2.1	1.5	0.8	2.7
一方去世	11.4	42.5	25.1	5.0	6.7	1.0	3.2	1.2
父母親雙亡*	-	-	-	-	-	-	-	100.0
其他*	-	35.3	35.4	29.3	-	-	-	-

備註：「\*」之樣本數不足30，代表性恐有不足，引用時請審慎。

表12 少年上網情形(續7)

中華民國111年9月

單位：人、%

項目別	假日上網時間							
	未滿1 小時	1至未滿 4小時	4至未滿 7小時	7至未滿 10小時	10至 未滿13 小時	13至 未滿17 小時	17至 未滿20 小時	20小時 以上
總計	2.5	19.6	29.4	21.2	12.8	6.8	2.7	3.3
性別								
男	2.8	18.8	28.8	20.0	13.3	7.4	2.5	3.8
女	2.1	20.5	30.0	22.5	12.2	6.2	2.9	2.7
教育程度								
國中	4.1	25.5	27.4	18.1	11.1	6.8	2.6	2.7
高中職及五專前三年	1.0	14.2	31.2	24.0	14.3	6.9	2.8	3.7
地區別								
北部地區	2.2	20.9	29.5	20.4	12.6	6.4	2.6	3.7
中部地區	3.7	18.7	30.1	21.5	12.7	6.7	2.3	2.6
南部地區	2.0	18.7	28.1	22.3	13.4	7.3	3.0	3.2
東部地區	1.1	13.0	34.3	21.7	9.7	11.4	3.8	2.4
金馬地區	0.4	19.0	17.9	22.6	16.0	8.5	7.7	2.9
父母親婚姻狀況								
結婚，且同住一起	2.6	22.2	30.1	20.1	12.9	5.8	2.1	2.4
結婚，但不住在一起	2.5	18.7	32.4	11.4	9.5	9.9	4.4	6.7
未婚單親	-	4.1	17.3	34.5	5.1	5.6	4.8	18.1
未婚同居*	9.2	5.6	23.5	19.0	16.7	13.5	2.3	9.9
離婚	1.3	10.7	26.5	26.6	13.9	10.4	4.2	5.6
一方去世	5.1	10.1	27.3	31.7	6.1	4.4	8.0	3.1
父母親雙亡*	-	-	-	-	-	100.0	-	-
其他*	-	-	15.8	-	-	73.0	1.3	9.9

備註：「\*」之樣本數不足30，代表性恐有不足，引用時請審慎。

# 表12 少年上網經驗(續8)

中華民國111年9月

單位：人、%

項目別	少年認為平日合理上網時間							
	未滿1 小時	1至未滿 4小時	4至未滿 7小時	7至未滿 10小時	10至 未滿13 小時	13至 未滿17 小時	17至 未滿20 小時	20小時 以上
<b>總計</b>	<b>19.5</b>	<b>55.0</b>	<b>14.6</b>	<b>4.3</b>	<b>1.60</b>	<b>0.7</b>	<b>0.4</b>	<b>2.1</b>
<b>性別</b>								
男	18.0	54.3	14.8	4.1	1.67	0.5	0.4	3.7
女	21.2	55.8	14.4	4.4	1.52	0.8	0.4	0.5
<b>教育程度</b>								
國中	29.7	52.7	10.2	2.6	0.95	0.3	0.4	1.5
高中職及五專前三年	10.2	57.1	18.6	5.8	2.19	1.0	0.4	2.7
<b>地區別</b>								
北部地區	19.2	56.0	14.0	3.8	1.74	0.6	0.4	2.5
中部地區	23.4	53.4	13.1	5.5	1.00	0.4	0.2	1.2
南部地區	16.9	54.7	17.0	3.6	1.92	0.9	0.6	2.4
東部地區	14.5	55.1	15.7	6.7	1.25	1.2	0.5	2.4
金馬地區	8.6	55.5	11.6	13.3	4.39	-	0.5	0.9
<b>父母親婚姻狀況</b>								
結婚，且同住一起	21.1	55.6	13.7	3.8	1.41	0.3	0.3	2.0
結婚，但不住在一起	17.3	50.2	14.1	6.8	1.29	0.0	0.3	5.6
未婚單親	5.0	50.6	6.6	5.3	-	17.8	-	4.2
未婚同居*	19.7	62.7	8.2	-	-	-	-	9.1
離婚	13.1	55.0	19.7	5.4	2.74	1.1	0.6	1.5
一方去世	21.3	44.2	13.1	8.7	1.27	4.2	1.0	2.2
父母親雙亡*	-	-	-	-	-	100.0	-	-
其他*	17.1	40.9	-	12.8	-	-	-	29.3

備註：「\*」之樣本數不足30，代表性恐有不足，引用時請審慎。

表12 少年上網經驗(續9)

中華民國111年9月

單位：人、%

項目別	少年認為假日合理上網時間							
	未滿1 小時	1至未滿 4小時	4至未滿 7小時	7至未滿 10小時	10至 未滿13 小時	13至 未滿17 小時	17至 未滿20 小時	20小時 以上
總計	3.2	29.4	33.0	16.1	8.2	3.4	1.5	3.4
性別								
男	3.6	26.3	31.8	16.1	9.1	3.5	1.5	5.4
女	2.7	32.7	34.2	16.1	7.3	3.4	1.4	1.2
教育程度								
國中	4.6	34.0	31.7	13.6	7.1	3.3	1.2	2.8
高中職及五專前三年	1.8	25.1	34.1	18.5	9.3	3.6	1.7	4.0
地區別								
北部地區	2.8	29.4	34.0	15.2	8.3	4.1	0.8	3.8
中部地區	4.6	32.6	30.2	15.2	8.7	2.7	1.5	2.8
南部地區	2.4	26.8	33.6	18.6	7.7	3.0	2.5	3.3
東部地區	4.7	23.5	36.9	16.8	7.6	3.7	1.3	3.0
金馬地區	0.8	34.4	22.0	14.2	15.2	1.6	2.8	3.9
父母親婚姻狀況								
結婚，且同住一起	3.4	31.9	32.5	15.0	8.4	2.6	1.0	3.3
結婚，但不住在一起	2.0	31.8	24.8	12.7	10.8	3.6	1.8	7.8
未婚單親	0.1	16.9	37.7	5.6	1.5	5.6	17.8	4.2
未婚同居*	5.0	24.1	24.9	20.0	6.0	10.7	-	9.1
離婚	2.4	18.8	37.7	21.3	8.0	6.2	2.4	2.4
一方去世	5.4	23.8	28.9	23.4	4.8	4.7	2.9	2.2
父母親雙亡*	-	-	-	100.0	-	-	-	-
其他*	-	17.1	-	25.6	5.4	22.6	-	29.3

備註：「\*」之樣本數不足30，代表性恐有不足，引用時請審慎。

表12 少年上網經驗(續10)

中華民國111年9月

單位：人、%

項目別	總計		完全 沒有 上過網	曾經 上過網	我曾經在網路上將自己或家人的 私人資料告訴別人				
	人數	百分比			從來 沒有	很少 這樣	有時 這樣	時常 這樣	總是 這樣
<b>總計</b>	<b>1,173,451</b>	<b>100.0</b>	<b>1.8</b>	<b>98.2</b>	<b>59.2</b>	<b>27.8</b>	<b>9.6</b>	<b>0.8</b>	<b>0.7</b>
<b>父母親教育程度</b>									
<b>父親</b>									
國小及以下	12,519	100.0	1.9	98.1	48.9	43.0	6.2	-	-
國(初)中	109,926	100.0	2.8	97.2	58.5	26.0	10.8	1.0	0.9
高中職及五專前三年	342,581	100.0	2.0	98.0	59.8	27.7	9.1	1.0	0.5
專科、大學	398,307	100.0	0.7	99.3	59.0	28.4	10.7	0.5	0.7
研究所以上	153,932	100.0	2.9	97.1	56.1	27.3	11.1	1.3	1.2
不清楚	156,186	100.0	2.4	97.6	62.9	27.4	6.2	0.7	0.4
<b>母親</b>									
國小及以下	20,168	100.0	0.1	99.9	53.0	22.5	18.2	-	6.1
國(初)中	68,314	100.0	3.0	97.0	59.5	27.5	9.1	0.5	0.5
高中職及五專前三年	343,545	100.0	2.5	97.5	58.9	28.1	9.1	0.8	0.6
專科、大學	461,248	100.0	0.7	99.3	58.4	28.8	10.6	0.8	0.8
研究所以上	113,664	100.0	3.1	96.9	56.9	25.4	12.4	1.3	0.9
不清楚	166,512	100.0	2.3	97.7	64.3	27.1	5.5	0.8	-
<b>父母親工作狀況</b>									
父母親均有工作	897,551	100.0	1.8	98.2	59.5	27.7	9.6	0.7	0.7
僅父親有工作	175,848	100.0	1.9	98.1	59.3	27.4	8.9	1.4	1.1
僅母親有工作	80,143	100.0	1.0	99.0	57.5	28.7	12.0	0.8	-
均無工作*	8,189	100.0	0.2	99.8	52.5	29.7	17.6	-	-
其他/不詳	11,720	100.0	7.3	92.7	48.7	39.6	4.4	-	-
<b>居住狀態</b>									
與父母雙方同住	641,790	100.0	1.9	98.1	58.9	27.7	9.6	0.9	0.9
與父母雙方及祖父母同住	181,669	100.0	1.3	98.7	61.0	27.1	9.3	0.9	0.5
與父母雙方、祖父母及其他親屬同住	64,824	100.0	1.4	98.6	63.7	27.7	5.7	1.2	0.4
與父或母一方同住	228,293	100.0	2.1	97.9	56.2	28.9	11.8	0.5	0.5
未與父母住但與祖父母同住	34,473	100.0	1.6	98.4	62.6	28.9	6.9	-	-
其他	22,402	100.0	1.6	98.4	64.4	24.9	6.6	1.5	1.1

備註：「\*」之樣本數不足30，代表性恐有不足，引用時請審慎。

表12 少年上網經驗(續11)

中華民國111年9月

單位：人、%

項目別	我曾經瀏覽過註明 「未滿十八歲者不可進入」的網站					我曾經在沒有大人陪同的情況下 和網友單獨見面				
	從來 沒有	很少 這樣	有時 這樣	時常 這樣	總是 這樣	從來 沒有	很少 這樣	有時 這樣	時常 這樣	總是 這樣
<b>總計</b>	<b>57.2</b>	<b>18.8</b>	<b>10.8</b>	<b>3.5</b>	<b>7.9</b>	<b>86.4</b>	<b>5.7</b>	<b>4.1</b>	<b>0.7</b>	<b>1.2</b>
<b>父母親教育程度</b>										
<b>父親</b>										
國小及以下	51.7	17.1	16.6	7.4	5.2	86.1	10.2	1.8	-	-
國(初)中	59.8	17.8	8.3	3.2	8.0	80.8	8.2	4.8	0.9	2.4
高中職及五專前三年	55.4	18.4	11.9	3.6	8.6	84.1	6.3	5.2	1.2	1.2
專科、大學	56.9	20.4	11.2	3.5	7.3	89.5	4.6	3.9	0.5	0.8
研究所以上	53.3	20.8	8.4	4.7	9.8	87.6	4.0	3.2	0.9	1.3
不清楚	64.2	14.2	10.8	2.2	6.1	86.4	6.7	3.2	0.3	1.0
<b>母親</b>										
國小及以下	49.0	16.8	14.7	9.8	9.6	74.9	6.5	8.2	2.9	7.5
國(初)中	60.7	16.6	10.1	1.5	8.2	80.8	8.8	5.6	1.2	0.7
高中職及五專前三年	57.2	18.0	11.4	2.5	8.5	83.5	7.1	4.4	0.8	1.7
專科、大學	56.0	20.3	10.9	4.3	7.7	89.6	4.5	3.7	0.8	0.7
研究所以上	52.9	21.1	9.3	3.9	9.7	86.4	4.0	4.7	0.6	1.2
不清楚	62.8	15.9	10.0	3.3	5.7	87.1	6.3	3.4	0.3	0.6
<b>父母親工作狀況</b>										
父母親均有工作	57.3	18.4	10.9	3.6	8.0	86.0	5.9	4.4	0.7	1.2
僅父親有工作	55.7	20.7	11.3	3.4	7.0	89.8	3.5	2.8	1.0	1.0
僅母親有工作	58.3	19.6	9.0	2.7	9.4	84.4	8.3	4.3	0.5	1.4
均無工作*	50.1	17.1	13.4	5.3	13.9	95.9	-	3.9	-	-
其他/不詳	68.5	12.6	8.8	-	2.8	77.9	10.5	4.2	-	-
<b>居住狀態</b>										
與父母雙方同住	56.7	19.3	10.3	3.4	8.5	87.6	4.8	3.5	0.7	1.4
與父母雙方及祖父母同住	59.6	18.6	10.1	3.3	7.0	87.8	5.4	4.0	0.9	0.5
與父母雙方、祖父母及其他親屬同住	59.9	17.4	9.7	4.4	7.1	91.1	2.7	3.8	1.0	-
與父或母一方同住	55.3	17.6	12.7	4.1	8.1	81.7	9.0	5.3	0.7	1.2
未與父母住但與祖父母同住	62.7	19.4	8.2	3.9	4.2	80.0	7.6	9.8	1.0	-
其他	54.4	21.3	17.7	-	5.0	84.5	7.2	2.6	-	4.1

備註：「\*」之樣本數不足30，代表性恐有不足，引用時請審慎。



表12 少年上網經驗(續12)

中華民國111年9月

單位：人、%

項目別	我曾經下載未獲授權的音樂、 影片、或圖片等檔案					我曾經在網路上 發表攻擊別人的言論				
	從來 沒有	很少 這樣	有時 這樣	時常 這樣	總是 這樣	從來 沒有	很少 這樣	有時 這樣	時常 這樣	總是 這樣
<b>總計</b>	<b>62.5</b>	<b>18.5</b>	<b>11.5</b>	<b>2.9</b>	<b>2.8</b>	<b>74.3</b>	<b>15.9</b>	<b>5.6</b>	<b>1.1</b>	<b>1.4</b>
<b>父母親教育程度</b>										
<b>父親</b>										
國小及以下	57.6	21.0	3.7	10.5	5.2	78.4	8.3	10.1	1.3	-
國(初)中	64.5	16.6	11.2	3.5	1.3	68.8	17.5	8.9	0.7	1.3
高中職及五專前三年	62.2	18.1	11.3	2.5	3.9	74.2	15.4	5.7	1.0	1.7
專科、大學	61.4	19.9	13.4	2.8	1.8	76.0	17.2	4.2	0.8	1.1
研究所以上	55.3	19.6	14.1	3.1	5.1	70.9	14.8	7.5	1.0	2.8
不清楚	71.9	15.7	5.7	2.5	1.8	76.8	13.8	4.3	2.1	0.6
<b>母親</b>										
國小及以下	61.8	12.3	11.0	3.1	11.6	66.9	19.4	11.2	-	2.5
國(初)中	60.0	16.5	13.2	5.6	1.6	73.2	16.9	2.6	1.4	2.9
高中職及五專前三年	63.1	17.7	10.9	2.8	3.1	73.2	15.3	6.8	0.8	1.5
專科、大學	61.7	20.4	12.3	2.6	2.3	75.1	16.2	5.7	1.2	1.1
研究所以上	53.7	18.6	16.2	2.5	5.8	70.8	18.8	4.3	0.3	2.7
不清楚	70.6	16.1	7.0	2.9	1.2	77.8	13.3	4.0	1.7	0.7
<b>父母親工作狀況</b>										
父母親均有工作	62.3	18.8	11.7	2.5	2.9	73.9	16.6	5.2	1.0	1.5
僅父親有工作	63.0	16.5	11.5	4.8	2.3	73.8	14.2	7.3	1.3	1.4
僅母親有工作	65.2	19.4	10.5	1.4	2.6	80.3	11.6	5.3	1.4	0.4
均無工作*	44.1	16.1	14.9	16.5	8.2	74.3	10.9	10.4	-	4.2
其他/不詳	65.2	17.0	4.0	-	6.5	67.1	18.9	2.9	-	3.7
<b>居住狀態</b>										
與父母雙方同住	60.6	19.2	11.8	3.4	3.1	75.2	15.4	4.9	0.9	1.6
與父母雙方及祖父母同住	63.7	20.5	11.6	2.3	0.5	72.9	17.1	6.7	0.9	1.1
與父母雙方、祖父母及其他親屬同住	66.1	15.8	11.9	0.9	3.9	71.9	16.5	7.3	1.6	1.4
與父或母一方同住	64.1	16.1	10.9	2.7	4.1	72.6	16.4	5.9	1.7	1.3
未與父母住但與祖父母同住	73.5	13.8	9.1	2.0	-	75.5	14.6	7.2	-	1.2
其他	63.8	19.6	11.9	-	3.1	79.7	15.0	3.6	-	0.1

備註：「\*」之樣本數不足30，代表性恐有不足，引用時請審慎。

表12 少年上網經驗(續13)

中華民國111年9月

單位：人、%

項目別	我曾經把自己的私密照片傳給朋友或網友				
	從來沒有	很少這樣	有時這樣	時常這樣	總是這樣
<b>總計</b>	<b>96.6</b>	<b>1.2</b>	<b>0.2</b>	<b>-</b>	<b>0.2</b>
<b>父母親教育程度</b>					
<b>父親</b>					
國小及以下	98.1	-	-	-	-
國(初)中	94.7	2.4	0.1	-	-
高中職及五專前三年	96.3	1.1	0.2	-	0.4
專科、大學	98.2	1.1	0.1	-	-
研究所以上	94.9	1.0	0.6	-	0.5
不清楚	96.3	1.0	-	-	0.2
<b>母親</b>					
國小及以下	93.2	3.7	0.5	-	2.5
國(初)中	95.7	1.1	0.2	-	-
高中職及五專前三年	96.0	1.2	0.1	-	0.3
專科、大學	98.0	1.1	0.2	-	-
研究所以上	94.8	1.4	0.5	-	0.3
不清楚	96.4	1.0	-	-	0.2
<b>父母親工作狀況</b>					
父母親均有工作	96.8	1.1	0.1	-	0.2
僅父親有工作	96.2	1.1	0.3	-	0.5
僅母親有工作	97.1	1.7	0.2	-	-
均無工作*	94.5	5.3	-	-	-
其他/不詳	92.7	-	-	-	-
<b>居住狀態</b>					
與父母雙方同住	96.6	0.9	0.3	-	0.3
與父母雙方及祖父母同住	97.8	0.8	0.1	-	-
與父母雙方、祖父母及其他親屬同住	96.4	2.1	0.0	-	-
與父或母一方同住	95.7	2.0	0.1	-	-
未與父母住但與祖父母同住	97.7	0.7	-	-	-
其他	96.0	0.7	-	-	1.7

備註：「\*」之樣本數不足30，代表性恐有不足，引用時請審慎。

表12 少年上網經驗(續14)

中華民國111年9月

單位：人、%

項目別	有安裝防護軟體			沒有安裝	不知道
	小計	爸媽有幫我安裝	我自己有安裝		
<b>總計</b>	<b>24.7</b>	<b>12.5</b>	<b>12.2</b>	<b>49.3</b>	<b>24.2</b>
<b>父母親教育程度</b>					
<b>父親</b>					
國小及以下	36.3	8.5	27.8	37.8	24.0
國(初)中	22.8	8.6	14.2	55.0	19.4
高中職及五專前三年	19.6	7.8	11.8	54.4	24.0
專科、大學	27.0	14.4	12.6	48.1	24.2
研究所以上	35.1	21.9	13.1	41.3	20.7
不清楚	20.0	11.6	8.4	46.1	31.5
<b>母親</b>					
國小及以下	17.1	4.9	12.1	70.7	12.2
國(初)中	24.7	9.3	15.3	44.2	28.2
高中職及五專前三年	22.7	9.5	13.2	52.9	22.0
專科、大學	25.4	13.7	11.7	49.5	24.3
研究所以上	34.4	20.6	13.8	44.1	18.4
不清楚	21.0	11.8	9.2	44.5	32.3
<b>父母親工作狀況</b>					
父母親均有工作	25.4	13.0	12.4	49.0	23.8
僅父親有工作	24.1	13.0	11.1	49.7	24.4
僅母親有工作	19.1	6.8	12.3	53.4	26.6
均無工作*	23.3	10.6	12.7	42.2	34.3
其他/不詳	17.4	6.6	10.8	48.9	26.4
<b>居住狀態</b>					
與父母雙方同住	26.3	14.4	11.9	47.8	23.9
與父母雙方及祖父母同住	26.5	12.3	14.2	46.3	25.9
與父母雙方、祖父母及其他親屬同住	24.3	11.3	12.9	50.3	24.0
與父或母一方同住	19.0	7.6	11.4	56.1	22.8
未與父母住但與祖父母同住	17.4	7.9	9.5	51.0	30.1
其他	32.2	17.9	14.4	41.3	24.9

備註：「\*」之樣本數不足30，代表性恐有不足，引用時請審慎。

表12 少年上網經驗(續15)

中華民國111年9月

單位：人、%

項目別	使用3C產品用途						
	學習	營利	文化娛樂	通訊	工具應用	購物	其他
<b>總計</b>	<b>59.2</b>	<b>3.9</b>	<b>87.1</b>	<b>81.3</b>	<b>62.4</b>	<b>40.3</b>	<b>6.3</b>
<b>父母親教育程度</b>							
<b>父親</b>							
國小及以下	39.7	6.5	87.1	79.0	54.1	41.2	4.6
國(初)中	56.6	6.2	85.4	80.6	64.9	46.0	8.6
高中職及五專前三年	55.1	3.0	88.2	81.5	63.2	46.0	4.5
專科、大學	62.9	2.8	88.1	83.5	63.5	38.1	7.2
研究所以上	69.2	6.0	86.8	79.2	59.8	32.2	4.0
不清楚	52.5	4.6	83.2	78.3	59.2	37.6	8.8
<b>母親</b>							
國小及以下	60.6	9.5	87.8	80.0	65.3	55.1	6.2
國(初)中	60.3	5.2	84.5	77.7	57.4	43.5	5.5
高中職及五專前三年	55.8	4.2	87.5	81.5	63.5	42.8	5.4
專科、大學	63.0	2.3	89.2	84.0	63.3	39.8	6.0
研究所以上	71.2	6.0	85.3	80.5	65.3	31.5	4.9
不清楚	47.2	5.0	82.5	75.8	57.2	39.7	10.2
<b>父母親工作狀況</b>							
父母親均有工作	60.0	3.9	87.0	81.5	62.1	40.2	6.1
僅父親有工作	59.2	4.0	85.9	80.2	61.0	36.6	8.0
僅母親有工作	55.0	2.7	89.9	84.3	70.2	48.6	5.8
均無工作*	41.2	14.8	95.9	64.2	46.5	38.2	-
其他/不詳	40.6	2.5	86.4	80.7	62.5	49.9	2.8
<b>居住狀態</b>							
與父母雙方同住	59.5	3.8	86.7	79.4	60.9	35.4	5.5
與父母雙方及祖父母同住	64.3	4.3	88.0	84.5	62.6	43.3	6.8
與父母雙方、祖父母及其他親屬同住	63.0	3.1	88.7	86.4	72.1	41.9	6.3
與父或母一方同住	54.4	4.2	88.2	82.8	64.3	48.0	8.1
未與父母住但與祖父母同住	50.2	4.5	81.3	78.9	57.1	49.7	4.4
其他	62.5	1.4	83.4	86.1	62.7	60.2	8.9

備註：1.使用3C產品用途為可複選」故其加總得大於曾經上網的比率。

2.「\*」之樣本數不足30，代表性恐有不足，引用時請審慎。

表12 少年上網經驗(續16)

中華民國111年9月

單位：人、%

項目別	平日上網時間							
	未滿1 小時	1至未滿 4小時	4至未滿 7小時	7至未滿 10小時	10至 未滿13 小時	13至 未滿17 小時	17至 未滿20 小時	20小時 以上
<b>總計</b>	<b>16.1</b>	<b>49.6</b>	<b>21.4</b>	<b>6.1</b>	<b>2.0</b>	<b>1.0</b>	<b>0.6</b>	<b>1.4</b>
<b>父母親教育程度</b>								
<b>父親</b>								
國小及以下	7.0	42.9	26.6	5.4	2.1	13.4	-	0.7
國(初)中	12.2	41.2	25.9	9.8	2.5	1.4	2.6	1.6
高中職及五專前三年	11.9	48.0	24.6	6.8	2.8	1.0	0.6	2.4
專科、大學	19.0	53.5	19.7	4.0	1.7	0.5	0.1	0.7
研究所以上	21.9	56.0	13.2	4.3	0.3	0.5	0.2	0.6
不清楚	15.9	42.9	23.3	9.0	2.1	1.3	1.1	2.0
<b>母親</b>								
國小及以下	13.7	31.7	33.0	13.7	6.1	-	1.6	-
國(初)中	9.8	41.6	30.3	8.5	1.5	2.9	0.0	2.4
高中職及五專前三年	12.5	48.6	23.1	5.9	2.7	1.3	1.1	2.4
專科、大學	18.4	54.6	18.9	4.7	1.7	0.4	0.1	0.5
研究所以上	24.9	51.4	14.6	4.6	0.4	0.5	-	0.5
不清楚	14.4	42.0	24.2	9.4	2.0	1.7	1.7	2.3
<b>父母親工作狀況</b>								
父母親均有工作	16.6	50.3	21.0	5.7	1.8	0.8	0.4	1.6
僅父親有工作	16.4	47.2	22.6	7.1	1.8	0.5	1.1	1.3
僅母親有工作	11.2	48.3	24.8	6.9	4.2	1.7	1.4	0.5
均無工作*	15.3	54.2	7.6	4.5	4.8	13.4	-	-
其他/不詳	10.8	33.7	21.2	11.0	-	5.8	9.5	0.7
<b>居住狀態</b>								
與父母雙方同住	18.6	50.6	19.4	5.3	1.5	1.0	0.6	1.1
與父母雙方及祖父母同住	15.2	52.4	20.9	4.9	2.5	0.8	0.7	1.3
與父母雙方、祖父母及其他親屬同住	15.4	51.7	21.9	6.3	1.7	1.1	-	0.6
與父或母一方同住	10.9	45.0	25.9	8.8	3.2	1.1	0.8	2.4
未與父母住但與祖父母同住	9.6	46.2	30.2	6.4	0.6	1.0	0.1	4.4
其他	18.7	42.2	21.5	8.4	2.5	1.9	2.8	0.4

備註：「\*」之樣本數不足30，代表性恐有不足，引用時請審慎。

表12 少年上網經驗(續17)

中華民國111年9月

單位：人、%

項目別	假日上網時間							
	未滿1 小時	1至未滿 4小時	4至未滿 7小時	7至未滿 10小時	10至 未滿13 小時	13至 未滿17 小時	17至 未滿20 小時	20小時 以上
<b>總計</b>	<b>2.5</b>	<b>19.6</b>	<b>29.4</b>	<b>21.2</b>	<b>12.8</b>	<b>6.8</b>	<b>2.7</b>	<b>3.3</b>
<b>父母親教育程度</b>								
<b>父親</b>								
國小及以下	-	19.7	19.3	16.8	20.8	16.2	-	5.2
國(初)中	2.3	10.3	23.0	25.6	13.1	12.3	4.6	6.0
高中職及五專前三年	1.6	14.8	28.4	23.3	15.3	6.6	3.4	4.6
專科、大學	2.9	23.4	33.2	19.7	11.8	5.1	1.7	1.4
研究所以上	3.5	31.8	32.5	17.6	6.7	2.8	0.3	1.7
不清楚	2.6	15.0	23.8	21.1	14.7	10.9	5.0	4.5
<b>母親</b>								
國小及以下	3.1	10.5	18.3	22.2	29.6	11.0	1.5	3.6
國(初)中	3.5	10.4	24.0	23.9	11.8	11.1	5.1	7.2
高中職及五專前三年	1.2	14.6	30.6	23.7	12.4	6.7	3.2	5.1
專科、大學	2.6	23.8	33.1	19.6	11.5	5.5	2.1	1.1
研究所以上	4.6	33.0	27.9	16.4	9.6	3.8	0.0	1.5
不清楚	2.7	14.1	21.2	22.2	17.5	10.7	4.3	4.9
<b>父母親工作狀況</b>								
父母親均有工作	2.4	19.9	29.9	20.9	12.4	6.8	2.5	3.3
僅父親有工作	2.4	22.0	28.0	21.8	14.6	4.9	1.9	2.6
僅母親有工作	3.1	11.9	28.6	24.6	13.2	9.3	5.0	3.5
均無工作*	3.6	21.8	23.3	8.9	17.3	16.4	4.2	4.3
其他/不詳	2.8	10.6	22.2	18.3	7.4	14.1	9.4	7.8
<b>居住狀態</b>								
與父母雙方同住	2.9	23.3	29.6	19.8	12.2	5.7	2.3	2.4
與父母雙方及祖父母同住	2.5	19.7	30.2	21.4	14.4	5.6	2.3	2.6
與父母雙方、祖父母及其他親屬同住	2.9	16.9	30.3	18.5	14.3	11.2	1.9	2.6
與父或母一方同住	1.7	12.1	28.7	23.9	13.1	8.6	4.5	5.2
未與父母住但與祖父母同住	-	11.6	22.5	27.7	12.6	14.3	2.2	7.5
其他	1.6	10.0	31.5	29.9	7.7	5.7	2.4	9.5

備註：「\*」之樣本數不足30，代表性恐有不足，引用時請審慎。

表12 少年上網經驗(續18)

中華民國111年9月

單位：人、%

項目別	少年認為平日合理上網時間							
	未滿1 小時	1至未滿 4小時	4至未滿 7小時	7至未滿 10小時	10至 未滿13 小時	13至 未滿17 小時	17至 未滿20 小時	20小時 以上
<b>總計</b>	<b>19.5</b>	<b>55.0</b>	<b>14.6</b>	<b>4.3</b>	<b>1.60</b>	<b>0.7</b>	<b>0.4</b>	<b>2.1</b>
<b>父母親教育程度</b>								
<b>父親</b>								
國小及以下	15.4	42.4	37.2	2.4	-	0.7	-	-
國(初)中	14.0	50.6	18.5	8.3	1.15	2.3	0.4	2.0
高中職及五專前三年	15.0	55.4	15.6	5.7	2.49	0.4	0.5	2.9
專科、大學	22.6	57.8	13.0	3.0	1.16	0.2	0.3	1.2
研究所以上	26.6	54.7	9.9	1.5	0.83	0.8	0.1	2.6
不清楚	18.8	51.3	16.6	4.3	1.94	1.0	0.8	2.8
<b>母親</b>								
國小及以下	8.8	55.8	27.9	5.8	1.58	-	-	-
國(初)中	17.2	48.9	19.7	5.9	1.50	-	-	3.7
高中職及五專前三年	16.7	53.1	14.9	5.8	2.51	1.4	0.5	2.6
專科、大學	21.0	59.7	13.0	2.8	1.20	0.3	0.2	1.1
研究所以上	29.2	50.8	11.3	2.2	0.45	0.7	0.1	2.1
不清楚	17.0	51.2	16.9	5.7	1.63	0.6	0.9	3.6
<b>父母親工作狀況</b>								
父母親均有工作	19.4	55.6	14.7	3.9	1.64	0.6	0.2	2.2
僅父親有工作	20.6	54.6	13.1	4.4	1.18	0.6	1.1	2.5
僅母親有工作	17.8	52.9	16.9	6.0	2.12	1.9	0.3	1.0
均無工作*	26.3	48.5	13.4	4.8	2.93	-	-	3.9
其他/不詳	19.7	36.5	13.4	19.7	-	0.7	2.8	-
<b>居住狀態</b>								
與父母雙方同住	21.7	55.8	12.6	3.7	1.27	0.6	0.2	2.1
與父母雙方及祖父母同住	19.3	54.1	16.2	5.0	1.44	0.6	-	2.0
與父母雙方、祖父母及其他親屬同住	19.0	52.0	18.6	3.0	2.59	0.2	0.6	2.6
與父或母一方同住	13.9	54.5	17.2	5.8	1.92	1.0	1.2	2.4
未與父母住但與祖父母同住	16.8	52.8	20.6	2.0	5.00	-	0.1	1.2
其他	21.0	57.0	12.4	4.8	0.74	1.7	0.6	0.1

備註：「\*」之樣本數不足30，代表性恐有不足，引用時請審慎。

表12 少年上網經驗(續完)

中華民國111年9月

單位：人、%

項目別	少年認為假日合理上網時間							
	未滿1 小時	1至未滿 4小時	4至未滿 7小時	7至未滿 10小時	10至 未滿13 小時	13至 未滿17 小時	17至 未滿20 小時	20小時 以上
<b>總計</b>	<b>3.2</b>	<b>29.4</b>	<b>33.0</b>	<b>16.1</b>	<b>8.2</b>	<b>3.4</b>	<b>1.5</b>	<b>3.4</b>
<b>父母親教育程度</b>								
<b>父親</b>								
國小及以下	6.7	21.3	35.2	19.0	14.1	-	-	1.7
國(初)中	3.3	19.5	33.1	20.3	8.5	5.5	3.2	3.8
高中職及五專前三年	2.1	26.3	32.9	16.6	9.7	4.0	2.5	3.9
專科、大學	4.0	32.8	34.3	15.3	7.6	2.3	0.6	2.4
研究所以上	2.6	41.6	31.5	10.6	5.2	1.1	0.3	4.0
不清楚	3.5	22.9	30.9	19.3	9.1	6.2	1.2	4.3
<b>母親</b>								
國小及以下	0.2	17.0	34.7	26.1	17.6	2.5	1.8	-
國(初)中	3.7	21.4	36.5	19.8	6.8	3.3	0.8	4.6
高中職及五專前三年	2.3	26.3	33.8	16.6	7.9	3.6	2.5	4.5
專科、大學	3.3	33.3	34.5	14.8	7.8	2.5	1.0	2.1
研究所以上	4.4	41.3	28.7	10.9	6.9	1.4	0.1	3.3
不清楚	3.9	21.5	28.4	19.7	10.7	7.0	1.6	4.8
<b>父母親工作狀況</b>								
父母親均有工作	3.0	29.4	33.2	15.9	8.8	3.1	1.4	3.3
僅父親有工作	3.7	32.8	31.7	14.5	6.8	3.0	1.2	4.5
僅母親有工作	4.1	22.1	34.4	23.6	5.7	5.2	1.7	2.2
均無工作*	7.5	34.2	33.6	8.5	2.9	4.8	4.3	3.9
其他/不詳	-	22.5	25.6	13.9	9.8	18.0	2.8	0.1
<b>居住狀態</b>								
與父母雙方同住	3.7	33.2	32.0	14.2	7.9	2.4	1.1	3.5
與父母雙方及祖父母同住	3.3	29.1	31.0	18.1	7.8	5.4	1.3	2.9
與父母雙方、祖父母及其他親屬同住	1.7	23.2	36.9	15.3	13.1	2.7	1.4	4.3
與父或母一方同住	2.8	21.2	35.0	20.5	8.2	4.9	1.9	3.4
未與父母住但與祖父母同住	1.4	21.5	39.8	15.2	9.7	3.4	4.8	2.6
其他	0.0	35.0	33.7	13.7	5.8	4.2	2.1	3.9

備註：「\*」之樣本數不足30，代表性恐有不足，引用時請審慎。



表13 少年與父母親之互動情形

中華民國111年9月

單位：人、%

項目別	總計		與父親同住						未與父親同住
	人數	百分比	感情融洽經常聊天	尊重子女，保持適當界線	不聞不問各行其是	濫用權威自以為是	有求必應過度溺愛	其他	
總計	1,173,451	100.0	48.6	25.0	7.1	3.1	0.7	0.3	15.1
性別									
男	610,148	100.0	50.4	23.2	7.8	2.7	0.6	0.4	15.0
女	563,303	100.0	46.6	27.0	6.3	3.6	0.9	0.3	15.3
教育程度									
國中	562,230	100.0	52.0	23.6	5.6	3.7	0.8	0.4	13.9
高中職及五專前三年	611,221	100.0	45.4	26.3	8.5	2.6	0.6	0.2	16.3
地區別									
北部地區	540,058	100.0	48.1	25.9	7.8	3.6	0.9	0.3	13.3
中部地區	297,177	100.0	47.7	25.6	7.0	2.7	0.5	-	16.5
南部地區	305,750	100.0	50.3	23.9	6.3	2.6	0.7	0.6	15.7
東部地區	26,343	100.0	48.1	12.9	2.8	4.0	0.7	-	31.5
金馬地區	4,123	100.0	44.2	28.0	3.8	4.4	-	0.8	18.9
父母親婚姻狀況									
結婚，且同住一起	893,246	100.0	56.2	28.7	7.2	3.3	0.8	0.3	3.5
結婚，但不住在一起	43,658	100.0	14.3	10.8	5.0	1.7	-	-	68.2
未婚單親	9,164	100.0	34.3	1.2	-	-	-	-	64.5
未婚同居*	6,614	100.0	39.3	41.1	7.0	-	4.9	-	7.7
離婚	193,575	100.0	26.9	14.9	8.4	3.2	0.4	0.0	46.1
一方去世	25,159	100.0	14.1	4.5	1.0	-	1.2	-	79.3
父母親雙亡*	87	100.0	-	-	-	-	-	-	100.0
其他*	1,948	100.0	15.8	5.4	-	-	-	29.3	49.5

備註：「\*」之樣本數不足30，代表性恐有不足，引用時請審慎。

表13 少年與父母親之互動情形(續1)

中華民國111年9月

單位：人、%

項目別	與母親同住						未與母親同住
	感情融洽 經常聊天	尊重子女 ，保持適 當界線	不聞不問 各行其是	濫用權威 自以為是	有求必應 過度溺愛	其他	
總計	59.7	20.5	2.8	2.0	0.7	0.2	14.0
性別							
男	55.4	23.0	3.0	1.9	1.0	0.3	15.4
女	64.3	17.8	2.6	2.1	0.4	0.2	12.5
教育程度							
國中	62.5	19.8	2.1	2.4	0.8	0.2	12.2
高中職及五專前三年	57.1	21.1	3.5	1.6	0.7	0.3	15.7
地區別							
北部地區	60.2	21.0	3.8	2.2	0.8	0.2	11.8
中部地區	60.3	19.6	2.4	1.8	1.0	-	14.9
南部地區	58.0	21.1	1.8	1.8	0.4	0.5	16.4
東部地區	62.0	14.4	1.5	1.0	0.6	-	20.5
金馬地區	57.0	18.0	1.6	5.3	0.5	-	17.6
父母親婚姻狀況							
結婚，且同住一起	68.1	21.6	2.7	2.2	0.8	0.3	4.3
結婚，但不住在一起	44.8	21.3	4.0	2.5	2.5	-	24.9
未婚單親	47.5	15.9	-	4.2	-	-	32.4
未婚同居*	41.3	48.4	4.5	4.9	-	-	0.9
離婚	27.6	14.2	3.5	0.6	0.2	-	54.0
一方去世	48.7	20.6	0.9	2.7	-	-	27.2
父母親雙亡*	-	-	-	-	-	-	100.0
其他*	-	55.4	-	5.4	-	-	39.1

備註：「\*」之樣本數不足30，代表性恐有不足，引用時請審慎。

表13 少年與父母親之互動情形(續2)

中華民國111年9月

單位：人、%

項目別	總計		與父親同住						未與父親同住
	人數	百分比	感情融洽經常聊天	尊重子女，保持適當界線	不聞不問各行其是	濫用權威自以為是	有求必應過度溺愛	其他	
<b>總計</b>	<b>1,173,451</b>	<b>100.0</b>	<b>48.6</b>	<b>25.0</b>	<b>7.1</b>	<b>3.1</b>	<b>0.7</b>	<b>0.3</b>	<b>15.1</b>
<b>父母親教育程度</b>									
<b>父親</b>									
國小及以下	12,519	100.0	33.9	25.7	18.0	-	2.5	-	20.0
國(初)中	109,926	100.0	45.2	22.3	9.0	4.9	1.7	0.7	16.3
高中職及五專前三年	342,581	100.0	49.4	24.5	8.2	3.5	0.8	0.1	13.6
專科、大學	398,307	100.0	53.3	25.8	5.7	3.1	0.7	0.4	11.0
研究所以上	153,932	100.0	52.9	29.4	4.5	2.7	0.2	0.4	9.7
不清楚	156,186	100.0	34.1	21.9	8.5	2.0	0.5	-	33.1
<b>母親</b>									
國小及以下	20,168	100.0	40.3	25.3	8.5	3.1	2.4	1.7	18.7
國(初)中	68,314	100.0	37.1	29.5	10.7	2.9	0.6	0.4	18.8
高中職及五專前三年	343,545	100.0	48.8	22.1	7.3	3.2	0.8	0.2	17.6
專科、大學	461,248	100.0	51.0	27.2	5.8	3.2	0.7	0.5	11.6
研究所以上	113,664	100.0	52.1	25.2	5.7	2.9	0.6	0.1	13.4
不清楚	166,512	100.0	44.7	23.1	9.6	2.9	0.6	-	19.0
<b>父母親工作狀況</b>									
父母親均有工作	897,551	100.0	50.7	26.4	7.1	2.9	0.6	0.2	12.0
僅父親有工作	175,848	100.0	52.8	26.9	6.1	3.2	1.4	0.3	9.4
僅母親有工作	80,143	100.0	19.8	8.5	8.0	4.7	0.6	1.4	56.9
均無工作*	8,189	100.0	42.0	16.6	21.8	8.0	-	3.1	8.6
其他/不詳	11,720	100.0	22.8	11.0	5.1	4.1	-	-	57.0
<b>居住狀態</b>									
與父母雙方同住	641,790	100.0	58.0	29.8	7.7	3.2	1.0	0.3	-
與父母雙方及祖父母同住	181,669	100.0	58.7	29.6	6.4	3.9	0.7	0.6	-
與父母雙方、祖父母及其他親屬同住	64,824	100.0	56.8	27.0	10.9	4.0	1.1	0.3	-
與父或母一方同住	228,293	100.0	23.8	13.7	6.5	2.8	0.1	0.3	52.9
未與父母住但與祖父母同住	34,473	100.0	-	-	-	-	-	-	100.0
其他	22,402	100.0	-	-	-	-	-	-	100.0

備註：「\*」之樣本數不足30，代表性恐有不足，引用時請審慎。

表13 少年與父母親之互動情形(續完)

中華民國111年9月

單位：人、%

項目別	與母親同住						未與母親同住
	感情融洽 經常聊天	尊重子女 ，保持適 當界線	不聞不問 各行其是	濫用權威 自以為是	有求必應 過度溺愛	其他	
<b>總計</b>	<b>59.7</b>	<b>20.5</b>	<b>2.8</b>	<b>2.0</b>	<b>0.7</b>	<b>0.2</b>	<b>14.0</b>
<b>父母親教育程度</b>							
<b>父親</b>							
國小及以下	41.5	27.4	5.7	2.6	-	-	22.8
國(初)中	52.9	21.9	2.2	1.6	0.3	0.7	20.5
高中職及五專前三年	58.1	19.6	3.0	2.0	0.5	0.1	16.8
專科、大學	63.5	19.9	2.4	1.9	0.7	0.4	11.1
研究所以上	67.1	19.6	2.3	3.8	0.6	0.2	6.4
不清楚	52.2	23.3	4.3	0.8	1.8	-	17.6
<b>母親</b>							
國小及以下	60.8	14.3	2.5	-	1.4	1.7	19.2
國(初)中	48.4	29.2	5.0	2.6	1.3	0.3	13.3
高中職及五專前三年	60.9	20.5	2.6	1.6	0.6	0.3	13.7
專科、大學	64.7	20.4	2.2	2.4	0.4	0.3	9.7
研究所以上	67.8	18.9	2.9	3.3	0.8	-	6.2
不清楚	42.3	19.1	4.3	0.9	1.7	-	31.7
<b>父母親工作狀況</b>							
父母親均有工作	60.8	21.1	3.0	2.0	0.7	0.2	12.1
僅父親有工作	57.7	16.7	2.1	1.6	1.2	-	20.7
僅母親有工作	55.4	25.3	1.6	3.2	-	0.4	14.0
均無工作*	64.0	7.4	3.6	4.0	-	4.0	17.0
其他/不詳	33.2	3.0	5.1	-	3.2	-	55.5
<b>居住狀態</b>							
與父母雙方同住	70.5	22.7	3.0	2.7	0.7	0.4	-
與父母雙方及祖父母同住	70.4	24.5	3.0	1.2	0.7	0.2	-
與父母雙方、祖父母及其他親屬同住	71.8	21.5	2.7	1.8	2.2	-	-
與父或母一方同住	32.1	16.0	2.9	1.2	0.6	-	47.1
未與父母住但與祖父母同住	-	-	-	-	-	-	100.0
其他	-	-	-	-	-	-	100.0

備註：「\*」之樣本數不足30，代表性恐有不足，引用時請審慎。

表14 少年與父母親每週共同用餐之次數

中華民國111年9月

單位：人、%、次

項目別	總計		未與 父母 同住	共同用餐情形及次數					沒有
	人數	百分比		有	1-7次	8-14次	15-21 次	平均 次數	
總計	1,173,451	100.0	4.8	82.0	51.0	22.2	8.8	6.2	13.2
性別									
男	610,148	100.0	5.2	80.6	49.8	21.7	9.1	6.2	14.2
女	563,303	100.0	4.4	83.5	52.3	22.8	8.5	6.3	12.1
教育程度									
國中	562,230	100.0	4.2	85.3	49.1	24.5	11.7	7.0	10.5
高中職及五專前三年	611,221	100.0	5.4	78.9	52.7	20.0	6.1	5.5	15.7
地區別									
北部地區	540,058	100.0	3.4	83.6	53.5	22.1	8.0	6.1	13.0
中部地區	297,177	100.0	7.3	80.9	48.4	23.4	9.1	6.4	11.7
南部地區	305,750	100.0	4.1	81.3	49.3	21.6	10.4	6.4	14.6
東部地區	26,343	100.0	15.2	68.0	47.8	17.1	3.0	4.7	16.9
金馬地區	4,123	100.0	8.8	80.8	48.2	24.4	8.2	6.6	10.5
父母親婚姻狀況									
結婚，且同住一起	893,246	100.0	2.9	87.4	52.3	25.1	9.9	6.9	9.7
結婚，但不住在一起	43,658	100.0	8.6	69.2	51.0	16.1	2.2	4.1	22.1
未婚單親	9,164	100.0	17.7	64.3	49.9	5.0	9.4	3.5	18.0
未婚同居*	6,614	100.0	0.9	69.3	32.5	22.6	14.2	6.0	29.8
離婚	193,575	100.0	12.1	62.0	46.0	10.9	5.0	4.0	26.0
一方去世	25,159	100.0	8.8	78.9	47.9	22.0	9.1	5.9	12.2
父母親雙亡*	87	100.0	100.0	-	-	-	-	-	-
其他*	1,948	100.0	9.9	42.7	26.8	15.8	-	3.5	47.5

備註：「\*」之樣本數不足30，代表性恐有不足，引用時請審慎。

表14 少年與父母親每週共同用餐之次數(續)

中華民國111年9月

單位：人、%、次

項目別	總計		未與 父母 同住	共同用餐情形及次數					沒有
	人數	百分比		有	1-7次	8-14次	15-21 次	平均 次數	
<b>總計</b>	<b>1,173,451</b>	<b>100.0</b>	<b>4.8</b>	<b>82.0</b>	<b>51.0</b>	<b>22.2</b>	<b>8.8</b>	<b>6.2</b>	<b>13.2</b>
<b>父母親教育程度</b>									
<b>父親</b>									
國小及以下	12,519	100.0	3.6	63.3	49.8	11.0	2.4	3.7	33.0
國(初)中	109,926	100.0	7.2	76.4	50.5	19.6	6.3	5.4	16.5
高中職及五專前三年	342,581	100.0	5.6	80.7	51.5	20.1	9.2	6.1	13.7
專科、大學	398,307	100.0	3.5	85.8	52.1	24.0	9.7	6.6	10.7
研究所以上	153,932	100.0	2.0	88.9	49.9	29.3	9.7	7.2	9.1
不清楚	156,186	100.0	7.8	73.6	48.5	18.0	7.1	5.4	18.5
<b>母親</b>									
國小及以下	20,168	100.0	0.1	73.8	50.4	20.5	3.0	4.6	26.0
國(初)中	68,314	100.0	6.4	75.0	49.5	18.9	6.7	5.6	18.5
高中職及五專前三年	343,545	100.0	5.8	80.8	51.1	20.0	9.7	6.1	13.4
專科、大學	461,248	100.0	3.3	86.7	53.0	24.6	9.2	6.7	9.9
研究所以上	113,664	100.0	3.6	85.6	48.8	27.1	9.8	6.9	10.8
不清楚	166,512	100.0	7.9	72.5	47.3	18.3	6.9	5.3	19.5
<b>父母親工作狀況</b>									
父母親均有工作	897,551	100.0	4.2	83.7	53.0	22.2	8.4	6.2	12.1
僅父親有工作	175,848	100.0	5.3	81.8	46.3	24.2	11.4	6.9	12.9
僅母親有工作	80,143	100.0	7.3	70.5	43.7	21.0	5.9	5.2	22.1
均無工作*	8,189	100.0	8.3	65.6	41.9	6.8	16.9	5.5	26.1
其他/不詳	11,720	100.0	26.8	43.6	19.9	9.8	13.8	4.8	29.6
<b>居住狀態</b>									
與父母雙方同住	641,790	100.0	-	89.7	53.6	26.5	9.6	7.0	10.3
與父母雙方及祖父母同住	181,669	100.0	-	89.5	55.3	22.1	12.1	7.1	10.5
與父母雙方、祖父母及其他親屬同住	64,824	100.0	-	86.0	51.1	24.7	10.1	6.8	14.0
與父或母一方同住	228,293	100.0	-	73.5	52.7	14.9	6.0	4.8	26.5
未與父母住但與祖父母同住	34,473	100.0	100.0	-	-	-	-	-	-
其他	22,402	100.0	100.0	-	-	-	-	-	-

備註：「\*」之樣本數不足30，代表性恐有不足，引用時請審慎。

表15 少年每天與父母親聊天時間

		中華民國111年9月			單位：人、%			
項目別	總計		未與 父母 同住	沒有 聊天	30分鐘 以內	31~60 分鐘	61~90 分鐘	91分鐘 以上
	人數	百分比						
總計	1,173,451	100.0	4.8	7.9	49.1	26.3	6.4	5.5
性別								
男	610,148	100.0	5.2	8.0	50.6	23.8	6.5	5.9
女	563,303	100.0	4.4	7.7	47.4	29.0	6.3	5.2
教育程度								
國中	562,230	100.0	4.2	6.5	48.7	26.8	6.9	6.8
高中職及五專前三年	611,221	100.0	5.4	9.1	49.3	25.8	6.0	4.4
地區別								
北部地區	540,058	100.0	3.4	9.0	50.1	27.2	5.1	5.3
中部地區	297,177	100.0	7.3	6.0	49.2	26.1	7.1	4.2
南部地區	305,750	100.0	4.1	8.1	48.2	25.2	7.5	7.0
東部地區	26,343	100.0	15.2	3.9	37.2	22.7	13.6	7.4
金馬地區	4,123	100.0	8.8	5.9	45.1	25.2	5.0	10.0
父母親婚姻狀況								
結婚，且同住一起	893,246	100.0	2.9	6.1	49.4	28.8	7.2	5.6
結婚，但不住在一起	43,658	100.0	8.6	13.0	45.7	18.9	3.0	10.8
未婚單親	9,164	100.0	17.7	8.0	59.4	2.4	2.7	9.7
未婚同居*	6,614	100.0	0.9	5.0	69.9	24.2	-	-
離婚	193,575	100.0	12.1	15.5	47.1	17.1	4.5	3.8
一方去世	25,159	100.0	8.8	1.7	51.1	28.5	3.9	6.0
父母親雙亡*	87	100.0	100.0	-	-	-	-	-
其他*	1,948	100.0	9.9	30.5	34.0	25.6	-	-

備註：「\*」之樣本數不足30，代表性恐有不足，引用時請審慎。

表15 少年每天與父母親聊天時間(續)

中華民國111年9月

單位：人、%

項目別	總計		未與 父母 同住	沒有 聊天	30分鐘 以內	31~60 分鐘	61~90 分鐘	91分鐘 以上
	人數	百分比						
<b>總計</b>	<b>1,173,451</b>	<b>100.0</b>	<b>4.8</b>	<b>7.9</b>	<b>49.1</b>	<b>26.3</b>	<b>6.4</b>	<b>5.5</b>
<b>父母親教育程度</b>								
<b>父親</b>								
國小及以下	12,519	100.0	3.6	13.5	50.5	30.6	-	1.7
國(初)中	109,926	100.0	7.2	11.9	46.5	20.8	6.8	6.9
高中職及五專前三年	342,581	100.0	5.6	7.8	48.2	26.1	7.6	4.6
專科、大學	398,307	100.0	3.5	5.0	50.4	29.5	5.8	5.8
研究所以上	153,932	100.0	2.0	6.5	47.5	31.5	7.1	5.3
不清楚	156,186	100.0	7.8	13.5	50.6	17.0	4.8	6.3
<b>母親</b>								
國小及以下	20,168	100.0	0.1	12.0	48.2	32.0	4.6	3.1
國(初)中	68,314	100.0	6.4	12.3	51.3	20.3	3.4	6.3
高中職及五專前三年	343,545	100.0	5.8	7.9	46.5	25.5	8.8	5.6
專科、大學	461,248	100.0	3.3	5.2	48.9	30.4	6.3	5.9
研究所以上	113,664	100.0	3.6	6.3	52.0	28.1	5.4	4.6
不清楚	166,512	100.0	7.9	14.1	52.0	17.2	4.0	4.9
<b>父母親工作狀況</b>								
父母親均有工作	897,551	100.0	4.2	7.6	49.6	26.8	6.5	5.3
僅父親有工作	175,848	100.0	5.3	7.9	47.8	25.4	7.2	6.4
僅母親有工作	80,143	100.0	7.3	11.2	46.1	24.4	4.4	6.5
均無工作*	8,189	100.0	8.3	-	70.2	21.2	-	0.3
其他/不詳	11,720	100.0	26.8	11.8	34.2	19.7	3.4	4.1
<b>居住狀態</b>								
與父母雙方同住	641,790	100.0	-	6.1	50.3	30.4	7.0	6.2
與父母雙方及祖父母同住	181,669	100.0	-	6.9	53.6	25.9	7.7	6.0
與父母雙方、祖父母及其他親屬同住	64,824	100.0	-	6.9	52.5	28.5	9.0	3.0
與父或母一方同住	228,293	100.0	-	15.9	53.1	21.1	4.5	5.3
未與父母住但與祖父母同住	34,473	100.0	100.0	-	-	-	-	-
其他	22,402	100.0	100.0	-	-	-	-	-

備註：「\*」之樣本數不足30，代表性恐有不足，引用時請審慎。



表16 少年與父母親(或主要照顧者)意見不一致之原因

中華民國111年9月

單位：人、%

項目別	總計		與父親 同住	意見不一致之原因			
	人數	百分比		課業與升學 問題	工作適應 問題	交友人際 問題	個人 儀容
總計	1,173,451	100.0	84.9	38.7	4.4	9.6	8.6
性別							
男	610,148	100.0	85.0	41.1	5.6	8.7	8.1
女	563,303	100.0	84.7	36.1	3.2	10.5	9.1
教育程度							
國中	562,230	100.0	86.1	40.6	3.3	9.2	9.3
高中職及五專前三年	611,221	100.0	83.7	36.9	5.4	9.9	7.9
地區別							
北部地區	540,058	100.0	86.7	41.0	4.6	9.6	9.3
中部地區	297,177	100.0	83.5	35.8	4.2	10.1	8.8
南部地區	305,750	100.0	84.3	38.3	4.4	8.7	7.1
東部地區	26,343	100.0	68.5	30.3	3.5	15.2	7.8
金馬地區	4,123	100.0	81.1	37.4	1.7	3.5	7.2
父母親婚姻狀況							
結婚，且同住一起	893,246	100.0	96.5	43.7	4.8	9.9	9.9
結婚，但不住在一起	43,658	100.0	31.8	17.0	4.2	3.8	2.4
未婚單親	9,164	100.0	35.5	28.1	3.0	7.3	3.4
未婚同居*	6,614	100.0	92.3	40.6	11.1	26.1	-
離婚	193,575	100.0	53.9	24.4	3.0	9.1	5.0
一方去世	25,159	100.0	20.7	12.0	0.3	7.3	5.5
父母親雙亡*	87	100.0	-	-	-	-	-
其他*	1,948	100.0	50.5	50.5	29.3	21.3	-

備註：1.與父親意見不一致原因為可複選，故其加總大得於與父親同住的比率。

2.「\*」之樣本數不足30，代表性恐有不足，引用時請審慎。

表16 少年與父母親(或主要照顧者)意見不一致之原因(續1)

中華民國111年9月

單位：人、%

項目別	意見不一致之原因						未與 父親 同住
	生活習慣	購買物品	網路使用	用錢方式	其他	很少或沒有 意見不一致	
總計	37.4	9.8	33.0	15.5	1.2	18.3	15.1
性別							
男	37.0	9.7	36.0	17.6	1.1	17.4	15.0
女	37.8	10.0	29.8	13.2	1.2	19.3	15.3
教育程度							
國中	38.6	8.5	38.1	12.8	1.0	18.4	13.9
高中職及五專前三年	36.3	11.1	28.3	18.0	1.4	18.2	16.3
地區別							
北部地區	37.9	9.3	36.2	14.7	1.5	17.9	13.3
中部地區	36.8	8.5	30.9	16.2	0.5	19.7	16.5
南部地區	37.9	12.6	30.3	16.9	1.2	17.7	15.7
東部地區	26.5	4.1	20.8	9.1	1.7	17.5	31.5
金馬地區	47.5	10.5	39.4	15.4	-	12.9	18.9
父母親婚姻狀況							
結婚，且同住一起	42.8	10.9	38.0	16.3	1.0	21.6	3.5
結婚，但不住在一起	13.3	4.3	11.2	5.5	2.1	4.2	68.2
未婚單親	22.2	4.7	10.0	27.7	-	-	64.5
未婚同居*	26.2	14.8	24.8	28.1	4.1	16.1	7.7
離婚	23.4	7.2	19.1	14.5	1.8	9.5	46.1
一方去世	6.0	1.5	9.8	5.9	-	3.2	79.3
父母親雙亡*	-	-	-	-	-	-	100.0
其他*	-	-	21.3	-	29.3	-	49.5

備註：1.與父親意見不一致原因為可複選，故其加總大得於與父親同住的比率。

2.「\*」之樣本數不足30，代表性恐有不足，引用時請審慎。

表16 少年與父母親(或主要照顧者)意見不一致之原因(續2)

中華民國111年9月

單位：人、%

項目別	與母親同住	意見不一致之原因				
		課業與 升學問題	工作適應 問題	交友人際 問題	個人儀容	生活習慣
總計	86.0	41.6	4.0	13.4	11.5	40.8
性別						
男	84.6	42.7	4.7	11.1	10.9	40.7
女	87.5	40.4	3.3	15.8	12.1	40.8
教育程度						
國中	87.8	43.2	3.3	14.2	12.5	40.7
高中職及五專前三年	84.3	40.2	4.7	12.6	10.5	40.8
地區別						
北部地區	88.2	42.6	4.0	14.8	12.1	44.6
中部地區	85.1	42.5	4.2	14.1	10.8	38.7
南部地區	83.6	39.0	3.7	10.4	11.0	36.5
東部地區	79.5	41.8	5.6	11.8	11.9	35.3
金馬地區	82.4	44.7	0.7	12.5	6.9	38.0
父母親婚姻狀況						
結婚，且同住一起	95.7	47.0	4.2	14.8	12.8	45.8
結婚，但不住在一起	75.1	36.5	2.4	9.5	10.4	32.4
未婚單親	67.6	32.0	7.0	12.7	11.1	27.1
未婚同居*	99.1	26.9	6.0	25.7	14.5	35.1
離婚	46.0	22.1	3.5	6.3	6.3	21.4
一方去世	72.8	19.7	3.8	20.9	5.9	30.7
父母親雙亡*	-	-	-	-	-	-
其他*	60.9	21.3	-	15.8	-	43.8

備註：1.與母親意見不一致原因為可複選，故其加總大得於與母親同住的比率。

2.「\*」之樣本數不足30，代表性恐有不足，引用時請審慎。

表16 少年與父母親(或主要照顧者)意見不一致之原因(續3)

中華民國111年9月

單位：人、%

項目別	意見不一致之原因					未與母親 同住
	購買物品	網路使用	用錢方式	其他	很少或沒有 意見不一致	
總計	14.5	34.4	17.4	0.5	13.4	14.0
性別						
男	13.0	34.7	19.4	0.7	12.7	15.4
女	16.2	34.1	15.2	0.4	14.3	12.5
教育程度						
國中	13.0	41.0	16.2	0.5	13.6	12.2
高中職及五專前三年	15.9	28.4	18.5	0.5	13.3	15.7
地區別						
北部地區	13.5	34.9	17.9	0.6	12.7	11.8
中部地區	12.1	35.0	15.7	0.4	14.2	14.9
南部地區	18.5	33.2	18.4	0.5	13.7	16.4
東部地區	17.2	31.1	13.8	-	16.6	20.5
金馬地區	12.0	41.1	16.6	-	10.1	17.6
父母親婚姻狀況						
結婚，且同住一起	15.8	39.3	17.9	0.6	14.6	4.3
結婚，但不住在一起	13.1	30.0	21.3	-	11.3	24.9
未婚單親	6.8	17.4	15.8	-	17.8	32.4
未婚同居*	23.1	55.9	26.5	4.1	12.2	0.9
離婚	8.8	13.9	12.4	-	8.9	54.0
一方去世	16.7	29.8	25.1	-	11.6	27.2
父母親雙亡*	-	-	-	-	-	100.0
其他*	26.8	14.1	45.1	-	-	39.1

備註：1.與母親意見不一致原因為可複選，故其加總大得於與母親同住的比率。

2.「\*」之樣本數不足30，代表性恐有不足，引用時請審慎。

表16 少年與父母親(或主要照顧者)意見不一致之原因(續4)

中華民國111年9月

單位：人、%

項目別	僅與其他 主要照顧者 同住	意見不一致之原因				
		課業與 升學問題	工作適應 問題	交友人際 問題	個人儀容	生活習慣
總計	4.8	1.2	0.3	0.6	0.6	1.5
性別						
男	5.2	1.3	0.3	0.7	0.6	1.4
女	4.4	1.1	0.2	0.5	0.5	1.7
教育程度						
國中	4.2	1.0	0.3	0.4	0.4	1.5
高中職及五專前三年	5.4	1.4	0.2	0.7	0.7	1.6
地區別						
北部地區	3.4	1.0	0.1	0.7	0.6	1.2
中部地區	7.3	1.4	0.8	0.7	0.4	1.8
南部地區	4.1	1.2	0.1	0.3	0.6	1.3
東部地區	15.2	4.1	-	0.9	0.5	9.3
金馬地區	8.8	-	2.3	-	-	2.8
父母親婚姻狀況						
結婚，且同住一起	2.9	0.6	0.2	0.3	0.4	0.7
結婚，但不住在一起	8.6	0.9	0.7	-	0.3	2.1
未婚單親	17.7	0.5	-	-	0.1	12.5
未婚同居*	0.9	0.4	0.2	-	-	0.3
離婚	12.1	3.7	0.6	1.7	1.1	4.4
一方去世	8.8	3.9	-	1.4	1.2	5.6
父母親雙亡*	100.0	-	-	-	-	-
其他*	9.9	9.9	-	-	-	-

備註：1.與主要照顧者意見不一致原因為可複選，故其加總大得於僅與其他主要照顧者同住的比率。

2.「\*」之樣本數不足30，代表性恐有不足，引用時請審慎。

表16 少年與父母親(或主要照顧者)意見不一致之原因(續5)

中華民國111年9月

單位：人、%

項目別	意見不一致之原因					至少與父親 或母親一方 同住
	購買物品	網路使用	用錢方式	其他	很少或沒有 意見不一致	
總計	0.9	1.3	1.1	0.0	0.5	95.2
性別						
男	0.9	1.5	1.0	0.0	0.5	94.8
女	0.9	1.2	1.2	-	0.6	95.6
教育程度						
國中	1.2	1.5	1.2	-	0.5	95.8
高中職及五專前三年	0.6	1.2	1.0	0.0	0.6	94.6
地區別						
北部地區	0.7	0.8	0.7	-	0.3	96.6
中部地區	0.8	2.1	1.6	-	1.0	92.7
南部地區	0.7	1.4	0.7	-	0.3	95.9
東部地區	7.3	3.8	7.3	0.8	0.8	84.8
金馬地區	1.3	3.3	1.9	-	2.7	91.2
父母親婚姻狀況						
結婚，且同住一起	0.4	0.8	0.5	-	0.2	97.1
結婚，但不住在一起	3.3	0.7	2.0	-	0.7	91.4
未婚單親	6.9	6.3	11.2	-	-	82.3
未婚同居*	-	-	-	-	-	99.1
離婚	2.3	4.0	2.6	0.1	1.9	87.9
一方去世	1.5	0.3	2.6	-	0.0	91.2
父母親雙亡*	-	-	-	-	100.0	-
其他*	9.9	-	9.9	-	-	90.1

備註：1.與主要照顧者意見不一致原因為可複選，故其加總大得於僅與其他主要照顧者同住的比率。

2.「\*」之樣本數不足30，代表性恐有不足，引用時請審慎。

表16 少年與父母親(或主要照顧者)意見不一致之原因(續6)

中華民國111年9月

單位：人、%

項目別	總計		與父親 同住	意見不一致之原因			
	人數	百分比		課業與升學 問題	工作適應 問題	交友人際 問題	個人 儀容
總計	1,173,451	100.0	84.9	38.7	4.4	9.6	8.6
父母親教育程度							
父親							
國小及以下	12,519	100.0	80.0	31.0	4.9	9.2	4.9
國(初)中	109,926	100.0	83.7	26.4	9.5	10.9	9.2
高中職及五專前三年	342,581	100.0	86.4	34.7	5.9	11.1	9.6
專科、大學	398,307	100.0	89.0	44.4	2.4	8.8	8.3
研究所以上	153,932	100.0	90.3	52.4	2.8	10.8	9.9
不清楚	156,186	100.0	66.9	28.8	4.3	6.1	5.7
母親							
國小及以下	20,168	100.0	81.3	32.5	17.5	17.1	9.4
國(初)中	68,314	100.0	81.2	32.8	8.9	11.6	7.3
高中職及五專前三年	343,545	100.0	82.4	32.1	4.9	10.6	9.0
專科、大學	461,248	100.0	88.4	44.9	2.7	8.8	7.8
研究所以上	113,664	100.0	86.6	40.6	3.1	9.2	10.8
不清楚	166,512	100.0	81.0	37.0	5.8	8.3	8.8
父母親工作狀況							
父母親均有工作	897,551	100.0	88.0	39.6	4.7	10.1	8.1
僅父親有工作	175,848	100.0	90.6	45.6	5.0	9.2	10.7
僅母親有工作	80,143	100.0	43.1	16.9	0.6	5.1	8.2
均無工作*	8,189	100.0	91.4	31.7	-	11.3	12.0
其他/不詳	11,720	100.0	43.0	19.5	4.1	7.2	14.4
居住狀態							
與父母雙方同住	641,790	100.0	100.0	47.1	5.1	10.4	10.9
與父母雙方及祖父母同住	181,669	100.0	100.0	40.0	6.0	11.7	8.0
與父母雙方、祖父母及其他親屬同住	64,824	100.0	100.0	40.7	2.4	10.2	9.7
與父或母一方同住	228,293	100.0	47.1	23.1	3.0	7.8	4.4
未與父母住但與祖父母同住	34,473	100.0	-	-	-	-	-
其他	22,402	100.0	-	-	-	-	-

備註：1.與父親意見不一致原因為可複選，故其加總大得於與父親同住的比率。

2.「\*」之樣本數不足30，代表性恐有不足，引用時請審慎。

表16 少年與父母親(或主要照顧者)意見不一致之原因(續7)

中華民國111年9月

單位：人、%

項目別	意見不一致之原因						未與 父親 同住
	生活習慣	購買物品	網路使用	用錢方式	其他	很少或沒有 意見不一致	
<b>總計</b>	<b>37.4</b>	<b>9.8</b>	<b>33.0</b>	<b>15.5</b>	<b>1.2</b>	<b>18.3</b>	<b>15.1</b>
<b>父母親教育程度</b>							
<b>父親</b>							
國小及以下	30.4	9.1	27.2	33.3	2.6	19.1	20.0
國(初)中	35.6	12.2	27.5	25.9	1.2	19.2	16.3
高中職及五專前三年	36.6	11.7	30.7	19.7	1.0	19.1	13.6
專科、大學	40.6	8.8	37.4	11.9	0.8	20.1	11.0
研究所以上	40.9	8.7	39.4	11.6	1.1	14.0	9.7
不清楚	29.3	8.0	24.7	10.6	2.4	15.6	33.1
<b>母親</b>							
國小及以下	34.4	11.0	34.9	23.7	-	11.5	18.7
國(初)中	32.0	11.4	28.1	22.2	1.5	18.7	18.8
高中職及五專前三年	34.8	11.0	29.9	17.6	1.1	18.6	17.6
專科、大學	40.2	9.8	35.8	13.8	0.9	18.8	11.6
研究所以上	41.6	6.8	37.4	10.6	1.8	17.1	13.4
不清楚	34.8	8.9	30.4	15.6	1.9	17.8	19.0
<b>父母親工作狀況</b>							
父母親均有工作	38.6	10.2	34.7	15.8	1.3	19.1	12.0
僅父親有工作	38.8	11.0	34.5	16.9	0.7	17.9	9.4
僅母親有工作	22.7	5.7	13.7	9.0	1.1	10.5	56.9
均無工作*	32.0	-	29.6	18.9	-	36.5	8.6
其他/不詳	30.3	1.0	10.9	11.6	2.8	2.4	57.0
<b>居住狀態</b>							
與父母雙方同住	45.2	10.6	39.1	17.0	1.2	20.8	-
與父母雙方及祖父母同住	41.3	13.9	38.3	18.7	0.7	25.3	-
與父母雙方、祖父母及其他親屬同住	38.1	14.1	39.9	16.8	0.8	28.3	-
與父或母一方同住	21.4	5.8	17.8	12.1	1.9	7.5	52.9
未與父母住但與祖父母同住	-	-	-	-	-	-	100.0
其他	-	-	-	-	-	-	100.0

備註：1.與父親意見不一致原因為可複選，故其加總大得於與父親同住的比率。

2.「\*」之樣本數不足30，代表性恐有不足，引用時請審慎。



表16 少年與父母親(或主要照顧者)意見不一致之原因(續8)

中華民國111年9月

單位：人、%

項目別	與母親同住	意見不一致之原因				
		課業與 升學問題	工作適應 問題	交友人際 問題	個人儀容	生活習慣
<b>總計</b>	<b>86.0</b>	<b>41.6</b>	<b>4.0</b>	<b>13.4</b>	<b>11.5</b>	<b>40.8</b>
<b>父母親教育程度</b>						
<b>父親</b>						
國小及以下	77.2	39.2	6.2	4.3	14.3	42.1
國(初)中	79.5	30.9	8.6	15.1	13.5	34.7
高中職及五專前三年	83.2	34.6	4.5	12.6	11.2	37.8
專科、大學	88.9	47.8	2.2	14.5	11.4	43.8
研究所以上	93.6	52.4	3.4	12.6	12.7	44.2
不清楚	82.4	38.5	4.7	12.4	9.4	40.5
<b>母親</b>						
國小及以下	80.8	29.4	6.6	20.1	23.2	33.7
國(初)中	86.7	31.7	9.6	19.9	13.8	37.4
高中職及五專前三年	86.3	35.7	3.6	12.3	12.6	40.6
專科、大學	90.3	48.5	3.5	13.8	10.3	43.6
研究所以上	93.8	53.7	3.0	12.9	12.4	44.5
不清楚	68.3	31.9	4.3	11.2	9.4	33.0
<b>父母親工作狀況</b>						
父母親均有工作	87.9	42.8	4.2	13.2	11.3	42.0
僅父親有工作	79.3	38.3	3.1	13.7	11.4	36.9
僅母親有工作	86.0	39.4	4.2	16.0	13.9	39.2
均無工作*	83.0	37.2	3.1	16.0	19.5	25.7
其他/不詳	44.5	21.3	5.1	3.5	3.3	22.9
<b>居住狀態</b>						
與父母雙方同住	100.0	50.0	4.2	15.5	13.2	47.8
與父母雙方及祖父母同住	100.0	45.9	4.1	15.0	14.2	48.1
與父母雙方、祖父母及其他親屬同住	100.0	43.6	5.0	13.2	10.5	42.7
與父或母一方同住	52.9	24.3	4.2	9.4	7.4	24.8
未與父母住但與祖父母同住	-	-	-	-	-	-
其他	-	-	-	-	-	-

備註：1.與母親意見不一致原因為可複選，故其加總大得於與母親同住的比率。

2.「\*」之樣本數不足30，代表性恐有不足，引用時請審慎。

表16 少年與父母親(或主要照顧者)意見不一致之原因(續9)

中華民國111年9月

單位：人、%

項目別	意見不一致之原因					未與母親同住
	購買物品	網路使用	用錢方式	其他	很少或沒有意見不一致	
<b>總計</b>	<b>14.5</b>	<b>34.4</b>	<b>17.4</b>	<b>0.5</b>	<b>13.4</b>	<b>14.0</b>
<b>父母親教育程度</b>						
<b>父親</b>						
國小及以下	14.4	24.9	28.7	-	5.1	22.8
國(初)中	17.6	27.1	21.4	0.8	12.4	20.5
高中職及五專前三年	14.8	28.8	19.2	0.3	16.0	16.8
專科、大學	14.3	38.4	15.5	0.5	12.5	11.1
研究所以上	12.4	42.7	14.3	0.8	12.2	6.4
不清楚	14.4	34.4	17.5	0.6	12.9	17.6
<b>母親</b>						
國小及以下	20.2	31.9	22.3	-	10.2	19.2
國(初)中	13.3	25.7	28.0	1.0	13.4	13.3
高中職及五專前三年	17.5	31.3	20.2	0.3	15.6	13.7
專科、大學	14.5	37.1	16.4	0.4	13.5	9.7
研究所以上	9.5	43.3	13.2	1.2	12.4	6.2
不清楚	11.8	31.3	12.4	0.8	9.9	31.7
<b>父母親工作狀況</b>						
父母親均有工作	14.4	35.1	17.3	0.6	13.9	12.1
僅父親有工作	12.8	34.6	14.4	0.2	11.9	20.7
僅母親有工作	20.9	28.4	26.1	-	12.8	14.0
均無工作*	11.7	31.6	25.4	-	17.8	17.0
其他/不詳	9.4	24.4	5.5	-	5.5	55.5
<b>居住狀態</b>						
與父母雙方同住	16.2	40.9	18.7	0.8	15.3	-
與父母雙方及祖父母同住	18.7	40.1	20.6	0.5	16.2	-
與父母雙方、祖父母及其他親屬同住	13.3	41.5	17.4	0.4	19.9	-
與父或母一方同住	10.6	18.3	15.3	-	7.5	47.1
未與父母住但與祖父母同住	-	-	-	-	-	100.0
其他	-	-	-	-	-	100.0

備註：1.與母親意見不一致原因為可複選，故其加總大得於與母親同住的比率。

2.「\*」之樣本數不足30，代表性恐有不足，引用時請審慎。

表16 少年與父母親(或主要照顧者)意見不一致之原因(續10)

中華民國111年9月

單位：人、%

項目別	僅與其他 主要照顧者 同住	意見不一致之原因				
		課業與 升學問題	工作適應 問題	交友人際 問題	個人儀容	生活習慣
<b>總計</b>	<b>4.8</b>	<b>1.2</b>	<b>0.3</b>	<b>0.6</b>	<b>0.6</b>	<b>1.5</b>
<b>父母親教育程度</b>						
<b>父親</b>						
國小及以下	3.6	-	-	-	2.9	2.9
國(初)中	7.2	0.5	0.4	0.9	0.6	2.2
高中職及五專前三年	5.6	1.5	0.5	0.4	0.7	2.1
專科、大學	3.5	1.1	0.1	0.4	0.6	0.7
研究所以上	2.0	0.3	0.2	-	0.3	1.0
不清楚	7.8	2.4	0.3	1.6	0.2	2.4
<b>母親</b>						
國小及以下	0.1	-	0.1	-	0.0	-
國(初)中	6.4	1.3	1.8	-	0.5	0.7
高中職及五專前三年	5.8	1.1	0.3	0.8	0.6	1.7
專科、大學	3.3	1.0	0.1	0.2	0.5	1.4
研究所以上	3.6	0.2	0.3	0.8	0.7	0.7
不清楚	7.9	2.8	0.0	1.3	0.4	3.0
<b>父母親工作狀況</b>						
父母親均有工作	4.2	0.8	0.3	0.5	0.4	1.4
僅父親有工作	5.3	1.8	0.0	0.7	1.2	1.1
僅母親有工作	7.3	2.2	0.6	0.7	0.8	1.7
均無工作*	8.3	8.1	0.2	-	-	4.7
其他/不詳	26.8	10.1	-	7.0	-	13.6
<b>居住狀態</b>						
與父母雙方同住	-	-	-	-	-	-
與父母雙方及祖父母同住	-	-	-	-	-	-
與父母雙方、祖父母及其他親屬同住	-	-	-	-	-	-
與父或母一方同住	-	-	-	-	-	-
未與父母住但與祖父母同住	100.0	30.5	4.2	12.3	9.9	39.8
其他	100.0	16.6	7.5	11.4	13.7	19.9

備註：1.與主要照顧者意見不一致原因為可複選，故其加總大得於僅與其他主要照顧者同住的比率。

2.「\*」之樣本數不足30，代表性恐有不足，引用時請審慎。

表16 少年與父母親(或主要照顧者)意見不一致之原因(續完)

中華民國111年9月

單位：人、%

項目別	意見不一致之原因					至少與父親 或母親一方 同住
	購買物品	網路使用	用錢方式	其他	很少或沒有 意見不一致	
<b>總計</b>	<b>0.9</b>	<b>1.3</b>	<b>1.1</b>	<b>0.0</b>	<b>0.5</b>	<b>95.2</b>
<b>父母親教育程度</b>						
<b>父親</b>						
國小及以下	-	-	-	-	0.7	96.4
國(初)中	0.6	1.4	2.1	-	2.1	92.8
高中職及五專前三年	1.3	1.7	1.6	-	0.2	94.4
專科、大學	0.3	1.0	0.5	-	0.5	96.5
研究所以上	0.7	0.5	0.2	-	0.0	98.0
不清楚	1.9	2.2	1.5	0.1	0.7	92.2
<b>母親</b>						
國小及以下	-	-	-	-	-	99.9
國(初)中	1.2	0.7	0.8	-	1.4	93.6
高中職及五專前三年	0.9	1.8	1.7	-	0.6	94.2
專科、大學	0.6	1.1	0.9	-	0.3	96.7
研究所以上	0.8	0.3	-	-	0.5	96.4
不清楚	1.8	2.2	1.3	0.1	0.8	92.1
<b>父母親工作狀況</b>						
父母親均有工作	0.7	1.1	0.9	-	0.6	95.8
僅父親有工作	1.1	1.5	0.8	-	0.6	94.7
僅母親有工作	2.3	2.1	2.6	-	-	92.7
均無工作*	4.7	-	-	-	-	91.7
其他/不詳	0.3	10.8	8.2	1.9	0.8	73.2
<b>居住狀態</b>						
與父母雙方同住	-	-	-	-	-	100.0
與父母雙方及祖父母同住	-	-	-	-	-	100.0
與父母雙方、祖父母及其他親屬同住	-	-	-	-	-	100.0
與父或母一方同住	-	-	-	-	-	100.0
未與父母住但與祖父母同住	21.2	33.6	26.6	-	8.4	-
其他	13.5	18.6	15.4	1.0	14.5	-

備註：1.與主要照顧者意見不一致原因為可複選，故其加總大得於僅與其他主要照顧者同住的比率。

2.「\*」之樣本數不足30，代表性恐有不足，引用時請審慎。

表17 父母親(或主要照顧者)對少年放學後去向之了解程度

中華民國111年9月

單位：人、%

項目別	總計		總是知道	時常知道	有時知道	很少知道	從來不知道
	人數	百分比					
總計	1,173,451	100.0	61.3	22.1	9.9	4.7	2.0
性別							
男	610,148	100.0	56.5	24.0	11.0	5.8	2.7
女	563,303	100.0	66.6	20.0	8.8	3.5	1.1
教育程度							
國中	562,230	100.0	69.0	17.4	7.5	4.0	2.1
高中職及五專前三年	611,221	100.0	54.3	26.3	12.2	5.4	1.8
地區別							
北部地區	540,058	100.0	58.4	24.2	10.3	5.3	1.8
中部地區	297,177	100.0	64.5	20.9	9.2	3.3	2.1
南部地區	305,750	100.0	64.0	19.5	10.2	4.4	1.9
東部地區	26,343	100.0	57.3	19.5	6.9	12.3	4.1
金馬地區	4,123	100.0	51.0	25.2	14.4	5.6	3.9
父母親婚姻狀況							
結婚，且同住一起	893,246	100.0	64.0	21.2	9.5	3.7	1.5
結婚，但不住在一起	43,658	100.0	53.6	23.3	12.8	4.9	5.4
未婚單親	9,164	100.0	57.0	21.8	7.6	3.6	10.0
未婚同居*	6,614	100.0	50.6	31.6	13.8	4.1	-
離婚	193,575	100.0	51.1	26.0	11.2	9.5	2.3
一方去世	25,159	100.0	65.4	15.6	11.5	3.9	3.6
父母親雙亡*	87	100.0	100.0	-	-	-	-
其他*	1,948	100.0	18.2	41.4	9.9	1.3	29.3

備註：「\*」之樣本數不足30，代表性恐有不足，引用時請審慎。

表17 父母親(或主要照顧者)對少年放學後去向之了解程度(續)

中華民國111年9月

單位：人、%

項目別	總計		總是知道	時常知道	有時知道	很少知道	從來不知道
	人數	百分比					
<b>總計</b>	<b>1,173,451</b>	<b>100.0</b>	<b>61.3</b>	<b>22.1</b>	<b>9.9</b>	<b>4.7</b>	<b>2.0</b>
<b>父母親教育程度</b>							
<b>父親</b>							
國小及以下	12,519	100.0	55.2	16.6	14.8	7.6	5.8
國(初)中	109,926	100.0	56.7	19.0	11.8	9.6	2.8
高中職及五專前三年	342,581	100.0	59.8	22.3	11.6	4.6	1.8
專科、大學	398,307	100.0	63.5	24.8	7.3	3.0	1.5
研究所以上	153,932	100.0	67.9	17.4	8.2	4.4	2.1
不清楚	156,186	100.0	56.7	21.6	13.2	6.0	2.5
<b>母親</b>							
國小及以下	20,168	100.0	44.9	17.7	28.1	6.1	3.3
國(初)中	68,314	100.0	48.9	23.7	13.9	8.8	4.7
高中職及五專前三年	343,545	100.0	60.1	23.6	9.7	5.1	1.5
專科、大學	461,248	100.0	66.7	20.8	8.2	3.2	1.1
研究所以上	113,664	100.0	63.9	21.8	7.4	4.6	2.3
不清楚	166,512	100.0	54.4	22.3	13.1	6.5	3.7
<b>父母親工作狀況</b>							
父母親均有工作	897,551	100.0	61.1	22.9	9.5	4.5	2.0
僅父親有工作	175,848	100.0	63.6	20.6	9.9	4.3	1.7
僅母親有工作	80,143	100.0	60.0	18.5	13.2	7.0	1.3
均無工作*	8,189	100.0	73.7	9.4	12.1	4.8	-
其他/不詳	11,720	100.0	47.0	16.2	18.2	9.6	9.1
<b>居住狀態</b>							
與父母雙方同住	641,790	100.0	64.3	20.7	9.8	3.6	1.5
與父母雙方及祖父母同住	181,669	100.0	61.6	23.8	9.3	4.2	1.2
與父母雙方、祖父母及其他親屬同住	64,824	100.0	67.7	21.7	5.6	4.2	0.8
與父或母一方同住	228,293	100.0	54.0	25.3	10.1	7.1	3.5
未與父母住但與祖父母同住	34,473	100.0	53.4	15.6	18.1	10.1	2.9
其他	22,402	100.0	41.6	24.6	16.8	10.5	6.4

備註：「\*」之樣本數不足30，代表性恐有不足，引用時請審慎。

表18 父母親(或主要照顧者)對少年交友狀況之了解程度

中華民國111年9月

單位：人、%

項目別	總計		總是知道	時常知道	有時知道	很少知道	從來不知道
	人數	百分比					
總計	1,173,451	100.0	29.5	27.5	24.9	14.3	3.9
性別							
男	610,148	100.0	25.6	27.2	25.3	16.9	5.0
女	563,303	100.0	33.7	27.8	24.4	11.5	2.6
教育程度							
國中	562,230	100.0	32.1	26.1	23.3	14.8	3.6
高中職及五專前三年	611,221	100.0	27.0	28.7	26.3	13.9	4.1
地區別							
北部地區	540,058	100.0	28.4	28.0	25.1	14.1	4.3
中部地區	297,177	100.0	29.2	28.2	25.3	13.8	3.5
南部地區	305,750	100.0	30.6	26.0	24.5	15.6	3.3
東部地區	26,343	100.0	39.8	24.5	21.0	10.3	4.4
金馬地區	4,123	100.0	36.3	32.4	22.0	6.1	3.2
父母親婚姻狀況							
結婚，且同住一起	893,246	100.0	31.0	28.3	24.9	12.4	3.3
結婚，但不住在一起	43,658	100.0	22.5	29.9	29.8	11.7	6.0
未婚單親	9,164	100.0	31.9	33.7	14.2	15.7	4.6
未婚同居*	6,614	100.0	26.0	18.9	11.2	28.5	15.4
離婚	193,575	100.0	23.4	24.5	23.6	23.5	4.9
一方去世	25,159	100.0	33.7	18.6	33.4	10.1	4.2
父母親雙亡*	87	100.0	100.0	-	-	-	-
其他*	1,948	100.0	9.9	-	12.8	42.7	34.7

備註：「\*」之樣本數不足30，代表性恐有不足，引用時請審慎。

表18 父母親(或主要照顧者)對少年交友狀況之了解程度(續)

中華民國111年9月

單位：人、%

項目別	總計		總是知道	時常知道	有時知道	很少知道	從來不知道
	人數	百分比					
<b>總計</b>	<b>1,173,451</b>	<b>100.0</b>	<b>29.5</b>	<b>27.5</b>	<b>24.9</b>	<b>14.3</b>	<b>3.9</b>
<b>父母親教育程度</b>							
<b>父親</b>							
國小及以下	12,519	100.0	34.5	20.9	20.2	15.7	8.7
國(初)中	109,926	100.0	26.1	26.6	22.8	21.1	3.4
高中職及五專前三年	342,581	100.0	30.2	27.3	25.3	13.7	3.5
專科、大學	398,307	100.0	30.1	29.5	25.6	12.1	2.7
研究所以上	153,932	100.0	31.8	33.1	22.6	9.3	3.3
不清楚	156,186	100.0	25.9	18.4	26.3	21.4	8.0
<b>母親</b>							
國小及以下	20,168	100.0	20.0	20.5	27.8	23.1	8.5
國(初)中	68,314	100.0	27.6	21.3	25.1	19.8	6.2
高中職及五專前三年	343,545	100.0	30.3	25.9	26.4	14.5	2.8
專科、大學	461,248	100.0	31.0	31.7	23.3	11.4	2.6
研究所以上	113,664	100.0	29.6	29.4	25.3	12.2	3.6
不清楚	166,512	100.0	25.0	21.2	25.4	20.2	8.2
<b>父母親工作狀況</b>							
父母親均有工作	897,551	100.0	28.9	27.7	25.5	14.0	3.9
僅父親有工作	175,848	100.0	31.4	30.7	22.8	11.7	3.3
僅母親有工作	80,143	100.0	28.7	20.5	23.1	22.8	5.0
均無工作*	8,189	100.0	45.4	14.3	22.5	13.5	4.3
其他/不詳	11,720	100.0	38.5	16.9	20.5	22.2	1.9
<b>居住狀態</b>							
與父母雙方同住	641,790	100.0	31.0	28.1	24.7	12.8	3.5
與父母雙方及祖父母同住	181,669	100.0	31.5	28.0	24.1	14.1	2.3
與父母雙方、祖父母及其他親屬同住	64,824	100.0	31.0	26.4	28.4	10.6	3.6
與父或母一方同住	228,293	100.0	24.5	25.8	24.7	19.2	5.7
未與父母住但與祖父母同住	34,473	100.0	26.0	24.3	25.5	19.8	4.3
其他	22,402	100.0	20.6	31.7	26.5	12.7	8.6

備註：「\*」之樣本數不足30，代表性恐有不足，引用時請審慎。



表19 少年自覺家庭之經濟條件狀況

中華民國111年9月							
單位：人、%							
項目別	總計		富有	小康	普通	貧窮	不知道
	人數	百分比					
總計	1,173,451	100.0	1.0	33.7	56.6	5.0	3.7
性別							
男	610,148	100.0	1.3	34.2	54.3	6.3	3.8
女	563,303	100.0	0.6	33.1	59.0	3.6	3.6
教育程度							
國中	562,230	100.0	1.4	38.2	52.6	3.2	4.6
高中職及五專前三年	611,221	100.0	0.6	29.6	60.3	6.7	2.9
地區別							
北部地區	540,058	100.0	1.4	35.2	55.2	4.5	3.7
中部地區	297,177	100.0	0.4	37.6	51.6	6.0	4.4
南部地區	305,750	100.0	0.8	27.0	65.0	4.3	2.9
東部地區	26,343	100.0	0.7	37.8	43.4	13.0	5.1
金馬地區	4,123	100.0	1.7	35.1	52.0	4.5	6.6
父母親婚姻狀況							
結婚，且同住一起	893,246	100.0	1.2	37.0	55.1	3.6	3.1
結婚，但不住在一起	43,658	100.0	0.8	33.9	58.9	1.3	5.1
未婚單親	9,164	100.0	-	12.0	81.7	6.0	0.3
未婚同居*	6,614	100.0	5.3	11.1	64.3	9.6	9.8
離婚	193,575	100.0	0.3	21.5	62.0	10.9	5.3
一方去世	25,159	100.0	-	26.3	53.6	13.0	7.1
父母親雙亡*	87	100.0	-	-	100.0	-	-
其他*	1,948	100.0	-	15.8	28.1	25.6	30.5

備註：「\*」之樣本數不足30，代表性恐有不足，引用時請審慎。

表19 少年自覺家庭之經濟條件狀況(續)

中華民國111年9月

單位：人、%

項目別	總計		富有	小康	普通	貧窮	不知道
	人數	百分比					
<b>總計</b>	<b>1,173,451</b>	<b>100.0</b>	<b>1.0</b>	<b>33.7</b>	<b>56.6</b>	<b>5.0</b>	<b>3.7</b>
<b>父母親教育程度</b>							
<b>父親</b>							
國小及以下	12,519	100.0	1.9	14.4	51.6	21.6	10.5
國(初)中	109,926	100.0	1.2	18.1	63.4	12.6	4.7
高中職及五專前三年	342,581	100.0	0.3	23.9	66.0	6.4	3.4
專科、大學	398,307	100.0	0.9	42.2	53.1	1.6	2.2
研究所以上	153,932	100.0	2.7	58.0	35.0	1.7	2.5
不清楚	156,186	100.0	0.8	22.2	61.7	7.2	8.2
<b>母親</b>							
國小及以下	20,168	100.0	0.1	17.0	61.9	18.1	3.0
國(初)中	68,314	100.0	0.5	17.4	62.8	14.1	5.2
高中職及五專前三年	343,545	100.0	0.6	25.8	63.9	6.4	3.3
專科、大學	461,248	100.0	1.2	42.5	51.9	2.4	1.9
研究所以上	113,664	100.0	2.0	55.8	38.4	0.8	3.0
不清楚	166,512	100.0	0.7	19.4	63.6	6.8	9.5
<b>父母親工作狀況</b>							
父母親均有工作	897,551	100.0	1.1	34.4	57.7	3.6	3.3
僅父親有工作	175,848	100.0	1.0	37.7	52.2	5.3	3.8
僅母親有工作	80,143	100.0	-	21.8	55.7	16.4	6.1
均無工作*	8,189	100.0	0.2	18.2	47.6	22.3	11.7
其他/不詳	11,720	100.0	-	16.0	47.9	22.7	13.4
<b>居住狀態</b>							
與父母雙方同住	641,790	100.0	1.1	38.1	54.1	3.9	2.9
與父母雙方及祖父母同住	181,669	100.0	1.3	33.3	58.2	3.0	4.1
與父母雙方、祖父母及其他親屬同住	64,824	100.0	1.4	33.5	59.0	3.9	2.2
與父或母一方同住	228,293	100.0	0.6	23.0	62.4	9.3	4.7
未與父母住但與祖父母同住	34,473	100.0	0.0	28.4	52.9	8.4	10.3
其他	22,402	100.0	-	31.0	54.9	6.8	7.2

備註：「\*」之樣本數不足30，代表性恐有不足，引用時請審慎。

表20 少年過去一個月零用錢金額

項目別	中華民國111年9月									
	總計		完全 沒有	未滿 500元	500- 999元	1,000- 1,999 元	2,000- 2,999 元	3,000- 3,999 元	4,000- 4,999 元	5,000 元以 上
	人數	百分 比								
總計	1,173,451	100.0	24.4	21.1	14.6	17.2	11.8	5.1	2.5	3.3
性別										
男	610,148	100.0	22.8	20.0	14.2	17.4	13.6	5.1	2.8	4.0
女	563,303	100.0	26.1	22.3	15.0	17.0	9.8	5.1	2.2	2.4
教育程度										
國中	562,230	100.0	28.4	28.7	15.3	14.9	7.0	3.7	0.7	1.2
高中職及五專前三年	611,221	100.0	20.7	14.1	13.9	19.3	16.2	6.4	4.2	5.1
地區別										
北部地區	540,058	100.0	23.9	19.7	13.2	18.6	12.9	5.0	3.1	3.6
中部地區	297,177	100.0	24.0	24.1	16.3	15.3	10.2	4.5	1.9	3.7
南部地區	305,750	100.0	25.8	21.7	14.7	16.0	11.4	6.1	2.0	2.3
東部地區	26,343	100.0	23.0	9.5	24.4	24.8	10.5	2.0	2.7	3.1
金馬地區	4,123	100.0	18.8	24.8	10.8	16.3	19.6	4.4	4.0	1.2
父母親婚姻狀況										
結婚，且同住一起	893,246	100.0	25.6	22.3	14.4	16.1	11.4	4.8	2.5	2.9
結婚，但不住在一起	43,658	100.0	25.4	22.2	13.8	14.7	13.0	6.1	2.2	2.6
未婚單親	9,164	100.0	17.0	13.1	28.5	5.3	32.0	-	1.5	2.4
未婚同居*	6,614	100.0	23.9	10.2	9.8	33.4	8.2	12.6	-	1.8
離婚	193,575	100.0	19.4	15.8	15.4	21.2	13.3	6.7	2.9	5.2
一方去世	25,159	100.0	19.1	21.8	12.1	30.1	7.8	2.6	2.0	4.4
父母親雙亡*	87	100.0	-	-	-	100.0	-	-	-	-
其他*	1,948	100.0	45.1	36.7	12.8	5.4	-	-	-	-

備註：「\*」之樣本數不足30，代表性恐有不足，引用時請審慎。

表20 少年過去一個月零用錢金額(續)

中華民國111年9月

單位：人、%

項目別	總計		完全沒有	未滿500元	500-999元	1,000-1,999元	2,000-2,999元	3,000-3,999元	4,000-4,999元	5,000元以上
	人數	百分比								
<b>總計</b>	<b>1,173,451</b>	<b>100.0</b>	<b>24.4</b>	<b>21.1</b>	<b>14.6</b>	<b>17.2</b>	<b>11.8</b>	<b>5.1</b>	<b>2.5</b>	<b>3.3</b>
<b>父母親教育程度</b>										
<b>父親</b>										
國小及以下	12,519	100.0	33.4	26.4	6.5	13.9	13.5	0.3	-	6.1
國(初)中	109,926	100.0	21.4	20.1	14.3	17.9	12.1	5.5	1.4	7.3
高中職及五專前三年	342,581	100.0	21.9	20.7	14.8	16.8	12.8	6.8	3.2	2.9
專科、大學	398,307	100.0	24.3	21.1	14.2	18.2	13.0	4.6	2.2	2.2
研究所以上	153,932	100.0	30.3	18.5	15.4	15.3	11.8	3.4	3.1	2.2
不清楚	156,186	100.0	25.7	24.9	15.3	17.1	6.1	4.3	2.0	4.7
<b>母親</b>										
國小及以下	20,168	100.0	20.3	21.0	9.0	15.3	10.7	9.5	5.3	8.9
國(初)中	68,314	100.0	26.6	25.7	14.5	14.3	9.1	4.7	1.1	3.9
高中職及五專前三年	343,545	100.0	22.0	19.1	15.7	18.2	12.3	6.7	2.5	3.4
專科、大學	461,248	100.0	23.0	21.7	14.6	18.5	12.6	4.1	2.8	2.7
研究所以上	113,664	100.0	35.1	18.8	12.3	12.3	14.2	2.7	2.4	2.3
不清楚	166,512	100.0	25.4	23.3	14.7	16.3	8.2	6.0	1.9	4.3
<b>父母親工作狀況</b>										
父母親均有工作	897,551	100.0	24.3	21.6	13.9	16.5	12.3	5.2	2.7	3.4
僅父親有工作	175,848	100.0	26.3	19.2	14.7	18.6	11.0	5.4	1.9	2.8
僅母親有工作	80,143	100.0	19.4	19.7	20.9	22.5	9.4	4.2	2.1	1.8
均無工作*	8,189	100.0	38.5	21.4	15.5	19.6	0.2	-	-	4.8
其他/不詳	11,720	100.0	24.0	22.1	18.6	13.2	10.0	5.5	1.2	5.5
<b>居住狀態</b>										
與父母雙方同住	641,790	100.0	25.7	21.7	14.3	17.3	11.0	4.3	2.4	3.2
與父母雙方及祖父母同住	181,669	100.0	23.7	22.7	15.7	15.3	12.4	5.3	2.9	2.1
與父母雙方、祖父母及其他親屬同住	64,824	100.0	23.3	28.5	13.9	11.1	11.7	6.4	3.3	1.9
與父或母一方同住	228,293	100.0	22.7	19.2	14.3	19.1	12.3	6.1	2.1	4.3
未與父母住但與祖父母同住	34,473	100.0	16.0	10.5	20.2	24.7	10.9	10.0	1.2	6.5
其他	22,402	100.0	25.2	6.9	9.8	18.9	25.4	4.0	5.7	4.3

備註：「\*」之樣本數不足30，代表性恐有不足，引用時請審慎。

表21 少年零用錢之主要來源

中華民國111年9月

單位：人、%

項目別	總計		完全沒有 零用錢	零用錢來源		
	人數	百分比		父母親或 家人供給	自己工作 所得	其他
總計	1,173,451	100.0	24.4	70.2	4.7	0.6
性別						
男	610,148	100.0	22.8	70.1	6.6	0.5
女	563,303	100.0	26.1	70.4	2.7	0.8
教育程度						
國中	562,230	100.0	28.4	69.4	1.4	0.8
高中職及五專前三年	611,221	100.0	20.7	71.0	7.8	0.5
地區別						
北部地區	540,058	100.0	23.9	71.9	3.6	0.6
中部地區	297,177	100.0	24.0	68.8	6.3	0.9
南部地區	305,750	100.0	25.8	68.5	5.2	0.4
東部地區	26,343	100.0	23.0	71.0	5.0	1.0
金馬地區	4,123	100.0	18.8	77.0	3.8	0.4
父母親婚姻狀況						
結婚，且同住一起	893,246	100.0	25.6	69.5	4.2	0.8
結婚，但不住在一起	43,658	100.0	25.4	67.3	7.3	-
未婚單親	9,164	100.0	17.0	79.0	4.0	-
未婚同居*	6,614	100.0	23.9	63.8	12.0	0.2
離婚	193,575	100.0	19.4	73.2	7.0	0.4
一方去世	25,159	100.0	19.1	78.8	2.1	-
父母親雙亡*	87	100.0	-	-	-	100.0
其他*	1,948	100.0	45.1	54.9	-	-

備註：「\*」之樣本數不足30，代表性恐有不足，引用時請審慎。

表21 少年零用錢之主要來源(續)

中華民國111年9月

單位：人、%

項目別	總計		完全沒有 零用錢	零用錢來源		
	人數	百分比		父母親或 家人供給	自己工作 所得	其他
<b>總計</b>	<b>1,173,451</b>	<b>100.0</b>	<b>24.4</b>	<b>70.2</b>	<b>4.7</b>	<b>0.6</b>
<b>父母親教育程度</b>						
<b>父親</b>						
國小及以下	12,519	100.0	33.4	59.2	6.7	0.7
國(初)中	109,926	100.0	21.4	64.8	13.4	0.4
高中職及五專前三年	342,581	100.0	21.9	70.8	6.8	0.5
專科、大學	398,307	100.0	24.3	72.8	2.1	0.8
研究所以上	153,932	100.0	30.3	66.4	1.9	1.4
不清楚	156,186	100.0	25.7	71.0	3.2	0.1
<b>母親</b>						
國小及以下	20,168	100.0	20.3	64.5	15.0	0.1
國(初)中	68,314	100.0	26.6	65.2	7.2	1.0
高中職及五專前三年	343,545	100.0	22.0	71.3	6.5	0.2
專科、大學	461,248	100.0	23.0	73.3	2.7	1.0
研究所以上	113,664	100.0	35.1	61.8	2.1	1.1
不清楚	166,512	100.0	25.4	68.0	6.4	0.2
<b>父母親工作狀況</b>						
父母親均有工作	897,551	100.0	24.3	70.2	4.7	0.7
僅父親有工作	175,848	100.0	26.3	68.5	4.9	0.3
僅母親有工作	80,143	100.0	19.4	75.1	4.5	1.0
均無工作*	8,189	100.0	38.5	56.5	4.8	0.2
其他/不詳	11,720	100.0	24.0	71.2	3.1	1.7
<b>居住狀態</b>						
與父母雙方同住	641,790	100.0	25.7	69.6	3.7	0.9
與父母雙方及祖父母同住	181,669	100.0	23.7	70.9	5.2	0.3
與父母雙方、祖父母及其他親屬同住	64,824	100.0	23.3	70.8	5.5	0.4
與父或母一方同住	228,293	100.0	22.7	70.8	6.2	0.3
未與父母住但與祖父母同住	34,473	100.0	16.0	74.3	9.6	0.0
其他	22,402	100.0	25.2	67.7	6.3	0.9

備註：「\*」之樣本數不足30，代表性恐有不足，引用時請審慎。

表22 少年零用錢花費用途

中華民國111年9月

單位：人、%

項目別	人數	完全 沒有 零用錢	花費用途				
			吃零食 喝飲料	儲蓄	購買圖書 與文具	購買 衣服、 零碎物	旅遊及 戶外活動 費用
總計	1,173,451	24.4	43.6	36.0	25.7	24.9	13.2
性別							
男	610,148	22.8	43.5	39.7	19.8	16.1	13.7
女	563,303	26.1	43.8	32.0	32.1	34.4	12.7
教育程度							
國中	562,230	28.4	43.7	35.7	25.6	18.6	9.3
高中職及五專前三年	611,221	20.7	43.6	36.3	25.8	30.6	16.8
地區別							
北部地區	540,058	23.9	44.5	37.3	27.0	23.7	12.3
中部地區	297,177	24.0	45.5	35.6	26.4	26.2	14.7
南部地區	305,750	25.8	39.5	34.1	22.8	25.5	13.4
東部地區	26,343	23.0	50.2	35.9	24.6	25.8	13.1
金馬地區	4,123	18.8	55.8	35.8	32.1	26.4	13.0
父母親婚姻狀況							
結婚，且同住一起	893,246	25.6	42.9	37.6	25.6	23.6	12.8
結婚，但不住在一起	43,658	25.4	40.1	24.9	18.9	23.0	15.2
未婚單親	9,164	17.0	60.8	24.3	39.9	35.3	8.5
未婚同居*	6,614	23.9	30.3	34.6	38.0	20.0	2.2
離婚	193,575	19.4	47.2	31.5	27.3	30.8	15.3
一方去世	25,159	19.1	44.6	36.5	22.2	25.1	11.8
父母親雙亡*	87	-	-	-	-	100.0	-
其他*	1,948	45.1	49.5	43.8	5.4	-	-

備註：1.本題為可複選，故其加總百分比得大於100%。

2.「\*」之樣本數不足30，代表性恐有不足，引用時請審慎。

表22 少年零用錢花費用途(續1)

中華民國111年9月

單位：人、%

項目別	花費用途								
	電動玩具、 線上遊戲 或手機遊戲	購買3C 用品	電影、 KTV	手機 通話費	購買 美妝 產品	購買 專輯	上網 費用	影音平台 訂閱費用	其他
總計	10.6	6.6	6.4	5.0	3.9	3.4	2.1	1.8	1.2
性別									
男	16.9	9.7	6.3	5.7	0.7	0.8	3.0	2.4	1.4
女	3.8	3.4	6.5	4.2	7.4	6.2	1.2	1.3	1.1
教育程度									
國中	10.6	5.5	3.5	4.2	2.1	3.1	1.5	0.9	0.9
高中職及五專前三年	10.7	7.7	9.0	5.7	5.6	3.6	2.8	2.7	1.5
地區別									
北部地區	11.1	6.1	5.6	4.6	4.1	4.3	2.2	2.2	1.3
中部地區	10.7	6.8	6.5	4.2	3.3	2.2	1.3	2.1	0.6
南部地區	10.1	7.3	7.5	6.3	4.1	3.1	2.8	1.1	1.7
東部地區	6.1	5.6	6.4	6.2	4.7	0.7	1.2	0.7	1.0
金馬地區	8.7	9.8	8.2	1.9	1.9	4.1	1.5	0.4	0.9
父母親婚姻狀況									
結婚，且同住一起	10.2	6.1	5.2	4.3	3.2	3.6	1.4	1.7	1.1
結婚，但不住在一起	14.9	11.3	13.8	4.2	4.0	4.4	5.4	3.0	1.0
未婚單親	9.0	25.1	9.4	6.9	6.8	-	-	-	-
未婚同居*	28.7	12.4	5.8	14.0	-	-	7.0	-	0.2
離婚	10.2	6.9	10.3	7.3	6.7	2.6	4.2	2.2	1.6
一方去世	16.6	6.0	3.5	10.9	7.2	2.2	6.4	3.0	3.2
父母親雙亡*	-	-	-	100.0	-	-	-	-	-
其他*	38.3	5.4	-	-	-	-	-	-	-

備註：1.本題為可複選，故其加總百分比得大於100%。

2.「\*」之樣本數不足30，代表性恐有不足，引用時請審慎。



表22 少年零用錢花費用途(續2)

中華民國111年9月

單位：人、%

項目別	人數	完全 沒有 零用錢	花費用途				
			吃零食 喝飲料	儲蓄	購買圖書 與文具	購買 衣服、 零碎物	旅遊及 戶外活動 費用
<b>總計</b>	<b>1,173,451</b>	<b>24.4</b>	<b>43.6</b>	<b>36.0</b>	<b>25.7</b>	<b>24.9</b>	<b>13.2</b>
<b>父母親教育程度</b>							
<b>父親</b>							
國小及以下	12,519	33.4	34.9	32.2	10.1	30.7	16.0
國(初)中	109,926	21.4	45.6	32.7	22.9	26.0	15.7
高中職及五專前三年	342,581	21.9	45.3	35.0	25.5	28.9	15.0
專科、大學	398,307	24.3	43.1	38.8	28.4	23.3	13.8
研究所以上	153,932	30.3	38.7	39.5	23.9	19.9	9.3
不清楚	156,186	25.7	45.7	30.4	24.5	23.7	9.6
<b>母親</b>							
國小及以下	20,168	20.3	43.2	32.3	27.5	21.9	23.8
國(初)中	68,314	26.6	37.2	32.3	21.6	25.4	10.3
高中職及五專前三年	343,545	22.0	46.0	34.1	26.5	27.5	14.4
專科、大學	461,248	23.0	43.2	40.8	28.0	25.0	12.7
研究所以上	113,664	35.1	37.9	35.6	22.9	17.8	11.3
不清楚	166,512	25.4	46.6	28.9	21.2	23.8	13.3
<b>父母親工作狀況</b>							
父母親均有工作	897,551	24.3	43.7	36.7	25.4	25.6	13.6
僅父親有工作	175,848	26.3	43.3	34.1	25.9	21.9	11.7
僅母親有工作	80,143	19.4	43.9	34.7	28.7	23.7	12.3
均無工作*	8,189	38.5	40.8	31.5	15.0	13.1	8.7
其他/不詳	11,720	24.0	45.5	20.7	32.3	30.2	15.5
<b>居住狀態</b>							
與父母雙方同住	641,790	25.7	41.4	37.4	27.2	23.0	12.4
與父母雙方及祖父母同住	181,669	23.7	49.3	37.7	24.2	27.0	13.4
與父母雙方、祖父母及其他親屬同住	64,824	23.3	43.3	42.5	25.2	23.3	15.3
與父或母一方同住	228,293	22.7	44.0	30.5	24.6	28.2	14.0
未與父母住但與祖父母同住	34,473	16.0	50.0	33.4	19.3	28.9	15.1
其他	22,402	25.2	49.0	24.9	17.8	25.6	16.9

備註：1.本題為可複選，故其加總百分比得大於100%。

2.「\*」之樣本數不足30，代表性恐有不足，引用時請審慎。

表22 少年零用錢花費用途(續完)

中華民國111年9月

單位：人、%

項目別	花費用途								
	電動玩具、 線上遊戲 或手機遊戲	購買3C 用品	電影、 KTV	手機 通話費	購買 美妝 產品	購買 專輯	上網 費用	影音平台 訂閱費用	其他
<b>總計</b>	<b>10.6</b>	<b>6.6</b>	<b>6.4</b>	<b>5.0</b>	<b>3.9</b>	<b>3.4</b>	<b>2.1</b>	<b>1.8</b>	<b>1.2</b>
<b>父母親教育程度</b>									
<b>父親</b>									
國小及以下	5.0	4.7	2.6	11.5	8.5	5.0	1.1	-	-
國(初)中	10.1	11.2	8.6	10.3	2.5	1.2	3.7	1.6	1.5
高中職及五專前三年	10.5	6.7	7.9	4.9	5.3	2.9	1.2	1.8	0.7
專科、大學	11.3	6.0	5.9	3.9	3.9	4.2	1.9	2.2	1.4
研究所以上	10.1	6.3	4.4	2.4	2.6	3.8	1.6	2.9	1.4
不清楚	10.7	5.4	4.7	6.2	3.1	3.1	4.3	0.3	1.6
<b>母親</b>									
國小及以下	11.0	11.3	2.9	18.8	5.6	-	5.2	-	0.1
國(初)中	7.4	4.1	9.7	9.2	3.0	3.2	2.9	2.1	1.4
高中職及五專前三年	10.7	7.5	6.3	4.6	5.5	2.5	1.8	1.5	1.0
專科、大學	11.9	6.4	6.3	4.4	3.2	4.5	1.5	2.1	1.6
研究所以上	8.8	4.3	4.6	2.6	3.2	2.8	0.9	3.2	1.2
不清楚	9.4	7.5	6.7	5.5	3.3	2.7	4.9	0.9	0.8
<b>父母親工作狀況</b>									
父母親均有工作	10.6	6.6	6.5	4.8	3.9	3.6	1.7	1.7	1.0
僅父親有工作	10.6	7.8	5.5	4.4	3.5	3.0	3.8	2.7	0.9
僅母親有工作	11.3	4.7	6.9	8.5	4.4	2.8	3.7	1.6	4.5
均無工作*	9.9	3.4	-	7.8	3.9	-	3.2	-	4.1
其他/不詳	8.6	6.6	11.2	3.8	6.4	-	0.1	2.5	-
<b>居住狀態</b>									
與父母雙方同住	10.3	6.4	5.2	4.3	3.1	3.7	1.6	1.7	0.9
與父母雙方及祖父母同住	7.9	6.0	6.4	4.0	3.5	3.4	1.1	1.7	1.4
與父母雙方、祖父母及其他親屬同住	11.6	4.6	4.8	7.3	6.4	2.5	1.8	1.1	1.3
與父或母一方同住	12.2	7.2	8.9	7.0	5.9	2.8	4.7	2.7	1.9
未與父母住但與祖父母同住	11.0	13.0	9.3	2.3	5.9	4.3	2.0	0.4	2.3
其他	20.7	8.7	13.6	9.2	1.1	1.7	1.2	3.8	-

備註：1.本題為可複選，故其加總百分比得大於100%。

2.「\*」之樣本數不足30，代表性恐有不足，引用時請審慎。

表23 少年對於因COVID-19疫情感到困擾的問題

中華民國111年9月

單位：人、%

項目別	人數	完全沒有	因COVID-19疫情感到困擾問題					
			學校課業	健康疾病	交友人際	家庭經濟問題	親子關係	其他
總計	1,173,451	43.5	34.6	29.0	15.3	12.6	3.8	1.7
性別								
男	610,148	45.8	32.2	27.8	16.3	12.4	3.8	1.7
女	563,303	41.1	37.2	30.2	14.1	12.8	3.9	1.8
教育程度								
國中	562,230	48.0	32.9	26.5	11.9	10.6	3.9	1.6
高中職及五專前三年	611,221	39.4	36.1	31.3	18.4	14.4	3.7	1.8
地區別								
北部地區	540,058	42.9	35.7	29.8	16.5	12.0	4.5	1.9
中部地區	297,177	43.3	36.6	28.2	15.8	11.1	4.2	1.3
南部地區	305,750	44.7	31.5	28.4	13.0	14.5	2.2	1.7
東部地區	26,343	45.7	26.1	26.8	9.9	19.2	4.3	5.0
金馬地區	4,123	46.6	31.4	28.6	21.5	10.2	4.5	1.3
父母親婚姻狀況								
結婚，且同住一起	893,246	42.5	35.9	29.5	15.8	11.8	3.7	1.8
結婚，但不住在一起	43,658	48.8	33.2	23.4	12.1	9.1	6.1	1.1
未婚單親	9,164	38.8	21.2	43.7	9.9	38.9	7.8	2.7
未婚同居*	6,614	47.4	34.6	16.4	10.3	26.9	5.3	-
離婚	193,575	46.1	29.6	27.0	14.5	14.9	3.9	2.0
一方去世	25,159	46.9	33.9	34.6	10.0	17.8	2.6	-
父母親雙亡*	87	100.0	-	-	-	-	-	-
其他*	1,948	74.3	15.8	-	25.7	-	-	-

備註：1.本題為可複選，故其加總百分比得大於100%。

2.「\*」之樣本數不足30，代表性恐有不足，引用時請審慎。

表23 少年對於因COVID-19疫情感到困擾的問題(續)

中華民國111年9月

單位：人、%

項目別	人數	完全沒有	因COVID-19疫情感到困擾問題					
			學校課業	健康疾病	交友人際	家庭經濟問題	親子關係	其他
<b>總計</b>	<b>1,173,451</b>	<b>43.5</b>	<b>34.6</b>	<b>29.0</b>	<b>15.3</b>	<b>12.6</b>	<b>3.8</b>	<b>1.7</b>
<b>父母親教育程度</b>								
<b>父親</b>								
國小及以下	12,519	48.2	46.2	17.9	11.1	19.3	2.8	-
國(初)中	109,926	40.6	31.9	36.4	12.9	23.2	3.2	1.2
高中職及五專前三年	342,581	44.3	31.2	29.3	15.1	15.2	3.6	1.4
專科、大學	398,307	39.9	39.3	29.6	16.8	10.0	4.4	2.2
研究所以上	153,932	43.8	36.9	26.6	17.1	7.1	4.2	2.2
不清楚	156,186	52.4	28.8	24.5	11.8	11.1	3.0	1.4
<b>母親</b>								
國小及以下	20,168	35.7	52.1	29.4	42.3	19.4	2.5	-
國(初)中	68,314	40.4	33.4	30.0	13.3	27.0	3.7	-
高中職及五專前三年	343,545	42.4	32.5	32.8	15.3	14.8	4.0	1.6
專科、大學	461,248	43.2	36.2	28.5	14.8	9.9	4.0	2.1
研究所以上	113,664	41.1	38.2	26.7	18.4	5.9	4.9	3.5
不清楚	166,512	50.8	30.5	23.6	12.0	13.3	2.4	0.8
<b>父母親工作狀況</b>								
父母親均有工作	897,551	43.0	35.0	29.0	15.9	12.5	3.9	1.8
僅父親有工作	175,848	46.1	34.7	27.1	13.2	9.6	3.3	1.1
僅母親有工作	80,143	44.8	29.3	29.7	13.0	18.5	4.7	2.4
均無工作*	8,189	35.2	44.8	32.2	21.2	21.6	0.2	3.9
其他/不詳	11,720	43.1	28.3	43.8	8.8	16.0	4.1	-
<b>居住狀態</b>								
與父母雙方同住	641,790	42.9	35.4	28.7	16.4	11.6	3.6	1.9
與父母雙方及祖父母同住	181,669	43.7	34.9	31.6	12.9	13.9	2.7	1.9
與父母雙方、祖父母及其他親屬同住	64,824	39.4	39.9	31.7	15.8	11.3	5.7	0.6
與父或母一方同住	228,293	46.6	33.2	26.1	14.2	13.9	4.2	1.7
未與父母住但與祖父母同住	34,473	43.4	23.2	26.9	11.1	18.8	10.4	1.6
其他	22,402	39.1	24.0	40.0	18.3	12.2	1.5	0.6

備註：1.本題為可複選，故其加總百分比得大於100%。

2.「\*」之樣本數不足30，代表性恐有不足，引用時請審慎。

表24 除COVID-19疫情外，少年對目前生活中感到困擾的問題

中華民國111年9月

單位：人、%

項目別	人數	完全沒有	有困擾的問題							
			學校課業	未來前途	交友人際	容貌外表	選擇就讀學校	零用錢不夠	感情問題	健康疾病
總計	1,173,451	28.9	44.0	28.4	16.8	15.5	14.7	9.3	8.5	7.1
性別										
男	610,148	34.1	38.2	25.7	13.6	9.2	13.1	10.0	8.1	6.8
女	563,303	23.3	50.3	31.3	20.1	22.3	16.3	8.6	8.9	7.5
教育程度										
國中	562,230	32.6	42.9	22.5	15.5	14.5	15.7	7.2	7.1	6.9
高中職及五專前三年	611,221	25.5	45.0	33.8	17.9	16.4	13.7	11.3	9.8	7.4
地區別										
北部地區	540,058	25.2	47.9	28.6	19.3	16.3	15.0	9.8	9.0	7.2
中部地區	297,177	28.5	44.0	30.4	15.3	15.2	15.6	10.2	7.9	6.2
南部地區	305,750	35.3	38.1	26.2	14.3	14.9	13.4	7.3	8.2	7.8
東部地區	26,343	36.2	32.7	26.6	8.1	8.8	13.4	14.3	8.2	8.6
金馬地區	4,123	35.7	38.5	20.1	20.8	14.5	4.9	10.7	13.0	6.8
父母親婚姻狀況										
結婚，且同住一起	893,246	28.1	46.7	29.0	17.3	14.9	15.6	8.5	8.0	7.2
結婚，但不住在一起	43,658	33.4	39.1	19.6	16.8	10.5	14.9	12.7	6.9	7.5
未婚單親	9,164	32.5	17.6	18.1	9.0	5.8	6.5	14.4	4.4	18.1
未婚同居*	6,614	40.1	24.8	28.5	20.1	11.6	12.5	6.7	16.5	1.9
離婚	193,575	30.5	35.5	28.4	14.7	20.6	11.4	11.9	11.2	5.6
一方去世	25,159	36.1	38.7	22.2	13.7	9.3	11.7	9.1	6.1	13.9
父母親雙亡*	87	100.0	-	-	-	-	-	-	-	-
其他*	1,948	12.8	6.7	50.5	25.7	25.6	-	25.6	1.3	-

備註：1.本題為可複選，故其加總百分比得大於100%。

2.「\*」之樣本數不足30，代表性恐有不足，引用時請審慎。

表24 除COVID-19疫情外，少年對目前生活中感到困擾的問題(續1)

中華民國111年9月

單位：人、%

項目別	有困擾的問題										
	家庭 經濟 問題	親子 關係	選擇或 尋找 工作	父母親 感情 不佳	政黨 或 政治	性 傾向	手足 互動	師生 互動	性 問題	同儕 霸凌	其他
<b>總計</b>	<b>6.7</b>	<b>4.5</b>	<b>3.2</b>	<b>2.6</b>	<b>2.0</b>	<b>1.8</b>	<b>1.7</b>	<b>1.6</b>	<b>0.9</b>	<b>0.6</b>	<b>0.7</b>
<b>性別</b>											
男	6.4	3.6	4.1	2.2	3.2	2.2	1.4	1.2	1.5	0.6	0.6
女	7.1	5.5	2.3	3.1	0.6	1.4	1.9	2.0	0.4	0.6	0.7
<b>教育程度</b>											
國中	5.1	4.4	1.9	3.0	1.4	1.5	1.7	1.6	0.8	0.7	0.4
高中職及五專前三年	8.3	4.5	4.5	2.3	2.5	2.1	1.6	1.6	1.1	0.5	0.9
<b>地區別</b>											
北部地區	5.4	5.6	3.6	2.7	2.8	2.4	1.4	1.7	1.4	0.8	0.5
中部地區	7.9	3.5	2.7	2.5	1.8	1.8	2.0	1.6	0.6	0.2	0.3
南部地區	7.5	3.2	3.0	2.4	0.9	1.1	1.8	1.4	0.5	0.6	1.4
東部地區	12.6	5.3	4.4	5.4	0.7	-	1.3	1.0	0.9	-	0.4
金馬地區	2.3	11.5	2.3	-	0.4	-	2.8	-	0.9	1.8	-
<b>父母親婚姻狀況</b>											
結婚，且同住一起	5.8	3.9	2.8	2.4	2.2	1.7	1.7	1.6	0.9	0.6	0.6
結婚，但不住在一起	5.4	11.6	5.1	5.4	2.1	2.0	1.3	2.8	1.1	0.6	-
未婚單親	14.3	3.6	4.2	7.4	0.3	-	-	4.2	4.2	2.4	17.8
未婚同居*	15.2	14.8	-	-	7.0	0.3	-	-	-	-	-
離婚	10.5	5.2	4.4	3.5	1.2	2.3	1.4	1.3	1.0	0.8	0.3
一方去世	10.2	4.5	2.8	-	0.4	2.4	1.6	2.7	-	-	-
父母親雙亡*	-	-	-	-	-	-	-	-	-	-	-
其他*	-	6.7	54.8	-	-	-	15.8	-	-	-	29.3

備註：1.本題為可複選，故其加總百分比得大於100%。

2.「\*」之樣本數不足30，代表性恐有不足，引用時請審慎。

表24 除COVID-19疫情外，少年對目前生活中感到困擾的問題(續2)

中華民國111年9月

單位：人、%

項目別	人數	完全沒有	有困擾的問題							
			學校課業	未來前途	交友人際	容貌外表	選擇就讀學校	零用錢不夠	感情問題	健康疾病
<b>總計</b>	<b>1,173,451</b>	<b>28.9</b>	<b>44.0</b>	<b>28.4</b>	<b>16.8</b>	<b>15.5</b>	<b>14.7</b>	<b>9.3</b>	<b>8.5</b>	<b>7.1</b>
<b>父母親教育程度</b>										
<b>父親</b>										
國小及以下	12,519	43.0	27.7	19.4	12.4	13.0	9.2	5.8	3.7	11.8
國(初)中	109,926	35.6	30.8	20.0	14.6	11.0	10.0	9.8	6.7	11.5
高中職及五專前三年	342,581	31.3	39.3	28.9	16.9	15.4	12.5	9.9	9.4	7.0
專科、大學	398,307	24.6	50.2	31.6	17.5	17.0	18.1	8.9	9.2	6.5
研究所以上	153,932	21.6	54.0	31.7	18.9	17.8	18.3	8.4	9.0	5.9
不清楚	156,186	36.1	39.1	22.4	14.2	13.2	10.7	10.0	5.9	6.8
<b>母親</b>										
國小及以下	20,168	21.4	35.9	20.8	22.5	15.5	14.5	15.5	12.2	19.3
國(初)中	68,314	34.8	34.6	21.0	15.1	11.5	9.8	10.6	7.0	6.8
高中職及五專前三年	343,545	32.4	39.7	26.8	14.1	15.0	11.7	8.4	9.3	7.0
專科、大學	461,248	24.6	49.6	31.7	18.5	16.7	18.4	9.1	9.3	7.0
研究所以上	113,664	19.6	52.7	31.9	21.1	19.1	20.3	6.4	8.6	5.9
不清楚	166,512	38.6	36.3	24.1	14.6	12.5	8.5	12.6	4.7	7.5
<b>父母親工作狀況</b>										
父母親均有工作	897,551	28.6	44.6	28.7	17.7	15.6	14.7	9.2	8.9	7.1
僅父親有工作	175,848	30.3	44.5	26.8	15.3	13.7	15.2	8.8	7.3	7.6
僅母親有工作	80,143	29.6	37.7	29.4	9.7	17.9	13.6	12.3	7.6	6.6
均無工作*	8,189	16.8	50.0	25.1	20.5	23.2	15.3	15.3	3.9	0.6
其他/不詳	11,720	40.1	29.1	26.5	12.9	9.3	9.5	5.7	3.7	8.9
<b>居住狀態</b>										
與父母雙方同住	641,790	27.2	46.7	29.2	18.3	14.9	15.6	8.7	8.9	7.6
與父母雙方及祖父母同住	181,669	30.8	45.0	27.3	14.4	15.1	14.4	8.2	6.7	6.4
與父母雙方、祖父母及其他親屬同住	64,824	30.7	42.5	25.5	18.5	15.6	18.7	10.1	5.1	7.2
與父或母一方同住	228,293	32.3	36.5	29.4	15.1	17.1	11.8	11.4	9.4	6.0
未與父母住但與祖父母同住	34,473	27.5	33.3	19.6	7.6	18.5	10.4	12.0	10.9	9.2
其他	22,402	26.9	55.6	26.6	18.3	14.0	13.3	8.0	8.7	9.2

備註：1.本題為可複選，故其加總百分比得大於100%。

2.「\*」之樣本數不足30，代表性恐有不足，引用時請審慎。

表24 除COVID-19疫情外，少年對目前生活中感到困擾的問題(續完)

中華民國111年9月

單位：人、%

項目別	有困擾的問題										
	家庭經濟問題	親子關係	選擇或尋找工作	父母親感情不佳	政黨或政治	性傾向	手足互動	師生互動	性問題	同儕霸凌	其他
<b>總計</b>	<b>6.7</b>	<b>4.5</b>	<b>3.2</b>	<b>2.6</b>	<b>2.0</b>	<b>1.8</b>	<b>1.7</b>	<b>1.6</b>	<b>0.9</b>	<b>0.6</b>	<b>0.7</b>
<b>父母親教育程度</b>											
<b>父親</b>											
國小及以下	16.7	-	3.1	6.7	3.5	5.0	-	-	-	-	-
國(初)中	15.4	3.7	4.3	3.1	1.0	1.0	1.0	1.5	2.6	1.4	1.8
高中職及五專前三年	6.8	3.4	4.3	3.1	1.6	1.6	2.1	1.4	0.7	0.5	0.4
專科、大學	4.4	5.4	2.7	2.3	2.2	1.6	1.9	1.3	0.6	0.5	0.5
研究所以上	3.6	3.7	2.0	1.4	3.8	2.3	1.6	2.7	1.9	0.5	1.5
不清楚	8.7	6.1	2.6	2.8	1.1	2.6	0.6	1.8	0.3	0.9	0.2
<b>母親</b>											
國小及以下	7.5	4.1	9.2	-	2.9	3.8	3.1	3.1	3.9	-	-
國(初)中	13.1	3.9	2.0	5.2	2.2	1.3	1.7	1.5	0.9	2.0	-
高中職及五專前三年	8.6	3.9	4.3	2.5	1.7	1.6	2.1	1.0	0.9	0.6	0.9
專科、大學	4.3	4.9	2.3	2.7	2.1	1.9	1.9	1.7	0.6	0.5	0.3
研究所以上	3.4	4.5	3.3	2.3	3.5	1.5	1.4	2.9	2.5	0.4	2.1
不清楚	9.2	4.8	3.3	2.3	1.2	2.1	0.3	1.4	0.6	0.5	0.7
<b>父母親工作狀況</b>											
父母親均有工作	5.9	4.3	3.2	3.0	2.1	1.8	1.7	1.7	0.9	0.6	0.7
僅父親有工作	6.3	4.9	3.4	2.0	2.6	1.5	1.4	1.8	1.2	0.5	0.9
僅母親有工作	14.8	5.6	2.4	0.4	0.2	2.9	0.6	0.4	0.8	0.8	0.4
均無工作*	13.4	3.8	7.0	-	0.2	5.3	6.9	-	3.9	3.9	-
其他/不詳	15.8	6.6	5.2	1.9	-	-	5.9	-	4.1	-	-
<b>居住狀態</b>											
與父母雙方同住	5.6	4.2	3.3	2.4	2.5	1.9	1.6	1.6	1.0	0.6	0.7
與父母雙方及祖父母同住	6.1	3.0	2.6	2.8	1.0	1.6	2.0	2.0	0.9	0.6	1.1
與父母雙方、祖父母及其他親屬同住	5.0	4.8	0.7	2.4	2.1	0.4	2.5	1.2	0.8	0.3	-
與父或母一方同住	9.9	5.2	4.9	2.7	1.9	2.6	0.8	1.5	1.1	0.9	0.5
未與父母住但與祖父母同住	13.7	10.1	1.7	6.9	0.0	1.0	5.7	0.9	0.4	0.6	1.1
其他	5.5	5.6	0.8	0.6	-	-	1.3	-	-	-	-

備註：1.本題為可複選，故其加總百分比得大於100%。

2.「\*」之樣本數不足30，代表性恐有不足，引用時請審慎。



表25 少年感到困擾之討論對象

中華民國111年9月

單位：人、%

項目別	人數	完全 沒有 困擾	討論對象			
			同學 朋友	父母親	兄弟 姊妹	不跟 任何人談
總計	1,173,451	24.2	54.5	39.6	17.8	11.8
性別						
男	610,148	29.7	46.5	37.0	13.0	12.2
女	563,303	18.2	63.1	42.5	23.1	11.4
教育程度						
國中	562,230	27.4	49.5	38.6	17.8	11.6
高中職及五專前三年	611,221	21.2	59.0	40.6	17.9	12.0
地區別						
北部地區	540,058	21.1	55.5	39.8	17.4	14.0
中部地區	297,177	24.4	56.8	40.4	18.4	9.9
南部地區	305,750	28.5	51.3	38.7	17.8	9.9
東部地區	26,343	34.8	45.1	38.1	19.3	9.1
金馬地區	4,123	29.2	50.5	28.7	26.9	7.8
父母親婚姻狀況						
結婚，且同住一起	893,246	23.6	55.3	42.4	19.3	11.3
結婚，但不住在一起	43,658	27.5	49.1	30.4	10.2	12.0
未婚單親	9,164	29.5	61.4	39.2	7.3	-
未婚同居*	6,614	35.5	35.3	21.4	1.0	10.0
離婚	193,575	24.9	52.4	30.7	14.6	14.4
一方去世	25,159	29.9	55.7	33.0	13.4	10.5
父母親雙亡*	87	100.0	-	-	-	-
其他*	1,948	12.8	25.7	-	-	61.6

備註：1.討論對象為可複選，故其加總百分比得大於有困擾的比率。

2.「\*」之樣本數不足30，代表性恐有不足，引用時請審慎。

表25 少年感到困擾之討論對象(續1)

中華民國111年9月

單位：人、%

項目別	討論對象						
	老師	網友	社工	專業輔導人員	宗教團體	親戚	其他
總計	7.7	7.3	0.3	1.3	0.6	1.9	0.6
性別							
男	8.6	6.5	0.4	0.7	0.8	1.9	0.7
女	6.8	8.1	0.3	2.0	0.3	1.9	0.5
教育程度							
國中	6.7	7.4	0.2	0.6	0.5	2.5	0.2
高中職及五專前三年	8.7	7.2	0.5	1.9	0.6	1.3	1.0
地區別							
北部地區	7.2	7.5	0.3	1.3	0.7	1.8	1.0
中部地區	8.1	7.5	0.2	1.4	0.2	2.2	0.3
南部地區	8.2	6.8	0.2	1.1	0.7	1.7	0.3
東部地區	7.4	5.9	3.4	3.3	0.7	1.8	1.0
金馬地區	14.7	5.3	-	2.7	-	1.6	0.4
父母親婚姻狀況							
結婚，且同住一起	7.7	6.1	0.1	1.0	0.5	1.6	0.5
結婚，但不住在一起	12.2	9.6	0.5	2.4	-	1.4	-
未婚單親	8.3	1.3	-	0.0	-	-	-
未婚同居*	16.9	18.4	5.0	18.3	-	-	0.2
離婚	7.1	11.5	1.2	2.0	0.9	3.5	1.5
一方去世	1.9	11.5	0.4	1.1	0.0	1.1	0.5
父母親雙亡*	-	-	-	-	-	-	-
其他*	-	-	-	-	-	-	-

備註：1.討論對象為可複選，故其加總百分比得大於有困擾的比率。

2.「\*」之樣本數不足30，代表性恐有不足，引用時請審慎。

表25 少年感到困擾之討論對象(續2)

中華民國111年9月

單位：人、%

項目別	人數	完全 沒有 困擾	討論對象			
			同學 朋友	父母親	兄弟 姊妹	不跟 任何人談
<b>總計</b>	<b>1,173,451</b>	<b>24.2</b>	<b>54.5</b>	<b>39.6</b>	<b>17.8</b>	<b>11.8</b>
<b>父母親教育程度</b>						
<b>父親</b>						
國小及以下	12,519	35.0	40.0	38.3	6.9	15.1
國(初)中	109,926	30.4	51.3	33.4	17.6	10.5
高中職及五專前三年	342,581	25.5	54.4	38.9	17.6	10.5
專科、大學	398,307	20.1	59.0	43.2	18.9	12.3
研究所以上	153,932	18.9	58.1	46.4	19.2	13.1
不清楚	156,186	31.5	42.9	29.7	15.2	12.5
<b>母親</b>						
國小及以下	20,168	23.2	52.1	39.2	18.2	11.5
國(初)中	68,314	30.8	50.1	31.2	15.5	11.8
高中職及五專前三年	343,545	25.6	53.8	39.8	16.5	10.6
專科、大學	461,248	20.3	58.7	43.4	19.4	12.0
研究所以上	113,664	17.6	60.7	46.9	22.8	12.0
不清楚	166,512	33.8	42.1	27.2	13.8	13.7
<b>父母親工作狀況</b>						
父母親均有工作	897,551	23.9	55.2	39.7	18.4	11.3
僅父親有工作	175,848	24.8	53.7	42.4	15.8	12.6
僅母親有工作	80,143	26.0	47.6	32.5	15.8	16.6
均無工作*	8,189	16.1	69.7	54.6	15.0	12.8
其他/不詳	11,720	30.9	47.2	29.5	17.2	4.8
<b>居住狀態</b>						
與父母雙方同住	641,790	23.5	55.2	42.4	19.3	11.7
與父母雙方及祖父母同住	181,669	25.0	53.5	40.7	19.6	9.3
與父母雙方、祖父母及其他親屬同住	64,824	22.2	58.5	44.0	20.9	14.3
與父或母一方同住	228,293	26.3	51.3	31.4	13.3	13.9
未與父母住但與祖父母同住	34,473	25.2	53.7	26.9	11.3	12.0
其他	22,402	20.2	62.9	39.8	10.6	5.8

備註：1.討論對象為可複選，故其加總百分比得大於有困擾的比率。

2.「\*」之樣本數不足30，代表性恐有不足，引用時請審慎。

表25 少年感到困擾之討論對象(續完)

中華民國111年9月

單位：人、%

項目別	討論對象						
	老師	網友	社工	專業輔導人員	宗教團體	親戚	其他
<b>總計</b>	<b>7.7</b>	<b>7.3</b>	<b>0.3</b>	<b>1.3</b>	<b>0.6</b>	<b>1.9</b>	<b>0.6</b>
<b>父母親教育程度</b>							
<b>父親</b>							
國小及以下	4.4	2.4	4.0	4.0	1.9	-	4.0
國(初)中	7.5	8.4	0.6	1.2	0.3	3.0	0.7
高中職及五專前三年	7.2	7.3	0.5	1.8	0.9	1.7	0.7
專科、大學	8.0	7.3	0.1	0.6	0.4	2.0	0.5
研究所以上	9.3	8.0	0.1	2.1	0.5	1.7	0.5
不清楚	7.1	6.1	0.3	1.2	0.5	1.5	0.6
<b>母親</b>							
國小及以下	15.7	11.9	0.5	2.9	-	0.6	0.1
國(初)中	5.4	6.3	-	1.5	0.3	3.2	1.3
高中職及五專前三年	6.5	8.3	0.4	1.3	0.6	1.6	0.5
專科、大學	8.9	6.2	0.5	1.2	0.6	1.7	0.5
研究所以上	7.9	8.0	0.2	2.0	0.3	2.7	0.3
不清楚	6.9	7.6	0.1	0.7	0.9	2.0	1.3
<b>父母親工作狀況</b>							
父母親均有工作	7.7	7.5	0.3	1.3	0.5	2.0	0.8
僅父親有工作	8.8	5.5	0.5	1.7	1.0	2.0	0.1
僅母親有工作	6.0	8.6	0.1	0.9	0.8	1.4	0.6
均無工作*	8.1	4.0	-	3.8	-	0.3	0.2
其他/不詳	8.2	8.0	3.9	-	-	-	-
<b>居住狀態</b>							
與父母雙方同住	8.0	6.5	0.1	1.1	0.5	1.6	0.4
與父母雙方及祖父母同住	7.5	6.0	0.4	1.1	0.5	1.5	0.7
與父母雙方、祖父母及其他親屬同住	5.6	7.8	-	3.1	-	1.7	0.4
與父或母一方同住	6.1	10.2	0.5	1.9	0.8	2.5	1.2
未與父母住但與祖父母同住	12.4	8.7	3.3	0.3	0.7	7.0	1.0
其他	18.1	7.6	0.5	-	1.7	1.7	-

備註：1.討論對象為可複選，故其加總百分比得大於有困擾的比率。

2.「\*」之樣本數不足30，代表性恐有不足，引用時請審慎。

表26 少年通常與朋友從事之活動項目

中華民國111年9月

單位：人、%

項目別	人數	面對面 聊天	社群網站 或即時 通訊互動	線上 遊戲、 手機 遊戲	吃 東西	運動	逛街	看 電視 電影	研習 功課
總計	1,173,451	63.7	55.9	39.9	24.4	22.9	21.8	9.4	9.0
性別									
男	610,148	54.6	45.2	53.4	19.0	37.9	13.4	9.7	8.3
女	563,303	73.5	67.5	25.2	30.2	6.6	30.9	9.1	9.8
教育程度									
國中	562,230	65.8	53.9	47.3	20.2	23.8	17.7	6.2	9.9
高中職及五專前三年	611,221	61.7	57.8	33.0	28.3	22.0	25.5	12.4	8.2
地區別									
北部地區	540,058	65.9	55.4	39.8	24.9	21.3	20.5	9.1	9.3
中部地區	297,177	63.2	55.0	41.4	23.1	25.0	20.8	8.6	9.0
南部地區	305,750	60.1	58.8	37.8	24.9	22.8	25.4	10.8	8.8
東部地區	26,343	63.9	43.6	46.2	23.5	34.5	19.8	9.4	6.0
金馬地區	4,123	74.6	47.2	47.5	29.6	13.0	14.2	9.9	7.2
父母親婚姻狀況									
結婚，且同住一起	893,246	64.6	55.9	38.7	24.5	23.8	20.2	8.9	9.5
結婚，但不住在一起	43,658	58.6	60.9	46.1	19.4	18.1	21.6	10.2	8.1
未婚單親	9,164	62.3	52.4	36.3	10.3	25.9	39.8	14.1	3.9
未婚同居*	6,614	59.0	38.5	25.2	26.4	30.3	27.5	11.0	8.1
離婚	193,575	61.1	56.6	44.3	25.3	19.8	28.6	11.0	7.4
一方去世	25,159	63.1	49.9	39.9	28.2	17.5	22.5	13.6	6.5
父母親雙亡*	87	-	100.0	-	100.0	-	-	-	-
其他*	1,948	60.4	28.6	32.3	26.8	66.0	-	9.9	12.8

備註：1.本題為可複選，故其加總百分比得大於100%。

2.「\*」之樣本數不足30，代表性恐有不足，引用時請審慎。

表26 少年通常與朋友從事之活動項目(續1)

中華民國111年9月											
											單位：人、%
項目別	討論或 交流 動畫、 漫畫	參加 社團	唱 KTV	郊遊	跳舞	參加 演唱會 或藝人 簽唱會	參加 宗教 活動	參加 文藝 活動	閱讀 書報	參加 公益性 服務 活動	其他
總計	7.4	4.3	3.8	2.4	2.2	1.3	1.1	1.0	0.7	0.3	0.4
性別											
男	7.6	4.0	3.5	2.7	1.1	0.4	1.9	1.0	0.8	0.3	0.5
女	7.3	4.5	4.2	2.0	3.5	2.3	0.3	1.0	0.6	0.2	0.2
教育程度											
國中	8.6	4.0	1.1	1.6	2.4	1.1	0.7	0.1	0.8	0.3	0.3
高中職及五專前三年	6.4	4.5	6.3	3.0	2.1	1.5	1.5	1.8	0.7	0.3	0.4
地區別											
北部地區	9.6	4.9	3.4	2.4	2.9	1.6	0.4	1.1	1.0	0.2	0.3
中部地區	6.1	3.6	3.5	2.9	1.7	0.8	1.9	0.8	0.6	0.4	0.5
南部地區	5.2	3.6	4.6	1.9	1.3	1.3	1.6	0.7	0.3	0.2	0.2
東部地區	4.2	7.3	5.9	0.9	4.4	2.2	1.3	4.4	1.7	0.7	0.7
金馬地區	5.9	2.0	2.0	0.9	4.5	0.7	0.4	-	-	0.7	1.5
父母親婚姻狀況											
結婚，且同住一起	7.8	4.6	2.9	2.6	2.2	1.3	0.9	0.9	0.7	0.2	0.4
結婚，但不住在一起	8.8	2.7	6.5	0.8	1.8	1.0	1.9	0.2	1.1	1.1	0.8
未婚單親	7.3	-	11.0	-	0.2	-	-	-	-	0.3	-
未婚同居*	7.9	0.1	6.5	-	0.5	1.9	0.2	-	-	-	-
離婚	5.0	3.5	5.8	2.1	2.8	1.4	1.8	1.5	1.0	0.2	0.2
一方去世	12.6	3.6	12.1	-	1.1	1.5	1.3	1.0	-	-	-
父母親雙亡*	-	-	-	-	-	-	-	-	-	-	100.0
其他*	18.2	-	-	-	-	-	-	-	-	-	-

備註：1.本題為可複選，故其加總百分比得大於100%。

2.「\*」之樣本數不足30，代表性恐有不足，引用時請審慎。

表26 少年通常與朋友從事之活動項目(續2)

中華民國111年9月

單位：人、%

項目別	人數	面對面 聊天	社群網站 或即時 通訊互動	線上 遊戲、 手機 遊戲	吃 東西	運動	逛街	看 電視 電影	研習 功課
<b>總計</b>	<b>1,173,451</b>	<b>63.7</b>	<b>55.9</b>	<b>39.9</b>	<b>24.4</b>	<b>22.9</b>	<b>21.8</b>	<b>9.4</b>	<b>9.0</b>
<b>父母親教育程度</b>									
<b>父親</b>									
國小及以下	12,519	65.8	40.8	41.4	21.1	12.2	33.4	14.5	6.6
國(初)中	109,926	65.0	51.3	46.5	23.3	23.5	25.0	10.8	6.9
高中職及五專前三年	342,581	61.7	55.2	39.7	27.7	22.4	23.6	8.4	7.6
專科、大學	398,307	64.9	60.1	38.9	22.3	22.8	20.0	9.8	10.3
研究所以上	153,932	65.8	57.1	30.7	22.1	26.3	18.0	8.8	13.0
不清楚	156,186	61.5	50.1	46.9	25.8	21.3	23.0	9.7	6.6
<b>母親</b>									
國小及以下	20,168	56.9	43.9	46.2	26.4	28.6	29.4	14.1	6.7
國(初)中	68,314	64.0	46.8	45.1	27.5	21.6	23.7	12.7	4.6
高中職及五專前三年	343,545	63.4	55.6	40.3	26.2	23.0	24.3	7.2	7.2
專科、大學	461,248	65.7	59.4	38.3	22.1	22.9	20.3	10.0	11.0
研究所以上	113,664	66.8	57.6	26.9	24.5	24.4	19.6	10.0	11.4
不清楚	166,512	57.2	51.0	49.4	25.4	21.4	20.6	9.9	7.5
<b>父母親工作狀況</b>									
父母親均有工作	897,551	63.5	56.6	38.5	24.3	23.5	21.8	9.4	9.2
僅父親有工作	175,848	65.7	55.4	45.7	23.5	22.8	19.3	9.4	9.9
僅母親有工作	80,143	60.2	52.1	43.8	25.2	17.1	24.7	11.2	5.3
均無工作*	8,189	79.0	37.1	32.1	37.7	17.1	38.4	-	9.9
其他/不詳	11,720	57.4	52.7	38.1	35.2	21.1	26.4	6.7	7.5
<b>居住狀態</b>									
與父母雙方同住	641,790	65.5	57.1	37.0	24.3	23.8	20.8	9.1	9.2
與父母雙方及祖父母同住	181,669	59.3	56.2	40.8	29.8	25.5	18.5	8.0	10.3
與父母雙方、祖父母及其他親屬同住	64,824	69.0	58.1	43.5	19.2	19.6	24.3	6.4	10.2
與父或母一方同住	228,293	62.3	53.9	43.8	23.1	19.3	27.4	11.0	7.1
未與父母住但與祖父母同住	34,473	52.3	55.8	55.4	17.0	17.7	18.7	11.4	9.2
其他	22,402	62.9	34.3	40.2	24.6	30.2	17.7	20.3	10.2

備註：1.本題為可複選，故其加總百分比得大於100%。

2.「\*」之樣本數不足30，代表性恐有不足，引用時請審慎。

表26 少年通常與朋友從事之活動項目(續完)

中華民國111年9月

單位：人、%

項目別	討論或 交流 動畫、 漫畫	參加 社團	唱 KTV	郊遊	跳舞	參加 演唱會 或藝人 簽唱會	參加 宗教 活動	參加 文藝 活動	閱讀 書報	參加 公益性 服務 活動	其他
<b>總計</b>	<b>7.4</b>	<b>4.3</b>	<b>3.8</b>	<b>2.4</b>	<b>2.2</b>	<b>1.3</b>	<b>1.1</b>	<b>1.0</b>	<b>0.7</b>	<b>0.3</b>	<b>0.4</b>
<b>父母親教育程度</b>											
<b>父親</b>											
國小及以下	6.5	0.1	1.9	-	4.3	-	2.9	-	-	1.9	0.7
國(初)中	5.5	3.6	5.1	1.1	1.5	1.6	2.2	1.7	0.7	0.5	-
高中職及五專前三年	6.1	3.4	5.8	2.6	2.2	1.3	2.0	0.6	0.6	0.5	0.2
專科、大學	9.1	5.1	2.5	2.8	2.8	1.5	0.4	1.3	0.8	0.1	0.5
研究所以上	7.8	6.5	2.9	3.2	1.5	1.4	0.7	0.4	0.9	-	0.7
不清楚	7.4	2.7	3.0	1.1	2.0	0.8	0.4	1.1	0.6	0.2	0.2
<b>母親</b>											
國小及以下	5.5	7.4	6.2	1.5	-	4.4	0.1	-	2.7	-	-
國(初)中	6.1	3.3	5.1	1.2	2.2	0.7	1.0	1.6	-	0.6	0.2
高中職及五專前三年	6.9	2.8	5.0	2.7	1.8	1.4	1.2	0.8	0.8	0.2	0.2
專科、大學	8.2	4.6	2.4	2.5	2.9	1.3	0.8	1.1	0.8	0.2	0.4
研究所以上	8.1	7.1	2.8	3.3	1.2	1.0	0.3	1.5	0.7	0.4	1.1
不清楚	7.1	4.5	5.2	1.2	2.2	1.3	2.6	0.5	0.4	0.2	0.2
<b>父母親工作狀況</b>											
父母親均有工作	7.3	4.2	3.5	2.6	2.4	1.2	0.8	1.0	0.8	0.3	0.4
僅父親有工作	7.4	3.7	3.4	1.2	1.2	1.6	2.6	0.9	0.3	-	0.4
僅母親有工作	7.8	5.5	8.2	2.2	3.1	2.3	1.1	1.3	0.2	0.0	-
均無工作*	15.3	9.0	-	-	-	-	0.2	-	-	-	-
其他/不詳	7.7	10.1	5.6	-	4.8	-	0.2	1.9	-	4.1	0.7
<b>居住狀態</b>											
與父母雙方同住	7.6	4.8	3.3	2.6	2.1	1.3	0.7	0.7	0.6	0.2	0.5
與父母雙方及祖父母同住	8.2	3.7	2.4	1.8	2.0	1.6	2.0	1.3	1.3	0.0	-
與父母雙方、祖父母及其他親屬同住	7.2	4.1	1.5	3.8	1.6	0.8	0.3	0.7	-	0.7	0.5
與父或母一方同住	7.4	3.9	6.7	1.7	2.1	1.6	1.4	1.1	0.9	0.5	0.2
未與父母住但與祖父母同住	3.7	2.2	3.4	2.3	5.7	-	4.7	-	0.4	-	1.2
其他	4.0	1.3	8.2	1.7	7.7	-	-	7.2	-	-	0.4

備註：1.本題為可複選，故其加總百分比得大於100%。

2.「\*」之樣本數不足30，代表性恐有不足，引用時請審慎。



表27 少年學校生活經驗

中華民國111年9月

單位：人、%

項目別	總計		我的老師關心我				
	人數	百分比	總是這樣	時常這樣	有時這樣	很少這樣	從來沒有
<b>總計</b>	<b>1,173,451</b>	<b>100.0</b>	<b>20.9</b>	<b>26.2</b>	<b>38.8</b>	<b>10.9</b>	<b>3.2</b>
<b>性別</b>							
男	610,148	100.0	21.3	26.4	36.5	11.0	4.7
女	563,303	100.0	20.4	26.0	41.3	10.7	1.5
<b>教育程度</b>							
國中	562,230	100.0	23.7	27.3	35.6	10.2	3.3
高中職及五專前三年	611,221	100.0	18.3	25.3	41.8	11.5	3.1
<b>地區別</b>							
北部地區	540,058	100.0	19.9	25.0	39.7	12.1	3.3
中部地區	297,177	100.0	18.8	26.9	39.4	11.7	3.2
南部地區	305,750	100.0	23.9	27.9	37.1	8.0	3.1
東部地區	26,343	100.0	28.2	26.2	33.9	10.3	1.5
金馬地區	4,123	100.0	23.5	21.2	41.3	7.6	6.4
<b>父母親婚姻狀況</b>							
結婚，且同住一起	893,246	100.0	21.7	26.2	37.9	10.8	3.4
結婚，但不住在一起	43,658	100.0	23.0	22.4	34.7	17.4	2.5
未婚單親	9,164	100.0	22.8	31.2	26.8	15.6	3.6
未婚同居*	6,614	100.0	33.0	25.9	40.8	0.3	-
離婚	193,575	100.0	16.1	27.4	44.3	10.2	2.1
一方去世	25,159	100.0	21.9	26.9	38.3	8.1	4.8
父母親雙亡*	87	100.0	100.0	-	-	-	-
其他*	1,948	100.0	15.8	5.4	49.5	-	29.3

備註：「\*」之樣本數不足30，代表性恐有不足，引用時請審慎。

表27 少年學校生活經驗(續1)

中華民國111年9月

單位：人、%

項目別	我的老師能夠公平對待我					我的老師能夠引導我，教導我如何做事情				
	總是這樣	時常這樣	有時這樣	很少這樣	從來沒有	總是這樣	時常這樣	有時這樣	很少這樣	從來沒有
<b>總計</b>	<b>38.2</b>	<b>30.4</b>	<b>23.5</b>	<b>4.4</b>	<b>3.6</b>	<b>35.3</b>	<b>30.5</b>	<b>25.5</b>	<b>5.6</b>	<b>3.1</b>
<b>性別</b>										
男	37.0	28.1	24.9	5.1	4.9	35.8	28.1	25.7	5.9	4.4
女	39.4	32.8	21.9	3.5	2.3	34.8	33.1	25.2	5.3	1.6
<b>教育程度</b>										
國中	41.5	28.8	20.8	4.5	4.4	40.0	28.4	23.1	4.9	3.6
高中職及五專前三年	35.2	31.8	25.9	4.2	2.9	31.0	32.5	27.6	6.3	2.6
<b>地區別</b>										
北部地區	35.6	32.1	24.2	4.7	3.4	33.2	31.9	25.3	6.6	3.0
中部地區	40.3	27.2	25.2	3.5	3.8	35.5	29.5	27.0	5.1	2.9
南部地區	39.8	31.2	20.6	4.3	4.1	38.2	29.7	24.3	4.3	3.4
東部地區	49.1	23.1	22.2	5.3	0.4	43.9	25.0	23.7	6.2	1.1
金馬地區	30.3	28.5	26.5	9.5	5.1	33.5	23.4	29.3	8.7	5.1
<b>父母親婚姻狀況</b>										
結婚，且同住一起	39.3	29.2	23.2	4.7	3.7	36.3	29.4	25.6	5.8	2.9
結婚，但不住在一起	34.1	30.6	26.7	6.6	2.1	30.5	25.7	35.9	4.5	3.4
未婚單親	31.1	42.2	18.9	4.2	3.6	45.5	21.7	25.0	-	7.8
未婚同居*	53.8	15.4	23.9	6.7	0.1	45.0	22.1	21.5	11.4	-
離婚	34.5	34.3	25.0	2.7	3.5	31.3	36.3	23.6	5.7	3.2
一方去世	34.8	42.0	16.3	2.3	4.7	32.8	40.4	18.6	3.5	4.7
父母親雙亡*	100.0	-	-	-	-	100.0	-	-	-	-
其他*	15.8	28.1	26.8	-	29.3	28.6	15.3	26.8	-	29.3

備註：「\*」之樣本數不足30，代表性恐有不足，引用時請審慎。

表27 少年學校生活經驗(續2)

中華民國111年9月

單位：人、%

項目別	當我把事情做得很好的時候，我的老師會稱讚或鼓勵我				
	總是這樣	時常這樣	有時這樣	很少這樣	從來沒有
<b>總計</b>	<b>29.7</b>	<b>28.2</b>	<b>29.0</b>	<b>9.2</b>	<b>4.0</b>
<b>性別</b>					
男	27.8	28.1	29.8	8.8	5.5
女	31.7	28.2	28.2	9.6	2.3
<b>教育程度</b>					
國中	32.3	26.6	27.6	8.8	4.7
高中職及五專前三年	27.3	29.7	30.3	9.5	3.3
<b>地區別</b>					
北部地區	27.5	28.0	31.0	9.4	4.1
中部地區	29.3	28.7	29.7	8.3	3.9
南部地區	33.2	28.4	25.0	9.5	3.9
東部地區	39.5	24.6	24.3	10.1	1.5
金馬地區	32.7	19.8	34.9	7.0	5.6
<b>父母親婚姻狀況</b>					
結婚，且同住一起	30.1	27.6	28.7	9.5	4.1
結婚，但不住在一起	26.0	23.2	37.0	10.9	2.9
未婚單親	41.2	18.8	21.8	14.6	3.6
未婚同居*	44.2	20.2	22.2	13.4	-
離婚	27.3	32.8	29.6	7.6	2.8
一方去世	34.3	26.3	25.4	4.8	9.2
父母親雙亡*	100.0	-	-	-	-
其他*	15.8	22.6	32.3	-	29.3

備註：「\*」之樣本數不足30，代表性恐有不足，引用時請審慎。

表27 少年學校生活經驗(續3)

中華民國111年9月

單位：人、%

項目別	我的老師給我很好的忠告					我的同學對我很好				
	總是這樣	時常這樣	有時這樣	很少這樣	從來沒有	總是這樣	時常這樣	有時這樣	很少這樣	從來沒有
總計	30.9	28.9	28.6	8.1	3.5	39.5	34.6	21.1	3.5	1.3
性別										
男	30.6	29.1	27.7	8.0	4.7	36.6	33.7	23.6	4.0	2.1
女	31.2	28.7	29.6	8.2	2.3	42.7	35.5	18.3	3.1	0.4
教育程度										
國中	34.2	26.4	26.8	8.5	4.2	42.4	31.6	20.1	4.5	1.4
高中職及五專前三年	27.9	31.2	30.3	7.7	2.9	36.9	37.4	22.0	2.7	1.1
地區別										
北部地區	29.6	28.8	28.7	9.3	3.5	36.1	37.1	21.4	3.9	1.5
中部地區	29.6	29.6	30.6	7.2	3.1	40.4	33.9	22.1	2.7	0.8
南部地區	33.7	28.9	26.6	7.1	3.6	44.7	31.4	18.8	3.6	1.5
東部地區	39.7	22.6	27.6	4.2	5.8	40.5	28.2	27.2	4.1	-
金馬地區	32.5	23.7	24.2	10.8	8.8	41.4	28.2	21.6	4.2	4.5
父母親婚姻狀況										
結婚，且同住一起	31.5	28.3	28.6	8.2	3.4	39.8	34.8	20.6	3.6	1.2
結婚，但不住在一起	23.9	27.8	35.1	10.4	2.8	32.9	34.0	29.5	2.1	1.6
未婚單親	41.0	19.0	29.8	6.6	3.6	51.9	19.4	22.7	2.4	3.6
未婚同居*	34.6	36.8	26.6	1.9	-	42.4	17.3	38.4	1.9	-
離婚	28.6	31.4	28.7	7.6	3.6	39.6	34.9	20.9	3.5	1.1
一方去世	36.0	33.7	16.3	7.4	6.7	37.5	35.8	18.6	4.4	3.7
父母親雙亡*	100.0	-	-	-	-	100.0	-	-	-	-
其他*	21.3	9.9	39.6	-	29.3	15.3	15.8	38.3	1.3	29.3

備註：「\*」之樣本數不足30，代表性恐有不足，引用時請審慎。

表27 少年學校生活經驗(續4)

中華民國111年9月

單位：人、%

項目別	我的同學關心注意我					我的同學能夠給我好的忠告				
	總是這樣	時常這樣	有時這樣	很少這樣	從來沒有	總是這樣	時常這樣	有時這樣	很少這樣	從來沒有
<b>總計</b>	<b>30.7</b>	<b>31.9</b>	<b>27.9</b>	<b>7.5</b>	<b>2.0</b>	<b>25.9</b>	<b>27.0</b>	<b>29.2</b>	<b>12.7</b>	<b>5.2</b>
<b>性別</b>										
男	28.9	30.2	28.9	8.9	3.1	24.8	24.2	30.7	12.6	7.6
女	32.7	33.8	26.8	5.9	0.8	27.1	30.0	27.6	12.7	2.6
<b>教育程度</b>										
國中	32.5	29.8	26.8	8.3	2.5	25.8	24.1	27.7	15.6	6.8
高中職及五專前三年	29.0	33.9	29.0	6.7	1.5	26.0	29.7	30.6	10.0	3.7
<b>地區別</b>										
北部地區	27.3	32.8	29.2	8.3	2.4	22.5	26.8	30.6	14.3	5.8
中部地區	30.5	32.6	29.2	6.7	0.9	25.4	29.1	29.0	12.4	4.1
南部地區	36.5	30.5	24.0	6.6	2.3	32.0	25.4	26.8	10.7	5.1
東部地區	33.2	25.4	33.0	7.0	1.5	30.5	25.1	32.5	5.8	6.1
金馬地區	36.8	22.5	29.0	7.1	4.5	24.1	30.0	28.5	10.1	7.4
<b>父母親婚姻狀況</b>										
結婚，且同住一起	31.5	31.9	27.9	6.9	1.8	26.7	26.1	30.4	12.0	4.7
結婚，但不住在一起	24.6	32.6	28.2	12.8	1.8	18.6	30.0	30.1	15.4	6.0
未婚單親	43.9	19.4	25.0	4.8	7.0	43.9	20.0	17.8	7.0	11.3
未婚同居*	38.2	12.5	32.5	16.8	-	38.0	14.9	30.7	11.5	4.8
離婚	27.7	33.5	28.4	8.2	2.2	22.6	31.4	24.4	15.3	6.3
一方去世	29.4	31.2	24.3	9.9	5.3	27.1	28.8	23.8	12.0	8.3
父母親雙亡*	100.0	-	-	-	-	100.0	-	-	-	-
其他*	9.9	15.8	45.1	-	29.3	15.3	-	41.4	12.8	30.5

備註：「\*」之樣本數不足30，代表性恐有不足，引用時請審慎。

表27 少年學校生活經驗(續5)

中華民國111年9月

單位：人、%

項目別	我的同學會邀請我一起參與活動					我的同學會找時間與我一起做事				
	總是這樣	時常這樣	有時這樣	很少這樣	從來沒有	總是這樣	時常這樣	有時這樣	很少這樣	從來沒有
<b>總計</b>	<b>33.7</b>	<b>32.2</b>	<b>22.9</b>	<b>7.9</b>	<b>3.4</b>	<b>34.7</b>	<b>31.8</b>	<b>22.9</b>	<b>7.4</b>	<b>3.1</b>
<b>性別</b>										
男	31.0	29.5	26.4	8.2	4.8	31.9	29.7	26.2	8.1	4.1
女	36.6	35.1	19.0	7.5	1.8	37.7	34.2	19.4	6.6	2.1
<b>教育程度</b>										
國中	34.6	29.3	22.5	9.1	4.5	36.7	28.9	21.6	8.8	4.0
高中職及五專前三年	32.8	34.9	23.2	6.8	2.3	32.8	34.5	24.2	6.1	2.4
<b>地區別</b>										
北部地區	31.0	33.1	23.0	9.6	3.3	31.1	33.3	24.2	8.3	3.1
中部地區	33.4	33.1	24.4	5.3	3.9	35.9	31.0	22.7	6.4	4.0
南部地區	38.2	30.9	21.0	7.2	2.7	39.6	30.7	20.5	6.7	2.4
東部地區	39.3	22.0	24.7	9.3	4.7	36.6	24.5	28.7	8.2	2.0
金馬地區	35.5	21.9	26.0	10.7	5.9	38.4	23.8	23.2	6.1	8.5
<b>父母親婚姻狀況</b>										
結婚，且同住一起	33.8	31.7	23.3	7.9	3.4	35.0	31.3	23.4	7.3	3.0
結婚，但不住在一起	34.0	27.3	26.5	9.7	2.5	32.2	32.7	27.9	3.2	4.0
未婚單親	52.0	18.9	19.3	6.3	3.6	49.6	16.0	20.6	10.1	3.6
未婚同居*	40.0	29.4	23.8	6.7	-	40.1	33.6	14.9	11.4	-
離婚	32.7	36.6	20.5	7.0	3.3	33.6	35.1	20.0	8.2	3.1
一方去世	31.4	32.9	17.5	13.4	4.8	30.1	30.7	21.5	10.3	7.4
父母親雙亡*	100.0	-	-	-	-	100.0	-	-	-	-
其他*	9.9	15.8	43.8	1.3	29.3	9.9	15.8	43.8	1.3	29.3

備註：「\*」之樣本數不足30，代表性恐有不足，引用時請審慎。

表27 少年學校生活經驗(續6)

中華民國111年9月

單位：人、%

項目別	總計		我的老師關心我				
	人數	百分比	總是這樣	時常這樣	有時這樣	很少這樣	從來沒有
<b>總計</b>	<b>1,173,451</b>	<b>100.0</b>	<b>20.9</b>	<b>26.2</b>	<b>38.8</b>	<b>10.9</b>	<b>3.2</b>
<b>父母親教育程度</b>							
<b>父親</b>							
國小及以下	12,519	100.0	10.6	17.0	61.9	7.0	3.4
國(初)中	109,926	100.0	20.9	28.3	37.0	10.0	3.8
高中職及五專前三年	342,581	100.0	22.1	25.7	38.6	9.8	3.7
專科、大學	398,307	100.0	19.8	27.4	39.7	10.9	2.2
研究所以上	153,932	100.0	21.9	28.8	33.3	11.5	4.4
不清楚	156,186	100.0	20.7	21.3	41.8	13.4	2.8
<b>母親</b>							
國小及以下	20,168	100.0	20.8	25.7	38.7	10.2	4.7
國(初)中	68,314	100.0	17.5	27.3	41.8	9.7	3.7
高中職及五專前三年	343,545	100.0	21.8	27.0	38.1	9.6	3.5
專科、大學	461,248	100.0	20.1	26.2	39.3	12.0	2.4
研究所以上	113,664	100.0	25.6	28.4	31.9	9.4	4.7
不清楚	166,512	100.0	19.5	22.9	42.4	11.8	3.4
<b>父母親工作狀況</b>							
父母親均有工作	897,551	100.0	21.0	25.5	39.4	10.8	3.3
僅父親有工作	175,848	100.0	21.9	28.1	35.8	11.3	2.9
僅母親有工作	80,143	100.0	15.8	29.0	41.3	11.9	2.0
均無工作*	8,189	100.0	30.1	42.4	18.7	4.8	3.9
其他/不詳	11,720	100.0	22.8	25.0	36.4	10.9	5.0
<b>居住狀態</b>							
與父母雙方同住	641,790	100.0	21.6	25.8	38.5	10.9	3.2
與父母雙方及祖父母同住	181,669	100.0	20.4	28.4	36.6	10.9	3.7
與父母雙方、祖父母及其他親屬同住	64,824	100.0	24.5	28.2	34.7	10.4	2.2
與父或母一方同住	228,293	100.0	17.2	26.8	41.7	11.7	2.6
未與父母住但與祖父母同住	34,473	100.0	25.4	16.6	47.6	6.8	3.6
其他	22,402	100.0	23.6	24.1	35.8	8.2	8.3

備註：「\*」之樣本數不足30，代表性恐有不足，引用時請審慎。

表27 少年學校生活經驗(續7)

中華民國111年9月

單位：人、%

項目別	我的老師能夠公平對待我					我的老師能夠引導我，教導我如何做事情				
	總是這樣	時常這樣	有時這樣	很少這樣	從來沒有	總是這樣	時常這樣	有時這樣	很少這樣	從來沒有
<b>總計</b>	<b>38.2</b>	<b>30.4</b>	<b>23.5</b>	<b>4.4</b>	<b>3.6</b>	<b>35.3</b>	<b>30.5</b>	<b>25.5</b>	<b>5.6</b>	<b>3.1</b>
<b>父母親教育程度</b>										
<b>父親</b>										
國小及以下	20.1	16.0	58.1	5.7	0.1	27.4	28.3	41.2	2.2	0.9
國(初)中	35.5	30.5	26.3	4.4	3.4	37.7	28.0	23.1	7.6	3.7
高中職及五專前三年	39.4	30.4	21.9	3.6	4.6	36.3	30.6	24.6	4.9	3.7
專科、大學	38.8	30.8	23.6	3.6	3.2	35.2	31.6	25.7	5.2	2.2
研究所以上	37.8	28.4	23.1	6.6	4.1	34.5	29.5	25.6	6.4	4.1
不清楚	37.6	32.3	22.2	5.4	2.6	33.2	30.6	27.2	6.4	2.5
<b>母親</b>										
國小及以下	21.8	47.7	16.5	12.7	1.3	31.2	39.9	12.6	16.3	-
國(初)中	30.8	26.5	33.2	3.8	5.8	31.9	28.4	30.9	4.2	4.5
高中職及五專前三年	39.2	30.2	23.4	3.2	4.0	36.6	30.0	25.3	5.1	3.1
專科、大學	39.3	29.9	23.8	3.9	3.1	34.1	31.8	26.1	5.6	2.4
研究所以上	41.6	29.0	17.8	6.9	4.7	42.0	26.2	21.5	6.0	4.2
不清楚	35.7	32.6	23.4	5.4	2.9	33.3	30.8	26.2	5.9	3.8
<b>父母親工作狀況</b>										
父母親均有工作	38.6	29.6	23.8	4.3	3.6	36.0	29.5	26.0	5.5	2.9
僅父親有工作	38.2	30.4	23.4	4.3	3.6	33.5	34.1	23.7	5.3	3.4
僅母親有工作	34.2	38.0	20.5	4.7	2.6	29.3	34.7	24.5	7.8	3.7
均無工作*	31.0	32.1	29.1	3.8	3.9	47.6	18.1	26.6	3.8	3.9
其他/不詳	36.7	33.7	14.5	4.1	11.0	43.6	32.9	14.4	4.1	5.0
<b>居住狀態</b>										
與父母雙方同住	39.0	29.8	23.5	4.5	3.2	36.5	29.7	25.3	5.9	2.6
與父母雙方及祖父母同住	38.3	29.3	22.9	5.0	4.5	34.2	29.6	26.0	5.8	4.4
與父母雙方、祖父母及其他親屬同住	45.2	27.3	21.2	3.0	3.3	46.5	23.5	24.6	3.7	1.7
與父或母一方同住	34.7	35.6	22.3	3.8	3.5	30.5	35.7	25.0	5.2	3.7
未與父母住但與祖父母同住	33.9	22.1	34.6	4.4	5.0	31.8	30.2	26.8	9.8	1.5
其他	35.6	24.8	28.6	3.3	7.8	34.7	29.9	29.9	0.6	4.9

備註：「\*」之樣本數不足30，代表性恐有不足，引用時請審慎。



表27 少年學校生活經驗(續8)

中華民國111年9月

單位：人、%

項目別	當我把事情做得很好的時候，我的老師會稱讚或鼓勵我				
	總是這樣	時常這樣	有時這樣	很少這樣	從來沒有
<b>總計</b>	<b>29.7</b>	<b>28.2</b>	<b>29.0</b>	<b>9.2</b>	<b>4.0</b>
<b>父母親教育程度</b>					
<b>父親</b>					
國小及以下	26.8	15.1	50.9	7.2	-
國(初)中	32.4	24.9	30.3	8.5	3.9
高中職及五專前三年	30.1	28.9	28.0	8.9	4.1
專科、大學	29.3	29.9	28.7	8.9	3.2
研究所以上	30.2	27.2	27.7	9.5	5.4
不清楚	27.6	26.7	30.5	10.6	4.6
<b>母親</b>					
國小及以下	23.1	38.4	24.0	12.7	1.6
國(初)中	29.6	21.1	35.4	9.4	4.4
高中職及五專前三年	31.2	29.2	27.9	8.5	3.2
專科、大學	29.1	28.9	29.2	9.4	3.4
研究所以上	33.2	28.5	22.8	10.2	5.3
不清楚	26.8	25.6	33.0	8.5	6.1
<b>父母親工作狀況</b>					
父母親均有工作	29.6	28.4	28.9	9.4	3.7
僅父親有工作	30.6	26.9	29.8	7.9	4.8
僅母親有工作	24.4	29.5	31.5	10.3	4.3
均無工作*	43.8	24.7	16.5	7.0	8.0
其他/不詳	47.2	22.8	20.7	4.4	5.0
<b>居住狀態</b>					
與父母雙方同住	30.3	27.1	28.8	9.9	3.8
與父母雙方及祖父母同住	28.2	27.3	29.3	10.0	5.1
與父母雙方、祖父母及其他親屬同住	40.6	28.5	24.5	4.4	2.1
與父或母一方同住	25.4	32.3	30.9	7.6	3.8
未與父母住但與祖父母同住	29.8	26.3	30.5	10.5	3.0
其他	35.8	24.6	23.0	7.4	9.2

備註：「\*」之樣本數不足30，代表性恐有不足，引用時請審慎。

表27 少年學校生活經驗(續9)

中華民國111年9月

單位：人、%

項目別	我的老師給我很好的忠告					我的同學對我很好				
	總是這樣	時常這樣	有時這樣	很少這樣	從來沒有	總是這樣	時常這樣	有時這樣	很少這樣	從來沒有
<b>總計</b>	<b>30.9</b>	<b>28.9</b>	<b>28.6</b>	<b>8.1</b>	<b>3.5</b>	<b>39.5</b>	<b>34.6</b>	<b>21.1</b>	<b>3.5</b>	<b>1.3</b>
<b>父母親教育程度</b>										
<b>父親</b>										
國小及以下	15.4	27.4	54.1	3.1	-	27.7	12.4	49.1	10.8	-
國(初)中	31.9	29.3	25.4	9.8	3.5	39.3	29.4	24.2	5.9	1.2
高中職及五專前三年	32.7	27.9	28.7	7.1	3.6	40.1	35.0	20.8	2.6	1.4
專科、大學	30.3	30.9	28.0	8.1	2.7	40.2	36.1	19.6	3.1	1.0
研究所以上	29.9	27.2	29.7	7.6	5.6	38.6	36.8	18.7	3.6	2.3
不清楚	30.1	27.3	29.1	9.8	3.6	38.7	33.1	22.9	4.3	1.0
<b>母親</b>										
國小及以下	29.6	32.1	24.4	13.8	-	26.3	35.2	32.4	6.1	-
國(初)中	27.1	32.0	31.8	5.7	3.5	35.2	32.1	24.3	7.6	0.8
高中職及五專前三年	32.6	28.2	28.9	7.7	2.6	40.7	33.3	21.7	3.2	1.0
專科、大學	29.7	29.9	28.6	8.9	2.9	39.7	36.5	19.5	3.3	1.1
研究所以上	33.7	27.7	26.0	5.9	6.7	43.2	35.1	16.4	3.1	2.2
不清楚	30.7	26.5	29.1	8.4	5.4	37.5	32.6	24.4	3.2	2.3
<b>父母親工作狀況</b>										
父母親均有工作	30.8	28.6	29.5	7.5	3.6	40.3	34.4	21.1	3.1	1.1
僅父親有工作	31.9	29.8	25.8	9.7	2.9	37.8	35.0	20.6	4.6	1.9
僅母親有工作	29.8	29.7	25.9	11.7	3.0	35.0	36.6	21.6	6.0	0.7
均無工作*	30.6	35.0	23.5	7.0	3.9	30.3	25.1	33.2	7.5	3.9
其他/不詳	35.4	29.5	24.0	3.6	7.5	46.7	32.7	12.7	2.9	5.0
<b>居住狀態</b>										
與父母雙方同住	31.9	28.5	28.4	8.5	2.8	40.0	35.4	20.3	3.4	0.9
與父母雙方及祖父母同住	29.2	27.8	30.3	7.7	5.0	38.4	33.9	22.7	3.7	1.3
與父母雙方、祖父母及其他親屬同住	39.6	27.0	27.1	4.2	2.1	42.7	30.8	22.8	3.3	0.4
與父或母一方同住	27.1	31.7	28.5	9.0	3.7	37.4	35.0	21.5	3.8	2.3
未與父母住但與祖父母同住	30.4	27.7	30.7	5.1	6.0	41.0	29.4	23.8	4.6	1.3
其他	32.7	27.6	23.1	5.8	10.8	45.7	32.2	16.7	0.8	4.6

備註：「\*」之樣本數不足30，代表性恐有不足，引用時請審慎。

表27 少年學校生活經驗(續10)

中華民國111年9月

單位：人、%

項目別	我的同學關心注意我					我的同學能夠給我好的忠告				
	總是這樣	時常這樣	有時這樣	很少這樣	從來沒有	總是這樣	時常這樣	有時這樣	很少這樣	從來沒有
<b>總計</b>	<b>30.7</b>	<b>31.9</b>	<b>27.9</b>	<b>7.5</b>	<b>2.0</b>	<b>25.9</b>	<b>27.0</b>	<b>29.2</b>	<b>12.7</b>	<b>5.2</b>
<b>父母親教育程度</b>										
<b>父親</b>										
國小及以下	16.6	30.9	37.1	13.2	2.2	12.0	22.1	54.1	8.0	3.8
國(初)中	30.2	28.1	28.7	10.3	2.7	26.1	26.5	30.0	10.2	7.2
高中職及五專前三年	31.3	33.5	27.7	5.7	1.8	28.6	25.5	30.5	11.5	3.9
專科、大學	31.5	32.2	28.1	6.8	1.4	24.3	30.0	27.7	13.6	4.3
研究所以上	32.3	30.3	27.0	7.3	3.2	24.5	26.0	31.1	11.7	6.7
不清楚	27.3	32.2	27.6	10.8	2.1	26.6	24.4	25.7	15.9	7.4
<b>母親</b>										
國小及以下	19.5	39.9	28.0	10.7	1.9	14.0	30.6	33.1	15.1	7.2
國(初)中	22.4	36.2	28.3	11.8	1.4	21.3	31.6	30.2	11.5	5.4
高中職及五專前三年	31.8	32.0	27.8	6.8	1.6	28.2	27.7	29.5	11.4	3.3
專科、大學	31.3	31.4	28.7	7.1	1.5	25.0	26.9	29.5	13.5	5.1
研究所以上	37.1	30.5	23.2	6.1	3.1	26.2	28.5	26.4	12.4	6.5
不清楚	27.2	31.5	29.1	8.7	3.5	27.0	22.5	29.0	13.4	8.0
<b>父母親工作狀況</b>										
父母親均有工作	31.5	31.4	28.4	7.0	1.7	26.3	26.7	29.0	13.1	4.9
僅父親有工作	29.2	34.8	25.7	7.7	2.6	26.7	27.8	30.9	9.5	5.2
僅母親有工作	25.8	32.0	28.6	10.5	3.1	19.9	28.3	29.8	13.9	8.1
均無工作*	26.2	28.3	22.8	18.8	3.9	30.0	28.0	12.4	22.6	7.0
其他/不詳	26.5	29.5	27.6	7.2	9.1	27.0	28.1	29.5	10.3	5.0
<b>居住狀態</b>										
與父母雙方同住	32.1	31.9	27.8	6.7	1.5	27.0	25.9	30.3	12.4	4.3
與父母雙方及祖父母同住	30.9	30.4	30.0	7.4	1.3	24.0	27.8	32.2	11.3	4.8
與父母雙方、祖父母及其他親屬同住	31.0	30.7	28.7	7.4	2.1	31.2	22.5	27.6	14.7	4.1
與父或母一方同住	25.9	34.2	26.5	9.6	3.8	21.2	31.1	25.3	14.4	8.1
未與父母住但與祖父母同住	30.8	30.9	30.3	7.2	0.7	30.2	25.1	28.7	10.3	5.7
其他	37.6	27.5	23.2	7.1	4.6	37.0	25.5	18.3	10.8	8.4

備註：「\*」之樣本數不足30，代表性恐有不足，引用時請審慎。

表27 少年學校生活經驗(續完)

中華民國111年9月

單位：人、%

項目別	我的同學會邀請我一起參與活動					我的同學會找時間與我一起做事				
	總是這樣	時常這樣	有時這樣	很少這樣	從來沒有	總是這樣	時常這樣	有時這樣	很少這樣	從來沒有
<b>總計</b>	<b>33.7</b>	<b>32.2</b>	<b>22.9</b>	<b>7.9</b>	<b>3.4</b>	<b>34.7</b>	<b>31.8</b>	<b>22.9</b>	<b>7.4</b>	<b>3.1</b>
<b>父母親教育程度</b>										
<b>父親</b>										
國小及以下	14.5	11.3	62.5	9.5	2.2	30.5	9.6	47.1	10.6	2.2
國(初)中	34.1	31.6	22.7	8.1	3.4	36.7	28.4	23.5	7.9	3.5
高中職及五專前三年	34.9	33.3	22.9	6.1	2.8	35.3	33.5	21.4	7.3	2.5
專科、大學	33.9	33.0	21.7	8.3	3.1	34.4	33.4	23.6	5.8	2.8
研究所以上	32.4	34.4	19.0	9.8	4.4	34.8	33.4	20.8	6.6	4.3
不清楚	32.9	28.1	26.4	8.5	4.1	33.0	26.9	24.3	11.7	4.1
<b>母親</b>										
國小及以下	22.0	39.6	27.3	9.7	1.4	24.4	33.4	31.3	7.9	3.0
國(初)中	28.1	29.1	31.5	8.0	3.3	30.6	27.3	30.6	7.3	4.1
高中職及五專前三年	36.3	32.4	22.7	6.3	2.3	36.3	32.8	22.1	6.8	1.9
專科、大學	32.8	33.6	22.5	7.9	3.3	33.8	33.4	23.1	7.0	2.7
研究所以上	38.9	31.8	16.0	8.6	4.7	41.4	30.8	17.4	5.4	5.0
不清楚	30.9	28.8	24.9	10.2	5.1	32.2	27.8	23.7	11.1	5.3
<b>父母親工作狀況</b>										
父母親均有工作	34.3	31.9	23.1	7.7	3.0	35.4	31.3	23.5	7.2	2.6
僅父親有工作	32.3	34.2	20.8	7.8	5.0	34.4	33.4	19.7	7.2	5.3
僅母親有工作	30.0	33.3	25.3	8.7	2.7	26.1	38.0	23.9	8.6	3.4
均無工作*	30.1	14.6	39.5	7.8	8.0	43.6	14.6	<b>26.3</b>	8.0	7.5
其他/不詳	36.4	32.2	12.5	13.9	5.0	37.3	22.1	18.1	17.1	5.3
<b>居住狀態</b>										
與父母雙方同住	34.7	31.9	22.8	7.6	3.0	36.2	30.7	23.2	6.9	2.8
與父母雙方及祖父母同住	31.4	31.1	27.2	7.4	2.9	32.0	33.6	24.7	7.6	2.2
與父母雙方、祖父母及其他親屬同住	37.3	29.5	22.2	7.6	3.5	36.1	29.8	24.3	7.9	1.9
與父或母一方同住	30.6	35.2	21.5	8.6	4.1	31.2	33.9	21.5	8.6	4.8
未與父母住但與祖父母同住	35.4	31.4	17.4	10.8	5.1	37.5	36.7	15.9	7.6	2.2
其他	40.7	29.3	15.8	8.1	6.1	38.9	26.9	20.8	5.0	8.3

備註：「\*」之樣本數不足30，代表性恐有不足，引用時請審慎。

表28 少年之打工經驗

中華民國111年9月

單位：人、%

項目別	總計		從來沒有打工	有打工	打工性質				
	人數	百分比			全職工作	寒暑假	平日課餘時間	無固定上班時間	例假日
總計	1,173,451	100.0	79.8	20.2	0.4	6.3	3.5	3.8	6.3
性別									
男	610,148	100.0	76.9	23.1	0.7	7.6	3.3	4.3	7.3
女	563,303	100.0	82.9	17.1	0.0	4.9	3.6	3.3	5.2
教育程度									
國中	562,230	100.0	90.5	9.5	0.1	3.5	0.5	2.6	2.8
高中職及五專前三年	611,221	100.0	70.0	30.0	0.6	8.8	6.2	4.9	9.5
地區別									
北部地區	540,058	100.0	83.0	17.0	0.3	5.4	3.1	3.3	4.9
中部地區	297,177	100.0	76.7	23.3	0.4	7.2	2.6	4.1	9.0
南部地區	305,750	100.0	78.6	21.4	0.4	5.8	4.6	4.3	6.3
東部地區	26,343	100.0	65.1	34.9	1.2	19.3	6.8	3.5	4.2
金馬地區	4,123	100.0	67.1	32.9	0.4	12.1	4.7	7.7	8.0
父母親婚姻狀況									
結婚，且同住一起	893,246	100.0	81.9	18.1	0.4	6.2	2.7	3.4	5.4
結婚，但不住在一起	43,658	100.0	74.6	25.4	-	5.4	4.5	6.8	8.6
未婚單親	9,164	100.0	55.8	44.2	-	11.2	21.5	3.5	8.0
未婚同居*	6,614	100.0	78.0	22.0	0.2	5.5	-	7.0	9.3
離婚	193,575	100.0	73.4	26.6	0.3	6.9	5.8	4.6	9.0
一方去世	25,159	100.0	73.9	26.1	-	3.2	2.6	6.3	14.0
父母親雙亡*	87	100.0	-	100.0	-	-	100.0	-	-
其他*	1,948	100.0	69.0	31.0	-	5.4	25.6	-	-

備註：「\*」之樣本數不足30，代表性恐有不足，引用時請審慎。

表28 少年之打工經驗(續1)

中華民國111年9月

單位：人、%

項目別	打工時段			最晚工作時段				
	日間 06:00- 13:00	午間 13:00- 20:00	夜間 20:00- 06:00	20:00- 22:00	22:00- 24:00	24:00- 02:00	02:00- 04:00	04:00- 06:00
總計	7.4	10.6	2.2	6.7	2.1	0.1	0.6	0.4
性別								
男	8.9	11.7	2.5	6.8	2.9	0.1	0.9	0.7
女	5.7	9.5	1.9	6.6	1.2	0.1	0.1	0.1
教育程度								
國中	4.8	4.0	0.7	2.5	0.4	-	0.4	0.5
高中職及五專前三年	9.8	16.7	3.6	10.6	3.6	0.2	0.7	0.3
地區別								
北部地區	4.9	10.2	1.9	5.9	1.8	0.1	0.3	0.2
中部地區	10.2	11.1	2.0	7.0	2.9	0.1	0.7	0.8
南部地區	8.6	10.0	2.8	7.7	1.7	0.1	0.7	0.4
東部地區	10.8	20.0	4.1	9.6	3.8	0.4	1.5	0.8
金馬地區	11.8	16.1	5.1	12.2	1.8	0.8	2.6	1.2
父母親婚姻狀況								
結婚，且同住一起	7.5	8.9	1.7	5.4	1.8	0.1	0.5	0.3
結婚，但不住在一起	9.7	13.0	2.7	9.5	3.3	0.5	1.1	1.5
未婚單親	-	26.4	17.8	22.0	2.4	-	-	-
未婚同居*	5.4	14.5	2.2	6.8	1.9	-	0.2	-
離婚	6.7	16.4	3.5	10.7	3.2	0.0	0.9	0.5
一方去世	8.8	15.9	1.4	10.4	1.2	-	0.3	0.4
父母親雙亡*	-	100.0	-	-	100.0	-	-	-
其他*	-	5.4	25.6	31.0	-	-	-	-

備註：「\*」之樣本數不足30，代表性恐有不足，引用時請審慎。

表28 少年之打工經驗(續2)

中華民國111年9月

單位：人、%

項目別	打工地點								
	餐飲業	自家 公司	夜市\ 攤販	工廠	學校	補習班	網路 平台	便利 商店	公家 單位
總計	7.3	3.7	1.2	1.1	1.1	0.7	0.5	0.5	0.4
性別									
男	7.4	4.4	1.4	1.5	0.8	0.6	0.5	0.6	0.4
女	7.3	2.9	0.9	0.6	1.3	0.7	0.5	0.3	0.4
教育程度									
國中	1.5	3.2	0.9	0.5	0.5	0.2	0.4	0.2	0.3
高中職及五專前三年	12.7	4.2	1.5	1.6	1.6	1.1	0.6	0.7	0.5
地區別									
北部地區	6.1	3.3	0.9	0.6	0.7	1.0	0.6	0.2	0.2
中部地區	8.9	4.8	1.5	2.0	1.1	0.3	0.4	0.4	0.3
南部地區	7.3	3.4	1.4	1.1	1.6	0.4	0.5	0.8	0.5
東部地區	15.4	2.7	1.5	1.0	2.2	-	0.5	0.4	4.7
金馬地區	7.3	4.9	0.7	1.1	0.4	-	-	4.5	3.1
父母親婚姻狀況									
結婚，且同住一起	5.6	4.1	1.1	1.2	0.8	0.8	0.4	0.4	0.2
結婚，但不住在一起	9.8	1.5	1.2	0.7	1.3	-	0.5	0.8	1.9
未婚單親	24.7	6.2	1.5	-	-	-	-	0.0	6.9
未婚同居*	9.3	5.2	-	-	-	-	1.9	-	-
離婚	13.4	2.4	1.8	0.7	2.2	0.2	0.6	0.9	0.9
一方去世	9.5	3.3	-	0.3	2.0	1.7	1.9	-	-
父母親雙亡*	100.0	-	-	-	-	-	-	-	-
其他*	31.0	-	-	-	-	-	-	-	-

備註：「\*」之樣本數不足30，代表性恐有不足，引用時請審慎。

表28 少年之打工經驗(續3)

中華民國111年9月

單位：人、%

項目別	打工地點								
	貨運 物流	演藝 場所	賣場	加油站	直銷 產品	遊樂場	百貨 公司	PUB、 舞廳、 KTV	其他
總計	0.3	0.3	0.2	0.2	0.1	0.0	0.0	0.0	2.7
性別									
男	0.5	0.3	0.3	0.3	0.1	0.1	0.1	0.0	3.7
女	0.1	0.3	0.1	0.1	0.0	-	-	-	1.6
教育程度									
國中	-	0.2	0.1	0.1	0.0	-	0.1	-	1.3
高中職及五專前三年	0.5	0.3	0.3	0.3	0.1	0.1	-	0.0	3.9
地區別									
北部地區	0.2	0.5	0.1	0.2	-	-	0.1	-	2.4
中部地區	0.3	0.1	0.1	0.4	0.2	0.1	-	-	2.4
南部地區	0.4	0.2	0.4	-	0.2	-	-	-	3.2
東部地區	0.6	-	0.9	-	-	-	-	-	5.0
金馬地區	-	2.8	-	2.7	-	-	-	0.4	5.1
父母親婚姻狀況									
結婚，且同住一起	0.4	0.3	0.3	0.2	0.1	-	0.0	-	2.4
結婚，但不住在一起	-	0.8	-	-	-	-	-	-	6.9
未婚單親	-	-	-	-	-	4.7	-	-	0.0
未婚同居*	-	-	-	5.0	-	-	-	0.2	0.3
離婚	0.1	-	-	-	0.3	-	-	-	3.0
一方去世	-	1.0	-	1.4	-	-	-	-	5.0
父母親雙亡*	-	-	-	-	-	-	-	-	-
其他*	-	-	-	-	-	-	-	-	-

備註：「\*」之樣本數不足30，代表性恐有不足，引用時請審慎。



表28 少年之打工經驗(續4)

中華民國111年9月

單位：人、%

項目別	打工目的			
	滿足個人 額外需求	增加經驗	儲蓄	分擔家計
總計	11.4	3.1	2.9	2.8
性別				
男	12.7	3.7	3.9	2.9
女	10.1	2.5	1.8	2.7
教育程度				
國中	5.4	1.4	1.4	1.3
高中職及五專前三年	17.0	4.7	4.2	4.1
地區別				
北部地區	10.1	3.1	1.7	2.1
中部地區	12.4	3.8	3.7	3.5
南部地區	12.4	2.3	3.9	2.8
東部地區	16.1	4.8	6.5	7.5
金馬地區	19.2	9.7	1.9	2.1
父母親婚姻狀況				
結婚，且同住一起	9.9	3.2	2.6	2.4
結婚，但不住在一起	16.3	5.1	2.3	1.8
未婚單親	19.6	-	21.3	3.3
未婚同居*	14.2	-	0.3	7.5
離婚	16.0	2.8	3.2	4.5
一方去世	16.9	3.2	3.5	2.5
父母親雙亡*	-	-	-	100.0
其他*	25.6	-	5.4	-

備註：「\*」之樣本數不足30，代表性恐有不足，引用時請審慎。

表28 少年之打工經驗(續5)

中華民國111年9月

單位：人、%

項目別	總計		從來沒有打工	有打工	打工性質				
	人數	百分比			全職工作	寒暑假	平日課餘時間	無固定上班時間	例假日
<b>總計</b>	<b>1,173,451</b>	<b>100.0</b>	<b>79.8</b>	<b>20.2</b>	<b>0.4</b>	<b>6.3</b>	<b>3.5</b>	<b>3.8</b>	<b>6.3</b>
<b>父母親教育程度</b>									
<b>父親</b>									
國小及以下	12,519	100.0	58.9	41.1	-	14.8	4.5	0.3	21.6
國(初)中	109,926	100.0	62.2	37.8	1.5	10.5	5.7	4.9	15.2
高中職及五專前三年	342,581	100.0	74.5	25.5	0.5	6.7	5.2	4.2	8.7
專科、大學	398,307	100.0	85.3	14.7	0.1	5.8	2.2	3.5	3.0
研究所以上	153,932	100.0	88.8	11.2	0.2	4.3	1.9	3.2	1.6
不清楚	156,186	100.0	82.6	17.4	-	4.7	2.7	3.7	6.3
<b>母親</b>									
國小及以下	20,168	100.0	54.7	45.3	0.1	13.7	11.6	0.9	18.9
國(初)中	68,314	100.0	68.4	31.6	0.6	8.8	4.1	4.6	13.6
高中職及五專前三年	343,545	100.0	76.4	23.6	0.6	5.3	5.4	4.0	8.3
專科、大學	461,248	100.0	84.1	15.9	0.2	6.6	1.7	3.6	3.7
研究所以上	113,664	100.0	85.3	14.7	0.3	5.8	2.5	4.3	1.8
不清楚	166,512	100.0	78.8	21.2	0.4	5.9	3.8	3.5	7.6
<b>父母親工作狀況</b>									
父母親均有工作	897,551	100.0	80.1	19.9	0.3	6.1	3.9	3.7	6.0
僅父親有工作	175,848	100.0	81.2	18.8	0.8	6.4	1.9	5.0	4.8
僅母親有工作	80,143	100.0	73.9	26.1	-	7.5	2.9	2.9	12.7
均無工作*	8,189	100.0	86.8	13.2	0.2	4.8	0.3	-	7.9
其他/不詳	11,720	100.0	69.7	30.3	-	13.7	2.6	4.4	9.6
<b>居住狀態</b>									
與父母雙方同住	641,790	100.0	82.5	17.5	0.3	5.9	3.0	3.5	4.8
與父母雙方及祖父母同住	181,669	100.0	80.1	19.9	0.5	6.0	3.3	3.6	6.4
與父母雙方、祖父母及其他親屬同住	64,824	100.0	78.9	21.1	-	7.9	1.5	3.7	8.0
與父或母一方同住	228,293	100.0	74.8	25.2	0.3	5.5	5.6	4.5	9.3
未與父母住但與祖父母同住	34,473	100.0	71.7	28.3	0.0	12.4	3.7	3.4	8.8
其他	22,402	100.0	65.5	34.5	1.5	13.6	3.0	9.2	7.3

備註：「\*」之樣本數不足30，代表性恐有不足，引用時請審慎。

表28 少年之打工經驗(續6)

中華民國111年9月

單位：人、%

項目別	打工時段			最晚工作時段				
	日間 06:00- 13:00	午間 13:00- 20:00	夜間 20:00- 06:00	20:00- 22:00	22:00- 24:00	24:00- 02:00	02:00- 04:00	04:00- 06:00
<b>總計</b>	<b>7.4</b>	<b>10.6</b>	<b>2.2</b>	<b>6.7</b>	<b>2.1</b>	<b>0.1</b>	<b>0.6</b>	<b>0.4</b>
<b>父母親教育程度</b>								
<b>父親</b>								
國小及以下	25.4	15.5	0.2	17.9	10.8	-	3.1	-
國(初)中	11.7	20.7	5.5	15.9	3.2	0.4	1.7	1.0
高中職及五專前三年	9.0	13.6	2.9	9.0	3.0	0.1	0.4	0.7
專科、大學	6.5	7.1	1.2	4.3	1.0	0.1	0.3	0.0
研究所以上	2.5	7.7	1.0	3.9	0.5	0.4	0.6	0.2
不清楚	6.3	8.6	2.5	3.4	2.8	-	0.5	0.6
<b>母親</b>								
國小及以下	7.8	29.6	7.9	21.3	7.3	0.5	0.2	2.0
國(初)中	10.8	15.8	5.0	9.9	3.4	-	1.6	1.4
高中職及五專前三年	8.1	12.6	2.9	8.9	2.6	0.0	0.2	0.4
專科、大學	6.8	7.5	1.5	4.4	1.5	0.1	0.4	0.2
研究所以上	4.4	9.7	0.6	6.3	0.6	0.3	0.6	-
不清楚	7.9	11.1	2.2	5.9	2.3	0.2	1.0	0.5
<b>父母親工作狀況</b>								
父母親均有工作	7.4	10.4	2.0	6.5	1.9	0.1	0.6	0.4
僅父親有工作	6.2	10.6	2.1	6.5	2.0	0.3	0.2	0.4
僅母親有工作	9.7	11.6	4.8	8.5	3.8	-	0.5	1.0
均無工作*	4.3	8.7	0.2	5.1	4.3	-	0.2	-
其他/不詳	9.5	19.0	1.9	12.6	0.7	-	2.8	-
<b>居住狀態</b>								
與父母雙方同住	6.5	9.1	1.8	5.9	1.4	0.2	0.6	0.3
與父母雙方及祖父母同住	8.8	8.2	2.9	5.5	3.4	-	0.3	0.3
與父母雙方、祖父母及其他親屬同住	9.7	9.7	1.7	5.6	1.0	-	-	0.8
與父或母一方同住	6.9	15.5	2.9	10.0	3.3	0.1	0.8	0.6
未與父母住但與祖父母同住	11.8	13.7	2.9	4.9	1.6	0.1	1.1	-
其他	12.6	20.5	1.5	14.1	0.4	-	0.4	1.7

備註：「\*」之樣本數不足30，代表性恐有不足，引用時請審慎。

表28 少年之打工經驗(續7)

中華民國111年9月

單位：人、%

項目別	打工地點								
	餐飲業	自家公司	夜市\攤販	工廠	學校	補習班	網路平台	便利商店	公家單位
<b>總計</b>	<b>7.3</b>	<b>3.7</b>	<b>1.2</b>	<b>1.1</b>	<b>1.1</b>	<b>0.7</b>	<b>0.5</b>	<b>0.5</b>	<b>0.4</b>
<b>父母親教育程度</b>									
<b>父親</b>									
國小及以下	16.1	-	5.1	-	-	2.5	-	-	-
國(初)中	16.8	4.9	3.0	1.7	1.7	0.8	1.4	0.3	0.6
高中職及五專前三年	11.0	4.8	1.4	0.8	1.1	0.6	0.3	0.6	0.7
專科、大學	4.2	3.6	0.4	1.6	1.0	0.8	0.6	0.2	0.2
研究所以上	1.7	2.5	0.6	0.5	0.7	0.8	0.5	0.2	0.0
不清楚	5.5	2.0	1.8	0.5	1.1	-	0.2	1.0	0.7
<b>母親</b>									
國小及以下	22.2	3.4	2.9	1.9	1.6	-	-	-	-
國(初)中	16.9	3.7	2.5	2.2	1.4	0.5	-	0.4	0.6
高中職及五專前三年	9.1	4.5	1.7	0.7	1.3	0.2	0.5	0.6	0.5
專科、大學	4.4	3.5	0.7	1.6	0.8	1.0	0.7	0.4	0.4
研究所以上	2.8	4.7	0.5	0.0	1.2	1.1	0.4	-	-
不清楚	9.1	1.8	1.1	0.5	1.0	0.4	0.2	0.7	0.7
<b>父母親工作狀況</b>									
父母親均有工作	7.2	3.9	1.1	1.1	0.9	0.6	0.5	0.6	0.5
僅父親有工作	5.2	3.3	1.6	0.7	1.5	0.7	0.6	-	0.3
僅母親有工作	11.6	2.4	1.8	2.6	1.6	1.2	-	-	0.5
均無工作*	0.3	3.6	-	-	-	-	-	-	-
其他/不詳	22.6	-	1.2	-	1.9	-	2.1	-	-
<b>居住狀態</b>									
與父母雙方同住	5.5	4.2	0.9	1.0	0.9	0.8	0.4	0.3	0.1
與父母雙方及祖父母同住	6.9	4.1	1.6	0.7	0.5	0.8	0.5	0.5	0.4
與父母雙方、祖父母及其他親屬同住	6.7	5.1	1.0	1.9	1.8	0.3	0.6	-	0.6
與父或母一方同住	11.8	1.6	1.3	0.7	2.0	0.2	0.7	0.9	0.8
未與父母住但與祖父母同住	7.3	3.4	2.6	4.4	0.1	2.0	1.1	0.1	4.2
其他	20.6	3.5	3.5	1.6	1.7	-	-	0.1	0.0

備註：「\*」之樣本數不足30，代表性恐有不足，引用時請審慎。

表28 少年之打工經驗(續8)

中華民國111年9月

單位：人、%

項目別	打工地點								
	貨運 物流	演藝 場所	賣場	加油站	直銷 產品	遊樂場	百貨 公司	PUB、 舞廳、 KTV	其他
<b>總計</b>	<b>0.3</b>	<b>0.3</b>	<b>0.2</b>	<b>0.2</b>	<b>0.1</b>	<b>0.0</b>	<b>0.0</b>	<b>0.0</b>	<b>2.7</b>
<b>父母親教育程度</b>									
<b>父親</b>									
國小及以下	-	-	-	-	-	-	-	-	17.4
國(初)中	0.8	-	-	-	0.8	-	-	-	5.1
高中職及五專前三年	0.6	0.3	0.5	0.3	0.1	-	-	-	2.5
專科、大學	-	0.1	0.1	0.1	-	-	0.1	-	1.5
研究所以上	-	1.2	0.2	0.2	-	-	-	0.0	2.0
不清楚	0.3	0.1	-	0.2	-	0.3	-	-	3.6
<b>母親</b>									
國小及以下	-	-	2.5	1.8	-	-	-	0.1	9.0
國(初)中	0.7	-	0.2	0.1	-	-	-	-	2.3
高中職及五專前三年	0.5	0.4	0.3	0.3	0.3	-	-	-	2.5
專科、大學	0.1	0.2	0.1	0.0	0.1	-	0.1	-	1.7
研究所以上	-	0.8	-	0.3	-	0.4	-	-	2.5
不清楚	0.3	-	-	0.2	-	-	-	-	5.0
<b>父母親工作狀況</b>									
父母親均有工作	0.3	0.2	0.2	0.2	0.1	-	0.0	-	2.5
僅父親有工作	0.6	0.5	-	-	0.3	-	-	-	3.4
僅母親有工作	-	0.3	0.4	0.4	-	0.5	-	-	2.5
均無工作*	-	-	4.3	-	-	-	-	0.2	4.8
其他/不詳	-	-	-	-	-	-	-	-	2.5
<b>居住狀態</b>									
與父母雙方同住	0.2	0.2	0.4	0.2	0.0	-	-	-	2.3
與父母雙方及祖父母同住	0.8	0.6	-	0.2	0.1	-	0.2	-	2.0
與父母雙方、祖父母及其他親屬同住	0.6	0.4	-	-	-	-	-	-	2.2
與父或母一方同住	0.1	0.3	-	0.2	0.3	0.2	-	-	4.4
未與父母住但與祖父母同住	-	-	-	-	-	-	-	0.0	3.2
其他	-	-	-	1.5	-	-	-	-	2.0

備註：「\*」之樣本數不足30，代表性恐有不足，引用時請審慎。

表28 少年之打工經驗(續完)

中華民國111年9月

單位：人、%

項目別	打工目的			
	滿足個人 額外需求	增加經驗	儲蓄	分擔家計
<b>總計</b>	<b>11.4</b>	<b>3.1</b>	<b>2.9</b>	<b>2.8</b>
<b>父母親教育程度</b>				
<b>父親</b>				
國小及以下	13.0	2.7	10.4	15.0
國(初)中	19.1	3.8	5.1	9.8
高中職及五專前三年	14.2	4.8	3.6	2.8
專科、大學	9.3	2.5	1.3	1.6
研究所以上	6.5	1.9	2.0	0.9
不清楚	10.3	1.6	4.0	1.6
<b>母親</b>				
國小及以下	25.5	9.3	2.7	7.7
國(初)中	15.6	5.6	1.6	8.8
高中職及五專前三年	12.6	3.9	4.5	2.7
專科、大學	9.4	2.6	1.8	2.1
研究所以上	8.5	1.9	2.6	1.7
不清楚	13.3	2.0	3.3	2.5
<b>父母親工作狀況</b>				
父母親均有工作	11.1	3.2	3.0	2.7
僅父親有工作	11.3	3.2	2.4	2.0
僅母親有工作	15.7	3.1	2.1	5.2
均無工作*	3.8	0.3	4.8	4.3
其他/不詳	17.9	2.1	4.4	6.0
<b>居住狀態</b>				
與父母雙方同住	9.6	2.7	2.8	2.4
與父母雙方及祖父母同住	11.2	3.4	3.6	1.7
與父母雙方、祖父母及其他親屬同住	12.5	4.2	0.9	3.6
與父或母一方同住	15.6	3.0	3.2	3.4
未與父母住但與祖父母同住	18.1	5.8	3.5	1.0
其他	11.6	5.8	1.0	16.1

備註：「\*」之樣本數不足30，代表性恐有不足，引用時請審慎。

表29 少年生活中遭受歧視的環境

中華民國111年9月

單位：人、%

項目別	總計		沒有	有	遭受歧視環境			
	人數	百分比			學校	家庭	職場	其他
總計	1,173,451	100.0	94.1	5.9	5.2	1.2	0.1	0.2
性別								
男	610,148	100.0	95.3	4.7	4.2	0.8	0.0	0.2
女	563,303	100.0	92.8	7.2	6.2	1.7	0.3	0.3
教育程度								
國中	562,230	100.0	94.1	5.9	5.2	1.2	0.1	0.1
高中職及五專前三年	611,221	100.0	94.1	5.9	5.2	1.2	0.2	0.3
地區別								
北部地區	540,058	100.0	93.3	6.7	5.8	1.6	0.2	0.3
中部地區	297,177	100.0	95.2	4.8	4.1	0.7	0.1	0.1
南部地區	305,750	100.0	94.2	5.8	5.2	0.9	-	0.2
東部地區	26,343	100.0	96.6	3.4	3.0	0.9	-	-
金馬地區	4,123	100.0	93.2	6.8	6.8	1.7	0.4	-
父母親婚姻狀況								
結婚，且同住一起	893,246	100.0	94.2	5.8	5.0	1.2	0.1	0.2
結婚，但不住在一起	43,658	100.0	95.8	4.2	3.0	0.8	1.1	0.4
未婚單親	9,164	100.0	75.6	24.4	24.4	-	-	-
未婚同居*	6,614	100.0	96.4	3.6	3.6	0.2	0.2	-
離婚	193,575	100.0	93.8	6.2	5.5	1.2	-	0.2
一方去世	25,159	100.0	94.6	5.4	4.9	1.5	0.0	-
父母親雙亡*	87	100.0	100.0	-	-	-	-	-
其他*	1,948	100.0	100.0	-	-	-	-	-

備註：1.遭受歧視環境為可複選，故其加總得大於有遭受歧視的比率。

2.「\*」之樣本數不足30，代表性恐有不足，引用時請審慎。

表29 少年生活中遭受歧視的環境(續)

中華民國111年9月

單位：人、%

項目別	總計		沒有	有	遭受歧視環境			
	人數	百分比			學校	家庭	職場	其他
<b>總計</b>	<b>1,173,451</b>	<b>100.0</b>	<b>94.1</b>	<b>5.9</b>	<b>5.2</b>	<b>1.2</b>	<b>0.1</b>	<b>0.2</b>
<b>父母親教育程度</b>								
<b>父親</b>								
國小及以下	12,519	100.0	99.1	0.9	0.9	-	-	-
國(初)中	109,926	100.0	92.9	7.1	6.3	0.8	-	0.3
高中職及五專前三年	342,581	100.0	94.4	5.6	4.9	1.1	0.2	0.1
專科、大學	398,307	100.0	94.8	5.2	4.3	1.4	0.1	0.2
研究所以上	153,932	100.0	92.7	7.3	6.8	1.5	0.3	0.6
不清楚	156,186	100.0	93.5	6.5	5.6	1.0	-	0.3
<b>母親</b>								
國小及以下	20,168	100.0	90.6	9.4	7.2	2.1	0.1	1.7
國(初)中	68,314	100.0	93.7	6.3	4.8	1.1	0.3	0.5
高中職及五專前三年	343,545	100.0	93.7	6.3	5.5	1.3	-	0.1
專科、大學	461,248	100.0	94.7	5.3	4.6	1.4	0.2	0.1
研究所以上	113,664	100.0	92.9	7.1	6.5	0.8	0.4	0.7
不清楚	166,512	100.0	94.6	5.4	5.1	0.7	0.0	0.2
<b>父母親工作狀況</b>								
父母親均有工作	897,551	100.0	94.0	6.0	5.4	1.1	0.2	0.2
僅父親有工作	175,848	100.0	95.5	4.5	3.6	1.2	-	0.4
僅母親有工作	80,143	100.0	92.3	7.7	5.9	1.9	-	0.4
均無工作*	8,189	100.0	86.7	13.3	13.3	8.6	0.2	-
其他/不詳	11,720	100.0	97.4	2.6	2.6	2.6	0.1	-
<b>居住狀態</b>								
與父母雙方同住	641,790	100.0	94.4	5.6	4.9	1.2	0.1	0.2
與父母雙方及祖父母同住	181,669	100.0	94.1	5.9	5.1	1.3	0.1	0.4
與父母雙方、祖父母及其他親屬同住	64,824	100.0	91.0	9.0	7.7	1.7	-	-
與父或母一方同住	228,293	100.0	94.5	5.5	5.1	0.8	0.2	0.2
未與父母住但與祖父母同住	34,473	100.0	92.4	7.6	6.5	1.2	0.0	-
其他	22,402	100.0	93.2	6.8	3.5	3.4	0.0	-

備註：1.遭受歧視環境為可複選，故其加總得大於有遭受歧視的比率。

2.「\*」之樣本數不足30，代表性恐有不足，引用時請審慎。



表30 少年感覺生活在遭受歧視之情形

中華民國111年9月

單位：人、%

項目別	總計		沒有	有	遭受歧視情形		
	人數	百分比			容貌或膚色	個人意見或主張	性傾向
總計	1,173,451	100.0	94.1	5.9	2.8	2.2	1.0
性別							
男	610,148	100.0	95.3	4.7	1.8	1.6	1.1
女	563,303	100.0	92.8	7.2	3.9	2.8	0.8
教育程度							
國中	562,230	100.0	94.1	5.9	3.3	2.1	1.0
高中職及五專前三年	611,221	100.0	94.1	5.9	2.4	2.3	1.0
地區別							
北部地區	540,058	100.0	93.3	6.7	3.3	2.8	1.3
中部地區	297,177	100.0	95.2	4.8	1.6	1.1	0.6
南部地區	305,750	100.0	94.2	5.8	3.3	2.1	0.9
東部地區	26,343	100.0	96.6	3.4	0.6	1.3	1.1
金馬地區	4,123	100.0	93.2	6.8	3.3	5.3	1.7
父母親婚姻狀況							
結婚，且同住一起	893,246	100.0	94.2	5.8	2.4	2.0	1.0
結婚，但不住在一起	43,658	100.0	95.8	4.2	2.2	2.7	0.7
未婚單親	9,164	100.0	75.6	24.4	21.9	2.4	3.8
未婚同居*	6,614	100.0	96.4	3.6	1.7	2.2	0.2
離婚	193,575	100.0	93.8	6.2	4.0	2.6	0.9
一方去世	25,159	100.0	94.6	5.4	2.2	3.9	-
父母親雙亡*	87	100.0	100.0	-	-	-	-
其他*	1,948	100.0	100.0	-	-	-	-

備註：1.遭受歧視情形為可複選，故其加總得大於有遭受歧視的比率。

2.「\*」之樣本數不足30，代表性恐有不足，引用時請審慎。

表30 少年感覺生活在遭受歧視之情形(續1)

中華民國111年9月

單位：人、%

項目別	遭受歧視情形					
	性別	家庭背景	口音腔調	經濟能力	身心障礙	種族
總計	0.9	0.7	0.6	0.5	0.5	0.4
性別						
男	0.6	0.3	0.5	0.3	0.3	0.3
女	1.1	1.1	0.7	0.7	0.6	0.6
教育程度						
國中	1.0	0.7	0.3	0.3	0.3	0.4
高中職及五專前三年	0.7	0.6	0.9	0.7	0.6	0.5
地區別						
北部地區	1.1	1.0	0.6	0.5	0.5	0.7
中部地區	0.9	0.4	0.6	0.8	0.5	0.1
南部地區	0.5	0.3	0.5	0.2	0.2	0.2
東部地區	0.6	1.5	0.4	-	0.6	0.7
金馬地區	2.5	0.9	0.9	1.7	0.6	0.9
父母親婚姻狀況						
結婚，且同住一起	0.9	0.6	0.6	0.5	0.5	0.2
結婚，但不住在一起	-	1.1	1.1	1.1	1.1	1.1
未婚單親	-	-	-	-	-	-
未婚同居*	1.7	2.2	1.7	0.2	1.5	1.7
離婚	0.8	0.9	0.6	0.5	0.3	1.0
一方去世	1.0	0.5	-	0.0	-	1.3
父母親雙亡*	-	-	-	-	-	-
其他*	-	-	-	-	-	-

備註：1.遭受歧視情形為可複選，故其加總得大於有遭受歧視的比率。

2.「\*」之樣本數不足30，代表性恐有不足，引用時請審慎。

表30 少年感覺生活在遭受歧視之情形(續2)

中華民國111年9月

單位：人、%

項目別	遭受歧視情形					
	年齡	五官 有嚴重損傷	國籍	黨派	宗教	其他
總計	0.4	0.2	0.2	0.2	0.1	0.4
性別						
男	0.3	0.3	0.1	0.2	0.0	0.5
女	0.4	0.2	0.4	0.1	0.2	0.4
教育程度						
國中	0.3	0.2	0.1	0.2	0.1	0.3
高中職及五專前三年	0.5	0.3	0.3	0.1	0.1	0.6
地區別						
北部地區	0.5	0.3	0.3	0.2	0.1	0.4
中部地區	0.1	0.2	0.2	0.2	0.2	0.6
南部地區	0.4	0.1	0.1	-	-	0.4
東部地區	1.2	0.6	0.4	-	-	0.5
金馬地區	1.6	0.6	2.6	0.9	0.9	0.6
父母親婚姻狀況						
結婚，且同住一起	0.3	0.3	0.1	0.2	0.1	0.4
結婚，但不住在一起	1.2	-	1.5	-	-	0.5
未婚單親	-	-	-	-	-	-
未婚同居*	0.2	1.5	0.2	0.2	0.2	-
離婚	0.5	0.1	0.2	0.2	0.2	0.8
一方去世	0.5	-	1.4	-	0.0	-
父母親雙亡*	-	-	-	-	-	-
其他*	-	-	-	-	-	-

備註：1.遭受歧視情形為可複選，故其加總得大於有遭受歧視的比率。

2.「\*」之樣本數不足30，代表性恐有不足，引用時請審慎。

表30 少年感覺生活在遭受歧視之情形(續3)

中華民國111年9月

單位：人、%

項目別	總計		沒有	有	遭受歧視情形		
	人數	百分比			容貌或膚色	個人意見或主張	性傾向
<b>總計</b>	<b>1,173,451</b>	<b>100.0</b>	<b>94.1</b>	<b>5.9</b>	<b>2.8</b>	<b>2.2</b>	<b>1.0</b>
<b>父母親教育程度</b>							
<b>父親</b>							
國小及以下	12,519	100.0	99.1	0.9	-	0.9	-
國(初)中	109,926	100.0	92.9	7.1	3.6	1.5	1.3
高中職及五專前三年	342,581	100.0	94.4	5.6	3.1	1.8	0.8
專科、大學	398,307	100.0	94.8	5.2	2.0	2.0	0.9
研究所以上	153,932	100.0	92.7	7.3	3.1	4.1	1.7
不清楚	156,186	100.0	93.5	6.5	3.7	2.1	0.8
<b>母親</b>							
國小及以下	20,168	100.0	90.6	9.4	3.3	3.4	1.8
國(初)中	68,314	100.0	93.7	6.3	2.3	1.8	0.5
高中職及五專前三年	343,545	100.0	93.7	6.3	3.9	1.9	0.9
專科、大學	461,248	100.0	94.7	5.3	2.0	1.8	1.1
研究所以上	113,664	100.0	92.9	7.1	2.9	4.9	1.0
不清楚	166,512	100.0	94.6	5.4	3.0	1.9	0.8
<b>父母親工作狀況</b>							
父母親均有工作	897,551	100.0	94.0	6.0	2.9	2.1	0.9
僅父親有工作	175,848	100.0	95.5	4.5	2.0	1.4	0.9
僅母親有工作	80,143	100.0	92.3	7.7	3.8	4.0	1.3
均無工作*	8,189	100.0	86.7	13.3	0.2	5.5	5.5
其他/不詳	11,720	100.0	97.4	2.6	2.6	2.5	-
<b>居住狀態</b>							
與父母雙方同住	641,790	100.0	94.4	5.6	2.3	1.7	1.2
與父母雙方及祖父母同住	181,669	100.0	94.1	5.9	2.1	2.4	0.7
與父母雙方、祖父母及其他親屬同住	64,824	100.0	91.0	9.0	5.4	3.7	1.1
與父或母一方同住	228,293	100.0	94.5	5.5	3.8	2.6	0.6
未與父母住但與祖父母同住	34,473	100.0	92.4	7.6	4.6	4.2	1.4
其他	22,402	100.0	93.2	6.8	3.0	0.7	0.1

備註：1.遭受歧視情形為可複選，故其加總得大於有遭受歧視的比率。

2.「\*」之樣本數不足30，代表性恐有不足，引用時請審慎。

表30 少年感覺生活在遭受歧視之情形(續4)

中華民國111年9月

單位：人、%

項目別	遭受歧視情形					
	性別	家庭背景	口音腔調	經濟能力	身心障礙	種族
<b>總計</b>	<b>0.9</b>	<b>0.7</b>	<b>0.6</b>	<b>0.5</b>	<b>0.5</b>	<b>0.4</b>
<b>父母親教育程度</b>						
<b>父親</b>						
國小及以下	-	-	0.9	-	-	-
國(初)中	0.7	0.4	0.4	1.2	0.1	0.1
高中職及五專前三年	1.1	1.1	0.7	0.5	0.3	0.5
專科、大學	0.6	0.3	0.2	0.1	0.6	0.4
研究所以上	1.5	1.4	0.8	0.5	0.9	0.9
不清楚	0.5	0.0	1.1	0.9	0.3	0.3
<b>母親</b>						
國小及以下	0.1	2.1	1.8	2.0	-	0.1
國(初)中	0.2	1.2	2.1	1.1	1.1	0.1
高中職及五專前三年	1.1	0.8	0.3	0.5	0.2	0.5
專科、大學	0.8	0.5	0.5	0.3	0.6	0.5
研究所以上	1.2	1.2	0.9	0.9	0.6	0.4
不清楚	0.8	0.2	0.4	0.2	0.4	0.2
<b>父母親工作狀況</b>						
父母親均有工作	0.9	0.7	0.6	0.4	0.4	0.4
僅父親有工作	1.1	0.1	0.3	0.3	0.6	0.2
僅母親有工作	0.5	0.7	1.0	1.0	0.6	1.0
均無工作*	0.2	0.2	3.3	5.0	-	0.2
其他/不詳	-	2.6	-	0.1	-	0.1
<b>居住狀態</b>						
與父母雙方同住	1.0	0.4	0.5	0.4	0.5	0.3
與父母雙方及祖父母同住	0.7	0.6	0.8	0.6	0.3	0.2
與父母雙方、祖父母及其他親屬同住	0.7	1.8	-	-	-	-
與父或母一方同住	0.6	0.8	0.8	0.6	0.5	0.9
未與父母住但與祖父母同住	2.1	2.1	0.1	0.1	1.0	2.0
其他	0.1	0.1	0.1	1.8	0.1	0.2

備註：1.遭受歧視情形為可複選，故其加總得大於有遭受歧視的比率。

2.「\*」之樣本數不足30，代表性恐有不足，引用時請審慎。

表30 少年感覺生活在遭受歧視之情形(續完)

中華民國111年9月

單位：人、%

項目別	遭受歧視情形					
	年齡	五官 有嚴重損傷	國籍	黨派	宗教	其他
<b>總計</b>	<b>0.4</b>	<b>0.2</b>	<b>0.2</b>	<b>0.2</b>	<b>0.1</b>	<b>0.4</b>
<b>父母親教育程度</b>						
<b>父親</b>						
國小及以下	0.9	-	-	-	-	-
國(初)中	0.1	0.4	0.5	-	0.0	0.3
高中職及五專前三年	0.3	0.3	0.2	0.1	0.1	0.5
專科、大學	0.3	0.2	0.1	0.3	-	0.5
研究所以上	0.8	0.3	0.3	0.0	0.5	0.9
不清楚	0.3	0.0	0.3	-	-	-
<b>母親</b>						
國小及以下	0.6	-	2.4	0.1	0.1	-
國(初)中	0.5	0.1	0.9	0.4	-	0.2
高中職及五專前三年	0.1	0.1	0.1	0.1	0.1	0.2
專科、大學	0.5	0.2	0.1	0.3	0.2	0.4
研究所以上	0.4	0.4	0.4	-	-	1.4
不清楚	0.4	0.4	0.3	-	-	0.5
<b>父母親工作狀況</b>						
父母親均有工作	0.3	0.2	0.2	0.2	0.0	0.5
僅父親有工作	0.2	0.4	0.1	-	0.4	0.2
僅母親有工作	1.2	0.0	0.8	-	0.6	-
均無工作*	3.3	-	0.2	0.2	0.2	-
其他/不詳	0.1	-	-	-	0.1	-
<b>居住狀態</b>						
與父母雙方同住	0.4	0.3	0.1	0.2	0.1	0.4
與父母雙方及祖父母同住	-	0.4	0.4	-	-	0.9
與父母雙方、祖父母及其他親屬同住	0.4	-	-	-	-	0.4
與父或母一方同住	0.3	0.0	0.6	0.2	0.2	0.5
未與父母住但與祖父母同住	1.3	1.0	0.2	0.0	0.1	-
其他	2.2	0.1	0.1	0.1	0.1	-

備註：1.遭受歧視情形為可複選，故其加總得大於有遭受歧視的比率。

2.「\*」之樣本數不足30，代表性恐有不足，引用時請審慎。

表31 少年對政府頒訂兒童及少年福利相關法規之了解情形

中華民國111年9月

單位：人、%

項目別	總計		兒童及少年福利與權益保障法		
	人數	百分比	知道且熟悉	知道但並不熟悉	不知道
<b>總計</b>	<b>1,173,451</b>	<b>100.0</b>	<b>30.6</b>	<b>61.3</b>	<b>8.1</b>
<b>性別</b>					
男	610,148	100.0	33.3	57.1	9.6
女	563,303	100.0	27.8	65.8	6.4
<b>教育程度</b>					
國中	562,230	100.0	31.5	58.0	10.5
高中職及五專前三年	611,221	100.0	29.9	64.3	5.8
<b>地區別</b>					
北部地區	540,058	100.0	27.9	63.0	9.1
中部地區	297,177	100.0	32.0	61.9	6.0
南部地區	305,750	100.0	34.5	57.5	8.1
東部地區	26,343	100.0	25.7	64.4	9.9
金馬地區	4,123	100.0	36.5	56.5	6.9
<b>父母親婚姻狀況</b>					
結婚，且同住一起	893,246	100.0	31.3	61.3	7.4
結婚，但不住在一起	43,658	100.0	25.6	60.2	14.2
未婚單親	9,164	100.0	33.5	51.4	15.1
未婚同居*	6,614	100.0	28.9	53.8	17.3
離婚	193,575	100.0	28.0	63.2	8.8
一方去世	25,159	100.0	35.6	56.4	8.0
父母親雙亡*	87	100.0	-	100.0	-
其他*	1,948	100.0	31.0	9.9	59.1

備註：「\*」之樣本數不足30，代表性恐有不足，引用時請審慎。

表31 少年對政府頒訂兒童及少年福利相關法規之了解情形(續1)

中華民國111年9月

單位：人、%

項目別	兒童及少年性剝削防制條例			少年事件處理法		
	知道且熟悉	知道但並不熟悉	不知道	知道且熟悉	知道但並不熟悉	不知道
總計	32.8	57.4	9.7	35.3	56.9	7.8
性別						
男	35.7	53.4	10.9	36.4	54.9	8.7
女	29.7	61.9	8.4	34.0	59.1	6.9
教育程度						
國中	33.2	52.2	14.6	33.8	54.3	11.9
高中職及五專前三年	32.5	62.3	5.2	36.6	59.3	4.1
地區別						
北部地區	29.8	58.6	11.7	32.7	57.7	9.6
中部地區	34.6	57.8	7.6	35.9	58.0	6.0
南部地區	36.5	55.1	8.3	38.8	54.9	6.3
東部地區	32.0	58.6	9.4	36.8	53.5	9.7
金馬地區	40.1	47.9	12.0	41.4	49.2	9.4
父母親婚姻狀況						
結婚，且同住一起	33.3	57.4	9.3	35.7	56.9	7.4
結婚，但不住在一起	29.7	56.2	14.2	31.3	56.5	12.2
未婚單親	32.0	64.4	3.6	51.0	43.2	5.7
未婚同居*	33.9	48.8	17.3	33.9	51.3	14.8
離婚	31.0	59.1	9.9	32.9	58.5	8.5
一方去世	37.7	51.4	10.9	35.3	55.7	9.0
父母親雙亡*	-	100.0	-	100.0	-	-
其他*	31.0	9.9	59.1	60.3	25.7	14.1

備註：「\*」之樣本數不足30，代表性恐有不足，引用時請審慎。



表31 少年對政府頒訂兒童及少年福利相關法規之了解情形(續2)

中華民國111年9月

單位：人、%

項目別	毒品危害防制條例			菸害防制法		
	知道且熟悉	知道但並不熟悉	不知道	知道且熟悉	知道但並不熟悉	不知道
總計	42.9	52.6	4.6	43.0	52.4	4.6
性別						
男	44.1	50.6	5.4	44.7	50.1	5.2
女	41.6	54.7	3.7	41.2	54.8	4.0
教育程度						
國中	44.8	49.2	5.9	45.2	48.5	6.3
高中職及五專前三年	41.1	55.6	3.3	41.0	56.0	3.1
地區別						
北部地區	38.1	56.0	5.9	38.2	55.4	6.4
中部地區	45.3	51.4	3.3	45.3	51.4	3.3
南部地區	48.5	48.0	3.6	48.6	48.4	3.0
東部地區	48.1	49.0	2.9	49.5	48.4	2.2
金馬地區	49.8	44.6	5.7	49.6	46.2	4.1
父母親婚姻狀況						
結婚，且同住一起	42.3	53.3	4.4	42.6	52.7	4.7
結婚，但不住在一起	40.7	51.8	7.5	40.7	53.1	6.2
未婚單親	36.2	60.1	3.6	54.0	42.4	3.6
未婚同居*	43.0	51.2	5.8	47.9	46.3	5.8
離婚	45.2	50.4	4.4	42.9	52.8	4.3
一方去世	52.0	42.5	5.5	53.5	43.3	3.2
父母親雙亡*	100.0	-	-	100.0	-	-
其他*	60.3	38.4	1.3	60.3	25.7	14.1

備註：「\*」之樣本數不足30，代表性恐有不足，引用時請審慎。

表31 少年對政府頒訂兒童及少年福利相關法規之了解情形(續3)

中華民國111年9月

單位：人、%

項目別	性侵害犯罪防治法			家庭暴力防治法		
	知道且熟悉	知道但並不熟悉	不知道	知道且熟悉	知道但並不熟悉	不知道
總計	42.7	52.6	4.7	46.1	49.9	4.0
性別						
男	43.6	50.9	5.5	46.0	48.9	5.0
女	41.7	54.5	3.8	46.2	50.9	2.9
教育程度						
國中	46.3	47.1	6.6	50.9	44.2	4.9
高中職及五專前三年	39.3	57.7	3.0	41.7	55.1	3.3
地區別						
北部地區	38.8	54.8	6.5	41.9	53.0	5.1
中部地區	43.8	53.0	3.2	47.9	48.9	3.1
南部地區	47.8	49.0	3.2	51.4	45.6	3.0
東部地區	50.1	47.7	2.2	50.9	46.1	3.0
金馬地區	47.1	46.7	6.2	47.5	46.3	6.2
父母親婚姻狀況						
結婚，且同住一起	41.8	53.6	4.6	45.9	50.6	3.6
結婚，但不住在一起	42.9	50.2	6.8	44.1	48.7	7.2
未婚單親	33.8	62.6	3.6	33.8	60.5	5.8
未婚同居*	47.9	46.3	5.8	47.9	46.3	5.8
離婚	45.0	50.3	4.7	46.6	48.3	5.2
一方去世	55.3	39.9	4.7	58.3	39.0	2.7
父母親雙亡*	100.0	-	-	100.0	-	-
其他*	60.3	38.4	1.3	40.9	28.6	30.5

備註：「\*」之樣本數不足30，代表性恐有不足，引用時請審慎。

表31 少年對政府頒訂兒童及少年福利相關法規之了解情形(續4)

中華民國111年9月

單位：人、%

項目別	性別平等教育法			性騷擾防治法		
	知道且熟悉	知道但並不熟悉	不知道	知道且熟悉	知道但並不熟悉	不知道
總計	51.8	44.6	3.6	49.6	47.1	3.4
性別						
男	50.1	45.3	4.6	48.9	47.0	4.1
女	53.7	43.9	2.5	50.3	47.2	2.5
教育程度						
國中	56.8	39.1	4.1	55.1	41.0	3.9
高中職及五專前三年	47.2	49.7	3.1	44.4	52.7	2.9
地區別						
北部地區	47.8	47.4	4.7	46.4	49.3	4.3
中部地區	53.3	44.0	2.7	49.9	47.3	2.8
南部地區	57.1	40.4	2.5	54.5	43.1	2.4
東部地區	54.9	42.5	2.6	53.1	44.3	2.6
金馬地區	54.1	41.8	4.1	52.0	42.8	5.2
父母親婚姻狀況						
結婚，且同住一起	51.9	44.9	3.1	49.5	47.4	3.2
結婚，但不住在一起	48.6	45.3	6.1	45.7	48.7	5.6
未婚單親	51.6	44.8	3.6	51.6	44.8	3.6
未婚同居*	47.9	46.3	5.8	47.9	46.3	5.8
離婚	51.3	43.9	4.8	49.1	47.2	3.7
一方去世	59.2	38.0	2.8	61.3	35.5	3.2
父母親雙亡*	100.0	-	-	100.0	-	-
其他*	40.9	28.6	30.5	70.1	28.6	1.3

備註：「\*」之樣本數不足30，代表性恐有不足，引用時請審慎。

表31 少年對政府頒訂兒童及少年福利相關法規之了解情形(續5)

中華民國111年9月

單位：人、%

項目別	總計		兒童及少年福利與權益保障法		
	人數	百分比	知道且熟悉	知道但並不熟悉	不知道
<b>總計</b>	<b>1,173,451</b>	<b>100.0</b>	<b>30.6</b>	<b>61.3</b>	<b>8.1</b>
<b>父母親教育程度</b>					
<b>父親</b>					
國小及以下	12,519	100.0	32.7	50.6	16.7
國(初)中	109,926	100.0	35.6	58.3	6.1
高中職及五專前三年	342,581	100.0	30.9	61.3	7.8
專科、大學	398,307	100.0	29.6	63.5	7.0
研究所以上	153,932	100.0	32.9	61.4	5.7
不清楚	156,186	100.0	27.0	58.6	14.5
<b>母親</b>					
國小及以下	20,168	100.0	33.6	59.2	7.3
國(初)中	68,314	100.0	31.9	56.3	11.8
高中職及五專前三年	343,545	100.0	31.9	62.3	5.9
專科、大學	461,248	100.0	29.9	62.7	7.4
研究所以上	113,664	100.0	31.2	61.4	7.4
不清楚	166,512	100.0	29.1	57.5	13.4
<b>父母親工作狀況</b>					
父母親均有工作	897,551	100.0	31.3	61.3	7.4
僅父親有工作	175,848	100.0	29.9	60.4	9.7
僅母親有工作	80,143	100.0	30.4	60.7	8.9
均無工作*	8,189	100.0	8.3	61.8	29.9
其他/不詳	11,720	100.0	8.9	80.2	10.8
<b>居住狀態</b>					
與父母雙方同住	641,790	100.0	30.8	61.4	7.8
與父母雙方及祖父母同住	181,669	100.0	31.3	61.6	7.2
與父母雙方、祖父母及其他親屬同住	64,824	100.0	33.2	60.3	6.5
與父或母一方同住	228,293	100.0	29.8	60.5	9.7
未與父母住但與祖父母同住	34,473	100.0	29.8	62.5	7.6
其他	22,402	100.0	24.3	63.8	11.9

備註：「\*」之樣本數不足30，代表性恐有不足，引用時請審慎。

表31 少年對政府頒訂兒童及少年福利相關法規之了解情形(續6)

中華民國111年9月

單位：人、%

項目別	兒童及少年性剝削防制條例			少年事件處理法		
	知道且熟悉	知道但並不熟悉	不知道	知道且熟悉	知道但並不熟悉	不知道
<b>總計</b>	<b>32.8</b>	<b>57.4</b>	<b>9.7</b>	<b>35.3</b>	<b>56.9</b>	<b>7.8</b>
<b>父母親教育程度</b>						
<b>父親</b>						
國小及以下	35.6	53.0	11.4	34.7	52.8	12.5
國(初)中	37.1	54.7	8.2	39.1	55.6	5.4
高中職及五專前三年	34.5	55.9	9.6	37.3	56.3	6.4
專科、大學	31.7	59.0	9.4	34.5	57.9	7.7
研究所以上	33.3	59.4	7.3	35.3	59.1	5.6
不清楚	28.4	57.3	14.3	30.1	55.0	14.9
<b>母親</b>						
國小及以下	31.1	66.2	2.7	36.4	59.4	4.3
國(初)中	39.2	48.7	12.1	38.3	51.3	10.3
高中職及五專前三年	34.3	57.1	8.6	36.8	57.5	5.6
專科、大學	32.3	59.0	8.7	35.5	56.9	7.6
研究所以上	31.1	59.3	9.7	33.6	60.7	5.7
不清楚	30.3	55.1	14.6	31.0	55.1	13.9
<b>父母親工作狀況</b>						
父母親均有工作	33.3	57.5	9.2	36.3	56.1	7.5
僅父親有工作	31.7	56.7	11.6	31.9	59.6	8.5
僅母親有工作	34.7	56.0	9.3	34.0	59.0	7.1
均無工作*	12.1	62.0	25.9	27.9	46.0	26.1
其他/不詳	14.2	74.6	11.2	18.5	67.8	13.7
<b>居住狀態</b>						
與父母雙方同住	32.7	57.8	9.5	35.9	56.5	7.6
與父母雙方及祖父母同住	34.3	56.7	9.1	38.0	55.8	6.2
與父母雙方、祖父母及其他親屬同住	35.0	55.9	9.1	31.4	60.8	7.8
與父或母一方同住	31.7	57.7	10.6	32.7	58.1	9.2
未與父母住但與祖父母同住	32.4	58.3	9.3	33.6	55.4	11.0
其他	31.8	53.0	15.2	32.9	57.7	9.4

備註：「\*」之樣本數不足30，代表性恐有不足，引用時請審慎。

表31 少年對政府頒訂兒童及少年福利相關法規之了解情形(續7)

中華民國111年9月

單位：人、%

項目別	毒品危害防制條例			菸害防制法		
	知道且熟悉	知道但並不熟悉	不知道	知道且熟悉	知道但並不熟悉	不知道
<b>總計</b>	<b>42.9</b>	<b>52.6</b>	<b>4.6</b>	<b>43.0</b>	<b>52.4</b>	<b>4.6</b>
<b>父母親教育程度</b>						
<b>父親</b>						
國小及以下	47.1	52.9	-	45.1	54.9	-
國(初)中	45.4	52.2	2.5	48.4	49.1	2.5
高中職及五專前三年	46.4	49.6	4.0	46.5	49.6	3.9
專科、大學	42.5	53.1	4.4	42.1	53.3	4.6
研究所以上	36.4	58.9	4.7	35.7	59.1	5.2
不清楚	40.5	51.7	7.9	40.9	51.5	7.6
<b>母親</b>						
國小及以下	44.2	52.7	3.1	42.3	56.2	1.4
國(初)中	46.9	48.3	4.8	47.7	47.4	5.0
高中職及五專前三年	45.0	51.8	3.2	46.4	50.4	3.2
專科、大學	42.4	53.3	4.3	41.8	53.8	4.4
研究所以上	36.6	58.0	5.5	36.3	58.1	5.6
不清楚	42.5	50.0	7.5	42.2	50.0	7.8
<b>父母親工作狀況</b>						
父母親均有工作	43.4	52.2	4.4	43.4	52.1	4.5
僅父親有工作	41.0	53.0	6.0	41.5	52.8	5.7
僅母親有工作	43.0	53.7	3.3	42.5	53.7	3.8
均無工作*	31.1	60.2	8.7	31.4	59.9	8.7
其他/不詳	38.2	58.9	2.9	45.3	49.7	5.1
<b>居住狀態</b>						
與父母雙方同住	40.9	54.7	4.5	41.6	53.7	4.6
與父母雙方及祖父母同住	46.1	49.7	4.2	46.4	49.2	4.4
與父母雙方、祖父母及其他親屬同住	44.4	52.9	2.7	45.6	51.5	2.8
與父或母一方同住	45.3	49.8	4.9	43.4	51.8	4.9
未與父母住但與祖父母同住	42.9	49.3	7.8	41.1	51.9	7.0
其他	46.1	48.0	5.9	46.4	48.3	5.3

備註：「\*」之樣本數不足30，代表性恐有不足，引用時請審慎。

表31 少年對政府頒訂兒童及少年福利相關法規之了解情形(續8)

中華民國111年9月

單位：人、%

項目別	性侵害犯罪防治法			家庭暴力防治法		
	知道且熟悉	知道但並不熟悉	不知道	知道且熟悉	知道但並不熟悉	不知道
<b>總計</b>	<b>42.7</b>	<b>52.6</b>	<b>4.7</b>	<b>46.1</b>	<b>49.9</b>	<b>4.0</b>
<b>父母親教育程度</b>						
<b>父親</b>						
國小及以下	47.0	53.0	-	43.3	47.9	8.8
國(初)中	44.3	52.1	3.6	51.3	45.5	3.3
高中職及五專前三年	46.0	50.0	4.0	48.6	48.3	3.1
專科、大學	41.1	54.6	4.3	45.0	51.2	3.8
研究所以上	37.9	57.6	4.6	41.3	54.5	4.2
不清楚	42.7	48.9	8.4	44.7	48.6	6.7
<b>母親</b>						
國小及以下	42.9	57.1	-	44.4	55.0	0.5
國(初)中	46.6	48.4	4.9	47.2	46.2	6.5
高中職及五專前三年	44.8	51.5	3.7	47.7	49.2	3.1
專科、大學	41.4	54.2	4.4	45.4	51.1	3.5
研究所以上	39.7	56.5	3.8	42.9	53.3	3.8
不清楚	42.2	49.0	8.8	46.8	46.3	6.9
<b>父母親工作狀況</b>						
父母親均有工作	43.1	52.4	4.4	46.9	49.4	3.6
僅父親有工作	40.8	53.0	6.2	42.8	51.2	6.0
僅母親有工作	42.4	53.4	4.1	45.9	51.5	2.6
均無工作*	35.7	55.6	8.7	35.9	42.0	22.1
其他/不詳	42.0	51.9	6.1	38.7	58.7	2.6
<b>居住狀態</b>						
與父母雙方同住	41.0	54.3	4.7	45.0	51.5	3.5
與父母雙方及祖父母同住	45.2	50.0	4.8	49.5	46.5	4.1
與父母雙方、祖父母及其他親屬同住	42.9	54.1	3.1	45.0	52.8	2.2
與父或母一方同住	45.1	50.0	4.9	45.7	48.7	5.7
未與父母住但與祖父母同住	42.2	52.8	5.0	51.6	43.3	5.0
其他	44.9	48.2	7.0	50.6	44.1	5.3

備註：「\*」之樣本數不足30，代表性恐有不足，引用時請審慎。

表31 少年對政府頒訂兒童及少年福利相關法規之了解情形(續完)

中華民國111年9月

單位：人、%

項目別	性別平等教育法			性騷擾防治法		
	知道且熟悉	知道但並不熟悉	不知道	知道且熟悉	知道但並不熟悉	不知道
<b>總計</b>	<b>51.8</b>	<b>44.6</b>	<b>3.6</b>	<b>49.6</b>	<b>47.1</b>	<b>3.4</b>
<b>父母親教育程度</b>						
<b>父親</b>						
國小及以下	45.9	45.3	8.8	45.9	45.3	8.8
國(初)中	56.5	39.7	3.8	52.8	44.5	2.6
高中職及五專前三年	53.7	43.0	3.3	50.8	46.4	2.8
專科、大學	51.5	45.7	2.8	49.2	47.7	3.1
研究所以上	47.9	48.9	3.2	47.2	49.5	3.2
不清楚	49.3	44.6	6.0	48.0	46.4	5.6
<b>母親</b>						
國小及以下	48.0	48.9	3.1	43.8	56.2	-
國(初)中	55.4	38.5	6.1	50.5	43.4	6.1
高中職及五專前三年	54.5	42.8	2.7	51.5	45.9	2.6
專科、大學	51.4	45.6	3.0	49.2	47.9	3.0
研究所以上	47.6	48.7	3.7	48.9	49.0	2.2
不清楚	49.2	44.8	6.0	47.6	46.3	6.1
<b>父母親工作狀況</b>						
父母親均有工作	52.6	44.4	3.0	50.3	46.9	2.8
僅父親有工作	50.1	44.3	5.7	48.8	45.9	5.3
僅母親有工作	49.7	47.4	2.9	45.5	51.5	3.0
均無工作*	39.0	38.9	22.1	42.6	35.3	22.1
其他/不詳	39.9	53.7	6.4	38.0	55.9	6.1
<b>居住狀態</b>						
與父母雙方同住	51.3	45.2	3.5	49.0	47.8	3.2
與父母雙方及祖父母同住	53.8	43.7	2.6	51.9	44.7	3.4
與父母雙方、祖父母及其他親屬同住	55.4	43.0	1.6	51.7	47.2	1.0
與父或母一方同住	50.2	45.0	4.8	48.8	47.3	3.9
未與父母住但與祖父母同住	55.8	39.1	5.0	50.1	44.9	5.0
其他	50.5	45.7	3.8	47.8	45.2	7.0

備註：「\*」之樣本數不足30，代表性恐有不足，引用時請審慎。



表32 少年對政府提供之少年福利服務之了解程度

中華民國111年9月

單位：人、%

項目別	總計		低收或中低收入戶補助											
			知道	幫助程度						從未用過	資格不符	不知道	需要	不需要
	人數	百分比		曾經使用過	非常有幫助	有幫助	普通	沒幫助	完全沒幫助					
總計	1,173,451	100.0	70.1	9.0	2.6	4.5	1.7	0.1	0.1	53.5	7.6	29.9	5.8	24.1
性別														
男	610,148	100.0	64.2	9.2	3.1	4.0	1.8	0.2	0.1	48.1	6.9	35.8	7.6	28.2
女	563,303	100.0	76.5	8.8	2.1	4.9	1.6	0.0	0.2	59.4	8.3	23.5	3.9	19.6
教育程度														
國中	562,230	100.0	64.9	8.7	2.6	4.4	1.5	0.0	0.2	52.0	4.2	35.1	6.2	29.0
高中職及五專前三年	611,221	100.0	75.0	9.4	2.7	4.6	1.9	0.2	0.1	55.0	10.6	25.0	5.4	19.6
地區別														
北部地區	540,058	100.0	70.8	6.1	2.0	3.0	1.1	-	-	57.1	7.5	29.2	5.6	23.7
中部地區	297,177	100.0	70.4	11.2	3.3	5.8	2.0	0.1	-	51.6	7.6	29.6	6.0	23.6
南部地區	305,750	100.0	69.7	11.9	2.9	5.8	2.4	0.3	0.5	50.1	7.7	30.3	5.5	24.9
東部地區	26,343	100.0	61.2	11.1	3.4	4.5	2.6	-	0.7	43.4	6.7	38.8	11.4	27.4
金馬地區	4,123	100.0	57.9	8.1	2.1	3.4	2.6	-	-	42.0	7.8	42.1	10.5	31.6
父母親婚姻狀況														
結婚，且同住一起	893,246	100.0	70.0	6.2	1.6	3.2	1.3	0.0	0.0	57.1	6.7	30.0	5.6	24.4
結婚，但不住在一起	43,658	100.0	69.3	10.4	2.3	5.8	2.3	-	-	51.9	7.0	30.7	7.2	23.5
未婚單親	9,164	100.0	55.8	13.8	0.4	13.4	-	-	-	33.0	9.0	44.2	24.8	19.4
未婚同居*	6,614	100.0	82.1	37.4	13.8	22.9	0.7	-	-	38.0	6.7	17.9	6.0	11.9
離婚	193,575	100.0	70.3	17.9	6.1	7.1	3.4	0.5	0.6	42.0	10.5	29.7	5.7	24.0
一方去世	25,159	100.0	76.5	29.0	9.3	17.2	2.5	-	-	32.1	15.4	23.5	4.3	19.2
父母親雙亡*	87	100.0	100.0	100.0	100.0	-	-	-	-	-	-	-	-	-
其他*	1,948	100.0	78.7	11.1	-	11.1	-	-	-	42.0	25.6	21.3	-	21.3

備註：「\*」之樣本數不足30，代表性恐有不足，引用時請審慎。

表32 少年對政府提供之少年福利服務之了解程度(續1)

中華民國111年9月

單位：人、%

項目別	總計		低收入或中低收入戶補助											
			知道	幫助程度						從未用過	資格不符	不知道	需要	不需要
	人數	百分比		曾經使用過	非常有幫助	有幫助	普通	沒幫助	完全沒幫助					
總計	1,173,451	100.0	70.1	9.0	2.6	4.5	1.7	0.1	0.1	53.5	7.6	29.9	5.8	24.1
父母親教育程度														
父親														
國小及以下	12,519	100.0	65.1	32.0	14.2	17.6	0.3	-	-	21.3	11.8	34.9	7.4	27.4
國(初)中	109,926	100.0	59.4	20.7	8.6	6.9	5.2	-	-	30.8	7.9	40.6	12.6	27.9
高中職及五專前三年	342,581	100.0	70.1	13.2	3.0	7.3	2.4	0.2	0.3	47.9	9.0	29.9	6.4	23.5
專科、大學	398,307	100.0	73.8	2.8	0.7	1.4	0.7	-	-	65.1	5.9	26.2	4.0	22.3
研究所以上	153,932	100.0	75.0	2.2	0.7	0.6	0.9	-	-	68.3	4.5	25.0	5.1	20.0
不清楚	156,186	100.0	64.3	12.5	3.7	7.0	1.2	0.4	0.3	40.6	11.1	35.7	4.9	30.9
母親														
國小及以下	20,168	100.0	67.7	15.6	5.8	7.7	2.2	-	-	35.6	16.4	32.3	13.0	19.4
國(初)中	68,314	100.0	56.6	20.9	8.8	8.1	4.1	-	-	27.7	7.9	43.4	10.9	32.4
高中職及五專前三年	343,545	100.0	69.9	13.7	3.1	7.1	3.0	0.2	0.2	47.5	8.8	30.1	6.1	23.9
專科、大學	461,248	100.0	75.2	4.0	1.0	2.0	0.9	-	0.2	64.8	6.4	24.8	4.1	20.7
研究所以上	113,664	100.0	72.7	0.3	0.3	-	-	-	-	67.8	4.6	27.3	5.6	21.7
不清楚	166,512	100.0	60.7	13.6	4.8	7.1	1.3	0.4	0.0	37.9	9.1	39.3	7.0	32.4
父母親工作狀況														
父母親均有工作	897,551	100.0	69.5	6.8	1.5	3.7	1.3	0.1	0.2	55.9	6.7	30.5	6.0	24.5
僅父親有工作	175,848	100.0	70.4	9.9	4.4	3.5	2.0	-	-	53.4	7.1	29.6	4.8	24.9
僅母親有工作	80,143	100.0	74.5	23.3	6.8	11.4	4.4	0.5	0.2	33.8	17.5	25.5	5.4	20.1
均無工作*	8,189	100.0	76.2	30.9	22.3	3.8	4.8	-	-	37.1	8.2	23.8	8.2	15.6
其他/不詳	11,720	100.0	81.2	51.6	17.4	30.4	3.8	-	-	18.7	11.0	18.8	9.2	9.6
居住狀態														
與父母雙方同住	641,790	100.0	70.5	6.2	2.0	2.8	1.4	-	0.1	57.9	6.4	29.5	5.8	23.6
與父母雙方及 祖父母同住	181,669	100.0	67.8	7.1	1.1	4.4	1.4	0.1	0.0	53.5	7.2	32.2	6.1	26.2
與父母雙方、祖父母 及其他親屬同住	64,824	100.0	70.4	10.9	1.9	7.1	1.9	-	-	53.2	6.3	29.6	3.6	26.0
與父或母一方同住	228,293	100.0	73.4	15.7	4.9	7.6	2.5	0.3	0.5	45.1	12.5	26.6	5.8	20.8
未與父母住 但與祖父母同住	34,473	100.0	55.5	17.5	8.0	8.4	1.1	-	-	34.2	3.8	44.5	9.2	35.3
其他	22,402	100.0	67.3	18.8	5.2	8.0	2.8	1.9	0.8	45.7	2.8	32.7	3.2	29.6

備註：「\*」之樣本數不足30，代表性恐有不足，引用時請審慎。

表32 少年對政府提供之少年福利服務之了解程度(續2)

中華民國111年9月

單位：人、%

項目別	特殊境遇家庭子女生活津貼/子女教育補助											
	知道	曾經 使用 過	幫助程度					從未 用過	資格 不符	不 知道	需要	不 需要
			非常 有幫助	有 幫助	普通	沒 幫助	完全 沒幫助					
總計	69.9	8.5	1.9	3.4	2.3	0.3	0.6	56.8	4.5	30.1	5.8	24.3
性別												
男	64.2	8.1	1.7	2.9	2.5	0.2	0.8	51.2	4.9	35.8	7.4	28.3
女	76.1	9.0	2.1	4.0	2.0	0.3	0.5	62.9	4.2	23.9	4.1	19.9
教育程度												
國中	63.5	8.0	1.9	2.9	1.8	0.4	0.9	53.2	2.2	36.5	5.8	30.7
高中職及五專前三年	75.8	9.0	1.9	3.9	2.6	0.2	0.4	60.1	6.7	24.2	5.8	18.4
地區別												
北部地區	69.5	6.4	1.6	2.3	1.6	0.4	0.4	58.3	4.8	30.5	5.7	24.9
中部地區	72.0	11.4	2.1	5.4	3.4	0.1	0.4	55.8	4.8	28.0	5.1	22.8
南部地區	68.9	8.8	2.2	3.4	2.0	0.3	0.8	56.2	3.9	31.1	6.3	24.8
東部地區	67.9	18.3	2.4	5.3	6.0	-	4.6	46.4	3.2	32.1	11.0	21.1
金馬地區	63.6	12.0	2.6	3.3	4.3	-	1.7	46.6	5.0	36.4	9.6	26.9
父母親婚姻狀況												
結婚，且同住一起	70.5	6.9	1.6	2.5	1.9	0.3	0.6	59.6	4.0	29.5	5.4	24.2
結婚，但不住在一起	67.8	7.4	1.4	2.8	3.1	0.0	-	54.7	5.8	32.2	6.0	26.2
未婚單親	57.4	18.0	10.0	8.0	0.0	-	-	39.4	-	42.6	24.8	17.7
未婚同居*	79.2	13.6	4.1	9.5	-	-	-	60.9	4.7	20.8	0.4	20.5
離婚	68.1	13.4	1.9	6.5	3.6	0.5	0.9	48.2	6.6	31.9	7.5	24.4
一方去世	68.8	27.7	11.2	12.7	3.7	-	-	36.2	4.9	31.2	4.1	27.2
父母親雙亡*	100.0	100.0	-	100.0	-	-	-	-	-	-	-	-
其他*	68.9	1.3	-	1.3	-	-	-	42.0	25.6	31.1	-	31.1

備註：「\*」之樣本數不足30，代表性恐有不足，引用時請審慎。

表32 少年對政府提供之少年福利服務之了解程度(續3)

中華民國111年9月

單位：人、%

項目別	特殊境遇家庭子女生活津貼/子女教育補助											
	知道	曾經 使用 過	幫助程度					從未 用過	資格 不符	不 知道	需要	不 需要
			非常 有幫助	有 幫助	普通	沒 幫助	完全 沒幫助					
總計	69.9	8.5	1.9	3.4	2.3	0.3	0.6	56.8	4.5	30.1	5.8	24.3
<b>父母親教育程度</b>												
<b>父親</b>												
國小及以下	62.3	17.1	8.9	6.2	2.0	-	-	39.3	5.9	37.7	7.7	30.0
國(初)中	61.2	14.6	4.5	5.7	3.6	0.3	0.5	40.5	6.1	38.8	8.5	30.3
高中職及五專前三年	68.9	10.8	1.9	4.9	3.0	0.2	0.9	53.2	5.0	31.1	6.0	25.1
專科、大學	74.6	5.4	1.2	2.1	1.4	0.4	0.3	65.7	3.5	25.4	4.6	20.8
研究所以上	76.8	4.3	0.4	1.3	1.5	0.3	0.6	67.9	4.6	23.2	4.6	18.6
不清楚	59.9	10.8	3.1	4.1	2.5	0.2	0.9	44.0	5.1	40.1	7.8	32.2
<b>母親</b>												
國小及以下	65.4	10.0	2.6	3.7	2.0	-	1.8	42.9	12.5	34.6	11.4	23.2
國(初)中	53.5	14.9	7.7	4.8	1.5	0.5	0.3	34.1	4.5	46.5	11.9	34.6
高中職及五專前三年	68.7	11.4	1.9	4.5	3.8	0.4	0.8	52.7	4.7	31.3	6.1	25.2
專科、大學	75.8	5.5	1.0	2.3	1.4	0.2	0.6	66.3	4.0	24.2	3.8	20.3
研究所以上	75.3	4.0	0.6	1.0	1.5	0.6	0.4	67.4	4.0	24.7	5.1	19.6
不清楚	59.6	11.5	3.1	5.6	2.3	-	0.5	42.8	5.3	40.4	8.0	32.4
<b>父母親工作狀況</b>												
父母親均有工作	69.7	6.8	1.3	2.5	2.2	0.3	0.6	58.8	4.1	30.3	5.8	24.5
僅父親有工作	69.2	8.4	1.8	4.2	1.7	0.2	0.6	56.3	4.4	30.8	4.1	26.8
僅母親有工作	72.1	21.4	7.4	10.1	3.2	0.4	0.2	43.4	7.4	27.9	9.1	18.9
均無工作*	78.7	25.2	13.4	3.8	-	4.0	3.9	40.7	12.8	21.3	12.9	8.4
其他/不詳	72.3	40.6	7.4	22.3	8.1	-	2.9	19.1	12.6	27.7	9.8	17.9
<b>居住狀態</b>												
與父母雙方同住	71.2	6.4	1.6	2.3	1.8	0.3	0.5	60.7	4.1	28.8	5.6	23.2
與父母雙方及祖父母同住	67.8	7.7	1.7	3.2	1.7	0.4	0.7	55.6	4.5	32.2	6.0	26.2
與父母雙方、祖父母及其他親屬同住	70.2	9.3	2.0	2.9	3.3	-	1.1	59.1	1.8	29.8	3.2	26.5
與父或母一方同住	70.0	13.2	3.0	6.3	3.3	0.5	0.2	49.7	7.2	30.0	6.7	23.3
未與父母住但與祖父母同住	57.8	17.4	1.7	7.5	3.8	-	4.3	38.9	1.5	42.2	10.2	32.0
其他	66.6	15.1	2.2	5.3	5.4	-	2.3	49.4	2.1	33.4	3.2	30.2

備註：「\*」之樣本數不足30，代表性恐有不足，引用時請審慎。

表32 少年對政府提供之少年福利服務之了解程度(續4)

中華民國111年9月

單位：人、%

項目別	身心障礙者生活補助											
	知道	曾經 使用 過	幫助程度					從未 用過	資格 不符	不 知道	需要	不 需要
			非常 有幫助	有 幫助	普通	沒 幫助	完全 沒幫助					
總計	70.7	6.0	1.5	2.0	1.4	0.2	0.8	61.3	3.4	29.3	5.4	24.0
性別												
男	65.2	6.5	1.9	1.9	1.5	0.3	0.9	54.6	4.1	34.8	6.8	28.0
女	76.6	5.5	1.2	2.2	1.3	0.2	0.6	68.5	2.6	23.4	3.8	19.6
教育程度												
國中	64.5	5.7	1.6	1.9	0.8	0.3	1.0	56.9	1.9	35.5	5.4	30.1
高中職及五專前三年	76.3	6.2	1.5	2.1	1.9	0.2	0.5	65.3	4.7	23.7	5.4	18.3
地區別												
北部地區	71.9	5.3	1.6	1.5	1.4	0.3	0.4	63.1	3.5	28.1	5.3	22.9
中部地區	72.1	7.8	1.9	3.3	2.0	0.1	0.7	60.4	3.8	27.9	4.7	23.2
南部地區	67.7	5.1	1.1	1.8	0.8	0.2	1.2	60.1	2.5	32.3	6.0	26.3
東部地區	66.0	9.5	1.4	1.5	2.6	-	4.0	49.7	6.8	34.0	7.3	26.7
金馬地區	62.9	10.1	1.6	2.5	4.3	-	1.7	50.5	2.3	37.1	11.4	25.7
父母親婚姻狀況												
結婚，且同住一起	71.9	5.7	1.7	1.7	1.3	0.3	0.8	62.8	3.4	28.1	5.0	23.1
結婚，但不住在一起	69.8	7.0	1.3	4.1	1.6	-	0.0	59.2	3.6	30.2	5.5	24.7
未婚單親	53.3	7.0	3.6	3.5	-	-	-	46.3	-	46.7	21.7	24.9
未婚同居*	75.4	4.9	-	4.9	-	-	-	70.5	-	24.6	-	24.6
離婚	67.1	7.0	1.0	2.9	2.1	0.2	0.8	56.3	3.8	32.9	6.4	26.5
一方去世	61.1	6.8	0.9	2.6	1.2	-	2.0	52.2	2.2	38.9	4.9	34.0
父母親雙亡*	-	-	-	-	-	-	-	-	-	100.0	-	100.0
其他*	68.9	1.3	-	1.3	-	-	-	67.6	-	31.1	9.9	21.3

備註：「\*」之樣本數不足30，代表性恐有不足，引用時請審慎。

表32 少年對政府提供之少年福利服務之了解程度(續5)

中華民國111年9月

單位：人、%

項目別	身心障礙者生活補助											
	知道	曾經 使用 過	幫助程度					從未 用過	資格 不符	不 知道	需要	不 需要
			非常 有幫助	有 幫助	普通	沒 幫助	完全 沒幫助					
總計	70.7	6.0	1.5	2.0	1.4	0.2	0.8	61.3	3.4	29.3	5.4	24.0
<b>父母親教育程度</b>												
<b>父親</b>												
國小及以下	60.2	13.8	8.9	4.7	0.3	-	-	41.8	4.6	39.8	3.7	36.1
國(初)中	57.8	5.9	1.9	2.7	0.9	-	0.5	49.1	2.8	42.2	8.4	33.7
高中職及五專前三年	70.0	8.1	1.9	3.0	2.1	0.1	1.0	58.5	3.5	30.0	5.4	24.6
專科、大學	76.4	4.3	1.4	1.1	0.9	0.4	0.5	69.0	3.1	23.6	4.1	19.5
研究所以上	77.9	4.1	0.9	0.6	1.3	0.6	0.8	69.8	4.0	22.1	4.6	17.5
不清楚	60.1	7.2	1.2	3.1	1.8	-	1.1	49.4	3.5	39.9	7.6	32.3
<b>母親</b>												
國小及以下	63.9	6.4	2.6	1.5	0.6	-	1.8	52.5	5.0	36.1	6.3	29.7
國(初)中	53.7	8.2	4.4	2.9	0.2	-	0.7	43.7	1.9	46.3	11.3	35.0
高中職及五專前三年	68.4	6.9	1.2	2.5	2.1	0.3	0.8	58.2	3.2	31.6	5.6	26.0
專科、大學	77.5	4.5	1.3	1.2	1.0	0.3	0.8	69.6	3.5	22.5	3.7	18.8
研究所以上	76.8	4.5	0.7	0.9	1.8	0.6	0.5	69.6	2.6	23.2	5.0	18.2
不清楚	59.8	8.4	2.3	3.8	1.6	-	0.7	47.2	4.3	40.2	7.5	32.7
<b>父母親工作狀況</b>												
父母親均有工作	70.9	5.5	1.4	1.7	1.4	0.3	0.8	62.0	3.4	29.1	5.3	23.8
僅父親有工作	70.4	6.1	1.6	2.8	0.8	0.2	0.7	61.5	2.9	29.6	4.0	25.6
僅母親有工作	68.7	6.9	1.3	2.8	2.4	-	0.4	58.0	3.7	31.3	7.9	23.4
均無工作*	75.1	21.2	17.2	-	-	-	3.9	53.6	0.3	24.9	7.9	17.0
其他/不詳	64.5	24.3	3.6	9.5	8.3	-	2.9	29.8	10.4	35.5	13.1	22.4
<b>居住狀態</b>												
與父母雙方同住	73.2	5.4	1.7	1.6	1.1	0.3	0.6	64.4	3.3	26.8	5.1	21.8
與父母雙方及祖父母同住	68.2	5.5	1.6	2.0	1.0	0.2	0.7	58.6	4.0	31.8	5.8	26.0
與父母雙方、祖父母及其他親屬同住	69.5	7.5	2.0	1.7	2.7	-	1.1	60.5	1.4	30.5	4.4	26.1
與父或母一方同住	68.6	5.7	1.1	2.5	1.5	0.2	0.4	58.8	4.2	31.4	5.7	25.6
未與父母住但與祖父母同住	56.6	13.1	0.8	4.3	3.8	-	4.3	41.9	1.5	43.4	9.7	33.7
其他	65.0	14.3	0.0	5.4	5.1	-	3.7	50.7	-	35.0	4.0	31.0

備註：「\*」之樣本數不足30，代表性恐有不足，引用時請審慎。

表32 少年對政府提供之少年福利服務之了解程度(續6)

中華民國111年9月

單位：人、%

項目別	弱勢兒童及少年生活扶助											
	知道	曾經 使用 過	幫助程度					從未 用過	資格 不符	不 知道	需要	不 需要
			非常 有幫助	有 幫助	普通	沒 幫助	完全 沒幫助					
總計	70.8	7.2	1.8	2.8	1.5	0.3	0.7	59.6	4.0	29.2	5.5	23.7
性別												
男	65.0	7.7	1.9	3.0	1.7	0.3	0.8	52.8	4.6	35.0	7.1	27.9
女	77.1	6.6	1.8	2.7	1.4	0.2	0.5	67.1	3.4	22.9	3.7	19.2
教育程度												
國中	65.4	7.5	2.3	2.7	1.2	0.3	1.0	55.6	2.3	34.6	5.3	29.3
高中職及五專前三年	75.8	6.9	1.4	2.9	1.9	0.3	0.3	63.4	5.5	24.2	5.6	18.6
地區別												
北部地區	71.9	6.1	2.0	2.1	1.2	0.3	0.4	61.3	4.5	28.1	5.2	22.9
中部地區	71.1	8.5	1.1	3.9	2.7	0.4	0.4	58.4	4.2	28.9	5.0	23.9
南部地區	68.7	7.0	1.8	3.2	0.7	0.2	1.0	59.1	2.6	31.3	6.0	25.3
東部地區	71.3	16.5	6.6	1.6	3.9	-	4.4	46.9	7.9	28.7	9.0	19.8
金馬地區	63.9	11.6	2.6	2.9	4.3	-	1.7	50.7	1.6	36.1	10.4	25.7
父母親婚姻狀況												
結婚，且同住一起	71.2	5.7	1.5	1.9	1.3	0.3	0.6	61.8	3.7	28.8	5.1	23.7
結婚，但不住在一起	70.1	9.1	2.8	4.7	1.6	-	0.0	57.4	3.6	29.9	5.5	24.4
未婚單親	59.3	18.5	10.5	8.0	0.0	-	-	40.5	0.3	40.7	21.7	19.0
未婚同居*	75.7	5.5	4.9	0.7	-	-	-	70.1	-	24.3	-	24.3
離婚	70.5	12.4	2.2	6.5	2.8	0.2	0.8	52.4	5.8	29.5	6.7	22.8
一方去世	62.2	13.1	4.9	4.1	1.7	-	2.4	45.4	3.6	37.8	4.6	33.3
父母親雙亡*	100.0	100.0	-	100.0	-	-	-	-	-	-	-	-
其他*	68.9	1.3	-	1.3	-	-	-	67.6	-	31.1	9.9	21.3

備註：「\*」之樣本數不足30，代表性恐有不足，引用時請審慎。

表32 少年對政府提供之少年福利服務之了解程度(續7)

中華民國111年9月

單位：人、%

項目別	弱勢兒童及少年生活扶助											
	知道	曾經 使用 過	幫助程度					從未 用過	資格 不符	不 知道	需要	不 需要
			非常 有幫助	有 幫助	普通	沒 幫助	完全 沒幫助					
總計	70.8	7.2	1.8	2.8	1.5	0.3	0.7	59.6	4.0	29.2	5.5	23.7
父母親教育程度												
父親												
國小及以下	58.4	14.5	0.1	14.1	0.3	-	-	39.3	4.6	41.6	6.2	35.4
國(初)中	60.3	11.4	4.3	5.3	1.0	0.3	0.4	44.4	4.5	39.7	8.5	31.2
高中職及五專前三年	70.3	9.2	2.1	3.4	2.6	0.1	1.0	56.9	4.2	29.7	5.9	23.9
專科、大學	75.9	4.6	1.5	1.6	0.8	0.5	0.3	68.1	3.3	24.1	3.9	20.2
研究所以上	77.4	3.7	0.7	0.7	1.0	0.6	0.8	69.7	4.0	22.6	4.6	17.9
不清楚	60.8	9.2	1.8	4.4	2.1	-	0.9	46.7	4.9	39.2	7.3	31.9
母親												
國小及以下	66.1	7.7	4.8	-	0.6	-	2.3	47.0	11.3	33.9	5.4	28.6
國(初)中	52.5	12.0	4.1	6.4	1.0	0.5	-	38.1	2.4	47.5	10.4	37.1
高中職及五專前三年	69.4	9.3	2.1	3.6	2.4	0.3	0.9	56.1	4.0	30.6	6.1	24.5
專科、大學	76.7	4.2	1.1	1.5	0.7	0.3	0.6	68.8	3.8	23.3	3.8	19.5
研究所以上	76.8	4.4	0.5	1.4	1.5	0.6	0.5	69.3	3.1	23.2	4.8	18.5
不清楚	61.5	10.9	2.9	4.9	2.5	-	0.5	45.6	5.0	38.5	7.2	31.3
父母親工作狀況												
父母親均有工作	70.4	5.8	1.6	2.0	1.3	0.3	0.6	61.0	3.6	29.6	5.4	24.2
僅父親有工作	70.8	7.8	2.5	3.3	1.1	0.2	0.7	59.5	3.5	29.2	4.3	24.9
僅母親有工作	74.3	14.8	2.6	7.7	3.6	0.5	0.5	51.4	8.2	25.7	7.7	17.9
均無工作*	79.8	26.2	3.8	18.5	-	-	3.9	48.5	5.1	20.2	7.9	12.3
其他/不詳	70.0	35.3	7.1	13.6	11.7	-	2.9	24.3	10.4	30.0	12.8	17.2
居住狀態												
與父母雙方同住	71.7	5.3	1.6	1.7	1.1	0.3	0.5	62.8	3.7	28.3	5.7	22.6
與父母雙方及祖父母同住	69.6	6.2	1.5	2.6	1.1	0.4	0.6	59.1	4.4	30.4	5.0	25.4
與父母雙方、祖父母及其他親屬同住	70.0	8.5	2.3	2.7	2.4	-	1.1	59.3	2.2	30.0	2.8	27.1
與父或母一方同住	71.7	10.5	2.4	5.4	2.1	0.2	0.4	55.3	5.8	28.3	5.2	23.2
未與父母住但與祖父母同住	59.7	19.7	3.6	8.9	2.9	-	4.3	38.0	2.0	40.3	10.4	30.0
其他	64.5	13.5	1.9	1.1	6.8	2.1	1.5	51.0	-	35.5	5.6	29.9

備註：「\*」之樣本數不足30，代表性恐有不足，引用時請審慎。



表32 少年對政府提供之少年福利服務之了解程度(續8)

中華民國111年9月

單位：人、%

項目別	弱勢家庭兒童及少年緊急生活扶助											
	知道	曾經 使用 過	幫助程度					從未 用過	資格 不符	不 知道	需要	不 需要
			非常 有幫助	有 幫助	普通	沒 幫助	完全 沒幫助					
總計	69.4	6.3	1.5	2.3	1.5	0.3	0.8	59.2	3.9	30.6	5.8	24.8
性別												
男	63.5	6.9	1.5	2.3	1.6	0.4	1.0	52.0	4.7	36.5	7.3	29.2
女	75.7	5.7	1.4	2.2	1.4	0.2	0.5	67.0	3.0	24.3	4.2	20.1
教育程度												
國中	63.8	6.5	1.5	2.3	1.2	0.4	1.1	55.0	2.3	36.2	6.0	30.3
高中職及五專前三年	74.5	6.1	1.4	2.3	1.8	0.2	0.4	63.1	5.3	25.5	5.7	19.8
地區別												
北部地區	70.2	5.4	1.6	1.7	1.3	0.3	0.4	60.5	4.3	29.8	5.5	24.3
中部地區	69.4	7.7	1.1	3.1	2.4	0.3	0.9	57.9	3.8	30.6	5.1	25.4
南部地區	68.0	6.0	1.4	2.6	0.8	0.4	0.9	59.4	2.6	32.0	6.5	25.5
東部地區	68.5	12.6	3.3	1.6	3.3	-	4.4	45.9	10.1	31.5	10.8	20.6
金馬地區	60.8	10.1	1.6	2.5	4.3	-	1.7	49.0	1.6	39.2	11.4	27.8
父母親婚姻狀況												
結婚，且同住一起	69.8	5.4	1.4	1.7	1.3	0.3	0.7	60.9	3.5	30.2	5.3	24.8
結婚，但不住在一起	68.4	6.3	1.4	3.2	1.6	-	0.0	57.4	4.7	31.6	6.5	25.1
未婚單親	52.4	11.9	3.6	8.0	0.3	-	-	40.5	-	47.6	28.6	19.0
未婚同居*	75.3	5.2	-	5.2	-	-	-	70.1	-	24.7	0.4	24.3
離婚	69.3	10.1	1.8	4.4	2.5	0.4	1.0	53.5	5.7	30.7	6.8	23.9
一方去世	60.4	9.0	2.5	3.1	1.0	-	2.4	47.8	3.6	39.6	6.2	33.4
父母親雙亡*	100.0	100.0	-	100.0	-	-	-	-	-	-	-	-
其他*	68.9	1.3	-	1.3	-	-	-	67.6	-	31.1	9.9	21.3

備註：「\*」之樣本數不足30，代表性恐有不足，引用時請審慎。

表32 少年對政府提供之少年福利服務之了解程度(續9)

中華民國111年9月

單位：人、%

項目別	弱勢家庭兒童及少年緊急生活扶助											
	知道	曾經 使用 過	幫助程度					從未 用過	資格 不符	不 知道	需要	不 需要
			非常 有幫助	有 幫助	普通	沒 幫助	完全 沒幫助					
總計	69.4	6.3	1.5	2.3	1.5	0.3	0.8	59.2	3.9	30.6	5.8	24.8
<b>父母親教育程度</b>												
<b>父親</b>												
國小及以下	49.3	5.7	0.1	5.4	0.3	-	-	39.0	4.6	50.7	15.0	35.7
國(初)中	57.3	7.8	2.4	3.8	0.8	0.4	0.4	44.7	4.7	42.7	9.7	33.0
高中職及五專前三年	69.7	8.3	2.0	3.1	2.2	0.1	0.9	57.5	3.9	30.3	5.3	25.0
專科、大學	74.7	4.3	1.1	1.5	0.8	0.5	0.4	67.3	3.1	25.3	4.4	20.9
研究所以上	75.6	3.6	0.5	0.5	1.3	0.6	0.8	67.6	4.5	24.4	4.6	19.7
不清楚	59.2	8.5	1.5	2.8	2.7	-	1.4	45.9	4.7	40.8	8.1	32.8
<b>母親</b>												
國小及以下	64.3	6.1	3.2	-	0.6	-	2.3	48.1	10.1	35.7	8.9	26.8
國(初)中	48.6	8.1	2.8	4.3	0.4	0.6	-	38.3	2.2	51.4	13.1	38.3
高中職及五專前三年	67.9	7.9	1.7	2.8	2.3	0.3	0.8	56.1	3.9	32.1	6.0	26.1
專科、大學	76.0	4.4	1.0	1.6	0.8	0.3	0.7	68.0	3.5	24.0	4.1	19.9
研究所以上	73.6	3.7	0.5	0.7	1.5	0.6	0.5	66.4	3.5	26.4	4.8	21.6
不清楚	60.3	9.4	2.3	3.6	2.5	-	1.0	45.9	4.9	39.7	7.6	32.2
<b>父母親工作狀況</b>												
父母親均有工作	69.3	5.4	1.2	1.8	1.4	0.3	0.7	60.4	3.5	30.7	5.7	25.1
僅父親有工作	68.9	7.5	2.5	2.6	1.2	0.4	0.7	58.3	3.2	31.1	4.4	26.6
僅母親有工作	72.6	10.8	1.6	4.9	2.6	0.6	1.1	53.8	8.0	27.4	7.3	20.1
均無工作*	61.3	7.7	-	3.8	-	-	3.9	48.5	5.1	38.7	21.7	17.0
其他/不詳	67.4	28.6	4.6	14.7	6.4	-	2.9	24.3	14.5	32.6	16.2	16.4
<b>居住狀態</b>												
與父母雙方同住	70.3	5.0	1.4	1.6	1.2	0.3	0.5	61.7	3.6	29.7	5.8	24.0
與父母雙方及祖父母同住	68.2	5.4	1.1	2.4	1.1	0.2	0.6	59.0	3.8	31.8	5.8	26.0
與父母雙方、祖父母及其他親屬同住	68.2	7.7	2.4	1.2	2.2	0.8	1.1	58.6	1.8	31.8	2.8	29.0
與父或母一方同住	70.5	8.0	2.0	3.3	2.1	0.2	0.4	56.7	5.8	29.5	5.9	23.6
未與父母住但與祖父母同住	57.1	16.7	0.9	7.7	2.4	-	5.7	37.2	3.1	42.9	10.9	32.0
其他	63.8	13.8	0.5	3.9	4.1	-	5.3	50.0	-	36.2	7.2	29.0

備註：「\*」之樣本數不足30，代表性恐有不足，引用時請審慎。

表32 少年對政府提供之少年福利服務之了解程度(續10)

中華民國111年9月

單位：人、%

項目別	弱勢兒童及少年醫療費用補助											
	知道	曾經 使用 過	幫助程度					從未 用過	資格 不符	不 知道	需要	不 需要
			非常 有幫助	有 幫助	普通	沒 幫助	完全 沒幫助					
總計	68.8	5.9	1.3	2.3	1.4	0.2	0.6	59.2	3.8	31.2	5.7	25.4
性別												
男	62.7	6.5	1.3	2.6	1.5	0.3	0.8	51.9	4.3	37.3	7.4	29.9
女	75.4	5.2	1.3	2.1	1.2	0.2	0.5	67.1	3.2	24.6	4.0	20.6
教育程度												
國中	62.8	5.8	1.4	2.0	1.1	0.3	1.0	54.8	2.2	37.2	6.0	31.2
高中職及五專前三年	74.3	5.9	1.2	2.7	1.6	0.2	0.3	63.3	5.2	25.7	5.5	20.2
地區別												
北部地區	69.6	5.0	1.3	1.9	1.1	0.3	0.4	60.7	3.9	30.4	5.4	25.0
中部地區	68.8	7.1	1.2	3.3	2.1	0.1	0.4	57.6	4.1	31.2	5.6	25.7
南部地區	67.3	5.6	1.3	2.3	0.9	0.2	0.9	59.0	2.7	32.7	6.3	26.4
東部地區	70.6	11.5	2.1	1.6	3.3	-	4.4	49.7	9.5	29.4	9.2	20.2
金馬地區	63.1	12.0	3.4	2.5	4.3	-	1.7	48.3	2.8	36.9	9.9	27.0
父母親婚姻狀況												
結婚，且同住一起	69.6	5.2	1.2	2.0	1.1	0.3	0.6	60.9	3.5	30.4	5.3	25.2
結婚，但不住在一起	67.2	6.5	1.6	3.3	1.6	-	0.0	57.1	3.6	32.8	5.6	27.1
未婚單親	60.5	9.4	3.6	5.6	0.3	-	-	44.2	6.9	39.5	21.7	17.7
未婚同居*	75.3	5.2	-	5.2	-	-	-	70.1	-	24.7	0.4	24.3
離婚	67.5	8.6	1.4	3.7	2.5	0.2	0.8	54.3	4.6	32.5	7.2	25.3
一方去世	57.0	8.2	2.1	2.0	1.7	-	2.4	45.3	3.5	43.0	7.6	35.4
父母親雙亡*	100.0	100.0	-	100.0	-	-	-	-	-	-	-	-
其他*	68.9	1.3	-	1.3	-	-	-	42.0	25.6	31.1	9.9	21.3

備註：「\*」之樣本數不足30，代表性恐有不足，引用時請審慎。

表32 少年對政府提供之少年福利服務之了解程度(續11)

中華民國111年9月

單位：人、%

項目別	弱勢兒童及少年醫療費用補助											
	知道	曾經 使用 過	幫助程度					從未 用過	資格 不符	不 知道	需要	不 需要
			非常 有幫助	有 幫助	普通	沒 幫助	完全 沒幫助					
總計	68.8	5.9	1.3	2.3	1.4	0.2	0.6	59.2	3.8	31.2	5.7	25.4
<b>父母親教育程度</b>												
<b>父親</b>												
國小及以下	51.8	5.7	0.1	5.4	0.3	-	-	41.5	4.6	48.2	12.5	35.7
國(初)中	57.1	6.6	1.9	2.5	1.7	-	0.4	46.4	4.1	42.9	8.5	34.3
高中職及五專前三年	69.0	7.8	1.7	3.4	1.8	0.1	0.9	57.3	3.9	31.0	5.5	25.4
專科、大學	74.2	4.1	1.2	1.4	0.7	0.4	0.3	66.9	3.2	25.8	4.3	21.4
研究所以上	75.6	3.7	0.4	1.0	1.0	0.6	0.8	67.9	3.9	24.4	4.9	19.6
不清楚	57.5	7.7	1.2	3.4	2.2	-	0.9	45.5	4.4	42.5	8.2	34.3
<b>母親</b>												
國小及以下	62.9	6.1	3.2	-	0.6	-	2.3	48.6	8.2	37.1	7.0	30.1
國(初)中	49.2	8.1	2.4	4.5	1.1	-	-	39.4	1.7	50.8	14.2	36.6
高中職及五專前三年	67.7	7.1	1.2	2.9	2.0	0.3	0.8	56.3	4.2	32.3	5.6	26.7
專科、大學	74.9	3.9	1.0	1.5	0.6	0.3	0.6	67.4	3.6	25.1	3.7	21.3
研究所以上	74.4	4.3	0.5	1.2	1.5	0.6	0.5	67.5	2.6	25.6	5.1	20.5
不清楚	59.2	8.8	2.2	3.8	2.2	-	0.5	46.0	4.4	40.8	8.3	32.5
<b>父母親工作狀況</b>												
父母親均有工作	68.9	5.0	1.1	1.8	1.2	0.3	0.6	60.4	3.5	31.1	5.5	25.6
僅父親有工作	67.9	6.9	1.8	3.1	1.2	0.2	0.7	57.6	3.4	32.1	4.3	27.8
僅母親有工作	70.2	9.1	1.3	4.8	2.4	-	0.5	54.2	6.9	29.8	9.2	20.6
均無工作*	61.3	7.7	3.8	-	-	-	3.9	48.5	5.1	38.7	21.7	17.0
其他/不詳	71.7	31.0	3.6	18.1	6.4	-	2.9	32.2	8.5	28.3	9.9	18.4
<b>居住狀態</b>												
與父母雙方同住	70.0	4.8	1.2	1.8	1.1	0.3	0.5	61.7	3.5	30.0	5.7	24.3
與父母雙方及祖父母同住	68.2	5.2	1.1	2.8	0.3	0.4	0.6	59.0	4.0	31.8	5.2	26.6
與父母雙方、祖父母及其他親屬同住	67.5	7.7	2.4	2.5	1.6	-	1.1	58.4	1.4	32.5	3.7	28.8
與父或母一方同住	68.8	7.4	1.5	3.0	2.2	0.2	0.4	56.3	5.2	31.2	6.2	25.0
未與父母住但與祖父母同住	55.5	12.0	1.0	4.3	2.4	-	4.3	39.8	3.7	44.5	10.9	33.5
其他	64.3	11.0	0.0	3.1	6.3	-	1.5	51.1	2.1	35.7	5.6	30.1

備註：「\*」之樣本數不足30，代表性恐有不足，引用時請審慎。

表32 少年對政府提供之少年福利服務之了解程度(續12)

中華民國111年9月

單位：人、%

項目別	中低收入戶兒童及少年健保費補助											
	知道	曾經 使用 過	幫助程度					從未 用過	資格 不符	不 知道	需要	不 需要
			非常 有幫助	有 幫助	普通	沒 幫助	完全 沒幫助					
總計	69.5	8.5	2.1	3.2	2.1	0.3	0.7	56.7	4.4	30.5	6.1	24.4
性別												
男	64.1	8.8	2.3	2.8	2.4	0.5	0.8	50.4	5.0	35.9	7.5	28.3
女	75.3	8.1	1.9	3.5	1.9	0.2	0.6	63.5	3.7	24.7	4.6	20.1
教育程度												
國中	63.4	8.6	2.1	2.8	2.2	0.4	1.0	52.3	2.5	36.6	6.1	30.4
高中職及五專前三年	75.1	8.3	2.1	3.5	2.1	0.2	0.4	60.7	6.1	24.9	6.1	18.8
地區別												
北部地區	69.9	6.6	1.9	2.0	1.9	0.3	0.4	58.8	4.5	30.1	5.7	24.4
中部地區	69.5	10.4	2.1	4.9	2.5	0.5	0.4	54.2	4.9	30.5	6.2	24.3
南部地區	69.1	9.2	2.5	3.6	1.8	0.2	1.2	56.5	3.4	30.9	6.4	24.5
東部地區	68.3	16.5	2.6	2.7	6.7	-	4.6	45.0	6.8	31.7	8.4	23.3
金馬地區	58.1	10.7	1.6	3.1	4.3	-	1.7	42.0	5.4	41.9	11.0	30.9
父母親婚姻狀況												
結婚，且同住一起	69.9	6.7	1.8	2.4	1.7	0.3	0.6	59.2	4.0	30.1	5.8	24.3
結婚，但不住在一起	65.7	6.6	1.7	3.2	1.6	-	0.0	55.6	3.6	34.3	6.7	27.5
未婚單親	64.6	15.9	7.6	8.3	-	-	-	41.8	6.9	35.4	17.9	17.5
未婚同居*	86.3	25.4	4.1	16.2	5.2	-	-	58.3	2.5	13.7	6.4	7.4
離婚	69.3	15.1	3.2	5.9	4.3	0.5	1.2	48.0	6.3	30.7	7.2	23.5
一方去世	61.3	15.2	5.2	4.9	1.9	0.8	2.5	42.3	3.8	38.7	4.0	34.6
父母親雙亡*	100.0	100.0	-	100.0	-	-	-	-	-	-	-	-
其他*	68.9	1.3	-	1.3	-	-	-	42.0	25.6	31.1	9.9	21.3

備註：「\*」之樣本數不足30，代表性恐有不足，引用時請審慎。

表32 少年對政府提供之少年福利服務之了解程度(續13)

中華民國111年9月

單位：人、%

項目別	中低收入戶兒童及少年健保費補助											
	知道	曾經 使用 過	幫助程度					從未 用過	資格 不符	不 知道	需要	不 需要
			非常 有幫助	有 幫助	普通	沒 幫助	完全 沒幫助					
總計	69.5	8.5	2.1	3.2	2.1	0.3	0.7	56.7	4.4	30.5	6.1	24.4
<b>父母親教育程度</b>												
<b>父親</b>												
國小及以下	63.7	18.4	4.7	9.0	4.7	-	-	44.0	1.3	36.3	3.4	32.8
國(初)中	59.3	13.1	4.9	3.7	4.2	-	0.3	41.6	4.6	40.7	10.7	30.0
高中職及五專前三年	69.7	11.0	2.3	5.0	2.5	0.1	1.1	53.7	5.0	30.3	6.9	23.5
專科、大學	73.6	5.2	1.2	1.6	1.4	0.5	0.4	65.1	3.4	26.4	4.5	21.9
研究所以上	75.7	4.3	1.4	0.5	1.0	0.7	0.6	66.9	4.6	24.3	4.6	19.6
不清楚	60.3	11.5	2.7	4.8	2.7	0.3	1.1	43.3	5.5	39.7	6.9	32.9
<b>母親</b>												
國小及以下	63.9	12.3	5.8	4.2	0.6	-	1.8	41.7	10.0	36.1	8.9	27.3
國(初)中	55.2	12.6	4.8	5.6	2.2	-	-	38.2	4.3	44.8	12.5	32.3
高中職及五專前三年	69.4	11.4	2.1	5.0	3.3	0.2	0.9	53.2	4.8	30.6	6.4	24.2
專科、大學	74.5	5.2	1.4	1.5	1.3	0.4	0.7	65.1	4.1	25.5	4.4	21.1
研究所以上	73.3	4.3	1.1	0.7	1.5	0.7	0.4	65.9	3.1	26.7	4.8	21.9
不清楚	59.9	11.9	3.6	4.5	2.9	0.3	0.7	43.5	4.5	40.1	8.0	32.0
<b>父母親工作狀況</b>												
父母親均有工作	69.3	7.4	1.8	2.7	2.0	0.3	0.6	58.0	3.9	30.7	6.0	24.7
僅父親有工作	68.9	8.9	2.9	3.3	1.8	0.3	0.6	55.4	4.6	31.1	5.1	26.0
僅母親有工作	72.2	15.4	4.1	5.3	3.8	1.2	1.0	48.0	8.8	27.8	8.9	18.9
均無工作*	78.7	16.3	3.8	4.8	3.8	-	3.9	58.2	4.2	21.3	8.2	13.1
其他/不詳	70.6	29.7	3.5	18.1	5.1	-	2.9	32.4	8.5	29.4	9.9	19.5
<b>居住狀態</b>												
與父母雙方同住	70.8	7.0	2.1	2.4	1.8	0.3	0.4	60.1	3.7	29.2	6.1	23.2
與父母雙方及祖父母同住	66.4	6.2	1.3	3.0	0.9	0.2	0.7	55.7	4.6	33.6	6.6	27.0
與父母雙方、祖父母及其他親屬同住	69.8	9.2	1.6	3.9	1.9	0.8	1.1	57.5	3.1	30.2	4.0	26.2
與父或母一方同住	69.8	12.2	2.9	4.8	3.4	0.3	0.7	51.4	6.3	30.2	6.2	23.9
未與父母住但與祖父母同住	59.7	17.2	1.8	5.2	4.5	1.4	4.3	37.4	5.0	40.3	8.7	31.7
其他	70.1	16.7	4.7	4.9	4.9	-	2.3	48.5	4.9	29.9	3.7	26.2

備註：「\*」之樣本數不足30，代表性恐有不足，引用時請審慎。

表32 少年對政府提供之少年福利服務之了解程度(續14)

中華民國111年9月

單位：人、%

項目別	兒童及少年未來教育與發展帳戶											
	知道	曾經 使用 過	幫助程度					從未 用過	資格 不符	不 知道	需要	不 需要
			非常 有幫助	有 幫助	普通	沒 幫助	完全 沒幫助					
總計	63.0	5.5	1.2	2.0	1.5	0.2	0.7	53.5	4.1	37.0	8.4	28.6
性別												
男	58.5	6.2	1.4	2.3	1.5	0.2	0.8	47.6	4.7	41.5	9.3	32.2
女	68.0	4.6	0.9	1.7	1.4	0.2	0.5	59.9	3.5	32.0	7.3	24.7
教育程度												
國中	57.0	6.0	1.3	2.0	1.4	0.2	1.0	48.9	2.2	43.0	8.0	34.9
高中職及五專前三年	68.6	5.0	1.0	2.0	1.5	0.1	0.4	57.7	5.9	31.4	8.7	22.8
地區別												
北部地區	63.8	4.5	1.3	1.4	1.1	0.2	0.4	55.0	4.3	36.2	8.5	27.7
中部地區	62.2	6.4	0.9	2.7	2.1	0.2	0.6	50.8	5.0	37.8	7.8	30.0
南部地區	62.9	5.2	1.2	2.0	1.1	0.1	0.9	54.8	2.9	37.1	8.1	29.0
東部地區	59.9	15.2	1.8	5.0	3.7	0.0	4.6	40.8	4.0	40.1	14.9	25.1
金馬地區	56.2	10.1	1.6	2.5	4.3	-	1.7	40.5	5.6	43.8	13.3	30.5
父母親婚姻狀況												
結婚，且同住一起	63.3	4.9	1.2	1.6	1.3	0.2	0.6	54.6	3.7	36.7	8.1	28.6
結婚，但不住在一起	61.5	6.5	1.0	3.2	2.2	0.0	-	51.5	3.5	38.5	9.2	29.3
未婚單親	52.4	9.7	3.6	6.2	-	0.0	-	42.6	-	47.6	28.6	19.0
未婚同居*	76.0	9.8	-	4.9	-	-	4.9	66.2	-	24.0	-	24.0
離婚	64.6	7.2	1.1	3.1	2.1	-	0.9	50.8	6.6	35.4	8.4	27.0
一方去世	47.4	6.6	0.0	2.7	1.8	0.9	1.2	38.7	2.2	52.6	10.4	42.2
父母親雙亡*	100.0	100.0	-	100.0	-	-	-	-	-	-	-	-
其他*	56.1	1.3	-	1.3	-	-	-	54.8	-	43.9	9.9	34.0

備註：「\*」之樣本數不足30，代表性恐有不足，引用時請審慎。

表32 少年對政府提供之少年福利服務之了解程度(續15)

中華民國111年9月

單位：人、%

項目別	兒童及少年未來教育與發展帳戶											
	知道	曾經 使用 過	幫助程度					從未 用過	資格 不符	不 知道	需要	不 需要
			非常 有幫助	有 幫助	普通	沒 幫助	完全 沒幫助					
總計	63.0	5.5	1.2	2.0	1.5	0.2	0.7	53.5	4.1	37.0	8.4	28.6
<b>父母親教育程度</b>												
<b>父親</b>												
國小及以下	51.8	5.7	0.1	3.6	2.0	-	-	41.5	4.6	48.2	12.5	35.7
國(初)中	53.4	5.3	2.1	2.0	0.8	0.0	0.3	42.9	5.2	46.6	10.5	36.1
高中職及五專前三年	64.0	7.4	1.6	2.4	2.1	0.3	1.1	51.8	4.8	36.0	8.0	28.1
專科、大學	66.2	3.9	0.9	2.0	0.7	0.1	0.3	59.6	2.8	33.8	8.5	25.2
研究所以上	69.5	4.1	0.4	0.6	1.7	0.5	0.9	61.5	3.8	30.5	6.7	23.9
不清楚	54.3	6.7	1.2	2.4	2.2	-	0.9	42.2	5.4	45.7	8.6	37.1
<b>母親</b>												
國小及以下	61.9	5.5	3.1	-	0.6	-	1.8	44.6	11.7	38.1	7.0	31.2
國(初)中	48.2	6.0	3.1	2.5	0.4	0.0	-	37.7	4.5	51.8	14.6	37.3
高中職及五專前三年	61.9	6.6	1.1	2.1	2.1	0.3	0.9	51.4	3.9	38.1	8.9	29.2
專科、大學	68.0	4.1	0.8	1.7	0.9	0.1	0.7	60.2	3.6	32.0	7.3	24.8
研究所以上	67.5	4.2	0.5	1.0	2.2	0.2	0.4	60.2	3.1	32.5	6.4	26.1
不清楚	55.0	7.4	1.7	3.3	1.9	-	0.5	42.1	5.5	45.0	9.3	35.8
<b>父母親工作狀況</b>												
父母親均有工作	63.1	4.9	1.0	1.8	1.3	0.1	0.6	54.5	3.7	36.9	8.3	28.6
僅父親有工作	64.1	6.4	2.0	1.9	1.5	0.2	0.8	53.9	3.7	35.9	6.2	29.7
僅母親有工作	60.8	7.7	1.2	3.7	1.5	0.7	0.6	46.3	6.9	39.2	10.9	28.3
均無工作*	51.9	7.7	-	-	3.8	-	3.9	35.1	9.0	48.1	30.7	17.5
其他/不詳	65.1	20.8	0.1	10.4	7.4	-	2.9	29.6	14.6	34.9	11.7	23.3
<b>居住狀態</b>												
與父母雙方同住	63.9	4.7	1.2	1.5	1.2	0.3	0.6	55.6	3.5	36.1	8.6	27.5
與父母雙方及祖父母同住	60.8	4.6	1.0	2.3	0.7	-	0.6	52.0	4.3	39.2	7.5	31.7
與父母雙方、祖父母及其他親屬同住	63.6	8.9	2.3	2.2	3.4	-	1.1	52.1	2.5	36.4	5.5	30.9
與父或母一方同住	64.1	5.8	1.3	2.5	1.6	0.1	0.3	52.1	6.3	35.9	8.2	27.6
未與父母住但與祖父母同住	53.9	12.3	0.0	4.7	3.2	-	4.3	38.4	3.2	46.1	10.7	35.4
其他	58.5	10.0	0.0	3.1	4.6	-	2.3	46.0	2.5	41.5	14.7	26.8

備註：「\*」之樣本數不足30，代表性恐有不足，引用時請審慎。



表32 少年對政府提供之少年福利服務之了解程度(續16)

中華民國111年9月

單位：人、%

項目別	113保護專線											
	知道	曾經 使用 過	幫助程度					從未 用過	資格 不符	不 知道	需要	不 需要
			非常 有幫助	有 幫助	普通	沒 幫助	完全 沒幫助					
總計	72.9	6.3	1.7	1.9	1.5	0.3	0.8	62.6	3.9	27.1	5.3	21.8
性別												
男	67.1	7.0	1.8	2.2	1.7	0.3	1.0	55.6	4.4	32.9	6.9	26.0
女	79.1	5.6	1.5	1.7	1.3	0.3	0.7	70.2	3.3	20.9	3.6	17.3
教育程度												
國中	67.6	6.8	2.1	1.9	1.1	0.4	1.2	58.6	2.3	32.4	5.6	26.8
高中職及五專前三年	77.7	5.9	1.2	2.0	1.9	0.2	0.5	66.4	5.4	22.3	5.1	17.2
地區別												
北部地區	73.8	5.6	1.6	1.5	1.5	0.4	0.5	64.4	3.8	26.2	4.9	21.2
中部地區	74.0	6.9	1.3	2.6	2.0	0.2	0.9	62.2	5.0	26.0	5.0	20.9
南部地區	70.3	6.3	2.3	1.8	0.9	0.3	1.1	61.1	2.9	29.7	6.0	23.7
東部地區	71.0	14.9	1.2	5.2	4.5	0.0	4.0	51.9	4.1	29.0	8.1	20.9
金馬地區	62.6	10.1	1.6	2.5	4.3	-	1.7	48.8	3.7	37.4	11.4	26.0
父母親婚姻狀況												
結婚，且同住一起	73.9	5.6	1.4	1.6	1.3	0.4	0.8	64.4	3.9	26.1	4.9	21.2
結婚，但不住在一起	69.6	7.9	2.1	1.9	3.0	0.0	0.8	58.3	3.5	30.4	5.9	24.5
未婚單親	50.1	7.4	3.6	3.7	-	0.0	-	42.7	-	49.9	25.2	24.7
未婚同居*	76.0	0.7	-	0.3	0.4	-	-	75.4	-	24.0	1.5	22.5
離婚	71.5	9.5	2.4	3.4	2.6	0.2	0.9	57.4	4.6	28.5	6.3	22.2
一方去世	60.3	7.4	2.4	2.0	1.0	0.8	1.2	50.8	2.1	39.7	4.9	34.9
父母親雙亡*	100.0	-	-	-	-	-	-	100.0	-	-	-	-
其他*	78.7	11.1	9.9	1.3	-	-	-	67.6	-	21.3	-	21.3

備註：「\*」之樣本數不足30，代表性恐有不足，引用時請審慎。

表32 少年對政府提供之少年福利服務之了解程度(續17)

中華民國111年9月

單位：人、%

項目別	113保護專線											
	知道	曾經 使用 過	幫助程度					從未 用過	資格 不符	不 知道	需要	不 需要
			非常 有幫助	有 幫助	普通	沒 幫助	完全 沒幫助					
總計	72.9	6.3	1.7	1.9	1.5	0.3	0.8	62.6	3.9	27.1	5.3	21.8
<b>父母親教育程度</b>												
<b>父親</b>												
國小及以下	55.0	6.5	0.1	2.9	3.6	-	-	43.8	4.6	45.0	2.1	42.9
國(初)中	60.7	7.4	2.9	2.4	1.2	0.4	0.5	49.8	3.5	39.3	7.7	31.6
高中職及五專前三年	72.3	7.8	1.8	2.2	2.2	0.2	1.3	61.0	3.5	27.7	6.2	21.5
專科、大學	77.7	4.6	1.3	1.7	0.8	0.3	0.5	69.4	3.7	22.3	4.1	18.2
研究所以上	79.8	4.5	1.1	0.8	1.0	0.7	0.8	70.3	4.9	20.2	4.3	16.0
不清楚	65.2	8.6	2.0	2.6	2.6	0.4	1.0	52.1	4.5	34.8	6.2	28.7
<b>母親</b>												
國小及以下	64.8	10.6	1.9	-	4.1	1.5	3.1	47.9	6.3	35.2	1.7	33.5
國(初)中	55.6	7.4	2.4	4.5	0.5	0.0	-	45.7	2.5	44.4	11.1	33.3
高中職及五專前三年	71.5	7.0	1.9	1.4	2.4	0.3	1.0	60.8	3.7	28.5	5.9	22.5
專科、大學	78.9	5.0	1.3	1.7	0.8	0.3	0.9	70.3	3.7	21.1	3.7	17.4
研究所以上	77.9	4.5	0.8	1.0	1.8	0.5	0.4	69.1	4.3	22.1	4.8	17.3
不清楚	63.4	8.9	2.4	3.5	1.7	0.4	0.8	49.7	4.8	36.6	7.1	29.5
<b>父母親工作狀況</b>												
父母親均有工作	72.9	5.7	1.5	1.6	1.5	0.3	0.8	63.4	3.8	27.1	5.4	21.7
僅父親有工作	73.4	6.5	2.2	2.0	1.3	0.3	0.6	63.5	3.4	26.6	5.0	21.7
僅母親有工作	73.1	11.1	2.4	4.2	2.8	0.3	1.4	56.6	5.4	26.9	5.6	21.4
均無工作*	53.3	7.0	-	-	-	3.1	3.9	46.0	0.3	46.7	3.6	43.1
其他/不詳	77.6	19.8	6.5	10.0	3.3	-	-	45.1	12.7	22.4	3.8	18.5
<b>居住狀態</b>												
與父母雙方同住	74.8	5.5	1.4	1.6	1.3	0.4	0.7	65.5	3.8	25.2	5.1	20.1
與父母雙方及祖父母同住	70.7	4.7	1.1	2.0	0.5	0.4	0.6	61.5	4.5	29.3	5.7	23.7
與父母雙方、祖父母及其他親屬同住	73.4	8.1	3.6	1.1	2.3	-	1.1	62.9	2.3	26.6	3.7	22.9
與父或母一方同住	72.5	7.9	2.4	2.5	2.2	0.3	0.5	60.3	4.4	27.5	5.8	21.7
未與父母住但與祖父母同住	55.5	13.9	2.5	4.3	2.4	-	4.7	38.6	3.1	44.5	7.9	36.6
其他	65.5	12.3	0.0	2.9	6.2	-	3.2	51.6	1.5	34.5	4.3	30.2

備註：「\*」之樣本數不足30，代表性恐有不足，引用時請審慎。

表32 少年對政府提供之少年福利服務之了解程度(續18)

中華民國111年9月

單位：人、%

項目別	社會(家庭)福利服務中心											
	知道	曾經 使用 過	幫助程度					從未 用過	資格 不符	不 知道	需要	不 需要
			非常 有幫助	有 幫助	普通	沒 幫助	完全 沒幫助					
總計	69.5	6.5	1.5	2.2	1.9	0.3	0.6	59.2	3.7	30.5	5.7	24.9
性別												
男	63.7	7.2	1.6	2.5	2.0	0.4	0.7	52.1	4.3	36.3	7.1	29.2
女	75.7	5.7	1.5	1.8	1.8	0.2	0.5	66.9	3.1	24.3	4.2	20.1
教育程度												
國中	63.2	6.6	2.0	2.0	1.4	0.3	0.9	54.6	2.0	36.8	6.0	30.7
高中職及五專前三年	75.2	6.4	1.1	2.3	2.4	0.2	0.4	63.4	5.4	24.8	5.4	19.4
地區別												
北部地區	70.1	5.3	1.4	1.5	1.7	0.3	0.4	60.9	3.8	29.9	5.6	24.4
中部地區	70.6	7.8	0.9	3.0	3.0	0.3	0.6	58.2	4.6	29.4	5.0	24.4
南部地區	67.2	6.3	2.2	2.1	1.0	0.2	0.8	58.1	2.8	32.8	6.1	26.7
東部地區	71.6	18.0	2.7	6.5	4.9	-	4.0	49.8	3.8	28.4	9.7	18.8
金馬地區	60.9	11.1	1.6	3.4	4.3	-	1.7	46.1	3.7	39.1	11.4	27.7
父母親婚姻狀況												
結婚，且同住一起	70.1	5.4	1.1	1.6	1.7	0.3	0.7	60.9	3.8	29.9	5.1	24.9
結婚，但不住在一起	66.0	7.0	2.1	2.6	2.2	0.0	-	55.1	3.9	34.0	9.3	24.6
未婚單親	53.7	7.6	3.6	3.7	0.0	-	0.3	46.0	-	46.3	28.6	17.7
未婚同居*	70.9	10.1	4.9	0.3	-	-	4.9	54.2	6.7	29.1	1.5	27.6
離婚	69.4	11.0	2.7	4.7	3.2	-	0.4	54.5	3.9	30.6	6.8	23.8
一方去世	60.4	8.9	4.1	1.9	1.0	0.8	1.2	49.4	2.1	39.6	4.9	34.7
父母親雙亡*	100.0	100.0	-	-	100.0	-	-	-	-	-	-	-
其他*	56.1	1.3	-	1.3	-	-	-	54.8	-	43.9	9.9	34.0

備註：「\*」之樣本數不足30，代表性恐有不足，引用時請審慎。

表32 少年對政府提供之少年福利服務之了解程度(續19)

中華民國111年9月

單位：人、%

項目別	社會(家庭)福利服務中心											
	知道	曾經 使用 過	幫助程度					從未 用過	資格 不符	不 知道	需要	不 需要
			非常 有幫助	有 幫助	普通	沒 幫助	完全 沒幫助					
總計	69.5	6.5	1.5	2.2	1.9	0.3	0.6	59.2	3.7	30.5	5.7	24.9
父母親教育程度												
父親												
國小及以下	54.7	7.2	0.1	4.4	2.7	-	-	42.8	4.6	45.3	2.1	43.2
國(初)中	58.6	8.4	3.6	2.2	2.6	-	-	45.8	4.5	41.4	9.1	32.3
高中職及五專前三年	69.3	8.4	1.8	2.7	2.7	0.2	1.0	57.4	3.4	30.7	5.7	25.0
專科、大學	73.6	4.5	1.2	1.5	0.9	0.3	0.6	65.8	3.3	26.4	4.1	22.2
研究所以上	77.2	4.8	0.6	1.4	1.4	0.7	0.6	67.9	4.5	22.8	4.8	18.0
不清楚	60.5	7.8	1.6	3.1	2.4	0.2	0.5	48.6	4.1	39.5	8.3	31.2
母親												
國小及以下	64.9	8.6	2.5	1.2	3.1	-	1.8	50.0	6.3	35.1	4.3	30.9
國(初)中	53.3	7.2	2.4	3.6	1.3	-	-	42.7	3.3	46.7	11.9	34.8
高中職及五專前三年	68.6	7.6	1.7	1.9	2.8	0.3	0.9	57.2	3.8	31.4	5.4	26.1
專科、大學	74.8	4.9	1.4	1.8	0.8	0.3	0.7	66.7	3.2	25.2	4.0	21.2
研究所以上	75.4	4.5	0.2	1.2	2.4	0.4	0.4	67.0	3.9	24.6	5.4	19.2
不清楚	59.5	9.5	2.2	4.0	2.8	0.2	0.3	45.2	4.8	40.5	8.9	31.5
父母親工作狀況												
父母親均有工作	69.7	5.8	1.5	1.8	1.7	0.2	0.6	60.4	3.5	30.3	5.5	24.8
僅父親有工作	68.3	6.2	1.5	2.2	1.5	0.3	0.8	58.6	3.6	31.7	5.3	26.4
僅母親有工作	70.6	14.1	2.6	5.5	4.9	0.7	0.4	51.9	4.6	29.4	8.5	21.0
均無工作*	49.2	3.9	-	-	-	-	3.9	45.0	0.3	50.8	8.3	42.4
其他/不詳	71.8	16.6	0.1	9.7	6.8	-	-	36.5	18.7	28.2	5.4	22.8
居住狀態												
與父母雙方同住	71.0	5.1	1.2	1.6	1.4	0.3	0.6	62.0	3.8	29.0	5.5	23.6
與父母雙方及祖父母同住	67.1	5.5	1.1	1.4	2.1	0.3	0.6	57.7	4.0	32.9	4.9	28.0
與父母雙方、祖父母及其他親屬同住	69.8	7.7	2.4	2.3	1.8	-	1.1	60.4	1.8	30.2	4.3	25.9
與父或母一方同住	70.4	9.2	3.0	3.6	2.5	0.1	0.1	56.6	4.6	29.6	6.5	23.0
未與父母住但與祖父母同住	51.8	12.2	0.9	5.5	2.4	-	3.4	39.0	0.6	48.2	12.5	35.6
其他	61.3	14.7	0.0	2.8	8.2	2.1	1.5	45.1	1.5	38.7	3.5	35.2

備註：「\*」之樣本數不足30，代表性恐有不足，引用時請審慎。

表32 少年對政府提供之少年福利服務之了解程度(續20)

中華民國111年9月

單位：人、%

項目別	未成年懷孕服務											
	知道	曾經 使用 過	幫助程度					從未 用過	資格 不符	不 知道	需要	不 需要
			非常 有幫助	有 幫助	普通	沒 幫助	完全 沒幫助					
總計	63.0	4.6	1.2	1.5	1.1	0.2	0.6	55.3	3.1	37.0	5.9	31.1
性別												
男	57.8	5.0	1.2	1.6	1.2	0.3	0.8	48.9	3.9	42.2	7.3	34.9
女	68.7	4.2	1.2	1.3	1.0	0.1	0.5	62.2	2.3	31.3	4.2	27.1
教育程度												
國中	56.4	5.1	1.5	1.5	0.7	0.3	1.0	49.4	1.9	43.6	5.7	37.9
高中職及五專前三年	69.1	4.2	0.9	1.4	1.4	0.1	0.3	60.7	4.2	30.9	6.0	24.8
地區別												
北部地區	63.5	3.9	1.0	1.1	1.2	0.3	0.4	56.3	3.2	36.5	5.3	31.2
中部地區	63.1	5.4	1.2	2.3	1.2	0.2	0.5	54.3	3.4	36.9	6.2	30.7
南部地區	62.0	4.4	1.4	1.4	0.5	0.1	1.0	55.1	2.5	38.0	6.2	31.8
東部地區	66.5	10.5	1.7	1.3	3.0	0.4	4.0	49.8	6.3	33.5	8.6	24.9
金馬地區	55.9	8.4	1.6	2.5	4.3	-	-	45.9	1.6	44.1	12.8	31.3
父母親婚姻狀況												
結婚，且同住一起	63.7	4.2	1.2	1.1	1.0	0.2	0.7	56.4	3.1	36.3	5.6	30.7
結婚，但不住在一起	61.3	5.0	1.4	1.9	1.6	0.0	-	52.4	3.9	38.7	6.5	32.3
未婚單親	53.6	7.3	3.6	3.7	0.0	-	-	46.3	-	46.4	21.7	24.7
未婚同居*	53.6	0.1	-	-	0.1	-	-	53.5	-	46.4	-	46.4
離婚	62.1	6.2	0.9	2.8	1.7	0.2	0.6	52.6	3.3	37.9	6.4	31.5
一方去世	55.3	6.7	2.5	1.9	0.3	-	2.0	46.5	2.1	44.7	4.9	39.8
父母親雙亡*	100.0	-	-	-	-	-	-	-	100.0	-	-	-
其他*	56.1	1.3	-	1.3	-	-	-	54.8	-	43.9	9.9	34.0

備註：「\*」之樣本數不足30，代表性恐有不足，引用時請審慎。

表32 少年對政府提供之少年福利服務之了解程度(續21)

中華民國111年9月

單位：人、%

項目別	未成年懷孕服務											
	知道	曾經 使用 過	幫助程度					從未 用過	資格 不符	不 知道	需要	不 需要
			非常 有幫助	有 幫助	普通	沒 幫助	完全 沒幫助					
總計	63.0	4.6	1.2	1.5	1.1	0.2	0.6	55.3	3.1	37.0	5.9	31.1
父母親教育程度												
父親												
國小及以下	49.3	5.1	0.1	2.9	2.1	-	-	39.0	5.3	50.7	3.7	47.0
國(初)中	52.2	5.7	2.5	1.6	1.1	-	0.6	43.2	3.3	47.8	7.5	40.3
高中職及五專前三年	62.9	5.9	1.5	1.5	1.8	0.1	1.0	53.8	3.1	37.1	6.8	30.4
專科、大學	67.8	3.4	1.1	1.3	0.3	0.3	0.4	61.8	2.7	32.2	4.4	27.8
研究所以上	68.3	3.1	0.2	1.0	0.8	0.3	0.8	61.0	4.2	31.7	5.1	26.7
不清楚	54.8	5.5	0.9	2.1	1.7	0.4	0.5	46.4	2.9	45.2	7.3	37.8
母親												
國小及以下	60.1	3.8	0.0	-	0.6	-	3.1	51.3	5.0	39.9	5.2	34.7
國(初)中	46.4	5.2	2.0	2.8	0.5	-	-	38.6	2.6	53.6	9.6	44.0
高中職及五專前三年	61.9	5.3	1.4	0.9	1.7	0.3	0.9	53.8	2.9	38.1	6.5	31.5
專科、大學	68.7	3.5	1.1	1.2	0.4	0.1	0.6	62.4	2.8	31.3	4.3	27.0
研究所以上	65.5	3.3	0.2	1.0	1.1	0.6	0.5	58.3	3.9	34.5	5.7	28.8
不清楚	55.1	6.9	1.5	3.2	1.8	0.1	0.3	44.2	4.0	44.9	7.4	37.5
父母親工作狀況												
父母親均有工作	62.9	4.1	1.2	1.1	0.9	0.2	0.6	55.8	3.0	37.1	6.1	31.0
僅父親有工作	63.8	5.6	1.3	1.7	1.7	0.2	0.7	55.1	3.1	36.2	4.4	31.9
僅母親有工作	65.7	7.1	1.1	4.1	1.2	0.3	0.4	55.4	3.2	34.3	6.1	28.2
均無工作*	40.8	3.9	-	-	-	-	3.9	36.6	0.3	59.2	3.6	55.6
其他/不詳	58.6	9.6	0.1	6.2	3.3	-	-	35.6	13.5	41.4	10.2	31.2
居住狀態												
與父母雙方同住	64.3	4.0	1.1	1.1	1.0	0.2	0.5	57.2	3.1	35.7	5.7	30.0
與父母雙方及祖父母同住	61.6	3.8	0.9	1.4	0.4	0.4	0.6	54.3	3.6	38.4	6.3	32.1
與父母雙方、祖父母及其他親屬同住	62.4	7.1	3.1	1.9	1.1	-	1.1	54.9	0.5	37.6	4.4	33.2
與父或母一方同住	62.8	5.2	1.3	1.9	1.4	0.2	0.4	53.6	4.0	37.2	5.9	31.3
未與父母住但與祖父母同住	48.7	9.2	0.0	3.4	2.4	-	3.3	38.9	0.6	51.3	10.8	40.5
其他	63.5	8.4	0.0	2.8	4.1	-	1.5	53.2	1.9	36.5	4.3	32.2

備註：「\*」之樣本數不足30，代表性恐有不足，引用時請審慎。

表32 少年對政府提供之少年福利服務之了解程度(續22)

中華民國111年9月

單位：人、%

項目別	心理衛生中心											
	知道	曾經 使用 過	幫助程度					從未 用過	資格 不符	不 知道	需要	不 需要
			非常 有幫助	有 幫助	普通	沒 幫助	完全 沒幫助					
總計	61.3	4.8	1.1	1.6	1.1	0.3	0.7	52.8	3.6	38.7	7.1	31.6
性別												
男	56.5	5.3	1.1	1.6	1.3	0.5	0.9	47.0	4.2	43.5	8.2	35.3
女	66.4	4.3	1.1	1.7	0.9	0.1	0.5	59.2	2.9	33.6	5.9	27.7
教育程度												
國中	55.3	5.1	1.3	1.5	0.9	0.4	1.0	48.0	2.2	44.7	6.8	37.9
高中職及五專前三年	66.7	4.6	0.9	1.8	1.3	0.2	0.4	57.3	4.8	33.3	7.4	25.9
地區別												
北部地區	61.5	4.0	1.1	1.1	1.0	0.3	0.6	54.0	3.5	38.5	7.1	31.4
中部地區	61.4	5.8	1.0	2.5	1.5	0.3	0.5	51.0	4.7	38.6	6.6	32.0
南部地區	60.8	4.8	1.2	1.6	0.8	0.2	1.0	53.4	2.5	39.2	7.4	31.8
東部地區	61.3	10.6	1.3	3.1	2.2	0.0	4.0	45.7	5.1	38.7	8.1	30.6
金馬地區	55.8	8.4	1.6	2.5	4.3	-	-	43.7	3.7	44.2	13.1	31.0
父母親婚姻狀況												
結婚，且同住一起	61.7	4.2	1.1	1.2	0.9	0.3	0.7	53.8	3.7	38.3	6.6	31.6
結婚，但不住在一起	59.9	6.3	0.8	2.5	2.9	-	-	49.1	4.6	40.1	10.0	30.1
未婚單親	52.4	7.3	3.6	3.7	-	0.0	-	45.1	-	47.6	17.9	29.7
未婚同居*	58.9	4.9	-	-	-	-	4.9	54.0	-	41.1	1.5	39.7
離婚	61.6	7.4	1.1	3.3	2.0	0.2	0.8	50.8	3.4	38.4	8.3	30.1
一方去世	47.6	5.2	1.0	1.9	0.3	0.8	1.2	41.6	0.8	52.4	7.7	44.7
父母親雙亡*	100.0	-	-	-	-	-	-	100.0	-	-	-	-
其他*	56.1	1.3	-	1.3	-	-	-	54.8	-	43.9	9.9	34.0

備註：「\*」之樣本數不足30，代表性恐有不足，引用時請審慎。

表32 少年對政府提供之少年福利服務之了解程度(續23)

中華民國111年9月

單位：人、%

項目別	心理衛生中心											
	知道	曾經 使用 過	幫助程度					從未 用過	資格 不符	不 知道	需要	不 需要
			非常 有幫助	有 幫助	普通	沒 幫助	完全 沒幫助					
<b>總計</b>	<b>61.3</b>	<b>4.8</b>	<b>1.1</b>	<b>1.6</b>	<b>1.1</b>	<b>0.3</b>	<b>0.7</b>	<b>52.8</b>	<b>3.6</b>	<b>38.7</b>	<b>7.1</b>	<b>31.6</b>
<b>父母親教育程度</b>												
<b>父親</b>												
國小及以下	54.0	5.0	0.1	4.7	0.3	-	-	44.4	4.6	46.0	3.7	42.3
國(初)中	50.6	5.2	2.2	1.9	0.8	0.0	0.3	41.9	3.5	49.4	10.8	38.7
高中職及五專前三年	61.9	6.4	1.5	1.8	1.8	0.1	1.2	51.6	3.9	38.1	7.6	30.5
專科、大學	64.6	3.5	0.7	1.2	0.7	0.4	0.5	58.0	3.1	35.4	5.8	29.7
研究所以上	67.2	3.2	0.2	1.0	0.7	0.7	0.6	59.2	4.8	32.8	6.6	26.2
不清楚	53.6	6.1	1.1	2.4	1.5	0.4	0.7	44.4	3.1	46.4	7.6	38.8
<b>母親</b>												
國小及以下	57.1	2.4	0.0	-	0.6	-	1.8	48.4	6.3	42.9	7.8	35.2
國(初)中	47.7	6.0	2.0	3.2	0.8	0.0	-	40.3	1.4	52.3	11.8	40.5
高中職及五專前三年	60.9	5.7	1.3	1.3	1.6	0.3	1.2	51.6	3.7	39.1	7.4	31.6
專科、大學	65.4	3.5	0.6	1.3	0.6	0.3	0.7	58.5	3.3	34.6	5.6	29.1
研究所以上	65.6	3.5	0.2	1.0	1.4	0.7	0.3	57.4	4.7	34.4	6.5	27.9
不清楚	53.6	7.5	2.2	3.2	1.6	0.1	0.3	42.2	3.8	46.4	9.1	37.3
<b>父母親工作狀況</b>												
父母親均有工作	61.3	4.3	1.1	1.3	1.0	0.3	0.7	53.4	3.5	38.7	7.0	31.7
僅父親有工作	60.8	5.6	1.4	2.1	1.0	0.3	0.8	52.0	3.2	39.2	7.0	32.2
僅母親有工作	64.2	7.9	0.9	3.6	2.1	0.9	0.4	52.5	3.8	35.8	7.2	28.7
均無工作*	45.2	3.9	-	-	-	-	3.9	41.0	0.3	54.8	7.5	47.3
其他/不詳	57.6	12.5	0.1	6.2	3.3	-	2.9	30.2	15.0	42.4	13.8	28.6
<b>居住狀態</b>												
與父母雙方同住	62.2	4.1	1.1	1.3	0.8	0.3	0.6	54.4	3.7	37.8	7.1	30.7
與父母雙方及祖父母同住	60.7	3.6	0.6	1.0	0.9	0.4	0.7	53.3	3.7	39.3	5.9	33.4
與父母雙方、祖父母及其他親屬同住	62.1	7.7	2.1	2.6	1.1	0.8	1.1	53.0	1.5	37.9	4.3	33.6
與父或母一方同住	60.4	5.6	1.4	2.3	1.4	0.3	0.3	50.7	4.0	39.6	8.3	31.3
未與父母住但與祖父母同住	49.3	12.5	0.0	3.4	4.7	-	4.3	36.2	0.6	50.7	11.2	39.5
其他	64.2	8.4	0.0	2.8	4.1	-	1.5	50.6	5.3	35.8	6.0	29.8

備註：「\*」之樣本數不足30，代表性恐有不足，引用時請審慎。



表32 少年對政府提供之少年福利服務之了解程度(續24)

中華民國111年9月

單位：人、%

項目別	全國家庭教育諮詢專線服務											
	知道	曾經 使用 過	幫助程度					從未 用過	資格 不符	不 知道	需要	不 需要
			非常 有幫助	有 幫助	普通	沒 幫助	完全 沒幫助					
總計	61.6	4.9	1.0	1.7	1.1	0.3	0.7	53.5	3.3	38.4	6.5	31.8
性別												
男	57.5	5.4	1.1	1.8	1.2	0.5	0.8	48.2	3.9	42.5	7.7	34.8
女	66.1	4.3	0.9	1.7	1.0	0.2	0.6	59.3	2.6	33.9	5.3	28.6
教育程度												
國中	56.1	5.2	1.3	1.4	1.0	0.4	1.1	48.9	2.0	43.9	6.0	37.9
高中職及五專前三年	66.8	4.5	0.6	2.0	1.3	0.3	0.4	57.8	4.5	33.2	7.0	26.2
地區別												
北部地區	61.7	4.1	0.9	1.3	1.1	0.3	0.5	54.2	3.4	38.3	6.5	31.8
中部地區	62.0	5.8	0.6	2.7	1.5	0.5	0.5	52.4	3.8	38.0	5.8	32.1
南部地區	61.6	4.7	1.4	1.6	0.6	0.2	1.0	54.4	2.5	38.4	7.1	31.3
東部地區	58.0	10.5	1.7	1.3	3.0	0.4	4.0	42.4	5.1	42.0	8.1	33.9
金馬地區	56.0	8.4	1.6	2.5	4.3	-	-	43.3	4.2	44.0	13.6	30.5
父母親婚姻狀況												
結婚，且同住一起	62.2	4.3	0.9	1.3	1.0	0.4	0.7	54.6	3.3	37.8	6.3	31.5
結婚，但不住在一起	61.3	6.2	1.4	2.6	2.2	0.0	-	51.1	3.9	38.7	6.0	32.7
未婚單親	53.6	7.3	3.6	3.7	-	0.0	-	46.3	-	46.4	17.9	28.5
未婚同居*	58.2	4.9	-	-	-	-	4.9	53.3	-	41.8	1.5	40.3
離婚	61.7	7.2	1.1	3.4	1.9	-	0.8	51.2	3.3	38.3	7.0	31.3
一方去世	46.8	5.5	1.3	1.9	0.3	0.8	1.2	39.2	2.1	53.2	9.1	44.1
父母親雙亡*	100.0	-	-	-	-	-	-	100.0	-	-	-	-
其他*	56.1	1.3	-	1.3	-	-	-	54.8	-	43.9	9.9	34.0

備註：「\*」之樣本數不足30，代表性恐有不足，引用時請審慎。

表32 少年對政府提供之少年福利服務之了解程度(續25)

中華民國111年9月

單位：人、%

項目別	全國家庭教育諮詢專線服務											
	知道	曾經 使用 過	幫助程度					從未 用過	資格 不符	不 知道	需要	不 需要
			非常 有幫助	有 幫助	普通	沒 幫助	完全 沒幫助					
總計	61.6	4.9	1.0	1.7	1.1	0.3	0.7	53.5	3.3	38.4	6.5	31.8
父母親教育程度												
父親												
國小及以下	49.3	5.0	0.1	4.7	0.3	-	-	39.7	4.6	50.7	3.7	47.1
國(初)中	50.4	5.4	1.7	2.0	1.3	0.0	0.3	41.5	3.6	49.6	9.4	40.2
高中職及五專前三年	63.0	6.6	1.5	2.0	1.8	0.1	1.2	53.2	3.2	37.0	7.2	29.8
專科、大學	64.8	3.3	0.7	1.1	0.7	0.4	0.5	58.8	2.7	35.2	5.4	29.7
研究所以上	67.3	3.5	0.2	1.3	0.7	0.7	0.6	59.4	4.4	32.7	5.7	27.0
不清楚	53.8	6.1	0.9	2.7	1.2	0.6	0.7	44.4	3.3	46.2	6.9	39.3
母親												
國小及以下	58.7	4.2	1.9	-	0.6	-	1.8	48.1	6.3	41.3	5.2	36.1
國(初)中	48.5	6.4	2.0	4.0	0.0	0.0	0.4	40.1	2.0	51.5	10.4	41.1
高中職及五專前三年	60.4	5.6	1.1	1.4	1.8	0.3	1.1	51.7	3.1	39.6	7.1	32.5
專科、大學	66.1	3.6	0.6	1.2	0.7	0.4	0.7	59.4	3.1	33.9	5.1	28.8
研究所以上	65.5	3.5	0.2	1.3	1.4	0.4	0.3	58.1	3.9	34.5	6.0	28.5
不清楚	55.0	7.3	1.8	3.5	1.3	0.4	0.3	43.9	3.9	45.0	8.2	36.8
父母親工作狀況												
父母親均有工作	61.9	4.3	1.0	1.3	1.0	0.4	0.6	54.5	3.1	38.1	6.5	31.6
僅父親有工作	61.1	6.0	1.3	1.9	1.5	0.3	0.9	52.0	3.1	38.9	5.6	33.3
僅母親有工作	62.6	7.6	0.7	4.7	1.6	0.3	0.4	50.8	4.2	37.4	7.3	30.1
均無工作*	40.1	3.9	-	-	-	-	3.9	35.9	0.3	59.9	3.6	56.3
其他/不詳	61.1	15.9	0.1	9.7	3.3	-	2.9	30.2	15.0	38.9	16.3	22.7
居住狀態												
與父母雙方同住	62.5	4.1	0.8	1.3	1.1	0.3	0.6	55.0	3.4	37.5	6.7	30.8
與父母雙方及祖父母同住	62.1	3.5	0.9	1.1	0.4	0.6	0.6	55.4	3.1	37.9	6.2	31.7
與父母雙方、祖父母及其他親屬同住	61.6	7.7	2.0	3.6	1.1	-	1.1	52.1	1.8	38.4	3.8	34.7
與父或母一方同住	60.8	5.6	1.3	2.4	1.4	0.1	0.3	51.2	4.0	39.2	6.7	32.5
未與父母住但與祖父母同住	50.1	11.0	0.0	4.3	2.4	-	4.3	38.5	0.6	49.9	9.4	40.5
其他	60.7	12.2	0.0	2.8	4.1	3.8	1.5	47.0	1.5	39.3	7.0	32.3

備註：「\*」之樣本數不足30，代表性恐有不足，引用時請審慎。

表32 少年對政府提供之少年福利服務之了解程度(續26)

中華民國111年9月

單位：人、%

項目別	職涯輔導											
	知道	曾經 使用 過	幫助程度					從未 用過	資格 不符	不 知道	需要	不 需要
			非常 有幫助	有 幫助	普通	沒 幫助	完全 沒幫助					
總計	65.6	7.3	1.6	2.4	2.2	0.3	0.8	53.5	4.7	34.4	8.7	25.7
性別												
男	60.9	7.5	1.7	2.3	2.2	0.3	1.0	48.3	5.0	39.1	9.6	29.5
女	70.7	7.1	1.6	2.6	2.1	0.2	0.7	59.2	4.4	29.3	7.7	21.6
教育程度												
國中	59.7	6.8	1.7	2.0	1.5	0.4	1.1	50.1	2.8	40.3	8.4	32.0
高中職及五專前三年	71.0	7.9	1.5	2.8	2.7	0.2	0.6	56.7	6.5	29.0	9.0	20.0
地區別												
北部地區	66.3	6.6	1.7	1.8	2.0	0.4	0.6	54.9	4.9	33.7	8.6	25.0
中部地區	65.9	7.9	1.1	3.4	2.5	0.2	0.7	52.6	5.4	34.1	8.5	25.6
南部地區	64.5	7.4	1.7	2.4	1.9	0.3	1.1	53.5	3.7	35.5	8.4	27.1
東部地區	60.5	15.6	4.7	3.5	3.5	-	4.0	38.2	6.7	39.5	13.9	25.6
金馬地區	60.5	10.1	1.6	2.5	4.3	-	1.7	46.2	4.2	39.5	13.6	26.0
父母親婚姻狀況												
結婚，且同住一起	67.0	6.8	1.5	2.2	2.0	0.3	0.8	55.4	4.9	33.0	7.8	25.1
結婚，但不住在一起	61.0	10.0	2.1	2.6	4.2	-	1.1	48.1	2.8	39.0	9.5	29.5
未婚單親	53.6	14.2	6.3	3.7	0.0	3.8	0.3	39.5	-	46.4	21.7	24.7
未婚同居*	65.0	-	-	-	-	-	-	65.0	-	35.0	1.5	33.5
離婚	62.1	9.0	1.9	3.4	2.6	-	1.1	47.9	5.2	37.9	11.6	26.3
一方去世	54.7	9.7	4.1	1.9	1.7	0.8	1.2	42.8	2.1	45.3	12.4	32.9
父母親雙亡*	100.0	-	-	-	-	-	-	-	100.0	-	-	-
其他*	56.1	1.3	-	1.3	-	-	-	54.8	-	43.9	9.9	34.0

備註：「\*」之樣本數不足30，代表性恐有不足，引用時請審慎。

表32 少年對政府提供之少年福利服務之了解程度(續完)

中華民國111年9月

單位：人、%

項目別	職涯輔導											
	知道	曾經 使用 過	幫助程度					從未 用過	資格 不符	不 知道	需要	不 需要
			非常 有幫助	有 幫助	普通	沒 幫助	完全 沒幫助					
總計	65.6	7.3	1.6	2.4	2.2	0.3	0.8	53.5	4.7	34.4	8.7	25.7
父母親教育程度												
父親												
國小及以下	50.6	6.3	0.1	4.7	1.6	-	-	39.0	5.3	49.4	6.2	43.2
國(初)中	53.6	8.1	3.3	1.8	1.7	-	1.3	41.2	4.3	46.4	11.9	34.5
高中職及五專前三年	65.1	9.3	2.4	2.9	2.6	0.2	1.3	51.3	4.5	34.9	9.8	25.1
專科、大學	70.7	5.9	0.9	2.2	2.0	0.4	0.3	60.1	4.8	29.3	6.9	22.4
研究所以上	72.3	6.1	0.9	1.4	2.3	0.5	1.1	60.7	5.4	27.7	7.5	20.3
不清楚	56.7	7.6	1.5	3.1	1.9	0.4	0.7	44.5	4.6	43.3	10.1	33.3
母親												
國小及以下	64.8	7.6	2.6	0.7	1.1	-	3.1	51.7	5.6	35.2	7.0	28.2
國(初)中	49.6	7.3	3.2	3.3	0.3	-	0.5	38.6	3.7	50.4	12.7	37.7
高中職及五專前三年	63.4	8.5	2.2	2.1	2.7	0.4	1.2	50.4	4.6	36.6	10.3	26.3
專科、大學	71.6	6.0	1.0	2.3	1.7	0.3	0.7	61.1	4.4	28.4	6.4	22.0
研究所以上	70.8	7.0	0.9	0.9	3.7	0.4	1.0	58.7	5.1	29.2	7.2	22.0
不清楚	56.7	8.9	1.9	4.3	2.2	0.1	0.3	42.0	5.8	43.3	11.1	32.2
父母親工作狀況												
父母親均有工作	65.5	6.7	1.5	2.2	2.0	0.3	0.8	54.4	4.4	34.5	8.4	26.1
僅父親有工作	66.5	7.7	1.9	2.5	2.1	0.5	0.8	53.4	5.4	33.5	8.4	25.1
僅母親有工作	67.6	12.0	3.0	4.1	4.3	0.3	0.4	49.7	5.9	32.4	10.5	21.9
均無工作*	48.4	7.7	3.8	-	-	-	3.9	40.4	0.3	51.6	11.8	39.7
其他/不詳	58.4	20.4	0.1	8.1	5.1	-	7.0	24.5	13.5	41.6	21.5	20.1
按居住狀態分												
與父母雙方同住	67.8	6.7	1.5	2.3	2.0	0.3	0.7	56.5	4.7	32.2	8.1	24.1
與父母雙方及祖父母同住	64.6	6.5	1.3	2.3	2.0	0.4	0.6	53.0	5.2	35.4	7.4	28.0
與父母雙方、祖父母及其他親屬同住	65.2	8.9	2.6	2.3	2.0	0.5	1.6	54.2	2.1	34.8	7.5	27.3
與父或母一方同住	62.9	7.8	2.2	2.1	2.4	0.2	0.8	49.6	5.5	37.1	10.7	26.4
未與父母住但與祖父母同住	50.5	15.2	2.0	5.6	3.3	-	4.4	32.8	2.5	49.5	16.2	33.2
其他	62.1	13.0	0.0	6.0	5.5	-	1.5	43.7	5.4	37.9	7.3	30.6

備註：「\*」之樣本數不足30，代表性恐有不足，引用時請審慎。

表33 少年認為政府應優先提供之少年福利措施

中華民國111年9月

單位：人、%

項目別	人數	提供弱勢家庭經濟扶助	提供安全打工的機會	增設專屬少年的室內休閒場所	提供危機家庭之關懷與訪視服務	提供生活與情感上之諮詢服務
<b>總計</b>	<b>1,173,451</b>	<b>70.2</b>	<b>45.2</b>	<b>31.1</b>	<b>30.6</b>	<b>30.5</b>
<b>性別</b>						
男	610,148	70.3	46.4	33.5	26.4	29.0
女	563,303	70.1	43.8	28.4	35.2	32.2
<b>教育程度</b>						
國中	562,230	70.5	37.6	31.6	30.8	28.3
高中職及五專前三年	611,221	69.9	52.1	30.6	30.4	32.6
<b>地區別</b>						
北部地區	540,058	68.4	43.6	29.8	29.5	31.6
中部地區	297,177	71.0	45.9	29.9	33.0	30.0
南部地區	305,750	72.2	46.7	34.7	29.5	30.2
東部地區	26,343	75.0	50.7	28.0	39.5	19.4
金馬地區	4,123	66.5	37.4	22.7	26.2	26.6
<b>父母親婚姻狀況</b>						
結婚，且同住一起	893,246	69.7	44.2	31.6	29.9	31.0
結婚，但不住在一起	43,658	64.6	41.7	26.6	27.3	30.7
未婚單親	9,164	85.3	39.3	40.9	44.0	20.9
未婚同居*	6,614	77.7	31.9	0.5	27.2	39.0
離婚	193,575	71.7	50.3	29.5	33.4	29.4
一方去世	25,159	80.5	50.8	32.9	34.2	25.4
父母親雙亡*	87	-	100.0	-	100.0	100.0
其他*	1,948	65.3	32.3	64.7	41.4	9.9

備註：1.本題為可複選，故其加總百分比得大於100%。

2.「\*」之樣本數不足30，代表性恐有不足，引用時請審慎。

表33 少年認為政府應優先提供之少年福利措施(續1)

中華民國111年9月

單位：人、%

項目別	提供防治自殺、 毒品、性侵害 之宣導服務	提供課業 輔導服務	提供就業 輔導的服務	增設專屬 少年的戶外 休閒場所	多舉辦夏(冬)令 營隊、園遊會 等大型活動
總計	28.7	26.8	26.6	22.1	20.4
性別					
男	29.4	26.1	28.3	20.8	17.3
女	27.9	27.6	24.6	23.5	23.7
教育程度					
國中	32.2	28.5	22.0	23.3	21.0
高中職及五專前三年	25.4	25.3	30.8	21.0	19.8
地區別					
北部地區	28.8	27.9	25.0	21.6	19.7
中部地區	30.9	26.5	27.2	23.5	21.7
南部地區	26.4	24.9	28.6	21.6	20.2
東部地區	27.4	29.0	26.7	23.4	20.7
金馬地區	22.0	36.8	26.8	21.0	25.3
父母親婚姻狀況					
結婚，且同住一起	28.9	26.9	26.5	22.5	20.5
結婚，但不住在一起	29.5	30.8	26.9	21.8	23.5
未婚單親	28.9	15.0	15.6	29.6	34.5
未婚同居*	18.6	48.0	29.5	7.2	14.5
離婚	27.4	26.2	27.6	21.3	20.1
一方去世	30.5	21.8	25.7	16.8	10.1
父母親雙亡*	100.0	-	-	-	-
其他*	27.0	-	9.9	1.3	-

備註：1.本題為可複選，故其加總百分比得大於100%。

2.「\*」之樣本數不足30，代表性恐有不足，引用時請審慎。

表33 少年認為政府應優先提供之少年福利措施(續2)

中華民國111年9月

單位：人、%

項目別	提供有緊急 狀況之少年 短期離家的 住宿服務	增設地方的 圖書館	提供擔任 國內、國外 志工的機會	提供法律諮詢 服務	提供親職 教育講座 的服務
<b>總計</b>	<b>18.3</b>	<b>18.3</b>	<b>14.5</b>	<b>11.4</b>	<b>5.1</b>
<b>性別</b>					
男	15.1	16.2	12.1	10.8	4.9
女	21.8	20.5	17.0	12.0	5.2
<b>教育程度</b>					
國中	18.6	18.6	11.1	10.4	5.5
高中職及五專前三年	18.1	18.0	17.6	12.2	4.7
<b>地區別</b>					
北部地區	18.9	20.0	15.1	11.5	4.9
中部地區	19.9	16.7	14.2	12.5	5.6
南部地區	16.3	17.2	13.8	10.2	4.6
東部地區	11.8	10.7	13.1	10.1	8.7
金馬地區	13.7	26.5	11.3	6.3	6.6
<b>父母親婚姻狀況</b>					
結婚，且同住一起	18.3	19.1	15.8	11.2	5.4
結婚，但不住在一起	17.6	15.2	11.5	11.2	7.1
未婚單親	6.8	28.8	11.9	3.8	3.5
未婚同居*	4.9	20.9	8.2	12.0	0.4
離婚	18.5	15.7	10.6	11.6	3.2
一方去世	28.7	11.8	8.0	17.9	7.6
父母親雙亡*	100.0	-	-	-	-
其他*	-	5.4	-	25.6	1.3

備註：1.本題為可複選，故其加總百分比得大於100%。

2.「\*」之樣本數不足30，代表性恐有不足，引用時請審慎。

表33 少年認為政府應優先提供之少年福利措施(續3)

中華民國111年9月

單位：人、%

項目別	人數	提供弱勢家庭經濟扶助	提供安全打工的機會	增設專屬少年的室內休閒場所	提供危機家庭之關懷與訪視服務	提供生活與情感上之諮詢服務
<b>總計</b>	<b>1,173,451</b>	<b>70.2</b>	<b>45.2</b>	<b>31.1</b>	<b>30.6</b>	<b>30.5</b>
<b>父母親教育程度</b>						
<b>父親</b>						
國小及以下	12,519	82.9	47.0	13.9	42.9	21.9
國(初)中	109,926	81.7	46.4	29.0	33.7	27.8
高中職及五專前三年	342,581	73.3	48.1	31.0	29.4	30.0
專科、大學	398,307	64.0	45.2	33.7	30.2	30.4
研究所以上	153,932	65.6	38.9	31.2	32.2	35.9
不清楚	156,186	74.8	43.9	27.0	29.5	29.5
<b>母親</b>						
國小及以下	20,168	82.4	55.3	26.4	26.1	34.8
國(初)中	68,314	76.0	48.2	26.6	26.1	24.3
高中職及五專前三年	343,545	75.4	46.8	29.1	31.2	31.0
專科、大學	461,248	66.4	43.1	34.1	31.1	30.9
研究所以上	113,664	63.2	40.8	31.4	31.8	36.2
不清楚	166,512	70.9	48.1	28.7	29.6	26.9
<b>父母親工作狀況</b>						
父母親均有工作	897,551	69.7	44.8	31.2	30.3	31.4
僅父親有工作	175,848	69.8	43.8	30.4	29.1	28.8
僅母親有工作	80,143	75.9	52.0	31.9	36.7	26.9
均無工作*	8,189	66.2	32.7	29.8	10.1	22.3
其他/不詳	11,720	83.0	57.4	24.6	47.5	19.4
<b>居住狀態</b>						
與父母雙方同住	641,790	68.8	42.7	31.2	29.7	32.1
與父母雙方及祖父母同住	181,669	69.7	48.2	33.5	29.8	26.5
與父母雙方、祖父母及其他親屬同住	64,824	75.0	44.3	37.2	28.4	29.8
與父或母一方同住	228,293	71.9	46.6	28.3	33.0	29.5
未與父母住但與祖父母同住	34,473	77.8	55.0	27.2	41.0	32.7
其他	22,402	71.6	63.2	22.4	28.6	27.9

備註：1.本題為可複選，故其加總百分比得大於100%。

2.「\*」之樣本數不足30，代表性恐有不足，引用時請審慎。



表33 少年認為政府應優先提供之少年福利措施(續4)

中華民國111年9月

單位：人、%

項目別	提供防治自殺、 毒品、性侵害 之宣導服務	提供課業 輔導服務	提供就業 輔導的服務	增設專屬 少年的戶外 休閒場所	多舉辦夏(冬)令 營隊、園遊會 等大型活動
<b>總計</b>	<b>28.7</b>	<b>26.8</b>	<b>26.6</b>	<b>22.1</b>	<b>20.4</b>
<b>父母親教育程度</b>					
<b>父親</b>					
國小及以下	31.4	36.3	35.1	16.4	4.2
國(初)中	31.7	24.9	29.2	20.5	16.5
高中職及五專前三年	27.7	26.2	28.3	22.1	18.9
專科、大學	27.1	27.6	24.8	24.1	22.6
研究所以上	29.5	28.2	28.3	21.0	22.8
不清楚	31.6	25.2	22.8	19.8	19.6
<b>母親</b>					
國小及以下	36.9	23.8	31.7	19.0	13.6
國(初)中	27.6	30.9	33.3	17.9	15.5
高中職及五專前三年	29.5	27.0	26.3	21.0	17.5
專科、大學	27.6	26.5	25.2	24.6	23.5
研究所以上	27.0	28.3	28.5	18.4	22.7
不清楚	30.5	25.0	26.0	22.2	18.8
<b>父母親工作狀況</b>					
父母親均有工作	28.7	26.7	25.7	22.1	20.9
僅父親有工作	28.2	29.7	31.1	22.5	19.6
僅母親有工作	32.0	20.1	26.6	21.3	16.6
均無工作*	18.5	53.1	32.3	17.0	25.9
其他/不詳	19.4	17.3	21.1	27.4	15.4
<b>居住狀態</b>					
與父母雙方同住	29.1	27.6	26.6	21.9	20.6
與父母雙方及祖父母同住	27.4	25.3	24.3	23.4	20.8
與父母雙方、祖父母及其他親屬同住	30.3	28.6	27.4	26.9	21.2
與父或母一方同住	27.6	25.6	27.9	20.8	20.3
未與父母住但與祖父母同住	33.0	30.9	28.5	16.5	13.4
其他	26.2	16.0	24.1	25.2	20.8

備註：1.本題為可複選，故其加總百分比得大於100%。

2.「\*」之樣本數不足30，代表性恐有不足，引用時請審慎。

表33 少年認為政府應優先提供之少年福利措施(續完)

中華民國111年9月

單位：人、%

項目別	提供有緊急 狀況之少年 短期離家的 住宿服務	增設地方的 圖書館	提供擔任 國內、國外 志工的機會	提供法律諮詢 服務	提供親職 教育講座 的服務
<b>總計</b>	<b>18.3</b>	<b>18.3</b>	<b>14.5</b>	<b>11.4</b>	<b>5.1</b>
<b>父母親教育程度</b>					
<b>父親</b>					
國小及以下	31.1	11.3	2.2	14.6	5.9
國(初)中	17.0	14.9	10.5	8.0	3.5
高中職及五專前三年	17.1	16.0	15.3	9.2	4.7
專科、大學	19.8	21.9	16.5	13.1	5.2
研究所以上	17.1	20.6	17.3	13.4	6.6
不清楚	18.2	14.6	8.6	11.8	5.0
<b>母親</b>					
國小及以下	25.2	15.8	21.0	13.9	3.9
國(初)中	15.4	15.2	10.7	7.4	4.3
高中職及五專前三年	18.7	14.0	12.5	9.4	5.1
專科、大學	18.1	21.2	17.1	13.7	5.1
研究所以上	19.6	22.0	18.4	13.6	6.8
不清楚	17.7	18.0	9.5	8.8	4.1
<b>父母親工作狀況</b>					
父母親均有工作	18.5	18.0	15.4	11.2	5.2
僅父親有工作	16.3	21.9	12.4	11.3	3.2
僅母親有工作	18.2	12.5	9.3	12.5	7.4
均無工作*	30.3	35.4	14.6	15.7	4.2
其他/不詳	29.4	13.8	13.2	13.9	4.4
<b>居住狀態</b>					
與父母雙方同住	18.5	20.6	14.8	10.9	5.3
與父母雙方及祖父母同住	17.6	17.0	16.2	12.3	5.3
與父母雙方、祖父母及其他親屬同住	12.8	13.9	17.0	8.9	4.3
與父或母一方同住	19.0	14.9	11.2	12.7	4.6
未與父母住但與祖父母同住	19.6	7.8	8.1	10.2	5.6
其他	26.5	25.3	26.5	12.3	3.8

備註：1.本題為可複選，故其加總百分比得大於100%。

2.「\*」之樣本數不足30，代表性恐有不足，引用時請審慎。

表34 少年過去一年曾參與之志願服務時數

中華民國111年9月

單位：人、%

項目別	總計		未曾參與	曾參與	參與時數				
	人數	百分比			未滿8小時	8至未滿24小時	24至未滿48小時	48至未滿72小時	72小時以上
總計	1,173,451	100.0	70.5	29.5	13.1	9.5	2.7	1.8	2.4
性別									
男	610,148	100.0	70.4	29.6	12.5	9.1	3.4	2.0	2.5
女	563,303	100.0	70.7	29.3	13.6	9.9	2.1	1.5	2.2
教育程度									
國中	562,230	100.0	71.6	28.4	13.4	8.9	3.1	1.9	1.2
高中職及五專前三年	611,221	100.0	69.6	30.4	12.7	10.1	2.4	1.7	3.5
地區別									
北部地區	540,058	100.0	72.3	27.7	12.4	8.7	2.9	1.3	2.4
中部地區	297,177	100.0	71.1	28.9	14.2	9.2	2.0	0.9	2.6
南部地區	305,750	100.0	68.2	31.8	13.3	10.6	2.9	3.2	1.9
東部地區	26,343	100.0	57.3	42.7	11.4	16.3	5.1	5.2	4.8
金馬地區	4,123	100.0	60.7	39.3	13.6	12.1	8.6	-	5.0
父母親婚姻狀況									
結婚，且同住一起	893,246	100.0	69.8	30.2	13.3	9.5	2.9	1.9	2.7
結婚，但不住在一起	43,658	100.0	70.9	29.1	15.6	11.0	1.6	0.6	0.3
未婚單親	9,164	100.0	61.7	38.3	18.1	18.4	0.3	1.5	-
未婚同居*	6,614	100.0	83.3	16.7	9.8	6.7	-	-	0.2
離婚	193,575	100.0	73.5	26.5	11.6	8.2	2.7	2.0	2.0
一方去世	25,159	100.0	74.0	26.0	10.1	15.5	0.4	-	-
父母親雙亡*	87	100.0	-	100.0	-	-	-	-	100.0
其他*	1,948	100.0	73.0	27.0	17.1	9.9	-	-	-

備註：「\*」之樣本數不足30，代表性恐有不足，引用時請審慎。

表34 少年過去一年曾參與之志願服務時數(續)

中華民國111年9月

單位：人、%

項目別	總計		未曾參與	曾參與	參與時數				
	人數	百分比			未滿8小時	8至未滿24小時	24至未滿48小時	48至未滿72小時	72小時以上
<b>總計</b>	<b>1,173,451</b>	<b>100.0</b>	<b>70.5</b>	<b>29.5</b>	<b>13.1</b>	<b>9.5</b>	<b>2.7</b>	<b>1.8</b>	<b>2.4</b>
<b>父母親教育程度</b>									
<b>父親</b>									
國小及以下	12,519	100.0	86.4	13.6	9.8	3.1	-	-	0.7
國(初)中	109,926	100.0	73.8	26.2	12.9	6.1	3.0	1.8	2.4
高中職及五專前三年	342,581	100.0	71.5	28.5	13.3	8.7	1.7	1.8	2.9
專科、大學	398,307	100.0	68.5	31.5	14.5	9.2	3.8	1.8	2.3
研究所以上	153,932	100.0	62.2	37.8	13.6	15.3	3.9	2.2	2.8
不清楚	156,186	100.0	78.5	21.5	8.6	9.2	1.3	1.3	1.1
<b>母親</b>									
國小及以下	20,168	100.0	85.1	14.9	6.1	3.8	1.9	-	3.0
國(初)中	68,314	100.0	70.2	29.8	16.2	7.4	2.8	1.1	2.3
高中職及五專前三年	343,545	100.0	72.1	27.9	13.3	7.9	2.2	1.6	2.9
專科、大學	461,248	100.0	67.8	32.2	13.9	10.6	3.0	2.4	2.3
研究所以上	113,664	100.0	62.8	37.2	13.2	13.8	5.1	1.9	3.2
不清楚	166,512	100.0	78.6	21.4	9.5	8.4	1.6	1.1	0.8
<b>父母親工作狀況</b>									
父母親均有工作	897,551	100.0	70.2	29.8	13.9	9.1	2.7	1.5	2.6
僅父親有工作	175,848	100.0	71.9	28.1	9.8	11.1	3.4	2.6	1.2
僅母親有工作	80,143	100.0	68.4	31.6	13.2	11.0	1.8	2.8	2.7
均無工作*	8,189	100.0	75.1	24.9	10.7	9.2	4.8	-	0.2
其他/不詳	11,720	100.0	90.5	9.5	-	6.6	-	1.2	1.7
<b>居住狀態</b>									
與父母雙方同住	641,790	100.0	70.1	29.9	13.6	9.5	3.0	1.8	2.1
與父母雙方及祖父母同住	181,669	100.0	69.1	30.9	13.5	9.0	2.8	2.1	3.5
與父母雙方、祖父母及其他親屬同住	64,824	100.0	69.8	30.2	10.2	11.8	3.1	1.6	3.4
與父或母一方同住	228,293	100.0	73.7	26.3	11.8	9.2	2.0	1.7	1.7
未與父母住但與祖父母同住	34,473	100.0	67.5	32.5	15.3	9.8	3.7	1.2	2.5
其他	22,402	100.0	70.1	29.9	10.8	10.9	1.7	2.3	4.2

備註：「\*」之樣本數不足30，代表性恐有不足，引用時請審慎。

表35 少年曾參與之志願服務種類

中華民國111年9月											
項目別	總計		未曾參與	曾參與	服務種類						
	人數	百分比			社區服務	教育類	宗教類	文化類	環保類	社會福利服務	其他
總計	1,173,451	100.0	70.5	29.5	12.3	5.5	2.9	6.1	6.3	4.3	2.2
性別											
男	610,148	100.0	70.4	29.6	13.8	5.8	3.4	4.5	6.8	3.7	2.1
女	563,303	100.0	70.7	29.3	10.8	5.3	2.3	7.8	5.8	5.0	2.4
教育程度											
國中	562,230	100.0	71.6	28.4	12.8	3.7	3.2	4.8	6.8	2.9	2.7
高中職及五專前三年	611,221	100.0	69.6	30.4	11.9	7.2	2.6	7.2	5.9	5.6	1.8
地區別											
北部地區	540,058	100.0	72.3	27.7	10.7	4.9	1.7	5.3	8.3	4.5	2.4
中部地區	297,177	100.0	71.1	28.9	11.5	6.4	3.2	5.1	4.3	4.8	1.6
南部地區	305,750	100.0	68.2	31.8	15.6	5.6	4.3	7.4	4.6	2.5	2.2
東部地區	26,343	100.0	57.3	42.7	16.7	7.1	7.9	15.8	8.1	14.5	7.1
金馬地區	4,123	100.0	60.7	39.3	20.7	7.3	1.8	8.8	12.1	9.4	1.6
父母親婚姻狀況											
結婚，且同住一起	893,246	100.0	69.8	30.2	12.8	6.0	2.7	6.1	6.8	4.4	2.2
結婚，但不住在一起	43,658	100.0	70.9	29.1	11.1	3.4	3.8	6.1	4.6	4.7	3.0
未婚單親	9,164	100.0	61.7	38.3	6.9	17.8	7.0	6.2	-	15.4	-
未婚同居*	6,614	100.0	83.3	16.7	5.2	5.4	1.5	0.3	2.8	1.9	-
離婚	193,575	100.0	73.5	26.5	10.7	3.8	3.3	6.4	5.6	3.4	2.8
一方去世	25,159	100.0	74.0	26.0	15.7	3.1	3.1	4.9	2.0	5.0	-
父母親雙亡*	87	100.0	-	100.0	100.0	100.0	-	-	100.0	-	-
其他*	1,948	100.0	73.0	27.0	1.3	-	9.9	-	15.8	-	-

備註：1.服務種類為可複選，故其加總得大於曾參與的比率。

2.「\*」之樣本數不足30，代表性恐有不足，引用時請審慎。

表35 少年曾參與之志願服務種類(續)

中華民國111年9月											
項目別	總計		未曾參與	曾參與	服務種類						
	人數	百分比			社區服務	教育類	宗教類	文化類	環保類	社會福利服務	其他
<b>總計</b>	<b>1,173,451</b>	<b>100.0</b>	<b>70.5</b>	<b>29.5</b>	<b>12.3</b>	<b>5.5</b>	<b>2.9</b>	<b>6.1</b>	<b>6.3</b>	<b>4.3</b>	<b>2.2</b>
<b>父母親教育程度</b>											
<b>父親</b>											
國小及以下	12,519	100.0	86.4	13.6	8.1	2.4	0.1	3.1	8.4	-	-
國(初)中	109,926	100.0	73.8	26.2	10.6	7.1	5.1	4.5	5.1	3.6	1.8
高中職及五專前三年	342,581	100.0	71.5	28.5	12.1	4.9	3.1	5.6	5.1	4.4	2.3
專科、大學	398,307	100.0	68.5	31.5	13.4	5.3	2.8	6.7	6.6	4.5	2.1
研究所以上	153,932	100.0	62.2	37.8	15.0	9.3	2.2	9.6	10.1	5.5	3.9
不清楚	156,186	100.0	78.5	21.5	9.3	2.9	2.1	3.5	5.2	3.4	1.4
<b>母親</b>											
國小及以下	20,168	100.0	85.1	14.9	9.0	3.6	0.7	1.9	5.5	4.2	-
國(初)中	68,314	100.0	70.2	29.8	11.8	4.4	5.5	9.3	4.7	5.3	0.7
高中職及五專前三年	343,545	100.0	72.1	27.9	12.2	5.4	3.0	4.8	5.6	3.8	2.3
專科、大學	461,248	100.0	67.8	32.2	13.2	5.6	2.7	6.7	7.0	4.4	2.6
研究所以上	113,664	100.0	62.8	37.2	15.3	10.5	2.5	9.3	8.9	7.1	3.6
不清楚	166,512	100.0	78.6	21.4	9.0	3.0	2.7	3.7	4.9	2.8	1.3
<b>父母親工作狀況</b>											
父母親均有工作	897,551	100.0	70.2	29.8	12.7	5.9	2.6	5.9	6.6	4.1	2.2
僅父親有工作	175,848	100.0	71.9	28.1	11.9	4.8	2.2	5.6	6.1	5.2	2.9
僅母親有工作	80,143	100.0	68.4	31.6	11.1	3.2	7.4	9.3	5.0	4.3	1.3
均無工作*	8,189	100.0	75.1	24.9	4.8	3.8	3.9	8.7	5.3	8.3	-
其他/不詳	11,720	100.0	90.5	9.5	4.5	1.7	2.5	1.0	0.7	6.5	1.3
<b>居住狀態</b>											
與父母雙方同住	641,790	100.0	70.1	29.9	11.7	6.2	2.1	6.1	6.8	5.0	2.1
與父母雙方及祖父母同住	181,669	100.0	69.1	30.9	13.5	5.6	3.8	6.7	7.7	3.0	2.4
與父母雙方、祖父母及其他親屬同住	64,824	100.0	69.8	30.2	16.8	5.7	5.3	5.7	6.9	2.2	1.9
與父或母一方同住	228,293	100.0	73.7	26.3	11.4	3.2	3.2	4.8	4.8	3.6	2.4
未與父母住但與祖父母同住	34,473	100.0	67.5	32.5	18.3	7.1	5.4	9.8	1.2	5.9	2.9
其他	22,402	100.0	70.1	29.9	8.6	6.9	3.0	8.1	2.9	7.3	4.0

備註：1.服務種類為可複選，故其加總得大於曾參與的比率。

2.「\*」之樣本數不足30，代表性恐有不足，引用時請審慎。

表36 少年曾參與住家社區附近或校外社團活動之情形

中華民國111年9月

單位：人、%

項目別	總計		沒有參加	有參加	參與活動類型			
	人數	百分比			村里辦公室/ 社區發展協會辦的活動	宗教活動	利用公共設施從事活動	校外社團所舉辦的各式活動
總計	1,173,451	100.0	29.2	70.8	10.0	17.0	54.0	27.6
性別								
男	610,148	100.0	30.9	69.1	10.3	17.5	49.9	26.1
女	563,303	100.0	27.3	72.7	9.7	16.5	58.5	29.3
教育程度								
國中	562,230	100.0	31.5	68.5	11.2	17.6	53.6	23.7
高中職及五專前三年	611,221	100.0	27.1	72.9	8.9	16.4	54.4	31.2
地區別								
北部地區	540,058	100.0	30.8	69.2	10.4	13.4	52.5	30.0
中部地區	297,177	100.0	27.9	72.1	9.7	18.3	56.8	27.9
南部地區	305,750	100.0	27.5	72.5	9.2	21.1	54.0	22.9
東部地區	26,343	100.0	30.1	69.9	15.3	29.6	54.2	29.9
金馬地區	4,123	100.0	34.8	65.2	9.8	8.6	49.4	25.1
父母親婚姻狀況								
結婚，且同住一起	893,246	100.0	28.1	71.9	9.9	16.9	55.3	28.6
結婚，但不住在一起	43,658	100.0	34.3	65.7	16.7	14.8	49.9	25.6
未婚單親	9,164	100.0	32.4	67.6	35.7	7.3	54.8	27.6
未婚同居*	6,614	100.0	36.1	63.9	9.6	18.8	37.7	39.6
離婚	193,575	100.0	31.5	68.5	8.0	19.4	51.0	24.0
一方去世	25,159	100.0	35.1	64.9	8.1	11.1	45.7	22.5
父母親雙亡*	87	100.0	-	100.0	100.0	100.0	100.0	100.0
其他*	1,948	100.0	60.3	39.7	-	11.1	38.4	14.1

備註：1.參與活動類型為可複選，故其加總得大於有參加的比率。

2.「\*」之樣本數不足30，代表性恐有不足，引用時請審慎。

表36 少年曾參與住家社區附近或校外社團活動之情形(續)

中華民國111年9月

單位：人、%

項目別	總計		沒有參加	有參加	參與活動類型			
	人數	百分比			村里辦公室/ 社區發展協會辦的活動	宗教活動	利用公共設施從事活動	校外社團所舉辦的各式活動
總計	1,173,451	100.0	29.2	70.8	10.0	17.0	54.0	27.6
父母親教育程度								
父親								
國小及以下	12,519	100.0	41.7	58.3	9.2	16.0	35.1	24.0
國(初)中	109,926	100.0	33.7	66.3	11.9	19.5	49.0	17.3
高中職及五專前三年	342,581	100.0	32.3	67.7	9.0	20.3	51.6	22.4
專科、大學	398,307	100.0	25.7	74.3	9.6	15.0	59.3	31.5
研究所以上	153,932	100.0	21.1	78.9	13.4	16.9	58.8	41.6
不清楚	156,186	100.0	35.1	64.9	8.6	13.2	46.2	22.9
母親								
國小及以下	20,168	100.0	40.9	59.1	12.0	7.7	37.4	24.4
國(初)中	68,314	100.0	36.6	63.4	10.5	16.6	44.8	21.5
高中職及五專前三年	343,545	100.0	32.6	67.4	8.7	19.1	51.6	22.2
專科、大學	461,248	100.0	25.0	75.0	9.7	16.4	59.7	31.7
研究所以上	113,664	100.0	19.8	80.2	13.4	17.0	63.2	43.2
不清楚	166,512	100.0	35.8	64.2	10.8	15.5	42.6	19.7
父母親工作狀況								
父母親均有工作	897,551	100.0	28.4	71.6	10.2	16.8	55.2	27.7
僅父親有工作	175,848	100.0	32.3	67.7	10.2	18.0	49.4	26.8
僅母親有工作	80,143	100.0	30.3	69.7	8.5	16.1	50.8	26.8
均無工作*	8,189	100.0	33.4	66.6	4.7	19.9	53.9	33.6
其他/不詳	11,720	100.0	30.2	69.8	7.8	21.3	55.0	31.9
居住狀態								
與父母雙方同住	641,790	100.0	27.4	72.6	9.5	15.5	55.5	29.5
與父母雙方及祖父母同住	181,669	100.0	29.1	70.9	10.0	19.0	57.0	25.5
與父母雙方、祖父母及其他親屬同住	64,824	100.0	28.7	71.3	16.2	23.3	53.6	27.9
與父或母一方同住	228,293	100.0	34.2	65.8	8.3	16.2	49.0	23.4
未與父母住但與祖父母同住	34,473	100.0	33.4	66.6	22.6	26.8	39.5	22.7
其他	22,402	100.0	25.2	74.8	6.3	18.4	60.5	39.7

備註：1.參與活動類型為可複選，故其加總得大於有參加的比率。

2.「\*」之樣本數不足30，代表性恐有不足，引用時請審慎。



表37 少年是否知道地方政府已經建立可以參與公共事務決策與討論的管道

中華民國111年9月					單位：人、%	
項目別	總計		知道	不知道		
	人數	百分比				
總計	1,173,451	100.0	38.5	61.5		
性別						
男	610,148	100.0	39.9	60.1		
女	563,303	100.0	37.0	63.0		
教育程度						
國中	562,230	100.0	33.2	66.8		
高中職及五專前三年	611,221	100.0	43.4	56.6		
地區別						
北部地區	540,058	100.0	39.6	60.4		
中部地區	297,177	100.0	36.2	63.8		
南部地區	305,750	100.0	39.8	60.2		
東部地區	26,343	100.0	25.5	74.5		
金馬地區	4,123	100.0	45.0	55.0		
父母親婚姻狀況						
結婚，且同住一起	893,246	100.0	40.6	59.4		
結婚，但不住在一起	43,658	100.0	34.9	65.1		
未婚單親	9,164	100.0	60.6	39.4		
未婚同居*	6,614	100.0	23.1	76.9		
離婚	193,575	100.0	31.0	69.0		
一方去世	25,159	100.0	24.5	75.5		
父母親雙亡*	87	100.0	-	100.0		
其他*	1,948	100.0	9.9	90.1		

備註：「\*」之樣本數不足30，代表性恐有不足，引用時請審慎。

表37 少年是否知道地方政府已經建立可以參與公共事務決策與討論的管道(續)

中華民國111年9月					單位：人、%	
項目別	總計		知道	不知道		
	人數	百分比				
<b>總計</b>	<b>1,173,451</b>	<b>100.0</b>	<b>38.5</b>	<b>61.5</b>		
<b>父母親教育程度</b>						
<b>父親</b>						
國小及以下	12,519	100.0	29.4	70.6		
國(初)中	109,926	100.0	33.7	66.3		
高中職及五專前三年	342,581	100.0	35.7	64.3		
專科、大學	398,307	100.0	43.6	56.4		
研究所以上	153,932	100.0	48.4	51.6		
不清楚	156,186	100.0	26.0	74.0		
<b>母親</b>						
國小及以下	20,168	100.0	30.3	69.7		
國(初)中	68,314	100.0	29.3	70.7		
高中職及五專前三年	343,545	100.0	35.0	65.0		
專科、大學	461,248	100.0	42.7	57.3		
研究所以上	113,664	100.0	52.5	47.5		
不清楚	166,512	100.0	29.2	70.8		
<b>父母親工作狀況</b>						
父母親均有工作	897,551	100.0	39.5	60.5		
僅父親有工作	175,848	100.0	36.1	63.9		
僅母親有工作	80,143	100.0	33.8	66.2		
均無工作*	8,189	100.0	34.9	65.1		
其他/不詳	11,720	100.0	32.3	67.7		
<b>居住狀態</b>						
與父母雙方同住	641,790	100.0	40.5	59.5		
與父母雙方及祖父母同住	181,669	100.0	37.9	62.1		
與父母雙方、祖父母及其他親屬同住	64,824	100.0	42.6	57.4		
與父或母一方同住	228,293	100.0	32.7	67.3		
未與父母住但與祖父母同住	34,473	100.0	31.8	68.2		
其他	22,402	100.0	42.1	57.9		

備註：「\*」之樣本數不足30，代表性恐有不足，引用時請審慎。

表38 少年覺得最重要的公共議題

中華民國111年9月

單位：人、%

項目別	人數	社會治安	禁止歧視	教育	公民 參政權	社會福利	休閒娛樂
<b>總計</b>	<b>1,173,451</b>	<b>47.7</b>	<b>43.8</b>	<b>42.0</b>	<b>28.7</b>	<b>27.9</b>	<b>27.0</b>
<b>性別</b>							
男	610,148	46.1	38.7	37.2	32.8	27.4	26.5
女	563,303	49.3	49.4	47.3	24.3	28.6	27.6
<b>教育程度</b>							
國中	562,230	49.4	48.8	43.2	23.3	23.5	29.3
高中職及五專前三年	611,221	46.1	39.3	40.9	33.7	32.1	25.0
<b>地區別</b>							
北部地區	540,058	45.9	43.0	44.2	27.7	28.1	29.3
中部地區	297,177	50.7	43.0	41.6	30.1	28.0	25.2
南部地區	305,750	47.3	46.3	38.2	29.8	26.9	25.0
東部地區	26,343	53.7	42.6	46.3	21.1	35.0	24.1
金馬地區	4,123	45.2	45.5	43.8	38.5	37.1	26.3
<b>父母親婚姻狀況</b>							
結婚，且同住一起	893,246	48.7	43.4	42.8	28.9	28.6	26.2
結婚，但不住在一起	43,658	42.9	39.4	34.3	36.3	19.1	22.2
未婚單親	9,164	30.1	31.3	43.3	54.8	32.6	27.5
未婚同居*	6,614	46.8	54.9	47.4	35.6	11.6	23.1
離婚	193,575	44.7	46.6	39.5	26.7	26.7	32.0
一方去世	25,159	47.2	47.7	47.9	16.7	32.3	25.2
父母親雙亡*	87	-	100.0	-	-	100.0	100.0
其他*	1,948	45.1	64.0	15.8	-	18.2	53.6

備註：1.本題為可複選，故其加總百分比得大於100%。

2.「\*」之樣本數不足30，代表性恐有不足，引用時請審慎。

表38 少年覺得最重要的公共議題(續1)

中華民國111年9月

單位：人、%

項目別	國民健康與 衛生醫療	就業	環境保護	外交與 國際關係	公共場所、 設施	經濟與 民生物資
<b>總計</b>	<b>23.6</b>	<b>23.3</b>	<b>22.3</b>	<b>22.1</b>	<b>20.7</b>	<b>20.0</b>
<b>性別</b>						
男	20.5	24.5	20.4	22.0	21.2	21.0
女	27.0	22.0	24.3	22.1	20.2	18.9
<b>教育程度</b>						
國中	22.2	20.3	27.0	21.0	22.3	17.0
高中職及五專前三年	25.0	26.0	17.9	23.1	19.3	22.8
<b>地區別</b>						
北部地區	24.2	23.8	22.6	22.4	18.7	19.5
中部地區	23.9	22.9	21.3	23.9	23.6	21.7
南部地區	22.5	22.4	22.4	19.9	21.3	19.2
東部地區	21.1	27.0	24.2	21.2	22.5	21.4
金馬地區	15.6	16.7	19.5	20.4	24.1	16.9
<b>父母親婚姻狀況</b>						
結婚，且同住一起	24.3	22.8	22.2	21.7	20.6	19.1
結婚，但不住在一起	20.5	19.5	21.0	21.0	28.4	31.5
未婚單親	9.3	14.6	14.7	19.5	38.4	12.6
未婚同居*	15.4	30.2	21.7	13.1	24.1	18.0
離婚	22.8	26.5	24.2	26.0	19.1	22.4
一方去世	18.6	23.8	16.7	11.5	17.6	16.8
父母親雙亡*	-	-	-	-	-	-
其他*	15.8	18.2	-	15.3	12.8	15.8

備註：1.本題為可複選，故其加總百分比得大於100%。

2.「\*」之樣本數不足30，代表性恐有不足，引用時請審慎。

表38 少年覺得最重要的公共議題(續2)

中華民國111年9月

單位：人、%

項目別	科技發展	交通運輸 與安全	法制與 司法	國防與 兵役	文化保存 與發展	其他
<b>總計</b>	<b>19.3</b>	<b>19.2</b>	<b>14.9</b>	<b>13.8</b>	<b>10.0</b>	<b>0.8</b>
<b>性別</b>						
男	24.5	18.0	14.9	18.7	7.0	1.2
女	13.7	20.5	15.0	8.5	13.2	0.4
<b>教育程度</b>						
國中	20.4	17.4	13.3	13.2	9.3	0.8
高中職及五專前三年	18.3	20.8	16.5	14.3	10.6	0.9
<b>地區別</b>						
北部地區	20.6	18.7	15.8	15.4	10.4	0.9
中部地區	17.4	18.8	12.7	12.9	8.8	0.7
南部地區	18.7	20.6	15.4	12.1	10.6	0.7
東部地區	23.3	17.9	17.0	12.0	8.6	1.2
金馬地區	16.4	12.9	11.5	10.7	4.1	3.2
<b>父母親婚姻狀況</b>						
結婚，且同住一起	19.1	19.0	15.3	14.8	10.1	0.8
結婚，但不住在一起	19.4	15.0	12.9	9.9	7.1	-
未婚單親	22.5	16.4	24.5	11.3	22.2	-
未婚同居*	26.4	6.6	18.9	12.2	10.5	-
離婚	18.1	20.9	12.9	9.6	9.4	1.1
一方去世	31.1	22.6	17.3	16.5	10.6	-
父母親雙亡*	-	100.0	100.0	-	-	-
其他*	40.9	25.6	25.6	29.3	-	30.5

備註：1.本題為可複選，故其加總百分比得大於100%。

2.「\*」之樣本數不足30，代表性恐有不足，引用時請審慎。

表38 少年覺得最重要的公共議題(續3)

中華民國111年9月

單位：人、%

項目別	人數	社會治安	禁止歧視	教育	公民 參政權	社會福利	休閒娛樂
<b>總計</b>	<b>1,173,451</b>	<b>47.7</b>	<b>43.8</b>	<b>42.0</b>	<b>28.7</b>	<b>27.9</b>	<b>27.0</b>
<b>父母親教育程度</b>							
<b>父親</b>							
國小及以下	12,519	53.9	46.3	33.5	27.6	28.6	19.0
國(初)中	109,926	50.0	43.9	42.2	32.2	24.6	24.9
高中職及五專前三年	342,581	50.1	45.4	41.3	26.8	28.3	28.2
專科、大學	398,307	47.4	41.3	43.9	30.0	30.7	25.9
研究所以上	153,932	45.9	43.2	44.6	30.5	25.7	25.9
不清楚	156,186	42.5	47.5	37.0	25.5	24.8	30.7
<b>母親</b>							
國小及以下	20,168	46.9	46.5	52.6	38.2	25.3	23.0
國(初)中	68,314	46.7	46.3	44.0	29.4	26.5	27.3
高中職及五專前三年	343,545	50.6	45.6	42.3	29.4	28.5	24.2
專科、大學	461,248	46.3	41.2	42.7	28.7	29.6	27.2
研究所以上	113,664	46.7	43.4	46.8	28.3	22.8	25.5
不清楚	166,512	46.4	46.5	34.3	26.4	26.8	33.9
<b>父母親工作狀況</b>							
父母親均有工作	897,551	47.4	44.3	42.1	29.1	27.3	26.3
僅父親有工作	175,848	50.2	41.3	41.1	29.5	31.3	29.6
僅母親有工作	80,143	44.5	46.2	40.3	23.8	29.0	27.9
均無工作*	8,189	52.0	24.6	63.4	15.9	29.6	33.0
其他/不詳	11,720	48.1	46.9	47.1	28.8	21.9	35.6
<b>居住狀態</b>							
與父母雙方同住	641,790	47.5	43.5	43.4	28.9	28.2	26.9
與父母雙方及祖父母同住	181,669	50.0	44.9	38.6	27.5	31.6	26.8
與父母雙方、祖父母及其他親屬同住	64,824	51.4	43.8	44.4	31.9	25.3	26.9
與父或母一方同住	228,293	45.3	45.3	40.5	28.0	25.0	27.6
未與父母住但與祖父母同住	34,473	47.4	42.8	43.8	28.7	28.8	26.6
其他	22,402	46.7	33.6	35.6	31.6	29.5	29.5

備註：1.本題為可複選，故其加總百分比得大於100%。

2.「\*」之樣本數不足30，代表性恐有不足，引用時請審慎。

表38 少年覺得最重要的公共議題(續4)

中華民國111年9月

單位：人、%

項目別	國民健康與 衛生醫療	就業	環境保護	外交與 國際關係	公共場所、 設施	經濟與 民生物資
<b>總計</b>	<b>23.6</b>	<b>23.3</b>	<b>22.3</b>	<b>22.1</b>	<b>20.7</b>	<b>20.0</b>
<b>父母親教育程度</b>						
<b>父親</b>						
國小及以下	13.9	24.7	15.1	21.1	11.9	25.9
國(初)中	23.8	23.6	20.9	18.1	22.0	18.7
高中職及五專前三年	24.0	23.1	21.9	20.3	21.9	20.2
專科、大學	23.5	22.3	22.6	23.7	21.0	19.4
研究所以上	29.2	22.5	22.0	26.5	14.0	22.0
不清楚	18.3	26.6	23.8	20.2	23.7	19.5
<b>母親</b>						
國小及以下	28.5	37.1	20.7	18.3	23.5	18.2
國(初)中	20.0	25.4	21.8	17.5	22.5	17.2
高中職及五專前三年	22.6	21.3	22.8	21.3	21.8	20.1
專科、大學	24.6	24.2	22.4	22.4	19.6	20.7
研究所以上	30.4	21.1	21.0	31.2	14.1	19.5
不清楚	19.3	23.7	21.9	18.9	24.9	19.4
<b>父母親工作狀況</b>						
父母親均有工作	24.2	22.6	23.1	22.7	21.1	19.8
僅父親有工作	22.0	23.6	20.6	19.8	19.2	20.3
僅母親有工作	18.8	31.1	19.0	20.1	19.0	22.8
均無工作*	28.4	13.3	12.5	17.8	18.3	11.5
其他/不詳	31.0	22.3	12.9	26.0	23.9	20.2
<b>居住狀態</b>						
與父母雙方同住	24.1	23.0	22.2	22.5	20.3	20.5
與父母雙方及祖父母同住	25.7	22.5	22.8	18.5	22.3	16.9
與父母雙方、祖父母及其他親屬同住	22.6	20.5	19.4	19.7	21.8	13.0
與父或母一方同住	21.1	25.4	22.7	24.9	19.3	22.4
未與父母住但與祖父母同住	22.5	23.6	18.0	20.3	26.5	18.7
其他	24.3	25.4	30.6	18.5	22.6	28.7

備註：1.本題為可複選，故其加總百分比得大於100%。

2.「\*」之樣本數不足30，代表性恐有不足，引用時請審慎。

表38 少年覺得最重要的公共議題(續完)

中華民國111年9月

單位：人、%

項目別	科技發展	交通運輸 與安全	法制與 司法	國防與 兵役	文化保存 與發展	其他
<b>總計</b>	<b>19.3</b>	<b>19.2</b>	<b>14.9</b>	<b>13.8</b>	<b>10.0</b>	<b>0.8</b>
<b>父母親教育程度</b>						
<b>父親</b>						
國小及以下	25.0	23.2	33.6	5.8	20.6	-
國(初)中	16.9	24.1	14.8	10.1	7.6	0.1
高中職及五專前三年	16.8	19.6	13.3	12.4	9.5	0.6
專科、大學	21.2	18.2	16.5	16.8	11.5	1.0
研究所以上	20.8	16.9	14.9	16.3	9.3	1.1
不清楚	19.9	19.1	13.1	10.0	8.8	1.2
<b>母親</b>						
國小及以下	15.1	17.3	16.9	17.9	8.1	-
國(初)中	18.7	21.9	12.3	7.5	6.5	-
高中職及五專前三年	17.8	20.1	14.9	12.9	9.1	0.4
專科、大學	20.4	19.4	15.9	15.8	12.2	1.1
研究所以上	21.9	13.4	14.5	17.5	9.6	0.8
不清楚	18.5	19.5	13.4	9.5	7.6	1.4
<b>父母親工作狀況</b>						
父母親均有工作	19.3	18.4	15.1	14.0	10.4	0.9
僅父親有工作	20.2	21.7	14.0	12.6	8.0	0.7
僅母親有工作	18.1	21.3	13.3	15.5	10.9	0.6
均無工作*	17.9	19.8	21.6	11.0	4.5	-
其他/不詳	17.2	23.1	27.1	5.8	8.0	-
<b>居住狀態</b>						
與父母雙方同住	18.7	18.2	15.8	15.0	9.9	0.8
與父母雙方及祖父母同住	22.1	19.1	13.2	13.0	10.9	0.9
與父母雙方、祖父母及其他親屬同住	18.1	20.2	20.3	16.3	14.8	-
與父或母一方同住	19.3	21.5	13.1	11.8	9.1	1.0
未與父母住但與祖父母同住	18.7	20.3	14.6	7.1	5.3	0.1
其他	21.1	18.3	10.1	8.6	5.4	2.1

備註：1.本題為可複選，故其加總百分比得大於100%。

2.「\*」之樣本數不足30，代表性恐有不足，引用時請審慎。



表39 少年期許達到之最高教育程度

項目別	中華民國111年9月									
	總計		國中	高中	高職	專科	大學	碩士	博士	還在考慮
	人數	百分比								
總計	1,173,451	100.0	0.3	2.4	3.7	3.8	49.5	20.8	5.4	14.2
性別										
男	610,148	100.0	0.4	3.5	4.7	3.8	46.9	18.9	6.9	15.0
女	563,303	100.0	0.2	1.3	2.5	3.7	52.3	22.8	3.9	13.3
教育程度										
國中	562,230	100.0	0.4	3.6	4.2	5.2	49.7	16.8	4.8	15.3
高中職及五專前三年	611,221	100.0	0.2	1.3	3.1	2.4	49.3	24.4	6.1	13.1
地區別										
北部地區	540,058	100.0	0.3	1.7	2.7	3.8	46.5	23.1	6.6	15.3
中部地區	297,177	100.0	0.3	3.3	4.3	3.3	49.2	20.7	4.7	14.3
南部地區	305,750	100.0	0.2	2.7	4.7	3.6	55.2	17.2	4.5	11.9
東部地區	26,343	100.0	1.2	6.0	2.5	8.8	46.7	16.4	1.0	17.5
金馬地區	4,123	100.0	1.9	-	7.3	9.6	56.0	16.9	2.4	6.0
父母親婚姻狀況										
結婚，且同住一起	893,246	100.0	0.2	2.2	3.0	3.8	48.5	22.2	5.8	14.2
結婚，但不住在一起	43,658	100.0	1.1	3.1	6.4	6.6	46.0	19.1	1.8	15.9
未婚單親	9,164	100.0	-	3.8	25.1	-	51.0	16.7	-	3.5
未婚同居*	6,614	100.0	0.2	11.7	6.4	1.9	48.2	12.3	9.4	9.7
離婚	193,575	100.0	0.1	2.8	4.8	3.0	53.2	15.9	5.4	14.7
一方去世	25,159	100.0	2.7	4.7	4.5	4.8	56.9	14.3	1.9	10.2
父母親雙亡*	87	100.0	-	-	-	-	-	-	-	100.0
其他*	1,948	100.0	-	1.3	-	5.4	93.3	-	-	-

備註：「\*」之樣本數不足30，代表性恐有不足，引用時請審慎。

表39 少年期許達到之最高教育程度(續完)

項目別	中華民國111年9月									
	總計		國中	高中	高職	專科	大學	碩士	博士	還在考慮
	人數	百分比								
總計	1,173,451	100.0	0.3	2.4	3.7	3.8	49.5	20.8	5.4	14.2
父母親教育程度										
父親										
國小及以下	12,519	100.0	-	18.7	9.0	0.2	35.7	14.0	1.9	20.5
國(初)中	109,926	100.0	1.0	6.8	8.2	3.9	54.0	9.1	3.5	13.4
高中職及五專前三年	342,581	100.0	0.2	2.9	5.1	3.0	59.9	15.1	3.9	9.9
專科、大學	398,307	100.0	0.1	0.6	1.6	3.6	50.7	24.2	5.3	13.8
研究所以上	153,932	100.0	0.6	0.2	1.3	7.0	17.9	42.8	14.0	16.2
不清楚	156,186	100.0	0.4	3.7	4.3	2.8	52.6	11.2	2.5	22.5
母親										
國小及以下	20,168	100.0	2.1	8.5	2.6	1.9	45.2	19.7	3.0	17.0
國(初)中	68,314	100.0	-	7.4	7.5	4.1	56.0	13.1	3.4	8.4
高中職及五專前三年	343,545	100.0	0.2	3.2	5.2	3.6	57.7	14.7	4.1	11.3
專科、大學	461,248	100.0	0.3	0.9	1.4	3.5	49.8	25.2	5.6	13.2
研究所以上	113,664	100.0	0.4	0.5	0.7	7.0	20.9	42.3	14.5	13.7
不清楚	166,512	100.0	0.4	3.6	7.2	2.6	49.1	9.4	2.7	25.0
父母親工作狀況										
父母親均有工作	897,551	100.0	0.2	2.0	3.4	3.8	49.7	21.0	5.6	14.3
僅父親有工作	175,848	100.0	0.4	4.2	4.8	4.0	45.1	23.0	5.3	13.2
僅母親有工作	80,143	100.0	0.3	3.2	4.7	3.0	55.2	13.8	4.8	15.1
均無工作*	8,189	100.0	0.2	0.3	4.0	3.8	50.6	29.5	8.6	3.1
其他/不詳	11,720	100.0	4.1	4.6	0.1	2.5	60.6	10.8	-	17.2
居住狀態										
與父母雙方同住	641,790	100.0	0.2	2.0	3.0	3.5	46.6	23.9	6.0	14.9
與父母雙方及祖父母同住	181,669	100.0	0.4	2.4	4.4	5.3	52.4	16.3	6.1	12.6
與父母雙方、祖父母及其他親屬同住	64,824	100.0	-	2.7	3.0	3.4	54.7	22.9	2.0	11.3
與父或母一方同住	228,293	100.0	0.6	3.6	5.3	3.5	51.5	16.3	4.3	14.8
未與父母住但與祖父母同住	34,473	100.0	0.0	0.2	4.8	2.1	64.6	13.1	6.3	8.8
其他	22,402	100.0	0.3	5.4	0.2	6.0	49.5	16.4	4.4	17.7

備註：「\*」之樣本數不足30，代表性恐有不足，引用時請審慎。

表40 少年社會認同程度

中華民國111年9月

單位：人、%

項目別	總計		我認為人們是值得信任的				
	人數	百分比	非常同意	同意	無意見	不同意	非常不同意
總計	1,173,451	100.0	23.5	33.0	25.1	13.5	4.9
性別							
男	610,148	100.0	27.5	27.6	25.4	12.6	6.9
女	563,303	100.0	19.1	38.9	24.8	14.4	2.8
教育程度							
國中	562,230	100.0	28.7	30.0	24.9	12.2	4.1
高中職及五專前三年	611,221	100.0	18.7	35.8	25.2	14.7	5.6
地區別							
北部地區	540,058	100.0	19.5	32.7	27.1	15.7	5.0
中部地區	297,177	100.0	25.5	33.7	24.5	11.6	4.6
南部地區	305,750	100.0	27.9	33.3	22.1	11.6	5.1
東部地區	26,343	100.0	28.6	30.9	24.8	10.9	4.7
金馬地區	4,123	100.0	40.1	22.3	23.8	8.6	5.3
父母親婚姻狀況							
結婚，且同住一起	893,246	100.0	23.7	34.0	24.4	13.0	4.9
結婚，但不住在一起	43,658	100.0	27.3	23.4	33.0	14.5	1.8
未婚單親	9,164	100.0	31.3	23.8	17.9	7.9	19.1
未婚同居*	6,614	100.0	26.9	21.9	30.7	15.3	5.1
離婚	193,575	100.0	22.5	31.7	25.7	15.8	4.3
一方去世	25,159	100.0	16.6	32.6	33.5	11.2	6.1
父母親雙亡*	87	100.0	100.0	-	-	-	-
其他*	1,948	100.0	-	9.9	-	35.3	54.8

備註：「\*」之樣本數不足30，代表性恐有不足，引用時請審慎。

表40 少年社會認同程度(續1)

中華民國111年9月

單位：人、%

項目別	我對司法的公正性有信心				
	非常同意	同意	無意見	不同意	非常不同意
總計	20.2	26.2	36.3	12.2	5.2
性別					
男	24.2	22.4	32.3	13.0	8.1
女	15.8	30.2	40.6	11.2	2.1
教育程度					
國中	25.8	27.5	35.9	7.1	3.7
高中職及五專前三年	15.0	24.9	36.6	16.8	6.6
地區別					
北部地區	16.1	26.6	37.2	14.4	5.7
中部地區	21.9	26.5	36.2	10.1	5.3
南部地區	25.4	25.2	35.0	10.2	4.2
東部地區	22.5	26.7	33.1	12.6	5.1
金馬地區	35.0	16.4	35.2	5.1	8.2
父母親婚姻狀況					
結婚，且同住一起	20.6	27.0	35.0	12.1	5.3
結婚，但不住在一起	24.8	20.3	41.8	8.5	4.6
未婚單親	31.6	20.3	19.3	9.4	19.5
未婚同居*	31.8	17.4	40.0	10.6	0.2
離婚	17.5	24.7	40.3	13.5	4.1
一方去世	12.8	21.9	50.5	8.7	6.1
父母親雙亡*	100.0	-	-	-	-
其他*	-	9.9	12.8	48.1	29.3

備註：「\*」之樣本數不足30，代表性恐有不足，引用時請審慎。

表40 少年社會認同程度(續2)

中華民國111年9月

單位：人、%

項目別	我對自己的前途覺得樂觀				
	非常 同意	同意	無意見	不同意	非常 不同意
<b>總計</b>	<b>24.3</b>	<b>31.0</b>	<b>28.5</b>	<b>11.8</b>	<b>4.4</b>
<b>性別</b>					
男	29.9	29.0	27.4	9.1	4.6
女	18.3	33.1	29.8	14.7	4.1
<b>教育程度</b>					
國中	29.5	30.5	28.9	8.4	2.8
高中職及五專前三年	19.6	31.5	28.2	14.9	5.9
<b>地區別</b>					
北部地區	19.8	30.4	31.6	12.7	5.5
中部地區	26.9	32.9	25.6	11.3	3.2
南部地區	29.3	30.8	25.3	11.0	3.6
東部地區	29.4	24.3	35.4	7.4	3.5
金馬地區	32.9	29.4	24.7	9.5	3.5
<b>父母親婚姻狀況</b>					
結婚，且同住一起	25.3	31.4	27.9	11.4	4.0
結婚，但不住在一起	26.3	27.4	33.6	11.6	1.1
未婚單親	38.6	26.2	13.7	9.2	12.3
未婚同居*	30.0	18.1	27.5	24.2	0.2
離婚	19.5	31.4	30.1	13.2	5.7
一方去世	18.8	26.8	35.5	10.8	8.1
父母親雙亡*	100.0	-	-	-	-
其他*	9.9	-	21.3	39.6	29.3

備註：「\*」之樣本數不足30，代表性恐有不足，引用時請審慎。

表40 少年社會認同程度(續3)

中華民國111年9月

單位：人、%

項目別	我對目前的教育制度覺得滿意				
	非常 同意	同意	無意見	不同意	非常 不同意
<b>總計</b>	<b>17.9</b>	<b>21.6</b>	<b>32.6</b>	<b>16.4</b>	<b>11.5</b>
<b>性別</b>					
男	22.0	17.6	30.6	15.2	14.6
女	13.4	26.0	34.9	17.6	8.2
<b>教育程度</b>					
國中	22.9	26.3	34.1	10.1	6.6
高中職及五專前三年	13.3	17.4	31.2	22.1	16.0
<b>地區別</b>					
北部地區	13.6	20.8	34.3	17.7	13.6
中部地區	20.1	22.2	30.5	16.8	10.4
南部地區	22.6	22.7	31.6	13.6	9.5
東部地區	24.1	17.3	33.4	18.1	7.0
金馬地區	29.9	26.1	30.6	8.3	5.1
<b>父母親婚姻狀況</b>					
結婚，且同住一起	18.2	22.0	32.6	16.0	11.2
結婚，但不住在一起	21.0	16.3	29.6	21.9	11.3
未婚單親	16.5	13.3	20.1	3.5	46.7
未婚同居*	25.8	17.2	24.6	14.1	18.3
離婚	15.9	21.7	34.6	17.3	10.6
一方去世	16.7	22.6	32.5	16.8	11.4
父母親雙亡*	100.0	-	-	-	-
其他*	-	9.9	18.2	17.1	54.8

備註：「\*」之樣本數不足30，代表性恐有不足，引用時請審慎。

表40 少年社會認同程度(續4)

中華民國111年9月

單位：人、%

項目別	我願意為社會公益犧牲個人利益				
	非常 同意	同意	無意見	不同意	非常 不同意
<b>總計</b>	<b>19.5</b>	<b>24.9</b>	<b>38.5</b>	<b>10.8</b>	<b>6.3</b>
<b>性別</b>					
男	23.1	22.4	35.6	10.2	8.7
女	15.6	27.7	41.7	11.3	3.6
<b>教育程度</b>					
國中	23.9	27.0	36.3	8.0	4.9
高中職及五專前三年	15.5	23.1	40.6	13.3	7.6
<b>地區別</b>					
北部地區	14.4	24.4	40.5	13.3	7.5
中部地區	21.5	26.3	36.2	10.1	5.9
南部地區	26.1	24.3	37.8	7.1	4.6
東部地區	23.7	27.9	33.5	9.2	5.7
金馬地區	28.2	22.0	34.7	6.2	8.9
<b>父母親婚姻狀況</b>					
結婚，且同住一起	20.2	24.8	38.2	10.6	6.2
結婚，但不住在一起	20.9	25.0	36.3	9.0	8.8
未婚單親	34.4	15.8	35.5	2.4	11.9
未婚同居*	27.3	28.4	38.1	-	6.2
離婚	15.7	26.8	40.7	11.3	5.6
一方去世	13.8	20.4	41.2	20.8	3.9
父母親雙亡*	100.0	-	-	-	-
其他*	-	9.9	15.8	14.1	60.3

備註：「\*」之樣本數不足30，代表性恐有不足，引用時請審慎。

表40 少年社會認同程度(續5)

中華民國111年9月

單位：人、%

項目別	我認為政府有責任協助弱勢民眾				
	非常同意	同意	無意見	不同意	非常不同意
總計	45.3	34.9	17.3	1.2	1.3
性別					
男	49.5	29.9	17.2	1.4	2.0
女	40.7	40.4	17.4	0.9	0.6
教育程度					
國中	47.5	31.8	18.6	1.3	0.8
高中職及五專前三年	43.3	37.8	16.1	1.0	1.8
地區別					
北部地區	41.4	36.5	19.5	1.1	1.5
中部地區	49.8	33.8	14.8	0.8	0.8
南部地區	48.4	32.8	15.6	1.6	1.6
東部地區	36.4	41.7	20.3	1.2	0.3
金馬地區	52.3	28.1	14.3	1.8	3.5
父母親婚姻狀況					
結婚，且同住一起	46.3	34.6	16.8	1.0	1.2
結婚，但不住在一起	48.5	32.6	18.9	-	-
未婚單親	48.4	28.2	19.8	-	3.5
未婚同居*	52.0	23.7	24.0	-	0.2
離婚	40.5	37.0	19.1	2.1	1.2
一方去世	35.4	39.2	17.1	1.0	7.4
父母親雙亡*	100.0	-	-	-	-
其他*	50.5	35.4	12.8	1.3	-

備註：「\*」之樣本數不足30，代表性恐有不足，引用時請審慎。



表40 少年社會認同程度(續6)

中華民國111年9月

單位：人、%

項目別	我認為社會大眾的道德水準有待提升				
	非常 同意	同意	無意見	不同意	非常 不同意
總計	37.5	33.6	25.1	2.4	1.4
性別					
男	42.3	28.8	24.2	2.4	2.3
女	32.2	38.8	26.1	2.4	0.5
教育程度					
國中	38.1	30.8	27.4	2.6	1.1
高中職及五專前三年	36.9	36.1	23.1	2.2	1.7
地區別					
北部地區	35.9	33.4	26.0	2.8	1.9
中部地區	39.6	35.4	22.9	1.3	0.8
南部地區	38.2	32.1	25.7	2.8	1.2
東部地區	35.6	35.4	26.2	2.0	0.7
金馬地區	46.5	22.0	23.8	2.7	4.9
父母親婚姻狀況					
結婚，且同住一起	37.8	34.0	24.7	2.2	1.3
結婚，但不住在一起	37.1	30.0	28.3	3.3	1.2
未婚單親	45.7	23.4	25.0	2.4	3.5
未婚同居*	41.8	21.9	36.1	-	0.2
離婚	35.7	32.8	27.0	2.8	1.7
一方去世	33.2	38.7	20.7	4.5	3.0
父母親雙亡*	100.0	-	-	-	-
其他*	70.6	22.6	-	1.3	5.4

備註：「\*」之樣本數不足30，代表性恐有不足，引用時請審慎。

表40 少年社會認同程度(續7)

中華民國111年9月

單位：人、%

項目別	我覺得自己是個幸福快樂的人				
	非常 同意	同意	無意見	不同意	非常 不同意
<b>總計</b>	<b>37.3</b>	<b>30.9</b>	<b>22.3</b>	<b>6.1</b>	<b>3.4</b>
<b>性別</b>					
男	40.8	29.0	21.2	5.5	3.6
女	33.4	33.0	23.4	6.8	3.3
<b>教育程度</b>					
國中	44.4	28.0	20.0	5.4	2.3
高中職及五專前三年	30.7	33.6	24.3	6.9	4.5
<b>地區別</b>					
北部地區	34.6	31.0	22.9	7.2	4.3
中部地區	38.4	30.7	22.6	6.0	2.3
南部地區	40.8	31.2	20.9	4.2	3.0
東部地區	37.2	27.9	22.7	8.6	3.6
金馬地區	44.9	27.2	16.7	7.7	3.5
<b>父母親婚姻狀況</b>					
結婚，且同住一起	39.2	31.0	21.3	5.4	3.1
結婚，但不住在一起	43.3	20.7	26.3	7.1	2.6
未婚單親	46.5	21.3	6.5	14.2	11.6
未婚同居*	35.3	26.0	31.1	7.3	0.2
離婚	28.0	33.8	25.6	9.1	3.6
一方去世	30.4	29.3	26.8	2.6	10.9
父母親雙亡*	100.0	-	-	-	-
其他*	-	9.9	34.0	26.8	29.3

備註：「\*」之樣本數不足30，代表性恐有不足，引用時請審慎。

表40 少年社會認同程度(續8)

中華民國111年9月

單位：人、%

項目別	總計		我認為人們是值得信任的				
	人數	百分比	非常同意	同意	無意見	不同意	非常不同意
<b>總計</b>	<b>1,173,451</b>	<b>100.0</b>	<b>23.5</b>	<b>33.0</b>	<b>25.1</b>	<b>13.5</b>	<b>4.9</b>
<b>父母親教育程度</b>							
<b>父親</b>							
國小及以下	12,519	100.0	25.3	22.7	36.0	11.9	4.0
國(初)中	109,926	100.0	23.4	28.8	31.4	12.7	3.7
高中職及五專前三年	342,581	100.0	25.4	32.6	23.6	12.9	5.6
專科、大學	398,307	100.0	21.5	35.5	25.2	14.4	3.4
研究所以上	153,932	100.0	22.3	34.5	20.5	14.2	8.5
不清楚	156,186	100.0	25.6	30.0	27.3	12.3	4.9
<b>母親</b>							
國小及以下	20,168	100.0	19.5	27.2	30.4	16.4	6.5
國(初)中	68,314	100.0	24.9	30.7	28.0	14.2	2.3
高中職及五專前三年	343,545	100.0	26.1	33.5	24.0	11.4	5.0
專科、大學	461,248	100.0	22.1	34.3	23.7	14.8	5.2
研究所以上	113,664	100.0	18.3	37.6	23.6	13.6	7.0
不清楚	166,512	100.0	25.5	27.3	30.4	13.3	3.5
<b>父母親工作狀況</b>							
父母親均有工作	897,551	100.0	23.5	33.3	25.0	13.4	4.8
僅父親有工作	175,848	100.0	25.8	32.7	23.7	12.1	5.7
僅母親有工作	80,143	100.0	19.6	33.5	25.2	16.2	5.5
均無工作*	8,189	100.0	19.5	18.5	30.8	27.9	3.3
其他/不詳	11,720	100.0	17.5	22.9	44.8	12.3	2.4
<b>居住狀態</b>							
與父母雙方同住	641,790	100.0	22.3	33.7	25.5	13.5	4.9
與父母雙方及祖父母同住	181,669	100.0	26.4	33.6	22.4	12.8	4.9
與父母雙方、祖父母及其他親屬同住	64,824	100.0	24.7	34.6	27.6	10.7	2.3
與父或母一方同住	228,293	100.0	22.4	30.5	25.4	15.5	6.1
未與父母住但與祖父母同住	34,473	100.0	30.3	28.5	29.2	8.0	4.0
其他	22,402	100.0	30.6	37.2	17.1	13.6	1.6

備註：「\*」之樣本數不足30，代表性恐有不足，引用時請審慎。

表40 少年社會認同程度(續9)

中華民國111年9月

單位：人、%

項目別	我對司法的公正性有信心				
	非常同意	同意	無意見	不同意	非常不同意
<b>總計</b>	<b>20.2</b>	<b>26.2</b>	<b>36.3</b>	<b>12.2</b>	<b>5.2</b>
<b>父母親教育程度</b>					
<b>父親</b>					
國小及以下	17.1	14.5	50.2	11.9	6.2
國(初)中	19.6	30.3	35.6	10.2	4.4
高中職及五專前三年	21.5	25.5	34.3	13.5	5.2
專科、大學	19.3	27.0	35.5	13.5	4.6
研究所以上	17.7	27.3	36.0	10.0	8.9
不清楚	22.7	22.2	42.2	9.2	3.6
<b>母親</b>					
國小及以下	12.9	25.6	43.2	10.4	7.9
國(初)中	18.9	26.4	39.8	12.7	2.1
高中職及五專前三年	22.2	25.8	34.0	12.7	5.3
專科、大學	18.6	26.6	35.8	13.5	5.6
研究所以上	18.5	28.9	34.9	10.4	7.3
不清楚	23.0	23.8	41.1	8.6	3.5
<b>父母親工作狀況</b>					
父母親均有工作	20.5	25.8	36.0	12.1	5.5
僅父親有工作	21.3	27.5	33.9	11.9	5.4
僅母親有工作	16.6	27.5	42.3	11.1	2.5
均無工作*	7.2	34.6	42.8	15.3	0.2
其他/不詳	12.4	17.8	47.8	22.0	-
<b>居住狀態</b>					
與父母雙方同住	19.9	26.3	36.2	11.4	6.1
與父母雙方及祖父母同住	23.4	27.0	32.3	14.6	2.7
與父母雙方、祖父母及其他親屬同住	17.5	29.0	32.8	15.0	5.6
與父或母一方同住	18.7	22.8	41.5	11.7	5.2
未與父母住但與祖父母同住	20.3	29.6	40.5	7.3	2.3
其他	24.5	34.8	20.6	16.6	3.5

備註：「\*」之樣本數不足30，代表性恐有不足，引用時請審慎。

表40 少年社會認同程度(續10)

中華民國111年9月

單位：人、%

項目別	我對自己的前途覺得樂觀				
	非常 同意	同意	無意見	不同意	非常 不同意
<b>總計</b>	<b>24.3</b>	<b>31.0</b>	<b>28.5</b>	<b>11.8</b>	<b>4.4</b>
<b>父母親教育程度</b>					
<b>父親</b>					
國小及以下	20.3	40.8	28.7	2.8	7.4
國(初)中	24.9	33.5	31.8	5.7	4.2
高中職及五專前三年	27.0	29.8	26.0	13.2	4.0
專科、大學	21.9	32.3	27.3	14.5	4.0
研究所以上	23.0	31.5	28.6	9.8	7.0
不清楚	26.1	27.2	34.7	8.5	3.6
<b>母親</b>					
國小及以下	21.6	32.4	31.1	8.9	6.1
國(初)中	24.6	29.8	34.1	8.1	3.4
高中職及五專前三年	28.1	30.1	25.4	11.9	4.5
專科、大學	21.5	32.4	28.3	13.3	4.5
研究所以上	21.5	31.7	28.6	12.8	5.4
不清楚	26.6	28.8	32.9	8.5	3.2
<b>父母親工作狀況</b>					
父母親均有工作	24.1	31.8	28.2	12.0	3.9
僅父親有工作	26.4	29.7	28.3	9.7	5.8
僅母親有工作	24.7	24.2	30.8	14.1	6.3
均無工作*	14.4	34.5	30.0	14.9	6.2
其他/不詳	13.5	29.4	40.4	10.0	6.7
<b>居住狀態</b>					
與父母雙方同住	23.6	32.1	28.6	11.8	4.0
與父母雙方及祖父母同住	30.1	29.0	27.9	10.5	2.6
與父母雙方、祖父母及其他親屬同住	25.6	32.8	27.8	11.7	2.1
與父或母一方同住	20.9	29.8	29.4	12.8	7.1
未與父母住但與祖父母同住	28.7	27.7	26.9	10.7	5.9
其他	24.6	29.3	26.2	13.2	6.6

備註：「\*」之樣本數不足30，代表性恐有不足，引用時請審慎。

表40 少年社會認同程度(續11)

中華民國111年9月

單位：人、%

項目別	我對目前的教育制度覺得滿意				
	非常 同意	同意	無意見	不同意	非常 不同意
<b>總計</b>	<b>17.9</b>	<b>21.6</b>	<b>32.6</b>	<b>16.4</b>	<b>11.5</b>
<b>父母親教育程度</b>					
<b>父親</b>					
國小及以下	17.8	16.2	35.3	21.0	9.6
國(初)中	20.2	27.3	32.0	13.2	7.4
高中職及五專前三年	20.3	21.2	33.6	15.3	9.6
專科、大學	15.5	21.8	31.0	17.5	14.3
研究所以上	13.9	18.2	30.0	20.7	17.3
不清楚	20.7	22.2	37.5	13.4	6.1
<b>母親</b>					
國小及以下	14.6	20.2	31.9	11.0	22.4
國(初)中	19.5	23.0	36.4	16.1	4.9
高中職及五專前三年	22.1	22.8	31.2	14.2	9.7
專科、大學	15.3	20.0	32.1	18.6	13.9
研究所以上	12.0	21.6	28.3	20.1	18.0
不清楚	20.0	23.3	38.3	12.7	5.7
<b>父母親工作狀況</b>					
父母親均有工作	17.8	22.7	32.0	15.5	12.1
僅父親有工作	18.7	18.7	32.7	18.9	11.0
僅母親有工作	19.7	17.7	35.0	20.7	6.8
均無工作*	7.5	20.8	48.7	12.6	10.4
其他/不詳	8.0	14.9	52.2	13.3	11.6
<b>居住狀態</b>					
與父母雙方同住	16.2	22.1	32.3	17.2	12.3
與父母雙方及祖父母同住	22.1	20.5	35.6	12.6	9.1
與父母雙方、祖父母及其他親屬同住	18.6	26.9	30.5	12.7	11.3
與父或母一方同住	18.2	19.8	31.7	17.8	12.6
未與父母住但與祖父母同住	20.9	24.5	33.3	16.6	4.7
其他	22.2	17.8	32.7	19.1	8.2

備註：「\*」之樣本數不足30，代表性恐有不足，引用時請審慎。

表40 少年社會認同程度(續12)

中華民國111年9月

單位：人、%

項目別	我願意為社會公益犧牲個人利益				
	非常 同意	同意	無意見	不同意	非常 不同意
<b>總計</b>	<b>19.5</b>	<b>24.9</b>	<b>38.5</b>	<b>10.8</b>	<b>6.3</b>
<b>父母親教育程度</b>					
<b>父親</b>					
國小及以下	17.4	31.3	38.4	7.7	5.2
國(初)中	22.5	25.6	40.1	7.1	4.7
高中職及五專前三年	22.2	25.4	36.4	10.2	5.8
專科、大學	18.0	25.8	38.8	11.4	5.9
研究所以上	14.6	24.6	38.6	12.6	9.6
不清楚	20.3	21.0	41.2	11.3	6.2
<b>母親</b>					
國小及以下	20.8	19.5	45.0	5.9	8.9
國(初)中	23.5	25.6	39.2	7.4	4.4
高中職及五專前三年	23.1	25.2	37.0	9.3	5.4
專科、大學	16.7	26.4	37.4	12.6	6.9
研究所以上	14.8	24.6	38.1	11.9	10.6
不清楚	21.3	21.1	43.8	9.8	4.0
<b>父母親工作狀況</b>					
父母親均有工作	19.5	26.0	37.3	10.5	6.7
僅父親有工作	21.3	22.2	40.0	11.0	5.5
僅母親有工作	18.5	20.9	43.7	12.6	4.3
均無工作*	11.4	20.3	47.3	12.9	8.2
其他/不詳	7.3	18.3	65.5	8.9	-
<b>居住狀態</b>					
與父母雙方同住	19.4	25.2	37.8	10.7	6.9
與父母雙方及祖父母同住	21.8	24.0	40.1	9.5	4.5
與父母雙方、祖父母及其他親屬同住	19.6	25.8	36.5	15.2	2.8
與父或母一方同住	17.5	25.8	38.2	11.6	6.9
未與父母住但與祖父母同住	20.8	22.5	44.9	8.1	3.7
其他	22.2	17.7	44.3	4.0	11.8

備註：「\*」之樣本數不足30，代表性恐有不足，引用時請審慎。

表40 少年社會認同程度(續13)

中華民國111年9月

單位：人、%

項目別	我認為政府有責任協助弱勢民眾				
	非常 同意	同意	無意見	不同意	非常 不同意
<b>總計</b>	<b>45.3</b>	<b>34.9</b>	<b>17.3</b>	<b>1.2</b>	<b>1.3</b>
<b>父母親教育程度</b>					
<b>父親</b>					
國小及以下	39.9	42.0	18.1	-	-
國(初)中	43.2	36.4	17.9	0.8	1.6
高中職及五專前三年	46.9	35.5	15.4	1.0	1.1
專科、大學	44.8	37.4	16.0	0.9	0.9
研究所以上	50.0	31.5	14.3	1.5	2.7
不清楚	40.2	29.0	27.2	2.0	1.5
<b>母親</b>					
國小及以下	54.7	27.1	15.6	-	2.6
國(初)中	40.7	38.5	19.3	0.4	1.1
高中職及五專前三年	48.6	35.0	13.9	1.0	1.6
專科、大學	44.5	35.6	17.7	1.3	1.0
研究所以上	45.1	37.1	14.2	1.2	2.5
不清楚	41.5	31.2	24.8	1.7	0.8
<b>父母親工作狀況</b>					
父母親均有工作	45.6	35.3	16.6	1.3	1.2
僅父親有工作	46.7	31.8	19.3	0.8	1.4
僅母親有工作	40.6	37.2	19.2	0.5	2.6
均無工作*	40.6	41.2	18.0	-	0.2
其他/不詳	32.2	35.8	32.1	-	-
<b>居住狀態</b>					
與父母雙方同住	46.7	33.5	17.5	1.1	1.2
與父母雙方及祖父母同住	42.3	37.3	18.6	1.0	0.9
與父母雙方、祖父母及其他親屬同住	48.1	34.5	14.3	1.2	1.9
與父或母一方同住	42.8	36.6	17.1	1.5	2.0
未與父母住但與祖父母同住	40.4	39.9	18.0	1.2	0.5
其他	52.8	33.1	12.5	0.1	1.5

備註：「\*」之樣本數不足30，代表性恐有不足，引用時請審慎。



表40 少年社會認同程度(續14)

中華民國111年9月

單位：人、%

項目別	我認為社會大眾的道德水準有待提升				
	非常 同意	同意	無意見	不同意	非常 不同意
<b>總計</b>	<b>37.5</b>	<b>33.6</b>	<b>25.1</b>	<b>2.4</b>	<b>1.4</b>
<b>父母親教育程度</b>					
<b>父親</b>					
國小及以下	54.4	22.5	23.1	-	-
國(初)中	38.1	31.5	27.7	1.5	1.2
高中職及五專前三年	39.3	35.6	22.2	1.9	1.0
專科、大學	36.7	35.3	24.4	2.6	1.0
研究所以上	37.9	34.0	21.4	3.5	3.1
不清楚	33.1	26.8	35.6	2.5	2.0
<b>母親</b>					
國小及以下	46.1	31.0	22.9	-	0.1
國(初)中	36.8	35.7	24.6	2.3	0.6
高中職及五專前三年	39.9	33.4	23.5	1.9	1.3
專科、大學	36.1	35.2	24.7	2.5	1.5
研究所以上	37.8	33.6	22.1	4.4	2.0
不清楚	35.3	29.0	32.1	2.2	1.5
<b>父母親工作狀況</b>					
父母親均有工作	37.2	34.0	25.2	2.2	1.4
僅父親有工作	39.6	31.7	24.9	2.2	1.7
僅母親有工作	35.9	33.7	23.5	5.4	1.5
均無工作*	49.1	32.9	17.8	-	0.2
其他/不詳	32.7	28.3	39.0	-	-
<b>居住狀態</b>					
與父母雙方同住	36.9	34.8	24.8	2.2	1.5
與父母雙方及祖父母同住	39.4	32.3	24.8	2.5	1.0
與父母雙方、祖父母及其他親屬同住	41.7	32.3	23.4	1.9	0.9
與父或母一方同住	36.9	30.6	27.2	3.3	2.0
未與父母住但與祖父母同住	34.3	41.1	23.3	1.2	0.0
其他	37.8	32.5	25.1	3.0	1.6

備註：「\*」之樣本數不足30，代表性恐有不足，引用時請審慎。

表40 少年社會認同程度(續完)

中華民國111年9月

單位：人、%

項目別	我覺得自己是個幸福快樂的人				
	非常 同意	同意	無意見	不同意	非常 不同意
<b>總計</b>	<b>37.3</b>	<b>30.9</b>	<b>22.3</b>	<b>6.1</b>	<b>3.4</b>
<b>父母親教育程度</b>					
<b>父親</b>					
國小及以下	32.5	25.9	28.8	12.8	-
國(初)中	38.5	28.5	25.1	5.5	2.4
高中職及五專前三年	37.2	30.6	23.5	5.5	3.1
專科、大學	38.2	32.6	19.4	7.0	2.8
研究所以上	36.3	32.0	18.5	7.2	6.0
不清楚	35.5	28.2	27.9	4.2	4.2
<b>母親</b>					
國小及以下	26.5	41.5	22.6	4.6	4.7
國(初)中	38.6	27.3	26.0	5.8	2.3
高中職及五專前三年	39.2	30.0	22.2	4.8	3.8
專科、大學	38.0	31.3	21.1	6.3	3.2
研究所以上	31.8	34.2	19.8	9.6	4.6
不清楚	35.9	29.5	25.5	6.2	2.9
<b>父母親工作狀況</b>					
父母親均有工作	36.8	31.6	22.4	6.0	3.1
僅父親有工作	41.2	29.0	21.4	5.1	3.4
僅母親有工作	34.7	29.7	22.2	6.4	7.0
均無工作*	40.8	15.1	8.4	31.4	4.2
其他/不詳	29.5	22.7	31.2	9.9	6.7
<b>居住狀態</b>					
與父母雙方同住	37.6	31.6	22.0	5.8	3.1
與父母雙方及祖父母同住	42.4	28.2	22.4	4.7	2.4
與父母雙方、祖父母及其他親屬同住	41.4	32.8	19.3	2.6	3.9
與父或母一方同住	32.0	30.9	23.4	8.8	5.0
未與父母住但與祖父母同住	26.6	33.7	28.0	10.2	1.5
其他	43.9	24.6	17.7	4.6	9.3

備註：「\*」之樣本數不足30，代表性恐有不足，引用時請審慎。

## 參、附錄

### 一、調查方法概述

#### 第一節、調查區域範圍及對象

(一) 調查區域範圍：各直轄市、縣(市)。

(二) 調查對象：12 至未滿 18 歲之在校學生。

#### 第二節、調查執行期間

實施調查期間：111 年 10 月至 12 月。

#### 第三節、調查內容

問卷項目主要如下：

**第一部分、基本資料：**性別、出生年月、胎別、目前就學狀況、生活扶助。

**第二部分、少年家庭狀況：**家屬同住情形、兄弟姊妹數、少年共同居住人數、少年住家房間數、家庭是否為(中)低收入戶。

**第三部分、少年父母親狀況：**父母親國籍、父母親婚姻狀況、父母親教育程度、父母親目前工作狀況。

**第四部分、少年本身狀態：**領有身心障礙證明情形、身心障礙程度。

**第五部分、少年生活狀況：**學習資源或設備、早餐用餐情形、學校以外時間參與休閒活動類型、最近一週平均每天參與休閒活動時數、最近一週運動情形、上網經驗、3C 產品被安裝防護軟體情形、使用 3C 產品目的、最近一週平均每天上網時間、每天合理上網時間、父母親對待方式、與父母親相處情形(含用餐、聊天等)、自評家中經濟狀況、過去一個月零用錢、零用錢主要來源、零用錢花費項目、因疫情感到困擾事項、其他生活困擾、困擾諮詢對象、與朋友互動項目、打工經驗、遭受歧視情形、在校與老師/同學互動情形、偏差行為。

**第六部分、少年福利措施需求和使用情形：**政府各項少年福利服務與政策認知度/需求情形/使用情形/幫助程度、志願服務參與情形、社會參與狀況、地方政府建立公共事務決策與參與討論管道認知度、公共議題認知情形。

**第七部分、未來期許：**目標教育程度、對社會正面發展認同程度。

#### **第四節、調查資料時期**

(一) 靜態資料：以民國 111 年 9 月 1 日為調查標準日。

(二) 動態資料：依調查項目內之規定為準。

#### **第五節、調查方法**

國中、高中(職)及五專前三年少年調查：由訪員至樣本學校，採教室內由學生自填訪問表方式，訪問員逐一唸題目，學生逐一作答。

#### **第六節、抽樣設計**

(一) 國中少年：

1.抽樣母體：以教育部 110 年度第二學期資料為抽樣母體。

2.抽樣方法：

採分層三段隨機抽樣法。將全國按六都、北、中、南、東及金馬地區分為 11 個副母體，各副母體下鄉鎮市區分層參照「2021 年國民健康訪問調查抽樣設計」分層，分層方式為利用人口、醫療資源、土地利用、民生經濟、產業發展等五個面向先進行主成分分析，萃取因子後再進行集群分析。集群分析研究使用變數如下：

(1)人口面向：人口密度、6 歲以下人口比例、65 歲以上人口比例、專上人口比例。

(2)醫療資源：西醫人數/10 萬人、牙醫人數/10 萬人。

(3)土地利用：農業面積、森林面積、交通面積、水利面積、建築面積、公共面積、遊憩面積、製造業面積、水產養殖面積占比。

(4)民生經濟：郵局家數、四大超商家數、ATM 台數、綜合所得總額、表燈非營業用電。

(5)產業發展：農牧戶內 15 歲以上人口比例%、工商人年薪、製造業家數、年底從業員工人數、工商服務業家數、表燈營業用售電度數。

集群分析結果將臺灣地區 358 個鄉鎮市區分為五種類型(詳見表一)；金馬地區則是按都市化程度(鄉、鎮)分為二層。

樣本抽取第一階段以 PPS (Probability proportional to size)系統抽出樣本

學校，各層內學校按國中學生數多寡進行排序，以累計國中學生數進行系統隨機抽樣抽出樣本學校。

第二階段抽出樣本班級，樣本學校內各年級各隨機抽出 1 個班級，每班抽取 6 位學生為調查對象。

第三階段抽出樣本學生，樣本班級內將學生依學號排序，以系統隨機抽樣方法分別抽出 6 位學生做為本次訪問對象。若學校拒訪則以系統隨機抽樣排序前後學校為替代樣本。

### 3.樣本配置：

就讀全國 965 所國中之學生，抽出 10%的學校，共 96 所。各層應抽學校數依各層國中學生數占全國總國中學生數的比例分配。各層至少抽出 1 所學校，因此將樣本學校數不足 1 所的層別提高至 1 所，提高之後國中共抽 111 所(詳見表二)。

## (二)高中(職)及五專前三年少年

1.抽樣母體：以教育部 110 年度第二學期資料為抽樣母體。

### 2.抽樣方法：

採分層三段隨機抽樣法。將全國按六都、北、中、南、東及金馬地區等分為 11 個副母體，各副母體之鄉鎮市區參照「2021 年國民健康訪問調查抽樣設計」分層，分層方式以集群分析將鄉鎮市區分為五種類型，作為各副母體內抽樣分層依據。

樣本抽取第一階段以 PPS (Probability proportional to size)系統抽出樣本學校，各層內學校按國中學生數多寡進行排序，以累計國中學生數進行系統隨機抽樣抽出樣本學校。

第二階段抽出樣本班級，樣本學校內各年級各隨機抽出 1 個班級，每班抽取 9 位學生為調查對象。

第三階段抽出樣本學生，樣本班級內將學生依學號排序，以系統隨機抽樣方法分別抽出 9 位學生做為本次訪問對象。若學校拒訪則以系統隨機抽樣排序前後學校為替代樣本。

### 3.樣本配置：

就讀全國 372 所高中之學生、206 所高職或五專前 3 年之學生，抽出 10%的學校，分別抽 37 所與 21 所。各層至少抽出 2 所學校，因此將樣本學校數不足 2 之層別提高至 2 所；若該分層學校數不足 2 所者，則採全查。調整後高中共抽出 40 所學校，高職及五專前三年共抽出 25 所學校(詳見表三)。

表一 各地理區各鄉鎮市區分層

地區別 (副母體)	層別				
	類型 1	類型 2	類型 3	類型 4	類型 5
新北市	新北市三重區 新北市板橋區 新北市中和區 新北市永和區 新北市新莊區 新北市蘆洲區	新北市新店區 新北市土城區 新北市汐止區 新北市樹林區 新北市鶯歌區 新北市淡水區 新北市五股區 新北市林口區 新北市泰山區 新北市深坑區 新北市八里區	新北市三峽區 新北市三芝區 新北市金山區 新北市萬里區 新北市瑞芳區	新北市石碇區 新北市烏來區 新北市平溪區 新北市石門區 新北市坪林區 新北市貢寮區 新北市雙溪區	
臺北市	臺北市松山區 臺北市信義區 臺北市大安區 臺北市中山區 臺北市中正區 臺北市大同區 臺北市萬華區	臺北市士林區 臺北市內湖區 臺北市文山區 臺北市南港區 臺北市北投區			
桃園市		桃園市中壢區 桃園市平鎮區 桃園市桃園區 桃園市八德區 桃園市楊梅區 桃園市蘆竹區 桃園市龍潭區 桃園市龜山區 桃園市大園區	桃園市大溪區 桃園市觀音區 桃園市新屋區		桃園市復興區
臺中市	臺中市北區 臺中市西區 臺中市南區 臺中市東區	臺中市東區 臺中市南屯區 臺中市大里區 臺中市沙鹿區 臺中市潭子區 臺中市大雅區 臺中市烏日區 臺中市龍井區	臺中市北屯區 臺中市太平區 臺中市霧峰區 臺中市大甲區 臺中市清水區 臺中市后里區 臺中市大肚區	臺中市石岡區 臺中市東勢區 臺中市新社區	

地區別 (副母體)	層別				
	類型 1	類型 2	類型 3	類型 4	類型 5
		臺中市西屯區 臺中市梧棲區 臺中市神岡區 臺中市豐原區	臺中市外埔區 臺中市大安區 臺中市和平區		
臺南市	臺南市中西區	臺南市東區 臺南市南區 臺南市安平區 臺南市永康區 臺南市新市區 臺南市仁德區 臺南市北區 臺南市善化區	臺南市安南區 臺南市歸仁區 臺南市柳營區 臺南市新營區 臺南市麻豆區 臺南市佳里區 臺南市新化區 臺南市官田區 臺南市安定區 臺南市西港區 臺南市關廟區 臺南市鹽水區 臺南市學甲區 臺南市下營區	臺南市六甲區 臺南市白河區 臺南市後壁區 臺南市七股區 臺南市將軍區 臺南市北門區 臺南市山上區 臺南市左鎮區 臺南市龍崎區 臺南市東山區 臺南市大內區 臺南市玉井區 臺南市南化區 臺南市楠西區	
高雄市	高雄市三民區 高雄市苓雅區 高雄市新興區 高雄市鹽埕區 高雄市前金區	高雄市鼓山區 高雄市楠梓區 高雄市前鎮區 高雄市旗津區 高雄市小港區 高雄市岡山區 高雄市鳳山區 高雄市仁武區 高雄市大社區 高雄市左營區 高雄市鳥松區 高雄市林園區 高雄市大寮區 高雄市梓官區	高雄市路竹區 高雄市燕巢區 高雄市旗山區 高雄市橋頭區 高雄市湖內區 高雄市茄萣區 高雄市大樹區 高雄市阿蓮區 高雄市永安區 高雄市彌陀區	高雄市美濃區 高雄市田寮區 高雄市六龜區 高雄市甲仙區 高雄市內門區 高雄市杉林區	高雄市那瑪夏區 高雄市桃源區

地區別 (副母體)	層別				
	類型 1	類型 2	類型 3	類型 4	類型 5
北部地區		宜蘭縣羅東鎮	宜蘭縣冬山鄉	新竹縣關西鎮	宜蘭縣大同鄉
		宜蘭縣宜蘭市	宜蘭縣頭城鎮	新竹縣橫山鄉	宜蘭縣南澳鄉
		---	宜蘭縣礁溪鄉	新竹縣北埔鄉	---
		新竹縣竹北市	宜蘭縣壯圍鄉	新竹縣峨眉鄉	新竹縣五峰鄉
		新竹縣湖口鄉	宜蘭縣員山鄉		新竹縣尖石鄉
		新竹縣寶山鄉	宜蘭縣五結鄉		
		---	宜蘭縣三星鄉		
		基隆市中正區	宜蘭縣蘇澳鎮		
		基隆市仁愛區	---		
		---	新竹縣竹東鎮		
		新竹市北區	新竹縣新豐鄉		
		新竹市東區	新竹縣芎林鄉		
			新竹縣新埔鎮		
			---		
			基隆市暖暖區		
			基隆市中山區		
			基隆市信義區		
			基隆市安樂區		
			基隆市七堵區		
			---		
			新竹市香山區		
中部地區		苗栗縣竹南鎮	苗栗縣頭份市	苗栗縣公館鄉	苗栗縣泰安鄉
		---	苗栗縣苗栗市	苗栗縣三灣鄉	---
		彰化縣彰化市	苗栗縣造橋鄉	苗栗縣西湖鄉	南投縣仁愛鄉
		彰化縣和美鎮	苗栗縣苑裡鎮	苗栗縣南庄鄉	南投縣信義鄉
			苗栗縣後龍鎮	苗栗縣獅潭鄉	
			苗栗縣三義鄉	苗栗縣銅鑼鄉	
			苗栗縣通霄鎮	苗栗縣頭屋鄉	
			---	苗栗縣大湖鄉	
			彰化縣秀水鄉	苗栗縣卓蘭鎮	
			彰化縣花壇鄉	---	
			彰化縣員林市	彰化縣二水鄉	
			彰化縣鹿港鎮	彰化縣芬園鄉	
			彰化縣大村鄉	彰化縣大城鄉	
			彰化縣北斗鎮	---	
			彰化縣永靖鄉	南投縣中寮鄉	



地區別 (副母體)	層別				
	類型 1	類型 2	類型 3	類型 4	類型 5
			彰化縣伸港鄉 彰化縣社頭鄉 彰化縣埔心鄉 彰化縣埔鹽鄉 彰化縣溪湖鎮 彰化縣福興鄉 彰化縣線西鄉 彰化縣田中鎮 彰化縣二林鎮 彰化縣田尾鄉 彰化縣竹塘鄉 彰化縣芳苑鄉 彰化縣埤頭鄉 彰化縣溪州鄉 --- 南投縣南投市 南投縣埔里鎮 南投縣草屯鎮 南投縣竹山鎮 南投縣魚池鄉 --- 雲林縣斗六市 雲林縣北港鎮 雲林縣虎尾鎮 雲林縣斗南鎮 雲林縣麥寮鄉 雲林縣大埤鄉 雲林縣二崙鄉 雲林縣土庫鎮 雲林縣元長鄉 雲林縣西螺鎮 雲林縣東勢鄉 雲林縣崙背鄉 雲林縣莿桐鄉 雲林縣褒忠鄉	南投縣水里鄉 南投縣名間鄉 南投縣鹿谷鄉 南投縣集集鎮 南投縣國姓鄉 --- 雲林縣林內鄉 雲林縣臺西鄉 雲林縣水林鄉 雲林縣四湖鄉 雲林縣口湖鄉 雲林縣古坑鄉	

地區別 (副母體)	層別				
	類型 1	類型 2	類型 3	類型 4	類型 5
南部地區		屏東縣屏東市	嘉義縣民雄鄉	嘉義縣中埔鄉	屏東縣三地門鄉
		---	嘉義縣朴子市	嘉義縣大埔鄉	屏東縣瑪家鄉
		澎湖縣馬公市	嘉義縣大林鎮	嘉義縣鹿草鄉	屏東縣泰武鄉
		---	嘉義縣新港鄉	嘉義縣六腳鄉	屏東縣春日鄉
		嘉義市東區	嘉義縣太保市	嘉義縣布袋鎮	屏東縣來義鄉
		嘉義市西區	嘉義縣水上鄉	嘉義縣竹崎鄉	屏東縣牡丹鄉
			---	嘉義縣東石鄉	屏東縣獅子鄉
			屏東縣東港鎮	嘉義縣阿里山鄉	
			屏東縣內埔鄉	嘉義縣梅山鄉	
			屏東縣潮州鎮	嘉義縣番路鄉	
			屏東縣麟洛鄉	嘉義縣溪口鄉	
			屏東縣九如鄉	嘉義縣義竹鄉	
			屏東縣竹田鄉	---	
			屏東縣長治鄉	屏東縣萬巒鄉	
			屏東縣恆春鎮	屏東縣林邊鄉	
			屏東縣琉球鄉	屏東縣南州鄉	
			屏東縣新園鄉	屏東縣滿州鄉	
			屏東縣萬丹鄉	屏東縣霧臺鄉	
			屏東縣車城鄉	屏東縣鹽埔鄉	
			屏東縣里港鄉	屏東縣高樹鄉	
			屏東縣枋山鄉	屏東縣新埤鄉	
			屏東縣枋寮鄉	屏東縣崁頂鄉	
				屏東縣佳冬鄉	
				---	
				澎湖縣湖西鄉	
				澎湖縣七美鄉	
				澎湖縣西嶼鄉	
				澎湖縣望安鄉	
				澎湖縣白沙鄉	
東部地區		花蓮縣花蓮市	臺東縣臺東市	臺東縣大武鄉	臺東縣延平鄉
		花蓮縣新城鄉	臺東縣蘭嶼鄉	臺東縣達仁鄉	臺東縣金峰鄉
			臺東縣關山鎮	臺東縣綠島鄉	臺東縣海端鄉
			---	臺東縣成功鎮	---
			花蓮縣玉里鎮	臺東縣池上鄉	花蓮縣秀林鄉
				臺東縣長濱鄉	花蓮縣卓溪鄉
					花蓮縣萬榮鄉

地區別 (副母體)	層別				
	類型 1	類型 2	類型 3	類型 4	類型 5
			花蓮縣吉安鄉 花蓮縣壽豐鄉	臺東縣太麻里鄉 臺東縣卑南鄉 臺東縣東河鄉 臺東縣鹿野鄉 --- 花蓮縣瑞穗鄉 花蓮縣鳳林鎮 花蓮縣光復鄉 花蓮縣豐濱鄉 花蓮縣富里鄉	

表二 國中少年樣本配置

地區別	鄉鎮市區分層	學校數	學生人數	學生 人數占比	應抽 學校數	調整後 應抽學校數
<b>總計</b>		<b>965</b>	<b>586,914</b>	<b>100.00</b>	<b>96</b>	<b>111</b>
新北市	小計	100	91,044	15.51	15	16
	類型 1	41	53,586	9.13	9	9
	類型 2	40	30,321	5.17	5	5
	類型 3	11	6,550	1.12	1	1
	類型 4	8	587	0.10	0	1
臺北市	小計	90	65,268	11.12	11	11
	類型 1	46	34,119	5.81	6	6
	類型 2	44	31,149	5.31	5	5
桃園市	小計	70	62,184	10.60	10	11
	類型 2	59	57,460	9.79	9	9
	類型 3	9	4,574	0.78	1	1
	類型 5	2	150	0.03	0	1
臺中市	小計	99	78,320	13.34	13	14
	類型 1	12	11,677	1.99	2	2
	類型 2	53	42,896	7.31	7	7
	類型 3	29	21,894	3.73	4	4
	類型 4	5	1,853	0.32	0	1
臺南市	小計	78	46,589	7.94	7	9
	類型 1	2	2,828	0.48	0	1
	類型 2	29	23,841	4.06	4	4
	類型 3	29	16,977	2.89	3	3
	類型 4	18	2,943	0.50	0	1
高雄市	小計	103	64,368	10.97	10	12
	類型 1	17	14,543	2.48	2	2
	類型 2	56	42,168	7.18	7	7
	類型 3	17	6,383	1.09	1	1
	類型 4	10	1,104	0.19	0	1
	類型 5	3	170	0.03	0	1
北部地區	小計	103	52,821	9.00	9	11
	類型 2	41	33,644	5.73	6	6
	類型 3	51	17,724	3.02	3	3

地區別	鄉鎮市區分層	學校數	學生人數	學生 人數占比	應抽 學校數	調整後 應抽學校數
中部地區	類型 4	7	996	0.17	0	1
	類型 5	4	457	0.08	0	1
	小計	164	73,440	12.51	12	13
	類型 2	15	13,505	2.30	2	2
	類型 3	101	52,002	8.86	9	9
	類型 4	44	7,617	1.30	1	1
南部地區	類型 5	4	316	0.05	0	1
	小計	97	37,395	6.37	7	8
	類型 2	23	15,565	2.65	3	3
	類型 3	34	15,358	2.62	3	3
	類型 4	36	5,940	1.01	1	1
	類型 5	4	532	0.09	0	1
東部地區	小計	51	13,367	2.28	2	4
	類型 2	8	4,997	0.85	1	1
	類型 3	19	6,038	1.03	1	1
	類型 4	22	2,254	0.38	0	1
	類型 5	2	78	0.01	0	1
	小計	10	2,118	0.36	0	2
金馬地區	鎮	3	1,517	0.26	0	1
	鄉	7	601	0.10	0	1

表三 高中(職)及五專前三年少年樣本配置

分層	學生數		學生數百分比		學校數		應抽學校數		調整後學校數	
	高中	高職/ 五專 前三年	高中	高職/ 五專 前三年	高中	高職/ 五專 前三年	高中	高職/ 五專 前三年	高中	高職/ 五專 前三年
總計	389,248	240,506	100.00	100.00	372	206	37	21	40	25
新北市	43,090	33,504	11.07	13.93	46	26	4	3	4	3
臺北市	60,952	27,798	15.66	11.56	53	23	6	2	6	2
桃園市	53,242	14,926	13.68	6.21	30	10	5	1	5	2
臺中市	64,272	18,081	16.51	7.52	42	12	6	2	6	2
臺南市	29,193	21,733	7.50	9.04	33	22	3	2	3	2
高雄市	35,144	42,421	9.03	17.64	38	27	3	4	3	4
北部地區	35,917	14,496	9.23	6.03	35	17	3	1	3	2
中部地區	38,469	37,206	9.88	15.47	51	35	4	3	4	3
南部地區	20,615	22,419	5.30	9.32	27	21	2	2	2	2
東部地區	7,182	7,048	1.85	2.93	15	12	1	1	2	2
金馬地區	1,172	874	0.30	0.36	2	1	0	0	2	1

## 第七節、權數調整

### (一) 國中少年

#### 1. 基本權數：國中學生抽樣機率的倒數

各層內國中學生之抽樣機率

$$= \frac{\text{樣本學校內學生人數}}{\text{抽樣區間}} \times \frac{1}{\text{各年級班級數}} \times \frac{\text{樣本班級訪問成功學生人數}}{\text{樣本班級學生人數}}$$

#### 2. 調整權數

根據國中學生的性別及年級分配檢定樣本的結構。若樣本的分配與母體分配有顯著差異，將以母體的分配調整樣本分配，以矯正偏差並減少抽樣誤差。

每一筆資料都乘以調整權數， $\frac{N_{ij}}{N} \bigg/ \frac{n'_{ij}}{n}$ ， $N_{ij}$  和  $n'_{ij}$  是第  $ij$  (地區別、性別、年級) 交叉組的母體個數和加權樣本個數，而  $N$  和  $n$  是母體總個數和樣本總個數。

### (二) 高中(職)及五專前三年

#### 1. 基本權數：高中(職)、五專前三年學生抽樣機率的倒數

各層內高中(職)、五專前三年學生之抽樣機率

$$= \frac{\text{樣本學校內學生人數}}{\text{抽樣區間}} \times \frac{1}{\text{各年級班級數}} \times \frac{\text{樣本班級訪問成功學生人數}}{\text{樣本班級學生人數}}$$

#### 2. 調整權數

根據高中(職)及五專前三年學生的性別及年級分配檢定樣本的結構。若樣本的分配與母體分配有顯著差異，將以母體的分配調整樣本分配，以矯正偏差並減少抽樣誤差。

每一筆資料都乘以調整權數， $\frac{N_{ij}}{N} \bigg/ \frac{n'_{ij}}{n}$ ， $N_{ij}$  和  $n'_{ij}$  是第  $ij$  (地區別、性別、年級) 交叉組的母體個數和加權樣本個數，而  $N$  和  $n$  是母體總個數和樣本總個數。

## 第八節、統計推估

### (一) 國中少年

抽樣方法採「分層三段隨機抽樣法」。經過權數調整後，資料母體特徵之參數可推估如下：

#### 1. 第 $g$ 地區別第 $h$ 層母體總數之點估計

$$\hat{X}_{gh} = N_{gh} \times \sum_{i=1}^{b_{gh}} \frac{\sum_{j=1}^{c_{ghi}} \frac{\sum_{k=1}^{d_{ghij}} x_{ghijk}}{d_{ghij}}}{b_{gh}}, \quad \begin{matrix} g = 1, 2, \dots, 11 \\ h = 1, 2, \dots, a_g \\ i = 1, 2, \dots, b_{gh} \\ j = 1, 2, \dots, c_{ghi} \\ k = 1, 2, \dots, d_{ghij} \end{matrix}$$

式中  $g$ ：地區別； $h$ ：層別； $i$ ：樣本學校； $j$ ：樣本班級； $k$ ：樣本學生

$\hat{X}_{gh}$ ：第  $g$  地區別，第  $h$  層母體總數點估計值

$x_{ghijk}$ ：第  $g$  地區別，第  $h$  層，第  $i$  所學校，第  $j$  個樣本班級，第  $k$  個樣本學生的觀察值

$N_{gh}$ ：第  $g$  地區別，第  $h$  層學生人數

$a_g$ ：第  $g$  地區別的層別

$b_{gh}$ ：第  $g$  地區，第  $h$  層，第一階段抽出之學校數

$c_{ghi}$ ：第  $g$  地區，第  $h$  層，第  $i$  樣本學校，第二階段抽出樣本班級

$d_{ghij}$ ：第  $g$  地區，第  $h$  層，第  $i$  樣本學校，第  $j$  樣本學生，第三階段抽出樣本學生

#### 2. 第 $g$ 地區別母體總數之點估計

$$\hat{X}_g = \sum_{h=1}^{a_g} \hat{X}_{gh}, \quad \begin{matrix} g = 1, 2, \dots, 11 \\ h = 1, 2, \dots, a_g \end{matrix}$$

式中  $\hat{X}_g$ ：第  $g$  地區別母體總數點估計值

### 3. 母體總數( $X$ )之點估計

$$\hat{X} = \sum_{g=1}^{11} \hat{X}_g, g = 1, 2, \dots, 11$$

式中  $\hat{X}$  : 母體總數點估計值

### 4. 抽樣誤差之估計

(1) 因各層內第一階段採 pps 抽樣法，以系統抽樣法抽出樣本學校，各學校的抽出機率與該學校的學生數成正比率，且各學校樣本數相同，因此第  $g$  地區別第  $h$  層每學生平均數估計值之變異數可以下式估計：

$$\hat{Var}(\hat{\mu}_{gh}) = \frac{1}{b_{gh}(b_{gh}-1)} \sum_{i=1}^{b_{gh}} (\bar{x}_{ghi} - \hat{\mu}_{gh})^2,$$

$$\bar{x}_{ghi} = \sum_{j=1}^{c_{ghi}} \frac{\sum_{k=1}^{d_{ghij}} x_{ghijk}}{d_{ghij}}, \begin{matrix} g = 1, 2, \dots, 11 \\ h = 1, 2, \dots, a_g \\ i = 1, 2, \dots, b_{gh} \\ j = 1, 2, \dots, c_{ghi} \\ k = 1, 2, \dots, d_{ghij} \end{matrix}$$

$\hat{Var}(\hat{\mu}_{gh})$  : 第  $g$  地區別，第  $h$  層每學生平均數之變異數估計值

$b_{gh}$  : 第  $g$  地區別，第  $h$  層，第一階段抽出之學校數

$c_{ghi}$  : 第  $g$  地區，第  $h$  層，第  $i$  樣本學校，第二階段抽出樣本班級

$d_{ghij}$  : 第  $g$  地區，第  $h$  層，第  $i$  樣本學校，第  $j$  樣本班級，第三階段抽出  
樣本學生

$\bar{x}_{ghi}$  : 第  $g$  地區別第  $h$  層第  $i$  樣本學校平均數

$\hat{\mu}_{gh}$  : 第  $g$  地區別第  $h$  層每學生平均數點估計值

$x_{ghijk}$  : 第  $g$  地區別，第  $h$  層，第  $i$  所學校，第  $j$  個樣本班級，第  $k$  個樣本  
學生的觀察值

(2) 第  $g$  地區別第  $h$  層母體總數估計值之變異數估計

$$\hat{Var}(\hat{X}_{gh}) = N_{gh}^2 \times \hat{Var}(\hat{\mu}_{gh}), \quad \begin{matrix} g = 1, 2, \dots, 11 \\ h = 1, 2, \dots, a_g \end{matrix}$$

式中  $\hat{Var}(\hat{X}_{gh})$ ：第  $g$  地區別第  $h$  層樣本數之變異數估計值

其餘  $N_{gh}$ ， $\hat{Var}(\hat{\mu}_{gh})$  之定義與 5(2) 項相同

(3) 樣本總數之變異數估計

$$\hat{Var}(\hat{X}) = N^2 \times \hat{Var}(\hat{\mu})$$

式中  $\hat{Var}(\hat{X})$ ：樣本總數之變異數估計值

其餘  $N$ ， $\hat{Var}(\hat{\mu})$  之定義與 5.(1)(2) 相同

## (二) 高中(職)及五專前三年少年

抽樣方法採「分層三段隨機抽樣法」。經過權數調整後，資料母體特徵之參數可推估如下：

1. 第  $g$  地區別母體總數之點估計

$$\hat{X}_g = N_g \times \sum_{i=1}^{b_g} \frac{\sum_{j=1}^{c_{gi}} \frac{\sum_{k=1}^{d_{gij}} x_{gijk}}{d_{gij}}}{b_g}, \quad \begin{matrix} g = 1, 2, \dots, 11 \\ i = 1, 2, \dots, b_g \\ j = 1, 2, \dots, c_{gi} \\ k = 1, 2, \dots, d_{gi} \end{matrix}$$

式中  $g$ ：地區別； $i$ ：樣本學校； $j$ ：樣本班級； $k$ ：樣本學生

$\hat{X}_g$ ：第  $g$  地區別母體總數點估計值

$x_{gijk}$ ：第  $g$  地區別，第  $i$  所學校，第  $j$  個樣本班級，第  $k$  個樣本學生的觀察值

$N_g$ ：第  $g$  地區別母體學生數

$b_g$ ：第  $g$  地區，第一階段抽出之學校數

$c_{gi}$ ：第  $g$  地區，第  $i$  樣本學校，第二階段抽出樣本班級

$d_{gij}$ ：第  $g$  地區，第  $i$  樣本學校，第  $j$  樣本學生，第三階段抽出樣本學生



## 2. 母體總數( $X$ )之點估計

$$\hat{X} = \sum_{g=1}^{11} \hat{X}_g, \quad g = 1, 2, \dots, 11$$

式中  $\hat{X}$  : 母體總數點估計值

## 3. 抽樣誤差之估計

- (1) 因各層內第一階段採 pps 抽樣法，以系統抽樣法抽出樣本學校，各學校的抽出機率與該學校的學生數成正比率，且各學校樣本數相同，因此第  $g$  地區別每學生平均數估計值之變異數可以下式估計：

$$\hat{Var}(\hat{\mu}_g) = \frac{1}{b_g(b_g - 1)} \sum_{i=1}^{b_g} (\bar{x}_{gi} - \hat{\mu}_g)^2, \quad g = 1, 2, \dots, 11$$

$$\bar{x}_{gi} = \frac{\sum_{j=1}^{c_{gi}} \sum_{k=1}^{d_{gij}} x_{gijk}}{c_{gi}}, \quad i = 1, 2, \dots, b_g$$

$$j = 1, 2, \dots, c_{gi}$$

$$k = 1, 2, \dots, d_{gij}$$

$\hat{Var}(\hat{\mu}_g)$  : 第  $g$  地區別，每學生平均數之變異數估計值

$b_g$  : 第  $g$  地區別，第一階段抽出之學校數

$c_{gi}$  : 第  $g$  地區，第  $i$  樣本學校，第二階段抽出樣本班級

$d_{gij}$  : 第  $g$  地區，第  $i$  樣本學校，第  $j$  樣本班級，第三階段抽出樣本學生

$\bar{x}_{gi}$  : 第  $g$  地區別第  $i$  樣本學校平均數

$\hat{\mu}_g$  : 第  $g$  地區別每學生平均數點估計值

$x_{gijk}$  : 第  $g$  地區別，第  $i$  所學校，第  $j$  個樣本班級，第  $k$  個樣本學生的觀察值

- (2) 樣本總數之變異數估計

$$\hat{Var}(\hat{X}) = N^2 \times \hat{Var}(\hat{\mu})$$

式中  $\hat{Var}(\hat{X})$  : 樣本總數之變異數估計值

其餘  $N$ ， $\hat{Var}(\hat{\mu})$  之定義與 5.(1)(2) 相同

## 第九節、樣本結構

本次調查共回收 180 所學校問卷(其中國中共完成 111 所；高中、高職/五專前 3 年共完成 69 所)，有效樣本 3,639 份(其中國中共完成 1,892 份，占 52.0%；高中、高職/五專前 3 年共完成 1,747 份，占 48.0%)，國高中少年性別、年級、地區分布狀況詳見表四。

表四 受訪少年分布狀況

分布狀況	國中		高中、高職/五專前 3 年	
	樣本數 (人)	行百分比 (%)	樣本數 (人)	行百分比 (%)
<b>總計</b>	<b>1,892</b>	<b>100.0</b>	<b>1,747</b>	<b>100.0</b>
<b>性別</b>				
男	1,005	53.1	825	47.2
女	887	46.9	922	52.8
<b>年級別</b>				
一年級	631	33.4	578	33.1
二年級	624	33.0	586	33.5
三年級	637	33.7	583	33.4
<b>地區別</b>				
新北市	273	14.4	176	10.1
臺北市	185	9.8	237	13.6
桃園市	183	9.7	204	11.7
臺中市	255	13.5	209	12.0
臺南市	140	7.4	121	6.9
高雄市	198	10.5	195	11.2
北部地區	189	10.0	157	9.0
中部地區	221	11.7	180	10.3
南部地區	141	7.5	102	5.8
東部地區	71	3.8	92	5.3
金馬地區	36	1.9	74	4.2

## 二、少年調査表



核定機關	行政院主計總處
核定文號	主普管字第 1110400885 號
有效期限	至民國 112 年 4 月底
調查類別	指定統計調查

樣本 編號	學校代碼					年 級	調 查 序 號

## 衛生福利部

# 111 年兒童及少年生活狀況調查

### 【12～未滿 18 歲少年調查表】

資料日期：民國 111 年 9 月 1 日

親愛的同學：

本調查係依據「兒童及少年福利與權益保障法」規定，每 4 年辦理一次。主要是為了解您平日的生活及休閒狀況、對福利政策的看法等，以作為政府訂定少年照顧與福祉政策的參據。您的資訊代表全國相同年齡少年的狀況，所填答的資料僅供整體決策及統計分析應用，個別資料絕對保密，請放心作答。

謝謝您的合作！

※表中選項附有方格「☐」者，請於選擇適當答案處打「✓」符號；附有「\_\_\_\_\_」者，請填數字或文字說明。

### 第一部分：少年基本資料

一、性別：☐ (1) 男 ☐ (2) 女 ☐ (3) 其他

二、生日：民國\_\_\_\_\_年\_\_\_\_\_月生

三、您是否為雙（含以上）胞胎：☐ (1) 是 ☐ (2) 否

四、請問您目前就學狀況為何？

- ☐ (1) 國中一年級 ☐ (2) 國中二年級 ☐ (3) 國中三年級  
☐ (4) 高中、高職、專科一年級 ☐ (5) 高中、高職、專科二年級  
☐ (6) 高中、高職、專科三年級 ☐ (7) 其他，請說明\_\_\_\_\_

五、請問您是否領有下列生活扶助？

- ☐ (1) 領有弱勢兒少生活扶助 ☐ (2) 領有弱勢兒少緊急生活扶助  
☐ (3) 領有特殊境遇子女生活津貼 ☐ (4) 以上皆無 ☐ (5) 不清楚

### 第二部分：少年家庭狀況

一、請問您目前與哪些人同住？（可複選，同住係指每週五天以上）

- ☐ (1) 父親（生父／繼父／養父） ☐ (2) 母親（生母／繼母／養母） ☐ (3) 祖父／外祖父  
☐ (4) 祖母／外祖母 ☐ (5) 兄弟姊妹 ☐ (6) 父親的兄弟姊妹  
☐ (7) 母親的兄弟姊妹 ☐ (8) 其他，請說明\_\_\_\_\_

二、請問您有幾位兄弟姊妹？（含同母異父、同父異母情形）

- ☐ (1) 無 ☐ (2) 一位 ☐ (3) 二位 ☐ (4) 三位 ☐ (5) 四位 ☐ (6) 五位及以上

三、請問與您共同居住的人口數？（不包含本身）共\_\_\_\_\_人

3-1、請問與您同住的成人（20 歲以上，含父母親）有幾人？共\_\_\_\_\_人

3-2、上述同住的成人（含父母親）中，沒有工作者有幾人？共\_\_\_\_\_人

四、請問您家的房間數共有幾間（包括臥室、書房、客、餐廳，不含廚房及浴室）？有\_\_\_\_\_間

五、請問您的家庭是否屬低收入或中低收入戶？

- ☐ (1) 屬於低收入戶 ☐ (2) 屬於中低收入戶 ☐ (3) 否

### 第三部分：少年父母親狀況（若與繼父母或養父母同住者，請填其狀況）

一、請問您的父母親國籍為何？

1-1、父親

- ☐ (1) 本國籍，父親的身份為：  
☐ (1-1) 具原住民身份 ☐ (1-2) 具新住民身份，原國籍為：\_\_\_\_\_  
☐ (1-3) 不具原住民及新住民身份  
☐ (2) 外國籍（未取得中華民國身分證者），國籍為：\_\_\_\_\_  
☐ (3) 其他，請說明\_\_\_\_\_

1-2、母親

- ☐ (1) 本國籍，母親的身份為：  
☐ (1-1) 具原住民身份 ☐ (1-2) 具新住民身份，原國籍為：\_\_\_\_\_  
☐ (1-3) 不具原住民及新住民身份  
☐ (2) 外國籍（未取得中華民國身分證者），國籍為：\_\_\_\_\_  
☐ (3) 其他，請說明\_\_\_\_\_

二、請問您父母親婚姻狀況為何？

- ☐ (1) 結婚，且同住一起      ☐ (2) 結婚，但不住在一起      ☐ (3) 未婚單親  
☐ (4) 未婚同居      ☐ (5) 離婚      ☐ (6) 一方去世  
☐ (7) 父母親雙亡      ☐ (8) 其他，請說明\_\_\_\_\_

三、請問您父母親教育程度為何？

3-1、父親教育程度

- ☐ (1) 國小及以下      ☐ (2) 國（初）中      ☐ (3) 高級中等（高中、高職）  
☐ (4) 專科（五專前三年勾選高級中等）、大學      ☐ (5) 研究所以上  
☐ (6) 不清楚

3-2、母親教育程度

- ☐ (1) 國小及以下      ☐ (2) 國（初）中      ☐ (3) 高級中等（高中、高職）  
☐ (4) 專科（五專前三年勾選高級中等）、大學      ☐ (5) 研究所以上  
☐ (6) 不清楚

四、請問您父母親目前工作狀況為何？

4-1、父親工作狀況

- ☐ (1) 有工作  
☐ (2) 無工作，父親目前情況為：  
☐ (2-1) 正在找工作      ☐ (2-2) 料理家務  
☐ (2-3) 其他，請說明\_\_\_\_\_  
☐ (3) 不清楚或已死亡

4-2、母親工作狀況

- ☐ (1) 有工作  
☐ (2) 無工作，母親目前情況為：  
☐ (2-1) 正在找工作      ☐ (2-2) 料理家務  
☐ (2-3) 其他，請說明\_\_\_\_\_  
☐ (3) 不清楚或已死亡

第四部分：少年本身狀態

一、請問您是否領有身心障礙證明？☐ (1) 有      ☐ (2) 無（跳答第五部分）

二、請問您的身心障礙程度為何？☐ (1) 極重度      ☐ (2) 重度      ☐ (3) 中度      ☐ (4) 輕度

第五部分：少年生活狀況

一、請問您擁有下列哪些與學習有關的資源或設備？（可複選）

- ☐ (1) 讀書寫字用的書桌      ☐ (2) 獨立學習空間  
☐ (3) 做功課用的電腦／手機／平板      ☐ (4) 網路  
☐ (5) 付費線上學習的網站／軟體／APP      ☐ (6) 其他，請說明\_\_\_\_\_

二、請問您過去一星期內有幾天吃了早餐？

- ☐ (1) 有吃，一星期\_\_\_\_\_天有吃      ☐ (2) 每天都沒吃

三、請問在學校以外的時間，您較常參與的前三項休閒活動為何？（請填選項代碼）

第一 \_\_\_\_\_；第二 \_\_\_\_\_；第三 \_\_\_\_\_

- (1) 看電視      (2) 看電影      (3) 去 KTV  
(4) 閱讀報章雜誌、書籍      (5) 音樂會藝文活動      (6) 彈奏樂器  
(7) 逛街      (8) 打電動玩具、玩線上遊戲或手機遊戲  
(9) 游泳      (10) 跳舞      (11) 跑步  
(12) 球類體育活動      (13) 騎單車      (14) 登山、郊遊、露營等戶外活動  
(15) 其他，請說明\_\_\_\_\_

四、請問您最近一週平均每天花費多少時間參與休閒活動？（請填選項代碼）

平日 \_\_\_\_\_；假日 \_\_\_\_\_

- (1) 幾乎不參與      (2) 未滿 2 小時      (3) 2 至未滿 4 小時  
(4) 4 至未滿 6 小時      (5) 6 至未滿 8 小時      (6) 8 小時以上

五、請問最近一週內您曾經運動嗎？（注意唷！運動需要三十分鐘以上，而且有流汗喔！）

☐ 1. 沒有運動

☐ 2. 有運動：

(1) 最近這一週內您曾經運動的天數有幾天？\_\_\_\_\_天

(2) 您最常運動的時間為何？

☐ (2-1) 體育課 ☐ (2-2) 下課時間 ☐ (2-3) 平日放學 ☐ (2-4) 例假日

(3) 您最常運動的地點為何？

☐ (3-1) 學校 ☐ (3-2) 社區裡或家附近 ☐ (3-3) 其他，請說明\_\_\_\_\_

(4) 您平常運動項目為何？（可複選，最多5項）

☐ (4-1) 撞球 ☐ (4-2) 滑板 ☐ (4-3) 棒球  
☐ (4-4) 桌球 ☐ (4-5) 登山 ☐ (4-6) 武術（例如跆拳道、劍道）  
☐ (4-7) 跳舞 ☐ (4-8) 跑步 ☐ (4-9) 游泳  
☐ (4-10) 羽球 ☐ (4-11) 室內運動（搖呼拉圈、伏地挺身、健身等）  
☐ (4-12) 籃球 ☐ (4-13) 單車 ☐ (4-14) 排球  
☐ (4-15) 其他，請說明\_\_\_\_\_

六、請根據您的上網經驗回答以下問題：

6-1、請問您是否曾經上過網？

☐ (1) 完全沒有上網（跳答第七題）

☐ (2) 曾經上過網，請問您是否曾經有過下列網路行為？（請在合適的選項圈選）

	從來沒有	很少這樣	有時這樣	時常這樣	總是這樣
(2-1) 我曾經在網路上將自己或家人的私人資料告訴別人（例如：本名、電話、地址或學校等）	1	2	3	4	5
(2-2) 我曾經瀏覽過註明「未滿十八歲者不可進入」的網站	1	2	3	4	5
(2-3) 我曾經在沒有大人陪同的情況下和網友單獨見面	1	2	3	4	5
(2-4) 我曾經下載未獲授權的音樂、影片或圖片等檔案	1	2	3	4	5
(2-5) 我曾經在網路上發表攻擊別人的言論	1	2	3	4	5
(2-6) 我曾經把自己的私密照片（概念上應涵蓋「不雅」(indecent) 之情形，如性器官或身體私處之不當暴露等）傳給朋友或是網友	1	2	3	4	5

6-2、請問您使用的電腦、手機或平板是否有被安裝防護軟體（如色情守門員、時間限制）？

☐ (1) 爸媽有幫我安裝 ☐ (2) 我自己有安裝 ☐ (3) 沒有安裝 ☐ (4) 我不知道

6-3、請問您最常使用 3C 產品，如手機、平板電腦做什麼？（可複選，不包括學校遠距 / 線上課程時間）

☐ (1) 學習（做功課、線上學習） ☐ (2) 營利（網拍、開直播）  
☐ (3) 文化娛樂（看電影、聽音樂、打卡） ☐ (4) 通訊（講電話、傳訊息）  
☐ (5) 工具應用（搜尋資料、看地圖、剪輯影片、拍照、收信）  
☐ (6) 購物  
☐ (7) 其他，請說明\_\_\_\_\_

6-4、請問您最近一週平均每天花多少時間上網？（請填選項代碼，不包括學校遠距 / 線上課程時間）

平日\_\_\_\_\_；假日\_\_\_\_\_

(1) 未滿 1 小時 (2) 1 至未滿 4 小時 (3) 4 至未滿 7 小時  
(4) 7 至未滿 10 小時 (5) 10 至未滿 13 小時 (6) 13 至未滿 17 小時  
(7) 17 至未滿 20 小時 (8) 20 小時以上

6-5、請問您認為每天合理的上網時間為何？（請填選項代碼，不包括學校遠距 / 線上課程時間）

平日\_\_\_\_\_；假日\_\_\_\_\_

(1) 未滿 1 小時 (2) 1 至未滿 4 小時 (3) 4 至未滿 7 小時  
(4) 7 至未滿 10 小時 (5) 10 至未滿 13 小時 (6) 13 至未滿 17 小時  
(7) 17 至未滿 20 小時 (8) 20 小時以上

七、請問父母親對待您的方式為何？

(請在下面格子中填上最符合您與父親 / 母親相處狀況的選項代碼，若沒有與父親 / 母親同住請填 0)

7-1、父親	7-2、母親
(1) 感情融洽經常聊天	(2) 尊重子女，保持適當界線
(3) 不聞不問各行其是	(4) 濫用權威自以為是
(5) 有求必應過度溺愛	(6) 其他，請說明_____

八、請問您每週有無與父母親共同用餐？(沒有與父母親同住者跳答第十題)

☐ (1) 有，每週約\_\_\_\_\_次(每天早、午、晚餐各算一次)

☐ (2) 沒有

九、請問您每天與父母親聊天的時間多長？

☐ (1) 沒有

☐ (2) 30 分鐘以內

☐ (3) 31-60 分鐘

☐ (4) 61-90 分鐘

☐ (5) 91 分鐘以上

十、請問通常有哪件事最常導致您和父母親(或主要照顧者)意見發生不一致？

(最多選取 3 項，請填寫選項代碼，沒有與父或母同住者填答主要照顧者)

甲、父親\_\_\_\_、\_\_\_\_、\_\_\_\_；乙、母親\_\_\_\_、\_\_\_\_、\_\_\_\_；(丙、其他主要照顧者\_\_\_\_、\_\_\_\_、\_\_\_\_)

(1) 課業與升學問題

(2) 工作適應問題

(3) 交友人際問題

(4) 個人儀容

(5) 生活習慣

(6) 購買物品

(7) 網路使用

(8) 用錢方式

(9) 很少或沒有意見不一致

(10) 其他，請說明\_\_\_\_\_

十一、請問父母親(沒有與父母親同住者請填主要照顧者)是否知道您放學後去哪裡？

☐ (1) 從來不知道

☐ (2) 很少知道

☐ (3) 有時知道

☐ (4) 時常知道

☐ (5) 總是知道

十二、請問父母親(沒有與父母親同住者請填主要照顧者)是否知道您的朋友是哪些人？

☐ (1) 從來不知道

☐ (2) 很少知道

☐ (3) 有時知道

☐ (4) 時常知道

☐ (5) 總是知道

十三、請問您覺得自己家中的經濟狀況為何？

☐ (1) 富有

☐ (2) 小康

☐ (3) 普通

☐ (4) 貧窮

☐ (5) 不知道

十四、請問您過去一個月的零用錢大約多少錢？(不含三餐及交通費)

☐ (1) 完全沒有(跳答第十七題)

☐ (2) 1-499 元

☐ (3) 500-999 元

☐ (4) 1,000-1,999 元

☐ (5) 2,000-2,999 元

☐ (6) 3,000-3,999 元

☐ (7) 4,000-4,999 元

☐ (8) 5,000 元以上

十五、請問您的零用錢主要來源為何？

☐ (1) 父母親或家人供給

☐ (2) 自己工作所得

☐ (3) 其他，請說明\_\_\_\_\_

十六、請問您的零用錢主要是花在哪些方面？(可複選，最多 3 項)

☐ (1) 購買圖書與文具

☐ (2) 購買 3C 用品

☐ (3) 儲蓄

☐ (4) 電影、KTV

☐ (5) 旅遊及戶外活動費用

☐ (6) 購買專輯

☐ (7) 電動玩具、線上遊戲或手機遊戲

☐ (8) 吃零食喝飲料

☐ (9) 購買衣服、零碎物(如大頭貼、飾品等)

☐ (10) 上網費用

☐ (11) 手機通話費

☐ (12) 購買美妝產品

☐ (13) 影音平台訂閱費用

☐ (14) 其他，請說明\_\_\_\_\_

十七、請問在您目前的生活中，因為 COVID-19 疫情感到困擾的事情有哪些？(可複選，最多 3 項)

☐ (1) 完全沒有

☐ (2) 學校課業

☐ (3) 健康疾病

☐ (4) 親子關係

☐ (5) 交友人際

☐ (6) 家庭經濟問題

☐ (7) 其他，請說明\_\_\_\_\_



十八、請問在您目前的生活中，除 COVID-19 疫情外，其他感到困擾的事情有哪些？（可複選，最多 3 項）

- |                                       |   |                                     |
|---------------------------------------|---|-------------------------------------|
| <input type="checkbox"/> (1) 完全沒有     | <input type="checkbox"/> (2) 性問題          | <input type="checkbox"/> (3) 性傾向    |
| <input type="checkbox"/> (4) 學校課業     | <input type="checkbox"/> (5) 健康疾病         | <input type="checkbox"/> (6) 選擇就讀學校 |
| <input type="checkbox"/> (7) 親子關係     | <input type="checkbox"/> (8) 手足互動         | <input type="checkbox"/> (9) 師生互動   |
| <input type="checkbox"/> (10) 交友人際    | <input type="checkbox"/> (11) 感情問題        | <input type="checkbox"/> (12) 容貌外表  |
| <input type="checkbox"/> (13) 未來前途    | <input type="checkbox"/> (14) 選擇或尋找工作     | <input type="checkbox"/> (15) 政黨或政治 |
| <input type="checkbox"/> (16) 家庭經濟問題  | <input type="checkbox"/> (17) 同儕（同學）霸凌    | <input type="checkbox"/> (18) 零用錢不夠 |
| <input type="checkbox"/> (19) 父母親感情不佳 | <input type="checkbox"/> (20) 其他，請說明_____ |                                     |

十九、請問當您感到困擾時，通常會和誰討論？（可複選，最多 3 項）

- |   |                                     |                                     |
|---|-------------------------------------|-------------------------------------|
| <input type="checkbox"/> (1) 完全沒有感到困擾     | <input type="checkbox"/> (2) 父母親    | <input type="checkbox"/> (3) 同學朋友   |
| <input type="checkbox"/> (4) 兄弟姊妹         | <input type="checkbox"/> (5) 老師     | <input type="checkbox"/> (6) 網友     |
| <input type="checkbox"/> (7) 社工           | <input type="checkbox"/> (8) 專業輔導人員 | <input type="checkbox"/> (9) 不跟任何人談 |
| <input type="checkbox"/> (10) 宗教團體        | <input type="checkbox"/> (11) 親戚    |                                     |
| <input type="checkbox"/> (12) 其他，請說明_____ |                                     |                                     |

二十、請問您通常與朋友做什麼事？（可複選，最多 3 項）

- |   |   |   |
|---|---|---|
| <input type="checkbox"/> (1) 面對面聊天      | <input type="checkbox"/> (2) 社群網站或即時通訊互動（如 Facebook、LINE、Instagram） |   |
| <input type="checkbox"/> (3) 看電視電影      | <input type="checkbox"/> (4) 運動                                     | <input type="checkbox"/> (5) 吃東西          |
| <input type="checkbox"/> (6) 參加文藝活動     | <input type="checkbox"/> (7) 逛街                                     | <input type="checkbox"/> (8) 跳舞           |
| <input type="checkbox"/> (9) 唱 KTV      | <input type="checkbox"/> (10) 參加公益性服務活動                             | <input type="checkbox"/> (11) 研習功課        |
| <input type="checkbox"/> (12) 閱讀書報      | <input type="checkbox"/> (13) 郊遊                                    | <input type="checkbox"/> (14) 參加演唱會或藝人簽唱會 |
| <input type="checkbox"/> (15) 線上遊戲、手機遊戲 | <input type="checkbox"/> (16) 參加宗教活動                                | <input type="checkbox"/> (17) 討論或交流動畫、漫畫  |
| <input type="checkbox"/> (18) 參加社團      | <input type="checkbox"/> (19) 其他，請說明_____                           |   |

二十一、請問您是否有打工經驗（包含演藝工作）？（以最近一次打工情形填答）

- ☐ 1. 從來沒有打工  
☐ 2. 有打工：

(1) 請問您的工作時間性質為何？

- |                                       |  |
|---------------------------------------|--|
| <input type="checkbox"/> (1-1) 全職工作   | <input type="checkbox"/> (1-2) 寒暑假         |
| <input type="checkbox"/> (1-3) 平日課餘時間 | <input type="checkbox"/> (1-4) 無固定上班時間     |
| <input type="checkbox"/> (1-5) 例假日    | <input type="checkbox"/> (1-6) 其他，請說明_____ |

(2) 請問您通常在哪一個時段工作？（若工作時間跨時段，以工作時間較長者填答）

- |  |   |   |
|--|---|---|
| <input type="checkbox"/> (2-1) 日間 6:00-13:00 | <input type="checkbox"/> (2-2) 午間 13:00-20:00 | <input type="checkbox"/> (2-3) 夜間 20:00-06:00 |
|--|---|---|

(3) 請問您通常晚上最晚工作至幾點？（以多數工作時間填答）

- |   |  |  |
|---|--|--|
| <input type="checkbox"/> (3-1) 無夜間工作      | <input type="checkbox"/> (3-2) 20:00-22:00 | <input type="checkbox"/> (3-3) 22:00-24:00 |
| <input type="checkbox"/> (3-4) 24:00-2:00 | <input type="checkbox"/> (3-5) 02:00-04:00 | <input type="checkbox"/> (3-6) 04:00-06:00 |

(4) 請問您最近一次工作地點為何？

- |   |  |                                      |
|---|--|--------------------------------------|
| <input type="checkbox"/> (4-1) 加油站          | <input type="checkbox"/> (4-2) 貨運物流              | <input type="checkbox"/> (4-3) 直銷產品  |
| <input type="checkbox"/> (4-4) PUB、舞廳、KTV   | <input type="checkbox"/> (4-5) 公家單位              | <input type="checkbox"/> (4-6) 百貨公司  |
| <input type="checkbox"/> (4-7) 演藝場所         | <input type="checkbox"/> (4-8) 工廠                | <input type="checkbox"/> (4-9) 夜市、攤販 |
| <input type="checkbox"/> (4-10) 便利商店        | <input type="checkbox"/> (4-11) 遊樂場（大頭貼、抓娃娃、電玩等） |                                      |
| <input type="checkbox"/> (4-12) 自家公司        | <input type="checkbox"/> (4-13) 餐飲業              | <input type="checkbox"/> (4-14) 賣場   |
| <input type="checkbox"/> (4-15) 補習班         | <input type="checkbox"/> (4-16) 學校               | <input type="checkbox"/> (4-17) 網路平台 |
| <input type="checkbox"/> (4-18) 其他，請說明_____ |  |                                      |

(5) 請問您打工的主要理由為何？

- |   |
|---|
| <input type="checkbox"/> (5-1) 分擔家計（如賺取學費）                |
| <input type="checkbox"/> (5-2) 增加經驗                       |
| <input type="checkbox"/> (5-3) 滿足個人額外需求（賺自己的零用錢、買自己想要的東西） |
| <input type="checkbox"/> (5-4) 儲蓄                         |
| <input type="checkbox"/> (5-5) 其他，請說明_____                |

二十二、請問您是否感覺生活在遭受歧視的環境？

- ☐ (1) 沒有（跳答第二十四題）  
☐ (2) 有，在哪些環境讓您感覺遭受歧視？（可複選）
- |                                   |                                   |                                   |  |
|-----------------------------------|-----------------------------------|-----------------------------------|--|
| <input type="checkbox"/> (2-1) 學校 | <input type="checkbox"/> (2-2) 家庭 | <input type="checkbox"/> (2-3) 工作 | <input type="checkbox"/> (2-4) 其他，請說明_____ |
|-----------------------------------|-----------------------------------|-----------------------------------|--|

二十三、請問您感覺被歧視的情況有哪些？（可複選）

- ☐ (1) 性別（生理）      ☐ (2) 性傾向（心理）      ☐ (3) 年齡      ☐ (4) 宗教  
☐ (5) 種族      ☐ (6) 國籍      ☐ (7) 口音腔調      ☐ (8) 經濟能力  
☐ (9) 家庭背景      ☐ (10) 黨派      ☐ (11) 個人意見或主張      ☐ (12) 容貌或膚色  
☐ (13) 五官有嚴重損傷      ☐ (14) 身心障礙      ☐ (15) 其他，請說明\_\_\_\_\_

二十四、請根據您的生活經驗回答以下問題：（請在合適的選項圈選）

	從來沒有	很少這樣	有時這樣	時常這樣	總是這樣
(1) 我的老師關心我	1	2	3	4	5
(2) 我的老師能夠公平對待我	1	2	3	4	5
(3) 我的老師能夠引導我、教導我如何做事情	1	2	3	4	5
(4) 當我把事情做得很好的時候，我的老師會稱讚或鼓勵我	1	2	3	4	5
(5) 我的老師給我很好的忠告	1	2	3	4	5
(6) 我的同學對我很好	1	2	3	4	5
(7) 我的同學關心注意我	1	2	3	4	5
(8) 我的同學能給我很好的忠告	1	2	3	4	5
(9) 我的同學會邀請我一起參與活動	1	2	3	4	5
(10) 我的同學會找時間與我一起做事	1	2	3	4	5

二十五、請問過去一年內，您曾有過以下經驗嗎？（請在合適的選項圈選）

	完全沒有	一至兩次	三至四次	五至六次	七次以上		完全沒有	一至兩次	三至四次	五至六次	七次以上
(1) 喝酒	1	2	3	4	5	(12) 嘗試自殺	1	2	3	4	5
(2) 性行為	1	2	3	4	5	(13) 自殘（傷）	1	2	3	4	5
(3) 抽菸	1	2	3	4	5	(14) 逃學、蹺課	1	2	3	4	5
(4) 接觸毒品	1	2	3	4	5	(15) 吃檳榔	1	2	3	4	5
(5) 施用毒品	1	2	3	4	5	(16) 毆打、踢或踹、或用其他工具傷害同學	1	2	3	4	5
(6) 偷東西	1	2	3	4	5	(17) 罵髒話或粗話侮辱同學	1	2	3	4	5
(7) 離家出走	1	2	3	4	5	(18) 被同學毆打、踢或踹、或用其他工具傷害	1	2	3	4	5
(8) 考試作弊	1	2	3	4	5	(19) 被同學罵髒話或用粗話侮辱	1	2	3	4	5
(9) 參加幫派活動（未加入幫派）	1	2	3	4	5	(20) 被父母毆打、踢或踹、或用其他工具體罰管教	1	2	3	4	5
(10) 參加幫派	1	2	3	4	5	(21) 因性取向而被霸凌	1	2	3	4	5
(11) 瀏覽色情影片或圖片	1	2	3	4	5						

第六部分：少年福利措施的需求和使用情形

一、請問您是否知道政府頒定的各項兒童及少年福利法規？（請在合適的選項圈選）

	知道且熟悉	知道但並不熟悉	不知道
(1) 兒童及少年福利與權益保障法	1	2	3
(2) 兒童及少年性剝削防制條例	1	2	3
(3) 少年事件處理法	1	2	3
(4) 毒品危害防制條例	1	2	3
(5) 菸害防制法	1	2	3
(6) 性侵害犯罪防治法	1	2	3
(7) 家庭暴力防治法	1	2	3
(8) 性別平等教育法	1	2	3
(9) 性騷擾防治法	1	2	3

二、請問您認為政府應優先提供哪些少年福利措施？（可複選，最多5項）

- ☐ (1) 提供弱勢家庭經濟扶助
- ☐ (2) 提供生活與情感上之諮詢服務
- ☐ (3) 提供就業輔導的服務
- ☐ (4) 提供課業輔導服務
- ☐ (5) 提供安全打工的機會
- ☐ (6) 增設地方的圖書館
- ☐ (7) 提供親職教育講座的服務
- ☐ (8) 提供擔任國內、國外志工的機會
- ☐ (9) 提供防治自殺、毒品、性侵害之宣導服務
- ☐ (10) 多舉辦夏（冬）令營隊、園遊會等大型活動
- ☐ (11) 提供有緊急狀況之少年短期離家的住宿服務
- ☐ (12) 增設專屬少年的室內休閒場所（如室內球場、游泳池等）
- ☐ (13) 增設專屬少年的戶外休閒場所（如街舞場地、溜直排輪場地等）
- ☐ (14) 提供危機家庭（例如家庭成員有失業、酗酒、隔代教養等問題的家庭）之關懷與訪視服務
- ☐ (15) 提供法律諮詢服務
- ☐ (16) 其他，請說明 \_\_\_\_\_

三、請問您是否知道或使用過下列各種政府提供之福利服務？（請在合適的選項圈選）

	A. 不知道		B. 知道						
	不需要	需要	從未用過		曾經用過，對您幫助程度 （使用過者填答，沒使用者不需填答）				
			沒有需要	需要，但資格不符	完全沒幫助	沒幫助	普通	有幫助	非常有幫助
範例：以第一題為例，我知道「低收或中低收入戶補助」的服務，有使用過，並認為有幫助。	1	2	3	4	5	6	7	⑧	9
(1) 低收或中低收入戶補助	1	2	3	4	5	6	7	8	9
(2) 特殊境遇家庭子女生活津貼 / 子女教育補助	1	2	3	4	5	6	7	8	9
(3) 身心障礙生活補助	1	2	3	4	5	6	7	8	9
(4) 弱勢兒童及少年生活扶助	1	2	3	4	5	6	7	8	9
(5) 弱勢家庭兒童及少年緊急生活扶助	1	2	3	4	5	6	7	8	9
(6) 弱勢兒童及少年醫療費用補助	1	2	3	4	5	6	7	8	9
(7) 中低收入戶兒童及少年健保費補助	1	2	3	4	5	6	7	8	9
(8) 兒童及少年未來教育與發展帳戶	1	2	3	4	5	6	7	8	9
(9) 113 保護專線	1	2	3	4	5	6	7	8	9
(10) 社會（家庭）福利服務中心	1	2	3	4	5	6	7	8	9
(11) 未成年懷孕服務（全國未成年懷孕諮詢專線（0800-25-7085）/ 未成年懷孕求助網站資訊）	1	2	3	4	5	6	7	8	9
(12) 心理衛生中心	1	2	3	4	5	6	7	8	9
(13) 全國家庭教育諮詢專線服務（02-4128185）	1	2	3	4	5	6	7	8	9
(14) 職涯輔導（職業訓練生活津貼 / 技能檢定費用補助 / 求職交通補助、生涯規劃 / 職涯諮詢、推薦就業、職業訓練、建教合作）	1	2	3	4	5	6	7	8	9
(15) 其他，請說明 _____	1	2	3	4	5	6	7	8	9

四、請問您曾參與志願服務或公共服務工作為何？（不包括學校規定之服務學習時數）

4-1、過去一年來，您是否曾參與志願服務活動，擔任志工？

- ☐ (1) 未曾參與（跳答第五題） ☐ (2) 未滿 8 小時  
☐ (3) 8 至未滿 24 小時 ☐ (4) 24 至未滿 48 小時  
☐ (5) 48 至未滿 72 小時 ☐ (6) 72 小時以上

4-2、過去一年來，您曾參與哪些種類的志願服務？（可複選，最多 3 項）

- ☐ (1) 社區服務 ☐ (2) 教育類（課業輔導、諮詢等）  
☐ (3) 宗教類 ☐ (4) 文化類（展覽表演、藝文活動）  
☐ (5) 環保類 ☐ (6) 社會福利服務（兒童／少年／婦女／老人／身心障礙者）  
☐ (7) 其他，請說明\_\_\_\_\_

五、請問您有沒有利用公共設施或在校外團體參加過下列的活動？（可複選）

- ☐ (1) 村里辦公室／社區發展協會辦的活動  
☐ (2) 宗教活動（教堂、寺廟所辦的活動）  
☐ (3) 利用公共設施從事活動（例如：去圖書館看書、到運動場地打球）  
☐ (4) 校外社團所舉辦的各式活動（例如：大學營隊、校外樂團、球隊等）  
☐ (5) 都沒有參加任何活動  
☐ (6) 其他，請說明\_\_\_\_\_

六、請問您是否知道地方政府已經建立讓您可以參與公共事務決策與討論的管道呢？

- ☐ (1) 知道  
☐ (2) 不知道

七、請問您覺得最重要的公共議題為何？（可複選，最多 5 項）

- ☐ (1) 公民參政權 ☐ (2) 禁止歧視 ☐ (3) 法制與司法  
☐ (4) 社會治安 ☐ (5) 經濟與民生物資 ☐ (6) 國防與兵役  
☐ (7) 外交與國際關係 ☐ (8) 國民健康與衛生醫療 ☐ (9) 社會福利  
☐ (10) 教育 ☐ (11) 就業 ☐ (12) 文化保存與發展  
☐ (13) 公共場所、設施 ☐ (14) 交通運輸與安全 ☐ (15) 休閒娛樂  
☐ (16) 科技發展 ☐ (17) 環境保護  
☐ (18) 其他，請說明\_\_\_\_\_

## 第七部分：未來期許

一、請問您希望自己最高達到哪一種教育程度？

- ☐ (1) 國中 ☐ (2) 高中 ☐ (3) 高職 ☐ (4) 專科  
☐ (5) 大學 ☐ (6) 碩士 ☐ (7) 博士 ☐ (8) 還在考慮

二、請問您對於下列事項的同意程度？（請在合適的選項圈選）

	非常同意	同意	無意見	不同意	非常不同意
(1) 我認為人們是值得信任的	1	2	3	4	5
(2) 我對司法的公正性有信心	1	2	3	4	5
(3) 我對自己的前途覺得樂觀	1	2	3	4	5
(4) 我對目前的教育制度覺得滿意	1	2	3	4	5
(5) 我願意為社會公益犧牲個人利益	1	2	3	4	5
(6) 我認為政府有責任協助弱勢民眾	1	2	3	4	5
(7) 我認為社會大眾的道德水準有待提升	1	2	3	4	5
(8) 我覺得自己是個幸福快樂的人	1	2	3	4	5

本調查到此結束，再次謝謝您的合作！

### 三、少年調查表填表說明

#### 第一部分：少年基本資料

一、性別：請依調查表所列，選項(1)~(3)擇一勾選。

二、生日：請依實際狀況填寫。

三、您是否為雙（含以上）胞胎：請依調查表所列，選項(1)~(2)擇一勾選。

四、請問您目前就學狀況為何：請依調查表所列，選項(1)~(7)擇一勾選；勾選(7)者，請在「\_\_\_\_\_」以簡要文字說明。

五、請問您是否領有下列生活扶助：請依調查表所列，選項(1)~(5)擇一勾選。

選項	說明
(1)弱勢兒少生活扶助	<p><b>【補助對象】</b></p> <p>(1) 遭遇困境之中低收入戶內兒童、少年。</p> <p>(2) 因懷孕或生育而遭遇困境之兒童、少年及其子女。</p> <p>(3) 其他經縣(市)主管機關評估無力撫育及無扶養義務人或撫養義務人無力維持其生活之兒童及少年。</p> <p><b>【扶助金額】</b>每人每月補助新臺幣一千九百元。</p>
(2)弱勢兒少緊急生活扶助	<p><b>【補助對象】</b></p> <p>(1) 父母一方或監護人失業、經判刑確定入獄、罹患重大傷病、精神疾病或藥酒癮戒治，致生活陷於困境。</p> <p>(2) 父母離婚或一方死亡、失蹤，他方無力維持家庭生活。</p> <p>(3) 父母一方因不堪家庭暴力或有其他因素出走，致生活陷於困境。</p> <p>(4) 父母雙亡或兒童及少年遭遺棄，其親屬願代為撫養，而無經濟能力。</p> <p>(5) 未滿十八歲未婚懷孕或有未滿十八歲之非婚生子女，經評估有經濟困難。</p> <p>(6) 其他經評估確有生活困難，需予經濟扶助。</p> <p><b>【扶助金額】</b>符合扶助資格者，<u>每人每月補助新臺幣三千元，扶助期間以六個月為原則</u>，經實地訪視如認有延長必要，最多延長六個月，且同一事由以補助一次為限。</p>

選項	說明
(3)特殊境遇子女生活津貼	<p><b>【補助對象-符合以下特殊境遇家庭條件，且有15歲以下子女或孫子女者】</b></p> <p>(1) 六十五歲以下，其配偶死亡，或失蹤經向警察機關報案協尋未獲達六個月以上。</p> <p>(2) 因配偶惡意遺棄或受配偶不堪同居之虐待，經判決離婚確定或已完成協議離婚登記。</p> <p>(3) 家庭暴力受害。</p> <p>(4) 因離婚、喪偶、未婚生子獨自扶養十八歲以下子女或祖父母扶養十八歲以下父母無力扶養之孫子女，其無工作能力，或雖有工作能力，因遭遇重大傷病或照顧六歲以下子女或孫子女致不能工作。</p> <p>(5) 配偶處一年以上之徒刑或受拘束人身自由之保安處分一年以上，且在執行中。</p> <p><b>【補助金額】</b>每一名子女或孫子女每月補助當年度<u>最低工資之十分之一</u>，每年申請一次。</p>
(4)以上皆無	無上述(1)~(3)情況。
(5)不清楚	不清楚是否有(1)~(3)情況。

## 第二部分：少年家庭狀況

一、請問您目前與哪些人同住：本題可複選，請依實際情況勾選。勾選(8)者，請在「\_\_\_\_\_」以簡要文字說明。本題注意事項如下：

- 同住定義為每週共同居住五天及以上。
- 若家中同住者同住時間均未達每週5天以上，請以同住時間最長者勾選。
- 若為住校生請以放假回家情形回答。
- 兄弟姊妹除了同父同母的兄弟姊妹，另包含同母異父、同父異母、養父母所生之小孩。
- 若有外籍移工與您同住每週達五天以上，請勾選(8)並說明。

二、請問您有幾位兄弟姊妹：兄弟姊妹包括同母異父、同父異母及養父、養母所生的小孩。請就調查表所列(1)~(6)，擇一勾選。

三、請問與您共同居住的人口數？（不包含本身）：

- 共同居住人數指每週共同居住五天及以上，請扣除您自己後依實際狀況填答。
- 若家中同住者同住時間均未達每週5天以上，請以同住時間最長者計算人數。



➤ 若您平日住在學校，放假才回家，請以放假回家狀況計算人數。

**3-1、請問與您同住的成人（20歲以上，含父母親）有幾人：**上題「三、請問與您共同居住的人口數？」人數中，父母親+其他年滿20歲成人(含外籍移工)的人數。

**3-2、上述同住的成人（含父母親）中，沒有工作者有幾人？：**

➤ 上題「3-1、請問與您同住的成人(20歲以上，含父母親)有幾人？」人數中，沒有工作的人數。

➤ 有工作定義：指目前從事有酬工作或平均每週十五小時以上之無酬家屬工作者，並包含有工作而未做之有酬工作者。育嬰假不算有工作。

**四、請問您家的房間數共有幾間（包括臥室、書房、客、餐廳，不包括廚房及浴室）：**請依實際狀況加總計算填答。

**五、請問您的家庭是否屬低收或中低收入戶：**是否有領取政府補助的低收或中低收入戶，請依調查表所列，選項(1)~(3)擇一勾選。

### 第三部分：少年父母親狀況

- ★ 此部分父母親資料為與您實際同住之父母親，若與繼父母、養父母同住，則填寫繼父母、養父母狀況。
- ★ 若父母親離婚，您與父親及父親的同居人同住，請填寫父親及同居人狀況；若您與母親及母親的同居人同住，請填寫母親及同居人狀況。

**一、請問您的父母親國籍為何？**

選項		說明
(1)本國籍，父親/母親的身分為	(1-1)具原住民身份	原住民族共16族：阿美族、泰雅族、排灣族、布農族、卑南族、魯凱族、鄒族、賽夏族、雅美族(達悟族)、邵族、噶瑪蘭族、太魯閣族、撒奇萊雅族、賽德克族、拉阿魯哇族、卡那卡那富族。
	(1-2)具新住民身份，原國籍為	原籍非中華民國國籍，但現已取得中華民國國籍者。勾選此項者，請說明原國籍為何。
	(1-3)不具原住民及新住民身份	指具有中華民國國籍者，但非屬(1-1)或(1-2)身分者。

(2)外國籍(未取得中華民國身分證者)	<ul style="list-style-type: none"> <li>●指不具中華民國國籍身份者，請說明原國籍為何。</li> <li>●若具新住民身份，但<u>尚未取得中華民國國籍者</u>，請勾選此項。</li> </ul>
(3)其他，請說明	若上述無適合選項勾選，請勾選(3)並詳以文字說明。

二、請問您父母親婚姻狀況為何：請依調查表所列，選項(1)~(8)擇一勾選；勾選(8)者，請在「\_\_\_\_\_」以文字簡要說明。

選項	說明
(1)結婚，且同住一起	您的(養)父母已結婚，且住在一起。
(2)結婚，但不住在一起	您的(養)父母已結婚，但不住在一起。
(3)未婚單親	您的父親(養父)、母親(養母)尚未結婚，家庭組成只有父親(養父)或母親(養母)其中一方和小孩。
(4)未婚同居	您的父親(養父)、母親(養母)尚未結婚，但與伴侶住在一起。
(5)離婚	您的父親(養父)、母親(養母)雖曾正式結婚，但目前已正式脫離夫妻關係。
(6)一方去世	您的父親(養父)、母親(養母)一方已經死亡，目前仍未再婚或未與人同居。
(7)父母親雙亡	您的父親(養父)、母親(養母)皆死亡。
(8)其他，請說明	無法歸類於上述選項者，請勾選此並以文字說明。

三、請問您父母親教育程度為何：

- 請依調查表所列，選項(1)~(6)擇一勾選。
- 教育程度以父母親所受國內或國外最高之學歷(或經法定考試及格)為主，不論其為畢業、輟學或在學。

選項	說明
(1)國小及以下	指不識字、自修、國小(補校)畢業或肄業。
(2)國(初)中	指初中、國民中學畢業或肄業。
(3)高級中等(高中、高職)	指高中、高職(補校)畢業或肄業，含五專前三年。
(4)專科、大學	指五專(含五專四年級以後者)、二專、專科補校、大學、學院畢業或肄業。



選項	說明
(5)研究所以上	指碩、博士畢業或肄業。
(6)不清楚	指不清楚父/母親教育程度。

#### 四、請問您父母親目前工作狀況為何：

**4-1、父親工作狀況、4-2、母親工作狀況：**請依調查表所列，選項(1)~(3)擇一勾選。

選項	說明
(1)有工作	指目前從事有酬工作或平均每週十五小時以上之無酬家屬工作者，並包含有工作而未做之有酬工作者。育嬰假不算有工作。
(2)無工作，父親/母親目前情況為	指目前沒有工作。 勾選無工作者需續答無工作原因，請依調查表所列，選項(2-1)~(2-3)擇一勾選；勾選(2-3)者，請在「_____」以簡要文字說明。
(3)不清楚或已死亡	指不清楚目前父/母的工作狀況，包含失聯等狀況，或父/母死亡。

#### 第四部分：少年本身狀態

**一、請問您是否領有身心障礙證明：**請依調查表所列，選項(1)~(2)擇一勾選；勾選「(2)無」者，請跳答「第五部分」。

**二、請問您的身心障礙程度為何：**本題調查對象為領有身心障礙證明者，請依身心障礙證明上所記載的障礙等級，於選項(1)~(4)擇一勾選。

#### 第五部分：少年生活狀況

**一、請問您擁有下列哪些與學習有關的資源或設備？（可複選）：**本題可勾選多項，請依調查表所列(1)~(6)選擇；勾選(6)者，請在「\_\_\_\_\_」以文字簡要說明。

**二、請問您過去一星期內有幾天吃了早餐：**請就調查表所列(1)~(2)，擇一勾選，勾選(1)者，請續答一星期幾天有吃。

**三、請問在學校以外的時間，您較常參與的前三項休閒活動為何：**請就調查表所列(1)~(15)，按照參與頻率第一、第二、第三之順序，於橫線上填答選項代碼；填答(15)者，請在「\_\_\_\_\_」以簡要文字說明。

**四、請問您最近一週平均每天花費多少時間參與休閒活動（請填選項代碼）：**  
請依據平日、假日實際情況個別回答；並就調查表所列(1)~(6)，擇一填答。

**五、請問最近一週內您曾經運動嗎：**注意唷！運動需要三十分鐘以上，而且有流汗喔！請就調查表所列 1~2，擇一勾選，勾選 1 者，跳答第六題，勾選 2 者，續答 2 下方題目(1)、(2)、(3)、(4)。

**(1)最近這一週內您曾經運動的天數有幾天：**請依實際狀況在橫線上填上天數。

**(2)您最常運動的時間為何：**請就調查表所列(2-1)~(2-4)，擇一勾選。

**(3)您最常運動的地點為何：**請就調查表所列(3-1)~(3-3)，擇一勾選；勾選(3-3)者，請在「\_\_\_\_\_」以簡要文字說明。

**(4)您平常運動項目為何（可複選）：**本題可勾選多項，請就調查表所列(4-1)~(4-15)選擇，至多可勾選五項，至少擇一勾選，勾選(4-15)者，請在「\_\_\_\_\_」以簡要文字說明。

**六、請根據您的上網經驗回答以下問題：**

**6-1、請問您是否曾經上過網？**

- 若完全沒有上過網，請勾選(1)並跳答第七題。
- 若曾經上過網請勾選(2)，並請就下方調查表所列(2-1)我曾經在網路上將自己或家人的私人資料告訴別人(例如：本名、電話、地址、或學校等)、(2-2)我曾經瀏覽過註明「未滿十八歲者不可進入」的網站、(2-3)我曾經在沒有大人陪同的情況下和網友單獨見面、(2-4)我曾經下載未獲授權的音樂、影片、或圖片等檔案、(2-5)我曾經在網路上發表攻擊別人的言論、(2-6)我曾經把自己的私密照片(概念上應涵蓋「不雅」(indecent)之情形，如性器官或身體私處之不當暴露等)傳給朋友或是網友等6題項，分別請就調查表所列選項(1)~(5)，擇一圈選。

**6-2、請問您使用的電腦、手機或平板是否有被安裝防護軟體（如色情守門員、時間限制）：**請就調查表所列(1)~(4)，擇一勾選。

**6-3、請問您最常使用3C產品，如手機、平板電腦做什麼（可複選）：**

- 本題可勾選多項，請就調查表所列(1)~(7)選擇；勾選(7)者，請在「\_\_\_\_\_」以簡要文字說明。
- 本題不包括學校遠距/線上課程時間。

**6-4、請問您最近一週平均每天花多少時間上網？**

- 請依據平日、假日實際情況個別回答；並就調查表所列(1)~(8)，擇一填答。
- 本題不包括學校遠距/線上課程時間。

**6-5、請問您認為每天合理的上網時間為何：**

- 請依據平日、假日實際情況個別回答；並就調查表所列(1)~(8)，擇一填答。
- 本題不包括學校遠距/線上課程時間。

**七、請問父母親對待您的方式為何：**此題請填兩個答案，7-1 父親一格、7-2 母親一格，若沒有跟父親或母親同住者，此格則填 0。並就調查表所列(1)~(6)，擇一代號填寫；填寫(6)者，請在「\_\_\_\_\_」以簡要文字說明。

**八、請問您每週有無與父母親共同用餐？（沒有與父母親同住者請跳答第十題）**

- 請依調查表所列，選項(1)~(2)擇一勾選。勾選「(1)有」，請續答每週與父母親共餐次數(早、午、晚餐各算一次)。
- 如沒有與父母親同住，本題無需回答，請跳答第十題。
- 請與調查表第二部分「一、請問您目前與那些人同住」相互檢核，選項(1)、(2)有勾選者，本題必答。

**九、請問您每天與父母親聊天的時間多長：**請就調查表所列(1)~(5)，擇一勾選。

**十、請問通常有哪件事最常導致你和父母親（或主要照顧者）意見發生不一致：**  
請分別就甲、父親\_\_\_\_、\_\_\_\_、\_\_\_\_；乙、母親\_\_\_\_、\_\_\_\_、\_\_\_\_；（丙、其他主要照顧者\_\_\_\_、\_\_\_\_、\_\_\_\_），以調查表所列(1)~(10)，至多選取三項，至少選取一項，填寫於甲、乙、丙各橫線上；填答(10)者，請在「\_\_\_\_\_」以簡要文字說明。

**十一、請問父母親（沒有與父母親同住者請填主要照顧者）是否知道您在放學後去哪裡：**請就調查表所列(1)~(5)，擇一勾選。

**十二、請問父母親（沒有與父母親同住者請填主要照顧者）是否知道您的朋友是哪些人：**請就調查表所列(1)~(5)，擇一勾選。

十三、請問您覺得自己家中的經濟狀況為何：請就調查表所列(1)~(5)，擇一勾選。

十四、請問您過去一個月的零用錢大約多少錢？（不含三餐及交通費）：零用錢係不含三餐及交通費等。請就調查表所列(1)~(8)，擇一勾選，勾選(1)者，則跳答第十七題。

十五、請問您的零用錢主要來源為何：請就調查表所列(1)~(3)，擇一勾選；勾選(3)者，請在「\_\_\_\_\_」以簡要文字說明。

十六、請問您的零用錢主要是花在哪些方面？（可複選，最多3項）：本題可勾選多項，請就調查表所列(1)~(14)選擇，至多可勾選三項，至少擇一勾選；勾選(14)者，請在「\_\_\_\_\_」以簡要文字說明。

十七、請問在您目前的生活中，因為 COVID-19 疫情感到困擾的事情有哪些？（可複選，最多3項）：本題可勾選多項，請就調查表所列(1)~(7)選擇，至多可勾選三項，至少擇一勾選；勾選(7)者，請在「\_\_\_\_\_」以簡要文字說明。

十八、請問在您目前的生活中，除 COVID-19 疫情外，其他感到困擾的事情有哪些？（可複選，最多3項）：本題可勾選多項，請就調查表所列(1)~(20)選擇，至多可勾選三項，至少擇一勾選；勾選(20)者，請在「\_\_\_\_\_」以簡要文字說明。

十九、請問當您感到困擾時，通常會和誰討論（可複選，最多3項）：本題可勾選多項，請就調查表所列(1)~(12)選擇，至多可勾選三項，至少擇一勾選；勾選(12)者，請在「\_\_\_\_\_」以簡要文字說明。

二十、請問您通常與朋友做什麼事（可複選，最多3項）：本題可勾選多項，請就調查表所列(1)~(19)選擇，至多可勾選三項，至少擇一勾選；勾選(19)者，請在「\_\_\_\_\_」以簡要文字說明。

二十一、請問您是否有打工經驗（包含演藝工作）？（以最近一次打工情形填答）：

➤ 請依您最近一份打工情形回答。

➤ 請就調查表所列1~2，擇一勾選；勾選1者，跳答第二十三題；勾選2者，續答2下方題目(1)、(2)、(3)、(4)、(5)、(6)。

(1)請問您的工作時間性質為何：請就調查表所列(1-1)~(1-6)，擇一勾選；勾選(1-6)者，請在「\_\_\_\_\_」以簡要文字說明。

**(2)請問您通常在哪一個時段工作：**若工作時間跨時段，以工作時間較長者填答。請就調查表所列(2-1)~(2-3)，擇一勾選。

**(3)請問您通常晚上最晚工作至幾點：**請以多數工作時間填答，請就調查表所列(3-1)~(3-6)，擇一勾選。

**(4)請問您最近一次工作地點為何：**請就調查表所列(4-1)~(4-18)，擇一勾選；勾選(4-18)者，請在「\_\_\_\_\_」以簡要文字說明。

**(5)請問您打工的主要理由為何：**請就調查表所列(5-1)~(5-5)，擇一勾選；勾選(5-5)者，請在「\_\_\_\_\_」以簡要文字說明。

**二十二、請問您是否感覺生活在遭受歧視的環境：**請就調查表所列(1)~(2)，擇一勾選。

➤ 勾選(1)者，跳答至第二十四題。

➤ 勾選(2)者，請就調查表所列(2-1)~(2-4)回答，可勾選多項，至少擇一勾選；勾選(2-4)者，請在「\_\_\_\_\_」以簡要文字說明。

**二十三、請問您感覺被歧視的情況有哪些？（可複選）：**本題可勾選多項，請就調查表所列(1)~(15)選擇，至少擇一勾選，勾選(15)者，請在「\_\_\_\_\_」以簡要文字說明。

**二十四、請根據您的生活經驗回答以下問題（請在合適的選項圈選）：**就調查表左邊所列(1)我的老師關心我；(2)我的老師能夠公平對待我；(3)我的老師能夠引導我、教導我如何做事情；(4)當我把事情做得很好的時候，我的老師會稱讚或鼓勵我；(5)我的老師給我很好的忠告；(6)我的同學對我很很好；(7)我的同學關心注意我；(8)我的同學能給我很好的忠告；(9)我的同學會邀請我一起參與活動；(10)我的同學會找時間與我一起做事等 10 個問項，分別請就調查表所列選項(1)~(5)，擇一圈選。

**二十五、請問過去一年，您曾有過以下經驗嗎：**就調查表左邊所列(1)喝酒；(2)性行為；(3)抽菸；(4)接觸毒品；(5)施用毒品；(6)偷東西；(7)離家出走；(8)考試作弊；(9)參加幫派活動(未加入幫派)；(10)參加幫派；(11)瀏覽色情影片或圖片；(12)嘗試自殺；(13)自殘（傷）；(14)逃學、曠課；(15)吃檳榔；(16)毆打、踢或踹、或用其他工具傷害同學；(17)罵髒話或粗話侮辱同學；(18)被同學毆打、踢或踹、或用其他工具傷害；(19)被同學罵髒話或用粗話侮辱；(20)被父母毆打、踢或踹、或用其他工具體罰管教；(21)因性取向而被霸凌等 21 項經驗，分別請就調查表所列選項(1)~(5)，擇一圈選。

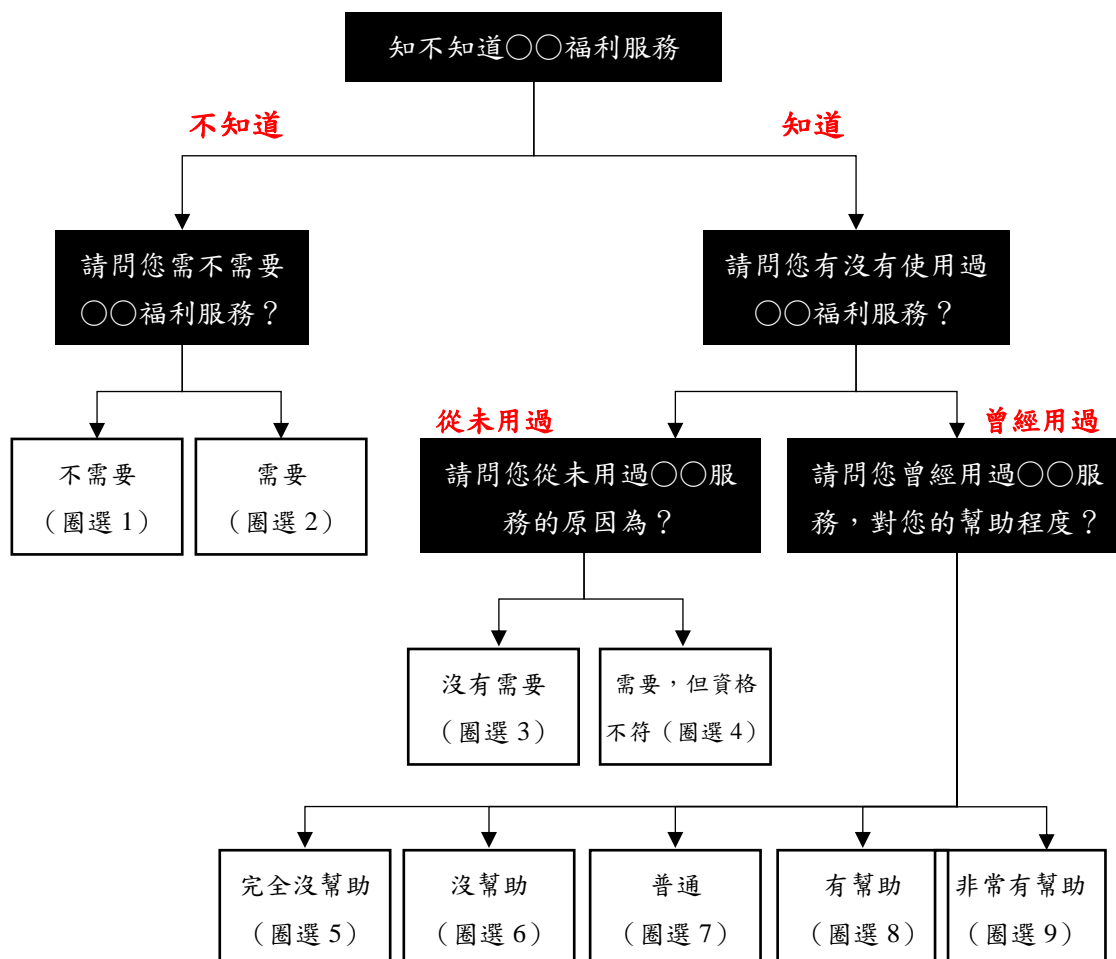
## 第六部分：少年福利措施的需求和使用情形

一、請問您是否知道政府頒定的各項兒童及少年福利法規？（請在合適的選項圈選）：就調查表所列(1)兒童及少年福利與權益保障法；(2)兒童及少年性剝削防制條例；(3)少年事件處理法；(4)毒品危害防治條例；(5)菸害防制法；(6)性侵害犯罪防治法；(7)家庭暴力防治法；(8)性別平等教育法；(9)性騷擾防治法等 9 條法規，分別就調查表所列選項(1)~(3)，擇一勾選。

二、請問您認為政府應優先提供哪些少年福利措施（可複選，最多 5 項）：本題可勾選多項，請就調查表所列(1)~(16)選擇，至多可勾選五項，至少擇一勾選；勾選(16)者，請在「\_\_\_\_\_」以簡要文字說明。

三、請問您是否知道或使用過下列各種政府提供之福利服務？（請在合適的選項圈選）

- 本題組共有14項福利服務(14項福利服務請見題組表格表側)。若知道或使用過的福利服務不在選項(1)~(14)，請在「(15)其他」以文字說明。
- 本題組請按層次回答，循序漸進回答路徑請參考下圖：



- 知道福利服務，符合資格但沒使用過，請圈選「(3)沒有需要」。
- 知道福利服務，想要申請/使用但資格不符者，請圈選「(4)需要，但資格不符」。

**四、請問您曾參與志願服務或公共服務工作為何？（不包括學校規定之服務學習時數）**

**4-1.過去一年來，您是否曾參與志願服務活動，擔任志工：**請就調查表所列(1)~(6)，擇一勾選，勾選(1)者，跳答第五題。

**4-2. 過去一年來，您曾參與哪些種類的志願服務（可複選，最多3項）：**從未參與志願服務者免填，有參與過志願服務者，請就調查表所列(1)~(7)，至多可勾選三項，至少擇一勾選；勾選(7)者，請在「\_\_\_\_\_」以簡要文字說明。

**五、請問您有沒有利用公共設施或在校外團體參加過下列的活動（可複選）：**本題可勾選多項，請就調查表所列(1)~(6)選擇，至少擇一勾選；勾選(6)者，請在「\_\_\_\_\_」以簡要文字說明。

**六、請問您是否知道地方政府已經建立讓您可以參與公共事務決策與討論的管道呢：**請就調查表所列(1)~(2)，擇一勾選。

**七、請問您覺得最重要的公共議題為何（可複選，最多5項）：**本題可勾選多項，請就調查表所列(1)~(18)選擇，至多可勾選五項，至少擇一勾選；勾選(18)者，請在「\_\_\_\_\_」以簡要文字說明。

**第七部分：未來期許**

**一、請問您希望自己最高達到哪一種教育程度：**請就調查表所列(1)~(8)，擇一勾選。

**二、請問您對於下列事項的同意程度？（請在合適的選項圈選）：**請逐項勾選。  
就表側(1)我認為人們是值得信任的；(2)我對司法的公正性有信心；(3)我對自己的前途覺得樂觀；(4)我對目前的教育制度覺得滿意；(5)我願意為社會公益犧牲個人利益；(6)我認為政府有責任協助弱勢民眾；(7)我認為社會大眾的道德水準有待提升；(8)我覺得自己是個幸福快樂的人等 8 個問項，分別就調查表右邊所列(1)~(5)，擇一圈選。