



中華民國 111 年
兒童及少年生活狀況調查報告
兒童篇

衛生福利部編印
Ministry of Health and Welfare, R.O.C. (Taiwan)
中華民國 112 年 11 月
November, 2023

前言

民國80年內政部創辦兒童生活狀況調查，並於85、90年賡續辦理，復因92年5月完成「兒童福利法」及「少年福利法」整併修正為「兒童及少年福利法」，依法於94、99年辦理兒童及少年生活狀況調查；「兒童及少年福利法」於100年更名為「兒童及少年福利與權益保障法」，明定我國每4年定期辦理調查規制，又配合政府組織再造，103年調查移撥本部辦理。

111年8月底我國兒童及少年人口數分別為226萬6,635人及118萬5,588人，占總人口數之9.8%、5.1%，較10年前分別下降1.3個百分點及2.8個百分點。有鑑於全球先進國家人口出生率均呈逐年下降趨勢，為因應少子化、家庭型態多元變遷，如何提供兒童及少年一個安全、健康且優質的生長環境，已成為國家重要思考方向與施政方針。

本次調查依對象及調查方法設計有三款問卷分別為(一)0~未滿6歲兒童：採二段分層隨機抽樣法，派員實地訪問方式；(二)6~未滿12歲兒童：採三段分層隨機抽樣法，由兒童攜表請家長或監護人填答；(三)12歲至未滿18歲少年：採三段分層隨機抽樣法，由訪員至學校輔導學生自填問卷。

資料蒐集項目包括：兒童及少年的家庭狀況、基本生活狀況、健康狀況、托育/養育情形、休閒育樂及教育狀況以及對福利措施之利用與期望等，旨在提供政府制定兒童及少年福利政策與研修相關法規之參考。

本調查統計工作極為繁瑣，在有限人力下，容有未臻周延之處，尚祈各界不吝指正，藉資未來改進之參考。

凡例

1. 本調查資料採用電子計算機處理，因四捨五入關係，故總計數與各細項和之尾數，容或有未能相符。
2. 本報告所用各種符號之代表意義如下：
「-」表示該交叉格無資料。
「0.0」表示百分比小於 0.05。
3. 地區別：
北部地區：新北市、臺北市、桃園市、宜蘭縣、新竹縣、基隆市、新竹市
中部地區：臺中市、苗栗縣、彰化縣、南投縣、雲林縣
南部地區：臺南市、高雄市、嘉義縣、屏東縣、澎湖縣、嘉義市
東部地區：臺東縣、花蓮縣
金馬地區：金門縣、連江縣
4. 居住狀態：
 - (1) 與父母雙方同住：包含生父/繼父/養父、生母/繼母/養母，但不包含祖父/外祖父、祖母/外祖母等，可能包含兄弟姊妹、父親的兄弟姊妹或母親的兄弟姊妹；
 - (2) 與父母雙方及祖父母同住：包含生父/繼父/養父、生母/繼母/養母、祖父/外祖父或祖母/外祖母等，但不包含父親的兄弟姊妹、母親的兄弟姊妹，可能包含兄弟姊妹；
 - (3) 與父母雙方、祖父母及其他親屬同住：包含生父/繼父/養父、生母/繼母/養母、祖父/外祖父或祖母/外祖母、父親的兄弟姊妹或母親的兄弟姊妹等，可能包含兄弟姊妹；
 - (4) 與父或母一方同住：包含生父/繼父/養父或生母/繼母/養母其中一位，可能包含祖父/外祖父、祖母/外祖母、兄弟姊妹、父親的兄弟姊妹、母親的兄弟姊妹等；
 - (5) 未與父母住但與祖父母同住：包含祖父/外祖父、祖母/外祖母，但不包含生父/繼父/養父、生母/繼母/養母，可能包含兄弟姊妹、父親的兄弟姊妹、母親的兄弟姊妹等。

5. 父母親工作狀況：

- (1) 父母親均有工作：係指父親有工作且母親也有工作；
- (2) 僅父親有工作：係指父親有工作且母親沒有工作、父親有工作且母親去世、父親有工作且不知母親去向；
- (3) 僅母親有工作：係指父親沒有工作且母親有工作、父親去世且母親有工作、不知父親去向且母親有工作；
- (4) 均無工作：係指父親沒有工作且母親也沒有工作；
- (5) 其他/不詳：除上述外之其他狀況。

6. 教育程度：

- (1) 國小及以下：指不識字、自修、國小(補校)畢(肄)業；
- (2) 國(初)中：指初中、國民中學畢(肄)業；
- (3) 高級中等：指高中、高職(補校)畢(肄)業，含五專前三年；
- (4) 專科、大學：指五專(含五專四年級以後者)、二專、專科補校、大學、學院畢(肄)業；
- (5) 研究所以以上：指碩、博士畢(肄)業或以上；
- (6) 不清楚：指不清楚父母親教育程度。

7. 父/母婚姻狀況：

- (1) 結婚，且同住一起：指已結婚，且住在一起；
- (2) 結婚，但不住在一起：指已結婚，但分居者；
- (3) 未婚單親：當事人覺得自己可以擁有小孩而免除婚姻的束縛，其家庭組成只有母親(或父親)和小孩；
- (4) 未婚同居：指尚未結婚，但住在一起；
- (5) 離婚：係指雖曾正式結婚，但目前已正式脫離夫妻關係者；
- (6) 一方去世：指夫妻之一方已經死亡，目前仍未再婚或未與人同居者；
- (7) 父母親雙亡：指少年之(養)父母雙方皆死亡；
- (8) 其他：排除上述狀況。

目錄

前言

凡例

壹、統計結果分析-學齡前兒童	1
第一章 家庭狀況.....	1
一、 父母親狀況	1
二、 家庭狀況	4
第二章 基本生活狀況.....	6
一、 用餐情形	6
二、 生活開銷	8
三、 身心狀況	8
第三章 遊戲育樂及才藝學習狀況.....	10
一、 遊戲時間及玩伴	10
二、 兒童常使用之遊戲設施	11
三、 兒童才藝學習情形	12
第四章 托育及照顧狀況.....	13
一、 兒童托育狀況	13
二、 兒童照顧狀況	15
三、 育兒資訊及托育問題求助	18
第五章 福利部分.....	20
一、 對兒童福利機構或措施之認知及使用情形	20
二、 認為政府應加強的兒童福利措施	21
三、 使用兒童福利服務上的困難	22
貳、統計結果分析-學齡兒童	23
第一章 家庭狀況.....	23
一、 主要照顧者與父母親狀況	23
二、 家庭狀況	25
第二章 基本生活狀況.....	27
一、 用餐情形	27

二、生活開銷	29
三、身心狀況	30
第三章 休閒活動狀況.....	32
一、休閒活動時數及玩伴	32
二、常參與的休閒活動類型及對休閒環境之期望	33
三、上網情形	34
第四章 生活安排及教養狀況.....	36
一、兒童生活安排及教育狀況	36
二、兒童各項教養行為之同意程度	39
第五章 福利部分.....	40
一、對兒童福利機構或措施之認知及使用情形	40
二、對於政府應加強辦理兒童福利措施之建議	41
三、使用兒童福利服務之困難	42
參、統計結果表-學齡前兒童	43
肆、統計結果表-學齡兒童	181
伍、附錄.....	265
一、調查方法概述	265
二、0~未滿6歲兒童調查表	287
三、6~未滿12歲兒童調查表	297
四、0~未滿6歲兒童調查表填表說明	305
五、6~未滿12歲兒童調查表填表說明	322

統計結果表目錄-學齡前兒童

表 1 學齡前兒童之居住狀況.....	45
表 2 學齡前兒童住家平均人口狀況及平均房間數.....	46
表 3 學齡前兒童父母親之婚姻狀況.....	47
表 4 學齡前兒童父母親之教育程度.....	48
表 5 家庭最近一年之平均每月支出情形.....	50
表 6 家庭每月對學齡前兒童之主要支出項目.....	52
表 7 家庭最近一年之平均每月收支狀況.....	57
表 8 學齡前兒童父母親目前工作狀況.....	58
表 9 學齡前兒童父親目前受僱情形.....	59
表 10 學齡前兒童母親目前受僱情形.....	60
表 11 學齡前兒童父親目前平均每週工作情形.....	61
表 12 學齡前兒童母親目前平均每週工作情形.....	62
表 13 學齡前兒童父親過去一年曾因照顧生病兒童之請假日數.....	63
表 14 學齡前兒童母親過去一年曾因照顧生病兒童之請假日數.....	64
表 15 學齡前兒童父親目前未就業原因.....	65
表 16 學齡前兒童母親目前未就業原因.....	66
表 17 學齡前兒童父親因這位兒童申請育嬰留職停薪情形.....	67
表 18 學齡前兒童母親因這位兒童申請育嬰留職停薪情形.....	68
表 19 學齡前兒童父親考慮或正式申請育嬰留職停薪時，遭遇公司阻擾勸退情形.....	69
表 20 學齡前兒童母親考慮或正式申請育嬰留職停薪時，遭遇公司阻擾勸退情形.....	69
表 21 學齡前兒童父親育嬰留職停薪後返回原職場工作情形.....	70
表 22 學齡前兒童母親育嬰留職停薪後返回原職場工作情形.....	70
表 23 學齡前兒童母親育嬰留職停薪後未返回原職場就業原因.....	71
表 24 學齡前兒童父親沒有因為這位兒童申請育嬰留職停薪原因.....	72
表 25 學齡前兒童母親沒有因為這位兒童申請育嬰留職停薪原因.....	74
表 26 認為學齡前兒童之最理想托育方式.....	76
表 27 學齡前兒童現在日間或工作時段實際主要照顧安排.....	77

表 28 學齡前兒童現在日間或工作時段實際主要照顧安排決策者.....	78
表 29 考量學齡前兒童托育安排最重要的因素.....	79
表 30 學齡前兒童家庭認為托育人員(保母)應具備條件.....	101
表 31 是否因生育/養育學齡前兒童變更戶籍縣市.....	111
表 32 學齡前兒童家庭對幼兒園服務的感受.....	112
表 33 學齡前兒童家庭對居家托育人員(保母)服務的感受.....	116
表 34 學齡前兒童家庭對托育機構服務的感受.....	120
表 35 學齡前兒童父母親選擇親自照顧沒有將兒童送專業托育原因.....	124
表 36 學齡前兒童父母親是否給主要照顧者照顧這位兒童的親屬費用.....	126
表 37 學齡前兒童父母親選擇由其他家人照顧沒有將兒童送專業托育原因.....	127
表 38 學齡前兒童目前送托居家式托育人員(保母)情形.....	129
表 39 每天接送學齡前兒童至居家托育人員(保母)家的交通方式與交通時間..	129
表 40 學齡前兒童送托居家式托育人員(保母)的家長所需支付費用.....	129
表 41 學齡前兒童托育機構類型.....	130
表 42 學齡前兒童目前送托托育機構情形.....	130
表 43 每天接送學齡前兒童至托育機構的交通方式與交通時間.....	131
表 44 學齡前兒童送托托育機構的家長所需支付費用.....	131
表 45 學齡前兒童就讀的幼兒園類型.....	132
表 46 每天接送學齡前兒童至幼兒園的交通方式與交通時間.....	133
表 47 學齡前兒童就讀幼兒園的家長所需支付費用.....	134
表 48 每位幼兒園教保服務人員目前照顧學齡前兒童人數.....	135
表 49 照顧或養育學齡前兒童遭遇的問題.....	136
表 50 學齡前兒童才藝學習.....	138
表 51 學齡前兒童托育問題的求助方式.....	140
表 52 學齡前兒童家庭育兒知識來源.....	142
表 53 學齡前兒童曾遭受身體事故傷害情形.....	144
表 54 學齡前兒童過去一週早餐用餐情形.....	146
表 55 學齡前兒童之早餐來源.....	147

表 56 學齡前兒童之午餐來源.....	148
表 57 學齡前兒童之晚餐來源.....	149
表 58 學齡前兒童每週與父母親共同用餐情形.....	150
表 59 學齡前兒童常使用的遊戲設施.....	151
表 60 學齡前兒童平均每天遊戲時間.....	152
表 61 學齡前兒童遊戲玩伴.....	153
表 62 對學齡前兒童遊戲環境的期望.....	155
表 63 學齡前兒童家長對政府辦理之福利機構或福利措施之認知度及使用情形.....	156
表 64 學齡前兒童家長認為使用政府兒童福利服務的困難.....	176
表 65 學齡前兒童家長對政府辦理兒童福利措施之加強建議.....	178

統計結果表目錄-學齡兒童

表 1 學齡兒童之居住狀況.....	183
表 2 學齡兒童之住家平均人口狀況及平均房間數.....	184
表 3 學齡兒童的主要照顧者.....	185
表 4 學齡兒童父母親之婚姻狀況.....	186
表 5 學齡兒童父母親之教育程度.....	187
表 6 學齡兒童家庭最近一年之平均每月支出情形.....	189
表 7 家庭每月對學齡兒童之主要支出項目.....	191
表 8 學齡兒童家庭最近一年之平均每月收支狀況.....	197
表 9 學齡兒童父母親工作情形.....	198
表 10 過去一年曾因照顧生病學齡兒童之請假日數.....	199
表 11 學齡兒童學齡期遭受身體事故傷害情形.....	200
表 12 學齡兒童過去一個月零用錢金額.....	202
表 13 學齡兒童過去一週早餐用餐情形.....	204
表 14 學齡兒童早餐來源.....	205
表 15 學齡兒童午餐來源.....	206
表 16 學齡兒童晚餐來源.....	207
表 17 學齡兒童每週與父母親共童用餐情形.....	208
表 18 學齡兒童參與休閒活動的類型.....	209
表 19 學齡兒童平均每天參與休閒活動時數.....	216
表 20 學齡兒童休閒活動同伴.....	218
表 21 對學齡兒童休閒環境的期望.....	220
表 22 學齡兒童上網狀況.....	221
表 23 學齡兒童放學後至晚飯前時間之照顧安排.....	225
表 24 學齡兒童平均每月補習及課後照顧費用.....	227
表 25 學齡兒童之寒暑假安排.....	229
表 26 學齡兒童之教育問題.....	231
表 27 學齡兒童才藝學習情形.....	233

表 28 學齡兒童家庭認為課後照顧人員應具備的條件.....	236
表 29 學齡兒童家庭教養觀念.....	238
表 30 學齡兒童家長對政府辦理之福利機構或福利措施之認知度及使用情形.....	247
表 31 學齡兒童家庭認為使用政府兒童福利服務之困難.....	260
表 32 學齡兒童家長對政府辦理兒童福利措施之加強建議.....	262

壹、統計結果分析-學齡前兒童

第一章 家庭狀況

一、父母親狀況

(一) 父母親婚姻狀況及教育程度

學齡前兒童之父母親係結婚且同住一起者占 8 成 8

111 年兒童及少年生活狀況調查(以下簡稱兒少調查)統計，我國 0 至未滿 6 歲學齡前兒童父母親之婚姻狀況，已結婚者占 91.5%，其中父母同住一起者為 87.8%，較 107 年減少 2.6 個百分點；而父母離婚者占 5.9%，較 107 年增加 1.5 個百分點，若進一步就兒童年齡別觀察，3~未滿 6 歲兒童父母離婚比率為 7.6%，高於 0~未滿 3 歲兒童的 3.8%。

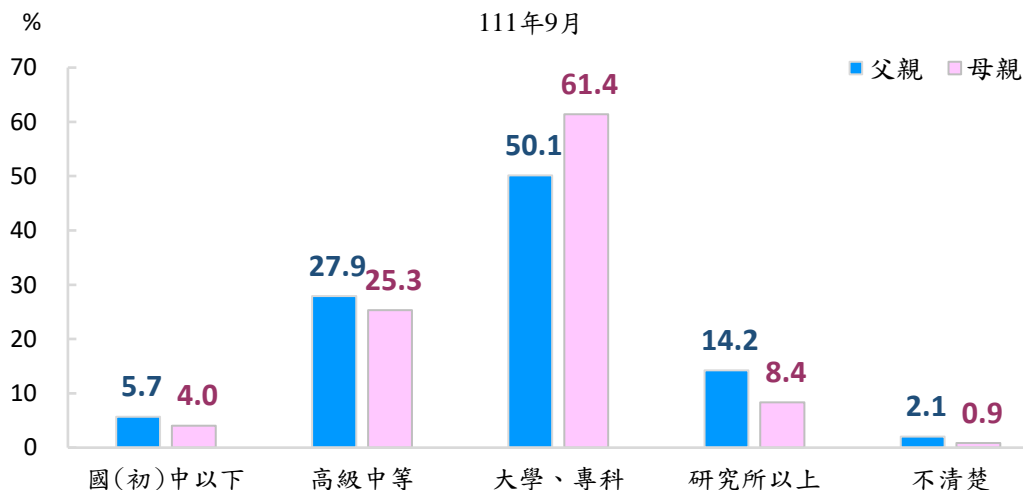
依兒童父母親的教育程度觀察，父親為專科、大學程度者占 50.1%，低於母親之 61.4%，而研究所程度者則以父親占比 14.2% 高於母親之 8.4%。

表 1-1 學齡前兒童父母親之婚姻狀況

單位：人；%

項目別	總計		結婚		未婚 單親	未婚 同居	離婚	一方 去世
	人數	百分比	同住一起	不住 在一起				
107 年	1,232,402	100.0	90.4	3.4	1.3	0.3	4.4	0.3
111 年	1,026,426	100.0	87.8	3.6	1.5	0.5	5.9	0.5
年齡別								
0~未滿 3 歲	464,155	100.0	90.1	3.4	1.7	0.7	3.8	0.4
3~未滿 6 歲	562,271	100.0	86.0	3.9	1.4	0.4	7.6	0.7

圖 1-1 學齡前兒童父母親之教育程度



(二) 父母親工作狀況

雙薪家庭占 6 成 2

觀察學齡前兒童父母親之工作狀況，父母均有工作者占 61.7%，較 107 年增加 3.6 個百分點，其次為僅父親有工作占 32.4%，較 107 年減少 3.2 個百分點，僅母親有工作者則占 4.4%。

依父母親每週工作情形觀察，父親需要在週末工作者占 44.6%，高於母親的 30.2%；就每天平均工作時數而言，父親為 8.7 小時亦高於母親的 8.2 小時。與 107 年比較，學齡前兒童父母親周末工作比率及每天平均工時均呈減少之勢。

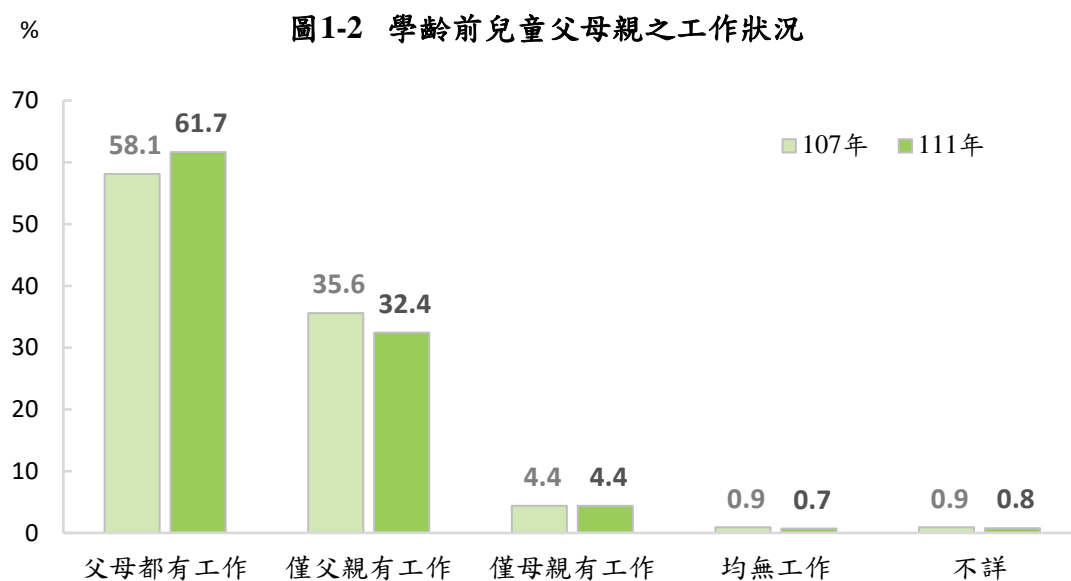


表 1-2 學齡前兒童父母親之每週工作情形

單位：%；小時

項目別	父親工作情形				母親工作情形			
	是否需要周末工作			每天平均 工作時數	是否需要周末工作			每天平均 工作時數
	是	否	不清楚		是	否	不清楚	
107 年	48.0	50.8	1.2	8.8	37.4	61.6	1.1	8.3
111 年	44.6	51.0	4.3	8.7	30.2	68.8	1.0	8.2
年齡別								
0~未滿 3 歲	45.7	49.6	4.7	8.8	32.1	67.0	0.9	8.2
3~未滿 6 歲	43.7	52.2	4.1	8.7	28.9	70.0	1.0	8.2

(三) 父母親育嬰留職停薪情形

0~未滿3歲兒童的母親有近4成曾申請育嬰留職停薪

依學齡前兒童父母親申請育嬰留職停薪情形觀察，母親曾申請育嬰留職停薪的比率為34.0%，父親為6.4%，皆高於107年；平均申請育嬰留職停薪的月數，母親為8.8個月，高於父親的5.9個月，若進一步依年齡別觀察，0~未滿3歲兒童母親曾申請育嬰留職停薪比例為39.2%，高於3~未滿6歲之29.8%。

再就父母親沒有申請育嬰留職停薪的原因觀察，母親的主要原因為小孩已有他人照顧(37.7%)及當時無工作(31.5%)；而父親則為小孩已有他人照顧(51.1%)及改由配偶申請(26.8%)。

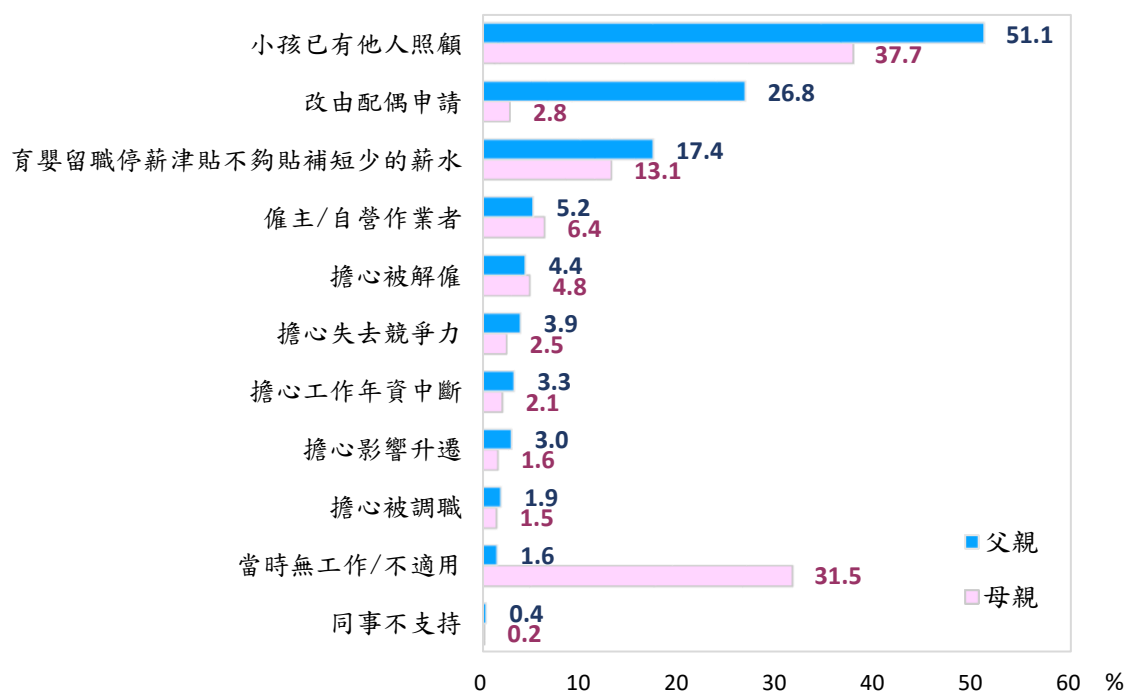
表 1-3 學齡前兒童父母親育嬰留職停薪情形

單位：%；月

項目別	父親		母親	
	曾申請育嬰留職停薪比率	育嬰留停月數	曾申請育嬰留職停薪比率	育嬰留停月數
107年	4.6	6.0	29.1	8.6
111年	6.4	5.9	34.0	8.8
年齡別				
0~未滿3歲	6.7	5.8	39.2	9.0
3~未滿6歲	6.1	5.9	29.8	8.7

圖1-3 學齡前兒童父母親沒有請育嬰假之原因

111年9月



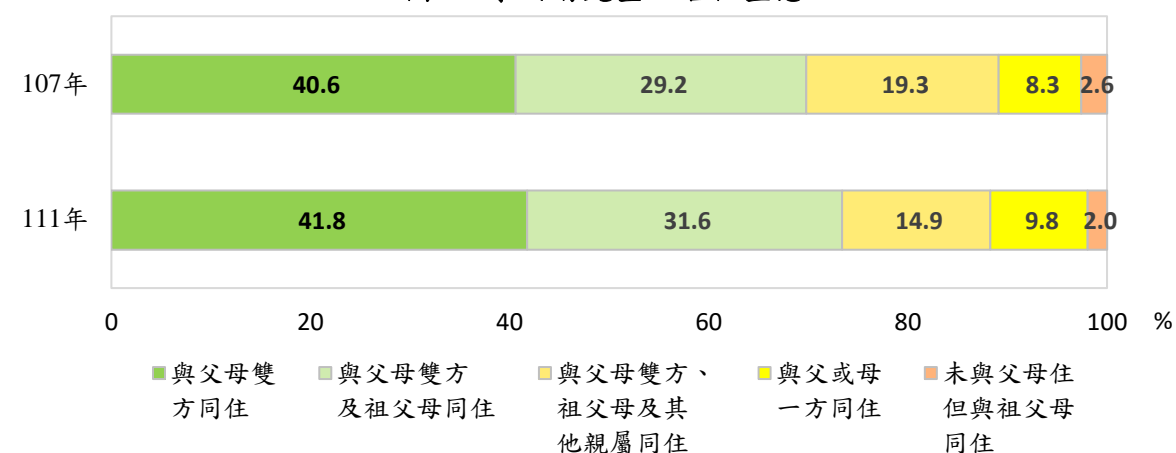
二、家庭狀況

(一) 居住型態

學齡前兒童與父母親同住比率為 8 成 8

觀察學齡前兒童之居住型態，與父母親同住者占 88.3% 最高，其中僅與父母雙方同住者為 41.8%，較 107 年增加 1.2 個百分點；與父母雙方及祖父母同住者為 31.6%；另外除祖父母外亦有其他親屬一起同住比率為 14.9%。至於只與父或母一方同住者占 9.8%，較 107 年增加 1.5 個百分點。

圖 1-4 學齡前兒童之居住型態



(二) 居住概況

學齡前兒童之家庭平均共同居住人數為 4.1 人，平均房間數為 4.5 間

就學齡前兒童之居住概況觀察，平均共同居住人口數為 4.1 人，較 107 年增加 0.1 人，平均成人數則為 3.2 人；至於平均住家房間數為 4.5 間，較 107 年減少 0.2 間。

表 1-4 學齡前兒童之家庭平均共同居住人數及平均房間數

單位：人；間；%

項目別	人數	平均共同居住人口數 (不含兒童本身)		平均住家房間數
			平均成人數	
107 年	1,232,402	4.0	3.3	4.7
111 年	1,026,426	4.1	3.2	4.5
年齡別				
0~未滿 3 歲	464,155	4.2	3.4	4.5
3~未滿 6 歲	562,271	4.1	3.1	4.5

備註：住家房間數包括臥室、書房、客、餐廳，不包括廚房及浴室。

(三) 每月收支狀況

學齡前兒童全家每月平均支出為 54,114 元，其中兒童花費占 20.9%

就實際調查訪問前一年學齡前兒童全家每月收支狀況觀察，全家每月平均支出為 54,114 元，較 107 年增加 3,617 元，其中兒童花費占全家每月平均支出比率為 20.9%，較 107 年減少 3.2 個百分點。

就學齡前兒童家庭的收支狀況觀察，收支平衡者占 56.7%，較 107 年增加 4.8 個百分點；而收入大於支出者則由 107 年之 27.1% 減少為 111 年之 25.0%；整體而言，支出大於收入之入不敷出比率為 18.3%，減少 2.7 個百分點，若進一步依年齡別觀察，3~未滿 6 歲家庭之支出大於收入比率為 19.1%，高於 0~未滿 3 歲家庭的 17.4%。

表 1-5 學齡前兒童家庭最近一年之每月平均支出

單位：人；元；%

項目別	總計		全家每月 平均支出	兒童花費占 全家每月平 均支出比率	支出 大於 收入	收支 平衡	收入 大於 支出
	人數	百分比					
107 年	1,232,402	100.0	50,497	24.1	21.0	51.9	27.1
111 年	1,026,426	100.0	54,114	20.9	18.3	56.7	25.0
年齡別							
0~未滿 3 歲	464,155	100.0	53,744	21.2	17.4	57.2	25.4
3~未滿 6 歲	562,271	100.0	54,419	20.6	19.1	56.2	24.7

備註：有關兒童花費占全家每月支出比率僅計算受調查之該位兒童花費。

第二章 基本生活狀況

一、用餐情形

(一) 吃早餐及與父母共同用餐情形

9 成 6 學齡前兒童每天都有吃早餐

就學齡前兒童吃早餐情形觀察，有吃早餐者占 99.5%，較 107 年增加 0.5 個百分點，平均每週吃早餐天數為 6.9 天，9 成 6 學齡前兒童每天都有吃早餐；另 99.5% 學齡前兒童有和父母親共同用餐，平均每週共同用餐次數 14.6 次。若依年齡別觀察，3~未滿 6 歲兒童有吃早餐及與有父母親共同用餐之比率均高於 0~未滿 3 歲兒童。

表 2-1 學齡前兒童吃早餐及與父母共同用餐之情形

單位：人；天；%

項目別	總計		吃早餐之情形				與父母親共同用餐之情形		
	人數	百分比	有	每天都 有用餐	平均每週 用餐天數	每天 都沒 吃	有	平均每週共 同用餐次數	沒有
107 年	1,232,402	100.0	99.0	95.7	6.9	1.0	98.9	15.3	1.1
111 年	1,026,426	100.0	99.5	96.3	6.9	0.5	99.5	14.6	0.5
性別									
男	530,927	100.0	99.4	95.8	6.9	0.6	99.5	14.6	0.5
女	495,499	100.0	99.6	96.8	6.9	0.4	99.5	14.6	0.5
年齡別									
0~未滿 3 歲	464,155	100.0	99.3	97.1	6.9	0.7	99.2	16.4	0.8
3~未滿 6 歲	562,271	100.0	99.7	95.7	6.9	0.3	99.8	13.1	0.2

備註：與父母親共同用餐之情形不包括未與父母親同住者。

(二) 三餐來源

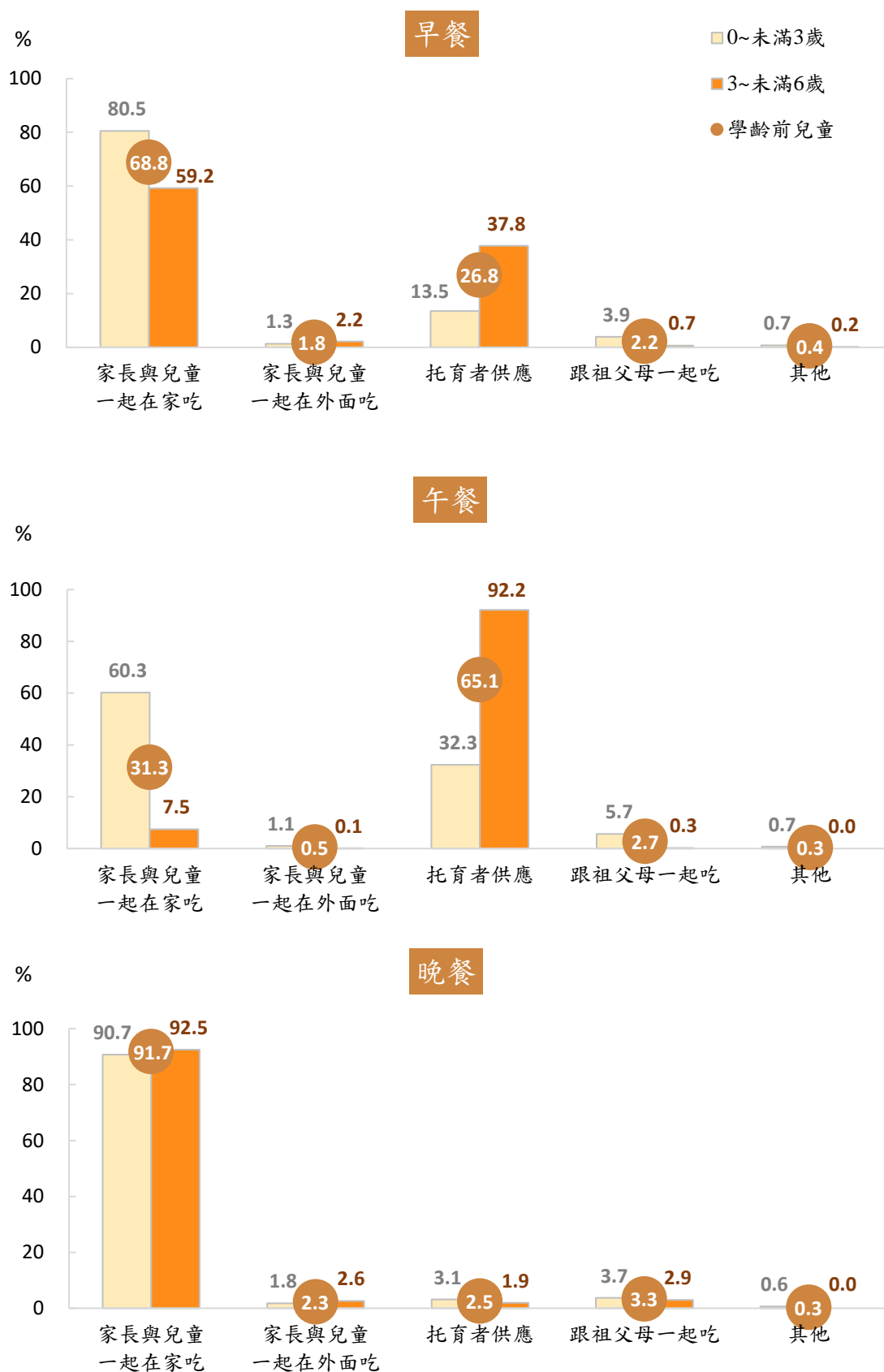
學齡前兒童早餐與晚餐多與家長一起在家吃，午餐則以托育者供應居多

觀察學齡前兒童的三餐來源，早餐及晚餐多數與家長一起在家吃，所占比率分別為 68.8% 與 91.7%；午餐則以由托育者供應占 65.1% 最高。

若依年齡別觀察，0~未滿 3 歲兒童三餐都是與家長一起在家吃居多，其中以晚餐的比率 90.7% 最高；而 3~未滿 6 歲兒童則因多數已上幼兒園，因此午餐由托育者供應之比率達 92.2%，至於早餐及晚餐仍以與家長一起在家吃占比較高，分別為 59.2% 與 92.5%。

圖 2-1 學齡前兒童三餐來源

111 年 9 月

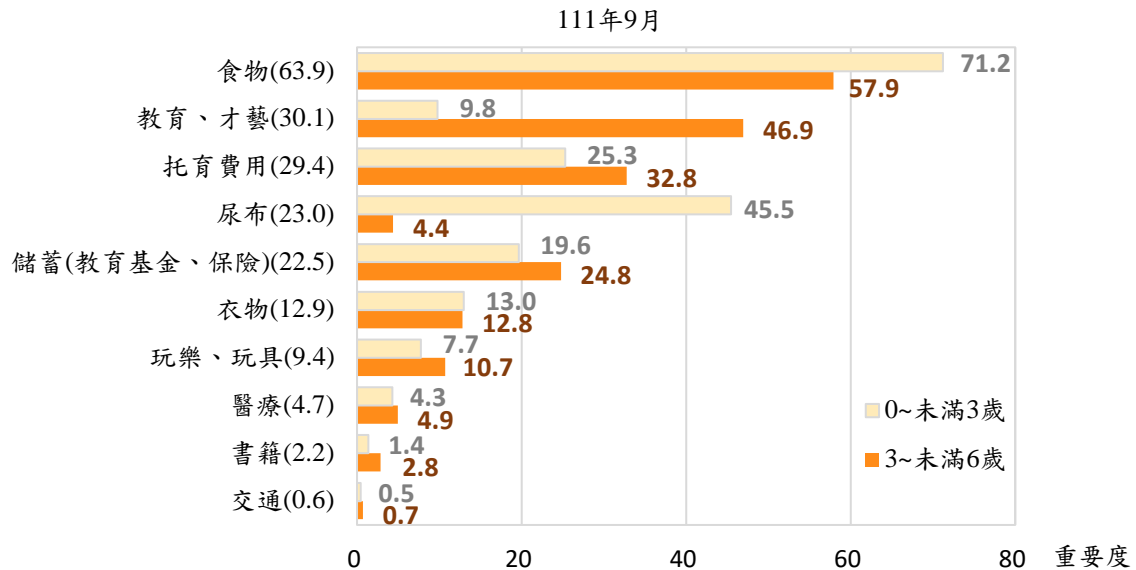


二、生活開銷

學齡前兒童之生活支出項目主要為食物、教育、才藝及托育

就學齡前兒童每月支出項目觀察，生活支出項目以食物之重要度 63.9 居首，教育、才藝費用 30.1，托育費用 29.4 分居二、三名。若依年齡別觀察，0~未滿 3 歲兒童生活支出項目之重要度依序為食物(71.2)、尿布(45.5)及托育費用(25.3)；3~未滿 6 歲兒童則為食物(57.9)、教育、才藝(46.9)及托育費用(32.8)。

圖 2-2 家庭每月對學齡前兒童之支出主要項目



備註：1.重要度=「最主要項目填答比率*1+次要項目填答比率*2/3+再次要項目填答比率*1/3」

2.尿布為 111 年新增選項，107 年包含於其他項。

三、身心狀況

(一)發展遲緩

學齡前兒童有發展遲緩問題者占 2.9%

就學齡前兒童發展遲緩情形觀察，有發展遲緩通報早期療育服務的人數占學齡前兒童人數 2.9%，較 107 年增加 1.0 個百分點，進一步以性別觀察，男性通報人數占 3.9%，高於女性的 1.8%。

表 2-2 學齡前兒童發展遲緩早期療育服務個案通報概況

單位：人；%

項目別	總計		早期療育服務	
	人數	百分比	個案通報人數	百分比
107 年	1,232,402	100.0	22,928	1.9
111 年	1,026,426	100.0	29,646	2.9
性別				
男	530,927	100.0	20,559	3.9
女	495,499	100.0	9,087	1.8

(二) 身心障礙程度

有身心障礙的學齡前兒童中，6 成 2 為輕度障礙

就學齡前兒童身心障礙情形觀察，有身心障礙者占 0.9%，其中 61.6%為輕度。若按性別觀察，男童有身心障礙者占 1.2%，高於女童的 0.6%。惟女童身心障礙等級為重度及極重度之比率均高於男童。

表 2-3 學齡前兒童之身心障礙程度

單位：人；%

項目別	學齡前兒童 人數	身心障礙		身心障礙等級			
		人數	百分比	極重度	重度	中度	輕度
107 年	1,232,402	8,620	0.7	5.2	21.5	19.6	53.7
111 年	1,026,426	9,248	0.9	4.0	17.2	17.3	61.6
性別							
男	530,927	6,217	1.2	3.5	14.6	17.8	64.1
女	495,499	3,031	0.6	4.9	22.4	16.4	56.4

(三) 事故傷害情形

學齡前兒童遭受身體事故傷害送醫者以動物及昆蟲咬傷居多

就學齡前兒童事故傷害情形觀察，曾因身體事故傷害送醫者占 14.9%，其中以動物及昆蟲咬傷占 6.8%最多，其次為跌(墜)落占 6.6%。若按性別觀察，男童曾因身體事故傷害送醫者占 17.6%，高於女童的 12.1%。若按年齡別觀察，3~未滿 6 歲兒童曾因身體事故傷害送醫者占 17.9%，高於 0~未滿 3 歲的 11.4%，就事故傷害類型分析，0~未滿 3 歲以動物及昆蟲咬傷(6.7%)最多，3~未滿 6 歲則以跌(墜)落(8.4%)居首。

表 2-4 學齡前兒童遭受身體事故傷害送醫情形

111 年 9 月

單位：人；%

項目別	總計	性別		年齡別	
		男	女	0~未滿 3 歲	3~未滿 6 歲
人數	1,026,426	530,927	495,499	464,155	562,271
百分比	100.0	100.0	100.0	100.0	100.0
都沒有	85.1	82.4	87.9	88.6	82.1
有	14.9	17.6	12.1	11.4	17.9
動物及昆蟲咬傷	6.8	7.0	6.5	6.7	6.8
跌(墜)落	6.6	7.3	5.9	4.1	8.4
撞擊、夾傷	4.4	5.1	3.7	3.6	5.1
燒燙傷	1.8	2.2	1.4	0.9	2.6
刀器、利銳器傷害	0.7	0.8	0.6	0.3	1.0
異物哽塞	0.5	0.7	0.4	0.4	0.7
交通事故	0.3	0.4	0.1	0.2	0.4
中毒	0.0	0.1	-	0.1	-
其他	0.2	0.3	-	0.1	0.2

備註:事故傷害類型可複選。

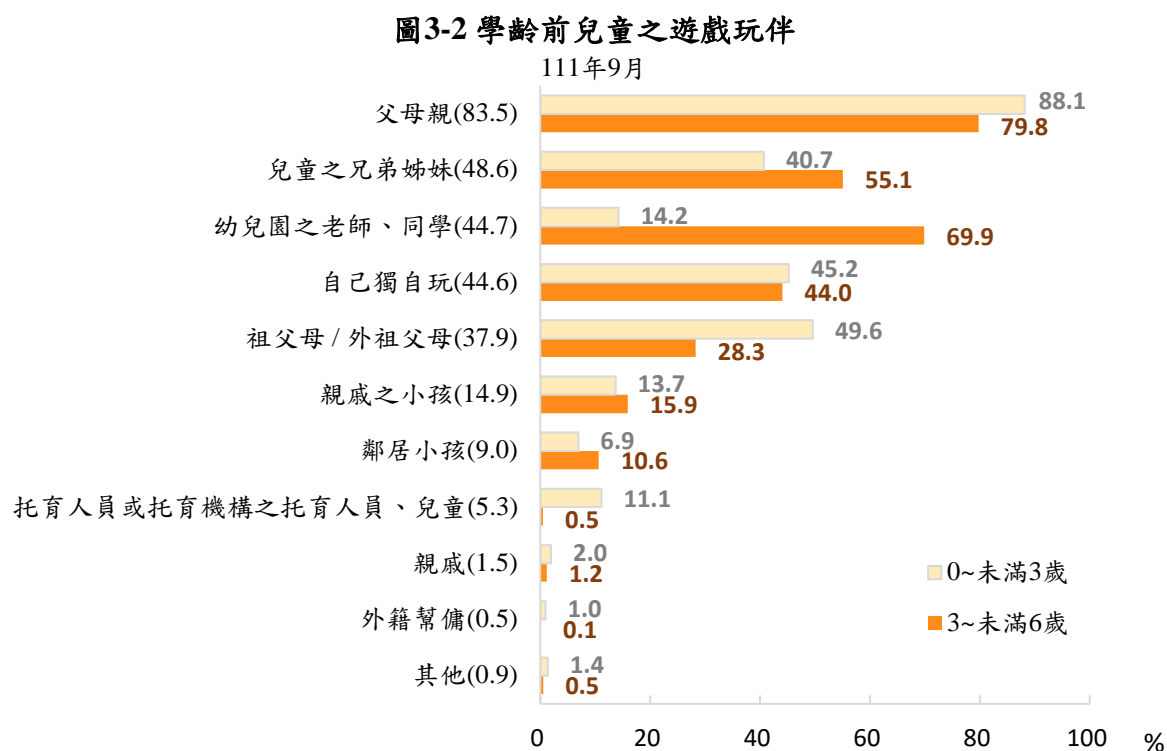
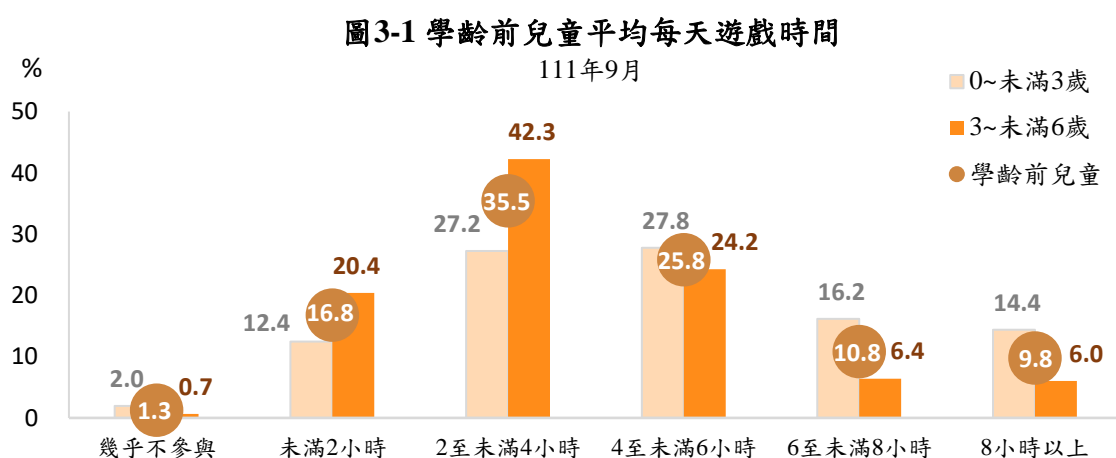
第三章 遊戲育樂及才藝學習狀況

一、遊戲時間及玩伴

6 成 1 學齡前兒童每天遊戲時間為 2 至未滿 6 小時

就學齡前兒童每天遊戲時間觀察，以 2 至未滿 4 小時最高占 35.5%，其次為 4 至未滿 6 小時占 25.8%，若以年齡別觀察，0~未滿 3 歲兒童遊戲時間 4 小時以上之比率為 58.3%，高於 3~未滿 6 歲的 36.7%。

若就學齡前兒童的遊戲玩伴觀察，0~未滿 3 歲兒童主要玩伴多為父母親(88.1%)及祖父母/外祖父母(49.6%)，而 3~未滿 6 歲兒童則為父母親(79.8%)、幼兒園老師、同學(69.9%)。



備註：本題項可複選，故各項比率加總會大於 100。

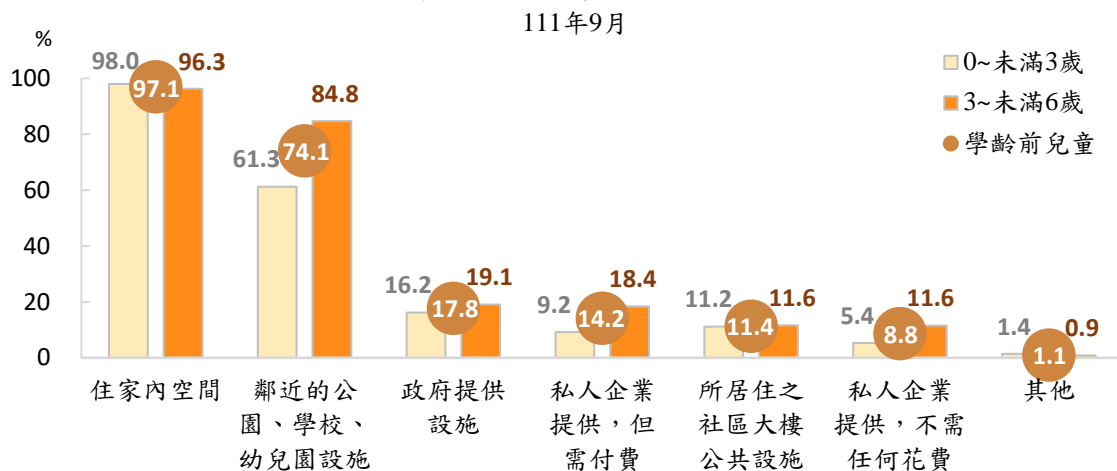
二、兒童常使用之遊戲設施

學齡前兒童最常在住家內空間玩耍，其次為鄰近公園、學校、幼兒園

學齡前兒童常使用的遊樂設施以在住家內空間玩耍者最多，達 97.1%，其次為鄰近的公園、學校、幼兒園設施占 74.1%。若以年齡別觀察，3~未滿 6 歲兒童使用住家以外遊戲設施的比率明顯高於 0~未滿 3 歲兒童。

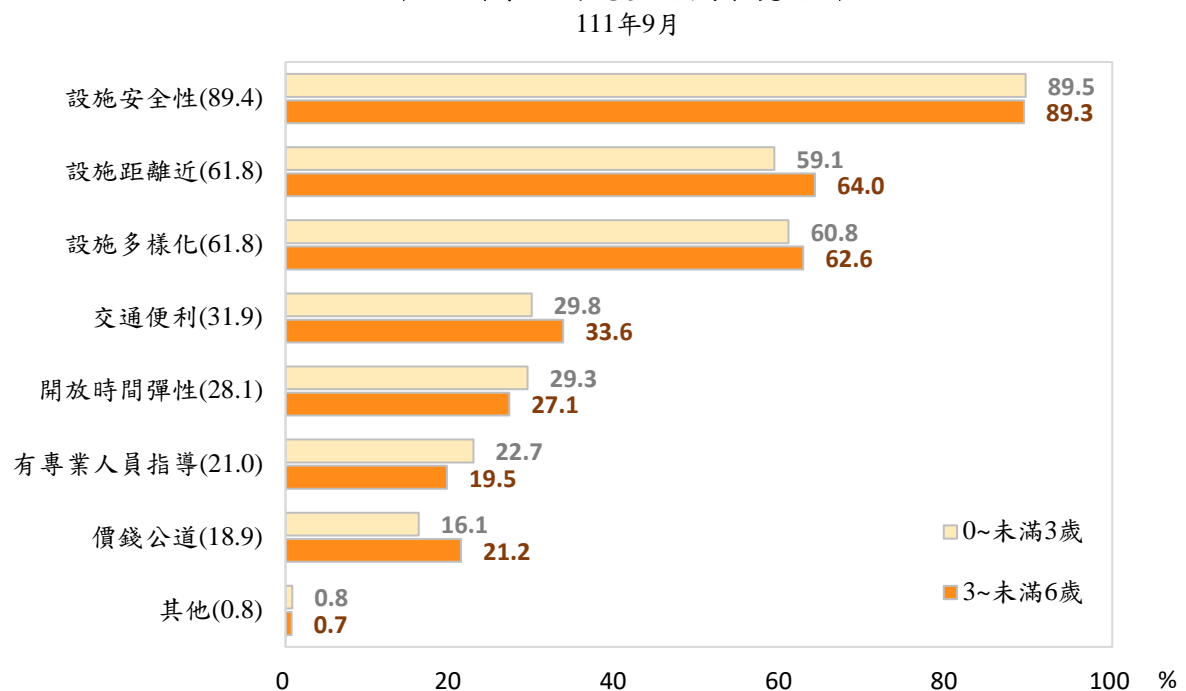
若以學齡前兒童家長對於遊戲環境的期望觀察，期望最高的前三項依序為設施安全性(89.4%)、設施距離近(61.8%)及設施多樣化(61.8%)。

圖3-3 學齡前兒童常使用的遊戲設施



備註：本題項可複選，故各項比率加總會大於 100。

圖3-4 對學齡前兒童遊戲環境的期望



備註：本題項可複選，故各項比率加總會大於 100。

三、兒童才藝學習情形

3~未滿6歲兒童才藝學習以繪畫、外語及舞蹈為主

就學齡前兒童才藝學習情形觀察，有學習才藝者占 30.4%，進一步以年齡別觀察，3~未滿6歲有學習才藝者占 49.5%，高於 0~未滿3歲的 7.3%。

若就 3~未滿6歲有學習才藝的類型觀察，前三名為繪畫(45.8%)、外語(32.8%)及舞蹈(22.7%)，若進一步以性別觀察，男童前三名為繪畫(40.9%)、外語(33.2%)及創意積木(24.5%)，女童則為繪畫(52.4%)、舞蹈(36.8%)及外語(33.7%)。

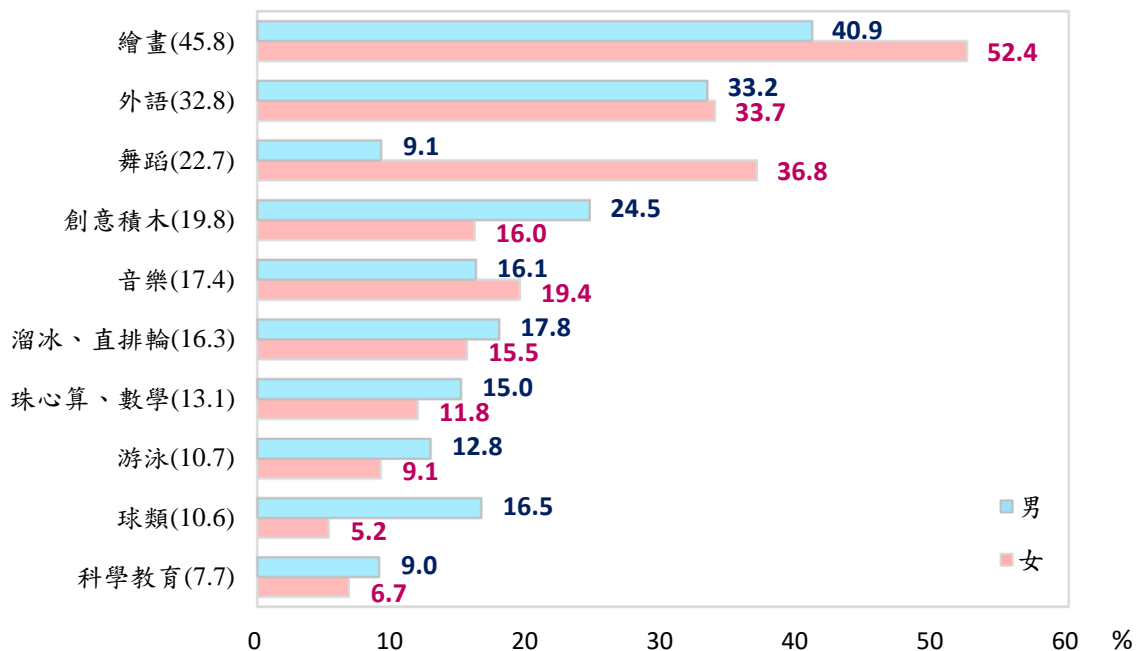
表 3-1 學齡前兒童才藝學習情形

單位：人；%

項目別	總計		從未上過	有上過
	人數	百分比		
107 年	1,232,402	100.0	71.7	28.3
111 年	1,026,426	100.0	69.6	30.4
性別				
男	530,927	100.0	70.8	29.2
女	495,499	100.0	68.3	31.7
年齡別				
0~未滿3歲	464,155	100.0	92.7	7.3
3~未滿6歲	562,271	100.0	50.5	49.5

圖3-5 3~未滿6歲兒童才藝學習之類型

111年9月



備註：1.因項目過多，僅列前10項比率較高者。

2.本題項可複選，故各項比率加總會大於100。

第四章 托育及照顧狀況

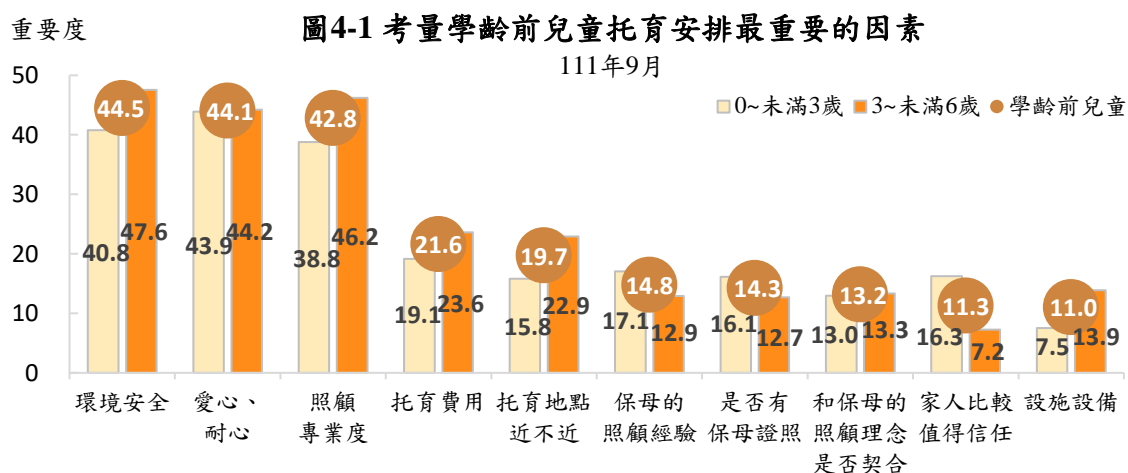
一、兒童托育狀況

(一) 兒童主要照顧方式

學齡前兒童家長以「環境安全」、「愛心、耐心」及「照顧專業度」為兒童托育安排的重要考量因素

就學齡前兒童托育安排的考量因素觀察，重要度以環境安全(44.5)、托育人員的愛心、耐心(44.1)及照顧專業度(42.8)較高，三者差異不大。

若就兒童目前實際的照顧安排觀察，0~未滿3歲兒童由父母親自照顧占42.5%最高，父母親以外的親屬照顧占25.1%居次；而3~未滿6歲兒童主要以就讀幼兒園占91.3%最高。



備註：1.重要度=「第一順位項目填答比率*1+第二順位項目填答比率*4/5+第三順位項目填答比率*3/5+第四順位項目填答比率*2/5+第五順位項目填答比率*1/5」。

2.因本題項目過多，僅列出重要度高者前10項。

表 4-1 學齡前兒童目前實際的照顧安排

單位：人；%

總計	總計		父母親自照顧	父母親以外的親屬照顧	居家托育人員	托育機構	幼兒園
	人數	百分比					
107年	1,232,402	100.0	27.5	17.5	3.7	1.7	49.5
111年	1,026,426	100.0	22.3	12.6	3.8	3.0	58.2
性別							
男	530,927	100.0	21.6	12.8	3.5	3.3	58.8
女	495,499	100.0	23.1	12.4	4.2	2.8	57.6
年齡別							
0~未滿3歲	464,155	100.0	42.5	25.1	7.9	6.3	18.1
3~未滿6歲	562,271	100.0	5.6	2.3	0.5	0.3	91.3

(二) 學齡前兒童之平均每月托育費用

學齡前兒童之平均每月托育費用為 8,709 元

就學齡前兒童每月托育費用觀察，6 成 8 學齡前兒童家庭有支付托育費用，平均每月支付 8,709 元，較 107 年減少 1,064 元。若依年齡觀察，0~未滿 3 歲兒童家庭平均每月需支付托育費用 11,728 元，高於 3~未滿 6 歲兒童家庭的 7,427 元。進一步以兒童目前實際照顧安排觀察，由父母親以外親屬照顧者有支付托育費用的占比為 54.7%，平均每月需支付 11,158 元；而送托居家式托育人員或送托育機構者，平均每月需支付費用為 18,799 元及 14,693 元；至於就讀幼兒園者，則平均每月需支付 7,334 元。

若就學齡前兒童家庭之可支配所得觀察，平均每月托育費用約占其 8.8%，較 107 年減少 2.3 個百分點。

表 4-2 學齡前兒童之平均每月托育費用

單位：人；%；元

項目別	總計		未付 費	有付費					
	人數	百分比		小計	未滿 10,000 元	10,000 ~ 14,999 元	15,000 ~ 24,999 元	25,000 元以上	平均 每月 托育 費用
107 年	1,232,402	100.0	35.0	65.0	34.8	18.3	7.6	4.4	9,773
111 年	1,026,426	100.0	32.5	67.5	42.2	10.4	8.0	6.9	8,709
年齡別									
0~未滿 3 歲	464,155	100.0	55.5	44.5	19.3	8.3	10.1	6.9	11,728
3~未滿 6 歲	562,271	100.0	13.5	86.5	61.1	12.2	6.3	7.0	7,427
兒童實際照顧安排									
父母親自照顧	228,902	100.0	100.0	-	-	-	-	-	-
父母親以外的親屬照顧	129,354	100.0	45.3	54.7	20.3	16.8	8.9	8.7	11,158
送托居家式托育人員	39,462	100.0	-	100.0	4.9	7.4	58.7	29.0	18,799
送托育機構	31,230	100.0	-	100.0	39.7	11.5	23.4	25.5	14,693
就讀幼兒園	597,478	100.0	7.7	92.3	65.7	13.1	6.7	6.8	7,334

備註：托育費用僅計算受調查之該位兒童。

表 4-3 學齡前兒童家庭收支及托育費用狀況

項目	107 年	111 年
學齡前兒童家庭收入及支出		
平均每戶可支配所得(元) ¹	1,369,027	1,529,400
平均每戶每月可支配所得(元)(每戶所得/12)	114,086	127,450
學齡前兒童托育費用		
平均每位兒童每月托育費用(元)	9,773	8,709
平均每戶每月托育費用(元) ²	12,705	11,156
占每月可支配所得比率(%)	11.1	8.8

備註：1.學齡前兒童家庭之可支配所得資料來源為行政院主計總處家庭收支調查。

2.以內政部戶籍登記資料推估，111 年平均每戶學齡前兒童人數為 1.3 人。

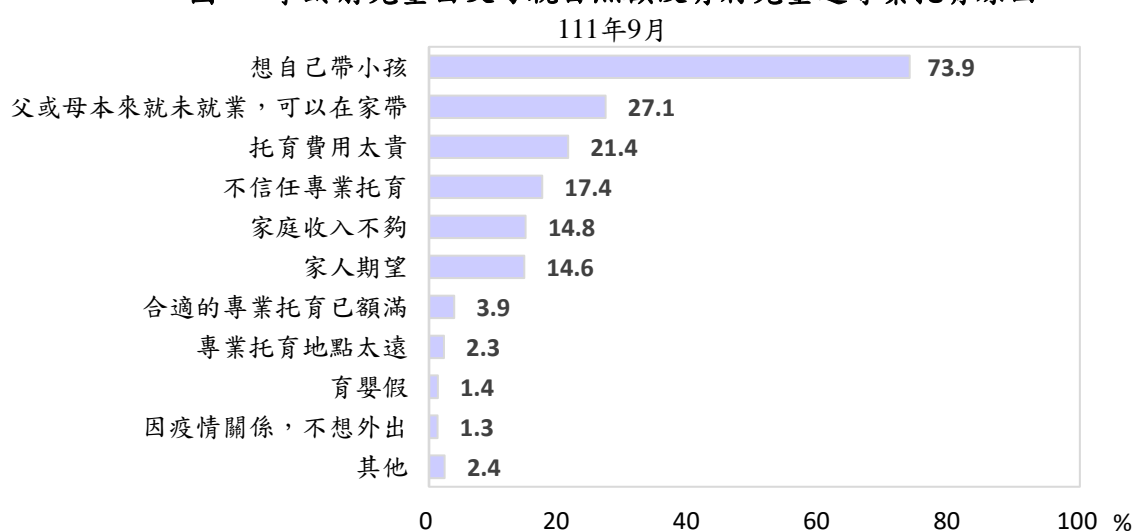
二、兒童照顧狀況

(一) 由父母親照顧

學齡前兒童由父母親親自照顧沒有將兒童送專業托育的主要原因為父母想自己帶小孩

就學齡前兒童由父母親自照顧沒有將兒童送專業托育的原因觀察，以想自己帶小孩(73.9%)最高，其次為父或母本來就未就業，可以在家帶(27.1%)，再者為托育費用太貴(21.4%)。

圖4-2 學齡前兒童由父母親自照顧沒有將兒童送專業托育原因



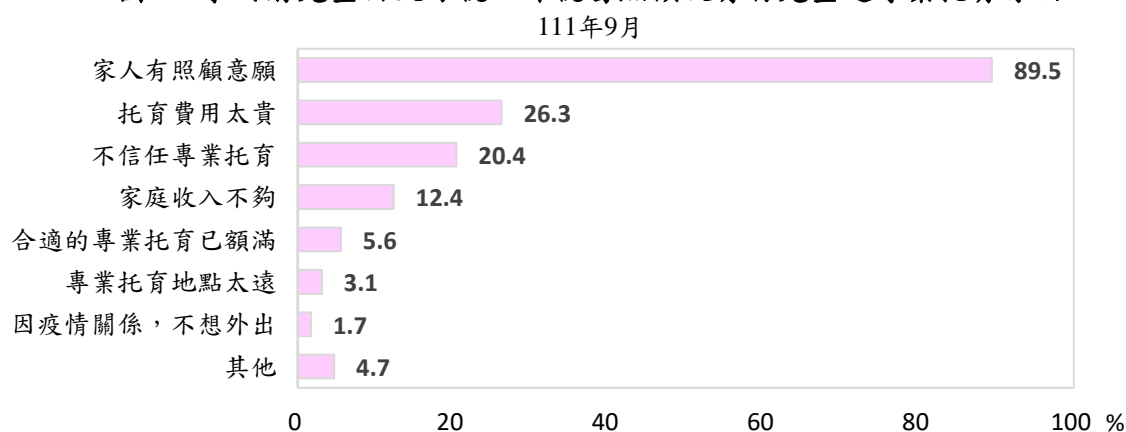
備註：本題項可複選，故各項比率加總會大於 100。

(二) 由父母親以外的親屬照顧

學齡前兒童由父母親以外的親屬照顧沒有將兒童送專業托育的主要原因為家人有照顧意願

就學齡前兒童由父母親以外親屬照顧沒有將兒童送專業托育的原因觀察，以家人有照顧意願(89.5%)最高，其次為托育費用太貴(26.3%)及不信任專業托育(20.4%)。

圖4-3 學齡前兒童由父母親以外親屬照顧沒有將兒童送專業托育原因



備註：本題項可複選，故各項比率加總會大於 100。

(三) 由幼兒園照顧

由幼兒園照顧之學齡前兒童中，就讀公立幼兒園者占 3 成

就幼兒園照顧的學齡前兒童觀察，就讀一般私立幼兒園者占 35.6%，併計準公共幼兒園之 26.8%後為 62.4%，較 107 年私立幼兒園 73.3%減少 10.9 個百分點，公立幼兒園占 30.1%，則較 107 年增加 5.3 個百分點，若進一步以年齡層觀察，3~未滿 6 歲兒童就讀公立幼兒園者占 31.6%，高於 0~未滿 3 歲兒童的 21.1%。

表 4-4 學齡前兒童就讀的幼兒園類型

單位：人；%

項目別	總計		公立 幼兒園	非營利 幼兒園	準公共 幼兒園	一般 私立 幼兒園
	人數	百分比				
107 年	609,788	100.0	24.8	1.8	73.3	
111 年	597,478	100.0	30.1	7.5	26.8	35.6
性別						
男	312,290	100.0	29.6	6.7	28.0	35.7
女	285,188	100.0	30.7	8.3	25.5	35.5
年齡別						
0~未滿 3 歲	84,234	100.0	21.1	7.5	30.8	40.5
3~未滿 6 歲	513,244	100.0	31.6	7.5	26.2	34.8

備註：準公共幼兒園為 107 年 8 月起教育部推動補助符合特定教保規範之私立幼兒園。

(四) 照顧或養育兒童遭遇的問題

照顧或養育學齡前兒童主要的問題是「沒時間陪孩子」及「不知如何帶小孩或引導孩子學習」

就照顧或養育學齡前兒童遭遇的問題觀察，有 3 成 7 照顧者曾遭遇問題，主要遭遇問題的類型以「沒時間陪孩子」占 39.6% 及「不知如何帶小孩或引導孩子學習」占 39.5%，「當地兒童休閒場地不夠」占 36.0% 居第三。

圖4-4 照顧或養育兒童是否曾遭遇問題

111年9月

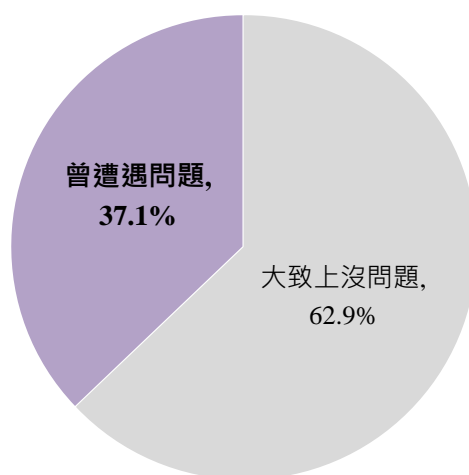
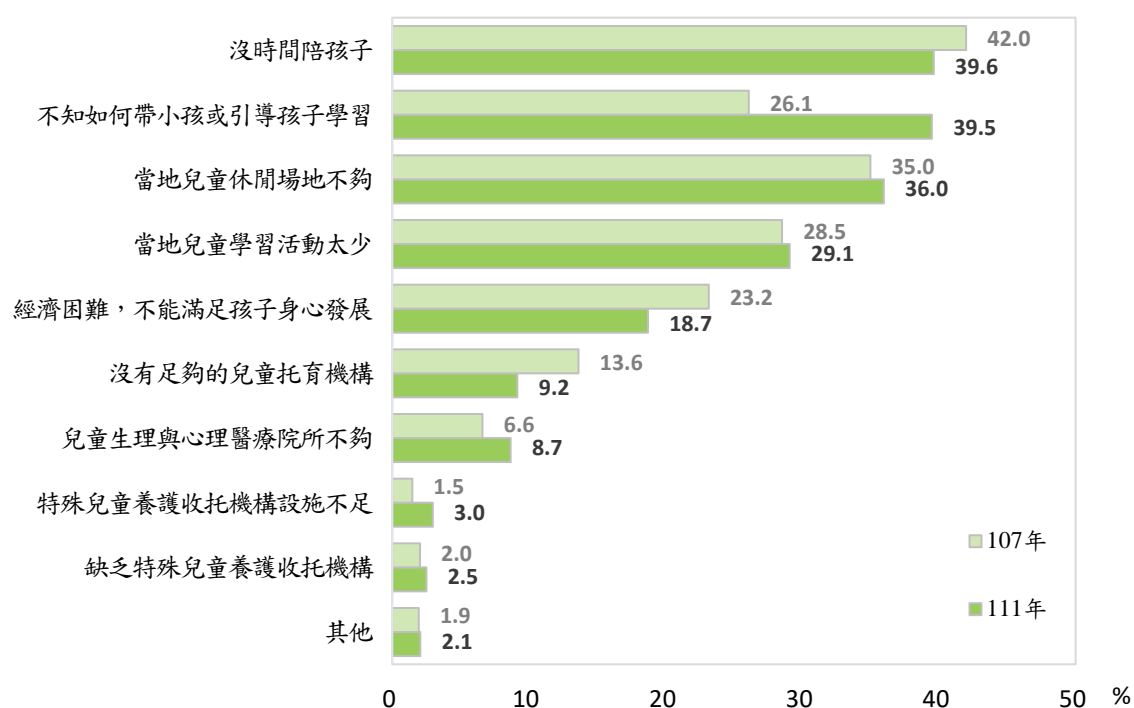


圖4-5 照顧或養育學齡前兒童遭遇的問題類型



備註：本題項可複選，故各項比率加總會大於 100。

三、育兒資訊及托育問題求助

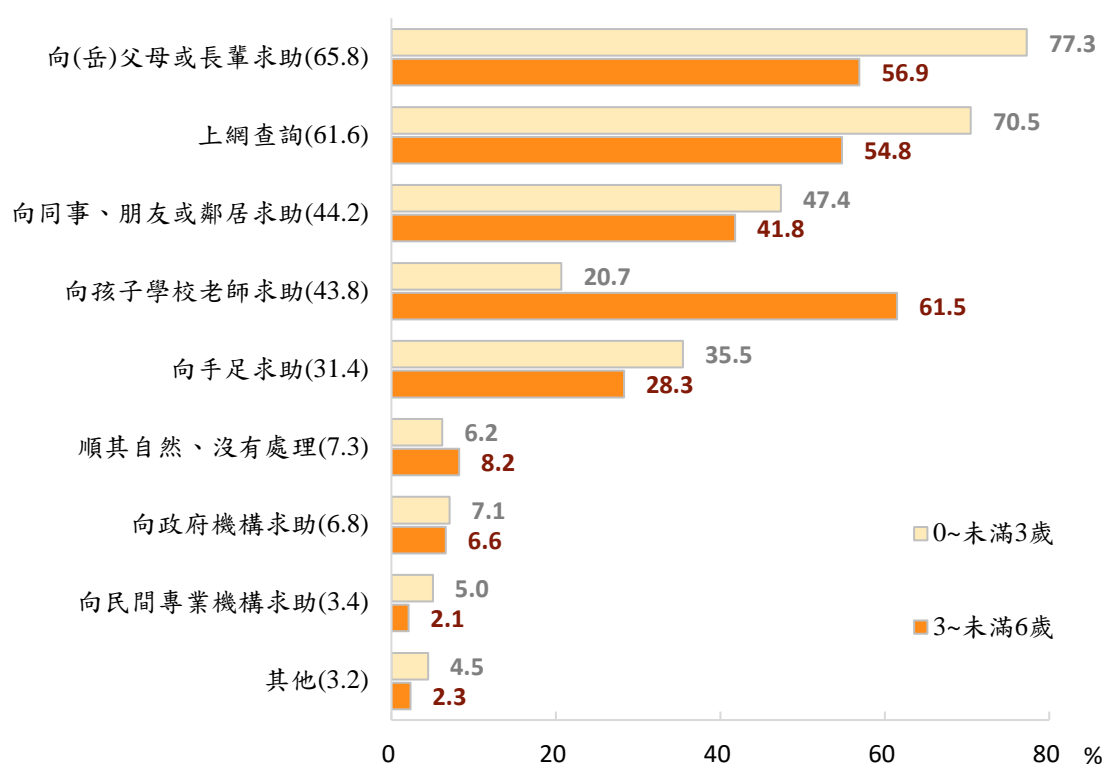
(一) 兒童托育問題

學齡前兒童家庭遭遇托育問題時，主要會向(岳)父母或長輩求助及上網查詢

就學齡前兒童家庭是否曾有托育問題觀察，曾遭遇問題者占 80.4%，進一步觀察遭遇問題的求助方式，0~未滿 3 歲兒童家庭以向(岳)父母或長輩求助占 77.3%最高，其次為上網查詢占 70.5%，向同事或朋友求助占 47.4%居第三；而 3~未滿 6 歲兒童家庭則以向孩子學校老師求助(61.5%)為最主要的求助方式。

圖4-7 學齡前兒童托育問題的求助方式

111年9月



備註：本題項可複選，故各項比率加總會大於 100。

(二) 育兒知識來源

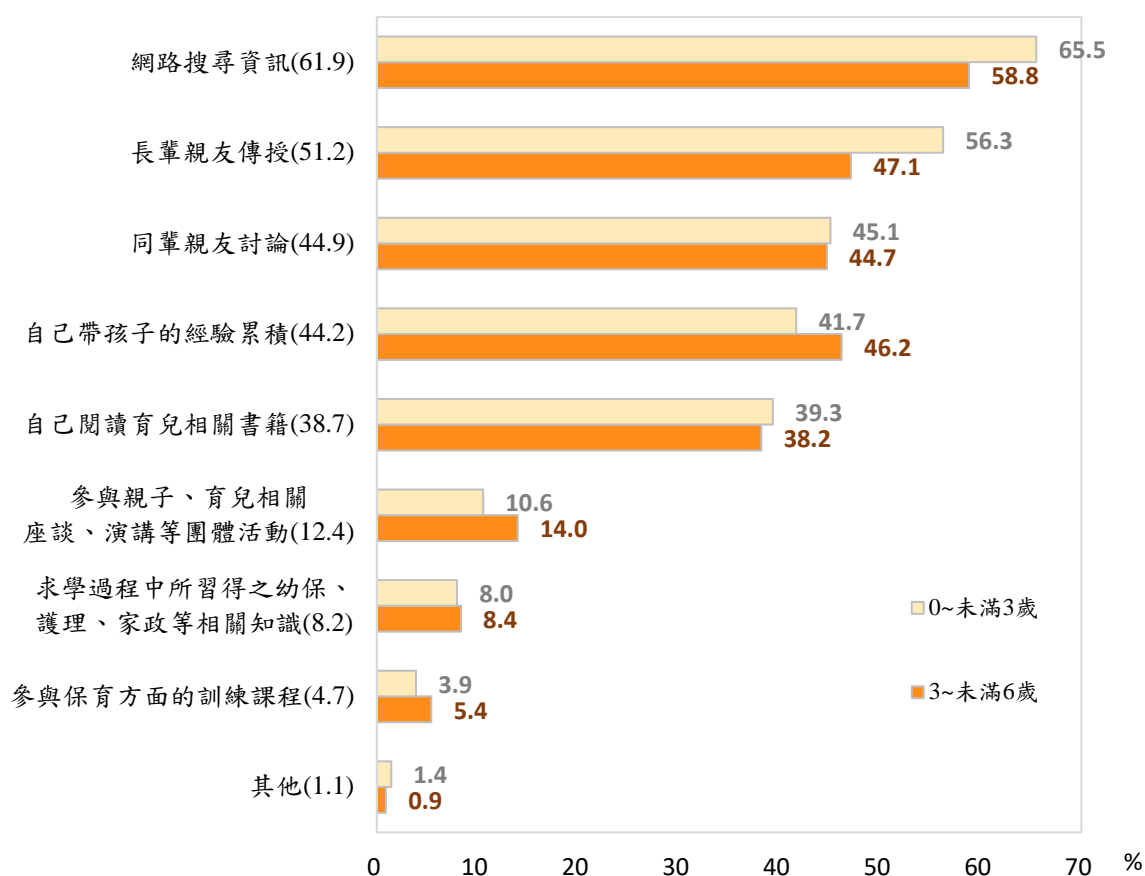
學齡前兒童家庭育兒知識主要來源是「網路搜尋資訊」及「長輩親友傳授」

就學齡前兒童家庭育兒知識來源觀察，以「網路搜尋資訊」占 61.9% 最高，「長輩親友傳授」占 51.2% 居次，「同輩親友討論」占 44.9% 居第三。

若就年齡別觀察，0~未滿 3 歲兒童家庭育兒知識來源為「網路搜尋資訊」(65.5%)及「長輩親友傳授」(56.3%)者，明顯高於 3~未滿 6 歲兒童家庭(58.8%及 47.1%)，而 3~未滿 6 歲兒童家庭育兒知識來源為「自己帶孩子的經驗累積」者占 46.2%，明顯高於 0~未滿 3 歲兒童家庭的 41.7%。

圖4-8 學齡前兒童家庭育兒知識來源

111年9月



備註：本題項可複選，故各項比率加總會大於 100。

第五章 福利部分

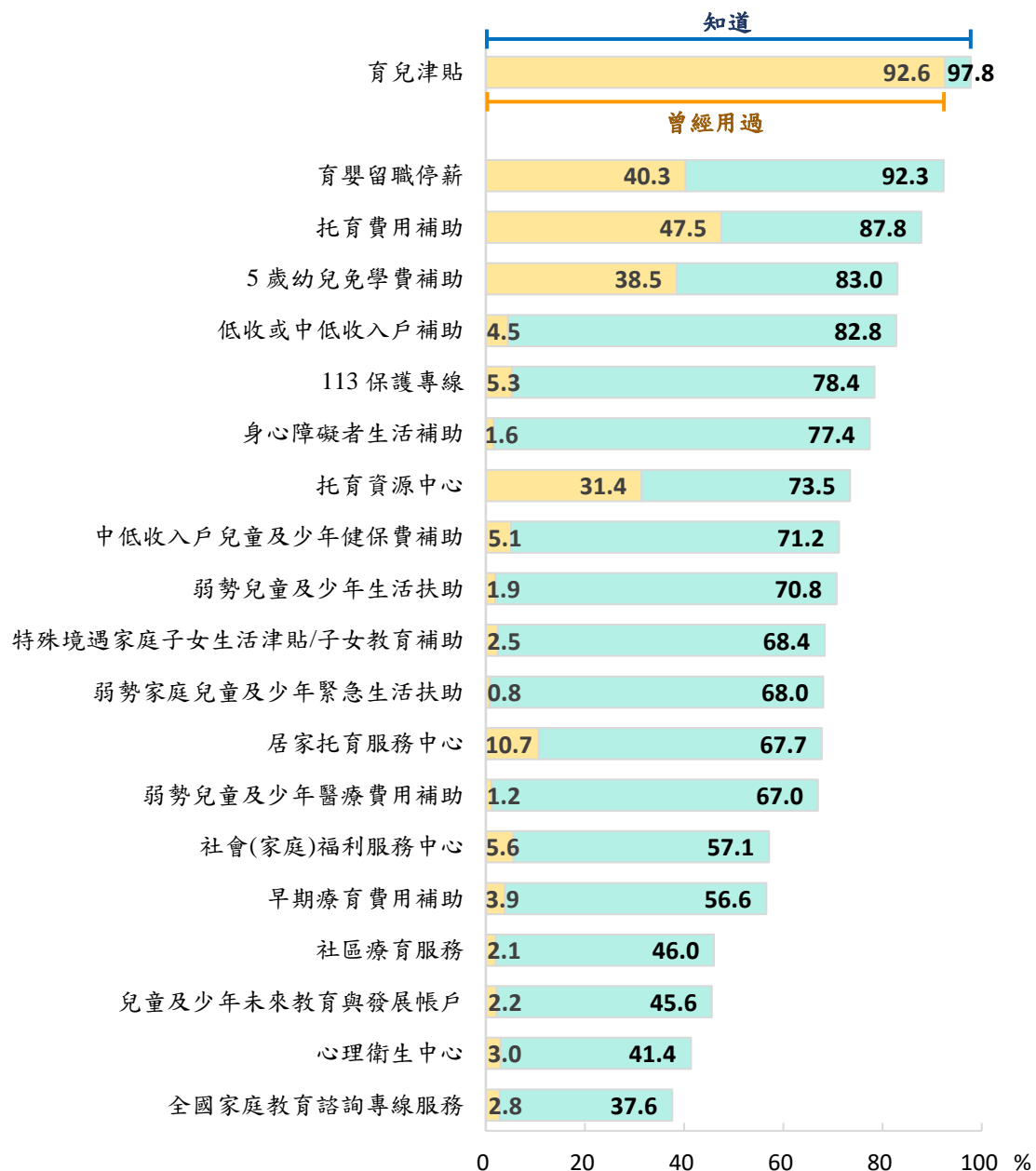
一、對兒童福利機構或措施之認知及使用情形

學齡前兒童家庭認知度及使用率最高的兒童福利措施為「育兒津貼」

就學齡前兒童家庭對政府或民間團體辦理之兒童福利機構或福利措施之認知及使用情形觀察，圖 5-1 所列 20 項福利機構或措施中，表示知道育兒津貼、育嬰留職停薪、托育費用補助、5 歲幼兒免學費補助及低收或中低收入戶補助等 5 項者比率逾 8 成。就使用情形而言，使用率較高之前三項依序為育兒津貼(92.6%)、托育費用補助(47.5%)、育嬰留職停薪(40.3%)。

圖5-1 對政府辦理之兒童福利機構或福利措施之認知及使用情形

111年9月

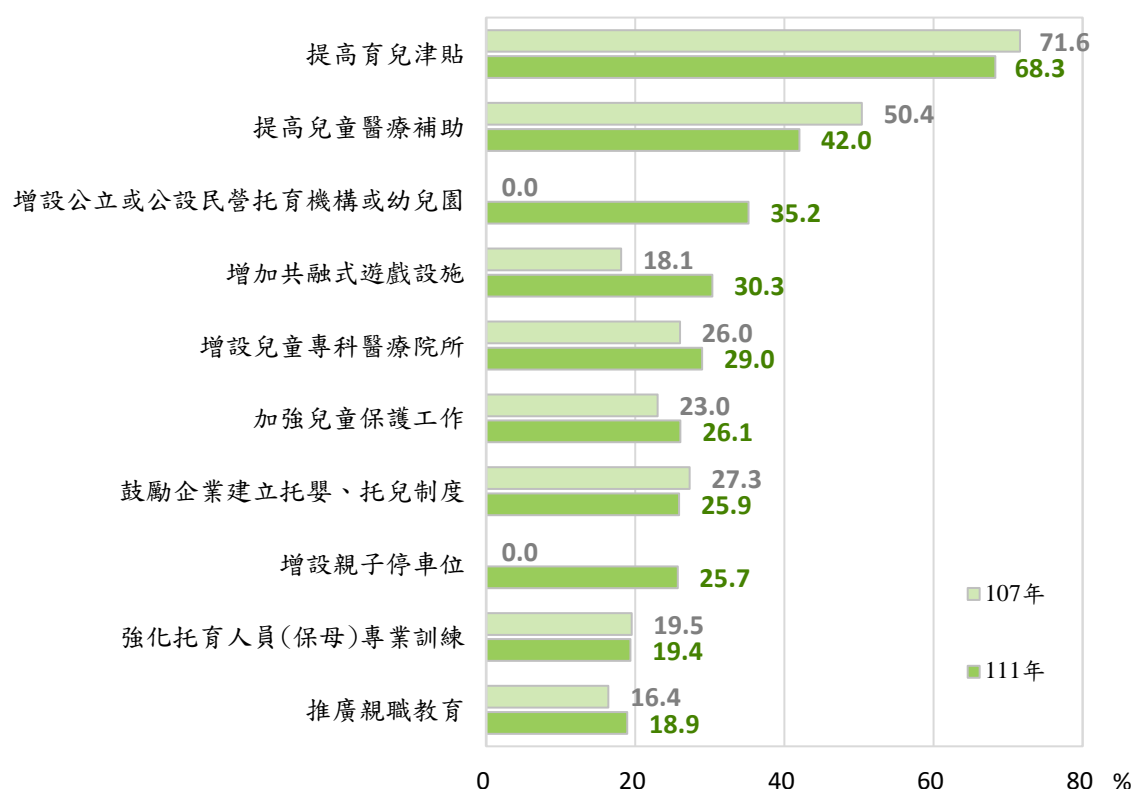


二、認為政府應加強的兒童福利措施

學齡前兒童家庭認為政府應加強的兒童福利措施以「提高育兒津貼」占比最高

就學齡前兒童家庭認為政府應加強的兒童福利措施觀察，以提高育兒津貼占比 68.3% 最高，提高兒童醫療補助占 42.0% 居次，增設公立或公設民營托育機構或幼兒園占 35.2% 居第三。

圖5-2 認為政府應加強的兒童福利措施



備註：1.因項目過多，僅列前 10 項比率較高者。

2.本題項可複選，故各項比率加總會大於 100。

3.因 107 年無增設公立或公設民營托育機構或幼兒園、增設親子停車位之選項，故其比率為 0。

三、使用兒童福利服務上的困難

逾 5 成學齡前兒童家庭認為在使用政府的各項兒童福利服務上大致並無困難

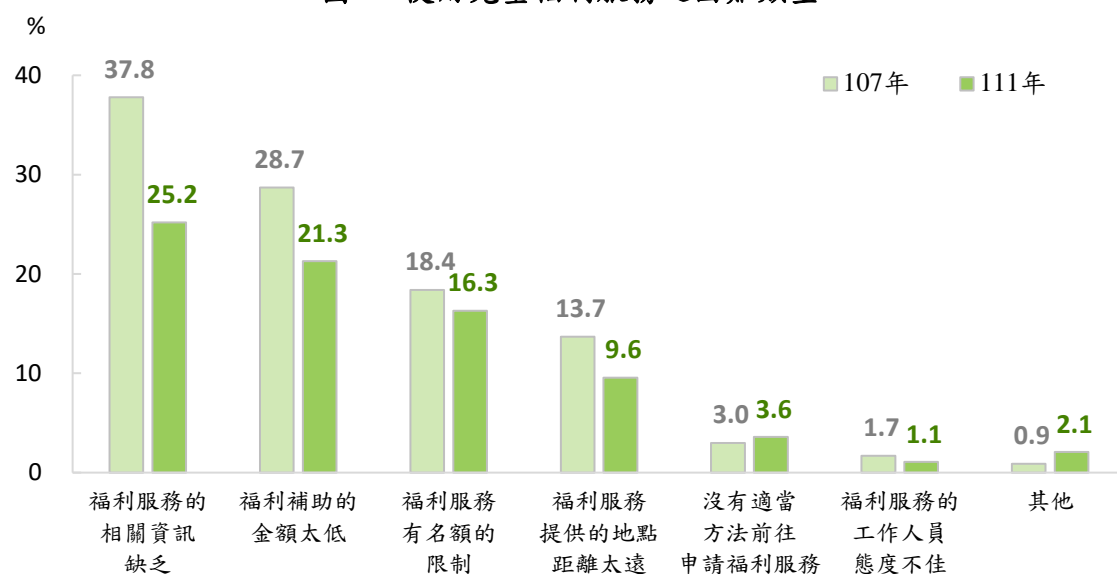
就學齡前兒童家庭使用政府的兒童福利服務情形觀察，97.3%學齡前兒童家庭有使用政府的兒童福利服務，較 107 年增加 2.8 個百分點，認為大致上無困難的家庭占 52.3%，較 107 年增加 12.7 個百分點；認為使用兒童福利服務之困難類型前三名依序為福利服務的相關資訊缺乏(25.2%)、福利補助的金額太低(21.3%)及福利服務有名額的限制(16.3%)。

表 5-1 政府的兒童福利服務使用上的困難

單位：人；%

項目別	總計		未曾使用	有使用	大致上無困難	有困難
	人數	百分比				
107 年	1,232,402	100.0	5.5	94.5	39.6	54.9
111 年	1,026,426	100.0	2.7	97.3	52.3	45.0
性別						
男	530,927	100.0	2.5	97.5	51.9	45.5
女	495,499	100.0	2.8	97.2	52.7	44.5
年齡別						
0~未滿 3 歲	464,155	100.0	3.2	96.8	52.6	44.3
3~未滿 6 歲	562,271	100.0	2.2	97.8	52.1	45.7

圖 5-3 使用兒童福利服務之困難類型



備註：本題項可複選，故各項比率加總會大於 100。

貳、統計結果分析-學齡兒童

第一章 家庭狀況

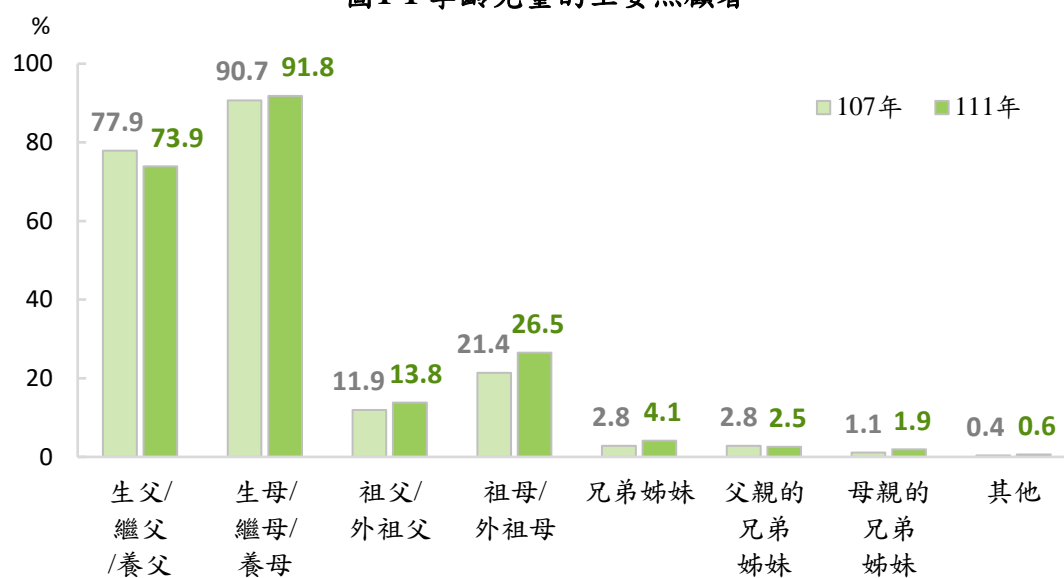
一、主要照顧者與父母親狀況

(一) 兒童主要照顧者

學齡兒童之主要照顧者以父母親居多

111 年兒少調查統計，我國 6~未滿 12 歲學齡兒童的主要照顧者為母親之占比最高達 91.8%，較 107 年增加 1.1 個百分點，父親占 73.9% 居次，較 107 年減少 4.0 個百分點，而祖母/外祖母占 26.5% 居第三，較 107 年增加 5.1 個百分點。

圖1-1 學齡兒童的主要照顧者



備註：本題項可複選，故各項比率加總會大於 100。

(二) 父母親婚姻狀況及教育程度

學齡兒童之父母親係結婚且同住一起者占 8 成 2

觀察學齡兒童父母親的婚姻狀況，已結婚者占 86.2%，其中父母同住一起者為 82.4%，較 107 年減少 1.1 個百分點；而父母離婚者占 11.7%，同 107 年，若進一步就兒童年級別觀察，父母離婚比率由低年級的 10.9%，遞增至高年級的 12.7%。

依學齡兒童父母親的教育程度觀察，父親為專科、大學程度者占 48.2%，低於母親之 58.4%，而研究所程度者則以父親占 19.1% 高於母親之 13.1%。

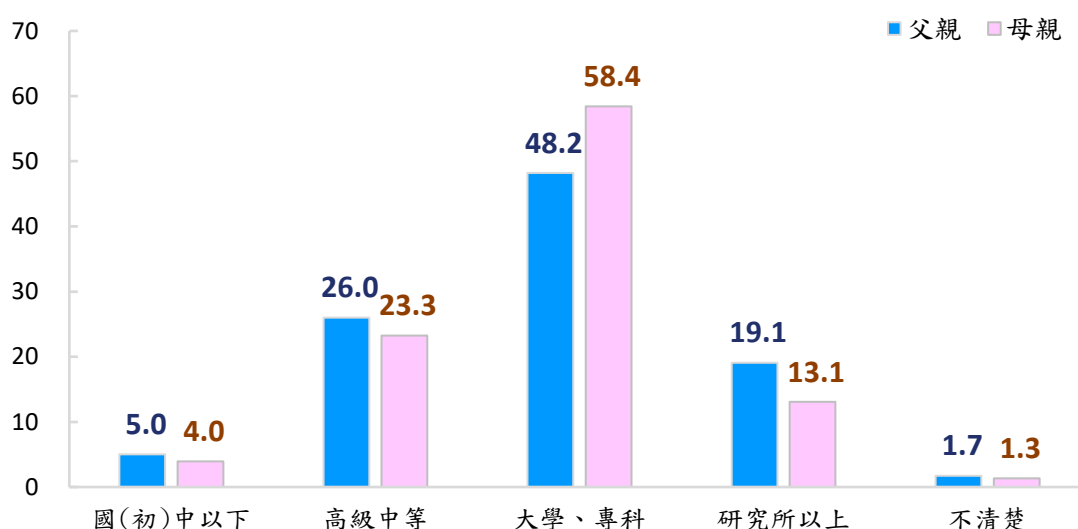
表 1-1 學齡兒童父母親之婚姻狀況

單位：人；%

項目別	總計		結婚		未婚 單親	未婚 同居	離婚	一方 去世	其他
	人數	百分比	同住一起	不住 在一起					
107 年	1,146,679	100.0	83.5	2.6	0.9	0.4	11.7	0.9	-
111 年	1,222,538	100.0	82.4	3.8	0.7	0.3	11.7	0.8	0.3
性別									
男	633,642	100.0	82.6	3.6	0.5	0.2	12.0	0.7	0.4
女	588,896	100.0	82.1	4.1	0.9	0.4	11.4	0.8	0.3
年級別									
低年級	416,471	100.0	83.5	3.6	0.7	0.3	10.9	0.4	0.5
中年級	409,687	100.0	83.0	3.6	0.8	0.3	11.5	0.6	0.1
高年級	396,380	100.0	80.6	4.2	0.7	0.2	12.7	1.2	0.3

圖 1-2 學齡兒童父母親教育程度

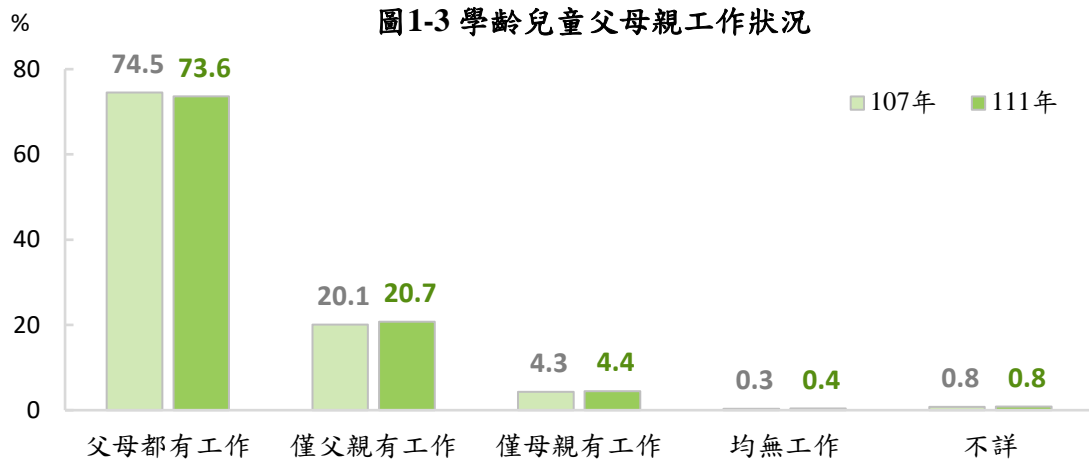
111 年 9 月



(三) 父母親工作狀況

雙薪家庭占 7 成 4

觀察學齡兒童父母親工作狀況，父母親均有工作者占 73.6%，較 107 年減少 0.9 個百分點，其次為僅父親有工作，占 20.7%，較 107 年增加 0.6 個百分點，僅母親有工作者則占 4.4%，較 107 年略增 0.1 個百分點。

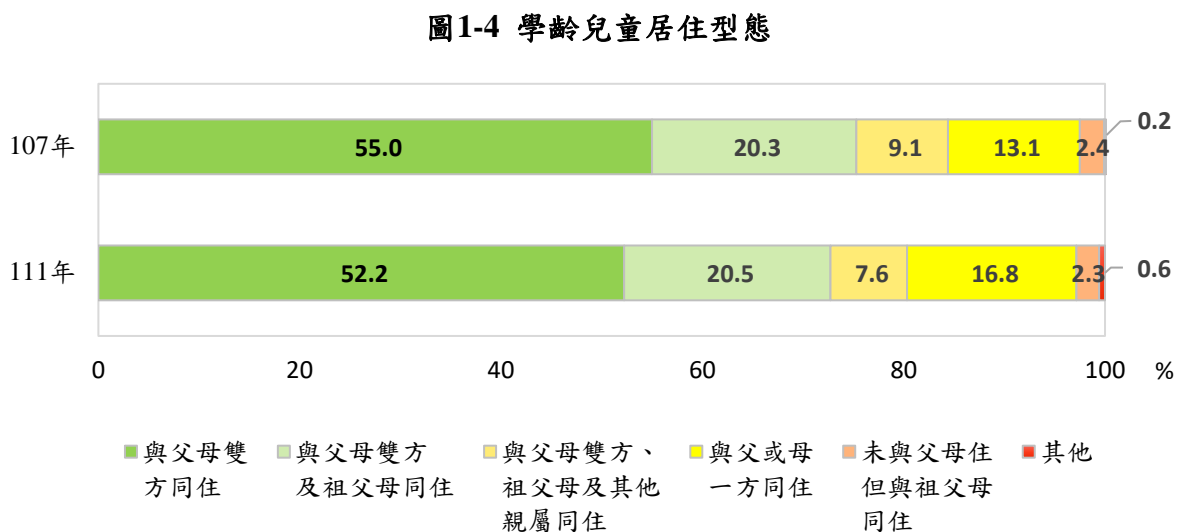


二、家庭狀況

(一) 居住型態

學齡兒童與父母親同住比率為 8 成

觀察學齡兒童之居住型態，與父母親同住者占 80.3% 最高，其中僅與父母雙方同住者為 52.2%，較 107 年減少 2.8 個百分點；與父母雙方及祖父母同住者為 20.5%；另外除祖父母以外亦有其他親屬一起同住比率為 7.6%。至於只與父或母一方同住者占 16.8%，較 107 年增加 3.7 個百分點。



(二) 居住概況

學齡兒童家庭平均共同居住人數為 3.8 人，平均房間數為 4.5 間

就學齡兒童之居住概況觀察，平均共同居住人數為 3.8 人，較 107 年略增 0.1 人，平均共同居住成人數則為 2.8 人；至於平均住家房間數為 4.5 間，較 107 年減少 0.4 間。

表 1-2 學齡兒童之住家平均人口狀況及平均房間數

單位：人；間；%

項目別	人數	平均共同居住人口數		平均住家房間數
		(不含兒童本身)	平均成人數	
107 年	1,146,679	3.7	2.8	4.9
111 年	1,222,538	3.8	2.8	4.5
性別				
男	633,642	3.8	2.8	4.5
女	588,896	3.9	2.8	4.6

備註：住家房間數包括臥室、書房、客、餐廳，不包括廚房及浴室。

(三) 每月收支狀況

學齡兒童全家每月平均支出為 59,535 元，其中兒童花費占 22.4%

就實際調查訪問前一年學齡兒童全家每月收支狀況觀察，全家每月平均支出為 59,535 元，較 107 年增加 10,854 元，其中兒童花費占全家每月平均支出比率為 22.4%，較 107 年減少 0.6 個百分點。

就學齡兒童家庭的收支狀況觀察，收支平衡者占 45.9%，較 107 年減少 2.7 個百分點；而收入大於支出者則由 107 年 32.3% 增為 111 年 36.0%，計增 3.7 個百分點；整體而言支出大於收入之入不敷出比率為 18.2%，減少 1.0 個百分點。

表 1-3 學齡兒童家庭最近一年之每月平均支出

單位：人；元；%

項目別	總計		全家每月 平均支出	兒童花費占全家 每月平均支出比率	支出 大於 收入	收支 平衡	收入 大於 支出
	人數	百分比					
107 年	1,146,679	100.0	48,681	23.0	19.2	48.6	32.3
111 年	1,222,538	100.0	59,535	22.4	18.2	45.9	36.0
性別							
男	633,642	100.0	59,393	22.4	18.5	45.6	35.9
女	588,896	100.0	59,688	22.4	17.8	46.1	36.1
年級別							
低年級	416,471	100.0	59,599	22.6	17.4	47.3	35.3
中年級	409,687	100.0	59,861	22.7	17.4	45.4	37.3
高年級	396,380	100.0	59,132	21.9	19.8	44.8	35.4

備註：有關兒童花費占全家每月支出比率僅計算受調查之該位兒童花費。

第二章 基本生活狀況

一、用餐情形

(一) 吃早餐及與父母共同用餐情形

8 成 2 學齡兒童每天都有吃早餐

就學齡兒童吃早餐情形觀察，有吃早餐者占 95.5%，較 107 年增加 3.2 個百分點，平均每週吃早餐天數為 6.7 天，8 成 2 學齡兒童每天都有吃早餐；另 98.8% 學齡兒童有與父母親共同用餐，平均每週共同用餐次數 11.6 次。

表 2-1 學齡兒童吃早餐及與父母共同用餐之情形

單位：人；天；%

項目別	總計		吃早餐之情形				與父母親共同用餐之情形		
	人數	百分比	有	每天都 有用餐	平均每週 用餐天數	每天都 沒吃	有	平均每週共 同用餐次數	沒有
107 年	1,146,679	100.0	92.3	83.4	6.8	7.7	98.8	10.3	1.2
111 年	1,222,538	100.0	95.5	82.4	6.7	4.5	98.8	11.6	1.2
性別									
男	633,642	100.0	95.6	83.8	6.7	4.4	99.1	11.6	0.9
女	588,896	100.0	95.3	81.0	6.7	4.7	98.6	11.6	1.4
年級別									
低年級	416,471	100.0	94.1	84.5	6.8	5.9	99.2	12.3	0.8
中年級	409,687	100.0	96.6	83.5	6.7	3.4	99.1	11.6	0.9
高年級	396,380	100.0	95.7	79.1	6.6	4.3	98.3	11.0	1.7

備註：與父母親共同用餐之情形不包括未與父母親同住者。

(二) 三餐來源



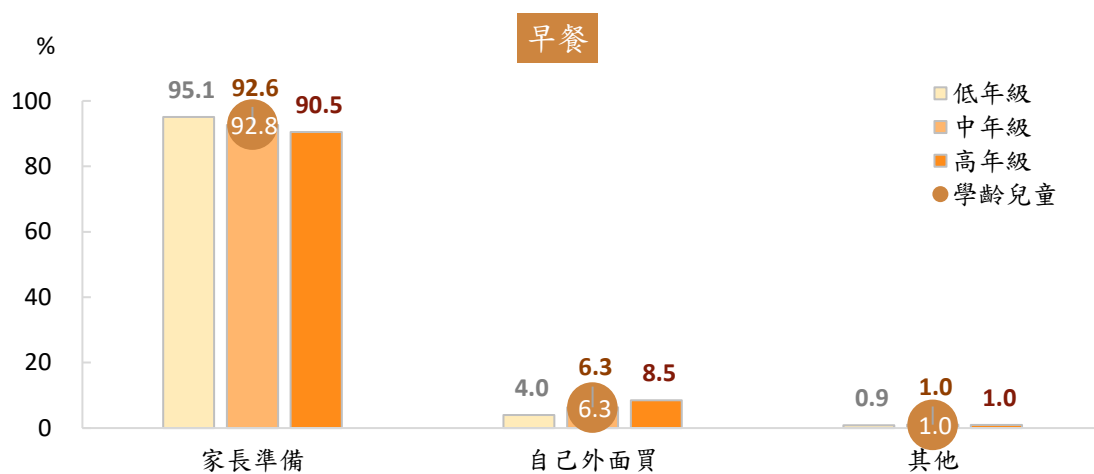
學齡兒童早餐與晚餐多由父母親準備，中餐則以學校營養午餐居多

觀察學齡兒童的三餐來源，早餐多數由父母親準備，占 92.8%，晚餐則多與家長一起在家吃，占 88.8%，午餐則以學校營養午餐占 93.0% 最高。

依年級別觀察，各年級兒童的早餐逾 9 成由父母親準備，惟年級愈高，早餐自己在外面買的比率呈增加趨勢，由低年級的 4.0% 增加至高年級的 8.5%；且因整天課程天數增加，中、高年級午餐來源為學校營養午餐的比率 98.5%、98.2% 高於低年級的 82.6%；至於晚餐的部分，各年級與家長一起在家吃均逾 8 成 5，且隨年級愈高，補習及課後照顧提供之在安親班吃晚餐也由低年級的 1.0% 增至高年級的 7.0%。

圖 2-1 學齡兒童之三餐來源

111 年 9 月

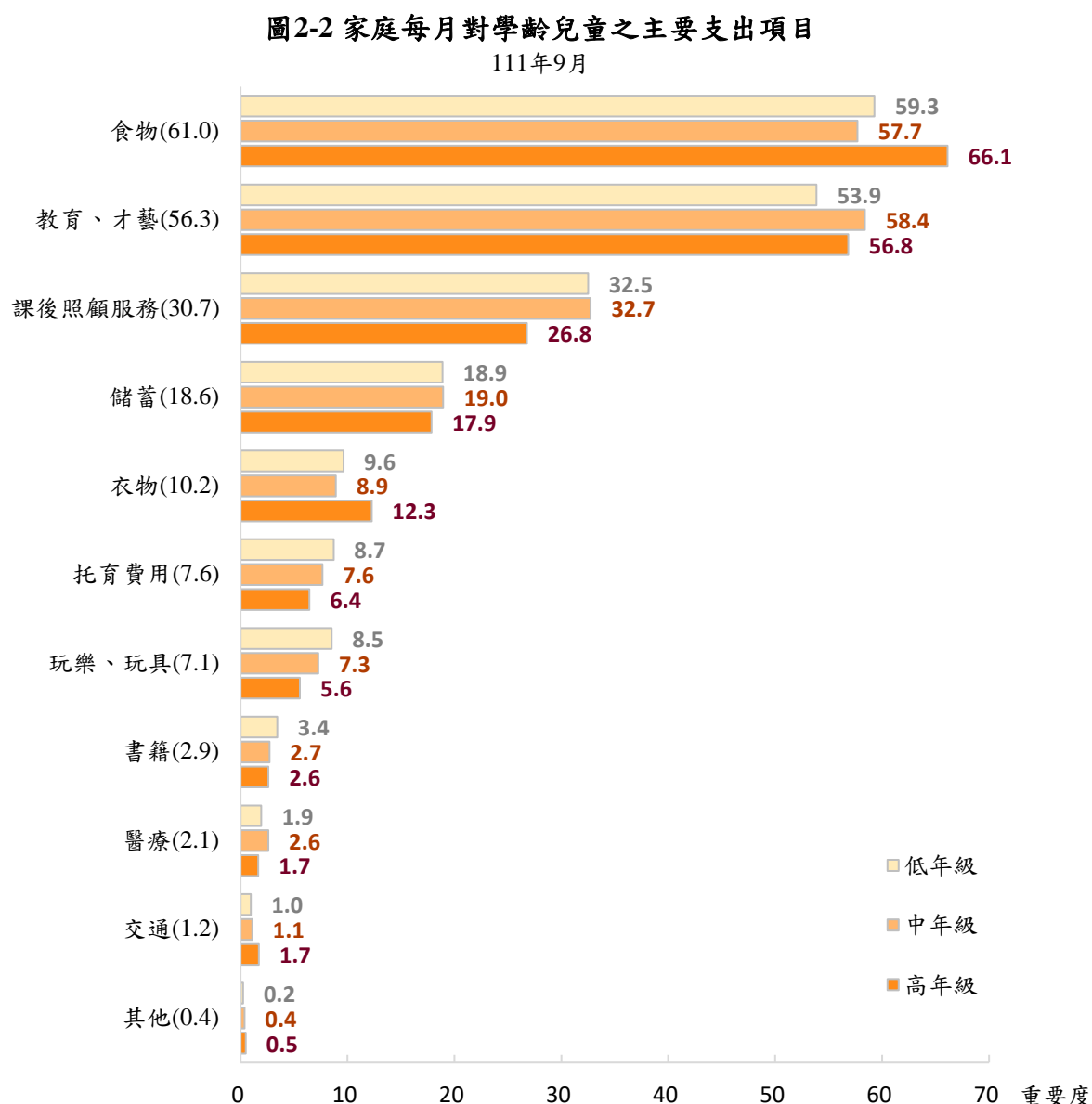


二、生活開銷

(一) 家庭每月對學齡兒童之主要支出項目

學齡兒童前三大支出項目主要是食物、教育、才藝及課後照顧服務

就學齡兒童每月支出項目觀察，支出主要項目以食物之重要度 61.0 最高，教育、才藝 56.3，課後照顧服務 30.7 分居二、三名。若依年級別觀察，高年級課後照顧服務費用重要度(26.8)明顯低於中、低年級，食物(66.1)及衣物(12.3)之費用則相對較高。



備註：重要度=「最主要項目填答比率*1+次要項目填答比率*2/3+再次要項目填答比率*1/3」

(二) 兒童過去一個月之零用錢

3 成 4 的學齡兒童有零用錢

就學齡兒童的零用錢觀察，完全沒有者占 65.9%，有零用錢者占 34.1%，其零用錢的額度以未滿 500 元者占 79.5% 最多。若進一步以年級別觀察，有零用錢的比率由低年級的 22.4% 增加至高年級的 46.5%，且其零用錢額度亦同步提高。

表 2-2 學齡兒童過去一個月之零用錢

單位：人；%

項目別	總計		完全 沒有 零用錢	有 零用錢	合計	1- 499 元	500 - 999 元	1,000 - 1,999 元	2,000 - 2,999 元	3,000 - 3,999 元	4,000 - 4,999 元	5,000 元以 上
	人數	百分比										
107 年	1,146,679	100.0	64.6	35.4	100.0	82.2	9.9	4.8	2.0	0.6	0.3	0.3
111 年	1,222,538	100.0	65.9	34.1	100.0	79.5	13.1	4.8	1.3	0.5	0.2	0.5
性別												
男	633,642	100.0	66.6	33.4	100.0	80.1	13.2	4.4	1.1	0.4	0.4	0.5
女	588,896	100.0	65.2	34.8	100.0	78.7	12.9	5.3	1.7	0.7	0.1	0.6
年級別												
低年級	416,471	100.0	77.6	22.4	100.0	80.5	13.1	5.4	0.0	0.5	0.0	0.4
中年級	409,687	100.0	66.0	34.0	100.0	82.8	8.8	4.1	2.4	0.4	0.5	1.0
高年級	396,380	100.0	53.5	46.5	100.0	76.2	16.3	5.1	1.4	0.6	0.2	0.2

三、身心狀況

(一) 身心障礙程度

有身心障礙之學齡前兒童中，5 成 9 為輕度障礙

就學齡兒童身心障礙情形觀察，有身心障礙者占 1.7%，其中 59.0% 為輕度障礙。若按性別觀察，男童有身心障礙者占 2.2%，高於女童的 1.1%。惟女童身心障礙等級為重度及極重度之比率則高於男童。

表 2-3 學齡兒童之身心障礙程度

單位：人；%

項目別	學齡兒童 人數	身心障礙		身心障礙等級			
		人數	百分比	極重度	重度	中度	輕度
107 年	1,146,679	17,889	1.6	6.1	11.8	25.6	56.6
111 年	1,222,538	20,746	1.7	5.4	11.1	24.5	59.0
性別							
男	633,642	14,191	2.2	4.3	10.3	23.7	61.7
女	588,896	6,555	1.1	8.0	12.7	26.1	53.2

(二) 事故傷害情形

學齡兒童遭受身體傷害送醫者以動物及昆蟲咬傷居多

就學齡兒童事故傷害情形觀察，曾因身體事故傷害送醫者占 21.4%，其中以動物及昆蟲咬傷占 6.7% 最多，其次為跌(墜)落 5.5% 及撞擊、夾傷 5.4%。若按性別觀察，男童曾因身體事故傷害送醫者占 23.3%，高於女童的 19.3%。若按年級別觀察，曾因身體事故傷害送醫者由低年級的 16.8% 增加至高年級的 26.0%；依事故傷害類型分析，中低年級以動物及昆蟲咬傷居多，高年級則以跌(墜)落者較高。

表 2-4 學齡兒童事故傷害情形

111 年 9 月

單位：人；%

項目別	總計	性別		年級別		
		男	女	低年級	中年級	高年級
人數	1,222,538	633,642	588,896	416,471	409,687	396,380
百分比	100.0	100.0	100.0	100.0	100.0	100.0
都沒有	78.6	76.7	80.7	83.2	78.4	74.0
有	21.4	23.3	19.3	16.8	21.6	26.0
動物及昆蟲咬傷	6.7	7.3	6.0	7.1	6.4	6.5
跌(墜)落	5.5	5.7	5.2	4.1	5.0	7.4
撞擊、夾傷	5.4	6.1	4.7	3.3	6.1	6.9
燒燙傷	1.2	0.9	1.5	0.9	1.4	1.3
刀器、利銳器傷害	1.0	1.2	0.8	0.7	1.3	1.2
交通事故	0.8	0.8	0.7	0.2	0.8	1.4
溺水	0.1	0.1	0.1	0.2	-	0.2
異物哽塞	0.0	-	0.1	-	-	0.1

備註：事故傷害類型可複選。

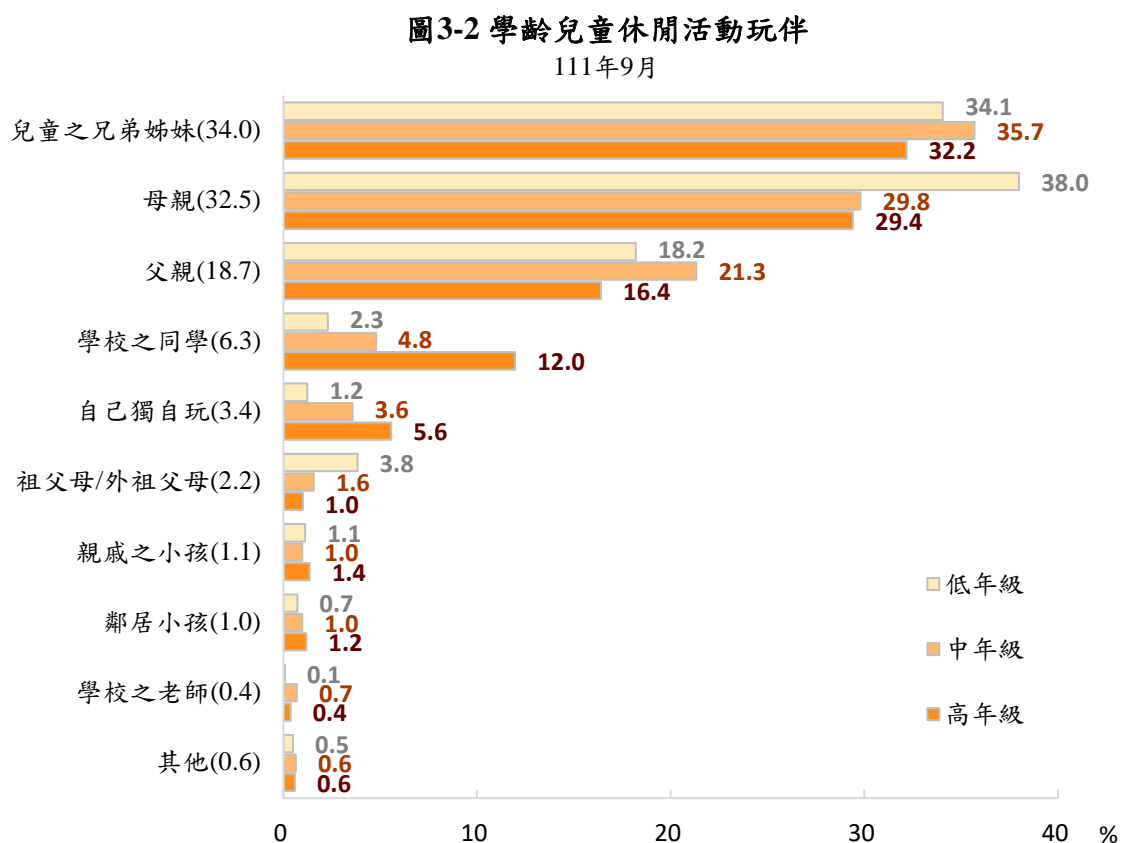
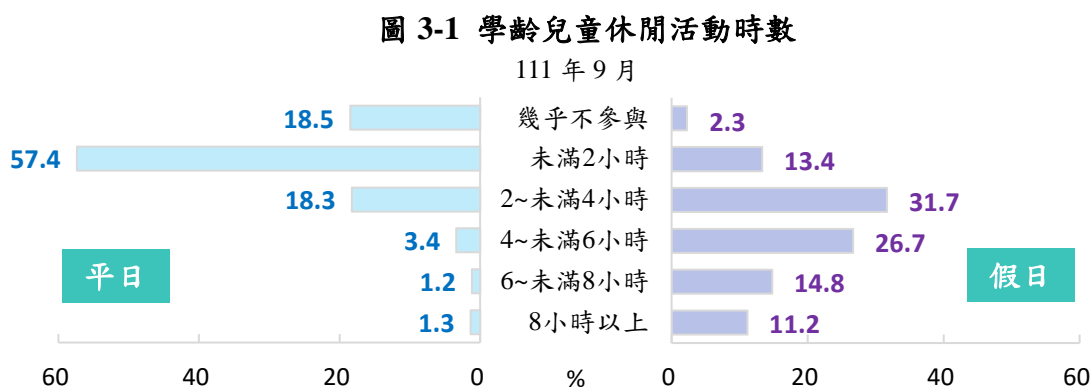
第三章 休閒活動狀況

一、休閒活動時數及玩伴

平日休閒活動時間有 7 成 6 學齡兒童未滿 2 小時

就學齡兒童每天休閒活動時間觀察，平日以幾乎不參與及未滿 2 小時居多，二者合占 75.9%，假日則以 2~未滿 4 小時占 31.7% 居首，其次為 4~未滿 6 小時占 26.7%。

若就學齡兒童的休閒活動玩伴觀察，以兒童之兄弟姊妹占 34.0% 最高，其次為母親占 32.5%，父親占 18.7%；如進一步按年級別觀察，隨年級增加玩伴為學校同學或自己獨自玩的比率呈增加趨勢，而玩伴為母親的比率則呈減少趨勢，由低年級的 38.0% 減少至高年級的 29.4%。



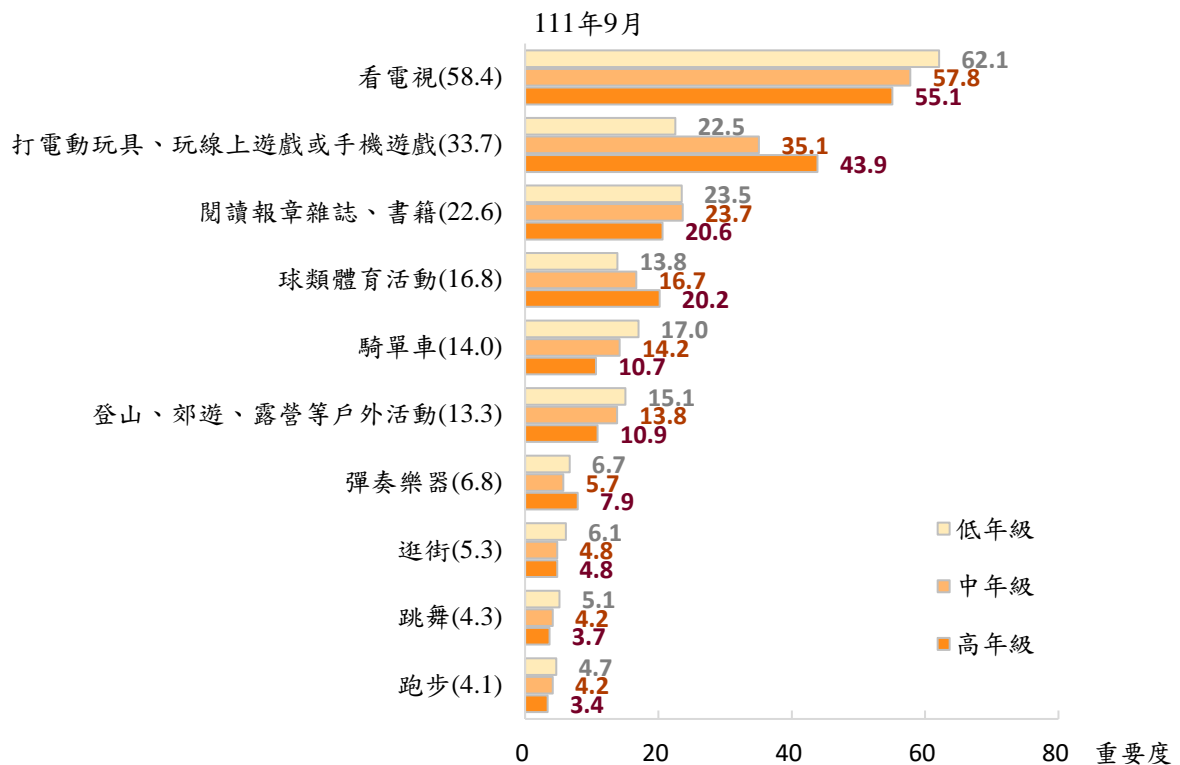
二、常參與的休閒活動類型及對休閒環境之期望

學齡兒童常參與的休閒活動類型為看電視

就學齡兒童參與的休閒活動類型觀察，重要度較高之前三項依序為看電視(58.4)、打電動玩具、玩線上遊戲或手機遊戲(33.7)及閱讀報章雜誌、書籍(22.6)。若以年級別觀察，看電視、騎單車、登山、郊遊、露營等戶外運動、跳舞及跑步之重要度隨年級別愈高呈遞減趨勢，而打電動玩具、玩線上遊戲或手機遊戲及球類體育運動則呈增加趨勢。

若以學齡兒童家長對於休閒活動環境的期望觀察，期望最高的前三項依序為設施安全性(84.9%)、設施多樣化(62.4%)及設施距離近 (60.8%)。

圖3-3 學齡兒童參與休閒活動的類型



備註：1.因項目過多，僅列前10項比率較高者。

2.重要性度=「最主要項目填答比率*1+次要項目填答比率*2/3+再次要項目填答比率*1/3」

表 3-1 家長對學齡兒童休閒環境的期望

單位：人；%

項目別	人數	設施 安全性	設施 多樣化	設施 距離近	開放時間 彈性	交通 便利	有專業人 員指導	價錢 公道	其他
107 年	1,146,679	82.9	53.8	62.5	42.5	44.7	37.4	32.3	0.5
111 年	1,222,538	84.9	62.4	60.8	48.4	48.3	36.6	35.8	0.9
性別									
男	633,642	85.9	61.9	62.0	48.7	47.1	37.5	34.7	1.1
女	588,896	83.9	63.0	59.5	48.1	49.6	35.6	37.0	0.7

備註：本題項可複選，故各項比率加總會大於100。

三、上網情形

(一) 學齡兒童上網比率及時數

9 成 1 學齡兒童有上網，6 成 6 學齡兒童平日上網時數未滿 1 小時

就學齡兒童上網情形觀察，有上網者占 90.7%，較 107 年的 82.6% 增加 8.1 個百分點，且隨年級別愈高，有上網之比率呈增加趨勢，由低年級 80.5% 增加至高年級 97.6%。

就學齡兒童每天上網時數觀察，平日以未滿 1 小時最高占 66.0%，假日則為 1~未滿 4 小時最高占 48.2%，學齡兒童假日上網時數超過 4 小時者占 23.8%，明顯高於平日的 2.0%。

圖3-4 學齡兒童有上網比率

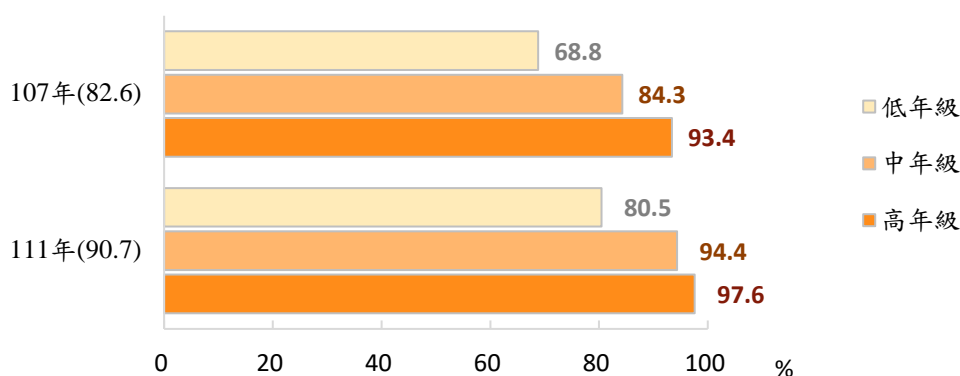
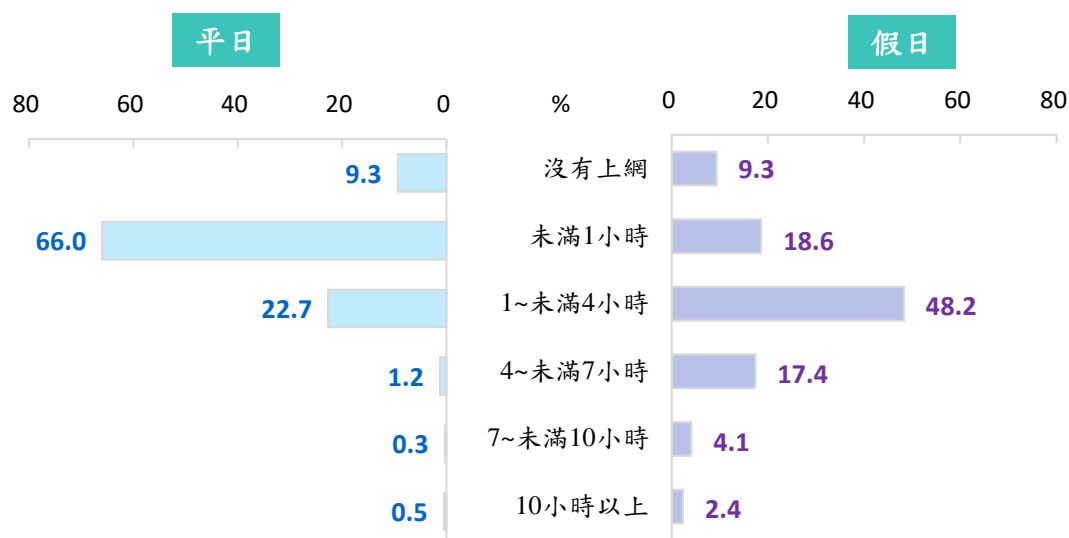


圖 3-5 學齡兒童上網時數

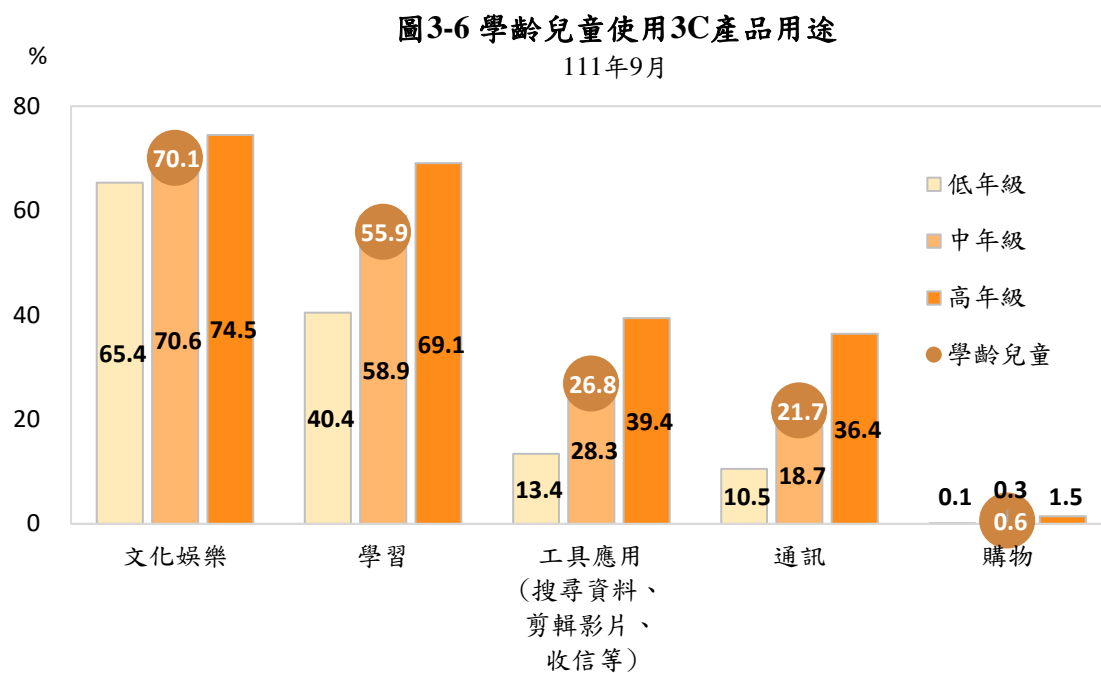
111 年 9 月



(二) 學齡兒童使用 3C 產品用途

學齡兒童使用 3C 產品主要用途為文化娛樂及學習

學齡兒童使用 3C 產品的用途以看電影、聽音樂等文化娛樂 (70.1%) 最高，其次為做功課、線上課程等學習 (55.9%)，且隨年級別愈高呈遞增趨勢。



備註：本題可複選，故各項比率加總會大於 100。

第四章 生活安排及教養狀況

一、兒童生活安排及教育狀況

(一) 兒童課餘生活安排

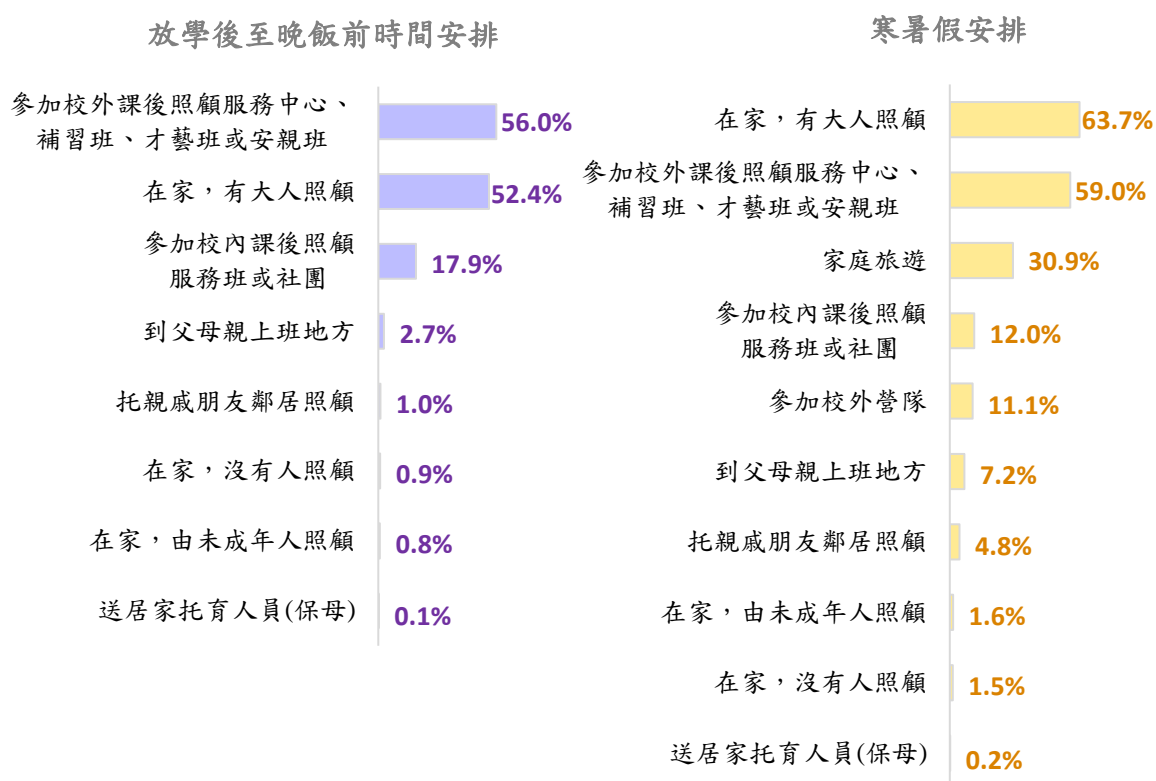
學齡兒童課餘生活安排以參加校外課後照顧服務中心、補習班、才藝班或安親班，以及在家有大人照顧為主

就兒童課餘生活安排觀察，放學後至晚飯前的時間以參加校外課後照顧服務中心、補習班、才藝班或安親班者占 56.0% 為最高，其次為在家，有大人照顧者占 52.4%，參加校內課後照顧服務班或社團則占 17.9%。

寒暑假的安排則以在家，有大人照顧者占 63.7% 為最高，參加校外課後照顧服務中心、補習班、才藝班或安親班者占 59.0% 居次。

圖 4-1 學齡兒童課餘生活安排狀況

111 年 9 月



備註：本題項可複選，故各項比率加總會大於 100。

(二) 平均每月補習及課後照顧費用

學齡兒童每月補習及課後照顧費用為平均 7,925 元

就學齡兒童平均每月補習及課後照顧費用觀察，未補習或課後照顧者占 12.9%，有付費者以未滿 5,000 元及 5,000~9,999 元分占 31.4%及 43.0 較高。若以年級別觀察，年級愈高，平均每月補習及課後照顧費用呈減少趨勢，由低年級 8,047 元遞減至高年級 7,801 元。

表 4-1 學齡兒童平均每月補習及課後照顧費用

單位：人；元；%

項目別	總計		未補習 或課後 照顧	有 付費	合計	1~ 4,999 元	5,000~ 9,999 元	10,000~ 19,999 元	20,000~ 29,999 元	30,000 元以上	平均支 付費用
	人數	百分比									
107 年	1,146,679	100.0	11.3	88.7	100.0	34.0	45.5	18.2	1.9	0.3	7,280
111 年	1,222,538	100.0	12.9	87.1	100.0	31.4	43.0	22.2	3.0	0.4	7,925
性別											
男	633,642	100.0	13.3	86.7	100.0	31.6	41.8	23.2	3.0	0.4	7,952
女	588,896	100.0	12.3	87.7	100.0	31.1	44.4	21.1	3.0	0.4	7,895
年級別											
低年級	416,471	100.0	13.7	86.3	100.0	31.8	40.4	24.1	3.3	0.5	8,047
中年級	409,687	100.0	11.4	88.6	100.0	30.4	45.0	21.7	2.4	0.5	7,921
高年級	396,380	100.0	13.4	86.6	100.0	31.9	43.8	20.7	3.3	0.3	7,801

備註：平均支付費用僅計算受調查之該位兒童。

(三) 教育問題

8 成 6 學齡兒童家長對於兒童教育大致上沒有問題

就學齡兒童教育問題觀察，大致上沒有問題者占 86.1%，曾遭遇問題者則占 13.9%，其中男童家長為 15.3%，高於女童之 12.3%。至於前三項主要教育問題依序為無法引導孩子重視課業(9.7%)、孩子學業表現不好(7.6%)及難以配合學校在家輔導做功課(2.0%)。

表 4-2 學齡兒童之教育問題

單位：人；%

項目別	人數	大致上 沒問題	曾 遭遇 問題	無法引導 孩子重視 課業	孩子學 業表現 不好	難以配合 學校在家 輔導做功課	尋找適當的兒童 課後照顧服務班 或中心有困難	在學校 被同學 欺負	孩子不能 適應學校 教育	其他
107 年	1,146,679	84.7	15.3	6.7	4.3	5.3	1.6	0.9	0.5	0.5
111 年	1,222,538	86.1	13.9	9.7	7.6	2.0	1.4	1.0	0.8	1.2
性別										
男	633,642	84.7	15.3	10.9	8.2	2.5	1.5	1.2	0.9	1.2
女	588,896	87.7	12.3	8.4	7.0	1.6	1.3	0.8	0.6	1.2

(四) 才藝學習情形

9 成學齡兒童有學習才藝，以學習外語者最多

學齡兒童中有學習才藝者占 89.9%，較 107 年減少 3.0 個百分點；進一步依年級別觀察，學習才藝比率由低年級 85.5% 逐漸增加至高年級的 93.1%。

若就學習才藝的類型觀察，前三名為外語(53.0%)、繪畫(36.3%)及游泳(35.9%)；進一步依性別觀察，男童前三名為外語(51.3%)、球類(42.3%)及游泳(36.8%)，女童則為外語(54.9%)、繪畫(46.7%)及舞蹈(35.4%)。

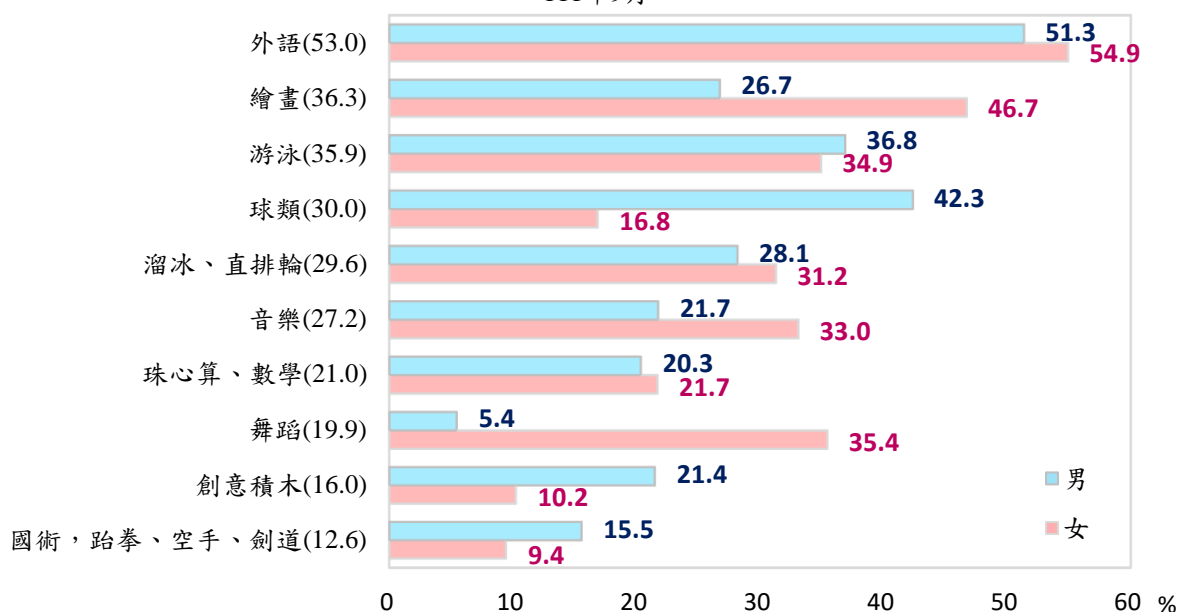
表 4-3 學齡兒童才藝學習情形

單位：人；%

項目別	總計		從未上過	有上過
	人數	百分比		
107 年	1,146,679	100.0	7.1	92.9
111 年	1,222,538	100.0	10.1	89.9
性別				
男	633,642	100.0	11.1	88.9
女	588,896	100.0	8.9	91.1
年級別				
低年級	416,471	100.0	14.5	85.5
中年級	409,687	100.0	8.6	91.4
高年級	396,380	100.0	6.9	93.1

圖4-2 學齡兒童才藝學習類型

111年9月



備註：1.因項目過多，僅列前 10 項比率較高者。

2.本題項可複選，故各項比率加總會大於 100。

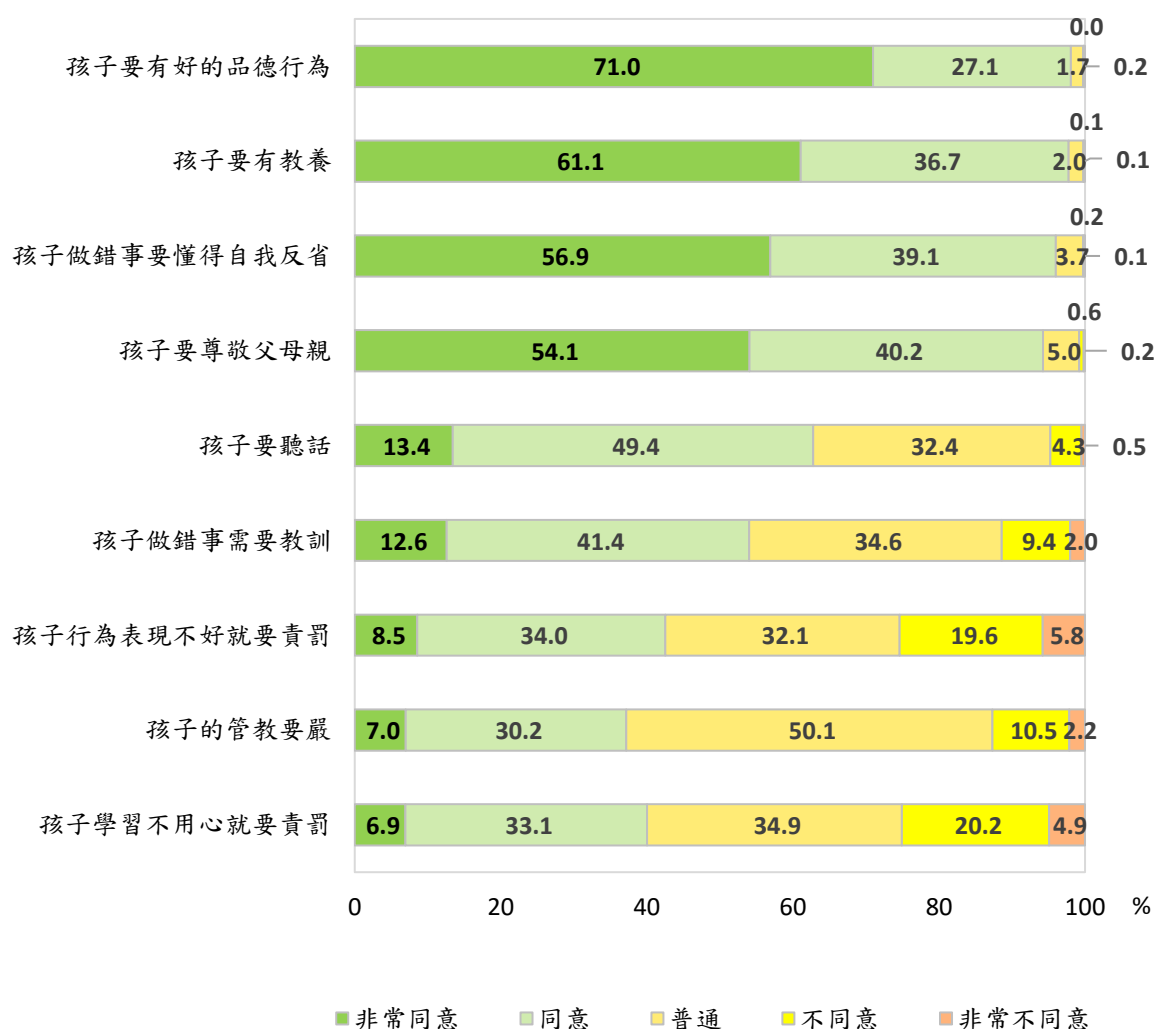
二、兒童各項教養行為之同意程度

9 成 8 學齡兒童主要照顧者認同孩子要有好的品德行為、要有教養

就學齡兒童主要照顧者對於各項教養行為的認同程度觀察，9 成 8 認同孩子要有好的品德行為(非常同意占 71.0%、同意占 27.1%)；近 9 成 8 認同孩子要有教養(非常同意占 61.1%、同意占 36.7%)；9 成 6 認同孩子做錯事要懂得自我反省(非常同意占 56.9%、同意占 39.1%)；認同孩子要尊敬父母親則占 9 成 4(非常同意占 54.1%、同意占 40.2%)；至於認同度低於 5 成者為孩子行為表現不好就要責罰(非常同意占 8.5%、同意占 34.0%)、管教要嚴(非常同意占 7.0%、同意占 30.2%)及學習不用心就要責罰(非常同意占 6.9%、同意占 33.1%)。

圖4-3 學齡兒童各項教養行為之同意程度

111年9月



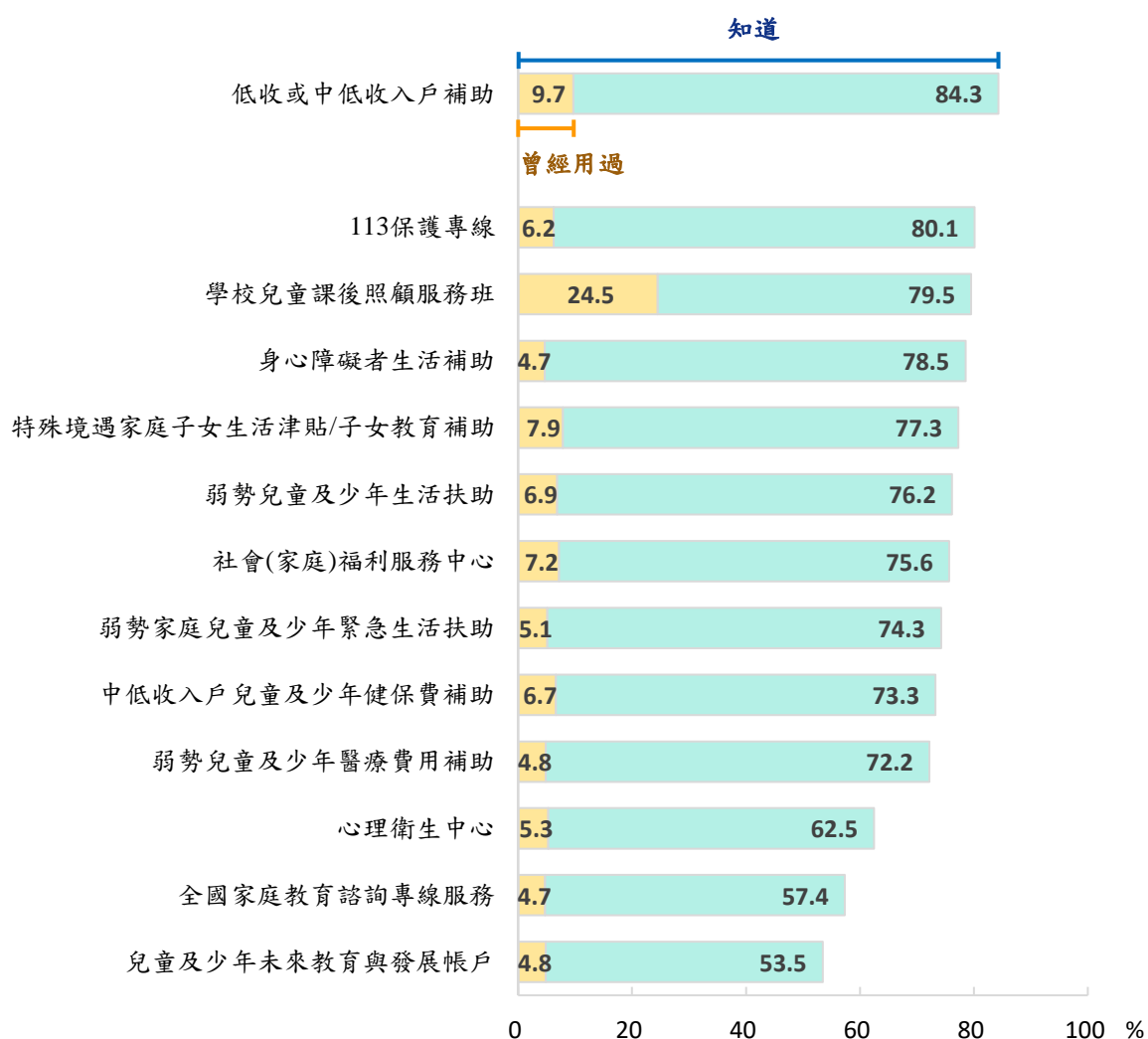
第五章 福利部分

一、對兒童福利機構或措施之認知及使用情形

學齡兒童家庭使用率最高的兒童福利措施為「學校兒童課後照顧服務班」

就學齡兒童家庭對政府或民間團體辦理之兒童福利機構或福利措施之認知及使用情形觀察，對圖 5-1 所列 13 項福利機構或措施表示知道者均占 5 成以上，其中知道的比率超過 8 成者依序為低收或中低收入戶補助(84.3%)及 113 保護專線(80.1%)；而使用率最高的兒童福利措施為學校兒童課後照顧服務班，占 24.5%。

圖5-1 對政府辦理之兒童福利機構或福利措施之認知及使用情形
111年9月

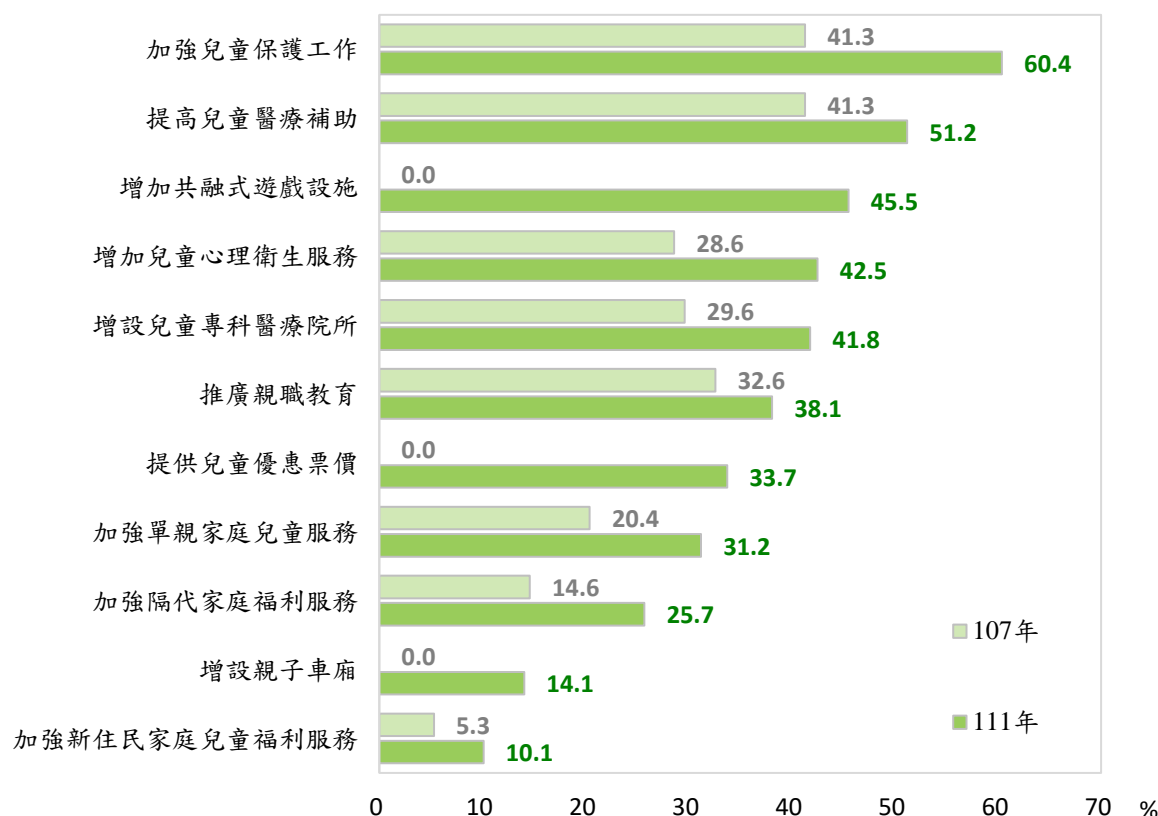


二、對於政府應加強辦理兒童福利措施之建議

逾 6 成學齡兒童家長認為政府應「加強兒童保護工作」

就學齡兒童家長認為政府應加強的兒童福利措施觀察，以「加強兒童保護工作」占 60.4% 最高，較 107 年增加 19.1 個百分點；「提高兒童醫療補助」(51.2%) 次之，較 107 年增加 9.9 個百分點；「增加共融式遊戲設施」(45.5%) 再次之。

圖5-2 認為政府應加強的兒童福利措施



備註：1.因項目過多，僅列前 10 項比率較高者。

2.本題項可複選，故各項比率加總會大於 100。

3.因 107 年無增加共融式遊戲設施、提供兒童優惠票價、增設親子車廂選項，故其比率為 0。

三、使用兒童福利服務之困難

6 成 3 學齡兒童家庭曾使用兒童福利服務，其中 3 成 8 認為使用大致上無困難

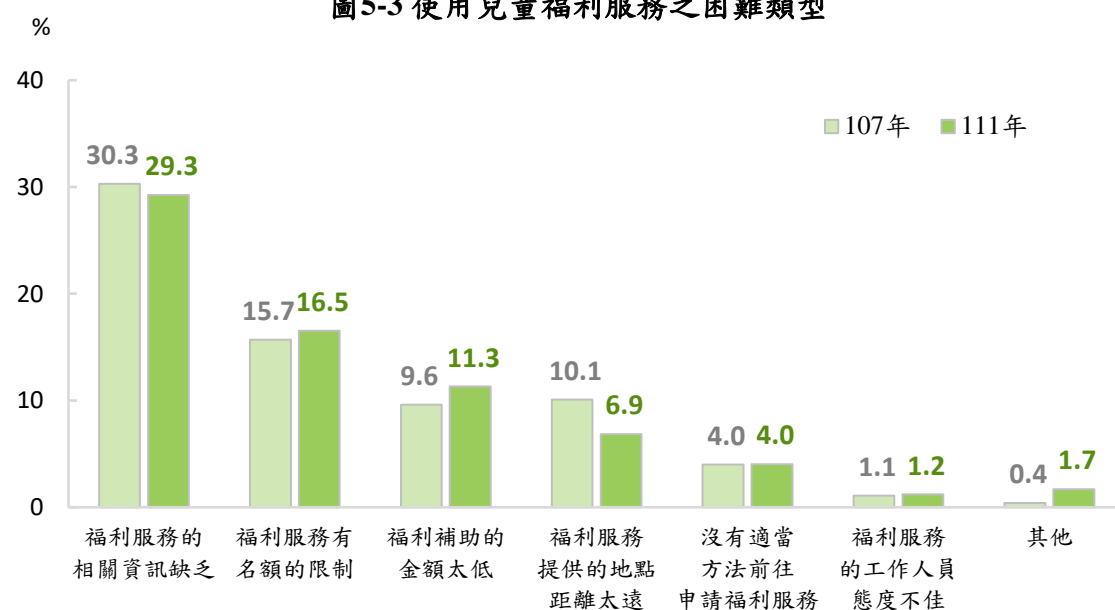
就學齡兒童家長使用政府兒童福利服務之情形觀察，有 63.1%的家長使用過兒童福利服務，較 107 年增加 11.8 個百分點，認為使用大致上無困難占 38.1%，較 107 年增加 17.4 個百分點；認為有困難者之問題主要為「福利服務的相關資訊缺乏(29.3%)」、「福利服務有名額的限制(16.5%)」及「福利補助的金額太低(11.3%)」。

表 5-1 使用兒童福利服務之困難

單位：人、%

項目別	總計		未曾使用	有使用	合計	大致上無困難	有困難
	人數	百分比					
107 年	1,146,679	100.0	48.7	51.3	100.0	20.7	79.3
111 年	1,222,538	100.0	36.9	63.1	100.0	38.1	61.9
性別							
男	633,642	100.0	36.7	63.3	100.0	37.5	62.5
女	588,896	100.0	37.0	63.0	100.0	38.8	61.2
年級別							
低年級	416,471	100.0	34.1	65.9	100.0	37.9	62.1
中年級	409,687	100.0	35.4	64.6	100.0	36.8	63.2
高年級	396,380	100.0	41.3	58.7	100.0	39.9	60.1

圖 5-3 使用兒童福利服務之困難類型



備註：本題項可複選，故各項比率加總會大於 100。

參、統計結果表-學齡前兒童

表1 學齡前兒童之居住狀況

中華民國111年9月

單位：人、%

項目別	總計		與父母 雙方 同住	與父母雙 方及祖父 母同住	與父母雙 方、祖父母 及其他親屬 同住	與父或母 一方同住	未與父母 住但與祖 父母同住
	人數	百分比					
總計	1,026,426	100.0	41.8	31.6	14.9	9.8	2.0
性別							
男	530,927	100.0	41.8	31.9	13.8	10.7	1.8
女	495,499	100.0	41.7	31.3	16.1	8.8	2.1
年齡別							
0~未滿3歲	464,155	100.0	40.5	32.8	17.4	7.3	1.9
3~未滿6歲	562,271	100.0	42.8	30.7	12.8	11.7	2.0
地區別							
北部地區	490,621	100.0	46.9	28.4	13.2	9.8	1.6
中部地區	259,345	100.0	32.3	37.6	17.2	11.4	1.6
南部地區	248,529	100.0	41.8	31.7	15.3	8.3	2.9
東部地區	22,069	100.0	34.4	35.1	19.4	7.4	3.5
金馬地區*	5,862	100.0	54.8	20.1	20.4	4.8	-
父母親婚姻狀況							
結婚，且同住一起	901,621	100.0	46.9	35.4	16.9	0.2	0.6
結婚，但不住在一起	37,458	100.0	2.1	4.1	1.1	84.3	8.3
未婚單親	15,785	100.0	2.4	-	-	82.9	14.8
未婚同居*	5,465	100.0	35.4	43.3	-	21.3	-
離婚	60,477	100.0	4.8	1.7	0.8	78.8	13.9
一方去世*	5,620	100.0	-	6.8	-	79.1	14.0
父母親工作狀況							
父母親均有工作	632,927	100.0	41.1	35.5	15.7	6.2	1.4
僅父親有工作	333,034	100.0	47.0	27.9	15.0	9.2	0.8
僅母親有工作	45,025	100.0	17.4	11.2	5.0	53.9	12.6
均無工作*	7,529	100.0	55.8	20.3	15.1	4.8	4.0
其他/不詳*	7,911	100.0	-	5.2	-	65.0	29.7

備註：「*」之樣本數不足30，代表性恐有不足，引用時請審慎。

表2 學齡前兒童住家平均人口狀況及平均房間數

中華民國111年9月

單位：人、間

項目別	人數	平均共同居住 人口數(不含 兒童本身)	平均	平均沒有工作 之平均成人數	平均住家 房間數
			成人數(含父 母親)	(含父母親)	
總計	1,026,426	4.1	3.2	1.1	4.5
性別					
男	530,927	4.2	3.2	1.1	4.5
女	495,499	4.1	3.2	1.1	4.5
年齡別					
0~未滿3歲	464,155	4.2	3.4	1.2	4.5
3~未滿6歲	562,271	4.1	3.1	1.0	4.5
地區別					
北部地區	490,621	3.9	3.1	1.1	4.1
中部地區	259,345	4.6	3.6	1.1	5.0
南部地區	248,529	4.1	3.2	1.1	4.6
東部地區	22,069	5.3	3.6	1.4	5.2
金馬地區*	5,862	4.7	3.6	0.6	4.0
父母親婚姻狀況					
結婚，且同住一起	901,621	4.2	3.3	1.1	4.5
結婚，但不住在一起	37,458	3.8	2.9	1.3	4.8
未婚單親	15,785	3.2	2.6	1.0	4.0
未婚同居*	5,465	4.7	3.5	1.1	4.3
離婚	60,477	4.0	3.2	1.1	4.3
一方去世*	5,620	4.6	3.5	1.4	4.7
父母親工作狀況					
父母親均有工作	632,927	4.2	3.3	0.9	4.5
僅父親有工作	333,034	4.1	3.2	1.5	4.5
僅母親有工作	45,025	3.7	3.0	1.2	4.0
均無工作*	7,529	4.4	3.1	2.2	5.1
其他/不詳*	7,911	4.2	3.2	1.3	4.2
居住狀態					
與父母雙方同住	428,645	3.0	2.1	0.5	3.9
與父母雙方及祖父母同住	324,668	4.7	3.8	1.5	4.8
與父母雙方、祖父母及其他親屬同住	152,882	6.5	5.3	1.6	5.4
與父或母一方同住	100,091	4.0	3.2	1.2	4.6
未與父母住但與祖父母同住	20,140	3.0	2.5	1.1	3.9

備註：「*」之樣本數不足30，代表性恐有不足，引用時請審慎。

表3 學齡前兒童父母親之婚姻狀況

中華民國111年9月								
單位：人、%								
項目別	總計		結婚， 且同住 一起	結婚， 但不住 在一起	未婚 單親	未婚 同居	離婚	一方 去世
	人數	百分比						
總計	1,026,426	100.0	87.8	3.6	1.5	0.5	5.9	0.5
性別								
男	530,927	100.0	87.2	4.0	1.5	0.6	6.0	0.8
女	495,499	100.0	88.5	3.3	1.6	0.5	5.8	0.3
年齡別								
0~未滿3歲	464,155	100.0	90.1	3.4	1.7	0.7	3.8	0.4
3~未滿6歲	562,271	100.0	86.0	3.9	1.4	0.4	7.6	0.7
地區別								
北部地區	490,621	100.0	87.9	3.3	1.7	0.9	5.9	0.4
中部地區	259,345	100.0	87.3	4.1	1.3	0.1	6.4	0.7
南部地區	248,529	100.0	87.9	4.1	1.3	0.3	6.0	0.5
東部地區	22,069	100.0	90.7	-	5.3	-	1.4	2.6
金馬地區*	5,862	100.0	95.2	4.8	-	-	-	-
父母親工作狀況								
父母親均有工作	632,927	100.0	92.4	3.8	0.5	0.4	2.9	-
僅父親有工作	333,034	100.0	88.8	3.6	1.2	0.8	5.4	0.1
僅母親有工作	45,025	100.0	30.0	1.7	14.3	-	46.1	7.9
均無工作*	7,529	100.0	91.3	4.0	4.8	-	-	-
其他/不詳*	7,911	100.0	5.2	4.6	27.9	-	41.5	20.8
居住狀態								
與父母雙方同住	428,645	100.0	98.6	0.2	0.1	0.5	0.7	-
與父母雙方及祖父母同住	324,668	100.0	98.4	0.5	-	0.7	0.3	0.1
與父母雙方、祖父母及其他親屬同住	152,882	100.0	99.4	0.3	-	-	0.3	-
與父或母一方同住	100,091	100.0	2.1	31.6	13.1	1.2	47.6	4.4
未與父母住但與祖父母同住	20,140	100.0	27.3	15.5	11.6	-	41.7	3.9

備註：「*」之樣本數不足30，代表性恐有不足，引用時請審慎。

表4 學齡前兒童父母親之教育程度

中華民國111年9月

單位：人、%

項目別	總計		父親					
	人數	百分比	國小 及以下	國(初) 中	高級 中等	大學、 專科	研究所 以上	不清楚
總計	1,026,426	100.0	0.5	5.2	27.9	50.1	14.2	2.1
性別								
男	530,927	100.0	0.6	4.3	27.5	51.3	14.3	1.9
女	495,499	100.0	0.3	6.2	28.3	48.8	14.1	2.3
年齡別								
0~未滿3歲	464,155	100.0	0.3	4.9	25.9	50.6	16.4	1.9
3~未滿6歲	562,271	100.0	0.6	5.5	29.6	49.8	12.4	2.2
地區別								
北部地區	490,621	100.0	0.5	4.9	21.7	53.2	17.5	2.2
中部地區	259,345	100.0	0.6	5.8	35.1	47.8	9.5	1.3
南部地區	248,529	100.0	-	5.7	30.5	47.4	13.7	2.7
東部地區	22,069	100.0	3.4	1.6	55.0	36.3	1.9	1.8
金馬地區*	5,862	100.0	-	-	20.4	64.5	15.1	-
父母親婚姻狀況								
結婚，且同住一起	901,621	100.0	0.3	4.7	26.5	52.6	15.3	0.5
結婚，但不住在一起	37,458	100.0	-	4.9	36.4	42.8	12.9	2.9
未婚單親	15,785	100.0	-	17.6	20.9	28.6	2.4	30.5
未婚同居*	5,465	100.0	-	22.3	48.1	15.3	7.8	6.4
離婚	60,477	100.0	2.4	9.2	41.0	28.7	3.2	15.5
一方去世*	5,620	100.0	6.0	-	53.0	20.8	6.4	13.7
父母親工作狀況								
父母親均有工作	632,927	100.0	0.3	4.1	25.4	53.4	16.2	0.7
僅父親有工作	333,034	100.0	0.4	6.3	32.5	48.0	12.5	0.4
僅母親有工作	45,025	100.0	3.2	7.0	29.4	26.0	4.3	30.0
均無工作*	7,529	100.0	-	24.6	31.0	44.5	-	-
其他/不詳*	7,911	100.0	4.3	19.9	29.0	20.1	-	26.7
居住狀態								
與父母雙方同住	428,645	100.0	0.5	4.0	20.5	54.0	20.4	0.6
與父母雙方及祖父母同住	324,668	100.0	-	5.9	28.1	53.3	12.0	0.6
與父母雙方、祖父母及其他親屬同住	152,882	100.0	0.3	5.3	40.1	46.2	7.2	1.0
與父或母一方同住	100,091	100.0	1.8	6.0	38.5	35.3	7.6	10.8
未與父母住但與祖父母同住	20,140	100.0	1.7	14.3	37.8	20.3	5.3	20.6

備註：「*」之樣本數不足30，代表性恐有不足，引用時請審慎。

表4 學齡前兒童父母親之教育程度(續)

中華民國111年9月

單位：人、%

項目別	母親					
	國小 及以下	國(初)中	高級中等	大學、 專科	研究所 以上	不清楚
總計	0.6	3.4	25.3	61.4	8.4	0.9
性別						
男	0.6	3.2	24.9	62.1	8.1	1.2
女	0.7	3.7	25.8	60.7	8.7	0.5
年齡別						
0~未滿3歲	0.9	2.2	23.9	64.3	8.4	0.3
3~未滿6歲	0.4	4.4	26.5	59.1	8.4	1.3
地區別						
北部地區	0.5	2.9	21.6	64.2	10.2	0.7
中部地區	1.0	4.2	29.2	58.7	6.0	0.9
南部地區	0.6	3.4	27.6	59.7	7.5	1.1
東部地區	-	6.5	36.9	55.4	1.2	-
金馬地區*	-	5.3	25.0	45.5	24.2	-
父母親婚姻狀況						
結婚，且同住一起	0.5	3.0	23.7	63.7	8.7	0.3
結婚，但不住在一起	-	1.1	25.3	57.0	11.1	5.5
未婚單親	2.1	13.1	45.9	31.4	4.8	2.7
未婚同居*	6.8	23.5	56.6	13.2	-	-
離婚	1.9	6.8	39.2	42.7	3.4	5.9
一方去世*	-	-	41.0	52.7	6.4	-
父母親工作狀況						
父母親均有工作	0.4	2.3	20.7	66.2	10.1	0.2
僅父親有工作	0.7	4.8	31.3	55.8	5.2	2.2
僅母親有工作	2.4	3.3	40.2	43.2	10.1	0.9
均無工作*	-	20.5	33.2	46.2	-	-
其他/不詳*	5.3	15.7	48.2	30.8	-	-
居住狀態						
與父母雙方同住	0.4	3.4	19.5	64.2	12.3	0.2
與父母雙方及祖父母同住	0.7	3.0	26.4	63.6	5.8	0.5
與父母雙方、祖父母及其他親屬同住	0.5	2.6	30.5	61.2	4.4	0.8
與父或母一方同住	1.5	4.7	35.4	47.4	6.6	4.4
未與父母住但與祖父母同住	-	11.0	41.8	38.2	5.5	3.6

備註：「*」之樣本數不足30，代表性恐有不足，引用時請審慎。

表5 家庭最近一年之平均每月支出情形

中華民國111年9月

單位：人、%

項目別	總計		未滿 30,000元	30,000- 39,999元	40,000- 49,999元	50,000- 59,999元	60,000 -69,999元
	人數	百分比					
總計	1,026,426	100.0	10.1	20.8	21.6	16.1	12.4
性別							
男	530,927	100.0	9.6	20.7	20.6	16.8	12.4
女	495,499	100.0	10.7	20.9	22.7	15.3	12.4
年齡別							
0~未滿3歲	464,155	100.0	10.4	22.2	21.4	15.7	12.0
3~未滿6歲	562,271	100.0	9.9	19.7	21.8	16.3	12.7
地區別							
北部地區	490,621	100.0	10.8	20.3	20.0	15.4	13.5
中部地區	259,345	100.0	9.9	21.1	23.5	16.9	11.6
南部地區	248,529	100.0	9.1	19.7	23.2	16.4	11.4
東部地區	22,069	100.0	9.3	42.2	15.7	19.0	8.6
金馬地區*	5,862	100.0	13.9	15.3	25.9	14.9	14.8
父母親婚姻狀況							
結婚，且同住一起	901,621	100.0	9.0	19.7	22.0	17.1	12.9
結婚，但不住在一起	37,458	100.0	8.2	30.2	24.8	8.9	12.3
未婚單親	15,785	100.0	26.8	30.4	14.3	7.4	5.2
未婚同居*	5,465	100.0	7.3	31.0	34.5	7.2	5.4
離婚	60,477	100.0	22.7	26.0	15.1	10.1	7.8
一方去世*	5,620	100.0	24.4	35.1	20.7	-	-
父母親工作狀況							
父母親均有工作	632,927	100.0	8.1	19.2	21.6	17.0	13.4
僅父親有工作	333,034	100.0	11.1	22.6	22.6	15.4	11.4
僅母親有工作	45,025	100.0	28.5	29.2	13.6	9.0	5.7
均無工作*	7,529	100.0	4.5	25.3	20.1	19.8	15.2
其他/不詳*	7,911	100.0	37.0	19.1	26.4	-	8.0
居住狀態							
與父母雙方同住	428,645	100.0	10.0	19.9	21.6	17.3	12.9
與父母雙方及祖父母同住	324,668	100.0	7.0	22.4	23.3	16.3	13.1
與父母雙方、祖父母及其他親屬同住	152,882	100.0	9.5	15.0	20.1	17.9	12.5
與父或母一方同住	100,091	100.0	16.5	25.9	21.1	8.1	8.6
未與父母住但與祖父母同住	20,140	100.0	35.4	32.0	9.0	10.3	7.1

備註：「*」之樣本數不足30，代表性恐有不足，引用時請審慎。

表5 家庭最近一年之平均每月支出情形(續)

中華民國111年9月

單位：人、%

項目別	70,000 -79,999元	80,000 -89,999元	90,000- 99,999元	100,000- 109,999 元	110,000- 119,999 元	120,000 元以上	兒童支出占家庭 每月支出比例
總計	5.8	4.4	2.1	3.6	0.4	2.7	20.9
性別							
男	6.3	5.1	1.9	3.2	0.4	3.1	21.0
女	5.2	3.7	2.4	4.1	0.4	2.2	20.8
年齡別							
0~未滿3歲	5.1	4.0	2.2	3.5	0.2	3.2	21.2
3~未滿6歲	6.3	4.7	2.1	3.7	0.5	2.2	20.6
地區別							
北部地區	5.6	4.3	2.4	4.2	0.2	3.4	21.7
中部地區	6.5	3.6	2.5	3.0	0.2	1.3	18.8
南部地區	5.9	5.7	1.4	3.3	1.1	2.7	21.4
東部地區	1.4	2.6	-	-	-	1.2	22.1
金馬地區	-	-	-	15.1	-	-	21.9
父母親婚姻狀況							
結婚，且同住一起	5.8	4.5	2.0	3.9	0.4	2.7	20.7
結婚，但不住在一起	5.0	5.5	3.2	0.9	-	1.1	22.1
未婚單親	6.4	2.4	4.6	-	-	2.5	27.0
未婚同居	-	-	-	14.6	-	-	14.1
離婚	5.3	4.3	2.4	2.2	-	4.1	21.2
一方去世	13.9	-	6.0	-	-	-	20.8
父母親工作狀況							
父母親均有工作	6.4	4.6	2.2	4.3	0.5	2.7	21.4
僅父親有工作	5.0	4.3	1.8	2.8	0.3	2.6	19.6
僅母親有工作	1.6	4.3	4.0	1.4	-	2.6	22.7
均無工作	10.0	-	-	-	-	5.1	20.5
其他/不詳	4.3	-	-	5.2	-	-	19.0
居住狀態							
與父母雙方同住	4.9	4.3	2.2	3.7	0.3	2.9	22.1
與父母雙方及祖父母同住	6.2	4.4	1.4	3.5	0.5	1.9	19.7
與父母雙方、祖父母及其他親屬同住	7.5	5.0	2.8	5.1	0.8	3.7	19.1
與父或母一方同住	6.5	4.9	3.7	2.2	-	2.4	22.4
未與父母住但與祖父母同住	1.8	-	-	1.7	-	2.6	20.7

備註：「*」之樣本數不足30，代表性恐有不足，引用時請審慎。

表6 家庭每月對學齡前兒童之主要支出項目

項目別	人數	食物				教育、才藝			
		重要度	最主要	次要	再次要	重要度	最主要	次要	再次要
總計	1,026,426	63.9	36.2	32.9	17.2	30.1	21.2	9.6	7.7
性別									
男	530,927	63.6	36.7	31.5	17.8	30.4	21.3	9.7	7.7
女	495,499	64.2	35.8	34.4	16.6	29.9	21.0	9.5	7.7
年齡別									
0~未滿3歲	464,155	71.2	46.7	30.5	12.6	9.8	6.6	2.9	3.8
3~未滿6歲	562,271	57.9	27.6	34.9	21.0	46.9	33.2	15.2	10.9
地區別									
北部地區	490,621	62.9	35.9	30.9	19.2	29.0	20.3	9.1	7.9
中部地區	259,345	62.3	33.4	35.8	15.1	30.6	21.5	10.2	6.7
南部地區	248,529	66.9	38.2	35.0	16.0	32.5	23.1	9.9	8.5
東部地區	22,069	75.0	55.8	20.7	16.1	26.4	18.9	9.5	3.4
金馬地區*	5,862	57.9	38.0	27.2	5.3	18.5	4.8	13.0	15.0
父母親婚姻狀況									
結婚，且同住一起	901,621	63.6	36.8	31.3	17.6	29.3	20.1	9.9	7.8
結婚，但不住在一起	37,458	66.1	31.0	48.2	8.9	41.9	34.4	8.6	5.3
未婚單親	15,785	73.3	37.4	47.9	12.0	27.3	22.0	5.2	5.5
未婚同居*	5,465	81.5	51.0	42.6	6.4	23.1	7.2	14.2	19.5
離婚	60,477	63.9	29.9	41.2	19.5	34.4	27.6	6.7	6.9
一方去世*	5,620	63.3	28.4	47.4	10.1	63.0	51.0	14.2	7.5
父母親工作狀況									
父母親均有工作	632,927	59.7	30.6	33.9	19.6	33.0	23.5	10.5	7.6
僅父親有工作	333,034	71.2	47.1	29.3	13.6	24.5	16.0	8.4	8.7
僅母親有工作	45,025	67.7	34.6	42.8	13.8	30.2	25.3	5.4	4.0
均無工作*	7,529	69.4	41.7	41.4	-	21.5	11.1	15.5	-
其他/不詳*	7,911	66.1	35.4	38.4	15.2	43.4	40.1	4.9	-
居住狀態									
與父母雙方同住	428,645	61.6	36.4	28.5	18.5	30.9	21.0	10.6	8.6
與父母雙方及祖父母同住	324,668	65.3	36.5	35.1	16.2	29.2	20.6	9.1	7.4
與父母雙方、祖父母及其他親屬同住	152,882	65.4	38.7	31.4	17.4	23.9	15.8	8.5	7.4
與父或母一方同住	100,091	65.3	30.5	44.1	16.3	38.6	30.7	8.9	5.8
未與父母住但與祖父母同住	20,140	72.6	37.6	47.5	10.3	33.7	27.1	7.5	4.9

備註：1.重要度計算方式為「最主要項目填答比率*1+次要項目填答比率*2/3+再次要項目填答比率*1/3」。

2.「*」之樣本數不足30，代表性恐有不足，引用時請審慎。

表6 家庭每月對學齡前兒童之主要支出項目(續1)

中華民國111年9月

單位：人、重要度、%

項目別	托育費用				尿布			
	重要度	最主要	次要	再次要	重要度	最主要	次要	再次要
總計	29.4	24.3	6.0	3.3	23.0	7.8	18.0	9.5
性別								
男	29.5	24.8	5.5	3.0	22.2	6.9	18.2	9.8
女	29.3	23.8	6.5	3.6	23.7	8.7	17.9	9.3
年齡別								
0~未滿3歲	25.3	21.9	4.0	2.3	45.5	15.3	36.8	17.0
3~未滿6歲	32.8	26.3	7.6	4.1	4.4	1.6	2.6	3.3
地區別								
北部地區	30.1	25.8	5.0	3.1	21.9	7.4	17.4	8.5
中部地區	31.1	24.5	8.0	4.0	25.8	10.1	18.8	9.6
南部地區	27.3	22.5	5.7	2.8	21.7	6.4	17.4	11.2
東部地區	12.6	9.5	4.5	-	29.0	5.3	30.9	9.2
金馬地區*	45.9	25.2	20.2	21.7	19.4	-	16.5	25.2
父母親婚姻狀況								
結婚，且同住一起	29.5	24.6	5.7	3.3	23.4	7.7	18.5	10.0
結婚，但不住在一起	21.5	17.6	3.7	4.1	17.8	10.1	10.0	2.9
未婚單親	27.5	27.5	-	-	29.4	10.7	23.1	9.9
未婚同居*	28.0	28.0	-	-	34.3	6.6	37.8	7.7
離婚	35.3	25.0	14.0	3.0	18.2	6.4	14.4	6.5
一方去世*	7.0	-	7.5	6.0	8.3	6.1	-	6.4
父母親工作狀況								
父母親均有工作	35.9	30.3	6.4	3.9	18.7	5.5	14.8	9.9
僅父親有工作	17.9	13.9	5.1	1.8	30.8	11.8	24.3	8.4
僅母親有工作	26.8	19.3	8.7	5.1	22.5	7.0	15.3	16.0
均無工作*	11.2	11.2	-	-	41.1	25.1	24.0	-
其他/不詳*	23.6	20.1	-	10.6	21.1	4.4	25.2	-
居住狀態								
與父母雙方同住	30.7	25.7	6.1	2.9	20.3	6.1	16.2	10.0
與父母雙方及祖父母同住	28.5	24.2	4.8	3.4	25.5	8.6	20.2	10.3
與父母雙方、祖父母及其他親屬同住	28.6	22.5	7.0	4.3	28.3	10.3	21.9	10.1
與父或母一方同住	30.7	23.9	8.4	3.7	18.1	6.6	14.7	5.2
未與父母住但與祖父母同住	14.8	12.2	3.8	-	22.2	15.0	8.6	4.4

備註：1.重要度計算方式為「最主要項目填答比率*1+次要項目填答比率*2/3+再次要項目填答比率*1/3」。

2.「*」之樣本數不足30，代表性恐有不足，引用時請審慎。

表6 家庭每月對學齡前兒童之主要支出項目(續2)

中華民國111年9月

單位：人、重要度、%

項目別	儲蓄				衣物			
	重要度	最主要	次要	再次要	重要度	最主要	次要	再次要
總計	22.5	7.5	13.9	17.1	12.9	1.1	9.3	16.8
性別								
男	23.0	7.6	15.0	16.4	12.1	1.0	9.1	15.0
女	21.8	7.4	12.8	17.8	13.8	1.2	9.4	18.9
年齡別								
0~未滿3歲	19.6	6.6	10.0	19.0	13.0	1.2	8.5	18.3
3~未滿6歲	24.8	8.2	17.1	15.5	12.8	1.0	10.0	15.6
地區別								
北部地區	22.9	7.8	15.2	15.1	12.9	0.8	10.2	15.8
中部地區	20.6	7.3	11.2	17.2	13.1	1.1	7.5	20.9
南部地區	22.8	6.4	14.4	20.2	12.6	1.6	9.1	14.8
東部地區	28.1	10.4	14.2	24.8	13.3	-	11.0	18.0
金馬地區*	32.2	22.8	10.3	7.6	16.7	9.1	7.5	7.8
父母親婚姻狀況								
結婚，且同住一起	23.3	7.9	14.5	17.5	12.6	1.1	9.5	15.6
結婚，但不住在一起	16.4	2.1	13.1	16.6	13.9	0.9	8.2	22.7
未婚單親	11.6	2.4	7.5	12.7	13.1	-	5.8	27.6
未婚同居*	4.6	-	-	13.7	9.6	-	-	28.8
離婚	18.0	8.2	8.8	11.9	16.3	1.0	8.6	28.7
一方去世*	18.6	-	17.0	21.9	14.9	7.3	7.9	7.2
父母親工作狀況								
父母親均有工作	23.9	7.5	15.5	18.0	11.5	1.0	8.6	14.2
僅父親有工作	20.9	7.5	12.0	16.2	15.0	1.3	10.5	19.9
僅母親有工作	18.4	8.8	8.9	10.9	15.3	0.9	7.9	27.3
均無工作*	12.1	5.6	-	19.6	16.3	-	13.8	21.4
其他/不詳*	8.9	-	7.2	12.4	22.9	-	18.6	31.6
居住狀態								
與父母雙方同住	24.9	7.8	17.1	17.0	12.0	0.9	9.7	13.9
與父母雙方及祖父母同住	20.8	7.8	11.2	16.6	13.2	1.1	8.9	18.5
與父母雙方、祖父母及其他親屬同住	23.5	7.9	13.4	19.9	13.0	1.5	9.5	15.6
與父或母一方同住	17.2	5.1	11.0	14.4	13.0	0.7	7.2	22.3
未與父母住但與祖父母同住	15.4	5.2	7.0	16.7	24.0	3.0	14.0	34.9

備註：1.重要度計算方式為「最主要項目填答比率*1+次要項目填答比率*2/3+再次要項目填答比率*1/3」。

2.「*」之樣本數不足30，代表性恐有不足，引用時請審慎。

表6 家庭每月對學齡前兒童之主要支出項目(續3)

中華民國111年9月

單位：人、重要度、%

項目別	玩樂、玩具				醫療			
	重要度	最主要	次要	再次要	重要度	最主要	次要	再次要
總計	9.4	0.8	5.6	14.6	4.7	0.7	2.9	6.0
性別								
男	9.8	0.6	5.8	16.1	5.0	0.6	3.3	6.6
女	8.9	0.9	5.4	13.0	4.3	0.8	2.5	5.3
年齡別								
0~未滿3歲	7.7	0.7	4.1	12.9	4.3	0.8	2.0	6.5
3~未滿6歲	10.7	0.8	6.8	16.0	4.9	0.6	3.7	5.6
地區別								
北部地區	11.1	1.0	6.3	17.8	5.4	0.6	4.1	6.2
中部地區	6.8	0.6	4.2	10.1	4.7	0.8	2.2	7.5
南部地區	8.6	0.7	5.4	12.9	3.5	0.9	1.7	4.4
東部地區	11.9	-	7.8	20.1	0.6	-	-	1.7
金馬地區*	3.5	-	5.3	-	2.4	-	-	7.3
父母親婚姻狀況								
結婚，且同住一起	9.5	0.8	5.8	14.5	4.5	0.5	2.9	6.0
結婚，但不住在一起	9.8	1.1	5.1	15.9	6.5	2.7	3.0	5.4
未婚單親	9.7	-	7.6	13.9	2.7	-	2.8	2.5
未婚同居*	8.6	-	5.4	14.9	10.3	7.3	-	9.0
離婚	6.5	-	2.3	14.7	6.0	1.9	2.7	6.9
一方去世*	11.0	-	6.0	21.0	9.5	7.2	-	7.1
父母親工作狀況								
父母親均有工作	9.0	0.6	5.3	14.6	4.4	0.6	3.1	5.2
僅父親有工作	10.5	1.3	6.3	15.0	4.4	0.6	2.4	6.8
僅母親有工作	6.7	-	5.6	8.8	9.7	3.3	4.6	10.2
均無工作*	8.4	-	-	25.2	10.0	-	5.3	19.3
其他/不詳*	10.6	-	5.7	20.3	-	-	-	-
居住狀態								
與父母雙方同住	9.8	0.8	5.3	16.3	5.0	0.6	4.0	5.3
與父母雙方及祖父母同住	9.5	0.7	7.0	12.7	3.6	0.2	2.0	6.2
與父母雙方、祖父母及其他親屬同住	8.8	1.2	5.1	12.5	5.0	1.3	2.2	6.8
與父或母一方同住	8.7	0.4	3.8	17.5	5.0	2.1	1.2	6.6
未與父母住但與祖父母同住	4.9	-	1.7	11.2	8.3	-	8.1	8.7

備註：1.重要度計算方式為「最主要項目填答比率*1+次要項目填答比率*2/3+再次要項目填答比率*1/3」。

2.「*」之樣本數不足30，代表性恐有不足，引用時請審慎。

表6 家庭每月對學齡前兒童之主要支出項目(續完)

中華民國111年9月

單位：人、重要度、%

項目別	書籍				交通			
	重要度	最主要	次要	再次要	重要度	最主要	次要	再次要
總計	2.2	0.3	1.2	3.3	0.6	0.1	0.4	0.7
性別								
男	2.4	0.5	1.3	3.0	0.6	-	0.4	1.0
女	2.0	0.1	1.0	3.7	0.6	0.2	0.3	0.5
年齡別								
0~未滿3歲	1.4	0.1	0.8	2.3	0.5	0.1	0.2	0.6
3~未滿6歲	2.8	0.5	1.5	4.2	0.7	0.1	0.5	0.8
地區別								
北部地區	2.3	0.3	1.3	3.5	0.4	0.1	0.4	0.2
中部地區	2.6	0.5	1.4	3.6	1.0	0.3	0.3	1.4
南部地區	1.6	0.2	0.8	2.8	0.5	-	0.3	0.9
東部地區	1.6	-	1.4	2.0	0.6	-	-	1.7
金馬地區*	1.8	-	-	5.3	-	-	-	-
父母親婚姻狀況								
結婚，且同住一起	2.3	0.3	1.3	3.3	0.6	0.1	0.4	0.7
結婚，但不住在一起	2.4	-	-	7.2	0.7	-	-	2.1
未婚單親	2.5	-	-	7.6	0.8	-	-	2.4
未婚同居*	-	-	-	-	-	-	-	-
離婚	1.0	-	1.2	0.7	-	-	-	-
一方去世*	-	-	-	-	-	-	-	-
父母親工作狀況								
父母親均有工作	2.2	0.3	1.2	3.4	0.6	0.1	0.5	0.8
僅父親有工作	2.5	0.4	1.4	3.4	0.3	-	0.1	0.8
僅母親有工作	-	-	-	-	1.4	0.8	0.9	-
均無工作*	4.8	-	-	14.4	5.3	5.3	-	-
其他/不詳*	1.9	-	-	5.7	-	-	-	-
居住狀態								
與父母雙方同住	2.7	0.4	1.6	3.7	0.9	0.2	0.6	0.9
與父母雙方及祖父母同住	2.1	0.1	1.1	3.5	0.4	-	0.2	0.6
與父母雙方、祖父母及其他親屬同住	1.7	0.5	0.5	2.4	0.5	0.2	0.3	0.3
與父或母一方同住	1.7	-	0.7	3.5	0.4	-	-	1.2
未與父母住但與祖父母同住	-	-	-	-	-	-	-	-

備註：1.重要度計算方式為「最主要項目填答比率*1+次要項目填答比率*2/3+再次要項目填答比率*1/3」。

2.「*」之樣本數不足30，代表性恐有不足，引用時請審慎。

表7 家庭最近一年之平均每月收支狀況

項目別	中華民國111年9月		單位：人、%		
	總計		支出大於收入 (不夠用)	收支平衡	收入大於支出 (有儲蓄)
	人數	百分比			
總計	1,026,426	100.0	18.3	56.7	25.0
性別					
男	530,927	100.0	18.4	57.3	24.3
女	495,499	100.0	18.2	56.0	25.8
年齡別					
0~未滿3歲	464,155	100.0	17.4	57.2	25.4
3~未滿6歲	562,271	100.0	19.1	56.2	24.7
地區別					
北部地區	490,621	100.0	17.5	55.5	27.0
中部地區	259,345	100.0	16.3	58.5	25.2
南部地區	248,529	100.0	21.1	58.1	20.9
東部地區	22,069	100.0	29.4	53.5	17.2
金馬地區*	5,862	100.0	22.4	25.2	52.3
父母親婚姻狀況					
結婚，且同住一起	901,621	100.0	15.9	57.8	26.3
結婚，但不住在一起	37,458	100.0	27.0	51.0	22.0
未婚單親	15,785	100.0	33.4	57.3	9.3
未婚同居*	5,465	100.0	51.0	28.7	20.3
離婚	60,477	100.0	38.7	48.0	13.2
一方去世*	5,620	100.0	58.0	36.0	6.0
父母親工作狀況					
父母親均有工作	632,927	100.0	14.1	56.2	29.7
僅父親有工作	333,034	100.0	21.9	58.9	19.1
僅母親有工作	45,025	100.0	41.1	50.3	8.6
均無工作*	7,529	100.0	37.8	62.2	-
其他/不詳*	7,911	100.0	53.4	31.8	14.8
居住狀態					
與父母雙方同住	428,645	100.0	15.5	57.3	27.2
與父母雙方及祖父母同住	324,668	100.0	16.0	57.7	26.2
與父母雙方、祖父母及其他親屬同住	152,882	100.0	17.9	59.7	22.4
與父或母一方同住	100,091	100.0	32.6	49.8	17.6
未與父母住但與祖父母同住	20,140	100.0	46.9	38.7	14.4

備註：「*」之樣本數不足30，代表性恐有不足，引用時請審慎。

表8 學齡前兒童父母親目前工作狀況

中華民國111年9月

單位：人、%

項目別	總計		父母 都有工作	僅父親 有工作	僅母親 有工作	均無工作	不詳
	人數	百分比					
總計	1,026,426	100.0	61.7	32.4	4.4	0.7	0.8
性別							
男	530,927	100.0	61.9	32.5	4.3	0.7	0.6
女	495,499	100.0	61.4	32.3	4.5	0.7	1.0
年齡別							
0~未滿3歲	464,155	100.0	57.0	37.4	4.1	0.9	0.7
3~未滿6歲	562,271	100.0	65.6	28.4	4.6	0.6	0.9
地區別							
北部地區	490,621	100.0	62.8	31.9	4.1	0.6	0.6
中部地區	259,345	100.0	63.4	31.4	3.7	0.7	0.8
南部地區	248,529	100.0	57.1	35.5	5.5	1.1	0.9
東部地區	22,069	100.0	63.9	28.0	5.5	-	2.6
金馬地區*	5,862	100.0	77.4	15.3	7.3	-	-
父母親婚姻狀況							
結婚，且同住一起	901,621	100.0	64.9	32.8	1.5	0.8	0.0
結婚，但不住在一起	37,458	100.0	64.0	32.2	2.0	0.8	1.0
未婚單親	15,785	100.0	18.6	24.4	40.7	2.3	14.0
未婚同居*	5,465	100.0	49.4	50.6	-	-	-
離婚	60,477	100.0	30.3	29.9	34.4	-	5.4
一方去世	5,620	100.0	-	7.5	63.2	-	29.2
居住狀態							
與父母雙方同住	428,645	100.0	60.7	36.5	1.8	1.0	-
與父母雙方及祖父母同住	324,668	100.0	69.3	28.6	1.5	0.5	0.1
與父母雙方、祖父母及其他親屬同住	152,882	100.0	65.0	32.8	1.5	0.7	-
與父或母一方同住	100,091	100.0	39.5	30.8	24.2	0.4	5.1
未與父母住但與祖父母同住	20,140	100.0	44.6	14.0	28.2	1.5	11.7

備註：「*」之樣本數不足30，代表性恐有不足，引用時請審慎。

表9 學齡前兒童父親目前受僱情形

中華民國111年9月								
項目別	總計		雇主	自營 作業者	受私人 僱用	受政府 僱用	無酬 家屬 工作者	不清楚
	人數	百分比						
總計	965,961	100.0	3.7	18.2	70.2	7.7	0.1	0.0
性別								
男	501,283	100.0	3.7	17.2	71.0	8.0	0.1	-
女	464,678	100.0	3.7	19.2	69.4	7.4	0.1	0.1
年齡別								
0~未滿3歲	437,881	100.0	3.6	19.0	68.8	8.5	0.1	0.1
3~未滿6歲	528,080	100.0	3.9	17.5	71.4	7.1	0.1	-
地區別								
北部地區	464,443	100.0	4.0	14.7	74.3	6.8	0.2	0.1
中部地區	245,650	100.0	3.8	21.7	67.2	7.3	-	-
南部地區	230,153	100.0	3.3	21.9	66.2	8.7	-	-
東部地區	20,283	100.0	2.5	14.6	62.6	20.3	-	-
金馬地區*	5,432	100.0	-	14.1	58.8	27.1	-	-
父母親婚姻狀況								
結婚，且同住一起	880,821	100.0	3.8	18.2	70.5	7.4	0.0	-
結婚，但不住在一起	36,036	100.0	5.7	15.0	62.7	14.5	1.1	1.0
未婚單親*	6,797	100.0	5.8	16.2	71.5	6.5	-	-
未婚同居*	5,465	100.0	-	7.8	92.2	-	-	-
離婚	36,419	100.0	-	23.0	67.0	10.0	-	-
一方去世*	423	100.0	-	-	100.0	-	-	-
居住狀態								
與父母雙方同住	416,626	100.0	4.2	18.4	70.3	7.2	-	-
與父母雙方及祖父母同住	317,701	100.0	3.7	18.0	69.4	8.9	-	-
與父母雙方、祖父母及其他親屬同住	149,489	100.0	3.0	19.0	73.6	4.5	-	-
與父或母一方同住	70,327	100.0	3.5	18.6	65.2	11.6	0.6	0.5
未與父母住但與祖父母同住*	11,818	100.0	-	4.4	79.1	13.3	3.1	-

備註：「*」之樣本數不足30，代表性恐有不足，引用時請審慎。

表10 學齡前兒童母親目前受僱情形

中華民國111年9月

單位：人、%

項目別	總計		雇主	自營 作業者	受私人 僱用	受政府 僱用	無酬 家屬 工作者	不清楚
	人數	百分比						
總計	677,952	100.0	2.0	12.0	76.1	8.0	1.3	0.5
性別								
男	351,146	100.0	1.9	9.8	78.7	8.0	1.2	0.3
女	326,806	100.0	2.2	14.4	73.3	8.0	1.5	0.7
年齡別								
0~未滿3歲	283,508	100.0	1.7	12.9	74.6	8.7	1.8	0.4
3~未滿6歲	394,444	100.0	2.2	11.4	77.1	7.6	1.1	0.6
地區別								
北部地區	328,347	100.0	3.6	10.1	77.5	7.8	0.6	0.4
中部地區	173,872	100.0	0.9	14.4	75.1	7.5	1.7	0.4
南部地區	155,452	100.0	0.3	13.2	76.4	6.6	2.8	0.8
東部地區	15,315	100.0	-	19.6	60.4	20.0	-	-
金馬地區*	4,966	100.0	-	-	50.7	49.3	-	-
父母親婚姻狀況								
結婚，且同住一起	598,495	100.0	2.0	12.5	76.2	7.5	1.5	0.3
結婚，但不住在一起	24,716	100.0	2.8	10.0	71.0	14.8	1.4	-
未婚單親*	9,363	100.0	3.8	21.7	70.4	4.0	-	-
未婚同居*	2,701	100.0	-	-	100.0	-	-	-
離婚	39,123	100.0	-	5.1	77.6	13.8	-	3.5
一方去世*	3,554	100.0	9.5	11.5	68.2	-	-	10.8
居住狀態								
與父母雙方同住	267,912	100.0	1.6	13.5	74.7	8.5	1.6	0.1
與父母雙方及祖父母同住	229,913	100.0	2.5	11.9	75.8	7.9	1.4	0.5
與父母雙方、祖父母及其他親屬同住	101,663	100.0	2.0	11.1	80.9	4.3	1.2	0.4
與父或母一方同住	63,801	100.0	2.8	9.9	73.9	11.3	-	2.1
未與父母住但與祖父母同住*	14,663	100.0	-	4.1	80.3	13.1	2.5	-

備註：「*」之樣本數不足30，代表性恐有不足，引用時請審慎。

表11 學齡前兒童父親目前平均每週工作情形

中華民國111年9月

單位：人、天、時、%

項目別	總計		父親				
	人數	百分比	平均每週 工作天數	平均每天 工作時數	是否需要週末工作		
					是	否	不清楚
總計	965,961	100.0	5.3	8.7	44.6	51.0	4.3
性別							
男	501,283	100.0	5.3	8.8	43.6	52.3	4.1
女	464,678	100.0	5.3	8.7	45.8	49.6	4.6
年齡別							
0~未滿3歲	437,881	100.0	5.3	8.8	45.7	49.6	4.7
3~未滿6歲	528,080	100.0	5.3	8.7	43.7	52.2	4.1
地區別							
北部地區	464,443	100.0	5.2	8.8	40.9	54.4	4.6
中部地區	245,650	100.0	5.3	8.6	45.9	52.3	1.8
南部地區	230,153	100.0	5.3	8.7	47.6	45.6	6.8
東部地區	20,283	100.0	5.4	8.5	76.5	22.1	1.4
金馬地區*	5,432	100.0	5.4	8.4	57.8	42.2	-
父母親婚姻狀況							
結婚，且同住一起	880,821	100.0	5.3	8.7	44.3	51.6	4.1
結婚，但不住在一起	36,036	100.0	5.4	8.9	51.5	41.7	6.7
未婚單親*	6,797	100.0	5.8	8.5	54.0	34.4	11.6
未婚同居*	5,465	100.0	5.3	8.7	35.0	50.5	14.5
離婚	36,419	100.0	5.4	8.8	46.1	50.3	3.6
一方去世*	423	100.0	6.0	7.0	100.0	-	-
居住狀態							
與父母雙方同住	416,626	100.0	5.3	8.7	41.0	54.6	4.3
與父母雙方及祖父母同住	317,701	100.0	5.3	8.7	44.6	51.4	4.0
與父母雙方、祖父母及其他親屬同住	149,489	100.0	5.3	8.8	53.4	41.9	4.8
與父或母一方同住	70,327	100.0	5.3	8.8	49.4	45.4	5.2
未與父母住但與祖父母同住*	11,818	100.0	5.5	8.6	34.6	62.1	3.3

備註：「*」之樣本數不足30，代表性恐有不足，引用時請審慎。

表12 學齡前兒童母親目前平均每週工作情形

中華民國111年9月

單位：人、天、時、%

項目別	總計		母親				
	人數	百分比	平均每週 工作天數	平均每天 工作時數	是否需要週末工作		
					是	否	不清楚
總計	677,952	100.0	5.1	8.2	30.2	68.8	1.0
性別							
男	351,146	100.0	5.1	8.2	29.5	69.7	0.9
女	326,806	100.0	5.1	8.2	31.1	67.8	1.1
年齡別							
0~未滿3歲	283,508	100.0	5.1	8.2	32.1	67.0	0.9
3~未滿6歲	394,444	100.0	5.1	8.2	28.9	70.0	1.0
地區別							
北部地區	328,347	100.0	5.1	8.2	26.2	72.7	1.1
中部地區	173,872	100.0	5.2	8.2	35.0	64.1	0.9
南部地區	155,452	100.0	5.1	8.2	32.3	67.2	0.5
東部地區	15,315	100.0	5.1	7.9	37.3	58.2	4.5
金馬地區*	4,966	100.0	5.4	8.2	44.3	55.7	-
父母親婚姻狀況							
結婚，且同住一起	598,495	100.0	5.1	8.2	29.7	69.7	0.6
結婚，但不住在一起	24,716	100.0	5.2	8.3	28.1	71.9	-
未婚單親*	9,363	100.0	5.2	8.4	47.8	47.9	4.3
未婚同居*	2,701	100.0	5.3	8.4	41.4	58.6	-
離婚	39,123	100.0	5.2	8.4	34.5	58.9	6.6
一方去世*	3,554	100.0	5.3	7.8	33.0	67.0	-
居住狀態							
與父母雙方同住	267,912	100.0	5.1	8.1	26.1	73.2	0.7
與父母雙方及祖父母同住	229,913	100.0	5.1	8.2	31.5	68.0	0.5
與父母雙方、祖父母及其他親屬同住	101,663	100.0	5.1	8.2	35.2	64.6	0.3
與父或母一方同住	63,801	100.0	5.2	8.4	35.4	60.5	4.1
未與父母住但與祖父母同住*	14,663	100.0	5.1	8.3	30.8	63.8	5.4

備註：「*」之樣本數不足30，代表性恐有不足，引用時請審慎。

表13 學齡前兒童父親過去一年曾因照顧生病兒童之請假日數

中華民國111年9月

單位：人、天、%

項目別	總計		因照顧兒童辭/換工作			有請過假		沒有請過假	不清楚或不適用
	人數	百分比	是	否	不清楚	天數	天數		
總計	987,815	100.0	3.5	96.1	0.3	39.5	6.9	55.6	4.9
性別									
男	512,430	100.0	3.3	96.4	0.3	41.4	7.3	53.3	5.3
女	475,385	100.0	3.8	95.8	0.4	37.5	6.5	58.1	4.4
年齡別									
0~未滿3歲	450,031	100.0	3.5	95.9	0.5	38.8	7.2	56.3	4.9
3~未滿6歲	537,784	100.0	3.5	96.3	0.2	40.1	6.6	55.1	4.8
地區別									
北部地區	471,963	100.0	3.5	95.8	0.7	42.5	7.0	53.9	3.6
中部地區	250,257	100.0	2.7	97.3	-	38.9	6.9	55.5	5.7
南部地區	239,450	100.0	4.1	95.9	-	34.7	6.6	58.8	6.5
東部地區	20,283	100.0	8.8	91.2	-	36.3	6.8	56.2	7.4
金馬地區*	5,862	100.0	-	100.0	-	27.7	11.8	72.3	-
父母親婚姻狀況									
結婚，且同住一起	899,170	100.0	3.4	96.5	0.1	40.1	6.9	55.1	4.8
結婚，但不住在一起	36,335	100.0	2.9	96.1	1.0	24.6	5.7	70.3	5.1
未婚單親*	7,155	100.0	-	84.4	15.6	23.0	5.4	61.4	15.6
未婚同居*	5,465	100.0	12.5	87.5	-	23.4	12.3	76.6	-
離婚	39,267	100.0	6.8	91.4	1.8	44.4	7.6	49.7	6.0
一方去世*	423	100.0	-	100.0	-	-	-	100.0	-
居住狀態									
與父母雙方同住	427,955	100.0	3.5	96.3	0.2	42.3	7.2	53.0	4.7
與父母雙方及祖父母同住	322,675	100.0	2.6	97.4	-	38.5	6.3	57.1	4.5
與父母雙方、祖父母及其他親屬同住	151,535	100.0	5.5	94.5	-	37.7	7.3	57.2	5.0
與父或母一方同住	72,336	100.0	4.6	92.4	3.0	36.0	7.1	56.8	7.3
未與父母住但與祖父母同住	13,314	100.0	-	97.1	2.9	14.5	4.4	79.5	6.1

備註：「*」之樣本數不足30，代表性恐有不足，引用時請審慎。

表14 學齡前兒童母親過去一年曾因照顧生病兒童之請假日數

中華民國111年9月

單位：人、天、%

項目別	總計		因照顧兒童辭/換工作			有請過假		沒有請過假	不清楚或不適用
	人數	百分比	是	否	不清楚	天數			
總計	1,006,039	100.0	14.1	85.7	0.2	40.5	8.6	42.5	17.0
性別									
男	519,231	100.0	15.4	84.3	0.2	41.0	9.5	43.3	15.7
女	486,808	100.0	12.7	87.1	0.2	39.9	7.6	41.7	18.4
年齡別									
0~未滿3歲	459,136	100.0	13.6	86.3	0.2	37.2	9.4	43.0	19.8
3~未滿6歲	546,903	100.0	14.5	85.2	0.3	43.2	8.0	42.1	14.7
地區別									
北部地區	481,952	100.0	13.8	86.0	0.2	42.3	8.6	42.7	15.0
中部地區	252,465	100.0	11.3	88.0	0.6	41.6	9.5	39.1	19.3
南部地區	243,691	100.0	16.8	83.2	-	36.4	7.3	44.9	18.7
東部地區	22,069	100.0	23.9	76.1	-	33.0	9.5	47.5	19.5
金馬地區*	5,862	100.0	7.6	92.4	-	39.8	10.1	52.9	7.3
父母親婚姻狀況									
結婚，且同住一起	901,207	100.0	14.0	85.8	0.2	40.8	8.4	42.3	16.9
結婚，但不住在一起	35,461	100.0	15.2	84.8	-	37.0	6.6	40.7	22.3
未婚單親	14,537	100.0	19.9	80.1	-	28.5	10.4	60.9	10.6
未婚同居*	5,465	100.0	21.4	78.6	-	42.3	16.7	14.1	43.6
離婚	44,517	100.0	10.4	87.9	1.7	41.0	12.2	45.1	13.8
一方去世*	4,852	100.0	28.5	71.5	-	40.5	6.9	40.9	18.7
居住狀態									
與父母雙方同住	428,645	100.0	16.0	84.0	0.1	39.9	8.8	43.9	16.2
與父母雙方及祖父母同住	324,254	100.0	12.0	87.7	0.3	42.7	7.4	40.3	17.0
與父母雙方、祖父母及其他親屬同住	152,882	100.0	12.9	87.1	-	38.0	10.1	42.0	20.0
與父或母一方同住	84,572	100.0	16.3	82.8	0.9	40.0	10.2	44.7	15.3
未與父母住但與祖父母同住	15,686	100.0	6.0	91.6	2.5	36.7	8.4	41.3	22.0

備註：「*」之樣本數不足30，代表性恐有不足，引用時請審慎。

表15 學齡前兒童父親目前未就業原因

中華民國111年9月

單位：人、%

項目別	人數	父親				
		想親自照顧 兒童/育嬰 留職停薪中	找工作中	健康狀況 不佳	料理家務	就業環境 因素
總計	21,854	45.0	27.2	14.3	11.1	7.4
性別						
男*	11,147	54.4	25.4	7.5	15.8	3.8
女*	10,707	35.2	29.2	21.3	6.1	11.2
年齡別						
0~未滿3歲*	12,150	60.0	31.6	-	13.0	10.3
3~未滿6歲*	9,704	26.2	21.8	32.1	8.6	3.8

備註：1.本題為可複選，故其加總百分比得大於100%。

2.「*」之樣本數不足30，代表性恐有不足，引用時請審慎。

表15 學齡前兒童父親目前未就業原因(續)

中華民國111年9月

單位：人、%

項目別	父親					
	服刑	在學或 準備升學	照顧老人 或病人	家人 不支持	退休	其他
總計	6.8	3.8	3.5	1.7	1.5	3.4
性別						
男*	5.4	7.5	3.2	-	-	4.0
女*	8.3	-	3.9	3.4	3.1	2.8
年齡別						
0~未滿3歲*	2.5	-	2.9	3.0	-	2.5
3~未滿6歲*	12.3	8.6	4.3	-	3.4	4.6

備註：1.本題為可複選，故其加總百分比得大於100%。

2.「*」之樣本數不足30，代表性恐有不足，引用時請審慎。

表16 學齡前兒童母親目前未就業原因

中華民國111年9月

單位：人、%

項目別	人數	母親					
		想親自照顧 兒童/育嬰 留職停薪中	料理家務	準備懷孕/ 生產	找工作中	找不到合 適的照顧 人力/場所	照顧老人 或病人
總計	328,087	79.0	36.7	4.6	4.1	2.6	2.0
性別							
男	168,085	79.1	37.0	5.2	4.8	3.5	3.2
女	160,002	78.8	36.4	4.0	3.4	1.6	0.7
年齡別							
0~未滿3歲	175,628	84.1	30.6	5.4	3.1	3.0	1.6
3~未滿6歲	152,459	73.0	43.8	3.6	5.4	2.1	2.4

備註：本題為可複選，故其加總百分比得大於100%。

表16 學齡前兒童母親目前未就業原因(續)

中華民國111年9月

單位：人、%

項目別	母親						
	就業環境 因素	結婚	健康狀況 不佳	家人 不支持	在學或 準備升學	職場生育 歧視	其他
總計	1.6	1.0	1.0	0.9	0.4	0.4	1.2
性別							
男	1.6	0.9	1.2	0.3	-	0.5	0.5
女	1.6	1.0	0.7	1.5	0.9	0.4	1.9
年齡別							
0~未滿3歲	1.0	1.1	0.2	1.2	0.4	0.8	1.5
3~未滿6歲	2.2	0.8	1.8	0.5	0.5	-	0.7

備註：本題為可複選，故其加總百分比得大於100%。

表17 學齡前兒童父親因這位兒童申請育嬰留職停薪情形

中華民國111年9月

單位：人、月、%

項目別	總計		父親			
	人數	百分比	有育嬰 留職停薪	申請 月數	沒有育嬰 留職停薪	不清楚或 不適用
總計	1,026,426	100.0	6.4	5.9	89.0	4.6
性別						
男	530,927	100.0	6.6	5.8	89.1	4.3
女	495,499	100.0	6.2	6.0	88.9	4.9
年齡別						
0~未滿3歲	464,155	100.0	6.7	5.8	89.4	3.9
3~未滿6歲	562,271	100.0	6.1	5.9	88.7	5.1
地區別						
北部地區	490,621	100.0	6.0	5.8	89.1	4.9
中部地區	259,345	100.0	8.4	5.5	87.2	4.4
南部地區	248,529	100.0	5.1	6.2	90.9	4.0
東部地區	22,069	100.0	5.7	10.1	86.2	8.1
金馬地區*	5,862	100.0	7.3	6.0	92.7	-
父母親婚姻狀況						
結婚，且同住一起	901,621	100.0	7.1	5.9	92.2	0.8
結婚，但不住在一起	37,458	100.0	2.8	6.0	91.7	5.5
未婚單親	15,785	100.0	-	-	33.3	66.7
未婚同居*	5,465	100.0	-	-	100.0	-
離婚	60,477	100.0	1.4	6.0	61.5	37.0
一方去世*	5,620	100.0	-	-	7.5	92.5
父母親工作狀況						
父母親均有工作	632,927	100.0	6.9	5.8	92.4	0.6
僅父親有工作	333,034	100.0	4.5	5.8	94.4	1.1
僅母親有工作	45,025	100.0	9.1	7.3	18.5	72.5
均無工作*	7,529	100.0	30.1	6.4	65.2	4.8
其他/不詳*	7,911	100.0	5.3	6.0	14.3	80.4
居住狀態						
與父母雙方同住	428,645	100.0	7.5	5.7	92.1	0.4
與父母雙方及祖父母同住	324,668	100.0	6.6	6.2	92.2	1.2
與父母雙方、祖父母及其他親屬同住	152,882	100.0	6.7	5.7	91.6	1.7
與父或母一方同住	100,091	100.0	1.9	6.0	66.3	31.7
未與父母住但與祖父母同住	20,140	100.0	-	-	66.1	33.9

備註：「*」之樣本數不足30，代表性恐有不足，引用時請審慎。

表18 學齡前兒童母親因這位兒童申請育嬰留職停薪情形

中華民國111年9月

單位：人、月、%

項目別	總計		母親			
	人數	百分比	有育嬰 留職停薪	申請 月數	沒有育嬰 留職停薪	不清楚或不 適用
總計	1,026,426	100.0	34.0	8.8	63.2	2.7
性別						
男	530,927	100.0	32.2	9.1	64.8	3.0
女	495,499	100.0	36.0	8.6	61.6	2.5
年齡別						
0~未滿3歲	464,155	100.0	39.2	9.0	59.2	1.6
3~未滿6歲	562,271	100.0	29.8	8.7	66.5	3.7
地區別						
北部地區	490,621	100.0	36.0	8.8	61.5	2.5
中部地區	259,345	100.0	33.3	8.8	63.3	3.4
南部地區	248,529	100.0	31.3	9.0	65.9	2.9
東部地區	22,069	100.0	24.1	8.6	75.9	-
金馬地區*	5,862	100.0	51.5	8.3	48.5	-
父母親婚姻狀況						
結婚，且同住一起	901,621	100.0	35.5	8.9	63.8	0.7
結婚，但不住在一起	37,458	100.0	34.7	8.1	58.5	6.8
未婚單親	15,785	100.0	13.8	10.2	76.0	10.3
未婚同居*	5,465	100.0	7.7	6.0	92.3	-
離婚	60,477	100.0	20.7	7.6	50.8	28.6
一方去世*	5,620	100.0	13.3	14.6	73.0	13.7
父母親工作狀況						
父母親均有工作	632,927	100.0	40.1	7.7	59.3	0.6
僅父親有工作	333,034	100.0	25.0	12.3	68.9	6.2
僅母親有工作	45,025	100.0	21.6	9.0	78.4	-
均無工作*	7,529	100.0	19.8	16.5	80.2	-
其他/不詳*	7,911	100.0	13.4	7.9	39.5	47.1
居住狀態						
與父母雙方同住	428,645	100.0	36.0	9.2	63.3	0.7
與父母雙方及祖父母同住	324,668	100.0	34.2	8.3	65.1	0.6
與父母雙方、祖父母及其他親屬同住	152,882	100.0	35.7	9.4	63.5	0.8
與父或母一方同住	100,091	100.0	25.9	8.4	56.7	17.4
未與父母住但與祖父母同住	20,140	100.0	16.1	5.8	61.7	22.1

備註：「*」之樣本數不足30，代表性恐有不足，引用時請審慎。

**表19 學齡前兒童父親考慮或正式申請育嬰留職停薪時，
遭遇公司阻擾勸退情形**

中華民國111年9月

單位：人、%

項目別	總計		有	沒有
	人數	百分比		
總計	65,614	100.0	9.0	91.0
性別				
男	35,015	100.0	10.5	89.5
女	30,599	100.0	7.4	92.6
年齡別				
0~未滿3歲	31,069	100.0	7.0	93.0
3~未滿6歲	34,545	100.0	10.9	89.1

**表20 學齡前兒童母親考慮或正式申請育嬰留職停薪時，
遭遇公司阻擾勸退情形**

中華民國111年9月

單位：人、%

項目別	總計		有	沒有
	人數	百分比		
總計	349,195	100.0	7.0	93.0
性別				
男	170,998	100.0	5.1	94.9
女	178,197	100.0	8.8	91.2
年齡別				
0~未滿3歲	181,879	100.0	7.3	92.7
3~未滿6歲	167,316	100.0	6.7	93.3

表21 學齡前兒童父親育嬰留職停薪後返回原職場工作情形

中華民國111年9月

單位：人、%

項目別	總計		父親								
	人數	百分比	有	職等			薪資			沒有	正在育嬰期間
				變高	不變	變低	增加	不變	減少		
總計	65,614	100.0	81.3	-	80.7	0.6	0.6	77.1	3.6	10.7	8.0
性別											
男	35,015	100.0	82.9	-	81.8	1.1	1.2	76.9	4.8	8.4	8.7
女	30,599	100.0	79.5	-	79.5	-	-	77.2	2.3	13.3	7.2
年齡別											
0~未滿3歲	31,069	100.0	73.9	-	72.6	1.3	1.3	70.0	2.5	12.0	14.1
3~未滿6歲	34,545	100.0	88.0	-	88.0	-	-	83.4	4.6	9.5	2.5

表22 學齡前兒童母親育嬰留職停薪後返回原職場工作情形

中華民國111年9月

單位：人、%

項目別	總計		母親								
	人數	百分比	有	職等			薪資			沒有	正在育嬰期間
				變高	不變	變低	增加	不變	減少		
總計	349,195	100.0	66.9	0.4	64.7	1.8	0.5	64.4	2.0	23.1	10.0
性別											
男	170,998	100.0	66.2	0.5	63.9	1.8	0.5	63.3	2.4	23.3	10.5
女	178,197	100.0	67.7	0.4	65.5	1.8	0.4	65.5	1.7	22.8	9.5
年齡別											
0~未滿3歲	181,879	100.0	62.4	0.4	60.8	1.2	0.4	59.9	2.1	18.9	18.7
3~未滿6歲	167,316	100.0	71.9	0.5	69.0	2.5	0.5	69.4	2.0	27.7	0.4

表23 學齡前兒童母親育嬰留職停薪後未返回原職場就業原因

中華民國111年9月						單位：人、%
項目別	人數	想親自照顧 兒童	就業環境 因素	料理家務	換工作	找不到 合適的 照顧人力
111年	80,631	54.3	19.8	18.7	15.4	8.9
按性別分						
男	39,924	48.7	28.6	12.9	20.2	9.2
女	40,707	59.9	11.1	24.4	10.7	8.7
按年齡分						
0~未滿3歲	34,357	60.5	19.4	19.5	10.2	9.8
3~未滿6歲	46,274	49.8	20.0	18.2	19.3	8.4

備註：本題為可複選，故其加總百分比得大於100%。

表23 學齡前兒童母親育嬰留職停薪後未返回原職場就業原因(續)

中華民國111年9月							單位：人、%
項目別	職場長官/ 老闆辭退	職場生育 歧視	家人不支持 回去就業	準備升學	照顧老人 或病人	健康狀況 不佳	其他
111年	3.5	3.0	2.5	1.8	1.2	0.5	5.5
按性別分							
男	3.1	1.0	3.3	1.9	1.3	-	4.1
女	4.0	4.9	1.8	1.8	1.0	1.0	6.9
按年齡分							
0~未滿3歲	2.1	0.9	4.7	2.1	1.2	-	5.7
3~未滿6歲	4.6	4.5	1.0	1.6	1.1	0.9	5.4

備註：本題為可複選，故其加總百分比得大於100%。

表24 學齡前兒童父親沒有因為這位兒童申請育嬰留職停薪原因

中華民國111年9月

單位：人、%

項目別	人數	父親				
		小孩已有 他人照顧	改由配偶 申請	育嬰留職停 薪津貼不夠 貼補短少的 薪水	僱主/ 自營 作業	擔心 被解僱
總計	913,746	51.1	26.8	17.4	5.2	4.4
性別						
男	473,190	51.4	24.5	18.3	4.7	4.5
女	440,556	50.8	29.2	16.5	5.8	4.3
年齡別						
0~未滿3歲	414,952	49.9	30.6	16.0	5.2	3.8
3~未滿6歲	498,794	52.1	23.6	18.6	5.2	4.9
地區別						
北部地區	437,214	42.6	30.7	20.6	3.6	5.3
中部地區	226,187	59.4	21.1	19.6	6.7	3.9
南部地區	225,883	60.0	25.5	9.0	6.8	3.1
東部地區	19,030	42.5	19.5	17.0	4.2	6.5
金馬地區*	5,432	51.1	24.2	16.3	8.4	-
父母親婚姻狀況						
結婚，且同住一起	831,039	50.1	27.8	17.7	5.1	4.5
結婚，但不住在一起	34,348	53.8	26.1	18.2	7.1	2.2
未婚單親*	5,257	71.4	-	13.6	13.8	15.2
未婚同居*	5,465	41.3	7.7	16.2	-	7.2
離婚	37,214	69.7	10.0	11.9	4.9	2.4
一方去世*	423	100.0	-	-	-	-
居住狀態						
與父母雙方同住	394,813	43.9	29.6	18.5	6.0	5.0
與父母雙方及祖父母同住	299,199	56.3	24.9	16.8	4.9	3.9
與父母雙方、祖父母及其他親屬同住	140,022	53.5	27.9	17.6	3.7	4.6
與父或母一方同住	66,398	65.1	18.0	14.3	5.5	2.6
未與父母住但與祖父母同住*	13,314	52.9	15.9	13.3	6.7	5.8

備註：1.本題為可複選，故其加總百分比得大於100%。

2.「*」之樣本數不足30，代表性恐有不足，引用時請審慎。

表24 學齡前兒童父親沒有因為這位兒童申請育嬰留職停薪原因(續)

中華民國111年9月

單位：人、%

項目別	父親						
	擔心失去競爭力	擔心工作年資中斷	擔心影響升遷	擔心被調職	無工作/不適用	同事不支持	其他
總計	3.9	3.3	3.0	1.9	1.6	0.4	2.2
性別							
男	4.0	3.4	3.2	1.6	1.5	0.6	2.2
女	3.9	3.1	2.8	2.3	1.6	0.3	2.3
年齡別							
0~未滿3歲	3.7	3.0	3.5	2.0	1.7	0.3	2.1
3~未滿6歲	4.2	3.5	2.6	1.9	1.4	0.6	2.3
地區別							
北部地區	4.5	3.8	3.5	1.9	1.4	0.3	1.7
中部地區	2.9	3.4	3.0	1.8	1.4	0.2	3.6
南部地區	4.2	1.1	1.3	1.6	1.2	1.0	1.7
東部地區	-	14.5	10.9	6.4	9.7	-	3.3
金馬地區*	-	8.1	8.1	8.1	-	-	-
父母親婚姻狀況							
結婚，且同住一起	4.1	3.5	3.2	2.1	1.4	0.4	2.1
結婚，但不住在一起	3.4	1.2	1.2	-	2.4	1.2	2.3
未婚單親*	-	-	-	-	-	-	7.5
未婚同居*	-	-	-	7.2	13.3	-	7.2
離婚	1.3	-	-	-	3.3	-	3.0
一方去世*	-	-	-	-	-	-	-
居住狀態							
與父母雙方同住	5.2	3.6	3.8	1.7	1.7	0.8	2.1
與父母雙方及祖父母同住	2.9	3.3	2.7	2.2	1.3	-	1.8
與父母雙方、祖父母及其他親屬同住	3.8	3.5	2.9	3.0	1.3	0.3	2.8
與父或母一方同住	2.5	0.6	0.6	-	1.1	0.6	3.2
未與父母住但與祖父母同住*	-	4.6	-	2.9	6.1	-	4.5

備註：1.本題為可複選，故其加總百分比得大於100%。

2.「*」之樣本數不足30，代表性恐有不足，引用時請審慎。

表25 學齡前兒童母親沒有因為這位兒童申請育嬰留職停薪原因

中華民國111年9月

單位：人、%

項目別	人數	母親				
		小孩已有 他人照顧	無工作/ 不適用	育嬰留職停 薪津貼不夠 貼補短少的 薪水	僱主/ 自營 作業者	擔心 被解僱
總計	649,019	37.7	31.5	13.1	6.4	4.8
性別						
男	343,885	39.4	31.1	15.2	4.9	5.5
女	305,134	35.8	32.0	10.9	7.9	4.1
年齡別						
0~未滿3歲	274,832	36.8	33.3	10.9	7.1	4.2
3~未滿6歲	374,187	38.4	30.3	14.8	5.8	5.3
地區別						
北部地區	301,706	36.6	28.4	16.3	4.6	6.6
中部地區	164,066	37.3	37.2	13.5	8.0	4.0
南部地區	163,662	40.5	33.0	6.1	7.6	2.5
東部地區	16,740	28.9	24.8	20.6	10.3	5.1
金馬地區*	2,845	68.9	-	15.6	-	-
父母親婚姻狀況						
結婚，且同住一起	575,253	37.4	31.3	13.2	6.6	5.0
結婚，但不住在一起	21,924	37.4	38.2	13.1	3.5	1.9
未婚單親	11,990	29.8	38.4	12.5	6.8	-
未婚同居*	5,046	14.3	23.8	24.8	-	7.7
離婚	30,702	50.8	27.2	11.3	1.5	6.1
一方去世*	4,104	29.8	46.3	9.6	23.8	-
居住狀態						
與父母雙方同住	271,366	29.7	33.4	13.8	7.2	5.3
與父母雙方及祖父母同住	211,424	44.0	28.3	12.5	6.8	4.6
與父母雙方、祖父母及其他親屬同住	97,025	42.1	33.4	13.7	4.1	4.1
與父或母一方同住	56,770	39.1	34.6	13.1	5.3	3.4
未與父母住但與祖父母同住*	12,434	64.4	17.5	5.6	3.0	12.4

備註：1.本題為可複選，故其加總百分比得大於100%。

2.「*」之樣本數不足30，代表性恐有不足，引用時請審慎。

表25 學齡前兒童母親沒有因為這位兒童申請育嬰留職停薪原因(續)

中華民國111年9月

單位：人、%

項目別	母親						
	改由配偶 申請	擔心失去 競爭力	擔心工作 年資中斷	擔心影響 升遷	擔心 被調職	同事 不支持	其他
總計	2.8	2.5	2.1	1.6	1.5	0.2	7.5
性別							
男	3.6	2.5	2.1	1.7	1.1	0.2	5.1
女	1.9	2.5	2.1	1.5	1.9	0.2	10.2
年齡別							
0~未滿3歲	2.8	1.9	2.1	2.0	1.7	0.4	8.2
3~未滿6歲	2.8	3.0	2.1	1.3	1.3	0.1	7.0
地區別							
北部地區	3.0	3.4	2.6	2.5	1.8	0.1	6.9
中部地區	1.9	1.5	2.4	1.2	0.7	0.2	7.4
南部地區	3.4	1.9	0.3	-	1.1	0.4	7.8
東部地區	2.6	2.5	6.7	5.1	7.5	-	14.5
金馬地區*	-	-	-	-	-	-	15.5
父母親婚姻狀況							
結婚，且同住一起	3.1	2.6	2.2	1.8	1.5	0.2	7.3
結婚，但不住在一起	1.6	-	1.9	-	-	1.9	7.7
未婚單親	-	3.3	-	-	-	-	12.5
未婚同居*	-	7.9	-	-	-	-	21.4
離婚	-	2.1	1.4	-	2.2	-	8.3
一方去世*	-	-	-	-	-	-	-
居住狀態							
與父母雙方同住	3.8	3.1	3.1	2.5	1.8	0.4	7.7
與父母雙方及祖父母同住	2.4	2.2	1.1	1.5	1.4	-	6.9
與父母雙方、祖父母及其他親屬同住	2.8	2.1	1.6	0.4	1.3	-	8.0
與父或母一方同住	0.6	1.8	1.5	-	-	0.7	9.4
未與父母住但與祖父母同住*	-	-	3.1	-	3.1	-	-

備註：1.本題為可複選，故其加總百分比得大於100%。

2.「*」之樣本數不足30，代表性恐有不足，引用時請審慎。

表26 認為學齡前兒童之最理想托育方式

項目別	中華民國111年9月		單位：人、%				
	總計		父/母 身兼照顧 與工作	父/母 無工作 在家照顧	專業托育	其他家人 照顧	其他
	人數	百分比					
總計	1,026,426	100.0	20.3	20.2	47.7	11.7	0.1
性別							
男	530,927	100.0	19.5	19.8	48.6	12.0	0.1
女	495,499	100.0	21.1	20.7	46.7	11.4	0.2
年齡別							
0~未滿3歲	464,155	100.0	25.0	26.8	29.8	18.3	-
3~未滿6歲	562,271	100.0	16.3	14.8	62.4	6.2	0.2
地區別							
北部地區	490,621	100.0	17.2	17.9	52.1	12.6	0.2
中部地區	259,345	100.0	21.5	25.3	39.5	13.6	0.2
南部地區	248,529	100.0	24.1	20.3	47.6	8.1	-
東部地區	22,069	100.0	30.5	16.8	39.3	13.4	-
金馬地區*	5,862	100.0	22.6	-	77.4	-	-
父母親婚姻狀況							
結婚，且同住一起	901,621	100.0	20.6	21.1	46.8	11.4	0.1
結婚，但不住在一起	37,458	100.0	26.3	16.5	41.4	15.8	-
未婚單親	15,785	100.0	28.6	7.9	50.7	12.8	-
未婚同居*	5,465	100.0	7.7	42.6	49.8	-	-
離婚	60,477	100.0	11.9	10.8	62.4	14.9	-
一方去世*	5,620	100.0	10.1	13.1	56.0	13.7	7.2
父母親工作狀況							
父母親均有工作	632,927	100.0	19.5	8.8	55.3	16.4	0.1
僅父親有工作	333,034	100.0	21.5	42.8	33.1	2.6	-
僅母親有工作	45,025	100.0	21.8	12.8	49.4	15.1	0.9
均無工作*	7,529	100.0	19.9	34.4	36.6	9.1	-
其他/不詳*	7,911	100.0	24.5	18.2	53.0	4.4	-
居住狀態							
與父母雙方同住	428,645	100.0	21.2	22.6	50.4	5.8	-
與父母雙方及祖父母同住	324,668	100.0	18.7	20.2	45.2	15.6	0.3
與父母雙方、祖父母及其他親屬同住	152,882	100.0	23.4	19.6	40.8	16.3	-
與父或母一方同住	100,091	100.0	19.1	13.4	55.1	12.0	0.4
未與父母住但與祖父母同住	20,140	100.0	9.3	9.3	44.0	37.4	-

備註：「*」之樣本數不足30，代表性恐有不足，引用時請審慎。

表27 學齡前兒童現在日間或工作時段實際主要照顧安排

中華民國111年9月							
項目別	總計		父母親自 照顧	其他家人 照顧	居家托育 人員	托育機構	幼兒園
	人數	百分比					
總計	1,026,426	100.0	22.3	12.6	3.8	3.0	58.2
性別							
男	530,927	100.0	21.6	12.8	3.5	3.3	58.8
女	495,499	100.0	23.1	12.4	4.2	2.8	57.6
年齡別							
0~未滿3歲	464,155	100.0	42.5	25.1	7.9	6.3	18.1
3~未滿6歲	562,271	100.0	5.6	2.3	0.5	0.3	91.3
地區別							
北部地區	490,621	100.0	22.2	13.7	4.0	4.4	55.7
中部地區	259,345	100.0	23.0	13.2	3.3	2.4	58.2
南部地區	248,529	100.0	21.8	10.1	3.9	0.9	63.3
東部地區	22,069	100.0	22.8	12.6	7.2	-	57.3
金馬地區*	5,862	100.0	22.6	-	7.3	17.9	52.1
父母親婚姻狀況							
結婚，且同住一起	901,621	100.0	23.3	12.4	4.1	3.0	57.1
結婚，但不住在一起	37,458	100.0	17.6	14.9	1.0	1.1	65.5
未婚單親	15,785	100.0	23.3	13.9	7.4	7.5	47.9
未婚同居*	5,465	100.0	43.0	6.8	-	7.7	42.6
離婚	60,477	100.0	9.7	13.8	1.4	3.5	71.6
一方去世*	5,620	100.0	6.0	13.7	-	-	80.3
父母親工作狀況							
父母親均有工作	632,927	100.0	7.6	18.4	5.5	4.0	64.4
僅父親有工作	333,034	100.0	49.6	2.0	0.7	0.9	46.8
僅母親有工作	45,025	100.0	19.0	11.9	4.3	6.3	58.4
均無工作*	7,529	100.0	57.9	4.0	-	-	38.1
其他/不詳*	7,911	100.0	30.8	4.4	-	5.3	59.5
居住狀態							
與父母雙方同住	428,645	100.0	24.4	5.9	4.9	4.1	60.7
與父母雙方及祖父母同住	324,668	100.0	20.7	18.2	3.3	2.4	55.4
與父母雙方、祖父母及其他親屬同住	152,882	100.0	27.5	16.5	3.5	1.4	51.0
與父或母一方同住	100,091	100.0	14.6	11.9	2.4	3.2	68.0
未與父母住但與祖父母同住	20,140	100.0	2.1	39.1	-	1.9	56.9

備註：「*」之樣本數不足30，代表性恐有不足，引用時請審慎。

表28 學齡前兒童現在日間或工作時段實際主要照顧安排決策者

中華民國111年9月

單位：人、%

項目別	人數	父親	母親	祖父	祖母	外祖父	外祖母	其他親戚	其他
總計	1,026,426	76.1	88.6	2.7	5.6	0.9	2.3	0.3	0.4
性別									
男	530,927	76.8	89.0	2.7	5.0	0.9	2.6	0.2	0.2
女	495,499	75.4	88.1	2.7	6.2	1.0	2.0	0.5	0.6
年齡別									
0~未滿3歲	464,155	76.7	89.8	3.8	7.9	1.5	3.4	0.3	0.3
3~未滿6歲	562,271	75.7	87.6	1.8	3.7	0.5	1.4	0.3	0.4
地區別									
北部地區	490,621	78.7	87.1	2.2	4.3	1.3	3.1	0.2	0.4
中部地區	259,345	75.3	89.2	3.0	7.0	0.7	1.9	0.6	0.6
南部地區	248,529	72.6	90.5	3.2	6.3	0.4	1.0	-	0.2
東部地區	22,069	66.5	91.5	5.5	11.9	3.0	4.5	2.0	-
金馬地區*	5,862	84.7	100.0	-	-	-	-	-	-
父母親婚姻狀況									
結婚，且同住一起	901,621	80.7	91.1	2.6	4.7	0.7	1.6	0.3	0.4
結婚，但不住在一起	37,458	65.3	85.1	2.2	7.5	-	0.8	-	-
未婚單親	15,785	15.0	77.9	-	4.5	7.4	23.0	2.5	-
未婚同居*	5,465	72.9	83.8	-	-	5.4	5.4	-	-
離婚	60,477	36.8	56.5	5.7	18.4	1.9	6.4	0.8	0.7
一方去世*	5,620	14.4	86.3	-	-	6.1	21.2	-	-
父母親工作狀況									
父母親均有工作	632,927	80.3	88.8	3.5	6.5	1.1	2.2	0.3	0.5
僅父親有工作	333,034	76.3	88.3	1.3	3.5	0.3	1.0	0.1	0.1
僅母親有工作	45,025	24.5	91.8	2.4	7.2	2.8	11.1	1.0	-
均無工作*	7,529	81.2	94.7	-	-	-	4.0	-	-
其他/不詳*	7,911	22.0	58.3	4.6	20.3	8.8	14.5	5.1	-
居住狀態									
與父母雙方同住	428,645	82.2	92.2	0.6	1.0	0.1	0.3	0.2	0.5
與父母雙方及祖父母同住	324,668	78.4	88.8	3.7	7.2	0.9	2.3	-	0.5
與父母雙方、祖父母及其他親屬同住	152,882	81.2	93.3	5.7	8.9	1.7	3.2	1.1	-
與父或母一方同住	100,091	45.0	73.0	2.7	9.1	2.3	7.9	0.5	-
未與父母住但與祖父母同住	20,140	27.4	50.3	11.7	35.7	5.6	11.1	2.0	-

備註：1.本題為可複選，故其加總百分比得大於100%。

2.「*」之樣本數不足30，代表性恐有不足，引用時請審慎。

表29 考量學齡前兒童托育安排最重要的因素

中華民國111年9月

單位：人、重要度、%

項目別	人數	環境安全					
		重要度	第一順位	第二順位	第三順位	第四順位	第五順位
總計	1,026,426	44.5	12.4	19.6	17.0	11.2	8.9
性別							
男	530,927	45.0	12.6	19.7	16.6	12.3	8.8
女	495,499	43.9	12.1	19.6	17.4	10.0	8.9
年齡別							
0~未滿3歲	464,155	40.8	10.5	18.7	15.7	9.7	10.1
3~未滿6歲	562,271	47.6	13.9	20.4	18.1	12.4	7.8
地區別							
北部地區	490,621	43.7	11.0	18.7	18.9	11.5	8.9
中部地區	259,345	42.0	13.6	17.9	12.7	10.8	10.4
南部地區	248,529	47.3	13.7	22.0	17.1	10.6	7.3
東部地區	22,069	56.4	10.4	31.4	20.9	16.4	8.9
金馬地區*	5,862	64.7	24.8	27.3	25.3	7.3	-
父母親婚姻狀況							
結婚，且同住一起	901,621	44.8	12.6	20.1	16.4	11.3	8.9
結婚，但不住在一起	37,458	42.3	15.5	12.2	17.7	12.4	7.8
未婚單親	15,785	28.3	2.5	12.5	17.1	9.8	8.0
未婚同居*	5,465	46.4	6.6	19.7	30.8	7.2	14.0
離婚	60,477	44.7	9.6	17.8	25.5	9.6	8.7
一方去世*	5,620	58.0	21.8	33.9	10.1	7.5	-
父母親工作狀況							
父母親均有工作	632,927	44.9	12.5	20.1	16.4	11.7	9.0
僅父親有工作	333,034	43.4	12.1	18.7	17.2	10.6	8.9
僅母親有工作	45,025	48.4	14.5	19.2	23.7	7.0	8.0
均無工作*	7,529	39.8	4.7	25.2	16.4	10.4	4.4
其他/不詳*	7,911	44.6	5.3	22.5	21.0	19.3	5.1
居住狀態							
與父母雙方同住	428,645	45.5	13.7	20.5	15.2	11.0	9.6
與父母雙方及祖父母同住	324,668	44.0	12.1	19.6	16.6	11.3	8.8
與父母雙方、祖父母及其他親屬同住	152,882	43.7	10.0	20.4	18.6	12.1	7.1
與父或母一方同住	100,091	42.5	11.6	14.7	21.5	11.2	9.0
未與父母住但與祖父母同住	20,140	46.0	9.7	22.0	25.4	5.6	6.1

備註：1.重要度=「第一順位項目填答比率*1+第二順位項目填答比率*4/5+第三順位項目填答比率*3/5+第四順位項目填答比率*2/5+第五順位項目填答比率*1/5」。

2.「*」之樣本數不足30，代表性恐有不足，引用時請審慎。

表29 考量學齡前兒童托育安排最重要的因素(續1)

中華民國111年9月

單位：人、重要度、%

項目別	愛心、耐心					
	重要度	第一順位	第二順位	第三順位	第四順位	第五順位
總計	44.1	19.4	13.7	12.7	11.2	8.1
性別						
男	44.9	19.9	13.6	13.0	11.8	8.3
女	43.2	18.9	13.8	12.4	10.6	7.9
年齡別						
0~未滿3歲	43.9	20.0	13.2	12.0	11.5	7.9
3~未滿6歲	44.2	18.9	14.1	13.3	11.0	8.3
地區別						
北部地區	42.8	18.7	13.7	12.3	10.5	7.9
中部地區	42.1	16.1	12.2	14.7	13.6	10.0
南部地區	47.2	22.9	15.0	11.2	10.3	7.3
東部地區	54.5	29.1	17.1	11.6	10.0	3.6
金馬地區*	69.4	40.1	12.3	27.3	7.8	-
父母親婚姻狀況						
結婚，且同住一起	43.8	19.2	13.7	12.6	11.3	8.0
結婚，但不住在一起	40.8	15.5	13.8	18.1	5.5	6.1
未婚單親	34.4	14.7	2.4	16.6	13.5	12.4
未婚同居*	56.5	37.0	14.4	6.8	7.2	5.4
離婚	51.5	24.4	16.0	11.6	12.9	11.0
一方去世*	49.2	20.8	22.0	6.9	12.8	7.2
父母親工作狀況						
父母親均有工作	44.4	18.8	15.2	12.2	11.3	7.9
僅父親有工作	43.3	20.0	11.1	14.0	10.9	8.2
僅母親有工作	44.4	22.8	12.0	7.7	14.1	8.4
均無工作*	54.6	28.6	15.0	14.4	4.7	17.1
其他/不詳*	39.8	15.2	8.2	21.7	5.7	14.3
居住狀態						
與父母雙方同住	43.3	19.5	13.5	11.8	10.8	8.4
與父母雙方及祖父母同住	43.3	18.5	12.7	14.1	11.2	8.4
與父母雙方、祖父母及其他親屬同住	47.3	21.7	16.0	11.6	12.0	5.5
與父或母一方同住	44.4	19.4	13.4	13.0	11.4	9.9
未與父母住但與祖父母同住	46.7	14.4	19.0	15.8	14.2	9.6

備註：1.重要度=「第一順位項目填答比率*1+第二順位項目填答比率*4/5+第三順位項目填答比率*3/5+第四順位項目填答比率*2/5+第五順位項目填答比率*1/5」。

2.「*」之樣本數不足30，代表性恐有不足，引用時請審慎。

表29 考量學齡前兒童托育安排最重要的因素(續2)

中華民國111年9月

單位：人、重要度、%

項目別	照顧專業度					
	重要度	第一順位	第二順位	第三順位	第四順位	第五順位
總計	42.8	23.5	12.1	8.3	8.5	6.5
性別						
男	43.9	24.1	12.5	8.8	8.0	7.0
女	41.7	22.9	11.7	7.7	9.1	6.1
年齡別						
0~未滿3歲	38.8	20.0	11.0	9.1	8.3	6.2
3~未滿6歲	46.2	26.4	12.9	7.6	8.7	6.8
地區別						
北部地區	44.5	24.7	12.7	8.6	7.9	6.6
中部地區	39.8	21.2	10.4	7.1	10.8	8.2
南部地區	42.1	23.1	12.4	8.5	7.4	5.1
東部地區	47.7	27.4	11.6	13.3	6.9	1.7
金馬地區*	57.0	27.7	21.9	12.1	7.5	7.6
父母親婚姻狀況						
結婚，且同住一起	43.3	24.0	11.9	8.7	8.3	6.4
結婚，但不住在一起	39.3	17.2	16.4	6.9	8.5	7.3
未婚單親	40.8	22.2	9.4	5.5	14.8	9.3
未婚同居*	37.5	16.7	21.2	-	6.4	6.8
離婚	39.9	22.4	12.6	3.1	10.8	6.7
一方去世*	37.9	13.2	6.0	21.5	10.1	14.5
父母親工作狀況						
父母親均有工作	45.0	25.8	11.9	9.0	7.7	6.3
僅父親有工作	39.6	20.3	12.8	7.1	8.8	6.3
僅母親有工作	35.4	14.0	9.7	8.9	15.9	9.8
均無工作*	53.9	41.3	9.1	5.2	-	10.7
其他/不詳*	39.0	12.4	15.2	-	29.4	13.6
居住狀態						
與父母雙方同住	43.0	24.0	11.5	8.7	8.4	6.5
與父母雙方及祖父母同住	44.0	23.5	13.7	8.6	7.8	6.0
與父母雙方、祖父母及其他親屬同住	42.4	24.7	9.4	8.5	9.2	6.9
與父或母一方同住	39.2	19.1	14.5	5.0	9.6	8.1
未與父母住但與祖父母同住	43.9	25.9	6.9	9.8	12.9	7.0

備註：1.重要度=「第一順位項目填答比率*1+第二順位項目填答比率*4/5+第三順位項目填答比率*3/5+第四順位項目填答比率*2/5+第五順位項目填答比率*1/5」。

2.「*」之樣本數不足30，代表性恐有不足，引用時請審慎。

表29 考量學齡前兒童托育安排最重要的因素(續3)

中華民國111年9月

單位：人、重要度、%

項目別	托育費用					
	重要度	第一順位	第二順位	第三順位	第四順位	第五順位
總計	21.6	6.6	5.8	8.4	9.0	8.9
性別						
男	20.5	6.3	5.6	7.3	8.4	9.7
女	22.8	6.9	6.0	9.5	9.7	8.0
年齡別						
0~未滿3歲	19.1	5.4	4.5	8.5	8.5	8.1
3~未滿6歲	23.6	7.5	6.8	8.3	9.5	9.5
地區別						
北部地區	24.1	8.4	5.5	9.0	9.9	9.8
中部地區	20.3	5.5	5.9	8.8	8.4	7.1
南部地區	18.7	4.7	6.2	6.8	7.9	8.9
東部地區	17.4	2.4	4.2	9.7	10.7	7.8
金馬地區*	11.6	-	7.8	-	7.3	12.3
父母親婚姻狀況						
結婚，且同住一起	20.6	5.9	5.4	8.0	9.4	9.1
結婚，但不住在一起	22.9	7.4	7.1	10.7	6.1	5.1
未婚單親	28.6	8.0	9.7	13.1	7.2	9.9
未婚同居*	22.8	13.2	-	13.3	-	7.8
離婚	33.1	13.9	10.1	11.2	7.4	7.6
一方去世*	26.7	13.3	10.1	-	6.0	14.3
父母親工作狀況						
父母親均有工作	20.9	5.9	5.2	9.0	9.4	8.5
僅父親有工作	21.1	7.0	5.5	7.4	8.5	9.6
僅母親有工作	31.8	12.1	14.5	6.1	7.4	7.4
均無工作*	22.3	4.4	4.9	9.2	11.3	20.0
其他/不詳*	35.9	14.4	11.8	11.7	12.5	-
居住狀態						
與父母雙方同住	20.4	5.4	5.1	8.5	9.5	9.9
與父母雙方及祖父母同住	21.3	6.5	5.7	7.7	10.0	8.1
與父母雙方、祖父母及其他親屬同住	20.1	6.2	5.8	7.7	7.1	8.7
與父或母一方同住	28.3	10.4	9.4	9.8	6.9	8.4
未與父母住但與祖父母同住	30.7	16.7	3.1	13.5	7.7	1.8

備註：1.重要度=「第一順位項目填答比率*1+第二順位項目填答比率*4/5+第三順位項目填答比率*3/5+第四順位項目填答比率*2/5+第五順位項目填答比率*1/5」。

2.「*」之樣本數不足30，代表性恐有不足，引用時請審慎。

表29 考量學齡前兒童托育安排最重要的因素(續4)

中華民國111年9月

單位：人、重要度、%

項目別	托育地點近不近					
	重要度	第一順位	第二順位	第三順位	第四順位	第五順位
總計	19.7	4.8	6.5	7.0	9.2	9.0
性別						
男	19.0	4.6	6.1	6.9	9.1	9.0
女	20.4	5.1	7.0	7.0	9.4	9.0
年齡別						
0~未滿3歲	15.8	2.9	5.1	6.0	8.5	9.0
3~未滿6歲	22.9	6.4	7.7	7.8	9.8	8.9
地區別						
北部地區	22.8	6.0	8.2	7.2	10.1	9.3
中部地區	14.1	2.3	5.1	5.2	7.1	8.7
南部地區	20.9	5.5	5.2	9.1	9.9	9.2
東部地區	7.8	1.7	1.4	1.6	7.7	4.3
金馬地區*	5.0	-	-	-	12.4	-
父母親婚姻狀況						
結婚，且同住一起	19.8	4.7	6.7	7.1	9.1	9.1
結婚，但不住在一起	19.1	4.8	7.8	4.8	9.2	7.6
未婚單親	24.7	10.2	6.8	4.8	10.3	10.4
未婚同居*	20.4	6.8	15.5	-	-	6.6
離婚	18.2	5.0	3.3	7.2	11.5	8.2
一方去世*	14.3	-	-	13.9	14.9	-
父母親工作狀況						
父母親均有工作	21.2	5.0	7.2	7.8	9.9	9.3
僅父親有工作	17.3	4.4	5.6	5.6	8.3	8.7
僅母親有工作	16.2	5.1	2.5	6.6	7.7	10.2
均無工作*	15.5	5.3	9.9	-	5.6	-
其他/不詳*	26.7	8.2	14.0	5.1	10.9	-
居住狀態						
與父母雙方同住	21.1	4.6	7.9	6.7	10.4	9.9
與父母雙方及祖父母同住	18.7	4.9	5.3	8.0	8.2	7.6
與父母雙方、祖父母及其他親屬同住	19.2	5.1	6.5	6.3	7.7	10.1
與父或母一方同住	18.6	5.4	4.9	6.4	10.1	7.2
未與父母住但與祖父母同住	16.8	3.2	6.4	4.4	9.3	10.8

備註：1.重要度=「第一順位項目填答比率*1+第二順位項目填答比率*4/5+第三順位項目填答比率*3/5+第四順位項目填答比率*2/5+第五順位項目填答比率*1/5」。

2.「*」之樣本數不足30，代表性恐有不足，引用時請審慎。

表29 考量學齡前兒童托育安排最重要的因素(續5)

中華民國111年9月

單位：人、重要度、%

項目別	保母的照顧經驗					
	重要度	第一順位	第二順位	第三順位	第四順位	第五順位
總計	14.8	2.4	4.5	7.1	7.3	7.9
性別						
男	15.9	2.4	4.8	8.0	7.9	8.1
女	13.7	2.4	4.2	6.1	6.7	7.6
年齡別						
0~未滿3歲	17.1	3.3	5.8	7.3	7.8	8.3
3~未滿6歲	12.9	1.7	3.5	6.9	7.0	7.6
地區別						
北部地區	15.4	2.4	5.3	7.3	7.7	6.3
中部地區	14.1	2.1	3.8	6.9	7.4	8.9
南部地區	14.4	2.8	4.2	6.5	6.6	8.4
東部地區	17.1	3.0	-	11.2	7.5	22.3
金馬地區*	11.3	-	-	7.6	9.1	15.6
父母親婚姻狀況						
結婚，且同住一起	15.0	2.4	4.8	7.3	7.2	7.7
結婚，但不住在一起	13.0	2.5	3.2	5.7	7.3	8.2
未婚單親	14.9	2.5	5.1	8.0	2.9	12.1
未婚同居*	11.6	-	9.0	-	7.1	7.7
離婚	14.1	3.2	1.8	5.5	10.9	9.3
一方去世*	7.1	-	-	7.5	-	12.8
父母親工作狀況						
父母親均有工作	15.3	2.4	4.7	8.0	7.6	6.4
僅父親有工作	14.3	2.4	4.7	5.8	6.9	9.7
僅母親有工作	13.8	3.3	3.5	4.0	6.2	14.3
均無工作*	12.7	-	-	9.5	14.8	5.2
其他/不詳*	4.3	-	-	-	4.6	12.4
居住狀態						
與父母雙方同住	15.4	2.9	4.8	7.2	7.0	7.8
與父母雙方及祖父母同住	14.9	1.6	5.0	7.5	7.9	7.8
與父母雙方、祖父母及其他親屬同住	14.7	2.9	4.5	6.9	6.8	7.2
與父或母一方同住	13.6	2.8	3.1	6.3	7.5	7.9
未與父母住但與祖父母同住	8.4	-	-	3.7	7.0	16.7

備註：1.重要度=「第一順位項目填答比率*1+第二順位項目填答比率*4/5+第三順位項目填答比率*3/5+第四順位項目填答比率*2/5+第五順位項目填答比率*1/5」。

2.「*」之樣本數不足30，代表性恐有不足，引用時請審慎。

表29 考量學齡前兒童托育安排最重要的因素(續6)

中華民國111年9月

單位：人、重要度、%

項目別	是否有保母證照					
	重要度	第一順位	第二順位	第三順位	第四順位	第五順位
總計	14.3	4.3	6.2	4.6	3.7	3.9
性別						
男	14.9	4.6	6.0	5.4	3.7	3.6
女	13.6	3.9	6.4	3.8	3.8	4.1
年齡別						
0~未滿3歲	16.1	5.9	6.7	4.5	3.4	4.1
3~未滿6歲	12.7	2.9	5.8	4.8	4.0	3.6
地區別						
北部地區	15.4	5.0	6.6	4.6	3.8	4.3
中部地區	13.4	4.3	4.9	4.7	3.8	3.8
南部地區	13.0	3.1	6.4	4.7	3.2	3.2
東部地區	17.3	1.2	13.1	4.4	7.6	-
金馬地區*	1.8	-	-	-	-	9.1
父母親婚姻狀況						
結婚，且同住一起	14.8	4.5	6.3	4.9	3.7	4.0
結婚，但不住在一起	11.3	4.0	4.2	3.0	4.1	2.5
未婚單親	19.1	6.6	10.1	5.7	-	4.6
未婚同居*	4.7	-	-	5.4	-	7.2
離婚	7.4	0.8	5.0	0.7	4.2	2.6
一方去世*	12.5	-	7.5	6.0	7.1	-
父母親工作狀況						
父母親均有工作	14.0	3.9	6.2	5.1	3.5	3.8
僅父親有工作	14.8	4.9	6.2	4.2	4.2	4.2
僅母親有工作	10.9	4.5	5.0	-	5.1	1.7
均無工作*	21.8	5.1	14.5	5.5	-	9.2
其他/不詳*	23.7	8.5	8.0	14.6	-	-
居住狀態						
與父母雙方同住	15.1	4.8	6.2	5.2	3.6	4.2
與父母雙方及祖父母同住	14.5	4.4	6.1	5.0	4.0	3.0
與父母雙方、祖父母及其他親屬同住	14.6	3.8	7.2	4.2	3.6	5.5
與父或母一方同住	10.0	3.0	4.9	2.0	3.2	3.2
未與父母住但與祖父母同住	10.2	-	8.3	1.8	6.3	-

備註：1.重要度=「第一順位項目填答比率*1+第二順位項目填答比率*4/5+第三順位項目填答比率*3/5+第四順位項目填答比率*2/5+第五順位項目填答比率*1/5」。

2.「*」之樣本數不足30，代表性恐有不足，引用時請審慎。

表29 考量學齡前兒童托育安排最重要的因素(續7)

中華民國111年9月

單位：人、重要度、%

項目別	和保母的照顧理念是否契合					
	重要度	第一順位	第二順位	第三順位	第四順位	第五順位
總計	13.2	4.0	4.9	4.2	4.5	4.3
性別						
男	14.1	4.3	5.5	4.7	4.2	4.4
女	12.2	3.8	4.3	3.8	4.8	4.2
年齡別						
0~未滿3歲	13.0	3.4	4.6	4.2	5.9	5.1
3~未滿6歲	13.3	4.5	5.1	4.3	3.4	3.6
地區別						
北部地區	11.8	3.5	4.5	3.8	4.4	3.3
中部地區	14.0	5.3	4.6	4.4	3.5	5.1
南部地區	13.8	3.7	4.9	4.8	5.8	4.8
東部地區	23.4	5.9	14.2	3.1	5.6	9.7
金馬地區*	21.3	-	15.1	12.9	-	7.6
父母親婚姻狀況						
結婚，且同住一起	13.4	4.0	5.1	4.4	4.6	4.3
結婚，但不住在一起	10.7	3.2	5.8	1.2	3.4	3.9
未婚單親	13.2	2.9	6.7	2.4	7.4	2.9
未婚同居*	8.4	5.4	-	-	7.7	-
離婚	12.2	5.0	2.2	5.4	2.9	5.7
一方去世*	6.0	6.0	-	-	-	-
父母親工作狀況						
父母親均有工作	12.7	4.2	5.0	3.6	3.8	4.2
僅父親有工作	14.0	3.6	5.2	5.0	5.9	4.7
僅母親有工作	12.2	4.7	-	7.9	5.8	1.7
均無工作*	21.4	5.6	11.1	10.3	-	4.0
其他/不詳*	11.1	5.7	4.3	-	-	9.9
居住狀態						
與父母雙方同住	14.7	4.5	5.4	5.5	4.5	3.7
與父母雙方及祖父母同住	11.6	3.2	4.6	3.3	4.5	4.4
與父母雙方、祖父母及其他親屬同住	13.3	4.5	4.4	3.7	4.9	5.4
與父或母一方同住	13.0	5.0	4.6	3.2	3.6	4.7
未與父母住但與祖父母同住	5.9	-	1.9	1.8	6.7	3.3

備註：1.重要度=「第一順位項目填答比率*1+第二順位項目填答比率*4/5+第三順位項目填答比率*3/5+第四順位項目填答比率*2/5+第五順位項目填答比率*1/5」。

2.「*」之樣本數不足30，代表性恐有不足，引用時請審慎。

表29 考量學齡前兒童托育安排最重要的因素(續8)

中華民國111年9月

單位：人、重要度、%

項目別	家人比較值得信任					
	重要度	第一順位	第二順位	第三順位	第四順位	第五順位
總計	11.3	5.0	3.4	3.5	2.6	2.5
性別						
男	11.0	5.2	2.9	3.2	2.6	2.2
女	11.7	4.8	3.8	3.8	2.5	2.7
年齡別						
0~未滿3歲	16.3	8.2	3.9	5.2	3.3	2.6
3~未滿6歲	7.2	2.4	2.9	2.0	2.0	2.4
地區別						
北部地區	11.2	4.8	3.6	3.2	2.6	2.4
中部地區	15.2	8.1	4.0	4.3	2.3	2.4
南部地區	8.2	2.3	2.7	3.3	3.0	2.9
東部地區	7.3	4.9	-	2.9	1.6	-
金馬地區*	-	-	-	-	-	-
父母親婚姻狀況						
結婚，且同住一起	11.3	4.9	3.4	3.5	2.8	2.4
結婚，但不住在一起	16.7	10.3	3.9	4.1	-	4.0
未婚單親	8.3	4.6	2.8	2.4	-	-
未婚同居*	6.2	-	-	7.3	-	9.0
離婚	9.7	4.0	3.5	2.3	2.5	2.4
一方去世*	5.9	-	-	7.2	-	7.9
父母親工作狀況						
父母親均有工作	11.2	5.8	3.4	2.2	2.4	2.0
僅父親有工作	12.0	3.5	3.7	6.1	3.1	3.2
僅母親有工作	8.9	5.0	-	3.4	2.5	3.9
均無工作*	9.2	4.9	-	5.2	-	5.5
其他/不詳*	5.5	-	6.8	-	-	-
居住狀態						
與父母雙方同住	8.7	2.8	2.9	3.2	2.9	2.4
與父母雙方及祖父母同住	13.6	7.1	3.6	3.2	2.9	2.6
與父母雙方、祖父母及其他親屬同住	13.0	5.6	4.2	4.7	2.0	2.2
與父或母一方同住	12.4	7.0	2.8	3.8	0.7	2.9
未與父母住但與祖父母同住	12.8	5.4	5.5	1.8	3.7	2.2

備註：1.重要度=「第一順位項目填答比率*1+第二順位項目填答比率*4/5+第三順位項目填答比率*3/5+第四順位項目填答比率*2/5+第五順位項目填答比率*1/5」。

2.「*」之樣本數不足30，代表性恐有不足，引用時請審慎。

表29 考量學齡前兒童托育安排最重要的因素(續9)

中華民國111年9月

單位：人、重要度、%

項目別	設施設備					
	重要度	第一順位	第二順位	第三順位	第四順位	第五順位
總計	11.0	1.0	3.5	5.8	6.2	6.2
性別						
男	11.2	1.1	3.7	5.6	6.3	6.2
女	10.9	0.9	3.4	6.0	6.0	6.2
年齡別						
0~未滿3歲	7.5	0.6	2.2	4.3	4.0	4.9
3~未滿6歲	13.9	1.4	4.6	7.0	8.0	7.3
地區別						
北部地區	11.2	1.0	3.7	5.0	6.9	7.0
中部地區	9.0	0.6	3.1	5.2	4.5	5.1
南部地區	13.5	1.6	4.0	8.2	6.5	5.8
東部地區	4.9	-	-	4.2	4.0	3.6
金馬地區*	7.1	-	-	-	10.3	14.7
父母親婚姻狀況						
結婚，且同住一起	11.0	1.1	3.3	6.1	6.0	6.3
結婚，但不住在一起	11.9	2.3	4.4	4.0	7.3	4.2
未婚單親	4.0	-	-	-	4.9	10.1
未婚同居*	5.8	-	-	-	14.5	-
離婚	13.0	-	7.7	4.7	7.1	6.3
一方去世*	13.3	-	6.8	6.1	6.9	7.0
父母親工作狀況						
父母親均有工作	11.3	1.2	3.4	5.8	6.4	6.7
僅父親有工作	10.4	0.8	3.0	6.0	6.5	5.1
僅母親有工作	10.6	-	8.7	2.7	0.9	8.3
均無工作*	12.3	-	5.3	8.9	4.4	4.9
其他/不詳*	12.1	-	-	14.9	4.9	5.7
居住狀態						
與父母雙方同住	11.4	0.8	4.3	5.7	5.9	6.6
與父母雙方及祖父母同住	10.8	1.5	2.9	5.6	5.5	6.9
與父母雙方、祖父母及其他親屬同住	10.3	0.5	2.2	7.1	7.3	4.2
與父或母一方同住	11.5	0.8	4.6	4.3	7.9	6.2
未與父母住但與祖父母同住	10.2	2.1	1.7	8.0	4.1	1.7

備註：1.重要度=「第一順位項目填答比率*1+第二順位項目填答比率*4/5+第三順位項目填答比率*3/5+第四順位項目填答比率*2/5+第五順位項目填答比率*1/5」。

2.「*」之樣本數不足30，代表性恐有不足，引用時請審慎。

表29 考量學齡前兒童托育安排最重要的因素(續10)

中華民國111年9月

單位：人、重要度、%

項目別	可以繼續工作					
	重要度	第一順位	第二順位	第三順位	第四順位	第五順位
總計	10.3	1.9	2.6	4.6	5.2	7.3
性別						
男	10.3	2.1	2.5	4.2	5.1	8.2
女	10.4	1.8	2.7	5.0	5.3	6.2
年齡別						
0~未滿3歲	9.1	1.5	2.4	3.4	5.7	6.9
3~未滿6歲	11.3	2.3	2.9	5.5	4.8	7.6
地區別						
北部地區	10.6	2.2	2.5	4.5	5.5	7.2
中部地區	10.8	1.3	3.6	4.8	5.9	7.0
南部地區	9.7	2.3	2.0	4.7	4.0	7.1
東部地區	3.6	-	-	-	3.2	11.7
金馬地區*	13.2	-	5.3	7.3	5.3	12.6
父母親婚姻狀況						
結婚，且同住一起	9.8	1.8	2.5	4.2	5.2	7.2
結婚，但不住在一起	10.4	3.3	1.1	5.0	5.4	5.2
未婚單親	23.7	5.4	10.8	9.8	6.7	5.2
未婚同居*	16.5	-	6.4	14.3	7.2	-
離婚	13.4	2.6	3.9	6.6	4.0	10.8
一方去世*	14.8	7.6	-	7.3	7.0	-
父母親工作狀況						
父母親均有工作	12.9	2.6	3.0	5.5	6.7	9.6
僅父親有工作	4.7	0.6	1.5	2.3	2.4	3.3
僅母親有工作	16.9	3.5	6.3	8.7	4.4	6.7
均無工作*	6.9	-	-	4.9	9.9	-
其他/不詳*	1.7	-	-	-	4.2	-
居住狀態						
與父母雙方同住	10.3	2.2	2.3	4.2	5.6	7.3
與父母雙方及祖父母同住	8.9	1.3	2.4	3.9	4.4	7.5
與父母雙方、祖父母及其他親屬同住	10.3	1.3	2.8	5.0	6.2	6.0
與父或母一方同住	15.0	3.6	4.0	7.8	5.0	7.5
未與父母住但與祖父母同住	9.7	2.2	4.4	1.8	2.1	10.5

備註：1.重要度=「第一順位項目填答比率*1+第二順位項目填答比率*4/5+第三順位項目填答比率*3/5+第四順位項目填答比率*2/5+第五順位項目填答比率*1/5」。

2.「*」之樣本數不足30，代表性恐有不足，引用時請審慎。

表29 考量學齡前兒童托育安排最重要的因素(續11)

中華民國111年9月

單位：人、重要度、%

項目別	家庭收入					
	重要度	第一順位	第二順位	第三順位	第四順位	第五順位
總計	10.1	2.1	4.1	3.8	4.0	4.2
性別						
男	9.6	1.6	4.1	3.9	4.2	3.4
女	10.7	2.6	4.1	3.7	3.8	5.0
年齡別						
0~未滿3歲	9.3	2.2	3.5	3.4	4.1	3.2
3~未滿6歲	10.8	2.1	4.6	4.1	4.0	4.9
地區別						
北部地區	8.1	1.8	3.2	2.9	2.3	4.8
中部地區	13.9	2.4	5.8	5.4	6.8	4.7
南部地區	10.5	2.4	4.4	3.6	4.9	2.3
東部地區	8.3	2.3	1.4	5.4	1.2	5.7
金馬地區*	4.5	-	-	7.5	-	-
父母親婚姻狀況						
結婚，且同住一起	9.4	2.0	3.7	3.8	3.6	4.0
結婚，但不住在一起	13.0	4.0	5.3	2.2	7.1	3.2
未婚單親	19.3	2.7	13.0	2.4	10.7	2.6
未婚同居*	19.4	7.2	6.6	7.2	6.8	-
離婚	14.6	2.1	6.9	5.0	6.8	6.2
一方去世*	13.9	-	6.4	-	7.2	29.9
父母親工作狀況						
父母親均有工作	9.6	1.8	4.3	3.4	3.8	4.1
僅父親有工作	10.2	2.8	3.3	4.1	3.8	3.7
僅母親有工作	15.0	1.5	6.9	7.5	6.8	3.7
均無工作*	9.8	-	-	5.5	14.0	4.4
其他/不詳*	17.5	7.5	5.1	-	-	29.5
居住狀態						
與父母雙方同住	9.3	1.4	3.7	4.8	3.6	3.3
與父母雙方及祖父母同住	9.7	2.6	3.5	3.3	3.9	4.0
與父母雙方、祖父母及其他親屬同住	8.7	2.6	3.4	2.1	2.6	5.2
與父或母一方同住	15.2	2.6	7.8	3.8	7.0	6.3
未與父母住但與祖父母同住	20.2	4.8	9.6	2.9	11.1	7.6

備註：1.重要度=「第一順位項目填答比率*1+第二順位項目填答比率*4/5+第三順位項目填答比率*3/5+第四順位項目填答比率*2/5+第五順位項目填答比率*1/5」。

2.「*」之樣本數不足30，代表性恐有不足，引用時請審慎。

表29 考量學齡前兒童托育安排最重要的因素(續12)

中華民國111年9月

單位：人、重要度、%

項目別	照顧小孩是父母的責任					
	重要度	第一順位	第二順位	第三順位	第四順位	第五順位
總計	9.2	5.3	1.9	1.8	2.6	1.4
性別						
男	8.1	4.0	2.1	2.0	2.4	1.1
女	10.4	6.7	1.6	1.6	2.9	1.8
年齡別						
0~未滿3歲	11.4	6.5	2.2	2.8	2.8	1.7
3~未滿6歲	7.4	4.3	1.6	1.0	2.5	1.2
地區別						
北部地區	7.6	4.4	1.4	1.4	2.5	0.9
中部地區	11.3	6.4	2.9	2.2	2.0	2.2
南部地區	9.8	5.9	1.7	1.8	2.9	1.5
東部地區	13.8	5.5	2.0	5.8	6.7	2.9
金馬地區*	10.6	7.5	-	-	7.8	-
父母親婚姻狀況						
結婚，且同住一起	9.5	5.4	2.1	1.7	2.6	1.5
結婚，但不住在一起	6.7	2.0	1.1	2.0	5.4	2.1
未婚單親	10.3	7.6	-	4.5	-	-
未婚同居*	7.2	-	-	7.2	7.3	-
離婚	7.0	5.6	-	1.1	1.7	-
一方去世*	11.0	7.2	-	6.4	-	-
父母親工作狀況						
父母親均有工作	6.7	3.8	1.2	1.3	2.3	1.0
僅父親有工作	14.1	8.1	3.4	2.3	3.4	2.2
僅母親有工作	9.7	6.6	-	4.6	0.9	-
均無工作*	3.1	-	-	-	5.5	4.4
其他/不詳*	10.4	6.8	-	4.2	-	5.2
居住狀態						
與父母雙方同住	10.0	5.6	1.9	2.3	3.1	1.5
與父母雙方及祖父母同住	9.7	6.0	2.2	1.4	2.2	1.4
與父母雙方、祖父母及其他親屬同住	7.9	3.7	2.3	1.3	2.9	1.8
與父或母一方同住	6.9	4.3	0.4	2.1	2.2	0.8
未與父母住但與祖父母同住	5.6	5.6	-	-	-	-

備註：1.重要度=「第一順位項目填答比率*1+第二順位項目填答比率*4/5+第三順位項目填答比率*3/5+第四順位項目填答比率*2/5+第五順位項目填答比率*1/5」。

2.「*」之樣本數不足30，代表性恐有不足，引用時請審慎。

表29 考量學齡前兒童托育安排最重要的因素(續13)

中華民國111年9月

單位：人、重要度、%

項目別	增加家人相處的機會					
	重要度	第一順位	第二順位	第三順位	第四順位	第五順位
總計	7.9	0.7	3.7	3.2	3.7	3.8
性別						
男	7.6	0.7	3.9	2.9	3.6	3.4
女	8.1	0.7	3.6	3.6	3.9	4.2
年齡別						
0~未滿3歲	10.5	0.8	5.5	4.2	4.7	4.6
3~未滿6歲	5.7	0.6	2.3	2.5	2.9	3.2
地區別						
北部地區	7.0	0.6	3.3	3.0	3.3	3.5
中部地區	10.1	0.5	5.4	4.5	5.0	3.4
南部地區	7.3	1.0	3.3	2.6	3.1	4.1
東部地區	7.7	2.6	-	1.6	7.3	6.2
金馬地區*	4.1	-	-	-	-	20.5
父母親婚姻狀況						
結婚，且同住一起	8.2	0.7	3.9	3.4	3.8	3.8
結婚，但不住在一起	6.2	-	3.0	2.1	3.1	6.2
未婚單親	6.1	-	4.5	2.5	2.4	-
未婚同居*	5.1	-	-	-	9.0	7.3
離婚	4.7	-	2.2	1.9	2.8	3.4
一方去世*	13.3	10.1	-	-	7.9	-
父母親工作狀況						
父母親均有工作	7.1	0.8	3.3	2.7	3.3	3.4
僅父親有工作	9.6	0.4	4.6	4.2	4.9	4.8
僅母親有工作	5.7	-	3.1	2.5	2.6	3.3
均無工作*	6.0	-	4.9	-	5.2	-
其他/不詳*	14.6	7.2	4.2	6.8	-	-
居住狀態						
與父母雙方同住	7.2	0.8	3.1	2.9	3.5	3.9
與父母雙方及祖父母同住	9.6	0.7	5.1	3.9	4.5	3.4
與父母雙方、祖父母及其他親屬同住	8.0	0.5	3.3	4.0	3.6	4.9
與父或母一方同住	6.6	0.6	3.6	2.0	2.9	4.0
未與父母住但與祖父母同住	0.9	-	-	-	2.2	-

備註：1.重要度=「第一順位項目填答比率*1+第二順位項目填答比率*4/5+第三順位項目填答比率*3/5+第四順位項目填答比率*2/5+第五順位項目填答比率*1/5」。

2.「*」之樣本數不足30，代表性恐有不足，引用時請審慎。

表29 考量學齡前兒童托育安排最重要的因素(續14)

中華民國111年9月

單位：人、重要度、%

項目別	母親比較會照顧兒童					
	重要度	第一順位	第二順位	第三順位	第四順位	第五順位
總計	5.0	2.3	1.8	1.2	1.0	0.9
性別						
男	4.5	2.0	1.5	1.0	1.1	0.9
女	5.6	2.6	2.0	1.4	1.0	0.8
年齡別						
0~未滿3歲	7.3	3.2	3.0	1.6	1.4	1.1
3~未滿6歲	3.1	1.6	0.7	0.9	0.8	0.6
地區別						
北部地區	4.6	2.1	1.4	1.2	1.0	0.9
中部地區	6.8	3.5	2.8	1.0	0.9	0.6
南部地區	4.5	1.7	1.6	1.4	1.4	0.8
東部地區	0.8	-	-	-	-	4.2
金馬地區*	-	-	-	-	-	-
父母親婚姻狀況						
結婚，且同住一起	5.2	2.4	1.8	1.2	1.1	0.9
結婚，但不住在一起	4.9	2.0	1.0	3.3	-	1.1
未婚單親	4.3	4.3	-	-	-	-
未婚同居*	9.9	7.3	-	-	6.6	-
離婚	1.3	-	1.6	-	-	-
一方去世*	5.7	-	7.2	-	-	-
父母親工作狀況						
父母親均有工作	2.1	0.8	0.7	0.6	0.7	0.7
僅父親有工作	10.9	5.4	3.8	2.4	2.0	1.3
僅母親有工作	3.3	0.8	2.5	0.9	-	-
均無工作*	3.9	-	-	4.9	-	4.9
其他/不詳*	4.2	4.2	-	-	-	-
居住狀態						
與父母雙方同住	6.3	3.1	2.3	1.3	1.1	1.0
與父母雙方及祖父母同住	4.2	1.5	1.6	1.4	1.1	0.9
與父母雙方、祖父母及其他親屬同住	4.6	2.7	1.0	0.7	1.5	0.8
與父或母一方同住	3.6	1.4	1.7	1.2	-	0.4
未與父母住但與祖父母同住	-	-	-	-	-	-

備註：1.重要度=「第一順位項目填答比率*1+第二順位項目填答比率*4/5+第三順位項目填答比率*3/5+第四順位項目填答比率*2/5+第五順位項目填答比率*1/5」。

2.「*」之樣本數不足30，代表性恐有不足，引用時請審慎。

表29 考量學齡前兒童托育安排最重要的因素(續15)

中華民國111年9月

單位：人、重要度、%

項目別	托育照顧比					
	重要度	第一順位	第二順位	第三順位	第四順位	第五順位
總計	4.6	0.6	1.0	2.3	2.6	4.1
性別						
男	4.4	0.4	1.1	2.0	2.5	4.0
女	4.9	0.7	0.9	2.6	2.7	4.1
年齡別						
0~未滿3歲	5.0	0.9	1.2	2.4	3.0	2.9
3~未滿6歲	4.3	0.4	0.9	2.2	2.3	5.0
地區別						
北部地區	4.6	0.9	0.8	2.6	1.9	3.9
中部地區	4.4	0.5	0.8	1.8	3.3	4.4
南部地區	4.7	0.2	1.5	2.2	2.8	4.3
東部地區	3.0	-	-	1.9	3.6	1.8
金馬地區*	16.2	-	10.3	-	19.9	-
父母親婚姻狀況						
結婚，且同住一起	4.6	0.7	0.9	2.0	2.8	4.1
結婚，但不住在一起	5.1	-	1.2	3.2	1.8	7.4
未婚單親	2.5	-	-	2.6	-	4.8
未婚同居*	8.4	-	-	7.8	5.4	7.7
離婚	4.6	-	2.6	3.8	-	1.4
一方去世*	6.7	-	-	7.1	6.1	-
父母親工作狀況						
父母親均有工作	4.7	0.8	0.7	2.3	2.4	4.8
僅父親有工作	4.4	0.2	1.4	2.1	2.9	3.1
僅母親有工作	5.4	-	2.2	3.5	2.9	1.7
均無工作*	1.8	-	-	-	4.4	-
其他/不詳*	1.7	-	-	-	4.4	-
居住狀態						
與父母雙方同住	5.0	0.5	1.0	2.6	3.4	3.5
與父母雙方及祖父母同住	4.5	1.0	0.8	2.0	1.8	4.8
與父母雙方、祖父母及其他親屬同住	4.1	0.2	1.0	1.3	3.6	4.4
與父或母一方同住	4.2	-	1.0	3.9	0.7	4.0
未與父母住但與祖父母同住	5.0	-	5.0	-	1.7	1.7

備註：1.重要度=「第一順位項目填答比率*1+第二順位項目填答比率*4/5+第三順位項目填答比率*3/5+第四順位項目填答比率*2/5+第五順位項目填答比率*1/5」。

2.「*」之樣本數不足30，代表性恐有不足，引用時請審慎。

表29 考量學齡前兒童托育安排最重要的因素(續16)

中華民國111年9月

單位：人、重要度、%

項目別	親屬能不能協助照顧					
	重要度	第一順位	第二順位	第三順位	第四順位	第五順位
總計	3.7	1.1	1.5	1.3	1.0	1.5
性別						
男	4.0	1.3	1.6	1.4	1.0	1.3
女	3.4	0.9	1.3	1.2	1.1	1.6
年齡別						
0~未滿3歲	5.0	1.1	2.1	2.1	1.4	1.9
3~未滿6歲	2.7	1.1	0.9	0.6	0.7	1.0
地區別						
北部地區	3.6	0.7	1.9	1.1	1.1	1.5
中部地區	5.1	1.7	1.9	2.2	0.9	1.6
南部地區	2.7	1.4	0.2	0.8	1.1	1.4
東部地區	1.4	-	1.7	-	-	-
金馬地區*	-	-	-	-	-	-
父母親婚姻狀況						
結婚，且同住一起	3.7	1.1	1.4	1.3	1.0	1.3
結婚，但不住在一起	6.2	2.2	2.1	1.0	2.4	3.9
未婚單親	6.3	-	6.0	-	2.7	2.4
未婚同居*	5.8	-	7.3	-	-	-
離婚	1.9	-	0.8	1.7	-	1.3
一方去世*	1.3	-	-	-	-	6.4
父母親工作狀況						
父母親均有工作	4.5	1.5	1.7	1.4	1.2	1.5
僅父親有工作	2.5	0.5	0.9	1.1	0.7	1.3
僅母親有工作	3.1	-	1.9	1.2	0.8	2.5
均無工作*	-	-	-	-	-	-
其他/不詳*	-	-	-	-	-	-
居住狀態						
與父母雙方同住	2.8	0.8	1.2	0.7	0.9	1.1
與父母雙方及祖父母同住	4.1	1.3	1.6	1.5	0.8	1.6
與父母雙方、祖父母及其他親屬同住	5.3	1.9	1.5	2.3	1.5	1.3
與父或母一方同住	3.5	0.8	1.2	1.4	1.3	1.8
未與父母住但與祖父母同住	6.5	-	4.5	1.7	1.9	5.7

備註：1.重要度=「第一順位項目填答比率*1+第二順位項目填答比率*4/5+第三順位項目填答比率*3/5+第四順位項目填答比率*2/5+第五順位項目填答比率*1/5」。

2.「*」之樣本數不足30，代表性恐有不足，引用時請審慎。

表29 考量學齡前兒童托育安排最重要的因素(續17)

中華民國111年9月

單位：人、重要度、%

項目別	親屬願不願意幫忙照顧					
	重要度	第一順位	第二順位	第三順位	第四順位	第五順位
總計	3.3	1.1	1.0	1.2	1.1	0.9
性別						
男	3.5	1.2	1.0	1.4	1.1	1.1
女	3.1	1.1	1.1	1.0	1.2	0.5
年齡別						
0~未滿3歲	4.6	1.6	1.6	1.5	1.6	1.1
3~未滿6歲	2.2	0.8	0.6	0.9	0.7	0.6
地區別						
北部地區	2.4	0.5	0.6	1.3	1.3	0.8
中部地區	6.5	3.2	2.6	1.3	0.7	0.6
南部地區	1.8	0.3	0.3	0.9	1.1	1.2
東部地區	1.9	1.7	-	-	-	1.2
金馬地區*	2.1	-	-	-	5.3	-
父母親婚姻狀況						
結婚，且同住一起	3.2	1.0	1.0	1.2	1.1	0.9
結婚，但不住在一起	4.6	2.0	2.1	1.0	1.0	-
未婚單親	8.6	6.0	-	2.7	2.5	-
未婚同居*	-	-	-	-	-	-
離婚	3.6	1.6	0.8	1.3	0.7	1.6
一方去世*	2.5	-	-	-	6.4	-
父母親工作狀況						
父母親均有工作	3.8	1.6	1.1	1.3	1.1	0.9
僅父親有工作	2.6	0.4	1.1	1.2	1.0	1.0
僅母親有工作	2.2	0.8	-	-	3.4	-
均無工作*	-	-	-	-	-	-
其他/不詳*	-	-	-	-	-	-
居住狀態						
與父母雙方同住	2.3	0.7	0.4	1.3	0.8	0.7
與父母雙方及祖父母同住	4.0	1.2	1.7	0.9	1.7	1.2
與父母雙方、祖父母及其他親屬同住	2.8	0.9	1.3	1.3	-	1.0
與父或母一方同住	4.0	1.7	1.3	0.8	2.1	-
未與父母住但與祖父母同住	14.1	8.1	1.9	5.7	1.8	1.8

備註：1.重要度=「第一順位項目填答比率*1+第二順位項目填答比率*4/5+第三順位項目填答比率*3/5+第四順位項目填答比率*2/5+第五順位項目填答比率*1/5」。

2.「*」之樣本數不足30，代表性恐有不足，引用時請審慎。

表29 考量學齡前兒童托育安排最重要的因素(續18)

中華民國111年9月

單位：人、重要度、%

項目別	母親餵母乳					
	重要度	第一順位	第二順位	第三順位	第四順位	第五順位
總計	2.3	1.0	1.0	0.5	0.3	0.4
性別						
男	2.1	1.0	0.7	0.5	0.4	0.4
女	2.5	0.9	1.3	0.6	0.2	0.4
年齡別						
0~未滿3歲	3.5	1.7	1.5	0.5	0.3	0.7
3~未滿6歲	1.3	0.4	0.6	0.5	0.3	0.1
地區別						
北部地區	2.5	1.0	1.3	0.5	0.4	0.2
中部地區	2.3	1.2	0.7	0.6	0.4	0.3
南部地區	1.7	0.8	0.7	0.3	-	0.8
東部地區	4.9	2.0	1.9	2.4	-	-
金馬地區*	-	-	-	-	-	-
父母親婚姻狀況						
結婚，且同住一起	2.5	1.1	1.1	0.6	0.2	0.4
結婚，但不住在一起	2.2	-	2.0	0.9	-	-
未婚單親	-	-	-	-	-	-
未婚同居*	3.1	-	-	-	7.8	-
離婚	0.5	-	-	-	1.2	-
一方去世*	-	-	-	-	-	-
父母親工作狀況						
父母親均有工作	1.0	0.4	0.3	0.5	0.2	0.2
僅父親有工作	4.9	2.2	2.6	0.6	0.3	0.7
僅母親有工作	1.4	0.8	-	-	1.6	-
均無工作*	-	-	-	-	-	-
其他/不詳*	-	-	-	-	-	-
居住狀態						
與父母雙方同住	2.8	1.4	1.1	0.7	0.1	0.3
與父母雙方及祖父母同住	1.9	0.9	0.7	0.4	0.4	0.4
與父母雙方、祖父母及其他親屬同住	2.8	0.8	1.6	0.8	0.2	0.7
與父或母一方同住	1.1	-	0.8	-	1.2	-
未與父母住但與祖父母同住	-	-	-	-	-	-

備註：1.重要度=「第一順位項目填答比率*1+第二順位項目填答比率*4/5+第三順位項目填答比率*3/5+第四順位項目填答比率*2/5+第五順位項目填答比率*1/5」。

2.「*」之樣本數不足30，代表性恐有不足，引用時請審慎。

表29 考量學齡前兒童托育安排最重要的因素(續19)

中華民國111年9月

單位：人、重要度、%

項目別	托育人員好不好找					
	重要度	第一順位	第二順位	第三順位	第四順位	第五順位
總計	1.4	0.1	0.6	0.7	0.7	0.8
性別						
男	1.3	0.1	0.5	0.7	0.5	0.8
女	1.6	0.1	0.8	0.6	0.8	0.8
年齡別						
0~未滿3歲	1.9	0.2	1.0	0.5	0.9	1.0
3~未滿6歲	1.1	-	0.4	0.8	0.5	0.6
地區別						
北部地區	0.9	0.1	0.4	0.3	0.5	0.6
中部地區	2.3	-	1.4	1.5	0.5	0.6
南部地區	1.7	0.3	0.5	0.5	1.2	1.5
東部地區	-	-	-	-	-	-
金馬地區*	-	-	-	-	-	-
父母親婚姻狀況						
結婚，且同住一起	1.4	0.0	0.7	0.7	0.6	0.8
結婚，但不住在一起	4.5	2.0	1.1	2.0	1.1	-
未婚單親	0.9	-	-	-	2.2	-
未婚同居*	-	-	-	-	-	-
離婚	0.7	-	-	-	0.7	1.8
一方去世*	-	-	-	-	-	-
父母親工作狀況						
父母親均有工作	1.4	0.1	0.7	0.7	0.7	0.5
僅父親有工作	1.3	0.1	0.5	0.7	0.6	0.9
僅母親有工作	1.1	-	0.8	-	-	2.3
均無工作*	5.0	-	-	-	9.8	5.3
其他/不詳*	4.6	4.6	-	-	-	-
居住狀態						
與父母雙方同住	1.4	0.1	0.5	0.7	0.7	1.1
與父母雙方及祖父母同住	1.4	-	0.9	0.7	0.4	0.6
與父母雙方、祖父母及其他親屬同住	1.3	-	0.7	0.5	0.8	0.3
與父或母一方同住	1.5	0.4	0.4	0.4	1.2	0.5
未與父母住但與祖父母同住	3.5	1.8	-	1.8	-	3.0

備註：1.重要度=「第一順位項目填答比率*1+第二順位項目填答比率*4/5+第三順位項目填答比率*3/5+第四順位項目填答比率*2/5+第五順位項目填答比率*1/5」。

2.「*」之樣本數不足30，代表性恐有不足，引用時請審慎。

表29 考量學齡前兒童托育安排最重要的因素(續20)

中華民國111年9月

單位：人、重要度、%

項目別	父親比較會照顧兒童					
	重要度	第一順位	第二順位	第三順位	第四順位	第五順位
總計	0.3	-	0.2	0.1	0.1	0.1
性別						
男	0.3	-	0.2	0.1	0.1	0.1
女	0.3	-	0.1	0.1	0.2	0.2
年齡別						
0~未滿3歲	0.4	-	0.2	0.2	0.2	0.3
3~未滿6歲	0.1	-	0.1	-	0.1	-
地區別						
北部地區	0.4	-	0.2	0.2	0.2	-
中部地區	0.2	-	0.1	-	-	0.2
南部地區	0.1	-	-	-	0.2	0.3
東部地區	0.3	-	-	-	-	1.3
金馬地區*	-	-	-	-	-	-
父母親婚姻狀況						
結婚，且同住一起	0.3	-	0.2	0.1	0.1	0.2
結婚，但不住在一起	-	-	-	-	-	-
未婚單親	-	-	-	-	-	-
未婚同居*	-	-	-	-	-	-
離婚	-	-	-	-	-	-
一方去世*	-	-	-	-	-	-
父母親工作狀況						
父母親均有工作	0.3	-	0.2	0.1	-	0.2
僅父親有工作	0.2	-	-	0.1	0.2	0.1
僅母親有工作	1.1	-	0.9	-	0.8	-
均無工作*	-	-	-	-	-	-
其他/不詳*	-	-	-	-	-	-
居住狀態						
與父母雙方同住	0.3	-	0.2	0.2	0.1	0.1
與父母雙方及祖父母同住	0.2	-	-	0.1	0.2	0.2
與父母雙方、祖父母及其他親屬同住	0.5	-	0.5	-	-	0.3
與父或母一方同住	-	-	-	-	-	-
未與父母住但與祖父母同住	-	-	-	-	-	-

備註：1.重要度=「第一順位項目填答比率*1+第二順位項目填答比率*4/5+第三順位項目填答比率*3/5+第四順位項目填答比率*2/5+第五順位項目填答比率*1/5」。

2.「*」之樣本數不足30，代表性恐有不足，引用時請審慎。

表29 考量學齡前兒童托育安排最重要的因素(續完)

中華民國111年9月

單位：人、重要度、%

項目別	其他					
	重要度	第一順位	第二順位	第三順位	第四順位	第五順位
總計	0.6	0.3	0.1	0.2	0.1	0.1
性別						
男	0.7	0.5	0.1	-	0.2	0.1
女	0.5	0.2	0.1	0.4	0.1	-
年齡別						
0~未滿3歲	0.2	0.1	0.1	0.1	-	-
3~未滿6歲	0.9	0.6	0.1	0.3	0.2	0.1
地區別						
北部地區	0.6	0.3	0.1	0.2	0.1	-
中部地區	0.5	0.3	-	0.3	-	-
南部地區	0.8	0.4	0.1	0.2	0.3	0.2
東部地區	-	-	-	-	-	-
金馬地區*	-	-	-	-	-	-
父母親婚姻狀況						
結婚，且同住一起	0.7	0.4	0.1	0.2	0.1	0.1
結婚，但不住在一起	-	-	-	-	-	-
未婚單親	-	-	-	-	-	-
未婚同居*	-	-	-	-	-	-
離婚	-	-	-	-	-	-
一方去世*	-	-	-	-	-	-
父母親工作狀況						
父母親均有工作	0.8	0.4	0.1	0.3	0.2	0.1
僅父親有工作	0.3	0.3	-	-	-	-
僅母親有工作	-	-	-	-	-	-
均無工作*	-	-	-	-	-	-
其他/不詳*	-	-	-	-	-	-
居住狀態						
與父母雙方同住	0.7	0.5	0.1	0.1	0.1	-
與父母雙方及祖父母同住	0.4	0.2	0.1	0.3	0.1	-
與父母雙方、祖父母及其他親屬同住	1.0	0.6	-	0.5	0.3	0.3
與父或母一方同住	-	-	-	-	-	-
未與父母住但與祖父母同住	-	-	-	-	-	-

備註：1.重要度=「第一順位項目填答比率*1+第二順位項目填答比率*4/5+第三順位項目填答比率*3/5+第四順位項目填答比率*2/5+第五順位項目填答比率*1/5」。

2.「*」之樣本數不足30，代表性恐有不足，引用時請審慎。

表30 學齡前兒童家庭認為托育人員(保母)應具備條件

中華民國111年9月

單位：人、重要度、%

項目別	人數	具愛心、耐心、喜愛兒童					
		重要度	第一順位	第二順位	第三順位	第四順位	第五順位
總計	1,026,426	73.8	37.8	28.9	14.9	7.4	4.9
性別							
男	530,927	73.5	36.3	30.5	14.7	7.3	5.1
女	495,499	74.0	39.4	27.1	15.1	7.4	4.7
年齡別							
0~未滿3歲	464,155	74.1	38.8	28.9	13.6	7.5	5.1
3~未滿6歲	562,271	73.5	37.0	28.9	15.9	7.3	4.7
地區別							
北部地區	490,621	72.6	34.9	30.4	15.7	7.4	5.1
中部地區	259,345	72.4	36.8	27.4	15.2	8.2	6.1
南部地區	248,529	76.6	43.2	27.3	13.5	6.7	3.7
東部地區	22,069	84.8	51.9	30.3	11.6	4.3	-
金馬地區*	5,862	70.5	40.5	27.2	7.5	9.1	-
父母親婚姻狀況							
結婚，且同住一起	901,621	73.7	37.9	28.5	15.0	7.5	4.9
結婚，但不住在一起	37,458	72.8	39.9	24.5	14.8	10.0	2.3
未婚單親	15,785	68.7	29.2	27.1	24.1	7.3	2.5
未婚同居*	5,465	65.7	21.4	37.4	22.2	-	5.4
離婚	60,477	78.3	39.7	37.4	9.1	4.9	6.1
一方去世*	5,620	68.5	30.7	21.4	28.4	6.1	6.4
父母親工作狀況							
父母親均有工作	632,927	73.7	37.4	30.1	14.1	7.0	4.9
僅父親有工作	333,034	74.1	38.7	26.6	16.7	7.7	4.6
僅母親有工作	45,025	73.9	37.9	30.5	11.7	8.2	6.3
均無工作*	7,529	67.6	30.5	25.5	15.5	13.7	9.7
其他/不詳*	7,911	69.5	35.1	19.2	22.2	14.1	-
居住狀態							
與父母雙方同住	428,645	72.9	38.0	28.0	13.3	8.7	5.0
與父母雙方及祖父母同住	324,668	73.9	37.6	27.9	17.0	7.1	5.0
與父母雙方、祖父母及其他親屬同住	152,882	75.2	38.5	30.7	15.6	4.2	5.3
與父或母一方同住	100,091	75.1	37.6	32.5	13.8	6.6	3.2
未與父母住但與祖父母同住	20,140	71.0	31.2	31.3	14.2	11.9	7.3

備註：1.重要度=「第一順位項目填答比率*1+第二順位項目填答比率*4/5+第三順位項目填答比率*3/5+第四順位項目填答比率*2/5+第五順位項目填答比率*1/5」。

2.「*」之樣本數不足30，代表性恐有不足，引用時請審慎。

表30 學齡前兒童家庭認為托育人員(保母)應具備條件(續1)

中華民國111年9月

單位：人、重要度、%

項目別	有育兒經驗					
	重要度	第一順位	第二順位	第三順位	第四順位	第五順位
總計	49.1	24.5	14.9	10.7	10.4	10.5
性別						
男	49.7	25.0	14.8	10.6	10.7	11.1
女	48.5	23.9	15.1	10.9	10.1	9.9
年齡別						
0~未滿3歲	48.7	23.6	14.4	11.8	11.2	10.3
3~未滿6歲	49.4	25.2	15.3	9.9	9.8	10.7
地區別						
北部地區	52.3	27.4	15.8	10.7	9.9	9.5
中部地區	48.2	24.9	13.4	9.4	11.3	12.4
南部地區	44.3	19.3	14.6	12.0	9.9	10.6
東部地區	46.1	17.6	14.3	13.7	17.1	9.8
金馬地區*	40.6	7.3	25.2	12.6	10.3	7.6
父母親婚姻狀況						
結婚，且同住一起	49.3	24.5	15.0	11.0	10.5	10.1
結婚，但不住在一起	39.1	14.1	15.6	10.8	9.1	12.4
未婚單親	44.5	26.3	10.0	4.7	12.5	12.2
未婚同居*	59.8	24.0	27.2	14.3	6.8	13.7
離婚	52.6	29.3	14.6	8.0	9.6	15.0
一方去世*	55.9	36.1	6.0	13.7	10.1	14.0
父母親工作狀況						
父母親均有工作	50.2	25.4	15.1	10.4	10.9	10.4
僅父親有工作	47.3	22.6	14.9	11.6	9.4	10.0
僅母親有工作	45.8	23.6	12.5	8.6	9.4	16.6
均無工作*	62.5	31.1	21.2	9.5	15.1	13.7
其他/不詳*	48.1	25.1	8.5	13.4	20.4	-
居住狀態						
與父母雙方同住	49.4	25.7	13.7	10.9	10.8	9.8
與父母雙方及祖父母同住	48.8	23.9	15.6	11.2	9.3	9.8
與父母雙方、祖父母及其他親屬同住	49.8	22.8	16.9	10.6	11.8	12.0
與父或母一方同住	47.9	23.5	15.4	9.0	10.1	13.5
未與父母住但與祖父母同住	48.5	25.3	13.1	11.0	10.0	10.4

備註：1.重要度=「第一順位項目填答比率*1+第二順位項目填答比率*4/5+第三順位項目填答比率*3/5+第四順位項目填答比率*2/5+第五順位項目填答比率*1/5」。

2.「*」之樣本數不足30，代表性恐有不足，引用時請審慎。

表30 學齡前兒童家庭認為托育人員(保母)應具備條件(續2)

中華民國111年9月

單位：人、重要度、%

項目別	具有政府所核發之托育人員技術士或登記證書					
	重要度	第一順位	第二順位	第三順位	第四順位	第五順位
總計	40.1	14.5	12.7	14.3	12.5	8.9
性別						
男	39.2	14.8	11.6	14.6	11.1	10.1
女	41.0	14.3	13.9	14.0	14.0	7.7
年齡別						
0~未滿3歲	39.5	14.7	12.1	14.6	11.8	8.0
3~未滿6歲	40.6	14.4	13.2	14.1	13.0	9.7
地區別						
北部地區	38.7	14.2	11.7	14.5	11.7	8.8
中部地區	43.2	13.8	15.1	16.7	13.3	9.3
南部地區	40.6	15.9	12.3	12.7	13.9	8.2
東部地區	34.5	14.3	15.3	3.8	7.3	14.1
金馬地區*	21.1	18.1	-	-	-	15.1
父母親婚姻狀況						
結婚，且同住一起	40.1	14.5	12.8	14.1	12.6	8.7
結婚，但不住在一起	37.8	15.1	13.3	13.7	3.1	13.0
未婚單親	44.0	19.1	17.5	7.4	12.3	8.1
未婚同居*	23.7	12.5	-	6.6	14.4	7.2
離婚	42.2	14.0	9.4	20.4	16.9	8.4
一方去世*	41.1	6.1	29.0	7.6	6.0	24.1
父母親工作狀況						
父母親均有工作	39.9	14.7	12.8	14.1	12.1	8.9
僅父親有工作	39.9	14.3	11.8	15.4	13.1	8.5
僅母親有工作	43.3	15.1	17.4	14.1	10.5	7.8
均無工作*	41.5	14.4	15.1	4.9	24.7	10.8
其他/不詳*	39.8	13.0	15.4	-	19.1	34.4
居住狀態						
與父母雙方同住	40.2	13.4	13.0	15.3	13.1	9.7
與父母雙方及祖父母同住	39.5	15.4	12.2	13.2	12.0	8.3
與父母雙方、祖父母及其他親屬同住	39.7	14.2	13.4	13.6	13.2	7.0
與父或母一方同住	40.7	15.7	11.5	15.5	11.5	9.6
未與父母住但與祖父母同住	45.2	21.1	15.3	11.0	5.8	14.8

備註：1.重要度=「第一順位項目填答比率*1+第二順位項目填答比率*4/5+第三順位項目填答比率*3/5+第四順位項目填答比率*2/5+第五順位項目填答比率*1/5」。

2.「*」之樣本數不足30，代表性恐有不足，引用時請審慎。

表30 學齡前兒童家庭認為托育人員(保母)應具備條件(續3)

中華民國111年9月

單位：人、重要度、%

項目別	身心健康、生活規律、無不良嗜好					
	重要度	第一順位	第二順位	第三順位	第四順位	第五順位
總計	35.4	7.2	11.6	14.6	17.3	16.0
性別						
男	34.5	6.3	11.1	15.2	17.4	16.7
女	36.3	8.1	12.3	14.0	17.3	15.2
年齡別						
0~未滿3歲	36.2	6.6	12.6	15.7	17.0	16.6
3~未滿6歲	34.7	7.7	10.9	13.7	17.6	15.5
地區別						
北部地區	35.6	7.1	10.6	16.1	17.5	16.5
中部地區	37.1	6.8	14.2	13.4	20.0	15.1
南部地區	33.6	7.8	11.4	12.7	14.4	16.2
東部地區	30.9	6.4	7.0	18.9	13.3	11.0
金馬地區*	32.8	7.3	12.8	5.3	20.2	19.6
父母親婚姻狀況						
結婚，且同住一起	35.4	7.3	12.0	13.8	17.4	16.3
結婚，但不住在一起	36.0	8.4	10.6	20.6	10.9	11.5
未婚單親	35.2	4.9	13.2	16.6	16.2	16.8
未婚同居*	42.6	7.2	7.3	35.1	13.5	15.5
離婚	34.9	6.5	6.2	20.4	21.5	13.0
一方去世*	30.3	-	14.3	20.4	6.8	19.6
父母親工作狀況						
父母親均有工作	34.9	7.5	11.1	13.8	17.7	15.8
僅父親有工作	35.5	7.1	12.3	14.0	16.8	17.3
僅母親有工作	39.9	4.3	12.9	26.3	17.9	11.8
均無工作*	40.6	8.9	18.9	16.1	10.0	14.4
其他/不詳*	34.9	-	9.7	37.3	9.9	4.3
居住狀態						
與父母雙方同住	35.3	7.4	12.1	14.4	15.4	17.4
與父母雙方及祖父母同住	34.5	6.5	12.5	11.7	19.4	15.8
與父母雙方、祖父母及其他親屬同住	37.3	8.4	11.0	17.2	17.3	14.4
與父或母一方同住	34.7	6.6	8.9	17.5	18.8	14.2
未與父母住但與祖父母同住	40.2	6.7	7.2	31.4	17.8	8.7

備註：1.重要度=「第一順位項目填答比率*1+第二順位項目填答比率*4/5+第三順位項目填答比率*3/5+第四順位項目填答比率*2/5+第五順位項目填答比率*1/5」。

2.「*」之樣本數不足30，代表性恐有不足，引用時請審慎。

表30 學齡前兒童家庭認為托育人員(保母)應具備條件(續4)

中華民國111年9月

單位：人、重要度、%

項目別	住屋環境整潔、安全					
	重要度	第一順位	第二順位	第三順位	第四順位	第五順位
總計	34.1	5.6	10.4	17.5	17.8	12.9
性別						
男	34.5	5.7	10.6	17.3	18.3	12.5
女	33.7	5.5	10.1	17.8	17.3	13.3
年齡別						
0~未滿3歲	34.7	6.5	10.7	16.2	18.1	13.5
3~未滿6歲	33.6	4.8	10.1	18.6	17.6	12.4
地區別						
北部地區	33.5	6.5	9.4	16.9	17.9	11.1
中部地區	33.3	5.0	9.5	17.0	19.1	14.3
南部地區	35.7	4.4	13.0	18.8	16.5	15.2
東部地區	34.0	4.5	8.8	20.9	19.4	10.5
金馬地區*	51.6	14.4	18.1	30.2	7.6	7.5
父母親婚姻狀況						
結婚，且同住一起	34.1	5.5	10.4	17.7	17.6	13.4
結婚，但不住在一起	37.9	5.3	13.2	21.0	19.0	9.3
未婚單親	24.4	2.7	9.8	7.9	20.6	4.6
未婚同居*	45.2	20.6	13.9	7.8	14.9	14.5
離婚	32.6	6.7	7.4	18.3	17.6	10.1
一方去世*	36.6	6.8	19.2	-	36.0	-
父母親工作狀況						
父母親均有工作	34.3	5.3	10.6	18.4	17.5	12.6
僅父親有工作	33.6	5.7	10.2	16.3	17.7	14.2
僅母親有工作	38.5	9.1	9.6	18.4	22.8	7.7
均無工作*	29.7	5.1	6.0	9.5	25.2	19.7
其他/不詳*	20.4	7.5	10.0	-	10.0	4.2
居住狀態						
與父母雙方同住	34.8	5.7	10.0	19.1	18.1	12.1
與父母雙方及祖父母同住	34.8	5.7	11.1	17.7	16.6	15.1
與父母雙方、祖父母及其他親屬同住	31.6	4.5	10.7	13.7	18.9	14.0
與父或母一方同住	31.4	5.2	8.2	17.7	17.9	9.2
未與父母住但與祖父母同住	39.5	11.8	14.9	10.4	22.2	3.2

備註：1.重要度=「第一順位項目填答比率*1+第二順位項目填答比率*4/5+第三順位項目填答比率*3/5+第四順位項目填答比率*2/5+第五順位項目填答比率*1/5」。

2.「*」之樣本數不足30，代表性恐有不足，引用時請審慎。

表30 學齡前兒童家庭認為托育人員(保母)應具備條件(續5)

中華民國111年9月

單位：人、重要度、%

項目別	具抗壓性					
	重要度	第一順位	第二順位	第三順位	第四順位	第五順位
總計	25.4	4.8	11.5	11.2	8.1	7.6
性別						
男	26.3	5.5	11.8	10.4	9.0	7.8
女	24.5	4.0	11.1	12.0	7.2	7.4
年齡別						
0~未滿3歲	24.2	4.8	11.0	9.7	8.4	7.3
3~未滿6歲	26.4	4.8	11.9	12.4	7.9	7.8
地區別						
北部地區	23.3	4.5	10.3	9.9	7.8	7.5
中部地區	27.9	6.7	12.1	11.0	8.2	8.4
南部地區	27.9	3.5	13.4	14.3	9.2	7.0
東部地區	15.8	1.7	9.5	5.5	5.2	5.6
金馬地區*	19.1	4.8	7.5	12.1	-	5.3
父母親婚姻狀況						
結婚，且同住一起	25.6	4.4	11.8	11.6	8.1	7.5
結婚，但不住在一起	25.1	10.0	9.6	2.3	12.1	6.0
未婚單親	35.6	12.6	4.4	22.7	9.6	10.5
未婚同居*	22.7	14.3	-	14.1	-	-
離婚	21.0	3.1	11.7	7.5	5.0	10.3
一方去世*	25.7	13.1	-	-	27.8	7.3
父母親工作狀況						
父母親均有工作	24.9	4.5	10.9	12.0	8.0	6.9
僅父親有工作	27.0	5.4	13.1	10.2	8.4	8.0
僅母親有工作	20.7	4.2	8.8	5.5	8.4	14.0
均無工作*	23.8	-	4.4	24.9	5.6	15.5
其他/不詳*	28.6	8.5	13.4	9.3	9.4	-
居住狀態						
與父母雙方同住	25.8	4.4	12.4	11.6	7.2	8.6
與父母雙方及祖父母同住	25.4	4.8	11.9	10.7	8.9	5.7
與父母雙方、祖父母及其他親屬同住	25.2	4.5	10.0	12.9	8.6	7.3
與父或母一方同住	25.8	7.8	9.4	8.1	9.3	9.7
未與父母住但與祖父母同住	16.5	-	5.9	12.3	6.9	8.1

備註：1.重要度=「第一順位項目填答比率*1+第二順位項目填答比率*4/5+第三順位項目填答比率*3/5+第四順位項目填答比率*2/5+第五順位項目填答比率*1/5」。

2.「*」之樣本數不足30，代表性恐有不足，引用時請審慎。

表30 學齡前兒童家庭認為托育人員(保母)應具備條件(續6)

中華民國111年9月

單位：人、重要度、%

項目別	瞭解不同年齡階段孩子的需要與行為發展					
	重要度	第一順位	第二順位	第三順位	第四順位	第五順位
總計	19.4	2.7	4.1	7.6	12.6	19.0
性別						
男	19.7	3.0	3.6	8.3	12.8	18.2
女	19.0	2.4	4.7	6.7	12.4	19.7
年齡別						
0~未滿3歲	18.0	1.6	3.9	7.3	12.5	19.6
3~未滿6歲	20.5	3.6	4.3	7.7	12.7	18.5
地區別						
北部地區	19.7	2.1	5.3	7.1	13.1	19.1
中部地區	17.8	3.0	2.7	7.4	10.0	21.3
南部地區	18.8	3.3	3.2	7.6	13.3	15.7
東部地區	31.7	3.6	6.6	12.7	24.8	26.8
金馬地區*	34.4	7.5	-	32.3	12.6	12.4
父母親婚姻狀況						
結婚，且同住一起	19.0	2.8	3.7	7.5	12.5	18.7
結婚，但不住在一起	23.5	3.1	6.2	11.3	10.8	21.4
未婚單親	25.4	2.9	10.8	9.7	9.2	22.4
未婚同居*	19.8	-	-	-	42.6	13.9
離婚	20.0	0.8	8.0	4.7	14.8	20.4
一方去世*	21.5	-	-	24.0	7.0	21.6
父母親工作狀況						
父母親均有工作	19.6	2.7	4.5	7.9	11.5	19.9
僅父親有工作	18.5	2.4	3.3	7.1	14.7	16.8
僅母親有工作	22.7	4.8	3.9	6.2	15.7	23.7
均無工作*	14.0	4.7	8.9	-	-	10.7
其他/不詳*	23.9	5.7	4.2	12.4	8.9	19.3
居住狀態						
與父母雙方同住	20.1	2.7	4.8	8.0	13.1	17.9
與父母雙方及祖父母同住	18.8	2.8	3.2	7.8	12.3	19.0
與父母雙方、祖父母及其他親屬同住	17.8	3.6	1.6	6.2	12.9	20.2
與父或母一方同住	21.9	1.6	7.5	8.8	12.4	20.1
未與父母住但與祖父母同住	12.8	-	6.1	-	7.4	24.6

備註：1.重要度=「第一順位項目填答比率*1+第二順位項目填答比率*4/5+第三順位項目填答比率*3/5+第四順位項目填答比率*2/5+第五順位項目填答比率*1/5」。

2.「*」之樣本數不足30，代表性恐有不足，引用時請審慎。

表30 學齡前兒童家庭認為托育人員(保母)應具備條件(續7)

中華民國111年9月

單位：人、重要度、%

項目別	不易同時帶三個以上小孩(包含自己小孩在內)					
	重要度	第一順位	第二順位	第三順位	第四順位	第五順位
總計	16.2	2.8	4.9	7.2	8.5	9.0
性別						
男	17.3	3.2	5.3	7.5	8.9	8.4
女	15.1	2.4	4.4	6.9	8.0	9.7
年齡別						
0~未滿3歲	18.2	3.2	5.3	8.9	9.0	9.4
3~未滿6歲	14.6	2.5	4.5	5.9	8.1	8.7
地區別						
北部地區	17.3	3.2	5.3	7.2	9.2	9.6
中部地區	16.2	2.8	4.8	8.0	8.0	7.5
南部地區	14.0	2.3	3.7	6.2	7.8	9.5
東部地區	16.1	-	8.1	12.8	1.4	6.6
金馬地區*	21.0	-	9.1	-	27.6	13.0
父母親婚姻狀況						
結婚，且同住一起	16.3	3.0	4.7	7.3	8.5	9.2
結婚，但不住在一起	18.3	3.2	5.1	4.5	15.9	10.0
未婚單親	16.3	2.5	7.3	4.7	4.9	15.3
未婚同居*	14.5	-	14.2	-	7.8	-
離婚	13.3	-	5.3	9.0	6.3	6.0
一方去世*	20.3	7.2	10.1	6.0	-	7.1
父母親工作狀況						
父母親均有工作	15.5	2.5	3.8	7.3	9.4	9.1
僅父親有工作	18.0	3.6	6.8	6.9	7.5	9.2
僅母親有工作	11.6	0.9	3.8	6.7	5.6	7.0
均無工作*	17.0	5.3	-	19.5	-	-
其他/不詳*	26.9	5.1	19.6	5.3	-	14.7
居住狀態						
與父母雙方同住	14.5	2.5	4.6	5.5	7.9	9.6
與父母雙方及祖父母同住	18.1	3.4	4.9	9.0	9.2	8.5
與父母雙方、祖父母及其他親屬同住	16.7	3.2	4.7	8.1	8.0	8.3
與父或母一方同住	16.6	1.6	5.8	7.7	9.1	10.3
未與父母住但與祖父母同住	17.1	3.8	6.2	5.9	9.4	5.4

備註：1.重要度=「第一順位項目填答比率*1+第二順位項目填答比率*4/5+第三順位項目填答比率*3/5+第四順位項目填答比率*2/5+第五順位項目填答比率*1/5」。

2.「*」之樣本數不足30，代表性恐有不足，引用時請審慎。

表30 學齡前兒童家庭認為托育人員(保母)應具備條件(續8)

中華民國111年9月

單位：人、重要度、%

項目別	人際關係良好					
	重要度	第一順位	第二順位	第三順位	第四順位	第五順位
總計	2.9	0.1	0.8	1.2	2.1	3.1
性別						
男	2.6	0.1	0.7	0.8	2.0	3.4
女	3.2	-	1.0	1.6	2.2	2.8
年齡別						
0~未滿3歲	2.9	0.2	1.0	1.2	1.9	2.3
3~未滿6歲	2.9	-	0.7	1.1	2.2	3.8
地區別						
北部地區	2.9	0.2	0.9	1.2	1.8	3.1
中部地區	1.9	-	0.8	1.1	0.6	1.9
南部地區	3.7	-	0.8	1.4	3.6	3.7
東部地區	4.7	-	-	-	7.3	9.0
金馬地區*	5.0	-	-	-	12.6	-
父母親婚姻狀況						
結婚，且同住一起	3.0	0.1	0.9	1.2	2.2	3.1
結婚，但不住在一起	1.0	-	1.0	-	-	1.1
未婚單親	1.6	-	-	-	2.6	2.8
未婚同居*	1.8	-	-	-	-	9.0
離婚	3.2	-	-	2.7	2.3	3.3
一方去世*	-	-	-	-	-	-
父母親工作狀況						
父母親均有工作	3.1	-	0.9	1.2	2.5	3.1
僅父親有工作	2.8	0.2	0.8	1.1	1.6	3.4
僅母親有工作	1.6	-	0.7	1.7	-	-
均無工作*	3.3	-	-	-	5.6	5.5
其他/不詳*	1.6	-	-	-	-	8.0
居住狀態						
與父母雙方同住	3.5	0.2	1.3	1.0	2.7	3.1
與父母雙方及祖父母同住	2.2	-	0.5	1.2	1.4	2.9
與父母雙方、祖父母及其他親屬同住	3.3	-	0.8	1.3	2.8	4.3
與父或母一方同住	1.8	-	0.4	1.2	0.9	1.8
未與父母住但與祖父母同住	3.4	-	-	3.9	1.1	3.0

備註：1.重要度=「第一順位項目填答比率*1+第二順位項目填答比率*4/5+第三順位項目填答比率*3/5+第四順位項目填答比率*2/5+第五順位項目填答比率*1/5」。

2.「*」之樣本數不足30，代表性恐有不足，引用時請審慎。

表30 學齡前兒童家庭認為托育人員(保母)應具備條件(續完)

中華民國111年9月

單位：人、重要度、%

項目別	其他					
	重要度	第一順位	第二順位	第三順位	第四順位	第五順位
總計	0.2	0.1	-	0.1	0.0	0.1
性別						
男	0.1	0.1	-	-	0.1	0.1
女	0.2	0.1	-	0.1	-	0.1
年齡別						
0~未滿3歲	0.2	0.1	-	0.1	0.1	0.1
3~未滿6歲	0.1	0.1	-	0.1	-	0.1
地區別						
北部地區	0.1	-	-	0.1	-	0.1
中部地區	0.3	0.2	-	0.1	-	0.1
南部地區	0.2	0.1	-	-	0.2	-
東部地區	-	-	-	-	-	-
金馬地區*	-	-	-	-	-	-
父母親婚姻狀況						
結婚，且同住一起	0.1	0.0	-	0.1	0.0	0.1
結婚，但不住在一起	1.0	1.0	-	-	-	-
未婚單親	-	-	-	-	-	-
未婚同居*	-	-	-	-	-	-
離婚	-	-	-	-	-	-
一方去世*	-	-	-	-	-	-
父母親工作狀況						
父母親均有工作	0.2	0.1	-	-	0.1	0.1
僅父親有工作	0.1	-	-	0.2	-	-
僅母親有工作	-	-	-	-	-	-
均無工作*	-	-	-	-	-	-
其他/不詳*	-	-	-	-	-	-
居住狀態						
與父母雙方同住	0.1	-	-	0.1	-	0.1
與父母雙方及祖父母同住	0.1	-	-	-	0.1	0.1
與父母雙方、祖父母及其他親屬同住	0.4	0.3	-	0.2	-	-
與父或母一方同住	0.4	0.4	-	-	-	-
未與父母住但與祖父母同住	-	-	-	-	-	-

備註：1.重要度=「第一順位項目填答比率*1+第二順位項目填答比率*4/5+第三順位項目填答比率*3/5+第四順位項目填答比率*2/5+第五順位項目填答比率*1/5」。

2.「*」之樣本數不足30，代表性恐有不足，引用時請審慎。

表31 是否因生育/養育學齡前兒童變更戶籍縣市

中華民國111年9月

單位：人、%

項目別	總計		是	變更戶籍到目前縣市原因				否
	人數	百分比		本人或親屬工作變動	育兒相關福利	租約到期、買房子	其他	
總計	1,026,426	100.0	5.0	1.5	1.5	0.7	1.2	95.0
性別								
男	530,927	100.0	5.4	1.7	1.7	0.8	1.3	94.6
女	495,499	100.0	4.5	1.3	1.3	0.7	1.2	95.5
年齡別								
0~未滿3歲	464,155	100.0	3.7	1.0	1.0	0.5	1.2	96.3
3~未滿6歲	562,271	100.0	6.0	1.9	1.9	1.0	1.3	94.0
地區別								
北部地區	490,621	100.0	5.9	1.5	1.9	1.2	1.3	94.1
中部地區	259,345	100.0	1.9	0.8	0.3	0.2	0.6	98.1
南部地區	248,529	100.0	6.6	2.1	1.8	0.6	2.0	93.4
東部地區	22,069	100.0	3.7	1.8	1.8	-	-	96.3
金馬地區*	5,862	100.0	-	-	-	-	-	100.0
父母親婚姻狀況								
結婚，且同住一起	901,621	100.0	4.6	1.3	1.4	0.8	1.2	95.4
結婚，但不住在一起	37,458	100.0	12.6	6.0	3.0	1.1	2.4	87.4
未婚單親	15,785	100.0	12.3	2.7	2.3	2.5	4.9	87.7
未婚同居*	5,465	100.0	7.2	7.2	-	-	-	92.8
離婚	60,477	100.0	4.3	1.1	2.3	-	0.9	95.7
一方去世*	5,620	100.0	-	-	-	-	-	100.0
父母親工作狀況								
父母親均有工作	632,927	100.0	5.2	1.5	1.6	0.5	1.7	94.8
僅父親有工作	333,034	100.0	4.8	1.4	1.5	1.2	0.6	95.2
僅母親有工作	45,025	100.0	5.0	2.5	0.8	0.9	0.8	95.0
均無工作*	7,529	100.0	-	-	-	-	-	100.0
其他/不詳*	7,911	100.0	-	-	-	-	-	100.0
居住狀態								
與父母雙方同住	428,645	100.0	5.7	1.6	1.4	1.2	1.5	94.3
與父母雙方及祖父母同住	324,668	100.0	3.2	0.9	1.3	0.4	0.6	96.8
與父母雙方、祖父母及其他親屬同住	152,882	100.0	3.7	1.1	1.1	0.3	1.3	96.3
與父或母一方同住	100,091	100.0	9.1	3.2	2.9	0.8	2.2	90.9
未與父母住但與祖父母同住	20,140	100.0	6.4	2.6	1.9	-	1.9	93.6

備註：「*」之樣本數不足30，代表性恐有不足，引用時請審慎。

表32 學齡前兒童家庭對幼兒園服務的感受

中華民國111年9月

單位：人、%

項目別	總計		我信任幼兒園，因為政府有管理						
	人數	百分比	同意	非常同意	同意	沒意見	不同意	不同意	非常不同意
總計	1,026,426	100.0	75.5	16.7	58.8	18.6	5.9	5.3	0.6
性別									
男	530,927	100.0	75.0	16.6	58.4	18.8	6.2	5.3	0.8
女	495,499	100.0	75.9	16.7	59.2	18.4	5.6	5.3	0.3
年齡別									
0~未滿3歲	464,155	100.0	68.8	12.8	56.0	23.8	7.4	6.6	0.7
3~未滿6歲	562,271	100.0	81.0	19.9	61.1	14.4	4.7	4.2	0.5
兒童目前實際照顧安排									
父母親自照顧	228,902	100.0	61.9	11.7	50.2	27.3	10.8	9.4	1.4
其他家人照顧	129,354	100.0	65.9	9.0	56.9	29.1	5.0	4.7	0.3
居家托育人員	39,462	100.0	65.0	9.4	55.6	26.3	8.7	8.7	-
托育機構	31,230	100.0	76.1	7.0	69.1	16.6	7.3	6.2	1.1
幼兒園	597,478	100.0	83.4	21.3	62.1	12.6	4.0	3.6	0.4
地區別									
北部地區	490,621	100.0	72.9	18.1	54.8	19.8	7.3	6.6	0.7
中部地區	259,345	100.0	78.5	14.0	64.5	16.9	4.6	4.3	0.3
南部地區	248,529	100.0	76.9	15.8	61.2	18.3	4.8	4.1	0.7
東部地區	22,069	100.0	75.7	26.2	49.5	22.8	1.4	1.4	-
金馬地區*	5,862	100.0	92.4	19.2	73.2	-	7.6	7.6	-
父母親婚姻狀況									
結婚，且同住一起	901,621	100.0	75.4	17.0	58.5	18.6	6.0	5.3	0.7
結婚，但不住在一起	37,458	100.0	77.7	16.7	61.0	16.0	6.3	6.3	-
未婚單親	15,785	100.0	80.2	14.7	65.5	17.7	2.1	2.1	-
未婚同居*	5,465	100.0	48.9	14.5	34.4	45.7	5.4	5.4	-
離婚	60,477	100.0	75.5	13.4	62.2	18.8	5.7	5.7	-
一方去世*	5,620	100.0	79.8	16.3	63.5	13.2	7.1	7.1	-
父母親工作狀況									
父母親均有工作	632,927	100.0	76.8	17.6	59.2	18.1	5.1	4.7	0.5
僅父親有工作	333,034	100.0	72.6	15.8	56.8	19.9	7.6	6.6	0.9
僅母親有工作	45,025	100.0	77.6	9.5	68.1	17.4	5.1	5.1	-
均無工作*	7,529	100.0	59.0	9.5	49.5	36.6	4.4	4.4	-
其他/不詳*	7,911	100.0	91.5	29.4	62.2	4.2	4.3	4.3	-
居住狀態									
與父母雙方同住	428,645	100.0	73.1	18.1	55.0	19.2	7.7	6.8	1.0
與父母雙方及祖父母同住	324,668	100.0	78.4	16.4	62.0	17.4	4.2	3.9	0.4
與父母雙方、祖父母及其他親屬同住	152,882	100.0	74.5	15.7	58.8	20.7	4.9	4.4	0.5
與父或母一方同住	100,091	100.0	75.9	13.5	62.4	18.3	5.7	5.7	-
未與父母住但與祖父母同住	20,140	100.0	84.6	14.6	70.0	13.5	1.9	1.9	-

備註：「*」之樣本數不足30，代表性恐有不足，引用時請審慎。

表32 學齡前兒童家庭對幼兒園服務的感受(續1)

中華民國111年9月

單位：人、%

項目別	我信任幼兒園，因為通常環境、設備良好						
	同意	非常同意	同意	沒意見	不同意	不同意	非常不同意
總計	81.6	17.6	64.0	15.1	3.3	3.0	0.3
性別							
男	81.0	17.7	63.3	15.6	3.4	3.1	0.3
女	82.3	17.6	64.7	14.5	3.2	2.9	0.3
年齡別							
0~未滿3歲	75.8	13.3	62.5	19.9	4.3	4.1	0.3
3~未滿6歲	86.5	21.2	65.2	11.1	2.5	2.1	0.4
兒童目前實際照顧安排							
父母親自照顧	70.0	11.6	58.3	23.7	6.4	5.8	0.6
其他家人照顧	71.9	8.8	63.1	25.0	3.2	3.2	-
居家托育人員	71.0	11.0	60.0	24.2	4.8	4.8	-
托育機構	73.5	9.4	64.1	21.7	4.8	3.7	1.1
幼兒園	89.4	22.7	66.6	8.7	2.0	1.7	0.3
地區別							
北部地區	78.6	18.4	60.2	17.2	4.1	3.9	0.3
中部地區	84.3	15.7	68.6	13.8	1.9	1.8	0.1
南部地區	84.6	17.2	67.4	12.2	3.2	2.5	0.7
東部地區	81.7	27.4	54.4	16.8	1.4	1.4	-
金馬地區*	92.4	19.2	73.2	-	7.6	7.6	-
父母親婚姻狀況							
結婚，且同住一起	81.8	18.0	63.8	14.8	3.4	3.0	0.4
結婚，但不住在一起	81.8	17.7	64.1	16.1	2.1	2.1	-
未婚單親	82.2	15.1	67.2	13.1	4.7	4.7	-
未婚同居*	69.4	14.1	55.2	30.6	-	-	-
離婚	79.6	13.6	65.9	17.5	2.9	2.9	-
一方去世*	92.8	17.4	75.4	7.2	-	-	-
父母親工作狀況							
父母親均有工作	83.3	19.0	64.3	14.0	2.7	2.4	0.3
僅父親有工作	78.2	16.1	62.1	17.0	4.8	4.5	0.3
僅母親有工作	82.8	11.0	71.8	16.4	0.8	0.8	-
均無工作*	79.2	5.5	73.7	20.8	-	-	-
其他/不詳*	91.5	19.9	71.6	4.2	4.3	4.3	-
居住狀態							
與父母雙方同住	80.0	19.2	60.9	15.1	4.9	4.2	0.7
與父母雙方及祖父母同住	84.1	18.0	66.1	13.6	2.3	2.1	0.1
與父母雙方、祖父母及其他親屬同住	80.2	15.5	64.7	18.3	1.5	1.5	-
與父或母一方同住	81.9	13.9	68.1	14.8	3.3	3.3	-
未與父母住但與祖父母同住	86.0	14.1	71.8	14.0	-	-	-

備註：「*」之樣本數不足30，代表性恐有不足，引用時請審慎。

表32 學齡前兒童家庭對幼兒園服務的感受(續2)

中華民國111年9月

單位：人、%

項目別	我信任幼兒園，因為機構式照顧符合我對照顧的期待						
	同意	非常同意	同意	沒意見	不同意	不同意	非常不同意
總計	80.2	17.8	62.5	16.5	3.2	2.8	0.5
性別							
男	79.2	17.7	61.6	17.7	3.1	2.5	0.5
女	81.3	17.9	63.4	15.3	3.4	3.0	0.4
年齡別							
0~未滿3歲	72.5	12.5	59.9	23.2	4.3	3.7	0.7
3~未滿6歲	86.6	22.1	64.6	11.1	2.3	2.0	0.3
兒童目前實際照顧安排							
父母親自照顧	66.8	11.7	55.1	27.4	5.7	4.5	1.3
其他家人照顧	68.0	8.5	59.6	28.4	3.5	3.3	0.3
居家托育人員	64.3	9.3	55.0	31.1	4.6	4.6	-
托育機構	77.1	10.7	66.5	20.6	2.3	1.2	1.1
幼兒園	89.2	23.0	66.2	8.6	2.2	2.0	0.2
地區別							
北部地區	77.5	18.4	59.1	18.3	4.3	3.9	0.4
中部地區	81.1	14.8	66.3	16.5	2.4	1.9	0.4
南部地區	84.6	18.3	66.3	13.2	2.2	1.5	0.7
東部地區	76.3	28.1	48.2	21.1	2.6	2.6	-
金馬地區*	100.0	34.6	65.4	-	-	-	-
父母親婚姻狀況							
結婚，且同住一起	80.3	17.9	62.4	16.4	3.3	2.7	0.5
結婚，但不住在一起	82.1	18.8	63.2	16.0	2.0	2.0	-
未婚單親	80.1	17.6	62.5	15.6	4.3	4.3	-
未婚同居*	76.5	14.1	62.4	23.5	-	-	-
離婚	76.4	15.3	61.1	19.9	3.7	3.7	-
一方去世*	100.0	17.4	82.6	-	-	-	-
父母親工作狀況							
父母親均有工作	82.6	19.3	63.2	14.7	2.8	2.3	0.5
僅父親有工作	76.0	15.7	60.4	19.6	4.3	3.7	0.6
僅母親有工作	79.1	11.2	67.9	19.1	1.8	1.8	-
均無工作*	63.0	9.9	53.0	37.0	-	-	-
其他/不詳*	91.5	25.0	66.5	4.2	4.3	4.3	-
居住狀態							
與父母雙方同住	79.2	19.7	59.4	16.4	4.5	3.5	1.0
與父母雙方及祖父母同住	81.9	16.9	65.0	15.6	2.5	2.4	0.1
與父母雙方、祖父母及其他親屬同住	79.3	16.0	63.3	18.8	1.8	1.6	0.2
與父或母一方同住	79.3	14.5	64.8	17.5	3.3	3.3	-
未與父母住但與祖父母同住	86.0	18.0	68.0	14.0	-	-	-

備註：「*」之樣本數不足30，代表性恐有不足，引用時請審慎。

表32 學齡前兒童家庭對幼兒園服務的感受(續完)

中華民國111年9月

單位：人、%

項目別	我信任幼兒園，因為相信他們具有專業的教保能力						
	同意	非常同意	同意	沒意見	不同意	不同意	非常不同意
總計	84.9	20.9	63.9	13.1	2.0	1.7	0.4
性別							
男	84.5	20.9	63.6	13.4	2.1	1.7	0.4
女	85.3	21.0	64.3	12.8	2.0	1.6	0.3
年齡別							
0~未滿3歲	79.4	15.8	63.6	18.2	2.5	2.0	0.5
3~未滿6歲	89.4	25.2	64.2	8.9	1.7	1.4	0.2
兒童目前實際照顧安排							
父母親自照顧	75.1	15.4	59.6	21.2	3.7	2.9	0.9
其他家人照顧	75.8	12.6	63.2	22.2	2.0	2.0	-
居家托育人員	71.8	11.2	60.5	25.6	2.6	2.6	-
托育機構	79.7	15.5	64.2	18.0	2.3	1.2	1.1
幼兒園	91.8	25.8	66.0	6.9	1.3	1.1	0.2
地區別							
北部地區	84.0	23.2	60.7	13.7	2.3	2.1	0.2
中部地區	85.1	15.9	69.2	13.6	1.3	0.9	0.4
南部地區	86.6	21.0	65.7	11.1	2.3	1.7	0.7
東部地區	79.3	27.3	52.1	19.5	1.2	1.2	-
金馬地區*	100.0	26.8	73.2	-	-	-	-
父母親婚姻狀況							
結婚，且同住一起	84.8	21.3	63.5	13.2	2.1	1.7	0.4
結婚，但不住在一起	91.4	19.8	71.6	7.6	0.9	0.9	-
未婚單親	84.8	17.6	67.1	10.6	4.7	4.7	-
未婚同居*	80.2	23.2	57.1	14.4	5.4	5.4	-
離婚	82.4	17.7	64.7	16.4	1.2	1.2	-
一方去世*	92.9	17.4	75.5	7.1	-	-	-
父母親工作狀況							
父母親均有工作	86.0	22.3	63.7	12.3	1.7	1.4	0.3
僅父親有工作	82.5	19.1	63.4	14.9	2.6	2.2	0.5
僅母親有工作	85.5	16.1	69.4	12.9	1.6	1.6	-
均無工作*	84.9	9.9	75.0	10.7	4.4	4.4	-
其他/不詳*	91.5	25.0	66.5	4.2	4.3	4.3	-
居住狀態							
與父母雙方同住	84.0	22.8	61.2	13.0	3.0	2.3	0.8
與父母雙方及祖父母同住	85.7	20.4	65.3	12.9	1.4	1.3	0.1
與父母雙方、祖父母及其他親屬同住	85.1	20.1	65.0	14.1	0.7	0.7	-
與父或母一方同住	85.5	16.4	69.2	12.7	1.8	1.8	-
未與父母住但與祖父母同住	86.7	19.8	66.9	11.4	1.9	1.9	-

備註：「*」之樣本數不足30，代表性恐有不足，引用時請審慎。

表33 學齡前兒童家庭對居家托育人員(保母)服務的感受

中華民國111年9月

單位：人、%

項目別	總計		我信任居家托育人員，因為政府有在管理						
	人數	百分比	同意	非常同意	同意	沒意見	不同意	不同意	非常不同意
總計	1,026,426	100.0	50.0	7.3	42.7	37.5	12.5	11.0	1.5
性別									
男	530,927	100.0	50.1	7.4	42.7	37.9	12.0	10.2	1.8
女	495,499	100.0	49.8	7.1	42.7	37.0	13.2	12.0	1.2
年齡別									
0~未滿3歲	464,155	100.0	50.9	7.3	43.6	35.0	14.1	12.3	1.9
3~未滿6歲	562,271	100.0	49.3	7.3	42.0	39.5	11.3	10.0	1.2
兒童目前實際照顧安排									
父母親自照顧	228,902	100.0	43.1	6.3	36.8	39.1	17.8	14.5	3.3
其他家人照顧	129,354	100.0	44.3	3.2	41.1	41.4	14.3	13.5	0.9
居家托育人員	39,462	100.0	79.3	22.1	57.2	16.8	3.9	3.9	-
托育機構	31,230	100.0	56.2	7.6	48.6	26.2	17.6	16.6	1.1
幼兒園	597,478	100.0	51.6	7.5	44.1	37.9	10.5	9.4	1.1
地區別									
北部地區	490,621	100.0	46.7	6.4	40.3	37.7	15.6	13.9	1.7
中部地區	259,345	100.0	56.8	9.3	47.5	34.8	8.4	7.8	0.6
南部地區	248,529	100.0	48.3	6.7	41.6	41.1	10.6	9.0	1.6
東部地區	22,069	100.0	60.6	9.9	50.7	27.3	12.1	8.0	4.1
金馬地區*	5,862	100.0	60.2	10.0	50.2	15.3	24.5	15.4	9.1
父母親婚姻狀況									
結婚，且同住一起	901,621	100.0	50.4	7.4	43.1	36.9	12.7	11.1	1.6
結婚，但不住在一起	37,458	100.0	47.4	7.8	39.6	40.9	11.6	10.6	1.1
未婚單親	15,785	100.0	52.5	5.2	47.3	38.1	9.4	7.2	2.2
未婚同居*	5,465	100.0	50.0	14.5	35.5	38.1	11.9	11.9	-
離婚	60,477	100.0	43.7	6.3	37.4	44.5	11.9	11.1	0.7
一方去世*	5,620	100.0	59.1	-	59.1	33.8	7.1	7.1	-
父母親工作狀況									
父母親均有工作	632,927	100.0	53.4	8.3	45.1	34.8	11.8	10.5	1.3
僅父親有工作	333,034	100.0	44.5	6.2	38.3	41.4	14.1	12.2	1.9
僅母親有工作	45,025	100.0	46.9	2.2	44.8	43.2	9.9	8.8	1.1
均無工作*	7,529	100.0	29.0	4.9	24.1	46.3	24.7	24.7	-
其他/不詳*	7,911	100.0	45.5	5.2	40.3	44.6	9.9	4.3	5.7
居住狀態									
與父母雙方同住	428,645	100.0	50.9	7.5	43.5	34.2	14.9	12.8	2.0
與父母雙方及祖父母同住	324,668	100.0	50.6	7.7	42.9	39.2	10.2	9.1	1.1
與父母雙方、祖父母及其他親屬同住	152,882	100.0	49.0	6.8	42.2	38.3	12.7	11.1	1.6
與父或母一方同住	100,091	100.0	47.2	6.7	40.5	42.2	10.6	9.8	0.8
未與父母住但與祖父母同住	20,140	100.0	41.2	2.2	39.0	48.9	9.9	9.9	-

備註：「*」之樣本數不足30，代表性恐有不足，引用時請審慎。

表33 學齡前兒童家庭對居家托育人員(保母)服務的感受(續1)

中華民國111年9月

單位：人、%

項目別	我信任居家托育人員，因為通常托育環境、設備良好						
	同意	非常同意	同意	沒意見	不同意	不同意	非常不同意
總計	52.8	7.2	45.5	38.6	8.7	7.9	0.8
性別							
男	52.6	7.3	45.3	38.6	8.9	7.9	0.9
女	53.0	7.1	45.8	38.6	8.5	7.9	0.6
年齡別							
0~未滿3歲	52.8	7.0	45.8	36.6	10.6	9.8	0.8
3~未滿6歲	52.7	7.4	45.3	40.2	7.1	6.4	0.7
兒童目前實際照顧安排							
父母親自照顧	43.7	5.5	38.1	42.7	13.6	12.0	1.6
其他家人照顧	48.7	3.3	45.4	40.1	11.2	10.9	0.3
居家托育人員	82.3	21.0	61.3	14.0	3.8	3.8	-
托育機構	58.5	6.5	52.0	29.6	11.9	10.8	1.1
幼兒園	54.9	7.8	47.1	38.7	6.4	5.8	0.6
地區別							
北部地區	48.8	6.1	42.7	40.4	10.8	9.9	0.9
中部地區	58.4	9.6	48.8	35.7	6.0	5.8	0.1
南部地區	53.5	6.5	47.0	39.7	6.8	6.0	0.8
東部地區	62.5	11.2	51.3	27.1	10.4	6.3	4.1
金馬地區*	69.8	10.0	59.7	7.5	22.7	22.7	-
父母親婚姻狀況							
結婚，且同住一起	53.3	7.4	46.0	37.9	8.8	8.0	0.8
結婚，但不住在一起	48.1	7.2	40.9	41.5	10.4	10.4	-
未婚單親	50.1	5.2	44.9	40.5	9.4	7.2	2.2
未婚同居*	57.8	15.1	42.7	36.8	5.4	5.4	-
離婚	46.8	5.5	41.3	46.9	6.3	5.6	0.7
一方去世*	59.8	-	59.8	33.3	6.9	6.9	-
父母親工作狀況							
父母親均有工作	57.1	8.3	48.8	34.8	8.1	7.3	0.9
僅父親有工作	45.6	5.9	39.8	44.6	9.8	9.1	0.6
僅母親有工作	48.0	3.1	44.9	45.6	6.4	6.4	-
均無工作*	43.0	-	43.0	42.2	14.7	14.7	-
其他/不詳*	40.6	5.2	35.4	44.6	14.9	9.2	5.7
居住狀態							
與父母雙方同住	53.2	7.0	46.2	36.2	10.6	9.6	1.0
與父母雙方及祖父母同住	53.3	7.9	45.5	39.4	7.3	6.9	0.4
與父母雙方、祖父母及其他親屬同住	54.0	7.3	46.8	38.9	7.1	5.9	1.1
與父或母一方同住	47.9	6.4	41.5	43.6	8.5	7.7	0.8
未與父母住但與祖父母同住	48.3	4.4	43.9	48.0	3.7	3.7	-

備註：「*」之樣本數不足30，代表性恐有不足，引用時請審慎。

表33 學齡前兒童家庭對居家托育人員(保母)服務的感受(續2)

中華民國111年9月

單位：人、%

項目別	我信任居家托育人員，因為家庭式照顧符合我對照顧的期待						
	同意	非常同意	同意	沒意見	不同意	不同意	非常不同意
總計	51.9	7.1	44.8	39.7	8.4	7.6	0.8
性別							
男	52.5	6.9	45.6	38.8	8.7	7.7	1.0
女	51.2	7.3	44.0	40.6	8.2	7.5	0.6
年齡別							
0~未滿3歲	52.7	6.5	46.2	36.4	10.9	9.6	1.2
3~未滿6歲	51.2	7.6	43.7	42.4	6.4	5.9	0.5
兒童目前實際照顧安排							
父母親自照顧	43.5	5.5	38.0	42.9	13.6	11.9	1.8
其他家人照顧	48.4	3.7	44.7	39.8	11.8	10.7	1.1
居家托育人員	82.2	20.8	61.4	16.1	1.7	1.7	-
托育機構	58.6	5.7	52.9	29.2	12.3	11.2	1.1
幼兒園	53.5	7.6	45.9	40.5	5.9	5.5	0.4
地區別							
北部地區	49.8	6.7	43.1	39.7	10.5	9.5	1.0
中部地區	53.9	8.0	45.9	40.1	6.0	5.8	0.3
南部地區	52.4	6.3	46.1	40.9	6.7	5.9	0.8
東部地區	61.8	9.9	51.8	27.8	10.4	6.3	4.1
金馬地區*	77.4	17.6	59.7	14.8	7.8	7.8	-
父母親婚姻狀況							
結婚，且同住一起	52.5	7.1	45.3	38.9	8.6	7.8	0.8
結婚，但不住在一起	49.7	9.0	40.7	45.1	5.1	5.1	-
未婚單親	46.5	5.2	41.3	44.2	9.3	9.3	-
未婚同居*	72.2	7.3	64.9	21.2	6.6	-	6.6
離婚	41.8	6.2	35.6	50.2	8.0	7.3	0.7
一方去世*	73.9	-	73.9	19.2	6.9	6.9	-
父母親工作狀況							
父母親均有工作	56.2	8.6	47.6	35.9	7.9	7.1	0.8
僅父親有工作	44.8	4.9	39.9	45.6	9.6	8.8	0.8
僅母親有工作	48.7	3.1	45.6	44.4	7.0	7.0	-
均無工作*	33.6	4.4	29.2	61.6	4.7	4.7	-
其他/不詳*	40.6	5.2	35.4	44.6	14.9	9.2	5.7
居住狀態							
與父母雙方同住	53.1	7.1	46.0	35.9	11.0	9.9	1.0
與父母雙方及祖父母同住	52.0	7.9	44.1	41.4	6.6	6.1	0.6
與父母雙方、祖父母及其他親屬同住	52.9	6.3	46.6	41.2	5.9	4.8	1.1
與父或母一方同住	47.3	6.6	40.7	44.9	7.7	7.3	0.4
未與父母住但與祖父母同住	38.7	2.2	36.5	55.1	6.3	6.3	-

備註：「*」之樣本數不足30，代表性恐有不足，引用時請審慎。

表33 學齡前兒童家庭對居家托育人員(保母)服務的感受(續完)

中華民國111年9月

單位：人、%

項目別	我信任居家托育人員，因為相信他們具有專業的教保能力						
	同意	非常同意	同意	沒意見	不同意	不同意	非常不同意
總計	56.0	8.5	47.5	37.3	6.7	5.8	0.9
性別							
男	56.6	8.9	47.6	37.1	6.3	5.2	1.1
女	55.4	8.1	47.3	37.4	7.1	6.6	0.6
年齡別							
0~未滿3歲	56.8	7.7	49.1	35.2	8.0	6.8	1.2
3~未滿6歲	55.3	9.2	46.2	39.0	5.6	5.1	0.6
兒童目前實際照顧安排							
父母親自照顧	48.1	6.4	41.7	41.4	10.5	8.4	2.1
其他家人照顧	53.1	4.8	48.4	38.2	8.6	7.8	0.8
居家托育人員	82.6	22.0	60.5	14.5	2.9	2.9	-
托育機構	62.4	10.1	52.2	32.6	5.0	4.0	1.1
幼兒園	57.6	9.2	48.4	37.3	5.2	4.7	0.4
地區別							
北部地區	55.3	8.4	46.9	36.9	7.8	7.0	0.8
中部地區	59.9	9.3	50.5	35.5	4.6	3.9	0.7
南部地區	52.7	7.2	45.5	40.9	6.4	5.4	1.0
東部地區	62.5	14.6	47.9	28.9	8.6	4.5	4.1
金馬地區*	60.5	17.6	42.8	22.6	16.9	16.9	-
父母親婚姻狀況							
結婚，且同住一起	56.4	8.5	47.9	36.9	6.7	5.8	0.9
結婚，但不住在一起	56.6	13.2	43.5	38.3	5.0	5.0	-
未婚單親	50.1	8.8	41.3	40.5	9.4	9.4	-
未婚同居*	66.8	7.3	59.5	21.2	11.9	11.9	-
離婚	48.7	6.2	42.5	43.3	8.0	6.5	1.4
一方去世*	73.9	-	73.9	26.1	-	-	-
父母親工作狀況							
父母親均有工作	59.9	10.2	49.7	33.6	6.4	5.6	0.8
僅父親有工作	50.0	6.1	43.9	42.4	7.6	6.6	1.0
僅母親有工作	51.2	4.0	47.2	45.2	3.6	3.6	-
均無工作*	39.1	4.4	34.7	56.5	4.4	4.4	-
其他/不詳*	40.6	5.2	35.4	49.5	9.9	4.3	5.7
居住狀態							
與父母雙方同住	56.8	9.0	47.8	35.5	7.7	6.7	1.0
與父母雙方及祖父母同住	55.5	8.8	46.7	38.4	6.1	5.6	0.5
與父母雙方、祖父母及其他親屬同住	57.5	7.1	50.4	37.0	5.5	3.9	1.6
與父或母一方同住	53.4	8.2	45.2	40.1	6.6	6.1	0.4
未與父母住但與祖父母同住	48.7	5.0	43.7	46.9	4.4	4.4	-

備註：「*」之樣本數不足30，代表性恐有不足，引用時請審慎。

表34 學齡前兒童家庭對托育機構服務的感受

中華民國111年9月

單位：人、%

項目別	總計		我信任托育機構，因為政府有管理						
	人數	百分比	同意	非常同意	同意	沒意見	不同意	不同意	非常不同意
總計	1,026,426	100.0	53.5	7.6	45.9	38.8	7.7	6.8	0.8
性別									
男	530,927	100.0	55.1	7.8	47.3	37.4	7.5	6.6	0.9
女	495,499	100.0	51.9	7.4	44.5	40.3	7.8	7.1	0.7
年齡別									
0~未滿3歲	464,155	100.0	54.1	7.2	46.8	36.8	9.1	8.3	0.8
3~未滿6歲	562,271	100.0	53.1	7.9	45.2	40.4	6.5	5.6	0.9
兒童目前實際照顧安排									
父母親自照顧	228,902	100.0	45.7	6.9	38.9	42.2	12.1	10.9	1.2
其他家人照顧	129,354	100.0	47.6	2.5	45.1	43.4	9.0	8.4	0.6
居家托育人員	39,462	100.0	56.5	11.7	44.8	39.8	3.7	3.7	-
托育機構	31,230	100.0	81.2	16.1	65.1	14.0	4.8	4.8	-
幼兒園	597,478	100.0	56.2	8.3	47.9	37.7	6.1	5.2	0.9
地區別									
北部地區	490,621	100.0	52.1	7.2	44.9	38.8	9.1	8.1	1.0
中部地區	259,345	100.0	59.2	8.6	50.6	36.2	4.6	4.4	0.1
南部地區	248,529	100.0	49.1	7.3	41.8	42.6	8.3	7.1	1.2
東部地區	22,069	100.0	64.7	6.8	57.9	31.6	3.7	3.7	-
金馬地區*	5,862	100.0	68.0	10.0	57.9	15.3	16.7	7.6	9.1
父母親婚姻狀況									
結婚，且同住一起	901,621	100.0	54.2	7.8	46.4	37.9	8.0	7.1	0.9
結婚，但不住在一起	37,458	100.0	53.3	8.6	44.7	38.6	8.1	7.0	1.1
未婚單親	15,785	100.0	49.1	5.3	43.9	44.0	6.9	6.9	-
未婚同居*	5,465	100.0	59.0	7.3	51.7	29.0	11.9	11.9	-
離婚	60,477	100.0	44.3	5.3	39.0	53.0	2.7	2.7	-
一方去世*	5,620	100.0	59.1	-	59.1	33.8	7.1	7.1	-
父母親工作狀況									
父母親均有工作	632,927	100.0	56.7	8.3	48.3	36.5	6.9	6.1	0.8
僅父親有工作	333,034	100.0	49.4	6.8	42.6	40.9	9.7	8.7	0.9
僅母親有工作	45,025	100.0	44.4	3.7	40.7	52.9	2.7	2.7	-
均無工作*	7,529	100.0	24.8	4.4	20.4	55.2	20.0	14.7	5.3
其他/不詳*	7,911	100.0	55.0	5.2	49.8	40.7	4.3	4.3	-
居住狀態									
與父母雙方同住	428,645	100.0	53.4	8.6	44.9	36.9	9.7	8.0	1.6
與父母雙方及祖父母同住	324,668	100.0	55.8	7.2	48.5	38.2	6.0	5.8	0.3
與父母雙方、祖父母及其他親屬同住	152,882	100.0	52.8	7.2	45.6	39.5	7.8	7.2	0.5
與父或母一方同住	100,091	100.0	49.5	6.0	43.6	45.5	5.0	5.0	-
未與父母住但與祖父母同住	20,140	100.0	45.3	4.1	41.1	51.1	3.7	3.7	-

備註：「*」之樣本數不足30，代表性恐有不足，引用時請審慎。

表34 學齡前兒童家庭對托育機構服務的感受(續1)

中華民國111年9月

單位：人、%

項目別	我信任托育機構，因為通常托育環境、設備良好						
	同意	非常同意	同意	沒意見	不同意	不同意	非常不同意
總計	55.8	8.1	47.7	38.2	6.0	5.5	0.5
性別							
男	56.3	8.0	48.3	38.1	5.6	5.1	0.5
女	55.3	8.3	47.0	38.3	6.5	5.9	0.6
年齡別							
0~未滿3歲	58.3	8.0	50.3	34.5	7.2	6.8	0.4
3~未滿6歲	53.7	8.2	45.5	41.3	5.0	4.4	0.6
兒童目前實際照顧安排							
父母親自照顧	49.9	6.4	43.5	39.8	10.3	9.8	0.5
其他家人照顧	49.2	3.7	45.5	42.1	8.7	8.2	0.5
居家托育人員	58.6	9.8	48.8	37.0	4.4	4.4	-
托育機構	87.5	21.2	66.3	10.0	2.5	2.5	-
幼兒園	57.7	9.0	48.7	38.3	4.0	3.5	0.6
地區別							
北部地區	52.3	7.9	44.5	39.7	8.0	7.5	0.5
中部地區	62.9	9.5	53.3	34.1	3.0	2.9	0.1
南部地區	53.5	7.3	46.2	40.9	5.6	4.6	1.0
東部地區	68.4	6.8	61.6	29.8	1.9	1.9	-
金馬地區*	84.9	10.0	74.9	7.5	7.6	7.6	-
父母親婚姻狀況							
結婚，且同住一起	56.6	8.3	48.2	37.1	6.3	5.7	0.6
結婚，但不住在一起	56.7	8.6	48.0	38.6	4.8	4.8	-
未婚單親	51.2	7.9	43.2	46.7	2.1	2.1	-
未婚同居*	63.2	7.3	55.9	36.8	-	-	-
離婚	43.7	5.3	38.4	53.0	3.3	3.3	-
一方去世*	66.8	7.3	59.5	26.2	6.9	6.9	-
父母親工作狀況							
父母親均有工作	58.6	9.2	49.4	36.1	5.3	4.7	0.6
僅父親有工作	51.8	6.7	45.0	40.1	8.1	7.6	0.5
僅母親有工作	50.6	4.6	46.0	48.6	0.8	0.8	-
均無工作*	34.1	4.4	29.7	61.9	4.0	4.0	-
其他/不詳*	49.2	5.2	44.0	41.6	9.2	9.2	-
居住狀態							
與父母雙方同住	55.8	8.7	47.2	35.7	8.4	7.4	1.1
與父母雙方及祖父母同住	56.6	8.0	48.5	38.9	4.5	4.5	-
與父母雙方、祖父母及其他親屬同住	58.0	8.2	49.8	38.1	3.9	3.4	0.5
與父或母一方同住	52.1	6.8	45.3	44.2	3.7	3.7	-
未與父母住但與祖父母同住	44.3	4.1	40.2	49.7	5.9	5.9	-

備註：「*」之樣本數不足30，代表性恐有不足，引用時請審慎。

表34 學齡前兒童家庭對托育機構服務的感受(續2)

中華民國111年9月

單位：人、%

項目別	我信任托育機構，因為機構式照顧符合我對照顧的期待						
	同意	非常同意	同意	沒意見	不同意	不同意	非常不同意
總計	52.7	7.7	45.0	40.7	6.6	6.0	0.6
性別							
男	53.1	7.2	45.9	40.7	6.2	5.6	0.6
女	52.2	8.2	44.0	40.8	7.0	6.4	0.5
年齡別							
0~未滿3歲	54.2	7.7	46.5	37.4	8.4	7.8	0.6
3~未滿6歲	51.4	7.7	43.7	43.5	5.1	4.5	0.5
兒童目前實際照顧安排							
父母親自照顧	46.2	6.2	40.1	42.3	11.5	11.0	0.5
其他家人照顧	45.3	2.7	42.6	44.9	9.8	8.7	1.1
居家托育人員	53.7	8.3	45.4	41.1	5.2	5.2	-
托育機構	91.6	21.3	70.3	7.4	1.1	1.1	-
幼兒園	54.7	8.7	46.0	41.0	4.4	3.8	0.5
地區別							
北部地區	51.8	7.9	43.9	39.4	8.7	8.1	0.7
中部地區	54.6	8.5	46.1	41.5	4.0	3.8	0.1
南部地區	50.8	6.3	44.5	43.8	5.4	4.5	0.8
東部地區	62.0	6.8	55.2	34.5	3.6	3.6	-
金馬地區*	84.7	17.6	67.1	15.3	-	-	-
父母親婚姻狀況							
結婚，且同住一起	53.2	8.0	45.3	39.7	7.0	6.4	0.6
結婚，但不住在一起	51.6	6.6	45.0	43.4	5.1	5.1	-
未婚單親	48.8	7.9	40.8	46.6	4.7	4.7	-
未婚同居*	78.8	7.3	71.5	21.2	-	-	-
離婚	42.5	5.3	37.1	55.6	1.9	1.9	-
一方去世*	66.8	-	66.8	26.2	6.9	6.9	-
父母親工作狀況							
父母親均有工作	55.8	8.9	46.9	38.4	5.7	5.0	0.7
僅父親有工作	47.8	6.1	41.7	43.6	8.7	8.3	0.4
僅母親有工作	46.3	4.4	41.9	51.9	1.8	1.8	-
均無工作*	48.4	4.4	44.0	42.4	9.2	9.2	-
其他/不詳*	49.2	5.2	44.0	41.6	9.2	9.2	-
居住狀態							
與父母雙方同住	52.9	8.2	44.7	37.7	9.4	8.5	1.0
與父母雙方及祖父母同住	53.2	8.1	45.2	41.6	5.2	5.1	0.1
與父母雙方、祖父母及其他親屬同住	54.7	7.1	47.6	41.7	3.6	3.1	0.5
與父或母一方同住	49.0	6.0	43.0	47.1	3.9	3.9	-
未與父母住但與祖父母同住	42.6	4.1	38.5	54.1	3.3	1.5	1.8

備註：「*」之樣本數不足30，代表性恐有不足，引用時請審慎。

表34 學齡前兒童家庭對托育機構服務的感受(續完)

中華民國111年9月

單位：人、%

項目別	我信任托育機構，因為相信他們具有專業的教保能力						
	同意	非常同意	同意	沒意見	不同意	不同意	非常不同意
總計	57.6	9.2	48.3	37.8	4.7	4.2	0.5
性別							
男	58.5	9.1	49.5	37.3	4.2	3.7	0.5
女	56.5	9.4	47.1	38.4	5.1	4.7	0.4
年齡別							
0~未滿3歲	59.5	8.8	50.7	34.3	6.2	5.5	0.6
3~未滿6歲	55.9	9.6	46.3	40.7	3.4	3.1	0.3
兒童目前實際照顧安排							
父母親自照顧	50.5	7.0	43.6	40.6	8.8	7.8	1.0
其他家人照顧	54.7	3.9	50.8	38.5	6.9	6.6	0.3
居家托育人員	60.1	9.5	50.6	37.3	2.6	2.6	-
托育機構	90.6	25.8	64.8	8.3	1.1	-	1.1
幼兒園	59.0	10.4	48.6	38.1	2.9	2.6	0.3
地區別							
北部地區	57.9	9.8	48.0	37.1	5.1	4.6	0.5
中部地區	60.0	9.5	50.4	37.1	2.9	2.8	0.1
南部地區	53.5	7.8	45.7	40.8	5.7	4.8	0.9
東部地區	63.1	6.8	56.3	33.3	3.6	3.6	-
金馬地區*	75.6	17.6	57.9	15.3	9.1	9.1	-
父母親婚姻狀況							
結婚，且同住一起	58.1	9.5	48.6	36.9	5.0	4.5	0.5
結婚，但不住在一起	57.4	10.1	47.3	38.5	4.0	4.0	-
未婚單親	49.2	7.9	41.3	46.5	4.3	2.1	2.2
未婚同居*	73.4	7.3	66.1	21.2	5.4	5.4	-
離婚	48.9	6.1	42.8	49.9	1.2	1.2	-
一方去世*	66.8	-	66.8	33.2	-	-	-
父母親工作狀況							
父母親均有工作	60.6	11.0	49.6	35.2	4.2	3.7	0.5
僅父親有工作	53.4	6.8	46.6	40.7	6.0	5.5	0.5
僅母親有工作	50.1	3.7	46.3	49.1	0.8	0.8	-
均無工作*	39.1	4.4	34.7	52.6	8.4	8.4	-
其他/不詳*	50.1	5.2	44.9	45.6	4.3	4.3	-
居住狀態							
與父母雙方同住	57.6	10.3	47.2	36.3	6.1	5.2	0.9
與父母雙方及祖父母同住	59.3	9.4	50.0	36.7	4.0	3.9	0.1
與父母雙方、祖父母及其他親屬同住	57.5	7.7	49.8	38.7	3.8	3.6	0.3
與父或母一方同住	53.6	7.4	46.2	43.8	2.6	2.3	0.3
未與父母住但與祖父母同住	48.7	4.1	44.6	49.8	1.5	1.5	-

備註：「*」之樣本數不足30，代表性恐有不足，引用時請審慎。

表35 學齡前兒童父母親選擇親自照顧沒有將兒童送專業托育原因

中華民國111年9月

單位：人、%

項目別	人數	想自己帶小孩	父或母本來就 未就業，可以 在家帶	托育費用太貴	不信任 專業托育
總計	228,902	73.9	27.1	21.4	17.4
性別					
男	114,570	71.8	29.8	20.9	19.3
女	114,332	76.0	24.4	21.8	15.5
年齡別					
0~未滿3歲	197,477	73.5	25.8	20.4	18.7
3~未滿6歲	31,425	76.1	35.2	27.6	9.5
地區別					
北部地區	108,813	74.8	29.3	28.2	14.2
中部地區	59,585	73.5	23.2	12.8	20.1
南部地區	54,138	73.4	27.4	15.4	19.6
東部地區*	5,040	73.7	12.6	36.4	26.4
金馬地區*	1,326	34.4	67.6	33.2	34.4
父母親工作狀況					
父母親均有工作	48,301	69.0	7.5	17.5	18.5
僅父親有工作	165,224	76.4	31.8	22.2	18.0
僅母親有工作*	8,576	67.4	27.9	22.9	5.2
均無工作*	4,361	40.8	49.3	24.1	16.7
其他/不詳*	2,440	77.9	58.9	32.0	-
居住狀態					
與父母雙方同住	104,693	74.9	26.9	22.5	17.4
與父母雙方及祖父母同住	67,137	73.1	24.4	16.5	18.8
與父母雙方、祖父母及其他親屬同住	42,081	71.7	29.6	23.6	16.5
與父或母一方同住	14,570	78.2	34.9	29.7	10.9
未與父母住但與祖父母同住*	421	-	-	-	100.0

備註：1.本題為可複選，故其加總百分比得大於100%。

2.「*」之樣本數不足30，代表性恐有不足，引用時請審慎。

表35 學齡前兒童父母親選擇親自照顧沒有將兒童送專業托育原因(續)

中華民國111年9月

單位：人、%

項目別	家庭收入 不夠	家人期望	合適的 專業托育 已額滿	專業托育 地點太遠	育嬰假	因疫情關 係，不想 外出	其他
總計	14.8	14.6	3.9	2.3	1.4	1.3	2.4
性別							
男	15.8	13.8	4.5	1.6	1.7	2.1	3.4
女	13.9	15.5	3.2	2.9	1.0	0.6	1.4
年齡別							
0~未滿3歲	14.5	15.0	3.8	2.2	1.4	1.4	2.1
3~未滿6歲	17.2	12.2	4.0	2.6	1.4	1.1	4.2
地區別							
北部地區	17.2	11.6	4.5	2.8	0.7	1.7	1.0
中部地區	11.9	21.8	3.1	1.9	2.6	-	7.4
南部地區	10.7	13.9	1.5	2.0	0.7	2.1	-
東部地區*	46.4	7.5	15.9	-	-	-	-
金馬地區*	-	-	32.4	-	32.4	-	-
父母親工作狀況							
父母親均有工作	13.5	17.2	8.0	2.4	3.2	2.3	5.9
僅父親有工作	13.0	13.9	2.3	1.8	0.7	0.9	1.2
僅母親有工作*	43.0	10.0	8.9	9.2	5.0	-	-
均無工作*	24.1	32.8	8.8	8.8	-	7.6	16.6
其他/不詳*	45.7	-	-	-	-	-	-
居住狀態							
與父母雙方同住	12.7	9.2	5.2	2.1	2.6	1.5	1.5
與父母雙方及祖父母同住	14.6	20.0	2.8	1.0	0.6	1.0	4.0
與父母雙方、祖父母及其他親屬同住	12.9	22.0	2.7	3.7	-	1.9	2.9
與父或母一方同住	36.8	8.0	2.4	5.8	-	-	-
未與父母住但與祖父母同住*	-	-	-	-	-	-	-

備註：1.本題為可複選，故其加總百分比得大於100%。

2.「*」之樣本數不足30，代表性恐有不足，引用時請審慎。

表36 學齡前兒童父母親是否給主要照顧者照顧這位兒童的親屬費用

中華民國111年9月					
單位：人、%、元					
項目別	總計		有	平均 每月費用	沒有
	人數	百分比			
總計	129,354	100.0	54.7	11,158	45.3
性別					
男	67,874	100.0	56.4	11,230	43.6
女	61,480	100.0	52.8	11,073	47.2
年齡別					
0~未滿3歲	116,658	100.0	54.6	10,925	45.4
3~未滿6歲	12,696	100.0	55.8	13,251	44.2
地區別					
北部地區	67,321	100.0	61.2	11,397	38.8
中部地區	34,111	100.0	45.3	9,892	54.7
南部地區	25,134	100.0	52.2	11,454	47.8
東部地區*	2,788	100.0	35.1	17,109	64.9
金馬地區*	-	-	-	-	-
父母親工作狀況					
父母親均有工作	116,567	100.0	56.5	11,071	43.5
僅父親有工作*	6,777	100.0	40.0	11,870	60.0
僅母親有工作*	5,366	100.0	40.3	12,921	59.7
均無工作*	299	100.0	-	-	100.0
其他/不詳*	345	100.0	-	-	100.0
居住狀態					
與父母雙方同住	25,308	100.0	65.8	11,559	34.2
與父母雙方及祖父母同住	59,071	100.0	49.5	11,697	50.5
與父母雙方、祖父母及其他親屬同住	25,225	100.0	59.7	10,241	40.3
與父或母一方同住*	11,875	100.0	59.1	9,349	40.9
未與父母住但與祖父母同住*	7,875	100.0	34.9	12,639	65.1

備註：「*」之樣本數不足30，代表性恐有不足，引用時請審慎。

表37 學齡前兒童父母親選擇由其他家人照顧沒有將兒童送專業托育原因

中華民國111年9月

單位：人、%

項目別	人數	家人有照顧意願	托育費用太貴	不信任 專業托育
總計	129,354	89.5	26.3	20.4
性別				
男	67,874	89.9	20.4	21.0
女	61,480	89.0	32.7	19.8
年齡別				
0~未滿3歲	116,658	88.9	27.0	20.6
3~未滿6歲	12,696	94.9	19.5	19.4
地區別				
北部地區	67,321	91.6	30.0	14.2
中部地區	34,111	91.0	16.4	33.8
南部地區	25,134	80.4	32.6	21.3
東部地區*	2,788	100.0	-	-
金馬地區*	-	-	-	-
父母親工作狀況				
父母親均有工作	116,567	90.4	25.5	20.8
僅父親有工作*	6,777	83.8	32.1	31.5
僅母親有工作*	5,366	82.0	31.2	-
均無工作*	299	100.0	-	-
其他/不詳*	345	-	100.0	-
居住狀態				
與父母雙方同住	25,308	85.9	12.0	21.5
與父母雙方及祖父母同住	59,071	89.0	28.7	24.9
與父母雙方、祖父母及其他親屬同住	25,225	97.1	27.4	18.2
與父或母一方同住*	11,875	88.4	36.2	4.0
未與父母住但與祖父母同住*	7,875	81.3	35.5	15.8

備註：1.本題為可複選，故其加總百分比得大於100%。

2.「*」之樣本數不足30，代表性恐有不足，引用時請審慎。

表37 學齡前兒童父母親選擇由其他家人照顧沒有將兒童送專業托育原因(續)

中華民國111年9月

單位：人、%

項目別	家庭收入不夠	合適的 專業托育 已額滿	專業托育 地點太遠	因疫情關係， 不想外出	其他
總計	12.4	5.6	3.1	1.7	4.7
性別					
男	12.6	5.4	1.9	1.1	4.7
女	12.1	5.8	4.5	2.3	4.7
年齡別					
0~未滿3歲	12.1	5.4	3.1	1.3	4.5
3~未滿6歲	15.1	6.8	3.1	5.5	6.3
地區別					
北部地區	13.2	4.0	3.9	1.1	4.1
中部地區	9.6	4.8	-	2.2	5.9
南部地區	15.3	9.5	2.9	2.8	5.1
東部地區*	-	14.8	22.8	-	-
金馬地區*	-	-	-	-	-
父母親工作狀況					
父母親均有工作	10.2	5.3	3.1	1.9	5.2
僅父親有工作*	22.6	-	-	-	-
僅母親有工作*	41.9	18.8	-	-	-
均無工作*	-	-	-	-	-
其他/不詳*	100.0	-	100.0	-	-
居住狀態					
與父母雙方同住	10.8	5.9	1.6	2.8	8.4
與父母雙方及祖父母同住	8.7	5.0	3.6	0.6	3.9
與父母雙方、祖父母及其他親屬同住	8.9	5.0	4.5	2.9	1.5
與父或母一方同住*	18.5	3.5	-	3.3	-
未與父母住但與祖父母同住*	46.5	12.8	4.4	-	16.3

備註：1.本題為可複選，故其加總百分比得大於100%。

2.「*」之樣本數不足30，代表性恐有不足，引用時請審慎。

表38 學齡前兒童目前送托居家式托育人員(保母)情形

中華民國111年9月

單位：人、%

項目別	總計		目前居家托育人員(保母)是否為當初首選		居家托育人員(保母)照顧兒童數				
	人數	百分比	是	否	1位	2位	3位	4位以上	不知道
總計	39,462	100.0	91.7	8.3	25.7	40.3	23.3	8.1	2.7
性別									
男	18,685	100.0	95.8	4.2	25.0	41.4	26.7	4.8	2.1
女	20,777	100.0	88.0	12.0	26.3	39.4	20.1	11.0	3.2
年齡別									
0~未滿3歲	36,493	100.0	91.0	9.0	25.4	42.5	22.8	6.4	2.9
3~未滿6歲*	2,969	100.0	100.0	-	28.4	13.9	29.1	28.6	-

備註：「*」之樣本數不足30，代表性恐有不足，引用時請審慎。

表39 每天接送學齡前兒童至居家托育人員(保母)家的交通方式與交通時間

中華民國111年9月

單位：人、%、分

項目別	總計		單程平均時間	交通方式				是否在上班路程中	
	人數	百分比		汽車	機車	走路	其他	是	否
總計	39,462	100.0	10.2	57.5	21.0	18.8	2.8	61.2	38.8
性別									
男	18,685	100.0	10.6	62.3	14.5	21.2	2.0	60.7	39.3
女	20,777	100.0	9.9	53.2	26.8	16.6	3.5	61.7	38.3
年齡別									
0~未滿3歲	36,493	100.0	10.1	58.6	19.4	19.0	3.0	61.5	38.5
3~未滿6歲*	2,969	100.0	11.4	44.0	39.7	16.2	-	57.5	42.5

備註：1.交通方式為可複選，故其加總百分比得大於100%。

2.「*」之樣本數不足30，代表性恐有不足，引用時請審慎。

表40 學齡前兒童送托居家式托育人員(保母)的家長所需支付費用

中華民國111年9月

單位：人、元

項目別	人數	每月平均費用					
			托育服務費	副食品費	延托費	獎金	其他費用
總計	39,462	18,799	17,026	1,857	1,476	1,487	500
性別							
男	18,685	18,747	16,828	1,994	1,461	1,649	-
女	20,777	18,845	17,204	1,713	1,486	1,343	500
年齡別							
0~未滿3歲	36,493	18,991	17,170	1,881	1,418	1,550	-
3~未滿6歲*	2,969	16,429	15,257	1,000	1,691	473	500

備註：1.托育服務、副食品、延托、獎金及其他每月平均費用僅計算有該費用之平均，故各項費用加總不等於每月平均費用。

2.「*」之樣本數不足30，代表性恐有不足，引用時請審慎。

表41 學齡前兒童托育機構類型

中華民國111年9月

單位：人、%

項目別	總計		托育機構類型		
	人數	百分比	公設民營 托育中心	社區公共 托育家園	私立 托嬰中心
111年	31,230	100.0	40.1	10.2	49.7
按性別分					
男	17,508	100.0	47.5	9.8	42.7
女	13,722	100.0	30.7	10.7	58.6
按年齡分					
0~未滿3歲	29,293	100.0	38.9	10.9	50.2
3~未滿6歲*	1,937	100.0	58.3	-	41.7

備註：「*」之樣本數不足30，代表性恐有不足，引用時請審慎。

表42 學齡前兒童目前送托托育機構情形

中華民國111年9月

單位：人、%

項目別	總計		目前托育機構 是否為當初首選		托育機構托育人員照顧兒童數				
	人數	百分比	是	否	1位	2位	3位	4位 以上	不知道
總計	31,230	100.0	90.2	9.8	2.3	1.3	7.3	65.1	24.1
性別									
男	17,508	100.0	92.6	7.4	2.2	-	6.7	66.8	24.2
女	13,722	100.0	87.2	12.8	2.4	2.9	7.9	63.0	23.8
年齡別									
0~未滿3歲	29,293	100.0	89.6	10.4	2.5	1.3	7.7	66.5	22.0
3~未滿6歲*	1,937	100.0	100.0	-	-	-	-	44.5	55.5

備註：「*」之樣本數不足30，代表性恐有不足，引用時請審慎。

表43 每天接送學齡前兒童至托育機構的交通方式與交通時間

中華民國111年9月									單位：人、%、分
項目別	總計		單程平均 時間	交通方式				是否在上班路程中	
	人數	百分比		汽車	機車	走路	其他	是	否
總計	31,230	100.0	13.0	57.3	27.2	14.2	1.3	52.8	47.2
性別									
男	17,508	100.0	14.5	60.2	23.8	16.0	-	55.1	44.9
女	13,722	100.0	11.0	53.7	31.5	11.9	2.9	49.8	50.2
年齡別									
0~未滿3歲	29,293	100.0	13.1	59.7	25.1	15.1	-	52.4	47.6
3~未滿6歲*	1,937	100.0	11.1	21.1	58.3	-	20.6	58.3	41.7

備註：1.交通方式為可複選，故其加總百分比得大於100%。

2.「*」之樣本數不足30，代表性恐有不足，引用時請審慎。

表44 學齡前兒童送托托育機構的家長所需支付費用

中華民國111年9月								單位：人、元
項目別	人數	平均每月 費用						
			托育費用	註冊費	副食品費	延托費	其他費用	
總計	31,230	14,693	12,201	6,161	1,500	3,075	292	
性別								
男	17,508	14,154	11,566	6,148	1,319	4,022	163	
女	13,722	15,379	13,012	6,178	1,655	1,603	396	
年齡別								
0~未滿3歲	29,293	14,959	12,443	5,973	1,500	3,075	290	
3~未滿6歲*	1,937	10,664	8,541	10,000	-	-	300	

備註：1.托育服務、註冊費、副食品、延托及其他每月平均費用僅計算有該費用之平均，故各項費用加總不等於每月平均費用。

2.「*」之樣本數不足30，代表性恐有不足，引用時請審慎。

表45 學齡前兒童就讀的幼兒園類型

中華民國111年9月

單位：人、%

項目別	總計		幼兒園類型			
	人數	百分比	公立 幼兒園	非營利 幼兒園	準公共 幼兒園	一般 私立 幼兒園
總計	597,478	100.0	30.1	7.5	26.8	35.6
性別						
男	312,290	100.0	29.6	6.7	28.0	35.7
女	285,188	100.0	30.7	8.3	25.5	35.5
年齡別						
0~未滿3歲	84,234	100.0	21.1	7.5	30.8	40.5
3~未滿6歲	513,244	100.0	31.6	7.5	26.2	34.8
地區別						
北部地區	273,461	100.0	33.1	9.1	17.3	40.4
中部地區	150,897	100.0	28.1	5.7	32.2	34.0
南部地區	157,413	100.0	24.7	6.8	36.8	31.8
東部地區*	12,651	100.0	47.3	3.3	46.7	2.7
金馬地區*	3,056	100.0	76.2	-	14.6	9.2
父母親婚姻狀況						
結婚，且同住一起	515,237	100.0	29.7	7.9	26.8	35.6
結婚，但不住在一起	24,530	100.0	24.7	6.6	28.6	40.0
未婚單親*	7,554	100.0	31.6	5.6	25.9	36.9
未婚同居*	2,327	100.0	17.1	-	64.5	18.3
離婚	43,315	100.0	34.9	4.5	24.6	36.0
一方去世*	4,515	100.0	61.6	-	21.7	16.7
父母親工作狀況						
父母親均有工作	407,813	100.0	26.3	7.8	27.5	38.4
僅父親有工作	155,778	100.0	37.8	6.7	25.0	30.5
僅母親有工作	26,313	100.0	42.2	9.7	22.8	25.4
均無工作*	2,869	100.0	40.5	-	29.1	30.4
其他/不詳*	4,705	100.0	35.5	-	47.9	16.6
居住狀態						
與父母雙方同住	260,188	100.0	28.4	8.0	24.1	39.5
與父母雙方及祖父母同住	179,783	100.0	29.0	7.9	29.2	33.9
與父母雙方、祖父母及其他親屬同住	78,001	100.0	33.9	6.8	32.1	27.2
與父或母一方同住	68,052	100.0	31.9	5.8	25.4	36.9
未與父母住但與祖父母同住*	11,454	100.0	50.5	3.7	23.2	22.7

備註：「*」之樣本數不足30，代表性恐有不足，引用時請審慎。

表46 每天接送學齡前兒童至幼兒園的交通方式與交通時間

中華民國111年9月									
單位：人、%、分									
項目別	人數	平均單程時間	交通方式					是否在上班路程中	
			汽車	機車	走路	公車/捷運	其他	是	否
總計	597,478	9.7	29.8	51.5	9.2	8.2	1.2	46.0	54.0
性別									
男	312,290	9.7	32.1	53.0	7.9	6.2	0.8	47.1	52.9
女	285,188	9.7	27.3	49.8	10.7	10.5	1.7	44.8	55.2
年齡別									
0~未滿3歲	84,234	10.3	33.0	47.2	9.6	8.6	1.6	49.0	51.0
3~未滿6歲	513,244	9.6	29.3	52.2	9.2	8.2	1.2	45.6	54.4
地區別									
北部地區	273,461	10.1	27.9	46.0	15.3	8.1	2.7	50.3	49.7
中部地區	150,897	9.3	35.7	49.0	4.1	11.2	-	39.5	60.5
南部地區	157,413	9.3	25.8	64.6	4.1	5.5	-	45.7	54.3
東部地區*	12,651	8.6	43.7	38.1	6.5	11.7	-	41.7	58.3
金馬地區*	3,056	10.1	51.8	48.2	-	-	-	26.7	73.3
父母親婚姻狀況									
結婚，且同住一起	515,237	9.6	30.8	50.0	9.9	8.1	1.2	47.3	52.7
結婚，但不住在一起	24,530	11.2	22.5	54.7	6.1	13.0	3.7	48.5	51.5
未婚單親*	7,554	7.4	11.0	67.6	4.6	16.8	-	32.0	68.0
未婚同居*	2,327	15.4	16.0	84.0	-	-	-	31.7	68.3
離婚	43,315	9.3	28.2	61.5	4.3	6.0	-	32.8	67.2
一方去世*	4,515	12.6	7.9	65.6	8.5	9.1	8.9	47.6	52.4
父母親工作狀況									
父母親均有工作	407,813	9.9	31.9	50.3	8.2	8.4	1.2	55.9	44.1
僅父親有工作	155,778	9.1	25.8	51.6	13.0	8.6	1.1	22.9	77.1
僅母親有工作	26,313	10.6	22.5	67.2	4.4	3.2	2.7	34.1	65.9
均無工作*	2,869	12.8	58.8	41.2	-	-	-	28.7	71.3
其他/不詳*	4,705	6.3	-	70.8	8.8	20.4	-	34.4	65.6
居住狀態									
與父母雙方同住	260,188	10.0	36.3	46.7	10.2	5.3	1.5	50.2	49.8
與父母雙方及祖父母同住	179,783	9.3	25.6	52.6	10.1	10.8	0.9	46.1	53.9
與父母雙方、祖父母及其他親屬同住	78,001	9.6	25.7	54.3	7.2	12.3	0.5	42.8	57.2
與父或母一方同住	68,052	10.1	23.7	61.0	5.0	8.4	1.9	37.6	62.4
未與父母住但與祖父母同住*	11,454	9.1	13.2	65.8	12.6	8.4	-	21.8	78.2

備註：1.交通方式可複選，故其加總百分比得大於100%。

2.「*」之樣本數不足30，代表性恐有不足，引用時請審慎。

表47 學齡前兒童就讀幼兒園的家長所需支付費用

中華民國111年9月

單位：人、元

項目別	人數	平均每月 費用	教保服務 費用	交通費用	課後延托 費用	才藝費用	其他費用
總計	597,478	7,334	5,792	1,075	1,167	2,500	450
性別							
男	312,290	7,331	5,760	1,097	1,008	2,521	482
女	285,188	7,336	5,826	1,056	1,342	2,478	387
年齡別							
0~未滿3歲	84,234	7,723	6,424	1,369	1,199	2,647	1,297
3~未滿6歲	513,244	7,270	5,688	1,043	1,158	2,490	322
地區別							
北部地區	273,461	9,007	7,323	1,181	1,095	2,913	356
中部地區	150,897	6,085	4,836	1,052	1,187	2,127	56
南部地區	157,413	5,893	4,464	779	1,191	2,229	1,048
東部地區*	12,651	3,335	1,573	1,275	729	2,168	-
金馬地區*	3,056	4,623	1,816	-	2,500	3,000	17
父母親婚姻狀況							
結婚，且同住一起	515,237	7,420	5,896	1,102	1,193	2,503	377
結婚，但不住在一起	24,530	7,484	5,554	1,100	1,066	2,937	2,079
未婚單親*	7,554	5,834	4,620	570	2,821	3,229	75
未婚同居*	2,327	4,264	3,988	200	500	1,000	-
離婚	43,315	6,961	5,357	991	665	2,075	281
一方去世*	4,515	3,646	2,235	1,200	997	1,200	-
父母親工作狀況							
父母親均有工作	407,813	7,812	6,284	1,099	1,150	2,542	619
僅父親有工作	155,778	6,330	4,906	962	1,082	2,502	106
僅母親有工作	26,313	5,738	4,058	1,195	1,751	1,314	465
均無工作*	2,869	6,596	3,270	2,000	2,500	4,151	-
其他/不詳*	4,705	4,989	3,690	1,000	750	1,000	-
居住狀態							
與父母雙方同住	260,188	8,548	6,867	1,071	1,279	2,673	516
與父母雙方及祖父母同住	179,783	6,537	5,170	986	987	2,368	173
與父母雙方、祖父母及其他親屬同住	78,001	5,733	4,458	1,340	1,226	2,152	87
與父或母一方同住	68,052	6,945	5,202	967	1,150	2,502	791
未與父母住但與祖父母同住*	11,454	4,821	3,701	1,000	720	1,805	75

備註：1.教保服務、交通、課後延托及才藝每月平均費用僅計算有該費用之平均，故各項費用加總不等於每月平均費用。

2.「*」之樣本數不足30，代表性恐有不足，引用時請審慎。

表48 每位幼兒園教保服務人員目前照顧學齡前兒童人數

項目別	中華民國111年9月		單位：人、%				
	總計		1~5位	6~10位	11~15位	16位及以上	不知道
	人數	百分比					
總計	597,478	100.0	4.1	24.6	31.6	5.2	34.6
性別							
男	312,290	100.0	3.9	24.0	31.5	5.2	35.4
女	285,188	100.0	4.3	25.2	31.7	5.1	33.7
年齡別							
0~未滿3歲	84,234	100.0	11.6	41.6	14.0	2.0	30.8
3~未滿6歲	513,244	100.0	2.8	21.8	34.5	5.7	35.2
地區別							
北部地區	273,461	100.0	3.4	24.6	33.2	3.8	35.0
中部地區	150,897	100.0	5.0	26.0	27.1	3.9	38.0
南部地區	157,413	100.0	4.3	22.8	32.6	9.2	31.1
東部地區*	12,651	100.0	6.5	31.4	33.4	-	28.7
金馬地區*	3,056	100.0	-	17.5	49.5	-	33.0
父母親婚姻狀況							
結婚，且同住一起	515,237	100.0	4.1	25.6	31.7	4.9	33.7
結婚，但不住在一起	24,530	100.0	4.9	25.4	36.4	3.2	30.0
未婚單親*	7,554	100.0	-	14.9	20.8	11.2	53.1
未婚同居*	2,327	100.0	17.1	-	51.8	16.0	15.0
離婚	43,315	100.0	2.7	16.2	30.1	7.6	43.3
一方去世*	4,515	100.0	8.9	17.6	9.4	9.1	55.0
父母親工作狀況							
父母親均有工作	407,813	100.0	4.9	25.6	32.4	4.8	32.4
僅父親有工作	155,778	100.0	2.6	24.7	31.5	5.3	35.9
僅母親有工作	26,313	100.0	1.5	14.2	22.0	10.1	52.1
均無工作*	2,869	100.0	-	13.9	14.6	13.0	58.5
其他/不詳*	4,705	100.0	-	-	29.8	-	70.2
居住狀態							
與父母雙方同住	260,188	100.0	3.6	26.8	32.6	4.1	32.9
與父母雙方及祖父母同住	179,783	100.0	5.2	24.6	31.9	5.4	32.9
與父母雙方、祖父母及其他親屬同住	78,001	100.0	3.5	23.4	29.5	7.2	36.4
與父或母一方同住	68,052	100.0	4.1	20.0	29.2	6.0	40.8
未與父母住但與祖父母同住*	11,454	100.0	-	10.3	32.3	7.5	49.9

備註：「*」之樣本數不足30，代表性恐有不足，引用時請審慎。

表49 照顧或養育學齡前兒童遭遇的問題

中華民國111年9月

單位：人、%

項目別	人數	曾遭遇 問題	沒時間 陪孩子	不知如何 帶小孩或 引導孩子學習	當地兒童 休閒場地 不夠	當地兒童 學習活動 太少
總計	1,026,426	37.1	14.7	14.7	13.3	10.8
性別						
男	530,927	38.5	14.4	15.2	14.2	11.5
女	495,499	35.6	15.0	14.0	12.4	10.0
年齡別						
0~未滿3歲	464,155	36.3	14.1	14.5	12.8	10.4
3~未滿6歲	562,271	37.8	15.2	14.8	13.8	11.1
地區別						
北部地區	490,621	36.7	16.2	13.6	12.6	10.2
中部地區	259,345	37.0	11.9	14.3	13.6	11.8
南部地區	248,529	36.3	14.7	16.0	13.8	10.3
東部地區	22,069	55.5	16.9	26.4	20.9	16.1
金馬地區*	5,862	37.8	7.3	22.4	15.3	15.1
父母親婚姻狀況						
結婚，且同住一起	901,621	35.8	13.8	14.3	13.4	11.3
結婚，但不住在一起	37,458	46.5	15.2	19.6	16.8	10.6
未婚單親	15,785	54.8	24.8	31.9	7.0	2.2
未婚同居*	5,465	36.6	14.0	15.9	-	9.0
離婚	60,477	46.0	25.7	12.4	14.0	5.7
一方去世*	5,620	37.6	7.1	14.3	10.1	10.1
父母親工作狀況						
父母親均有工作	632,927	37.6	19.0	13.1	13.4	11.2
僅父親有工作	333,034	35.4	7.1	17.8	13.7	9.9
僅母親有工作	45,025	44.0	15.3	16.3	12.1	11.2
均無工作*	7,529	30.4	-	4.0	6.0	11.5
其他/不詳*	7,911	39.7	-	5.1	12.9	12.9
居住狀態						
與父母雙方同住	428,645	39.4	15.7	14.6	13.7	12.4
與父母雙方及祖父母同住	324,668	32.4	12.6	12.9	13.3	9.9
與父母雙方、祖父母及其他親屬同住	152,882	32.6	11.0	16.5	12.7	10.5
與父或母一方同住	100,091	45.7	21.3	15.6	14.3	8.3
未與父母住但與祖父母同住	20,140	56.0	22.9	24.8	6.0	4.1

備註：1.求助對象為可複選，故其加總百分比得大於曾遭遇問題的比率。

2.「*」之樣本數不足30，代表性恐有不足，引用時請審慎。

表49 照顧或養育學齡前兒童遭遇的問題(續)

中華民國111年9月

單位：人、%

項目別							大致上 沒問題
	經濟困難， 不能滿足孩子 身心發展	沒有足夠 的兒童 托育機構	兒童生理與 心理醫療 院所不夠	特殊兒童養護 收托機構 設施不足	缺乏特殊 兒童養護 收托機構	其他	
總計	6.9	3.4	3.2	1.1	0.9	0.8	62.9
性別							
男	6.7	4.0	3.4	1.4	1.2	0.8	61.5
女	7.1	2.8	3.0	0.8	0.7	0.7	64.4
年齡別							
0~未滿3歲	6.8	4.0	2.6	0.5	0.5	0.6	63.7
3~未滿6歲	7.0	2.9	3.8	1.6	1.3	0.9	62.2
地區別							
北部地區	6.5	3.9	2.9	0.6	0.9	0.9	63.3
中部地區	7.1	2.4	3.4	1.3	0.6	0.8	63.0
南部地區	7.0	2.5	2.9	1.4	1.3	0.6	63.7
東部地區	14.8	9.9	12.4	2.0	2.0	-	44.5
金馬地區*	7.6	15.3	-	15.3	-	-	62.2
父母親婚姻狀況							
結婚，且同住一起	5.8	3.4	3.3	1.1	1.0	0.8	64.2
結婚，但不住在一起	5.8	4.1	2.1	-	-	0.8	53.5
未婚單親	28.7	-	2.5	-	-	2.6	45.2
未婚同居*	29.8	-	9.0	-	-	-	63.4
離婚	16.8	3.9	2.2	2.4	1.2	-	54.0
一方去世*	13.2	-	-	-	-	-	62.4
父母親工作狀況							
父母親均有工作	5.2	3.1	3.3	0.7	0.8	0.6	62.4
僅父親有工作	8.1	3.9	2.7	1.3	0.8	1.2	64.6
僅母親有工作	17.4	4.0	5.1	5.9	4.2	-	56.0
均無工作*	14.0	5.1	4.9	-	-	-	69.6
其他/不詳*	27.4	-	5.1	-	-	-	60.3
居住狀態							
與父母雙方同住	7.1	4.1	3.7	1.3	1.2	0.9	60.6
與父母雙方及祖父母同住	4.1	2.7	3.3	0.7	0.8	0.7	67.6
與父母雙方、祖父母及其他親屬同住	6.3	3.2	2.0	1.1	0.8	0.5	67.4
與父或母一方同住	14.3	2.8	2.1	1.5	0.7	0.7	54.3
未與父母住但與祖父母同住	18.0	3.7	5.8	-	-	1.9	44.0

備註：1.求助對象為可複選，故其加總百分比得大於曾遭遇問題的比率。

2.「*」之樣本數不足30，代表性恐有不足，引用時請審慎。

表50 學齡前兒童才藝學習

中華民國111年9月

單位：人、%

項目別	總計		從未上過	有上過	才藝類型			
	人數	百分比			繪畫	外語	舞蹈	創意積木
總計	1,026,426	100.0	69.6	30.4	14.0	10.0	6.8	6.1
性別								
男	530,927	100.0	70.8	29.2	11.9	9.5	2.7	6.8
女	495,499	100.0	68.3	31.7	16.3	10.6	11.3	5.4
年齡別								
0~未滿3歲	464,155	100.0	92.7	7.3	3.0	2.1	1.2	1.5
3~未滿6歲	562,271	100.0	50.5	49.5	23.1	16.6	11.5	10.0
地區別								
北部地區	490,621	100.0	70.3	29.7	12.7	10.5	7.8	5.7
中部地區	259,345	100.0	72.7	27.3	13.0	8.4	4.2	4.4
南部地區	248,529	100.0	64.6	35.4	17.3	11.0	8.0	9.2
東部地區	22,069	100.0	71.2	28.8	14.9	9.4	1.8	1.8
金馬地區*	5,862	100.0	79.9	20.1	20.1	-	12.3	7.8
父母親婚姻狀況								
結婚，且同住一起	901,621	100.0	69.6	30.4	13.9	9.9	6.8	6.1
結婚，但不住在一起	37,458	100.0	65.1	34.9	17.7	7.8	9.1	10.0
未婚單親	15,785	100.0	80.2	19.8	7.1	12.3	7.7	5.0
未婚同居*	5,465	100.0	70.0	30.0	7.8	7.8	9.0	6.8
離婚	60,477	100.0	69.3	30.7	16.8	12.7	6.7	4.4
一方去世*	5,620	100.0	76.8	23.2	10.1	6.0	-	7.0
父母親工作狀況								
父母親均有工作	632,927	100.0	65.1	34.9	16.0	11.9	7.9	7.3
僅父親有工作	333,034	100.0	76.7	23.3	11.0	7.0	5.0	4.5
僅母親有工作	45,025	100.0	77.5	22.5	8.1	5.6	6.5	2.7
均無工作*	7,529	100.0	78.5	21.5	21.5	15.9	11.5	10.0
其他/不詳*	7,911	100.0	79.4	20.6	7.2	8.2	-	-
居住狀態								
與父母雙方同住	428,645	100.0	64.3	35.7	16.6	12.4	7.8	8.0
與父母雙方及祖父母同住	324,668	100.0	73.0	27.0	12.2	8.4	6.1	5.4
與父母雙方、祖父母及其他親屬同住	152,882	100.0	77.4	22.6	9.4	5.8	5.5	3.0
與父或母一方同住	100,091	100.0	69.4	30.6	17.3	11.5	8.0	5.8
未與父母住但與祖父母同住	20,140	100.0	69.9	30.1	7.3	10.7	3.7	4.3

備註：1.「才藝類型」為可複選，故其加總百分比得大於有上過的比率。

2.「*」之樣本數不足30，代表性恐有不足，引用時請審慎。

表50 學齡前兒童才藝學習(續)

中華民國111年9月

單位：人、%

項目別	才藝類型								
	音樂	溜冰、直排輪	珠心算、數學	游泳	球類	科學教育	國術，跆拳道、劍道	棋藝	其他
總計	5.8	4.6	3.7	3.4	3.3	2.2	1.3	1.0	3.2
性別									
男	4.8	4.7	4.0	3.7	4.7	2.4	1.6	1.2	3.5
女	6.9	4.6	3.4	3.1	1.7	2.0	1.0	0.8	2.9
年齡別									
0~未滿3歲	2.1	0.2	0.2	1.0	0.7	0.2	-	0.2	0.9
3~未滿6歲	8.8	8.2	6.6	5.4	5.3	3.9	2.4	1.7	5.1
地區別									
北部地區	6.5	3.8	3.7	4.5	4.0	1.6	1.4	1.1	3.3
中部地區	4.3	3.8	3.0	2.2	2.0	2.7	0.6	0.7	2.6
南部地區	6.3	7.4	4.4	3.0	3.0	3.1	1.8	1.3	3.8
東部地區	-	1.9	5.1	-	2.6	-	3.7	-	4.1
金馬地區*	7.8	-	-	-	7.8	-	-	-	-
父母親婚姻狀況									
結婚，且同住一起	5.6	4.4	3.4	3.2	3.0	2.1	1.2	0.9	3.3
結婚，但不住在一起	10.9	7.8	9.1	3.9	3.6	2.2	1.3	1.1	6.6
未婚單親	4.9	7.8	2.5	7.4	2.4	2.5	-	2.5	2.2
未婚同居*	-	13.2	-	6.4	-	-	-	-	-
離婚	6.8	4.5	6.0	4.8	6.7	3.4	3.3	2.3	1.1
一方去世*	-	-	-	-	6.0	-	-	-	-
父母親工作狀況									
父母親均有工作	6.2	5.8	4.4	3.4	3.5	2.2	1.3	0.9	4.0
僅父親有工作	5.3	2.6	2.6	3.3	2.5	2.1	1.1	1.4	2.2
僅母親有工作	5.0	1.5	1.6	6.0	5.5	3.0	2.9	-	0.8
均無工作*	-	16.0	10.4	-	4.4	-	6.0	-	-
其他/不詳*	5.2	-	-	-	-	-	-	-	-
居住狀態									
與父母雙方同住	7.1	5.4	3.8	5.1	4.4	2.6	1.8	1.3	3.9
與父母雙方及祖父母同住	4.7	4.2	3.1	1.7	2.1	1.9	1.1	0.4	2.7
與父母雙方、祖父母及其他親屬同住	3.0	2.5	2.9	1.3	1.1	1.4	-	0.6	2.8
與父或母一方同住	8.1	5.3	6.2	4.8	4.9	2.9	2.0	2.2	3.1
未與父母住但與祖父母同住	3.5	7.2	6.2	5.4	5.5	-	2.4	1.8	2.1

備註：1.「才藝類型」為可複選，故其加總百分比得大於有上過的比率。

2.「*」之樣本數不足30，代表性恐有不足，引用時請審慎。

表51 學齡前兒童托育問題的求助方式

中華民國111年9月

單位：人、%

項目別	人數	曾遭遇 問題	向(岳)父母 親或長輩 求助	上網查詢	向同事、 朋友或鄰居 求助	向孩子學校 老師求助
總計	1,026,426	80.4	42.6	39.9	28.6	28.3
性別						
男	530,927	80.3	41.3	39.9	29.0	29.8
女	495,499	80.5	43.9	39.8	28.2	26.8
年齡別						
0~未滿3歲	464,155	78.8	48.0	43.8	29.4	12.9
3~未滿6歲	562,271	81.8	38.0	36.6	27.9	41.1
地區別						
北部地區	490,621	80.6	47.2	36.9	27.5	26.8
中部地區	259,345	82.8	39.4	40.4	28.6	30.8
南部地區	248,529	77.9	37.1	44.4	30.6	28.5
東部地區	22,069	80.0	40.8	47.9	31.0	37.1
金馬地區*	5,862	76.0	35.0	45.4	25.6	10.3
父母親婚姻狀況						
結婚，且同住一起	901,621	80.9	43.0	41.6	29.7	28.2
結婚，但不住在一起	37,458	82.6	43.4	34.9	25.7	28.5
未婚單親	15,785	85.4	41.8	32.2	29.2	33.5
未婚同居*	5,465	76.6	40.6	47.9	34.3	28.9
離婚	60,477	71.6	37.1	21.5	15.8	29.0
一方去世*	5,620	78.9	34.7	10.1	6.0	31.4
父母親工作狀況						
父母親均有工作	632,927	79.7	40.7	39.8	30.8	31.8
僅父親有工作	333,034	82.5	47.1	41.1	26.4	22.5
僅母親有工作	45,025	74.2	37.9	28.9	16.9	21.6
均無工作*	7,529	89.9	39.4	59.8	30.6	24.9
其他/不詳*	7,911	78.0	32.0	32.2	9.5	36.9
居住狀態						
與父母雙方同住	428,645	84.1	42.7	43.8	33.5	31.6
與父母雙方及祖父母同住	324,668	77.1	41.2	38.5	25.7	25.6
與父母雙方、祖父母及其他親屬同住	152,882	79.3	47.3	41.9	27.8	23.6
與父或母一方同住	100,091	79.0	42.7	29.4	21.8	29.2
未與父母住但與祖父母同住	20,140	72.4	24.2	14.4	12.2	34.6

備註：1. 求助對象為可複選，故其加總百分比得大於曾遭遇問題的比率。

2. 「*」之樣本數不足30，代表性恐有不足，引用時請審慎。

表51 學齡前兒童托育問題的求助方式(續)

中華民國111年9月

單位：人、%

項目別						從未 遇到問題
	向手足求助	順其自然、 沒有處理	向政府機構 求助	向民間專業 機構求助	其他	
總計	20.3	4.8	4.4	2.2	2.0	19.6
性別						
男	19.9	4.7	4.1	2.6	1.9	19.7
女	20.7	4.8	4.7	1.9	2.2	19.5
年齡別						
0~未滿3歲	22.0	3.8	4.4	3.3	2.6	21.2
3~未滿6歲	18.9	5.5	4.4	1.4	1.5	18.2
地區別						
北部地區	23.4	5.4	2.9	2.1	1.6	19.4
中部地區	17.2	4.6	4.5	2.4	3.8	17.2
南部地區	16.5	3.2	6.4	2.6	1.3	22.1
東部地區	24.1	8.8	12.9	-	-	20.0
金馬地區*	47.7	5.3	7.5	-	-	24.0
父母親婚姻狀況						
結婚，且同住一起	20.6	4.4	4.2	2.5	2.0	19.1
結婚，但不住在一起	25.8	7.8	3.9	-	4.2	17.4
未婚單親	20.0	5.2	11.2	5.7	2.2	14.6
未婚同居*	20.9	7.7	6.6	-	-	23.4
離婚	13.6	6.5	5.5	-	0.7	28.4
一方去世*	13.2	21.5	6.1	-	-	21.1
父母親工作狀況						
父母親均有工作	20.4	4.2	3.5	2.2	2.1	20.3
僅父親有工作	20.5	5.2	5.1	2.7	1.6	17.5
僅母親有工作	20.0	8.4	10.2	-	2.7	25.8
均無工作*	15.5	-	13.9	-	9.4	10.1
其他/不詳*	9.9	13.2	4.4	4.3	-	22.0
居住狀態						
與父母雙方同住	22.2	4.0	4.7	3.0	1.6	15.9
與父母雙方及祖父母同住	16.4	5.1	4.1	1.7	2.1	22.9
與父母雙方、祖父母及其他親屬同住	24.7	4.1	3.3	2.2	3.0	20.7
與父或母一方同住	20.7	7.1	4.3	0.3	2.0	21.0
未與父母住但與祖父母同住	6.8	8.5	12.7	4.6	2.2	27.6

備註：1. 求助對象為可複選，故其加總百分比得大於曾遭遇問題的比率。

2. 「*」之樣本數不足30，代表性恐有不足，引用時請審慎。

表52 學齡前兒童家庭育兒知識來源

中華民國111年9月

單位：人、%

項目別	人數	網路搜尋資訊	長輩親友傳授	同輩親友討論	自己帶孩子的經驗累積
總計	1,026,426	61.9	51.2	44.9	44.2
性別					
男	530,927	61.6	50.1	44.7	44.0
女	495,499	62.1	52.5	45.1	44.4
年齡別					
0~未滿3歲	464,155	65.5	56.3	45.1	41.7
3~未滿6歲	562,271	58.8	47.1	44.7	46.2
地區別					
北部地區	490,621	58.8	53.8	44.4	42.9
中部地區	259,345	62.7	46.6	40.7	45.4
南部地區	248,529	68.3	50.3	50.5	44.2
東部地區	22,069	51.5	61.3	38.2	53.9
金馬地區*	5,862	45.6	42.6	54.3	53.1
父母親婚姻狀況					
結婚，且同住一起	901,621	64.2	51.6	45.4	43.6
結婚，但不住在一起	37,458	60.7	42.9	48.9	42.8
未婚單親	15,785	46.7	53.4	41.9	30.1
未婚同居*	5,465	48.6	57.3	48.7	65.3
離婚	60,477	34.5	52.6	36.7	53.9
一方去世*	5,620	45.1	28.7	28.9	54.8
父母親工作狀況					
父母親均有工作	632,927	60.4	51.4	46.3	43.5
僅父親有工作	333,034	66.9	51.6	43.6	45.2
僅母親有工作	45,025	47.4	47.9	41.8	41.6
均無工作*	7,529	70.2	54.5	34.4	55.0
其他/不詳*	7,911	39.9	39.0	15.2	53.9
居住狀態					
與父母雙方同住	428,645	66.1	46.8	46.7	42.6
與父母雙方及祖父母同住	324,668	61.1	53.3	41.9	46.8
與父母雙方、祖父母及其他親屬同住	152,882	65.7	60.8	48.0	40.1
與父或母一方同住	100,091	48.1	51.0	44.4	46.6
未與父母住但與祖父母同住	20,140	22.9	43.3	31.9	51.5

備註：1.本題為可複選，故其加總百分比得大於100%。

2.「*」之樣本數不足30，代表性恐有不足，引用時請審慎。

表52 學齡前兒童家庭育兒知識來源(續)

中華民國111年9月

單位：人、%

項目別	自己閱讀育 兒相關書籍	參與親子、育兒 相關座談、演講 等團體活動	求學過程中所 習得之幼保、 護理、家政等 相關知識	參與保育方面 的訓練課程	其他
總計	38.7	12.5	8.2	4.7	1.0
性別					
男	37.8	13.3	8.0	4.7	0.9
女	39.7	11.6	8.3	4.8	1.1
年齡別					
0~未滿3歲	39.3	10.6	8.0	3.9	1.3
3~未滿6歲	38.2	14.1	8.4	5.4	0.8
地區別					
北部地區	42.3	11.7	7.5	5.2	0.8
中部地區	32.6	9.5	8.9	3.7	1.2
南部地區	38.7	16.5	8.4	4.6	1.3
東部地區	35.6	19.0	8.7	8.5	-
金馬地區*	24.4	19.6	15.3	7.5	-
父母親婚姻狀況					
結婚，且同住一起	40.1	13.2	8.2	4.8	1.0
結婚，但不住在一起	37.0	7.7	10.9	7.1	2.0
未婚單親	27.6	7.3	4.8	-	-
未婚同居*	41.0	-	-	-	-
離婚	22.8	8.5	8.0	3.7	-
一方去世*	23.2	-	-	-	-
父母親工作狀況					
父母親均有工作	38.9	13.2	7.8	4.9	1.2
僅父親有工作	40.9	12.2	8.8	4.5	0.7
僅母親有工作	23.6	5.2	9.5	3.5	-
均無工作*	34.5	13.9	5.2	9.2	-
其他/不詳*	21.8	5.2	4.2	-	-
居住狀態					
與父母雙方同住	47.1	15.5	9.2	5.1	1.0
與父母雙方及祖父母同住	34.8	11.8	7.2	4.6	1.0
與父母雙方、祖父母及其他親屬同住	31.5	10.4	7.4	4.2	1.2
與父或母一方同住	30.8	6.6	8.9	5.0	0.7
未與父母住但與祖父母同住	19.2	6.2	3.7	1.5	-

備註：1.本題為可複選，故其加總百分比得大於100%。

2.「*」之樣本數不足30，代表性恐有不足，引用時請審慎。

表53 學齡前兒童曾遭受身體事故傷害情形

中華民國111年9月

單位：人、%

項目別	總計		都沒有	有	傷害類型		
	人數	百分比			動物及 昆蟲咬傷	跌(墜)落	撞擊、 夾傷
總計	1,026,426	100.0	85.1	14.9	6.8	6.6	4.4
性別							
男	530,927	100.0	82.4	17.6	7.0	7.3	5.1
女	495,499	100.0	87.9	12.1	6.5	5.9	3.7
年齡別							
0~未滿3歲	464,155	100.0	88.6	11.4	6.7	4.1	3.6
3~未滿6歲	562,271	100.0	82.1	17.9	6.8	8.6	5.1
地區別							
北部地區	490,621	100.0	89.0	11.0	3.9	4.3	2.1
中部地區	259,345	100.0	86.3	13.7	4.7	5.2	2.2
南部地區	248,529	100.0	75.9	24.1	14.7	12.8	11.3
東部地區	22,069	100.0	82.9	17.1	6.6	7.0	4.8
金馬地區*	5,862	100.0	92.2	7.8	-	-	-
父母親婚姻狀況							
結婚，且同住一起	901,621	100.0	85.0	15.0	6.9	6.6	4.4
結婚，但不住在一起	37,458	100.0	89.8	10.2	1.4	5.5	2.2
未婚單親	15,785	100.0	73.8	26.2	3.6	10.1	12.3
未婚同居*	5,465	100.0	92.8	7.2	-	-	-
離婚	60,477	100.0	85.6	14.4	8.8	6.0	4.1
一方去世*	5,620	100.0	73.7	26.3	19.2	20.2	6.8
父母親工作狀況							
父母親均有工作	632,927	100.0	85.1	14.9	6.7	6.0	4.3
僅父親有工作	333,034	100.0	84.7	15.3	6.5	7.0	4.5
僅母親有工作	45,025	100.0	86.5	13.5	8.4	11.0	5.2
均無工作*	7,529	100.0	83.5	16.5	4.9	5.6	-
其他/不詳*	7,911	100.0	87.5	12.5	12.5	8.2	8.2
居住狀態							
與父母雙方同住	428,645	100.0	83.9	16.1	7.0	7.4	5.3
與父母雙方及祖父母同住	324,668	100.0	84.6	15.4	8.0	6.5	4.0
與父母雙方、祖父母及其他親屬同住	152,882	100.0	88.0	12.0	5.7	5.5	3.2
與父或母一方同住	100,091	100.0	86.1	13.9	3.5	5.7	4.1
未與父母住但與祖父母同住	20,140	100.0	88.8	11.2	6.0	3.2	3.2

備註：1.傷害類型為可複選，故其加總百分比得大於有的比率。

2.「*」之樣本數不足30，代表性恐有不足，引用時請審慎。

表53 學齡前兒童曾遭受身體事故傷害情形(續)

中華民國111年9月

單位：人、%

項目別	傷害類型					
	燒燙傷	刀器、利銳器傷害	異物哽塞	交通事故	中毒	其他
總計	1.8	0.7	0.5	0.3	0.0	0.2
性別						
男	2.2	0.8	0.7	0.4	0.1	0.3
女	1.4	0.6	0.4	0.1	-	-
年齡別						
0~未滿3歲	0.9	0.3	0.4	0.2	0.1	0.1
3~未滿6歲	2.6	1.0	0.7	0.4	-	0.2
地區別						
北部地區	1.5	0.5	0.3	0.2	-	0.2
中部地區	2.4	0.3	0.9	0.5	-	0.3
南部地區	1.9	1.4	0.6	0.3	0.2	-
東部地區	1.8	-	-	-	-	-
金馬地區*	-	7.8	-	-	-	-
父母親婚姻狀況						
結婚，且同住一起	1.6	0.7	0.6	0.3	0.0	0.2
結婚，但不住在一起	-	-	1.2	-	-	-
未婚單親	5.3	-	-	2.9	-	-
未婚同居*	7.2	-	-	-	-	-
離婚	5.7	1.1	-	-	-	-
一方去世*	-	-	-	-	-	-
父母親工作狀況						
父母親均有工作	2.0	0.5	0.5	0.2	0.1	0.3
僅父親有工作	1.5	0.9	0.6	0.4	-	-
僅母親有工作	2.6	-	0.8	-	-	-
均無工作*	6.0	-	-	-	-	-
其他/不詳*	-	8.2	-	-	-	-
居住狀態						
與父母雙方同住	1.5	0.8	0.7	0.2	-	0.2
與父母雙方及祖父母同住	1.6	0.8	0.5	0.2	0.1	-
與父母雙方、祖父母及其他親屬同住	1.6	0.3	0.3	0.5	-	0.3
與父或母一方同住	4.1	-	0.4	0.4	-	-
未與父母住但與祖父母同住	3.0	3.2	-	-	-	2.2

備註：1.傷害類型為可複選，故其加總百分比得大於有的比率。

2.「*」之樣本數不足30，代表性恐有不足，引用時請審慎。

表54 學齡前兒童過去一週早餐用餐情形

中華民國111年9月								
項目別	總計							每天都 沒吃
	人數	百分比	有吃	1-2 天	3-4 天	5-6 天	7 天	
總計	1,026,426	100.0	99.5	0.8	0.4	2.0	96.3	0.5
性別								
男	530,927	100.0	99.4	0.8	0.5	2.3	95.8	0.6
女	495,499	100.0	99.6	0.8	0.3	1.7	96.8	0.4
年齡別								
0~未滿3歲	464,155	100.0	99.3	0.9	0.2	1.0	97.1	0.7
3~未滿6歲	562,271	100.0	99.7	0.8	0.5	2.8	95.7	0.3
地區別								
北部地區	490,621	100.0	99.4	1.3	0.6	2.1	95.4	0.6
中部地區	259,345	100.0	99.7	0.3	0.3	1.6	97.5	0.3
南部地區	248,529	100.0	99.7	0.5	0.2	1.9	97.1	0.3
東部地區	22,069	100.0	100.0	-	-	4.2	95.8	-
金馬地區*	5,862	100.0	94.7	4.8	-	-	90.0	5.3
父母親婚姻狀況								
結婚，且同住一起	901,621	100.0	99.48	0.9	0.4	2.0	96.2	0.5
結婚，但不住在一起	37,458	100.0	100.00	-	-	0.8	99.2	-
未婚單親	15,785	100.0	100.00	-	2.1	-	97.9	-
未婚同居*	5,465	100.0	100.00	-	-	7.2	92.8	-
離婚	60,477	100.0	100.00	1.1	-	3.3	95.6	-
一方去世*	5,620	100.0	94.00	-	-	-	94.0	6.0
父母親工作狀況								
父母親均有工作	632,927	100.0	99.5	1.1	0.4	2.3	95.7	0.5
僅父親有工作	333,034	100.0	99.5	0.4	0.4	1.6	97.2	0.5
僅母親有工作	45,025	100.0	99.3	-	-	1.6	97.6	0.7
均無工作*	7,529	100.0	100.0	-	-	-	100.0	-
其他/不詳*	7,911	100.0	100.0	-	4.2	-	95.8	-
居住狀態								
與父母雙方同住	428,645	100.0	99.3	1.3	0.1	2.6	95.4	0.7
與父母雙方及祖父母同住	324,668	100.0	99.5	0.4	0.6	1.2	97.2	0.5
與父母雙方、祖父母及其他親屬同住	152,882	100.0	100.0	0.7	0.8	1.6	96.9	-
與父或母一方同住	100,091	100.0	99.7	0.7	0.3	2.7	96.0	0.3
未與父母住但與祖父母同住	20,140	100.0	100.0	-	-	1.8	98.2	-

備註：「*」之樣本數不足30，代表性恐有不足，引用時請審慎。

表55 學齡前兒童之早餐來源

中華民國111年9月

單位：人、%

項目別	總計		早餐來源					都沒有吃早餐
	人數	百分比	家長與兒童一起在家吃	家長與兒童一起在外面吃	托育者供應	跟祖父母一起吃	其他	
總計	1,026,426	100.0	68.5	1.8	26.7	2.1	0.4	0.5
性別								
男	530,927	100.0	68.3	2.2	26.6	1.9	0.4	0.6
女	495,499	100.0	68.7	1.4	26.8	2.4	0.4	0.4
年齡別								
0~未滿3歲	464,155	100.0	79.9	1.3	13.4	3.9	0.7	0.7
3~未滿6歲	562,271	100.0	59.0	2.2	37.7	0.7	0.2	0.3
地區別								
北部地區	490,621	100.0	70.8	1.6	24.8	2.2	-	0.6
中部地區	259,345	100.0	68.1	1.9	26.9	2.1	0.7	0.3
南部地區	248,529	100.0	64.3	2.2	30.1	2.1	0.9	0.3
東部地區	22,069	100.0	69.0	1.2	28.1	1.7	-	-
金馬地區*	5,862	100.0	67.2	-	27.5	-	-	5.3
父母親婚姻狀況								
結婚，且同住一起	901,621	100.0	70.4	1.8	25.2	1.7	0.4	0.5
結婚，但不住在一起	37,458	100.0	58.2	2.3	35.8	3.7	-	-
未婚單親	15,785	100.0	48.5	2.5	39.9	6.8	2.3	-
未婚同居*	5,465	100.0	56.1	-	43.9	-	-	-
離婚	60,477	100.0	54.8	1.9	37.9	5.5	-	-
一方去世*	5,620	100.0	52.6	-	27.7	13.7	-	6.0
父母親工作狀況								
父母親均有工作	632,927	100.0	64.9	1.8	29.8	2.6	0.3	0.5
僅父親有工作	333,034	100.0	76.3	1.8	20.2	0.7	0.5	0.5
僅母親有工作	45,025	100.0	62.4	1.8	29.9	5.2	-	0.7
均無工作*	7,529	100.0	79.8	-	11.5	4.0	4.8	-
其他/不詳*	7,911	100.0	51.4	-	44.2	4.4	-	-
居住狀態								
與父母雙方同住	428,645	100.0	66.8	2.0	29.8	0.3	0.5	0.7
與父母雙方及祖父母同住	324,668	100.0	76.1	1.1	19.8	1.9	0.5	0.5
與父母雙方、祖父母及其他親屬同住	152,882	100.0	70.3	2.4	24.0	3.1	0.2	-
與父或母一方同住	100,091	100.0	62.0	2.4	34.1	0.8	0.4	0.3
未與父母住但與祖父母同住	20,140	100.0	-	-	55.2	44.8	-	-

備註：「*」之樣本數不足30，代表性恐有不足，引用時請審慎。

表56 學齡前兒童之午餐來源

中華民國111年9月

單位：人、%

項目別	總計		家長與兒童一起在家吃	家長與兒童一起在外面吃	托育者供應	跟祖父母一起吃	其他
	人數	百分比					
總計	1,026,426	100.0	31.3	0.5	65.1	2.7	0.3
性別							
男	530,927	100.0	30.9	0.3	65.6	3.0	0.2
女	495,499	100.0	31.9	0.8	64.5	2.4	0.4
年齡別							
0~未滿3歲	464,155	100.0	60.3	1.1	32.3	5.7	0.7
3~未滿6歲	562,271	100.0	7.5	0.1	92.2	0.3	-
地區別							
北部地區	490,621	100.0	32.1	0.5	64.1	3.1	0.2
中部地區	259,345	100.0	32.2	0.5	63.9	3.0	0.4
南部地區	248,529	100.0	28.9	0.8	68.1	1.8	0.4
東部地區	22,069	100.0	33.8	-	64.5	1.7	-
金馬地區*	5,862	100.0	22.6	-	77.4	-	-
父母親婚姻狀況							
結婚，且同住一起	901,621	100.0	32.5	0.5	64.3	2.4	0.3
結婚，但不住在一起	37,458	100.0	26.9	0.9	67.5	3.9	0.8
未婚單親	15,785	100.0	28.1	-	62.8	6.8	2.3
未婚同居*	5,465	100.0	49.8	-	50.2	-	-
離婚	60,477	100.0	17.7	0.8	76.5	5.1	-
一方去世*	5,620	100.0	13.5	-	80.3	6.1	-
父母親工作狀況							
父母親均有工作	632,927	100.0	21.7	0.6	74.0	3.7	0.1
僅父親有工作	333,034	100.0	50.2	0.6	48.4	0.4	0.5
僅母親有工作	45,025	100.0	24.0	-	69.0	7.0	-
均無工作*	7,529	100.0	53.2	-	38.1	-	8.7
其他/不詳*	7,911	100.0	30.8	-	64.8	4.4	-
居住狀態							
與父母雙方同住	428,645	100.0	28.4	0.6	69.7	1.1	0.3
與父母雙方及祖父母同住	324,668	100.0	36.0	0.3	61.1	2.3	0.2
與父母雙方、祖父母及其他親屬同住	152,882	100.0	38.7	0.7	56.0	4.2	0.4
與父或母一方同住	100,091	100.0	24.0	0.8	73.6	1.2	0.4
未與父母住但與祖父母同住	20,140	100.0	-	-	58.8	39.7	1.5

備註：「*」之樣本數不足30，代表性恐有不足，引用時請審慎。

表57 學齡前兒童之晚餐來源

中華民國111年9月

單位：人、%

項目別	總計		家長與兒童一起在家吃	家長與兒童一起在外面吃	托育者供應	跟祖父母一起吃	其他
	人數	百分比					
總計	1,026,426	100.0	91.7	2.3	2.5	3.3	0.3
性別							
男	530,927	100.0	92.9	1.5	2.5	2.8	0.2
女	495,499	100.0	90.4	3.0	2.5	3.8	0.4
年齡別							
0~未滿3歲	464,155	100.0	90.7	1.8	3.1	3.7	0.6
3~未滿6歲	562,271	100.0	92.5	2.6	1.9	2.9	-
地區別							
北部地區	490,621	100.0	90.9	2.3	3.4	3.3	0.1
中部地區	259,345	100.0	94.9	1.5	0.8	2.4	0.4
南部地區	248,529	100.0	89.9	3.3	2.3	4.1	0.4
東部地區	22,069	100.0	91.6	-	4.8	3.5	-
金馬地區*	5,862	100.0	92.7	-	-	7.3	-
父母親婚姻狀況							
結婚，且同住一起	901,621	100.0	93.1	2.0	2.8	1.9	0.3
結婚，但不住在一起	37,458	100.0	88.0	2.7	-	9.3	-
未婚單親	15,785	100.0	75.4	-	2.5	19.8	2.3
未婚同居*	5,465	100.0	100.0	-	-	-	-
離婚	60,477	100.0	78.2	6.8	-	15.0	-
一方去世*	5,620	100.0	78.4	-	-	21.6	-
父母親工作狀況							
父母親均有工作	632,927	100.0	90.8	2.2	3.7	3.2	0.1
僅父親有工作	333,034	100.0	96.0	1.8	0.6	1.1	0.5
僅母親有工作	45,025	100.0	76.1	7.1	0.9	15.9	-
均無工作*	7,529	100.0	91.3	-	-	4.0	4.8
其他/不詳*	7,911	100.0	70.3	-	-	29.7	-
居住狀態							
與父母雙方同住	428,645	100.0	91.3	3.4	3.7	1.4	0.3
與父母雙方及祖父母同住	324,668	100.0	95.6	1.1	2.0	1.0	0.3
與父母雙方、祖父母及其他親屬同住	152,882	100.0	95.7	0.8	1.6	1.5	0.4
與父或母一方同住	100,091	100.0	93.0	4.0	0.4	2.3	0.4
未與父母住但與祖父母同住	20,140	100.0	-	-	-	100.0	-

備註：「*」之樣本數不足30，代表性恐有不足，引用時請審慎。

表58 學齡前兒童每週與父母親共同用餐情形

中華民國111年9月

單位：人、%、次

項目別	總計				沒有	未與父母同住
	人數	百分比	有	平均每週共餐次數		
總計	1,026,426	100.0	97.6	14.6	0.5	2.0
性別						
男	530,927	100.0	97.7	14.6	0.4	1.8
女	495,499	100.0	97.4	14.6	0.5	2.1
年齡別						
0~未滿3歲	464,155	100.0	97.2	16.4	0.8	1.9
3~未滿6歲	562,271	100.0	97.9	13.1	0.2	2.0
地區別						
北部地區	490,621	100.0	98.0	14.6	0.3	1.6
中部地區	259,345	100.0	97.7	14.7	0.7	1.6
南部地區	248,529	100.0	96.6	14.6	0.5	2.9
東部地區	22,069	100.0	96.5	16.3	-	3.5
金馬地區*	5,862	100.0	100.0	10.7	-	-
父母親婚姻狀況						
結婚，且同住一起	901,621	100.0	98.9	14.7	0.5	0.6
結婚，但不住在一起	37,458	100.0	91.7	14.5	-	8.3
未婚單親	15,785	100.0	83.0	14.0	2.3	14.8
未婚同居*	5,465	100.0	100.0	15.6	-	-
離婚	60,477	100.0	86.1	13.1	-	13.9
一方去世*	5,620	100.0	86.0	13.4	-	14.0
父母親工作狀況						
父母親均有工作	632,927	100.0	98.2	13.7	0.4	1.4
僅父親有工作	333,034	100.0	98.7	16.3	0.4	0.8
僅母親有工作	45,025	100.0	86.5	14.3	0.9	12.6
均無工作*	7,529	100.0	91.3	17.4	4.8	4.0
其他/不詳*	7,911	100.0	70.3	15.3	-	29.7
居住狀態						
與父母雙方同住	428,645	100.0	99.4	14.4	0.6	-
與父母雙方及祖父母同住	324,668	100.0	99.5	15.1	0.5	-
與父母雙方、祖父母及其他親屬同住	152,882	100.0	99.8	15.0	0.2	-
與父或母一方同住	100,091	100.0	99.6	13.6	0.4	-
未與父母住但與祖父母同住	20,140	-	-	-	-	100.0

備註：「*」之樣本數不足30，代表性恐有不足，引用時請審慎。

表59 學齡前兒童常使用的遊戲設施

中華民國111年9月

單位：人、%

項目別	人數	在住家 內空間 玩耍	所居住 之社區 大樓公 共設施	在鄰近的 公園、學 校、幼兒 園設施	使用政 府提供 設施	私人企 業提供 ，但需 付費	私人企業 提供，不 需任何 花費	其他
總計	1,026,426	97.1	11.4	74.1	17.8	14.2	8.8	1.1
性別								
男	530,927	96.9	11.9	74.6	18.5	14.1	9.3	0.9
女	495,499	97.2	11.0	73.7	17.1	14.4	8.1	1.4
年齡別								
0~未滿3歲	464,155	98.0	11.2	61.3	16.2	9.2	5.4	1.4
3~未滿6歲	562,271	96.3	11.6	84.8	19.1	18.4	11.6	0.9
地區別								
北部地區	490,621	97.7	15.3	74.9	22.7	17.2	11.3	0.9
中部地區	259,345	97.4	7.4	70.2	8.0	7.2	6.5	1.1
南部地區	248,529	96.3	8.4	77.3	17.8	16.7	6.5	1.6
東部地區	22,069	90.1	9.5	65.2	23.8	5.0	5.4	3.2
金馬地區*	5,862	87.2	-	82.3	15.3	7.8	-	-
父母親婚姻狀況								
結婚，且同住一起	901,621	97.2	11.9	73.8	18.6	14.3	9.1	1.2
結婚，但不住在一起	37,458	98.6	7.4	77.3	7.6	18.7	8.5	0.9
未婚單親	15,785	92.4	7.4	67.3	12.0	9.2	-	-
未婚同居*	5,465	100.0	9.0	57.0	7.7	-	-	-
離婚	60,477	94.8	8.3	80.1	14.6	13.2	8.2	0.5
一方去世*	5,620	92.8	12.8	79.9	19.2	13.6	-	-
父母親工作狀況								
父母親均有工作	632,927	97.2	11.7	76.2	18.4	15.7	10.3	1.2
僅父親有工作	333,034	97.1	11.2	70.5	16.9	12.2	6.7	0.9
僅母親有工作	45,025	94.7	11.3	78.1	15.5	13.1	4.2	0.9
均無工作*	7,529	100.0	9.8	63.3	23.3	-	4.0	4.4
其他/不詳*	7,911	89.9	-	49.7	12.3	5.2	-	-
居住狀態								
與父母雙方同住	428,645	97.0	17.0	77.2	21.3	15.4	8.6	1.2
與父母雙方及祖父母同住	324,668	97.6	7.7	71.5	17.2	14.1	10.7	0.8
與父母雙方、祖父母及其他親屬同住	152,882	97.4	6.3	69.5	14.5	11.8	6.8	1.8
與父或母一方同住	100,091	95.8	6.0	80.9	11.2	15.2	7.9	0.7
未與父母住但與祖父母同住	20,140	93.8	18.6	53.7	12.4	6.0	1.5	3.7

備註：1.本題為可複選，故其加總百分比得大於100%。

2.「*」之樣本數不足30，代表性恐有不足，引用時請審慎。

表60 學齡前兒童平均每天遊戲時間

中華民國111年9月

單位：人、%

項目別	總計		幾乎 不參與	未滿2 小時	2至未 滿 4小時	4至未 滿 6小時	6至未 滿 8小時	8小時 以上
	人數	百分比						
總計	1,026,426	100.0	1.3	16.8	35.5	25.8	10.8	9.8
性別								
男	530,927	100.0	1.2	15.7	36.7	25.7	10.9	9.8
女	495,499	100.0	1.3	18.0	34.1	26.0	10.8	9.8
年齡別								
0~未滿3歲	464,155	100.0	2.0	12.4	27.2	27.8	16.2	14.4
3~未滿6歲	562,271	100.0	0.7	20.4	42.3	24.2	6.4	6.0
地區別								
北部地區	490,621	100.0	1.2	18.9	34.5	25.1	10.7	9.5
中部地區	259,345	100.0	1.9	19.5	39.4	27.7	6.2	5.3
南部地區	248,529	100.0	0.6	10.7	34.1	24.2	15.9	14.5
東部地區	22,069	100.0	1.7	1.8	23.3	42.1	11.9	19.2
金馬地區*	5,862	100.0	-	37.4	45.0	10.3	7.3	-
父母親婚姻狀況								
結婚，且同住一起	901,621	100.0	1.3	16.8	34.8	26.2	11.3	9.7
結婚，但不住在一起	37,458	100.0	-	19.2	43.1	20.0	7.8	10.0
未婚單親	15,785	100.0	-	12.2	29.1	31.1	12.9	14.7
未婚同居*	5,465	100.0	-	16.2	28.0	29.5	19.8	6.6
離婚	60,477	100.0	1.3	18.3	43.3	21.6	4.3	11.2
一方去世*	5,620	100.0	-	-	35.1	40.4	17.7	6.8
父母親工作狀況								
父母親均有工作	632,927	100.0	1.2	17.9	37.7	26.3	8.4	8.5
僅父親有工作	333,034	100.0	1.4	14.3	31.7	25.9	15.3	11.4
僅母親有工作	45,025	100.0	1.7	20.1	35.0	18.6	10.2	14.4
均無工作*	7,529	100.0	-	20.3	25.6	30.5	14.7	8.9
其他/不詳*	7,911	100.0	-	15.0	25.9	22.9	17.1	19.2
居住狀態								
與父母雙方同住	428,645	100.0	1.3	17.6	33.4	26.9	10.9	9.9
與父母雙方及祖父母同住	324,668	100.0	1.1	17.6	36.4	25.7	11.1	8.1
與父母雙方、祖父母及其他親屬同住	152,882	100.0	1.5	13.0	35.2	24.9	12.1	13.2
與父或母一方同住	100,091	100.0	-	17.5	41.7	23.3	7.5	9.9
未與父母住但與祖父母同住	20,140	100.0	7.6	12.3	34.1	25.8	11.1	9.1

備註：「*」之樣本數不足30，代表性恐有不足，引用時請審慎。

表61 學齡前兒童遊戲玩伴

中華民國111年9月

單位：人、%

項目別	人數	父母親	兒童之 兄弟姊妹	幼兒園之 老師、同學	自己 獨自玩	祖父母/ 外祖父母
總計	1,026,426	83.5	48.6	44.7	44.6	37.9
性別						
男	530,927	83.4	47.6	44.1	44.0	38.3
女	495,499	83.7	49.6	45.4	45.2	37.5
年齡別						
0~未滿3歲	464,155	88.1	40.7	14.2	45.2	49.6
3~未滿6歲	562,271	79.8	55.1	69.9	44.0	28.3
地區別						
北部地區	490,621	81.8	45.3	45.7	44.1	34.1
中部地區	259,345	82.8	52.1	39.3	41.2	44.8
南部地區	248,529	87.7	51.8	48.5	51.6	38.6
東部地區	22,069	79.4	47.2	50.1	22.3	42.2
金馬地區*	5,862	95.2	30.1	22.9	15.3	7.6
父母親婚姻狀況						
結婚，且同住一起	901,621	85.4	50.4	43.9	44.1	36.5
結婚，但不住在一起	37,458	76.8	42.3	51.5	53.0	45.2
未婚單親	15,785	76.1	15.0	40.7	47.4	47.8
未婚同居*	5,465	93.2	22.4	20.3	47.1	50.1
離婚	60,477	62.7	37.2	54.7	44.8	50.6
一方去世*	5,620	58.0	29.4	59.6	49.4	33.6
父母親工作狀況						
父母親均有工作	632,927	82.1	48.6	49.6	44.3	38.7
僅父親有工作	333,034	88.2	51.0	36.5	45.4	34.1
僅母親有工作	45,025	71.3	30.6	38.5	42.7	52.6
均無工作*	7,529	90.8	65.9	32.5	29.6	29.2
其他/不詳*	7,911	60.9	27.3	43.1	58.7	56.0
居住狀態						
與父母雙方同住	428,645	88.3	51.3	47.8	41.6	9.9
與父母雙方及祖父母同住	324,668	83.4	52.3	41.0	46.8	58.9
與父母雙方、祖父母及其他親屬同住	152,882	83.1	44.0	38.8	45.4	61.5
與父或母一方同住	100,091	76.2	38.0	55.5	47.2	45.5
未與父母住但與祖父母同住	20,140	23.2	15.2	28.7	51.0	80.0

備註：1.本題為可複選，故其加總百分比得大於100%。

2.「*」之樣本數不足30，代表性恐有不足，引用時請審慎。

表61 學齡前兒童遊戲玩伴(續)

中華民國111年9月

單位：人、%

項目別	親戚之小孩	鄰居小孩	托育人員或 托育機構之 托育人員、 兒童	親戚	外籍幫傭	其他
總計	14.9	9.0	5.3	1.5	0.5	0.9
性別						
男	14.5	8.9	5.3	1.3	0.7	1.0
女	15.4	9.0	5.3	1.8	0.3	0.8
年齡別						
0~未滿3歲	13.7	6.9	11.1	2.0	1.0	1.4
3~未滿6歲	15.9	10.6	0.5	1.2	0.1	0.5
地區別						
北部地區	14.8	7.7	6.7	1.4	0.5	1.1
中部地區	13.4	8.7	3.6	2.5	0.8	1.0
南部地區	16.1	11.5	4.0	0.8	0.1	0.5
東部地區	22.0	13.0	7.2	-	1.8	-
金馬地區*	15.1	-	14.9	7.8	-	-
父母親婚姻狀況						
結婚，且同住一起	14.8	9.0	5.5	1.3	0.5	1.0
結婚，但不住在一起	18.6	6.4	1.0	1.2	1.1	-
未婚單親	18.4	9.7	15.0	6.8	-	-
未婚同居*	27.1	15.9	7.7	7.2	-	-
離婚	12.6	8.6	3.3	1.8	-	0.9
一方去世*	14.3	7.5	-	14.0	-	-
父母親工作狀況						
父母親均有工作	15.9	9.0	7.3	1.2	0.6	0.9
僅父親有工作	13.5	9.0	1.5	2.0	0.2	1.1
僅母親有工作	14.9	7.5	7.6	1.7	0.8	-
均無工作*	14.3	18.8	-	-	-	-
其他/不詳*	-	-	-	9.3	-	-
居住狀態						
與父母雙方同住	14.3	9.6	6.9	0.9	0.4	1.8
與父母雙方及祖父母同住	13.8	9.0	4.3	1.1	0.4	0.1
與父母雙方、祖父母及其他親屬同住	19.3	7.7	4.4	2.6	0.9	0.5
與父或母一方同住	14.5	7.5	4.2	2.7	0.4	0.5
未與父母住但與祖父母同住	16.4	12.2	-	7.8	1.8	-

備註：1.本題為可複選，故其加總百分比得大於100%。

2.「*」之樣本數不足30，代表性恐有不足，引用時請審慎。

表62 對學齡前兒童遊戲環境的期望

中華民國111年9月

單位：人、%

項目別	人數	設施 距離近	設施安 全性	開放時 間彈性	設施多 樣化	價錢公 道	交通便 利	有專業 人員指 導	其他
總計	1,026,426	61.8	89.4	28.1	61.8	18.9	31.9	21.0	0.8
性別									
男	530,927	60.1	89.6	27.6	62.5	19.0	31.8	21.3	1.0
女	495,499	63.6	89.2	28.6	61.1	18.9	32.0	20.7	0.5
年齡別									
0~未滿3歲	464,155	59.1	89.5	29.3	60.8	16.1	29.8	22.7	0.8
3~未滿6歲	562,271	64.0	89.3	27.1	62.6	21.2	33.6	19.5	0.7
地區別									
北部地區	490,621	62.6	88.0	28.9	65.5	25.0	32.4	21.6	1.0
中部地區	259,345	56.0	90.3	25.4	57.6	12.5	26.0	19.0	0.1
南部地區	248,529	66.6	91.2	27.9	59.0	15.1	37.1	21.8	1.1
東部地區	22,069	68.0	91.8	43.8	60.5	7.8	32.8	21.2	-
金馬地區*	5,862	27.5	80.5	22.4	62.5	4.8	20.2	20.1	-
父母親婚姻狀況									
結婚，且同住一起	901,621	61.5	89.2	28.4	61.6	19.3	32.1	21.1	0.9
結婚，但不住在一起	37,458	55.3	85.8	30.8	65.8	12.3	31.7	22.4	-
未婚單親	15,785	71.6	95.3	27.3	59.7	7.5	30.7	21.2	-
未婚同居*	5,465	43.7	85.5	23.5	65.5	45.0	23.5	20.2	-
離婚	60,477	72.0	93.0	21.7	63.9	18.4	29.2	19.0	-
一方去世*	5,620	42.5	93.2	25.1	56.9	7.1	28.3	14.6	-
父母親工作狀況									
父母親均有工作	632,927	61.6	89.0	28.9	61.5	19.7	32.5	21.2	0.7
僅父親有工作	333,034	62.3	90.1	27.2	63.3	18.2	31.0	20.3	1.0
僅母親有工作	45,025	63.8	90.1	25.5	57.7	15.7	30.1	23.1	-
均無工作*	7,529	50.2	90.3	35.0	70.5	23.3	40.2	25.0	-
其他/不詳*	7,911	58.1	86.1	11.4	45.7	5.2	20.1	12.3	-
居住狀態									
與父母雙方同住	428,645	61.5	88.2	28.4	61.8	22.1	34.2	21.8	1.4
與父母雙方及祖父母同住	324,668	62.4	89.6	28.8	61.4	18.1	31.6	19.5	0.2
與父母雙方、祖父母及其他親屬同住	152,882	59.2	91.2	27.4	61.9	14.5	28.2	22.0	0.8
與父或母一方同住	100,091	62.3	90.3	26.1	67.1	17.8	29.8	23.2	-
未與父母住但與祖父母同住	20,140	76.3	93.2	24.0	41.5	3.8	23.9	8.7	-

備註：1.本題為可複選，故其加總百分比得大於100%。

2.「*」之樣本數不足30，代表性恐有不足，引用時請審慎。

表63 學齡前兒童家長對政府辦理之福利機構或福利措施之認知度及使用情形

中華民國111年9月

單位：人、%

項目別	總計		低收或中低收入戶補助											
			知道	幫助程度						從未用過	資格不符	不知道	需要	不需要
	人數	百分比		曾經使用過	非常有幫助	有幫助	普通	沒幫助	完全沒幫助					
總計	1,026,426	100.0	82.8	4.5	1.5	1.8	1.0	0.1	0.0	63.9	14.4	17.2	2.1	15.2
性別														
男	530,927	100.0	83.0	3.9	1.4	1.4	1.0	-	0.1	64.5	14.7	17.0	2.5	14.5
女	495,499	100.0	82.5	5.1	1.6	2.3	1.1	0.2	-	63.2	14.1	17.5	1.6	15.9
年齡別														
0~未滿3歲	464,155	100.0	81.5	3.3	0.9	1.6	0.8	0.1	-	64.1	14.1	18.5	2.5	16.0
3~未滿6歲	562,271	100.0	83.8	5.4	2.0	2.0	1.2	0.1	0.1	63.7	14.6	16.2	1.7	14.5
地區別														
北部地區	490,621	100.0	82.8	3.5	1.5	1.0	1.0	0.1	-	63.7	15.6	17.2	1.8	15.4
中部地區	259,345	100.0	80.9	5.5	1.6	2.4	1.4	-	0.2	62.2	13.2	19.1	2.8	16.3
南部地區	248,529	100.0	83.2	4.9	1.3	2.5	0.8	0.2	-	65.1	13.1	16.8	2.0	14.8
東部地區	22,069	100.0	94.7	8.9	2.0	6.9	-	-	-	64.9	20.9	5.3	-	5.3
金馬地區*	5,862	100.0	100.0	-	-	-	-	-	-	100.0	-	-	-	-
父母親婚姻狀況														
結婚，且同住一起	901,621	100.0	82.6	3.2	1.1	1.3	0.7	0.1	0.0	66.3	13.1	17.4	1.7	15.7
結婚，但不住在一起	37,458	100.0	88.2	5.3	1.9	2.3	1.1	-	-	65.5	17.4	11.8	2.1	9.7
未婚單親	15,785	100.0	83.4	30.0	10.5	9.8	9.7	-	-	21.4	32.0	16.6	4.4	12.2
未婚同居*	5,465	100.0	92.8	20.9	20.9	-	-	-	-	41.9	30.0	7.2	-	7.2
離婚	60,477	100.0	80.5	14.1	3.3	7.4	3.4	-	-	44.4	22.0	19.5	7.2	12.3
一方去世*	5,620	100.0	87.6	13.8	-	6.8	6.9	-	-	13.7	60.1	12.4	6.0	6.4
父母親工作狀況														
父母親均有工作	632,927	100.0	82.8	3.0	1.1	1.1	0.8	0.1	0.1	67.6	12.2	17.2	1.7	15.5
僅父親有工作	333,034	100.0	82.9	5.6	2.2	2.4	0.9	0.1	-	60.9	16.4	17.1	2.1	15.0
僅母親有工作	45,025	100.0	77.1	13.4	3.3	6.4	3.7	-	-	36.2	27.6	22.9	7.7	15.1
均無工作*	7,529	100.0	89.7	8.9	-	8.9	-	-	-	66.9	13.9	10.3	-	10.3
其他/不詳*	7,911	100.0	100.0	18.1	-	7.5	10.6	-	-	46.6	35.3	-	-	-
居住狀態														
與父母雙方同住	428,645	100.0	81.1	3.8	1.7	1.4	0.6	0.1	0.1	63.3	14.0	18.9	1.7	17.2
與父母雙方及祖父母同住	324,668	100.0	85.5	3.4	0.8	1.5	1.0	-	-	69.9	12.2	14.5	1.7	12.8
與父母雙方、祖父母及其他親屬同住	152,882	100.0	81.7	2.6	0.8	1.3	0.2	0.3	-	65.7	13.4	18.3	1.1	17.2
與父或母一方同住	100,091	100.0	82.7	10.6	3.3	4.0	3.3	-	-	48.4	23.8	17.3	6.2	11.1
未與父母住但與祖父母同住	20,140	100.0	83.4	20.8	5.2	10.3	5.4	-	-	42.4	20.2	16.6	1.8	14.8

備註：「*」之樣本數不足30，代表性恐有不足，引用時請審慎。

表63 學齡前兒童家長對政府辦理之福利機構或福利措施之認知度及使用情形(續1)

中華民國111年9月

單位：人、%

項目別	特殊境遇家庭子女生活津貼/子女教育補助											
	知道	幫助程度						從未用過	資格不符	不知道	需要	不需要
		曾經使用過	非常有幫助	有幫助	普通	沒幫助	完全沒幫助					
總計	68.4	2.5	0.6	1.0	0.7	0.1	0.0	58.5	7.4	31.6	3.0	28.7
性別												
男	67.8	1.9	0.5	0.7	0.6	0.1	0.1	58.7	7.3	32.2	3.3	28.9
女	68.9	3.1	0.7	1.4	0.9	0.1	-	58.3	7.6	31.1	2.7	28.4
年齡別												
0~未滿3歲	67.4	2.3	0.5	1.2	0.7	-	-	58.4	6.6	32.6	3.0	29.7
3~未滿6歲	69.2	2.6	0.7	0.9	0.8	0.1	0.1	58.5	8.1	30.8	3.0	27.8
地區別												
北部地區	68.7	2.1	0.4	0.9	0.8	-	-	57.5	9.1	31.3	2.4	29.0
中部地區	63.0	2.7	1.0	0.6	0.6	0.3	0.2	54.9	5.4	37.0	3.6	33.4
南部地區	72.2	2.8	0.4	1.5	0.9	-	-	62.4	7.0	27.8	3.2	24.6
東部地區	73.4	4.3	2.6	1.7	-	-	-	67.5	1.6	26.6	7.5	19.1
金馬地區*	100.0	-	-	-	-	-	-	100.0	-	-	-	-
父母親婚姻狀況												
結婚，且同住一起	68.6	1.1	0.3	0.6	0.1	0.0	0.0	61.1	6.3	31.4	2.0	29.4
結婚，但不住在一起	70.3	1.1	-	1.1	-	-	-	63.2	6.1	29.7	5.1	24.6
未婚單親	58.2	30.6	6.4	14.4	9.9	-	-	16.5	11.1	41.8	19.9	21.9
未婚同居*	62.3	-	-	-	-	-	-	34.4	27.9	37.7	7.2	30.5
離婚	65.4	11.5	3.8	0.7	6.9	-	-	34.0	20.0	34.6	11.5	23.1
一方去世*	85.7	51.9	10.1	28.5	7.3	6.0	-	6.9	26.9	14.3	-	14.3
父母親工作狀況												
父母親均有工作	70.6	1.1	0.3	0.4	0.2	0.1	0.1	63.4	6.1	29.4	2.1	27.4
僅父親有工作	63.8	2.3	0.9	1.1	0.3	-	-	53.6	8.0	36.2	3.6	32.6
僅母親有工作	68.9	17.2	1.5	6.1	9.5	-	-	29.4	22.3	31.1	9.3	21.8
均無工作*	69.0	4.9	-	4.9	-	-	-	60.2	4.0	31.0	-	31.0
其他/不詳*	78.0	33.2	7.2	9.3	12.5	4.3	-	34.7	10.0	22.0	17.8	4.2
居住狀態												
與父母雙方同住	66.1	1.1	0.3	0.5	0.2	-	-	56.8	8.2	33.9	2.1	31.8
與父母雙方及祖父母同住	72.3	1.4	0.5	0.6	0.1	0.1	-	65.6	5.3	27.7	1.9	25.9
與父母雙方、祖父母及其他親屬同住	67.5	1.3	-	1.0	-	-	0.3	62.4	3.9	32.5	2.4	30.1
與父或母一方同住	67.0	11.3	2.6	3.9	4.4	0.3	-	41.0	14.7	33.0	9.2	23.9
未與父母住但與祖父母同住	65.6	13.6	2.8	2.0	8.8	-	-	36.2	15.8	34.4	14.0	20.5

備註：「*」之樣本數不足30，代表性恐有不足，引用時請審慎。

表63 學齡前兒童家長對政府辦理之福利機構或福利措施之認知度及使用情形(續2)

中華民國111年9月

單位：人、%

項目別	身心障礙者生活補助											
	知道	幫助程度						從未用過	資格不符	不知道	需要	不需要
		曾經使用過	非常有幫助	有幫助	普通	沒幫助	完全沒幫助					
總計	77.4	1.6	0.2	1.0	0.2	0.2	0.0	70.3	5.5	22.6	0.6	22.0
性別												
男	77.9	2.0	0.3	1.1	0.3	0.2	0.1	70.0	5.8	22.1	0.6	21.5
女	76.9	1.2	0.1	0.9	0.1	0.1	-	70.5	5.2	23.1	0.6	22.4
年齡別												
0~未滿3歲	75.8	1.1	0.2	0.7	0.1	0.1	0.1	69.6	5.2	24.2	0.6	23.6
3~未滿6歲	78.7	2.1	0.3	1.3	0.3	0.2	-	70.8	5.8	21.3	0.6	20.7
地區別												
北部地區	78.6	2.1	0.3	1.3	0.3	0.3	-	69.4	7.1	21.4	0.2	21.3
中部地區	71.9	1.6	0.3	0.8	0.2	0.2	0.1	67.5	2.8	28.1	1.4	26.7
南部地區	79.3	0.9	-	0.7	0.2	-	-	72.6	5.8	20.7	0.5	20.2
東部地區	89.0	-	-	-	-	-	-	87.5	1.6	11.0	3.3	7.7
金馬地區*	100.0	-	-	-	-	-	-	100.0	-	-	-	-
父母親婚姻狀況												
結婚，且同住一起	78.2	1.4	0.3	0.7	0.2	0.1	0.0	71.4	5.4	21.8	0.4	21.4
結婚，但不住在一起	75.9	4.2	-	1.9	1.1	1.1	-	67.8	3.9	24.1	-	24.1
未婚單親	64.5	2.4	-	2.4	-	-	-	59.4	2.7	35.5	4.8	30.7
未婚同居*	69.4	-	-	-	-	-	-	61.6	7.8	30.6	-	30.6
離婚	71.2	3.2	-	3.2	-	-	-	58.4	9.7	28.8	2.9	25.9
一方去世*	72.9	7.2	-	7.2	-	-	-	65.7	-	27.1	-	27.1
父母親工作狀況												
父母親均有工作	78.9	1.4	0.2	0.7	0.3	0.1	0.1	72.1	5.4	21.1	0.5	20.6
僅父親有工作	75.2	1.5	0.3	0.9	-	0.4	-	67.6	6.2	24.8	0.5	24.2
僅母親有工作	70.5	5.8	0.7	5.1	-	-	-	60.2	4.5	29.5	2.4	27.1
均無工作*	80.1	4.0	-	4.0	-	-	-	76.2	-	19.9	-	19.9
其他/不詳*	87.2	-	-	-	-	-	-	87.2	-	12.8	-	12.8
居住狀態												
與父母雙方同住	75.4	1.5	0.3	0.9	0.3	-	-	67.1	6.9	24.6	0.4	24.2
與父母雙方及祖父母同住	81.5	1.6	0.2	0.7	0.1	0.4	0.1	75.5	4.3	18.5	0.5	18.1
與父母雙方、祖父母及其他親屬同住	79.0	1.1	0.3	0.6	-	0.3	-	74.4	3.6	21.0	0.2	20.7
與父或母一方同住	71.4	3.1	-	2.7	0.4	-	-	60.6	7.8	28.6	2.1	26.5
未與父母住但與祖父母同住	71.8	1.5	-	1.5	-	-	-	70.3	-	28.2	3.8	24.4

備註：「*」之樣本數不足30，代表性恐有不足，引用時請審慎。

表63 學齡前兒童家長對政府辦理之福利機構或福利措施之認知度及使用情形(續3)

中華民國111年9月

單位：人、%

項目別	弱勢兒童及少年生活扶助											
	知道	曾經 使用過	幫助程度					從未用 過	資格不 符	不知道	需要	不需要
			非常有 幫助	有幫助	普通	沒幫助	完全沒 幫助					
總計	70.8	1.9	0.5	0.8	0.6	-	-	61.8	7.0	29.2	2.3	26.9
性別												
男	71.0	1.7	0.5	0.5	0.8	-	-	61.9	7.4	29.0	2.4	26.6
女	70.5	2.1	0.5	1.1	0.5	-	-	61.8	6.6	29.5	2.2	27.3
年齡別												
0~未滿3歲	70.1	1.6	0.5	0.5	0.6	-	-	61.7	6.8	29.9	1.7	28.2
3~未滿6歲	71.3	2.1	0.5	1.0	0.7	-	-	61.9	7.2	28.7	2.8	25.8
地區別												
北部地區	71.1	2.4	0.6	1.0	0.8	-	-	60.8	7.9	28.9	1.6	27.3
中部地區	65.0	1.3	0.3	0.6	0.3	-	-	58.2	5.5	35.0	3.6	31.5
南部地區	74.3	1.7	0.4	0.6	0.6	-	-	65.6	7.0	25.7	2.1	23.7
東部地區	84.5	2.0	2.0	-	-	-	-	74.7	7.8	15.5	7.6	7.9
金馬地區*	100.0	-	-	-	-	-	-	100.0	-	-	-	-
父母親婚姻狀況												
結婚，且同住一起	71.2	1.0	0.3	0.4	0.4	-	-	63.9	6.3	28.8	1.4	27.4
結婚，但不住在一起	74.2	4.9	-	1.1	3.9	-	-	65.4	3.9	25.8	3.9	21.8
未婚單親	48.6	13.3	2.5	7.6	3.3	-	-	24.3	11.0	51.4	22.6	28.8
未婚同居*	62.3	-	-	-	-	-	-	41.2	21.1	37.7	7.2	30.5
離婚	67.5	9.1	3.0	4.1	2.0	-	-	44.5	13.8	32.5	9.5	23.1
一方去世*	79.7	13.1	6.9	6.1	-	-	-	21.4	45.2	20.3	-	20.3
父母親工作狀況												
父母親均有工作	72.2	0.9	0.1	0.3	0.5	-	-	65.4	5.8	27.8	1.2	26.6
僅父親有工作	68.4	2.3	0.9	0.9	0.5	-	-	58.2	7.8	31.6	3.3	28.4
僅母親有工作	67.8	10.9	2.7	4.5	3.8	-	-	41.3	15.6	32.2	9.5	22.7
均無工作*	65.7	-	-	-	-	-	-	60.6	5.1	34.3	4.0	30.3
其他/不詳*	81.5	14.4	4.9	9.4	-	-	-	45.3	21.8	18.5	9.9	8.6
居住狀態												
與父母雙方同住	68.8	1.1	0.3	0.4	0.4	-	-	60.2	7.5	31.2	1.6	29.6
與父母雙方及祖父母同住	74.5	1.0	0.1	0.4	0.5	-	-	67.5	6.0	25.5	1.2	24.4
與父母雙方、祖父母及其他親屬同住	71.0	0.8	0.3	0.5	-	-	-	66.1	4.1	29.0	1.4	27.7
與父或母一方同住	67.9	8.2	2.2	3.7	2.3	-	-	48.1	11.6	32.1	8.6	23.5
未與父母住但與祖父母同住	64.7	11.6	3.6	3.7	4.3	-	-	40.5	12.6	35.3	12.3	23.0

備註：「*」之樣本數不足30，代表性恐有不足，引用時請審慎。

表63 學齡前兒童家長對政府辦理之福利機構或福利措施之認知度及使用情形(續4)

中華民國111年9月

單位：人、%

項目別	弱勢家庭兒童及少年緊急生活扶助											
	知道	幫助程度						從未用過	資格不符	不知道	需要	不需要
		曾經使用過	非常有幫助	有幫助	普通	沒幫助	完全沒幫助					
總計	68.0	0.8	0.2	0.3	0.3	-	-	60.5	6.7	32.0	2.7	29.3
性別												
男	67.6	0.9	0.1	0.4	0.4	-	-	60.0	6.7	32.4	2.8	29.6
女	68.5	0.8	0.3	0.3	0.2	-	-	60.9	6.7	31.5	2.6	28.9
年齡別												
0~未滿3歲	67.2	0.6	0.2	0.2	0.3	-	-	59.9	6.7	32.8	2.3	30.5
3~未滿6歲	68.7	1.0	0.2	0.5	0.4	-	-	60.9	6.8	31.3	3.0	28.2
地區別												
北部地區	68.1	0.6	0.1	0.2	0.4	-	-	59.3	8.2	31.9	2.0	29.9
中部地區	60.9	0.8	0.3	0.3	0.2	-	-	55.4	4.6	39.1	3.7	35.4
南部地區	73.8	1.4	0.4	0.7	0.3	-	-	65.8	6.6	26.2	2.2	24.0
東部地區	76.9	-	-	-	-	-	-	73.6	3.3	23.1	11.9	11.2
金馬地區*	100.0	-	-	-	-	-	-	100.0	-	-	-	-
父母親婚姻狀況												
結婚，且同住一起	68.6	0.6	0.1	0.2	0.3	-	-	62.1	5.8	31.4	1.8	29.7
結婚，但不住在一起	70.7	-	-	-	-	-	-	66.8	4.0	29.3	3.9	25.4
未婚單親	45.0	2.5	-	2.5	-	-	-	31.9	10.7	55.0	22.9	32.0
未婚同居*	56.9	-	-	-	-	-	-	35.8	21.1	43.1	7.2	35.9
離婚	64.5	2.9	1.7	-	1.2	-	-	44.4	17.2	35.5	10.1	25.4
一方去世*	79.7	13.0	-	13.0	-	-	-	31.6	35.1	20.3	-	20.3
父母親工作狀況												
父母親均有工作	70.2	0.4	-	0.1	0.3	-	-	64.4	5.5	29.8	1.4	28.4
僅父親有工作	64.3	1.1	0.7	0.2	0.2	-	-	55.6	7.5	35.7	3.7	32.0
僅母親有工作	65.4	4.4	-	2.8	1.6	-	-	41.5	19.4	34.6	10.3	24.3
均無工作*	55.5	-	-	-	-	-	-	55.5	-	44.5	14.0	30.5
其他/不詳*	76.8	4.4	-	4.4	-	-	-	62.5	9.9	23.2	9.9	13.3
居住狀態												
與父母雙方同住	66.2	0.8	0.1	0.2	0.5	-	-	58.3	7.1	33.8	1.8	32.0
與父母雙方及祖父母同住	72.3	0.7	0.2	0.4	0.1	-	-	66.1	5.4	27.7	1.4	26.3
與父母雙方、祖父母及其他親屬同住	67.1	0.3	-	0.3	-	-	-	63.2	3.6	32.9	2.5	30.4
與父或母一方同住	65.5	2.2	1.0	0.4	0.7	-	-	49.9	13.4	34.5	8.7	25.8
未與父母住但與祖父母同住	58.2	1.7	-	1.7	-	-	-	45.9	10.6	41.8	14.2	27.6

備註：「*」之樣本數不足30，代表性恐有不足，引用時請審慎。

表63 學齡前兒童家長對政府辦理之福利機構或福利措施之認知度及使用情形(續5)

中華民國111年9月

單位：人、%

項目別	弱勢兒童及少年醫療費用補助											
	知道	幫助程度						從未用過	資格不符	不知道	需要	不需要
		曾經使用過	非常有幫助	有幫助	普通	沒幫助	完全沒幫助					
總計	67.0	1.2	0.4	0.4	0.3	0.1	-	59.4	6.5	33.0	3.0	30.0
性別												
男	66.2	1.3	0.3	0.5	0.4	0.1	-	58.7	6.3	33.8	3.5	30.3
女	67.8	1.0	0.4	0.4	0.1	-	-	60.2	6.6	32.2	2.5	29.7
年齡別												
0~未滿3歲	66.1	0.7	0.4	0.2	0.2	-	-	59.3	6.2	33.9	2.8	31.1
3~未滿6歲	67.7	1.5	0.4	0.7	0.3	0.1	-	59.5	6.7	32.3	3.2	29.1
地區別												
北部地區	67.1	1.6	0.6	0.3	0.5	0.2	-	58.1	7.4	32.9	2.0	31.0
中部地區	61.6	0.9	0.4	0.5	-	-	-	55.8	5.0	38.4	4.4	34.0
南部地區	71.1	0.8	-	0.7	0.1	-	-	63.5	6.8	28.9	2.7	26.2
東部地區	75.1	-	-	-	-	-	-	73.4	1.7	24.9	13.7	11.2
金馬地區*	100.0	-	-	-	-	-	-	100.0	-	-	-	-
父母親婚姻狀況												
結婚，且同住一起	67.5	0.7	0.2	0.2	0.2	-	-	61.1	5.7	32.5	2.1	30.5
結婚，但不住在一起	67.3	1.1	-	1.1	-	-	-	62.5	3.7	32.7	6.3	26.4
未婚單親	47.6	5.3	-	2.8	2.5	-	-	34.1	8.2	52.4	19.5	32.8
未婚同居*	64.1	7.2	7.2	-	-	-	-	35.8	21.1	35.9	-	35.9
離婚	64.8	6.0	2.4	1.2	1.2	1.2	-	44.1	14.6	35.2	11.5	23.7
一方去世*	72.8	13.0	-	13.0	-	-	-	24.7	35.1	27.2	-	27.2
父母親工作狀況												
父母親均有工作	69.1	0.8	0.4	0.2	0.3	-	-	62.7	5.5	30.9	1.6	29.4
僅父親有工作	62.6	0.5	0.4	0.1	-	-	-	55.0	7.1	37.4	4.6	32.7
僅母親有工作	68.7	10.3	0.8	5.4	2.5	1.6	-	43.1	15.3	31.3	8.5	22.8
均無工作*	69.4	-	-	-	-	-	-	65.4	4.0	30.6	10.0	20.6
其他/不詳*	71.9	4.4	-	4.4	-	-	-	63.3	4.3	28.1	14.5	13.6
居住狀態												
與父母雙方同住	64.4	0.6	0.2	0.2	0.2	-	-	57.0	6.8	35.6	2.2	33.4
與父母雙方及祖父母同住	71.6	0.9	0.4	0.4	0.1	-	-	65.1	5.6	28.4	1.5	26.9
與父母雙方、祖父母及其他親屬同住	66.9	0.5	-	0.3	0.2	-	-	62.8	3.6	33.1	3.0	30.1
與父或母一方同住	63.8	4.5	1.5	1.1	1.1	0.7	-	48.2	11.1	36.2	10.2	26.0
未與父母住但與祖父母同住	63.8	5.8	1.8	3.9	-	-	-	45.9	12.1	36.2	10.4	25.8

備註：「*」之樣本數不足30，代表性恐有不足，引用時請審慎。

表63 學齡前兒童家長對政府辦理之福利機構或福利措施之認知度及使用情形(續6)

中華民國111年9月

單位：人、%

項目別	中低收入戶兒童及少年健保費補助											
	知道	幫助程度						從未用過	資格不符	不知道	需要	不需要
		曾經使用過	非常有幫助	有幫助	普通	沒幫助	完全沒幫助					
總計	71.2	5.1	1.3	2.9	0.2	0.7	-	57.3	8.9	28.8	2.6	26.2
性別												
男	70.9	4.3	1.0	2.3	0.3	0.7	-	57.3	9.3	29.1	3.0	26.2
女	71.6	6.0	1.7	3.5	0.1	0.7	-	57.2	8.4	28.4	2.3	26.1
年齡別												
0~未滿3歲	70.1	4.0	0.7	2.4	0.2	0.7	-	57.6	8.5	29.9	2.6	27.3
3~未滿6歲	72.1	6.0	1.8	3.3	0.1	0.7	-	57.0	9.1	27.9	2.7	25.2
地區別												
北部地區	68.7	4.2	1.3	1.8	0.2	1.0	-	55.7	8.8	31.3	2.3	29.0
中部地區	69.7	6.7	1.6	4.2	0.2	0.7	-	54.8	8.2	30.3	3.5	26.8
南部地區	75.4	4.9	1.2	3.4	0.2	0.2	-	61.4	9.1	24.6	2.5	22.2
東部地區	91.2	8.9	2.0	6.9	-	-	-	64.3	17.9	8.8	2.4	6.4
金馬地區*	100.0	-	-	-	-	-	-	100.0	-	-	-	-
父母親婚姻狀況												
結婚，且同住一起	70.9	3.6	1.0	1.9	0.2	0.5	-	59.2	8.1	29.1	2.1	27.0
結婚，但不住在一起	73.6	6.3	1.9	4.5	-	-	-	62.3	5.0	26.4	5.2	21.2
未婚單親	66.4	30.0	5.5	21.0	-	3.6	-	29.2	7.2	33.6	11.4	22.2
未婚同居*	83.8	20.9	13.7	-	-	7.2	-	48.3	14.5	16.2	-	16.2
離婚	73.4	16.2	3.7	10.2	-	2.4	-	37.3	19.9	26.6	6.4	20.2
一方去世*	79.7	27.1	-	20.1	-	6.9	-	22.2	30.5	20.3	6.0	14.3
父母親工作狀況												
父母親均有工作	72.2	3.5	1.3	1.6	0.2	0.3	-	61.0	7.7	27.8	1.7	26.1
僅父親有工作	68.9	6.1	1.5	3.7	0.1	0.8	-	53.4	9.5	31.1	3.8	27.3
僅母親有工作	72.9	16.1	0.8	11.2	-	4.1	-	38.0	18.9	27.1	5.9	21.2
均無工作*	64.4	8.9	-	8.9	-	-	-	51.1	4.4	35.6	5.1	30.5
其他/不詳*	86.7	22.5	-	17.5	-	4.9	-	42.9	21.4	13.3	8.8	4.4
居住狀態												
與父母雙方同住	67.3	4.3	1.1	2.2	0.3	0.7	-	54.1	8.9	32.7	2.3	30.3
與父母雙方及祖父母同住	75.4	3.7	1.1	2.2	-	0.5	-	64.1	7.6	24.6	2.0	22.7
與父母雙方、祖父母及其他親屬同住	72.2	2.9	0.8	1.3	0.3	0.5	-	61.6	7.7	27.8	1.6	26.2
與父或母一方同住	72.2	12.3	3.6	7.6	-	1.1	-	45.3	14.6	27.8	7.1	20.6
未與父母住但與祖父母同住	73.6	24.4	4.8	16.7	-	2.8	-	41.3	8.0	26.4	5.4	20.9

備註：「*」之樣本數不足30，代表性恐有不足，引用時請審慎。

表63 學齡前兒童家長對政府辦理之福利機構或福利措施之認知度及使用情形(續7)

中華民國111年9月

單位：人、%

項目別	兒童及少年未來教育與發展帳戶												
	知道	幫助程度							從未用過	資格不符	不知道	需要	不需要
		曾經使用過	非常有幫助	有幫助	普通	沒幫助	完全沒幫助						
總計	45.6	2.2	0.9	0.7	0.4	0.1	0.1	39.1	4.3	54.4	15.7	38.8	
性別													
男	45.2	2.1	0.6	0.7	0.6	0.1	0.1	39.5	3.7	54.8	16.9	37.9	
女	46.0	2.3	1.2	0.8	0.2	-	0.1	38.7	5.0	54.0	14.3	39.7	
年齡別													
0~未滿3歲	45.1	1.9	0.6	0.9	0.4	-	-	39.3	3.9	54.9	16.0	38.9	
3~未滿6歲	46.0	2.4	1.2	0.6	0.4	0.1	0.1	38.9	4.6	54.0	15.4	38.7	
地區別													
北部地區	47.2	1.8	1.0	0.3	0.3	0.2	0.1	41.3	4.1	52.8	14.5	38.3	
中部地區	38.7	2.5	0.8	1.2	0.3	-	0.2	31.2	5.0	61.3	13.9	47.4	
南部地區	46.9	2.6	0.7	1.2	0.7	-	-	40.4	3.9	53.1	19.7	33.5	
東部地區	60.4	3.1	3.1	-	-	-	-	51.2	6.1	39.6	21.3	18.3	
金馬地區*	100.0	-	-	-	-	-	-	100.0	-	-	-	-	
父母親婚姻狀況													
結婚，且同住一起	45.7	1.9	0.7	0.7	0.4	-	0.1	39.9	4.0	54.3	15.4	38.9	
結婚，但不住在一起	49.7	4.8	1.9	2.9	-	-	-	42.9	2.0	50.3	14.7	35.6	
未婚單親	29.2	7.6	5.2	2.4	-	-	-	16.5	5.1	70.8	28.4	42.4	
未婚同居*	49.9	13.7	13.7	-	-	-	-	29.5	6.8	50.1	27.5	22.6	
離婚	45.1	3.5	2.3	-	-	1.2	-	32.4	9.2	54.9	16.1	38.9	
一方去世*	39.5	-	-	-	-	-	-	25.2	14.2	60.5	13.4	47.1	
父母親工作狀況													
父母親均有工作	46.9	2.1	0.8	0.8	0.5	-	0.1	40.8	3.9	53.1	14.8	38.3	
僅父親有工作	43.2	2.2	1.3	0.6	0.3	-	-	36.1	4.9	56.8	17.0	39.9	
僅母親有工作	45.4	3.4	0.8	1.0	-	1.6	-	36.0	5.9	54.6	18.3	36.3	
均無工作*	49.1	4.0	-	4.0	-	-	-	45.1	-	50.9	10.0	40.9	
其他/不詳*	36.7	-	-	-	-	-	-	36.7	-	63.3	18.9	44.4	
居住狀態													
與父母雙方同住	42.8	2.5	1.2	0.7	0.6	-	-	36.7	3.6	57.2	18.0	39.2	
與父母雙方及祖父母同住	48.4	1.4	0.4	0.7	0.1	-	0.2	42.9	4.1	51.6	12.7	38.8	
與父母雙方、祖父母及其他親屬同住	48.2	1.4	0.3	0.6	0.5	-	-	42.1	4.7	51.8	14.0	37.8	
與父或母一方同住	44.5	4.4	2.5	1.2	-	0.7	-	32.8	7.3	55.5	17.2	38.4	
未與父母住但與祖父母同住	42.8	3.3	1.8	1.5	-	-	-	36.5	3.0	57.2	17.8	39.5	

備註：「*」之樣本數不足30，代表性恐有不足，引用時請審慎。

表63 學齡前兒童家長對政府辦理之福利機構或福利措施之認知度及使用情形(續8)

中華民國111年9月

單位：人、%

項目別	113保護專線											
	知道	幫助程度						從未用過	資格不符	不知道	需要	不需要
		曾經使用過	非常有幫助	有幫助	普通	沒幫助	完全沒幫助					
總計	78.4	5.3	1.7	2.3	1.0	0.2	0.1	71.0	2.1	21.6	3.5	18.1
性別												
男	78.8	4.8	1.3	2.2	1.1	0.1	0.1	71.8	2.2	21.2	3.6	17.6
女	78.0	5.7	2.1	2.4	1.0	0.2	0.1	70.1	2.1	22.0	3.4	18.6
年齡別												
0~未滿3歲	78.4	4.9	1.3	2.5	0.9	0.2	0.1	70.8	2.6	21.6	3.8	17.8
3~未滿6歲	78.4	5.6	2.0	2.1	1.2	0.1	0.1	71.1	1.7	21.6	3.3	18.3
地區別												
北部地區	69.1	4.5	1.8	2.0	0.6	0.2	0.1	62.4	2.1	30.9	3.7	27.2
中部地區	89.8	7.0	1.7	2.5	2.6	0.3	-	81.6	1.1	10.2	3.1	7.2
南部地區	84.0	4.9	1.3	2.9	0.4	-	0.2	75.6	3.5	16.0	3.9	12.2
東部地區	82.4	6.8	5.0	1.8	-	-	-	75.6	-	17.6	3.2	14.4
金馬地區*	100.0	-	-	-	-	-	-	100.0	-	-	-	-
父母親婚姻狀況												
結婚，且同住一起	78.8	5.3	1.7	2.4	1.0	0.2	0.1	71.3	2.2	21.2	3.5	17.6
結婚，但不住在一起	78.4	5.9	1.1	2.9	1.9	-	-	71.5	1.1	21.6	1.0	20.6
未婚單親	71.1	2.8	-	2.8	-	-	-	68.3	-	28.9	5.2	23.6
未婚同居*	70.7	-	-	-	-	-	-	63.9	6.8	29.3	-	29.3
離婚	72.5	4.8	2.4	1.2	1.3	-	-	65.6	2.2	27.5	5.6	21.9
一方去世*	93.9	7.2	-	-	7.2	-	-	86.7	-	6.1	-	6.1
父母親工作狀況												
父母親均有工作	78.3	6.1	2.1	2.4	1.3	0.2	0.1	70.1	2.1	21.7	3.4	18.3
僅父親有工作	78.2	3.5	0.7	2.2	0.5	-	0.1	72.2	2.5	21.8	3.5	18.2
僅母親有工作	79.7	7.0	3.2	1.9	1.9	-	-	72.0	0.7	20.3	3.1	17.2
均無工作*	95.1	8.4	4.4	4.0	-	-	-	86.7	-	4.9	4.9	-
其他/不詳*	69.5	-	-	-	-	-	-	69.5	-	30.5	13.7	16.7
居住狀態												
與父母雙方同住	76.3	4.8	1.4	2.6	0.7	-	0.2	68.8	2.7	23.7	4.5	19.2
與父母雙方及祖父母同住	79.9	5.3	1.6	2.2	1.3	0.2	-	72.8	1.8	20.1	2.8	17.3
與父母雙方、祖父母及其他親屬同住	83.6	6.5	3.0	2.0	0.9	0.5	-	75.2	1.9	16.4	2.0	14.4
與父或母一方同住	74.3	5.2	1.8	1.5	1.9	-	-	68.2	1.0	25.7	4.6	21.1
未與父母住但與祖父母同住	78.7	5.9	-	3.7	2.2	-	-	69.0	3.8	21.3	1.8	19.5

備註：「*」之樣本數不足30，代表性恐有不足，引用時請審慎。

表63 學齡前兒童家長對政府辦理之福利機構或福利措施之認知度及使用情形(續9)

中華民國111年9月

單位：人、%

項目別	社會(家庭)福利服務中心											
	知道	幫助程度						從未用過	資格不符	不知道	需要	不需要
		曾經使用過	非常有幫助	有幫助	普通	沒幫助	完全沒幫助					
總計	57.1	5.6	1.4	2.5	1.3	0.2	0.1	49.1	2.5	42.9	8.1	34.8
性別												
男	57.4	5.3	1.7	2.3	1.1	0.1	0.1	49.3	2.9	42.6	8.0	34.5
女	56.8	5.9	1.1	2.6	1.5	0.4	0.2	48.8	2.1	43.2	8.2	35.0
年齡別												
0~未滿3歲	56.4	4.9	1.1	2.0	1.4	0.3	0.1	48.9	2.6	43.6	8.7	34.9
3~未滿6歲	57.7	6.1	1.7	2.8	1.3	0.2	0.1	49.2	2.4	42.3	7.7	34.7
地區別												
北部地區	51.9	4.3	1.2	1.7	1.3	0.1	-	45.5	2.2	48.1	9.0	39.0
中部地區	48.7	5.8	0.9	2.3	2.2	0.3	0.2	41.6	1.3	51.3	8.1	43.2
南部地區	74.0	7.7	2.3	4.0	0.6	0.5	0.3	61.7	4.6	26.0	6.8	19.2
東部地區	75.8	8.5	3.1	5.4	-	-	-	66.2	1.2	24.2	5.2	18.9
金馬地區*	77.1	-	-	-	-	-	-	77.1	-	22.9	-	22.9
父母親婚姻狀況												
結婚，且同住一起	57.3	5.6	1.4	2.5	1.3	0.3	0.1	49.3	2.3	42.7	7.6	35.1
結婚，但不住在一起	58.4	3.9	-	1.1	2.9	-	-	51.3	3.3	41.6	9.9	31.7
未婚單親	52.6	5.1	-	5.1	-	-	-	45.0	2.5	47.4	18.2	29.2
未婚同居*	64.3	-	-	-	-	-	-	57.6	6.8	35.7	6.4	29.3
離婚	54.3	4.5	2.7	1.8	-	-	-	45.8	4.0	45.7	12.9	32.8
一方去世*	59.6	20.4	6.1	7.1	7.2	-	-	39.2	-	40.4	-	40.4
父母親工作狀況												
父母親均有工作	56.7	5.5	1.3	2.2	1.6	0.3	0.1	49.1	2.1	43.3	8.3	35.0
僅父親有工作	56.7	5.2	1.1	2.9	0.8	0.2	0.2	48.7	2.9	43.3	7.2	36.1
僅母親有工作	65.3	9.4	4.3	3.5	1.6	-	-	51.0	4.9	34.7	11.0	23.7
均無工作*	57.0	4.4	4.4	-	-	-	-	47.4	5.1	43.0	8.9	34.2
其他/不詳*	60.6	4.4	4.4	-	-	-	-	56.2	-	39.4	18.4	21.1
居住狀態												
與父母雙方同住	56.7	5.9	1.4	2.7	1.3	0.2	0.3	47.9	3.0	43.3	8.0	35.2
與父母雙方及祖父母同住	56.0	5.7	1.1	2.7	1.5	0.4	-	48.8	1.5	44.0	7.1	36.9
與父母雙方、祖父母及其他親屬同住	62.7	4.6	1.9	1.3	1.1	0.3	-	55.5	2.7	37.3	7.1	30.2
與父或母一方同住	53.4	5.1	1.3	2.3	1.5	-	-	44.9	3.4	46.6	13.2	33.4
未與父母住但與祖父母同住	59.6	5.4	3.6	1.8	-	-	-	51.2	3.0	40.4	9.3	31.1

備註：「*」之樣本數不足30，代表性恐有不足，引用時請審慎。

表63 學齡前兒童家長對政府辦理之福利機構或福利措施之認知度及使用情形(續10)

中華民國111年9月

單位：人、%

項目別	心理衛生中心											
	知道	幫助程度						從未用過	資格不符	不知道	需要	不需要
		曾經使用過	非常有幫助	有幫助	普通	沒幫助	完全沒幫助					
總計	41.4	3.0	0.9	0.9	0.9	0.1	0.1	37.0	1.4	58.6	8.9	49.7
性別												
男	41.6	2.9	0.9	1.0	0.9	0.1	-	37.0	1.7	58.4	8.9	49.5
女	41.1	3.0	0.9	0.8	0.9	0.2	0.2	37.1	0.9	58.9	9.0	50.0
年齡別												
0~未滿3歲	41.0	3.1	0.6	1.1	1.1	0.2	0.1	36.7	1.2	59.0	9.4	49.5
3~未滿6歲	41.6	2.8	1.1	0.8	0.7	0.1	0.1	37.3	1.5	58.4	8.5	49.9
地區別												
北部地區	38.5	2.9	1.0	0.8	1.0	-	-	34.6	1.0	61.5	10.0	51.5
中部地區	31.8	3.3	0.6	0.8	1.3	0.5	0.2	27.7	0.8	68.2	7.8	60.4
南部地區	55.0	2.5	1.1	0.9	0.3	-	0.2	49.7	2.8	45.0	8.1	36.9
東部地區	64.4	8.1	1.2	7.0	-	-	-	56.3	-	35.6	8.8	26.8
金馬地區*	39.6	-	-	-	-	-	-	39.6	-	60.4	-	60.4
父母親婚姻狀況												
結婚，且同住一起	41.7	3.1	0.9	1.0	0.9	0.1	0.1	37.2	1.4	58.3	8.5	49.8
結婚，但不住在一起	38.0	-	-	-	-	-	-	36.9	1.1	62.0	9.0	53.0
未婚單親	36.6	2.4	-	2.4	-	-	-	34.2	-	63.4	17.7	45.7
未婚同居*	35.1	-	-	-	-	-	-	35.1	-	64.9	7.2	57.7
離婚	40.6	3.5	2.4	-	1.2	-	-	36.2	0.9	59.4	11.9	47.4
一方去世*	39.3	7.2	-	-	7.2	-	-	32.2	-	60.7	13.2	47.5
父母親工作狀況												
父母親均有工作	42.6	3.3	1.1	0.9	1.0	0.2	0.1	37.9	1.4	57.4	8.6	48.8
僅父親有工作	38.6	1.9	0.1	1.1	0.5	-	0.1	35.2	1.6	61.4	8.4	53.0
僅母親有工作	43.6	5.8	3.2	0.8	1.8	-	-	37.8	-	56.4	13.6	42.7
均無工作*	35.2	4.4	4.4	-	-	-	-	30.8	-	64.8	18.7	46.0
其他/不詳*	51.1	-	-	-	-	-	-	51.1	-	48.9	18.1	30.8
居住狀態												
與父母雙方同住	41.5	2.9	1.0	0.8	0.8	-	0.2	36.9	1.8	58.5	9.6	48.9
與父母雙方及祖父母同住	41.6	3.4	0.6	1.6	1.0	0.2	0.0	37.1	1.1	58.4	7.7	50.7
與父母雙方、祖父母及其他親屬同住	43.5	2.7	1.1	0.5	0.9	0.3	-	39.7	1.1	56.5	6.8	49.7
與父或母一方同住	36.9	2.9	1.4	0.4	1.1	-	-	33.1	1.0	63.1	13.0	50.0
未與父母住但與祖父母同住	38.5	-	-	-	-	-	-	38.5	-	61.5	9.2	52.3

備註：「*」之樣本數不足30，代表性恐有不足，引用時請審慎。

表63 學齡前兒童家長對政府辦理之福利機構或福利措施之認知度及使用情形(續11)

中華民國111年9月

單位：人、%

項目別	全國家庭教育諮詢專線服務(02-4128185)											
	知道	幫助程度						從未用過	資格不符	不知道	需要	不需要
		曾經使用過	非常有幫助	有幫助	普通	沒幫助	完全沒幫助					
總計	37.6	2.8	0.8	1.0	0.7	0.1	0.1	33.3	1.5	62.4	11.0	51.4
性別												
男	37.9	2.5	0.8	1.0	0.7	0.1	-	33.7	1.7	62.1	10.9	51.2
女	37.2	3.1	0.9	1.0	0.8	0.2	0.2	32.8	1.3	62.8	11.2	51.6
年齡別												
0~未滿3歲	37.4	2.9	0.6	1.1	1.0	0.1	0.1	33.2	1.3	62.6	12.0	50.6
3~未滿6歲	37.7	2.7	1.0	0.9	0.5	0.1	0.1	33.4	1.6	62.3	10.3	52.1
地區別												
北部地區	33.1	2.5	0.9	0.8	0.7	-	-	29.7	1.0	66.9	12.7	54.2
中部地區	28.5	3.7	0.7	1.1	1.2	0.4	0.2	23.9	1.0	71.5	7.8	63.7
南部地區	53.6	2.2	0.7	1.0	0.3	-	0.2	48.1	3.3	46.4	11.1	35.3
東部地區	57.6	6.6	1.2	5.4	-	-	-	51.0	-	42.4	14.9	27.5
金馬地區*	54.4	-	-	-	-	-	-	54.4	-	45.6	-	45.6
父母親婚姻狀況												
結婚，且同住一起	37.6	2.9	0.8	1.1	0.8	0.1	0.1	33.3	1.4	62.4	10.8	51.5
結婚，但不住在一起	35.7	-	-	-	-	-	-	33.5	2.1	64.3	13.5	50.8
未婚單親	36.9	2.4	-	2.4	-	-	-	34.6	-	63.1	17.4	45.7
未婚同居*	42.8	-	-	-	-	-	-	42.8	-	57.2	7.2	50.1
離婚	36.4	3.0	3.0	-	-	-	-	30.8	2.6	63.6	11.9	51.7
一方去世*	46.4	7.2	-	-	7.2	-	-	39.2	-	53.6	7.1	46.5
父母親工作狀況												
父母親均有工作	39.0	3.0	0.9	1.1	0.8	0.1	0.1	34.5	1.5	61.0	10.9	50.2
僅父親有工作	34.0	1.9	0.4	0.9	0.5	0.1	0.1	30.4	1.6	66.0	11.2	54.9
僅母親有工作	43.1	6.7	4.0	0.8	1.8	-	-	35.5	1.0	56.9	12.7	44.1
均無工作*	30.5	-	-	-	-	-	-	26.1	4.4	69.5	13.8	55.7
其他/不詳*	51.1	-	-	-	-	-	-	51.1	-	48.9	8.0	40.8
居住狀態												
與父母雙方同住	38.0	2.6	0.8	0.7	1.0	-	0.2	33.6	1.7	62.0	11.3	50.7
與父母雙方及祖父母同住	36.7	3.2	0.4	1.8	0.6	0.4	0.0	32.7	0.9	63.3	10.4	52.8
與父母雙方、祖父母及其他親屬同住	39.7	2.8	1.4	0.8	0.6	-	-	34.9	1.9	60.3	10.0	50.3
與父或母一方同住	34.7	2.2	1.4	0.4	0.4	-	-	30.2	2.4	65.3	14.2	51.1
未與父母住但與祖父母同住	40.6	1.8	1.8	-	-	-	-	38.7	-	59.4	7.5	52.0

備註：「*」之樣本數不足30，代表性恐有不足，引用時請審慎。

表63 學齡前兒童家長對政府辦理之福利機構或福利措施之認知度及使用情形(續12)

中華民國111年9月

單位：人、%

項目別	早期療育費用補助											
	知道	曾經 使用過	幫助程度					從未用 過	資格不 符	不知道	需要	不需要
			非常有 幫助	有幫助	普通	沒幫助	完全沒 幫助					
總計	56.6	3.9	1.2	2.0	0.4	0.2	0.1	48.8	3.9	43.4	3.8	39.7
性別												
男	58.2	4.7	1.5	2.5	0.3	0.2	0.1	49.4	4.1	41.8	4.2	37.6
女	54.8	2.9	0.8	1.4	0.5	0.1	0.1	48.2	3.7	45.2	3.3	41.9
年齡別												
0~未滿3歲	53.6	2.0	0.5	1.0	0.3	0.2	0.1	47.4	4.1	46.4	4.2	42.3
3~未滿6歲	59.1	5.4	1.7	2.8	0.5	0.2	0.1	50.0	3.7	40.9	3.4	37.5
地區別												
北部地區	56.4	3.8	1.1	2.0	0.3	0.1	0.2	47.8	4.9	43.6	3.4	40.1
中部地區	50.8	4.8	2.1	1.8	0.6	0.3	-	43.7	2.3	49.2	4.4	44.9
南部地區	59.7	3.3	0.5	2.2	0.3	0.1	-	52.9	3.6	40.3	3.9	36.3
東部地區	80.0	1.6	-	1.6	-	-	-	74.3	4.1	20.0	3.4	16.6
金馬地區*	100.0	-	-	-	-	-	-	100.0	-	-	-	-
父母親婚姻狀況												
結婚，且同住一起	57.3	3.6	1.1	1.8	0.5	0.1	0.1	50.0	3.8	42.7	3.9	38.8
結婚，但不住在一起	54.9	7.5	3.2	4.3	-	-	-	44.4	2.9	45.1	2.1	43.0
未婚單親	39.5	5.2	-	5.2	-	-	-	34.2	-	60.5	-	60.5
未婚同居*	57.2	-	-	-	-	-	-	42.2	15.0	42.8	-	42.8
離婚	50.7	5.6	1.4	1.8	-	1.1	1.2	39.8	5.3	49.3	5.2	44.1
一方去世*	60.8	6.1	-	6.1	-	-	-	39.6	15.1	39.2	-	39.2
父母親工作狀況												
父母親均有工作	58.1	3.4	1.0	1.7	0.5	0.1	-	50.9	3.8	41.9	3.7	38.2
僅父親有工作	53.0	3.9	1.5	1.9	0.2	0.3	-	44.8	4.3	47.0	4.0	43.0
僅母親有工作	61.0	9.5	1.5	5.3	-	-	2.7	47.6	3.9	39.0	2.3	36.8
均無工作*	53.4	4.0	-	4.0	-	-	-	49.4	-	46.6	4.9	41.7
其他/不詳*	61.3	4.4	-	4.4	-	-	-	57.0	-	38.7	8.0	30.6
居住狀態												
與父母雙方同住	55.9	3.5	1.3	1.9	0.3	0.1	-	48.0	4.4	44.1	3.8	40.4
與父母雙方及祖父母同住	59.6	4.1	1.3	2.0	0.5	0.1	0.1	52.2	3.4	40.4	3.8	36.6
與父母雙方、祖父母及其他親屬同住	56.7	2.6	0.3	1.4	0.8	0.3	-	51.2	2.9	43.3	4.2	39.1
與父或母一方同住	49.3	5.5	1.7	2.4	-	0.7	0.7	38.6	5.1	50.7	3.5	47.2
未與父母住但與祖父母同住	57.6	9.1	1.8	7.2	-	-	-	46.3	2.2	42.4	1.8	40.6

備註：「*」之樣本數不足30，代表性恐有不足，引用時請審慎。

表63 學齡前兒童家長對政府辦理之福利機構或福利措施之認知度及使用情形(續13)

中華民國111年9月

單位：人、%

項目別	社區療育服務											
	知道	幫助程度						從未用過	資格不符	不知道	需要	不需要
		曾經使用過	非常有幫助	有幫助	普通	沒幫助	完全沒幫助					
總計	46.0	2.1	0.4	1.2	0.5	-	-	41.0	3.0	54.0	5.4	48.6
性別												
男	47.0	1.9	0.5	0.9	0.6	-	-	41.9	3.2	53.0	6.1	46.9
女	45.0	2.2	0.3	1.4	0.4	-	-	40.1	2.7	55.0	4.6	50.4
年齡別												
0~未滿3歲	45.1	1.2	0.2	0.7	0.2	-	-	40.9	3.0	54.9	6.2	48.7
3~未滿6歲	46.8	2.8	0.5	1.5	0.7	-	-	41.1	2.9	53.2	4.7	48.5
地區別												
北部地區	47.7	1.8	0.2	0.9	0.7	-	-	42.2	3.7	52.3	4.8	47.5
中部地區	35.4	2.6	0.8	1.3	0.5	-	-	31.3	1.5	64.6	6.3	58.4
南部地區	49.9	1.9	0.3	1.4	0.1	-	-	44.9	3.2	50.1	5.8	44.3
東部地區	75.9	4.3	1.2	3.1	-	-	-	69.8	1.8	24.1	3.7	20.3
金馬地區*	100.0	-	-	-	-	-	-	100.0	-	-	-	-
父母親婚姻狀況												
結婚，且同住一起	46.5	2.1	0.4	1.1	0.6	-	-	41.4	3.0	53.5	5.1	48.4
結婚，但不住在一起	44.8	-	-	-	-	-	-	43.8	1.0	55.2	7.6	47.6
未婚單親	31.2	-	-	-	-	-	-	31.2	-	68.8	13.6	55.1
未婚同居*	50.1	-	-	-	-	-	-	42.3	7.8	49.9	7.2	42.8
離婚	43.4	3.7	0.8	2.9	-	-	-	35.4	4.3	56.6	5.9	50.6
一方去世*	45.5	6.1	-	6.1	-	-	-	39.3	-	54.5	7.1	47.5
父母親工作狀況												
父母親均有工作	47.6	2.1	0.4	1.1	0.6	-	-	42.6	2.9	52.4	5.4	47.0
僅父親有工作	42.3	1.8	0.4	0.9	0.4	-	-	37.5	3.0	57.7	4.9	52.8
僅母親有工作	48.9	3.9	-	3.9	-	-	-	41.2	3.9	51.1	6.0	45.1
均無工作*	50.9	-	-	-	-	-	-	50.9	-	49.1	8.9	40.2
其他/不詳*	55.5	4.4	-	4.4	-	-	-	51.1	-	44.5	13.7	30.8
居住狀態												
與父母雙方同住	45.9	2.2	0.5	1.1	0.6	-	-	39.9	3.9	54.1	5.3	48.8
與父母雙方及祖父母同住	47.7	1.8	0.5	1.0	0.4	-	-	43.4	2.4	52.3	5.0	47.3
與父母雙方、祖父母及其他親屬同住	46.3	2.1	-	1.1	1.0	-	-	42.5	1.7	53.7	4.7	49.0
與父或母一方同住	42.0	1.8	0.5	1.4	-	-	-	36.7	3.4	58.0	7.2	50.9
未與父母住但與祖父母同住	38.6	3.5	-	3.5	-	-	-	35.1	-	61.4	10.6	50.8

備註：「*」之樣本數不足30，代表性恐有不足，引用時請審慎。

表63 學齡前兒童家長對政府辦理之福利機構或福利措施之認知度及使用情形(續14)

中華民國111年9月

單位：人、%

項目別	育兒津貼											
	知道	幫助程度						從未用過	資格不符	不知道	需要	不需要
		曾經使用過	非常有幫助	有幫助	普通	沒幫助	完全沒幫助					
總計	97.8	92.6	27.4	55.4	8.9	0.9	0.0	2.8	2.4	2.2	1.2	1.0
性別												
男	98.2	92.8	28.0	55.0	8.8	1.0	0.1	3.0	2.4	1.8	1.1	0.8
女	97.4	92.4	26.7	55.8	9.1	0.8	-	2.5	2.5	2.6	1.3	1.3
年齡別												
0~未滿3歲	97.7	93.1	26.2	56.9	8.9	1.0	-	2.2	2.5	2.3	1.4	0.9
3~未滿6歲	97.9	92.2	28.3	54.1	8.9	0.8	0.1	3.2	2.4	2.1	1.0	1.2
地區別												
北部地區	97.0	92.1	23.3	57.5	10.7	0.6	-	1.9	3.0	3.0	1.0	2.0
中部地區	98.1	93.8	34.4	50.5	7.5	1.4	-	2.2	2.1	1.9	1.7	0.1
南部地區	98.8	91.7	26.2	57.4	7.1	0.8	0.2	5.3	1.8	1.2	1.0	0.1
東部地區	100.0	97.4	40.1	53.2	4.1	-	-	-	2.6	-	-	-
金馬地區*	100.0	100.0	54.7	14.9	22.9	7.5	-	-	-	-	-	-
父母親婚姻狀況												
結婚，且同住一起	98.1	93.1	27.5	56.1	8.7	0.8	0.0	2.6	2.3	1.9	0.9	1.0
結婚，但不住在一起	99.0	93.2	23.5	54.3	14.4	0.9	-	5.0	0.8	1.0	1.0	-
未婚單親	88.9	88.9	28.1	51.4	7.3	2.1	-	-	-	11.1	8.9	2.1
未婚同居*	92.7	92.7	35.2	40.8	7.7	9.0	-	-	-	7.3	7.3	-
離婚	95.8	86.2	28.5	48.6	8.3	0.7	-	4.0	5.6	4.2	2.3	1.9
一方去世*	100.0	85.9	16.3	49.3	20.3	-	-	6.9	7.2	-	-	-
父母親工作狀況												
父母親均有工作	97.9	92.8	27.8	56.2	8.2	0.6	-	2.7	2.3	2.1	1.2	0.9
僅父親有工作	98.2	93.3	26.6	55.1	10.2	1.3	0.1	2.6	2.3	1.8	0.9	0.9
僅母親有工作	94.6	85.2	26.0	48.3	9.9	1.0	-	4.1	5.3	5.4	2.9	2.5
均無工作*	100.0	96.0	31.4	59.9	4.7	-	-	-	4.0	-	-	-
其他/不詳*	90.1	85.2	29.3	41.9	9.7	4.3	-	4.9	-	9.9	5.7	4.2
居住狀態												
與父母雙方同住	97.8	92.9	26.5	56.2	9.4	0.8	0.1	2.1	2.8	2.2	1.0	1.2
與父母雙方及祖父母同住	98.0	92.9	27.4	56.4	8.0	1.1	-	3.3	1.8	2.0	0.9	1.1
與父母雙方、祖父母及其他親屬同住	98.6	93.2	29.1	55.4	7.9	0.8	-	3.0	2.4	1.4	0.9	0.5
與父或母一方同住	97.0	90.5	29.5	50.2	9.7	1.1	-	3.1	3.3	3.0	2.0	1.1
未與父母住但與祖父母同住	92.2	86.5	21.1	48.4	17.0	-	-	4.2	1.5	7.8	7.8	-

備註：「*」之樣本數不足30，代表性恐有不足，引用時請審慎。

表63 學齡前兒童家長對政府辦理之福利機構或福利措施之認知度及使用情形(續15)

中華民國111年9月

單位：人、%

項目別	托育費用補助(或公共化及準公共托育服務機制)											
	知道	幫助程度						從未用過	資格不符	不知道	需要	不需要
		曾經使用過	非常有幫助	有幫助	普通	沒幫助	完全沒幫助					
總計	87.8	47.5	15.5	27.9	3.5	0.5	0.1	26.3	14.1	12.2	4.8	7.3
性別												
男	87.6	47.9	16.1	27.7	3.6	0.4	0.1	26.3	13.3	12.4	5.0	7.4
女	88.1	47.1	14.8	28.2	3.3	0.7	0.1	26.2	14.9	11.9	4.7	7.2
年齡別												
0~未滿3歲	86.2	34.2	11.3	19.2	3.1	0.5	-	32.3	19.7	13.8	5.5	8.3
3~未滿6歲	89.2	58.5	18.9	35.1	3.7	0.6	0.2	21.3	9.4	10.8	4.3	6.5
地區別												
北部地區	81.8	41.1	12.3	24.1	4.0	0.6	0.1	27.3	13.4	18.2	7.2	11.1
中部地區	94.7	58.7	20.5	33.0	4.2	0.7	0.2	17.7	18.3	5.3	2.8	2.5
南部地區	92.3	47.3	16.0	29.2	1.8	0.3	-	33.1	11.9	7.7	2.4	5.3
東部地區	90.7	59.5	14.2	43.5	1.8	-	-	28.3	2.9	9.3	5.5	3.7
金馬地區*	92.2	54.7	39.6	15.1	-	-	-	22.6	14.9	7.8	-	7.8
父母親婚姻狀況												
結婚，且同住一起	88.3	47.3	15.4	27.8	3.4	0.6	0.1	26.7	14.4	11.7	4.6	7.1
結婚，但不住在一起	91.2	51.1	10.2	35.8	4.2	0.9	-	27.8	12.2	8.8	2.0	6.8
未婚單親	76.9	47.1	15.4	24.5	7.3	-	-	14.3	15.4	23.1	14.0	9.1
未婚同居*	78.3	42.9	28.0	14.9	-	-	-	28.6	6.8	21.7	7.3	14.4
離婚	81.1	48.7	18.2	27.0	3.5	-	-	22.0	10.3	18.9	8.0	10.9
一方去世*	100.0	52.6	18.0	27.3	7.3	-	-	29.2	18.2	-	-	-
父母親工作狀況												
父母親均有工作	88.3	52.4	17.3	30.8	3.4	0.7	0.1	22.3	13.5	11.7	4.7	7.1
僅父親有工作	87.3	37.9	11.4	22.9	3.3	0.3	-	34.0	15.4	12.7	5.0	7.7
僅母親有工作	86.4	52.5	19.7	28.5	4.3	-	-	22.4	11.5	13.6	6.2	7.4
均無工作*	91.1	41.6	5.6	30.9	5.1	-	-	35.2	14.3	8.9	-	8.9
其他/不詳*	81.1	37.5	28.0	5.2	4.2	-	-	29.8	13.7	18.9	5.7	13.3
居住狀態												
與父母雙方同住	87.8	49.2	15.2	29.8	3.6	0.5	0.1	24.7	13.9	12.2	4.3	7.9
與父母雙方及祖父母同住	87.9	45.9	15.6	26.7	2.9	0.6	0.1	27.5	14.6	12.1	5.0	7.1
與父母雙方、祖父母及其他親屬同住	91.1	45.2	16.0	24.9	3.5	0.7	-	30.5	15.4	8.9	4.4	4.6
與父或母一方同住	85.6	51.9	16.7	30.8	4.0	0.3	-	22.0	11.6	14.4	6.6	7.8
未與父母住但與祖父母同住	74.4	35.2	10.8	18.3	6.1	-	-	29.3	9.9	25.6	7.8	17.8

備註：「*」之樣本數不足30，代表性恐有不足，引用時請審慎。

表63 學齡前兒童家長對政府辦理之福利機構或福利措施之認知度及使用情形(續16)

中華民國111年9月

單位：人、%

項目別	居家托育服務中心											
	知道	曾經 使用過	幫助程度					從未用 過	資格不 符	不知道	需要	不需要
			非常有 幫助	有幫助	普通	沒幫助	完全沒 幫助					
總計	67.7	10.7	2.5	5.2	2.1	0.5	0.3	51.4	5.7	32.3	6.0	26.3
性別												
男	67.1	10.7	2.5	5.0	2.6	0.3	0.3	50.9	5.5	32.9	6.3	26.7
女	68.5	10.7	2.4	5.5	1.6	0.7	0.4	51.9	5.9	31.5	5.7	25.8
年齡別												
0~未滿3歲	67.5	10.7	2.6	5.6	2.1	0.4	0.1	51.1	5.6	32.5	6.9	25.6
3~未滿6歲	68.0	10.6	2.4	4.9	2.2	0.6	0.5	51.6	5.7	32.0	5.2	26.9
地區別												
北部地區	65.1	9.3	1.5	5.2	1.9	0.3	0.4	49.4	6.4	34.9	5.4	29.5
中部地區	62.7	14.6	4.0	5.7	3.5	1.0	0.5	44.1	3.9	37.3	8.6	28.7
南部地區	76.3	9.2	2.6	4.8	1.4	0.3	-	60.5	6.6	23.7	4.2	19.4
東部地區	80.1	11.7	4.2	7.5	-	-	-	68.4	-	19.9	9.4	10.5
金馬地區*	100.0	5.3	5.3	-	-	-	-	87.1	7.6	-	-	-
父母親婚姻狀況												
結婚，且同住一起	68.7	10.7	2.4	5.3	2.1	0.5	0.4	52.3	5.7	31.3	5.7	25.6
結婚，但不住在一起	59.0	10.2	2.0	4.2	4.0	-	-	46.0	2.8	41.0	4.7	36.3
未婚單親	53.9	7.5	-	5.0	-	2.5	-	44.3	2.1	46.1	17.9	28.2
未婚同居*	55.9	-	-	-	-	-	-	48.1	7.8	44.1	7.2	36.9
離婚	64.0	13.3	4.5	6.4	2.4	-	-	42.9	7.8	36.0	8.7	27.3
一方去世*	59.6	-	-	-	-	-	-	59.6	-	40.4	-	40.4
父母親工作狀況												
父母親均有工作	67.3	12.8	3.1	6.4	2.3	0.5	0.4	49.0	5.6	32.7	6.4	26.2
僅父親有工作	68.7	6.2	0.9	2.7	1.8	0.5	0.3	56.4	6.1	31.3	4.9	26.4
僅母親有工作	67.7	16.3	5.8	8.3	2.2	-	-	46.3	5.2	32.3	5.8	26.5
均無工作*	65.1	4.9	-	4.9	-	-	-	54.9	5.3	34.9	9.9	25.1
其他/不詳*	64.5	5.2	-	5.2	-	-	-	59.3	-	35.5	13.7	21.8
居住狀態												
與父母雙方同住	70.4	11.6	3.0	5.8	2.0	0.5	0.3	52.1	6.6	29.6	5.8	23.8
與父母雙方及祖父母同住	64.8	9.8	1.4	5.1	2.3	0.7	0.4	50.0	5.0	35.2	5.7	29.5
與父母雙方、祖父母及其他親屬同住	72.2	9.1	2.7	4.2	1.4	0.2	0.5	58.2	4.9	27.8	5.3	22.5
與父或母一方同住	60.6	12.7	3.5	6.2	2.6	0.4	-	42.1	5.8	39.4	8.8	30.6
未與父母住但與祖父母同住	61.1	5.9	1.8	-	4.0	-	-	53.5	1.7	38.9	6.6	32.3

備註：「*」之樣本數不足30，代表性恐有不足，引用時請審慎。

表63 學齡前兒童家長對政府辦理之福利機構或福利措施之認知度及使用情形(續17)

中華民國111年9月

單位：人、%

項目別	托育資源中心											
	知道	幫助程度						從未用過	資格不符	不知道	需要	不需要
		曾經使用過	非常有幫助	有幫助	普通	沒幫助	完全沒幫助					
總計	73.5	31.4	5.7	18.3	6.4	0.8	0.2	37.8	4.2	26.5	8.6	17.9
性別												
男	73.8	32.0	6.6	18.8	5.8	0.8	0.1	37.8	4.1	26.2	7.8	18.3
女	73.1	30.8	4.8	17.8	7.0	0.9	0.3	37.9	4.4	26.9	9.4	17.5
年齡別												
0~未滿3歲	73.6	28.0	4.9	16.5	5.7	0.8	0.2	41.0	4.6	26.4	10.1	16.3
3~未滿6歲	73.4	34.2	6.4	19.8	7.0	0.9	0.2	35.2	3.9	26.6	7.4	19.3
地區別												
北部地區	76.6	37.9	5.4	23.8	7.4	1.0	0.2	34.5	4.2	23.4	7.8	15.6
中部地區	61.5	23.4	5.4	10.3	6.5	0.9	0.3	35.3	2.8	38.5	10.8	27.7
南部地區	79.3	26.5	6.2	15.5	4.3	0.5	-	46.5	6.2	20.7	7.0	13.7
東部地區	74.4	28.4	6.3	18.1	4.0	-	-	44.1	1.8	25.6	18.6	7.0
金馬地區*	92.4	59.4	21.5	30.4	7.5	-	-	33.0	-	7.6	7.6	-
父母親婚姻狀況												
結婚，且同住一起	74.5	32.5	6.2	18.8	6.6	0.8	0.2	37.8	4.1	25.5	8.4	17.1
結婚，但不住在一起	68.0	26.0	-	16.6	9.4	-	-	33.8	8.1	32.0	9.7	22.4
未婚單親	53.8	12.2	-	4.8	4.9	2.5	-	41.6	-	46.2	22.4	23.8
未婚同居*	48.0	7.7	-	7.7	-	-	-	40.3	-	52.0	7.8	44.2
離婚	70.8	25.7	4.9	16.2	2.8	1.9	-	39.6	5.5	29.2	7.5	21.7
一方去世*	53.5	24.6	-	17.1	7.5	-	-	28.9	-	46.5	6.1	40.4
父母親工作狀況												
父母親均有工作	74.0	33.0	5.4	18.8	7.4	1.0	0.3	37.3	3.7	26.0	8.4	17.6
僅父親有工作	73.0	29.9	6.5	18.2	4.7	0.6	-	37.6	5.5	27.0	8.8	18.1
僅母親有工作	71.9	21.6	4.9	12.4	4.4	-	-	46.9	3.4	28.1	6.7	21.4
均無工作*	69.2	29.0	4.4	14.9	9.7	-	-	34.9	5.3	30.8	9.9	21.0
其他/不詳*	64.4	22.4	-	17.4	5.1	-	-	41.9	-	35.6	22.7	12.9
居住狀態												
與父母雙方同住	76.4	37.4	6.7	22.1	7.7	0.7	0.3	34.4	4.6	23.6	7.5	16.1
與父母雙方及祖父母同住	71.2	29.0	5.4	16.9	5.9	0.8	-	39.1	3.1	28.8	9.8	19.0
與父母雙方、祖父母及其他親屬同住	76.4	25.8	5.9	13.8	4.3	1.3	0.5	45.4	5.2	23.6	7.5	16.1
與父或母一方同住	66.3	25.0	3.0	15.8	5.1	1.1	-	36.3	5.1	33.7	10.4	23.3
未與父母住但與祖父母同住	61.3	17.8	1.8	7.6	8.4	-	-	40.6	3.0	38.7	12.1	26.6

備註：「*」之樣本數不足30，代表性恐有不足，引用時請審慎。

表63 學齡前兒童家長對政府辦理之福利機構或福利措施之認知度及使用情形(續18)

中華民國111年9月

單位：人、%

項目別	育嬰留職停薪											
	知道	幫助程度						從未用過	資格不符	不知道	需要	不需要
		曾經使用過	非常有幫助	有幫助	普通	沒幫助	完全沒幫助					
總計	92.3	40.3	15.2	21.1	2.6	1.0	0.5	43.7	8.3	7.7	1.7	6.0
性別												
男	92.5	38.0	14.6	19.5	2.5	0.8	0.5	46.2	8.3	7.5	1.6	5.9
女	92.2	42.8	15.8	22.7	2.7	1.1	0.5	41.1	8.3	7.8	1.7	6.1
年齡別												
0~未滿3歲	91.6	43.7	16.7	23.4	2.2	0.9	0.5	40.5	7.4	8.4	2.0	6.4
3~未滿6歲	93.0	37.5	14.0	19.1	2.9	1.0	0.5	46.4	9.0	7.0	1.4	5.7
地區別												
北部地區	90.8	40.3	14.4	22.1	2.6	1.0	0.3	43.3	7.2	9.2	1.7	7.5
中部地區	94.7	46.2	20.3	20.3	3.6	1.5	0.5	38.4	10.0	5.3	1.4	4.0
南部地區	92.8	34.3	11.5	19.8	1.6	0.5	0.8	49.7	8.9	7.2	2.0	5.2
東部地區	93.0	34.8	15.3	16.6	2.9	-	-	51.1	7.0	7.0	1.4	5.6
金馬地區*	100.0	51.5	13.9	37.5	-	-	-	40.9	7.6	-	-	-
父母親婚姻狀況												
結婚，且同住一起	93.2	42.0	15.9	22.2	2.5	0.9	0.5	43.4	7.8	6.8	1.6	5.2
結婚，但不住在一起	90.1	44.0	14.1	21.6	7.4	0.9	-	37.6	8.6	9.9	1.1	8.8
未婚單親	86.8	18.7	9.5	4.2	2.4	2.5	-	47.1	21.0	13.2	2.9	10.4
未婚同居*	71.2	7.7	7.7	-	-	-	-	42.8	20.7	28.8	-	28.8
離婚	83.4	23.3	8.4	11.3	2.4	1.2	-	49.8	10.2	16.6	3.3	13.3
一方去世*	100.0	13.3	6.9	6.4	-	-	-	61.4	25.3	-	-	-
父母親工作狀況												
父母親均有工作	93.3	45.8	16.6	24.2	3.4	1.0	0.6	41.1	6.5	6.7	1.6	5.1
僅父親有工作	91.1	31.1	12.8	15.7	1.4	1.0	0.2	48.8	11.3	8.9	1.7	7.1
僅母親有工作	86.5	33.3	14.7	15.9	1.8	-	0.9	41.6	11.7	13.5	1.7	11.7
均無工作*	100.0	49.5	15.1	34.3	-	-	-	41.2	9.3	-	-	-
其他/不詳*	94.3	24.0	10.3	13.7	-	-	-	61.7	8.6	5.7	5.7	-
居住狀態												
與父母雙方同住	92.2	42.9	14.9	23.6	3.0	0.9	0.6	41.1	8.2	7.8	2.0	5.8
與父母雙方及祖父母同住	93.3	40.6	16.4	20.7	1.9	1.0	0.5	45.2	7.5	6.7	1.2	5.4
與父母雙方、祖父母及其他親屬同住	95.2	40.8	16.9	21.0	1.7	0.8	0.5	47.3	7.1	4.8	1.0	3.8
與父或母一方同住	87.9	31.5	12.3	13.8	3.9	1.5	-	44.1	12.3	12.1	2.8	9.3
未與父母住但與祖父母同住	80.1	19.5	3.2	10.5	5.8	-	-	48.2	12.4	19.9	1.8	18.1

備註：「*」之樣本數不足30，代表性恐有不足，引用時請審慎。

表63 學齡前兒童家長對政府辦理之福利機構或福利措施之認知度及使用情形(續完)

中華民國111年9月

單位：人、%

項目別	5歲幼兒免學費補助											
	知道	曾經 使用過	幫助程度					從未用 過	資格不 符	不知道	需要	不需要
			非常有 幫助	有幫助	普通	沒幫助	完全沒 幫助					
總計	83.0	38.5	14.4	21.4	2.4	0.2	0.1	17.8	26.7	17.0	10.7	6.3
性別												
男	83.3	39.8	14.9	22.6	2.1	0.1	-	17.6	25.9	16.7	10.5	6.2
女	82.7	37.1	13.8	20.1	2.7	0.3	0.2	18.1	27.5	17.3	10.9	6.3
年齡別												
0~未滿3歲	79.5	21.9	9.0	11.0	1.7	0.1	0.2	23.7	33.9	20.5	12.5	8.0
3~未滿6歲	85.9	52.2	18.9	30.0	3.0	0.3	-	13.0	20.7	14.1	9.3	4.9
地區別												
北部地區	78.9	39.4	11.8	23.8	3.3	0.4	0.1	15.6	23.9	21.1	12.0	9.1
中部地區	88.6	39.8	20.6	16.9	2.1	0.1	-	14.8	33.9	11.4	7.4	4.0
南部地區	84.7	33.7	11.8	20.8	0.9	-	0.2	25.7	25.4	15.3	11.9	3.3
東部地區	85.4	52.5	22.6	26.9	3.0	-	-	16.6	16.3	14.6	8.7	5.9
金馬地區*	100.0	59.4	37.0	22.3	-	-	-	10.3	30.3	-	-	-
父母親婚姻狀況												
結婚，且同住一起	83.7	38.9	14.6	21.6	2.4	0.2	0.1	18.1	26.7	16.3	9.8	6.4
結婚，但不住在一起	82.8	44.6	16.3	25.3	2.9	-	-	11.7	26.5	17.2	11.3	6.0
未婚單親	60.7	26.8	5.2	19.5	2.1	-	-	9.4	24.5	39.3	30.0	9.3
未婚同居*	71.2	16.8	-	16.8	-	-	-	14.5	39.8	28.8	14.5	14.4
離婚	77.7	33.3	14.8	16.1	2.4	-	-	18.6	25.8	22.3	19.3	3.1
一方去世*	100.0	37.0	7.9	29.1	-	-	-	31.6	31.4	-	-	-
父母親工作狀況												
父母親均有工作	83.3	41.5	15.4	23.3	2.5	0.3	0.1	15.9	25.9	16.7	10.4	6.3
僅父親有工作	82.9	33.9	13.2	18.1	2.4	0.2	-	21.1	27.9	17.1	10.4	6.6
僅母親有工作	79.8	31.8	12.0	19.8	-	-	-	18.5	29.5	20.2	16.8	3.4
均無工作*	85.8	31.2	4.4	20.8	6.0	-	-	25.7	28.9	14.2	8.7	5.5
其他/不詳*	77.2	31.6	12.8	14.5	4.2	-	-	23.2	22.5	22.8	13.7	9.1
居住狀態												
與父母雙方同住	81.9	41.6	15.1	23.2	3.2	0.2	-	14.8	25.6	18.1	10.9	7.1
與父母雙方及祖父母同住	84.2	36.4	13.8	20.3	1.8	0.3	0.1	19.5	28.2	15.8	9.3	6.6
與父母雙方、祖父母及其他親屬同住	87.4	35.5	13.9	19.9	1.2	0.3	0.2	23.6	28.3	12.6	8.3	4.3
與父或母一方同住	76.6	37.3	13.8	20.9	2.5	-	-	14.3	25.0	23.4	18.4	4.9
未與父母住但與祖父母同住	85.2	34.2	14.1	16.5	3.6	-	-	29.8	21.2	14.8	9.3	5.5

備註：「*」之樣本數不足30，代表性恐有不足，引用時請審慎。

表64 學齡前兒童家長認為使用政府兒童福利服務的困難

中華民國111年9月

單位：人、%

項目別	總計		未曾使用	有使用	無困難	有困難
	人數	百分比				
總計	1,026,426	100.0	2.7	97.3	52.3	45.0
性別						
男	530,927	100.0	2.5	97.5	51.9	45.5
女	495,499	100.0	2.8	97.2	52.7	44.5
年齡別						
0~未滿3歲	464,155	100.0	3.2	96.8	52.6	44.3
3~未滿6歲	562,271	100.0	2.2	97.8	52.1	45.7
地區別						
北部地區	490,621	100.0	2.6	97.4	52.6	44.8
中部地區	259,345	100.0	2.2	97.8	49.8	48.0
南部地區	248,529	100.0	3.5	96.5	54.9	41.6
東部地區	22,069	100.0	-	100.0	46.1	53.9
金馬地區*	5,862	100.0	-	100.0	49.1	50.9
父母親婚姻狀況						
結婚，且同住一起	901,621	100.0	2.6	97.4	52.6	44.8
結婚，但不住在一起	37,458	100.0	2.5	97.5	50.7	46.7
未婚單親	15,785	100.0	-	100.0	53.4	46.6
未婚同居*	5,465	100.0	7.3	92.7	42.1	50.6
離婚	60,477	100.0	3.7	96.3	50.3	46.0
一方去世*	5,620	100.0	-	100.0	42.3	57.7
父母親工作狀況						
父母親均有工作	632,927	100.0	2.6	97.4	52.1	45.3
僅父親有工作	333,034	100.0	2.9	97.1	52.2	44.9
僅母親有工作	45,025	100.0	3.4	96.6	51.4	45.2
均無工作*	7,529	100.0	-	100.0	67.4	32.6
其他/不詳*	7,911	100.0	-	100.0	63.9	36.1
居住狀態						
與父母雙方同住	428,645	100.0	2.4	97.6	50.2	47.4
與父母雙方及祖父母同住	324,668	100.0	2.9	97.1	53.8	43.3
與父母雙方、祖父母及其他親屬同住	152,882	100.0	3.0	97.0	56.6	40.5
與父或母一方同住	100,091	100.0	2.7	97.3	51.0	46.3
未與父母住但與祖父母同住	20,140	100.0	1.8	98.2	45.7	52.5

備註：1.使用困難為可複選，故其加總百分比得有困難的比率。

2.「*」之樣本數不足30，代表性恐有不足，引用時請審慎。

表64 學齡前兒童家長認為使用政府兒童福利服務的困難(續)

中華民國111年9月

單位：人、%

項目別	使用困難(可複選)						
	沒有適當方法	福利服務的工作人員態度不佳	福利服務的相關資訊缺乏	福利服務有名額的限制	福利服務提供的地點距離太遠	福利補助的金額太低	其他
總計	3.6	1.1	25.2	16.3	9.6	21.3	2.1
性別							
男	3.2	1.5	27.3	15.3	10.2	21.3	1.9
女	4.1	0.6	22.9	17.4	8.9	21.3	2.3
年齡別							
0~未滿3歲	3.2	1.1	23.7	15.8	9.0	22.4	2.0
3~未滿6歲	4.0	1.1	26.4	16.7	10.0	20.4	2.1
地區別							
北部地區	2.8	1.5	23.3	18.2	9.7	23.5	2.1
中部地區	4.0	0.3	34.2	12.0	10.8	17.3	2.2
南部地區	4.9	1.1	18.6	14.9	7.3	21.2	1.9
東部地區	1.8	-	33.2	33.7	18.8	19.0	1.6
金馬地區*	-	-	35.7	37.8	7.5	30.7	-
父母親婚姻狀況							
結婚，且同住一起	3.4	1.1	25.0	16.0	9.7	21.1	2.1
結婚，但不住在一起	2.1	-	32.8	12.7	10.0	20.1	-
未婚單親	5.7	2.4	31.4	12.2	5.2	20.4	2.1
未婚同居*	9.0	-	36.2	28.0	7.1	22.5	-
離婚	6.1	1.2	21.9	21.9	9.6	24.7	1.4
一方去世*	-	-	17.2	31.2	-	32.1	18.5
父母親工作狀況							
父母親均有工作	3.3	1.0	25.5	16.7	9.4	21.0	1.9
僅父親有工作	4.0	0.8	25.1	15.5	10.1	21.5	1.8
僅母親有工作	4.8	3.5	25.4	18.0	10.5	26.6	3.7
均無工作*	4.9	5.1	10.0	9.1	-	13.7	4.4
其他/不詳*	-	-	17.5	17.1	-	17.1	14.3
居住狀態							
與父母雙方同住	3.4	1.4	25.9	18.1	10.7	22.2	2.5
與父母雙方及祖父母同住	3.9	0.8	23.6	14.6	8.6	19.6	2.2
與父母雙方、祖父母及其他親屬同住	2.8	1.0	25.1	13.5	9.0	20.0	1.0
與父或母一方同住	4.4	0.4	25.2	18.0	9.2	25.4	1.5
未與父母住但與祖父母同住	4.6	3.7	35.9	17.2	5.5	18.1	1.7

備註：1.使用困難為可複選，故其加總百分比得有困難的比率。

2.「*」之樣本數不足30，代表性恐有不足，引用時請審慎。

表65 學齡前兒童家長對政府辦理兒童福利措施之加強建議

中華民國111年9月

單位：人、%

項目別	人數	提高 育兒津貼	提高兒童 醫療補助	增設公立 或公設民營 托育機構 或幼兒園	增加 共融式 遊戲設施	增設兒童 專科醫療 院所	加強兒童 保護工作
總計	1,026,426	68.3	42.0	35.2	30.3	29.0	26.1
性別							
男	530,927	67.4	42.5	35.3	30.5	30.3	25.2
女	495,499	69.2	41.5	35.1	30.1	27.6	26.9
年齡別							
0~未滿3歲	464,155	71.6	42.6	39.3	28.8	29.8	25.4
3~未滿6歲	562,271	65.5	41.5	31.8	31.6	28.3	26.6
地區別							
北部地區	490,621	67.1	38.0	38.9	27.1	29.8	22.6
中部地區	259,345	69.3	50.1	35.0	31.3	29.2	32.0
南部地區	248,529	71.0	41.8	28.9	34.5	28.1	26.3
東部地區	22,069	58.7	37.5	29.6	35.1	18.1	28.9
金馬地區*	5,862	39.6	44.9	15.1	62.3	30.0	30.0
父母親婚姻狀況							
結婚，且同住一起	901,621	68.2	42.2	35.9	31.1	30.2	26.7
結婚，但不住在一起	37,458	66.4	35.8	29.6	30.5	20.8	27.8
未婚單親	15,785	69.2	26.9	30.5	23.7	21.1	23.9
未婚同居*	5,465	52.1	56.1	29.2	21.8	7.3	30.5
離婚	60,477	72.9	46.8	30.5	22.3	22.2	15.4
一方去世*	5,620	59.6	27.3	30.4	17.2	13.1	28.5
父母親工作狀況							
父母親均有工作	632,927	67.3	42.2	37.0	30.2	28.7	25.6
僅父親有工作	333,034	69.3	41.6	32.7	32.3	30.0	27.5
僅母親有工作	45,025	73.7	41.7	29.6	20.9	26.9	23.8
均無工作*	7,529	71.2	64.7	35.0	26.3	37.0	32.9
其他/不詳*	7,911	67.8	22.6	28.6	12.3	8.9	5.7
居住狀態							
與父母雙方同住	428,645	69.5	40.5	35.7	31.1	29.3	26.4
與父母雙方及祖父母同住	324,668	65.9	43.4	36.4	30.7	31.5	27.5
與父母雙方、祖父母及其他親屬同住	152,882	69.4	43.6	34.7	31.8	28.8	25.4
與父或母一方同住	100,091	69.3	40.8	30.9	25.6	20.1	22.4
未與父母住但與祖父母同住	20,140	68.5	43.8	30.3	21.6	27.9	18.8

備註：1.本題為可複選，故其加總百分比得大於100%。

2.「*」之樣本數不足30，代表性恐有不足，引用時請審慎。

表65 學齡前兒童家長對政府辦理兒童福利措施之加強建議(續1)

中華民國111年9月							
單位：人、%							
項目別	鼓勵企業 建立托 嬰、托兒 制度	增設親子 停車位	強化托育 人員(保母) 專業訓練	推廣親 職教育	增設 親子廁所 盥洗室	提供兒童 優惠票價	加強隔代 家庭福利 服務
總計	25.9	25.7	19.4	18.9	18.1	17.2	14.7
性別							
男	26.2	25.2	18.5	20.3	16.7	16.9	14.5
女	25.7	26.3	20.3	17.4	19.6	17.4	14.8
年齡別							
0~未滿3歲	31.1	28.1	20.8	18.3	18.1	15.0	14.1
3~未滿6歲	21.7	23.7	18.2	19.4	18.1	19.0	15.2
地區別							
北部地區	28.6	23.3	19.6	19.3	18.7	15.2	14.5
中部地區	26.9	27.7	18.8	17.2	18.0	18.3	18.3
南部地區	20.2	29.7	18.5	18.4	17.9	19.9	11.7
東部地區	21.4	4.3	30.1	32.6	8.3	16.1	11.5
金馬地區*	22.7	47.2	14.9	31.6	15.3	19.9	5.3
父母親婚姻狀況							
結婚，且同住一起	26.8	26.8	20.0	19.4	19.0	17.4	13.2
結婚，但不住在一起	27.7	26.0	14.4	18.7	12.9	16.1	23.7
未婚單親	17.9	14.2	23.9	7.4	7.1	17.5	18.3
未婚同居*	7.7	19.7	36.5	21.7	19.7	7.8	15.5
離婚	16.9	13.0	9.3	14.8	13.1	15.9	27.7
一方去世*	17.2	13.1	27.9	10.1	-	6.9	48.1
父母親工作狀況							
父母親均有工作	27.6	24.7	18.7	19.0	18.5	17.3	15.2
僅父親有工作	24.2	29.5	22.1	19.4	19.1	18.0	12.8
僅母親有工作	15.6	12.0	7.0	13.6	9.4	10.3	20.3
均無工作*	35.7	40.6	14.3	26.3	4.4	9.4	10.4
其他/不詳*	17.1	9.6	29.6	17.1	9.5	14.3	24.0
居住狀態							
與父母雙方同住	27.9	28.2	20.5	20.8	20.8	18.0	10.2
與父母雙方及祖父母同住	27.0	23.6	19.7	19.4	17.0	16.2	14.9
與父母雙方、祖父母及其他親屬同住	23.7	30.1	19.6	16.2	18.0	18.3	17.2
與父或母一方同住	17.7	18.9	14.8	14.3	13.4	16.7	24.1
未與父母住但與祖父母同住	24.0	6.3	9.7	15.2	3.7	7.9	42.0

備註：1.本題為可複選，故其加總百分比得大於100%。

2.「*」之樣本數不足30，代表性恐有不足，引用時請審慎。

表65 學齡前兒童家長對政府辦理兒童福利措施之加強建議(續完)

中華民國111年9月

單位：人、%

項目別	增加兒童心理衛生服務	加強單親家庭兒童服務	增設性別友善的哺乳空間	增設親子車廂	加強新住民家庭兒童福利服務	其他
總計	12.3	11.7	8.3	7.0	5.4	3.2
性別						
男	12.8	12.0	8.4	6.9	5.5	2.9
女	11.7	11.2	8.2	7.1	5.4	3.6
年齡別						
0~未滿3歲	9.2	9.1	10.4	7.3	4.8	3.6
3~未滿6歲	14.8	13.8	6.6	6.8	6.0	2.9
地區別						
北部地區	12.4	11.2	7.9	7.0	6.3	3.3
中部地區	11.4	14.3	8.2	5.8	5.7	3.0
南部地區	12.7	9.8	9.4	8.1	3.3	2.9
東部地區	13.5	12.7	8.6	9.2	3.9	8.7
金馬地區*	12.6	7.5	-	7.5	18.1	-
父母親婚姻狀況						
結婚，且同住一起	12.2	7.7	8.6	7.4	5.6	3.0
結婚，但不住在一起	14.1	9.9	9.6	6.2	6.5	4.6
未婚單親	14.2	68.8	7.1	2.4	4.7	7.8
未婚同居*	12.5	35.0	-	6.8	7.1	6.8
離婚	11.7	50.4	4.6	3.3	2.5	2.9
一方去世*	7.9	63.9	7.1	10.1	-	12.5
父母親工作狀況						
父母親均有工作	13.5	9.2	7.0	7.1	5.4	3.4
僅父親有工作	10.1	11.2	12.0	6.9	6.3	2.2
僅母親有工作	12.6	42.1	2.8	7.1	1.7	8.7
均無工作*	14.8	9.5	-	-	-	4.0
其他/不詳*	4.2	55.1	-	12.4	-	4.4
居住狀態						
與父母雙方同住	13.4	8.5	9.5	7.5	5.8	3.1
與父母雙方及祖父母同住	11.1	8.1	6.7	6.9	5.1	3.0
與父母雙方、祖父母及其他親屬同住	11.6	5.7	10.0	7.8	6.5	3.2
與父或母一方同住	13.1	40.9	7.5	5.3	4.3	3.0
未與父母住但與祖父母同住	7.8	36.7	-	1.8	1.1	12.0

備註：1.本題為可複選，故其加總百分比得大於100%。

2.「*」之樣本數不足30，代表性恐有不足，引用時請審慎。

肆、統計結果表-學齡兒童

表1 學齡兒童之居住狀況

中華民國111年9月

單位：人、%

項目別	總計		與父母 雙方 同住	與父母 雙方及 祖父母 同住	與父母雙 方、祖父 母及其他 親屬同住	與父或 母一方 同住	未與父 母住但 與祖父 母同住	其他
	人數	百分比						
總計	1,222,538	100.0	52.2	20.5	7.6	16.8	2.3	0.6
性別								
男	633,642	100.0	52.8	19.6	8.0	16.9	2.4	0.3
女	588,896	100.0	51.6	21.5	7.2	16.8	2.1	0.9
年級別								
低年級	416,471	100.0	49.8	22.8	8.4	15.8	2.5	0.7
中年級	409,687	100.0	52.1	20.5	8.4	16.8	1.8	0.5
高年級	396,380	100.0	54.9	18.1	6.0	17.9	2.5	0.6
地區別								
北部地區	582,814	100.0	57.7	17.7	6.3	15.7	1.9	0.7
中部地區	310,323	100.0	45.6	24.4	10.6	16.0	3.1	0.3
南部地區	299,506	100.0	48.7	21.7	7.0	19.8	2.1	0.7
東部地區	25,506	100.0	51.4	23.3	5.1	18.3	1.4	0.5
金馬地區	4,389	100.0	40.1	25.2	18.3	14.0	-	2.5
父母親婚姻狀況								
結婚，且同住一起	1,007,160	100.0	62.0	24.0	9.1	4.0	0.7	0.2
結婚，但不住在一起	46,877	100.0	-	-	-	96.7	1.1	2.1
未婚單親	8,882	100.0	-	-	-	82.8	13.2	4.0
未婚同居*	3,383	100.0	56.1	10.7	16.6	16.3	0.4	-
離婚	143,088	100.0	8.3	5.6	0.6	72.7	10.5	2.4
一方去世*	9,250	100.0	-	-	-	66.7	27.6	5.7
其他*	3,898	100.0	-	4.0	-	55.8	40.2	-
父母親工作狀況								
父母親均有工作	899,920	100.0	53.8	22.4	8.0	13.7	1.6	0.4
僅父親有工作	253,428	100.0	55.4	16.6	7.5	17.5	2.3	0.7
僅母親有工作	54,359	100.0	19.7	8.3	3.5	63.2	4.6	0.7
均無工作*	4,582	100.0	46.7	44.7	-	8.6	-	-
其他/不詳*	10,249	100.0	11.2	-	-	28.9	43.8	16.1

備註：「*」之樣本數不足30，代表性恐有不足，引用時請審慎。

表2 學齡兒童之住家平均人口狀況及平均房間數

中華民國111年9月

單位：人、間

項目別	人數	平均共同居住 人口數(不含 兒童本身)	平均	沒有工作之	平均住家 房間數
			成人數(含父 母親)	平均成人數 (含父母親)	
總計	1,222,538	3.8	2.8	0.7	4.5
性別					
男	633,642	3.8	2.8	0.7	4.5
女	588,896	3.9	2.8	0.7	4.6
年級別					
低年級	416,471	3.9	2.8	0.7	4.5
中年級	409,687	3.9	2.8	0.7	4.6
高年級	396,380	3.7	2.6	0.7	4.6
地區別					
北部地區	582,814	3.7	2.6	0.7	4.2
中部地區	310,323	4.1	3.0	0.8	5.0
南部地區	299,506	3.8	2.8	0.7	4.7
東部地區	25,506	3.6	2.8	0.6	4.6
金馬地區	4,389	4.8	3.3	1.3	5.8
父母親婚姻狀況					
結婚，且同住一起	1,007,160	3.9	2.8	0.7	4.6
結婚，但不住在一起	46,877	3.5	2.5	1.0	4.8
未婚單親	8,882	3.1	2.8	1.2	3.8
未婚同居*	3,383	3.6	3.2	1.1	3.9
離婚	143,088	3.5	2.6	0.8	4.2
一方去世*	9,250	3.3	2.3	0.9	4.6
其他*	3,898	4.0	2.4	1.2	4.1
父母親工作狀況					
父母親均有工作	899,920	3.8	2.8	0.5	4.6
僅父親有工作	253,428	3.9	2.7	1.3	4.4
僅母親有工作	54,359	3.7	2.7	0.9	4.2
均無工作*	4,582	3.8	2.9	2.3	3.7
其他/不詳*	10,249	3.2	2.5	1.3	4.2
居住狀態					
與父母雙方同住	638,557	3.1	2.1	0.3	4.3
與父母雙方及祖父母同住	250,581	4.7	3.6	1.3	5.1
與父母雙方、祖父母及其他親屬同住	92,997	6.9	5.2	1.5	5.6
與父或母一方同住	205,738	3.4	2.5	0.7	4.3
未與父母住但與祖父母同住	27,535	4.0	2.9	1.4	4.8
其他*	7,130	4.3	3.6	1.0	4.5

備註：「*」之樣本數不足30，代表性恐有不足，引用時請審慎。

表3 學齡兒童的主要照顧者

中華民國111年9月

單位：人、%

項目別	人數	父親	母親	祖父/ 外祖父	祖母/ 外祖母	兄弟姊 妹	父親的 兄弟 姊妹	母親的 兄弟 姊妹	其他
總計	1,222,538	73.9	91.8	13.8	26.5	4.1	2.5	1.9	0.6
性別									
男	633,642	74.2	92.2	14.7	26.0	4.2	2.4	2.3	0.7
女	588,896	73.6	91.3	12.9	27.0	4.0	2.7	1.5	0.5
年級別									
低年級	416,471	72.3	92.9	15.4	29.0	3.3	2.5	2.4	0.8
中年級	409,687	75.5	91.0	13.6	25.1	4.4	1.7	1.4	0.4
高年級	396,380	73.9	91.5	12.4	25.3	4.8	3.5	1.9	0.6
地區別									
北部地區	582,814	75.6	92.4	11.6	25.0	3.2	2.4	1.3	0.7
中部地區	310,323	73.2	91.7	17.2	29.7	4.7	2.2	2.6	0.6
南部地區	299,506	71.5	90.7	14.9	26.1	5.4	3.3	2.4	0.6
東部地區	25,506	69.8	91.4	12.0	27.1	3.8	0.9	2.2	-
金馬地區	4,389	79.1	97.5	11.0	23.4	1.6	3.5	3.3	2.5
父母親婚姻狀況									
結婚，且同住一起	1,007,160	83.1	97.7	11.9	22.9	4.5	1.5	1.1	0.2
結婚，但不住在一起	46,877	17.1	87.5	18.5	30.9	1.9	1.0	8.1	0.2
未婚單親	8,882	23.7	59.1	22.9	30.9	-	-	7.8	4.8
未婚同居*	3,383	56.1	96.6	-	14.0	9.6	-	-	-
離婚	143,088	37.3	55.8	24.2	48.7	2.5	9.5	5.7	3.3
一方去世*	9,250	2.7	75.1	18.2	41.4	8.0	13.8	2.6	3.9
其他*	3,898	25.6	50.3	41.9	64.6	-	9.0	-	0.9
父母親工作狀況									
父母親均有工作	899,920	80.0	93.4	15.2	29.0	4.4	2.5	2.0	0.3
僅父親有工作	253,428	63.9	87.8	7.2	16.5	3.1	2.4	0.7	0.6
僅母親有工作	54,359	30.5	91.4	17.9	27.3	5.8	3.5	3.6	5.5
均無工作*	4,582	80.6	92.7	26.5	16.3	-	-	-	-
其他/不詳*	10,249	12.6	48.8	30.5	55.6	-	11.2	16.1	3.6
居住狀態									
與父母雙方同住	638,557	84.5	98.9	4.8	7.7	4.5	0.7	0.5	0.2
與父母雙方及祖父母同住	250,581	81.3	96.5	24.2	50.8	4.5	0.1	0.8	0.1
與父母雙方、祖父母及其他親屬同住	92,997	81.1	96.7	28.4	50.4	5.4	9.8	2.9	0.1
與父或母一方同住	205,738	38.5	73.6	19.4	36.4	2.3	5.2	5.9	2.0
未與父母住但與祖父母同住	27,535	12.6	18.6	38.1	87.1	3.4	17.2	11.4	3.6
其他*	7,130	30.2	36.6	9.6	17.1	-	29.0	5.2	11.9

備註：1.本題為可複選，故其加總百分比得大於100%。

2.「*」之樣本數不足30，代表性恐有不足，引用時請審慎。

表4 學齡兒童父母親之婚姻狀況

中華民國111年9月

單位：人、%

項目別	總計		結婚， 且同住 一起	結婚， 但不住 在一起	未婚 單親	未婚 同居	離婚	一方 去世	其他
	人數	百分比							
總計	1,222,538	100.0	82.4	3.8	0.7	0.3	11.7	0.8	0.3
性別									
男	633,642	100.0	82.6	3.6	0.5	0.2	12.0	0.7	0.4
女	588,896	100.0	82.1	4.1	0.9	0.4	11.4	0.8	0.3
年級別									
低年級	416,471	100.0	83.5	3.6	0.7	0.3	10.9	0.4	0.5
中年級	409,687	100.0	83.0	3.6	0.8	0.3	11.5	0.6	0.1
高年級	396,380	100.0	80.6	4.2	0.7	0.2	12.7	1.2	0.3
地區別									
北部地區	582,814	100.0	84.8	2.5	0.5	0.3	11.1	0.6	0.4
中部地區	310,323	100.0	80.6	3.7	0.5	0.4	14.0	0.5	0.3
南部地區	299,506	100.0	79.6	6.5	1.5	0.1	10.6	1.4	0.3
東部地區	25,506	100.0	81.2	4.5	0.4	0.4	13.0	0.5	-
金馬地區	4,389	100.0	88.1	4.6	4.5	-	1.8	-	1.0
父母親工作狀況									
父母親均有工作	899,920	100.0	86.7	3.8	0.2	0.3	8.7	-	0.3
僅父親有工作	253,428	100.0	81.7	4.5	0.9	0.2	12.1	0.4	0.2
僅母親有工作	54,359	100.0	28.5	2.5	6.4	-	50.0	11.8	0.7
均無工作*	4,582	100.0	91.4	-	8.6	-	-	-	-
其他/不詳*	10,249	100.0	-	-	6.3	-	71.5	18.0	4.1
居住狀態									
與父母雙方同住	638,557	100.0	97.8	-	-	0.3	1.9	-	-
與父母雙方及祖父母同住	250,581	100.0	96.6	-	-	0.1	3.2	-	0.1
與父母雙方、祖父母及其他親屬同住	92,997	100.0	98.4	-	-	0.6	1.0	-	-
與父或母一方同住	205,738	100.0	19.5	22.0	3.6	0.3	50.5	3.0	1.1
未與父母住但與祖父母同住	27,535	100.0	24.4	1.9	4.2	0.0	54.4	9.3	5.7
其他*	7,130	100.0	26.4	14.0	5.0	-	47.3	7.3	-

備註：「*」之樣本數不足30，代表性恐有不足，引用時請審慎。

表5 學齡兒童父母親之教育程度

中華民國111年9月

單位：人、%

項目別	總計		父親					
	人數	百分比	國小 及以下	國(初) 中	高級 中等	大學、 專科	研究所 以上	不清楚
總計	1,222,538	100.0	0.4	4.7	26.0	48.2	19.1	1.7
性別								
男	633,642	100.0	0.3	4.9	26.1	47.6	19.5	1.7
女	588,896	100.0	0.5	4.4	25.9	48.8	18.6	1.8
年級別								
低年級	416,471	100.0	0.1	4.1	26.8	47.6	19.1	2.3
中年級	409,687	100.0	0.6	4.3	24.5	50.8	19.1	0.7
高年級	396,380	100.0	0.5	5.6	26.6	46.0	19.0	2.2
地區別								
北部地區	582,814	100.0	0.2	4.4	22.7	48.1	23.3	1.3
中部地區	310,323	100.0	0.6	4.8	29.9	49.8	12.6	2.2
南部地區	299,506	100.0	0.4	5.2	27.3	46.7	18.4	2.0
東部地區	25,506	100.0	1.7	2.7	34.6	50.2	10.3	0.6
金馬地區	4,389	100.0	-	3.4	46.2	39.3	4.2	6.9
父母親婚姻狀況								
結婚，且同住一起	1,007,160	100.0	0.3	3.9	24.0	50.8	21.0	-
結婚，但不住在一起	46,877	100.0	0.0	6.7	22.6	45.6	24.9	0.2
未婚單親	8,882	100.0	0.3	14.6	30.9	14.7	1.2	38.3
未婚同居*	3,383	100.0	-	29.2	47.0	11.8	11.6	0.4
離婚	143,088	100.0	1.3	7.6	39.7	36.1	6.3	9.0
一方去世*	9,250	100.0	-	10.8	41.6	23.3	10.1	14.2
其他*	3,898	100.0	-	-	9.1	5.7	-	85.2
父母親工作狀況								
父母親均有工作	899,920	100.0	0.2	4.0	24.4	51.3	19.8	0.3
僅父親有工作	253,428	100.0	0.4	5.8	29.3	43.3	20.2	1.0
僅母親有工作	54,359	100.0	2.6	8.6	33.0	27.3	5.7	22.8
均無工作*	4,582	100.0	1.8	17.5	29.6	51.1	-	-
其他/不詳*	10,249	100.0	4.7	8.1	44.0	4.4	5.4	33.4
居住狀態								
與父母雙方同住	638,557	100.0	0.2	3.8	20.4	50.7	24.9	-
與父母雙方及祖父母同住	250,581	100.0	0.3	4.5	30.6	50.8	13.9	-
與父母雙方、祖父母及其他親屬同住	92,997	100.0	-	6.1	36.0	49.9	8.0	-
與父或母一方同住	205,738	100.0	0.7	7.0	30.5	39.1	14.9	7.7
未與父母住但與祖父母同住	27,535	100.0	1.9	4.0	40.4	34.7	2.9	16.2
其他*	7,130	100.0	6.7	-	51.0	25.0	5.5	11.8

備註：「*」之樣本數不足30，代表性恐有不足，引用時請審慎。

表5 學齡兒童父母親之教育程度(續)

中華民國111年9月

單位：人、%

項目別	母親					
	國小 及以下	國(初)中	高級中等	大學、 專科	研究所 以上	不清楚
總計	0.7	3.2	23.3	58.4	13.1	1.3
性別						
男	0.7	3.3	22.7	58.5	13.2	1.5
女	0.7	3.1	23.8	58.3	12.9	1.1
年級別						
低年級	0.3	3.0	22.3	59.7	13.5	1.0
中年級	0.8	2.6	23.0	58.7	13.3	1.6
高年級	1.0	4.1	24.6	56.8	12.3	1.3
地區別						
北部地區	0.5	2.7	20.3	58.3	16.5	1.6
中部地區	0.6	3.1	25.7	60.9	8.6	1.0
南部地區	1.1	4.6	25.9	55.8	11.6	1.0
東部地區	1.8	1.1	28.6	61.0	5.9	1.6
金馬地區	-	2.5	36.9	53.0	4.2	3.5
父母親婚姻狀況						
結婚，且同住一起	0.6	2.8	22.0	60.4	14.1	-
結婚，但不住在一起	-	4.7	19.0	60.7	15.4	0.2
未婚單親	4.8	16.0	44.5	21.2	4.0	9.5
未婚同居*	12.6	-	50.6	24.9	11.6	0.4
離婚	1.3	4.9	31.0	48.2	5.2	9.4
一方去世*	-	4.5	29.4	48.5	14.9	2.7
其他*	-	-	30.1	25.6	11.7	32.5
父母親工作狀況						
父母親均有工作	0.6	2.4	21.1	60.6	14.9	0.4
僅父親有工作	0.7	5.7	26.8	54.7	7.9	4.2
僅母親有工作	1.7	6.0	40.1	45.2	6.9	0.0
均無工作*	8.6	1.8	27.9	61.7	-	-
其他/不詳*	4.7	3.0	35.8	25.3	12.6	18.6
居住狀態						
與父母雙方同住	0.5	2.6	19.8	60.3	16.8	-
與父母雙方及祖父母同住	0.5	3.7	26.4	60.7	8.7	-
與父母雙方、祖父母及其他親屬同住	1.6	4.1	29.3	59.4	5.7	-
與父或母一方同住	0.8	4.0	25.4	52.4	11.5	5.9
未與父母住但與祖父母同住	3.4	2.6	37.4	39.5	3.5	13.5
其他*	6.7	10.6	30.8	39.6	10.5	1.8

備註：「*」之樣本數不足30，代表性恐有不足，引用時請審慎。

表6 學齡兒童家庭最近一年之平均每月支出情形

中華民國111年9月

單位：人、%

項目別	總計		未滿 30,000元	30,000- 39,999元	40,000- 49,999元	50,000- 59,999元	60,000 -69,999元
	人數	百分比					
總計	1,222,538	100.0	9.8	18.8	16.1	15.8	11.2
性別							
男	633,642	100.0	9.6	19.1	16.7	15.9	11.0
女	588,896	100.0	10.0	18.5	15.5	15.8	11.5
年級別							
低年級	416,471	100.0	10.6	18.3	15.8	15.8	10.2
中年級	409,687	100.0	8.7	18.9	16.2	16.6	11.6
高年級	396,380	100.0	10.0	19.2	16.5	15.1	12.0
地區別							
北部地區	582,814	100.0	7.0	15.0	14.9	15.3	12.5
中部地區	310,323	100.0	12.7	23.0	19.8	15.4	9.6
南部地區	299,506	100.0	11.8	21.0	14.2	17.5	10.7
東部地區	25,506	100.0	15.2	25.6	21.4	13.2	7.9
金馬地區	4,389	100.0	7.5	30.9	15.9	14.2	20.3
父母親婚姻狀況							
結婚，且同住一起	1,007,160	100.0	7.5	16.9	16.6	16.1	11.9
結婚，但不住在一起	46,877	100.0	14.3	18.8	14.0	16.5	11.7
未婚單親	8,882	100.0	43.8	21.1	4.9	14.1	4.8
未婚同居*	3,383	100.0	2.0	11.0	26.8	27.3	9.6
離婚	143,088	100.0	21.0	31.3	14.5	13.9	7.6
一方去世*	9,250	100.0	29.2	29.8	15.8	4.2	4.1
其他*	3,898	100.0	13.2	20.2	8.7	21.7	11.7
父母親工作狀況							
父母親均有工作	899,920	100.0	7.8	17.9	15.9	16.4	11.6
僅父親有工作	253,428	100.0	10.7	20.6	17.6	14.4	10.7
僅母親有工作	54,359	100.0	30.9	23.8	13.8	13.5	9.5
均無工作*	4,582	100.0	51.8	20.5	8.9	9.0	2.3
其他/不詳*	10,249	100.0	30.7	28.9	12.3	16.8	4.7
居住狀態							
與父母雙方同住	638,557	100.0	6.4	14.7	16.2	16.6	11.9
與父母雙方及祖父母同住	250,581	100.0	10.1	23.0	16.1	15.5	10.7
與父母雙方、祖父母及其他親屬同住	92,997	100.0	9.3	17.8	20.6	17.2	13.6
與父或母一方同住	205,738	100.0	18.3	25.3	14.9	12.8	10.0
未與父母住但與祖父母同住	27,535	100.0	21.4	33.4	12.4	15.8	6.7
其他*	7,130	100.0	13.1	7.0	3.4	32.3	-

備註：「*」之樣本數不足30，代表性恐有不足，引用時請審慎。

表6 學齡兒童家庭最近一年之平均每月支出情形(續)

中華民國111年9月							單位：人、%
項目別	70,000 -79,999元	80,000 -89,999元	90,000- 99,999元	100,000- 109,999元	110,000- 119,999元	120,000 元以上	兒童支出占 家庭每月支出 比例
總計	6.7	5.7	4.8	4.2	1.5	5.4	22.4
性別							
男	6.2	5.6	4.8	4.3	1.6	5.2	22.4
女	7.3	5.7	4.8	4.0	1.4	5.5	22.4
年級別							
低年級	7.7	5.6	4.7	4.5	1.7	5.3	22.6
中年級	6.6	5.8	4.6	4.2	1.4	5.6	22.7
高年級	5.7	5.7	5.1	3.9	1.5	5.2	21.9
地區別							
北部地區	8.2	6.8	5.8	4.9	2.2	7.4	22.4
中部地區	4.4	4.1	3.8	2.9	0.9	3.4	23.0
南部地區	6.3	5.5	4.0	4.4	1.0	3.5	21.9
東部地區	4.7	2.4	3.4	2.1	0.1	4.0	23.5
金馬地區	3.9	4.8	-	-	-	2.5	11.9
父母親婚姻狀況							
結婚，且同住一起	7.1	6.3	5.5	4.6	1.6	5.9	21.6
結婚，但不住在一起	5.9	6.2	3.3	4.5	0.9	3.9	25.0
未婚單親	6.5	4.7	-	-	-	-	30.6
未婚同居*	11.8	11.6	-	-	-	-	24.8
離婚	4.0	1.4	0.7	1.3	1.4	2.8	26.5
一方去世*	8.8	-	-	2.6	-	5.4	23.6
其他*	11.6	0.9	2.0	10.1	-	-	27.6
父母親工作狀況							
父母親均有工作	7.1	6.1	5.5	4.5	1.7	5.6	22.4
僅父親有工作	6.6	5.5	3.5	3.7	1.3	5.3	21.1
僅母親有工作	3.0	1.3	0.7	0.1	-	3.5	26.0
均無工作*	-	-	-	7.4	-	-	20.8
其他/不詳*	-	0.1	-	5.4	-	1.1	39.0
居住狀態							
與父母雙方同住	7.3	7.6	6.5	5.0	1.6	6.1	22.0
與父母雙方及祖父母同住	6.7	3.5	2.9	3.8	1.6	6.2	21.4
與父母雙方、祖父母及其他親屬同住	5.3	5.1	3.9	2.9	0.6	3.7	20.1
與父或母一方同住	5.8	3.3	2.1	2.9	1.5	3.2	25.4
未與父母住但與祖父母同住	1.7	1.8	2.9	2.3	-	1.6	27.8
其他*	14.9	-	6.8	4.3	11.4	6.8	19.4

備註：「*」之樣本數不足30，代表性恐有不足，引用時請審慎。

表7 家庭每月對學齡兒童之主要支出項目

中華民國111年9月

單位：人、重要度、%

項目別	人數	食物			
		重要度	最主要	次要	再次要
總計	1,222,538	61.0	38.7	23.6	19.6
性別					
男	633,642	61.7	39.4	24.0	19.2
女	588,896	60.1	38.0	23.1	20.1
年級別					
低年級	416,471	59.3	38.3	22.4	18.1
中年級	409,687	57.7	33.1	25.2	23.5
高年級	396,380	66.1	45.0	23.1	17.2
地區別					
北部地區	582,814	58.4	36.1	23.7	19.5
中部地區	310,323	61.0	38.6	22.9	21.3
南部地區	299,506	65.5	43.2	24.5	17.9
東部地區	25,506	60.9	41.7	18.2	21.3
金馬地區	4,389	85.6	72.5	11.8	15.7
父母親婚姻狀況					
結婚，且同住一起	1,007,160	58.9	36.2	23.8	20.8
結婚，但不住在一起	46,877	67.6	42.6	29.0	17.0
未婚單親	8,882	71.2	55.4	15.6	16.2
未婚同居*	3,383	66.9	43.3	23.7	23.4
離婚	143,088	71.0	52.2	21.7	13.0
一方去世*	9,250	73.4	58.0	13.2	19.8
其他*	3,898	76.9	74.2	4.0	-
父母親工作狀況					
父母親均有工作	899,920	57.1	33.6	24.3	21.9
僅父親有工作	253,428	71.0	51.6	22.2	13.7
僅母親有工作	54,359	73.6	58.7	15.8	13.2
均無工作*	4,582	88.0	63.9	36.1	-
其他/不詳*	10,249	76.2	54.0	29.3	7.9
居住狀態					
與父母雙方同住	638,557	59.5	36.0	24.9	20.6
與父母雙方及祖父母同住	250,581	60.0	38.4	22.4	19.9
與父母雙方、祖父母及其他親屬同住	92,997	56.8	37.3	18.7	21.0
與父或母一方同住	205,738	67.7	46.6	23.2	16.9
未與父母住但與祖父母同住	27,535	65.8	48.1	20.8	11.6
其他*	7,130	67.7	44.0	29.2	12.7

備註：1.重要度計算方式為「最主要項目填答比率*1+次要項目填答比率*2/3+再次要項目填答比率*1/3」。

2.「*」之樣本數不足30，代表性恐有不足，引用時請審慎。

表7 家庭每月對學齡兒童之主要支出項目(續1)

項目別	中華民國111年9月				單位：人、重要度、%			
	教育、才藝				課後照顧服務			
	重要度	最主要	次要	再次要	重要度	最主要	次要	再次要
總計	56.3	33.6	28.6	10.9	30.7	18.3	13.1	11.0
性別								
男	54.9	33.4	26.8	10.7	31.6	18.8	14.1	10.2
女	57.9	33.8	30.6	11.1	29.8	17.8	12.1	11.8
年級別								
低年級	53.9	31.9	27.1	11.8	32.5	19.2	13.9	12.2
中年級	58.4	36.5	28.3	9.1	32.7	20.9	12.9	9.6
高年級	56.8	32.5	30.6	11.8	26.8	14.6	12.7	11.1
地區別								
北部地區	58.0	35.6	29.1	9.0	32.1	19.2	13.8	11.0
中部地區	54.5	33.6	25.5	11.8	29.1	17.0	12.8	10.7
南部地區	55.4	30.4	30.5	13.9	30.3	17.6	13.1	12.0
東部地區	54.5	28.4	36.0	6.2	27.5	23.7	3.2	4.9
金馬地區	41.6	17.7	27.6	16.6	12.6	8.8	5.7	-
父母親婚姻狀況								
結婚，且同住一起	58.3	35.9	28.4	10.2	31.0	18.4	13.5	10.6
結婚，但不住在一起	50.9	28.1	26.4	15.6	29.4	20.3	9.4	8.7
未婚單親	45.4	18.3	36.0	9.4	33.5	18.6	13.7	17.2
未婚同居*	51.2	22.5	37.8	10.7	37.8	34.3	-	10.7
離婚	46.4	21.9	29.5	14.6	29.2	16.6	12.3	13.4
一方去世*	46.9	18.7	35.8	12.9	29.1	17.8	10.9	12.3
其他*	38.5	11.6	39.8	1.2	28.5	10.2	11.6	31.8
父母親工作狀況								
父母親均有工作	57.3	34.8	28.0	11.5	35.0	21.7	14.4	11.2
僅父親有工作	56.1	33.7	29.7	7.7	17.6	8.1	8.9	10.5
僅母親有工作	43.8	16.0	34.7	14.1	26.1	14.0	13.0	10.4
均無工作*	43.0	27.2	15.0	17.5	2.8	-	-	8.4
其他/不詳*	48.8	21.4	33.2	15.6	14.6	3.5	11.1	11.3
居住狀態								
與父母雙方同住	60.9	37.8	29.5	10.3	30.6	18.0	13.4	10.9
與父母雙方及祖父母同住	53.2	32.6	26.0	9.8	30.2	17.8	13.3	10.3
與父母雙方、祖父母及其他親屬同住	52.6	29.6	29.1	10.8	34.9	22.3	14.2	9.4
與父或母一方同住	49.9	26.0	29.6	12.3	30.1	18.1	12.2	11.4
未與父母住但與祖父母同住	46.1	20.6	26.1	24.4	28.3	15.0	11.3	17.1
其他*	31.3	12.9	21.0	13.0	38.0	29.0	-	26.9

備註：1.重要度計算方式為「最主要項目填答比率*1+次要項目填答比率*2/3+再次要項目填答比率*1/3」。

2.「*」之樣本數不足30，代表性恐有不足，引用時請審慎。

表7 家庭每月對學齡兒童之主要支出項目(續2)

中華民國111年9月

單位：人、重要度、%

項目別	儲蓄				衣物			
	重要度	最主要	次要	再次要	重要度	最主要	次要	再次要
總計	18.6	3.7	12.3	20.2	10.2	0.6	8.8	11.3
性別								
男	18.3	3.2	12.5	20.2	9.3	0.3	8.4	10.3
女	18.9	4.1	12.0	20.2	11.2	0.9	9.3	12.4
年級別								
低年級	18.9	4.1	13.0	18.3	9.6	0.5	8.4	10.6
中年級	19.0	3.5	12.4	21.6	8.9	0.5	7.4	10.3
高年級	17.9	3.4	11.3	20.7	12.3	0.7	10.8	13.2
地區別								
北部地區	17.3	3.3	12.0	18.0	10.4	0.6	8.4	12.7
中部地區	19.3	3.9	12.5	21.3	10.7	0.8	9.2	11.4
南部地區	19.9	4.1	12.2	22.8	8.8	0.3	8.7	8.2
東部地區	24.3	5.4	14.7	27.4	13.4	-	14.0	12.3
金馬地區	19.4	1.0	20.4	14.3	27.1	-	29.5	22.2
父母親婚姻狀況								
結婚，且同住一起	19.1	4.0	12.5	20.3	9.7	0.6	8.1	11.1
結婚，但不住在一起	18.5	3.4	12.2	21.0	11.1	0.8	11.1	8.8
未婚單親	10.9	1.2	6.0	17.1	16.1	-	15.8	16.8
未婚同居*	16.8	-	-	50.3	0.2	-	0.4	-
離婚	15.7	2.1	11.1	18.8	13.2	0.3	12.4	13.9
一方去世*	16.8	-	17.3	15.6	11.8	-	13.0	9.4
其他*	13.6	4.0	-	29.0	11.8	-	12.4	10.6
父母親工作狀況								
父母親均有工作	19.5	4.0	13.3	19.8	9.0	0.5	7.5	10.3
僅父親有工作	16.3	2.4	9.8	22.0	12.9	0.8	11.7	12.9
僅母親有工作	15.8	4.0	7.9	19.5	16.7	-	15.3	19.6
均無工作*	2.8	-	-	8.5	34.1	-	37.9	26.5
其他/不詳*	12.1	0.3	7.2	20.7	12.9	3.9	6.7	13.4
居住狀態								
與父母雙方同住	18.3	3.5	11.9	20.6	8.9	0.6	7.1	10.8
與父母雙方及祖父母同住	19.5	4.3	13.1	19.2	11.2	0.9	10.2	10.6
與父母雙方、祖父母及其他親屬同住	22.6	4.6	14.7	24.6	10.3	0.2	8.7	13.0
與父或母一方同住	16.9	2.6	11.7	19.8	11.9	0.6	10.5	12.9
未與父母住但與祖父母同住	18.5	7.2	10.3	13.2	17.9	-	20.6	12.5
其他*	8.6	-	10.7	4.3	18.4	-	24.2	6.7

備註：1.重要度計算方式為「最主要項目填答比率*1+次要項目填答比率*2/3+再次要項目填答比率*1/3」。

2.「*」之樣本數不足30，代表性恐有不足，引用時請審慎。

表7 家庭每月對學齡兒童之主要支出項目(續3)

中華民國111年9月

單位：人、重要度、%

項目別	托育費用				玩樂、玩具			
	重要度	最主要	次要	再次要	重要度	最主要	次要	再次要
總計	7.6	4.1	4.4	1.8	7.1	0.2	4.0	12.7
性別								
男	7.4	3.8	4.6	1.8	7.6	0.2	4.2	13.8
女	7.8	4.4	4.1	1.8	6.6	0.3	3.8	11.5
年級別								
低年級	8.7	5.1	4.5	1.9	8.5	0.4	4.7	14.8
中年級	7.6	4.2	4.2	1.9	7.3	0.3	4.6	11.7
高年級	6.4	2.9	4.4	1.6	5.6	-	2.6	11.4
地區別								
北部地區	6.8	4.1	3.1	1.8	8.1	0.2	4.5	14.8
中部地區	10.3	5.1	6.7	2.2	6.8	0.3	4.7	10.2
南部地區	6.9	3.4	4.5	1.4	5.6	0.3	2.2	11.6
東部地區	2.9	-	3.5	1.6	6.5	-	7.1	5.2
金馬地區	0.5	-	-	1.6	6.1	-	-	18.4
父母親婚姻狀況								
結婚，且同住一起	7.3	3.9	4.3	1.8	7.6	0.3	4.2	13.5
結婚，但不住在一起	6.2	3.4	2.8	2.4	4.2	-	1.4	9.8
未婚單親	9.4	6.5	4.4	-	5.2	-	7.7	0.2
未婚同居*	7.3	-	11.0	-	17.0	-	25.5	-
離婚	9.7	6.1	4.4	2.2	5.3	-	3.2	9.4
一方去世*	4.2	4.2	-	-	2.3	-	-	6.9
其他*	21.2	-	31.7	-	6.1	-	-	18.2
父母親工作狀況								
父母親均有工作	8.6	4.6	5.0	2.1	6.4	0.2	3.3	12.1
僅父親有工作	3.5	1.7	2.1	1.1	10.5	0.5	6.8	16.1
僅母親有工作	9.7	6.1	4.9	1.2	4.1	-	3.0	6.4
均無工作*	8.9	8.9	-	-	3.6	-	1.8	7.3
其他/不詳*	11.3	6.7	6.9	-	3.7	-	-	11.0
居住狀態								
與父母雙方同住	6.6	3.2	4.3	1.7	7.1	0.2	3.8	13.1
與父母雙方及祖父母同住	8.7	4.9	4.7	2.3	8.6	0.4	4.7	15.5
與父母雙方、祖父母及其他親屬同住	9.1	5.5	4.5	1.5	7.3	0.5	5.8	9.1
與父或母一方同住	8.2	4.6	4.3	2.1	6.0	0.2	3.3	10.9
未與父母住但與祖父母同住	12.1	9.1	4.6	-	1.1	-	0.4	2.4
其他*	8.8	8.8	-	-	9.5	-	5.3	18.0

備註：1.重要度計算方式為「最主要項目填答比率*1+次要項目填答比率*2/3+再次要項目填答比率*1/3」。

2.「*」之樣本數不足30，代表性恐有不足，引用時請審慎。

表7 家庭每月對學齡兒童之主要支出項目(續4)

中華民國111年9月

單位：人、重要度、%

項目別	書籍				醫療			
	重要度	最主要	次要	再次要	重要度	最主要	次要	再次要
總計	2.9	0.2	2.1	4.0	2.1	0.4	1.4	2.2
性別								
男	2.8	0.2	1.8	4.1	2.5	0.5	1.5	3.0
女	3.1	0.1	2.5	4.0	1.6	0.4	1.2	1.3
年級別								
低年級	3.4	0.1	2.9	4.2	1.9	0.4	1.3	2.1
中年級	2.7	0.1	2.2	3.5	2.6	0.6	1.7	2.7
高年級	2.6	0.3	1.3	4.5	1.7	0.4	1.0	1.8
地區別								
北部地區	3.3	0.3	2.2	4.7	2.2	0.4	1.4	2.6
中部地區	2.6	0.0	2.4	2.9	1.9	0.5	1.1	1.9
南部地區	2.5	0.1	1.9	3.4	2.0	0.4	1.6	1.7
東部地區	4.5	-	0.5	12.5	2.1	-	2.0	2.3
金馬地區	0.3	-	-	1.0	1.0	-	1.5	-
父母親婚姻狀況								
結婚，且同住一起	3.0	0.2	2.2	4.3	2.0	0.4	1.3	2.1
結婚，但不住在一起	3.5	-	2.8	4.9	5.1	1.4	3.6	3.9
未婚單親	0.3	-	-	0.8	3.6	-	0.8	9.1
未婚同居*	0.6	-	-	1.7	2.1	-	1.7	3.0
離婚	2.0	0.2	1.4	2.3	1.7	0.4	1.0	2.0
一方去世*	5.3	-	5.5	4.9	1.6	1.2	0.3	0.5
其他*	3.5	-	0.6	9.3	-	-	-	-
父母親工作狀況								
父母親均有工作	2.5	0.1	1.6	3.8	1.7	0.3	1.1	1.8
僅父親有工作	4.6	0.3	4.2	4.7	3.1	0.6	2.2	3.2
僅母親有工作	2.2	0.6	0.7	3.3	2.5	0.6	1.0	3.5
均無工作*	-	-	-	-	9.0	-	9.1	8.9
其他/不詳*	7.0	-	5.2	10.5	8.0	6.5	0.3	3.9
居住狀態								
與父母雙方同住	3.3	0.2	2.3	4.6	1.9	0.4	1.2	2.0
與父母雙方及祖父母同住	2.6	0.2	1.8	3.6	2.4	0.4	1.7	2.7
與父母雙方、祖父母及其他親屬同住	1.9	-	1.4	3.0	1.3	-	1.2	1.5
與父或母一方同住	2.6	0.2	2.2	2.8	2.7	0.8	1.6	2.6
未與父母住但與祖父母同住	3.3	-	1.2	7.5	1.7	-	1.7	1.7
其他*	6.4	-	9.6	-	-	-	-	-

備註：1.重要度計算方式為「最主要項目填答比率*1+次要項目填答比率*2/3+再次要項目填答比率*1/3」。

2.「*」之樣本數不足30，代表性恐有不足，引用時請審慎。

表7 家庭每月對學齡兒童之主要支出項目(續完)

中華民國111年9月

單位：人、重要度、%

項目別	交通				其他			
	重要度	最主要	次要	再次要	重要度	最主要	次要	再次要
總計	1.2	0.1	0.9	1.7	0.4	0.1	0.1	0.8
性別								
男	1.5	0.1	1.2	1.9	0.3	0.1	0.1	0.5
女	0.9	0.1	0.5	1.4	0.4	0.1	-	1.1
年級別								
低年級	1.0	-	1.0	0.9	0.2	-	-	0.7
中年級	1.1	0.2	0.4	1.9	0.4	0.1	-	0.8
高年級	1.7	0.2	1.1	2.2	0.5	0.1	0.2	0.8
地區別								
北部地區	1.4	0.2	0.9	1.7	0.3	0.0	0.1	0.7
中部地區	1.3	0.1	1.1	1.4	0.3	-	0.1	0.6
南部地區	1.0	-	0.6	1.8	0.5	0.1	-	1.0
東部地區	0.6	-	-	1.7	1.1	0.7	-	1.3
金馬地區	2.2	-	-	6.7	-	-	-	-
父母親婚姻狀況								
結婚，且同住一起	1.1	0.1	0.8	1.5	0.4	0.1	0.1	0.7
結婚，但不住在一起	1.7	-	1.3	2.7	0.5	-	-	1.4
未婚單親	0.2	-	-	0.7	-	-	-	-
未婚同居*	-	-	-	-	-	-	-	-
離婚	1.9	0.3	1.2	2.4	0.4	-	-	1.2
一方去世*	0.3	-	0.4	-	-	-	-	-
其他*	-	-	-	-	-	-	-	-
父母親工作狀況								
父母親均有工作	1.0	0.1	0.7	1.5	0.3	0.1	0.0	0.6
僅父親有工作	1.9	0.2	1.3	2.5	0.4	-	-	1.1
僅母親有工作	1.9	0.0	2.2	1.1	1.3	-	0.8	2.2
均無工作*	-	-	-	-	-	-	-	-
其他/不詳*	3.9	3.6	-	0.9	-	-	-	-
居住狀態								
與父母雙方同住	1.1	-	0.9	1.7	0.3	0.1	0.1	0.5
與父母雙方及祖父母同住	1.3	0.1	0.9	1.6	0.5	-	-	1.4
與父母雙方、祖父母及其他親屬同住	1.3	-	0.9	2.0	0.5	-	0.4	0.7
與父或母一方同住	1.5	0.3	0.8	1.7	0.3	-	-	0.9
未與父母住但與祖父母同住	0.7	-	0.1	1.9	-	-	-	-
其他*	5.2	5.2	-	-	-	-	-	-

備註：1.重要度計算方式為「最主要項目填答比率*1+次要項目填答比率*2/3+再次要項目填答比率*1/3」。

2.「*」之樣本數不足30，代表性恐有不足，引用時請審慎。

表8 學齡兒童家庭最近一年之平均每月收支狀況

中華民國111年9月

單位：人、%

項目別	總計		支出大於收入 (不夠用)	收支平衡	收入大於支出 (有儲蓄)
	人數	百分比			
總計	1,222,538	100.0	18.2	45.9	36.0
性別					
男	633,642	100.0	18.5	45.6	35.9
女	588,896	100.0	17.8	46.1	36.1
年級別					
低年級	416,471	100.0	17.4	47.3	35.3
中年級	409,687	100.0	17.4	45.4	37.3
高年級	396,380	100.0	19.8	44.8	35.4
地區別					
北部地區	582,814	100.0	15.1	45.3	39.7
中部地區	310,323	100.0	20.6	46.1	33.3
南部地區	299,506	100.0	22.0	46.0	32.1
東部地區	25,506	100.0	16.8	53.0	30.2
金馬地區	4,389	100.0	3.3	60.7	36.0
父母親婚姻狀況					
結婚，且同住一起	1,007,160	100.0	15.3	46.1	38.6
結婚，但不住在一起	46,877	100.0	22.1	41.6	36.3
未婚單親	8,882	100.0	54.4	33.8	11.8
未婚同居*	3,383	100.0	25.2	38.3	36.4
離婚	143,088	100.0	33.6	45.9	20.5
一方去世*	9,250	100.0	31.4	50.1	18.5
其他*	3,898	100.0	21.8	51.0	27.2
父母親工作狀況					
父母親均有工作	899,920	100.0	15.3	45.9	38.8
僅父親有工作	253,428	100.0	22.0	47.0	31.0
僅母親有工作	54,359	100.0	41.9	41.9	16.2
均無工作*	4,582	100.0	56.2	25.6	18.2
其他/不詳*	10,249	100.0	29.2	45.9	25.0
居住狀態					
與父母雙方同住	638,557	100.0	14.5	44.4	41.1
與父母雙方及祖父母同住	250,581	100.0	18.6	50.3	31.1
與父母雙方、祖父母及其他親屬同住	92,997	100.0	17.7	46.7	35.6
與父或母一方同住	205,738	100.0	28.6	43.3	28.0
未與父母住但與祖父母同住	27,535	100.0	17.2	59.8	23.0
其他*	7,130	100.0	37.1	27.5	35.4

備註：「*」之樣本數不足30，代表性恐有不足，引用時請審慎。

表9 學齡兒童父母親工作情形

中華民國111年9月

單位：人、%

項目別	總計		父母都有工作	僅父親有工作	僅母親有工作	均無工作	不詳
	人數	百分比					
總計	1,222,538	100.0	73.6	20.7	4.4	0.4	0.8
性別							
男	633,642	100.0	74.0	20.5	4.1	0.4	1.0
女	588,896	100.0	73.2	21.0	4.8	0.3	0.7
年級別							
低年級	416,471	100.0	71.8	22.6	4.5	0.2	0.9
中年級	409,687	100.0	75.1	19.9	3.7	0.4	1.0
高年級	396,380	100.0	74.0	19.7	5.2	0.5	0.6
地區別							
北部地區	582,814	100.0	73.8	21.7	3.7	0.2	0.6
中部地區	310,323	100.0	74.4	18.5	5.1	0.5	1.4
南部地區	299,506	100.0	72.0	22.0	4.8	0.5	0.7
東部地區	25,506	100.0	76.9	12.5	9.8	0.3	0.5
金馬地區	4,389	100.0	81.3	11.8	4.5	2.4	-
父母親婚姻狀況							
結婚，且同住一起	1,007,160	100.0	77.5	20.6	1.5	0.4	-
結婚，但不住在一起	46,877	100.0	72.5	24.6	2.9	-	-
未婚單親	8,882	100.0	23.4	25.5	39.4	4.4	7.3
未婚同居*	3,383	100.0	87.7	12.3	-	-	-
離婚	143,088	100.0	54.4	21.5	19.0	-	5.1
一方去世*	9,250	100.0	-	10.6	69.5	-	19.9
其他*	3,898	100.0	67.5	12.3	9.3	-	10.9
居住狀態							
與父母雙方同住	638,557	100.0	75.8	22.0	1.7	0.3	0.2
與父母雙方及祖父母同住	250,581	100.0	80.6	16.8	1.8	0.8	-
與父母雙方、祖父母及其他親屬同住	92,997	100.0	77.4	20.5	2.1	-	-
與父或母一方同住	205,738	100.0	60.1	21.6	16.7	0.2	1.4
未與父母住但與祖父母同住	27,535	100.0	53.9	20.8	9.0	-	16.3
其他*	7,130	100.0	47.8	23.6	5.5	-	23.2

備註：「*」之樣本數不足30，代表性恐有不足，引用時請審慎。

表10 過去一年曾因照顧生病學齡兒童之請假日數

中華民國111年9月

單位：人、天、%

項目別	總計		有請過假	天數	沒有請過假	不清楚或不適用
	人數	百分比				
總計	1,222,538	100.0	56.4	7.0	29.6	14.0
性別						
男	633,642	100.0	57.3	6.8	28.6	14.0
女	588,896	100.0	55.3	7.3	30.6	14.0
年級別						
低年級	416,471	100.0	59.4	7.0	24.9	15.7
中年級	409,687	100.0	56.6	7.9	30.1	13.3
高年級	396,380	100.0	53.0	6.1	34.0	13.1
地區別						
北部地區	582,814	100.0	57.9	7.6	27.3	14.8
中部地區	310,323	100.0	55.6	6.3	31.1	13.2
南部地區	299,506	100.0	54.9	6.6	31.0	14.0
東部地區	25,506	100.0	48.4	7.7	44.8	6.8
金馬地區	4,389	100.0	52.5	6.9	38.7	8.7
父母親婚姻狀況						
結婚，且同住一起	1,007,160	100.0	56.7	6.8	29.2	14.0
結婚，但不住在一起	46,877	100.0	53.1	6.2	26.7	20.2
未婚單親	8,882	100.0	60.8	6.8	26.9	12.4
未婚同居*	3,383	100.0	76.4	10.8	12.7	11.0
離婚	143,088	100.0	55.9	9.0	33.5	10.6
一方去世*	9,250	100.0	42.6	6.7	36.5	20.9
其他*	3,898	100.0	28.5	9.0	19.3	52.2
父母親工作狀況						
父母親均有工作	899,920	100.0	67.0	6.8	31.2	1.8
僅父親有工作	253,428	100.0	20.2	6.9	24.1	55.7
僅母親有工作	54,359	100.0	58.3	7.8	32.3	9.4
均無工作*	4,582	100.0	9.1	10.5	27.9	62.9
其他/不詳*	10,249	100.0	27.3	45.5	14.6	58.1
居住狀態						
與父母雙方同住	638,557	100.0	55.7	6.8	29.3	15.0
與父母雙方及祖父母同住	250,581	100.0	56.3	6.6	31.6	12.1
與父母雙方、祖父母及其他親屬同住	92,997	100.0	61.8	7.0	24.9	13.3
與父或母一方同住	205,738	100.0	58.1	7.9	31.3	10.6
未與父母住但與祖父母同住	27,535	100.0	38.9	8.3	26.2	34.9
其他*	7,130	100.0	61.3	6.5	12.9	25.8

備註：「*」之樣本數不足30，代表性恐有不足，引用時請審慎。

表11 學齡兒童學齡期遭受身體事故傷害情形

中華民國111年9月

單位：人、%

項目別	總計		都沒有	有	傷害類型	
	人數	百分比			動物及 昆蟲咬傷	跌(墜)落
總計	1,222,538	100.0	78.6	21.4	6.7	5.5
性別						
男	633,642	100.0	76.7	23.3	7.3	5.7
女	588,896	100.0	80.7	19.3	6.0	5.2
年級別						
低年級	416,471	100.0	83.2	16.8	7.1	4.1
中年級	409,687	100.0	78.5	21.5	6.4	5.0
高年級	396,380	100.0	74.0	26.0	6.5	7.4
地區別						
北部地區	582,814	100.0	79.4	20.6	7.0	5.3
中部地區	310,323	100.0	78.7	21.3	5.4	5.5
南部地區	299,506	100.0	77.2	22.8	7.0	5.7
東部地區	25,506	100.0	78.1	21.9	7.2	5.6
金馬地區	4,389	100.0	76.5	23.5	17.2	4.2
父母親婚姻狀況						
結婚，且同住一起	1,007,160	100.0	78.9	21.1	6.4	5.7
結婚，但不住在一起	46,877	100.0	82.9	17.1	4.1	2.1
未婚單親	8,882	100.0	68.8	31.2	18.4	4.4
未婚同居*	3,383	100.0	60.8	39.2	17.0	-
離婚	143,088	100.0	76.6	23.4	8.2	4.8
一方去世*	9,250	100.0	78.0	22.0	1.2	3.7
其他*	3,898	100.0	75.6	24.4	10.2	10.2
父母親工作狀況						
父母親均有工作	899,920	100.0	78.3	21.7	6.6	5.8
僅父親有工作	253,428	100.0	79.0	21.0	6.8	5.2
僅母親有工作	54,359	100.0	80.2	19.8	7.5	2.1
均無工作*	4,582	100.0	88.5	11.5	2.3	9.1
其他/不詳*	10,249	100.0	83.0	17.0	7.5	-
居住狀態						
與父母雙方同住	638,557	100.0	78.7	21.3	6.5	5.6
與父母雙方及祖父母同住	250,581	100.0	78.2	21.8	6.8	5.8
與父母雙方、祖父母及其他親屬同住	92,997	100.0	79.4	20.6	7.0	7.3
與父或母一方同住	205,738	100.0	78.2	21.8	7.5	4.0
未與父母住但與祖父母同住	27,535	100.0	84.1	15.9	1.7	6.6
其他*	7,130	100.0	69.1	30.9	8.7	-

備註：1.「傷害類型」為可複選，故其加總百分比得大於有上過的比率。

2.「*」之樣本數不足30，代表性恐有不足，引用時請審慎。

表11 學齡兒童學齡期遭受身體事故傷害情形(續)

中華民國111年9月

單位：人、%

項目別	傷害類型						
	撞擊、夾傷	燒燙傷	溺水	刀器、利器、銳器傷害	交通事故	異物哽塞	其他
總計	5.4	1.2	0.1	1.0	0.8	0.0	1.3
性別							
男	6.1	0.9	0.1	1.2	0.8	-	1.7
女	4.7	1.5	0.1	0.8	0.7	0.1	0.9
年級別							
低年級	3.3	0.9	0.2	0.7	0.2	-	0.8
中年級	6.1	1.4	-	1.3	0.8	-	1.0
高年級	6.9	1.3	0.2	1.2	1.4	0.1	2.2
地區別							
北部地區	4.9	1.0	0.2	0.9	0.5	-	1.4
中部地區	6.3	1.5	0.0	1.1	1.1	-	0.9
南部地區	5.6	1.3	-	1.3	1.0	0.1	1.5
東部地區	4.9	0.8	1.1	-	0.5	-	1.7
金馬地區	1.1	-	-	-	-	-	1.0
父母親婚姻狀況							
結婚，且同住一起	5.3	1.0	0.1	0.9	0.8	0.0	1.3
結婚，但不住在一起	3.6	2.9	0.2	0.9	0.7	-	2.6
未婚單親	-	-	-	-	4.6	-	3.7
未婚同居*	22.3	-	-	-	-	-	-
離婚	6.5	2.1	0.4	1.6	0.4	-	1.1
一方去世*	8.7	-	-	2.6	5.8	-	-
其他*	-	-	-	4.0	-	-	-
父母親工作狀況							
父母親均有工作	5.4	1.3	0.1	1.1	0.7	0.0	1.2
僅父親有工作	5.6	0.8	-	0.3	0.9	-	1.8
僅母親有工作	4.5	1.4	-	2.8	1.3	-	0.9
均無工作*	-	-	-	-	-	-	-
其他/不詳*	5.9	-	-	2.4	1.3	-	-
居住狀態							
與父母雙方同住	5.4	1.2	0.0	0.9	0.8	-	1.4
與父母雙方及祖父母同住	5.4	1.0	0.1	1.7	0.8	-	0.9
與父母雙方、祖父母及其他親屬同住	4.2	0.4	-	-	0.8	-	1.0
與父或母一方同住	6.0	2.1	0.1	1.0	0.8	-	1.6
未與父母住但與祖父母同住	2.9	-	-	1.1	-	1.1	2.4
其他*	12.1	-	8.3	-	1.9	-	-

備註：1.「傷害類型」為可複選，故其加總百分比得大於有上過的比率。

2.「*」之樣本數不足30，代表性恐有不足，引用時請審慎。

表12 學齡兒童過去一個月零用錢金額

中華民國111年9月

單位：人、%

項目別	總計		完全沒有	有	1-499元	500-999元
	人數	百分比				
總計	1,222,538	100.0	65.9	34.1	27.1	4.5
性別						
男	633,642	100.0	66.6	33.4	26.8	4.4
女	588,896	100.0	65.2	34.8	27.5	4.5
年級別						
低年級	416,471	100.0	77.6	22.4	18.0	2.9
中年級	409,687	100.0	66.0	34.0	28.1	3.0
高年級	396,380	100.0	53.5	46.5	35.6	7.6
地區別						
北部地區	582,814	100.0	64.4	35.6	29.0	4.6
中部地區	310,323	100.0	68.8	31.2	24.2	3.9
南部地區	299,506	100.0	66.1	33.9	26.2	4.6
東部地區	25,506	100.0	61.6	38.4	30.5	4.4
金馬地區	4,389	100.0	64.4	35.6	26.8	7.1
父母親婚姻狀況						
結婚，且同住一起	1,007,160	100.0	66.4	33.6	27.4	4.0
結婚，但不住在一起	46,877	100.0	65.0	35.0	29.5	3.2
未婚單親	8,882	100.0	75.1	24.9	15.3	3.7
未婚同居*	3,383	100.0	66.8	33.2	13.6	16.6
離婚	143,088	100.0	61.3	38.7	25.3	8.6
一方去世*	9,250	100.0	63.0	37.0	33.0	-
其他*	3,898	100.0	94.8	5.2	5.2	-
父母親工作狀況						
父母親均有工作	899,920	100.0	65.7	34.3	27.3	4.7
僅父親有工作	253,428	100.0	65.9	34.1	27.6	3.3
僅母親有工作	54,359	100.0	65.0	35.0	26.5	5.5
均無工作*	4,582	100.0	80.3	19.7	10.8	-
其他/不詳*	10,249	100.0	81.8	18.2	7.3	10.8
居住狀態						
與父母雙方同住	638,557	100.0	66.2	33.8	28.1	3.2
與父母雙方及祖父母同住	250,581	100.0	68.1	31.9	24.7	4.8
與父母雙方、祖父母及其他親屬同住	92,997	100.0	66.4	33.6	27.8	5.0
與父或母一方同住	205,738	100.0	63.6	36.4	26.4	6.9
未與父母住但與祖父母同住	27,535	100.0	58.0	42.0	26.0	10.1
其他*	7,130	100.0	56.1	43.9	37.9	6.0

備註：「*」之樣本數不足30，代表性恐有不足，引用時請審慎。

表12 學齡兒童過去一個月零用錢金額(續)

中華民國111年9月

單位：人、%

項目別	零用錢金額				
	1,000-1,999元	2,000-2,999元	3,000-3,999元	4,000-4,999元	5,000元以上
總計	1.7	0.4	0.2	0.1	0.2
性別					
男	1.5	0.4	0.1	0.1	0.2
女	1.8	0.5	0.2	0.0	0.2
年級別					
低年級	1.2	0.0	0.1	-	0.1
中年級	1.4	0.8	0.1	0.2	0.3
高年級	2.4	0.5	0.3	0.1	0.1
地區別					
北部地區	1.3	0.4	0.1	0.1	0.1
中部地區	1.8	0.8	0.2	-	0.2
南部地區	2.2	0.0	0.3	0.2	0.4
東部地區	2.9	0.3	0.3	-	-
金馬地區	-	1.8	-	-	-
父母親婚姻狀況					
結婚，且同住一起	1.4	0.4	0.2	0.1	0.1
結婚，但不住在一起	1.6	-	-	-	0.7
未婚單親	1.6	4.3	-	-	-
未婚同居*	3.0	-	-	-	-
離婚	3.3	0.8	-	0.3	0.4
一方去世*	4.0	-	-	-	-
其他*	-	-	-	-	-
父母親工作狀況					
父母親均有工作	1.4	0.5	0.2	0.1	0.1
僅父親有工作	2.3	0.3	0.1	0.1	0.4
僅母親有工作	2.3	0.7	-	-	-
均無工作*	8.9	-	-	-	-
其他/不詳*	-	-	-	-	-
居住狀態					
與父母雙方同住	1.7	0.4	0.1	0.1	0.1
與父母雙方及祖父母同住	1.7	0.4	0.4	-	-
與父母雙方、祖父母及其他親屬同住	0.0	0.8	-	-	-
與父或母一方同住	1.9	0.5	0.2	0.1	0.4
未與父母住但與祖父母同住	3.8	-	-	0.3	1.9
其他*	-	-	-	-	-

備註：「*」之樣本數不足30，代表性恐有不足，引用時請審慎。

表13 學齡兒童過去一週早餐用餐情形

中華民國111年9月

單位：人、%、天

項目別	總計		有吃	1-2天	3-4天	5-6天	7天	每天 都沒吃
	人數	百分比						
總計	1,222,538	100.0	95.5	0.8	3.0	9.3	82.4	4.5
性別								
男	633,642	100.0	95.6	0.8	2.9	8.1	83.8	4.4
女	588,896	100.0	95.3	0.7	3.2	10.5	81.0	4.7
年級別								
低年級	416,471	100.0	94.1	0.5	2.3	6.7	84.5	5.9
中年級	409,687	100.0	96.6	1.2	3.5	8.5	83.5	3.4
高年級	396,380	100.0	95.7	0.5	3.3	12.8	79.1	4.3
地區別								
北部地區	582,814	100.0	95.3	0.7	3.4	9.1	82.0	4.7
中部地區	310,323	100.0	95.9	0.5	2.3	10.5	82.6	4.1
南部地區	299,506	100.0	95.3	0.7	3.3	8.7	82.6	4.7
東部地區	25,506	100.0	96.4	4.4	1.1	4.7	86.2	3.6
金馬地區	4,389	100.0	98.3	3.3	1.7	6.2	87.0	1.7
父母親婚姻狀況								
結婚，且同住一起	1,007,160	100.0	95.5	0.6	2.6	8.6	83.7	4.5
結婚，但不住在一起	46,877	100.0	95.7	1.0	2.4	9.3	83.1	4.3
未婚單親	8,882	100.0	99.8	-	4.5	23.1	72.2	0.2
未婚同居*	3,383	100.0	100.0	-	13.1	-	86.9	-
離婚	143,088	100.0	94.9	1.6	6.1	12.8	74.5	5.1
一方去世*	9,250	100.0	91.6	-	0.1	20.3	71.2	8.4
其他*	3,898	100.0	100.0	-	9.1	-	90.9	-
父母親工作狀況								
父母親均有工作	899,920	100.0	95.3	0.8	2.5	9.3	82.7	4.7
僅父親有工作	253,428	100.0	95.8	0.8	3.3	9.3	82.5	4.2
僅母親有工作	54,359	100.0	95.6	0.9	8.4	9.2	77.2	4.4
均無工作*	4,582	100.0	100.0	-	19.7	10.4	69.9	-
其他/不詳*	10,249	100.0	100.0	-	3.9	2.4	93.7	-
居住狀態								
與父母雙方同住	638,557	100.0	95.9	0.5	3.0	8.6	83.8	4.1
與父母雙方及祖父母同住	250,581	100.0	95.3	0.7	2.0	9.7	82.9	4.7
與父母雙方、祖父母及其他親屬同住	92,997	100.0	94.8	1.1	3.0	6.5	84.2	5.2
與父或母一方同住	205,738	100.0	95.1	1.5	4.5	12.5	76.6	4.9
未與父母住但與祖父母同住	27,535	100.0	95.1	-	2.7	6.1	86.2	4.9
其他*	7,130	100.0	82.8	-	-	6.0	76.7	17.2

備註：「*」之樣本數不足30，代表性恐有不足，引用時請審慎。

表14 學齡兒童早餐來源

中華民國111年9月

單位：人、%

項目別	總計		早餐來源			都沒有吃早餐
	人數	百分比	父母親準備	自己外面買	其他	
總計	1,222,538	100.0	88.6	6.0	0.9	4.5
性別						
男	633,642	100.0	88.5	6.5	0.6	4.4
女	588,896	100.0	88.7	5.4	1.3	4.7
年級別						
低年級	416,471	100.0	89.5	3.8	0.8	5.9
中年級	409,687	100.0	89.5	6.1	1.0	3.4
高年級	396,380	100.0	86.6	8.2	0.9	4.3
地區別						
北部地區	582,814	100.0	89.7	4.5	1.1	4.7
中部地區	310,323	100.0	89.3	6.1	0.6	4.1
南部地區	299,506	100.0	87.1	7.9	0.3	4.7
東部地區	25,506	100.0	79.4	17.0	-	3.6
金馬地區	4,389	100.0	44.7	5.1	48.5	1.7
父母親婚姻狀況						
結婚，且同住一起	1,007,160	100.0	89.5	5.2	0.7	4.5
結婚，但不住在一起	46,877	100.0	88.8	7.0	-	4.3
未婚單親	8,882	100.0	74.5	16.4	8.9	0.2
未婚同居*	3,383	100.0	74.6	14.7	10.7	-
離婚	143,088	100.0	83.9	9.5	1.6	5.1
一方去世*	9,250	100.0	70.8	15.8	5.0	8.4
其他*	3,898	100.0	98.3	1.7	-	-
父母親工作狀況						
父母親均有工作	899,920	100.0	88.8	5.6	0.9	4.7
僅父親有工作	253,428	100.0	89.9	5.1	0.8	4.2
僅母親有工作	54,359	100.0	80.1	12.8	2.7	4.4
均無工作*	4,582	100.0	82.5	17.5	-	-
其他/不詳*	10,249	100.0	83.6	16.4	-	-
居住狀態						
與父母雙方同住	638,557	100.0	89.6	5.8	0.6	4.1
與父母雙方及祖父母同住	250,581	100.0	89.8	4.4	1.1	4.7
與父母雙方、祖父母及其他親屬同住	92,997	100.0	87.8	5.7	1.4	5.2
與父或母一方同住	205,738	100.0	84.4	9.1	1.6	4.9
未與父母住但與祖父母同住	27,535	100.0	89.8	4.2	1.1	4.9
其他*	7,130	100.0	81.0	1.5	0.3	17.2

備註：「*」之樣本數不足30，代表性恐有不足，引用時請審慎。

表15 學齡兒童午餐來源

中華民國111年9月

單位：人、%

項目別	總計		學校營 養午餐	帶便當 或家長 送便當	訂外食	在家吃	在安親 班吃	其他
	人數	百分比						
總計	1,222,538	100.0	93.0	0.9	0.1	2.4	3.6	0.1
性別								
男	633,642	100.0	93.3	0.7	0.1	2.0	3.8	0.1
女	588,896	100.0	92.6	1.0	0.1	2.8	3.4	0.1
年級別								
低年級	416,471	100.0	82.6	0.6	0.4	5.8	10.5	0.2
中年級	409,687	100.0	98.5	0.9	-	0.6	0.1	-
高年級	396,380	100.0	98.2	1.2	-	0.6	-	-
地區別								
北部地區	582,814	100.0	89.2	1.5	0.2	3.5	5.4	0.1
中部地區	310,323	100.0	98.8	0.3	-	0.7	0.2	-
南部地區	299,506	100.0	94.9	0.3	0.2	1.9	2.8	-
東部地區	25,506	100.0	83.8	-	-	2.1	14.2	-
金馬地區	4,389	100.0	98.3	-	-	1.7	-	-
父母親婚姻狀況								
結婚，且同住一起	1,007,160	100.0	92.5	1.0	0.2	2.6	3.6	0.1
結婚，但不住在一起	46,877	100.0	93.7	1.2	-	1.2	3.9	-
未婚單親	8,882	100.0	87.0	-	-	-	13.0	-
未婚同居*	3,383	100.0	88.4	-	-	-	11.6	-
離婚	143,088	100.0	96.1	-	-	1.5	2.4	-
一方去世*	9,250	100.0	90.8	4.2	-	-	4.9	-
其他*	3,898	100.0	100.0	-	-	-	-	-
父母親工作狀況								
父母親均有工作	899,920	100.0	93.4	0.6	0.0	1.9	3.9	0.1
僅父親有工作	253,428	100.0	90.7	1.7	0.5	4.6	2.5	-
僅母親有工作	54,359	100.0	97.0	1.4	-	-	1.6	-
均無工作*	4,582	100.0	100.0	-	-	-	-	-
其他/不詳*	10,249	100.0	86.2	-	-	-	13.8	-
居住狀態								
與父母雙方同住	638,557	100.0	92.3	0.9	0.3	2.4	4.1	0.1
與父母雙方及祖父母同住	250,581	100.0	92.8	0.8	-	2.8	3.6	-
與父母雙方、祖父母及其他親屬同住	92,997	100.0	94.9	1.3	-	1.9	1.9	-
與父或母一方同住	205,738	100.0	94.5	0.7	-	1.8	3.0	-
未與父母住但與祖父母同住	27,535	100.0	93.7	-	-	4.6	1.7	-
其他*	7,130	100.0	89.5	5.5	-	-	5.0	-

備註：「*」之樣本數不足30，代表性恐有不足，引用時請審慎。

表16 學齡兒童晚餐來源

中華民國111年9月

單位：人、%

項目別	總計		家長與兒童一起在家吃	家長與兒童一起在外面吃	在安親班吃	居家托育人員與兒童一起吃	其他
	人數	百分比					
總計	1,222,538	100.0	88.8	5.0	4.7	0.2	1.4
性別							
男	633,642	100.0	88.1	5.2	5.2	0.1	1.3
女	588,896	100.0	89.5	4.6	4.1	0.3	1.5
年級別							
低年級	416,471	100.0	92.8	4.6	1.0	0.3	1.3
中年級	409,687	100.0	87.5	5.1	6.2	0.1	1.1
高年級	396,380	100.0	85.8	5.2	7.0	0.2	1.8
地區別							
北部地區	582,814	100.0	90.0	4.4	4.5	0.2	1.0
中部地區	310,323	100.0	88.4	3.5	6.2	0.1	1.9
南部地區	299,506	100.0	86.5	7.5	4.0	0.1	1.9
東部地區	25,506	100.0	90.9	7.5	1.3	-	0.3
金馬地區	4,389	100.0	100.0	-	-	-	-
父母親婚姻狀況							
結婚，且同住一起	1,007,160	100.0	89.7	4.5	4.4	0.2	1.2
結婚，但不住在一起	46,877	100.0	88.1	7.3	3.8	-	0.8
未婚單親	8,882	100.0	81.5	13.0	-	-	5.5
未婚同居*	3,383	100.0	67.3	-	32.7	-	-
離婚	143,088	100.0	82.5	7.7	7.3	-	2.5
一方去世*	9,250	100.0	93.0	-	2.1	-	4.9
其他*	3,898	100.0	100.0	-	-	-	-
父母親工作狀況							
父母親均有工作	899,920	100.0	87.5	5.5	5.4	0.2	1.4
僅父親有工作	253,428	100.0	93.3	3.3	2.7	-	0.7
僅母親有工作	54,359	100.0	88.3	5.1	2.7	-	3.9
均無工作*	4,582	100.0	82.4	8.5	-	-	9.1
其他/不詳*	10,249	100.0	93.0	-	6.1	-	0.9
居住狀態							
與父母雙方同住	638,557	100.0	89.2	4.8	4.7	0.3	1.0
與父母雙方及祖父母同住	250,581	100.0	90.9	3.4	4.2	-	1.6
與父母雙方、祖父母及其他親屬同住	92,997	100.0	90.6	4.6	4.3	-	0.5
與父或母一方同住	205,738	100.0	84.9	7.7	5.3	-	2.1
未與父母住但與祖父母同住	27,535	100.0	82.3	3.8	7.4	-	6.6
其他*	7,130	100.0	93.8	6.2	-	-	-

備註：「*」之樣本數不足30，代表性恐有不足，引用時請審慎。

表17 學齡兒童每週與父母親共同用餐情形

中華民國111年9月

單位：人、%、次

項目別	總計		與父母親共同用餐情形			未與父母親同住
	人數	百分比	有	每週共餐次數	沒有	
總計	1,222,538	100.0	96.0	11.6	1.1	2.8
性別						
男	633,642	100.0	96.3	11.6	0.9	2.8
女	588,896	100.0	95.7	11.6	1.4	2.9
年級別						
低年級	416,471	100.0	96.1	12.3	0.8	3.1
中年級	409,687	100.0	96.8	11.6	0.9	2.2
高年級	396,380	100.0	95.2	11.0	1.6	3.1
地區別						
北部地區	582,814	100.0	96.1	11.9	1.3	2.6
中部地區	310,323	100.0	95.5	11.4	1.1	3.4
南部地區	299,506	100.0	96.3	11.3	0.9	2.7
東部地區	25,506	100.0	97.7	11.6	0.4	1.9
金馬地區	4,389	100.0	97.5	9.4	-	2.5
父母親婚姻狀況						
結婚，且同住一起	1,007,160	100.0	98.3	11.9	0.9	0.9
結婚，但不住在一起	46,877	100.0	95.9	12.4	0.8	3.3
未婚單親	8,882	100.0	77.6	9.5	5.2	17.2
未婚同居*	3,383	100.0	99.6	8.0	-	0.4
離婚	143,088	100.0	84.4	9.6	2.8	12.8
一方去世*	9,250	100.0	66.7	10.5	-	33.3
其他*	3,898	100.0	59.8	12.5	-	40.2
父母親工作狀況						
父母親均有工作	899,920	100.0	96.7	11.6	1.3	2.0
僅父親有工作	253,428	100.0	96.3	12.1	0.7	2.9
僅母親有工作	54,359	100.0	93.9	10.4	0.8	5.3
均無工作*	4,582	100.0	100.0	10.1	-	-
其他/不詳*	10,249	100.0	40.1	9.4	-	59.9
居住狀態						
與父母雙方同住	638,557	100.0	99.0	12.0	1.0	-
與父母雙方及祖父母同住	250,581	100.0	99.3	11.2	0.7	-
與父母雙方、祖父母及其他親屬同住	92,997	100.0	98.3	11.5	1.7	-
與父或母一方同住	205,738	100.0	98.1	11.0	1.9	-
未與父母住但與祖父母同住	27,535	-	-	-	-	100.0
其他*	7,130	-	-	-	-	100.0

備註：「*」之樣本數不足30，代表性恐有不足，引用時請審慎。

表18 學齡兒童參與休閒活動的類型

中華民國111年9月

單位：人、重要度、%

項目別	總計	看電視				打電動玩具、玩線上遊戲或手機遊戲			
	人數	重要度	最主要	次要	再次要	重要度	最主要	次要	再次要
總計	1,222,538	58.4	41.6	19.7	11.0	33.7	16.9	18.6	13.1
性別									
男	633,642	56.2	39.0	20.1	11.4	39.1	19.8	21.4	15.2
女	588,896	60.7	44.4	19.2	10.5	27.8	13.7	15.6	10.9
年級別									
低年級	416,471	62.1	47.6	16.5	10.2	22.5	7.9	16.1	11.8
中年級	409,687	57.8	41.7	18.8	10.8	35.1	17.5	19.7	13.5
高年級	396,380	55.1	35.2	23.9	11.8	43.9	25.7	20.1	14.2
地區別									
北部地區	582,814	58.6	41.3	19.9	12.0	34.8	17.6	19.2	13.0
中部地區	310,323	59.6	43.9	19.1	9.0	32.8	14.4	21.2	12.7
南部地區	299,506	58.3	40.9	20.9	10.3	32.7	17.8	15.3	14.0
東部地區	25,506	41.7	30.7	8.0	16.9	31.8	19.9	12.3	10.9
金馬地區	4,389	45.1	24.4	19.4	23.3	27.5	8.7	20.7	14.9
父母親婚姻狀況									
結婚，且同住一起	1,007,160	59.1	42.2	19.5	11.4	32.3	15.4	18.6	13.4
結婚，但不住在一起	46,877	44.9	31.9	14.1	10.9	31.4	20.6	12.3	7.7
未婚單親	8,882	52.3	41.4	12.3	8.2	46.3	18.4	33.1	17.5
未婚同居*	3,383	50.6	24.1	38.3	3.0	58.4	42.9	13.1	20.3
離婚	143,088	59.0	41.2	22.8	7.9	43.0	25.2	20.2	12.9
一方去世*	9,250	61.9	43.3	22.3	11.3	39.8	21.9	24.2	5.3
其他*	3,898	31.2	23.2	-	23.8	13.1	9.1	-	12.0
父母親工作狀況									
父母親均有工作	899,920	59.4	42.1	20.2	11.6	34.1	17.0	19.1	13.2
僅父親有工作	253,428	55.0	39.5	18.2	10.1	30.8	15.2	16.9	12.8
僅母親有工作	54,359	57.0	40.7	21.3	6.1	40.3	23.7	18.5	12.7
均無工作*	4,582	51.6	43.1	7.4	10.6	31.6	17.0	8.4	26.8
其他/不詳*	10,249	66.3	60.0	7.8	3.4	33.0	14.4	22.2	11.1
居住狀態									
與父母雙方同住	638,557	57.0	39.5	20.0	12.6	30.4	14.4	17.4	13.3
與父母雙方及祖父母同住	250,581	62.9	46.1	20.4	9.8	35.8	16.9	21.9	12.7
與父母雙方、祖父母及其他親屬同住	92,997	61.9	46.7	18.3	8.9	40.8	22.7	19.2	15.8
與父或母一方同住	205,738	54.6	39.8	18.2	8.1	36.2	20.8	17.4	11.4
未與父母住但與祖父母同住	27,535	67.7	48.1	21.8	15.0	41.2	20.8	24.9	11.4
其他*	7,130	44.6	33.5	15.9	1.5	52.7	35.1	10.5	31.7

備註：「*」之樣本數不足30，代表性恐有不足，引用時請審慎。

表18 學齡兒童參與休閒活動的類型(續1)

中華民國111年9月

單位：人、重要度、%

項目別	閱讀報章雜誌、書籍				球類體育活動			
	重要度	最主要	次要	再次要	重要度	最主要	次要	再次要
總計	22.6	10.4	12.8	11.0	16.8	8.9	7.6	8.5
性別								
男	19.0	8.2	10.9	10.5	24.7	13.1	10.9	12.9
女	26.5	12.8	14.8	11.5	8.4	4.4	4.1	3.8
年級別								
低年級	23.5	10.6	13.5	11.7	13.8	6.9	6.8	7.2
中年級	23.7	11.7	12.0	12.0	16.7	9.0	7.1	9.1
高年級	20.6	9.0	12.8	9.1	20.2	10.9	9.2	9.4
地區別								
北部地區	23.8	11.6	12.9	11.0	16.9	8.9	7.6	8.7
中部地區	20.9	8.5	13.0	11.3	15.8	8.8	6.1	8.9
南部地區	22.5	10.9	12.4	10.3	17.0	8.8	8.6	7.4
東部地區	16.7	3.3	12.9	14.4	24.2	10.4	15.3	11.0
金馬地區	21.2	11.9	9.5	8.9	33.0	18.6	15.7	11.8
父母親婚姻狀況								
結婚，且同住一起	24.2	11.5	13.4	11.3	16.8	8.6	7.7	8.9
結婚，但不住在一起	23.9	11.6	12.9	10.7	19.3	11.4	9.4	4.7
未婚單親	8.3	0.5	9.5	4.4	15.5	4.8	13.5	4.9
未婚同居*	7.7	-	11.6	-	24.2	23.4	0.4	1.7
離婚	12.3	3.5	8.4	9.6	17.2	10.4	6.2	8.1
一方去世*	21.0	9.0	12.4	11.3	11.3	4.9	9.5	-
其他*	20.1	1.2	23.3	10.1	7.8	0.9	10.4	-
父母親工作狀況								
父母親均有工作	22.1	10.1	12.6	10.5	17.2	9.0	7.6	9.2
僅父親有工作	26.4	12.7	14.2	12.3	16.1	8.6	8.1	6.2
僅母親有工作	14.4	6.6	5.7	11.8	16.4	9.8	5.6	8.7
均無工作*	28.8	12.9	16.2	15.1	11.3	-	17.0	-
其他/不詳*	20.8	-	27.3	7.7	9.6	4.2	4.8	6.7
居住狀態								
與父母雙方同住	27.3	13.6	14.6	11.9	17.3	9.1	8.0	8.7
與父母雙方及祖父母同住	19.4	8.1	11.6	10.6	15.4	8.3	6.2	8.7
與父母雙方、祖父母及其他親屬同住	13.2	4.3	8.3	10.0	15.4	6.3	9.2	8.9
與父或母一方同住	17.4	6.9	10.6	10.0	18.6	10.6	8.1	7.9
未與父母住但與祖父母同住	15.0	4.3	13.6	5.0	12.0	5.4	6.0	7.8
其他*	19.3	9.4	11.8	6.2	10.8	6.0	5.0	4.3

備註：「*」之樣本數不足30，代表性恐有不足，引用時請審慎。

表18 學齡兒童參與休閒活動的類型(續2)

中華民國111年9月

單位：人、重要度、%

項目別	騎單車				登山、郊遊、露營等戶外活動			
	重要度	最主要	次要	再次要	重要度	最主要	次要	再次要
總計	14.0	3.9	10.0	10.2	13.3	4.8	6.3	12.8
性別								
男	14.4	4.4	10.4	9.3	12.5	4.6	5.9	12.1
女	13.6	3.5	9.5	11.2	14.1	5.1	6.7	13.6
年級別								
低年級	17.0	5.3	11.9	11.4	15.1	5.5	6.9	15.0
中年級	14.2	3.5	11.1	10.1	13.8	5.2	7.0	11.7
高年級	10.7	3.0	6.9	9.1	10.9	3.7	4.9	11.7
地區別								
北部地區	11.2	2.9	7.7	9.6	14.1	4.6	7.6	13.1
中部地區	16.5	5.2	11.9	10.1	12.9	5.1	5.0	13.5
南部地區	16.6	4.6	12.1	11.7	12.1	4.5	5.3	12.1
東部地區	16.4	3.1	14.0	11.8	13.2	9.4	2.6	6.3
金馬地區	24.3	17.2	10.0	1.3	10.8	5.5	3.0	9.9
父母親婚姻狀況								
結婚，且同住一起	14.1	4.0	9.9	10.4	13.7	5.1	6.5	12.8
結婚，但不住在一起	15.8	4.1	11.4	12.0	12.1	5.2	3.7	13.5
未婚單親	14.9	11.9	4.4	0.1	12.5	2.2	10.3	10.3
未婚同居*	5.7	-	3.0	11.0	3.9	-	-	11.8
離婚	13.1	2.7	11.0	9.0	11.7	3.2	6.0	13.4
一方去世*	11.0	3.9	6.4	8.3	7.4	1.2	3.6	11.4
其他*	24.4	19.5	1.8	10.9	4.5	1.5	-	9.1
父母親工作狀況								
父母親均有工作	13.7	3.8	9.6	10.3	13.6	4.8	6.7	13.0
僅父親有工作	14.5	4.3	10.0	10.7	13.0	5.3	5.0	13.1
僅母親有工作	16.1	3.1	15.3	8.1	10.8	3.7	6.5	8.5
均無工作*	23.3	17.7	-	16.9	7.0	-	10.4	-
其他/不詳*	18.3	6.2	15.8	4.7	11.1	5.0	-	18.3
居住狀態								
與父母雙方同住	12.8	3.5	9.1	9.7	14.5	5.6	6.7	13.4
與父母雙方及祖父母同住	16.5	5.6	10.4	11.9	11.2	4.4	4.2	12.0
與父母雙方、祖父母及其他親屬同住	16.8	4.0	13.8	11.0	13.6	3.0	8.4	14.8
與父或母一方同住	12.9	2.7	10.4	10.1	12.4	3.9	6.7	12.0
未與父母住但與祖父母同住	17.6	8.8	10.0	6.2	10.3	4.3	4.2	9.7
其他*	11.7	0.3	13.8	6.7	11.0	5.0	6.3	5.5

備註：「*」之樣本數不足30，代表性恐有不足，引用時請審慎。

表18 學齡兒童參與休閒活動的類型(續3)

項目別	中華民國111年9月				單位：人、重要度、%			
	彈奏樂器				逛街			
	重要度	最主要	次要	再次要	重要度	最主要	次要	再次要
總計	6.8	2.7	4.0	4.1	5.3	0.8	3.5	6.4
性別								
男	5.0	2.2	2.8	3.1	3.7	0.7	2.2	4.6
女	8.6	3.4	5.3	5.2	7.0	0.9	4.9	8.4
年級別								
低年級	6.7	3.1	3.3	4.1	6.1	1.3	4.4	5.7
中年級	5.7	1.9	4.1	3.4	4.8	0.7	3.0	6.5
高年級	7.9	3.2	4.6	4.9	4.8	0.3	3.2	7.1
地區別								
北部地區	6.9	2.8	4.3	3.7	5.5	1.0	3.4	6.8
中部地區	6.1	2.5	3.4	4.0	4.9	0.7	3.5	5.8
南部地區	7.2	2.9	3.9	5.1	5.0	0.6	3.3	6.6
東部地區	7.0	2.7	4.2	4.4	5.2	-	6.6	2.6
金馬地區	1.2	-	1.1	1.5	9.1	-	11.8	3.6
父母親婚姻狀況								
結婚，且同住一起	7.3	3.1	4.3	4.3	5.2	0.8	3.4	6.2
結婚，但不住在一起	7.2	0.9	6.7	5.5	4.8	-	3.2	8.1
未婚單親	7.6	6.1	-	4.2	8.0	-	-	23.9
未婚同居*	5.5	-	-	16.6	6.4	-	9.6	-
離婚	3.3	1.3	1.9	2.4	6.0	1.0	4.4	6.3
一方去世*	-	-	-	-	3.1	-	-	9.3
其他*	0.4	-	-	1.2	2.7	-	4.0	-
父母親工作狀況								
父母親均有工作	7.4	3.1	4.3	4.1	4.9	0.6	3.3	6.3
僅父親有工作	5.7	2.0	3.4	4.3	6.1	1.2	4.2	6.4
僅母親有工作	2.9	0.1	1.8	4.5	6.9	1.1	4.6	8.1
均無工作*	7.4	7.4	-	-	2.4	-	-	7.3
其他/不詳*	0.0	-	-	0.1	2.4	-	-	7.3
居住狀態								
與父母雙方同住	8.6	3.8	5.0	4.3	4.5	0.7	3.1	5.1
與父母雙方及祖父母同住	5.7	1.5	4.0	4.5	5.9	0.6	4.3	7.4
與父母雙方、祖父母及其他親屬同住	4.5	2.3	1.2	4.0	6.7	1.7	3.5	8.0
與父或母一方同住	4.2	1.1	2.7	3.6	6.1	0.9	3.7	8.2
未與父母住但與祖父母同住	2.7	2.7	-	0.0	5.5	-	4.9	6.7
其他*	-	-	-	-	4.0	-	-	12.0

備註：「*」之樣本數不足30，代表性恐有不足，引用時請審慎。

表18 學齡兒童參與休閒活動的類型(續4)

項目別	中華民國111年9月				單位：人、重要度、%			
	跳舞				跑步			
	重要度	最主要	次要	再次要	重要度	最主要	次要	再次要
總計	4.3	2.1	2.3	2.0	4.1	1.3	2.7	3.1
性別								
男	1.0	0.4	0.5	0.7	4.8	1.6	3.1	3.3
女	7.9	4.0	4.3	3.3	3.3	0.9	2.2	2.9
年級別								
低年級	5.1	2.2	3.5	1.8	4.7	1.6	3.0	3.4
中年級	4.2	2.2	1.8	2.3	4.2	1.3	2.9	2.8
高年級	3.7	2.0	1.6	1.7	3.4	1.0	2.0	3.1
地區別								
北部地區	3.8	1.6	2.3	2.1	3.8	1.2	2.8	2.3
中部地區	4.8	3.2	1.4	2.0	3.9	1.1	2.2	4.2
南部地區	4.5	1.9	3.3	1.4	4.6	1.4	3.1	3.3
東部地區	8.9	5.4	3.6	3.4	7.9	5.6	1.1	4.8
金馬地區	2.3	-	1.7	3.5	-	-	-	-
父母親婚姻狀況								
結婚，且同住一起	4.2	2.0	2.3	1.9	3.8	1.2	2.5	2.9
結婚，但不住在一起	5.1	1.8	3.8	2.4	5.7	1.3	4.6	4.1
未婚單親	8.3	3.7	4.2	5.3	9.5	6.5	4.1	0.8
未婚同居*	10.7	9.6	1.7	-	-	-	-	-
離婚	4.2	2.5	1.5	1.8	5.6	2.0	3.3	4.1
一方去世*	5.5	4.1	-	4.1	2.3	0.3	-	5.8
其他*	12.9	-	19.3	-	-	-	-	-
父母親工作狀況								
父母親均有工作	4.3	2.2	2.3	1.9	3.8	1.1	2.4	3.2
僅父親有工作	4.7	2.0	2.8	2.4	5.2	2.0	3.4	2.8
僅母親有工作	3.3	2.5	0.6	1.3	4.5	0.9	3.9	2.9
均無工作*	2.9	-	-	8.6	-	-	-	-
其他/不詳*	2.2	-	3.2	-	2.7	0.3	3.6	-
居住狀態								
與父母雙方同住	4.1	1.8	2.3	2.4	3.6	1.2	1.9	3.2
與父母雙方及祖父母同住	4.7	2.8	2.3	1.1	4.2	1.0	3.4	3.0
與父母雙方、祖父母及其他親屬同住	3.2	1.6	1.8	1.3	3.3	0.5	3.3	1.8
與父或母一方同住	5.0	2.9	2.0	2.2	6.3	2.4	3.8	4.2
未與父母住但與祖父母同住	3.2	-	4.2	1.3	2.5	1.2	1.7	0.2
其他*	10.4	-	15.6	-	3.5	-	5.2	-

備註：「*」之樣本數不足30，代表性恐有不足，引用時請審慎。

表18 學齡兒童參與休閒活動的類型(續5)

中華民國111年9月

單位：人、重要度、%

項目別	游泳				看電影			
	重要度	最主要	次要	再次要	重要度	最主要	次要	再次要
總計	3.9	1.6	2.1	2.7	3.6	0.7	3.2	2.5
性別								
男	4.2	1.9	2.3	2.3	3.4	0.6	3.1	2.3
女	3.6	1.3	1.9	3.1	3.8	0.7	3.2	2.7
年級別								
低年級	4.2	1.4	2.8	2.9	2.7	0.5	2.2	1.9
中年級	4.2	2.0	1.9	2.8	3.6	0.6	3.4	2.3
高年級	3.2	1.4	1.6	2.4	4.6	0.9	3.9	3.3
地區別								
北部地區	4.3	1.8	2.1	3.3	3.1	0.6	2.7	2.1
中部地區	3.6	1.6	1.7	2.6	4.3	0.7	4.3	2.0
南部地區	3.3	1.0	2.5	1.8	3.8	0.6	2.9	3.6
東部地區	4.8	2.0	3.6	1.1	3.3	1.5	1.8	1.9
金馬地區	0.6	-	-	1.8	5.1	-	4.9	5.6
父母親婚姻狀況								
結婚，且同住一起	3.9	1.5	2.1	2.9	3.3	0.6	3.0	2.2
結婚，但不住在一起	7.1	4.8	2.2	2.4	4.8	0.7	4.8	2.7
未婚單親	0.8	-	1.2	-	2.2	-	-	6.7
未婚同居*	4.4	-	-	13.1	-	-	-	-
離婚	2.9	1.1	1.9	1.8	5.7	1.2	4.6	4.4
一方去世*	7.7	4.2	5.3	-	1.6	-	-	4.9
其他*	-	-	-	-	-	-	-	-
父母親工作狀況								
父母親均有工作	3.8	1.4	2.3	2.7	3.3	0.5	3.1	2.1
僅父親有工作	4.2	2.0	1.7	3.1	4.3	1.1	3.4	2.8
僅母親有工作	5.0	3.1	2.0	1.7	4.8	1.2	3.2	4.1
均無工作*	-	-	-	-	7.5	-	11.2	-
其他/不詳*	0.8	-	1.1	0.3	6.4	-	0.9	17.3
居住狀態								
與父母雙方同住	4.2	1.7	2.3	3.0	3.5	0.8	3.1	2.2
與父母雙方及祖父母同住	2.7	1.0	1.1	2.9	2.6	0.1	2.8	1.9
與父母雙方、祖父母及其他親屬同住	5.1	1.6	3.4	3.7	4.0	1.3	2.9	2.0
與父或母一方同住	3.9	1.7	2.6	1.5	4.6	0.8	4.2	3.0
未與父母住但與祖父母同住	1.7	1.7	-	-	5.6	-	2.1	12.7
其他*	10.7	10.7	-	-	-	-	-	-

備註：「*」之樣本數不足30，代表性恐有不足，引用時請審慎。

表18 學齡兒童參與休閒活動的類型(續完)

中華民國111年9月					單位：人、重要度、%			
項目別	音樂會藝文活動				其他			
	重要度	最主要	次要	再次要	重要度	最主要	次要	再次要
總計	1.4	0.4	1.1	1.0	7.7	3.8	3.7	4.3
性別								
男	0.9	0.1	0.9	0.7	7.0	3.4	3.2	4.5
女	2.0	0.7	1.2	1.4	8.5	4.3	4.2	4.1
年級別								
低年級	1.5	0.6	1.0	0.5	10.8	5.5	5.6	4.7
中年級	1.6	0.3	1.1	1.6	7.1	2.6	3.9	5.5
高年級	1.2	0.2	1.1	1.0	5.1	3.3	1.4	2.8
地區別								
北部地區	1.3	0.2	1.2	1.0	8.4	3.9	4.3	4.8
中部地區	1.3	0.5	0.9	0.6	7.3	3.9	2.7	4.8
南部地區	1.7	0.5	1.1	1.5	6.5	3.4	3.0	3.1
東部地區	2.1	0.8	0.9	2.0	12.3	5.2	9.6	1.9
金馬地區	2.5	1.8	1.1	-	14.6	11.9	1.1	5.8
父母親婚姻狀況								
結婚，且同住一起	1.3	0.3	1.1	1.0	7.5	3.7	3.7	4.0
結婚，但不住在一起	1.8	0.8	1.6	-	10.1	4.9	5.5	4.8
未婚單親	-	-	-	-	4.8	4.4	0.5	-
未婚同居*	-	-	-	-	18.8	-	22.5	11.6
離婚	2.3	1.2	1.0	1.4	7.1	3.5	2.1	6.4
一方去世*	-	-	-	-	13.8	7.1	4.6	11.0
其他*	-	-	-	-	51.9	44.6	10.1	2.0
父母親工作狀況								
父母親均有工作	1.4	0.5	1.0	1.0	7.5	3.7	3.6	4.1
僅父親有工作	1.4	0.2	1.1	1.2	8.3	4.1	4.4	3.9
僅母親有工作	0.8	-	0.9	0.7	8.0	3.3	2.9	8.2
均無工作*	7.1	-	10.6	-	7.7	1.8	7.7	2.3
其他/不詳*	3.6	-	5.4	-	14.4	9.8	-	13.7
居住狀態								
與父母雙方同住	1.3	0.3	1.2	0.9	7.5	4.0	3.5	3.5
與父母雙方及祖父母同住	1.9	0.5	1.5	1.1	6.9	3.1	3.5	4.5
與父母雙方、祖父母及其他親屬同住	0.8	0.5	-	1.1	8.1	3.4	5.2	3.5
與父或母一方同住	1.5	0.6	0.9	0.8	9.7	4.7	3.9	7.1
未與父母住但與祖父母同住	1.3	-	0.2	3.6	5.6	2.7	2.7	3.5
其他*	1.1	-	-	3.4	1.8	-	-	5.5

備註：「*」之樣本數不足30，代表性恐有不足，引用時請審慎。

表19 學齡兒童平均每天參與休閒活動時數

中華民國111年9月

單位：人、%

項目別	總計		平日					
	人數	百分比	幾乎 不參與	未滿 2小時	2至 未滿 4小時	4至 未滿 6小時	6至 未滿 8小時	8小時 以上
總計	1,222,538	100.0	18.5	57.4	18.3	3.4	1.2	1.3
性別								
男	633,642	100.0	17.2	57.7	19.0	3.4	1.0	1.8
女	588,896	100.0	19.9	57.0	17.5	3.4	1.4	0.9
年級別								
低年級	416,471	100.0	16.3	58.5	20.1	3.1	0.9	1.1
中年級	409,687	100.0	18.7	58.0	17.3	3.6	1.1	1.4
高年級	396,380	100.0	20.6	55.5	17.3	3.5	1.5	1.5
地區別								
北部地區	582,814	100.0	16.0	59.7	17.7	3.7	1.2	1.6
中部地區	310,323	100.0	23.6	54.4	17.3	2.3	0.8	1.4
南部地區	299,506	100.0	18.3	55.4	20.3	3.9	1.3	0.8
東部地區	25,506	100.0	14.1	63.9	16.5	3.4	2.0	0.1
金馬地區	4,389	100.0	20.9	50.1	20.8	8.1	-	-
父母親婚姻狀況								
結婚，且同住一起	1,007,160	100.0	17.9	58.8	18.1	3.0	1.1	1.2
結婚，但不住在一起	46,877	100.0	15.6	55.2	23.9	5.0	0.2	-
未婚單親	8,882	100.0	22.9	44.5	17.6	10.9	0.3	3.7
未婚同居*	3,383	100.0	59.4	5.0	35.5	-	-	-
離婚	143,088	100.0	21.9	51.3	17.5	4.8	2.0	2.4
一方去世*	9,250	100.0	19.9	49.6	16.1	4.1	4.9	5.4
其他*	3,898	100.0	42.8	35.0	10.1	12.2	-	-
父母親工作狀況								
父母親均有工作	899,920	100.0	17.9	58.8	17.6	3.4	1.0	1.3
僅父親有工作	253,428	100.0	18.5	56.4	19.7	3.5	0.8	1.1
僅母親有工作	54,359	100.0	23.5	46.5	21.3	2.8	3.2	2.7
均無工作*	4,582	100.0	65.5	25.9	8.6	-	-	-
其他/不詳*	10,249	100.0	26.8	27.0	30.5	5.5	9.1	1.1
居住狀態								
與父母雙方同住	638,557	100.0	17.6	59.3	17.6	3.0	1.0	1.5
與父母雙方及祖父母同住	250,581	100.0	19.2	58.0	18.0	3.2	1.1	0.5
與父母雙方、祖父母及其他親屬同住	92,997	100.0	19.5	56.9	18.2	3.3	1.3	0.8
與父或母一方同住	205,738	100.0	18.8	52.5	20.4	4.3	1.8	2.2
未與父母住但與祖父母同住	27,535	100.0	24.4	47.0	19.5	9.1	-	-
其他*	7,130	100.0	29.0	46.5	19.0	-	-	5.5

備註：「*」之樣本數不足30，代表性恐有不足，引用時請審慎。

表19 學齡兒童平均每天參與休閒活動時數(續)

中華民國111年9月

單位：人、%

項目別	假日					
	幾乎 不參與	未滿 2小時	2至未滿 4小時	4至未滿 6小時	6至未滿 8小時	8小時 以上
總計	2.3	13.4	31.7	26.7	14.8	11.2
性別						
男	2.0	12.5	31.4	28.0	14.8	11.3
女	2.6	14.2	32.0	25.3	14.8	11.0
年級別						
低年級	1.5	10.8	33.5	28.0	14.6	11.6
中年級	2.1	12.0	31.1	27.4	16.5	10.9
高年級	3.3	17.4	30.4	24.6	13.3	10.9
地區別						
北部地區	2.2	11.8	30.2	26.9	15.8	13.0
中部地區	2.9	16.0	36.1	23.4	12.5	9.0
南部地區	1.8	13.6	29.8	28.7	15.9	10.2
東部地區	2.6	12.1	30.6	38.5	9.8	6.4
金馬地區	2.7	13.9	54.4	20.3	3.6	5.1
父母親婚姻狀況						
結婚，且同住一起	1.9	13.2	32.6	26.9	14.8	10.6
結婚，但不住在一起	1.3	11.8	26.5	34.0	11.4	15.0
未婚單親	-	26.5	33.4	30.6	9.2	0.2
未婚同居*	13.1	11.6	30.9	21.7	22.8	-
離婚	4.5	14.5	28.0	22.8	15.7	14.5
一方去世*	1.4	8.6	18.0	26.1	29.5	16.3
其他*	32.5	-	32.6	32.0	0.9	2.0
父母親工作狀況						
父母親均有工作	2.3	13.2	31.5	27.1	14.9	10.9
僅父親有工作	2.3	13.3	32.1	26.7	13.6	12.0
僅母親有工作	0.0	13.8	33.9	23.6	18.0	10.6
均無工作*	10.7	19.6	29.1	33.3	7.3	-
其他/不詳*	8.2	18.8	30.1	3.2	20.4	19.3
居住狀態						
與父母雙方同住	2.3	11.6	34.0	26.6	14.2	11.2
與父母雙方及祖父母同住	2.1	17.5	29.6	26.9	16.4	7.5
與父母雙方、祖父母及其他親屬同住	0.8	11.5	35.4	26.1	15.2	11.0
與父或母一方同住	2.2	12.7	27.5	27.9	14.8	14.9
未與父母住但與祖父母同住	9.0	21.3	22.8	17.8	13.5	15.7
其他*	1.9	41.0	1.5	34.7	10.5	10.5

備註：「*」之樣本數不足30，代表性恐有不足，引用時請審慎。

表20 學齡兒童休閒活動同伴

中華民國111年9月

單位：人、%

項目別	總計		兒童之 兄弟姊妹	母親	父親	學校 之同學
	人數	百分比				
總計	1,222,538	100.0	34.0	32.5	18.7	6.3
性別						
男	633,642	100.0	33.6	30.4	19.8	7.0
女	588,896	100.0	34.4	34.7	17.4	5.5
年級別						
低年級	416,471	100.0	34.1	38.0	18.2	2.3
中年級	409,687	100.0	35.7	29.8	21.3	4.8
高年級	396,380	100.0	32.2	29.4	16.4	12.0
地區別						
北部地區	582,814	100.0	33.9	32.6	19.0	6.5
中部地區	310,323	100.0	35.6	30.8	18.6	5.1
南部地區	299,506	100.0	33.4	32.5	18.6	6.6
東部地區	25,506	100.0	23.3	47.8	13.4	9.4
金馬地區	4,389	100.0	32.9	41.6	8.6	13.9
父母親婚姻狀況						
結婚，且同住一起	1,007,160	100.0	36.0	31.7	19.2	5.9
結婚，但不住在一起	46,877	100.0	33.5	48.1	6.4	4.0
未婚單親	8,882	100.0	1.6	43.4	23.4	10.6
未婚同居*	3,383	100.0	11.0	48.5	11.0	29.5
離婚	143,088	100.0	23.2	31.3	20.1	8.8
一方去世*	9,250	100.0	31.2	43.0	2.3	8.0
其他*	3,898	100.0	21.6	27.5	1.2	1.2
父母親工作狀況						
父母親均有工作	899,920	100.0	33.9	32.0	18.9	6.4
僅父親有工作	253,428	100.0	35.8	32.5	20.9	4.9
僅母親有工作	54,359	100.0	30.5	39.1	4.9	8.8
均無工作*	4,582	100.0	21.3	19.9	32.3	17.5
其他/不詳*	10,249	100.0	16.7	45.1	5.7	4.0
居住狀態						
與父母雙方同住	638,557	100.0	33.8	33.9	19.0	6.1
與父母雙方及祖父母同住	250,581	100.0	36.8	30.7	18.3	6.6
與父母雙方、祖父母及其他親屬同住	92,997	100.0	43.0	24.9	22.0	3.1
與父或母一方同住	205,738	100.0	27.6	36.4	17.8	8.4
未與父母住但與祖父母同住	27,535	100.0	35.1	8.6	13.7	0.3
其他*	7,130	100.0	10.5	41.2	-	14.4

備註：「*」之樣本數不足30，代表性恐有不足，引用時請審慎。

表20 學齡兒童休閒活動同伴(續)

中華民國111年9月

單位：人、%

項目別	自己獨自玩	祖父母/ 外祖父母	親戚之小孩	鄰居小孩	學校 之老師	其他
總計	3.4	2.2	1.1	1.0	0.4	0.6
性別						
男	3.5	2.5	1.0	1.1	0.4	0.7
女	3.4	1.8	1.3	0.8	0.4	0.4
年級別						
低年級	1.2	3.8	1.1	0.7	0.1	0.5
中年級	3.6	1.6	1.0	1.0	0.7	0.6
高年級	5.6	1.0	1.4	1.2	0.4	0.6
地區別						
北部地區	3.2	1.8	1.1	0.7	0.5	0.6
中部地區	3.2	2.2	1.7	1.6	0.3	0.8
南部地區	4.3	2.8	0.6	0.7	0.2	0.3
東部地區	0.5	2.5	0.9	1.7	0.6	0.2
金馬地區	-	-	1.1	-	1.9	-
父母親婚姻狀況						
結婚，且同住一起	3.2	1.3	0.9	1.0	0.4	0.5
結婚，但不住在一起	4.3	1.9	1.5	0.3	-	-
未婚單親	4.2	7.1	4.9	0.7	-	4.0
未婚同居*	-	-	-	-	-	-
離婚	4.5	7.2	2.3	1.2	0.5	1.0
一方去世*	2.7	-	8.0	-	-	4.5
其他*	-	48.6	-	-	-	-
父母親工作狀況						
父母親均有工作	3.9	2.0	1.1	1.0	0.4	0.4
僅父親有工作	2.2	1.8	0.5	0.3	0.1	0.9
僅母親有工作	2.2	5.3	4.6	3.4	1.4	-
均無工作*	-	-	-	-	-	9.0
其他/不詳*	2.4	10.9	7.7	-	-	7.6
居住狀態						
與父母雙方同住	3.8	0.8	0.8	1.0	0.4	0.4
與父母雙方及祖父母同住	2.0	2.3	0.8	1.2	0.4	0.6
與父母雙方、祖父母及其他親屬同住	2.1	3.1	1.0	0.7	0.0	-
與父或母一方同住	3.6	2.2	2.3	0.4	0.3	0.9
未與父母住但與祖父母同住	12.4	26.8	-	1.5	-	1.5
其他*	-	9.4	19.4	-	-	5.0

備註：「*」之樣本數不足30，代表性恐有不足，引用時請審慎。

表21 對學齡兒童休閒環境的期望

中華民國111年9月

單位：人、%

項目別	人數	設施 距離近	設施安 全性	開放 時間 彈性	設施 多樣化	價錢 公道	交通 便利	有專業 人員 指導	其他
總計	1,222,538	60.8	84.9	48.4	62.4	35.8	48.3	36.6	0.9
性別									
男	633,642	62.0	85.9	48.7	61.9	34.7	47.1	37.5	1.1
女	588,896	59.5	83.9	48.1	63.0	37.0	49.6	35.6	0.7
年級別									
低年級	416,471	58.4	85.5	49.1	66.9	35.6	50.7	33.8	1.1
中年級	409,687	64.0	86.6	46.8	62.3	37.0	46.8	38.6	0.6
高年級	396,380	60.1	82.6	49.3	57.8	34.8	47.4	37.5	1.1
地區別									
北部地區	582,814	60.8	84.4	48.8	62.1	38.5	52.3	37.7	0.9
中部地區	310,323	61.4	85.8	48.3	61.3	31.8	43.7	34.6	0.7
南部地區	299,506	61.1	84.9	47.6	64.7	35.3	45.5	36.2	0.4
東部地區	25,506	51.8	86.7	51.4	57.1	32.4	47.3	42.0	9.6
金馬地區	4,389	50.1	86.3	48.8	59.1	17.2	38.2	32.1	1.8
父母親婚姻狀況									
結婚，且同住一起	1,007,160	61.5	85.1	48.9	63.1	36.5	49.4	36.8	0.9
結婚，但不住在一起	46,877	66.2	86.2	45.7	68.0	31.7	47.8	41.0	1.7
未婚單親	8,882	49.4	81.4	52.9	64.8	46.9	57.5	43.9	-
未婚同居*	3,383	75.6	89.0	65.7	33.0	48.7	9.6	43.0	-
離婚	143,088	54.9	82.8	44.8	56.0	31.5	40.1	31.2	0.9
一方去世*	9,250	53.5	94.9	59.8	62.4	30.5	58.4	56.1	-
其他*	3,898	49.4	80.7	41.9	68.2	50.5	58.3	51.9	10.1
父母親工作狀況									
父母親均有工作	899,920	61.2	84.1	49.0	62.9	36.2	49.1	36.6	0.9
僅父親有工作	253,428	60.9	87.2	47.0	62.9	35.1	46.4	37.2	0.8
僅母親有工作	54,359	54.4	85.7	49.0	57.7	36.4	46.0	38.2	-
均無工作*	4,582	47.3	89.6	37.1	55.8	24.8	56.2	26.8	-
其他/不詳*	10,249	58.5	90.6	35.4	37.1	18.5	33.9	22.0	5.8
居住狀態									
與父母雙方同住	638,557	61.0	84.5	48.7	61.2	36.1	49.9	37.3	1.0
與父母雙方及祖父母同住	250,581	61.7	87.9	47.2	67.4	35.2	48.5	35.5	0.6
與父母雙方、祖父母及其他親屬同住	92,997	61.5	87.0	48.6	62.2	37.5	44.3	35.2	0.5
與父或母一方同住	205,738	58.6	82.0	48.6	62.3	35.2	46.2	37.3	1.5
未與父母住但與祖父母同住	27,535	60.7	85.2	49.6	44.9	31.2	38.5	32.3	-
其他*	7,130	66.1	77.1	57.7	67.6	44.4	49.6	25.8	-

備註：1.本題為可複選，故其加總百分比得大於100%。

2.「*」之樣本數不足30，代表性恐有不足，引用時請審慎。

表22 學齡兒童上網狀況

中華民國111年9月

單位：人、%

項目別	總計		無上網 經驗	有上網 經驗	防護軟體安裝情形	
	人數	百分比			有安裝	沒安裝
總計	1,222,538	100.0	9.3	90.7	45.1	45.6
性別						
男	633,642	100.0	9.5	90.5	46.2	44.3
女	588,896	100.0	9.1	90.9	43.9	47.0
年級別						
低年級	416,471	100.0	19.5	80.5	41.7	38.8
中年級	409,687	100.0	5.6	94.4	45.8	48.6
高年級	396,380	100.0	2.4	97.6	47.9	49.7
地區別						
北部地區	582,814	100.0	9.5	90.5	43.3	47.2
中部地區	310,323	100.0	8.4	91.6	46.5	45.0
南部地區	299,506	100.0	9.6	90.4	46.7	43.7
東部地區	25,506	100.0	11.5	88.5	52.5	36.1
金馬地區	4,389	100.0	10.2	89.8	31.6	58.1
父母親婚姻狀況						
結婚，且同住一起	1,007,160	100.0	9.3	90.7	44.6	46.1
結婚，但不住在一起	46,877	100.0	7.8	92.2	40.8	51.4
未婚單親	8,882	100.0	3.9	96.1	44.7	51.5
未婚同居*	3,383	100.0	-	100.0	56.7	43.3
離婚	143,088	100.0	10.2	89.8	49.6	40.3
一方去世*	9,250	100.0	4.9	95.1	48.6	46.5
其他*	3,898	100.0	23.2	76.8	44.5	32.2
父母親工作狀況						
父母親均有工作	899,920	100.0	8.7	91.3	45.1	46.2
僅父親有工作	253,428	100.0	12.0	88.0	43.3	44.6
僅母親有工作	54,359	100.0	7.4	92.6	53.0	39.5
均無工作*	4,582	100.0	13.9	86.1	42.6	43.6
其他/不詳*	10,249	100.0	4.5	95.5	42.9	52.6
居住狀態						
與父母雙方同住	638,557	100.0	9.5	90.5	43.5	47.1
與父母雙方及祖父母同住	250,581	100.0	9.0	91.0	47.0	44.0
與父母雙方、祖父母及其他親屬同住	92,997	100.0	7.5	92.5	46.1	46.5
與父或母一方同住	205,738	100.0	10.7	89.3	45.5	43.9
未與父母住但與祖父母同住	27,535	100.0	6.7	93.3	58.6	34.7
其他*	7,130	100.0	-	100.0	45.8	54.2

備註：1. 「使用3C用途」為可複選，故其加總百分比得大於100%。

2. 「*」之樣本數不足30，代表性恐有不足，引用時請審慎。

表22 學齡兒童上網狀況(續1)

中華民國111年9月

單位：人；%

項目別	使用3C用途				
	學習	文化娛樂	通訊	工具應用	購物
總計	55.9	70.1	21.7	26.8	0.6
性別					
男	54.2	70.3	17.2	24.2	0.2
女	57.8	69.8	26.5	29.6	1.0
年級別					
低年級	40.4	65.4	10.5	13.4	0.1
中年級	58.9	70.6	18.7	28.3	0.3
高年級	69.1	74.5	36.4	39.4	1.5
地區別					
北部地區	57.0	70.7	21.7	27.2	0.5
中部地區	55.1	70.7	21.6	27.6	0.9
南部地區	54.8	68.9	21.5	24.9	0.4
東部地區	52.1	63.5	22.8	32.9	1.2
金馬地區	66.3	69.4	25.1	20.6	1.8
父母親婚姻狀況					
結婚，且同住一起	56.4	69.8	19.9	26.3	0.6
結婚，但不住在一起	58.7	75.6	29.4	31.8	1.1
未婚單親	58.4	80.7	56.8	58.3	-
未婚同居*	63.7	77.8	29.2	21.6	-
離婚	51.3	70.3	29.3	25.9	0.4
一方去世*	63.6	71.2	29.3	47.5	4.0
其他*	36.3	42.7	9.1	22.9	-
父母親工作狀況					
父母親均有工作	56.2	71.0	22.1	25.6	0.6
僅父親有工作	55.6	67.3	18.8	29.4	0.7
僅母親有工作	55.5	69.9	28.2	37.4	1.3
均無工作*	78.4	27.5	17.9	17.8	-
其他/不詳*	34.5	83.9	24.9	21.8	-
居住狀態					
與父母雙方同住	57.5	66.3	20.4	28.0	0.5
與父母雙方及祖父母同住	54.6	73.9	20.9	25.8	0.7
與父母雙方、祖父母及其他親屬同住	53.6	80.1	14.8	21.0	0.8
與父或母一方同住	53.6	72.7	28.5	27.5	0.7
未與父母住但與祖父母同住	55.7	66.6	28.5	22.1	-
其他*	54.7	80.3	26.1	30.1	-

備註：1.「使用3C用途」為可複選，故其加總百分比得大於100%。

2.「*」之樣本數不足30，代表性恐有不足，引用時請審慎。

表22 學齡兒童上網狀況(續2)

中華民國111年9月

單位：人、%

項目別	平日上網時間							
	未滿 1小時	1至未滿4 小時	4至未滿7 小時	7至未滿 10小時	10至未滿 13小時	13至未滿 17小時	17至未滿 20小時	20小時 以上
總計	66.0	22.7	1.2	0.3	0.3	0.1	0.1	0.1
性別								
男	66.3	22.3	1.3	0.4	0.1	-	-	0.1
女	65.6	23.1	1.2	0.2	0.5	0.1	0.1	0.1
年級別								
低年級	63.9	15.3	0.6	0.3	0.2	-	0.1	-
中年級	69.8	22.6	1.0	0.5	0.1	0.1	-	0.3
高年級	64.2	30.4	2.1	0.1	0.6	0.1	0.1	-
地區別								
北部地區	65.8	22.7	1.1	0.4	0.3	0.1	0.1	-
中部地區	66.6	22.7	1.6	0.1	0.1	0.1	-	0.3
南部地區	65.1	23.1	1.2	0.4	0.4	-	0.1	0.1
東部地區	73.1	14.4	0.5	0.6	-	-	-	-
金馬地區	58.0	31.8	-	-	-	-	-	-
父母親婚姻狀況								
結婚，且同住一起	68.2	20.8	1.1	0.1	0.3	0.0	0.1	0.1
結婚，但不住在一起	69.5	19.2	3.6	-	-	-	-	-
未婚單親	53.3	38.1	4.6	-	-	-	-	-
未婚同居*	57.1	32.0	-	-	-	11.0	-	-
離婚	50.4	35.6	1.6	2.0	0.3	-	-	-
一方去世*	69.8	25.4	-	-	-	-	-	-
其他*	45.4	29.3	2.0	-	-	-	-	-
父母親工作狀況								
父母親均有工作	67.8	21.5	1.2	0.2	0.3	0.1	0.1	0.1
僅父親有工作	60.9	25.2	1.6	-	0.3	-	-	-
僅母親有工作	57.3	31.4	0.3	3.6	-	-	-	-
均無工作*	61.0	16.6	8.6	-	-	-	-	-
其他/不詳*	75.9	19.7	-	-	-	-	-	-
居住狀態								
與父母雙方同住	68.5	20.7	0.7	0.1	0.2	0.1	0.1	0.1
與父母雙方及祖父母同住	67.4	21.3	1.3	-	0.6	0.2	-	0.3
與父母雙方、祖父母及其他親屬同住	62.9	26.2	3.0	0.4	0.0	-	-	-
與父或母一方同住	57.4	28.3	2.1	1.3	0.2	-	-	-
未與父母住但與祖父母同住	73.4	19.9	-	-	-	-	-	-
其他*	51.9	48.1	-	-	-	-	-	-

備註：1.「使用3C用途」為可複選，故其加總百分比得大於100%。

2.「*」之樣本數不足30，代表性恐有不足，引用時請審慎。

表22 學齡兒童上網狀況(續完)

中華民國111年9月

單位：人、%

項目別	假日上網時間							
	未滿 1小時	1至未滿4 小時	4至未滿7 小時	7至未滿 10小時	10至未滿 13小時	13至未滿 17小時	17至未滿 20小時	20小時 以上
總計	18.6	48.2	17.4	4.1	1.3	0.6	0.2	0.2
性別								
男	17.3	49.7	17.6	3.9	1.1	0.5	0.2	0.1
女	20.0	46.7	17.1	4.3	1.6	0.8	0.2	0.3
年級別								
低年級	22.1	45.8	10.5	1.4	0.5	0.3	-	-
中年級	19.8	50.2	17.9	4.3	1.3	0.4	0.2	0.2
高年級	13.7	48.7	24.0	6.8	2.3	1.2	0.4	0.4
地區別								
北部地區	20.5	46.8	17.0	3.9	1.3	0.6	0.1	0.2
中部地區	16.6	51.7	16.8	4.5	1.3	0.2	0.1	0.3
南部地區	16.8	47.7	19.1	3.7	1.4	1.1	0.5	0.1
東部地區	22.8	44.4	11.7	7.6	2.0	-	-	-
金馬地區	12.0	48.8	25.4	3.6	-	-	-	-
父母親婚姻狀況								
結婚，且同住一起	20.1	49.1	15.9	3.8	1.1	0.4	0.1	0.1
結婚，但不住在一起	19.0	43.0	24.8	2.3	1.5	0.9	0.8	-
未婚單親	4.0	56.6	22.5	9.0	-	4.0	-	-
未婚同居*	-	67.8	4.7	-	27.6	-	-	-
離婚	9.7	44.2	24.8	6.1	2.1	1.9	0.4	0.7
一方去世*	17.5	29.3	27.9	13.8	4.1	2.6	-	-
其他*	11.2	54.5	9.1	2.0	-	-	-	-
父母親工作狀況								
父母親均有工作	18.2	49.2	17.7	4.0	1.4	0.5	0.1	0.2
僅父親有工作	21.2	46.6	14.6	3.0	1.0	1.3	0.1	0.1
僅母親有工作	9.0	42.2	27.6	10.9	1.6	-	1.2	-
均無工作*	44.1	42.1	-	-	-	-	-	-
其他/不詳*	27.0	38.7	14.3	5.4	7.8	2.4	-	-
居住狀態								
與父母雙方同住	20.8	49.3	14.8	3.8	1.0	0.4	0.1	0.2
與父母雙方及祖父母同住	20.1	46.6	18.1	3.8	1.5	0.7	0.2	-
與父母雙方、祖父母及其他親屬同住	12.2	51.3	22.2	3.7	3.1	0.0	-	-
與父或母一方同住	12.2	46.0	22.5	5.4	1.3	0.8	0.5	0.5
未與父母住但與祖父母同住	23.1	47.7	12.3	2.4	2.2	5.5	-	-
其他*	20.6	33.9	31.1	14.4	-	-	-	-

備註：1.「使用3C用途」為可複選，故其加總百分比得大於100%。

2.「*」之樣本數不足30，代表性恐有不足，引用時請審慎。

表23 學齡兒童放學後至晚飯前時間之照顧安排

中華民國111年9月

單位：人、%

項目別	人數	參加校外課後照顧服務中心、補習班、才藝班或安親班	在家，有大人照顧	參加校內課後照顧服務班或社團	到父母親上班地方
總計	1,222,538	56.0	52.4	17.9	2.7
性別					
男	633,642	56.4	51.6	17.5	2.4
女	588,896	55.5	53.3	18.3	3.0
年級別					
低年級	416,471	54.6	52.9	19.8	3.2
中年級	409,687	59.3	50.2	17.9	1.8
高年級	396,380	54.0	54.3	15.8	3.0
地區別					
北部地區	582,814	54.5	51.3	21.8	2.3
中部地區	310,323	57.0	51.9	15.0	2.9
南部地區	299,506	58.9	53.2	13.6	3.1
東部地區	25,506	49.3	71.6	13.6	4.3
金馬地區	4,389	23.0	75.9	14.6	-
父母親婚姻狀況					
結婚，且同住一起	1,007,160	56.3	52.8	17.0	2.6
結婚，但不住在一起	46,877	50.5	62.2	19.1	3.3
未婚單親	8,882	53.2	49.0	26.5	-
未婚同居*	3,383	53.3	44.5	12.1	3.0
離婚	143,088	55.5	47.7	23.4	3.5
一方去世*	9,250	65.8	40.1	8.7	4.9
其他*	3,898	53.0	48.4	22.7	-
父母親工作狀況					
父母親均有工作	899,920	61.0	46.2	17.7	3.1
僅父親有工作	253,428	40.0	74.1	18.6	1.1
僅母親有工作	54,359	50.7	54.1	16.5	3.0
均無工作*	4,582	24.1	82.5	10.8	-
其他/不詳*	10,249	52.4	45.5	23.6	-
居住狀態					
與父母雙方同住	638,557	56.7	51.2	17.7	2.9
與父母雙方及祖父母同住	250,581	53.5	55.4	16.2	2.2
與父母雙方、祖父母及其他親屬同住	92,997	60.1	54.9	15.7	2.3
與父或母一方同住	205,738	54.8	51.8	21.4	3.1
未與父母住但與祖父母同住	27,535	58.0	55.5	12.2	-
其他*	7,130	46.5	33.3	42.8	-

備註：1.本題為可複選，故其加總百分比得大於100%。

2.「*」之樣本數不足30，代表性恐有不足，引用時請審慎。

表23 學齡兒童放學後至晚飯前時間之照顧安排(續)

中華民國111年9月

單位：人、%

項目別	托親戚朋友 鄰居照顧	在家，沒有人 照顧	在家，由未成 年人照顧	送居家托育 人員	其他
總計	1.0	0.9	0.8	0.1	0.1
性別					
男	0.9	1.0	0.8	-	0.2
女	1.1	0.8	0.8	0.2	0.0
年級別					
低年級	1.2	0.1	0.1	0.2	0.1
中年級	0.9	0.4	0.7	0.0	0.2
高年級	0.8	2.3	1.6	-	0.0
地區別					
北部地區	1.0	0.9	0.5	0.1	-
中部地區	1.0	0.9	0.6	-	0.4
南部地區	0.9	0.8	1.5	0.2	0.1
東部地區	0.9	0.8	1.3	-	-
金馬地區	-	1.0	-	-	-
父母親婚姻狀況					
結婚，且同住一起	1.0	0.8	0.7	0.1	0.1
結婚，但不住在一起	-	0.7	0.9	-	0.2
未婚單親	5.1	-	-	-	1.4
未婚同居*	-	-	1.7	-	-
離婚	0.6	1.8	1.3	0.4	0.4
一方去世*	-	-	2.7	-	1.2
其他*	-	-	-	-	-
父母親工作狀況					
父母親均有工作	1.1	1.0	0.7	0.1	0.1
僅父親有工作	0.4	0.4	0.6	-	0.1
僅母親有工作	2.2	1.7	2.0	0.7	0.2
均無工作*	-	-	9.1	-	-
其他/不詳*	-	-	2.4	-	5.9
居住狀態					
與父母雙方同住	1.1	1.0	0.8	0.0	0.1
與父母雙方及祖父母同住	0.7	0.6	0.4	0.2	0.0
與父母雙方、祖父母及其他親屬同住	0.4	-	0.7	-	0.2
與父或母一方同住	1.2	1.6	1.3	0.3	0.3
未與父母住但與祖父母同住	-	-	0.9	-	1.2
其他*	-	-	-	-	-

備註：1.本題為可複選，故其加總百分比得大於100%。

2.「*」之樣本數不足30，代表性恐有不足，引用時請審慎。

表24 學齡兒童平均每月補習及課後照顧費用

中華民國111年9月

單位：人、%

項目別	總計		未付費	有付費	補習、課後照顧費用	
	人數	百分比			1-4,999元	5,000-9,999元
總計	1,222,538	100.0	12.9	87.1	27.3	37.5
性別						
男	633,642	100.0	13.3	86.7	27.4	36.2
女	588,896	100.0	12.3	87.7	27.3	38.9
年級別						
低年級	416,471	100.0	13.7	86.3	27.4	34.8
中年級	409,687	100.0	11.4	88.6	27.0	39.8
高年級	396,380	100.0	13.4	86.6	27.6	37.9
地區別						
北部地區	582,814	100.0	11.9	88.1	24.4	34.1
中部地區	310,323	100.0	13.6	86.4	27.9	42.2
南部地區	299,506	100.0	13.2	86.8	31.3	39.5
東部地區	25,506	100.0	17.2	82.8	38.4	38.0
金馬地區	4,389	100.0	35.4	64.6	44.9	15.4
父母親婚姻狀況						
結婚，且同住一起	1,007,160	100.0	12.1	87.9	26.6	37.9
結婚，但不住在一起	46,877	100.0	15.8	84.2	34.5	29.7
未婚單親	8,882	100.0	23.0	77.0	34.8	34.1
未婚同居*	3,383	100.0	21.6	78.4	11.0	33.1
離婚	143,088	100.0	16.3	83.7	29.1	37.6
一方去世*	9,250	100.0	13.6	86.4	38.6	35.4
其他*	3,898	100.0	14.1	85.9	46.1	39.8
父母親工作狀況						
父母親均有工作	899,920	100.0	8.8	91.2	26.9	39.2
僅父親有工作	253,428	100.0	24.0	76.0	29.1	31.2
僅母親有工作	54,359	100.0	24.0	76.0	27.4	39.5
均無工作*	4,582	100.0	39.2	60.8	26.9	26.5
其他/不詳*	10,249	100.0	19.1	80.9	22.0	39.9
居住狀態						
與父母雙方同住	638,557	100.0	11.5	88.5	24.3	38.3
與父母雙方及祖父母同住	250,581	100.0	14.7	85.3	30.6	37.4
與父母雙方、祖父母及其他親屬同住	92,997	100.0	12.7	87.3	32.6	35.5
與父或母一方同住	205,738	100.0	15.1	84.9	29.2	37.7
未與父母住但與祖父母同住	27,535	100.0	15.0	85.0	36.2	23.2
其他*	7,130	100.0	1.8	98.2	31.0	46.2

備註：「*」之樣本數不足30，代表性恐有不足，引用時請審慎。

表24 學齡兒童平均每月補習及課後照顧費用(續)

中華民國111年9月

單位：人、%

項目別	補習、課後照顧費用				
	10,000-14,999元	15,000-19,999元	20,000-24,999元	25,000-29,999元	30,000元以上
總計	14.4	5.0	1.8	0.8	0.4
性別					
男	15.3	4.8	1.7	0.8	0.4
女	13.3	5.2	1.8	0.8	0.4
年級別					
低年級	16.0	4.8	2.0	0.8	0.4
中年級	13.5	5.7	1.3	0.9	0.5
高年級	13.5	4.5	2.1	0.8	0.2
地區別					
北部地區	17.1	7.7	3.0	1.2	0.6
中部地區	12.3	2.6	0.9	0.4	0.1
南部地區	12.1	2.7	0.5	0.4	0.2
東部地區	6.2	0.1	-	-	-
金馬地區	4.4	-	-	-	-
父母親婚姻狀況					
結婚，且同住一起	15.1	5.4	1.7	0.9	0.3
結婚，但不住在一起	13.9	4.5	1.0	0.7	-
未婚單親	6.5	0.1	1.4	-	-
未婚同居*	9.6	13.1	11.6	-	-
離婚	11.0	2.3	2.9	-	0.8
一方去世*	7.0	4.2	-	1.2	-
其他*	-	-	-	-	-
父母親工作狀況					
父母親均有工作	16.4	5.9	1.7	0.6	0.4
僅父親有工作	9.8	2.6	1.5	1.5	0.4
僅母親有工作	3.1	2.4	3.0	0.6	-
均無工作*	7.4	-	-	-	-
其他/不詳*	11.8	-	6.1	1.1	-
居住狀態					
與父母雙方同住	16.5	6.2	1.5	1.3	0.4
與父母雙方及祖父母同住	10.2	4.3	2.2	0.3	0.3
與父母雙方、祖父母及其他親屬同住	15.5	3.1	0.6	-	-
與父或母一方同住	11.9	3.3	1.9	0.3	0.5
未與父母住但與祖父母同住	18.6	1.8	5.2	-	-
其他*	6.2	5.5	9.4	-	-

備註：「*」之樣本數不足30，代表性恐有不足，引用時請審慎。

表25 學齡兒童之寒暑假安排

中華民國111年9月

單位：人、%

項目別	人數	在家，有大人照顧	參加校外課後照顧服務中心、補習班、才藝班或安親班	家庭旅遊	參加校內課後照顧服務班或社團	參加校外營隊
總計	1,222,538	63.7	59.0	30.9	12.0	11.1
性別						
男	633,642	62.6	58.1	30.1	12.6	12.1
女	588,896	64.8	60.0	31.8	11.4	10.1
年級別						
低年級	416,471	63.1	61.5	31.1	10.2	8.9
中年級	409,687	63.1	61.0	31.0	12.3	11.9
高年級	396,380	64.8	54.5	30.7	13.7	12.6
地區別						
北部地區	582,814	63.9	57.9	33.4	11.0	14.0
中部地區	310,323	63.5	59.4	26.3	10.9	7.6
南部地區	299,506	62.0	61.3	30.1	14.4	8.5
東部地區	25,506	77.4	58.0	41.0	15.6	18.1
金馬地區	4,389	82.8	36.9	23.4	42.9	27.8
父母親婚姻狀況						
結婚，且同住一起	1,007,160	63.3	60.0	31.6	12.3	11.8
結婚，但不住在一起	46,877	70.7	55.0	29.7	9.8	16.8
未婚單親	8,882	66.6	58.4	16.1	12.2	4.8
未婚同居*	3,383	64.6	64.0	25.0	13.4	11.8
離婚	143,088	64.6	53.6	27.6	11.4	5.8
一方去世*	9,250	52.5	52.1	36.7	1.2	4.6
其他*	3,898	58.7	62.4	2.0	0.9	2.3
父母親工作狀況						
父母親均有工作	899,920	57.8	64.2	28.2	12.3	11.0
僅父親有工作	253,428	83.6	43.7	42.3	11.4	13.6
僅母親有工作	54,359	64.5	48.6	20.2	11.5	4.1
均無工作*	4,582	73.5	35.7	27.4	19.3	-
其他/不詳*	10,249	74.0	46.7	44.9	1.2	6.0
居住狀態						
與父母雙方同住	638,557	59.7	58.8	32.7	12.5	14.1
與父母雙方及祖父母同住	250,581	70.5	61.5	28.2	12.4	7.5
與父母雙方、祖父母及其他親屬同住	92,997	68.7	64.2	30.9	10.4	4.5
與父或母一方同住	205,738	63.5	56.2	29.4	12.0	9.3
未與父母住但與祖父母同住	27,535	76.8	49.4	27.3	3.0	12.6
其他*	7,130	62.8	45.2	19.6	14.4	12.3

備註：1.本題為可複選，故其加總百分比得大於100%。

2.「*」之樣本數不足30，代表性恐有不足，引用時請審慎。

表25 學齡兒童之寒暑假安排(續)

中華民國111年9月

單位：人、%

項目別	到父母親上班地方	托親戚朋友 鄰居照顧	在家，由未 成年人照顧	在家，沒有 人照顧	送居家托育 人員	其他
總計	7.2	4.8	1.6	1.5	0.2	0.5
性別						
男	6.5	4.1	1.8	1.2	-	0.6
女	7.9	5.6	1.4	1.8	0.4	0.5
年級別						
低年級	6.1	4.8	0.6	0.2	0.3	0.2
中年級	8.1	4.2	1.3	0.9	0.0	0.8
高年級	7.3	5.5	2.9	3.6	0.2	0.6
地區別						
北部地區	6.8	4.9	1.2	1.2	0.1	0.8
中部地區	7.5	5.8	1.7	1.8	0.1	0.4
南部地區	7.6	3.7	2.3	1.9	0.3	0.2
東部地區	6.9	1.5	1.7	0.8	-	0.2
金馬地區	6.1	3.5	-	1.6	-	-
父母親婚姻狀況						
結婚，且同住一起	6.7	5.1	1.6	1.2	0.2	0.5
結婚，但不住在一起	5.0	3.2	2.2	0.6	-	1.3
未婚單親	2.2	9.4	-	-	-	-
未婚同居*	14.8	11.8	1.7	-	-	-
離婚	11.0	2.6	1.4	3.3	0.4	0.3
一方去世*	9.8	12.7	-	8.1	-	-
其他*	10.9	-	-	-	-	-
父母親工作狀況						
父母親均有工作	8.0	5.6	1.8	1.4	0.2	0.4
僅父親有工作	3.5	2.0	0.7	1.0	0.1	1.1
僅母親有工作	12.1	5.5	2.1	5.8	0.7	-
均無工作*	-	-	9.1	-	-	-
其他/不詳*	0.3	-	-	-	-	-
居住狀態						
與父母雙方同住	7.1	6.4	2.0	1.7	0.1	0.5
與父母雙方及祖父母同住	6.2	3.1	1.0	0.9	0.3	0.7
與父母雙方、祖父母及其他親屬同住	5.5	0.8	0.3	-	-	0.2
與父或母一方同住	9.5	4.2	1.9	2.1	0.4	0.5
未與父母住但與祖父母同住	8.3	1.1	-	4.6	-	-
其他*	-	5.2	-	-	-	-

備註：1.本題為可複選，故其加總百分比得大於100%。

2.「*」之樣本數不足30，代表性恐有不足，引用時請審慎。

表26 學齡兒童之教育問題

中華民國111年9月

單位：人、%

項目別	總計		曾遭遇 問題	無法引導孩 子重視課業	孩子學業 表現不好	難以配合學 校在家輔導 做功課
	人數	百分比				
總計	1,222,538	100.0	13.9	9.7	7.6	2.0
性別						
男	633,642	100.0	15.3	10.9	8.2	2.5
女	588,896	100.0	12.3	8.4	7.0	1.6
年級別						
低年級	416,471	100.0	10.8	7.6	5.0	1.5
中年級	409,687	100.0	15.4	10.8	8.0	2.6
高年級	396,380	100.0	15.5	10.9	10.0	2.0
地區別						
北部地區	582,814	100.0	14.8	10.7	7.8	2.2
中部地區	310,323	100.0	12.4	7.9	6.8	2.3
南部地區	299,506	100.0	14.2	10.2	8.2	1.6
東部地區	25,506	100.0	7.9	4.4	7.2	0.2
金馬地區	4,389	100.0	10.3	9.2	7.5	2.5
父母親婚姻狀況						
結婚，且同住一起	1,007,160	100.0	12.1	8.9	6.5	1.9
結婚，但不住在一起	46,877	100.0	18.8	6.9	10.9	1.4
未婚單親	8,882	100.0	20.2	5.3	18.3	0.7
未婚同居*	3,383	100.0	16.6	16.6	-	-
離婚	143,088	100.0	23.9	16.7	13.3	3.3
一方去世*	9,250	100.0	17.5	13.4	8.2	1.2
其他*	3,898	100.0	19.3	10.2	19.3	-
父母親工作狀況						
父母親均有工作	899,920	100.0	12.9	9.1	7.3	1.9
僅父親有工作	253,428	100.0	15.9	11.3	8.2	1.9
僅母親有工作	54,359	100.0	18.6	13.6	9.7	5.6
均無工作*	4,582	100.0	8.4	-	8.4	-
其他/不詳*	10,249	100.0	25.2	13.5	13.1	1.1
居住狀態						
與父母雙方同住	638,557	100.0	12.4	8.0	6.2	2.0
與父母雙方及祖父母同住	250,581	100.0	13.8	12.0	8.1	1.2
與父母雙方、祖父母及其他親屬同住	92,997	100.0	12.1	10.5	7.1	1.9
與父或母一方同住	205,738	100.0	19.4	11.6	11.9	3.2
未與父母住但與祖父母同住	27,535	100.0	12.2	11.5	4.2	1.7
其他*	7,130	100.0	21.1	12.7	11.7	-

備註：1.遭遇問題類型為可複選，故其加總百分比得大於曾遭遇問題的比率。

2.「*」之樣本數不足30，代表性恐有不足，引用時請審慎。

表26 學齡兒童之教育問題(續)

中華民國111年9月

單位：人、%

項目別					大致上沒問題
	尋找適當的兒童 課後照顧服務或 中心有困難	在學校被 同學欺負	孩子不能適應 學校教育	其他	
總計	1.4	1.0	0.8	1.2	86.1
性別					
男	1.5	1.2	0.9	1.2	84.7
女	1.3	0.8	0.6	1.2	87.7
年級別					
低年級	1.2	0.8	1.4	1.5	89.2
中年級	1.7	1.5	0.6	1.3	84.6
高年級	1.4	0.6	0.4	0.7	84.5
地區別					
北部地區	1.4	0.7	0.9	1.6	85.2
中部地區	1.1	1.3	0.7	0.5	87.6
南部地區	1.8	1.0	0.7	1.2	85.8
東部地區	1.4	2.4	-	-	92.1
金馬地區	1.5	1.1	-	-	89.7
父母親婚姻狀況					
結婚，且同住一起	1.2	0.9	0.7	1.1	87.9
結婚，但不住在一起	3.3	1.9	1.9	1.8	81.2
未婚單親	-	5.5	-	-	79.8
未婚同居*	-	-	-	-	83.4
離婚	2.2	0.7	1.1	2.0	76.1
一方去世*	4.9	-	-	-	82.5
其他*	-	-	-	-	80.7
父母親工作狀況					
父母親均有工作	1.2	1.0	0.8	0.9	87.1
僅父親有工作	1.8	0.8	0.6	1.3	84.1
僅母親有工作	3.3	0.8	0.5	2.5	81.4
均無工作*	-	-	-	-	91.6
其他/不詳*	-	-	5.8	11.7	74.8
居住狀態					
與父母雙方同住	1.7	0.9	0.8	1.3	87.6
與父母雙方及祖父母同住	0.2	1.3	0.6	1.0	86.2
與父母雙方、祖父母及其他親屬同住	0.5	0.4	0.4	-	87.9
與父或母一方同住	2.7	0.9	1.2	1.3	80.6
未與父母住但與祖父母同住	-	1.7	-	-	87.8
其他*	-	-	-	8.3	78.9

備註：1.遭遇問題類型為可複選，故其加總百分比得大於曾遭遇問題的比率。

2.「*」之樣本數不足30，代表性恐有不足，引用時請審慎。

表27 學齡兒童才藝學習情形

中華民國111年9月

單位：人、%

項目別	總計		從未上過	有上過	才藝類型	
	人數	百分比			外語	繪畫
總計	1,222,538	100.0	10.1	89.9	53.0	36.3
性別						
男	633,642	100.0	11.1	88.9	51.3	26.7
女	588,896	100.0	8.9	91.1	54.9	46.7
年級別						
低年級	416,471	100.0	14.5	85.5	45.0	37.7
中年級	409,687	100.0	8.6	91.4	54.6	36.8
高年級	396,380	100.0	6.9	93.1	59.8	34.4
地區別						
北部地區	582,814	100.0	9.4	90.6	55.9	38.1
中部地區	310,323	100.0	12.1	87.9	48.3	35.4
南部地區	299,506	100.0	9.2	90.8	52.3	33.0
東部地區	25,506	100.0	11.4	88.6	56.7	48.6
金馬地區	4,389	100.0	16.7	83.3	31.0	21.1
父母親婚姻狀況						
結婚，且同住一起	1,007,160	100.0	9.3	90.7	55.7	37.6
結婚，但不住在一起	46,877	100.0	6.7	93.3	47.7	40.3
未婚單親	8,882	100.0	20.8	79.2	13.6	29.6
未婚同居*	3,383	100.0	23.9	76.1	47.1	50.7
離婚	143,088	100.0	15.3	84.7	40.0	26.7
一方去世*	9,250	100.0	10.6	89.4	39.2	31.5
其他*	3,898	100.0	21.2	78.8	23.6	31.3
父母親工作狀況						
父母親均有工作	899,920	100.0	8.5	91.5	55.7	36.5
僅父親有工作	253,428	100.0	12.1	87.9	48.8	39.0
僅母親有工作	54,359	100.0	24.0	76.0	35.1	26.2
均無工作*	4,582	100.0	30.1	69.9	36.4	17.9
其他/不詳*	10,249	100.0	13.8	86.2	26.2	18.6
居住狀態						
與父母雙方同住	638,557	100.0	8.1	91.9	58.4	38.4
與父母雙方及祖父母同住	250,581	100.0	12.3	87.7	50.1	33.8
與父母雙方、祖父母及其他親屬同住	92,997	100.0	13.2	86.8	48.3	32.3
與父或母一方同住	205,738	100.0	11.1	88.9	43.5	35.2
未與父母住但與祖父母同住	27,535	100.0	16.9	83.1	44.3	35.1
其他*	7,130	100.0	10.9	89.1	43.6	26.8

備註：1.「才藝類型」為可複選，故其加總百分比得大於有上過的比率。

2.「*」之樣本數不足30，代表性恐有不足，引用時請審慎。

表27 學齡兒童才藝學習情形(續1)

中華民國111年9月

單位：人、%

項目別	才藝類型						
	游泳	球類	溜冰、直排輪	音樂	珠心算、數學	舞蹈	創意積木
總計	35.9	30.0	29.6	27.2	21.0	19.9	16.0
性別							
男	36.8	42.3	28.1	21.7	20.3	5.4	21.4
女	34.9	16.8	31.2	33.0	21.7	35.4	10.2
年級別							
低年級	22.5	23.2	27.7	23.1	16.8	18.8	17.8
中年級	36.1	30.9	29.6	25.7	20.3	20.3	15.4
高年級	49.7	36.3	31.7	33.0	26.0	20.5	14.8
地區別							
北部地區	43.5	32.9	30.3	28.8	22.5	19.9	17.6
中部地區	25.2	23.6	26.5	24.3	18.6	21.4	16.7
南部地區	31.8	29.9	31.8	27.2	20.7	18.4	12.6
東部地區	44.2	42.4	24.8	26.3	19.2	17.7	11.6
金馬地區	15.1	36.2	42.4	20.3	14.2	14.1	12.5
父母親婚姻狀況							
結婚，且同住一起	37.0	31.1	29.6	28.3	20.9	19.8	16.7
結婚，但不住在一起	41.2	28.1	30.8	34.8	19.1	23.2	15.7
未婚單親	25.4	12.3	20.4	21.5	14.9	28.4	8.5
未婚同居*	23.7	25.0	51.9	-	-	35.7	-
離婚	28.3	24.3	30.0	19.3	23.7	18.8	13.2
一方去世*	26.2	30.1	29.5	13.2	12.3	20.2	5.8
其他*	21.8	21.1	20.9	9.6	9.6	10.2	11.6
父母親工作狀況							
父母親均有工作	36.8	30.7	30.0	28.0	22.3	19.7	16.9
僅父親有工作	37.3	30.1	29.5	27.0	16.5	20.9	15.4
僅母親有工作	22.0	20.5	24.3	18.2	18.3	20.4	7.6
均無工作*	16.0	25.3	26.5	18.7	24.0	7.4	-
其他/不詳*	4.7	24.5	28.9	7.1	27.2	14.7	5.7
居住狀態							
與父母雙方同住	41.2	33.4	31.5	31.1	21.6	20.0	17.0
與父母雙方及祖父母同住	29.9	24.3	26.5	22.3	20.9	18.7	15.0
與父母雙方、祖父母及其他親屬同住	24.9	27.5	24.4	21.7	19.0	15.9	16.2
與父或母一方同住	34.4	28.1	28.6	25.2	19.7	23.4	14.8
未與父母住但與祖父母同住	15.5	25.8	38.6	18.6	27.7	14.1	15.4
其他*	29.1	30.9	36.0	5.2	6.0	18.1	-

備註：1.「才藝類型」為可複選，故其加總百分比得大於有上過的比率。

2.「*」之樣本數不足30，代表性恐有不足，引用時請審慎。

表27 學齡兒童才藝學習情形(續完)

中華民國111年9月

單位：人、%

項目別	才藝類型						
	國術，跆拳道、空手、劍道	棋藝	作文	科學教育	書法	電腦	其他
總計	12.6	11.0	8.5	6.9	4.7	4.3	3.5
性別							
男	15.5	15.1	8.5	8.9	3.6	5.4	3.5
女	9.4	6.6	8.4	4.8	5.7	3.0	3.5
年級別							
低年級	8.0	9.0	1.6	6.8	1.4	1.3	3.9
中年級	14.9	11.6	8.0	6.4	4.9	3.6	3.3
高年級	15.0	12.5	16.2	7.5	7.8	8.1	3.3
地區別							
北部地區	13.3	12.7	9.9	8.0	3.7	5.0	4.2
中部地區	10.7	9.0	5.9	5.3	5.2	2.3	4.0
南部地區	14.0	10.7	7.8	6.6	6.0	4.8	1.8
東部地區	5.0	1.8	14.3	4.6	4.2	5.0	1.5
金馬地區	6.4	8.3	2.5	1.1	-	13.3	4.1
父母親婚姻狀況							
結婚，且同住一起	12.3	11.5	9.3	7.5	4.7	4.7	3.9
結婚，但不住在一起	15.6	7.6	9.1	6.6	3.6	0.8	3.3
未婚單親	0.1	1.7	0.5	12.1	8.7	0.5	-
未婚同居*	41.5	11.6	-	11.8	-	-	-
離婚	13.4	9.5	3.2	2.5	5.3	3.2	1.7
一方去世*	19.3	10.7	-	3.8	-	-	-
其他*	19.6	12.7	19.3	-	-	10.2	-
父母親工作狀況							
父母親均有工作	12.3	11.3	8.9	7.2	4.5	4.3	3.4
僅父親有工作	14.7	10.6	7.8	7.4	5.0	4.4	4.1
僅母親有工作	8.0	7.6	5.0	-	5.2	2.9	3.7
均無工作*	-	7.7	16.3	8.9	8.6	16.6	-
其他/不詳*	12.4	14.8	-	3.4	6.1	0.1	-
居住狀態							
與父母雙方同住	13.2	12.4	10.7	9.1	4.3	5.0	3.7
與父母雙方及祖父母同住	9.4	9.0	6.4	5.1	4.2	4.1	4.5
與父母雙方、祖父母及其他親屬同住	11.1	7.5	3.3	2.1	6.9	1.7	2.7
與父或母一方同住	14.2	11.6	6.3	5.1	5.3	3.5	2.7
未與父母住但與祖父母同住	18.6	7.6	11.2	4.7	6.0	4.5	1.5
其他*	13.0	-	-	-	-	-	-

備註：1.「才藝類型」為可複選，故其加總百分比得大於有上過的比率。

2.「*」之樣本數不足30，代表性恐有不足，引用時請審慎。

表28 學齡兒童家庭認為課後照顧人員應具備的條件

中華民國111年9月

單位：人、%

項目別	人數	具愛心、 耐心、 喜愛兒童	瞭解不同年齡 階段孩子的需 要與行為發展	身心健康、 生活規律、 無不良嗜好	環境整潔、 安全
總計	1,222,538	96.4	84.7	73.8	71.7
性別					
男	633,642	95.6	85.6	73.4	70.8
女	588,896	97.2	83.8	74.2	72.6
年級別					
低年級	416,471	97.7	86.9	75.3	75.9
中年級	409,687	96.5	83.9	72.8	69.1
高年級	396,380	94.8	83.2	73.3	70.0
地區別					
北部地區	582,814	97.4	85.1	73.8	71.3
中部地區	310,323	96.6	84.6	74.0	71.2
南部地區	299,506	94.4	84.0	72.9	71.8
東部地區	25,506	94.1	85.5	81.3	82.0
金馬地區	4,389	93.4	84.1	69.0	80.4
父母親婚姻狀況					
結婚，且同住一起	1,007,160	96.7	85.3	75.9	72.7
結婚，但不住在一起	46,877	94.4	90.4	72.6	74.3
未婚單親	8,882	96.3	81.6	47.9	73.5
未婚同居*	3,383	100.0	73.3	62.2	61.4
離婚	143,088	94.9	79.0	61.2	64.6
一方去世*	9,250	94.0	84.3	72.0	59.0
其他*	3,898	89.8	90.7	68.0	68.9
父母親工作狀況					
父母親均有工作	899,920	96.5	85.1	74.1	71.4
僅父親有工作	253,428	96.3	83.7	75.0	71.8
僅母親有工作	54,359	94.3	86.9	65.9	76.1
均無工作*	4,582	91.5	56.8	73.1	65.3
其他/不詳*	10,249	97.0	73.1	52.9	68.0
居住狀態					
與父母雙方同住	638,557	96.4	85.6	76.8	72.7
與父母雙方及祖父母同住	250,581	96.5	83.3	72.4	73.1
與父母雙方、祖父母及其他親屬同住	92,997	99.0	85.8	75.4	73.6
與父或母一方同住	205,738	95.1	84.6	67.1	66.4
未與父母住但與祖父母同住	27,535	96.5	75.3	62.4	73.5
其他*	7,130	89.4	75.3	62.6	48.8

備註：1.本題為可複選，故其加總百分比得大於100%。

2.「*」之樣本數不足30，代表性恐有不足，引用時請審慎。

表28 學齡兒童家庭認為課後照顧人員應具備的條件(續)

中華民國111年9月

單位：人、%

項目別	具抗壓性	人際關係良好	不要同時有其他兼差或受薪工作	其他
總計	61.5	33.3	18.7	1.3
性別				
男	62.1	33.2	19.0	1.6
女	60.8	33.5	18.4	1.0
年級別				
低年級	62.0	32.9	18.2	1.4
中年級	60.4	32.6	19.0	1.4
高年級	62.0	34.6	18.9	1.1
地區別				
北部地區	62.2	32.6	18.9	1.4
中部地區	59.5	32.9	19.2	1.4
南部地區	62.3	35.4	17.8	1.0
東部地區	58.5	31.3	19.4	1.5
金馬地區	68.8	39.4	21.2	-
父母親婚姻狀況				
結婚，且同住一起	62.2	34.0	19.3	1.3
結婚，但不住在一起	62.9	31.8	12.7	2.0
未婚單親	59.1	23.7	13.7	-
未婚同居*	72.4	21.4	22.7	-
離婚	55.8	28.6	16.5	1.0
一方去世*	59.8	36.3	15.9	-
其他*	67.0	71.5	22.7	-
父母親工作狀況				
父母親均有工作	60.7	33.2	18.6	1.4
僅父親有工作	66.0	33.0	18.5	0.9
僅母親有工作	57.4	35.8	22.9	0.8
均無工作*	46.1	35.4	27.4	8.5
其他/不詳*	47.5	43.0	7.5	-
居住狀態				
與父母雙方同住	61.5	33.8	19.4	1.5
與父母雙方及祖父母同住	62.8	33.5	19.5	1.1
與父母雙方、祖父母及其他親屬同住	62.0	33.8	18.9	1.6
與父或母一方同住	61.3	31.1	15.7	1.1
未與父母住但與祖父母同住	52.6	37.1	15.6	-
其他*	48.0	35.3	27.8	-

備註：1.本題為可複選，故其加總百分比得大於100%。

2.「*」之樣本數不足30，代表性恐有不足，引用時請審慎。

表29 學齡兒童家庭教養觀念

中華民國111年9月

單位：人、%

項目別	總計		孩子學習不用心就要責罰						
	人數	百分比	同意	非常同意	同意	普通	不同意	不同意	非常不同意
總計	1,222,538	100.0	40.0	6.9	33.1	34.9	25.1	20.2	4.9
性別									
男	633,642	100.0	40.7	7.5	33.2	35.0	24.3	19.2	5.2
女	588,896	100.0	39.3	6.3	33.0	34.8	25.9	21.2	4.7
年級別									
低年級	416,471	100.0	38.3	6.6	31.6	34.2	27.5	22.4	5.1
中年級	409,687	100.0	39.0	6.6	32.4	37.3	23.6	18.9	4.7
高年級	396,380	100.0	42.8	7.6	35.3	33.2	24.0	19.0	5.0
地區別									
北部地區	582,814	100.0	38.1	6.3	31.8	34.3	27.6	22.6	4.9
中部地區	310,323	100.0	45.8	8.8	37.0	32.1	22.1	17.3	4.8
南部地區	299,506	100.0	37.8	6.2	31.6	39.0	23.2	18.3	4.9
東部地區	25,506	100.0	39.1	7.6	31.4	33.8	27.2	20.8	6.4
金馬地區	4,389	100.0	38.7	4.1	34.6	40.3	20.9	18.5	2.5
父母親婚姻狀況									
結婚，且同住一起	1,007,160	100.0	40.2	6.8	33.4	34.4	25.4	20.5	5.0
結婚，但不住在一起	46,877	100.0	31.9	3.3	28.6	40.4	27.6	20.5	7.1
未婚單親	8,882	100.0	32.9	8.7	24.2	46.5	20.6	20.6	-
未婚同居*	3,383	100.0	35.2	11.0	24.2	38.3	26.5	13.1	13.4
離婚	143,088	100.0	41.3	8.5	32.7	36.1	22.7	18.2	4.5
一方去世*	9,250	100.0	47.7	8.3	39.4	34.7	17.6	17.6	-
其他*	3,898	100.0	45.4	10.9	34.5	32.9	21.7	21.7	-
父母親工作狀況									
父母親均有工作	899,920	100.0	40.5	6.8	33.7	35.0	24.5	19.5	5.0
僅父親有工作	253,428	100.0	38.7	6.4	32.2	34.7	26.6	21.2	5.4
僅母親有工作	54,359	100.0	36.4	10.8	25.6	36.3	27.3	25.0	2.3
均無工作*	4,582	100.0	70.4	10.9	59.5	11.2	18.3	18.3	-
其他/不詳*	10,249	100.0	34.3	7.3	26.9	37.6	28.1	28.1	-
居住狀態									
與父母雙方同住	638,557	100.0	38.8	6.5	32.2	34.0	27.2	21.3	5.9
與父母雙方及祖父母同住	250,581	100.0	44.8	9.1	35.7	32.3	22.9	18.8	4.0
與父母雙方、祖父母及其他親屬同住	92,997	100.0	38.7	4.0	34.6	40.3	21.0	18.3	2.7
與父或母一方同住	205,738	100.0	38.9	6.3	32.5	37.1	24.0	19.8	4.2
未與父母住但與祖父母同住	27,535	100.0	39.3	11.3	28.0	40.2	20.5	18.5	2.0
其他*	7,130	100.0	35.7	5.0	30.7	50.8	13.6	7.3	6.2

備註：「*」之樣本數不足30，代表性恐有不足，引用時請審慎。

表29 學齡兒童家庭教養觀念(續1)

中華民國111年9月

單位：人、%

項目別	孩子行為表現不好就要責罰						
				普通	不同意	不同意	非常不同意
	同意	非常同意	同意				
總計	42.5	8.5	34.0	32.1	25.4	19.6	5.8
性別							
男	43.9	9.7	34.2	31.0	25.1	19.2	6.0
女	41.0	7.3	33.7	33.3	25.6	20.1	5.6
年級別							
低年級	40.6	7.3	33.3	33.1	26.3	19.8	6.5
中年級	41.4	9.6	31.8	34.3	24.2	19.3	4.9
高年級	45.7	8.7	37.0	28.8	25.5	19.7	5.8
地區別							
北部地區	40.3	7.2	33.2	31.7	28.0	22.2	5.8
中部地區	45.0	10.4	34.6	33.0	22.0	16.3	5.7
南部地區	44.7	9.4	35.4	31.6	23.6	17.8	5.8
東部地區	36.3	8.2	28.1	35.3	28.4	21.2	7.2
金馬地區	45.5	8.1	37.3	34.7	19.8	18.8	1.1
父母親婚姻狀況							
結婚，且同住一起	42.0	8.5	33.5	32.3	25.7	19.8	5.9
結婚，但不住在一起	37.5	3.2	34.2	32.6	29.9	22.0	8.0
未婚單親	42.8	8.7	34.1	41.5	15.7	14.5	1.2
未婚同居*	45.8	-	45.8	27.6	26.5	13.1	13.4
離婚	46.7	10.9	35.8	30.6	22.7	18.1	4.6
一方去世*	59.5	8.9	50.6	24.8	15.7	11.4	4.2
其他*	45.1	10.9	34.2	33.2	21.7	21.7	-
父母親工作狀況							
父母親均有工作	42.4	8.4	34.1	32.3	25.3	19.2	6.1
僅父親有工作	41.3	8.4	32.9	32.2	26.5	21.2	5.3
僅母親有工作	43.9	8.9	35.1	32.5	23.6	18.7	4.9
均無工作*	87.1	19.8	67.2	2.3	10.6	10.6	-
其他/不詳*	53.5	21.4	32.1	23.8	22.7	22.7	-
居住狀態							
與父母雙方同住	40.6	9.0	31.6	32.5	26.9	20.4	6.5
與父母雙方及祖父母同住	46.8	9.6	37.2	29.6	23.6	18.0	5.6
與父母雙方、祖父母及其他親屬同住	42.3	6.6	35.6	34.8	22.9	19.6	3.3
與父或母一方同住	41.8	6.6	35.2	33.1	25.2	20.0	5.2
未與父母住但與祖父母同住	52.6	11.4	41.1	28.8	18.6	16.6	2.0
其他*	53.0	-	53.0	31.9	15.1	3.4	11.7

備註：「*」之樣本數不足30，代表性恐有不足，引用時請審慎。

表29 學齡兒童家庭教養觀念(續2)

中華民國111年9月

單位：人、%

項目別	孩子要聽話						
	同意	非常同意	同意	普通	不同意	不同意	非常不同意
總計	62.8	13.4	49.4	32.4	4.8	4.3	0.5
性別							
男	63.0	13.2	49.8	32.5	4.5	4.2	0.3
女	62.5	13.7	48.9	32.4	5.0	4.3	0.7
年級別							
低年級	60.6	11.2	49.4	35.3	4.1	3.6	0.5
中年級	64.3	13.5	50.8	31.2	4.5	4.1	0.4
高年級	63.5	15.6	47.9	30.7	5.8	5.2	0.5
地區別							
北部地區	61.3	12.5	48.8	33.6	5.2	4.7	0.5
中部地區	64.4	14.0	50.4	31.4	4.2	3.7	0.4
南部地區	64.5	14.7	49.8	31.3	4.2	3.6	0.6
東部地區	58.3	12.1	46.2	31.7	10.0	10.0	-
金馬地區	59.9	11.8	48.2	40.1	-	-	-
父母親婚姻狀況							
結婚，且同住一起	61.2	12.1	49.0	34.1	4.8	4.3	0.4
結婚，但不住在一起	59.4	10.5	48.9	33.2	7.4	5.7	1.7
未婚單親	63.2	31.1	32.1	36.8	-	-	-
未婚同居*	75.1	11.3	63.9	13.1	11.8	11.8	-
離婚	74.7	21.6	53.1	21.6	3.7	3.0	0.7
一方去世*	57.7	21.7	36.0	33.9	8.3	8.3	-
其他*	84.1	20.2	63.9	4.0	11.9	11.9	-
父母親工作狀況							
父母親均有工作	62.8	12.5	50.3	32.6	4.6	4.1	0.4
僅父親有工作	58.5	12.6	45.9	35.4	6.2	5.3	0.8
僅母親有工作	74.9	28.2	46.7	23.1	2.0	2.0	-
均無工作*	73.1	20.8	52.3	16.3	10.6	10.6	-
其他/不詳*	99.6	31.8	67.7	0.3	0.1	0.1	-
居住狀態							
與父母雙方同住	59.1	11.6	47.5	35.3	5.6	5.1	0.5
與父母雙方及祖父母同住	64.4	16.0	48.4	32.2	3.5	3.1	0.4
與父母雙方、祖父母及其他親屬同住	69.3	12.7	56.7	28.6	2.1	1.3	0.8
與父或母一方同住	66.9	15.4	51.5	28.2	4.9	4.6	0.4
未與父母住但與祖父母同住	74.7	22.1	52.6	21.3	4.0	4.0	-
其他*	88.9	6.0	82.9	5.6	5.5	5.5	-

備註：「*」之樣本數不足30，代表性恐有不足，引用時請審慎。

表29 學齡兒童家庭教養觀念(續3)

中華民國111年9月

單位：人、%

項目別	孩子要尊敬父母親						
	同意	非常同意		普通	不同意	非常不同意	
		非常同意	同意			不同意	非常不同意
總計	94.2	54.1	40.2	5.0	0.8	0.6	0.2
性別							
男	94.4	55.9	38.5	4.8	0.8	0.7	0.1
女	94.1	52.1	42.0	5.1	0.8	0.6	0.3
年級別							
低年級	93.5	52.1	41.4	6.1	0.5	0.5	-
中年級	94.7	56.1	38.6	4.4	0.9	0.8	0.1
高年級	94.6	54.0	40.6	4.4	1.0	0.5	0.5
地區別							
北部地區	94.0	53.7	40.3	5.1	0.9	0.6	0.3
中部地區	95.1	55.5	39.5	4.0	0.9	0.6	0.2
南部地區	93.5	52.8	40.8	5.8	0.7	0.7	-
東部地區	97.1	58.5	38.7	2.9	-	-	-
金馬地區	96.7	63.1	33.6	3.3	-	-	-
父母親婚姻狀況							
結婚，且同住一起	94.4	53.6	40.9	4.9	0.7	0.5	0.2
結婚，但不住在一起	93.5	49.8	43.7	5.0	1.5	0.7	0.9
未婚單親	86.4	61.0	25.4	13.6	-	-	-
未婚同居*	100.0	23.6	76.4	-	-	-	-
離婚	93.3	58.3	35.0	5.2	1.4	1.4	-
一方去世*	94.2	65.1	29.1	5.8	-	-	-
其他*	100.0	56.7	43.3	-	-	-	-
父母親工作狀況							
父母親均有工作	94.3	53.6	40.7	5.0	0.7	0.5	0.2
僅父親有工作	94.1	53.3	40.8	4.6	1.3	1.1	0.1
僅母親有工作	94.5	62.8	31.7	5.5	-	-	-
均無工作*	84.0	51.7	32.3	16.0	-	-	-
其他/不詳*	100.0	67.8	32.2	-	-	-	-
居住狀態							
與父母雙方同住	94.7	52.3	42.5	4.6	0.7	0.6	0.1
與父母雙方及祖父母同住	94.2	56.9	37.3	5.2	0.6	0.2	0.5
與父母雙方、祖父母及其他親屬同住	94.0	56.7	37.3	5.1	0.9	0.5	0.4
與父或母一方同住	92.0	54.1	37.9	6.5	1.6	1.4	0.2
未與父母住但與祖父母同住	100.0	60.5	39.5	-	-	-	-
其他*	100.0	56.3	43.7	-	-	-	-

備註：「*」之樣本數不足30，代表性恐有不足，引用時請審慎。

表29 學齡兒童家庭教養觀念(續4)

中華民國111年9月

單位：人、%

項目別	孩子要有教養						
	同意	非常同意		普通	不同意	非常不同意	
		非常同意	同意			不同意	非常不同意
總計	97.7	61.1	36.7	2.0	0.2	0.1	0.1
性別							
男	98.3	62.2	36.1	1.5	0.2	0.1	0.2
女	97.2	59.8	37.4	2.6	0.3	0.1	0.1
年級別							
低年級	97.7	59.1	38.6	2.3	-	-	-
中年級	98.2	63.9	34.3	1.7	0.2	0.1	0.1
高年級	97.4	60.2	37.1	2.1	0.5	0.2	0.3
地區別							
北部地區	98.0	61.4	36.6	1.8	0.3	0.1	0.1
中部地區	97.3	61.8	35.6	2.4	0.2	-	0.2
南部地區	97.5	59.9	37.6	2.3	0.2	0.1	0.1
東部地區	99.4	57.3	42.1	0.6	-	-	-
金馬地區	100.0	63.8	36.2	-	-	-	-
父母親婚姻狀況							
結婚，且同住一起	97.7	60.6	37.1	2.1	0.2	0.1	0.1
結婚，但不住在一起	97.0	61.1	35.9	2.1	0.9	-	0.9
未婚單親	99.8	72.4	27.4	0.2	-	-	-
未婚同居*	100.0	36.0	64.0	-	-	-	-
離婚	98.0	64.1	33.9	2.0	-	-	-
一方去世*	100.0	61.5	38.5	-	-	-	-
其他*	100.0	56.7	43.3	-	-	-	-
父母親工作狀況							
父母親均有工作	97.7	61.1	36.6	2.1	0.2	0.1	0.1
僅父親有工作	97.3	59.2	38.1	2.3	0.4	0.2	0.2
僅母親有工作	99.2	67.1	32.1	0.8	-	-	-
均無工作*	100.0	51.7	48.3	-	-	-	-
其他/不詳*	100.0	71.6	28.4	-	-	-	-
居住狀態							
與父母雙方同住	97.8	61.1	36.7	2.1	0.1	0.1	0.0
與父母雙方及祖父母同住	96.9	59.7	37.2	2.6	0.5	0.2	0.3
與父母雙方、祖父母及其他親屬同住	98.6	64.4	34.2	1.0	0.4	-	0.4
與父或母一方同住	97.8	60.3	37.5	2.0	0.2	-	0.2
未與父母住但與祖父母同住	100.0	65.9	34.1	-	-	-	-
其他*	100.0	66.9	33.1	-	-	-	-

備註：「*」之樣本數不足30，代表性恐有不足，引用時請審慎。

表29 學齡兒童家庭教養觀念(續5)

中華民國111年9月

單位：人、%

項目別	孩子要有好的品德行為						
	同意	非常同意		普通	不同意	非常不同意	
		非常同意	同意			不同意	非常不同意
總計	98.0	71.0	27.1	1.7	0.2	0.0	0.2
性別							
男	98.3	73.4	24.9	1.5	0.2	-	0.2
女	97.8	68.4	29.4	2.0	0.3	0.1	0.2
年級別							
低年級	97.9	69.0	28.9	2.1	-	-	-
中年級	98.4	73.5	24.9	1.5	0.1	-	0.1
高年級	97.8	70.5	27.3	1.6	0.6	0.1	0.5
地區別							
北部地區	98.3	72.4	26.0	1.5	0.2	-	0.2
中部地區	97.5	69.1	28.4	2.1	0.4	-	0.4
南部地區	97.8	69.6	28.2	2.0	0.1	0.1	-
東部地區	100.0	78.1	21.9	-	-	-	-
金馬地區	100.0	73.2	26.8	-	-	-	-
父母親婚姻狀況							
結婚，且同住一起	98.0	70.9	27.0	1.8	0.2	0.0	0.2
結婚，但不住在一起	97.8	73.0	24.8	1.3	0.9	-	0.9
未婚單親	100.0	78.6	21.4	-	-	-	-
未婚同居*	100.0	46.1	53.9	-	-	-	-
離婚	98.2	70.8	27.4	1.8	-	-	-
一方去世*	100.0	78.6	21.4	-	-	-	-
其他*	100.0	55.5	44.5	-	-	-	-
父母親工作狀況							
父母親均有工作	98.0	70.9	27.1	1.8	0.2	-	0.2
僅父親有工作	98.1	69.4	28.7	1.6	0.3	0.2	0.1
僅母親有工作	98.7	78.4	20.3	1.3	-	-	-
均無工作*	100.0	59.0	41.0	-	-	-	-
其他/不詳*	100.0	85.7	14.3	-	-	-	-
居住狀態							
與父母雙方同住	98.1	71.9	26.2	1.7	0.1	0.1	0.1
與父母雙方及祖父母同住	97.3	68.0	29.3	2.2	0.5	-	0.5
與父母雙方、祖父母及其他親屬同住	98.7	72.8	25.9	0.9	0.4	-	0.4
與父或母一方同住	97.9	70.5	27.4	1.9	0.2	-	0.2
未與父母住但與祖父母同住	100.0	73.6	26.4	-	-	-	-
其他*	100.0	72.3	27.7	-	-	-	-

備註：「*」之樣本數不足30，代表性恐有不足，引用時請審慎。

表29 學齡兒童家庭教養觀念(續6)

中華民國111年9月

單位：人、%

項目別	孩子的管教要嚴						
	同意	非常同意	同意	普通	不同意	不同意	非常不同意
總計	37.2	7.0	30.2	50.1	12.7	10.5	2.2
性別							
男	37.4	7.0	30.4	50.2	12.4	10.4	2.0
女	37.0	7.0	30.0	50.1	12.9	10.6	2.4
年級別							
低年級	35.6	6.2	29.4	51.5	12.9	10.8	2.1
中年級	38.0	8.0	30.0	51.1	10.9	8.6	2.3
高年級	38.0	6.7	31.3	47.8	14.2	12.1	2.1
地區別							
北部地區	36.1	6.4	29.7	50.2	13.7	11.0	2.7
中部地區	37.6	6.4	31.1	50.4	12.1	10.7	1.4
南部地區	39.7	8.8	30.9	49.1	11.1	9.0	2.2
東部地區	29.3	3.8	25.5	56.2	14.5	14.5	-
金馬地區	31.0	6.1	24.9	61.4	7.6	6.5	1.1
父母親婚姻狀況							
結婚，且同住一起	36.3	6.7	29.7	50.5	13.1	11.0	2.1
結婚，但不住在一起	36.6	4.0	32.5	48.8	14.7	13.0	1.6
未婚單親	43.8	6.4	37.4	50.6	5.6	5.6	-
未婚同居*	35.9	9.6	26.3	47.5	16.6	16.6	-
離婚	42.5	10.2	32.3	48.6	8.9	6.2	2.8
一方去世*	47.9	6.7	41.2	43.7	8.5	4.2	4.2
其他*	32.2	-	32.2	46.9	20.9	20.9	-
父母親工作狀況							
父母親均有工作	38.2	7.0	31.2	48.9	12.9	10.5	2.4
僅父親有工作	32.2	6.2	26.0	55.0	12.8	11.5	1.3
僅母親有工作	38.3	9.1	29.3	50.4	11.2	8.4	2.8
均無工作*	85.0	30.1	54.9	15.0	-	-	-
其他/不詳*	45.2	2.7	42.5	54.8	-	-	-
居住狀態							
與父母雙方同住	36.6	6.4	30.2	49.1	14.2	12.1	2.2
與父母雙方及祖父母同住	38.1	8.4	29.7	50.4	11.5	9.6	1.8
與父母雙方、祖父母及其他親屬同住	34.2	6.8	27.4	54.8	10.9	7.9	3.0
與父或母一方同住	37.6	6.7	30.8	51.9	10.5	8.5	2.0
未與父母住但與祖父母同住	49.5	10.1	39.4	41.9	8.7	6.2	2.5
其他*	35.7	-	35.7	52.6	11.7	6.2	5.5

備註：「*」之樣本數不足30，代表性恐有不足，引用時請審慎。

表29 學齡兒童家庭教養觀念(續7)

中華民國111年9月

單位：人、%

項目別	孩子做錯事要懂得自我反省						
	同意	非常同意	同意	普通	不同意	不同意	非常不同意
總計	96.0	56.9	39.1	3.7	0.3	0.2	0.1
性別							
男	96.3	59.5	36.7	3.5	0.2	0.2	0.1
女	95.7	54.1	41.6	3.9	0.3	0.3	0.1
年級別							
低年級	95.7	55.2	40.5	4.1	0.2	0.2	-
中年級	96.7	60.0	36.7	3.3	-	-	-
高年級	95.6	55.5	40.1	3.8	0.7	0.5	0.2
地區別							
北部地區	96.0	57.4	38.6	3.7	0.3	0.2	0.1
中部地區	95.9	57.2	38.7	3.9	0.1	0.1	-
南部地區	95.9	56.0	39.8	3.6	0.5	0.4	0.1
東部地區	97.2	53.0	44.2	2.8	-	-	-
金馬地區	100.0	50.4	49.6	-	-	-	-
父母親婚姻狀況							
結婚，且同住一起	96.2	56.9	39.2	3.6	0.2	0.2	0.0
結婚，但不住在一起	96.0	51.5	44.5	3.1	0.9	-	0.9
未婚單親	100.0	61.4	38.6	-	-	-	-
未婚同居*	100.0	12.6	87.4	-	-	-	-
離婚	95.2	58.8	36.4	4.8	-	-	-
一方去世*	92.1	69.9	22.2	3.7	4.2	4.2	-
其他*	80.5	43.2	37.3	10.2	9.3	9.3	-
父母親工作狀況							
父母親均有工作	96.1	56.9	39.2	3.7	0.2	0.2	0.1
僅父親有工作	96.3	54.6	41.7	3.5	0.2	0.2	-
僅母親有工作	91.7	63.7	28.0	6.9	1.4	1.4	-
均無工作*	100.0	49.3	50.7	-	-	-	-
其他/不詳*	100.0	77.4	22.6	-	-	-	-
居住狀態							
與父母雙方同住	95.9	55.7	40.2	3.8	0.3	0.3	0.0
與父母雙方及祖父母同住	96.1	59.0	37.2	3.9	-	-	-
與父母雙方、祖父母及其他親屬同住	97.8	61.2	36.6	2.2	-	-	-
與父或母一方同住	95.4	57.6	37.9	4.4	0.2	-	0.2
未與父母住但與祖父母同住	97.4	50.4	47.1	1.2	1.3	1.3	-
其他*	89.2	44.5	44.7	5.3	5.5	5.5	-

備註：「*」之樣本數不足30，代表性恐有不足，引用時請審慎。

表29 學齡兒童家庭教養觀念(續完)

中華民國111年9月

單位：人、%

項目別	孩子做錯事需要教訓						
	同意	非常同意	同意	普通	不同意	不同意	非常不同意
總計	54.0	12.6	41.4	34.6	11.4	9.4	2.0
性別							
男	54.9	13.1	41.8	33.7	11.4	9.8	1.6
女	53.0	12.1	40.9	35.6	11.4	9.0	2.4
年級別							
低年級	52.6	12.2	40.4	36.3	11.1	8.7	2.4
中年級	54.3	11.7	42.6	34.2	11.5	9.8	1.6
高年級	55.1	13.9	41.2	33.2	11.7	9.6	2.0
地區別							
北部地區	50.6	11.7	38.9	37.4	12.0	10.1	1.9
中部地區	58.2	12.8	45.3	32.6	9.2	7.6	1.5
南部地區	56.2	14.2	42.0	31.7	12.1	9.3	2.8
東部地區	56.2	12.4	43.8	26.1	17.7	14.9	2.8
金馬地區	45.0	9.4	35.5	46.0	9.1	9.1	-
父母親婚姻狀況							
結婚，且同住一起	53.7	12.4	41.3	34.6	11.7	9.6	2.1
結婚，但不住在一起	48.1	8.0	40.1	36.7	15.2	13.4	1.8
未婚單親	61.9	3.1	58.9	29.9	8.2	8.2	-
未婚同居*	45.8	-	45.8	35.9	18.3	1.7	16.6
離婚	57.5	16.4	41.0	34.1	8.5	7.5	1.0
一方去世*	54.2	11.6	42.6	36.0	9.8	5.6	4.2
其他*	55.5	10.9	44.6	43.6	0.9	0.9	-
父母親工作狀況							
父母親均有工作	55.0	12.4	42.5	33.5	11.5	9.3	2.2
僅父親有工作	49.2	12.7	36.6	38.9	11.8	10.2	1.6
僅母親有工作	53.0	13.8	39.2	36.3	10.7	8.4	2.3
均無工作*	92.7	21.3	71.4	7.3	-	-	-
其他/不詳*	73.4	13.5	59.9	21.9	4.8	4.8	-
居住狀態							
與父母雙方同住	51.4	11.4	40.0	36.0	12.6	10.4	2.2
與父母雙方及祖父母同住	56.6	16.5	40.1	32.4	11.0	8.9	2.1
與父母雙方、祖父母及其他親屬同住	59.6	9.8	49.8	32.3	8.1	6.5	1.6
與父或母一方同住	54.7	13.0	41.8	34.9	10.4	8.9	1.5
未與父母住但與祖父母同住	68.5	12.2	56.2	25.8	5.7	4.3	1.4
其他*	48.4	11.8	36.7	38.0	13.6	8.1	5.5

備註：「*」之樣本數不足30，代表性恐有不足，引用時請審慎。

表30 學齡兒童家長對政府辦理之福利機構或福利措施之認知度及使用情形

中華民國111年9月

單位：人、%

項目別	低收入或中低收入戶補助														
	總計		知道	幫助程度							從未用過	資格不符	不知道	需要	不需要
	人數	百分比		曾經使用過	非常有幫助	有幫助	普通	沒幫助	完全沒幫助						
總計	1,222,538	100.0	84.3	9.7	3.4	4.8	1.3	0.1	0.1	62.4	12.2	15.7	2.4	13.3	
性別															
男	633,642	100.0	83.4	9.6	4.0	4.3	1.1	0.0	0.1	61.7	12.2	16.6	2.7	13.9	
女	588,896	100.0	85.3	9.9	2.8	5.2	1.6	0.1	0.2	63.1	12.3	14.7	2.1	12.6	
年級別															
低年級	416,471	100.0	85.3	8.7	3.2	4.6	0.9	0.0	-	62.4	14.1	14.7	2.8	12.0	
中年級	409,687	100.0	85.1	10.1	3.6	4.9	1.4	-	0.2	64.2	10.9	14.9	1.7	13.2	
高年級	396,380	100.0	82.5	10.4	3.5	4.8	1.7	0.2	0.2	60.4	11.6	17.5	2.9	14.7	
地區別															
北部地區	582,814	100.0	84.0	6.6	2.3	3.3	0.8	0.1	0.1	66.4	11.0	16.0	2.8	13.3	
中部地區	310,323	100.0	83.7	12.1	4.0	5.9	2.1	-	0.3	56.1	15.6	16.3	2.7	13.5	
南部地區	299,506	100.0	85.4	13.6	5.1	6.5	1.7	0.2	0.1	60.9	10.8	14.6	1.6	13.0	
東部地區	25,506	100.0	85.9	7.9	2.9	4.8	-	0.2	-	60.2	17.8	14.1	0.6	13.5	
金馬地區	4,389	100.0	89.9	7.1	4.1	2.9	-	-	-	75.2	7.6	10.1	-	10.1	
父母親婚姻狀況															
結婚，且同住一起	1,007,160	100.0	84.6	7.9	2.6	4.1	1.0	0.1	0.1	66.7	10.1	15.4	2.0	13.4	
結婚，但不住在一起	46,877	100.0	87.1	3.6	3.2	0.5	-	-	-	69.4	14.1	12.9	2.3	10.6	
未婚單親	8,882	100.0	86.1	42.4	21.5	8.7	12.2	-	-	20.9	22.7	13.9	9.2	4.7	
未婚同居*	3,383	100.0	89.3	26.7	13.7	2.0	11.0	-	-	36.4	26.2	10.7	-	10.7	
離婚	143,088	100.0	81.6	20.4	7.2	10.2	2.7	-	0.3	35.1	26.0	18.4	4.4	14.0	
一方去世*	9,250	100.0	88.1	43.9	18.3	16.3	9.3	-	-	33.6	10.6	11.9	3.7	8.2	
其他*	3,898	100.0	54.9	2.4	-	2.4	-	-	-	52.2	0.3	45.1	21.3	23.8	
父母親工作狀況															
父母親均有工作	899,920	100.0	83.2	6.8	2.0	3.5	1.0	0.1	0.1	66.5	9.9	16.8	2.2	14.6	
僅父親有工作	253,428	100.0	86.4	15.6	5.9	7.0	2.4	0.0	0.2	55.2	15.6	13.6	2.8	10.8	
僅母親有工作	54,359	100.0	92.0	25.4	10.7	11.9	2.7	-	-	36.1	30.6	8.0	3.8	4.2	
均無工作*	4,582	100.0	82.7	29.5	19.5	8.6	-	-	1.4	42.2	10.9	17.3	8.9	8.4	
其他/不詳*	10,249	100.0	89.1	32.3	15.5	15.7	1.1	-	-	23.9	32.9	10.9	4.0	6.8	
居住狀態															
與父母雙方同住	638,557	100.0	85.7	6.9	2.3	3.3	1.1	0.1	0.1	69.8	8.9	14.3	2.1	12.2	
與父母雙方及祖父母同住	250,581	100.0	82.0	10.2	3.6	5.3	0.8	0.2	0.3	59.1	12.7	18.0	1.8	16.2	
與父母雙方、祖父母及其他親屬同住	92,997	100.0	83.6	11.5	3.6	6.5	1.5	-	-	57.4	14.7	16.4	2.9	13.5	
與父或母一方同住	205,738	100.0	83.2	14.3	5.8	6.4	2.1	0.0	-	48.5	20.4	16.8	3.6	13.2	
未與父母住 但與祖父母同住	27,535	100.0	82.3	22.2	5.6	12.5	2.5	-	1.6	45.4	14.7	17.7	6.2	11.5	
其他*	7,130	100.0	91.4	41.5	20.6	11.4	9.4	-	-	38.7	11.3	8.6	-	8.6	

備註：「*」之樣本數不足30，代表性恐有不足，引用時請審慎。

表30 學齡兒童家長對政府辦理之福利機構或福利措施之認知度及使用情形(續1)

中華民國111年9月

單位：人、%

項目別	特殊境遇家庭子女生活津貼/子女教育補助											
	知道	曾經 使用過	幫助程度					從未用 過	資格不 符	不知道	需要	不需要
			非常有 幫助	有幫助	普通	沒幫助	完全沒 幫助					
總計	77.3	7.9	2.3	3.7	1.5	0.2	0.2	61.7	7.8	22.7	5.1	17.6
性別												
男	76.8	7.1	2.9	3.0	1.0	0.1	0.1	61.2	8.5	23.2	5.2	17.9
女	77.8	8.7	1.7	4.5	2.1	0.2	0.2	62.1	7.0	22.2	4.9	17.3
年級別												
低年級	78.1	8.0	2.2	4.1	1.5	0.0	0.2	60.8	9.3	21.9	6.0	15.9
中年級	78.5	7.5	2.9	3.2	1.2	0.2	-	64.0	6.9	21.5	4.4	17.2
高年級	75.3	8.1	1.9	3.9	1.8	0.2	0.3	60.1	7.0	24.7	4.9	19.8
地區別												
北部地區	77.7	5.7	2.1	2.4	1.0	0.1	0.1	64.8	7.2	22.3	4.9	17.5
中部地區	76.4	10.0	2.5	5.0	1.8	0.3	0.4	56.6	9.9	23.6	5.9	17.7
南部地區	77.2	10.0	2.7	4.9	2.3	0.1	-	60.1	7.0	22.8	4.8	18.0
東部地區	78.8	7.9	1.7	4.1	1.9	0.2	-	66.0	4.9	21.2	4.4	16.8
金馬地區	93.0	4.6	1.7	2.9	-	-	-	79.7	8.7	7.0	2.5	4.6
父母親婚姻狀況												
結婚，且同住一起	78.5	5.6	1.3	3.0	1.2	0.1	0.0	66.2	6.7	21.5	3.7	17.9
結婚，但不住在一起	79.6	5.4	4.3	1.1	-	-	-	70.4	3.8	20.4	5.3	15.1
未婚單親	71.9	33.6	8.8	10.2	14.6	-	-	22.9	15.4	28.1	23.4	4.7
未婚同居*	73.1	10.7	10.7	-	-	-	-	45.8	16.6	26.9	1.7	25.3
離婚	68.5	20.4	7.0	8.2	3.4	0.6	1.2	32.1	16.0	31.5	13.2	18.3
一方去世*	85.7	46.0	27.0	17.6	1.4	-	-	26.5	13.2	14.3	11.8	2.5
其他*	65.8	11.8	0.3	11.5	-	-	-	54.0	-	34.2	21.3	12.9
父母親工作狀況												
父母親均有工作	77.5	6.0	1.4	2.9	1.5	0.1	0.0	65.3	6.2	22.5	3.8	18.7
僅父親有工作	76.3	9.6	3.1	4.7	1.7	0.1	-	57.2	9.6	23.7	7.3	16.4
僅母親有工作	79.6	26.5	11.1	9.9	1.3	0.9	3.2	33.5	19.6	20.4	12.3	8.1
均無工作*	63.0	19.2	10.6	8.6	-	-	-	34.7	9.1	37.0	28.0	9.0
其他/不詳*	76.8	24.8	10.4	13.1	1.3	-	-	17.6	34.4	23.2	13.9	9.3
居住狀態												
與父母雙方同住	79.6	5.7	1.3	3.0	1.2	0.1	-	67.7	6.1	20.4	3.8	16.6
與父母雙方及祖父母同住	75.2	6.0	1.3	3.8	0.9	-	0.1	61.2	8.0	24.8	3.4	21.4
與父母雙方、祖父母及其他親屬同住	79.1	7.6	1.6	2.7	2.2	0.2	0.8	60.8	10.8	20.9	3.8	17.1
與父或母一方同住	72.8	15.0	6.5	5.5	2.3	0.2	0.5	46.6	11.2	27.2	10.3	16.9
未與父母住但與祖父母同住	71.0	17.6	3.9	6.4	5.7	1.6	-	44.8	8.5	29.0	14.8	14.3
其他*	78.7	28.3	12.5	14.0	1.9	-	-	45.4	5.0	21.3	5.0	16.3

備註：「*」之樣本數不足30，代表性恐有不足，引用時請審慎。

表30 學齡兒童家長對政府辦理之福利機構或福利措施之認知度及使用情形(續2)

中華民國111年9月

單位：人、%

項目別	身心障礙者生活補助											
	知道	曾經 使用過	幫助程度					從未用 過	資格不 符	不知道	需要	不需要
			非常有 幫助	有幫助	普通	沒幫助	完全沒 幫助					
總計	78.5	4.7	1.8	1.9	0.5	0.2	0.2	70.8	3.1	21.5	2.3	19.2
性別												
男	78.0	4.9	2.4	1.8	0.6	0.0	0.1	69.6	3.5	22.0	2.8	19.2
女	79.1	4.4	1.2	2.0	0.5	0.4	0.3	72.1	2.5	20.9	1.7	19.2
年級別												
低年級	78.5	5.3	1.9	2.5	0.8	0.1	-	69.9	3.4	21.5	2.1	19.3
中年級	80.4	4.2	1.8	1.7	0.5	0.1	0.1	73.6	2.6	19.6	2.4	17.2
高年級	76.7	4.5	1.8	1.7	0.2	0.4	0.4	68.9	3.3	23.3	2.3	21.1
地區別												
北部地區	79.9	3.6	1.7	1.5	0.2	0.1	0.1	73.4	2.9	20.1	2.0	18.1
中部地區	74.4	6.3	2.2	2.7	0.7	0.4	0.3	64.6	3.6	25.6	2.2	23.4
南部地區	80.0	5.1	1.8	2.1	1.0	0.0	0.3	71.9	3.0	20.0	2.7	17.2
東部地區	77.4	3.0	1.1	1.7	-	0.2	-	72.5	1.9	22.6	3.1	19.5
金馬地區	93.9	4.6	1.7	2.9	-	-	-	87.7	1.6	6.1	1.5	4.6
父母親婚姻狀況												
結婚，且同住一起	80.4	4.0	1.5	1.7	0.4	0.2	0.1	73.2	3.2	19.6	2.1	17.5
結婚，但不住在一起	83.1	6.2	3.3	2.0	1.0	-	-	75.6	1.3	16.9	1.7	15.1
未婚單親	68.8	17.8	9.1	8.7	-	-	-	49.2	1.8	31.2	1.2	30.0
未婚同居*	35.9	10.7	10.7	-	-	-	-	25.2	-	64.1	1.7	62.5
離婚	66.2	7.1	2.4	2.9	1.0	-	0.8	56.3	2.8	33.8	3.4	30.4
一方去世*	74.1	17.8	9.8	8.0	-	-	-	51.5	4.9	25.9	3.7	22.2
其他*	56.7	0.9	-	0.9	-	-	-	55.5	0.3	43.3	21.3	22.0
父母親工作狀況												
父母親均有工作	79.5	3.8	1.5	1.6	0.4	0.1	0.1	72.9	2.9	20.5	1.9	18.6
僅父親有工作	77.7	6.2	2.6	2.3	0.9	0.4	-	67.8	3.7	22.3	3.2	19.2
僅母親有工作	69.6	8.7	2.3	4.8	0.7	-	0.9	57.5	3.4	30.4	3.6	26.7
均無工作*	70.3	17.7	-	8.6	-	-	9.1	52.6	-	29.7	8.9	20.8
其他/不詳*	66.1	16.9	13.8	3.1	-	-	-	44.5	4.7	33.9	4.0	29.9
居住狀態												
與父母雙方同住	81.5	3.8	1.4	1.8	0.3	0.2	0.1	75.0	2.7	18.5	2.0	16.6
與父母雙方及祖父母同住	76.8	5.1	1.6	2.1	0.5	0.4	0.5	68.4	3.3	23.2	2.0	21.2
與父母雙方、祖父母及其他親屬同住	78.6	5.1	2.6	1.3	0.8	0.4	-	67.3	6.2	21.4	2.5	18.9
與父或母一方同住	72.3	6.6	2.9	2.4	1.1	-	0.3	63.2	2.5	27.7	2.9	24.8
未與父母住但與祖父母同住	72.1	3.2	1.5	1.6	-	-	-	64.2	4.8	27.9	6.5	21.4
其他*	78.6	11.3	6.7	4.6	-	-	-	67.3	-	21.4	5.0	16.5

備註：「*」之樣本數不足30，代表性恐有不足，引用時請審慎。

表30 學齡兒童家長對政府辦理之福利機構或福利措施之認知度及使用情形(續3)

中華民國111年9月

單位：人、%

項目別	弱勢兒童及少年生活扶助											
	知道	曾經 使用過	幫助程度					從未用 過	資格不 符	不知道	需要	不需要
			非常有 幫助	有幫助	普通	沒幫助	完全沒 幫助					
總計	76.2	6.9	3.0	2.9	0.7	0.1	0.2	65.4	3.9	23.8	4.1	19.7
性別												
男	75.5	7.1	3.6	2.7	0.8	0.1	0.0	64.4	4.1	24.5	4.5	20.0
女	76.8	6.6	2.5	3.1	0.6	0.1	0.3	66.5	3.7	23.2	3.7	19.5
年級別												
低年級	75.5	7.2	3.5	3.4	0.3	0.1	-	64.0	4.3	24.5	4.1	20.4
中年級	77.3	5.3	2.2	2.3	0.7	-	-	68.5	3.4	22.7	4.7	18.0
高年級	75.7	8.1	3.4	2.9	1.0	0.1	0.6	63.7	3.9	24.3	3.4	20.9
地區別												
北部地區	76.9	5.5	2.6	2.4	0.3	0.1	0.1	67.9	3.6	23.1	3.0	20.1
中部地區	74.3	8.8	3.9	3.1	1.3	-	0.4	60.6	4.9	25.7	5.0	20.8
南部地區	76.4	7.8	3.2	3.5	0.8	0.1	0.1	65.5	3.2	23.6	5.4	18.2
東部地區	76.3	4.4	1.1	2.9	0.2	0.2	-	64.8	7.1	23.7	4.1	19.7
金馬地區	87.9	4.6	1.7	2.9	-	-	-	80.1	3.2	12.1	-	12.1
父母親婚姻狀況												
結婚，且同住一起	77.0	4.1	1.6	1.8	0.6	0.1	0.1	69.5	3.5	23.0	2.9	20.0
結婚，但不住在一起	78.2	3.5	2.6	-	1.0	-	-	73.2	1.5	21.8	5.7	16.1
未婚單親	68.6	42.2	14.0	14.8	13.5	-	-	23.1	3.3	31.4	13.8	17.6
未婚同居*	73.1	11.0	10.7	0.4	-	-	-	35.8	26.2	26.9	4.7	22.3
離婚	70.1	23.8	11.3	10.7	0.8	-	1.1	39.2	7.1	29.9	10.4	19.5
一方去世*	77.6	23.7	22.4	1.2	0.1	-	-	43.3	10.6	22.4	8.1	14.3
其他*	65.8	11.8	-	11.8	-	-	-	54.0	-	34.2	21.3	12.9
父母親工作狀況												
父母親均有工作	76.4	4.1	1.5	1.9	0.4	0.1	0.1	68.7	3.6	23.6	3.1	20.5
僅父親有工作	74.0	10.0	4.3	4.4	1.3	0.0	-	60.6	3.4	26.0	6.4	19.6
僅母親有工作	80.6	31.8	18.1	9.6	2.2	-	1.8	41.6	7.3	19.4	8.4	11.0
均無工作*	82.7	28.1	19.5	8.6	-	-	-	45.5	9.1	17.3	8.9	8.4
其他/不詳*	80.3	31.6	21.3	10.3	-	-	-	28.0	20.7	19.7	7.4	12.3
居住狀態												
與父母雙方同住	77.9	4.2	1.5	2.1	0.4	0.1	-	70.6	3.1	22.1	2.7	19.4
與父母雙方及祖父母同住	75.4	5.2	1.8	2.1	0.8	-	0.5	66.3	3.9	24.6	2.7	21.9
與父母雙方、祖父母及其他親屬同住	76.8	4.0	2.4	0.5	1.1	-	-	65.1	7.7	23.2	4.5	18.7
與父或母一方同住	73.0	17.6	9.5	6.3	1.3	-	0.5	51.2	4.2	27.0	7.2	19.8
未與父母住但與祖父母同住	66.4	10.0	2.8	7.2	0.0	-	-	48.8	7.7	33.6	20.4	13.1
其他*	65.6	20.7	6.7	14.0	-	-	-	43.1	1.9	34.4	18.9	15.5

備註：「*」之樣本數不足30，代表性恐有不足，引用時請審慎。

表30 學齡兒童家長對政府辦理之福利機構或福利措施之認知度及使用情形(續4)

中華民國111年9月

單位：人、%

項目別	弱勢家庭兒童及少年緊急生活扶助											
	知道	曾經 使用過	幫助程度					從未用 過	資格不 符	不知道	需要	不需要
			非常有 幫助	有幫助	普通	沒幫助	完全沒 幫助					
總計	74.3	5.1	2.2	2.1	0.6	0.1	0.2	64.9	4.2	25.7	4.5	21.2
性別												
男	73.3	5.3	2.7	2.1	0.5	0.0	0.0	63.8	4.2	26.7	5.0	21.7
女	75.3	5.0	1.7	2.1	0.8	0.1	0.3	66.1	4.2	24.7	4.0	20.7
年級別												
低年級	74.9	5.4	2.5	2.5	0.4	0.1	-	64.9	4.6	25.1	4.4	20.7
中年級	75.3	4.1	2.0	1.7	0.4	-	-	67.2	3.9	24.7	4.5	20.1
高年級	72.5	5.8	2.1	2.0	1.0	0.1	0.6	62.7	4.1	27.5	4.7	22.8
地區別												
北部地區	74.5	3.6	1.6	1.7	0.2	0.1	0.1	67.0	3.9	25.5	3.7	21.7
中部地區	72.6	7.0	2.9	2.4	1.2	-	0.4	60.3	5.3	27.4	5.6	21.8
南部地區	75.8	6.1	2.7	2.3	0.9	0.1	0.1	66.3	3.5	24.2	5.1	19.1
東部地區	66.3	4.6	1.3	2.8	0.2	0.2	-	55.4	6.2	33.7	5.1	28.7
金馬地區	91.4	4.6	1.7	2.9	-	-	-	83.7	3.2	8.6	-	8.6
父母親婚姻狀況												
結婚，且同住一起	75.8	3.9	1.6	1.7	0.6	0.0	0.1	68.5	3.5	24.2	3.0	21.2
結婚，但不住在一起	78.9	4.2	2.6	1.6	-	-	-	73.3	1.5	21.1	5.2	15.9
未婚單親	59.8	24.7	9.2	11.0	-	4.5	-	31.2	3.9	40.2	11.1	29.1
未婚同居*	65.1	13.7	13.7	-	-	-	-	25.2	26.2	34.9	12.6	22.3
離婚	63.2	11.6	5.6	3.7	1.2	-	1.1	42.3	9.3	36.8	13.8	23.0
一方去世*	68.9	19.2	4.5	14.7	-	-	-	35.6	14.0	31.1	8.5	22.6
其他*	65.8	0.9	-	0.9	-	-	-	64.6	0.3	34.2	21.3	12.9
父母親工作狀況												
父母親均有工作	75.0	3.3	1.3	1.4	0.5	0.1	0.1	68.3	3.4	25.0	3.5	21.4
僅父親有工作	71.3	7.8	3.4	3.4	0.9	0.0	-	58.6	4.9	28.7	6.2	22.6
僅母親有工作	75.9	18.1	8.8	5.7	1.7	-	1.8	46.7	11.1	24.1	10.4	13.8
均無工作*	73.8	21.0	10.6	10.4	-	-	-	43.7	9.1	26.2	17.8	8.4
其他/不詳*	73.6	22.5	13.9	8.6	-	-	-	34.6	16.5	26.4	13.2	13.2
居住狀態												
與父母雙方同住	76.1	4.0	1.5	2.0	0.4	0.1	-	69.0	3.2	23.9	3.0	20.9
與父母雙方及祖父母同住	74.6	4.4	1.6	1.4	0.9	-	0.5	66.1	4.1	25.4	3.3	22.1
與父母雙方、祖父母及其他親屬同住	76.3	4.8	2.8	0.9	1.1	-	-	64.0	7.4	23.7	3.1	20.6
與父或母一方同住	68.7	9.2	4.5	3.3	0.8	0.2	0.5	54.0	5.5	31.3	8.6	22.6
未與父母住但與祖父母同住	64.0	7.7	4.2	3.5	-	-	-	49.6	6.7	36.0	22.6	13.5
其他*	65.6	6.5	4.3	2.1	-	-	-	49.8	9.4	34.4	18.9	15.5

備註：「*」之樣本數不足30，代表性恐有不足，引用時請審慎。

表30 學齡兒童家長對政府辦理之福利機構或福利措施之認知度及使用情形(續5)

中華民國111年9月

單位：人、%

項目別	弱勢兒童及少年醫療費用補助											
	知道	曾經 使用過	幫助程度					從未用 過	資格不 符	不知道	需要	不需要
			非常有 幫助	有幫助	普通	沒幫助	完全沒 幫助					
總計	72.2	4.8	2.0	1.9	0.7	0.0	0.1	62.9	4.4	27.8	5.4	22.5
性別												
男	71.0	4.9	2.4	1.8	0.6	0.0	0.0	61.1	5.0	29.0	5.9	23.1
女	73.5	4.8	1.6	2.1	0.9	0.1	0.1	64.9	3.8	26.5	4.8	21.8
年級別												
低年級	72.2	5.2	2.2	2.0	0.9	0.0	-	61.5	5.5	27.8	5.5	22.3
中年級	72.8	3.8	1.7	1.9	0.3	-	-	65.4	3.5	27.2	5.7	21.4
高年級	71.5	5.5	2.2	1.9	1.0	0.1	0.3	61.8	4.2	28.5	4.8	23.7
地區別												
北部地區	72.4	3.5	1.7	1.3	0.3	0.1	-	64.9	4.1	27.6	4.6	22.9
中部地區	70.2	6.7	2.7	2.6	1.1	-	0.3	58.1	5.4	29.8	6.2	23.7
南部地區	74.1	5.7	2.1	2.4	1.1	-	0.1	64.5	3.9	25.9	6.0	19.9
東部地區	66.3	3.8	0.7	2.0	0.8	0.2	-	55.6	7.0	33.7	4.6	29.0
金馬地區	85.3	4.6	1.7	2.9	-	-	-	79.1	1.6	14.7	5.0	9.7
父母親婚姻狀況												
結婚，且同住一起	73.9	3.9	1.5	1.7	0.6	0.0	0.1	65.9	4.1	26.1	3.6	22.5
結婚，但不住在一起	78.4	3.4	1.5	2.0	-	-	-	71.6	3.4	21.6	6.6	14.9
未婚單親	59.6	18.2	4.3	9.4	4.5	-	-	37.5	3.9	40.4	19.7	20.8
未婚同居*	38.9	13.7	13.7	-	-	-	-	25.2	-	61.1	1.7	59.4
離婚	59.4	9.2	4.2	2.9	1.8	-	0.3	43.0	7.2	40.6	16.1	24.5
一方去世*	81.1	27.3	17.9	5.3	4.1	-	-	44.6	9.2	18.9	8.5	10.4
其他*	54.9	1.2	-	0.9	0.3	-	-	53.7	-	45.1	21.3	23.8
父母親工作狀況												
父母親均有工作	73.2	3.2	1.2	1.5	0.4	0.0	0.1	66.4	3.6	26.8	4.2	22.6
僅父親有工作	69.9	8.4	3.6	2.9	2.0	0.0	-	55.6	5.8	30.1	6.6	23.5
僅母親有工作	66.7	10.0	6.2	1.5	1.3	-	0.9	45.8	11.0	33.3	15.5	17.8
均無工作*	64.6	19.2	10.6	8.6	-	-	-	45.5	-	35.4	17.8	17.5
其他/不詳*	74.5	25.9	11.1	14.8	-	-	-	36.8	11.8	25.5	13.2	12.3
居住狀態												
與父母雙方同住	74.4	3.8	1.4	1.8	0.4	0.1	-	66.8	3.8	25.6	3.3	22.3
與父母雙方及祖父母同住	73.9	4.3	1.7	1.6	0.7	-	0.2	65.6	4.1	26.1	3.6	22.5
與父母雙方、祖父母及其他親屬同住	72.9	5.8	2.5	2.2	1.1	-	-	59.8	7.2	27.1	4.7	22.4
與父或母一方同住	64.0	7.4	3.8	2.6	0.7	-	0.2	51.5	5.1	36.0	12.3	23.7
未與父母住但與祖父母同住	66.3	12.3	3.1	3.3	5.9	-	-	47.4	6.6	33.7	16.1	17.6
其他*	62.3	4.6	4.3	0.3	-	-	-	48.3	9.4	37.7	18.9	18.8

備註：「*」之樣本數不足30，代表性恐有不足，引用時請審慎。

表30 學齡兒童家長對政府辦理之福利機構或福利措施之認知度及使用情形(續6)

中華民國111年9月

單位：人、%

項目別	中低收入戶兒童及少年健保費補助											
	知道	曾經 使用過	幫助程度					從未用 過	資格不 符	不知道	需要	不需要
			非常有 幫助	有幫助	普通	沒幫助	完全沒 幫助					
總計	73.3	6.7	2.6	3.2	0.7	0.1	0.1	59.4	7.2	26.7	5.6	21.1
性別												
男	72.2	7.1	3.4	3.0	0.6	0.0	0.0	58.0	7.1	27.8	5.9	21.9
女	74.5	6.2	1.8	3.4	0.8	0.1	0.1	60.9	7.3	25.5	5.3	20.2
年級別												
低年級	74.0	6.8	2.4	3.8	0.6	0.0	-	60.1	7.2	26.0	6.1	19.9
中年級	75.0	5.6	2.2	2.9	0.5	-	-	62.1	7.3	25.0	5.8	19.2
高年級	70.6	7.6	3.3	2.8	1.0	0.2	0.3	55.9	7.1	29.4	5.0	24.3
地區別												
北部地區	72.6	4.7	1.9	2.2	0.5	0.1	-	61.7	6.3	27.4	5.2	22.2
中部地區	73.0	8.7	3.1	4.5	0.9	-	0.3	55.7	8.6	27.0	6.3	20.7
南部地區	74.9	8.3	3.6	3.7	1.0	0.0	0.1	59.0	7.5	25.1	5.9	19.3
東部地區	70.1	6.8	1.6	3.7	0.4	1.0	-	55.2	8.0	29.9	4.8	25.1
金馬地區	90.2	7.1	1.7	5.4	-	-	-	79.9	3.2	9.8	1.8	8.1
父母親婚姻狀況												
結婚，且同住一起	74.3	5.0	1.8	2.4	0.7	0.1	0.1	63.1	6.2	25.7	4.1	21.6
結婚，但不住在一起	78.6	3.6	2.4	1.2	-	-	-	68.5	6.5	21.4	6.9	14.5
未婚單親	64.2	29.5	9.2	16.6	3.7	-	-	30.1	4.6	35.8	22.6	13.2
未婚同居*	59.5	24.7	3.0	21.6	-	-	-	25.2	9.6	40.5	18.3	22.3
離婚	65.7	15.8	7.2	7.1	1.1	0.1	0.3	34.8	15.0	34.3	14.3	20.0
一方去世*	80.4	35.7	20.7	13.8	1.2	-	-	38.2	6.6	19.6	4.1	15.5
其他*	46.7	2.4	-	2.4	-	-	-	44.0	0.3	53.3	21.3	32.1
父母親工作狀況												
父母親均有工作	73.2	4.1	1.2	2.3	0.5	0.1	0.1	63.3	5.8	26.8	5.1	21.6
僅父親有工作	72.3	11.4	5.4	4.5	1.5	0.0	-	51.2	9.7	27.7	6.5	21.2
僅母親有工作	76.7	20.3	9.8	8.6	0.6	0.4	0.9	39.1	17.4	23.3	10.1	13.1
均無工作*	63.0	20.6	10.6	10.0	-	-	-	33.2	9.1	37.0	8.9	28.1
其他/不詳*	85.6	37.1	20.9	15.1	1.1	-	-	37.5	11.0	14.4	4.0	10.4
居住狀態												
與父母雙方同住	74.8	4.6	1.5	2.4	0.6	0.1	-	64.8	5.3	25.2	3.8	21.4
與父母雙方及祖父母同住	73.2	5.8	2.2	2.7	0.6	-	0.2	59.6	7.8	26.8	5.0	21.8
與父母雙方、祖父母及其他親屬同住	74.6	7.8	3.1	3.6	1.1	-	-	56.4	10.4	25.4	4.8	20.6
與父或母一方同住	69.1	11.4	5.0	5.4	0.6	0.1	0.2	46.6	11.1	30.9	11.4	19.5
未與父母住但與祖父母同住	66.1	15.8	9.8	6.0	-	-	-	45.3	5.0	33.9	12.9	21.0
其他*	69.7	30.0	11.1	9.6	9.4	-	-	33.5	6.3	30.3	11.2	19.1

備註：「*」之樣本數不足30，代表性恐有不足，引用時請審慎。

表30 學齡兒童家長對政府辦理之福利機構或福利措施之認知度及使用情形(續7)

中華民國111年9月

單位：人、%

項目別	兒童及少年未來教育與發展帳戶											
	知道	曾經 使用過	幫助程度					從未用 過	資格不 符	不知道	需要	不需要
			非常有 幫助	有幫助	普通	沒幫助	完全沒 幫助					
總計	53.5	4.8	1.7	2.0	0.9	0.1	0.2	43.1	5.6	46.5	18.5	28.0
性別												
男	52.5	5.1	2.1	2.0	0.8	0.1	0.0	41.3	6.1	47.5	18.8	28.7
女	54.5	4.6	1.3	1.9	0.9	0.2	0.3	44.9	5.0	45.5	18.3	27.2
年級別												
低年級	53.4	5.5	2.1	2.3	0.9	0.0	0.2	42.0	5.9	46.6	19.2	27.4
中年級	54.0	3.9	1.6	1.6	0.5	0.2	-	45.0	5.1	46.0	18.3	27.7
高年級	53.0	5.1	1.5	2.0	1.1	0.1	0.4	42.2	5.6	47.0	18.1	28.9
地區別												
北部地區	51.5	3.3	1.3	1.4	0.5	0.1	0.1	43.0	5.1	48.5	18.4	30.2
中部地區	55.7	6.4	2.3	2.5	1.3	-	0.3	43.6	5.7	44.3	19.7	24.6
南部地區	54.8	5.8	2.1	2.2	1.1	0.2	0.3	42.6	6.4	45.2	18.0	27.2
東部地區	54.4	7.9	1.3	4.6	1.8	0.2	-	39.7	6.8	45.6	14.1	31.5
金馬地區	68.3	7.1	1.7	5.4	-	-	-	59.6	1.6	31.7	19.0	12.7
父母親婚姻狀況												
結婚，且同住一起	54.1	3.7	1.1	1.6	0.8	0.1	0.1	45.3	5.1	45.9	17.1	28.7
結婚，但不住在一起	54.1	5.5	2.9	2.6	-	-	-	42.2	6.5	45.9	21.6	24.3
未婚單親	49.4	18.9	9.6	9.4	-	-	-	26.0	4.4	50.6	26.0	24.7
未婚同居*	41.6	13.7	3.0	10.7	-	-	-	11.3	16.6	58.4	45.3	13.1
離婚	49.3	9.9	4.1	3.7	1.1	0.3	0.8	30.5	8.9	50.7	25.2	25.6
一方去世*	61.1	27.2	20.7	1.4	5.1	-	-	28.9	4.9	38.9	24.9	14.0
其他*	34.2	0.9	-	0.9	-	-	-	33.1	0.3	65.8	43.6	22.1
父母親工作狀況												
父母親均有工作	53.9	3.2	0.9	1.5	0.5	0.1	0.1	45.7	5.0	46.1	17.5	28.5
僅父親有工作	51.0	7.8	2.9	2.6	2.0	0.0	0.3	36.2	7.1	49.0	20.7	28.3
僅母親有工作	56.7	12.0	6.9	3.3	0.9	-	0.9	36.6	8.1	43.3	25.0	18.2
均無工作*	54.5	19.2	10.6	8.6	-	-	-	26.2	9.1	45.5	10.7	34.8
其他/不詳*	55.0	29.5	16.2	12.2	1.1	-	-	20.7	4.8	45.0	21.6	23.4
居住狀態												
與父母雙方同住	52.2	3.3	1.0	1.7	0.5	0.1	0.1	44.3	4.5	47.8	18.5	29.3
與父母雙方及祖父母同住	59.7	4.4	1.2	1.6	1.4	-	0.2	49.2	6.1	40.3	13.7	26.6
與父母雙方、祖父母及其他親屬同住	56.1	5.8	1.4	2.1	1.8	0.5	-	42.0	8.3	43.9	14.3	29.6
與父或母一方同住	49.3	8.0	4.2	3.0	0.3	0.2	0.2	33.8	7.6	50.7	25.0	25.7
未與父母住但與祖父母同住	54.1	13.8	4.8	3.8	5.1	-	-	38.7	1.7	45.9	23.2	22.7
其他*	36.2	15.6	4.3	1.9	-	-	9.4	20.6	-	63.8	37.9	25.8

備註：「*」之樣本數不足30，代表性恐有不足，引用時請審慎。

表30 學齡兒童家長對政府辦理之福利機構或福利措施之認知度及使用情形(續8)

中華民國111年9月

單位：人、%

項目別	113保護專線											
	知道	曾經 使用過	幫助程度					從未用 過	資格不 符	不知道	需要	不需要
			非常有 幫助	有幫助	普通	沒幫助	完全沒 幫助					
總計	80.1	6.2	2.0	2.7	1.3	0.1	0.2	71.4	2.5	19.9	5.7	14.2
性別												
男	79.3	6.2	1.9	3.0	1.1	0.0	0.1	70.5	2.5	20.7	5.8	15.0
女	81.0	6.2	2.0	2.3	1.4	0.3	0.2	72.4	2.4	19.0	5.7	13.3
年級別												
低年級	80.4	6.3	2.1	3.1	0.9	0.3	-	71.7	2.3	19.6	6.2	13.5
中年級	81.8	5.7	2.1	2.2	1.2	0.0	0.2	73.7	2.4	18.2	5.4	12.8
高年級	78.1	6.6	1.8	2.8	1.7	0.1	0.3	68.8	2.7	21.9	5.6	16.3
地區別												
北部地區	80.2	5.2	1.4	2.5	1.1	0.1	0.1	73.0	2.0	19.8	5.4	14.4
中部地區	79.6	6.9	2.5	3.2	1.1	-	0.1	69.4	3.2	20.4	5.7	14.8
南部地區	80.7	7.5	2.5	2.7	1.6	0.3	0.4	70.7	2.6	19.3	6.5	12.7
東部地區	75.1	6.2	1.8	1.2	3.2	-	-	66.7	2.2	24.9	5.3	19.6
金馬地區	90.2	4.6	1.7	2.9	-	-	-	82.4	3.2	9.8	2.9	7.0
父母親婚姻狀況												
結婚，且同住一起	82.6	5.0	1.4	2.3	1.0	0.1	0.2	74.7	2.8	17.4	4.9	12.5
結婚，但不住在一起	82.5	5.2	3.2	1.9	-	-	-	77.4	-	17.5	4.8	12.7
未婚單親	53.8	13.9	5.2	8.7	-	-	-	39.9	-	46.2	21.7	24.5
未婚同居*	46.9	10.7	-	10.7	-	-	-	36.2	-	53.1	23.9	29.2
離婚	64.7	13.8	4.6	5.0	3.8	0.5	-	50.1	0.8	35.3	9.7	25.5
一方去世*	79.6	16.3	11.2	3.9	-	1.2	-	58.4	4.9	20.4	12.6	7.8
其他*	65.5	0.9	-	0.9	-	-	-	64.6	-	34.5	21.3	13.2
父母親工作狀況												
父母親均有工作	81.1	4.9	1.4	2.4	0.9	0.1	0.2	73.8	2.4	18.9	4.9	14.0
僅父親有工作	79.2	8.7	3.4	2.5	2.4	0.4	-	67.6	3.0	20.8	7.8	13.0
僅母親有工作	70.2	11.4	3.6	7.1	0.7	-	-	57.2	1.6	29.8	9.6	20.1
均無工作*	70.5	28.3	-	8.6	10.6	-	9.1	42.2	-	29.5	8.9	20.6
其他/不詳*	69.7	19.3	10.4	7.9	-	1.1	-	50.4	-	30.3	4.0	26.2
居住狀態												
與父母雙方同住	82.7	5.0	1.5	2.3	0.9	0.1	0.1	75.4	2.3	17.3	5.0	12.3
與父母雙方及祖父母同住	81.6	5.1	1.5	2.4	1.0	-	0.2	73.4	3.1	18.4	4.2	14.2
與父母雙方、祖父母及其他親屬同住	80.7	7.2	1.9	3.4	1.5	-	0.5	67.7	5.8	19.3	5.4	13.9
與父或母一方同住	72.4	10.0	3.6	4.4	1.9	0.1	-	61.4	0.9	27.6	8.3	19.3
未與父母住但與祖父母同住	66.6	11.7	4.6	-	7.1	-	-	53.6	1.4	33.4	16.4	17.0
其他*	63.7	14.0	-	4.3	0.3	9.4	-	49.7	-	36.3	14.6	21.7

備註：「*」之樣本數不足30，代表性恐有不足，引用時請審慎。

表30 學齡兒童家長對政府辦理之福利機構或福利措施之認知度及使用情形(續9)

中華民國111年9月

單位：人、%

項目別	社會(家庭)福利服務中心											
	知道	曾經 使用過	幫助程度					從未用 過	資格不 符	不知道	需要	不需要
			非常有 幫助	有幫助	普通	沒幫助	完全沒 幫助					
總計	75.6	7.2	2.2	3.1	1.7	0.1	0.2	65.4	3.1	24.4	8.1	16.3
性別												
男	74.4	7.7	2.4	3.4	1.8	0.0	0.1	63.8	2.9	25.6	8.4	17.1
女	76.9	6.6	1.9	2.8	1.5	0.2	0.2	67.0	3.2	23.1	7.8	15.3
年級別												
低年級	76.0	7.9	2.1	3.7	2.0	0.1	-	65.3	2.8	24.0	8.7	15.3
中年級	76.8	6.9	2.3	3.2	1.3	-	0.1	66.7	3.2	23.2	7.8	15.4
高年級	74.0	6.7	2.1	2.4	1.6	0.3	0.4	64.0	3.3	26.0	7.8	18.1
地區別												
北部地區	75.4	6.4	1.9	2.7	1.6	0.2	0.1	66.2	2.8	24.6	7.2	17.4
中部地區	74.2	8.3	2.2	4.2	1.7	-	0.3	62.1	3.7	25.8	9.0	16.8
南部地區	77.3	7.6	2.5	2.9	2.0	0.0	0.2	66.7	3.1	22.7	8.9	13.8
東部地區	76.8	6.3	4.2	1.6	0.5	-	-	68.5	2.0	23.2	8.1	15.1
金馬地區	85.9	7.6	1.7	6.0	-	-	-	75.1	3.2	14.1	10.6	3.5
父母親婚姻狀況												
結婚，且同住一起	77.3	5.4	1.4	2.6	1.2	0.1	0.1	68.8	3.0	22.7	7.1	15.7
結婚，但不住在一起	83.1	8.0	5.1	2.9	-	-	-	73.5	1.6	16.9	6.8	10.2
未婚單親	60.7	17.3	12.9	4.4	-	-	-	36.4	7.0	39.3	21.7	17.6
未婚同居*	63.0	13.7	3.0	10.7	-	-	-	49.3	-	37.0	12.3	24.7
離婚	63.7	17.3	5.2	5.8	5.5	0.4	0.3	42.4	4.0	36.3	14.4	21.9
一方去世*	67.5	25.9	9.4	16.5	-	-	-	41.6	-	32.5	10.1	22.4
其他*	64.0	11.8	-	0.9	10.9	-	-	52.2	-	36.0	21.3	14.7
父母親工作狀況												
父母親均有工作	77.2	5.6	1.5	2.6	1.3	0.1	0.1	68.6	2.9	22.8	6.7	16.1
僅父親有工作	72.5	10.2	3.8	3.3	3.0	0.2	-	58.5	3.8	27.5	10.6	16.8
僅母親有工作	70.3	15.9	4.1	8.3	2.6	-	0.9	52.4	2.0	29.7	16.2	13.5
均無工作*	63.3	28.3	-	19.2	-	-	9.1	35.1	-	36.7	17.8	18.9
其他/不詳*	49.2	15.9	8.0	7.9	-	-	-	30.5	2.8	50.8	19.5	31.3
居住狀態												
與父母雙方同住	76.8	5.1	1.3	2.3	1.2	0.1	0.1	68.9	2.7	23.2	7.4	15.8
與父母雙方及祖父母同住	77.8	5.9	1.6	3.1	1.0	-	0.2	68.4	3.4	22.2	7.1	15.1
與父母雙方、祖父母及其他親屬同住	79.3	8.9	3.0	3.8	2.1	-	-	64.6	5.9	20.7	3.4	17.2
與父或母一方同住	70.0	13.2	4.7	5.5	2.5	0.3	0.2	54.4	2.4	30.0	11.9	18.1
未與父母住但與祖父母同住	65.5	15.3	4.6	1.7	9.0	-	-	47.0	3.3	34.5	14.3	20.2
其他*	50.8	14.0	-	4.6	9.4	-	-	33.5	3.4	49.2	33.7	15.5

備註：「*」之樣本數不足30，代表性恐有不足，引用時請審慎。

表30 學齡兒童家長對政府辦理之福利機構或福利措施之認知度及使用情形(續10)

中華民國111年9月

單位：人、%

項目別	心理衛生中心											
	知道	曾經 使用過	幫助程度					從未用 過	資格不 符	不知道	需要	不需要
			非常有 幫助	有幫助	普通	沒幫助	完全沒 幫助					
總計	62.5	5.3	1.5	2.0	1.4	0.1	0.3	54.4	2.7	37.5	9.4	28.2
性別												
男	61.2	5.1	1.6	1.9	1.5	0.0	0.1	53.5	2.6	38.8	9.7	29.1
女	63.8	5.5	1.4	2.1	1.4	0.1	0.4	55.5	2.8	36.2	9.0	27.1
年級別												
低年級	62.4	5.3	1.6	1.6	1.8	0.1	0.1	54.4	2.7	37.6	10.1	27.5
中年級	62.3	5.1	1.7	2.0	1.2	-	0.3	54.5	2.7	37.7	9.5	28.3
高年級	62.7	5.5	1.3	2.4	1.4	0.1	0.4	54.4	2.8	37.3	8.5	28.7
地區別												
北部地區	61.3	4.8	1.1	1.6	1.5	0.1	0.4	54.5	2.0	38.7	9.3	29.4
中部地區	63.2	6.8	2.2	2.9	1.6	-	0.1	52.7	3.7	36.8	8.9	27.9
南部地區	63.4	4.9	1.4	1.9	1.3	0.0	0.2	55.4	3.1	36.6	10.1	26.5
東部地區	66.0	4.1	2.9	0.7	0.5	-	-	60.4	1.5	34.0	7.1	27.0
金馬地區	81.8	12.2	5.1	6.0	1.1	-	-	64.5	5.2	18.2	9.2	9.0
父母親婚姻狀況												
結婚，且同住一起	63.9	4.4	1.1	1.7	1.3	0.1	0.1	56.7	2.8	36.1	8.7	27.4
結婚，但不住在一起	69.0	7.1	2.7	2.1	1.0	-	1.3	60.3	1.6	31.0	8.0	23.0
未婚單親	60.7	18.2	9.5	8.7	-	-	-	42.5	-	39.3	25.4	13.9
未婚同居*	31.6	10.7	-	10.7	-	-	-	20.9	-	68.4	12.3	56.1
離婚	51.7	9.7	3.5	2.8	2.6	-	0.8	39.5	2.5	48.3	13.5	34.9
一方去世*	61.4	12.5	4.5	8.0	-	-	-	39.4	9.5	38.6	4.1	34.6
其他*	44.8	0.9	-	0.9	-	-	-	44.0	-	55.2	21.3	33.9
父母親工作狀況												
父母親均有工作	63.6	4.5	1.2	1.9	1.2	0.1	0.2	56.6	2.5	36.4	8.5	27.9
僅父親有工作	59.5	6.7	2.2	2.1	2.3	0.2	-	49.9	2.8	40.5	12.3	28.2
僅母親有工作	59.2	7.6	2.0	3.1	1.4	-	1.1	45.6	6.0	40.8	9.5	31.3
均無工作*	63.3	28.3	10.6	8.6	-	-	9.1	35.1	-	36.7	17.8	18.9
其他/不詳*	49.2	15.9	8.0	3.1	4.7	-	-	33.3	-	50.8	12.7	38.1
居住狀態												
與父母雙方同住	62.9	4.0	1.0	1.5	1.2	0.1	0.1	56.4	2.5	37.1	8.9	28.2
與父母雙方及祖父母同住	67.3	5.3	1.7	1.9	1.2	-	0.5	58.9	3.1	32.7	7.7	25.0
與父母雙方、祖父母及其他親屬同住	65.6	5.9	1.1	2.6	2.1	-	-	54.6	5.1	34.4	6.2	28.2
與父或母一方同住	56.7	8.8	2.7	3.3	2.2	-	0.6	45.9	2.0	43.3	11.9	31.4
未與父母住但與祖父母同住	48.1	8.1	4.0	2.5	1.6	-	-	37.8	2.2	51.9	21.1	30.8
其他*	37.8	4.3	-	4.3	-	-	-	33.5	-	62.2	28.5	33.7

備註：「*」之樣本數不足30，代表性恐有不足，引用時請審慎。

表30 學齡兒童家長對政府辦理之福利機構或福利措施之認知度及使用情形(續11)

中華民國111年9月

單位：人、%

項目別	全國家庭教育諮詢專線服務(02-4128185)											
	知道	曾經 使用過	幫助程度					從未用 過	資格不 符	不知道	需要	不需要
			非常有 幫助	有幫助	普通	沒幫助	完全沒 幫助					
總計	57.4	4.7	1.2	2.0	1.1	0.2	0.2	50.4	2.3	42.6	11.5	31.1
性別												
男	55.8	4.7	1.2	2.3	1.1	0.0	0.0	48.8	2.3	44.2	11.9	32.3
女	59.1	4.8	1.3	1.7	1.2	0.4	0.3	52.0	2.3	40.9	11.1	29.8
年級別												
低年級	56.4	4.5	1.3	2.0	1.2	0.0	-	49.5	2.4	43.6	12.1	31.4
中年級	58.0	4.4	1.0	1.9	1.2	0.0	0.2	51.6	2.0	42.0	11.8	30.2
高年級	57.7	5.3	1.5	2.1	1.0	0.5	0.3	50.0	2.4	42.3	10.6	31.7
地區別												
北部地區	55.6	3.6	0.8	1.5	1.1	0.1	0.2	50.3	1.7	44.4	11.9	32.5
中部地區	59.6	6.6	1.5	3.4	1.4	0.2	0.1	49.7	3.2	40.4	10.7	29.7
南部地區	57.8	4.7	1.7	1.5	0.8	0.4	0.2	50.6	2.6	42.2	11.8	30.4
東部地區	62.5	7.4	2.6	1.9	2.7	0.2	-	53.2	1.9	37.5	9.3	28.2
金馬地區	75.9	8.7	1.7	6.0	1.1	-	-	65.6	1.6	24.1	10.7	13.4
父母親婚姻狀況												
結婚，且同住一起	58.5	3.9	0.8	1.8	1.0	0.1	0.1	52.2	2.4	41.5	10.7	30.8
結婚，但不住在一起	63.5	7.1	2.7	3.1	1.3	-	-	55.7	0.7	36.5	14.3	22.2
未婚單親	47.6	13.9	9.5	4.4	-	-	-	33.7	-	52.4	26.0	26.4
未婚同居*	31.6	10.7	-	10.7	-	-	-	20.9	-	68.4	23.9	44.5
離婚	48.6	8.3	2.2	2.6	2.4	0.7	0.4	38.3	2.0	51.4	15.6	35.8
一方去世*	63.6	19.3	15.4	3.9	-	-	-	39.4	4.9	36.4	4.1	32.3
其他*	35.5	0.9	-	0.9	-	-	-	34.6	-	64.5	21.3	43.3
父母親工作狀況												
父母親均有工作	59.4	3.9	0.8	1.8	1.0	0.1	0.2	53.2	2.3	40.6	10.5	30.2
僅父親有工作	53.3	6.5	2.0	2.3	1.5	0.7	-	44.6	2.2	46.7	14.0	32.7
僅母親有工作	47.4	7.2	3.3	2.6	1.4	-	-	36.7	3.4	52.6	16.9	35.7
均無工作*	42.4	17.7	-	8.6	-	-	9.1	24.8	-	57.6	8.9	48.6
其他/不詳*	41.2	13.5	10.4	3.1	-	-	-	27.6	-	58.8	17.4	41.5
居住狀態												
與父母雙方同住	57.0	3.5	0.9	1.5	0.9	0.1	0.1	51.5	1.9	43.0	11.3	31.8
與父母雙方及祖父母同住	63.9	4.8	0.9	2.4	0.6	0.3	0.6	56.0	3.2	36.1	9.2	26.8
與父母雙方、祖父母及其他親屬同住	59.7	5.5	0.4	3.0	1.9	0.2	-	50.0	4.2	40.3	8.2	32.1
與父或母一方同住	51.7	7.5	2.6	2.7	2.2	-	-	42.8	1.5	48.3	15.9	32.3
未與父母住但與祖父母同住	46.1	8.8	4.4	1.0	-	3.5	-	35.0	2.2	53.9	15.7	38.2
其他*	35.7	4.3	-	4.3	-	-	-	31.3	-	64.3	17.4	46.9

備註：「*」之樣本數不足30，代表性恐有不足，引用時請審慎。

表30 學齡兒童家長對政府辦理之福利機構或福利措施之認知度及使用情形(續完)

中華民國111年9月

單位：人、%

項目別	學校兒童課後照顧服務班											
	知道	曾經 使用過	幫助程度					從未用 過	資格不 符	不知道	需要	不需要
			非常有 幫助	有幫助	普通	沒幫助	完全沒 幫助					
總計	79.5	24.5	10.7	10.7	2.5	0.4	0.2	51.2	3.8	20.5	9.4	11.0
性別												
男	78.2	23.9	9.9	10.5	2.9	0.4	0.2	49.8	4.5	21.8	10.4	11.4
女	81.0	25.2	11.5	10.8	2.1	0.5	0.2	52.7	3.1	19.0	8.4	10.6
年級別												
低年級	80.2	25.6	11.8	11.5	1.9	0.2	0.2	50.2	4.4	19.8	10.2	9.6
中年級	80.8	25.4	11.0	10.6	3.1	0.4	0.2	52.5	2.9	19.2	8.1	11.1
高年級	77.6	22.5	9.2	9.8	2.6	0.7	0.2	51.0	4.2	22.4	10.0	12.4
地區別												
北部地區	80.8	24.5	9.9	11.6	2.6	0.4	-	52.8	3.5	19.2	9.2	10.0
中部地區	77.7	25.0	11.1	10.9	2.3	0.3	0.3	48.4	4.2	22.3	10.4	12.0
南部地區	78.7	24.2	11.8	8.7	2.6	0.7	0.4	50.5	4.0	21.3	9.0	12.3
東部地區	81.6	23.8	12.8	9.4	1.6	-	-	54.2	3.7	18.4	9.8	8.6
金馬地區	87.8	20.1	6.3	10.3	3.5	-	-	66.1	1.6	12.2	8.7	3.5
父母親婚姻狀況												
結婚，且同住一起	81.4	23.2	9.6	10.4	2.6	0.4	0.2	54.3	3.8	18.6	8.4	10.3
結婚，但不住在一起	80.2	26.1	12.0	11.6	2.6	-	-	49.2	4.9	19.8	9.6	10.2
未婚單親	77.8	41.2	25.3	11.3	-	4.5	-	36.6	-	22.2	17.3	4.9
未婚同居*	45.4	33.8	11.8	22.0	-	-	-	11.6	-	54.6	21.9	32.7
離婚	68.2	30.8	16.3	12.0	2.1	0.4	-	33.5	3.9	31.8	16.1	15.7
一方去世*	77.0	36.1	24.1	7.9	-	4.1	-	36.0	4.9	23.0	5.3	17.7
其他*	54.6	33.1	11.6	21.5	-	-	-	21.5	-	45.4	21.3	24.1
父母親工作狀況												
父母親均有工作	79.5	22.9	10.0	10.0	2.2	0.4	0.2	52.7	3.9	20.5	9.0	11.6
僅父親有工作	81.0	28.2	11.5	12.3	3.8	0.6	-	48.9	3.9	19.0	9.8	9.2
僅母親有工作	75.3	30.1	14.7	13.1	1.7	0.7	-	41.9	3.3	24.7	13.7	11.0
均無工作*	82.7	37.2	10.6	17.5	-	-	9.1	45.5	-	17.3	17.3	-
其他/不詳*	71.4	39.0	28.4	10.7	-	-	-	32.4	-	28.6	17.6	11.0
居住狀態												
與父母雙方同住	82.0	23.7	9.8	10.2	3.0	0.5	0.3	54.6	3.7	18.0	8.1	9.9
與父母雙方及祖父母同住	81.1	22.8	10.2	10.4	1.7	0.3	0.2	54.1	4.2	18.9	8.5	10.4
與父母雙方、祖父母及其他親屬同住	77.6	24.3	11.1	11.5	1.4	0.2	-	50.5	2.8	22.4	12.1	10.3
與父或母一方同住	74.1	28.7	12.5	12.7	2.8	0.6	-	40.9	4.5	25.9	12.0	13.9
未與父母住但與祖父母同住	63.6	27.7	20.4	5.5	1.9	-	-	32.3	3.6	36.4	20.0	16.4
其他*	49.8	27.4	16.3	11.1	-	-	-	22.5	-	50.2	17.3	32.9

備註：「*」之樣本數不足30，代表性恐有不足，引用時請審慎。

表31 學齡兒童家庭認為使用政府兒童福利服務之困難

中華民國111年9月

單位：人、%

項目別	總計		未曾使用	有使用	無困難	有困難
	人數	百分比				
總計	1,222,538	100.0	36.9	63.1	24.1	39.1
性別						
男	633,642	100.0	36.7	63.3	23.7	39.6
女	588,896	100.0	37.0	63.0	24.4	38.5
年級別						
低年級	416,471	100.0	34.1	65.9	25.0	41.0
中年級	409,687	100.0	35.4	64.6	23.8	40.8
高年級	396,380	100.0	41.3	58.7	23.5	35.3
地區別						
北部地區	582,814	100.0	37.7	62.3	25.2	37.1
中部地區	310,323	100.0	35.9	64.1	24.0	40.1
南部地區	299,506	100.0	36.3	63.7	21.9	41.8
東部地區	25,506	100.0	34.8	65.2	22.4	42.7
金馬地區	4,389	100.0	39.8	60.2	33.7	26.5
父母親婚姻狀況						
結婚，且同住一起	1,007,160	100.0	38.4	61.6	23.7	37.8
結婚，但不住在一起	46,877	100.0	41.2	58.8	15.5	43.3
未婚單親	8,882	100.0	19.4	80.6	21.4	59.2
未婚同居*	3,383	100.0	39.3	60.7	48.1	12.6
離婚	143,088	100.0	25.7	74.3	28.2	46.1
一方去世*	9,250	100.0	30.6	69.4	28.9	40.5
其他*	3,898	100.0	36.6	63.4	42.0	21.4
父母親工作狀況						
父母親均有工作	899,920	100.0	38.8	61.2	23.1	38.1
僅父親有工作	253,428	100.0	34.4	65.6	27.0	38.6
僅母親有工作	54,359	100.0	19.5	80.5	27.7	52.8
均無工作*	4,582	100.0	18.5	81.5	11.8	69.7
其他/不詳*	10,249	100.0	26.4	73.6	26.5	47.0
居住狀態						
與父母雙方同住	638,557	100.0	39.4	60.6	23.6	37.0
與父母雙方及祖父母同住	250,581	100.0	36.1	63.9	23.6	40.3
與父母雙方、祖父母及其他親屬同住	92,997	100.0	37.9	62.1	24.8	37.2
與父或母一方同住	205,738	100.0	31.0	69.0	24.0	45.0
未與父母住但與祖父母同住	27,535	100.0	29.6	70.4	34.3	36.1
其他*	7,130	100.0	22.5	77.5	31.7	45.8

備註：1.使用困難為可複選，故其加總百分比得有困難的比率。

2.「*」之樣本數不足30，代表性恐有不足，引用時請審慎。

表31 學齡兒童家庭認為使用政府兒童福利服務之困難(續)

中華民國111年9月

單位：人、%

項目別	使用困難						
	福利服務有 名額的限制	福利服務的 相關資訊 缺乏	福利補助的 金額太低	福利服務提 供的地點 距離太遠	沒有適當 方法	福利服務 的工作人員 態度不佳	其他
總計	16.5	29.3	11.3	6.9	4.0	1.2	1.7
性別							
男	16.4	29.9	11.9	7.1	3.6	1.5	2.0
女	16.7	28.5	10.7	6.5	4.5	0.9	1.3
年級別							
低年級	17.7	28.6	12.0	6.9	5.1	1.3	2.4
中年級	18.3	32.5	11.3	6.9	3.7	1.3	1.0
高年級	13.4	26.6	10.7	6.8	3.3	0.9	1.7
地區別							
北部地區	15.8	28.5	11.0	6.3	3.4	0.7	1.3
中部地區	15.5	30.7	12.0	7.5	4.4	1.3	1.6
南部地區	19.3	29.2	11.7	7.2	5.1	2.1	2.4
東部地區	13.3	30.4	6.8	6.6	2.2	-	3.6
金馬地區	19.9	19.8	4.1	10.0	3.5	3.0	-
父母親婚姻狀況							
結婚，且同住一起	16.4	28.9	10.6	6.7	4.2	1.1	1.5
結婚，但不住在一起	15.0	32.6	13.9	8.6	2.5	1.3	2.7
未婚單親	23.3	40.8	23.4	4.9	9.4	4.6	0.5
未婚同居*	-	11.0	1.7	-	-	-	-
離婚	19.5	31.5	15.3	7.3	3.4	1.6	2.5
一方去世*	3.9	25.9	13.5	8.5	-	-	5.8
其他*	1.2	2.7	11.2	9.8	-	-	-
父母親工作狀況							
父母親均有工作	16.6	28.8	10.1	6.8	3.7	1.0	1.3
僅父親有工作	15.6	30.0	13.3	7.1	5.3	1.0	2.2
僅母親有工作	21.7	31.1	17.9	7.0	3.4	4.3	5.2
均無工作*	25.4	43.3	51.8	25.4	18.0	9.1	-
其他/不詳*	-	32.6	18.6	-	-	-	7.3
居住狀態							
與父母雙方同住	15.5	28.3	10.1	6.3	4.1	0.9	1.6
與父母雙方及祖父母同住	18.2	30.2	11.7	8.3	4.5	1.7	1.5
與父母雙方、祖父母及其他親屬同住	17.9	28.0	10.2	5.9	2.8	1.4	0.8
與父或母一方同住	17.7	32.7	14.5	6.8	2.8	1.5	2.4
未與父母住但與祖父母同住	11.9	25.9	15.2	9.5	10.4	1.0	2.7
其他*	15.6	16.5	13.7	9.6	6.0	-	-

備註：1.使用困難為可複選，故其加總百分比得有困難的比率。

2.「*」之樣本數不足30，代表性恐有不足，引用時請審慎。

表32 學齡兒童家長對政府辦理兒童福利措施之加強建議

中華民國111年9月

單位：人、%

項目別	人數	加強兒童 保護工作	提高兒童 醫療補助	增加共融 式遊戲設 施	增加兒童 心理衛生 服務	增設兒童 專科醫療 院所	推廣親職 教育
總計	1,222,538	60.4	51.2	45.5	42.5	41.8	38.1
性別							
男	633,642	58.6	52.1	47.8	43.0	42.4	39.3
女	588,896	62.3	50.2	43.0	42.0	41.1	36.8
年級別							
低年級	416,471	60.2	53.7	53.6	42.2	45.0	39.3
中年級	409,687	62.0	50.7	46.7	40.4	40.9	36.7
高年級	396,380	58.9	49.0	35.8	45.0	39.3	38.2
地區別							
北部地區	582,814	59.0	52.0	44.4	44.0	45.2	37.9
中部地區	310,323	59.6	49.0	45.3	41.1	37.6	39.8
南部地區	299,506	64.5	52.1	47.1	41.4	39.8	36.0
東部地區	25,506	54.7	49.9	53.9	38.8	34.9	46.0
金馬地區	4,389	53.5	52.5	48.2	40.5	66.1	43.4
父母親婚姻狀況							
結婚，且同住一起	1,007,160	62.6	52.2	47.5	41.9	43.4	39.7
結婚，但不住在一起	46,877	67.2	44.3	44.1	57.1	45.3	35.2
未婚單親	8,882	60.2	64.4	31.6	52.7	28.7	29.7
未婚同居*	3,383	44.4	24.9	43.7	21.4	21.2	38.2
離婚	143,088	43.2	48.6	34.4	41.4	32.5	28.1
一方去世*	9,250	60.4	30.0	39.4	45.4	22.3	39.3
其他*	3,898	47.0	22.6	11.3	46.9	32.8	55.0
父母親工作狀況							
父母親均有工作	899,920	59.5	50.5	47.2	40.9	41.8	39.3
僅父親有工作	253,428	66.2	53.1	43.4	48.9	43.5	36.6
僅母親有工作	54,359	51.1	56.7	31.1	39.7	35.7	28.3
均無工作*	4,582	84.1	45.7	36.3	46.0	69.6	48.1
其他/不詳*	10,249	29.4	37.7	29.4	34.5	17.5	18.3
居住狀態							
與父母雙方同住	638,557	62.2	50.8	47.1	42.6	43.5	40.3
與父母雙方及祖父母同住	250,581	60.8	54.2	45.6	40.8	44.0	39.5
與父母雙方、祖父母及其他親屬同住	92,997	67.1	51.1	51.2	40.3	41.9	34.5
與父或母一方同住	205,738	53.7	50.0	40.1	45.6	35.2	31.6
未與父母住但與祖父母同住	27,535	42.5	41.9	33.6	44.7	35.1	36.4
其他*	7,130	54.2	49.0	29.4	24.9	24.5	35.5

備註：1.本題為可複選，故其加總百分比得大於100%。

2.「*」之樣本數不足30，代表性恐有不足，引用時請審慎。

表32 學齡兒童家長對政府辦理兒童福利措施之加強建議(續)

中華民國111年9月						
單位：人、%						
項目別	提供兒童 優惠票價	加強 單親家庭 兒童服務	加強 隔代家庭 福利服務	增設親子 車廂	加強新住民 家庭兒童 福利服務	其他
總計	33.7	31.2	25.7	14.1	10.1	2.4
性別						
男	33.1	30.6	25.7	13.9	10.0	2.4
女	34.4	31.9	25.7	14.2	10.2	2.5
年級別						
低年級	36.4	30.7	25.4	17.9	9.0	2.3
中年級	34.6	31.9	26.1	14.4	9.4	2.9
高年級	30.1	31.0	25.7	9.6	12.0	2.2
地區別						
北部地區	33.4	32.0	24.3	13.1	11.0	2.6
中部地區	32.9	30.9	28.3	14.2	9.5	1.6
南部地區	35.7	29.9	25.3	15.7	9.2	3.1
東部地區	32.5	33.4	29.2	15.3	7.2	2.2
金馬地區	13.1	20.2	29.1	8.7	6.9	1.6
父母親婚姻狀況						
結婚，且同住一起	34.1	26.5	25.9	15.0	10.9	2.5
結婚，但不住在一起	34.4	25.0	23.0	14.5	7.3	2.8
未婚單親	38.4	61.5	33.8	8.8	6.0	-
未婚同居*	36.1	29.5	31.8	23.4	1.7	11.0
離婚	31.7	62.4	24.5	7.9	5.9	1.1
一方去世*	19.8	70.8	20.5	8.3	4.1	5.8
其他*	20.5	21.4	36.1	10.1	12.1	12.2
父母親工作狀況						
父母親均有工作	33.8	28.3	25.5	14.6	10.3	2.0
僅父親有工作	33.8	34.3	27.7	14.0	9.6	3.7
僅母親有工作	36.4	58.3	18.0	8.4	8.8	2.3
均無工作*	35.5	46.9	47.0	18.0	29.3	8.9
其他/不詳*	13.9	55.7	24.4	-	-	7.8
居住狀態						
與父母雙方同住	32.9	27.7	24.0	13.8	10.8	2.7
與父母雙方及祖父母同住	37.3	25.3	26.9	16.8	10.1	1.9
與父母雙方、祖父母及其他親屬同住	36.0	30.1	31.6	18.9	12.7	2.8
與父或母一方同住	31.8	48.7	23.2	10.4	7.5	2.5
未與父母住但與祖父母同住	23.3	38.6	51.8	7.3	6.9	-
其他*	52.9	31.9	36.8	7.7	-	-

備註：1.本題為可複選，故其加總百分比得大於100%。

2.「*」之樣本數不足30，代表性恐有不足，引用時請審慎。

伍、附錄

一、調查方法概述

第一節、調查區域範圍及對象

(一) 調查區域範圍：各直轄市、縣(市)。

(二) 調查對象：

1. **學齡前兒童**：泛指 0 歲至未滿 6 歲之兒童。以民國 111 年 7 月底戶籍常設於本調查地區範圍內，戶內有未滿 6 歲兒童之家庭，主要訪問對象為該戶兒童之父母、養父母、監護人或主要照顧者。

2. **學齡兒童**：泛指 6 歲至未滿 12 歲之兒童。以 111 學年度國小在校學生為調查母體，主要訪問對象為該戶兒童之父母、養父母、監護人或主要照顧者。

第二節、調查執行期間

實施調查期間：111 年 10 月至 12 月。

第三節、調查內容

(一) 學齡前兒童問卷

第一部分、基本資料：性別、出生年月、胎別、排行、生活扶助、受訪者與兒童關係。

第二部分、兒童家庭狀況：家屬同住情形、兒童共同居住人數、兒童住家房間數、家庭是否為(中)低收入戶、家庭最近一年平均每月支出、兒童占全家每月平均支出比例、兒童主要花費項目、家庭收支平衡情形。

第三部分、兒童父母親狀況：父母親國籍、父母親婚姻狀況、父母親教育程度、父母親目前工作狀況(含工作身分、平均每週工作天數、週末工作情形、平均每天工時、未就業原因)、父母親過去一年因照顧兒童須向工作場所請假天數、父母親因照顧兒童辭去工作或換工作情形、父母親申請或使用育嬰留職停薪情形(含遭遇公司阻擾勸退情形、育嬰留職停薪月數、返回原職場工作情形、返回工作後職等與薪資影響情形、未返回原職場就業原因、未申請育嬰留職停薪原因)。

第四部分、兒童托育狀況：理想托育安排、兒童實際主要照顧安排、照顧安排方式決策者、托育安排重要考量因素、托育人員應具備條件、因生育或養育兒童變更戶籍情形、對幼兒園/居家托育人員/托育機構服務感受、兒童目

前實際照顧安排情形(含父母親或其他家人照顧、送托居家托育人員、送托育機構、就讀幼兒園)、照顧或養育孩子遭遇問題、兒童才藝學習、托育問題求助對象、育兒知識來源。

第五部分、兒童身體與飲食狀況：是否領有發展遲緩評估報告書、身心障礙狀況、遭受身體事故傷害情形、早餐/午餐/晚餐用餐狀況。

第六部分、兒童遊戲及育樂狀況：兒童使用遊戲設施、平均每天遊戲時間、兒童遊戲同伴、遊戲環境需求。

第七部分、兒童福利：政府各項兒童福利服務與政策認知度/使用情形/幫助程度、使用兒童福利服務遭遇困難、兒童福利措施建議加強事項。

(二) 國小兒童問卷

第一部分、基本資料：性別、出生年月、胎別、排行、生活扶助、受訪者與兒童關係。

第二部分、兒童家庭狀況：家屬同住情形、兒童共同居住人數、兒童住家房間數、家庭是否為(中)低收入戶、家庭最近一年平均每月支出、兒童占全家每月平均支出比例、兒童主要花費項目、家庭收支平衡情形。

第三部分、兒童父母親狀況：父母親國籍、父母親婚姻狀況、父母親教育程度、父母親目前工作狀況、父母親過去一年因照顧兒童須向工作場所請假天數。

第四部分、兒童本身狀態：身心障礙狀況、遭受身體事故傷害情形、過去一個月零用錢金額、早餐/午餐/晚餐用餐狀況。

第五部分、兒童休閒活動狀況：兒童休閒活動參與類型、最近一週平均每天參與休閒活動時數、兒童休閒活動同伴、休閒環境需求、兒童上網經驗、兒童使用之 3C 產品裝載安全防護軟體情形、兒童使用 3C 產品目的、最近一週平均每天上網時間。

第六部分、兒童教育狀況：兒童課後至晚飯前照顧安排、平均每月補習/課後照顧費用、兒童寒暑假安排、教養子女遭遇問題、兒童才藝學習、課後照顧人員應具備條件、子女教養觀念同意程度。

第七部分、兒童福利：政府各項兒童福利服務與政策認知度/使用情形/幫助程度、使用兒童福利服務遭遇困難、兒童福利措施建議加強事項。

第四節、調查資料時期

(一) 靜態資料：以民國 111 年 9 月 1 日為調查標準日。

(二) 動態資料：依調查項目內之規定為準。

第五節、調查方法

(一) 學齡前兒童(0~未滿 6 歲)調查：採實地面訪，訪問員至學齡前兒童住處，由兒童父母、養父母或主要照顧者回答。

(二) 學齡兒童(6~未滿 12 歲)調查：學生將調查表及信封帶回家請父母、養父母或主要照顧者填答，完成填答之調查表放置於信封密封後，再由學生帶到學校交給老師，學校統一彙整後寄回。

第六節、抽樣設計

(一) 學齡前(0~未滿 6 歲)兒童

1.抽樣母體：以 111 年 7 月設籍調查區域之 0~未滿 6 歲兒童為抽樣母體。

2.抽樣方法：

採分層二段隨機抽樣法。將全國按六都、北、中、南、東及金馬地區分為 11 個副母體，各副母體下鄉鎮市區分層參照「2021 年國民健康訪問調查抽樣設計」分層，分層方式為利用人口、醫療資源、土地利用、民生經濟、產業發展等五個面向先進行主成分分析，萃取因子後再進行集群分析。集群分析研究使用變數如下：

(1)人口面向：人口密度、6 歲以下人口比例、65 歲以上人口比例、專上人口比例。

(2)醫療資源：西醫人數/10 萬人、牙醫人數/10 萬人。

(3)土地利用：農業面積、森林面積、交通面積、水利面積、建築面積、公共面積、遊憩面積、製造業面積、水產養殖面積占比。

(4)民生經濟：郵局家數、四大超商家數、ATM 台數、綜合所得總額、表燈非營業用電。

(5)產業發展：農牧戶內 15 歲以上人口比例%、工商人年薪、製造業家數、年底從業員工人數、工商服務業家數、表燈營業用售電度數。

集群分析結果將臺灣地區 358 個鄉鎮市區分為五種類型(詳見表一)；金馬地區則是按都市化程度(鄉、鎮)分為二層。

樣本抽取第一階段以 PPS(Probabilityproportionalto size)系統抽出樣本鄉鎮市區。各層內按鄉鎮市區 0~未滿 6 歲人口數多寡進行排序，以累計鄉鎮市區 0~未滿 6 歲人口數進行系統隨機抽樣抽出樣本鄉鎮市區。

第二階段樣本區(市區、鎮、鄉)內，再按照性別、年齡組(0~未滿 3 歲、3~未滿 6 歲)分成四層，各層應完成樣本數按照各層占該區比例分配樣本數，層內再按照地址排序，以系統隨機抽樣法抽出樣本戶。

3.樣本配置：

學齡前兒童調查總樣本數至少 2,500 份，各層樣本數按其 0~未滿 6 歲兒童人數占全國 0~未滿 6 歲兒童人數的比例配置樣本數(詳見表二)。

(二) 學齡(6~未滿 12 歲)兒童

1.抽樣母體：以教育部 110 年度第二學期資料為抽樣母體。

2.抽樣方法：

採分層三段隨機抽樣法。同樣將全國按六都、北、中、南、東及金馬地區分為 11 個副母體，各副母體下除了參照「2021 年國民健康訪問調查抽樣設計」將鄉鎮市區分為五種類型，另納入公私立學校變數。考量私立學校數量少且集中於都市化程度較高地區，故將私立學校視為單獨一層，公立學校則依所在鄉鎮市區集群結果分層，作為各副母體內抽樣分層依據(共六層)。

樣本抽取第一階段以 PPS(Probabilityproportionalto size)系統抽出樣本學校，各層內學校按國小學生數多寡進行排序，以累計國小學生數進行系統隨機抽樣抽出樣本學校。

第二階段抽出樣本班級，樣本學校內，低年級(一二年級)、中年級(三四年級)、高年級(五六年級)各隨機抽出 1 個班級。

第三階段抽出樣本學生，樣本班級內將學生依學號排序，以系統隨機抽樣方法分別抽出 8 位學生做為本次訪問對象。

3.樣本配置：

就讀全國 2,668 所國小之學生，抽出 5%的學校，共 133 所。各層應抽學校數依各層國小學生數占全國總國小學生數的比例分配。各層至少抽出 1 所學校，因此將樣本學校數不足 1 所的層別提高至 1 所，提高後共抽出 152 所學校(詳見表三)。

表一 各地理區各鄉鎮市區分層

地區別 (副母體)	層別				
	類型 1	類型 2	類型 3	類型 4	類型 5
新北市	新北市三重區 新北市板橋區 新北市中和區 新北市永和區 新北市新莊區 新北市蘆洲區	新北市新店區 新北市土城區 新北市汐止區 新北市樹林區 新北市鶯歌區 新北市淡水區 新北市五股區 新北市林口區 新北市泰山區 新北市深坑區 新北市八里區	新北市三峽區 新北市三芝區 新北市金山區 新北市萬里區 新北市瑞芳區	新北市石碇區 新北市烏來區 新北市平溪區 新北市石門區 新北市坪林區 新北市貢寮區 新北市雙溪區	
臺北市	臺北市松山區 臺北市信義區 臺北市大安區 臺北市中山區 臺北市中正區 臺北市大同區 臺北市萬華區	臺北市士林區 臺北市內湖區 臺北市文山區 臺北市南港區 臺北市北投區			
桃園市		桃園市中壢區 桃園市平鎮區 桃園市桃園區 桃園市八德區 桃園市楊梅區 桃園市蘆竹區 桃園市龍潭區 桃園市龜山區 桃園市大園區	桃園市大溪區 桃園市觀音區 桃園市新屋區		桃園市復興區
臺中市	臺中市北區 臺中市西區 臺中市南區 臺中市東區	臺中市東區 臺中市南屯區 臺中市大里區 臺中市沙鹿區 臺中市潭子區 臺中市大雅區 臺中市烏日區 臺中市龍井區	臺中市北屯區 臺中市太平區 臺中市霧峰區 臺中市大甲區 臺中市清水區 臺中市后里區 臺中市大肚區	臺中市石岡區 臺中市東勢區 臺中市新社區	

地區別 (副母體)	層別				
	類型 1	類型 2	類型 3	類型 4	類型 5
		臺中市西屯區 臺中市梧棲區 臺中市神岡區 臺中市豐原區	臺中市外埔區 臺中市大安區 臺中市和平區		
臺南市	臺南市中西區	臺南市東區 臺南市南區 臺南市安平區 臺南市永康區 臺南市新市區 臺南市仁德區 臺南市北區 臺南市善化區	臺南市安南區 臺南市歸仁區 臺南市柳營區 臺南市新營區 臺南市麻豆區 臺南市佳里區 臺南市新化區 臺南市官田區 臺南市安定區 臺南市西港區 臺南市關廟區 臺南市鹽水區 臺南市學甲區 臺南市下營區	臺南市六甲區 臺南市白河區 臺南市後壁區 臺南市七股區 臺南市將軍區 臺南市北門區 臺南市山上區 臺南市左鎮區 臺南市龍崎區 臺南市東山區 臺南市大內區 臺南市玉井區 臺南市南化區 臺南市楠西區	
高雄市	高雄市三民區 高雄市苓雅區 高雄市新興區 高雄市鹽埕區 高雄市前金區	高雄市鼓山區 高雄市楠梓區 高雄市前鎮區 高雄市旗津區 高雄市小港區 高雄市岡山區 高雄市鳳山區 高雄市仁武區 高雄市大社區 高雄市左營區 高雄市鳥松區 高雄市林園區 高雄市大寮區 高雄市梓官區	高雄市路竹區 高雄市燕巢區 高雄市旗山區 高雄市橋頭區 高雄市湖內區 高雄市茄萣區 高雄市大樹區 高雄市阿蓮區 高雄市永安區 高雄市彌陀區	高雄市美濃區 高雄市田寮區 高雄市六龜區 高雄市甲仙區 高雄市內門區 高雄市杉林區	高雄市那瑪夏區 高雄市桃源區

地區別 (副母體)	層別				
	類型 1	類型 2	類型 3	類型 4	類型 5
北部地區		宜蘭縣羅東鎮	宜蘭縣冬山鄉	新竹縣關西鎮	宜蘭縣大同鄉
		宜蘭縣宜蘭市	宜蘭縣頭城鎮	新竹縣橫山鄉	宜蘭縣南澳鄉
		---	宜蘭縣礁溪鄉	新竹縣北埔鄉	---
		新竹縣竹北市	宜蘭縣壯圍鄉	新竹縣峨眉鄉	新竹縣五峰鄉
		新竹縣湖口鄉	宜蘭縣員山鄉		新竹縣尖石鄉
		新竹縣寶山鄉	宜蘭縣五結鄉		
		---	宜蘭縣三星鄉		
		基隆市中正區	宜蘭縣蘇澳鎮		
		基隆市仁愛區	---		
		---	新竹縣竹東鎮		
		新竹市北區	新竹縣新豐鄉		
		新竹市東區	新竹縣芎林鄉		
			新竹縣新埔鎮		

			基隆市暖暖區		
			基隆市中山區		
			基隆市信義區		
			基隆市安樂區		
			基隆市七堵區		

			新竹市香山區		
中部地區		苗栗縣竹南鎮	苗栗縣頭份市	苗栗縣公館鄉	苗栗縣泰安鄉
		---	苗栗縣苗栗市	苗栗縣三灣鄉	---
		彰化縣彰化市	苗栗縣造橋鄉	苗栗縣西湖鄉	南投縣仁愛鄉
		彰化縣和美鎮	苗栗縣苑裡鎮	苗栗縣南庄鄉	南投縣信義鄉
			苗栗縣後龍鎮	苗栗縣獅潭鄉	
			苗栗縣三義鄉	苗栗縣銅鑼鄉	
			苗栗縣通霄鎮	苗栗縣頭屋鄉	
			---	苗栗縣大湖鄉	
			彰化縣秀水鄉	苗栗縣卓蘭鎮	
			彰化縣花壇鄉	---	
			彰化縣員林市	彰化縣二水鄉	
			彰化縣鹿港鎮	彰化縣芬園鄉	
			彰化縣大村鄉	彰化縣大城鄉	
			彰化縣北斗鎮	---	
			彰化縣永靖鄉	南投縣中寮鄉	

地區別 (副母體)	層別				
	類型 1	類型 2	類型 3	類型 4	類型 5
			彰化縣伸港鄉 彰化縣社頭鄉 彰化縣埔心鄉 彰化縣埔鹽鄉 彰化縣溪湖鎮 彰化縣福興鄉 彰化縣線西鄉 彰化縣田中鎮 彰化縣二林鎮 彰化縣田尾鄉 彰化縣竹塘鄉 彰化縣芳苑鄉 彰化縣埤頭鄉 彰化縣溪州鄉 --- 南投縣南投市 南投縣埔里鎮 南投縣草屯鎮 南投縣竹山鎮 南投縣魚池鄉 --- 雲林縣斗六市 雲林縣北港鎮 雲林縣虎尾鎮 雲林縣斗南鎮 雲林縣麥寮鄉 雲林縣大埤鄉 雲林縣二崙鄉 雲林縣土庫鎮 雲林縣元長鄉 雲林縣西螺鎮 雲林縣東勢鄉 雲林縣崙背鄉 雲林縣莿桐鄉 雲林縣褒忠鄉	南投縣水里鄉 南投縣名間鄉 南投縣鹿谷鄉 南投縣集集鎮 南投縣國姓鄉 --- 雲林縣林內鄉 雲林縣臺西鄉 雲林縣水林鄉 雲林縣四湖鄉 雲林縣口湖鄉 雲林縣古坑鄉	

地區別 (副母體)	層別				
	類型 1	類型 2	類型 3	類型 4	類型 5
南部地區		屏東縣屏東市	嘉義縣民雄鄉	嘉義縣中埔鄉	屏東縣三地門鄉
		---	嘉義縣朴子市	嘉義縣大埔鄉	屏東縣瑪家鄉
		澎湖縣馬公市	嘉義縣大林鎮	嘉義縣鹿草鄉	屏東縣泰武鄉
		---	嘉義縣新港鄉	嘉義縣六腳鄉	屏東縣春日鄉
		嘉義市東區	嘉義縣太保市	嘉義縣布袋鎮	屏東縣來義鄉
		嘉義市西區	嘉義縣水上鄉	嘉義縣竹崎鄉	屏東縣牡丹鄉
			---	嘉義縣東石鄉	屏東縣獅子鄉
			屏東縣東港鎮	嘉義縣阿里山鄉	
			屏東縣內埔鄉	嘉義縣梅山鄉	
			屏東縣潮州鎮	嘉義縣番路鄉	
			屏東縣麟洛鄉	嘉義縣溪口鄉	
			屏東縣九如鄉	嘉義縣義竹鄉	
			屏東縣竹田鄉	---	
			屏東縣長治鄉	屏東縣萬巒鄉	
			屏東縣恆春鎮	屏東縣林邊鄉	
			屏東縣琉球鄉	屏東縣南州鄉	
			屏東縣新園鄉	屏東縣滿州鄉	
			屏東縣萬丹鄉	屏東縣霧臺鄉	
			屏東縣車城鄉	屏東縣鹽埔鄉	
			屏東縣里港鄉	屏東縣高樹鄉	
			屏東縣枋山鄉	屏東縣新埤鄉	
			屏東縣枋寮鄉	屏東縣崁頂鄉	
				屏東縣佳冬鄉	

				澎湖縣湖西鄉	
				澎湖縣七美鄉	
				澎湖縣西嶼鄉	
				澎湖縣望安鄉	
				澎湖縣白沙鄉	
東部地區		花蓮縣花蓮市	臺東縣臺東市	臺東縣大武鄉	臺東縣延平鄉
		花蓮縣新城鄉	臺東縣蘭嶼鄉	臺東縣達仁鄉	臺東縣金峰鄉
			臺東縣關山鎮	臺東縣綠島鄉	臺東縣海端鄉
			---	臺東縣成功鎮	---
			花蓮縣玉里鎮	臺東縣池上鄉	花蓮縣秀林鄉
				臺東縣長濱鄉	花蓮縣卓溪鄉
					花蓮縣萬榮鄉

地區別 (副母體)	層別				
	類型 1	類型 2	類型 3	類型 4	類型 5
			花蓮縣吉安鄉 花蓮縣壽豐鄉	臺東縣太麻里鄉 臺東縣卑南鄉 臺東縣東河鄉 臺東縣鹿野鄉 --- 花蓮縣瑞穗鄉 花蓮縣鳳林鎮 花蓮縣光復鄉 花蓮縣豐濱鄉 花蓮縣富里鄉	

表二 學齡前兒童樣本配置

地區別	層別	未滿 6 歲人口數	百分比	應抽份數
總計		1,042,226	100.00	2,500
新北市	小計	168,268	16.15	404
	類型 1	91,160	8.75	219
	類型 2	66,675	6.40	160
	類型 3	8,912	0.86	21
	類型 4	1,521	0.15	4
臺北市	小計	116,125	11.14	278
	類型 1	61,401	5.89	147
	類型 2	54,724	5.25	131
桃園市	小計	123,910	11.89	296
	類型 2	112,256	10.77	268
	類型 3	10,673	1.02	26
	類型 5	981	0.09	2
臺中市	小計	140,298	13.46	336
	類型 1	17,909	1.72	43
	類型 2	73,986	7.10	177
	類型 3	45,410	4.36	109
	類型 4	2,993	0.29	7
臺南市	小計	75,793	7.27	182
	類型 1	2,806	0.27	7
	類型 2	38,767	3.72	93
	類型 3	28,852	2.77	69
	類型 4	5,368	0.52	13
高雄市	小計	115,444	11.08	278
	類型 1	22,400	2.15	54
	類型 2	77,346	7.42	186
	類型 3	12,601	1.21	30
	類型 4	2,458	0.24	6
	類型 5	639	0.06	2
北部地區	小計	90,766	8.71	218
	類型 2	53,364	5.12	128
	類型 3	33,657	3.23	81

地區別	層別	未滿 6 歲人口數	百分比	應抽份數
中部地區	類型 4	1,801	0.17	4
	類型 5	1,944	0.19	5
	小計	122,706	11.77	295
	類型 2	19,686	1.89	47
	類型 3	87,894	8.43	211
	類型 4	12,737	1.22	31
	類型 5	2,389	0.23	6
	南部地區	60,778	5.83	146
	類型 2	21,360	2.05	51
	類型 3	23,234	2.23	56
東部地區	類型 4	13,769	1.32	33
	類型 5	2,415	0.23	6
	小計	22,265	2.14	53
	類型 2	5,599	0.54	13
	類型 3	9,552	0.92	23
	類型 4	4,430	0.43	11
	類型 5	2,684	0.26	6
	金馬地區	5,873	0.56	14
	鎮	3,542	0.34	8
	鄉	2,331	0.22	6

表三 學齡兒童樣本配置

地區別	公/私立	鄉鎮市區 分層	學校數	學生人數	學生 人數占比	應抽 學校數	調整後 應抽學校數
總計			2,668	1,191,317	100.00	133	152
新北市	公立	小計	219	202,529	17.00	22	23
		類型 1	66	108,394	9.10	12	12
		類型 2	85	72,866	6.12	8	8
		類型 3	37	10,346	0.87	1	1
		類型 4	23	1,103	0.09	0	1
	私立		8	9,820	0.82	1	1
臺北市	公立	小計	154	125,093	10.50	14	14
		類型 1	68	61,642	5.17	7	7
		類型 2	75	52,771	4.43	6	6
	私立		11	10,680	0.90	1	1
桃園市	公立	小計	194	131,258	11.02	14	16
		類型 2	142	117,233	9.84	13	13
		類型 3	35	10,894	0.91	1	1
		類型 5	11	469	0.04	0	1
	私立	類型 2	6	2,662	0.22	0	1
臺中市	公立	小計	243	160,242	13.45	18	19
		類型 1	19	19,404	1.63	2	2
		類型 2	100	83,510	7.01	10	10
		類型 3	94	46,231	3.88	5	5
		類型 4	20	3,306	0.28	0	1
	私立		10	7,791	0.65	1	1
臺南市	公立	小計	214	91,967	7.72	11	13
		類型 1	5	4,196	0.35	0	1
		類型 2	58	48,589	4.08	6	6
		類型 3	92	32,144	2.70	4	4
		類型 4	57	5,433	0.46	1	1
	私立	類型 2	2	1,605	0.13	0	1

地區別	公/私立	鄉鎮市區 分層	學校數	學生人數	學生 人數占比	應抽 學校數	調整後 應抽學校數
高雄市	小計		250	128,846	10.82	15	18
	公立	類型 1	32	26,659	2.24	3	3
		類型 2	118	84,524	7.10	10	10
		類型 3	51	13,196	1.11	2	2
		類型 4	33	2,222	0.19	0	1
		類型 5	9	503	0.04	0	1
	私立		7	1,742	0.15	0	1
北部地區	小計		241	109,141	9.16	12	14
	公立	類型 2	71	64,028	5.37	7	7
		類型 3	122	36,766	3.09	4	4
		類型 4	18	1,941	0.16	0	1
		類型 5	23	1,348	0.11	0	1
	私立		7	5,058	0.42	1	1
中部地區	小計		587	142,376	11.95	17	19
	公立	類型 2	31	24,000	2.01	3	3
		類型 3	362	100,984	8.48	12	12
		類型 4	151	13,448	1.13	2	2
		類型 5	36	1,851	0.16	0	1
	私立		7	2,093	0.18	0	1
南部地區	小計		347	70,485	5.92	7	9
	公立	類型 2	55	27,759	2.33	3	3
		類型 3	116	28,661	2.41	3	3
		類型 4	149	11,926	1.00	1	1
		類型 5	26	2,016	0.17	0	1
	私立		1	123	0.01	0	1
東部地區	小計		193	25,010	2.10	3	5
	公立	類型 2	18	6,959	0.58	1	1
		類型 3	57	10,409	0.87	1	1
		類型 4	74	4,417	0.37	1	1
		類型 5	41	2,096	0.18	0	1
	私立		3	1,129	0.09	0	1
金馬地區	小計		26	4,370	0.37	0	2
	公立	鎮	12	3,005	0.25	0	1
		鄉	14	1,365	0.11	0	1

第七節、權數調整

(一) 學齡前兒童

1. 基本權數：學齡前(0~未滿 6 歲)兒童抽樣機率的倒數

各層學齡前(0~未滿 6 歲)兒童之抽樣機率

$$= \frac{\text{樣本鄉鎮市區內 0~未滿 6 歲兒童人數}}{\text{抽樣區間}} \times \frac{\text{樣本鄉鎮市區內訪問成功之 0~未滿 6 歲兒童人數}}{\text{樣本鄉鎮市區內 0~未滿 6 歲兒童人數}}$$

2. 調整權數

在基本權數之下，各副母體根據 0 至未滿 6 歲兒童的地區別、性別、年齡別分配檢定樣本的結構。

若樣本的分配與母體分配有顯著差異，將以母體的分配調整樣本分配，以矯正偏差並減少抽樣誤差。

每一筆資料都乘以調整權數， $\frac{N_{ij}}{N} \bigg/ \frac{n'_{ij}}{n}$ ， N_{ij} 和 n'_{ij} 是第 ij (地區別、性別、年齡)交叉組的母體個數和加權樣本個數，而 N 和 n 是母體總個數和樣本總個數。

(二) 學齡兒童

1. 基本權數：國小學生抽樣機率的倒數

各層內國小學生之抽樣機率=

$$= \frac{\text{樣本學校內學生人數}}{\text{抽樣區間}} \times \frac{1}{\text{低(中、高)年級班級數}} \times \frac{\text{樣本班級訪問成功學生人數}}{\text{樣本班級學生人數}}$$

2. 調整權數

在基本權數之下，根據全國國小學生的地區別、性別、年級(低年級、中年級、高年級)分配檢定樣本的結構。

若樣本的分配與母體分配有顯著差異，將以母體的分配調整樣本分配，以矯正偏差並減少抽樣誤差。

每一筆資料都乘以調整權數， $\frac{N_{ij}}{N} \bigg/ \frac{n'_{ij}}{n}$ ， N_{ij} 和 n'_{ij} 是第 ij (地區別、性別、年級別)交叉組的母體個數和加權樣本個數，而 N 和 n 是母體總個數和樣本總個數。

第八節、統計推估

(一) 學齡前兒童

抽樣方法採「分層二段隨機抽樣法」。經權數調整後，資料母體特徵之參數可推估如下：

1. 第 g 地區別第 h 層母體總數之點估計

$$\hat{X}_{gh} = N_{gh} \times \sum_{i=1}^{b_{gh}} \frac{\sum_{j=1}^{c_{ghi}} \frac{x_{ghij}}{c_{ghi}}}{b_{gh}}, \quad \begin{matrix} g=1,2,\dots,5 \\ h=1,2,\dots,a_g \\ i=1,2,\dots,b_{gh} \\ j=1,2,\dots,c_{ghi} \end{matrix}$$

式中 g ：地區別； h ：層別； i ：樣本鄉鎮； j ：樣本

\hat{X}_{gh} ：第 g 地區別，第 h 層母體總數點估計值

x_{ghij} ：第 g 地區別，第 h 層，第 i 個鄉鎮，第 j 個樣本的觀察值

N_{gh} ：第 g 地區別，第 h 層母體數

a_g ：第 g 地區別的層別

b_{gh} ：第 g 地區，第 h 層，第一階段抽出之鄉鎮數

c_{ghi} ：第 g 地區，第 h 層，第 i 樣本鄉鎮，第二階段抽出之樣本數

2. 第 g 地區別母體總數之點估計

$$\hat{X}_g = \sum_{h=1}^{a_g} \hat{X}_{gh}, \quad g = 1, 2, \dots, 5$$

式中 \hat{X}_g ：第 g 地區別母體總數點估計值

3. 母體總數(X)之點估計

$$\hat{X} = \sum_{g=1}^5 \hat{X}_g, \quad g = 1, 2, \dots, 5$$

式中 \hat{X} ：母體總數點估計值

4. 母體特徵平均數(以下簡稱每人平均數)之推估

(1) 第 g 地區別第 h 層每人平均數(μ_{gh})之點估計

$$\hat{\mu}_{gh} = \frac{\hat{X}_{gh}}{N_{gh}}, \quad g = 1, 2, \dots, 5$$

式中 $\hat{\mu}_{gh}$ ：第 g 地區別第 h 層每人平均數點估計值

其餘 N_{gh} ， \hat{X}_{gh} 之定義與 1. 相同

(2) 第 g 地區別每人平均數(μ_g)之點估計

$$\hat{\mu}_g = \sum_{h=1}^{a_g} \frac{N_{gh}}{N_g} \times \hat{\mu}_{gh} = \frac{1}{N_g} \sum_h \hat{X}_{gh}, \quad h = 1, 2, \dots, a_g$$

式中 $\hat{\mu}_g$ ：第 g 地區別每人平均數點估計值

N_g ：第 g 地區別母體總數

N_{gh} ：第 g 地區別第 h 層母體總數

\hat{u}_{gh} ：第 g 地區別第 h 層每人平均數(u_{gh})之點估計值

(3) 母體每人平均數(μ)之點估計

$$\hat{\mu} = \sum_{g=1}^5 \frac{N_g}{N} \times \hat{\mu}_g = \frac{1}{N} \sum_{g=1}^5 \hat{x}_g, \quad g = 1, 2, \dots, 5$$

$$\sum_{g=1}^5 N_g = N$$

式中 $\hat{\mu}$ ：母體每人平均數估計值

N ：母體總數

N_g ：第 g 層母體總數

$\hat{\mu}_g$ ：第 g 層每人平均數(μ_g)之點估計值

5. 抽樣誤差之估計

(1) 因各層內第一階段採 pps 抽樣法，以系統抽樣法抽出樣本鄉鎮，各鄉鎮的抽出機率與該鄉鎮的人數成正比率，且各鄉鎮樣本數相同，因此第 g 地區別第 h 層每人平均數估計值之變異數可以下式估計：

$$\hat{Var}(\hat{\mu}_{gh}) = \frac{1}{b_{gh}(b_{gh}-1)} \sum_{i=1}^{b_{gh}} (\bar{x}_{ghi} - \hat{\mu}_{gh})^2$$

$\hat{Var}(\hat{\mu}_{gh})$ ：第 g 地區別，第 h 層每人平均數之變異數估計值

b_{gh} ：第 g 地區別，第 h 層，第一階段抽出之鄉鎮數

c_{ghi} ：第 g 地區別，第 h 層，第 i 樣本鄉鎮，第二階段抽出之樣本數

N_{ghi} ：第 g 地區別第 h 層第 i 樣本鄉鎮母體數

\bar{x}_{ghi} ：第 g 地區別第 h 層第 i 樣本鄉鎮每人平均數

$$\bar{x}_{ghi} = \frac{\sum_{j=1}^{c_{ghi}} x_{ghij}}{c_{ghi}}$$

$\hat{\mu}_{gh}$ ：第 g 地區別第 h 層每人平均數點估計值

x_{ghij} ：第 g 地區別第 h 層，第 i 個鄉鎮，第 j 個樣本的觀察值

(2) 母體每人平均數估計值之變異數可估計如下：

$$\hat{Var}(\hat{\mu}) = \frac{1}{N^2} \sum_{g=1}^5 \sum_h^{a_g} N_{gh}^2 \times \hat{Var}(\hat{\mu}_{gh})$$

式中 N_{gh} ：第 h 層母體總數

N ：母體總數

$\hat{Var}(\hat{\mu}_{gh})$ ：第 g 地區別第 h 層每人平均數之變異數估計值

$\hat{Var}(\hat{\mu})$ ：每人總平均數估計值之變異數

(3) 第 g 地區別第 h 層母體總數估計值之變異數估計

$$\hat{Var}(\hat{X}_{gh}) = N_{gh}^2 \times \hat{Var}(\hat{\mu}_{gh})$$

式中 $\hat{Var}(\hat{X}_{gh})$ ：第 g 地區別第 h 層樣本數之變異數估計值

其餘 N_{gh} ， $\hat{Var}(\hat{\mu}_{gh})$ 之定義與 5(2)項相同

(4) 樣本總數之變異數估計

$$\hat{Var}(\hat{X}) = N^2 \times \hat{Var}(\hat{\mu})$$

式中 $\hat{Var}(\hat{X})$ ：樣本總數之變異數估計值

其餘 N ， $\hat{Var}(\hat{\mu})$ 之定義與 5.(1)(2)相同

(二) 學齡兒童

抽樣方法採「採分層三段隨機抽樣法」。經過權數調整後，資料母體特徵之參數可推估如下：

1. 第 g 地區別第 h 層母體總數之點估計

$$\hat{X}_{gh} = N_{gh} \times \sum_{i=1}^{b_{gh}} \frac{\sum_{j=1}^{c_{ghi}} \frac{\sum_{k=1}^{d_{ghij}} x_{ghijk}}{d_{ghij}}}{c_{ghi}} \quad \begin{matrix} g = 1, 2, \dots, 11 \\ h = 1, 2, \dots, a_g \\ i = 1, 2, \dots, b_{gh} \\ j = 1, 2, \dots, c_{ghi} \\ k = 1, 2, \dots, d_{ghij} \end{matrix}$$

式中 g ：地區別； h ：層別； i ：樣本學校； j ：樣本班級； k ：樣本學生

\hat{X}_{gh} ：第 g 地區別，第 h 層母體總數點估計值

x_{ghijk} ：第 g 地區別，第 h 層，第 i 所學校，第 j 個樣本班級，第 k 個樣本學生的觀察值

N_{gh} ：第 g 地區別，第 h 層學生人數

a_g ：第 g 地區別的層別

b_{gh} ：第 g 地區，第 h 層，第一階段抽出之學校數

c_{ghi} ：第 g 地區，第 h 層，第 i 樣本學校，第二階段抽出樣本班級

d_{ghij} ：第 g 地區，第 h 層，第 i 樣本學校，第 j 樣本學生，第三階段抽出樣本學生

2. 第 g 地區別母體總數之點估計

$$\hat{X}_g = \sum_{h=1}^{a_g} \hat{X}_{gh} \quad \begin{matrix} g = 1, 2, \dots, 11 \\ h = 1, 2, \dots, a_g \end{matrix}$$

式中 \hat{X}_g ：第 g 地區別母體總數點估計值

3. 母體總數(X)之點估計

$$\hat{X} = \sum_{g=1}^{11} \hat{X}_g \quad g = 1, 2, \dots, 11$$

式中 \hat{X} ：母體總數點估計值

4. 母體特徵平均數(以下簡稱每學生平均數)之推估

(1) 第 g 地區別第 h 層每學生平均數(μ_{gh})之點估計

$$\hat{\mu}_{gh} = \frac{\hat{X}_{gh}}{N_{gh}}, \quad g = 1, 2, \dots, 11, \quad h = 1, 2, \dots, a_g$$

式中 $\hat{\mu}_{gh}$: 第 g 地區別第 h 層每學生平均數點估計值

其餘 N_{gh} , \hat{X}_{gh} 之定義與 1. 相同

(2) 第 g 地區別每學生平均數(μ)之點估計

$$\hat{\mu}_g = \sum_{h=1}^{a_g} \frac{N_{gh}}{N_g} \times \hat{\mu}_{gh} = \frac{1}{N_g} \sum_h \hat{x}_{gh}, \quad g = 1, 2, \dots, 11, \quad h = 1, 2, \dots, a_g$$

式中 $\hat{\mu}_g$: 第 g 地區別每學生平均數點估計值

N_g : 第 g 地區別學生總人數

N_{gh} : 第 g 地區別第 h 層學生總人數

$\hat{\mu}_{gh}$: 第 g 地區別第 h 層每學生平均數(μ_{gh})之點估計值

(3) 母體每學生平均數(μ)之點估計

$$\hat{\mu} = \sum_{g=1}^{11} \frac{N_g}{N} \times \hat{\mu}_g = \frac{1}{N} \sum_{g=1}^{11} \hat{x}_g, \quad g = 1, 2, \dots, 11$$
$$\sum_{g=1}^{11} N_g = N$$

式中 $\hat{\mu}$: 母體每學生平均數估計值

N : 學生總人數

N_g : 第 g 層學生總人數

$\hat{\mu}_g$: 第 g 層每學生平均數(μ_g)之點估計值

5. 抽樣誤差之估計

- (1) 因各層內第一階段採 pps 抽樣法，以系統抽樣法抽出樣本學校，各學校的抽出機率與該學校的學生數成正比率，且各學校樣本數相同，因此第 g 地區別第 h 層每學生平均數估計值之變異數可以下式估計：

$$\hat{Var}(\hat{\mu}_{gh}) = \frac{1}{b_{gh}(b_{gh}-1)} \sum_{i=1}^{b_{gh}} (\bar{x}_{ghi} - \hat{\mu}_{gh})^2,$$

$$\bar{x}_{ghi} = \sum_{j=1}^{c_{ghi}} \frac{\sum_{k=1}^{d_{ghij}} x_{ghijk}}{d_{ghij}}, \quad \begin{array}{l} g = 1, 2, \dots, 11 \\ h = 1, 2, \dots, a_g \\ i = 1, 2, \dots, b_{gh} \\ j = 1, 2, \dots, c_{ghi} \\ k = 1, 2, \dots, d_{ghij} \end{array}$$

$\hat{Var}(\hat{\mu}_{gh})$ ：第 g 地區別，第 h 層每學生平均數之變異數估計值

b_{gh} ：第 g 地區別，第 h 層，第一階段抽出之學校數

c_{ghi} ：第 g 地區，第 h 層，第 i 樣本學校，第二階段抽出樣本班級

d_{ghij} ：第 g 地區，第 h 層，第 i 樣本學校，第 j 樣本班級，第三階段抽出樣本學生

\bar{x}_{ghi} ：第 g 地區別第 h 層第 i 樣本學校平均數

$\hat{\mu}_{gh}$ ：第 g 地區別第 h 層每學生平均數點估計值

x_{ghijk} ：第 g 地區別，第 h 層，第 i 所學校，第 j 個樣本班級，第 k 個樣本學生的觀察值

- (2) 母體每學生平均數估計值之變異數可估計如下：

$$\hat{Var}(\hat{\mu}) = \frac{1}{N^2} \sum_{g=1}^{11} \sum_{h=1}^{a_g} N_{gh}^2 \times \hat{Var}(\hat{\mu}_{gh}), \quad \begin{array}{l} g = 1, 2, \dots, 11 \\ h = 1, 2, \dots, a_g \end{array}$$

式中 N_{gh} ：第 g 地區別第 h 層學生總人數

N ：學生總人數

$\hat{Var}(\hat{\mu}_{gh})$ ：第 g 地區別第 h 層每學生平均數之變異數估計值

$\hat{Var}(\hat{\mu})$ ：每學生總平均數估計值之變異數

(3) 第 g 地區別第 h 層母體總數估計值之變異數估計

$$\hat{Var}(\hat{X}_{gh}) = N_{gh}^2 \times \hat{Var}(\hat{\mu}_{gh}), \quad \begin{matrix} g = 1, 2, \dots, 11 \\ h = 1, 2, \dots, a_g \end{matrix}$$

式中 $\hat{Var}(\hat{X}_{gh})$ ：第 g 地區別第 h 層樣本數之變異數估計值

其餘 N_{gh} ， $\hat{Var}(\hat{\mu}_{gh})$ 之定義與 5(2) 項相同

(4) 樣本總數之變異數估計

$$\hat{Var}(\hat{X}) = N^2 \times \hat{Var}(\hat{\mu})$$

式中 $\hat{Var}(\hat{X})$ ：樣本總數之變異數估計值

其餘 N ， $\hat{Var}(\hat{\mu})$ 之定義與 5.(1)(2) 相同

第九節、樣本結構

(一) 學齡前兒童

本次調查有效份數 2,543 份，詳細資料詳見表四。

表四 學齡前兒童分布狀況

分布狀況	樣本數(人)	百分比(%)
總計	2,543	100.0
性別		
男	1,275	50.1
女	1,268	49.9
年齡別		
0~未滿 3 歲	1,225	48.2
3~未滿 6 歲	1,318	51.8
地區別		
新北市	409	16.1
臺北市	283	11.1
桃園市	301	11.8
臺中市	340	13.4
臺南市	182	7.2
高雄市	286	11.2
北部地區	231	9.1
中部地區	297	11.7
南部地區	146	5.7
東部地區	54	2.1
金馬地區	14	0.6

(二) 學齡兒童

本次調查國小調查共回收 155 所學校問卷，有效問卷共 3,472 份，詳細資料詳見表五。

表五 國小兒童分布狀況

分布狀況	樣本數(人)	百分比(%)
總計	3,472	100.0
性別		
男	1,842	53.1
女	1,630	46.9
年級別		
低年級	1,161	33.4
中年級	1,149	33.1
高年級	1,162	33.5
地區別		
新北市	513	14.8
臺北市	331	9.5
桃園市	355	10.2
臺中市	455	13.1
臺南市	297	8.6
高雄市	392	11.3
北部地區	322	9.3
中部地區	426	12.3
南部地區	205	5.9
東部地區	131	3.8

二、0~未滿6歲兒童調查表

核定機關	行政院主計總處
核定文號	主普管字第 1110400885 號
有效期限	至民國 112 年 4 月底
調查類別	指定統計調查

樣本 編號	縣市	鄉鎮 市區	調查序號			

衛生福利部

111 年兒童及少年生活狀況調查

【0 ～未滿 6 歲學齡前兒童家長調查表】

資料日期：民國 111 年 9 月 1 日

親愛的家長：

本調查係依據「兒童及少年福利與權益保障法」規定，每 4 年辦理一次。主要是為了解兒童平日的的生活、育樂及托育養育情形、對福利政策的看法等，以作為政府訂定兒童照顧與福祉政策的參據。您的資訊代表全國學齡前兒童的狀況，所填答的資料僅供整體決策及統計分析應用，個別資料絕對保密，請放心作答。謝謝您的合作！

※ 表中選項附有方格「☐」者，請於選擇適當答案處打「✓」符號；附有「_____」者，請填數字或文字說明。

第一部分：兒童與受訪者基本資料

一、請問府上這位兒童的基本資料為何？

- 1-1、性別：☐ (1) 男 ☐ (2) 女
- 1-2、生日：民國_____年_____月生
- 1-3、是否為雙（含以上）胞胎：☐ (1) 是 ☐ (2) 否
- 1-4、這位兒童的排行：☐ (1) 老大 ☐ (2) 老二 ☐ (3) 老三及以上

二、請問府上這位兒童是否領有下列生活扶助？

- ☐ (1) 領有弱勢兒少生活扶助 ☐ (2) 領有弱勢兒少緊急生活扶助
- ☐ (3) 領有特殊境遇子女生活津貼 ☐ (4) 以上皆無 ☐ (5) 不清楚

三、請問您與這位兒童的關係為何？

- ☐ (1) 生父 ☐ (2) 生母 ☐ (3) 養父 ☐ (4) 養母 ☐ (5) 繼父
- ☐ (6) 繼母 ☐ (7) 祖父 ☐ (8) 祖母 ☐ (9) 外祖父 ☐ (10) 外祖母
- ☐ (11) 父親之兄弟姊妹 ☐ (12) 母親之兄弟姊妹 ☐ (13) 兒童之兄弟姊妹
- ☐ (14) 其他，請說明_____

第二部分：兒童家庭狀況

一、請問府上目前有誰與這位兒童同住？（可複選，同住係指每週五天以上）

- ☐ (1) 父親（生父／繼父／養父） ☐ (2) 母親（生母／繼母／養母） ☐ (3) 祖父／外祖父
- ☐ (4) 祖母／外祖母 ☐ (5) 兄弟姊妹 ☐ (6) 父親的兄弟姊妹
- ☐ (7) 母親的兄弟姊妹 ☐ (8) 其他，請說明_____

二、請問與這位兒童共同居住的人口數？（不包含兒童本身）共_____人

2-1、請問與這位兒童同住的成人（20 歲以上，含父母親）有幾人？共_____人

2-2、上述同住的成人（含父母親）中，沒有工作者有幾人？共_____人

三、請問這位兒童住家的房間數共有幾間（包括臥室、書房、客、餐廳，不包括廚房和浴室）？有_____間

四、請問府上這位兒童家庭是否屬低收或中低收入戶？

- ☐ (1) 屬於低收入戶 ☐ (2) 屬於中低收入戶 ☐ (3) 否

五、請問這位兒童的家庭最近一年內每月平均支出及收入狀況為何？

5-1、全家每月平均支出約為多少？

- ☐ (1) 未滿 30,000 元 ☐ (2) 30,000-39,999 元 ☐ (3) 40,000-49,999 元
- ☐ (4) 50,000-59,999 元 ☐ (5) 60,000-69,999 元 ☐ (6) 70,000-79,999 元
- ☐ (7) 80,000-89,999 元 ☐ (8) 90,000-99,999 元 ☐ (9) 100,000-109,999 元
- ☐ (10) 110,000-119,999 元 ☐ (11) 120,000 元以上

5-2、花費在這位兒童身上的平均每月支出（包含食衣住育樂、給親屬照顧的費用、托育費用等）占全家每月平均支出約_____％。

5-3、請問每月花費在這位兒童身上的最主要 3 個支出項目為何？（請填選項代碼）

第一：_____；第二：_____；第三：_____

- (1) 食物 (2) 衣物 (3) 教育、才藝 (4) 玩樂、玩具 (5) 交通
- (6) 托育費用 (7) 醫療 (8) 書籍 (9) 儲蓄（教育基金、保險）
- (10) 尿布 (11) 其他，請說明_____

5-4、全家每月平均收入及支出是否能夠平衡？

- ☐ (1) 支出大於收入（不夠用） ☐ (2) 收支平衡 ☐ (3) 收入大於支出（有儲蓄）

第三部分：兒童父母親狀況 (若與繼父母或養父母同住者，請填其狀況)

一、請問這位兒童之父 / 母親為何？

1-1、父親

- ☐ (1) 本國籍，父親的身份為：
- ☐ (1-1) 具原住民身份
- ☐ (1-2) 具新住民身份，原國籍為：_____
- ☐ (1-3) 不具原住民及新住民身份
- ☐ (2) 外國籍（未取得中華民國身分證者），國籍為：_____
- ☐ (3) 其他，請說明_____

1-2、母親

- ☐ (1) 本國籍，母親的身份為：
- ☐ (1-1) 具原住民身份
- ☐ (1-2) 具新住民身份，原國籍為：_____
- ☐ (1-3) 不具原住民及新住民身份
- ☐ (2) 外國籍（未取得中華民國身分證者），國籍為：_____
- ☐ (3) 其他，請說明_____

二、請問這位兒童之父 / 母婚姻狀況為何？

- ☐ (1) 結婚，且同住一起 ☐ (2) 結婚，但不住在一起 ☐ (3) 未婚單親
- ☐ (4) 未婚同居 ☐ (5) 離婚 ☐ (6) 一方去世
- ☐ (7) 父母親雙亡 ☐ (8) 其他，請說明_____

三、請問這位兒童父 / 母親教育程度為何？

3-1、父親教育程度

- ☐ (1) 國小及以下 ☐ (2) 國（初）中 ☐ (3) 高級中等（高中、高職）
- ☐ (4) 專科（五專前三年勾選高級中等）、大學 ☐ (5) 研究所以上 ☐ (6) 不清楚

3-2、母親教育程度

- ☐ (1) 國小及以下 ☐ (2) 國（初）中 ☐ (3) 高級中等（高中、高職）
- ☐ (4) 專科（五專前三年勾選高級中等）、大學 ☐ (5) 研究所以上 ☐ (6) 不清楚

四、這位兒童之父親、母親目前工作狀況：

問項	父親	母親
	選項部分請填寫代碼	
4-1、請問兒童之父 / 母目前工作狀況？ (1) 有工作 (2) 無工作 (跳答第 4-6 題) (3) 不清楚或已死亡 (跳答第四部分)		
4-2、請問這份工作，兒童父 / 母是老闆、自己家裡的事業或受人僱用？ (1) 雇主 (2) 自營作業 (3) 受私人僱用 (4) 受政府僱用 (5) 無酬家屬工作者 (6) 不清楚		
4-3、請問兒童父 / 母這份工作平均每週工作幾天？	每週_____天 <input type="checkbox"/> (88) 不清楚	每週_____天 <input type="checkbox"/> (88) 不清楚
4-4、請問兒童父 / 母這份工作是否需要周末工作？ (1) 是 (2) 否 (3) 不清楚		
4-5、請問兒童父 / 母這份工作平均每天（不含交通時間）工作幾小時？ (包含加班)	_____小時 <input type="checkbox"/> (88) 不清楚	_____小時 <input type="checkbox"/> (88) 不清楚
4-6、請問兒童父 / 母過去一年中，因為這位兒童生病，照顧這位兒童而必須向工作場所請假之天數為何？	<input type="checkbox"/> (1) 有請過假，約_____天 <input type="checkbox"/> (2) 沒有請過假 <input type="checkbox"/> (3) 不清楚或不適用	<input type="checkbox"/> (1) 有請過假，約_____天 <input type="checkbox"/> (2) 沒有請過假 <input type="checkbox"/> (3) 不清楚或不適用
4-7、請問兒童父 / 母是否曾因照顧這位兒童而辭去工作或換工作？ (1) 是 (2) 否 (3) 不清楚		
4-8、請問兒童父 / 母現在未就業的原因 (可複選) 【有就業者不須填答】 (1) 在學或準備升學 (2) 找工作中 (3) 料理家務 (4) 想親自照顧兒童 / 育嬰留職停薪 (育嬰假) 中 (5) 照顧老人或病人 (6) 結婚 (7) 準備懷孕 / 生產 (8) 健康狀況不佳 (9) 就業環境因素 (10) 家人不支持 (11) 職場生育歧視 (12) 找不到合適的照顧人力 / 場所 (13) 其他，請說明：_____		

五、這位兒童之父親、母親申請或使用育嬰留職停薪（育嬰假）的狀況：

問項	父親	母親
	選項部分請填寫代碼	
5-1、請問兒童父 / 母有沒有因為這位兒童請過育嬰留職停薪（育嬰假）？ (1) 有 (2) 沒有（跳答第 5-8 題） (3) 不清楚（跳答第四部分）		
5-2、考慮或正式申請育嬰留職停薪（育嬰假）時，有沒有遭遇公司阻擾勸退？ (1) 有 (2) 沒有		
5-3、請問兒童父 / 母總共或預計請幾個月的育嬰留職停薪（育嬰假）？ （填實際請假月數，非請領補助的 6 個月）		
5-4、請問兒童父 / 母育嬰留職停薪（育嬰假）後是否返回原職場工作？ (1) 有 (2) 沒有（跳答第 5-7 題） (3) 正在育嬰留職停薪（育嬰假）期間（跳答第四部份）		
5-5、請問兒童父 / 母育嬰留職停薪（育嬰假）後返回工作，職等是否受到影響？ (1) 變高 (2) 不變 (3) 變低		
5-6、請問兒童父 / 母育嬰留職停薪（育嬰假）後返回工作，薪資是否受到影響？ (1) 增加 (2) 不變 (3) 減少 （跳答第四部份）		
5-7、請問兒童父 / 母在育嬰留職停薪（育嬰假）後沒有返回原職場就業的原因？（可複選） (1) 準備升學 (2) 職場長官 / 老闆辭退 (3) 料理家務 (4) 想親自照顧兒童 (5) 照顧老人或病人 (6) 健康狀況不佳 (7) 就業環境因素 (8) 家人不支持回去就業 (9) 職場生育歧視 (10) 找不到合適的照顧人力 (11) 其他，請說明：_____		
5-8、請問兒童父 / 母沒有因為這位兒童請過育嬰留職停薪（育嬰假）的原因？（可複選） (1) 改由配偶申請 (2) 育嬰留職停薪津貼不夠貼補短少的薪水 (3) 小孩已有他人照顧 (4) 擔心失去競爭力 (5) 擔心影響升遷 (6) 擔心工作年資中斷 (7) 擔心被調職 (8) 擔心被解僱 (9) 同事不支持 (10) 其他，請說明：_____		

第四部分：兒童托育狀況

- 一、您認為這位兒童最理想的托育安排為何？_____（請填選項代碼）
 (1) 父 / 母身兼照顧與工作【包括請育嬰留職停薪（育嬰假）在家照顧】 (2) 父 / 母無工作在家照顧
 (3) 專業托育【托育人員（保母）、托育機構（托嬰中心）、幼兒園】 (4) 其他家人照顧
 (5) 其他，請說明：_____
- 二、這位兒童現在日間或工作時段（平日非假日）實際的主要照顧安排為何？_____（請填選項代碼）
 (1) 父 / 母身兼照顧與工作【包括請育嬰留職停薪（育嬰假）在家照顧】 (2) 父 / 母無工作在家照顧
 (3) 專業托育【托育人員（保母）、托育機構（托嬰中心）、幼兒園】 (4) 其他家人照顧
 (5) 其他，請說明：_____
- 三、請問這位兒童上述實際的照顧安排最後是由誰決定的？（可複選）
☐ (1) 父親 ☐ (2) 母親 ☐ (3) 祖父 ☐ (4) 祖母
☐ (5) 外祖父 ☐ (6) 外祖母 ☐ (7) 其他親戚 ☐ (8) 其他，請說明：_____
- 四、您在考量這位兒童托育安排時，最重要的考慮原因？（請從下列 22 項選項中選出最重要的前 5 項原因）
 填號碼：第一順位（ ）、第二順位（ ）、第三順位（ ）、第四順位（ ）、第五順位（ ）
- 4-1、照顧品質
 (1) 照顧專業度 (2) 是否有保母證照 (3) 保母的照顧經驗
 (4) 和保母的照顧理念是否契合 (5) 愛心、耐心
- 4-2、環境條件
 (6) 環境安全 (7) 設施設備 (8) 托育地點近不近
- 4-3、政策與費用
 (9) 托育費用 (10) 家庭收入 (11) 托育照顧比
 (12) 托育人員好不好找 (13) 可以繼續工作
- 4-4、家庭責任與照顧能力
 (14) 照顧小孩是父母的責任 (15) 母親餵母乳 (16) 母親比較會照顧兒童
 (17) 父親比較會照顧兒童 (18) 家人比較值得信任 (19) 增加家人相處的機會
 (20) 親屬願不願意幫忙照顧 (21) 親屬能不能協助照顧
- 4-5、(22) 其他，請說明：_____

五、請問您認為托育人員（保母）應具備哪些條件？（請從下列 10 項選項中選出最重要的前 5 項條件）

填號碼：第一順位（ ）、第二順位（ ）、第三順位（ ）、第四順位（ ）、第五順位（ ）

- (1) 有育兒經驗 (2) 具愛心、耐心、喜愛兒童
(3) 具抗壓性 (4) 具有政府所核發之托育（保母）人員技術士證或登記證書
(5) 人際關係良好 (6) 住屋環境整潔、安全
(7) 不要同時帶三個以上小孩（包括自己小孩在內）
(8) 身心健康、生活規律、無不良嗜好（如抽煙、賭博）
(9) 瞭解不同年齡階段孩子的需要與行為發展
(10) 其他，請說明_____

六、請問兒童家是否因生育或養育該兒童，從其他縣市變更戶籍到目前縣市？

☐ (1) 是，由_____縣／市變更至_____縣／市

☐ (2) 否（跳答第八題）

七、承上題，變更戶籍到目前縣市原因為何？

☐ (1) 本人或親屬工作變動

☐ (2) 育兒相關福利

☐ (3) 租約到期、買房子

☐ (4) 其他，請說明_____

八、請問您對於幼兒園服務的感受為何？（請在合適的選項圈選）

	非常不同意	不同意	沒意見	同意	非常同意
8-1、我信任幼兒園，因為政府有管理	1	2	3	4	5
8-2、我信任幼兒園，因為通常環境、設備良好	1	2	3	4	5
8-3、我信任幼兒園，因為機構式照顧符合我對照顧的期待	1	2	3	4	5
8-4、我信任幼兒園，因為相信他們具有專業的教保能力	1	2	3	4	5

九、請問您對於居家托育人員（保母）服務的感受為何？（請在合適的選項圈選）

	非常不同意	不同意	沒意見	同意	非常同意
9-1、我信任居家托育人員（保母），因為政府有管理	1	2	3	4	5
9-2、我信任居家托育人員（保母），因為通常托育環境、設備良好	1	2	3	4	5
9-3、我信任居家托育人員（保母），因為家庭式照顧符合我對照顧的期待	1	2	3	4	5
9-4、我信任居家托育人員（保母），因為相信他們具有專業的教保能力	1	2	3	4	5

十、請問您對於托育機構（托嬰中心）服務的感受為何？（請在合適的選項圈選）

	非常不同意	不同意	沒意見	同意	非常同意
10-1、我信任托育機構（托嬰中心），因為政府有管理	1	2	3	4	5
10-2、我信任托育機構（托嬰中心），因為通常托育環境、設備良好	1	2	3	4	5
10-3、我信任托育機構（托嬰中心），因為機構式照顧符合我對照顧的期待	1	2	3	4	5
10-4、我信任托育機構（托嬰中心），因為相信他們具有專業的教保能力	1	2	3	4	5

十一、請依兒童目前實際照顧安排，從四個照顧方式擇一選答：

11-1、兒童目前主要由「父母親或其他家人照顧」填答，其餘照顧方式者不需填答

11-1-1、請問這位兒童主要由誰照顧？ <input type="checkbox"/> (1) 父母親照顧 <input type="checkbox"/> (2) 父母親以外的家人照顧（跳答第 11-1-3 題）	
11-1-2、請問您為何選擇親自照顧兒童，沒有將兒童送專業托育【托育人員（保母）、托育機構（托嬰中心）、幼兒園】？（可複選） <input type="checkbox"/> (1) 托育費用太貴 <input type="checkbox"/> (2) 家庭收入不夠 <input type="checkbox"/> (3) 父或母本來就未就業，可以在家帶 <input type="checkbox"/> (4) 家人期望 <input type="checkbox"/> (5) 想自己帶小孩 <input type="checkbox"/> (6) 專業托育地點太遠 <input type="checkbox"/> (7) 合適的專業托育已額滿 <input type="checkbox"/> (8) 不信任專業托育 <input type="checkbox"/> (9) 其他，請說明：_____ （跳答第十二題）	

11-1-3、請問兒童父 / 母是否有給這位家人照顧兒童的費用？ <input type="checkbox"/> (1) 是，平均每月為_____元。 <input type="checkbox"/> (2) 否
11-1-4、請問兒童父 / 母為何選擇由家人照顧兒童，沒有將兒童送專業托育【托育人員（保母）、托育機構（托嬰中心）、幼兒園】？（可複選） <input type="checkbox"/> (1) 家人有照顧意願 <input type="checkbox"/> (2) 托育費用太貴 <input type="checkbox"/> (3) 家庭收入不夠 <input type="checkbox"/> (4) 專業托育地點太遠 <input type="checkbox"/> (5) 合適的專業托育已額滿 <input type="checkbox"/> (6) 不信任專業托育 <input type="checkbox"/> (7) 其他，請說明：_____

11-2、兒童目前送托「居家托育人員（保母）」填答，其餘照顧方式者不需填答

11-2-1、請問這位居家托育人員（保母）是否是您們當初想找的第一順位？ <input type="checkbox"/> (1) 是 <input type="checkbox"/> (2) 否，為什麼_____
11-2-2、請問照顧您兒童的居家托育人員（保母）目前共照顧_____名兒童【含居家托育人員（保母）未滿5歲的子女及您兒童本人】？ <input type="checkbox"/> (88) 不知道
11-2-3、您每天接送兒童至居家托育人員（保母）家的時間單程約為_____分鐘 接送的主要交通工具？ <input type="checkbox"/> (1) 汽車 <input type="checkbox"/> (2) 機車 <input type="checkbox"/> (3) 走路 <input type="checkbox"/> (4) 公車 / 捷運 <input type="checkbox"/> (5) 其他，請說明：_____
是否在上班的路程中（或工作場域）？ <input type="checkbox"/> (1) 是 <input type="checkbox"/> (2) 否
11-2-4、您付給居家托育人員（保母）的托育服務費用（不含副食品、獎金等），平均每月為_____元
11-2-5、請問您除了托育費用外，是否還需支付其他項目（如副食品費、延托費、獎金等）？分別的費用是多少？（可複選） <input type="checkbox"/> (1) 沒有其他費用 <input type="checkbox"/> (2) 有副食品費，平均每月_____元 <input type="checkbox"/> (3) 有延托費，平均每月_____元 <input type="checkbox"/> (4) 有獎金（如端午、中秋、年終獎金等），全年_____元 <input type="checkbox"/> (5) 有其他費用，請說明： (5-1) 項目：_____ 費用：_____ 每月 / 年（請圈選） (5-2) 項目：_____ 費用：_____ 每月 / 年（請圈選） (5-3) 項目：_____ 費用：_____ 每月 / 年（請圈選）

11-3、兒童目前送「托育機構（托嬰中心）」填答，其餘照顧方式者不需填答

11-3-1、您兒童的托育機構（托嬰中心）為何？ <input type="checkbox"/> (1) 「公設民營」托嬰中心 <input type="checkbox"/> (2) 社區公共托育家園 <input type="checkbox"/> (3) 私立托嬰中心
11-3-2、請問這家托育機構（托嬰中心）是您當初的首選嗎？ <input type="checkbox"/> (1) 是 <input type="checkbox"/> (2) 否，為什麼_____
11-3-3、您每天接送兒童至托育機構（托嬰中心）的時間單程約為_____分鐘 接送的主要交通工具？ <input type="checkbox"/> (1) 汽車 <input type="checkbox"/> (2) 機車 <input type="checkbox"/> (3) 走路 <input type="checkbox"/> (4) 公車 / 捷運 <input type="checkbox"/> (5) 其他，請說明：_____
是否在上班的路程中（或工作場域）？ <input type="checkbox"/> (1) 是 <input type="checkbox"/> (2) 否
11-3-4、您付給托育機構（托嬰中心）的托育費用（不含註冊費、副食品費等），平均每月為_____元
11-3-5、請問除了托育費用外，是否有加收其他項目（如註冊費、副食品費等）？分別的費用是多少？（可複選） <input type="checkbox"/> (1) 沒有其他費用 <input type="checkbox"/> (2) 有註冊費，平均每月_____元 <input type="checkbox"/> (3) 有副食品費，平均每月_____元 <input type="checkbox"/> (4) 有延托費，平均每月_____元 <input type="checkbox"/> (5) 有其他費用，請說明： (5-1) 項目：_____ 費用：_____ 每月 / 年（請圈選） (5-2) 項目：_____ 費用：_____ 每月 / 年（請圈選） (5-3) 項目：_____ 費用：_____ 每月 / 年（請圈選）
11-3-6、請問您的托育機構（托嬰中心）一位托育人員約需照顧_____名兒童（含兒童本人）？ <input type="checkbox"/> (88) 不知道

11-4、兒童目前就讀「**幼兒園**」填答，其餘照顧方式者不需填答

11-4-1、您兒童就讀的幼兒園為何？ <input type="checkbox"/> (1) 公立幼兒園 <input type="checkbox"/> (2) 非營利幼兒園 <input type="checkbox"/> (3) 準公共幼兒園 <input type="checkbox"/> (4) 一般私立幼兒園
11-4-2、請問這家幼兒園是您當初的首選嗎？ <input type="checkbox"/> (1) 是 <input type="checkbox"/> (2) 否，為什麼_____
11-4-3、您每天接送兒童至幼兒園的時間單程約為_____分鐘 接送的主要交通工具？ <input type="checkbox"/> (1) 汽車 <input type="checkbox"/> (2) 機車 <input type="checkbox"/> (3) 走路 <input type="checkbox"/> (4) 校車（娃娃車） <input type="checkbox"/> (5) 其他，請說明：_____ 是否在上班的路程中（或工作場域）？ <input type="checkbox"/> (1) 是 <input type="checkbox"/> (2) 否
11-4-4、您付給幼兒園的教保服務費用（含學費、雜費、材料費、活動費、午餐費、點心費等），平均每月為_____元
11-4-5、請問除了教保服務費用外，是否有加收其他項目（如交通費、課後延托費等）？分別的費用是多少？（ 可複選 ） <input type="checkbox"/> (1) 沒有其他費用 <input type="checkbox"/> (2) 有交通費，平均每月_____元 <input type="checkbox"/> (3) 有課後延托費，平均每月_____元 <input type="checkbox"/> (4) 有才藝費，平均每月_____元 <input type="checkbox"/> (5) 有其他費用，請說明： (5-1) 項目：_____ 費用：_____ 每月 / 年（ 請圈選 ） (5-2) 項目：_____ 費用：_____ 每月 / 年（ 請圈選 ） (5-3) 項目：_____ 費用：_____ 每月 / 年（ 請圈選 ）
11-4-6、請問您兒童就讀的幼兒園每位教保服務人員約需照顧_____名兒童（含兒童本人）？ <input type="checkbox"/> (88) 不知道

十二、請問您在照顧或養育孩子方面，曾遭遇哪些問題？（**可複選**）

- | | |
|---|--|
| <input type="checkbox"/> (1) 大致上沒問題 | <input type="checkbox"/> (2) 經濟困難，不能滿足孩子身心發展 |
| <input type="checkbox"/> (3) 沒時間陪孩子 | <input type="checkbox"/> (4) 不知如何帶小孩或引導孩子學習 |
| <input type="checkbox"/> (5) 沒有足夠的兒童托育機構 | <input type="checkbox"/> (6) 兒童生理與心理醫療院所不夠 |
| <input type="checkbox"/> (7) 缺乏特殊兒童養護收托機構 | <input type="checkbox"/> (8) 特殊兒童養護收托機構設施不足 |
| <input type="checkbox"/> (9) 當地兒童學習活動太少 | <input type="checkbox"/> (10) 當地兒童休閒場地不夠 |
| <input type="checkbox"/> (11) 其他，請說明_____ | |

十三、請問這位兒童學過哪些才藝？（**可複選**）

- | | | |
|--|--|---|
| <input type="checkbox"/> (1) 從未上過 | <input type="checkbox"/> (2) 游泳 | <input type="checkbox"/> (3) 球類 |
| <input type="checkbox"/> (4) 外語 | <input type="checkbox"/> (5) 珠心算、數學 | <input type="checkbox"/> (6) 音樂 |
| <input type="checkbox"/> (7) 繪畫 | <input type="checkbox"/> (8) 創意積木（如樂高機器人等） | <input type="checkbox"/> (9) 舞蹈 |
| <input type="checkbox"/> (10) 溜冰、直排輪 | <input type="checkbox"/> (11) 棋藝 | <input type="checkbox"/> (12) 國術、跆拳道、空手道、劍道 |
| <input type="checkbox"/> (13) 科學教育 <input type="checkbox"/> (14) 其他，請說明_____ | | |

十四、請問您遇到兒童托育方面問題會向誰求助？（**可複選**）

- | | | |
|---|--|---|
| <input type="checkbox"/> (1) 從未遇到問題 | <input type="checkbox"/> (2) 順其自然、沒有處理 | <input type="checkbox"/> (3) 向（岳）父母親或長輩求助 |
| <input type="checkbox"/> (4) 向孩子學校老師求助 | <input type="checkbox"/> (5) 向同事、朋友或鄰居求助 | <input type="checkbox"/> (6) 向手足（兄弟姊妹）求助 |
| <input type="checkbox"/> (7) 向政府機構（如福利服務中心社工員、村里幹事等）求助 | <input type="checkbox"/> (8) 向民間專業機構求助 | |
| <input type="checkbox"/> (9) 上網查詢 <input type="checkbox"/> (10) 其他，請說明_____ | | |

十五、請問您的育兒知識來源為何？（**可複選**）

- | | | |
|---|--|---|
| <input type="checkbox"/> (1) 長輩親友傳授 | <input type="checkbox"/> (2) 同輩親友討論 | <input type="checkbox"/> (3) 自己閱讀育兒相關書籍 |
| <input type="checkbox"/> (4) 自己帶孩子的經驗累積 | <input type="checkbox"/> (5) 參與保育方面的訓練課程 | <input type="checkbox"/> (6) 網路搜尋資訊 |
| <input type="checkbox"/> (7) 參與親子、育兒相關座談、演講等團體活動 | | |
| <input type="checkbox"/> (8) 求學過程中所習得之幼保、護理、家政等相關知識 | | |
| <input type="checkbox"/> (9) 其他，請說明_____ | | |

第五部分：兒童身體與飲食狀況

一、請問這位兒童是否領有發展遲緩評估報告書？ ☐ (1) 有 ☐ (2) 無

二、請問這位兒童是否領有身心障礙證明？ ☐ (1) 有 ☐ (2) 無（**跳答第四題**）

三、請問這位兒童身心障礙程度為何？ ☐ (1) 極重度 ☐ (2) 重度 ☐ (3) 中度 ☐ (4) 輕度

四、請問這位兒童曾遭受到身體事故傷害為何？（可複選，指有曾經遭受到身體事故傷害送醫的狀況）

- | | | |
|---|---|------------------------------------|
| <input type="checkbox"/> (1) 都沒有 | <input type="checkbox"/> (2) 動物及昆蟲咬 | <input type="checkbox"/> (3) 燒燙傷 |
| <input type="checkbox"/> (4) 交通事故 | <input type="checkbox"/> (5) 中毒（藥物、氣體、農藥） | <input type="checkbox"/> (6) 跌（墜）落 |
| <input type="checkbox"/> (7) 溺水 | <input type="checkbox"/> (8) 異物哽塞 | |
| <input type="checkbox"/> (9) 刀器、利銳器傷害 | <input type="checkbox"/> (10) 撞擊、夾傷 | |
| <input type="checkbox"/> (11) 其他，請說明_____ | | |

五、請問過去一星期內，這位兒童有幾天吃了早餐？

- ☐ (1) 有吃，一星期_____天有吃
- ☐ (2) 每天都沒吃（跳答第七題）

六、請問這位兒童若有吃早餐，通常是怎麼吃？（請以最主要的方式填寫）

- ☐ (1) 家長與這位兒童一起在家吃
- ☐ (2) 家長與這位兒童一起在外面吃
- ☐ (3) 托育【幼兒園、托育機構（托嬰中心）、居家托育人員（保母）】者供應
- ☐ (4) 其他，請說明_____

七、請問通常這位兒童都怎麼吃午餐？（請以最主要的方式填寫）

- ☐ (1) 家長與這位兒童一起在家吃
- ☐ (2) 家長與這位兒童一起在外面吃
- ☐ (3) 托育【幼兒園、托育機構（托嬰中心）、居家托育人員（保母）】者供應
- ☐ (4) 其他，請說明_____

八、請問通常這位兒童都怎麼吃晚餐？（請以最主要的方式填寫）

- ☐ (1) 家長與這位兒童一起在家吃
- ☐ (2) 家長與這位兒童一起在外面吃
- ☐ (3) 托育【幼兒園、托育機構（托嬰中心）、居家托育人員（保母）】者供應
- ☐ (4) 其他，請說明_____

九、請問這位兒童每週有無與父母親共同用餐？（如沒有與父母親同住者跳答第六部分）

- ☐ (1) 有，每週共_____次（每天早、午、晚餐各算一次）
- ☐ (2) 沒有

第六部分：兒童遊戲及育樂狀況

一、請問這位兒童常使用的遊戲設施為何？（可複選）

- ☐ (1) 在住家內空間玩耍（客廳、餐廳或遊戲室）
- ☐ (2) 所居住之社區大樓公共設施
- ☐ (3) 在鄰近的公園、學校、幼兒園設施
- ☐ (4) 使用政府提供設施（婦幼館、兒福中心、托育資源中心）
- ☐ (5) 私人企業提供，但需付費（湯姆熊）
- ☐ (6) 私人企業提供，不需任何花費（麥當勞）
- ☐ (7) 其他，請說明_____

二、請問這位兒童平均每天花費多少遊戲時間？

- | | | |
|---|---|---|
| <input type="checkbox"/> (1) 幾乎不參與 | <input type="checkbox"/> (2) 未滿 2 小時 | <input type="checkbox"/> (3) 2 至未滿 4 小時 |
| <input type="checkbox"/> (4) 4 至未滿 6 小時 | <input type="checkbox"/> (5) 6 至未滿 8 小時 | <input type="checkbox"/> (6) 8 小時以上 |

三、請問這位兒童與誰一起遊戲？（可複選）

- | | | |
|--|--|---|
| <input type="checkbox"/> (1) 父母親 | <input type="checkbox"/> (2) 幼兒園之老師、同學 | <input type="checkbox"/> (3) 兒童之兄弟姊妹 |
| <input type="checkbox"/> (4) 親戚之小孩 | <input type="checkbox"/> (5) 鄰居小孩 | |
| <input type="checkbox"/> (6) 托育人員（保母）或托育機構（托嬰中心）之托育人員、兒童 | | |
| <input type="checkbox"/> (7) 外籍幫傭 | <input type="checkbox"/> (8) 自己獨自玩 | <input type="checkbox"/> (9) 祖父母 / 外祖父母 |
| <input type="checkbox"/> (10) 其他，請說明_____ | | |

四、請問依您的期望，您覺得這位兒童需要的遊戲環境為何？（可複選）

- | | | |
|--------------------------------------|--|-------------------------------------|
| <input type="checkbox"/> (1) 設施距離近 | <input type="checkbox"/> (2) 設施安全性 | <input type="checkbox"/> (3) 開放時間彈性 |
| <input type="checkbox"/> (4) 設施多樣化 | <input type="checkbox"/> (5) 價錢公道 | <input type="checkbox"/> (6) 交通便利 |
| <input type="checkbox"/> (7) 有專業人員指導 | <input type="checkbox"/> (8) 其他，請說明_____ | |

第七部分：兒童福利部分

一、請問您是否知道或使用過下列各種政府提供之福利服務？（請在合適的選項圈選）

	A. 不知道		B. 知道						
	不需要	需要	從未用過		曾經用過，對您幫助程度 (使用過者填答，沒使用者不需填答)				
			沒有需要	需要，資格不符	完全沒幫助	沒幫助	普通	有幫助	非常有幫助
範例：以第一題為例，我知道「低收入或中低收入戶補助」的服務，有使用過，並認為有幫助。	1	2	3	4	5	6	7	⑧	9
(1) 低收入或中低收入戶補助	1	2	3	4	5	6	7	8	9
(2) 特殊境遇家庭子女生活津貼 / 子女教育補助	1	2	3	4	5	6	7	8	9
(3) 身心障礙生活補助	1	2	3	4	5	6	7	8	9
(4) 弱勢兒童及少年生活扶助	1	2	3	4	5	6	7	8	9
(5) 弱勢家庭兒童及少年緊急生活扶助	1	2	3	4	5	6	7	8	9
(6) 弱勢兒童及少年醫療費用補助	1	2	3	4	5	6	7	8	9
(7) 中低收入戶兒童及少年健保費補助	1	2	3	4	5	6	7	8	9
(8) 兒童及少年未來教育與發展帳戶	1	2	3	4	5	6	7	8	9
(9) 早期療育費用補助	1	2	3	4	5	6	7	8	9
(10) 社區療育服務	1	2	3	4	5	6	7	8	9
(11) 育兒津貼	1	2	3	4	5	6	7	8	9
(12) 托育費用補助（或公共化及準公共托育服務機制）	1	2	3	4	5	6	7	8	9
(13) 居家托育服務中心（原社區保母系統）	1	2	3	4	5	6	7	8	9
(14) 托育資源中心（親子館）	1	2	3	4	5	6	7	8	9
(15) 育嬰留職停薪（育嬰假）	1	2	3	4	5	6	7	8	9
(16) 5歲幼兒免學費補助	1	2	3	4	5	6	7	8	9
(17) 113 保護專線	1	2	3	4	5	6	7	8	9
(18) 社會（家庭）福利服務中心	1	2	3	4	5	6	7	8	9
(19) 心理衛生中心	1	2	3	4	5	6	7	8	9
(20) 全國家庭教育諮詢專線服務（02-4128185）	1	2	3	4	5	6	7	8	9
(21) 其他，請說明_____	1	2	3	4	5	6	7	8	9

二、請問您認為使用政府的兒童福利服務有哪些困難？（可複選）

- | | |
|--|--|
| <input type="checkbox"/> (1) 沒有適當方法（如交通工具、身體障礙等）前往申請福利服務 | <input type="checkbox"/> (3) 福利服務的相關資訊缺乏 |
| <input type="checkbox"/> (2) 福利服務的工作人員態度不佳 | <input type="checkbox"/> (5) 福利服務提供的地點距離太遠 |
| <input type="checkbox"/> (4) 福利服務有名額的限制 | <input type="checkbox"/> (7) 其他，請說明_____ |
| <input type="checkbox"/> (6) 福利補助的金額太低 | <input type="checkbox"/> (9) 未曾使用 |
| <input type="checkbox"/> (8) 大致上無困難 | |

三、請問您認為政府應加強下列哪些兒童福利措施？（最多可選填 6 項）

- | | |
|---|---|
| <input type="checkbox"/> (1) 推廣親職教育 | <input type="checkbox"/> (2) 增加兒童心理衛生服務 |
| <input type="checkbox"/> (3) 提高兒童醫療補助 | <input type="checkbox"/> (4) 提高育兒津貼 |
| <input type="checkbox"/> (5) 增設兒童專科醫療院所 | <input type="checkbox"/> (6) 強化托育人員（保母）專業訓練 |
| <input type="checkbox"/> (7) 鼓勵企業建立托嬰、托兒制度 | <input type="checkbox"/> (8) 加強新住民家庭兒童福利服務 |
| <input type="checkbox"/> (9) 加強單親家庭兒童服務 | <input type="checkbox"/> (10) 加強隔代家庭福利服務 |
| <input type="checkbox"/> (11) 增設公立或公設民營托育機構或幼兒園 | |
| <input type="checkbox"/> (12) 加強兒童保護工作（防止兒童受虐待、被販賣或被疏於照顧） | |
| <input type="checkbox"/> (13) 增加共融式遊戲設施 | <input type="checkbox"/> (14) 增設性別友善的哺乳空間 |
| <input type="checkbox"/> (15) 提供兒童優惠票價 | <input type="checkbox"/> (16) 增設親子車廂 |
| <input type="checkbox"/> (17) 增設親子停車位 | <input type="checkbox"/> (18) 增設親子廁所盥洗室 |
| <input type="checkbox"/> (19) 其他，請說明_____ | |

受訪者姓名：_____ 兒童姓名：_____ 聯絡電話：_____ 訪員姓名：_____

本問卷是否一次完成：☐ (1) 是 ☐ (2) 不是，分_____次完成 訪問總花費時間：_____分鐘（非一次完成請扣除停止時間）

三、6~未滿12歲兒童調查表

核定機關	行政院主計總處
核定文號	主普管字第 1110400885 號
有效期限	至民國 112 年 4 月底
調查類別	指定統計調查

樣本 編號	學校代碼					年 級	調 查 序 號

衛生福利部

111 年兒童及少年生活狀況調查

【6～未滿 12 歲國小兒童調查表】

資料日期：民國 111 年 9 月 1 日

親愛的家長：

本調查係依據「兒童及少年福利與權益保障法」規定，每 4 年辦理一次。主要是為了解兒童平日的生活、育樂及托育養育情形、對福利政策的看法等，以作為政府訂定兒童照顧與福祉政策的參據。您的資訊代表全國國小兒童的狀況，所填答的資料僅供整體決策及統計分析應用，個別資料絕對保密，請放心作答。

謝謝您的合作！

※表中選項附有方格「☐」者，請於選擇適當答案處打「✓」符號；附有「_____」者，請填數字或文字說明。

第一部分：兒童與填表者基本資料

一、請問府上這位兒童的基本資料為何？

1-1、性別：☐ (1) 男 ☐ (2) 女

1-2、生日：民國_____年_____月生

1-3、是否為雙（含以上）胞胎：☐ (1) 是 ☐ (2) 否

1-4、這位兒童的排行：☐ (1) 老大 ☐ (2) 老二 ☐ (3) 老三及以上

二、請問府上這位兒童是否領有下列生活扶助？

☐ (1) 領有弱勢兒少生活扶助 ☐ (2) 領有弱勢兒少緊急生活扶助

☐ (3) 領有特殊境遇子女生活津貼 ☐ (4) 以上皆無

☐ (5) 不清楚

三、請問您與這位兒童的關係為何？

☐ (1) 生父 ☐ (2) 生母 ☐ (3) 養父 ☐ (4) 養母

☐ (5) 繼父 ☐ (6) 繼母 ☐ (7) 祖父 ☐ (8) 祖母

☐ (9) 外祖父 ☐ (10) 外祖母 ☐ (11) 父親之兄弟姊妹 ☐ (12) 母親之兄弟姊妹

☐ (13) 兒童之兄弟姊妹 ☐ (14) 其他，請說明_____

第二部分：兒童家庭狀況

一、請問府上目前有誰與這位兒童同住？（可複選，同住係指每週五天以上）

☐ (1) 父親（生父／繼父／養父） ☐ (2) 母親（生母／繼母／養母） ☐ (3) 祖父／外祖父

☐ (4) 祖母／外祖母 ☐ (5) 兄弟姊妹 ☐ (6) 父親的兄弟姊妹

☐ (7) 母親的兄弟姊妹 ☐ (8) 其他，請說明_____

二、請問與這位兒童共同居住的人口數？（不包含兒童本身）共_____人

2-1、請問與這位兒童同住的成人（20 歲以上，含父母親）有幾人？共_____人

2-2、上述同住的成人（含父母親）中，沒有工作者有幾人？共_____人

三、請問這位兒童住家的房間數共有幾間（包括臥室、書房、客、餐廳，不包括廚房和浴室）？有_____間

四、請問這位兒童通常是由誰照顧？（可複選）

☐ (1) 父親（生父／繼父／養父） ☐ (2) 母親（生母／繼母／養母） ☐ (3) 祖父／外祖父

☐ (4) 祖母／外祖母 ☐ (5) 兄弟姊妹 ☐ (6) 父親的兄弟姊妹

☐ (7) 母親的兄弟姊妹 ☐ (8) 其他，請說明_____

五、請問府上這位兒童家庭是否屬低收或中低收入戶？

☐ (1) 屬於低收入戶 ☐ (2) 屬於中低收入戶 ☐ (3) 否

六、請問這位兒童的家庭最近一年內每月平均支出及收入狀況為何？

6-1、全家每月平均支出約為多少？

☐ (1) 未滿 30,000 元 ☐ (2) 30,000-39,999 元 ☐ (3) 40,000-49,999 元

☐ (4) 50,000-59,999 元 ☐ (5) 60,000-69,999 元 ☐ (6) 70,000-79,999 元

☐ (7) 80,000-89,999 元 ☐ (8) 90,000-99,999 元 ☐ (9) 100,000-109,999 元

☐ (10) 110,000-119,999 元 ☐ (11) 120,000 元以上

6-2、花費在這位兒童身上的平均每月支出（包含食衣住行育樂、給親屬照顧的費用、托育費用等）占全家每月平均支出約_____％。

6-3、請問每月花費在這位兒童身上的最主要3個支出項目為何？（請填選項代碼）

第一：_____；第二：_____；第三：_____

- (1) 食物 (2) 衣物 (3) 教育、才藝 (4) 玩樂、玩具 (5) 交通
(6) 托育費用 (7) 醫療 (8) 書籍 (9) 儲蓄（教育基金、保險）
(10) 課後照顧服務 (11) 其他，請說明_____

6-4、全家每月平均收入及支出是否能夠平衡？

- ☐ (1) 支出大於收入（不夠用） ☐ (2) 收支平衡 ☐ (3) 收入大於支出（有儲蓄）

第三部分：兒童父母親狀況（若與繼父母或養父母同住者，請填其狀況）

一、請問這位兒童的父母親國籍為何？

1-1、父親

- ☐ (1) 本國籍，父親的身份為：
☐ (1-1) 具原住民身份
☐ (1-2) 具新住民身份，原國籍為：_____
☐ (1-3) 不具原住民及新住民身份
☐ (2) 外國籍（未取得中華民國身分證者），國籍為：_____
☐ (3) 其他，請說明_____

1-2、母親

- ☐ (1) 本國籍，母親的身份為：
☐ (1-1) 具原住民身份
☐ (1-2) 具新住民身份，原國籍為：_____
☐ (1-3) 不具原住民及新住民身份
☐ (2) 外國籍（未取得中華民國身分證者），國籍為：_____
☐ (3) 其他，請說明_____

二、請問這位兒童之父母親婚姻狀況為何？

- ☐ (1) 結婚，且同住一起 ☐ (2) 結婚，但不住在一起 ☐ (3) 未婚單親
☐ (4) 未婚同居 ☐ (5) 離婚 ☐ (6) 一方去世
☐ (7) 父母親雙亡 ☐ (8) 其他，請說明_____

三、請問這位兒童父母親教育程度為何？

3-1、父親教育程度

- ☐ (1) 國小及以下 ☐ (2) 國（初）中 ☐ (3) 高級中等（高中、高職）
☐ (4) 專科（五專前三年勾選高級中等）、大學 ☐ (5) 研究所以上 ☐ (6) 不清楚

3-2、母親教育程度

- ☐ (1) 國小及以下 ☐ (2) 國（初）中 ☐ (3) 高級中等（高中、高職）
☐ (4) 專科（五專前三年勾選高級中等）、大學 ☐ (5) 研究所以上 ☐ (6) 不清楚

四、請問這位兒童父母親目前工作狀況為何？

4-1、父親工作狀況

- ☐ (1) 有工作
☐ (2) 無工作，父親目前情況為：
☐ (2-1) 正在找工作 ☐ (2-2) 料理家務 ☐ (2-3) 其他，請說明_____
☐ (3) 不清楚或已死亡

4-2、母親工作狀況

- ☐ (1) 有工作
☐ (2) 無工作，母親目前情況為：
☐ (2-1) 正在找工作 ☐ (2-2) 料理家務 ☐ (2-3) 其他，請說明_____
☐ (3) 不清楚或已死亡

五、請問您過去一年中，因為這位兒童生病，照顧這位兒童而必須向工作場所請假之天數為何？

- ☐ (1) 有請過假，約_____天 ☐ (2) 沒有請過假 ☐ (3) 不適用：無工作

第四部分：兒童本身狀態

一、請問這位兒童是否領有身心障礙證明？☐ (1) 有 ☐ (2) 無（跳答第三題）

二、請問這位兒童身心障礙程度為何？

- ☐ (1) 極重度 ☐ (2) 重度 ☐ (3) 中度 ☐ (4) 輕度

三、請問這位兒童在上小學後曾遭受到身體事故傷害為何？（可複選，指有曾經遭受到身體事故傷害送醫的狀況）

- | | | |
|-------------------------------------|---|---------------------------------------|
| <input type="checkbox"/> (1) 都沒有 | <input type="checkbox"/> (2) 動物及昆蟲咬傷 | <input type="checkbox"/> (3) 燒燙傷 |
| <input type="checkbox"/> (4) 交通事故 | <input type="checkbox"/> (5) 中毒（藥物、氣體、農藥） | <input type="checkbox"/> (6) 跌（墜）落 |
| <input type="checkbox"/> (7) 溺水 | <input type="checkbox"/> (8) 異物哽塞 | <input type="checkbox"/> (9) 刀器、利銳器傷害 |
| <input type="checkbox"/> (10) 撞擊、夾傷 | <input type="checkbox"/> (11) 其他，請說明_____ | |

四、請問這位兒童過去一個月的零用錢大約多少？

- | | | |
|--|--|--|
| <input type="checkbox"/> (1) 完全沒有 | <input type="checkbox"/> (2) 1-499 元 | <input type="checkbox"/> (3) 500-999 元 |
| <input type="checkbox"/> (4) 1,000-1,999 元 | <input type="checkbox"/> (5) 2,000-2,999 元 | <input type="checkbox"/> (6) 3,000-3,999 元 |
| <input type="checkbox"/> (7) 4,000-4,999 元 | <input type="checkbox"/> (8) 5,000 元以上 | |

五、請問過去一星期內，這位兒童有幾天吃了早餐？

- ☐ (1) 有吃，一星期_____天有吃
- ☐ (2) 每天都沒吃（跳答第七題）

六、請問這位兒童若有吃早餐，通常是怎麼吃？（請以最主要的方式填寫）

- ☐ (1) 家長準備（包含自備或外食、外帶）
- ☐ (2) 自己在外買（包含外食、外帶）
- ☐ (3) 其他，請說明_____

七、請問通常這位兒童都怎麼吃午餐？（請以最主要的方式填寫）

- | | |
|-------------------------------------|--|
| <input type="checkbox"/> (1) 學校營養午餐 | <input type="checkbox"/> (2) 帶便當或家長送便當 |
| <input type="checkbox"/> (3) 訂外食 | <input type="checkbox"/> (4) 在家吃 |
| <input type="checkbox"/> (5) 在安親班吃 | <input type="checkbox"/> (6) 其他，請說明_____ |

八、請問通常這位兒童都怎麼吃晚餐？（請以最主要的方式填寫）

- | | |
|---|---|
| <input type="checkbox"/> (1) 家長與這位兒童一起在家吃 | <input type="checkbox"/> (2) 家長與這位兒童一起在外面吃 |
| <input type="checkbox"/> (3) 在安親班吃 | <input type="checkbox"/> (4) 居家托育人員（保母）與這位兒童一起吃 |
| <input type="checkbox"/> (5) 其他，請說明_____ | |

九、請問這位兒童每週有無與父母親共同用餐？（如沒有與父母親同住者跳答第五部分）

- ☐ (1) 有，每週共_____次（每天早、午、晚餐各算一次）
- ☐ (2) 沒有

第五部分：兒童休閒活動狀況

一、請問這位兒童休閒活動參與類型為何？（請填選項代碼）

最常參與_____；其次_____；再次_____

- | | | |
|----------------------|--------------------|---------------|
| (1) 看電視 | (2) 看電影 | (3) 閱讀報章雜誌、書籍 |
| (4) 音樂會藝文活動 | (5) 彈奏樂器 | (6) 逛街 |
| (7) 打電動玩具、玩線上遊戲或手機遊戲 | (8) 游泳 | |
| (9) 跳舞 | (10) 跑步 | (11) 球類體育活動 |
| (12) 騎單車 | (13) 登山、郊遊、露營等戶外活動 | |
| (14) 其他，請說明_____ | | |

二、請問這位兒童最近一週平均每天參與休閒活動時數為何？（請填選項代碼）

平日_____；假日_____

- | | | |
|----------------|----------------|----------------|
| (1) 幾乎不參與 | (2) 未滿 2 小時 | (3) 2 至未滿 4 小時 |
| (4) 4 至未滿 6 小時 | (5) 6 至未滿 8 小時 | (6) 8 小時以上 |

三、請問這位兒童最常與誰一起參與休閒活動？

- | | | |
|---|--------------------------------------|---|
| <input type="checkbox"/> (1) 父親 | <input type="checkbox"/> (2) 母親 | <input type="checkbox"/> (3) 學校之老師 |
| <input type="checkbox"/> (4) 學校之同學 | <input type="checkbox"/> (5) 兒童之兄弟姊妹 | <input type="checkbox"/> (6) 親戚之小孩 |
| <input type="checkbox"/> (7) 鄰居小孩 | <input type="checkbox"/> (8) 自己獨自玩 | <input type="checkbox"/> (9) 祖父母 / 外祖父母 |
| <input type="checkbox"/> (10) 其他，請說明_____ | | |

四、請問依您的期望，您覺得這位兒童需要的休閒環境為何？（可複選）

- | | | |
|--|------------------------------------|-------------------------------------|
| <input type="checkbox"/> (1) 設施距離近 | <input type="checkbox"/> (2) 設施安全性 | <input type="checkbox"/> (3) 開放時間彈性 |
| <input type="checkbox"/> (4) 設施多樣化 | <input type="checkbox"/> (5) 價錢公道 | <input type="checkbox"/> (6) 交通便利 |
| <input type="checkbox"/> (7) 有專業人員指導 | | |
| <input type="checkbox"/> (8) 其他，請說明_____ | | |

五、請根據這位兒童的上網經驗回答以下問題：

☐ 0. 完全沒有上網（跳答第六部分）

5-1、請問這位兒童使用的電腦、手機或平板是否有被安裝防護軟體（如色情守門員、時間限制）？

☐ (1) 有安裝

☐ (2) 沒有安裝

5-2、請問這位兒童最常使用 3C 產品，如手機、平板電腦做什麼？（可複選，不包括學校遠距 / 線上課程時間）

☐ (1) 學習（做功課、線上學習）

☐ (2) 文化娛樂（看電影、聽音樂、打卡）

☐ (3) 通訊（講電話、傳訊息）

☐ (4) 工具應用（搜尋資料、看地圖、剪輯影片、拍照、收信）

☐ (5) 購物

☐ (6) 其他，請說明_____

5-3、請問這位兒童最近一週平均每天花多少時間上網？（請填選項代碼，不包括學校遠距 / 線上課程時間）

平日_____；假日_____

(1) 未滿 1 小時

(2) 1 至未滿 4 小時

(3) 4 至未滿 7 小時

(4) 7 至未滿 10 小時

(5) 10 至未滿 13 小時

(6) 13 至未滿 17 小時

(7) 17 至未滿 20 小時

(8) 20 小時以上

第六部分：兒童教育狀況

一、請問這位兒童每天放學後至晚飯前這段時間如何安排？（可複選）

☐ (1) 在家，有大人照顧

☐ (2) 在家，由未成年人照顧

☐ (3) 在家，沒有人照顧

☐ (4) 到父母親上班地方

☐ (5) 托親戚朋友鄰居照顧

☐ (6) 送居家托育人員（保母）

☐ (7) 參加校內課後照顧服務班或社團

☐ (8) 參加校外課後照顧服務中心、補習班、才藝班或安親班

☐ (9) 其他，請說明_____

二、請問這位兒童每月平均補習、課後照顧的費用為何？

☐ (1) 未付費

☐ (2) 1-4,999 元

☐ (3) 5,000-9,999 元

☐ (4) 10,000-14,999 元

☐ (5) 15,000-19,999 元

☐ (6) 20,000-24,999 元

☐ (7) 25,000-29,999 元

☐ (8) 30,000 元以上

三、請問這位兒童寒暑假如何安排？（可複選）

☐ (1) 在家，有大人照顧

☐ (2) 在家，由未成年人照顧

☐ (3) 在家，沒有人照顧

☐ (4) 到父母親上班地方

☐ (5) 托親戚朋友鄰居照顧

☐ (6) 送居家托育人員（保母）

☐ (7) 家庭旅遊

☐ (8) 參加校內課後照顧服務班或社團

☐ (9) 參加校外課後照顧服務中心、補習班、才藝班或安親班

☐ (10) 參加校外營隊（例如：救國團、國外營隊等）

☐ (11) 其他，請說明_____

四、請問這位兒童在教育方面是否遭遇下列問題？（可複選）

☐ (1) 大致上沒問題

☐ (2) 無法引導孩子重視課業

☐ (3) 孩子不能適應學校教育

☐ (4) 尋找適當的兒童課後照顧服務或中心有困難

☐ (5) 孩子學業表現不好

☐ (6) 在學校被同學欺負

☐ (7) 難以配合學校在家輔導做功課

☐ (8) 其他，請說明_____

五、請問這位兒童學過哪些才藝？（可複選）

☐ (1) 從未上過

☐ (2) 游泳

☐ (3) 球類

☐ (4) 外語

☐ (5) 珠心算、數學

☐ (6) 音樂

☐ (7) 繪畫

☐ (8) 書法

☐ (9) 創意積木（如樂高機器人等）

☐ (10) 舞蹈

☐ (11) 溜冰、直排輪

☐ (12) 電腦

☐ (13) 作文

☐ (14) 棋藝

☐ (15) 國術、跆拳道、空手道、劍道

☐ (16) 科學教育

☐ (17) 其他，請說明_____

六、請問您認為課後照顧人員應具備哪些條件？（可複選）

- ☐ (1) 具愛心、耐心、喜愛兒童
 ☐ (2) 具抗壓性
☐ (3) 人際關係良好
 ☐ (4) 不要同時有其他兼差或受薪工作
☐ (5) 環境整潔、安全
 ☐ (6) 身心健康、生活規律、無不良嗜好（如抽煙、賭博）
☐ (7) 瞭解不同年齡階段孩子的需要與行為發展
☐ (8) 其他，請說明_____

七、請問您對於下列說法的同意程度為何？（請在合適的選項圈選）

	非常同意	同意	普通	不同意	非常不同意
(1) 孩子學習不用心就要責罰	1	2	3	4	5
(2) 孩子行為表現不好就要責罰	1	2	3	4	5
(3) 孩子要聽話	1	2	3	4	5
(4) 孩子要尊敬父母親	1	2	3	4	5
(5) 孩子要有教養	1	2	3	4	5
(6) 孩子要有好的品德行為	1	2	3	4	5
(7) 孩子的管教要嚴	1	2	3	4	5
(8) 孩子做錯事要懂得自我反省	1	2	3	4	5
(9) 孩子做錯事需要教訓	1	2	3	4	5

第七部分：兒童福利部分

一、請問您是否知道或使用過下列各種政府提供之福利服務？（請在合適的選項圈選）

	A. 不知道		B. 知道						
	不需要	需要	從未用過		曾經用過，對您幫助程度 （使用者填答， 沒使用者不需填答）				
			沒有需要	需要，但資格不符	完全沒幫助	沒幫助	普通	有幫助	非常有幫助
範例：以第一題為例，我知道「低收或中低收入戶補助」的服務，有使用過，並認為有幫助。	1	2	3	4	5	6	7	⑧	9
(1) 低收或中低收入戶補助	1	2	3	4	5	6	7	8	9
(2) 特殊境遇家庭子女生活津貼 / 子女教育補助	1	2	3	4	5	6	7	8	9
(3) 身心障礙生活補助	1	2	3	4	5	6	7	8	9
(4) 弱勢兒童及少年生活扶助	1	2	3	4	5	6	7	8	9
(5) 弱勢家庭兒童及少年緊急生活扶助	1	2	3	4	5	6	7	8	9
(6) 弱勢兒童及少年醫療費用補助	1	2	3	4	5	6	7	8	9
(7) 中低收入戶兒童及少年健保費補助	1	2	3	4	5	6	7	8	9
(8) 兒童及少年未來教育與發展帳戶	1	2	3	4	5	6	7	8	9
(9) 113 保護專線	1	2	3	4	5	6	7	8	9
(10) 社會（家庭）福利服務中心	1	2	3	4	5	6	7	8	9
(11) 心理衛生中心	1	2	3	4	5	6	7	8	9
(12) 全國家庭教育諮詢專線服務 (02-4128185)	1	2	3	4	5	6	7	8	9
(13) 學校兒童課後照顧服務班	1	2	3	4	5	6	7	8	9
(14) 其他，請說明_____	1	2	3	4	5	6	7	8	9

二、請問您認為使用政府的兒童福利服務有哪些困難？（可複選）

- | | |
|--|--|
| <input type="checkbox"/> (1) 沒有適當方法（如交通工具、身體障礙等）前往申請福利服務 | <input type="checkbox"/> (3) 福利服務的相關資訊缺乏 |
| <input type="checkbox"/> (2) 福利服務的工作人員態度不佳 | <input type="checkbox"/> (5) 福利服務提供的地點距離太遠 |
| <input type="checkbox"/> (4) 福利服務有名額的限制 | <input type="checkbox"/> (7) 其他，請說明_____ |
| <input type="checkbox"/> (6) 福利補助的金額太低 | <input type="checkbox"/> (9) 未曾使用 |
| <input type="checkbox"/> (8) 大致上無困難 | |

三、請問您認為政府應加強下列哪些兒童福利措施？（最多可選填6項）

- | | |
|--|---|
| <input type="checkbox"/> (1) 推廣親職教育 | <input type="checkbox"/> (2) 增加兒童心理衛生服務 |
| <input type="checkbox"/> (3) 提高兒童醫療補助 | <input type="checkbox"/> (4) 增設兒童專科醫療院所 |
| <input type="checkbox"/> (5) 加強新住民家庭兒童福利服務 | <input type="checkbox"/> (6) 加強單親家庭兒童服務 |
| <input type="checkbox"/> (7) 加強隔代家庭福利服務 | |
| <input type="checkbox"/> (8) 加強兒童保護工作（防止兒童受虐待、被販賣或被疏於照顧） | |
| <input type="checkbox"/> (9) 增加共融式遊戲設施 | <input type="checkbox"/> (10) 提供兒童優惠票價 |
| <input type="checkbox"/> (11) 增設親子車廂 | <input type="checkbox"/> (12) 其他，請說明_____ |

填表者姓名：_____ 兒童姓名：_____ 聯絡電話：_____

四、0~未滿6歲兒童調查表填表說明

第一部分：兒童與受訪者基本資料

一、請問府上這位兒童的基本資料為何？

1-1、性別：請依調查表所列，選項(1)~(2)擇一勾選。

1-2、生日：請依實際狀況填寫。

1-3、是否為雙(含以上)胞胎：請依調查表所列，選項(1)~(2)擇一勾選。

1-4、這位兒童的排行：請依調查表所列，選項(1)~(3)擇一勾選。

二、請問府上這位兒童是否領有下列生活扶助：請依調查表所列，選項(1)~(5)擇一勾選。

選項	說明
(1)弱勢兒少生活扶助	<p>【補助對象】</p> <p>(1) 遭遇困境之中低收入戶內兒童、少年。</p> <p>(2) 因懷孕或生育而遭遇困境之兒童、少年及其子女。</p> <p>(3) 其他經縣(市)主管機關評估無力撫育及無扶養義務人或撫養義務人無力維持其生活之兒童及少年。</p> <p>【扶助金額】 每人每月補助新臺幣一千九百元。</p>
(2)弱勢兒少緊急生活扶助	<p>【補助對象】</p> <p>(1) 父母一方或監護人失業、經判刑確定入獄、罹患重大傷病、精神疾病或藥酒癮戒治，致生活陷於困境。</p> <p>(2) 父母離婚或一方死亡、失蹤，他方無力維持家庭生活。</p> <p>(3) 父母一方因不堪家庭暴力或有其他因素出走，致生活陷於困境。</p> <p>(4) 父母雙亡或兒童及少年遭遺棄，其親屬願代為撫養，而無經濟能力。</p> <p>(5) 未滿十八歲未婚懷孕或有未滿十八歲之非婚生子女，經評估有經濟困難。</p> <p>(6) 其他經評估確有生活困難，需予經濟扶助。</p> <p>【扶助金額】 符合扶助資格者，<u>每人每月補助新臺幣三千元，扶助期間以六個月為原則</u>，經實地訪視如認有延長必要，最多延長六個月，且同一事由以補助一次為限。</p>

選項	說明
(3)特殊境遇子女生活津貼	<p>【補助對象-符合以下特殊境遇家庭條件，且有15歲以下子女或孫子女者】</p> <p>(1) 六十五歲以下，其配偶死亡，或失蹤經向警察機關報案協尋未獲達六個月以上。</p> <p>(2) 因配偶惡意遺棄或受配偶不堪同居之虐待，經判決離婚確定或已完成協議離婚登記。</p> <p>(3) 家庭暴力受害。</p> <p>(4) 因離婚、喪偶、未婚生子獨自扶養十八歲以下子女或祖父母扶養十八歲以下父母無力扶養之孫子女，其無工作能力，或雖有工作能力，因遭遇重大傷病或照顧六歲以下子女或孫子女致不能工作。</p> <p>(5) 配偶處一年以上之徒刑或受拘束人身自由之保安處分一年以上，且在執行中。</p> <p>【補助金額】每一名子女或孫子女每月補助當年度<u>最低工資之十分之一</u>，每年申請一次。</p>
(4)以上皆無	無上述(1)~(3)情況。
(5)不清楚	不清楚兒童是否有(1)~(3)情況。

三、請問您與這位兒童的關係為何：請依調查表所列，選項(1)~(14)擇一勾選。
勾選(14)者，請在「_____」以簡要文字說明。

第二部分：兒童家庭狀況

一、請問府上目前有誰與這位兒童同住：本題可複選，請依實際情況勾選。勾選(8)者，請在「_____」以簡要文字說明。本題注意事項如下：

- 同住定義為每週共同居住五天及以上。
- 若家中同住者同住時間均未達每週5天以上，請以同住時間最長者勾選。
- 若兒童平日在居家托育人員(保母)家，假日才接回原生家庭，請以接回原生家庭狀況回答。
- 兄弟姊妹除了同父同母的兄弟姊妹，另包含同母異父、同父異母、養父母所生之小孩。
- 若有外籍移工與兒童同住每週達五天以上，請勾選(8)並說明。

二、請問與這位兒童共同居住的人口數？(不包含兒童本身)：

- 共同居住人數指每週共同居住五天及以上，請扣除兒童本身後依實際狀況填答。

- 若家中同住者同住時間均未達每週5天以上，請以同住時間最長者計算人數。
- 若兒童平日在居家托育人員(保母)家，假日才接回原生家庭，請以接回原生家庭狀況計算人數。

2-1、請問與這位兒童同住的成人(20歲以上，含父母親)有幾人：上題「二、請問與這位兒童共同居住的人口數？」人數中，父母親(不論成年或未成年)+其他年滿20歲成人(含外籍移工)的人數。

2-2、上述同住的成人(含父母親)中，沒有工作者有幾人？：

- 上題「2-1、請問與這位兒童同住的成人(20歲以上，含父母親)有幾人？」人數中，沒有工作的人數。
- 有工作定義：指目前從事有酬工作或平均每週十五小時以上之無酬家屬工作者，並包含有工作而未做之有酬工作者。育嬰假不算有工作。

三、請問這位兒童住家的房間數共有幾間(包括臥室、書房、客、餐廳，不包括廚房和浴室)：請依實際狀況加總計算填答。

四、請問府上這位兒童家庭是否屬低收或中低收入戶：是否有領取政府補助的低收或中低收入戶，請依調查表所列，選項(1)~(3)擇一勾選。

五、請問這位兒童的家庭最近一年內每月平均支出及收入狀況為何？

5-1、全家每月平均支出約為多少：全家每月平均支出係包含所有成員的食衣住行育樂等生活費用、汽車、房子等貸款支出，但不含投資支出。請依調查表所列，選項(1)~(11)擇一勾選。

5-2、花費在這位兒童身上的平均每月支出(包含食衣住行育樂、給親屬照顧的費用、托育費用等)占全家每月平均支出約___%：包含食衣住行育樂、這位兒童的照顧或托育費用，每月在這位兒童身上需支付費用占全家每月支出的比率，請依實際狀況填寫。

5-3、請問每月花費在這位兒童身上的最主要3個支出項目為何：請就調查表所列(1)~(11)，按照最主要支出、次要支出、再次要支出之順序，於橫線上填入選項代碼；填答(11)者，請在「_____」以簡要文字說明。

5-4、全家每月平均收入及支出是否能夠平衡？請依調查表所列，選項(1)~(3)擇一勾選。

第三部分：兒童父母親狀況(若與繼父母或養父母同住者，請填其狀況)

- ★ 此部分父母親資料為與兒童實際同住之父母親，若與繼父母、養父母同住，則填寫繼父母、養父母狀況。
- ★ 若父母親離婚，這位兒童與父親及父親的同居人同住，請填寫父親及同居人狀況；若兒童與母親及母親的同居人同住，請填寫母親及同居人狀況。

一、請問這位兒童之父/母國籍為何？

選項		說明
(1)本國籍，父親/母親的身分為	(1-1)具原住民身份	原住民族共16族：阿美族、泰雅族、排灣族、布農族、卑南族、魯凱族、鄒族、賽夏族、雅美族(達悟族)、邵族、噶瑪蘭族、太魯閣族、撒奇萊雅族、賽德克族、拉阿魯哇族、卡那卡那富族。
	(1-2)具新住民身份，原國籍為	原籍非中華民國國籍，但現已取得中華民國國籍者。勾選此項者，請說明原國籍為何。
	(1-3)不具原住民及新住民身份	指具有中華民國國籍者，但非屬(1-1)或(1-2)身分者。
(2)外國籍(未取得中華民國身分證者)		<ul style="list-style-type: none"> 指不具中華民國國籍身份者，請說明原國籍為何。 若具新住民身份，但<u>尚未取得中華民國國籍者</u>，請勾選此項。
(3)其他，請說明		若上述無適合選項勾選，請勾選(3)並詳以文字說明。

二、請問這位兒童之父/母婚姻狀況為何：請依調查表所列，選項(1)~(8)擇一勾選；勾選(8)者，請在「_____」以簡要文字說明。

選項	說明
(1)結婚，且同住一起	這位兒童的(養)父母已結婚，且住在一起。
(2)結婚，但不住在一起	這位兒童的(養)父母已結婚，但不住在一起。
(3)未婚單親	這位兒童的父親(養父)、母親(養母)尚未結婚，家庭組成只有父親(養父)或母親(養母)

選項	說明
	其中一方和小孩。
(4)未婚同居	這位兒童的父親(養父)、母親(養母)尚未結婚，但與伴侶住在一起。
(5)離婚	這位兒童的父親(養父)、母親(養母)雖曾正式結婚，但目前已正式脫離夫妻關係。
(6)一方去世	這位兒童的父親(養父)、母親(養母)一方已經死亡，目前仍未再婚或未與人同居。
(7)父母親雙亡	這位兒童的父親(養父)、母親(養母)皆死亡。
(8)其他，請說明	無法歸類於上述選項者，請勾選此並以文字說明。

三、請問這位兒童父/母親教育程度為何：

- 請依調查表所列，選項(1)~(6)擇一勾選。
- 教育程度以父/母親所受國內或國外最高之學歷(或經法定考試及格)為主，不論其為畢業、輟學或在學。

選項	說明
(1)國小及以下	指不識字、自修、國小(補校)畢業或肄業。
(2)國(初)中	指初中、國民中學畢業或肄業。
(3)高級中等(高中、高職)	指高中、高職(補校)畢業或肄業，含五專前三年。
(4)專科、大學	指五專(含五專四年級以後者)、二專、專科補校、大學、學院畢業或肄業。
(5)研究所以上	指碩、博士畢業或肄業。
(6)不清楚	指不清楚父/母親教育程度。

四、這位兒童之父親、母親目前工作狀況：

4-1、請問兒童之父/母目前工作狀況：請依調查表所列，選項(1)~(3)擇一填答。

選項	說明	表格注意事項
(1)有工作	指目前從事有酬工作或平均每週十五小時以上之無酬家屬工作者，並包含有工作而未做之有酬工作者。育嬰假不算有工作。	本表需填答Q4-2~Q4-7。

選項	說明	表格注意事項
(2)無工作	指目前沒有工作。	本表需填答Q4-6~Q4-8。
(3)不清楚或已死亡	指不清楚目前父/母的工作狀況，包含失聯等狀況，或父/母死亡。	跳答第四部分

4-2、請問這份工作，兒童父/母是老闆、自己家裡的事業或受人僱用：

請依調查表所列，選項(1)~(6)擇一填答。

選項	說明
(1)雇主	父/母當老闆且有僱用有酬員工
(2)自營作業者	父/母當老闆且沒有僱用有酬員工。
(3)受私人僱用	父/母受民間單位聘僱者。
(4)受政府僱用	父/母受公部門聘僱者。
(5)無酬家屬工作者	父/母每週工作15小時以上的無酬家屬。
(6)不清楚	不清楚目前父/母工作身份

4-3、請問兒童父/母這份工作平均每週工作幾天：請依實際狀況填答。

- 若回答每月工作時數，請將每月工作時數除以4週，再除以8小時。
- 若回答不一定，請以經常性狀況來回答。
- 若回答區間，請取平均數。

4-4、請問兒童父/母這份工作是否需要周末工作：請依調查表所列，選項(1)~(3)擇一填答。

4-5、請問兒童父/母這份工作平均每天(不含交通時間)工作幾小時(包含加班)：

請依實際狀況填答。若回答每週工作時數，請除以「4-3、請問兒童父/母這份工作平均每週工作幾天」所答天數。

4-6、請問兒童父/母過去一年中，因為這位兒童生病，照顧這位兒童而必須向工作場所請假之天數為何：請依調查表所列，選項(1)~(3)擇一勾選；勾選(1)者，請填答請假天數。

4-7、請問兒童父/母是否曾因照顧這位兒童而辭去工作或換工作：依調查表所列，選項(1)~(3)擇一填答。

4-8、請問兒童父/母現在未就業的原因(可複選)：

- 本題僅調查無工作者，有就業者請跳答「五、這位兒童之父親、母親申請或使用育嬰留職停薪(育嬰假)的狀況」
- 本題可複選，依調查表所列選擇符合父/母狀況選項填答；填答(13)者，請在「_____」以簡要文字說明。

五、這位兒童之父親、母親申請或使用育嬰留職停薪(育嬰假)的狀況：

5-1、請問兒童父/母有沒有因為這位兒童請過育嬰留職停薪(育嬰假)：依調查表所列，選項(1)~(3)擇一填答。

- 填答「(2)沒有」，請跳答「5-8、請問兒童父/母沒有因為這位兒童請過育嬰留職停薪(育嬰假)的原因？」。
- 填答「(3)不清楚」，請跳答第四部分。

5-2、考慮或正式申請育嬰留職停薪(育嬰假)時，有沒有遭遇公司阻擾勸退：依調查表所列，選項(1)~(2)擇一填答。

5-3、請問兒童父/母總共或預計請幾個月的育嬰留職停薪(育嬰假)：請依實際(或預計)請假月數填答，非以請領補助的6個月回答。

5-4、請問兒童父/母育嬰留職停薪(育嬰假)後是否返回原職場工作：依調查表所列，選項(1)~(3)擇一填答。

- 填答「(2)沒有」，請跳答「5-7、請問兒童父/母在育嬰留職停薪(育嬰假)後沒有返回原職場就業的原因？」。
- 填答「(3)正在育嬰留職停薪(育嬰假)期間」，請跳答第四部分。

5-5、請問兒童父/母育嬰留職停薪(育嬰假)後返回工作，職等是否受到影響：依調查表所列，選項(1)~(3)擇一填答。

5-6、請問兒童父/母育嬰留職停薪(育嬰假)後返回工作，薪資是否受到影響：依調查表所列，選項(1)~(3)擇一填答；本題答完請跳答第四部分。

5-7、請問兒童父/母在育嬰留職停薪(育嬰假)後沒有返回原職場就業的原因(可複選)：

- 本題調查對象為父/母育嬰留職停薪(育嬰假)後，沒有返回原職場工作者。

- 本題可複選，依調查表所列選擇符合父/母狀況選項填答；填答(11)者，請在「_____」以簡要文字說明。

5-8、請問兒童父/母沒有因為這位兒童請過育嬰留職停薪(育嬰假)的原因(可複選)：

- 本題調查對象為父/母沒有因為這位兒童請過育嬰留職停(育嬰假)者。
- 本題可複選，依調查表所列選擇符合父/母狀況選項填答；填答(10)者，請在「_____」以簡要文字說明。

第四部分：兒童托育狀況

一、您認為這位兒童最理想的托育安排為何：依調查表所列，選項(1)~(5)擇一填答；若有多項選擇，請以陪伴兒童時間最長的照顧安排填答；填答(5)者，請在「_____」以簡要文字說明。

二、這位兒童現在日間或工作時段(平日非假日)實際的主要照顧安排為何：依調查表所列，選項(1)~(5)擇一填答；若有多項選擇，請以陪伴兒童時間最長的照顧安排填答；填答(5)者，請在「_____」以簡要文字說明。

三、請問這位兒童上述實際的照顧安排最後是由誰決定的(可複選)：本題可複選，依調查表所列選擇符合實際情況選項勾選；勾選(8)者，請在「_____」以簡要文字說明。

四、您在考量這位兒童托育安排時，最重要的考慮原因：依調查表所列，選項(1)~(22)，按重要性選填，最重要為第一順位，次重要為第二順位，以此類推，請選出五項。若填答(22)者，請在「_____」以簡要文字說明。

五、請問您認為托育人員(保母)應具備哪些條件：依調查表所列，選項(1)~(10)，按重要性選填，最重要為第一順位，次重要為第二順位，以此類推，請選出五項。若填答(10)者，請在「_____」以簡要文字說明。

六、請問兒童家是否因生育或養育該兒童，從其他縣市變更戶籍到目前縣市：

- 依調查表所列，選項(1)~(2)擇一勾選；勾選「(2)否」請跳答「八、請問您對於幼兒園服務的感受為何？」。
- 若曾因生育或養育這位兒童，有從其他縣市變更戶籍到目前縣市，請續答變更前、後的縣市。
- 若有因生育或養育該兒童，在同一縣市內變更戶籍者，本題請勾「(2)否」。

七、承上題，變更戶籍到目前縣市原因為何：依調查表所列，選項(1)~(4)擇一勾選；勾選(4)者，請在「_____」以簡要文字說明。

八、請問您對於幼兒園服務的感受為何？

選項	說明
8-1、我信任幼兒園，因為政府有管理	請依主觀感受，選項(1)~(5)擇一圈選。
8-2、我信任幼兒園，因為通常環境、設備良好	
8-3、我信任幼兒園，因為機構式照顧符合我對照顧的期待	
8-4、我信任幼兒園，因為相信他們具有專業的教保能力	

九、請問您對於居家托育人員(保母)服務的感受為何？

選項	說明
9-1、我信任居家托育人員(保母)，因為政府有管理	請依主觀感受，選項(1)~(5)擇一圈選。
9-2、我信任居家托育人員(保母)，因為通常托育環境、設備良好	
9-3、我信任居家托育人員(保母)，因為家庭式照顧符合我對照顧的期待	
9-4、我信任居家托育人員(保母)，因為相信他們具有專業的教保能力	

十、請問您對於托育機構(托嬰中心)服務的感受為何？

選項	說明
10-1、我信任托育機構(托嬰中心)，因為政府有管理	請依主觀感受，選項(1)~(5)擇一圈選。
10-2、我信任托育機構(托嬰中心)，因為通常托育環境、設備良好	
10-3、我信任托育機構(托嬰中心)，因為機構式照顧符合我對照顧的期待	
10-4、我信任托育機構(托嬰中心)，因為相信他們具有專業的教保能力	

十一、請依兒童目前實際照顧安排，從四個照顧方式擇一選答：本題組共有「父母親或其他家人照顧」、「居家托育人員(保母)」、「托育機構(托嬰中心)」、「幼兒園」，請以最主要照顧模式擇一選答。

11-1、兒童目前主要由「父母親或其他家人照顧」

11-1-1、請問這位兒童主要由誰照顧：請依調查表所列，選項(1)~(2)擇一勾選；勾選(2)者，請跳答「11-1-3、請問兒童父/母是否有給這位家人照顧兒童的費用」。

11-1-2、請問您為何選擇親自照顧兒童，沒有將兒童送專業托育【托育人員(保母)、托育機構(托嬰中心)、幼兒園】(可複選)：

- 本題可複選，依調查表所列選擇符合實際情況選項勾選；勾選(9)者，請在「_____」以簡要文字說明。
- 本題答完請跳答「十二、請問您在照顧或養育孩子方面，曾遭遇哪些問題？」

11-1-3、請問兒童父/母是否有給這位家人照顧兒童的費用：請依調查表所列，選項(1)~(2)擇一勾選；勾選(1)者，請續答平均每月給這位家人的照顧費用。

11-1-4、請問兒童父/母為何選擇由家人照顧兒童，沒有將兒童送專業托育【托育人員(保母)、托育機構(托嬰中心)、幼兒園】?(可複選)

- 本題可複選，依調查表所列選擇符合實際情況選項勾選；勾選(7)者，請在「_____」以簡要文字說明。
- 本題答完請跳答「十二、請問您在照顧或養育孩子方面，曾遭遇哪些問題？」

11-2、兒童目前送托「居家托育人員(保母)」

11-2-1、請問這位居家托育人員(保母)是否是您們當初想找的第一順位：請依調查表所列，選項(1)~(2)擇一勾選；勾選(2)者，請續答不是當初想找的第一順位的原因，請以文字說明。

11-2-2、請問照顧您兒童的居家托育人員(保母)目前共照顧____名兒童【含居家托育人員(保母)未滿5歲的子女及您兒童本人】：請依實際狀況填答，若不清楚請勾選「(88)不知道」。

11-2-3、您每天接送兒童至居家托育人員(保母)家的時間單程約為____分鐘：以分鐘計算，請依實際狀況填答單程時間。

接送的主要交通工具：請依調查表所列，選項(1)~(5)擇一勾選；

勾選(5)者，請在「_____」以簡要文字說明。

是否在上班的路程中(或工作場域)：請依調查表所列，選項(1)~(2)擇一勾選。

11-2-4、您付給居家托育人員(保母)的托育服務費用(不含副食品、獎金等)，平均每月為_____元：不含副食品、延托及獎金等費用，請依實際情況填寫平均每月金額。

11-2-5、請問您除了托育費用外，是否還需支付其他項目(如副食品費、延托費、獎金等)？分別的費用是多少？(可複選)：

- 除了托育費用外，如沒有支付其他項目，請勾選(1)。
- 若需支付托育服務費用以外項目，請依調查表所列選項(2)~(5)選擇符合實際情況選項勾選，並續答平均每月支付金額。
- 勾選「(5)有其他費用」，請逐一填寫支付項目名稱、平均每年或每月金額。(務必圈選金額按年計算或按月計算)

11-3、兒童目前送「托育機構(托嬰中心)」

11-3-1、您兒童的托育機構(托嬰中心)為何：請依調查表所列，選項(1)~(3)擇一勾選。

11-3-2、請問這家托育機構(托嬰中心)是您當初的首選嗎：請依調查表所列，選項(1)~(2)擇一勾選；勾選(2)者，請續答不是首選的原因，請以文字說明。

11-3-3、您每天接送兒童至托育機構(托嬰中心)的時間單程約為_____分鐘：以分鐘計算，請依實際狀況填答單程時間。

接送的主要交通工具：請依調查表所列，選項(1)~(5)擇一勾選；勾選(5)者，請在「_____」以簡要文字說明。

是否在上班的路程中(或工作場域)：請依調查表所列，選項(1)~(2)擇一勾選。

11-3-4、您付給托育機構(托嬰中心)的托育費用(不含註冊費、副食品費等)，平均每月為_____元：不含註冊費、副食品費等費用，請依實際情況填寫平均每月金額。

11-3-5、請問除了托育費用外，是否有加收其他項目(如註冊費、副食品費等)? 分別的費用是多少?(可複選)：

- 除了托育費用外，如沒有支付其他項目，請勾選(1)。
- 若需支付托育費用以外項目，請依調查表所列選項(2)~(5)選擇符合實際情況選項勾選，並續答平均每月支付金額。
- 勾選「(5)有其他費用」，請逐一填寫支付項目名稱、平均每年或每月金額。(務必圈選金額按年計算或按月計算)

11-3-6、請問您的托育機構(托嬰中心)一位托育人員約需照顧____名兒童(含兒童本人):請依實際狀況填答,若不清楚請勾選「(88)不知道」。

11-4、兒童目前就讀「幼兒園」

11-4-1、您兒童就讀的幼兒園為何：請依調查表所列，選項(1)~(4)擇一勾選。

11-4-2、請問這家幼兒園是您當初的首選嗎：請依調查表所列，選項(1)~(2)擇一勾選；勾選(2)者，請續答不是首選的原因，請以文字說明。

11-4-3、您每天接送兒童至幼兒園的時間單程約為____分鐘：以分鐘計算，請依實際狀況填答單程時間。

接送的主要交通工具：請依調查表所列，選項(1)~(5)擇一勾選；勾選(5)者，請在「_____」以簡要文字說明。

是否在上班的路程中(或工作場域)：請依調查表所列，選項(1)~(2)擇一勾選。

11-4-4、您付給幼兒園的教保服務費用(含學費、雜費、材料費、活動費、午餐費、點心費等)，平均每月為____元：請依實際情況填寫平均每月金額。

11-4-5、請問除了教保服務費用外，是否有加收其他項目(如交通費、課後延托費等)? 分別的費用是多少?(可複選)：

- 除了教保服務費用外，如沒有支付其他項目，請勾選(1)。
- 若需支付教保服務費用以外項目，請依調查表所列選項(2)~(5)選擇符合實際情況選項勾選，並續答平均每月支付金額。

- 勾選「(5)有其他費用」，請逐一填寫支付項目名稱、平均每年或每月金額。(務必圈選金額按年計算或按月計算)

11-4-6、請問您兒童就讀的幼兒園每位教保服務人員約需照顧__名兒童(含兒童本人)：請依實際狀況填答，若不清楚請勾選「(88)不知道」。

十二、請問您在照顧或養育孩子方面，曾遭遇哪些問題？(可複選)：本題可複選，依調查表所列選擇符合實際情況選項勾選；勾選(11)者，請在「_____」以簡要文字說明。

十三、請問這位兒童學過哪些才藝？(可複選)：本題可複選，依調查表所列選擇符合實際情況選項勾選；勾選(14)者，請在「_____」以簡要文字說明。

十四、請問您遇到兒童托育方面問題會向誰求助？(可複選)：本題可複選，依調查表所列選擇符合實際情況選項勾選；勾選(10)者，請在「_____」以簡要文字說明。

十五、請問您的育兒知識來源為何？(可複選)：本題可複選，依調查表所列選擇符合實際情況選項勾選；勾選(9)者，請在「_____」以簡要文字說明。

第五部分：兒童身體與飲食狀況

一、請問這位兒童是否領有發展遲緩評估報告書：

- 發展遲緩兒童是指在認知發展、生理發展、語言及溝通發展、心理社會發展或生活自理技能等方面，有疑似異常或可預期有發展異常情形，並經衛生主管機關認可之醫院評估確認，發給證明之未滿6歲兒童。
- 請依調查表所列，選項(1)~(2)擇一勾選。

二、請問這位兒童是否領有身心障礙證明：請依調查表所列，選項(1)~(2)擇一勾選；勾選「(2)無」者，請跳答「四、請問這位兒童曾遭受到身體事故傷害為何？」。

三、請問這位兒童身心障礙程度為何：本題調查對象為領有身心障礙證明者，請依身心障礙證明上所記載的障礙等級，於選項(1)~(4)擇一勾選。

四、請問這位兒童曾遭受到身體事故傷害為何？(可複選，指有曾經遭受到身體事故傷害送醫的狀況)：

- 本題可複選，請依調查表所列選擇符合實際情況選項勾選；勾選(1)者，請在「_____」以簡要文字說明。
- 身體事故傷害是指曾經受到身體事故傷害就醫的狀況；倘若有遭遇身體事故傷害但無就醫，本題請勾選「(1)都沒有」。

五、請問過去一星期內，這位兒童有幾天吃了早餐：請依調查表所列，選項(1)~(2)擇一勾選。勾選「(1)有吃」，請續答一星期幾天有吃早餐；勾選「(2)每天都沒吃」請跳答「七、請問通常這位兒童都怎麼吃午餐？」

六、請問這位兒童若有吃早餐，通常是怎麼吃？(請以最主要的方式填寫)：請依調查表所列，選項(1)~(4)擇一勾選；勾選(4)者，請在「_____」以簡要文字說明。

七、請問通常這位兒童都怎麼吃午餐？(請以最主要的方式填寫)：請依調查表所列，選項(1)~(4)擇一勾選；勾選(4)者，請在「_____」以簡要文字說明。

八、請問通常這位兒童都怎麼吃晚餐？(請以最主要的方式填寫)：請依調查表所列，選項(1)~(4)擇一勾選；勾選(4)者，請在「_____」以簡要文字說明。

九、請問這位兒童每週有無與父母親共同用餐？(如沒有與父母親同住者跳答第六部分)

- 請依調查表所列，選項(1)~(2)擇一勾選。勾選「(1)有」，請續答每週與父母親共餐次數(早、午、晚餐各算一次)。
- 如沒有與父母親同住，本題無需回答，請跳答第六部分。
- 請與調查表第二部分「一、請問府上目前有誰與這位兒童同住」相互檢核，選項(1)、(2)有勾選者，本題必答。

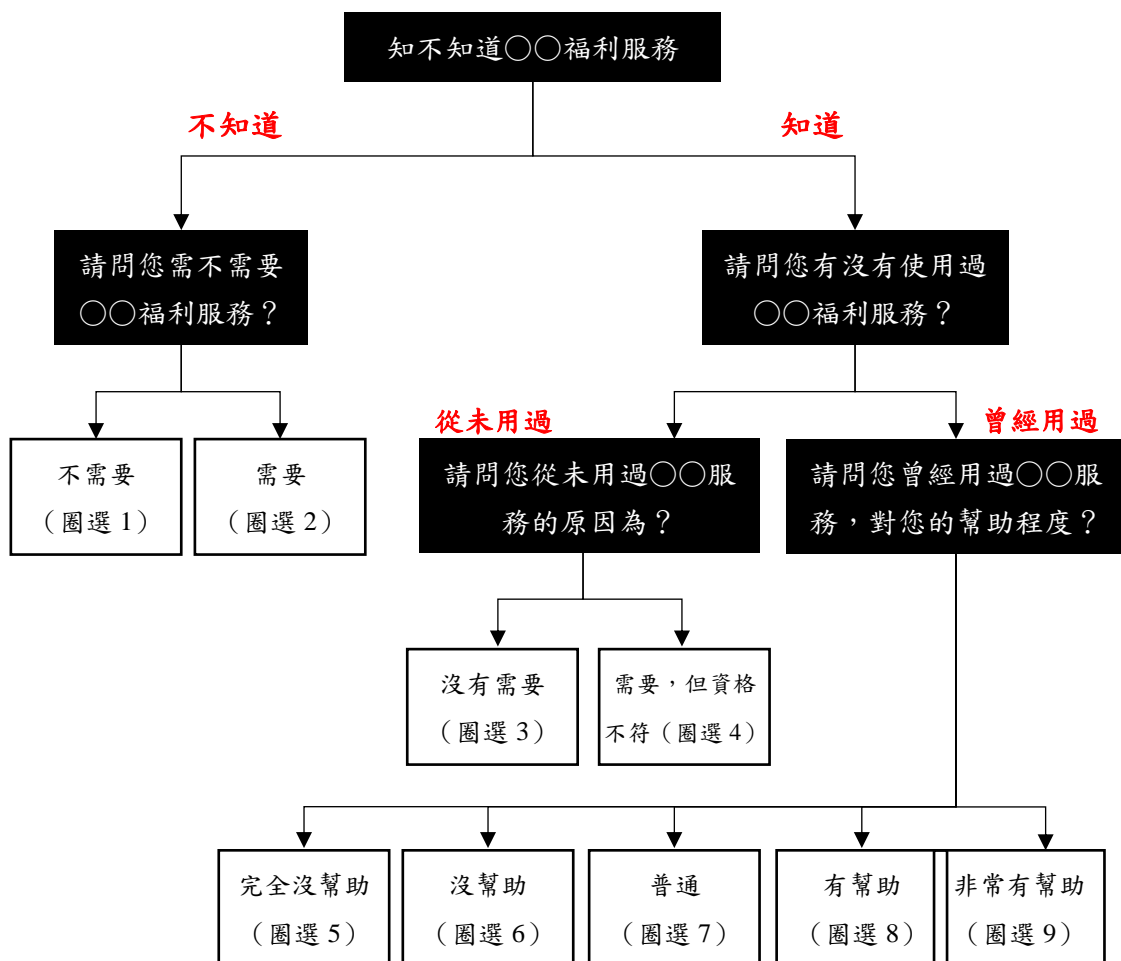
第六部分：兒童遊戲及育樂狀況

- 一、請問這位兒童常使用的遊戲設施為何？(可複選)：本題可複選，依調查表所列選擇符合實際情況選項勾選；勾選(7)者，請在「_____」以簡要文字說明。
- 二、請問這位兒童平均每天花費多少遊戲時間：請依調查表所列，選項(1)~(6)擇一勾選。
- 三、請問這位兒童與誰一起遊戲？(可複選)：本題可複選，依調查表所列選擇符合實際情況選項勾選；勾選(10)者，請在「_____」以簡要文字說明。
- 四、請問依您的期望，您覺得這位兒童需要的遊戲環境為何？(可複選)：本題可複選，依調查表所列選擇符合實際情況選項勾選；勾選(8)者，請在「_____」以簡要文字說明。

第七部分：兒童福利部分

一、請問您是否知道或使用過下列各種政府提供之福利服務？(請在合適的選項圈選)

- 本題組共有20項福利服務(20項福利服務請見題組表格表側)。若受訪者知道或使用過的福利服務不在選項(1)~(20)，請在「(21)其他」以文字說明。
- 本題組請按層次訪問，循序漸進訪問路徑請參考下圖：



- 知道福利服務，符合資格但沒使用過，請圈選「(3)沒有需要」。
- 知道福利服務，想要申請/使用但資格不符者，請圈選「(4)需要，但資格不符」。

二、請問您認為使用政府的兒童福利服務有哪些困難？(可複選)：本題可複選，依調查表所列選擇符合實際情況選項勾選；勾選(7)者，請在「_____」以簡要文字說明。

三、請問您認為政府應加強下列哪些兒童福利措施？(最多可選填 6 項)：本題可複選，依調查表所列選擇符合實際情況選項勾選；勾選(19)者，請在「_____」以簡要文字說明。

五、6~未滿 12 歲兒童調查表填表說明

第一部分：兒童與填表者基本資料

一、請問府上這位兒童的基本資料為何？

1-1、性別：請依調查表所列，選項(1)~(2)擇一勾選。

1-2、生日：請依實際狀況填寫。

1-3、是否為雙(含以上)胞胎：請依調查表所列，選項(1)~(2)擇一勾選。

1-4、這位兒童的排行：請依調查表所列，選項(1)~(3)擇一勾選。

二、請問府上這位兒童是否領有下列生活扶助：請依調查表所列，選項(1)~(5)擇一勾選。

選項	說明
(1)弱勢兒少生活扶助	【補助對象】 (4) 遭遇困境之中低收入戶內兒童、少年。 (5) 因懷孕或生育而遭遇困境之兒童、少年及其子女。 (6) 其他經縣(市)主管機關評估無力撫育及無扶養義務人或撫養義務人無力維持其生活之兒童及少年。 【扶助金額】 每人每月補助新臺幣一千九百元。
(2)弱勢兒少緊急生活扶助	【補助對象】 (7) 父母一方或監護人失業、經判刑確定入獄、罹患重大傷病、精神疾病或藥酒癮戒治，致生活陷於困境。 (8) 父母離婚或一方死亡、失蹤，他方無力維持家庭生活。 (9) 父母一方因不堪家庭暴力或有其他因素出走，致生活陷於困境。 (10) 父母雙亡或兒童及少年遭遺棄，其親屬願代為撫養，而無經濟能力。 (11) 未滿十八歲未婚懷孕或有未滿十八歲之非婚生子女，經評估有經濟困難。 (12) 其他經評估確有生活困難，需予經濟扶助。 【扶助金額】 符合扶助資格者，每人每月補助新臺幣三千元， <u>扶助期間以六個月為原則</u> ，經實地訪視如認有延長必要，最多延長六個月，且同一事由以補助一次為限。

選項	說明
(3)特殊境遇子女生活津貼	<p>【補助對象-符合以下特殊境遇家庭條件，且有15歲以下子女或孫子女者】</p> <p>(6) 六十五歲以下，其配偶死亡，或失蹤經向警察機關報案協尋未獲達六個月以上。</p> <p>(7) 因配偶惡意遺棄或受配偶不堪同居之虐待，經判決離婚確定或已完成協議離婚登記。</p> <p>(8) 家庭暴力受害。</p> <p>(9) 因離婚、喪偶、未婚生子獨自扶養十八歲以下子女或祖父母扶養十八歲以下父母無力扶養之孫子女，其無工作能力，或雖有工作能力，因遭遇重大傷病或照顧六歲以下子女或孫子女致不能工作。</p> <p>(10) 配偶處一年以上之徒刑或受拘束人身自由之保安處分一年以上，且在執行中。</p> <p>【補助金額】每一名子女或孫子女每月補助當年度<u>最低工資之十分之一</u>，每年申請一次。</p>
(4)以上皆無	無上述(1)~(3)情況。
(5)不清楚	不清楚兒童是否有(1)~(3)情況。

三、請問您與這位兒童的關係為何：請依調查表所列，選項(1)~(14)擇一勾選。
勾選(14)者，請在「_____」以簡要文字說明。

第二部分：兒童家庭狀況

一、請問府上目前有誰與這位兒童同住：本題可複選，請依實際情況勾選。勾選(8)者，請在「_____」以簡要文字說明。本題注意事項如下：

- 同住定義為每週共同居住五天及以上。
- 若家中同住者同住時間均未達每週5天以上，請以同住時間最長者勾選。
- 若兒童平日住在學校，放假才回家，請以放假回家狀況回答。
- 兄弟姊妹除了同父同母的兄弟姊妹，另包含同母異父、同父異母、養父母所生之小孩。
- 若有外籍移工與兒童同住每週達五天以上，請勾選(8)並說明。

二、請問與這位兒童共同居住的人口數？(不包含兒童本身)：

- 共同居住人數指每週共同居住五天及以上，請扣除兒童本身後依實際狀況填答。
- 若家中同住者同住時間均未達每週5天以上，請以同住時間最長者計算人數。

➤ 若兒童平日住在學校，放假才回家，請以放假回家狀況計算人數。

2-1、請問與這位兒童同住的成人(20歲以上，含父母親)有幾人：上題「二、請問與這位兒童共同居住的人口數？」人數中，父母親+其他年滿20歲成人(含外籍移工)的人數。

2-2、上述同住的成人(含父母親)中，沒有工作者有幾人？：

➤ 上題「2-1、請問與這位兒童同住的成人(20歲以上，含父母親)有幾人？」人數中，沒有工作的人數。

➤ 有工作定義：指目前從事有酬工作或平均每週十五小時以上之無酬家屬工作者，並包含有工作而未做之有酬工作者。育嬰假不算有工作。

三、請問這位兒童住家的房間數共有幾間(包括臥室、書房、客、餐廳，不包括廚房和浴室)：請依實際狀況加總計算填答。

四、請問這位兒童通常是由誰照顧？(可複選)：本題可複選，依調查表所列選擇符合實際情況選項勾選；勾選(8)者，請在「_____」以簡要文字說明。

五、請問府上這位兒童家庭是否屬低收或中低收入戶：是否有領取政府補助的低收或中低收入戶，請依調查表所列，選項(1)~(3)擇一勾選。

六、請問這位兒童的家庭最近一年內每月平均支出及收入狀況為何？

6-1、全家每月平均支出約為多少：全家每月平均支出係包含所有成員的食衣住行育樂等生活費用、汽車、房子等貸款支出，但不含投資支出。請依調查表所列，選項(1)~(11)擇一勾選。

6-2、花費在這位兒童身上的平均每月支出(包含食衣住行育樂、給親屬照顧的費用、托育費用等)占全家每月平均支出約___%：包含食衣住行育樂、這位兒童的照顧或托育費用，每月在這位兒童身上需支付費用占全家每月支出的比率，請依實際狀況填寫。

6-3、請問每月花費在這位兒童身上的最主要3個支出項目為何？：請就調查表所列(1)~(11)，按照最主要支出、次要支出、再次要支出之順序，於橫線上填入選項代碼；填答(11)者，請在「_____」以簡要文字說明。

6-4、全家每月平均收入及支出是否能夠平衡？請依調查表所列，選項(1)~(3)擇一勾選。

第三部分：兒童父母親狀況(若與繼父母或養父母同住者，請填其狀況)

- ★ 此部分父母親資料為與兒童實際同住之父母親，若與繼父母、養父母同住，則填寫繼父母、養父母狀況。
- ★ 若父母親離婚，這位兒童與父親及父親的同居人同住，請填寫父親及同居人狀況；若兒童與母親及母親的同居人同住，請填寫母親及同居人狀況。

一、請問這位兒童的父母親國籍為何？

選項		說明
(1)本國籍，父親/母親的身分為	(1-1)具原住民身份	原住民族共16族：阿美族、泰雅族、排灣族、布農族、卑南族、魯凱族、鄒族、賽夏族、雅美族(達悟族)、邵族、噶瑪蘭族、太魯閣族、撒奇萊雅族、賽德克族、拉阿魯哇族、卡那卡那富族。
	(1-2)具新住民身份，原國籍為	原籍非中華民國國籍，但現已取得中華民國國籍者。勾選此項者，請說明原國籍為何。
	(1-3)不具原住民及新住民身份	指具有中華民國國籍者，但非屬(1-1)或(1-2)身分者。
(2)外國籍(未取得中華民國身分證者)		<ul style="list-style-type: none"> 指不具中華民國國籍身份者，請說明原國籍為何。 若具新住民身份，但<u>尚未取得中華民國國籍者</u>，請勾選此項。
(3)其他，請說明		若上述無適合選項勾選，請勾選(3)並詳以文字說明。

二、請問這位兒童之父母親婚姻狀況為何：請依調查表所列，選項(1)~(8)擇一勾選；勾選(8)者，請在「_____」以簡要文字說明。

選項	說明
(1)結婚，且同住一起	這位兒童的(養)父母已結婚，且住在一起。
(2)結婚，但不住在一起	這位兒童的(養)父母已結婚，但不住在一起。
(3)未婚單親	這位兒童的父親(養父)、母親(養母)尚未結婚，家庭組成只有父親(養父)或母親(養母)其中一方和小孩。
(4)未婚同居	這位兒童的父親(養父)、母親(養母)尚未結

選項	說明
	婚，但與伴侶住在一起。
(5)離婚	這位兒童的父親(養父)、母親(養母)雖曾正式結婚，但目前已正式脫離夫妻關係。
(6)一方去世	這位兒童的父親(養父)、母親(養母)一方已經死亡，目前仍未再婚或未與人同居。
(7)父母親雙亡	這位兒童的父親(養父)、母親(養母)皆死亡。
(8)其他，請說明	無法歸類於上述選項者，請勾選此並以文字說明。

三、請問這位兒童父母親教育程度為何：

- 請依調查表所列，選項(1)~(6)擇一勾選。
- 教育程度以父/母親所受國內或國外最高之學歷(或經法定考試及格)為主，不論其為畢業、輟學或在學。

選項	說明
(1)國小及以下	指不識字、自修、國小(補校)畢業或肄業。
(2)國(初)中	指初中、國民中學畢業或肄業。
(3)高級中等(高中、高職)	指高中、高職(補校)畢業或肄業，含五專前三年。
(4)專科、大學	指五專(含五專四年級以後者)、二專、專科補校、大學、學院畢業或肄業。
(5)研究所以上	指碩、博士畢業或肄業。
(6)不清楚	指不清楚父/母親教育程度。

四、請問這位兒童父母親目前工作狀況為何：

4-1、父親工作狀況、4-2、母親工作狀況：請依調查表所列，選項(1)~(3)擇一勾選。

選項	說明
(1)有工作	指目前從事有酬工作或平均每週十五小時以上之無酬家屬工作者，並包含有工作而未做之有酬工作者。育嬰假不算有工作。
(2)無工作，父親/母親目前情況為	指目前沒有工作。 勾選無工作者需續答無工作原因，請依調查表所列，選項(2-1)~(2-3)擇一勾選；勾選(2-3)者，請在「_____」以簡要文字說明。

選項	說明
(3) 不清楚或已死亡	指不清楚目前父/母的工作狀況，包含失聯等狀況，或父/母死亡。

五、請問您過去一年中，因為這位兒童生病，照顧這位兒童而必須向工作場所請假之天數為何：請依調查表所列，選項(1)~(3)擇一勾選；勾選(1)者，請填答請假天數。

第四部分：兒童本身狀態

一、請問這位兒童是否領有身心障礙證明：請依調查表所列，選項(1)~(2)擇一勾選；勾選「(2)無」者，請跳答「三、請問這位兒童在上小學後曾遭受到身體事故傷害為何？」。

二、請問這位兒童身心障礙程度為何：本題調查對象為領有身心障礙證明者，請依身心障礙證明上所記載的障礙等級，於選項(1)~(4)擇一勾選。

三、請問這位兒童在上小學後曾遭受到身體事故傷害為何？(可複選，指有曾經遭受到身體事故傷害送醫的狀況)：

- 本題可複選，請依調查表所列選擇符合實際情況選項勾選；勾選(11)者，請在「_____」以簡要文字說明。
- 身體事故傷害是指「上小學後」曾經受到身體事故傷害就醫的狀況；倘若有遭遇身體事故傷害但無就醫，本題請勾選「(1)都沒有」。

四、請問這位兒童過去一個月的零用錢大約多少：請依調查表所列，選項(1)~(8)擇一勾選。

五、請問過去一星期內，這位兒童有幾天吃了早餐：請依調查表所列，選項(1)~(2)擇一勾選。勾選「(1)有吃」，請續答一星期幾天有吃早餐；勾選「(2)每天都沒吃」請跳答「七、請問通常這位兒童都怎麼吃午餐」

六、請問這位兒童若有吃早餐，通常是怎麼吃？(請以最主要的方式填寫)：請依調查表所列，選項(1)~(3)擇一勾選；勾選(3)者，請在「_____」以簡要文字說明。

七、請問通常這位兒童都怎麼吃午餐？(請以最主要的方式填寫)：請依調查表所列，選項(1)~(6)擇一勾選；勾選(6)者，請在「_____」以簡要文字說明。

八、請問通常這位兒童都怎麼吃晚餐？(請以最主要的方式填寫)：請依調查表所列，選項(1)~(5)擇一勾選；勾選(5)者，請在「_____」以簡要文字說明。

九、請問這位兒童每週有無與父母親共同用餐？(如沒有與父母親同住者跳答第五部分)

- 請依調查表所列，選項(1)~(2)擇一勾選。勾選「(1)有」，請續答每週與父母親共餐次數(早、午、晚餐各算一次)。
- 如沒有與父母親同住，本題無需回答，請跳答第五部分。
- 請與調查表第二部分「一、請問府上目前有誰與這位兒童同住」相互檢核，選項(1)、(2)有勾選者，本題必答。

第五部分：兒童休閒活動狀況

一、請問這位兒童休閒活動參與類型為何：請就調查表所列(1)~(14)，按照最常參與、其次參與、再次參與之順序，於橫線上填入選項代碼；填答(14)者，請在「_____」以簡要文字說明。

二、請問這位兒童最近一週平均每天參與休閒活動時數為何：請依據平日、假日實際情況個別回答；並就調查表所列(1)~(6)擇一填答。

三、請問這位兒童最常與誰一起參與休閒活動：請依調查表所列，選項(1)~(10)擇一勾選；勾選(10)者，請在「_____」以簡要文字說明。

四、請問依您的期望，您覺得這位兒童需要的休閒環境為何？(可複選)：本題可複選，依調查表所列選擇符合實際情況選項勾選；勾選(8)者，請在「_____」以簡要文字說明。

五、請根據這位兒童的上網經驗回答以下問題：

- 請先判別這位兒童有沒有上網經驗，若這位兒童無上網經驗，請勾選「0. 完全沒有上網」，跳答第六部份。
- 若這位兒童有上網經驗，請續答5-1~5-3。

5-1、請問這位兒童使用的電腦、手機或平板是否有被安裝防護軟體(如色情守門員、時間限制)：請依調查表所列，選項(1)~(2)擇一勾選。

5-2、請問這位兒童最常使用3C產品，如手機、平板電腦做什麼？(可複選，不包括學校遠距/線上課程時間)：本題可複選，依調查表所列選擇符合實際情況選項勾選；勾選(6)者，請在「_____」以簡要文字說明。

5-3、請問這位兒童最近一週平均每天花多少時間上網？(請填選項代碼，不包括學校遠距/線上課程時間)：請依據平日、假日實際情況個別回答；並就調查表所列(1)~(8)擇一填答。

第六部分：兒童教育狀況

一、請問這位兒童每天放學後至晚飯前這段時間如何安排？(可複選)：本題可複選，依調查表所列選擇符合實際情況選項勾選；勾選(9)者，請在「_____」以簡要文字說明。

二、請問這位兒童每月平均補習、課後照顧的費用為何？請依調查表所列，選項(1)~(8)擇一勾選。

三、請問這位兒童寒暑假如何安排？(可複選)：本題可複選，依調查表所列選擇符合實際情況選項勾選；勾選(11)者，請在「_____」以簡要文字說明。

四、請問這位兒童在教育方面是否遭遇下列問題？(可複選)：本題可複選，依調查表所列選擇符合實際情況選項勾選；勾選(8)者，請在「_____」以簡要文字說明。

五、請問這位兒童學過哪些才藝？(可複選)：本題可複選，依調查表所列選擇符合實際情況選項勾選；勾選(17)者，請在「_____」以簡要文字說明。

六、請問您認為課後照顧人員應具備哪些條件？(可複選)：本題可複選，依調查表所列選擇符合實際情況選項勾選；勾選(8)者，請在「_____」以簡要文字說明。

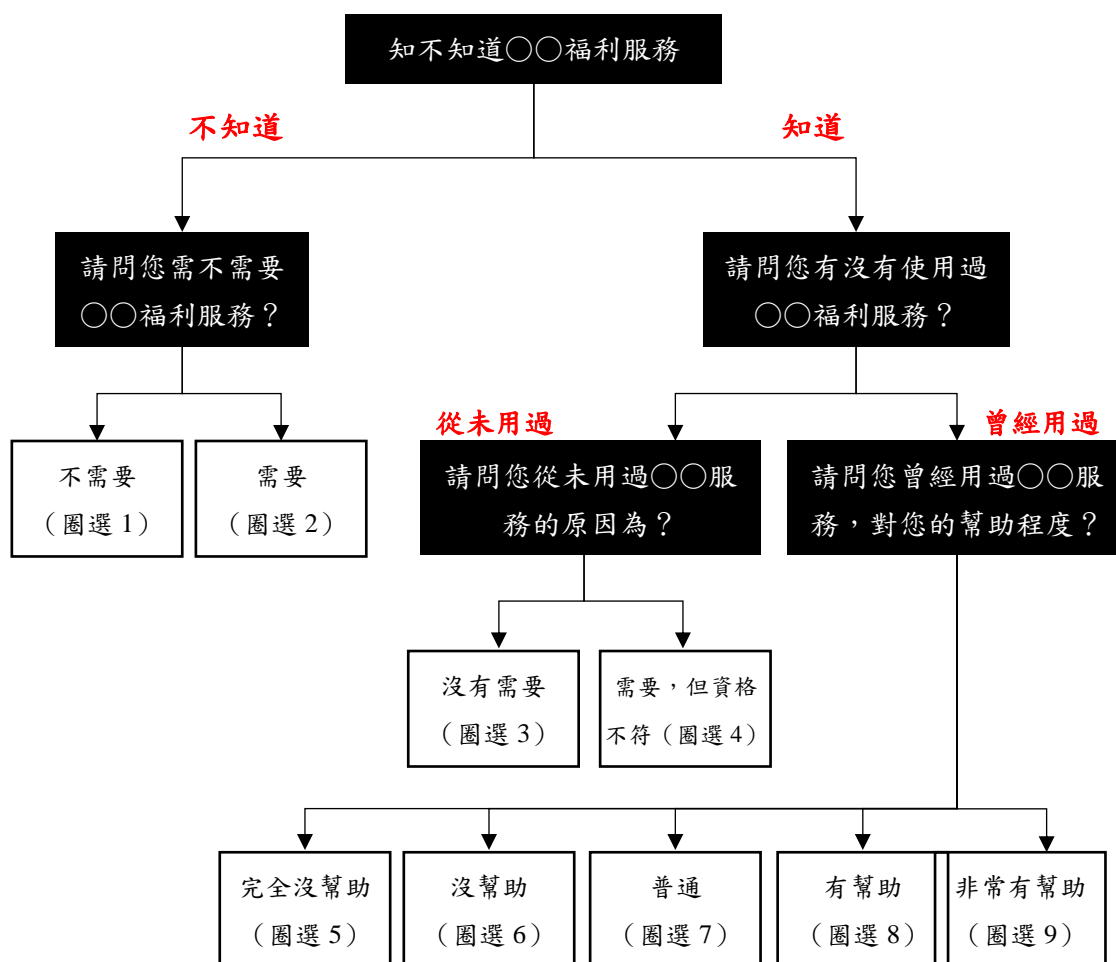
七、請問您對於下列說法的同意程度為何？(請在合適的選項圈選)：請針對表格左側9項說法，包括「(1)孩子學習不用心就要責罰」、「(2)孩子行為表現不好就要責罰」、「(3)孩子要聽話」、「(4)孩子要尊敬父母親」、「(5)孩子要有教養」、「(6)孩子要有好的品德行為」、「(7)孩子的管教要嚴」、

「(8)孩子做錯事要懂得自我反省」、「(9)孩子做錯事需要教訓」表達您的同意程度。

第七部分：兒童福利部分

一、請問您是否知道或使用過下列各種政府提供之福利服務？(請在合適的選項圈選)

- 本題組共有13項福利服務(13項福利服務請見題組表格表側)。若受訪者知道或使用過的福利服務不在選項(1)~(13)，請在「(14)其他」以文字說明。
- 本題組請循序漸進按以下路徑判別最符合之選項，請參考下圖：



- 知道福利服務，符合資格但沒使用過，請圈選「(3)沒有需要」。
- 知道福利服務，想要申請/使用但資格不符者，請圈選「(4)需要，但資格不符」。

二、請問您認為使用政府的兒童福利服務有哪些困難？(可複選)：本題可複選，依調查表所列選擇符合實際情況選項勾選；勾選(7)者，請在「_____」以簡要文字說明。

三、請問您認為政府應加強下列哪些兒童福利措施？(最多可選填 6 項)：本題可複選，依調查表所列選擇符合實際情況選項勾選；勾選(12)者，請在「_____」以簡要文字說明。