



中華民國 110 年

# 身心障礙者生活狀況及需求調查報告

Report of Disabled People's Living Condition and Demand Survey

2021

衛生福利部編印

Ministry of Health and Welfare, R.O.C.(Taiwan)

中華民國 112 年 4 月

April, 2023



## 前 言

本調查原名「臺灣地區殘障者生活狀況調查」，於民國 83 年由內政部首次辦理，84 年第 2 次辦理，調查區域範圍擴及金馬地區，89 年第 3 次辦理時調查名稱改為「身心障礙者生活需求調查」，由內政部、衛生署及勞工委員會共同辦理，92 年、95 年、100 年各辦理 1 次，配合政府組織再造，105 年由衛生福利部辦理，本次為第 8 次調查。

本調查係依據身心障礙者權益保障法第 11 條規定辦理，係以領有身心障礙證明者為訪查對象，採「分層系統抽樣」，派員實地面訪方式辦理。資料蒐集項目包括：身心障礙者之基本資料、居住狀況、外出及交通狀況、起居生活狀況、經濟狀況、工作現況、健康及醫療照顧、休閒、社會參與及自我決定等概況，旨在提供政府制定身心障礙相關政策之參考。

本調查統計工作極為繁瑣，在有限人力下，容或有未臻周延之處，尚祈各界不吝指正，以作為未來改進之參考。

## 凡 例

一、本調查資料採用電子計算機處理，因四捨五入關係，故總計數與各細項和之尾數，容或有未能相符。

二、本報告所用各種符號之代表意義如下：

「-」表示無數值

「0」表示數值不及半單位

「...」表示前次調查無此資料

三、地區別：

北部地區：新北市、臺北市、桃園市、基隆市、宜蘭縣、新竹縣、新竹市。

中部地區：苗栗縣、臺中市、彰化縣、南投縣、雲林縣。

南部地區：嘉義縣、嘉義市、臺南市、高雄市、屏東縣、澎湖縣。

東部地區：臺東縣、花蓮縣。

金馬地區：金門縣、連江縣。



# 目次

## 前言

## 凡例

壹、調查結果分析.....	1
第一章 身心障礙者人口特性 .....	1
第一節 地區別、性別、年齡、障礙類別、障礙等級別.....	1
第二節 造成障礙損傷原因及發生年齡.....	5
第三節 教育狀況.....	7
第四節 15 歲以上婚姻及子女狀況.....	8
第五節 主要溝通方式.....	10
第二章 身心障礙者居住狀況 .....	12
第一節 居住地點.....	12
第二節 居住家宅情況.....	13
第三節 居住機構概況.....	19
第四節 居住狀況滿意度與期待同住型態.....	23
第三章 身心障礙者外出及交通狀況 .....	25
第一節 外出情形.....	25
第二節 交通運具使用情形.....	30
第四章 身心障礙者起居生活狀況 .....	34
第一節 自述 10 項日常活動指標.....	34
第二節 自述 8 項工具性日常活動指標.....	35
第三節 主要照顧者.....	36
第四節 家庭照顧者.....	38
第五節 居家及日間照顧服務需求情形.....	41
第五章 身心障礙者就業與經濟狀況 .....	44
第一節 工作狀況.....	44
第二節 個人主要收入來源及家庭主要經濟收入者.....	45
第三節 費用支出情形.....	47
第六章 身心障礙者健康及醫療照顧狀況 .....	48
第一節 自評健康狀況.....	48
第二節 預防保健情形.....	49
第三節 醫療利用情形.....	51
第四節 輔具使用情形.....	54
第七章 身心障礙者休閒、社會參與及自我決定情形 .....	56
第一節 休閒活動.....	56
第二節 社團活動.....	57

第三節 選舉參與情形.....	58
第四節 自我決定情形.....	59
第五節 節育決定情形.....	59
<b>第八章 社會環境.....</b>	<b>60</b>
第一節 在學環境.....	60
第二節 社會友善.....	60
第三節 安全感受.....	62
 <b>貳、統計結果表.....</b>	 <b>65</b>

## 參、附錄

附錄一、調查概述.....	529
附錄二、110 年身心障礙者生活狀況及需求調查訪問表.....	551
附錄三、110 年身心障礙者生活狀況及需求調查訪問表填表說明.....	571
附錄四、新舊制障礙類別對照表.....	597
附錄五、歷次調查重要統計結果.....	599

# 統計結果表目次

## 第一章 身心障礙者人口特性

表1	身心障礙者之性別與身分別—按地區別、舊制與新制障礙類別及等級分	65
表2	身心障礙者之年齡—按地區別、舊制與新制障礙類別及等級分	66
表3	身心障礙者之年齡—按性別、身分別、教育程度、婚姻狀況及居住地點分	67
表4	身心障礙者之舊制障礙類別—按地區別、障礙等級、性別、身分別、年齡、婚姻狀況及居住地點分	68
表5	身心障礙者之新制障礙類別—按地區別、障礙等級、性別、身分別、年齡、婚姻狀況及居住地點分	72
表6	身心障礙者之障礙等級—按地區別及舊制與新制障礙類別分	74
表7	身心障礙者之障礙等級—按性別、身分別、年齡、教育程度、婚姻狀況及居住地點分	75
表8	年齡3歲以上身心障礙者之教育程度—按地區別、舊制與新制障礙類別及等級分	76
表9	年齡3歲以上身心障礙者之教育程度—按性別、身分別、年齡及婚姻狀況分	78
表10	身心障礙者之婚姻狀況及(前)配偶或同居人之國籍—按地區別、舊制與新制障礙類別及等級分	80
表11	身心障礙者之婚姻狀況及(前)配偶或同居人之國籍—按性別、身分別、年齡及教育程度分	82
表12	身心障礙者造成損傷之主要原因—按地區別、舊制與新制障礙類別及等級分	84
表13	身心障礙者造成損傷之主要原因—按性別、身分別、年齡、教育程度、婚姻狀況及發生障礙年齡分	86
表14	身心障礙者障礙發生時年齡—按地區別、舊制與新制障礙類別及等級分	88
表15	身心障礙者障礙發生時年齡—按性別、身分別、年齡、教育程度及婚姻狀況分	90
表16	年齡4歲以上身心障礙者主要溝通方式(排除植物人)—按地區別、舊制與新制障礙類別及等級分	92
表17	年齡4歲以上身心障礙者主要溝通方式(排除植物人)—按性別、身分別、年齡、教育程度及婚姻狀況分	94
表18	身心障礙者生養育子女之情形—按地區別、舊制與新制障礙類別及等級分	96
表19	身心障礙者生養育子女之情形—按性別、身分別、年齡、教育程度及居住地點分	97
表20	未滿65歲身心障礙者之父母親年齡—按地區別、舊制與新制障礙類別及等級分	98
表21	未滿65歲身心障礙者之父母親年齡—按性別、身分別、年齡、教育程度、婚姻狀況、父母狀況及居住地點分	100

## 第二章 身心障礙者居住狀況

表22	身心障礙者目前居住地點及機構性質—按地區別、舊制與新制障礙類別及等級分	102
表23	身心障礙者目前居住地點及機構性質—按性別、身分別、年齡、教育程度、婚姻狀況及父母狀況分	104
表24	住家宅身心障礙者之住宅類型及居住樓層—按地區別、舊制與新制障礙類別及等級分	106
表25	住家宅身心障礙者之住宅類型及居住樓層—按性別、身分別、年齡、教育程度及婚姻狀況分	109
表26	住家宅身心障礙者之住宅所有權屬—按地區別、舊制與新制障礙類別及等級分	112
表27	住家宅身心障礙者之住宅所有權屬—按性別、身分別、年齡、教育程度及婚姻狀況分	114
表28	住家宅身心障礙者之同住家人情形—按地區別、舊制與新制障礙類別及等級分	116
表29	住家宅身心障礙者之同住家人情形—按性別、身分別、年齡、教育程度、婚姻狀況及父母狀況分	118
表30	住家宅身心障礙者之家庭組成型態—按地區別、舊制與新制障礙類別及等級分	120
表31	住家宅身心障礙者之家庭組成型態—按性別、身分別、年齡、教育程度及婚姻狀況分	122
表32	住家宅之身心障礙者居家無障礙設施需求—按地區別、舊制與新制障礙類別及等級分	124
表33	住家宅之身心障礙者對於居家無障礙設施需求—按性別、身分別及年齡分	128
表34	身心障礙者居住之教養、養護機構之機構類型—按地區別、舊制與新制障礙類別及等級分	132
表35	身心障礙者居住之教養、養護機構之機構類型—按性別、年齡、教育程度、婚姻狀況、父母狀況及機構性質分	133
表36	住機構身心障礙者與家人或親屬見面情形—按地區別、舊制與新制障礙類別及等級分	134
表37	住機構身心障礙者與家人或親屬見面情形—按性別、年齡、教育程度及婚姻狀況分	136
表38	住機構身心障礙者居住機構之原因—按地區別、舊制與新制障礙類別及等級分	138
表39	住機構身心障礙者居住機構之原因—按性別、身分別、年齡、教育程度及婚姻狀況分	139
表40	住機構身心障礙者居住在機構之年數—按地區別、舊制與新制障礙類別及等級分	140
表41	住機構身心障礙者居住在機構之年數—按性別、身分別、年齡、教育程度及婚姻狀況分	142

表42	住機構身心障礙者初次居住機構之年齡—按地區別、舊制與新制障礙類別及等級分	144
表43	住機構身心障礙者初次居住機構之年齡—按性別、年齡、婚姻狀況及發生障礙年齡分	146
表44	身心障礙者對於目前居住狀況滿意度(限身心障礙者本人回答)—按地區別、舊制與新制障礙類別及等級分	148
表45	身心障礙者對於目前居住狀況滿意度(限身心障礙者本人回答)—按性別、身分別、年齡、教育程度、婚姻狀況及居住地點分	149
表46	身心障礙者期待之居住方式(限身心障礙者本人回答)—按地區別、舊制與新制障礙類別及等級分	150
表47	身心障礙者期待之居住方式(限身心障礙者本人回答)—按性別、身分別、年齡、教育程度、婚姻狀況及居住地點分	152

### 第三章 身心障礙者外出及交通狀況

表48	身心障礙者最近一個月外出活動頻率(排除植物人)—按地區別、舊制與新制障礙類別及等級分	154
表49	身心障礙者最近一個月外出活動頻率(排除植物人)—按性別、身分別、年齡、教育程度、婚姻狀況、居住地點、工作狀況及在學狀況分	155
表50	身心障礙者對於戶外無障礙設施使用困難情形(沒有其他人陪同，排除植物人)—按地區別、舊制與新制障礙類別及等級分	156
表51	身心障礙者對於戶外無障礙設施使用困難情形(沒有其他人陪同，排除植物人)—按性別、年齡及居住地點分	164
表52	身心障礙者對於疫情期間戶外無障礙設施使用困難增加情形(沒有其他人陪同，排除植物人)—按地區別、舊制與新制障礙類別及等級分	172
表53	身心障礙者對於疫情期間戶外無障礙設施使用困難增加情形(沒有其他人陪同，排除植物人)—按性別、年齡及居住地點分	174
表54	身心障礙者外出需要人員陪同情形(排除植物人)—按地區別、舊制與新制障礙類別及等級分	176
表55	身心障礙者外出需要人員陪同情形(排除植物人)—按性別、年齡及居住地點分	177
表56	身心障礙者最近一個月外出時最常使用方式(排除植物人)—按地區別、舊制與新制障礙類別及等級分	178
表57	身心障礙者最近一個月外出時最常使用方式(排除植物人)—按性別、身分別、年齡、居住地點、工作狀況及在學狀況分	186
表58	身心障礙者最近一個月很少或都沒有外出之原因(排除植物人)—按地區別、舊制與新制障礙類別及等級分	194
表59	身心障礙者最近一個月很少或都沒有外出之原因(排除植物人)—按性別、年齡及居住地點分	196
表60	身心障礙者最近一年搭乘公車對於設施使用之困難情形(排除植物人)—按舊制與新制障礙類別及等級分	198
表61	身心障礙者最近一年搭乘公車對於設施使用之困難情形(排除植物人)—按地區	

	別、性別及年齡分 .....	202
表62	身心障礙者最近一年搭乘長途客運對於設施使用之困難情形(排除植物人)－按舊制與新制障礙類別及等級分 .....	206
表63	身心障礙者最近一年搭乘長途客運對於設施使用之困難情形(排除植物人)－按地區別、性別及年齡分 .....	210
表64	身心障礙者最近一年搭乘火車對於設施使用之困難情形(排除植物人)－按舊制與新制障礙類別及等級分 .....	214
表65	身心障礙者最近一年搭乘火車對於設施使用之困難情形(排除植物人)－按地區別、性別及年齡分 .....	218
表66	身心障礙者最近一年搭乘高鐵對於設施使用之困難情形(排除植物人)－按舊制與新制障礙類別及等級分 .....	222
表67	身心障礙者最近一年搭乘高鐵對於設施使用之困難情形(排除植物人)－按地區別、性別及年齡分 .....	226
表68	身心障礙者最近一年搭乘捷運(含輕軌)對於設施使用之困難情形(排除植物人)－按舊制與新制障礙類別及等級分 .....	230
表69	身心障礙者最近一年搭乘捷運(含輕軌)對於設施使用之困難情形(排除植物人)－按地區別、性別及年齡分 .....	234
表70	身心障礙者最近三個月搭乘通用計程車使用狀況及困難情形－按舊制與新制障礙類別及等級分 .....	238
表71	身心障礙者最近三個月搭乘通用計程車使用狀況及困難情形－按地區別、性別及年齡分 .....	240
表72	身心障礙者最近三個月搭乘復康巴士使用狀況及困難情形－按舊制與新制障礙類別及等級分 .....	242
表73	身心障礙者最近三個月搭乘復康巴士使用狀況及困難情形－按地區別、性別及年齡分 .....	244

#### 第四章 身心障礙者起居生活狀況

表74	年齡6歲以上身心障礙者獨自行動之困難情形－按地區別、舊制與新制障礙類別及等級分 .....	246
表75	年齡6歲以上身心障礙者獨自行動之困難情形－按性別、年齡及居住地點分 .....	257
表76	年齡6歲以上獨自行動困難身心障礙者之協助者－按地區別、舊制與新制障礙類別及等級分 .....	268
表77	年齡6歲以上獨自行動困難身心障礙者之協助者－按性別、年齡及居住地點分 .....	288
表78	年齡6歲以上身心障礙者處理日常生活活動之困難情形－按地區別、舊制與新制障礙類別及等級分 .....	308
表79	年齡6歲以上身心障礙者處理日常生活活動之困難情形－按性別、年齡、教育程度、婚姻狀況及居住地點分 .....	317
表80	身心障礙者獨立照顧自己生活起居情形及受照顧之方式－按地區別、舊制與新制障礙類別及等級分 .....	326

表81	身心障礙者獨立照顧自己生活起居情形及受照顧之方式—按性別、年齡、婚姻狀況及居住地點分	328
表82	身心障礙者獨立自我照顧生活起居困難情形及主要家庭照顧者—按地區別、舊制與新制障礙類別及等級分	330
表83	身心障礙者獨立自我照顧生活起居困難情形及主要家庭照顧者—按性別、身分別、年齡、婚姻狀況、父母狀況、工作狀況及在學狀況分	332
表84	無法完全獨立自我照顧身心障礙者之主要家庭照顧者提供之協助—按地區別、舊制與新制障礙類別及等級分	334
表85	無法完全獨立自我照顧身心障礙者之主要家庭照顧者提供之協助—按性別、身分別、年齡及居住地點分	335
表86	無法完全獨立自我照顧身心障礙者之主要家庭照顧者提供之協助—按主要家庭照顧者與身心障礙者關係、性別、年齡、婚姻狀況、工作狀況及同住情形分	336
表87	無法完全獨立自我照顧身心障礙者之主要家庭照顧者性別、年齡—按地區別、舊制與新制障礙類別及等級分	337
表88	無法完全獨立自我照顧身心障礙者之主要家庭照顧者婚姻與工作狀況—按地區別、舊制與新制障礙類別及等級分	338
表89	住家宅且無法獨立自我照顧生活起居之身心障礙者居家照顧服務需求—按地區別、舊制與新制障礙類別及等級分	340
表90	住家宅且無法獨立自我照顧生活起居之身心障礙者居家照顧服務需求—按性別、年齡及婚姻狀況分	342
表91	住家宅且需要居家照顧服務者每月願意負擔居家照顧服務之部分費用—按地區別、舊制與新制障礙類別及等級分	344
表92	住家宅且需要居家照顧服務者每月願意負擔居家照顧服務之部分費用—按性別、年齡及婚姻狀況分	346
表93	住家宅且需居家照顧服務者，每週需要之服務時數及時段—按地區別、舊制與新制障礙類別及等級分	348
表94	住家宅且需居家照顧服務者，每週需要之服務時數及時段—按性別、年齡、婚姻狀況、主要家庭照顧者性別、年齡、工作、婚姻及同住情形分	349
表95	住家宅且需居家照顧服務者，申請經驗及未申請或未符合需要之原因—按地區別、舊制與新制障礙類別及等級分	350
表96	住家宅且需居家照顧服務者，申請經驗及未申請或未符合需要之原因—按性別、年齡、婚姻狀況、主要家庭照顧者性別、年齡、工作、婚姻及同住情形分	352
表97	住家宅且無法獨立自我照顧生活起居之身心障礙者日間照顧服務需求項目與天數—按地區別、舊制與新制障礙類別及等級分	354
表98	住家宅且無法獨立自我照顧生活起居之身心障礙者日間照顧服務需求項目與天數—按性別、年齡、婚姻狀況、主要家庭照顧者性別、年齡、工作、婚姻狀況及同住情形分	356
表99	住家宅且需要日間照顧服務者每月願意負擔日間照顧服務之部分費用—按地	

區別、舊制與新制障礙類別及等級分	358
表100 住家宅且需要日間照顧服務者每月願意負擔日間照顧服務之部分費用—按性別、年齡、婚姻狀況、主要家庭照顧者性別、年齡、工作狀況、婚姻狀況及同住情形分	360
表101 住家宅且需日間照顧服務者，申請經驗及未申請或未符合需要之原因—按地區別、舊制與新制障礙類別及等級分	362
表102 住家宅且需日間照顧服務者，申請經驗及未申請或未符合需要之原因—按性別、年齡、婚姻狀況、主要家庭照顧者性別、年齡、工作、婚姻及同住情形分	364

## 第五章 身心障礙者就業與經濟

表103 年齡15歲以上身心障礙者目前工作現況(排除植物人)—按地區別、舊制與新制障礙類別及等級分	366
表104 年齡15歲以上身心障礙者目前工作現況(排除植物人)—按性別、身分別、年齡、教育程度及婚姻狀況分	369
表105 身心障礙者家裡最主要之經濟收入者—按地區別、舊制與新制障礙類別及等級分	372
表106 身心障礙者家裡最主要之經濟收入者—按性別、身分別、年齡、婚姻狀況、居住地點及工作狀況分	374
表107 身心障礙者之個人收入來源—按地區別、舊制與新制障礙類別及等級分	376
表108 身心障礙者之個人收入來源—按性別、身分別、年齡、婚姻狀況、居住地點及工作狀況分	384
表109 身心障礙者個人最近一年平均每月開支狀況—按地區別、舊制與新制障礙類別及等級分	392
表110 身心障礙者個人最近一年平均每月開支狀況—按性別、身分別、年齡、婚姻狀況、居住地點、工作及在學狀況分	394
表111 身心障礙者個人各項費用每月支出金額—按地區別、舊制與新制障礙類別及等級分	396
表112 身心障礙者個人各項費用每月支出金額—按性別、年齡、婚姻狀況及居住地點分	398
表113 身心障礙者家中平均每月收支平衡狀況—按地區別、舊制與新制障礙類別及等級分	400
表114 身心障礙者家中平均每月收支平衡狀況—按性別、身分別、年齡、婚姻狀況、居住地點及工作狀況分	401
表115 身心障礙者家中是否曾因照顧、疾病、交通需求等相關費用感到吃力—按地區別、舊制與新制障礙類別及等級分	402
表116 身心障礙者家中是否曾因照顧、疾病、交通需求等相關費用感到吃力—按性別、身分別、年齡、婚姻狀況、居住地點及工作狀況分	403

## 第六章 身心障礙者健康及醫療照顧

表117 身心障礙者最近5年購買商業保險情形—按地區別、舊制與新制障礙類別及等級分	404
---	-----



表118 身心障礙者最近5年購買商業保險情形—按性別、身分別、年齡、婚姻狀況及工作狀況分	406
表119 身心障礙者最近5年購買商業保險所遭遇之困難—按地區別、舊制與新制障礙類別及等級分	408
表120 身心障礙者最近5年購買商業保險所遭遇之困難—按性別、身分別、年齡、婚姻狀況及工作狀況分	409
表121 身心障礙者目前定期就醫情形—按地區別、舊制與新制障礙類別及等級分	410
表122 身心障礙者目前定期就醫情形—按性別、年齡、婚姻狀況、居住地點及造成損傷原因分	411
表123 身心障礙者最近5年參加健康檢查情形—按地區別、舊制與新制障礙類別及等級分	412
表124 身心障礙者最近5年參加健康檢查情形—按性別、身分別、年齡、婚姻狀況、居住地點及工作狀況分	414
表125 身心障礙者最近5年沒有做過健康檢查之原因—按地區別、舊制與新制障礙類別及等級分	416
表126 身心障礙者最近5年沒有做過健康檢查之原因—按性別、身分別、年齡、婚姻狀況、居住地點及工作狀況分	418
表127 身心障礙者需要接受復健治療情形—按地區別、舊制與新制障礙類別及等級分	420
表128 身心障礙者需要接受復健治療情形—按性別、身分別、年齡、婚姻狀況、居住地點及工作狀況分	421
表129 身心障礙者需要接受復健之治療項目—按地區別、舊制與新制障礙類別及等級分	422
表130 身心障礙者需要接受復健之治療項目—按性別、身分別、年齡、婚姻狀況、居住地點及工作狀況分	423
表131 身心障礙者到達醫院或診所前所遭遇之就醫困難情形—按地區別、舊制與新制障礙類別及等級分	424
表132 身心障礙者到達醫院或診所前所遭遇之就醫困難情形—按性別、身分別、年齡、婚姻狀況及居住地點分	428
表133 身心障礙者就醫過程所遭遇之困難情形—按地區別、舊制與新制障礙類別及等級分	432
表134 身心障礙者就醫過程所遭遇之困難情形—按性別、身分別、年齡、婚姻狀況及居住地點分	436
表135 身心障礙者輔具使用之需求—按地區別、舊制與新制障礙類別及等級分	440
表136 身心障礙者輔具使用之需求—按性別、身分別、年齡、婚姻狀況、居住地點、工作狀況及在學狀況分	441
表137 身心障礙者目前需要但未使用輔具之主要原因—按地區別、舊制與新制障礙類別及等級分	442
表138 身心障礙者目前需要但未使用輔具之主要原因—按性別、身分別、年齡、婚姻狀況、居住地點、工作及在學狀況分	444

表139 身心障礙者對於經回收整理後之輔具使用意願—按地區別、舊制與新制障礙類別及等級分	446
表140 身心障礙者對於經回收整理後之輔具使用意願—按性別、身分別、年齡、婚姻狀況、居住地點、工作狀況及在學狀況分	447
表141 身心障礙者自評目前健康狀況及改善情形—按地區別、舊制與新制障礙類別及等級分	448
表142 身心障礙者自評目前健康狀況及改善情形—按性別、身分別、年齡、婚姻狀況及居住地點分	450

## 第七章 身心障礙者休閒、社會參與及自我決定

表143 身心障礙者過去一年參加休閒活動情形(排除植物人)—按地區別、舊制與新制障礙類別及等級分	452
表144 身心障礙者過去一年參加休閒活動情形(排除植物人)—按性別、身分別、年齡、婚姻狀況及居住地點分	453
表145 身心障礙者過去一年參加藝文學習活動情形(排除植物人)—按地區別、舊制與新制障礙類別及等級分	454
表146 身心障礙者過去一年參加藝文學習活動情形(排除植物人)—按性別、身分別、年齡、婚姻狀況及居住地點分	456
表147 身心障礙者過去一年參加社交娛樂活動情形(排除植物人)—按地區別、舊制與新制障礙類別及等級分	458
表148 身心障礙者過去一年參加社交娛樂活動情形(排除植物人)—按性別、身分別、年齡、婚姻狀況及居住地點分	460
表149 身心障礙者過去一年參加居家活動情形(排除植物人)—按地區別、舊制與新制障礙類別及等級分	462
表150 身心障礙者過去一年參加居家活動情形(排除植物人)—按性別、身分別、年齡、婚姻狀況及居住地點分	464
表151 身心障礙者過去一年參加體育活動情形(排除植物人)—按地區別、舊制與新制障礙類別及等級分	466
表152 身心障礙者過去一年參加體育活動情形(排除植物人)—按性別、身分別、年齡、婚姻狀況及居住地點分	468
表153 身心障礙者從事休閒活動遭遇過之困難(排除植物人)—按地區別、舊制與新制障礙類別及等級分	470
表154 身心障礙者從事休閒活動遭遇過之困難(排除植物人)—按性別、身分別、年齡、婚姻狀況及居住地點分	472
表155 年齡6歲以上身心障礙者過去一年參加社團活動情形(排除植物人)—按地區別、舊制與新制障礙類別及等級分	474
表156 年齡6歲以上身心障礙者過去一年參加社團活動情形(排除植物人)—按性別、身分別、年齡、教育程度、婚姻狀況及居住地點分	475
表157 年齡6歲以上身心障礙者過去一年參加志願服務情形(排除植物人)—按地區別、舊制與新制障礙類別及等級分	476
表158 年齡6歲以上身心障礙者過去一年參加志願服務情形(排除植物人)—按性別	

、身分別、年齡、教育程度、婚姻狀況及居住地點分	478
表159 年齡6歲以上身心障礙者過去一年參加政治性團體活動情形(排除植物人)－按地區別、舊制與新制障礙類別及等級分	480
表160 年齡6歲以上身心障礙者過去一年參加政治性團體活動情形(排除植物人)－按性別、身分別、年齡、教育程度、婚姻狀況及居住地點分	482
表161 年齡6歲以上身心障礙者過去一年參加宗教性團體活動情形(排除植物人)－按地區別、舊制與新制障礙類別及等級分	484
表162 年齡6歲以上身心障礙者過去一年參加宗教性團體活動情形(排除植物人)－按性別、身分別、年齡、教育程度、婚姻狀況及居住地點分	486
表163 年齡6歲以上身心障礙者過去一年參加其他社會團體活動情形(排除植物人)－按地區別、舊制與新制障礙類別及等級分	488
表164 年齡6歲以上身心障礙者過去一年參加其他社會團體活動情形(排除植物人)－按性別、身分別、年齡、教育程度、婚姻狀況及居住地點分	490
表165 年齡20歲以上身心障礙者109年總統大選投票之情形(排除植物人)－按地區別、舊制與新制障礙類別及等級分	492
表166 年齡20歲以上身心障礙者109年總統大選投票之情形(排除植物人)－按性別、年齡、教育程度、婚姻狀況及工作狀況分	493
表167 年齡20歲以上身心障礙者未參與109年總統大選投票之原因(排除植物人)－按地區別、舊制與新制障礙類別及等級分	494
表168 年齡20歲以上身心障礙者未參與109年總統大選投票之原因(排除植物人)－按性別、年齡、教育程度、婚姻狀況及工作狀況分	496
表169 年齡20歲以上身心障礙者在選舉或投票期間所遭遇之困難(排除植物人)－按地區別、舊制與新制障礙類別及等級分	498
表170 年齡20歲以上身心障礙者在選舉或投票期間所遭遇之困難(排除植物人)－按性別、年齡、教育程度、婚姻狀況及工作狀況分	500
表171 年齡12歲以上身心障礙者是否可以決定自己住哪裡或跟誰住(限身心障礙者本人回答)－按地區別、舊制與新制障礙類別及等級分	502
表172 年齡12歲以上身心障礙者是否可以決定自己住哪裡或跟誰住(限身心障礙者本人回答)－按性別、身分別、年齡、教育程度、婚姻狀況、居住地點及工作狀況分	503
表173 年齡12歲以上身心障礙者是否可以決定自己怎麼花錢(限身心障礙者本人回答)－按地區別、舊制與新制障礙類別及等級分	504
表174 年齡12歲以上身心障礙者是否可以決定自己怎麼花錢(限身心障礙者本人回答)－按性別、身分別、年齡、教育程度、婚姻狀況、居住地點及工作狀況分	505
表175 年齡12歲以上身心障礙者是否可以決定自己生活作息怎麼安排(限身心障礙者本人回答)－按地區別、舊制與新制障礙類別及等級分	506
表176 年齡12歲以上身心障礙者是否可以決定自己生活作息怎麼安排(限身心障礙者本人回答)－按性別、身分別、年齡、教育程度、婚姻狀況、居住地點及工作狀況分	507

表177 年齡 12 歲以上身心障礙者是否可以決定自己居家環境或房間怎麼佈置(限身心障礙者本人回答)－按地區別、舊制與新制障礙類別及等級分	508
表178 年齡 12 歲以上身心障礙者是否可以決定自己居家環境或房間怎麼佈置(限身心障礙者本人回答)－按性別、身分別、年齡、教育程度、婚姻狀況、居住地點及工作狀況分	509
表179 年齡 12 歲以上身心障礙者是否可以決定自己要不要外出(限身心障礙者本人回答)－按地區別、舊制與新制障礙類別及等級分	510
表180 年齡 12 歲以上身心障礙者是否可以決定自己要不要外出(限身心障礙者本人回答)－按性別、身分別、年齡、教育程度、婚姻狀況、居住地點及工作狀況分	511
表181 年齡 12 歲以上身心障礙者是否可以參與家中決定(限身心障礙者本人回答)－按地區別、舊制與新制障礙類別及等級分	512
表182 年齡 12 歲以上身心障礙者是否可以參與家中決定(限身心障礙者本人回答)－按性別、身分別、年齡、教育程度、婚姻狀況、居住地點及工作狀況分	513
表183 身心障礙者進行節育手術情形(排除植物人)－按地區別、舊制與新制障礙類別及等級分	514
表184 身心障礙者進行節育手術情形(排除植物人)－按性別、年齡、教育程度、婚姻狀況及居住地點分	515

## 第八章 社會環境

表185 年齡 3 歲以上身心障礙者目前在學情況及遭受不友善對待情形－按地區別、舊制與新制障礙類別及等級分	516
表186 年齡 3 歲以上身心障礙者目前在學情況及遭受不友善對待情形－按性別、身分別、年齡、教育程度及居住地點分	518
表187 身心障礙者過去一年中遭遇陌生人對您不友善情形(排除植物人)－按地區別、舊制與新制障礙類別及等級分	520
表188 身心障礙者過去一年中遭遇陌生人對您不友善情形(排除植物人)－按性別、身分別、年齡、教育程度、婚姻狀況、居住地點、工作及在學狀況分	521
表189 身心障礙者過去一年中遭遇人身安全威脅事件情形(排除植物人)－按地區別、舊制與新制障礙類別及等級分	522
表190 身心障礙者過去一年中遭遇人身安全威脅事件情形(排除植物人)－按性別、身分別、年齡、教育程度、婚姻狀況、居住地點、工作及在學狀況分	524

# 壹、調查結果分析

## 第一章 身心障礙者人口特性

### 第一節 地區別、性別、年齡、障礙類別、障礙等級別

#### 一、地區別

身心障礙者人口除東部地區減少外，其他地區皆成長

110 年 12 月底持有身心障礙證明之人數為 120 萬 3,756 人，較 105 年 12 月底增加 3 萬 3,557 人，增加 2.87%。若以地區別觀察，除東部地區減少 1.69%外，其他地區皆為增加，增加幅度約在 1 至 5%之間。(詳見表 1-1-1)

表1-1-1 105 年及 110 年身心障礙者人口數—按地區別分

單位：人、%

		總計	北部地區	中部地區	南部地區	東部地區	金馬地區
105 年調查		1,170,199	458,308	307,803	354,050	43,764	6,274
110 年調查		1,203,756	477,350	318,446	358,459	43,024	6,477
110 年較	人數	33,557	19,042	10,643	4,409	-740	203
105 年增減	%	2.87	4.15	3.46	1.25	-1.69	3.24

#### 二、性別

女性身心障礙者增加人數及幅度均大於男性

110 年 12 月底男性身心障礙者人數為 66 萬 7,926 人，為女性 1.2 倍。若與 105 年比較，女性身心障礙者增加 2 萬 8,431 人(5.60%)，增加人數及幅度均大於男性。(詳見表 1-1-2)

表1-1-2 105 年及 110 年身心障礙者人口數—按性別分

單位：人、%

		總計	男	女
105 年調查		1,170,199	662,800	507,399
110 年調查		1,203,756	667,926	535,830
110 年較	人數	33,557	5,126	28,431
105 年增減	%	2.87	0.77	5.60

### 三、年齡別

65 歲以上身心障礙者增加 7 萬 7,624 人，增幅為 16.55%

若比較 5 年間各年齡組人數變動，以「65 歲以上」身心障礙者人數增加 7 萬 7,624 人(16.55%)最多，「0-5 歲」及「6-11 歲」身心障礙者則增加 1,151 人(13.97%)及 1,076 人(5.72%)，其餘年齡組皆呈減少趨勢。(詳見表 1-1-3)

表1-1-3 105 年及 110 年身心障礙者人口數—按年齡別分

單位：人、%

		總 計	0~5 歲	6~11 歲	12~17 歲	18~29 歲	30~44 歲	45~64 歲	65 歲以上
105 年調查		1,170,199	8,240	18,802	28,660	74,550	153,699	417,339	468,909
110 年調查		1,203,756	9,391	19,878	22,874	72,623	140,793	391,664	546,533
110 年較 105 年增減	人數	33,557	1,151	1,076	-5,786	-1,927	-12,906	-25,675	77,624
	%	2.87	13.97	5.72	-20.19	-2.59	-8.40	-6.15	16.55

### 四、舊制障礙類別

5 年來失智症增幅最高，達 39.80%

若比較 5 年間各障礙類別人數變動，以「失智症」增加 1 萬 9,544 人(39.80%)最多，慢性精神病患者增加 8,057 人(6.45%)次之，多重障礙者增加 7,719 人(6.06%)再次之。另 5 年來人數減少之障別中，以「肢體障礙」減少 2 萬 491 人最多(-5.49%)。(詳見表 1-1-4)

表1-1-4 105 年及 110 年舊制障礙類別人數

單位：人、%

		總 計	視覺 障礙	聽覺機 能障礙	平衡機 能障礙	聲音或 語言機 能障礙	肢體 障礙	智能 障礙	重要器 官失去 功能	顏面 損傷
105 年調查		1,170,199	57,291	123,186	3,651	14,950	373,291	100,896	153,914	4,712
110 年調查		1,203,756	55,463	127,035	3,211	15,556	352,800	102,908	159,994	4,588
110 年較 105 年增減	人數	33,557	-1,828	3,849	-440	606	-20,491	2,012	6,080	-124
	%	2.87	-3.19	3.12	-12.05	4.05	-5.49	1.99	3.95	-2.63

表 1-1-4 105 年及 110 年舊制障礙類別人數(續)

單位：人、%

		植物人	失智症	自閉症	慢性精神病患	多重障礙	頑性(難治型)癲癇症	罕見疾病	其他障礙	新制無法對應舊制
105 年調查		4,032	49,104	13,476	124,999	127,415	4,872	2,028	3,678	8,704
110 年調查		2,491	68,648	17,887	133,056	135,134	4,766	1,687	4,342	14,190
110 年較 105 年增減	人數	-1,541	19,544	4,411	8,057	7,719	-106	-341	664	5,486
	%	-38.22	39.80	32.73	6.45	6.06	-2.18	-16.81	18.05	63.03

## 五、新制障礙類別

「神經系統構造及精神、心智功能」及「神經、肌肉、骨骼之移動相關構造及其功能」兩類，約占身心障礙者總人數之 5 成 9

新制障礙類別，以「神經系統構造及精神、心智功能」者 35 萬 8,579 人最多，占身心障礙總人數之 29.79%，其次為「神經、肌肉、骨骼之移動相關構造及其功能」者 34 萬 8,281 人，占 28.93%，兩者合計約占身心障礙總人口之 5 成 9。（詳見表 1-1-5）

表 1-1-5 新制障礙類別人數

中華民國 110 年 12 月

單位：人、%

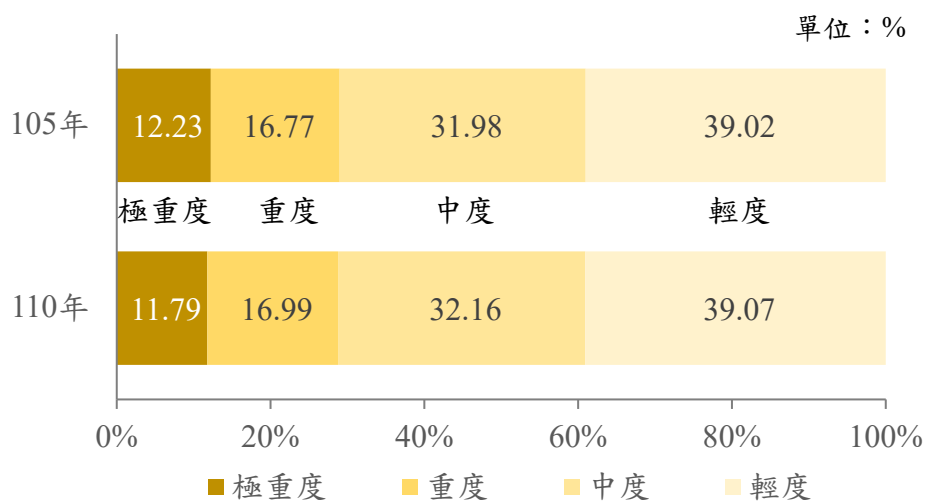
	人數	占比
<b>總 計</b>	<b>1,203,756</b>	<b>100.00</b>
神經系統構造及精神、心智功能	358,579	29.79
神經、肌肉、骨骼之移動相關構造及其功能	348,281	28.93
眼、耳及相關構造與感官功能及疼痛	186,570	15.50
泌尿與生殖系統相關構造及其功能	81,072	6.73
循環、造血、免疫與呼吸系統構造及其功能	64,156	5.33
涉及聲音與言語構造及其功能	12,506	1.04
消化、新陳代謝與內分泌系統相關構造及其功能	12,359	1.03
皮膚與相關構造及其功能	4,665	0.39
跨兩類別以上者	125,605	10.43
舊制轉換新制暫無法歸類者	9,963	0.83

## 六、障礙等級別

### 障礙等級以輕度最多，約占 4 成

障礙等級以輕度者占 39.07% 為主，其次為中度者占 32.16%、重度者占 16.99%、極重度者占 11.79%。若比較 5 年間之變化，極重度占比減少 0.44 個百分點，其餘等級占比皆呈微增加現象。(詳見圖 1-1-1)

圖1-1-1 105 年及 110 年身心障礙者障礙等級別占比





## 第二節 造成障礙損傷原因及發生年齡

### 一、造成障礙損傷主要原因

造成障礙原因以「後天疾病或老年退化」為主，約占 5 成 8

造成身心障礙之主要原因以「後天疾病或老年退化」占 58.28%最多；與 105 年比較，「家族遺傳或基因突變」占比增加 1.82 個百分點，「早產、妊娠期間、生產過程」，則減少 1.32 個百分點。

以性別觀察，男性因「交通事故」及「職業傷害」等造成障礙，較女性高；女性因「家庭或社會因素」造成障礙則較男性高。(詳見表 1-1-6)

表1-1-6 身心障礙者造成障礙主要原因-按障礙類別

單位：%

	百分比	後天疾病或老年退化	家族遺傳或基因突變	早產、妊娠期間、生產過程	交通事故	職業傷害	家庭或社會因素	其他事故傷害	其他(含不知道/拒答)
105 年調查	100.00	58.80	9.40	4.44	6.86	5.32	4.71	4.85	5.61
110 年調查	100.00	58.28	11.22	3.12	7.16	5.03	4.78	4.89	5.52
性別									
男	100.00	55.37	11.99	3.34	8.50	6.96	3.47	4.79	5.58
女	100.00	61.91	10.25	2.85	5.49	2.61	6.42	5.02	5.44

### 二、障礙發生年齡

障礙發生年齡中位數為 40 歲

障礙發生年齡，以「45~未滿 65 歲」者占 24.62%最多，其次是「未滿 6 歲」者占 22.34%，再其次是「65 歲以上」及「30~未滿 45 歲」者，分別占 21.50%及 12.71%。整體分布與 105 年調查結果相近，兩次調查年齡中位數皆為 40 歲。

若以性別觀察，女性發生在「65 歲以上」者占 26.6%，較男性高出 9.2 個百分點，女性年齡中位數為 45 歲，大於男性(38 歲)。

若以舊制障礙類別觀察，「自閉症」、「其他障礙」、「罕見疾病」、「智能障礙」、「頑性(難治型)癲癇症」及「新制無法對應舊制類別」等障別發生年齡較早，年齡中位數皆小於 13 歲；而發生年齡較晚，年齡中位數大於 50 歲者為「失智症」(75 歲)、「聽覺機能障礙」(55 歲)、「重要器官失去功能」(55 歲)、「平衡機能障礙」(54 歲)等。(詳見表 1-1-7)

表1-1-7 身心障礙者障礙發生年齡-按性別及舊制障礙類別分

單位：人、%

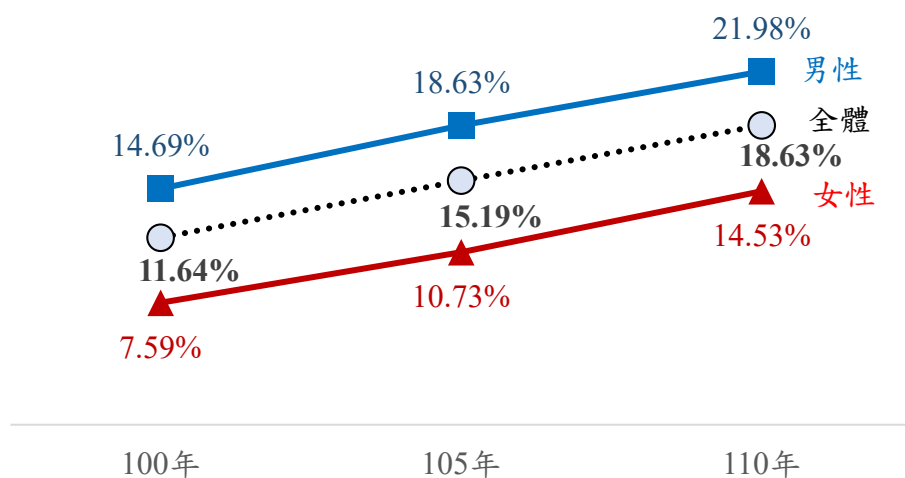
	總計		未滿 6 歲	6~ 未滿 18 歲	18~ 未滿 30 歲	30~ 未滿 45 歲	45~ 未滿 65 歲	65 歲 以上	不知 道/ 拒答	障礙 發生 年齡 中位 數 (歲)
	人數	百分比								
105 年調查	1,170,199	100.0	21.8	8.1	9.8	13.6	25.9	19.7	1.1	40
110 年調查	1,203,756	100.0	22.3	8.2	9.3	12.7	24.6	21.5	1.4	40
性別										
男	667,926	100.0	23.7	8.7	10.6	13.0	25.4	17.4	1.2	38
女	535,830	100.0	20.6	7.5	7.7	12.4	23.6	26.6	1.5	45
舊制障礙類別										
視覺障礙	55,463	100.0	19.3	6.6	6.8	15.6	28.4	21.0	2.2	45
聽覺機能障礙	127,035	100.0	17.3	8.7	4.5	8.6	24.3	35.2	1.4	55
平衡機能障礙	3,211	100.0	2.4	3.5	6.3	17.5	45.1	22.8	2.5	54
聲音或語言機能障礙	15,556	100.0	27.2	3.7	3.7	11.4	41.0	13.0	-	47
肢體障礙	352,800	100.0	21.7	6.6	10.0	14.5	27.5	18.6	1.0	41
智能障礙	102,908	100.0	72.2	21.3	2.8	1.7	0.8	-	1.2	2
重要器官失去功能	159,994	100.0	4.3	2.6	4.0	15.4	46.8	25.9	1.0	55
顏面損傷	4,588	100.0	27.5	6.7	15.1	19.2	28.9	2.6	-	30
植物人	2,491	100.0	2.6	9.9	20.5	23.2	30.3	12.7	0.9	40
失智症	68,648	100.0	0.8	0.5	1.5	2.6	15.7	76.0	2.9	75
自閉症	17,887	100.0	80.9	17.1	1.7	-	-	-	0.3	2
慢性精神病患	133,056	100.0	3.6	13.7	34.7	28.3	16.7	0.9	2.1	28
多重障礙	135,134	100.0	30.4	5.2	4.6	7.4	23.7	27.4	1.3	46
頑性(難治型)癲癇症	4,766	100.0	22.7	41.4	18.1	11.9	3.7	0.4	1.7	13
罕見疾病	1,687	100.0	75.7	7.9	7.1	5.3	2.0	1.7	0.4	0
其他障礙	4,342	100.0	79.9	6.4	3.5	5.3	3.2	0.8	0.9	0
新制無法對應舊制類別	14,190	100.0	42.6	15.4	6.9	11.7	10.9	10.9	1.7	9

### 第三節 教育狀況

15 歲以上身心障礙者學歷為「專科以上」占 18.63%，較 105 年增加 3.44 個百分點

15 歲以上身心障礙者學歷為「專科以上」占 18.63%，較 105 年增加 3.44 個百分點。若以性別觀察，男性「專科以上」占比(21.98%)高於女性(14.53%)，近三次調查兩者差距約在 7.1~7.9 個百分點之間。(詳見圖 1-1-2)

圖1-1-2 15 歲以上身心障礙者學歷為「專科以上」占比—按性別分



#### 第四節 15 歲以上婚姻及子女狀況

##### 一、婚姻狀況

##### 15 歲以上女性身心障礙者喪偶比率約 3 成 5，為男性 4.5 倍

15 歲以上身心障礙者之婚姻狀況，「未婚」者占 25.89%，「有配偶或同居」者占 45.60%，「離婚或分居」者占 8.52%，「喪偶」者占 19.98%。若與 105 年調查比較，「有配偶或同居」者減少 2.99 個百分點，「未婚」、「離婚或分居」及「喪偶」皆呈增加趨勢，分別增加 0.95、0.85 及 1.18 個百分點。

若以性別觀察，女性「喪偶」比率為 34.86%，為男性之 4.5 倍，男性「未婚」及「有配偶或同居」者比率皆較女性高。若以舊制障礙類別觀察，自閉症、智能障礙、其他障礙、罕見疾病、頑性(難治型)癲癇症等障別，「未婚」所占比率均超過半數。(詳見表 1-1-8)

表1-1-8 15 歲以上身心障礙者婚姻狀況-按性別及舊制障礙類別分

單位：人；%

	總計		未婚	有配偶 或同居	離婚或 分居	喪偶
	人數	百分比				
<b>105 年調查</b>	<b>1,130,817</b>	<b>100.00</b>	<b>24.94</b>	<b>48.59</b>	<b>7.67</b>	<b>18.80</b>
<b>110 年調查</b>	<b>1,164,249</b>	<b>100.00</b>	<b>25.89</b>	<b>45.60</b>	<b>8.52</b>	<b>19.98</b>
<b>性別</b>						
男	640,576	100.00	29.80	53.16	9.21	7.82
女	523,673	100.00	21.11	36.35	7.68	34.86
<b>舊制障礙類別</b>						
視覺障礙	54,651	100.00	13.98	50.37	8.60	27.05
聽覺機能障礙	122,980	100.00	9.03	58.23	4.36	28.38
平衡機能障礙	3,193	100.00	17.85	46.10	13.59	22.46
聲音或語言機能障礙	14,830	100.00	18.37	56.59	14.36	10.69
肢體障礙	348,930	100.00	15.65	54.72	9.72	19.91
智能障礙	93,328	100.00	83.46	9.80	3.32	3.42
重要器官失去功能	158,485	100.00	10.83	62.43	6.91	19.82
顏面損傷	4,503	100.00	32.96	51.63	10.97	4.44
植物人	2,478	100.00	41.00	36.92	12.39	9.69
失智症	68,549	100.00	4.01	40.26	3.38	52.35
自閉症	11,315	100.00	99.44	0.56	-	-
慢性精神病患	132,951	100.00	46.06	25.05	20.17	8.72
多重障礙	129,981	100.00	32.22	41.38	5.25	21.15
頑性(難治型)癲癇症	4,502	100.00	50.47	37.94	9.46	2.13
罕見疾病	914	100.00	72.65	24.51	1.97	0.88
其他障礙	3,739	100.00	79.81	14.39	3.50	2.30
新制無法對應舊制	8,920	100.00	47.26	26.87	14.50	11.37

## 二、子女狀況

**15 歲以上身心障礙者有子女比率為 7 成，平均子女數 2.03 人，均較 105 年減少**

15 歲以上身心障礙者有子女比率為 70.17%，較 105 年減少 1.41 個百分點，平均子女數為 2.03 人，較 105 年(2.21 人)減少。

若以性別觀察，女性有子女比率(75.88%)，高於男性(65.49%)；女性平均子女數(2.32 人)，亦高於男性(1.80 人)。若以舊制障礙類別觀察，自閉症、智能障礙、其他障礙、罕見疾病、頑性(難治型)癲癇症及慢性精神病患，無子女比率皆超過半數，且平均子女數亦少於其他障別。(詳見表 1-1-9)

**表1-1-9 15 歲以上身心障礙者現有子女情形-按性別及舊制障礙類別分**

單位：人；%

	總計		目前有無子女		平均 子女數(人)
	人數	百分比	無	有	
<b>105 年調查</b>	<b>1,130,817</b>	<b>100.00</b>	<b>28.42</b>	<b>71.58</b>	<b>2.21</b>
<b>110 年調查</b>	<b>1,164,249</b>	<b>100.00</b>	<b>29.83</b>	<b>70.17</b>	<b>2.03</b>
<b>性別</b>					
男	640,576	100.00	34.51	65.49	1.80
女	523,673	100.00	24.12	75.88	2.32
<b>舊制障礙類別</b>					
視覺障礙	54,651	100.00	18.11	81.89	2.43
聽覺機能障礙	122,980	100.00	12.16	87.84	2.87
平衡機能障礙	3,193	100.00	21.70	78.30	2.06
聲音或語言機能障礙	14,830	100.00	22.95	77.05	2.22
肢體障礙	348,930	100.00	20.06	79.94	2.22
智能障礙	93,328	100.00	86.31	13.69	0.27
重要器官失去功能	158,485	100.00	14.72	85.28	2.39
顏面損傷	4,503	100.00	38.97	61.03	1.47
植物人	2,478	100.00	46.69	53.31	1.27
失智症	68,549	100.00	5.44	94.56	3.44
自閉症	11,315	100.00	100.00	-	-
慢性精神病患	132,951	100.00	53.46	46.54	1.04
多重障礙	129,981	100.00	34.20	65.80	2.01
頑性(難治型)癲癇症	4,502	100.00	58.60	41.40	0.82
罕見疾病	914	100.00	75.71	24.29	0.52
其他障礙	3,739	100.00	83.71	16.29	0.29
新制無法對應舊制	8,920	100.00	51.22	48.78	1.36

## 第五節 主要溝通方式

身心障礙者主要溝通方式以「口語」占9成2最多。

身心障礙者主要溝通方式以「口語」者為最多，占92.44%，其他溝通方式均低於2.10%，其中「筆寫、打字」者占0.87%，「手語」者占0.52%，推估約有1萬多位身心障礙者使用手語，另有3.18%目前已無法溝通。

以舊制障礙類別觀察，各障別主要溝通方式均以「口語」最多，其中「聲音機能或語言機能障礙」者及「多重障礙」者使用「口語」占比低於其他障別，「聲音機能或語言機能障礙」者，除口語外，有14.89%以「筆寫、打字」進行溝通，11.59%則為「手勢」；「失智症」及「多重障礙」者「已無法溝通」占比高於其他障別。(詳見表1-1-10)

表1-1-10 4歲以上身心障礙者最主要溝通方式-按舊制障礙類別分

中華民國 110 年 12 月				單位：人；%		
	總計		口語	點字	語音 報讀	筆寫、 打字
	人數	百分比				
總計	1,198,311	100.00	92.44	0.01	0.06	0.87
視覺障礙	55,264	100.00	98.36	0.18	0.62	-
聽覺機能障礙	126,062	100.00	90.35	-	0.10	2.79
平衡機能障礙	3,211	100.00	92.31	-	-	0.25
聲音機能或語言機能障礙	15,508	100.00	65.72	-	-	14.89
肢體障礙	352,428	100.00	96.36	-	0.03	0.26
智能障礙	102,908	100.00	93.45	-	-	-
重要器官失去功能	159,710	100.00	98.29	-	-	0.32
顏面損傷	4,573	100.00	99.56	-	-	0.44
失智症	68,648	100.00	84.65	-	-	0.43
自閉症	17,711	100.00	94.11	-	-	-
慢性精神病患	133,056	100.00	97.62	-	-	-
多重障礙	135,134	100.00	75.26	-	0.08	2.10
頑性(難治型)癲癇症	4,733	100.00	98.01	-	-	-
罕見疾病	1,344	100.00	95.09	-	0.37	0.30
其他障礙	4,325	100.00	92.74	-	-	-
新制無法對應舊制	13,696	100.00	92.40	-	-	-

附註：1.本表不含植物人及未滿4歲之受訪者。

2.「語音報讀」指透過語音報讀設備或軟體溝通，含有聲書；「筆寫、打字」係指透過筆寫、打字等溝通，含聽打服務，「手勢」係指以簡單肢體動作表達。

表 1-1-10 4 歲以上身心障礙者最主要溝通方式-按舊制障礙類別分(續)

中華民國 110 年 12 月

單位：人；%

	手語	手勢	讀唇語	圖片、 溝通卡	其他	已無法 溝通	推估使用 手語人數
<b>總計</b>	<b>0.52</b>	<b>2.10</b>	<b>0.26</b>	<b>0.07</b>	<b>0.50</b>	<b>3.18</b>	<b>11,782</b>
視覺障礙	-	-	-	-	0.23	0.61	-
聽覺機能障礙	1.28	2.98	1.32	0.27	-	0.92	4,169
平衡機能障礙	-	1.09	0.31	0.31	0.72	5.01	10
聲音機能或語言機能障礙	1.64	11.59	1.02	0.34	2.17	2.62	462
肢體障礙	0.06	0.54	0.03	-	0.30	2.40	740
智能障礙	0.34	2.45	-	0.10	0.94	2.72	533
重要器官失去功能	0.08	0.26	-	-	0.15	0.89	132
顏面損傷	-	-	-	-	-	-	-
失智症	-	2.51	0.08	-	0.60	11.73	-
自閉症	0.25	2.74	-	0.65	1.21	1.03	163
慢性精神病患	-	1.17	-	-	0.27	0.94	122
多重障礙	2.66	7.75	0.78	0.20	1.60	9.57	5,436
頑性(難治型)癲癇症	-	0.72	-	-	-	1.27	-
罕見疾病	0.15	1.93	-	-	-	2.16	2
其他障礙	0.30	3.03	-	0.30	0.62	3.01	13
新制無法對應舊制	-	2.45	-	-	-	5.15	-

附註：1.本表不含植物人及未滿 4 歲之受訪者。

2.「語音報讀」指透過語音報讀設備或軟體溝通，含有聲書；「筆寫、打字」係指透過筆寫、打字等溝通，含聽打服務，「手勢」係指以簡單肢體動作表達。

## 第二章 身心障礙者居住狀況

### 第一節 居住地點

#### 91.89%身心障礙者居住於「家宅」，7.83%住在「教養、養護機構」

身心障礙者目前居住地點以「家宅」所占比率最高，占 91.89%，住「教養、養護機構」占 7.83%，「其他(含社區居住)」占 0.28%。若與 105 年比較，住「教養、養護機構」增加 2.61 個百分點。

若以障礙類別觀察，以「植物人」居住「教養、養護機構」54.03%最高，其次為「失智症」、「多重障礙」、及「慢性精神病患」，比率分別為 23.03%、17.58%及 15.03%，高於其他障礙類別。以年齡別觀察，住「教養、養護機構」比率，大致隨年齡增加而增加。(詳見表 1-2-1)

表1-2-1 身心障礙者之居住地點-按舊制障礙類別及年齡別分

單位：人；%

	總計		家宅	教養、養護 機構	其他 (含社區居住)
	人數	百分比			
105 年調查	1,170,199	100.00	94.66	5.22	0.12
110 年調查	1,203,756	100.00	91.89	7.83	0.28
舊制障礙類別					
視覺障礙	55,463	100.00	98.01	1.67	0.31
聽覺機能障礙	127,035	100.00	98.00	1.55	0.46
平衡機能障礙	3,211	100.00	90.00	9.93	0.06
聲音或語言機能	15,556	100.00	97.49	2.51	-
肢體障礙	352,800	100.00	94.89	4.79	0.32
智能障礙	102,908	100.00	92.58	6.83	0.59
重要器官失去功能	159,994	100.00	97.18	2.75	0.07
顏面損傷者	4,588	100.00	99.96	0.02	0.02
植物人	2,491	100.00	45.97	54.03	-
失智症	68,648	100.00	76.97	23.03	-
自閉症	17,887	100.00	97.78	1.22	1.00
慢性精神病患者	133,056	100.00	84.88	15.03	0.10
多重障礙	135,134	100.00	82.14	17.58	0.28
頑性(難治型)癲癇症	4,766	100.00	97.80	1.85	0.36
罕見疾病	1,687	100.00	98.70	1.01	0.30
其他障礙	4,342	100.00	96.27	3.41	0.32
新制無法對應舊制	14,190	100.00	93.22	6.49	0.29
年齡別					
0~未滿 6 歲	9,391	100.00	99.94	0.06	-
6~未滿 12 歲	19,878	100.00	99.03	0.44	0.53
12~未滿 18 歲	22,874	100.00	97.78	1.54	0.68
18~未滿 30 歲	72,623	100.00	95.27	3.81	0.92
30~未滿 45 歲	140,793	100.00	93.23	6.43	0.34
45~未滿 65 歲	391,664	100.00	93.55	6.28	0.17
65 歲以上	546,533	100.00	89.26	10.50	0.24



## 第二節 居住家宅情況

### 一、家庭型態

#### 身心障礙者之家庭組成型態以「兩代家庭」為主

住家宅身心障礙者之家庭組成型態以「兩代家庭」者占 52.90%為最多，其次是「三代以上家庭」者占 20.51%，「僅與配偶(同居人)同住」者占 12.81%，「獨居」者占 7.79%。與 105 年調查相比，「獨居」及「僅與配偶(同居人)同住」者各增加 1.51 及 1.14 個百分點，而「兩代家庭」，「三代以上家庭」則分別下降 2.27 及 1.46 個百分點。

若以性別觀察，男性身心障礙者「與配偶(同居人)」同住占 15.13%，較女性多 5.24 個百分點；女性身心障礙者「三代以上家庭」占 22.62%，較男性多 3.80 個百分點。

若以地區別觀察，各地區家庭型態皆以「兩代家庭」為主，比率皆在 5 成以上，而北部「兩代家庭」比率高於其他地區，中部「三代以上家庭」相對高於其他地區，東部及金馬地區「僅與配偶(同居人)」同住比率相對高於其他地區，而南部則以「獨居」比率稍高於其他地區。(詳見表 1-2-2)

表1-2-2 住家宅身心障礙者之家庭組成型態-按地區及性別分

單位：人；%

	總計		獨居	僅與配偶 (同居人) 同住	兩代 家庭	三代 以上 家庭	僅與兄 弟姊妹 及其配 偶同住	其他
	人數	百分比						
105 年調查	1,107,724	100.00	6.28	11.67	55.17	21.97	3.71	1.21
110 年調查	1,106,147	100.00	7.79	12.81	52.90	20.51	3.52	2.48
性別								
男	615,641	100.00	7.49	15.13	52.52	18.82	3.97	2.07
女	490,506	100.00	8.17	9.89	53.37	22.62	2.95	3.00
其他	-	-	-	-	-	-	-	-
地區別								
北部地區	438,306	100.00	7.04	12.26	54.93	19.55	3.86	2.36
中部地區	294,943	100.00	6.70	13.51	51.39	23.75	2.83	1.82
南部地區	326,018	100.00	9.58	12.32	51.59	19.90	3.66	2.94
東部地區	40,835	100.00	9.49	16.90	52.72	12.88	3.85	4.16
金馬地區	6,045	100.00	7.61	16.92	50.45	16.15	1.90	6.96

附註：105 年調查「獨居」含僅與看護同住，110 年調查「其他」含僅與看護同住。

## 二、住宅類型

5 年來，身心障礙者居住於有電梯之家宅比率由 14.20%增加為 19.29%

住家宅身心障礙者之住宅類型，以「無電梯透天樓房」者占 51.32%最多，其次依序為「無電梯公寓」(17.94%)、「有電梯大樓」(14.44%)、「平房」(11.45%)、「有電梯公寓」(3.67%)及「有電梯透天樓房」(1.18%)者。

與 105 年調查相較，居住「平房」、「無電梯透天樓房」及「無電梯公寓」者分別減少 1.69、1.33 及 2.07 個百分點；而住在有電梯比率增加 5.09 個百分點。

以地區觀察，北部地區以「無電梯公寓」最多，占 38.13%，其他地區居住於「無電梯透天樓房」之比率均超過 5 成，而東部居住於「平房」比率為 34.12%，高於其他地區。(詳見表 1-2-3)

表1-2-3 住家宅身心障礙者之住宅類型-按地區別分

單位：人；%

	總計		住宅類型						有電梯
	人數	百分比	平房	有電梯透天樓房	無電梯透天樓房	有電梯大樓	有電梯公寓	無電梯公寓	
105 年調查	1,107,724	100.00	13.14	0.91	52.65	13.29		20.01	14.20
110 年調查	1,106,147	100.00	11.45	1.18	51.32	14.44	3.67	17.94	19.29
北部地區	438,306	100.00	4.50	1.20	27.26	22.53	6.38	38.13	30.11
中部地區	294,943	100.00	14.69	1.39	70.53	8.31	2.35	2.73	12.05
南部地區	326,018	100.00	15.04	0.99	65.78	10.56	1.46	6.17	13.01
東部地區	40,835	100.00	34.12	1.01	54.11	4.30	1.71	4.74	7.02
金馬地區	6,045	100.00	11.17	1.69	59.89	4.57	3.76	18.93	10.02

### 三、需要他人協助出入家宅

#### 3 成身心障礙者出入家宅需要他人協助

住家宅身心障礙者出入需要他人協助比率為 30.82%，其中 16.75% 居住於「一樓及平房」，6.25% 居住於「地下樓層及二樓以上有電梯」住宅，7.82% 居住於「地下樓層及二樓以上無電梯」住宅，若與 105 年調查比較差異不大。

以地區別觀察，南部地區需人協助比率為 31.64%，高於其他地區。若以舊制障礙類別觀察，「植物人」、「失智症」、「平衡機能障礙」及「多重障礙」等需人協助比率相對較其他障別高，分別為 93.80%、62.55%、58.69% 及 52.88%。(詳見表 1-2-4)

表1-2-4 住家宅身心障礙者之需要他人協助出入家宅-按地區及舊制障礙類別分

	總計		需要他人協助出入家宅							
	人數	百分比	需要				不需要			
			一樓及平房	地下樓層及二樓以上有電梯	地下樓層及二樓以上無電梯		一樓及平房	地下樓層及二樓以上有電梯	地下樓層及二樓以上無電梯	
<b>105 年調查</b>	<b>1,107,724</b>	<b>100.00</b>	<b>30.62</b>	<b>18.29</b>	<b>4.47</b>	<b>7.86</b>	<b>69.37</b>	<b>27.27</b>	<b>8.56</b>	<b>33.54</b>
<b>110 年調查</b>	<b>1,106,147</b>	<b>100.00</b>	<b>30.82</b>	<b>16.75</b>	<b>6.25</b>	<b>7.82</b>	<b>69.18</b>	<b>26.12</b>	<b>11.91</b>	<b>31.14</b>
<b>地區別</b>										
北部地區	438,306	100.00	30.62	11.29	9.97	9.36	69.38	20.25	18.28	30.85
中部地區	294,943	100.00	30.91	20.44	3.61	6.86	69.09	31.01	7.77	30.31
南部地區	326,018	100.00	31.64	20.15	4.31	7.18	68.36	27.44	8.06	32.87
東部地區	40,835	100.00	26.29	20.95	1.46	3.88	73.71	41.49	4.81	27.41
金馬地區	6,045	100.00	27.74	21.01	1.92	4.81	72.26	38.71	8.09	25.46
<b>舊制障礙類別</b>										
視覺障礙	54,362	100.00	38.94	20.27	7.96	10.71	61.06	22.98	10.69	27.38
聽覺機能障礙	124,490	100.00	20.86	11.13	3.39	6.35	79.14	30.54	13.41	35.19
平衡機能障礙	2,890	100.00	58.69	31.04	12.98	14.67	41.31	12.21	7.27	21.83
聲音或語言機能	15,165	100.00	15.56	6.09	4.46	5.02	84.44	34.43	11.55	38.45
肢體障礙	334,765	100.00	36.72	22.89	6.18	7.65	63.28	26.02	11.22	26.04
智能障礙	95,274	100.00	10.49	3.52	3.05	3.91	89.51	31.30	12.61	45.60
重要器官失去功能	155,481	100.00	28.96	14.25	5.98	8.74	71.04	24.27	12.03	34.74
顏面損傷	4,586	100.00	6.80	1.81	1.09	3.90	93.20	29.55	18.12	45.53
植物人	1,145	100.00	93.80	55.63	18.69	19.48	6.20	6.20	-	-
失智症	52,836	100.00	62.55	33.67	15.01	13.87	37.45	21.18	6.75	9.52
自閉症	17,490	100.00	11.57	1.40	6.47	3.70	88.43	16.69	29.91	41.83
慢性精神病患	112,932	100.00	10.12	3.92	2.26	3.94	89.88	29.73	15.76	44.39
多重障礙	110,997	100.00	52.88	28.51	11.88	12.50	47.12	20.95	6.81	19.36
頑性(難治型)癲癇	4,661	100.00	14.37	5.39	5.71	3.28	85.63	25.90	14.29	45.44
罕見疾病	1,665	100.00	35.74	8.29	10.51	16.94	64.26	12.97	18.08	33.21
其他障礙	4,180	100.00	16.51	5.38	4.09	7.03	83.49	23.33	20.38	39.78
新制無法對應舊制	13,228	100.00	24.58	7.76	7.37	9.45	75.42	26.16	16.65	32.61

#### 四、住宅所有權屬

##### 8 成 4 身心障礙者居住於自有住宅

住家宅身心障礙者之住宅所有權為「自有」者占 84.36%，「租用」者占 11.07%，其中「租社會住宅」占 1.35%。若與 105 年調查比較，「自有」減少 1.16 個百分點，「租用」增加 1.43 個百分點。

以地區別觀察，北部及東部地區，自有率相對低於其他地區，租用率則相對較高。以家庭型態觀察，獨居及僅與其他親戚或朋友同住者租用比率相對較高，分別為 26.69%及 25.38%。(詳見表 1-2-5)

表1-2-5 住家宅身心障礙者之住宅所有權屬-按地區別及家庭型態分

單位：人；%

	人數	百分比							
		自有	不住在一起之 配偶、 父母或 子女所 擁有	租用	社會 住宅	非 社會 住宅	配住	借住	其他 (含占 用)
<b>105 年調查</b>	<b>1,107,724</b>	<b>85.52</b>	<b>1.82</b>	<b>9.64</b>	<b>...</b>	<b>...</b>	<b>0.34</b>	<b>2.66</b>	<b>0.02</b>
<b>110 年調查</b>	<b>1,106,147</b>	<b>84.36</b>	<b>1.62</b>	<b>11.07</b>	<b>1.35</b>	<b>9.71</b>	<b>0.19</b>	<b>2.52</b>	<b>0.24</b>
<b>地區別</b>									
北部地區	438,306	82.33	2.37	12.91	1.72	11.19	0.16	2.10	0.13
中部地區	294,943	87.64	0.80	8.92	0.73	8.19	0.38	2.04	0.21
南部地區	326,018	84.21	1.36	10.32	1.53	8.79	0.08	3.65	0.38
東部地區	40,835	82.82	1.44	13.12	0.66	12.46	-	2.00	0.62
金馬地區	6,045	89.48	2.20	8.29	0.02	8.27	-	0.03	-
<b>家庭型態</b>									
獨居	86,198	61.31	3.77	26.69	2.81	23.88	0.31	7.46	0.46
僅與配偶同住	141,693	87.99	1.70	8.16	0.82	7.34	0.27	1.45	0.43
兩代家庭	585,122	85.29	1.44	11.33	1.44	9.89	0.14	1.69	0.12
三代家庭	222,859	91.78	0.70	5.88	1.02	4.86	-	1.34	0.29
僅與兄弟姊妹及其配偶同住	38,891	76.05	2.24	12.14	1.66	10.48	0.28	9.06	0.23
四代家庭	3,959	98.51	-	1.49	-	1.49	-	-	-
僅與其他親戚或朋友同住	12,654	46.02	2.69	25.38	0.29	25.08	3.12	21.81	0.98
其他	14,771	85.86	7.35	3.17	-	3.17	0.74	1.96	0.93

## 五、居家無障礙設施需求

### 住家宅身心障礙者至少需要一項居家無障礙設施之比率為 25.06%

住家宅身心障礙者至少需要一項居家無障礙設施之比率為 25.06%，較 105 年增加 5.52 個百分點。需要設施以「衛浴設備」(21.23%)最高，其次為「室內扶手」(10.65%)。

以舊制障礙類別觀察，平衡機能障礙、失智症、多重障礙、肢體障礙及視覺障礙者對居家無障礙設施「至少需要一項」之比率均超過 3 成，高於其他障礙類別。各障礙類別者皆以需要「衛浴設備」比率最高。以地區別觀察，東部地區無障礙設施需求比率高於其他地區。(詳見表 1-2-6)

表1-2-6 住家宅之身心障礙者對於居家無障礙設施需求-按舊制障礙類別及地區別分

單位：人；%

	至少需要一項無障礙設施										
	衛浴設備	室內扶手	坡道	廚房	臥室	走道	電梯	爬梯機	門鈴閃光燈	其他	
105 年調查	19.54	17.62	9.78	4.47	2.83	4.64	4.50	2.85	...	1.68	0.40
110 年調查	25.06	21.23	10.65	5.79	3.25	6.37	5.45	3.21	2.19	0.93	0.14
舊制障礙類別											
視覺障礙	30.03	27.45	13.85	7.31	4.28	6.85	6.09	4.86	2.30	-	-
聽覺機能障礙	22.54	16.91	7.94	3.30	2.70	4.43	4.14	2.15	1.58	5.32	0.62
平衡機能障礙	47.20	42.73	25.57	9.93	6.23	17.85	12.60	4.29	4.22	-	0.17
聲音或語言機能障礙	13.89	12.57	6.21	1.69	0.67	2.51	0.88	0.51	0.38	-	0.36
肢體障礙	34.30	29.77	15.09	9.06	4.85	8.89	7.93	4.90	3.05	-	0.15
智能障礙	4.65	4.06	1.93	0.62	0.10	1.03	0.73	0.23	-	-	-
重要器官失去功能	22.56	18.42	8.06	3.84	2.47	4.51	3.43	2.74	2.23	-	-
顏面損傷者	4.67	3.49	1.09	0.33	0.33	1.07	1.09	0.76	1.16	-	-
植物人	22.36	13.97	9.87	15.55	-	6.11	9.87	4.02	3.67	-	-
失智症	44.52	40.07	21.52	10.88	5.96	16.48	12.41	5.14	4.66	-	0.18
自閉症	2.06	1.73	0.58	-	-	-	-	0.34	-	-	0.32
慢性精神病患	7.69	5.77	3.28	1.13	0.70	1.27	1.44	1.36	0.10	-	-
多重障礙	35.35	29.64	15.70	9.61	5.00	10.53	9.00	3.96	3.82	3.21	0.09
頑性(難治型)癲癇	11.99	9.08	7.04	1.97	0.36	1.54	2.60	0.88	0.34	-	-
罕見疾病	14.17	12.19	6.01	4.50	2.64	5.65	4.74	3.12	1.80	1.50	0.54
其他障礙	7.08	4.81	3.78	1.27	0.07	0.67	-	0.72	1.00	0.38	-
新制無法對應舊制	12.80	11.90	3.34	3.10	1.82	3.01	1.91	1.32	1.41	0.79	-
地區別											
北部地區	25.62	21.10	9.78	4.43	3.50	7.31	5.50	5.03	3.02	1.09	0.20
中部地區	22.07	19.03	10.33	6.39	2.28	5.61	5.16	2.68	1.36	0.84	0.06
南部地區	26.12	22.57	10.93	6.17	2.81	5.13	4.69	1.37	1.77	0.79	0.16
東部地區	32.47	28.15	21.64	13.86	11.11	12.45	13.97	1.52	2.76	1.18	-
金馬地區	23.79	19.72	-	-	3.74	-	-	7.43	2.00	-	-

附註：「需要無障礙設施項目」可複選。

**住家宅身心障礙者對「無障礙衛浴設備」需求最高，其中 5 成 6 已裝設或改裝**

住家宅之身心障礙者，目前需要之無障礙設備，以「衛浴設備」(21.23%)最多。需要者目前已裝設或改裝比率，以「衛浴設備」(56.22%)及「電梯」(55.19%)較高。(詳見表 1-2-7)

**表1-2-7 住家宅之身心障礙者居家無障礙設施之裝設情形**

中華民國 110 年 12 月

單位：%

	需要 無障礙設施	目前已裝設 或改裝中	需要改善 或裝設
衛浴設備	21.23	56.22	43.78
室內扶手	10.65	42.55	57.45
坡道	5.79	45.05	54.95
廚房	3.25	36.82	63.18
臥室	6.37	45.72	54.28
走道	5.45	40.49	59.51
電梯	3.21	55.19	44.81
門鈴閃光燈	0.93	14.65	85.35
爬梯機	2.19	19.74	80.26
其他無障礙設施	0.14	22.30	77.70

### 第三節 居住機構概況

#### 一、居住機構類型

身心障礙者居住機構類型主要為「護理之家」及「長期照顧機構」，合占 7 成 2

身心障礙者居住機構之類型，以「護理之家」及「長期照顧機構」分別占 36.66% 及 34.99% 為最多，其次依序為「醫療機構」占 12.63%，「身心障礙福利服務機構」占 11.82%，「精神復健機構」占 3.78%。

以年齡別觀察，65 歲以上住機構者，有 5 成 2 住在「長期照顧機構」，明顯高於其他年齡組；18~未滿 30 歲住機構者，則有近 7 成 7 住在「身心障礙福利服務機構」，相對高於其他年齡組。(詳見表 1-2-8)

表 1-2-8 身心障礙者居住機構之類型-按年齡別分

		中華民國 110 年 12 月				單位：人；%			
		總計		長期照顧 機構	護理之 家	身心障礙 福利服務 機構	醫院	精神復 健機構	其他
		人數	百分比						
總計		94,224	100.00	34.99	36.66	11.82	12.63	3.78	0.11
0~未滿 18 歲		446	100.00	-	12.56	42.60	20.63	-	24.22
18~未滿 30 歲		2,767	100.00	6.83	3.14	76.58	13.44	-	-
30~未滿 45 歲		9,051	100.00	3.09	22.09	41.87	21.64	11.30	-
45~未滿 65 歲		24,589	100.00	10.68	40.49	14.99	24.62	9.22	-
65 歲以上		57,371	100.00	52.06	39.12	2.36	5.97	0.48	-

附註：「其他」含兒童及少年福利機構。

#### 二、親屬探視

受疫情影響，住機構身心障礙者親屬探視頻率明顯降低

受疫情影響，住機構身心障礙者親屬探視頻率明顯降低，若與 105 年調查比較，「每週 1 次以上」由 49.24% 降至 29.70%，減少 19.54 個百分點，而「幾乎沒有見面」則由 5.49% 增為 11.97%，增加 6.48 個百分點。(詳見表 1-2-9)

表 1-2-9 住機構身心障礙者親屬探視頻率

		單位：%					
	總計	每週 1 次以上	每半個月 1 次	每個月 1 次	每年 若干次	幾乎 沒有見面	其他
105 年調查	100.00	49.24	11.38	16.64	14.61	5.49	2.64
110 年調查	100.00	29.70	14.51	22.20	19.13	11.97	2.49

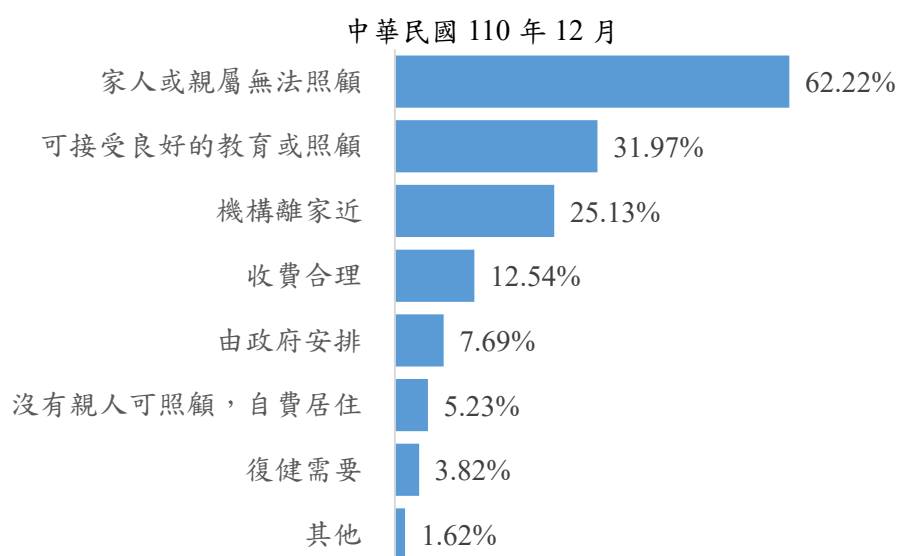
附註：「其他」含沒有親屬、不知道及拒答。

### 三、居住機構原因

身心障礙者居住機構原因以「家人或親屬無法照顧」占 6 成 2 最多，其次為「可接受良好教育或照顧」占 3 成 2

身心障礙者居住在教養、養護機構原因，以「家人或親屬無法照顧」占 62.22% 最多，其次是「可接受良好的教育或照顧」及「機構離家近」，分別占 31.97%、25.13%。  
(詳見圖 1-2-1)

圖1-2-1 身心障礙者居住機構原因(複選題)



附註：「其他」含沒有親屬、不知道及拒答。



#### 四、初次居住機構之年齡

身心障礙者初次居住機構年齡以「65 歲以上」最多，占 4 成 7

身心障礙者初次居住機構，以「65 歲以上」者占 47.10%最多，較 105 年調查增加 5.50 個百分點。初次居住機構年齡中位數為 64 歲，較 105 年提高 4 歲。

以障礙類別觀察，「失智症」初次居住年齡中位數 78 歲，明顯大於其他障礙類別。(詳見表 1-2-10)

表1-2-10 住教養、養護機構身心障礙者初次居住機構年齡-按舊制障礙類別分

單位：人；%

	總計		0~ 未滿 18 歲	18~ 未滿 30 歲	30~ 未滿 45 歲	45~ 未滿 65 歲	65 歲 以上	其他 (含不 知道/ 拒答)	初次居 住年齡 中位數 (歲)
	人數	百分比							
<b>105 年調查</b>	<b>61,032</b>	<b>100.00</b>	<b>6.50</b>	<b>13.01</b>	<b>11.45</b>	<b>24.93</b>	<b>41.60</b>	<b>2.50</b>	<b>60</b>
<b>110 年調查</b>	<b>94,224</b>	<b>100.00</b>	<b>4.61</b>	<b>9.32</b>	<b>12.23</b>	<b>23.34</b>	<b>47.10</b>	<b>3.39</b>	<b>64</b>
視覺障礙者*	927	100.00	9.71	-	-	-	90.29	-	82
聽覺機能障礙者*	1,963	100.00	-	3.97	-	-	82.63	13.40	79
平衡機能障礙者*	319	100.00	-	-	0.31	63.64	36.05	-	57
聲音機能或語言機能障礙者*	391	100.00	7.16	-	11.51	9.21	58.57	13.55	69
肢體障礙者	16,892	100.00	1.31	1.03	4.02	31.33	58.92	3.38	70
智能障礙者	7,025	100.00	24.91	33.94	24.75	11.70	3.60	1.10	25
重要器官失去功能者	4,404	100.00	-	4.13	1.91	25.79	64.19	3.97	70
顏面損傷者*	1	100.00	-	-	-	-	100.00	-	72
植物人	1,346	100.00	5.27	15.01	29.49	33.95	13.45	2.82	44
失智症者	15,812	100.00	0.72	-	0.27	9.13	87.85	2.03	78
自閉症者*	218	100.00	78.44	21.56	-	-	-	-	12.5
慢性精神病患者	19,994	100.00	1.48	22.93	32.50	32.01	8.08	3.01	40
多重障礙者	23,758	100.00	6.28	4.12	7.77	25.17	52.16	4.50	66
頑性(難治型)癲癇症者*	88	100.00	27.27	-	12.50	39.77	-	20.45	45.5
罕見疾病*	17	100.00	58.82	-	-	-	41.18	-	6
其他障礙者*	148	100.00	53.38	16.22	22.97	-	-	7.43	8
新制類別無法對應舊制類別者*	921	100.00	-	14.22	15.42	20.52	49.84	-	61

附註：\*代表樣本數不足 30，代表性恐有不足，引用時請審慎。

## 五、居住機構年數

### 近3成身心障礙者居住於機構時間為「7年以上」

身心障礙者居住機構年數中位數為 3.67 年，與 105 年調查比較，居住「未滿 1 年」及「7 年以上」占比減少 5.96 及 3.55 個百分點，居住「1 年~未滿 7 年」者增加 6.66 個百分點，居住年數中位數減少 0.33 年。

以障礙類別觀察，智能障礙者居住「7 年以上」比率為 57.51%最高，且居住機構年齡中位數為 10 年，高於其他障礙類別。(詳見表 1-2-11)

表1-2-11 身心障礙者居住機構之年數-按舊制障礙類別分

單位：%：年

	未滿 1 年	1 年~ 未滿 2 年	2 年~ 未滿 3 年	3 年~ 未滿 5 年	5 年~ 未滿 7 年	7 年 以上	其他 (不知道/ 拒答)	居住機 構年數 中位數 (年)
105 年調查	15.09	11.24	12.44	15.47	12.20	33.02	0.54	4.00
110 年調查	9.13	11.70	13.65	20.02	12.65	29.47	3.39	3.67
舊制障礙類別								
視覺障礙*	25.78	-	26.32	24.81	9.71	13.38	-	2.54
聽覺機能障礙*	12.63	19.41	6.06	20.07	15.28	13.14	13.40	2.50
平衡機能障礙*	6.58	6.58	12.85	24.14	37.30	12.54	-	4.00
聲音或語言機能*	7.16	5.63	19.95	27.37	-	26.34	13.55	2.00
肢體障礙	12.54	16.80	16.09	20.72	8.83	21.64	3.38	3.00
智能障礙	1.71	5.48	10.18	18.68	5.35	57.51	1.10	10.00
重要器官失去功能	25.75	15.12	21.84	18.80	6.81	7.70	3.97	2.00
顏面損傷者*	-	-	100.00	-	-	-	-	2.50
植物人	4.90	12.56	13.89	9.51	11.74	44.58	2.82	6.00
失智症	6.74	17.49	17.21	23.67	16.58	16.29	2.03	3.13
自閉症*	-	-	-	21.56	21.56	56.88	-	10.00
慢性精神病患者	9.19	6.44	10.40	17.89	7.83	45.23	3.01	5.63
多重障礙	6.81	10.03	11.78	19.72	19.55	27.62	4.50	4.46
頑性(難治型)癲癇症*	12.50	-	-	-	20.45	46.59	20.45	6.00
罕見疾病*	29.41	41.18	-	5.88	23.53	-	-	2.25
其他障礙*	-	4.73	10.81	0.68	22.30	54.05	7.43	7.00
新制無法對應舊制*	9.77	10.21	19.22	25.19	16.07	19.54	-	3.42

附註：\*代表樣本數不足 30，代表性恐有不足，引用時請審慎。

## 第四節 居住狀況滿意度與期待同住型態

### 一、居住狀況滿意度

居住於「家宅」身心障礙者對居住狀況表示滿意者者占 7 成 4，高於居住於「教養、養護機構」之 5 成 9

身心障礙者對於目前居住狀況表示「滿意」(含非常滿意、還算滿意)者占 73.47%，表示「普通」者占 22.89%，而表示「不滿意」(含不太滿意、非常不滿意)者僅占 3.63%。

以居住地點觀察，居住在「家宅」者表示滿意占 73.85%，較「教養、養護機構」(58.76%)高出 15.09 個百分點。(詳見表 1-2-12)

表1-2-12 身心障礙者居住狀況滿意度-按居住地點分

單位：%

	總計	滿意			普通/ 尚可	不滿意		
			非常 滿意	還算 滿意		不太 滿意	非常 不滿意	
105 年調查	100.00	74.62	24.24	50.38	20.74	4.64	3.73	0.91
110 年調查	100.00	73.47	23.24	50.23	22.89	3.63	3.09	0.54
居住地點								
家宅	100.00	73.85	23.34	50.51	22.62	3.53	3.00	0.53
教養、養護機構	100.00	58.76	20.26	38.51	33.58	7.66	7.13	0.53
其他(含社區居住)*	100.00	64.96	14.36	50.59	29.64	5.40	-	5.40

附註：1.本題僅限身心障礙者本人回答，植物人「不適用」。

2.\*代表樣本數不足 30，代表性恐有不足，引用時請審慎。

### 二、期待之居住方式

#### 近 9 成身心障礙者期待與家人或朋友同住

身心障礙者期待之居住方式以「與家人或朋友同住」占 89.54%最高，其次為「獨居」占 7.98%，住「教養、養護機構」占 2.18%，「社區居住」占 0.14%。

以年齡別觀察，想住在「教養、養護機構」比率，隨者年齡增加而逐漸增加，未滿 18 歲者為 0.01%，至 65 歲以上增加為 3.12%。以居住地點觀察，有近 4 成住在「教養、養護機構」之身心障礙者，期望的居住方式是獨居或與家人朋友同住。(詳見表 1-2-13)

表1-2-13 身心障礙者期待之居住方式-按年齡及居住地點分

中華民國 110 年 12 月

單位：人；%

	總計		獨居	與家人或朋友同住	教養、養護機構	社區居住	其他
	人數	百分比					
<b>總計</b>	<b>976,549</b>	<b>100.00</b>	<b>7.98</b>	<b>89.54</b>	<b>2.18</b>	<b>0.14</b>	<b>0.15</b>
<b>年齡別</b>							
0~未滿 18 歲	33,680	100.00	0.56	99.16	0.01	0.27	-
18~未滿 30 歲	58,670	100.00	4.71	94.21	0.89	-	0.18
30~未滿 45 歲	116,089	100.00	6.23	91.57	1.58	0.20	0.42
45~未滿 65 歲	346,910	100.00	10.26	87.73	1.68	0.15	0.19
65 歲以上	421,200	100.00	7.64	89.06	3.12	0.12	0.06
<b>居住地點</b>							
家宅	944,099	100.00	8.07	91.39	0.31	0.12	0.11
教養、養護機構	29,839	100.00	3.40	35.27	61.16	-	0.16
其他(含社區居住)*	2,611	100.00	29.91	41.25	4.94	9.65	14.25

附註：\*代表樣本數不足 30，代表性恐有不足，引用時請審慎。

### 第三章 身心障礙者外出及交通狀況

#### 第一節 外出情形

##### 一、外出頻率

身心障礙者最近一個月「有外出」者占 84.21%，較 105 年減少 6.85 個百分點

身心障礙者最近一個月「有外出」者占 84.21%，其中近 5 成「幾乎每天」有外出。若與 105 年比較，外出比率減少 6.85 個百分點。

若以居住地點觀察，住家宅「有外出」者占 89.90%，住教養、養護機構「有外出」者則占 16.52%，與 105 年調查比較，受疫情影響「教養、養護機構」者外出比率，減少 27.60 個百分點，下降幅度較大。(詳見表 1-3-1)

表1-3-1 身心障礙者最近一個月外出頻率-按居住地點分

	總計	有外出					都沒有外出
			幾乎每天	每週 3、4 次	每週 1、2 次	很少外出 (全月 1~2 次)	
<b>105 年調查</b>	<b>100.00</b>	<b>91.06</b>	<b>57.46</b>	<b>13.77</b>	<b>10.27</b>	<b>9.56</b>	<b>8.94</b>
家宅	100.00	93.57	60.04	14.25	10.21	9.06	6.43
教養、養護機構	100.00	44.12	9.85	4.44	11.49	18.35	55.88
其他(含社區居住)	100.00	83.56	19.90	22.55	3.10	38.02	16.44
<b>110 年調查</b>	<b>100.00</b>	<b>84.21</b>	<b>49.68</b>	<b>15.18</b>	<b>11.37</b>	<b>7.97</b>	<b>15.79</b>
家宅	100.00	89.90	53.60	16.26	12.01	8.02	10.10
教養、養護機構	100.00	16.52	2.67	2.47	3.83	7.54	83.48
其他(含社區居住)	100.00	85.76	58.61	10.16	10.43	6.56	14.24
<b>與 105 年增減百分點</b>	-	<b>-6.85</b>	<b>-7.78</b>	<b>1.41</b>	<b>1.10</b>	<b>-1.59</b>	<b>6.85</b>
家宅	-	-3.67	-6.44	2.01	1.80	-1.04	3.67
教養、養護機構	-	-27.60	-7.18	-1.97	-7.66	-10.81	27.60
其他(含社區居住)	-	2.20	38.71	-12.39	7.33	-31.46	-2.20

附註：本表不含植物人。

## 二、很少外出原因

身心障礙者很少外出原因，以「身體狀況不宜外出」占 6 成 2 為最高

身心障礙者最近一個月很少或都沒有外出之原因，8 成 3 屬「個人或家庭因素」；「外在環境因素」占 1 成 7。

若以細項觀察，以「身體狀況不宜外出」占 61.51% 最高，其次是「機構限制外出」占 11.05%，再其次是「自己不想外出」占 8.19%，另外 5.52% 表示「受疫情影響不想外出」。(詳見表 1-3-2)

表1-3-2 身心障礙者最近一個月很少或沒有外出之主要原因

中華民國 110 年 12 月		單位：%
		110 年調查
個人或家庭因素 82.65%	身體狀況不宜外出	61.51
	自己不想外出	8.19
	沒有外出需求	7.87
	沒有人可以陪同外出	2.15
	家人擔心，限制外出	2.93
外在環境因素 17.35%	機構限制外出	11.05
	受疫情影響不想外出	5.52
	缺乏外出所需輔具/交通工具	0.29
	定向行動困難	0.23
	受過去歧視經驗影響	0.15
	外出場所缺乏無障礙設施	0.10

附註：本表不含植物人。

### 三、陪同外出

#### 近 4 成身心障礙者外出需要人員陪同，以失智症者需要比率最高

身心障礙者外出「需要」家人、朋友或看護等人陪同之比率為 39.50%。與 105 年調查相比，「需要陪伴」之比率下降 2.54 個百分點。

以舊制障礙類別觀察，以失智症者「需要人員陪同」比率 80.73% 最高，其次為平衡機能障礙者(64.96%)及多重障礙者(61.09%)均超過 6 成，另罕見疾病者、新制類別無法對應舊制類別者及視覺障礙者，需要陪同比率亦達 5 成以上。(詳見表 1-3-3)

表 1-3-3 身心障礙者外出需要人員陪同情形-按舊制障礙類別分

單位：人；%

	總計		需要 陪伴	不需要 陪伴	不一定
	人數	百分比			
<b>105 年調查</b>	<b>1,061,902</b>	<b>100.00</b>	<b>42.04</b>	<b>43.51</b>	<b>14.45</b>
<b>110 年調查</b>	<b>1,011,584</b>	<b>100.00</b>	<b>39.50</b>	<b>46.31</b>	<b>14.19</b>
<b>舊制障礙類別</b>					
視覺障礙	47,650	100.00	54.98	25.06	19.96
聽覺機能障礙	117,273	100.00	31.18	51.73	17.09
平衡機能障礙	2,446	100.00	64.96	27.15	7.89
聲音機能或語言機能障礙	14,591	100.00	28.92	55.40	15.67
肢體障礙	303,156	100.00	35.38	52.36	12.26
智能障礙	92,029	100.00	36.72	45.47	17.82
重要器官失去功能	147,678	100.00	36.10	51.06	12.84
顏面損傷	4,486	100.00	9.34	83.30	7.36
失智症	40,986	100.00	80.73	10.65	8.62
自閉症	17,345	100.00	48.52	41.64	9.85
慢性精神病患	109,131	100.00	24.89	56.95	18.16
多重障礙	92,017	100.00	61.09	27.03	11.88
頑性(難治型)癲癇症	4,345	100.00	34.45	51.37	14.18
罕見疾病	1,580	100.00	59.62	33.23	7.15
其他障礙	3,990	100.00	40.80	49.45	9.75
新制無法對應舊制類別	12,881	100.00	56.67	31.70	11.63

附註：本表不含植物人。

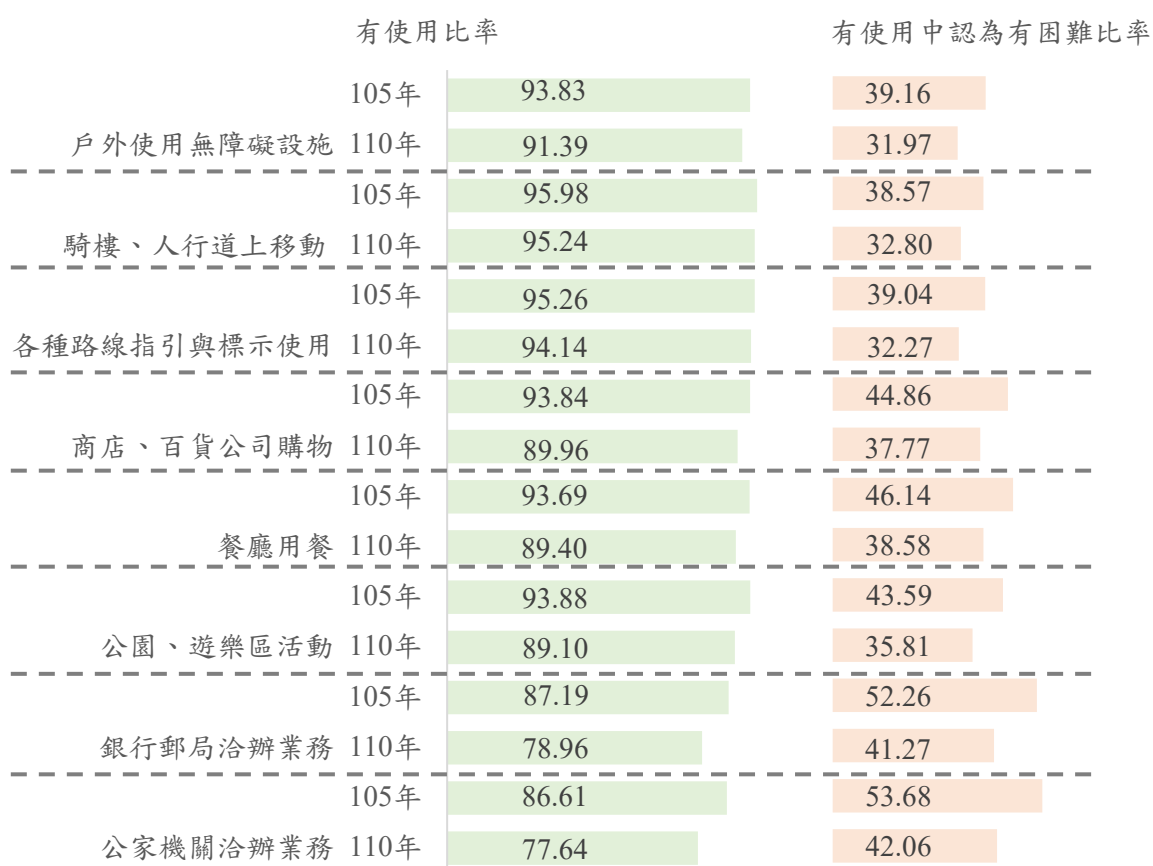
#### 四、環境設施或服務使用情形

##### 各項環境設施或服務有使用及有困難比率皆呈減少

與 105 年調查比較，本次調查身心障礙者受疫情減少外出影響，「戶外使用無障礙設施」等 8 項環境設施或服務，有使用比率約減少 0.74~9.0 個百分點之間，其中以「公家機關洽辦業務」及「銀行郵局洽辦業務」者減少最多。

使用 8 項環境設施或服務中，認為有困難比率約在 31.97%~42.06%之間，若與 105 年比較，有困難比率皆呈減少，其中以「公家機關洽辦業務」及「銀行郵局洽辦業務」者有困難比率減少最多。(詳見圖 1-3-1)

圖1-3-1 身心障礙者環境設施或服務使用情形



附註：1.本圖不含植物人。

2.本題為沒有其他人陪同時的情況。



## 五、環境設施或服務使用受疫情影響情形

### 7.66%身心障礙者認為疫情增加環境設施或服務使用上之困難

7.66%身心障礙者認為疫情增加環境設施或服務使用上之困難，其中以「在銀行郵局洽辦業務」與「公家洽辦業務」者居多，分別占 4.37%及 4.28%，其他依序為「餐廳用餐」(3.90%)、「商店、百貨公司購物」(3.81%)以及「公園、遊樂區活動」(2.53%)。

以舊制障礙類別觀察，平衡機能障礙者有增加困難比率為 12.51%，高於其他障礙類別，其中以「商店、百貨公司購物」、「餐廳用餐」及「銀行郵局洽辦業務」增加困難比率皆達 7%以上。(詳見圖 1-3-4)

表1-3-4 疫情對身心障礙者環境設施或服務使用影響情形-按地區別及舊制障礙類別分

中華民國 110 年 12 月											單位：%
	總計	有增加困難，服務或設施(可複選)									都沒有
		戶外 使用 無障 礙設 施	騎 樓、 人行 道上 移動	各種 路線 指引 與標 示之 使用	商 店、 百貨 公司 購物	餐 廳 餐 餐	公 園、 遊樂 區 活動	銀行 郵局 洽辦 業務	公家 機關 洽辦 業務		
總計	100.00	7.66	1.52	2.09	2.20	3.81	3.90	2.53	4.37	4.28	92.34
舊制障礙類別											
視覺障礙者	100.00	9.91	2.30	2.90	4.92	5.19	5.76	3.81	5.83	6.26	90.09
聽覺機能障礙者	100.00	9.10	0.75	0.97	1.78	4.47	4.39	1.71	6.70	6.32	90.90
平衡機能障礙者	100.00	12.51	3.48	5.15	4.42	8.01	7.36	3.35	7.85	6.54	87.49
聲音機能或語言機能 障礙者	100.00	8.83	0.23	1.23	1.25	4.30	3.69	2.70	5.74	5.41	91.17
肢體障礙者	100.00	8.28	2.48	3.21	2.66	3.72	3.58	2.85	4.57	4.20	91.72
智能障礙者	100.00	6.53	0.49	0.79	1.18	3.54	3.31	1.34	4.73	4.87	93.47
重要器官失去功能者	100.00	5.17	0.55	1.19	1.28	2.71	3.56	1.95	2.43	2.69	94.83
顏面損傷者	100.00	2.61	0.27	0.02	0.40	1.00	1.27	-	1.09	1.09	97.39
失智症者	100.00	9.09	3.68	4.96	5.35	4.75	6.11	4.94	5.45	6.12	90.91
自閉症者	100.00	7.97	0.90	0.89	1.18	5.27	5.25	2.21	3.61	3.23	92.03
慢性精神病患者	100.00	5.21	-	0.34	0.60	2.58	2.21	1.37	2.66	2.38	94.79
多重障礙者	100.00	9.82	2.73	3.36	3.22	5.05	5.13	4.24	4.51	4.64	90.18
頑性(難治型)癲癇症者	100.00	7.18	0.35	0.46	0.35	4.93	3.64	4.76	4.10	4.10	92.82
罕見疾病者	100.00	7.85	4.49	5.19	5.82	3.61	4.49	1.39	2.66	1.33	92.15
其他障礙者	100.00	5.66	0.85	1.80	2.26	3.41	2.33	1.85	2.68	1.65	94.34
新制類別無法對應舊制 類別者	100.00	8.78	1.69	2.52	2.44	5.49	5.48	3.17	3.62	3.97	91.22

附註：本表不含植物人。

## 第二節 交通運具使用情形

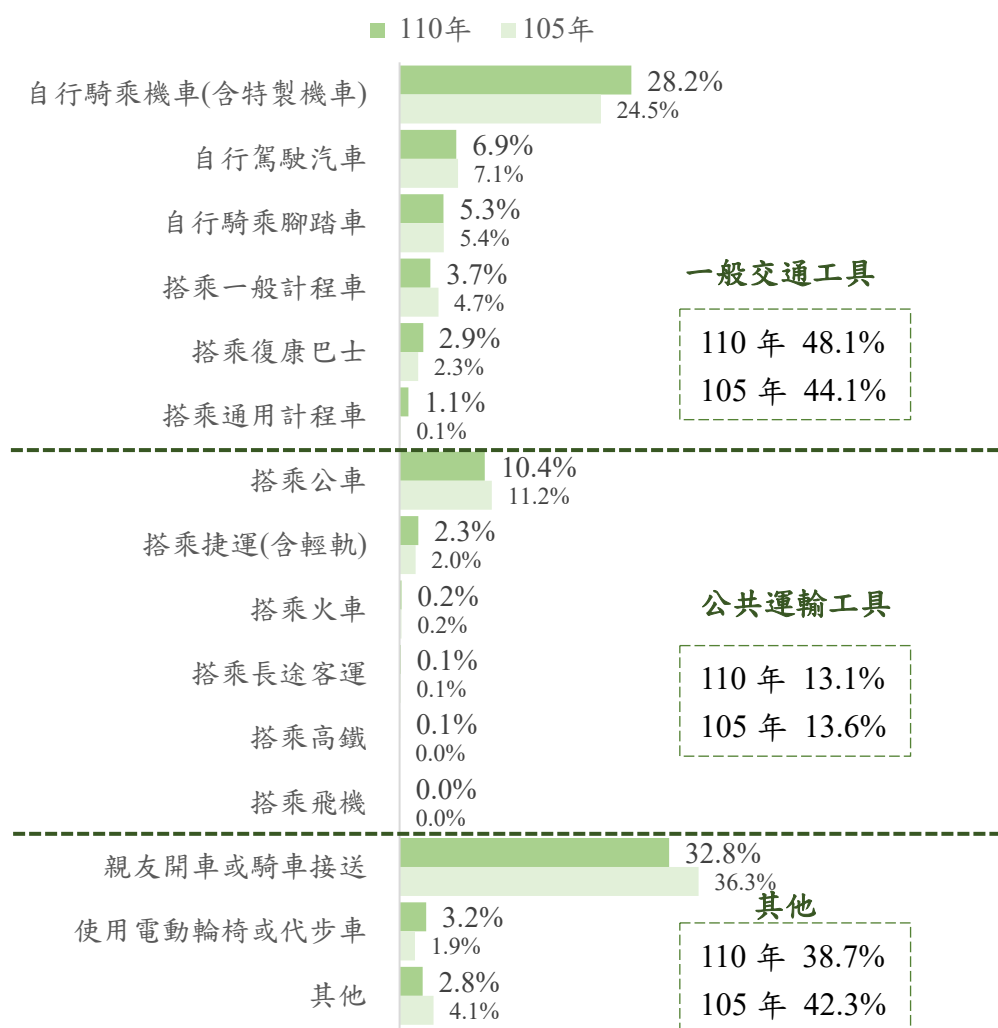
### 一、外出方式

身心障礙者外出最常使用之交通方式，為「親友開車或騎車接送」占3成3

身心障礙者最近一個月外出時最常使用之交通方式，仍以「親友開車或騎車接送」占32.8%最高，其次是「自行騎乘機車(含特製機車)」占28.2%，再次為「搭乘公車」占10.4%。

若與105年比較，一般交通工具增加4.0個百分點，其中「自行騎乘機車(含特製機車)」、「搭乘復康巴士」、「搭乘通用計程車」使用比率增加；公共運輸工具則減少0.5個百分點，係「搭乘公車」比率降低所致。(詳見圖1-3-2)

圖1-3-2 身心障礙者最近一個月外出時最常使用交通方式



附註：本圖不含植物人。

## 二、公共運輸交通工具使用情形

### 身心障礙者最近一年最常使用公共運輸交通工具為「公車」

身心障礙者最近一年各項公共運輸交通工具使用比率，以「公車」27.74%為最高，其他依序為「捷運(含輕軌)」21.07%、「火車」15.85%、「高鐵」11.91%、「長途客運」9.02%。與105年調查結果比較，110年受疫情影響，各項公共運輸交通工具使用率皆較105年減少，減少幅度約在1.3~2.6個百分點。

各項運具之使用者搭乘有困難比率，約在9.6~15.2之間，其中公車、長途客運、捷運(含輕軌)及火車，皆以「上下階梯、升降設備或出入口不方便」比例較高。(詳見表1-3-5)

表1-3-5 身心障礙者最近一年有公共運輸工具使用情形

單位：%

		公車	捷運 (含輕軌)	火車	高鐵	長途客運
105年使用率(%)		30.25	22.39	17.96	14.32	11.13
110年使用率(%)		27.74	21.07	15.85	11.91	9.02
使用人數(人)		333,180	253,166	190,373	143,068	108,379
有困難比率(%)		15.14	10.13	9.69	11.36	10.70
購票 過程	車資費用太高	0.37	0.57	0.83	2.86	1.61
	買車票/訂車票過程不方便	0.76	0.89	1.74	2.40	1.43
	指示、引導牌不清楚	1.79	1.36	1.32	1.10	1.40
	低地板公車班次或路線太少	3.49	0.29	0.51	0.46	1.59
上下交 通工具	聲音導引設施不清楚或太快	2.19	1.62	0.98	1.39	2.01
	上下階梯、升降設備或出入口不方便	4.62	3.15	2.87	1.92	3.90
乘坐 輔助	站名播報或顯示設施不清楚	2.55	1.22	1.18	1.28	2.09
	缺少安全相關設施	1.57	0.72	0.54	0.56	0.72
	缺少博愛座或無障礙座位	2.20	1.51	1.35	0.81	1.60
	缺少服務鈴/下車鈴	0.66	0.36	0.31	0.25	0.05
	車廂或站內無障礙廁所不方便	-	0.61	1.03	0.99	1.02
交通 資訊	交通路線說明不清楚	1.90	1.06	0.93	0.97	0.90
	出發、到站缺少人員協助	1.48	0.95	0.96	0.95	1.30
接駁 服務	停靠站缺少接駁車服務	1.17	0.55	0.94	0.75	1.07
	轉乘其他交通工具不方便	1.67	1.04	1.29	0.83	1.77
其 他	使用時受到司機、乘客抱怨	1.54	0.07	0.27	0.26	0.82
	服務人員表示不知如何協助	0.58	0.17	0.30	0.30	0.35
	被拒絕提供服務	0.90	0.06	0.12	0.21	0.43
	需要陪同	0.54	0.48	1.03	0.72	0.44
	急停急煞/沒站定位就啟動	1.83	-	-	-	-
	其他	1.06	0.80	0.61	0.94	0.82

附註：本表不含植物人。

### 三、通用計程車使用情形

#### 近 5 年身心障礙者通用計程車使用率由 1.2%提高為 5.4%

5.4%之身心障礙者最近三個月有使用通用計程車，與 105 年調查比較，使用率增加 4.2 個百分點。使用者中有 24.0%表示搭乘過程中曾遭遇困難，較 105 年減少 30.3 個百分點。最主要困難，為「車資太貴」(11.6%)與「叫不到通用計程車」(7.8%)。(詳見圖 1-3-3、圖 1-3-4)

圖1-3-3 身心障礙者最近三個月使用通用計程車情形

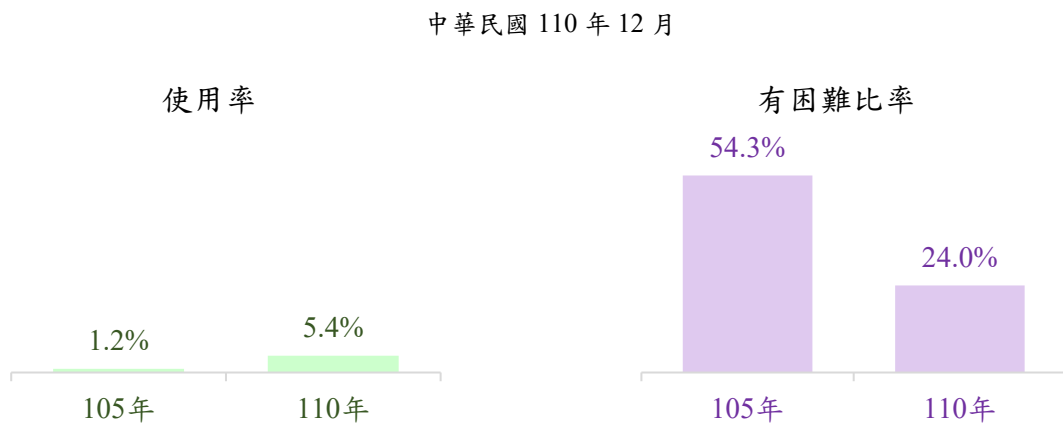
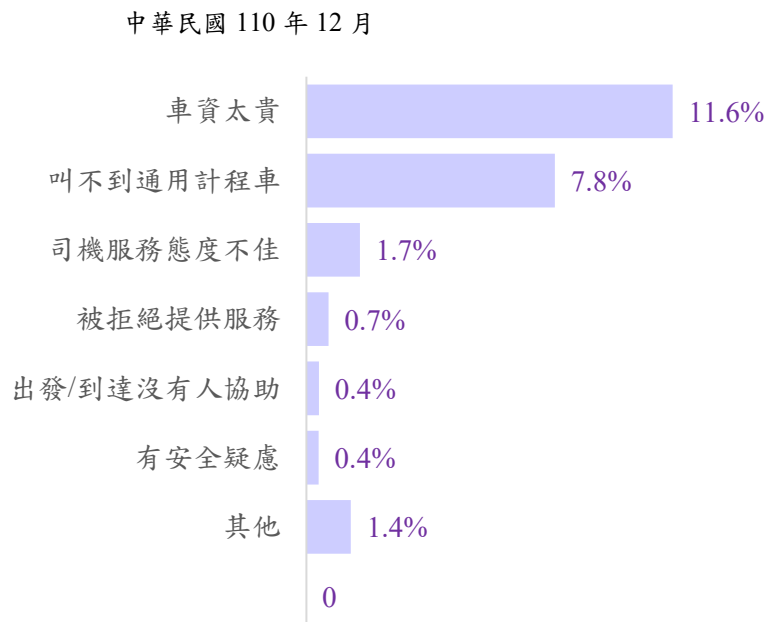


圖1-3-4 通用計程車使用者最主要困難原因



#### 四、復康巴士使用情形

##### 近 5 年身心障礙者復康巴士使用率由 4.65%提高為 6.26%

6.26%身心障礙者最近三個月有使用復康巴士，與 105 年調查比較，使用率增加 1.61 個百分點。使用者中有 31.76%表示搭乘過程中曾遭遇困難，較 105 年減少 19.70 個百分點，其中最主要困難，以「預定不到復康巴士」(23.26%)最多，與 105 年比較，困難比率減少 11.05 個百分點。（詳見圖 1-3-5、圖 1-3-6）

圖1-3-5 身心障礙者最近三個月使用復康巴士情形

中華民國 110 年 12 月

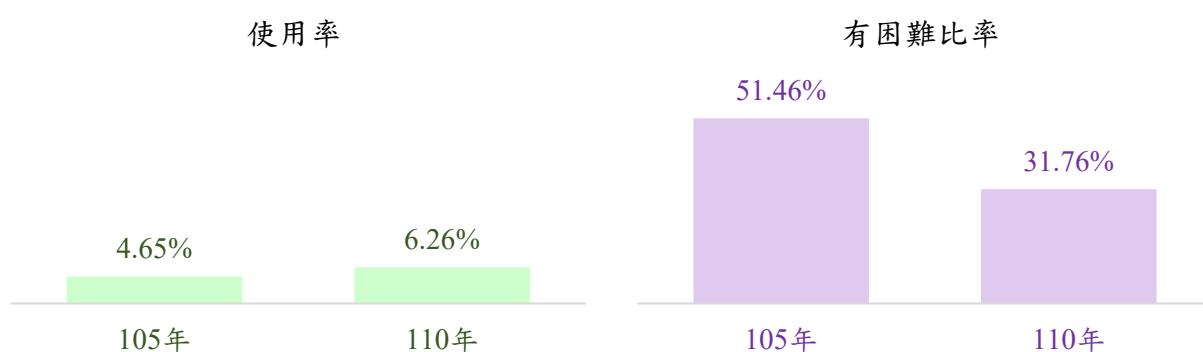
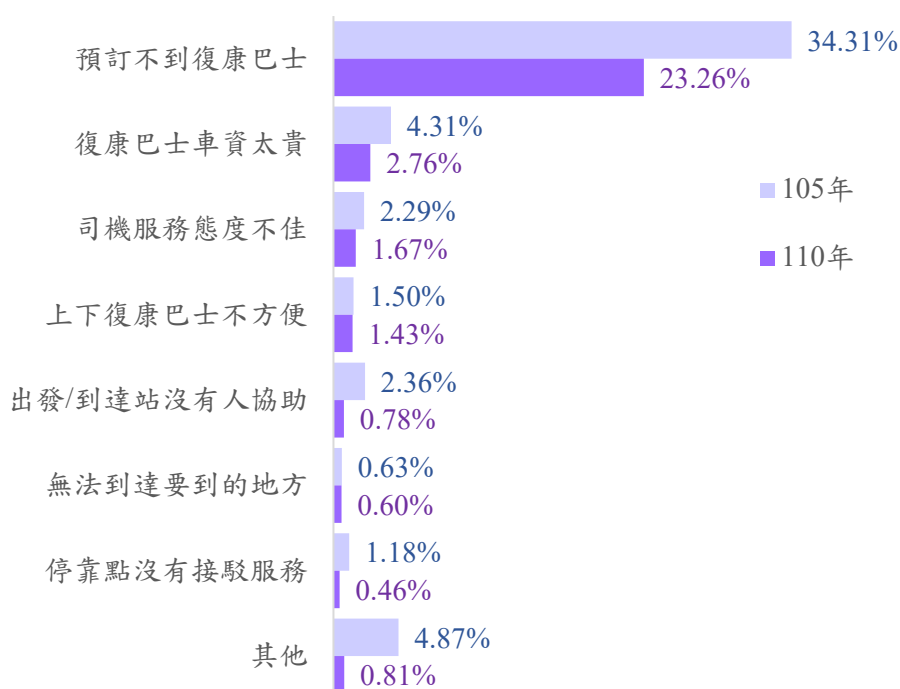


圖1-3-6 復康巴士使用者最主要困難原因

中華民國 110 年 12 月



## 第四章 身心障礙者起居生活狀況

### 第一節 自述 10 項日常活動指標

6 歲以上身心障礙者自述 10 項日常活動指標，有困難比率以「室外走動」37.26%最高，其次為「上下樓梯」37.07%

6 歲以上身心障礙者自述 10 項日常活動指標，有困難比率約在 18.1~37.3%之間，其中以「室外走動」有困難比率 37.26%最高，其次為「上下樓梯」37.07%，「洗澡(含洗頭髮)」31.88%、「個人修飾」31.21%再次之。

而 10 項日常活動指標，約有 3.0~10.0%在「輔具或環境改善後，可獨立完成」，其中「室外走動」、「室內走動」、「上下樓梯」等項，改善後可獨立完成率較高，約在 9.0~10.0%之間。(詳見表 1-4-1)

表1-4-1 6 歲以上身心障礙者自述 10 項日常生活活動指標

中華民國 110 年 12 月

單位：%

	沒有困難	有困難				
			輔具或環境改善後，可獨立完成	需要他人協助		
					需要他人部分協助	完全需要他人協助
吃飯	81.88	18.12	3.43	14.69	4.42	10.27
洗澡(含洗頭髮)	68.12	31.88	3.89	27.99	9.11	18.89
個人修飾	68.79	31.21	3.34	27.87	9.60	18.27
穿脫衣服	73.10	26.90	3.00	23.91	8.14	15.77
大小便控制	77.45	22.55	3.94	18.61	5.13	13.48
上廁所	74.48	25.52	5.31	20.21	6.15	14.07
上下床和椅子	74.65	25.35	6.43	18.93	5.48	13.45
上下樓梯	62.93	37.07	9.12	27.95	8.40	19.55
室內走動	71.62	28.38	9.60	18.79	5.24	13.54
室外走動	62.74	37.26	9.98	27.28	9.81	17.48

## 第二節 自述 8 項工具性日常活動指標

6 歲以上身心障礙者自述 8 項工具性日常活動指標，有困難比率以「煮飯、作菜」及「搭乘交通工具」較高，均約占 5 成 8

6 歲以上身心障礙者自述 8 項工具性日常活動指標，有困難比率約在 32.8~57.7% 之間，其中以「煮飯、作菜」有困難比率 57.65% 最高，其次為「搭乘交通工具」57.56%。

而 8 項工具性日常活動指標，約有 0.7~2.3% 在「輔具或環境改善」後，可獨立完成，其中「上街買日用品」、「搭乘交通工具」等項，改善後可獨立完成約在 1.9~2.3% 之間。(詳見表 1-4-2)

表1-4-2 6 歲以上身心障礙者工具性日常生活活動功能(IADL)困難情形

中華民國 110 年 12 月

單位：%

	毫無困難	有困難					
			有點困難 (尚不需輔具或他人協助)	輔具/環境改善	需要他人協助		
						部分需要他人協助	完全不能做
家事活動(整理家務、洗碗等)	50.73	49.27	8.83	1.60	38.83	13.17	25.66
洗衣服、晾衣服	49.94	50.06	7.94	1.79	40.33	13.65	26.68
煮飯、作菜	42.35	57.65	7.61	1.43	48.60	16.62	31.99
上街買日用品	46.41	53.59	6.76	2.30	44.53	18.19	26.34
理財(算錢、找錢、付帳)	54.12	45.88	6.86	0.82	38.19	14.30	23.88
吃藥	67.20	32.80	5.81	0.78	26.22	13.95	12.26
撥打電話	61.27	38.73	6.04	1.71	30.97	11.72	19.25
搭乘交通工具	42.44	57.56	6.73	1.99	48.84	26.70	22.15

### 第三節 主要照顧者

#### 一、獨立自我照顧情形

##### 約 5 成 7 身心障礙者生活需要他人協助

身心障礙者「可獨立自我照顧」占 43.11%，「部分生活需要協助」占 30.96%，「無法獨立自我照顧」占 25.93%，合計「生活需要協助」占 56.89%，與 105 年調查比較，略增 0.48 個百分點。

以年齡別觀察，「生活需要協助」比率呈 U 型，以「未滿 18 歲」及「65 歲以上」有需要協助比率較高，分別為 79.64%及 68.75%，而 18~未滿 65 歲年齡組有需要比率，則約在 43.3%~46.0%之間。(詳見表 1-4-3)

表1-4-3 身心障礙者獨立照顧自己生活起居情形及受照顧之方式-按年齡別分

單位：人；%

	總計		可獨立 自我照顧	生活需要協助		
	人數	百分比			部分生活 需要協助	無法獨立 自我照顧
<b>105 年調查</b>	<b>1,170,199</b>	<b>100.00</b>	<b>43.59</b>	<b>56.41</b>	<b>31.10</b>	<b>25.31</b>
<b>110 年調查</b>	<b>1,203,756</b>	<b>100.00</b>	<b>43.11</b>	<b>56.89</b>	<b>30.96</b>	<b>25.93</b>
<b>年齡別</b>						
0~未滿 18 歲	52,143	100.00	20.36	79.64	41.18	38.46
18~未滿 30 歲	72,623	100.00	54.04	45.96	29.80	16.17
30~未滿 45 歲	140,793	100.00	54.41	45.59	30.06	15.54
45~未滿 65 歲	391,664	100.00	56.61	43.39	28.99	14.40
65 歲以上	546,533	100.00	31.25	68.75	31.79	36.96



## 二、主要照顧方式

### 生活需要他人協助之身心障礙者有近 7 成係由家人照顧

生活需要他人協助之身心障礙者主要照顧方式，有 69.50% 由「家人」照顧，其次依序為「住宿機構」(13.27%)、「看護」(12.90%)、「居家或社區照顧服務員」(2.99%)。若與 105 年調查比較，由「家人」及「看護」照顧比率減少，分別減少 8.62 及 0.86 個百分點；而「住宿機構」及「居家或社區照顧服務員」照顧比率增加，分別增加 6.91 及 1.89 個百分點。

以生活獨立情形觀察，部分生活需要協助者有 86.74% 由「家人」照顧；而無法獨立自我照顧者，「家人」照顧比率降低為 48.92%，而「住宿機構」及「看護」照顧比率則增加，分別增加為 25.34% 及 22.93%。(詳見表 1-4-4)

表1-4-4 生活需要他人協助身心障礙者主要照顧方式-按生活獨立情形分

單位：%

	家人	住宿機構	看護	居家或社區 照顧服務員	其他
105 年調查	78.12	6.36	13.76	1.10	0.67
110 年調查	69.50	13.27	12.90	2.99	1.33
生活獨立情形					
部分生活需要協助	86.74	3.15	4.51	3.46	2.14
無法獨立自我照顧	48.92	25.34	22.93	2.43	0.38

## 第四節 家庭照顧者

### 一、家庭照顧者身分

最主要照顧身心障礙者之家人，以「配偶或同居人」占 29.50%最多

身心障礙者家庭內最主要照顧之家人，以「配偶或同居人」占 29.50%最多，與 105 年調查比較，除「配偶或同居人」及「母親」比率減少，其他照顧者比率皆增加。

以年齡別觀察，45 歲前之年齡組主要由父母親照顧，且大多數由母親照顧；45~未滿 65 歲，由「配偶或同居人」占 41.02%為最多，且隨著年齡增加由子女照顧比率漸增，至 65 歲以上者由子女照顧比率增加為 52.06%。(詳見表 1-4-5)

表1-4-5 無法獨立自我照顧身心障礙者之家庭照顧者-按年齡別分

單位：人；%

	總計		身心障礙者之家庭照顧者							
	人數	百分比	配偶或同居人	兒子	女兒	父親	母親	兄弟(含其配偶)	姊妹(含其配偶)	其他親屬
105 年調查	655,271	100.00	33.24	18.99	9.61	4.90	17.80	4.62	3.16	7.67
110 年調查	678,894	100.00	29.50	19.56	12.71	5.10	16.24	5.21	3.58	8.11
年齡別										
0~未滿 18 歲	41,526	100.00	-	-	-	17.56	71.06	0.23	0.25	10.91
18~未滿 30 歲	33,274	100.00	0.84	-	-	24.87	63.77	1.00	0.69	8.84
30~未滿 45 歲	63,995	100.00	8.72	0.51	0.74	19.55	53.94	6.47	5.16	4.91
45~未滿 65 歲	167,519	100.00	41.02	6.91	7.57	3.90	14.84	13.64	9.16	2.96
65 歲以上	372,580	100.00	33.74	32.44	19.62	-	0.04	2.13	1.43	10.60

附註：「父親」含配偶或同居人的父親；「母親」含配偶或同居人的母親。

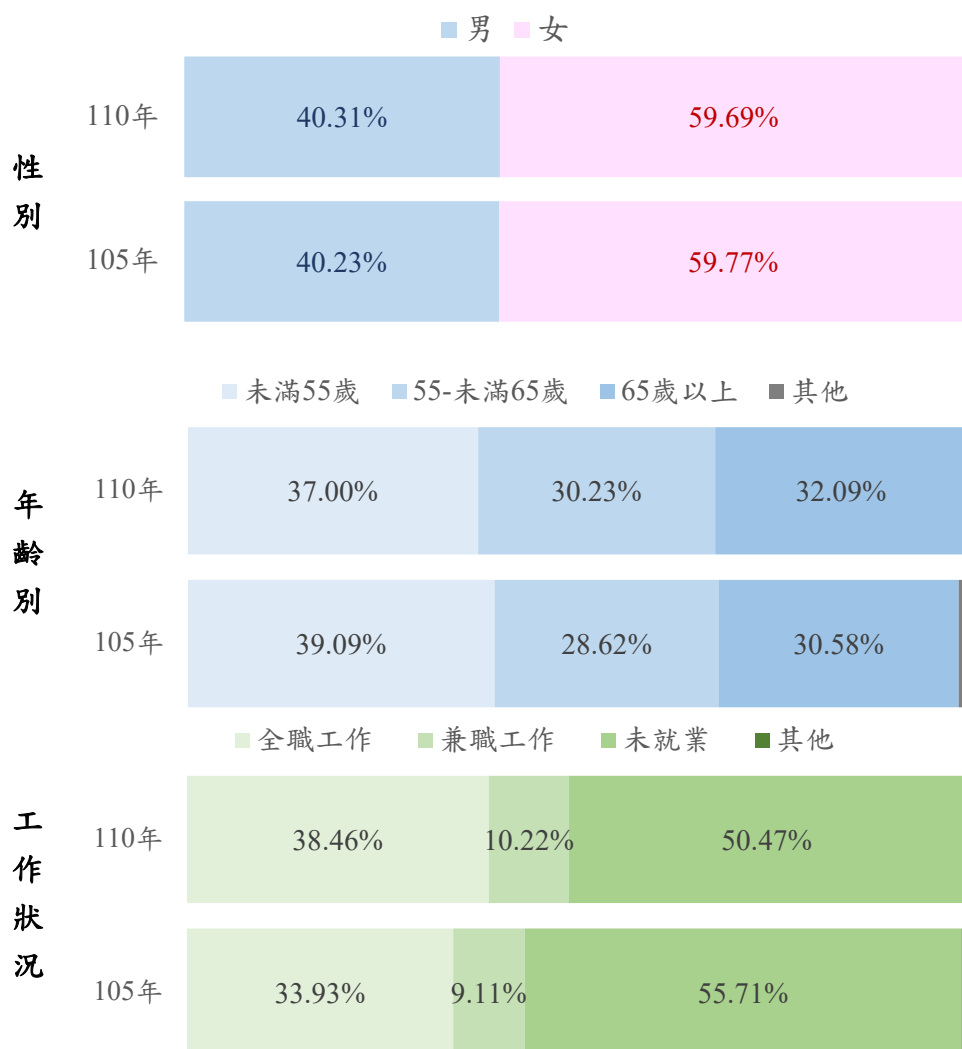
## 二、家庭照顧者性別、年齡及工作狀況

### 女性家庭照顧者占比高於男性

身心障礙者之家庭照顧者，女性占 59.69% 高於男性；未滿 65 歲者占 6 成 7，65 歲以上者占 3 成 2；未就業者占 50.47%，有就業者占 48.68%，其中 38.46% 為全職工作，10.22% 為兼職工作。若與 105 年調查比較，男性照顧者略增 0.08 個百分點；65 歲以上者增加 1.51 個百分點；就業者增加 5.64 個百分點。(詳見圖 1-4-1)

圖1-4-1 身心障礙者之主要家庭照顧者性別、年齡及工作狀況

中華民國 110 年 12 月



### 三、家庭照顧者提供之協助

#### 近 6 成家庭照顧者同時「提供照顧及金錢協助」

家庭照顧者「提供照顧協助」占 88.11%，其中同時「提供照顧及金錢協助」占 59.52%。若與 105 年調查比較，「提供照顧協助」比率減少 5.16 個百分點，提供金錢協助比率則增加 6.31 個百分點。

以照顧者身分別觀察，「母親」及「配偶或同居人」提供照顧協助比率皆在 9 成 5 以上，較其他照顧者高；而「父親」及「兒子」有提供金錢協助比率約 9 成，高於其他照顧者。(詳見表 1-4-6)

表1-4-6 家庭照顧者提供之協助-按照顧者身分別

單位：人；%

	總計		提供照顧協助			僅提供 金錢協助
	人數	百分比		僅提供 照顧協助	提供照顧 及金錢協助	
<b>105 年調查</b>	<b>655,273</b>	<b>100.00</b>	<b>93.27</b>	<b>34.90</b>	<b>58.37</b>	<b>6.73</b>
<b>110 年調查</b>	<b>678,894</b>	<b>100.00</b>	<b>88.11</b>	<b>28.60</b>	<b>59.52</b>	<b>11.89</b>
<b>照顧者身分別</b>						
配偶或同居人	200,280	100.00	95.23	42.63	52.61	4.77
兒子	132,780	100.00	78.38	10.50	67.88	21.62
女兒	86,258	100.00	84.93	29.26	55.67	15.07
父親	34,609	100.00	88.95	9.84	79.11	11.05
母親	110,245	100.00	95.45	28.33	67.12	4.55
兄弟(含其配偶)	35,363	100.00	74.83	18.34	56.49	25.17
姊妹(含其配偶)	24,292	100.00	78.66	25.35	53.31	21.34
其他親屬	55,067	100.00	88.14	40.47	47.66	11.86

附註：「父親」含配偶或同居人的父親；「母親」含配偶或同居人的母親。

## 第五節 居家及日間照顧服務需求情形

### 一、住家宅且需要他人協助身心障礙者之居家照顧服務需求

住家宅且需要他人協助身心障礙者有 21.47% 需要居家照顧服務

住家宅且需要他人協助之身心障礙者有 21.47%「需要居家照顧服務」，7.09%「需要日間照顧服務」。若與 105 年調查比較，「需要居家照顧服務」比率增加 6.09 個百分點。

若以年齡別觀察，未滿 65 歲者「需要居家照顧服務」及「需要日間照顧服務」分別為 15.49% 及 6.97%，至 65 歲以上者分別增加為 26.60% 及 7.19%，隨著年齡增加「需要居家照顧服務人數」增加幅度大於「需要日間照顧服務」。(詳見表 1-4-7)

表1-4-7 住家宅且需要他人協助身心障礙者之居家及日間照顧服務需求-按年齡別分

單位：人；%

	住家宅且需要 他人協助人數	百分比	
		需要居家 照顧服務	需要日間 照顧服務
105 年調查	602,256	15.38	...
110 年調查	592,316	21.47	7.09
未滿 65 歲	273,697	15.49	6.97
65 歲以上	318,619	26.60	7.19

### 二、願意負擔居家及日間照顧服務費用情形

需要居家照顧服務者 7 成 6 願意負擔費用；需要日間照顧服務者則為 8 成 1

住家宅且需要居家照顧服務者 7 成 6 願意負擔服務費用，其中以每月願意負擔「3,000 元以下」者占 62.98% 最高。需要日間照顧服務者 8 成 1 願意負擔服務費用，其中以「3,000 元以下」者占 48.44% 最高。

隨著年齡增加願意負擔居家及日間照顧服務費用之比率，亦隨之增加，「願意負擔居家照顧服務費用」由未滿 65 歲者之 70.42%，至 65 歲以上者之 79.07%，增加 8.65 個百分點；「願意負擔日間照顧服務費用」則由未滿 65 歲者之 75.97%，至 65 歲以上者之 85.49%，增加 9.52 個百分點。(詳見表 1-4-8)

表1-4-8 住家宅需要居家及日間照顧服務之身心障礙者願意負擔費用情形

中華民國 110 年 12 月

單位：人；%

	總計		願意負擔費用							不願意負擔費用
	人數	百分比		3,000 元以下	3,001~6,000 元	6,001~9,000 元	9,001~12,000 元	12,001~15,000 元	15,001 元以上	
需要居家照顧服務	127,143	100.00	76.19	62.98	9.7	1.26	0.32	0.69	1.24	23.81
未滿 65 歲	42,399	100.00	70.42	57.75	8.96	1.64	0.58	0.54	0.95	29.58
65 歲以上	84,744	100.00	79.07	65.60	10.07	1.07	0.20	0.76	1.39	20.93
需要日間照顧服務	41,992	100.00	81.17	48.44	23.09	3.05	4.42	1.45	0.73	18.83
未滿 65 歲	19,070	100.00	75.97	52.01	15.97	2.88	2.34	1.16	1.60	24.03
65 歲以上	22,922	100.00	85.49	45.47	29.02	3.18	6.14	1.69	0.00	14.51

### 三、申請居家及日間照顧服務情形

需要居家照顧服務者 7 成 2 有申請經驗；需要日間照顧服務者則為 5 成 5

需要居家照顧服務者，有 72.18%曾申請居家照顧服務；需要日間照顧服務者，有 55.36%曾申請日間照顧服務，申請居家照顧比率較高。綜觀兩項服務之申請者，表示符合需要比率皆達 9 成 5 以上。(詳見表 1-4-9)

表1-4-9 住家宅需要居家及日間照顧之身心障礙者申辦照顧服務情形

中華民國 110 年 12 月

單位：人；%

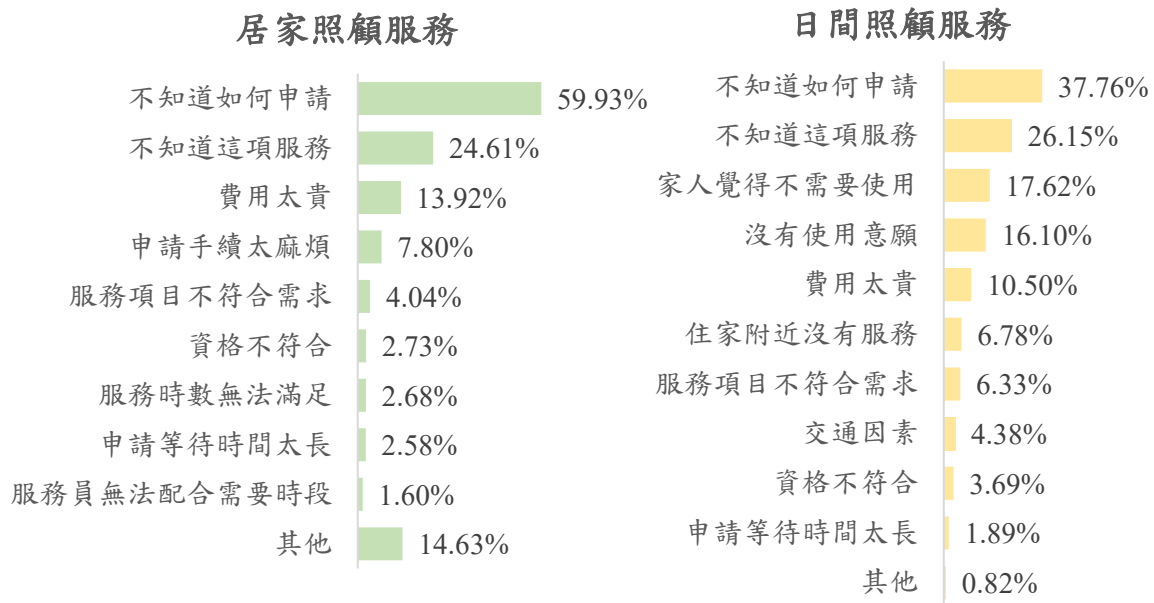
	總計		沒有申請	有申請	有申請者符合需要情形	
	人數	百分比			符合需要	未符合需要
居家照顧	127,143	100.00	27.82	72.18	95.64	4.36
日間照顧	41,992	100.00	44.65	55.36	95.29	4.71

## 需要但未申請居家及日間照顧服務之原因，皆以「不知道如何申請」為最多

需要但未申請「居家照顧服務」及「日間照顧服務」占有需要者比率，分別為 27.82%及 44.65%。未申請居家照顧服務或日間照顧服務之原因，兩者皆以「不知道如何申請」(59.93%及 37.76%)及「不知道這項服務」(24.61%及 26.15%)等兩項因素為主。(詳見圖 1-4-2)

圖1-4-2 需要但未申請居家及日間照顧服務之原因(複選題)

中華民國 110 年 12 月



## 第五章 身心障礙者就業與經濟狀況

### 第一節 工作狀況

#### 15 歲以上身心障礙者目前有工作占 20.79%

15 歲以上身心障礙者目前有工作占 20.79%，較 105 年增加 2.26 個百分點。以性別觀察，男性有工作占 25.05%，較女性 15.59% 高 9.46 個百分點。再以性別及年齡別觀察，35 歲之前女性有工作比率高於男性；35 歲之後，男性有工作比率高於女性。(詳見表 1-5-1、圖 1-5-1)

表1-5-1 15 歲以上身心障礙者有工作比率

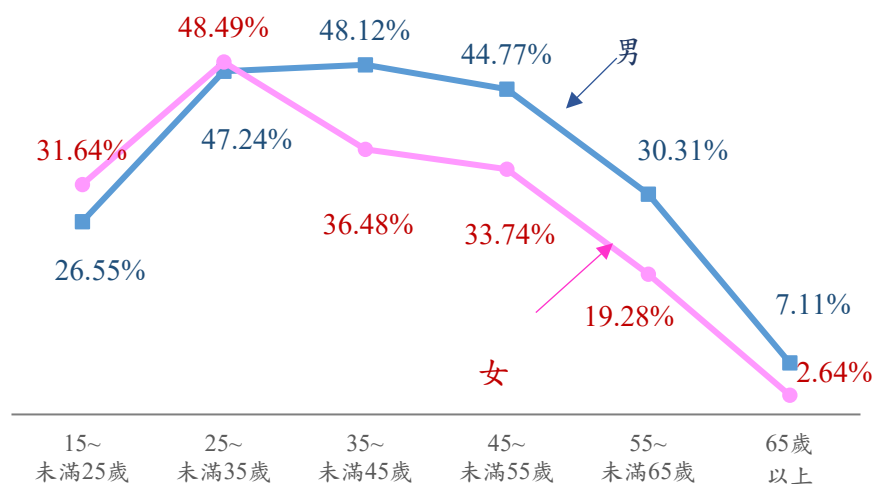
單位：%

	有工作比率
105 年調查	18.53
110 年調查	20.79
性別	
男	25.05
女	15.59

附註：本表排除植物人。

圖1-5-1 15 歲以上身心障礙者工作情形-按性別分

中華民國 110 年 12 月





## 第二節 個人主要收入來源及家庭主要經濟收入者

### 一、身心障礙者個人最主要收入來源

身心障礙者個人最主要收入來源，有 7 成 1 來自「本人收入或家人提供」

身心障礙者個人最主要收入來源，有 7 成 1 來自「本人收入或家人提供」，其中 1 成 8 來自個人工作收入；來自「政府補助或社會保險給付」占 2 成 8。若與 105 年調查比較，「本人收入或家人提供」增加 4.24 個百分點。

以年齡別觀察，未滿 18 歲身心障礙者收入主要來自「家人提供」占 80.88%；30~未滿 45 歲，主要來自本人「工作收入」；65 歲之後，有 4 成 3 來自「家人提供」，2 成 7 來自個人「退休金(俸)」以及「軍公教勞農國保」等社會保險給付，2 成 2 來自「政府補助或津貼」。以工作狀況觀察，有工作者主要收入來源，8 成 4 來自本人「工作收入」；無工作者，主要收入有 2 成 6 來自「政府補助或津貼」。(詳見表 1-5-2)

表1-5-2 身心障礙者主要收入來源-按年齡及居住地點分

	總計	本人收入或家人提供					政府補助或社會保險給付			社會慈善機構及其他	其他
		工作收入	退休金(俸)	房租、利息、股利等收入	家人提供		政府補助或津貼	軍、公教、勞、農、國保			
105 年調查	100.00	66.89	14.73	8.13	2.38	41.64	31.81	...	...	0.06	1.24
110 年調查	100.00	71.13	18.39	8.28	2.00	42.46	27.97	21.71	6.26	0.17	0.74
年齡別											
0~未滿 18 歲	100.00	80.88	-	-	-	80.88	17.84	17.84	-	0.51	0.77
18~未滿 30 歲	100.00	82.83	32.38	-	0.30	50.15	16.76	16.59	0.17	-	0.40
30~未滿 45 歲	100.00	74.21	38.86	0.08	0.75	34.52	24.46	23.96	0.50	0.15	1.19
45~未滿 65 歲	100.00	74.51	29.28	5.22	2.28	37.73	24.24	22.55	1.70	0.22	1.02
65 歲以上	100.00	65.42	5.21	14.47	2.53	43.20	34.00	21.57	12.43	0.13	0.46
工作狀況											
有	100.00	95.89	84.24	0.61	0.74	10.30	4.00	3.36	0.64	-	0.10
無	100.00	64.91	1.87	10.20	2.31	50.53	33.98	26.31	7.67	0.21	0.90

## 二、家庭最主要經濟收入者

身心障礙者家庭之主要經濟收入者，以「本人」占 28.62%最多

身心障礙者家庭之主要經濟收入者，以「本人」占 28.62%最多，其次為「兒子(含媳婦)」占 28.34%，與 105 年調查比較，除「本人」、「女兒(含女婿)」及「母親」比率增加外，其餘比率皆減少。

以年齡別觀察，未滿 18 歲者以「父親[含配偶(或同居人)之父親]」占 7 成 8 為最多，18 歲至未滿 65 歲年齡組，隨年齡增加「本人」為主要經濟收入者比率增加，至 65 歲以上，則以「兒子(含媳婦)」占 52.76%為最多。以工作狀況觀察，6 成 7 有工作身心障礙者為家裡主要經濟收入者。(詳見表 1-5-3)

表1-5-3 身心障礙者家裡最主要之經濟收入者-按年齡分

單位：%

	本人	配偶或同居人	父親【含配偶(或同居人)的父親】	母親【含配偶(或同居人)的母親】	兒子(含媳婦)	女兒(含女婿)	兄弟姐妹(含其配偶)	其他親人	不知道/拒答
105 年調查	25.57	13.29	12.30	4.31	30.36	5.23	7.24	1.44	0.27
110 年調查	28.62	12.01	11.00	4.96	28.34	6.34	7.11	1.44	0.18
年齡別									
0~未滿 18 歲	-	-	78.04	16.50	-	-	0.56	4.90	-
18~未滿 30 歲	17.87	1.60	55.85	16.85	-	-	4.59	3.06	0.17
30~未滿 45 歲	32.54	9.47	25.95	15.37	0.24	0.17	14.81	1.36	0.09
45~未滿 65 歲	39.44	20.88	3.62	4.35	13.38	4.34	13.03	0.81	0.13
65 歲以上	24.02	8.85	0.07	0.03	52.76	10.81	1.84	1.37	0.25
工作狀況									
有	67.03	9.59	9.82	4.75	3.47	1.00	3.96	0.38	-
無	18.98	12.62	11.29	5.01	34.58	7.68	7.90	1.71	0.22

### 第三節 費用支出情形

#### 一、身心障礙者個人支出狀況

身心障礙者個人平均每月支出為 18,035 元

身心障礙者個人一個月之支出狀況，以「19,999 元以下」占 67.18%最多，平均每月支出為 18,035 元，較 105 年調查高出 2,705 元。以居住地點觀察，住教養、養護機構平均每月支出為 30,604 元，為住家宅 1.8 倍。（詳見表 1-5-4）

表1-5-4 身心障礙者個人一個月開支狀況-按居住地點分

單位：%；元

	總計	19,999 元以下	20,000~29,999 元	30,000~39,999 元	40,000~59,999 元	60,000~79,999 元	80,000 元以上	平均每月支出(元)
105 年調查	100.00	77.98	11.10	6.60	3.14	0.70	0.49	15,330
110 年調查	100.00	67.18	16.27	9.03	6.17	0.78	0.57	18,035
家宅	100.00	70.68	15.88	7.19	5.00	0.73	0.51	16,977
教養、養護機構	100.00	25.51	21.15	30.56	20.04	1.40	1.33	30,604
其他(含社區居住)	100.00	81.51	5.94	12.56	-	-	-	14,030

#### 二、各項費用支出金額

2 成 6 身心障礙者有支出「照顧服務費」，平均每月支出金額為 4,689 元

身心障礙者過去一年有支出「醫藥費」占 8 成，有支出「交通費」占 7 成 5，有支出「休閒娛樂費」占 3 成 8，若與 105 年比較，有支出比率均增加，約增加在 5.7~7.3 個百分點，平均每月支出金額皆減少，其中以「休閒娛樂費」金額減少 1,372 元為最多。另 2 成 6 每月有支出「照顧服務費」，平均支出金額為 4,689 元，其中教養、養護機構平均每月支出金額為 24,063 元。（詳見表 1-5-5）

表1-5-5 身心障礙者個人各項費用每月支出金額-按居住地點分

單位：%；元

	醫藥費		照顧服務費		交通費		休閒娛樂費	
	有支出(%)	平均支出金額(元)	有支出(%)	平均支出金額(元)	有支出(%)	平均支出金額(元)	有支出(%)	平均支出金額(元)
105 年調查	73.24	2,357	...	...	68.18	1,533	32.47	2,471
110 年調查	80.45	1,997	25.77	4,689	74.66	1,277	38.23	1,099
家宅	80.99	1,997	19.58	3,058	78.19	1,349	40.92	1,180
教養、養護機構	74.38	2,001	98.57	24,063	33.28	433	6.66	149
其他(含社區居住)	72.41	1,907	20.38	1,984	71.05	1,142	37.19	940

附註：「照顧服務費」包含看護、居家服務、日間照顧、家庭托顧、個人助理、住宿機構等費用。

## 第六章 身心障礙者健康及醫療照顧狀況

### 第一節 自評健康狀況

#### 2 成 6 身心障礙者自評健康狀況不佳，較 5 年前減少近 8 百分點

身心障礙者認為自己健康狀況「還可以/普通」者占 52.92%；自評為「好」者占 15.86%、「很好」占 4.20%，二者合計「良好」占 20.06%；自評「很不好」占 6.58%、「不好」占 19.76%，二者合占 26.34%。與 105 年調查比較，自評健康狀況不佳占比減少 7.97 個百分點。

以年齡別觀察，年齡愈高自評「健康狀況良好」之比率愈低，由未滿 18 歲者之 53.85%至 65 歲以上者下降為 12.77%。以居住地點觀察，居住在教養、養護機構者自評「健康狀況良好」之比率為 8.60%，低於居住在家宅者之 21.05%。(詳見表 1-6-1)

表1-6-1 身心障礙者自評目前健康狀況-按年齡及居住地點分

單位：%

	自評健康狀況良好			還可以 /普通	自評健康狀況不佳			拒答/ 不知道
		很好	好			不好	很不好	
105 年調查	18.25	3.76	14.49	46.98	34.31	26.76	7.56	0.46
110 年調查	20.06	4.20	15.86	52.92	26.34	19.76	6.58	0.67
年齡								
0~未滿 18 歲	53.85	18.13	35.72	40.19	5.28	3.70	1.57	0.68
18-未滿 30 歲	43.44	13.24	30.20	47.81	7.89	6.46	1.43	0.86
30-未滿 45 歲	28.90	5.31	23.59	54.12	15.91	12.57	3.34	1.07
45-未滿 65 歲	18.24	3.47	14.76	56.57	24.34	18.46	5.88	0.86
65 歲以上	12.77	1.91	10.86	51.90	34.93	25.85	9.08	0.40
居住地點								
家宅	21.05	4.53	16.52	53.58	24.84	19.26	5.58	0.53
教養、養護機構	8.60	0.40	8.20	44.96	44.30	25.88	18.42	2.14
其他(含社區居住)	17.43	3.55	13.88	60.24	18.17	14.21	3.96	4.17

附註：若身心障礙者無法回答時，則由家人評估。

## 第二節 預防保健情形

### 一、健康檢查

#### (一)健康檢查率

近 5 年有做過健康檢查之身心障礙者占比由 43.26%增至 51.30%

身心障礙者「有做過」健康檢查占 51.30%，與 105 年調查比較增加 8.04 個百分點，其中至少每年健檢查者占 33.96%，亦較 105 年增加 6.91 個百分點。

若以年齡別觀察，以 65 歲以上者健檢率為 55.19%為最高，45~未滿 65 歲者為 51.07%次之，而未滿 18 歲兒少為 43.61%。(詳見表 1-6-2)

表1-6-2 身心障礙者近 5 年參加健康檢查之頻率-按年齡分

	總計		有做健檢者之檢查頻率						沒有做過	其他 (含不知道/ 拒答)
	人數	百分比		每 半年	每 一年	每 二年	每 三年	不定期		
105 年調查	1,170,199	100.00	43.26	5.33	21.72	5.11	4.69	6.40	54.82	1.92
110 年調查	1,203,756	100.00	51.30	10.07	23.89	7.14	4.73	5.46	44.34	4.36
年齡別										
0~未滿 18 歲	52,143	100	43.61	11.10	21.26	2.35	5.19	3.70	53.57	2.82
18~未滿 30 歲	72,623	100	44.52	4.98	21.06	4.95	4.96	8.57	52.81	2.67
30~未滿 45 歲	140,793	100	43.16	5.85	21.82	6.11	4.06	5.32	51.91	4.93
45~未滿 65 歲	391,664	100	51.07	9.92	20.48	9.34	6.54	4.78	44.47	4.46
65 歲以上	546,533	100	55.19	11.85	27.48	6.58	3.54	5.73	40.29	4.51

#### (二)沒有做過健康檢查原因

沒有做過健康檢查，主因「沒有不舒服或不知道需定期檢查」占 70.26%

身心障礙者「沒有做過」健康檢查占 44.34%，主要係因「沒有不舒服或不知道需定期檢查」占 70.26%為最多，「看診過程太複雜/太麻煩」占 10.3%次之。

若以年齡別觀察，年齡愈高「沒有不舒服或不知道需定期檢查」之比率愈低，由未滿 18 歲者之 88.85%至 65 歲以上者下降為 65.77%，而「看診過程太複雜/太麻煩」之比率則隨著年齡增加而增加，由未滿 18 歲者之 3.74%至 65 歲以上者增加為 13.08%。(詳見表 1-6-3)

表1-6-3 身心障礙者近5年沒有做過健康檢查之原因-按年齡分

中華民國 110 年 12 月

單位：%

	沒有不舒服 或不知道需 定期檢查	看診過程太 複雜/太麻煩	沒有錢	沒有時間	醫院太遠/交 通不方便	其他
<b>總計</b>	<b>70.26</b>	<b>10.03</b>	<b>6.56</b>	<b>2.91</b>	<b>1.83</b>	<b>8.41</b>
<b>年齡別</b>						
0~未滿 18 歲	88.85	3.74	2.45	2.03	0.04	2.89
18~未滿 30 歲	81.46	4.67	5.87	3.09	1.49	3.41
30~未滿 45 歲	77.12	7.58	8.83	2.26	0.75	3.46
45~未滿 65 歲	67.60	9.37	8.80	4.60	1.87	7.75
65 歲以上	65.77	13.08	4.68	1.87	2.45	12.15

### 第三節 醫療利用情形

#### 一、就醫及復健情形

##### 身心障礙者 7 成 8 需要定期就醫；1 成 9 需要定期復健治療

身心障礙者 7 成 8「需要定期就醫」，其中 75.77%「有定期就醫」，2.03%「沒有定期就醫」；而 1 成 9「需要定期復健」，其中 10.88%「有定期復健」，7.85%「沒有定期復健」。與 105 年調查比較「需要定期就醫」者增加 2.97 個百分點，「需要定期復健」者增加 0.79 個百分點。

以年齡別觀察，「需要定期就醫」比率以「65 歲以上」與「0~未滿 6 歲」較高，分別為 86.89%及 80.09%。「需要定期復健」比率，以「0~未滿 6 歲」7 成 7 為最高，「6~未滿 12 歲」亦有 5 成 2「需要定期復健」，其餘年齡層均不及 3 成。(詳見表 1-6-4、表 1-6-5)

表1-6-4 身心障礙者目前定期就醫情形-按年齡分

單位：人；%

	總計		需要定期就醫			不需要	不知道 / 拒答
	人數	百分比		有定期 就醫	沒有定期 就醫		
105 年調查	1,170,199	100.00	74.83	72.70	2.13	25.09	0.08
110 年調查	1,203,756	100.00	77.80	75.77	2.03	22.10	0.10
年齡別							
0~未滿 6 歲	9,391	100.00	80.09	78.78	1.31	19.91	-
6~未滿 12 歲	19,878	100.00	67.51	67.51	0.01	32.49	-
12~未滿 18 歲	22,874	100.00	57.11	54.45	2.67	42.89	-
18~未滿 30 歲	72,623	100.00	52.44	49.92	2.52	47.56	-
30~未滿 45 歲	140,793	100.00	62.09	60.14	1.95	37.91	0.00
45~未滿 65 歲	391,664	100.00	77.15	74.96	2.18	22.71	0.14
65 歲以上	546,533	100.00	86.89	84.95	1.94	13.00	0.11

表1-6-5 身心障礙者接受復健治療情形-按年齡分

單位：人；%

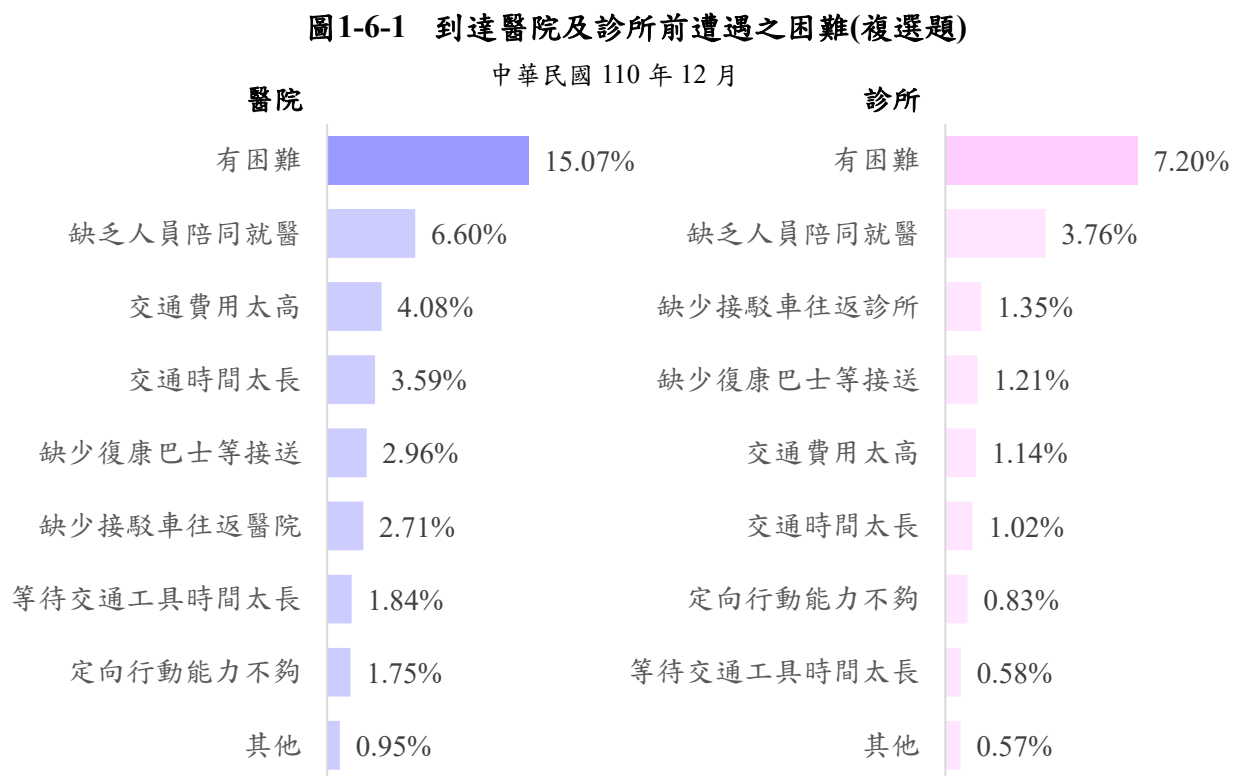
	總計		需要定期復健			不需要 復健治療
	人數	百分比		有定期 復健	沒有定期 復健	
105 年調查	1,170,199	100	17.94	11.38	6.56	82.06
110 年調查	1,203,756	100	18.73	10.88	7.85	81.27
年齡別						
0~未滿 6 歲	9,391	100	76.96	72.67	4.29	23.04
6~未滿 12 歲	19,878	100	52.29	47.41	4.87	47.71
12~未滿 18 歲	22,874	100	26.73	19.43	7.31	73.27
18~未滿 30 歲	72,623	100	14.03	7.65	6.39	85.97
30~未滿 45 歲	140,793	100	14.04	8.66	5.38	85.96
45~未滿 65 歲	391,664	100	18.54	10.41	8.13	81.46
65 歲以上	546,533	100	18.14	9.47	8.66	81.86

## 二、到達醫院或診所前遭遇之困難

身心障礙者到達醫院或診所前遭遇困難占比分別為 15.07%與 7.20%

15.07%之身心障礙者表示在到達醫院前有遇到困難，而 7.20%表示在到達診所前有困難。

到達「醫院」前遭遇之困難以「缺乏人員陪同就醫(含沒人接送)」比率較高(6.60%)，其次為「交通費用太高」(4.08%)；到達「診所」前遭遇之困難以「缺乏人員陪同就醫(含沒人接送)」比率較高(3.76%)，其次為「缺少接駁車往返診所」(1.35%)。(詳見圖 1-6-1)





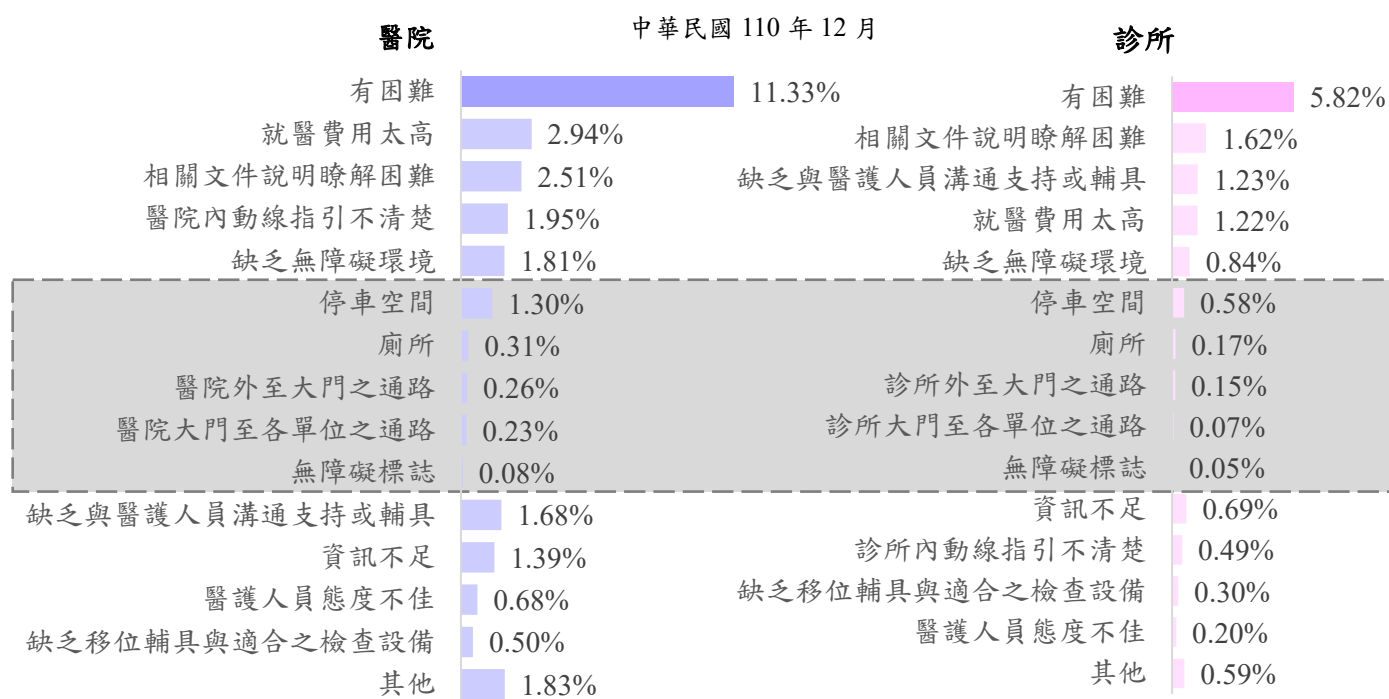
### 三、在醫院或診所就醫遭遇之困難

身心障礙者在醫院或診所就醫過程時遭遇困難占比分別為 11.33%與 5.82%

11.33%之身心障礙者表示在醫院就醫過程時有遇到困難，而 5.82%表示在診所就醫過程時有困難。

醫院就醫過程前三項困難項目依序為「就醫費用太高」(2.94%)、「相關文件說明瞭解困難」(2.51%)及「醫院內動線指引不清楚」(1.95%)；診所則為「相關文件說明瞭解困難」(1.62%)、「缺乏與醫護人員溝通支持或輔具」(1.23%)及「就醫費用太高」(1.22%)。至於醫院及診所無障礙環境，皆以表示缺乏「停車空間」為最多。(詳見圖 1-6-2)

圖1-6-2 於醫院及診所就醫過程時遭遇之困難(複選題)



## 第四節 輔具使用情形

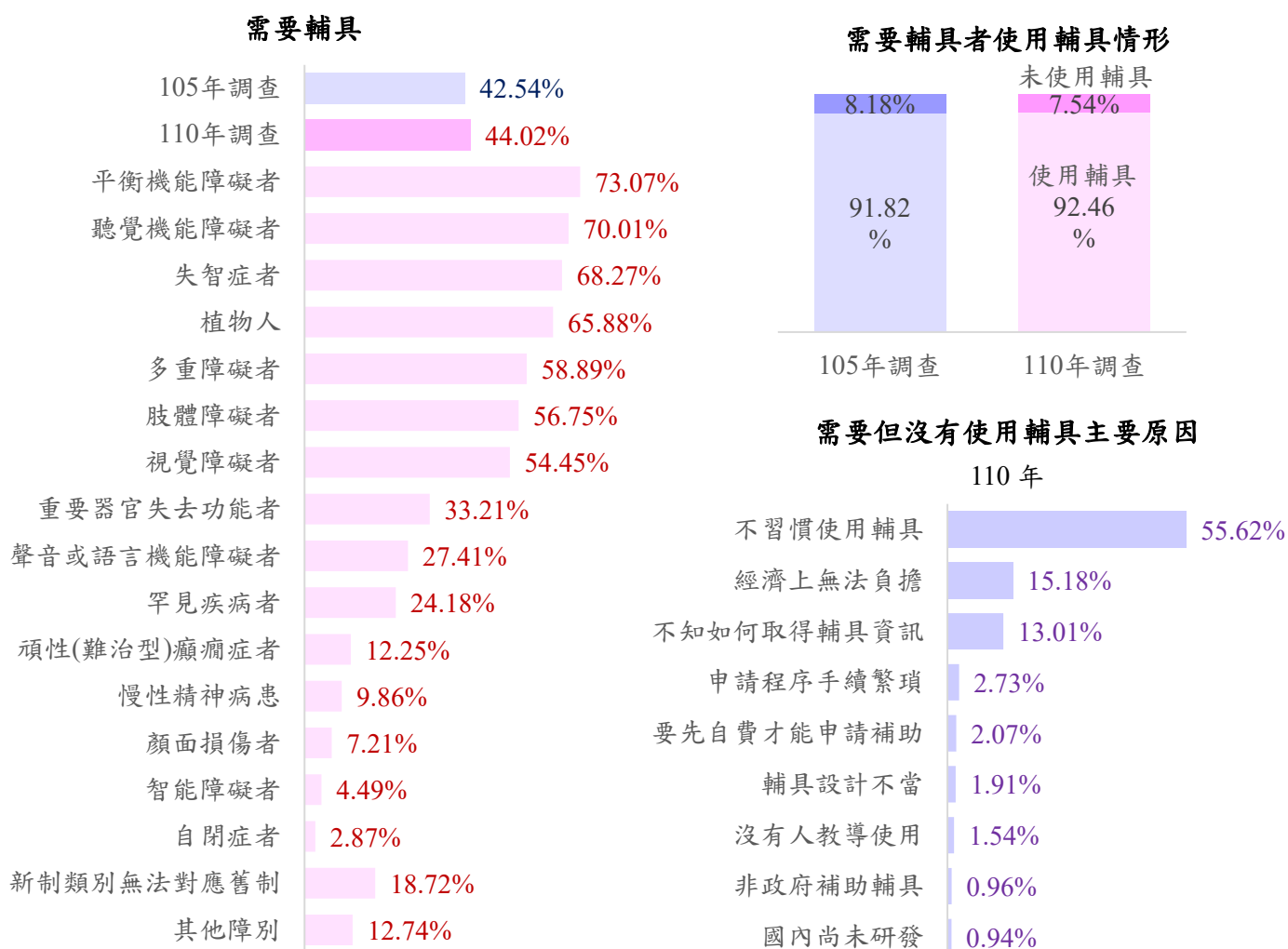
### 一、輔具需求及使用情形

#### 4 成 4 身心障礙者需要輔具協助

4 成 4 身心障礙者生活中需要輔具協助，較 105 年調查增加 1.48 個百分點。各障礙類別，以「平衡機能」、「聽覺機能」障礙者需要比率較高。

需要輔具者 9 成 2 有使用輔具，7.54% 沒有使用輔具。需要但沒有使用輔具之前三項主要原因，依序為「不習慣使用輔具」(55.62%)、「經濟上無法負擔」(15.18%) 及「不知如何取得輔具資訊」(13.01%)。(詳見圖 1-6-3)

圖1-6-3 身心障礙者輔具需求及使用情形



## 二、回收輔具使用意願

### 4 成身心障礙者願意使用回收輔具

身心障礙者對回收整理後之輔具使用意願，110 年調查結果與 105 年調查相近，有 39.54%「願意」使用，31.79%「不願意」，另有 28.67%「沒意見或拒答」。

以地區別觀察，北部地區「願意」使用之比率為 44.12%，高於其他地區。以舊制障礙類別觀察，「願意」使用之比率以平衡機能障礙 49.89%為最高，聲音或語言機能障礙 30.81%為最低。(詳見表 1-6-6)

表1-6-6 身心障礙者對經回收整理後之輔具使用意願-按地區別及舊制障礙類別分

	總計		願意	不願意	沒意見 或拒答
	人數	百分比			
105 年調查	1,170,199	100.00	40.04	30.85	29.11
110 年調查	1,203,756	100.00	39.54	31.79	28.67
<b>地區別</b>					
北部地區	477,350	100.00	44.12	26.06	29.81
中部地區	318,446	100.00	33.13	40.66	26.21
南部地區	358,459	100.00	39.06	32.52	28.42
東部地區	43,024	100.00	41.20	27.55	31.25
金馬地區	6,477	100.00	32.79	4.82	62.39
<b>舊制障礙類別</b>					
視覺障礙	55,463	100.00	38.38	34.53	27.10
聽覺機能障礙	127,035	100.00	34.29	42.12	23.58
平衡機能障礙	3,211	100.00	49.89	22.83	27.28
聲音或語言機能障礙	15,556	100.00	30.81	35.36	33.83
肢體障礙	352,800	100.00	43.36	31.78	24.87
智能障礙	102,908	100.00	34.42	26.60	38.98
重要器官失去功能	159,994	100.00	38.78	32.72	28.49
顏面損傷者	4,588	100.00	36.70	30.12	33.17
植物人	2,491	100.00	35.69	25.89	38.42
失智症	68,648	100.00	41.14	30.60	28.26
自閉症	17,887	100.00	33.81	28.05	38.15
慢性精神病患	133,056	100.00	36.45	28.02	35.54
多重障礙	135,134	100.00	44.28	29.22	26.50
頑性(難治型)癲癇	4,766	100.00	35.08	32.90	32.02
罕見疾病	1,687	100.00	36.46	29.52	34.02
其他障礙	4,342	100.00	39.73	32.96	27.31
新制無法對應舊制	14,190	100.00	35.89	25.40	38.71

## 第七章 身心障礙者休閒、社會參與及自我決定情形

### 第一節 休閒活動

#### 身心障礙者不想參與休閒活動主因為「受身體或健康因素」影響

過去一年身心障礙者有參與休閒活動，以參與「社交娛樂活動」(58.10%)及「居家活動」(37.19%)較高，「體育活動」(15.50%)及「藝文學習活動」(10.82%)比率較低。不想參與各項休閒活動之原因，皆以「受身體或健康因素」為最多，其次為「沒興趣」。(詳見表 1-7-1)

表1-7-1 過去一年身心障礙者參與休閒活動情形

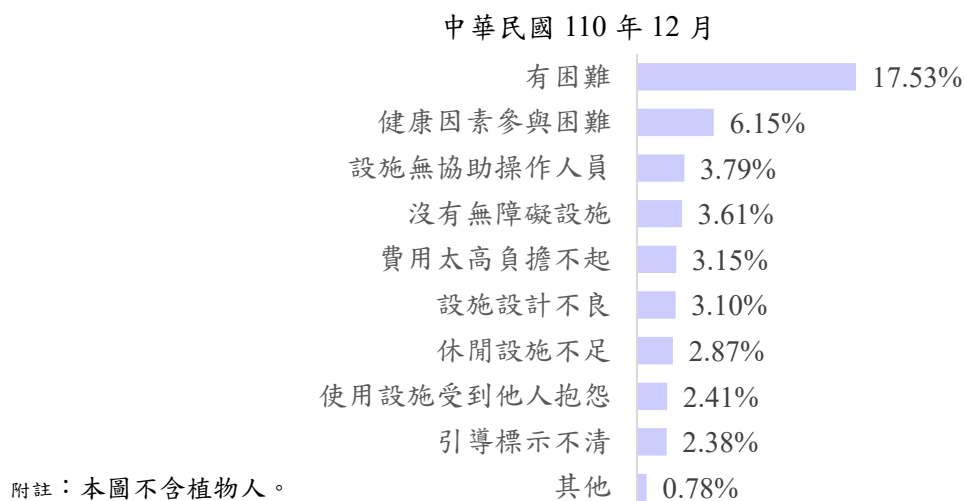
中華民國 110 年 12 月										單位：%
	有參與	未來想參與	未來不想參與	不想參與原因						不知道/無法回答
				受身體或健康因素	沒興趣	沒有時間	不想花錢	受過去不好經驗影響	其他	
藝文學習活動	10.82	15.65	81.39	48.13	27.20	3.67	1.42	0.16	0.82	2.96
社交娛樂活動	58.10	59.08	38.94	28.73	7.19	1.56	0.94	0.10	0.42	1.98
居家活動	37.19	38.67	59.08	42.42	13.36	1.68	1.00	0.13	0.48	2.25
體育活動	15.50	18.58	79.04	56.85	17.42	2.97	1.10	0.18	0.52	2.39

附註：本表不含植物人。

#### 近 1 成 8 身心障礙者從事休閒活動時曾遭遇困難

身心障礙者有 17.53%表示，從事休閒活動時曾遭遇困難，除因個人「健康因素參與活動有困難」(6.15%)外，環境因素包括「設施無協助操作人員」(3.79%)、「沒有無障礙設施」(3.61%)、「費用太高負擔不起」(3.15%)、「設施設計不良」(3.10%)、「休閒設施不足」(2.87%)、「使用設施受到他人抱怨」(2.41%)、「引導標示不清」(2.38%)。(詳見圖 1-7-1)

圖1-7-1 身心障礙者從事休閒活動遭遇之困難(複選題)



## 第二節 社團活動

身心障礙者不想參與社團活動主因為「受身體或健康因素」影響

過去一年 6 歲以上身心障礙者有參與社團活動為 21.36%，其中「志願服務」5.60%、「政治性團體活動」1.56%、「宗教性團體活動」12.72%、「其他社團活動」12.16%。不想參與各項社團活動之原因，皆以「受身體或健康因素」為最多，其次為「沒興趣」。(詳見表 1-7-2)

表1-7-2 過去一年 6 歲以上身心障礙者參與社團活動情形

中華民國 110 年 12 月

單位：%

	有 參與	未來 想參與	沒有 意願	不想參與原因						不知道/ 無法回 答
				受身體 或健康 因素	沒 興趣	沒有 時間	受到過去 不好經驗 影響	不想 花錢	其他	
志願服務	5.60	9.50	87.13	51.77	29.53	4.90	0.16	0.45	0.32	3.37
政治性團體活動	1.56	2.58	94.20	48.71	40.73	3.84	0.19	0.45	0.29	3.21
宗教性團體活動	12.72	14.72	82.27	48.06	29.54	3.60	0.20	0.51	0.36	3.01
其他社團活動	12.16	15.46	81.54	50.81	25.32	3.97	0.17	0.91	0.36	3.00

附註：不含植物人

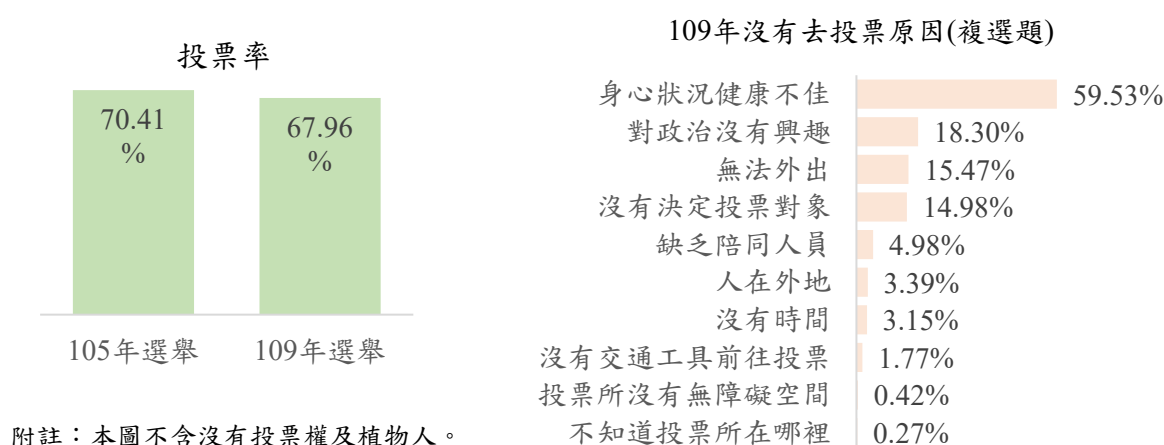
### 第三節 選舉參與情形

#### 一、投票情形

##### 109 年總統及立法委員選舉身心障礙者投票率為 67.96%

有投票權之身心障礙者，參與 109 年總統及立法委員選舉投票率為 67.96%，較上次(105 年)選舉減少 2.45 個百分點。沒有去投票原因，以「身心狀況健康不佳」(59.53%)、「對政治沒有興趣」(18.0%)及「無法外出」(15.47%)為前三名。(詳見圖 1-7-2)

圖1-7-2 身心障礙者參與 105 年及 109 年總統及立法委員選舉投票情形

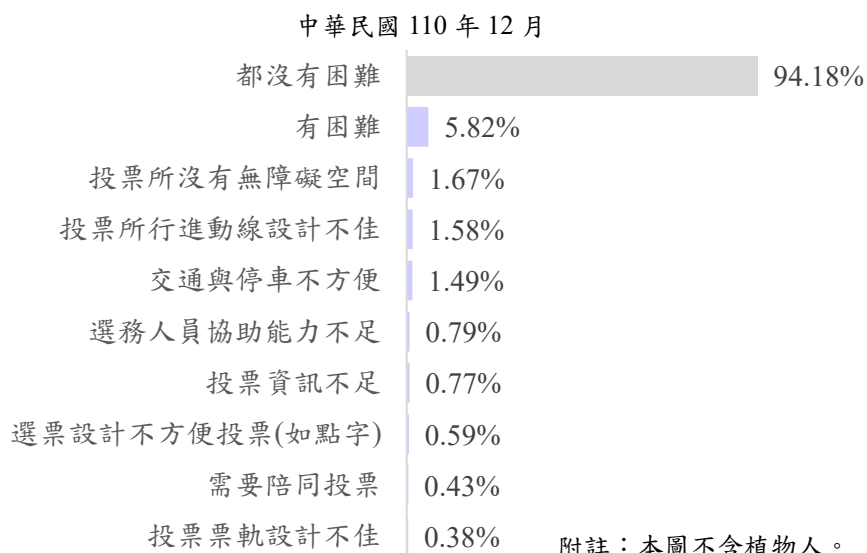


#### 二、選舉或投票期間遭遇之困難

##### 身心障礙者在選舉或投票期間有遭遇困難占 5.82%

本次調查結果顯示，5.82%之身心障礙者在選舉或投票期間「有遭遇困難」，其中前三項遭遇困難為「投票所沒有無障礙空間」(1.67%)為、「投票所行進動線設計不佳」(1.58%)及「交通與停車不方便」(1.49%)。(詳見圖 1-7-3)

圖1-7-3 20 歲以上身心障礙者在選舉或投票期間遭遇之困難(複選題)



#### 第四節 自我決定情形

##### 7 成 3 身心障礙者完全可以「決定自己生活作息安排」

身心障礙者自我決定情形，係調查身心障礙者本人的意見。調查結果顯示，12 歲以上完全可以「決定自己生活作息安排」者占 72.54%，除「參與家中的決定」(57.98%) 外，其餘皆達六成以上。(詳見圖 1-7-3)

表1-7-3 年齡 12 歲以上身心障礙者自我決定情形(限本人回答)

中華民國 110 年 12 月						單位：%
	完全 可以	大部分 可以	部分 可以	少部分 可以	完全 不可以	不適用
決定自己生活作息安排	72.54	11.59	4.97	3.10	5.54	2.26
決定自己要不要外出	65.49	11.53	6.46	4.60	9.34	2.58
決定自己住哪裡或跟誰住	64.47	12.05	6.39	4.35	10.24	2.50
決定自己居家環境或房間佈置	63.33	11.38	7.41	5.24	9.30	3.35
決定自己花錢	61.78	12.87	8.07	5.73	8.47	3.08
參與家中的決定	57.98	12.50	8.29	6.06	10.51	4.65

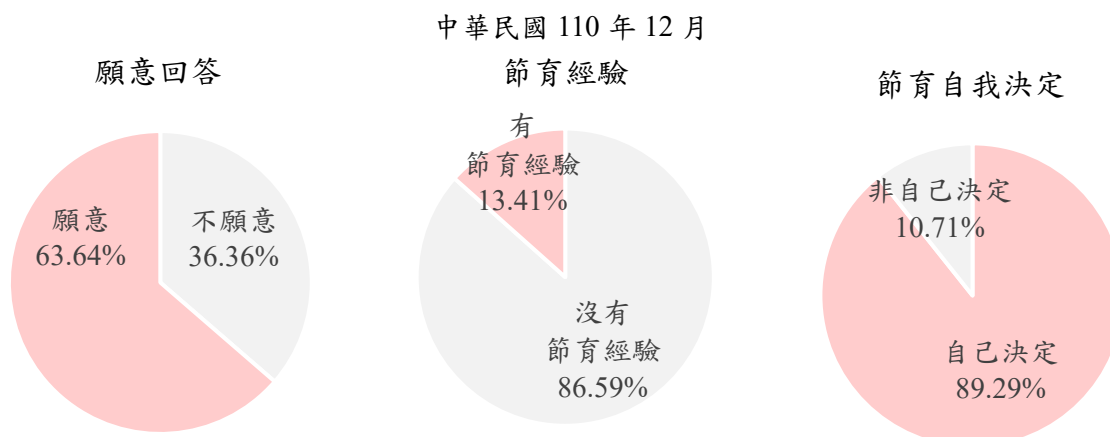
附註：限本人回答，本表不含植物人及未滿 12 歲未成年人之受訪者。

#### 第五節 節育決定情形

##### 3 成 6 身心障礙者不願意回答「節育手術」問項

「節育手術」問項涉及隱私問題屬高度敏感問項。由回收問卷中，願意回答問項者占 6 成 4，不願意回答者達 3 成 6，調查結果僅供參考。願意回答者中，「有節育手術經驗」者占 1 成 3，其中由「自己決定」者占 8 成 9。(詳見圖 1-7-4)

圖1-7-4 身心障礙者進行節育手術情形



附註：本圖不含植物人。

## 第八章 社會環境

### 第一節 在學環境

#### 在學身心障礙者遭同學不友善對待比率為 12.64%

身心障礙者在學人數為 5.3 萬人，因身心障礙身分遭老師及同學不友善對待比率分別為 4.79%及 12.64%。若以教育程度觀察，遭老師不友善對待比率相近，約在 4.6~5.0 之間；遭同學不友善對待則以國(初)中階段 21.05%為最高。(詳見表 1-8-1)

表1-8-1 在學身心障礙者遭受不友善對待情形-按教育程度分

中華民國 110 年 12 月

單位：人、%

	在學 人數	百分比	
		遭老師 不友善對待	遭同學 不友善對待
總計	53,175	4.79	12.64
教育程度			
國小及以下	19,379	4.62	11.92
國(初)中	9,967	4.87	21.05
高中、高職	13,512	4.83	10.02
大專及以上	10,317	5.00	9.31

### 第二節 社會友善

#### 近 7 成身心障礙者過去一年幾乎不會遇到陌生人不友善情形

調查結果顯示，有近 7 成之身心障礙者表示過去一年中「幾乎不會遇到」陌生人不友善情形，表示「不太會」者占 15.36%，「偶爾會」者占 8.07%，「經常或總是會」者占 1.77%。

以舊制障礙類別觀察，以顏面損傷者表示「經常或總是會」比率(5.69%)最高，聲音或語言機能障礙者(4.90%)次之，慢性精神病患者(3.89%)再次之。(詳見表 1-8-2)



表1-8-2 身心障礙者過去一年中遭遇陌生人不友善情形(排除植物人)-按障礙類別分

中華民國 110 年 12 月

單位：人；%

	總計		幾乎 不會 遇到	不太會 遇到	偶而會 遇到	經常或總是會遇到			不適用
	人數	百分比					經常會 遇到	總是會 遇到	
<b>總計</b>	<b>1,201,265</b>	<b>100.00</b>	<b>69.86</b>	<b>15.36</b>	<b>8.07</b>	<b>1.77</b>	<b>1.33</b>	<b>0.44</b>	<b>4.95</b>
<b>舊制障礙類別</b>									
視覺障礙	55,463	100.00	70.08	15.33	7.16	0.95	0.60	0.35	6.48
聽覺機能障礙	127,035	100.00	73.53	13.80	8.19	1.48	0.95	0.53	3.00
平衡機能障礙	3,211	100.00	71.54	12.05	3.36	2.15	2.15	-	10.90
聲音或語言機能障礙	15,556	100.00	66.88	16.08	8.83	4.90	4.63	0.27	3.30
肢體障礙	352,800	100.00	73.01	14.58	7.69	1.08	0.77	0.31	3.65
智能障礙	102,908	100.00	59.95	21.36	12.06	2.85	2.40	0.45	3.78
重要器官失去功能	159,994	100.00	79.69	13.40	4.56	0.58	0.28	0.30	1.77
顏面損傷	4,588	100.00	63.91	18.05	12.03	5.69	4.86	0.83	0.33
失智症	68,648	100.00	72.06	11.31	2.36	0.50	0.50	-	13.77
自閉症	17,887	100.00	54.55	24.40	17.43	2.39	1.70	0.69	1.23
慢性精神病患	133,056	100.00	62.02	18.10	11.33	3.89	2.87	1.02	4.67
多重障礙	135,134	100.00	64.35	14.42	8.00	2.57	2.05	0.52	10.65
頑性(難治型)癲癇症	4,766	100.00	63.70	19.87	12.13	2.90	1.62	1.28	1.41
罕見疾病	1,687	100.00	69.12	14.29	10.67	1.36	0.59	0.77	4.56
其他障礙	4,342	100.00	71.46	16.93	7.12	2.48	2.16	0.32	2.00
新制無法對應舊制類別	14,190	100.00	59.76	15.99	14.05	2.75	2.75	-	7.45

附註：本表不含植物人。

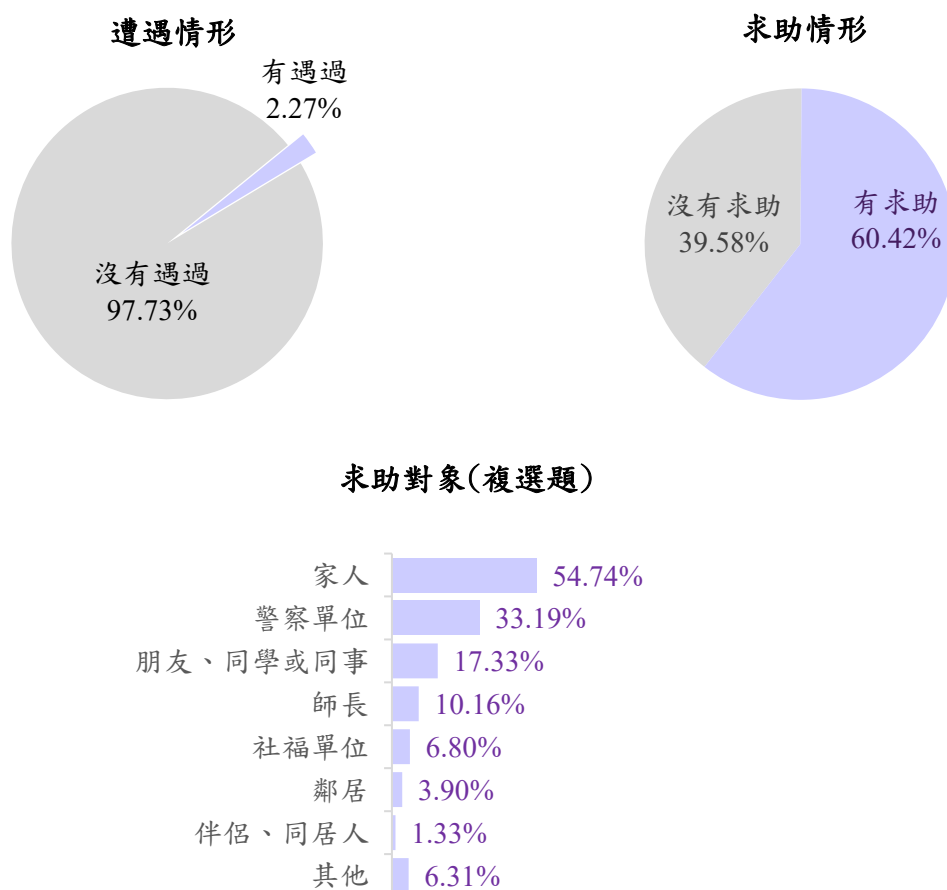
### 第三節 安全感受

2.27%身心障礙者曾遭遇過人身安全威脅事件。

2.27%身心障礙者曾遭遇過人身安全威脅事件(如：恐嚇、脅迫、搶劫、跟蹤、虐待、暴力、性騷擾、性侵害等)，其中6成曾對外求助，求助對象以「家人」(54.74%)為最多，其次是「警察單位」(33.19%)，再次為「朋友、同學或同事」(17.33%)。(詳見圖 1-8-1)

圖1-8-1 身心障礙者遭受人身安全威脅及求助情形

中華民國 110 年 12 月



## 貳、統計結果表



表1 身心障礙者之性別與身分別  
—按地區別、舊制與新制障礙類別及等級分

中華民國110年12月

單位：人；%

項目別	總計		性別			身分別		
	人數	百分比	男	女	其他	一般人口	原住民	新住民
<b>總計</b>	<b>1,203,756</b>	<b>100.00</b>	<b>55.49</b>	<b>44.51</b>	<b>-</b>	<b>97.72</b>	<b>1.99</b>	<b>0.29</b>
<b>地區別</b>								
北部地區	477,350	100.00	54.11	45.89	-	98.78	0.92	0.31
中部地區	318,446	100.00	57.06	42.94	-	98.59	1.09	0.33
南部地區	358,459	100.00	55.56	44.44	-	98.76	0.98	0.26
東部地區	43,024	100.00	57.41	42.59	-	70.58	29.42	-
金馬地區	6,477	100.00	62.51	37.49	-	100.00	-	-
<b>舊制障礙類別</b>								
視覺障礙者	55,463	100.00	52.82	47.18	-	98.06	1.47	0.47
聽覺機能障礙者	127,035	100.00	56.12	43.88	-	97.95	1.96	0.09
平衡機能障礙者	3,211	100.00	57.46	42.54	-	99.25	0.69	0.06
聲音機能或語言機能障礙者	15,556	100.00	74.57	25.43	-	96.96	2.76	0.28
肢體障礙者	352,800	100.00	58.89	41.11	-	97.37	2.36	0.27
智能障礙者	102,908	100.00	56.87	43.13	-	97.25	2.65	0.10
重要器官失去功能者	159,994	100.00	55.59	44.41	-	97.66	1.77	0.57
顏面損傷者	4,588	100.00	67.28	32.72	-	99.00	0.68	0.33
植物人	2,491	100.00	56.88	43.12	-	96.23	3.77	-
失智症者	68,648	100.00	34.51	65.49	-	99.50	0.50	-
自閉症者	17,887	100.00	86.59	13.41	-	98.94	1.06	-
慢性精神病患者	133,056	100.00	47.51	52.49	-	97.35	2.08	0.58
多重障礙者	135,134	100.00	57.00	43.00	-	98.08	1.75	0.17
頑性(難治型)癲癇症者	4,766	100.00	52.83	47.17	-	97.75	1.76	0.48
罕見疾病	1,687	100.00	52.99	47.01	-	94.78	5.22	-
其他障礙者	4,342	100.00	50.85	49.15	-	96.66	3.34	-
新制類別無法對應舊制類別者	14,190	100.00	64.50	35.50	-	98.19	1.81	-
<b>新制障礙類別</b>								
神經系統構造及精神、心智功能	358,579	100.00	51.14	48.86	-	97.89	1.85	0.26
眼、耳及相關構造與感官功能及疼痛	186,570	100.00	54.97	45.03	-	98.07	1.73	0.20
涉及聲音與言語構造及其功能	12,506	100.00	74.67	25.33	-	97.09	2.91	-
循環、造血、免疫與呼吸系統構造及其功能	64,156	100.00	60.82	39.18	-	96.44	2.51	1.05
消化、新陳代謝與內分泌系統相關構造及其功能	12,359	100.00	65.19	34.81	-	98.99	1.01	-
泌尿與生殖系統相關構造及其功能	81,072	100.00	49.77	50.23	-	98.36	1.35	0.29
神經、肌肉、骨骼之移動相關構造及其功能	348,281	100.00	58.82	41.18	-	97.38	2.34	0.28
皮膚與相關構造及其功能	4,665	100.00	67.03	32.97	-	98.14	1.54	0.32
跨兩類別以上者	125,605	100.00	57.21	42.79	-	97.76	2.05	0.19
其他	9,963	100.00	53.91	46.09	-	98.77	1.23	-
<b>身心障礙等級</b>								
極重度	141,876	100.00	53.95	46.05	-	98.36	1.34	0.30
重度	204,488	100.00	55.33	44.67	-	97.92	1.95	0.13
中度	387,086	100.00	53.96	46.04	-	97.71	2.03	0.26
輕度	470,306	100.00	57.27	42.73	-	97.46	2.18	0.37

表2 身心障礙者之年齡  
—按地區別、舊制與新制障礙類別及等級分

中華民國110年12月

單位：人；%

項目別	總計		0~ 未滿 6歲	6~ 未滿 12歲	12~ 未滿 18歲	18~ 未滿 30歲	30~ 未滿 45歲	45~ 未滿 65歲	65歲 以上
	人數	百分比							
<b>總計</b>	<b>1,203,756</b>	<b>100.00</b>	<b>0.78</b>	<b>1.65</b>	<b>1.90</b>	<b>6.03</b>	<b>11.70</b>	<b>32.54</b>	<b>45.40</b>
<b>地區別</b>									
北部地區	477,350	100.00	0.92	1.99	2.11	6.34	10.82	32.24	45.59
中部地區	318,446	100.00	0.75	1.36	1.77	6.48	12.64	32.01	44.99
南部地區	358,459	100.00	0.55	1.45	1.75	5.46	11.93	33.30	45.55
東部地區	43,024	100.00	1.45	1.47	1.52	4.46	12.89	32.72	45.50
金馬地區	6,477	100.00	0.22	3.24	3.40	3.71	9.57	36.76	43.11
<b>舊制障礙類別</b>									
視覺障礙者	55,463	100.00	0.54	0.75	1.04	2.19	8.41	32.01	55.06
聽覺機能障礙者	127,035	100.00	1.31	1.11	1.58	3.25	5.27	15.62	71.86
平衡機能障礙者	3,211	100.00	0.06	0.50	0.03	3.02	10.40	37.06	48.93
聲音機能或語言機能障礙者	15,556	100.00	1.05	3.01	0.94	3.29	8.35	44.77	38.58
肢體障礙者	352,800	100.00	0.20	0.57	0.52	2.04	7.78	41.12	47.75
智能障礙者	102,908	100.00	0.65	5.29	7.99	27.40	35.94	20.18	2.56
重要器官失去功能者	159,994	100.00	0.35	0.35	0.58	1.98	6.14	35.49	55.09
顏面損傷者	4,588	100.00	0.33	1.53	0.70	12.53	17.35	45.73	21.84
植物人	2,491	100.00	-	0.28	1.36	9.96	25.25	34.68	28.46
失智症者	68,648	100.00	-	-	0.14	0.28	0.97	7.93	90.68
自閉症者	17,887	100.00	7.19	21.53	18.37	42.81	9.46	0.64	-
慢性精神病患者	133,056	100.00	-	-	0.31	3.71	21.71	56.82	17.45
多重障礙者	135,134	100.00	0.48	2.34	2.22	7.28	12.19	25.47	50.03
頑性(難治型)癲癇症者	4,766	100.00	0.69	2.39	4.80	20.50	29.86	34.18	7.57
罕見疾病	1,687	100.00	32.84	8.24	10.91	21.46	12.80	8.48	5.28
其他障礙者	4,342	100.00	0.64	7.19	13.75	39.31	28.33	8.04	2.74
新制類別無法對應舊制類別者	14,190	100.00	19.61	13.19	8.96	11.18	10.68	18.59	17.80
<b>新制障礙類別</b>									
神經系統構造及精神、心智功能	358,579	100.00	1.06	3.65	4.28	13.26	20.65	30.91	26.19
眼、耳及相關構造與感官功能及疼痛	186,570	100.00	1.05	0.94	1.18	2.81	6.11	21.08	66.83
涉及聲音與言語構造及其功能	12,506	100.00	-	-	0.41	2.92	8.72	48.67	39.28
循環、造血、免疫與呼吸系統構造及其功能	64,156	100.00	0.75	0.33	1.13	3.18	8.17	30.56	55.88
消化、新陳代謝與內分泌系統相關構造及其功能	12,359	100.00	0.93	1.41	0.94	1.80	3.51	38.64	52.78
泌尿與生殖系統相關構造及其功能	81,072	100.00	0.01	0.16	0.27	1.02	5.82	38.19	54.53
神經、肌肉、骨骼之移動相關構造及其功能	348,281	100.00	0.34	0.49	0.48	2.02	7.70	41.38	47.59
皮膚與相關構造及其功能	4,665	100.00	1.16	2.36	0.69	12.33	17.06	44.93	21.48
跨兩類別以上者	125,605	100.00	1.41	2.13	1.62	5.16	11.26	24.24	54.18
其他	9,963	100.00	-	0.29	4.72	23.37	20.88	34.09	16.66
<b>身心障礙等級</b>									
極重度	141,876	100.00	0.31	1.21	1.63	3.93	11.50	36.24	45.19
重度	204,488	100.00	1.03	1.47	1.44	6.22	9.92	31.27	48.65
中度	387,086	100.00	0.29	0.99	1.65	5.57	12.88	34.31	44.30
輕度	470,306	100.00	1.21	2.41	2.39	6.96	11.55	30.51	44.96

**表3 身心障礙者之年齡**  
—按性別、身分別、教育程度、婚姻狀況及居住地點分

中華民國110年12月

單位：人；%

項目別	總計		0~ 未滿 6歲	6~ 未滿 12歲	12~ 未滿 18歲	18~ 未滿 30歲	30~ 未滿 45歲	45~ 未滿 65歲	65歲 以上
	人數	百分比							
<b>總計</b>	<b>1,203,756</b>	<b>100.00</b>	<b>0.78</b>	<b>1.65</b>	<b>1.90</b>	<b>6.03</b>	<b>11.70</b>	<b>32.54</b>	<b>45.40</b>
<b>性別</b>									
男	667,926	100.00	1.08	1.98	2.22	6.97	12.38	34.88	40.49
女	535,830	100.00	0.40	1.24	1.50	4.86	10.85	29.62	51.53
其他	-	-	-	-	-	-	-	-	-
<b>身分別</b>									
一般人口	1,176,330	100.00	0.77	1.61	1.88	6.00	11.58	32.42	45.74
原住民	23,992	100.00	1.30	3.70	3.22	8.35	14.84	35.22	33.37
新住民	3,434	100.00	-	-	-	2.68	29.06	53.49	14.76
<b>教育程度</b>									
國小及以下	393,255	100.00	2.39	5.05	0.46	0.03	0.67	8.79	82.61
國(初)中	230,909	100.00	-	-	4.59	1.16	9.66	49.90	34.68
高級中等(高中、高職)	362,708	100.00	-	-	2.89	11.30	19.51	43.40	22.90
大專及以上	216,884	100.00	-	-	-	13.30	20.79	38.93	26.98
<b>婚姻狀況</b>									
未婚	340,966	100.00	2.75	5.83	6.71	20.34	30.06	28.64	5.66
有配偶或同居	530,910	100.00	-	-	-	0.56	5.29	37.47	56.69
離婚或分居	99,222	100.00	-	-	-	0.27	9.52	67.14	23.08
喪偶	232,658	100.00	-	-	-	-	0.34	12.24	87.43
<b>居住地點</b>									
家宅	1,106,147	100.00	0.85	1.78	2.02	6.25	11.87	33.13	44.10
教養、養護機構	94,224	100.00	0.01	0.09	0.37	2.94	9.61	26.10	60.89
社區居住及其他	3,385	100.00	-	3.10	4.58	19.79	14.30	19.56	38.67

表4 身心障礙者之舊制障礙類別

—按地區別、障礙等級、性別、身分別、年齡、婚姻狀況及居住地點分

中華民國110年12月

單位：人；%

項目別	總計		視覺障礙者	聽覺機能障礙者	平衡機能障礙者
	人數	百分比			
<b>總計</b>	<b>1,203,756</b>	<b>100.00</b>	<b>4.61</b>	<b>10.55</b>	<b>0.27</b>
<b>地區別</b>					
北部地區	477,350	100.00	4.51	10.63	0.29
中部地區	318,446	100.00	4.50	12.18	0.22
南部地區	358,459	100.00	4.89	9.16	0.29
東部地區	43,024	100.00	3.92	9.10	0.18
金馬地區	6,477	100.00	6.02	12.06	0.23
<b>身心障礙等級</b>					
極重度	141,876	100.00	0.20	0.22	0.05
重度	204,488	100.00	11.03	10.73	0.30
中度	387,086	100.00	3.90	8.43	0.27
輕度	470,306	100.00	3.72	15.34	0.32
<b>性別</b>					
男	667,926	100.00	4.39	10.67	0.28
女	535,830	100.00	4.88	10.40	0.25
其他	-	-	-	-	-
<b>身分別</b>					
一般人口	1,176,330	100.00	4.62	10.58	0.27
原住民	23,992	100.00	3.40	10.40	0.09
新住民	3,434	100.00	7.54	3.29	0.06
<b>年齡</b>					
0~未滿6歲	9,391	100.00	3.17	17.66	0.02
6~未滿12歲	19,878	100.00	2.09	7.12	0.08
12~未滿18歲	22,874	100.00	2.53	8.79	0.00
18~未滿30歲	72,623	100.00	1.68	5.69	0.13
30~未滿45歲	140,793	100.00	3.31	4.75	0.24
45~未滿65歲	391,664	100.00	4.53	5.06	0.30
65歲以上	546,533	100.00	5.59	16.70	0.29
<b>婚姻狀況</b>					
未婚	340,966	100.00	2.48	4.45	0.17
有配偶或同居	530,910	100.00	5.19	13.49	0.28
離婚或分居	99,222	100.00	4.74	5.41	0.44
喪偶	232,658	100.00	6.35	15.00	0.31
<b>居住地點</b>					
家宅	1,106,147	100.00	4.91	11.25	0.26
教養、養護機構	94,224	100.00	0.98	2.08	0.34
社區居住及其他	3,385	100.00	5.14	17.19	0.06



表4 身心障礙者之舊制障礙類別

—按地區別、障礙等級、性別、身分別、年齡、婚姻狀況及居住地點分(續1)

中華民國110年12月

單位：人；%

項目別	聲音機能或語言機能障礙者	肢體障礙者	智能障礙者	重要器官失去功能者	顏面損傷者
<b>總計</b>	<b>1.29</b>	<b>29.31</b>	<b>8.55</b>	<b>13.29</b>	<b>0.38</b>
<b>地區別</b>					
北部地區	1.10	27.05	8.06	13.95	0.37
中部地區	1.44	29.58	9.17	12.05	0.42
南部地區	1.40	31.55	8.54	13.78	0.38
東部地區	1.45	33.35	9.55	10.88	0.31
金馬地區	1.02	31.45	7.97	14.87	0.26
<b>身心障礙等級</b>					
極重度	0.14	3.47	5.62	54.96	-
重度	2.56	20.58	5.51	4.94	0.46
中度	0.84	31.69	10.06	5.22	0.28
輕度	1.46	38.94	9.51	10.99	0.55
<b>性別</b>					
男	1.74	31.10	8.76	13.32	0.46
女	0.74	27.07	8.28	13.26	0.28
其他	-	-	-	-	-
<b>身分別</b>					
一般人口	1.28	29.20	8.51	13.28	0.39
原住民	1.79	34.63	11.37	11.81	0.13
新住民	1.28	28.04	3.06	26.44	0.44
<b>年齡</b>					
0~未滿6歲	1.75	7.41	7.07	6.04	0.16
6~未滿12歲	2.35	10.20	27.39	2.83	0.35
12~未滿18歲	0.64	8.09	35.93	4.08	0.14
18~未滿30歲	0.71	9.93	38.82	4.37	0.79
30~未滿45歲	0.92	19.51	26.27	6.98	0.57
45~未滿65歲	1.78	37.04	5.30	14.50	0.54
65歲以上	1.10	30.83	0.48	16.13	0.18
<b>婚姻狀況</b>					
未婚	1.01	17.15	25.66	5.48	0.46
有配偶或同居	1.58	35.97	1.72	18.64	0.44
離婚或分居	2.15	34.18	3.12	11.04	0.50
喪偶	0.68	29.85	1.37	13.50	0.09
<b>居住地點</b>					
家宅	1.37	30.26	8.61	14.06	0.41
教養、養護機構	0.41	17.93	7.46	4.67	0.00
社區居住及其他	-	33.77	17.99	3.22	0.03

表4 身心障礙者之舊制障礙類別

—按地區別、障礙等級、性別、身分別、年齡、婚姻狀況及居住地點分(續2)

中華民國110年12月

單位：人；%

項目別	植物人	失智症者	自閉症者	慢性精神病患者	多重障礙者
<b>總計</b>	<b>0.21</b>	<b>5.70</b>	<b>1.49</b>	<b>11.05</b>	<b>11.23</b>
<b>地區別</b>					
北部地區	0.22	5.84	2.35	11.78	11.58
中部地區	0.17	5.16	0.86	10.23	12.24
南部地區	0.23	6.07	1.01	10.77	9.84
東部地區	0.24	5.21	0.64	11.67	11.82
金馬地區	0.14	5.65	0.80	9.26	8.15
<b>身心障礙等級</b>					
極重度	1.76	4.02	0.89	2.98	24.77
重度	-	6.72	0.74	8.60	26.06
中度	-	7.27	0.72	18.54	11.59
輕度	-	4.48	2.62	8.40	0.39
<b>性別</b>					
男	0.21	3.55	2.32	9.46	11.53
女	0.20	8.39	0.45	13.03	10.85
其他	-	-	-	-	-
<b>身分別</b>					
一般人口	0.20	5.81	1.50	11.01	11.27
原住民	0.39	1.43	0.79	11.52	9.86
新住民	-	-	-	22.36	6.81
<b>年齡</b>					
0~未滿6歲	-	-	13.69	-	6.86
6~未滿12歲	0.04	-	19.37	-	15.92
12~未滿18歲	0.15	0.43	14.36	1.78	13.10
18~未滿30歲	0.34	0.26	10.54	6.80	13.54
30~未滿45歲	0.45	0.47	1.20	20.51	11.70
45~未滿65歲	0.22	1.39	0.03	19.30	8.79
65歲以上	0.13	11.39	-	4.25	12.37
<b>婚姻狀況</b>					
未婚	0.30	0.84	5.23	17.99	13.79
有配偶或同居	0.17	5.20	0.01	6.27	10.13
離婚或分居	0.31	2.33	-	27.02	6.88
喪偶	0.10	15.42	-	4.98	11.81
<b>居住地點</b>					
家宅	0.10	4.78	1.58	10.21	10.03
教養、養護機構	1.43	16.78	0.23	21.22	25.21
社區居住及其他	-	-	5.29	3.84	11.20

表4 身心障礙者之舊制障礙類別

—按地區別、障礙等級、性別、身分別、年齡、婚姻狀況及居住地點分(續完)

中華民國110年12月

單位：人；%

項目別	頑性(難治型) 癲癇症者	因罕見疾病而致 身心功能障礙者	其他障礙者	新制類別無法 對應舊制類別者
<b>總計</b>	<b>0.40</b>	<b>0.14</b>	<b>0.36</b>	<b>1.18</b>
<b>地區別</b>				
北部地區	0.37	0.18	0.41	1.31
中部地區	0.44	0.10	0.27	0.98
南部地區	0.40	0.13	0.39	1.18
東部地區	0.28	0.07	0.20	1.13
金馬地區	0.37	0.22	0.31	1.22
<b>身心障礙等級</b>				
極重度	0.06	0.06	0.43	0.38
重度	0.05	0.42	0.60	0.68
中度	0.12	0.08	0.31	0.68
輕度	0.87	0.09	0.28	2.05
<b>性別</b>				
男	0.38	0.13	0.33	1.37
女	0.42	0.15	0.40	0.94
其他	-	-	-	-
<b>身分別</b>				
一般人口	0.40	0.14	0.36	1.18
原住民	0.35	0.37	0.60	1.07
新住民	0.67	-	-	-
<b>年齡</b>				
0~未滿6歲	0.35	5.90	0.30	29.62
6~未滿12歲	0.57	0.70	1.57	9.42
12~未滿18歲	1.00	0.80	2.61	5.56
18~未滿30歲	1.35	0.50	2.35	2.18
30~未滿45歲	1.01	0.15	0.87	1.08
45~未滿65歲	0.42	0.04	0.09	0.67
65歲以上	0.07	0.02	0.02	0.46
<b>婚姻狀況</b>				
未婚	0.74	0.42	1.05	2.78
有配偶或同居	0.32	0.04	0.10	0.45
離婚或分居	0.43	0.02	0.13	1.30
喪偶	0.04	0.00	0.04	0.44
<b>居住地點</b>				
家宅	0.42	0.15	0.38	1.20
教養、養護機構	0.09	0.02	0.16	0.98
社區居住及其他	0.50	0.15	0.41	1.21

表5 身心障礙者之新制障礙類別

—按地區別、障礙等級、性別、身分別、年齡、婚姻狀況及居住地點分

中華民國110年12月

單位：人；%

項目別	總計		神經系統 構造及精 神、心智 功能	眼、耳及 相關構造 與感官功 能及疼痛	涉及聲音 與言語 構造及 其功能	循環、造 血、免疫 與呼吸系 統構造及 其功能	消化、 新陳代謝 與內分泌 系統相關 構造及 其功能
	人數	百分比					
<b>總計</b>	<b>1,203,756</b>	<b>100.00</b>	<b>29.79</b>	<b>15.50</b>	<b>1.04</b>	<b>5.33</b>	<b>1.03</b>
<b>地區別</b>							
北部地區	477,350	100.00	31.23	15.49	0.88	5.57	1.07
中部地區	318,446	100.00	28.54	16.96	1.16	4.58	1.23
南部地區	358,459	100.00	28.84	14.44	1.19	5.48	0.87
東部地區	43,024	100.00	31.55	12.77	0.65	5.81	0.47
金馬地區	6,477	100.00	25.57	21.03	1.02	12.97	0.08
<b>身心障礙等級</b>							
極重度	141,876	100.00	17.37	0.21	0.06	5.50	1.48
重度	204,488	100.00	24.87	21.97	2.09	2.65	0.72
中度	387,086	100.00	38.84	12.96	0.71	2.63	0.33
輕度	470,306	100.00	28.22	19.39	1.15	8.66	1.59
<b>性別</b>							
男	667,926	100.00	27.45	15.36	1.40	5.84	1.21
女	535,830	100.00	32.70	15.68	0.59	4.69	0.80
其他	-	-	-	-	-	-	-
<b>身分別</b>							
一般人口	1,176,330	100.00	29.84	15.55	1.03	5.26	1.04
原住民	23,992	100.00	27.65	13.44	1.52	6.71	0.52
新住民	3,434	100.00	27.37	10.89	-	19.63	-
<b>年齡</b>							
0~未滿6歲	9,391	100.00	40.51	20.85	-	5.14	1.22
6~未滿12歲	19,878	100.00	65.79	8.84	-	1.07	0.88
12~未滿18歲	22,874	100.00	67.17	9.63	0.22	3.17	0.51
18~未滿30歲	72,623	100.00	65.45	7.21	0.50	2.80	0.31
30~未滿45歲	140,793	100.00	52.60	8.10	0.77	3.72	0.31
45~未滿65歲	391,664	100.00	28.30	10.04	1.55	5.01	1.22
65歲以上	546,533	100.00	17.18	22.81	0.90	6.56	1.19
<b>婚姻狀況</b>							
未婚	340,966	100.00	56.58	7.02	0.67	2.22	0.43
有配偶或同居	530,910	100.00	14.65	19.16	1.30	7.52	1.40
離婚或分居	99,222	100.00	35.61	10.30	1.81	4.57	1.35
喪偶	232,658	100.00	22.60	21.80	0.64	5.22	0.90
<b>居住地點</b>							
家宅	1,106,147	100.00	28.04	16.55	1.11	5.61	1.12
教養、養護機構	94,224	100.00	50.33	2.92	0.23	2.13	-
社區居住及其他	3,385	100.00	28.83	22.39	-	3.22	-

表5 身心障礙者之新制障礙類別

—按地區別、障礙等級、性別、身分別、年齡、婚姻狀況及居住地點分(續)

中華民國110年12月

單位：人；%

項目別	泌尿與生殖系統相關構造及其功能	神經、肌肉、骨骼之移動相關構造及其功能	皮膚與相關構造及其功能	跨兩類別以上者	舊制轉換新制暫無法歸類者
<b>總計</b>	<b>6.73</b>	<b>28.93</b>	<b>0.39</b>	<b>10.43</b>	<b>0.83</b>
<b>地區別</b>					
北部地區	7.15	26.93	0.38	10.40	0.89
中部地區	6.08	29.17	0.42	11.36	0.50
南部地區	7.16	30.90	0.38	9.72	1.01
東部地區	4.38	32.80	0.31	10.53	0.72
金馬地區	-	30.11	0.26	6.47	2.50
<b>身心障礙等級</b>					
極重度	46.14	1.89	-	24.55	2.79
重度	1.42	20.16	0.50	23.86	1.75
中度	2.26	31.20	0.28	10.35	0.44
輕度	0.84	39.04	0.55	0.41	0.15
<b>性別</b>					
男	6.04	30.67	0.47	10.76	0.80
女	7.60	26.77	0.29	10.03	0.86
其他	-	-	-	-	-
<b>身分別</b>					
一般人口	6.78	28.83	0.39	10.44	0.84
原住民	4.58	34.03	0.30	10.73	0.51
新住民	6.81	28.04	0.44	6.81	-
<b>年齡</b>					
0~未滿6歲	0.06	12.74	0.58	18.90	-
6~未滿12歲	0.67	8.61	0.55	13.45	0.15
12~未滿18歲	0.94	7.27	0.14	8.91	2.05
18~未滿30歲	1.14	9.67	0.79	8.92	3.21
30~未滿45歲	3.35	19.06	0.57	10.04	1.48
45~未滿65歲	7.91	36.80	0.54	7.77	0.87
65歲以上	8.09	30.32	0.18	12.45	0.30
<b>婚姻狀況</b>					
未婚	2.78	16.85	0.48	10.99	1.98
有配偶或同居	9.56	35.71	0.44	9.86	0.41
離婚或分居	4.57	33.34	0.50	7.47	0.48
喪偶	7.01	29.30	0.09	12.20	0.24
<b>居住地點</b>					
家宅	7.16	30.06	0.42	9.08	0.86
教養、養護機構	2.00	15.58	0.00	26.29	0.51
社區居住及其他	-	33.77	0.03	11.61	0.15

表6 身心障礙者之障礙等級—按地區別及舊制與新制障礙類別分

中華民國110年12月

單位：人；%

項目別	總計		極重度	重度	中度	輕度
	人數	百分比				
<b>總計</b>	<b>1,203,756</b>	<b>100.00</b>	<b>11.79</b>	<b>16.99</b>	<b>32.16</b>	<b>39.07</b>
<b>地區別</b>						
北部地區	477,350	100.00	12.32	17.09	31.38	39.20
中部地區	318,446	100.00	11.15	17.27	32.64	38.95
南部地區	358,459	100.00	11.70	16.72	32.76	38.82
東部地區	43,024	100.00	11.62	16.07	33.80	38.51
金馬地區	6,477	100.00	9.96	15.90	21.34	52.80
<b>舊制障礙類別</b>						
視覺障礙者	55,463	100.00	0.52	40.68	27.25	31.55
聽覺機能障礙者	127,035	100.00	0.24	17.28	25.69	56.79
平衡機能障礙者	3,211	100.00	2.02	19.12	32.42	46.43
聲音機能或語言機能障礙者	15,556	100.00	1.27	33.68	20.98	44.07
肢體障礙者	352,800	100.00	1.40	11.93	34.77	51.91
智能障礙者	102,908	100.00	7.74	10.96	37.83	43.47
重要器官失去功能者	159,994	100.00	48.74	6.31	12.64	32.31
顏面損傷者	4,588	100.00	-	20.62	23.43	55.95
植物人	2,491	100.00	100.00	-	-	-
失智症者	68,648	100.00	8.31	20.02	40.99	30.67
自閉症者	17,887	100.00	7.06	8.51	15.56	68.87
慢性精神病患者	133,056	100.00	3.17	13.21	53.94	29.68
多重障礙者	135,134	100.00	26.01	39.44	33.20	1.36
頑性(難治型)癲癇症者	4,766	100.00	1.68	2.25	9.82	86.26
罕見疾病	1,687	100.00	4.92	50.92	18.85	25.31
其他障礙者	4,342	100.00	13.89	28.40	27.22	30.49
新制類別無法對應舊制類別者	14,190	100.00	3.83	9.80	18.51	67.86
<b>新制障礙類別</b>						
神經系統構造及精神、心智功能	358,579	100.00	6.87	14.18	41.93	37.02
眼、耳及相關構造與感官功能及疼痛	186,570	100.00	0.16	24.08	26.89	48.87
涉及聲音與言語構造及其功能	12,506	100.00	0.70	34.15	22.05	43.09
循環、造血、免疫與呼吸系統構造及其功能	64,156	100.00	12.17	8.46	15.87	63.50
消化、新陳代謝與內分泌系統相關構造及其功能	12,359	100.00	16.96	11.95	10.48	60.61
泌尿與生殖系統相關構造及其功能	81,072	100.00	80.75	3.59	10.77	4.89
神經、肌肉、骨骼之移動相關構造及其功能	348,281	100.00	0.77	11.83	34.68	52.72
皮膚與相關構造及其功能	4,665	100.00	-	21.95	23.00	55.05
跨兩類別以上者	125,605	100.00	27.73	38.85	31.88	1.53
其他	9,963	100.00	39.73	35.91	17.09	7.27

表7 身心障礙者之障礙等級  
—按性別、身分別、年齡、教育程度、婚姻狀況及居住地點分

中華民國110年12月

單位：人；%

項目別	總計		極重度	重度	中度	輕度
	人數	百分比				
<b>總計</b>	<b>1,203,756</b>	<b>100.00</b>	<b>11.79</b>	<b>16.99</b>	<b>32.16</b>	<b>39.07</b>
<b>性別</b>						
男	667,926	100.00	11.46	16.94	31.27	40.33
女	535,830	100.00	12.19	17.05	33.26	37.50
其他	-	-	-	-	-	-
<b>身分別</b>						
一般人口	1,176,330	100.00	11.86	17.02	32.15	38.96
原住民	23,992	100.00	7.92	16.58	32.81	42.69
新住民	3,434	100.00	12.55	7.89	29.32	50.23
<b>年齡</b>						
0~未滿6歲	9,391	100.00	4.75	22.49	11.97	60.79
6~未滿12歲	19,878	100.00	8.61	15.08	19.23	57.07
12~未滿18歲	22,874	100.00	10.09	12.86	27.94	49.11
18~未滿30歲	72,623	100.00	7.68	17.52	29.71	45.09
30~未滿45歲	140,793	100.00	11.58	14.41	35.41	38.59
45~未滿65歲	391,664	100.00	13.13	16.33	33.91	36.64
65歲以上	546,533	100.00	11.73	18.20	31.38	38.69
<b>教育程度</b>						
國小及以下	393,255	100.00	11.62	19.78	30.81	37.79
國(初)中	230,909	100.00	13.13	15.37	32.56	38.94
高級中等(高中、高職)	362,708	100.00	11.84	16.40	34.78	36.98
大專及以上	216,884	100.00	10.57	14.62	29.79	45.02
<b>婚姻狀況</b>						
未婚	340,966	100.00	11.66	19.45	34.15	34.74
有配偶或同居	530,910	100.00	12.71	14.04	30.43	42.81
離婚或分居	99,222	100.00	8.81	16.35	34.64	40.20
喪偶	232,658	100.00	11.13	20.37	32.10	36.39
<b>居住地點</b>						
家宅	1,106,147	100.00	10.80	15.07	32.37	41.77
教養、養護機構	94,224	100.00	23.71	39.56	29.48	7.25
社區居住及其他	3,385	100.00	3.10	16.51	37.87	42.51

表8 年齡3歲以上身心障礙者之教育程度—按地區別、  
舊制與新制障礙類別及等級分

中華民國110年12月

單位：人；%

項目別	總計		未上幼兒園 之學齡前 兒童	上幼兒園之 學齡前 兒童	不識字 (6歲以上)	自修 (識字) (6歲以上)
	人數	百分比				
<b>總計</b>	<b>1,202,347</b>	<b>100.00</b>	<b>0.07</b>	<b>0.60</b>	<b>4.46</b>	<b>0.37</b>
<b>地區別</b>						
北部地區	476,738	100.00	0.09	0.70	3.33	0.48
中部地區	318,126	100.00	0.05	0.60	5.32	0.38
南部地區	357,986	100.00	0.06	0.37	5.54	0.15
東部地區	43,022	100.00	-	1.44	2.04	0.87
金馬地區	6,475	100.00	-	0.19	1.27	-
<b>舊制障礙類別</b>						
視覺障礙者	55,264	100.00	-	0.18	8.23	0.14
聽覺機能障礙者	126,512	100.00	-	0.90	4.72	0.41
平衡機能障礙者	3,211	100.00	-	0.06	2.12	0.09
聲音機能或語言機能障礙者	15,556	100.00	0.55	0.50	2.77	0.75
肢體障礙者	352,588	100.00	0.01	0.12	4.43	0.37
智能障礙者	102,908	100.00	-	0.65	2.66	0.46
重要器官失去功能者	159,798	100.00	0.13	0.10	3.63	0.23
顏面損傷者	4,573	100.00	-	-	-	-
植物人	2,491	100.00	-	-	0.72	0.28
失智症者	68,648	100.00	-	-	13.57	0.69
自閉症者	17,887	100.00	0.38	6.81	0.70	0.64
慢性精神病患者	133,056	100.00	-	-	0.86	-
多重障礙者	135,134	100.00	-	0.48	5.37	0.72
頑性(難治型)癲癇症者	4,766	100.00	0.34	0.36	0.36	-
罕見疾病	1,504	100.00	7.45	17.22	2.66	0.27
其他障礙者	4,342	100.00	0.39	0.25	0.74	0.39
新制類別無法對應舊制類別者	14,109	100.00	1.67	17.48	3.35	-
<b>新制障礙類別</b>						
神經系統構造及精神、心智功能	358,512	100.00	0.07	0.97	3.94	0.31
眼、耳及相關構造與感官功能及疼痛	185,848	100.00	-	0.67	5.77	0.32
涉及聲音與言語構造及其功能	12,506	100.00	-	-	3.07	0.94
循環、造血、免疫與呼吸系統構造及其功能	64,024	100.00	0.36	0.19	3.78	0.57
消化、新陳代謝與內分泌系統相關構造及其功能	12,329	100.00	0.06	0.62	2.01	0.14
泌尿與生殖系統相關構造及其功能	81,066	100.00	-	-	3.71	-
神經、肌肉、骨骼之移動相關構造及其功能	348,065	100.00	0.02	0.26	4.32	0.37
皮膚與相關構造及其功能	4,650	100.00	0.84	-	-	-
跨兩類別以上者	125,384	100.00	0.14	1.10	5.60	0.73
其他	9,963	100.00	-	-	6.32	-
<b>身心障礙等級</b>						
極重度	141,753	100.00	0.06	0.17	5.09	0.29
重度	203,797	100.00	0.14	0.56	7.34	0.66
中度	386,977	100.00	-	0.26	4.18	0.34
輕度	469,820	100.00	0.09	1.02	3.24	0.28

註：本表已排除未滿3歲兒童。



表8 年齡3歲以上身心障礙者之教育程度—按地區別、  
舊制與新制障礙類別及等級分(續)

中華民國110年12月

單位：人；%

項目別	國小	國(初)中	高級中等 (高中、 高職)	專科	大學	研究所 以上
<b>總計</b>	<b>27.10</b>	<b>19.20</b>	<b>30.17</b>	<b>6.23</b>	<b>9.83</b>	<b>1.98</b>
<b>地區別</b>						
北部地區	23.38	19.27	30.86	7.30	12.44	2.14
中部地區	29.57	19.25	29.22	6.09	7.77	1.75
南部地區	28.76	19.68	29.94	5.06	8.42	2.04
東部地區	36.27	14.30	30.90	5.26	8.07	0.85
金馬地區	27.43	18.64	32.97	6.38	7.97	5.16
<b>舊制障礙類別</b>						
視覺障礙者	29.62	17.62	23.51	6.58	12.33	1.79
聽覺機能障礙者	42.58	15.37	18.26	5.96	9.88	1.93
平衡機能障礙者	29.27	20.43	28.43	7.16	11.27	1.15
聲音機能或語言機能障礙者	22.56	21.54	37.43	3.76	6.77	3.36
肢體障礙者	27.50	19.95	28.56	6.93	9.56	2.57
智能障礙者	12.40	23.27	54.49	0.78	5.17	0.12
重要器官失去功能者	27.21	20.63	26.03	8.15	11.14	2.75
顏面損傷者	12.07	22.98	35.01	4.02	23.07	2.84
植物人	8.95	28.78	39.26	7.43	12.85	1.73
失智症者	50.06	12.45	14.59	3.59	4.36	0.70
自閉症者	21.21	11.13	28.69	1.02	27.46	1.96
慢性精神病患者	9.60	22.51	40.48	9.91	14.25	2.39
多重障礙者	31.14	18.57	31.40	5.28	5.88	1.16
頑性(難治型)癲癇症者	7.78	15.32	44.73	11.79	17.14	2.18
罕見疾病	8.51	9.24	22.61	7.05	19.81	5.19
其他障礙者	8.68	10.00	45.88	5.57	24.83	3.27
新制類別無法對應舊制類別者	23.42	12.89	21.51	3.03	15.75	0.91
<b>新制障礙類別</b>						
神經系統構造及精神、心智功能	19.87	19.86	38.39	5.23	10.12	1.24
眼、耳及相關構造與感官功能及疼痛	38.30	16.16	20.17	6.27	10.47	1.87
涉及聲音與言語構造及其功能	20.56	23.69	39.97	2.59	5.38	3.80
循環、造血、免疫與呼吸系統構造及其功能	24.83	20.49	23.63	7.80	13.47	4.87
消化、新陳代謝與內分泌系統相關構造及其功能	25.57	20.67	32.54	7.23	10.50	0.66
泌尿與生殖系統相關構造及其功能	29.01	20.80	26.05	8.81	10.14	1.48
神經、肌肉、骨骼之移動相關構造及其功能	27.53	19.88	28.40	7.02	9.58	2.61
皮膚與相關構造及其功能	12.73	22.58	34.41	3.96	22.69	2.80
跨兩類別以上者	32.82	17.28	29.80	5.00	6.41	1.13
其他	7.68	22.79	45.34	2.95	11.75	3.16
<b>身心障礙等級</b>						
極重度	26.53	21.39	30.29	5.83	8.67	1.67
重度	29.14	17.42	29.19	5.75	8.61	1.20
中度	26.49	19.43	32.60	6.11	8.65	1.94
輕度	26.89	19.14	28.55	6.67	11.68	2.43

註：本表已排除未滿3歲兒童。

表9 年齡3歲以上身心障礙者之教育程度—按性別、身分別、年齡及婚姻狀況分

中華民國110年12月

單位：人；%

項目別	總計		未上幼兒園 之學齡前 兒童	上幼兒園之 學齡前 兒童	不識字 (6歲以上)	自修 (識字) (6歲以上)
	人數	百分比				
<b>總計</b>	<b>1,202,347</b>	<b>100.00</b>	<b>0.07</b>	<b>0.60</b>	<b>4.46</b>	<b>0.37</b>
<b>性別</b>						
男	666,970	100.00	0.10	0.85	1.18	0.33
女	535,377	100.00	0.02	0.29	8.54	0.41
其他	-	-	-	-	-	-
<b>身分別</b>						
一般人口	1,175,050	100.00	0.07	0.60	4.50	0.37
原住民	23,863	100.00	-	0.76	2.20	0.56
新住民	3,434	100.00	-	-	5.97	-
<b>年齡</b>						
0~未滿6歲	7,982	100.00	9.80	90.20	-	-
6~未滿12歲	19,878	100.00	-	-	5.45	4.30
12~未滿18歲	22,874	100.00	-	-	0.20	-
18~未滿30歲	72,623	100.00	-	-	0.00	0.16
30~未滿45歲	140,793	100.00	-	-	0.40	-
45~未滿65歲	391,664	100.00	-	-	1.25	0.07
65歲以上	546,533	100.00	-	-	8.60	0.59
<b>婚姻狀況</b>						
未婚	339,557	100.00	0.23	2.12	1.74	0.49
有配偶或同居	530,910	100.00	-	-	3.04	0.26
離婚或分居	99,222	100.00	-	-	0.63	0.12
喪偶	232,658	100.00	-	-	13.29	0.54

註：本表已排除未滿3歲兒童。

表9 年齡3歲以上身心障礙者之教育程度—按性別、身分別、年齡及婚姻狀況分  
(續)

中華民國110年12月

單位：人；%

項目別	國小	國(初)中	高級中等 (高中、 高職)	專科	大學	研究所 以上
<b>總計</b>	<b>27.10</b>	<b>19.20</b>	<b>30.17</b>	<b>6.23</b>	<b>9.83</b>	<b>1.98</b>
<b>性別</b>						
男	21.74	21.15	33.54	7.59	11.14	2.38
女	33.78	16.78	25.96	4.55	8.19	1.47
其他	-	-	-	-	-	-
<b>身分別</b>						
一般人口	26.88	19.21	30.20	6.32	9.85	2.01
原住民	39.37	16.13	28.92	2.87	8.67	0.51
新住民	17.94	40.42	26.18	-	9.49	-
<b>年齡</b>						
0~未滿6歲	-	-	-	-	-	-
6~未滿12歲	90.25	-	-	-	-	-
12~未滿18歲	7.63	46.32	45.85	-	-	-
18~未滿30歲	-	3.70	56.41	2.16	35.71	1.84
30~未滿45歲	1.47	15.85	50.26	7.31	20.89	3.83
45~未滿65歲	7.51	29.42	40.20	10.16	8.38	3.02
65歲以上	50.26	14.65	15.20	4.26	5.49	0.95
<b>婚姻狀況</b>						
未婚	10.37	17.52	42.88	5.58	16.38	2.69
有配偶或同居	28.75	20.75	28.07	7.87	8.92	2.34
離婚或分居	13.80	26.52	40.21	9.23	8.30	1.18
喪偶	53.42	15.01	12.12	2.18	2.99	0.44

註：本表已排除未滿3歲兒童。

表10 身心障礙者之婚姻狀況及(前)配偶或同居人之國籍  
—按地區別、舊制與新制障礙類別及等級分

中華民國110年12月

單位：人；%

項目別	總計		未婚	有配偶或同居者之配偶國籍		
	人數	百分比		計	本國籍	外國籍
<b>總計</b>	<b>1,203,756</b>	<b>100.00</b>	<b>28.33</b>	<b>44.10</b>	<b>42.03</b>	<b>2.07</b>
<b>地區別</b>						
北部地區	477,350	100.00	28.92	44.14	41.96	2.19
中部地區	318,446	100.00	27.39	46.78	44.85	1.93
南部地區	358,459	100.00	28.74	41.30	39.26	2.05
東部地區	43,024	100.00	26.08	43.74	42.06	1.67
金馬地區	6,477	100.00	22.31	67.19	62.64	4.55
<b>舊制障礙類別</b>						
視覺障礙者	55,463	100.00	15.24	49.64	47.12	2.52
聽覺機能障礙者	127,035	100.00	11.93	56.37	55.08	1.29
平衡機能障礙者	3,211	100.00	18.31	45.84	43.66	2.18
聲音機能或語言機能障礙者	15,556	100.00	22.18	53.95	51.14	2.81
肢體障礙者	352,800	100.00	16.57	54.12	50.73	3.39
智能障礙者	102,908	100.00	85.00	8.89	7.53	1.36
重要器官失去功能者	159,994	100.00	11.67	61.84	59.86	1.98
顏面損傷者	4,588	100.00	34.20	50.68	46.75	3.92
植物人	2,491	100.00	41.31	36.73	35.45	1.28
失智症者	68,648	100.00	4.15	40.21	39.26	0.95
自閉症者	17,887	100.00	99.65	0.35	0.35	-
慢性精神病患者	133,056	100.00	46.11	25.03	23.47	1.56
多重障礙者	135,134	100.00	34.80	39.81	38.61	1.20
頑性(難治型)癲癇症者	4,766	100.00	53.21	35.84	34.41	1.43
罕見疾病	1,687	100.00	85.18	13.28	12.45	0.83
其他障礙者	4,342	100.00	82.61	12.39	11.12	1.27
新制類別無法對應舊制類別者	14,190	100.00	66.85	16.89	15.89	1.00
<b>新制障礙類別</b>						
神經系統構造及精神、心智功能	358,579	100.00	53.80	21.68	20.38	1.30
眼、耳及相關構造與感官功能及疼痛	186,570	100.00	12.82	54.51	52.85	1.66
涉及聲音與言語構造及其功能	12,506	100.00	18.39	55.31	52.17	3.14
循環、造血、免疫與呼吸系統構造及其功能	64,156	100.00	11.81	62.20	60.41	1.79
消化、新陳代謝與內分泌系統相關構造及其功能	12,359	100.00	11.86	60.34	58.08	2.27
泌尿與生殖系統相關構造及其功能	81,072	100.00	11.67	62.61	60.46	2.15
神經、肌肉、骨骼之移動相關構造及其功能	348,281	100.00	16.49	54.43	51.01	3.42
皮膚與相關構造及其功能	4,665	100.00	35.31	49.84	45.98	3.86
跨兩類別以上者	125,605	100.00	29.84	41.67	40.62	1.05
其他	9,963	100.00	67.83	21.83	20.12	1.71
<b>身心障礙等級</b>						
極重度	141,876	100.00	28.02	47.57	46.09	1.49
重度	204,488	100.00	32.43	36.45	34.40	2.06
中度	387,086	100.00	30.08	41.74	39.49	2.25
輕度	470,306	100.00	25.19	48.33	46.23	2.10

表10 身心障礙者之婚姻狀況及(前)配偶或同居人之國籍  
—按地區別、舊制與新制障礙類別及等級分(續)

中華民國110年12月

單位：人；%

項目別	離婚或分居者之前配偶國籍			喪偶者之前配偶國籍		
		本國籍	外國籍		本國籍	外國籍
<b>總計</b>	<b>8.24</b>	<b>7.33</b>	<b>0.91</b>	<b>19.33</b>	<b>18.43</b>	<b>0.90</b>
<b>地區別</b>						
北部地區	8.10	7.27	0.83	18.84	17.84	0.99
中部地區	7.07	6.21	0.85	18.76	18.22	0.55
南部地區	9.33	8.23	1.09	20.63	19.53	1.10
東部地區	9.49	9.20	0.28	20.70	19.83	0.86
金馬地區	8.17	4.08	4.09	2.33	2.33	-
<b>舊制障礙類別</b>						
視覺障礙者	8.47	7.17	1.30	26.65	24.80	1.85
聽覺機能障礙者	4.22	3.67	0.55	27.47	26.33	1.15
平衡機能障礙者	13.52	12.33	1.18	22.33	20.99	1.34
聲音機能或語言機能障礙者	13.69	13.00	0.69	10.19	9.80	0.39
肢體障礙者	9.61	8.63	0.98	19.69	18.62	1.06
智能障礙者	3.01	2.20	0.81	3.10	2.97	0.14
重要器官失去功能者	6.85	6.19	0.66	19.63	18.95	0.69
顏面損傷者	10.77	9.61	1.16	4.36	4.03	0.33
植物人	12.32	11.16	1.16	9.63	9.27	0.36
失智症者	3.37	3.37	-	52.27	50.80	1.47
自閉症者	-	-	-	-	-	-
慢性精神病患者	20.15	18.07	2.08	8.71	8.21	0.50
多重障礙者	5.05	4.34	0.71	20.34	19.23	1.11
頑性(難治型)癲癇症者	8.94	8.10	0.84	2.01	2.01	-
罕見疾病	1.07	0.59	0.47	0.47	0.06	0.41
其他障礙者	3.02	3.02	-	1.98	1.98	-
新制類別無法對應舊制類別者	9.11	7.67	1.44	7.15	7.15	-
<b>新制障礙類別</b>						
神經系統構造及精神、心智功能	9.85	8.71	1.15	14.66	14.15	0.51
眼、耳及相關構造與感官功能及疼痛	5.48	4.70	0.78	27.19	25.68	1.50
涉及聲音與言語構造及其功能	14.38	13.52	0.86	11.92	11.44	0.48
循環、造血、免疫與呼吸系統構造及其功能	7.07	6.08	0.98	18.93	18.34	0.59
消化、新陳代謝與內分泌系統相關構造及其功能	10.84	9.47	1.37	16.95	16.30	0.65
泌尿與生殖系統相關構造及其功能	5.60	5.28	0.31	20.12	19.47	0.65
神經、肌肉、骨骼之移動相關構造及其功能	9.50	8.54	0.96	19.57	18.50	1.08
皮膚與相關構造及其功能	10.57	9.43	1.14	4.29	3.97	0.32
跨兩類別以上者	5.90	5.23	0.66	22.60	21.54	1.06
其他	4.80	4.72	0.08	5.54	5.47	0.07
<b>身心障礙等級</b>						
極重度	6.16	5.58	0.58	18.25	17.52	0.73
重度	7.93	7.00	0.94	23.18	22.06	1.12
中度	8.88	7.83	1.05	19.29	18.34	0.96
輕度	8.48	7.59	0.89	18.00	17.21	0.80

表11 身心障礙者之婚姻狀況及(前)配偶或同居人之國籍  
—按性別、身分別、年齡及教育程度分

中華民國110年12月

單位：人；%

項目別	總計		未婚	有配偶或同居者之配偶國籍		
	人數	百分比		計	本國籍	外國籍
<b>總計</b>	<b>1,203,756</b>	<b>100.00</b>	<b>28.33</b>	<b>44.10</b>	<b>42.03</b>	<b>2.07</b>
<b>性別</b>						
男	667,926	100.00	32.68	50.99	47.58	3.41
女	535,830	100.00	22.90	35.52	35.13	0.40
其他	-	-	-	-	-	-
<b>身分別</b>						
一般人口	1,176,330	100.00	28.24	44.15	42.06	2.08
原住民	23,992	100.00	36.32	38.94	38.43	0.51
新住民	3,434	100.00	-	66.19	57.25	8.94
<b>年齡</b>						
0-未滿18歲	52,143	100.00	100.00	-	-	-
18-未滿30歲	72,623	100.00	95.51	4.12	4.12	-
30-未滿45歲	140,793	100.00	72.81	19.93	18.44	1.49
45-未滿65歲	391,664	100.00	24.94	50.79	46.63	4.16
65歲以上	546,533	100.00	3.53	55.06	53.87	1.20
<b>教育程度</b>						
國小及以下	393,255	100.00	13.26	43.27	42.11	1.16
國(初)中	230,909	100.00	25.77	47.71	44.64	3.07
高級中等(高中、高職)	362,708	100.00	40.14	41.08	38.46	2.63
大專及以上	216,884	100.00	38.59	46.83	45.11	1.72

表11 身心障礙者之婚姻狀況及(前)配偶或同居人之國籍  
—按性別、身分別、年齡及教育程度分(續)

中華民國110年12月

單位：人；%

項目別	離婚或分居者之前配偶國籍			喪偶者之前配偶國籍		
		本國籍	外國籍		本國籍	外國籍
<b>總計</b>	<b>8.24</b>	<b>7.33</b>	<b>0.91</b>	<b>19.33</b>	<b>18.43</b>	<b>0.90</b>
<b>性別</b>						
男	8.83	7.28	1.55	7.50	7.42	0.08
女	7.51	7.40	0.11	34.07	32.16	1.91
其他	-	-	-	-	-	-
<b>身分別</b>						
一般人口	8.27	7.33	0.93	19.34	18.52	0.83
原住民	7.29	7.29	-	17.45	15.03	2.42
新住民	7.22	7.22	-	26.59	12.38	14.21
<b>年齡</b>						
0-未滿18歲	-	-	-	-	-	-
18-未滿30歲	0.37	0.37	-	-	-	-
30-未滿45歲	6.71	6.10	0.60	0.56	0.56	-
45-未滿65歲	17.01	14.56	2.45	7.27	6.77	0.50
65歲以上	4.19	4.09	0.10	37.22	35.60	1.62
<b>教育程度</b>						
國小及以下	3.67	3.34	0.33	39.79	38.04	1.75
國(初)中	11.40	9.62	1.78	15.13	14.29	0.84
高級中等(高中、高職)	11.00	9.88	1.13	7.77	7.30	0.47
大專及以上	8.56	7.87	0.69	6.02	5.90	0.12

表12 身心障礙者造成損傷之主要原因  
—按地區別、舊制與新制障礙類別及等級分

中華民國110年12月

單位：人；%

項目別	總計		家族遺傳	基因突變	早產	母親妊娠期間，因感染、疾病或其他行為所致	因生產過程之任何處置導致
	人數	百分比					
<b>總計</b>	<b>1,203,756</b>	<b>100.00</b>	<b>5.03</b>	<b>6.19</b>	<b>1.19</b>	<b>1.17</b>	<b>0.76</b>
<b>地區別</b>							
北部地區	477,350	100.00	5.30	6.88	1.30	0.85	0.53
中部地區	318,446	100.00	4.34	6.28	1.43	1.09	0.88
南部地區	358,459	100.00	5.26	5.17	0.92	1.70	1.04
東部地區	43,024	100.00	4.45	6.02	0.50	1.10	-
金馬地區	6,477	100.00	9.84	7.93	-	0.20	1.54
<b>舊制障礙類別</b>							
視覺障礙者	55,463	100.00	8.62	5.62	1.78	1.47	0.18
聽覺機能障礙者	127,035	100.00	3.84	5.62	1.25	0.91	0.34
平衡機能障礙者	3,211	100.00	6.57	1.59	0.37	-	-
聲音機能或語言機能障礙者	15,556	100.00	3.61	8.72	0.88	2.46	0.71
肢體障礙者	352,800	100.00	2.01	3.37	0.94	0.77	0.60
智能障礙者	102,908	100.00	13.79	19.79	4.70	5.56	3.58
重要器官失去功能者	159,994	100.00	4.71	2.19	0.23	0.26	-
顏面損傷者	4,588	100.00	2.40	12.90	0.31	1.81	0.15
植物人	2,491	100.00	0.76	0.36	-	0.44	-
失智症者	68,648	100.00	1.95	-	-	-	-
自閉症者	17,887	100.00	14.82	33.14	3.89	2.33	0.37
慢性精神病患者	133,056	100.00	6.53	1.65	-	0.09	-
多重障礙者	135,134	100.00	4.47	9.01	1.40	1.48	1.88
頑性(難治型)癲癇症者	4,766	100.00	8.60	9.76	0.23	0.36	0.63
罕見疾病	1,687	100.00	22.26	53.38	1.78	1.19	-
其他障礙者	4,342	100.00	17.89	55.85	0.58	2.05	1.20
新制類別無法對應舊制類別者	14,190	100.00	6.41	16.51	2.42	1.25	0.35
<b>新制障礙類別</b>							
神經系統構造及精神、心智功能	358,579	100.00	8.28	9.72	1.64	1.91	1.15
眼、耳及相關構造與感官功能及疼痛	186,570	100.00	5.47	5.42	1.34	0.97	0.30
涉及聲音與言語構造及其功能	12,506	100.00	2.57	8.24	0.82	3.05	0.88
循環、造血、免疫與呼吸系統構造及其功能	64,156	100.00	4.67	3.00	0.47	0.52	-
消化、新陳代謝與內分泌系統相關構造及其功能	12,359	100.00	3.28	2.65	0.51	0.62	0.06
泌尿與生殖系統相關構造及其功能	81,072	100.00	5.03	1.82	-	-	-
神經、肌肉、骨骼之移動相關構造及其功能	348,281	100.00	2.08	3.45	0.91	0.75	0.56
皮膚與相關構造及其功能	4,665	100.00	3.22	13.55	0.30	1.78	0.15
跨兩類別以上者	125,605	100.00	3.51	7.30	1.78	1.25	1.70
其他	9,963	100.00	10.58	28.98	0.21	3.83	2.74
<b>身心障礙等級</b>							
極重度	141,876	100.00	5.34	6.28	0.83	0.72	1.54
重度	204,488	100.00	6.09	7.61	1.83	1.30	0.79
中度	387,086	100.00	4.48	5.73	1.16	1.37	0.83
輕度	470,306	100.00	4.93	5.91	1.03	1.10	0.46



表12 身心障礙者造成損傷之主要原因  
—按地區別、舊制與新制障礙類別及等級分(續)

中華民國110年12月

單位：人；%

項目別	後天 疾病 而致	老年 退化	職業 傷害	家庭或 社會 因素	交通 事故	其他 事故 傷害	其他 (含不知道 /拒答)
<b>總計</b>	<b>49.40</b>	<b>8.89</b>	<b>5.03</b>	<b>4.78</b>	<b>7.16</b>	<b>4.89</b>	<b>5.52</b>
<b>地區別</b>							
北部地區	51.20	7.33	4.65	5.37	5.59	5.27	5.73
中部地區	49.33	9.91	5.66	4.46	7.48	4.25	4.90
南部地區	47.41	9.80	4.96	4.28	8.75	4.90	5.79
東部地區	45.98	11.11	5.19	5.50	9.39	5.33	5.43
金馬地區	52.01	7.53	4.18	0.46	5.19	5.90	5.20
<b>舊制障礙類別</b>							
視覺障礙者	52.50	5.93	5.65	0.52	6.76	5.38	5.59
聽覺機能障礙者	36.75	29.29	9.91	0.81	1.69	4.16	5.42
平衡機能障礙者	69.57	2.12	2.30	0.69	10.50	4.86	1.43
聲音機能或語言機能障礙者	65.36	1.27	2.67	2.99	3.79	1.79	5.77
肢體障礙者	51.78	3.89	9.76	0.41	15.65	8.94	1.89
智能障礙者	29.85	-	-	2.35	0.97	2.48	16.93
重要器官失去功能者	83.11	2.65	1.95	0.13	0.68	1.28	2.82
顏面損傷者	39.47	-	8.63	1.31	4.99	23.37	4.66
植物人	39.86	1.08	4.34	1.77	36.69	12.85	1.85
失智症者	36.16	50.48	0.14	1.52	5.35	2.72	1.69
自閉症者	11.81	-	-	2.15	-	-	31.49
慢性精神病患者	38.46	0.98	2.03	35.11	4.90	3.45	6.80
多重障礙者	52.80	8.66	2.39	1.42	7.01	4.21	5.25
頑性(難治型)癲癇症者	49.64	-	1.38	1.59	10.43	6.13	11.25
罕見疾病	11.14	0.41	0.06	-	-	-	9.78
其他障礙者	13.63	0.44	-	-	0.32	-	8.04
新制類別無法對應舊制類別者	32.47	3.62	0.98	10.32	5.46	1.78	18.44
<b>新制障礙類別</b>							
神經系統構造及精神、心智功能	33.98	10.26	0.92	14.72	3.85	2.95	10.61
眼、耳及相關構造與感官功能及疼痛	42.27	22.04	8.47	0.72	3.24	4.45	5.30
涉及聲音與言語構造及其功能	69.29	1.17	2.61	3.09	2.38	0.82	5.05
循環、造血、免疫與呼吸系統構造及其功能	78.33	4.24	2.79	0.22	0.88	0.98	3.90
消化、新陳代謝與內分泌系統相關構造及其功能	89.06	0.59	0.64	0.59	0.56	-	1.44
泌尿與生殖系統相關構造及其功能	85.31	1.78	1.55	-	0.56	1.63	2.32
神經、肌肉、骨骼之移動相關構造及其功能	51.60	3.87	9.81	0.41	15.66	8.89	2.02
皮膚與相關構造及其功能	38.80	-	8.49	1.29	4.91	22.94	4.59
跨兩類別以上者	54.99	8.88	2.70	1.07	8.05	4.60	4.17
其他	42.52	0.26	0.01	-	1.39	1.74	7.74
<b>身心障礙等級</b>							
極重度	67.95	3.38	1.41	1.31	3.47	2.61	5.16
重度	50.33	10.01	2.49	3.49	6.47	4.08	5.51
中度	50.62	8.57	3.71	7.12	6.55	4.64	5.22
輕度	42.39	10.31	8.30	4.47	9.09	6.14	5.86

**表13 身心障礙者造成損傷之主要原因**  
**—按性別、身分別、年齡、教育程度、婚姻狀況及發生障礙年齡分**

中華民國110年12月

單位：人；%

項目別	總計		家族遺傳	基因突變	早產	母親妊娠期間，因感染、疾病或其他行為所致	因生產過程之任何處置導致
	人數	百分比					
<b>總計</b>	<b>1,203,756</b>	<b>100.00</b>	<b>5.03</b>	<b>6.19</b>	<b>1.19</b>	<b>1.17</b>	<b>0.76</b>
<b>性別</b>							
男	667,926	100.00	5.06	6.93	1.31	1.25	0.78
女	535,830	100.00	4.99	5.26	1.03	1.08	0.74
其他	-	-	-	-	-	-	-
<b>身分別</b>							
一般人口	1,176,330	100.00	5.01	6.19	1.17	1.17	0.77
原住民	23,992	100.00	5.63	5.53	2.18	1.60	0.50
新住民	3,434	100.00	7.11	7.80	-	-	-
<b>年齡</b>							
0~未滿6歲	9,391	100.00	10.67	30.61	10.77	3.50	2.14
6~未滿12歲	19,878	100.00	14.04	32.39	12.90	3.63	0.54
12~未滿18歲	22,874	100.00	10.17	34.43	6.41	3.41	2.22
18~未滿30歲	72,623	100.00	7.87	26.38	4.80	4.74	3.68
30~未滿45歲	140,793	100.00	9.66	12.99	2.94	2.46	2.31
45~未滿65歲	391,664	100.00	5.88	3.77	0.38	0.95	0.51
65歲以上	546,533	100.00	2.21	0.92	0.02	0.30	0.08
<b>教育程度</b>							
國小及以下	393,255	100.00	2.97	3.92	1.00	0.65	0.15
國(初)中	230,909	100.00	5.55	5.22	0.77	1.00	0.75
高級中等(高中、高職)	362,708	100.00	6.14	8.38	1.56	1.55	1.44
大專及以上	216,884	100.00	6.36	7.65	1.34	1.68	0.75
<b>婚姻狀況</b>							
未婚	340,966	100.00	8.76	16.95	3.84	2.93	2.15
有配偶或同居	530,910	100.00	4.10	2.03	0.13	0.61	0.26
離婚或分居	99,222	100.00	3.56	2.61	0.12	0.52	0.11
喪偶	232,658	100.00	2.32	1.40	0.15	0.16	0.16
<b>發生障礙年齡</b>							
胎兒期	108,836	100.00	19.95	41.59	8.58	11.08	6.91
0~未滿6歲	160,065	100.00	4.56	11.96	3.08	1.28	1.03
6~未滿12歲	49,475	100.00	9.20	8.46	-	-	-
12~未滿18歲	49,010	100.00	9.47	5.23	-	-	-
18~未滿30歲	111,894	100.00	4.79	0.99	-	-	-
30~未滿45歲	152,992	100.00	4.21	0.91	-	-	-
45~未滿65歲	296,336	100.00	2.56	0.18	-	-	-
65歲以上	258,755	100.00	0.86	0.09	-	-	-
其他(含不知道/拒答)	16,394	100.00	4.45	-	-	-	-

表13 身心障礙者造成損傷之主要原因－按性別、身分別、年齡、教育程度、婚姻狀況及發生障礙年齡分(續)

中華民國110年12月

單位：人；%

項目別	後天 疾病 而致	老年 退化	職業 傷害	家庭或 社會 因素	交通 事故	其他 事故 傷害	其他 (含不知道 /拒答)
<b>總計</b>	<b>49.40</b>	<b>8.89</b>	<b>5.03</b>	<b>4.78</b>	<b>7.16</b>	<b>4.89</b>	<b>5.52</b>
<b>性別</b>							
男	48.43	6.93	6.96	3.47	8.50	4.79	5.58
女	50.59	11.32	2.61	6.42	5.49	5.02	5.44
其他	-	-	-	-	-	-	-
<b>身分別</b>							
一般人口	49.45	9.01	4.95	4.68	7.17	4.90	5.52
原住民	47.83	3.98	9.15	8.42	6.54	4.57	4.07
新住民	40.68	-	1.28	14.53	10.54	4.19	13.86
<b>年齡</b>							
0~未滿6歲	7.83	-	-	0.38	-	-	34.10
6~未滿12歲	10.83	-	-	1.19	-	0.87	23.61
12~未滿18歲	19.15	-	-	2.63	0.53	2.07	18.98
18~未滿30歲	22.70	-	-	4.27	3.40	2.85	19.31
30~未滿45歲	34.44	-	2.13	8.73	10.36	4.93	9.06
45~未滿65歲	54.98	0.85	6.93	7.67	9.13	5.04	3.90
65歲以上	56.17	18.96	5.55	2.07	6.09	5.40	2.22
<b>教育程度</b>							
國小及以下	51.41	18.04	4.94	1.95	5.44	5.15	4.38
國(初)中	52.67	5.80	5.74	4.44	7.88	5.24	4.94
高級中等(高中、高職)	45.60	3.35	5.26	6.87	8.24	4.47	7.15
大專及以上	48.62	4.83	4.02	6.79	7.72	4.77	5.46
<b>婚姻狀況</b>							
未婚	33.48	0.50	1.64	6.59	6.33	3.92	12.91
有配偶或同居	57.58	9.75	7.42	2.67	7.63	5.17	2.66
離婚或分居	51.89	2.08	6.79	14.89	10.41	5.45	1.58
喪偶	52.98	22.11	3.78	2.64	5.94	5.47	2.88
<b>發生障礙年齡</b>							
胎兒期	-	-	-	-	-	-	11.88
0~未滿6歲	55.90	-	-	1.10	1.22	6.79	13.06
6~未滿12歲	48.83	-	-	3.64	4.22	10.85	14.80
12~未滿18歲	49.29	-	-	11.17	8.22	8.04	8.58
18~未滿30歲	33.59	-	12.37	18.28	19.76	6.27	3.96
30~未滿45歲	49.13	-	12.70	11.45	13.81	4.34	3.44
45~未滿65歲	66.50	6.70	7.23	2.86	8.20	4.09	1.66
65歲以上	54.10	32.76	1.96	0.42	3.74	4.59	1.48
其他(含不知道/拒答)	42.75	14.11	4.38	6.06	5.67	6.65	15.93

表14 身心障礙者障礙發生時年齡  
—按地區別、舊制與新制障礙類別及等級分

中華民國110年12月

單位：人；%

項目別	總計		胎兒期	0~ 未滿6歲	6~ 未滿12歲	12~ 未滿18歲
	人數	百分比				
<b>總計</b>	<b>1,203,756</b>	<b>100.00</b>	<b>9.04</b>	<b>13.30</b>	<b>4.11</b>	<b>4.07</b>
<b>地區別</b>						
北部地區	477,350	100.00	8.92	14.84	4.26	4.10
中部地區	318,446	100.00	7.38	13.51	4.40	4.27
南部地區	358,459	100.00	10.72	11.69	3.49	3.98
東部地區	43,024	100.00	9.01	8.81	5.53	2.78
金馬地區	6,477	100.00	6.69	7.77	3.62	5.96
<b>舊制障礙類別</b>						
視覺障礙者	55,463	100.00	9.76	9.56	3.98	2.66
聽覺機能障礙者	127,035	100.00	7.28	9.98	5.46	3.23
平衡機能障礙者	3,211	100.00	1.56	0.81	0.31	3.18
聲音機能或語言機能障礙者	15,556	100.00	15.68	11.56	2.78	0.96
肢體障礙者	352,800	100.00	5.27	16.41	3.26	3.36
智能障礙者	102,908	100.00	33.65	38.56	14.18	7.13
重要器官失去功能者	159,994	100.00	2.89	1.45	0.92	1.64
顏面損傷者	4,588	100.00	17.35	10.11	3.25	3.49
植物人	2,491	100.00	-	2.57	1.32	8.55
失智症者	68,648	100.00	-	0.84	0.33	0.15
自閉症者	17,887	100.00	26.78	54.08	11.33	5.81
慢性精神病患者	133,056	100.00	1.87	1.77	2.30	11.37
多重障礙者	135,134	100.00	14.37	16.08	3.10	2.07
頑性(難治型)癲癇症者	4,766	100.00	8.41	14.29	20.10	21.32
罕見疾病	1,687	100.00	53.73	21.93	5.31	2.61
其他障礙者	4,342	100.00	56.54	23.40	2.30	4.08
新制類別無法對應舊制類別者	14,190	100.00	18.31	24.24	10.59	4.84
<b>新制障礙類別</b>						
神經系統構造及精神、心智功能	358,579	100.00	13.28	17.12	6.52	7.37
眼、耳及相關構造與感官功能及疼痛	186,570	100.00	7.72	10.01	4.87	2.99
涉及聲音與言語構造及其功能	12,506	100.00	16.54	11.46	2.20	0.83
循環、造血、免疫與呼吸系統構造及其功能	64,156	100.00	4.60	1.91	1.59	2.00
消化、新陳代謝與內分泌系統相關構造及其功能	12,359	100.00	3.17	3.26	0.02	2.07
泌尿與生殖系統相關構造及其功能	81,072	100.00	1.83	0.81	0.57	1.33
神經、肌肉、骨骼之移動相關構造及其功能	348,281	100.00	5.39	16.51	3.30	3.40
皮膚與相關構造及其功能	4,665	100.00	17.90	10.83	3.19	3.43
跨兩類別以上者	125,605	100.00	13.13	11.87	2.21	1.73
其他	9,963	100.00	38.61	34.09	8.41	1.08
<b>身心障礙等級</b>						
極重度	141,876	100.00	9.72	9.99	1.48	1.99
重度	204,488	100.00	12.54	14.92	2.74	3.07
中度	387,086	100.00	8.19	14.21	4.02	4.57
輕度	470,306	100.00	8.01	12.84	5.57	4.73

表14 身心障礙者障礙發生時年齡  
—按地區別、舊制與新制障礙類別及等級分(續)

中華民國110年12月

單位：人；%

項目別	18~ 未滿30歲	30~ 未滿45歲	45~ 未滿65歲	65歲 以上	不知道/ 拒答
<b>總計</b>	<b>9.30</b>	<b>12.71</b>	<b>24.62</b>	<b>21.50</b>	<b>1.36</b>
<b>地區別</b>					
北部地區	9.25	12.37	23.06	21.55	1.64
中部地區	9.27	13.40	25.66	21.57	0.54
南部地區	9.34	12.22	25.18	21.54	1.85
東部地區	9.23	14.84	28.18	21.10	0.53
金馬地區	12.23	16.46	33.27	14.00	-
<b>舊制障礙類別</b>					
視覺障礙者	6.81	15.62	28.37	21.05	2.19
聽覺機能障礙者	4.48	8.63	24.29	35.24	1.41
平衡機能障礙者	6.26	17.50	45.13	22.80	2.46
聲音機能或語言機能障礙者	3.65	11.36	41.00	13.02	-
肢體障礙者	9.99	14.51	27.54	18.64	1.02
智能障礙者	2.76	1.70	0.84	-	1.17
重要器官失去功能者	4.02	15.41	46.80	25.87	1.01
顏面損傷者	15.08	19.22	28.86	2.64	-
植物人	20.47	23.20	30.31	12.69	0.88
失智症者	1.49	2.62	15.69	75.96	2.94
自閉症者	1.73	-	-	-	0.25
慢性精神病患者	34.73	28.33	16.69	0.88	2.07
多重障礙者	4.64	7.37	23.72	27.40	1.26
頑性(難治型)癲癇症者	18.15	11.88	3.73	0.38	1.74
罕見疾病	7.05	5.33	1.96	1.66	0.41
其他障礙者	3.55	5.25	3.20	0.81	0.88
新制類別無法對應舊制類別者	6.91	11.68	10.86	10.86	1.71
<b>新制障礙類別</b>					
神經系統構造及精神、心智功能	15.12	12.46	10.57	15.74	1.82
眼、耳及相關構造與感官功能及疼痛	5.13	10.71	25.54	31.38	1.65
涉及聲音與言語構造及其功能	2.87	11.55	43.41	11.15	-
循環、造血、免疫與呼吸系統構造及其功能	3.73	12.02	45.45	27.33	1.38
消化、新陳代謝與內分泌系統相關構造及其功能	2.37	16.99	48.39	22.58	1.15
泌尿與生殖系統相關構造及其功能	4.63	17.14	47.32	25.65	0.72
神經、肌肉、骨骼之移動相關構造及其功能	10.03	14.52	27.44	18.39	1.03
皮膚與相關構造及其功能	14.79	18.91	28.36	2.59	-
跨兩類別以上者	4.29	8.47	27.59	29.49	1.23
其他	3.10	10.76	3.18	0.47	0.30
<b>身心障礙等級</b>					
極重度	5.94	12.68	35.39	21.83	0.99
重度	7.64	10.15	21.34	26.05	1.54
中度	10.94	13.08	23.00	20.39	1.60
輕度	9.67	13.53	24.12	20.33	1.20

表15 身心障礙者障礙發生時年齡  
—按性別、身分別、年齡、教育程度及婚姻狀況分

中華民國110年12月

單位：人；%

項目別	總計		胎兒期	0~ 未滿6歲	6~ 未滿12歲	12~ 未滿18歲
	人數	百分比				
<b>總計</b>	<b>1,203,756</b>	<b>100.00</b>	<b>9.04</b>	<b>13.30</b>	<b>4.11</b>	<b>4.07</b>
<b>性別</b>						
男	667,926	100.00	9.72	13.99	4.19	4.51
女	535,830	100.00	8.19	12.44	4.00	3.52
其他	-	-	-	-	-	-
<b>身分別</b>						
一般人口	1,176,330	100.00	9.03	13.34	4.05	4.11
原住民	23,992	100.00	9.97	11.76	7.73	2.78
新住民	3,434	100.00	6.64	10.66	-	-
<b>年齡</b>						
0~未滿6歲	9,391	100.00	47.81	52.19	-	-
6~未滿12歲	19,878	100.00	37.76	54.12	7.92	-
12~未滿18歲	22,874	100.00	37.69	42.76	14.09	4.98
18~未滿30歲	72,623	100.00	33.97	32.12	13.95	11.64
30~未滿45歲	140,793	100.00	21.06	18.95	7.73	13.30
45~未滿65歲	391,664	100.00	6.41	15.69	3.56	3.84
65歲以上	546,533	100.00	1.61	4.24	1.78	1.03
<b>教育程度</b>						
國小及以下	393,255	100.00	5.74	10.06	2.26	1.00
國(初)中	230,909	100.00	7.72	14.33	4.26	4.03
高級中等(高中、高職)	362,708	100.00	12.51	16.24	5.25	5.73
大專及以上	216,884	100.00	10.63	13.15	5.41	6.92
<b>婚姻狀況</b>						
未婚	340,966	100.00	23.94	27.44	8.20	9.17
有配偶或同居	530,910	100.00	3.56	8.50	2.69	2.40
離婚或分居	99,222	100.00	3.61	8.46	2.58	2.90
喪偶	232,658	100.00	2.03	5.59	2.00	0.90

表15 身心障礙者障礙發生時年齡  
—按性別、身分別、年齡、教育程度及婚姻狀況分(續)

中華民國110年12月

單位：人；%

項目別	18~ 未滿30歲	30~ 未滿45歲	45~ 未滿65歲	65歲 以上	不知道/ 拒答
<b>總計</b>	<b>9.30</b>	<b>12.71</b>	<b>24.62</b>	<b>21.50</b>	<b>1.36</b>
<b>性別</b>					
男	10.58	12.98	25.42	17.39	1.22
女	7.69	12.37	23.62	26.62	1.54
其他	-	-	-	-	-
<b>身分別</b>					
一般人口	9.23	12.52	24.62	21.72	1.38
原住民	11.00	18.43	25.53	12.12	0.69
新住民	18.14	37.07	16.98	10.51	-
<b>年齡</b>					
0~未滿6歲	-	-	-	-	-
6~未滿12歲	-	-	-	-	0.21
12~未滿18歲	-	-	-	-	0.48
18~未滿30歲	7.76	-	-	-	0.56
30~未滿45歲	23.55	14.59	-	-	0.82
45~未滿65歲	14.11	24.12	30.90	-	1.36
65歲以上	3.26	6.95	32.08	47.34	1.71
<b>教育程度</b>					
國小及以下	2.62	6.33	26.12	44.19	1.68
國(初)中	10.04	15.30	29.55	13.35	1.42
高級中等(高中、高職)	12.64	15.74	22.68	8.19	1.02
大專及以上	15.03	16.45	19.88	11.26	1.29
<b>婚姻狀況</b>					
未婚	14.67	9.38	5.45	0.65	1.09
有配偶或同居	7.56	14.58	35.51	24.20	1.00
離婚或分居	16.03	28.24	31.47	4.64	2.07
喪偶	2.51	6.68	24.93	53.06	2.29

表16 年齡4歲以上身心障礙者主要溝通方式(排除植物人)  
—按地區別、舊制與新制障礙類別及等級分

中華民國110年12月

單位：人；%

項目別	總計		口語	點字	語音報讀 (含有書、 語音隨身 助理APP)	筆寫、打字 (含聽打服 務)
	人數	百分比				
<b>總計</b>	<b>1,198,311</b>	<b>100.00</b>	<b>92.44</b>	<b>0.01</b>	<b>0.06</b>	<b>0.87</b>
<b>地區別</b>						
北部地區	475,119	100.00	92.20	0.02	0.10	1.02
中部地區	316,991	100.00	92.48	-	0.07	0.70
南部地區	356,951	100.00	92.63	-	-	0.93
東部地區	42,795	100.00	92.83	-	-	0.13
金馬地區	6,455	100.00	94.36	-	-	0.19
<b>舊制障礙類別</b>						
視覺障礙者	55,264	100.00	98.36	0.18	0.62	-
聽覺機能障礙者	126,062	100.00	90.35	-	0.10	2.79
平衡機能障礙者	3,211	100.00	92.31	-	-	0.25
聲音機能或語言機能障礙者	15,508	100.00	65.72	-	-	14.89
肢體障礙者	352,428	100.00	96.36	-	0.03	0.26
智能障礙者	102,908	100.00	93.45	-	-	-
重要器官失去功能者	159,710	100.00	98.29	-	-	0.32
顏面損傷者	4,573	100.00	99.56	-	-	0.44
植物人	-	-	-	-	-	-
失智症者	68,648	100.00	84.65	-	-	0.43
自閉症者	17,711	100.00	94.11	-	-	-
慢性精神病患者	133,056	100.00	97.62	-	-	-
多重障礙者	135,134	100.00	75.26	-	0.08	2.10
頑性(難治型)癲癇症者	4,733	100.00	98.01	-	-	-
罕見疾病	1,344	100.00	95.09	-	0.37	0.30
其他障礙者	4,325	100.00	92.74	-	-	-
新制類別無法對應舊制類別者	13,696	100.00	92.40	-	-	-
<b>新制障礙類別</b>						
神經系統構造及精神、心智功能	355,532	100.00	92.68	-	-	0.15
眼、耳及相關構造與感官功能及疼痛	185,398	100.00	93.05	0.05	0.25	1.85
涉及聲音與言語構造及其功能	12,506	100.00	64.12	-	-	17.09
循環、造血、免疫與呼吸系統構造及其功能	63,931	100.00	97.93	-	-	0.80
消化、新陳代謝與內分泌系統相關構造及其功能	12,302	100.00	98.72	-	-	-
泌尿與生殖系統相關構造及其功能	81,066	100.00	98.60	-	-	-
神經、肌肉、骨骼之移動相關構造及其功能	347,835	100.00	96.76	-	0.03	0.27
皮膚與相關構造及其功能	4,650	100.00	99.57	-	-	0.43
跨兩類別以上者	125,128	100.00	75.56	-	0.09	2.11
其他	9,963	100.00	72.57	-	0.05	2.50
<b>身心障礙等級</b>						
極重度	139,174	100.00	79.47	-	0.08	1.10
重度	203,395	100.00	81.75	0.05	0.28	2.40
中度	386,878	100.00	95.41	-	-	0.59
輕度	468,864	100.00	98.47	-	-	0.37

註：1.本表已排除植物人及未滿4歲未成年人之受訪者。

2.「語音報讀」指透過語音報讀設備或軟體溝通，含有聲書；「筆寫、打字」係指透過筆寫、打字等溝通，含聽打服務，「手勢」係指以簡單肢體動作表達。



表16 年齡4歲以上身心障礙者主要溝通方式(排除植物人)  
—按地區別、舊制與新制障礙類別及等級分(續)

中華民國110年12月

單位：人；%

項目別	手語	手勢	讀唇語	圖片、 溝通卡	其他	已無法 溝通
<b>總計</b>	<b>0.52</b>	<b>2.10</b>	<b>0.26</b>	<b>0.07</b>	<b>0.50</b>	<b>3.18</b>
<b>地區別</b>						
北部地區	0.60	1.93	0.30	0.09	0.52	3.21
中部地區	0.45	2.41	0.20	0.04	0.50	3.15
南部地區	0.44	2.00	0.28	0.09	0.35	3.27
東部地區	0.83	2.56	-	-	1.10	2.54
金馬地區	-	2.46	-	-	2.04	0.95
<b>舊制障礙類別</b>						
視覺障礙者	-	-	-	-	0.23	0.61
聽覺機能障礙者	1.28	2.98	1.32	0.27	-	0.92
平衡機能障礙者	-	1.09	0.31	0.31	0.72	5.01
聲音機能或語言機能障礙者	1.64	11.59	1.02	0.34	2.17	2.62
肢體障礙者	0.06	0.54	0.03	-	0.30	2.40
智能障礙者	0.34	2.45	-	0.10	0.94	2.72
重要器官失去功能者	0.08	0.26	-	-	0.15	0.89
顏面損傷者	-	-	-	-	-	-
植物人	-	-	-	-	-	-
失智症者	-	2.51	0.08	-	0.60	11.73
自閉症者	0.25	2.74	-	0.65	1.21	1.03
慢性精神病患者	-	1.17	-	-	0.27	0.94
多重障礙者	2.66	7.75	0.78	0.20	1.60	9.57
頑性(難治型)癲癇症者	-	0.72	-	-	-	1.27
罕見疾病	0.15	1.93	-	-	-	2.16
其他障礙者	0.30	3.03	-	0.30	0.62	3.01
新制類別無法對應舊制類別者	-	2.45	-	-	-	5.15
<b>新制障礙類別</b>						
神經系統構造及精神、心智功能	0.11	2.27	0.02	0.08	0.60	4.10
眼、耳及相關構造與感官功能及疼痛	0.79	2.00	0.90	0.19	0.07	0.83
涉及聲音與言語構造及其功能	2.04	10.71	1.26	0.42	2.06	2.30
循環、造血、免疫與呼吸系統構造及其功能	0.21	-	-	-	0.14	0.93
消化、新陳代謝與內分泌系統相關構造及其功能	-	1.28	-	-	-	-
泌尿與生殖系統相關構造及其功能	-	0.32	-	-	0.19	0.88
神經、肌肉、骨骼之移動相關構造及其功能	0.07	0.52	0.03	-	0.29	2.04
皮膚與相關構造及其功能	-	-	-	-	-	-
跨兩類別以上者	2.39	6.80	0.84	0.17	1.71	10.33
其他	7.62	13.28	-	0.13	0.27	3.58
<b>身心障礙等級</b>						
極重度	2.19	5.37	0.51	0.30	1.18	9.81
重度	1.11	5.40	0.68	0.05	1.16	7.10
中度	0.12	1.13	0.18	0.10	0.47	2.00
輕度	0.10	0.50	0.05	-	0.03	0.48

註：1.本表已排除植物人及未滿4歲未成年人之受訪者。

2.「語音報讀」指透過語音報讀設備或軟體溝通，含有聲書；「筆寫、打字」係指透過筆寫、打字等溝通，含聽打服務，「手勢」係指以簡單肢體動作表達。

表17 年齡4歲以上身心障礙者主要溝通方式(排除植物人)  
—按性別、身分別、年齡、教育程度及婚姻狀況分

中華民國110年12月

單位：人；%

項目別	總計		口語	點字	語音報讀 (含有書、 語音隨身 助理APP)	筆寫、打字 (含聽打服 務)
	人數	百分比				
<b>總計</b>	<b>1,198,311</b>	<b>100.00</b>	<b>92.44</b>	<b>0.01</b>	<b>0.06</b>	<b>0.87</b>
<b>性別</b>						
男	664,292	100.00	92.34	0.02	0.05	1.17
女	534,019	100.00	92.55	-	0.07	0.50
其他	-	-	-	-	-	-
<b>身分別</b>						
一般人口	1,171,111	100.00	92.38	0.01	0.06	0.88
原住民	23,766	100.00	95.14	-	-	0.42
新住民	3,434	100.00	94.26	-	-	-
<b>年齡</b>						
4~未滿6歲	6,437	100.00	87.06	-	-	-
6~未滿12歲	19,871	100.00	91.43	-	-	0.49
12~未滿18歲	22,840	100.00	92.32	-	0.02	-
18~未滿30歲	72,375	100.00	92.87	-	-	0.81
30~未滿45歲	140,164	100.00	93.23	0.07	0.07	0.80
45~未滿65歲	390,800	100.00	94.34	-	0.12	0.79
65歲以上	545,824	100.00	90.92	-	0.02	1.01
<b>教育程度</b>						
國小及以下	390,053	100.00	89.73	-	0.00	0.46
國(初)中	230,192	100.00	93.17	-	0.05	0.94
高級中等(高中、高職)	361,730	100.00	92.74	-	0.10	1.30
大專及以上	216,336	100.00	96.02	0.05	0.10	0.81
<b>婚姻狀況</b>						
未婚	336,983	100.00	91.36	-	0.07	0.90
有配偶或同居	529,995	100.00	93.53	0.02	0.06	0.82
離婚或分居	98,915	100.00	95.15	-	0.12	0.97
喪偶	232,418	100.00	90.35	-	-	0.90

註：1.本表已排除植物人及未滿4歲未成人之受訪者。

2.「語音報讀」指透過語音報讀設備或軟體溝通，含有聲書；「筆寫、打字」係指透過筆寫、打字等溝通，含聽打服務，「手勢」係指以簡單肢體動作表達。

表17 年齡4歲以上身心障礙者主要溝通方式(排除植物人)  
—按性別、身分別、年齡、教育程度及婚姻狀況分(續)

中華民國110年12月

單位：人；%

項目別	手語	手勢	讀唇語	圖片、 溝通卡	其他	已無法 溝通
<b>總計</b>	<b>0.52</b>	<b>2.10</b>	<b>0.26</b>	<b>0.07</b>	<b>0.50</b>	<b>3.18</b>
<b>性別</b>						
男	0.49	2.30	0.24	0.10	0.62	2.67
女	0.55	1.86	0.27	0.04	0.34	3.81
其他	-	-	-	-	-	-
<b>身分別</b>						
一般人口	0.53	2.09	0.26	0.08	0.51	3.21
原住民	-	2.42	-	-	-	2.02
新住民	-	5.74	-	-	-	-
<b>年齡</b>						
4~未滿6歲	0.03	9.45	-	-	-	3.46
6~未滿12歲	0.47	4.10	-	0.58	0.55	2.38
12~未滿18歲	1.05	1.93	-	0.28	0.97	3.43
18~未滿30歲	0.40	2.55	0.44	0.00	0.66	2.27
30~未滿45歲	0.64	2.07	0.45	0.07	0.71	1.89
45~未滿65歲	0.74	1.53	0.22	0.05	0.24	1.96
65歲以上	0.33	2.31	0.23	0.08	0.59	4.52
<b>教育程度</b>						
國小及以下	0.45	3.31	0.25	0.07	0.63	5.10
國(初)中	0.52	1.53	0.12	0.15	0.75	2.77
高級中等(高中、高職)	0.72	1.85	0.32	0.04	0.43	2.49
大專及以上	0.31	0.96	0.30	0.06	0.09	1.29
<b>婚姻狀況</b>						
未婚	0.62	3.02	0.29	0.08	0.63	3.03
有配偶或同居	0.57	1.52	0.32	0.10	0.42	2.64
離婚或分居	0.23	1.26	0.03	-	0.22	2.03
喪偶	0.38	2.46	0.16	0.05	0.60	5.10

註：1.本表已排除植物人及未滿4歲未成年人之受訪者。

2.「語音報讀」指透過語音報讀設備或軟體溝通，含有聲書；「筆寫、打字」係指透過筆寫、打字等溝通，含聽打服務，「手勢」係指以簡單肢體動作表達。

表18 身心障礙者生養育子女之情形  
—按地區別、舊制與新制障礙類別及等級分

中華民國110年12月

單位：人；%

項目別	總計		有生養育子女					無生養育子女
	人數	百分比		1人	2人	3~5人	6人以上	
<b>總計</b>	<b>1,203,756</b>	<b>100.00</b>	<b>67.86</b>	<b>8.55</b>	<b>20.86</b>	<b>35.39</b>	<b>3.06</b>	<b>32.14</b>
<b>地區別</b>								
北部地區	477,350	100.00	67.16	9.44	22.41	32.33	2.97	32.84
中部地區	318,446	100.00	69.48	7.07	18.88	40.01	3.53	30.52
南部地區	358,459	100.00	67.08	8.19	20.75	35.49	2.64	32.92
東部地區	43,024	100.00	69.13	12.77	19.26	33.50	3.60	30.87
金馬地區	6,477	100.00	75.51	7.02	20.64	41.13	6.72	24.49
<b>舊制障礙類別</b>								
視覺障礙者	55,463	100.00	80.69	8.98	25.29	42.86	3.56	19.31
聽覺機能障礙者	127,035	100.00	85.04	5.82	20.64	53.25	5.34	14.96
平衡機能障礙者	3,211	100.00	77.86	11.90	30.36	34.41	1.18	22.14
聲音機能或語言機能障礙者	15,556	100.00	73.45	8.12	24.57	37.77	3.00	26.55
肢體障礙者	352,800	100.00	79.06	11.17	25.95	38.74	3.19	20.94
智能障礙者	102,908	100.00	12.42	4.48	5.44	2.37	0.13	87.58
重要器官失去功能者	159,994	100.00	84.48	8.72	29.27	44.16	2.32	15.52
顏面損傷者	4,588	100.00	59.90	11.40	22.67	24.93	0.89	40.10
植物人	2,491	100.00	53.03	10.04	20.11	22.12	0.76	46.97
失智症者	68,648	100.00	94.43	3.64	17.54	62.54	10.71	5.57
自閉症者	17,887	100.00	-	-	-	-	-	100.00
慢性精神病患者	133,056	100.00	46.50	12.93	17.36	15.83	0.39	53.50
多重障礙者	135,134	100.00	63.29	6.40	17.01	36.72	3.17	36.71
頑性(難治型)癲癇症者	4,766	100.00	39.11	14.27	15.72	8.77	0.36	60.89
罕見疾病	1,687	100.00	13.16	2.96	6.34	3.85	-	86.84
其他障礙者	4,342	100.00	14.03	5.80	6.08	2.14	-	85.97
新制類別無法對應舊制類別者	14,190	100.00	30.66	5.75	9.09	13.95	1.87	69.34
<b>新制障礙類別</b>								
神經系統構造及精神、心智功能	358,579	100.00	42.05	7.40	12.44	19.83	2.37	57.95
眼、耳及相關構造與感官功能及疼痛	186,570	100.00	83.89	6.66	22.66	49.66	4.91	16.11
涉及聲音與言語構造及其功能	12,506	100.00	76.97	8.96	25.65	39.01	3.35	23.03
循環、造血、免疫與呼吸系統構造及其功能	64,156	100.00	86.06	8.24	29.51	45.55	2.75	13.94
消化、新陳代謝與內分泌系統相關構造及其功能	12,359	100.00	86.45	6.46	32.15	45.96	1.89	13.55
泌尿與生殖系統相關構造及其功能	81,072	100.00	82.94	9.11	29.02	42.80	2.01	17.06
神經、肌肉、骨骼之移動相關構造及其功能	348,281	100.00	79.19	11.22	25.99	38.79	3.19	20.81
皮膚與相關構造及其功能	4,665	100.00	58.89	11.21	22.27	24.52	0.88	41.11
跨兩類別以上者	125,605	100.00	67.97	7.24	17.53	40.01	3.19	32.03
其他	9,963	100.00	29.47	6.81	9.88	12.79	-	70.53
<b>身心障礙等級</b>								
極重度	141,876	100.00	67.94	8.33	23.12	34.69	1.81	32.06
重度	204,488	100.00	63.72	7.01	17.24	35.78	3.68	36.28
中度	387,086	100.00	65.76	9.26	20.39	32.54	3.58	34.24
輕度	470,306	100.00	71.37	8.70	22.15	37.79	2.74	28.63

表19 身心障礙者生養育子女之情形  
—按性別、身分別、年齡、教育程度及居住地點分

中華民國110年12月

單位：人；%

項目別	總計		有生養育子女					無生養育子女
	人數	百分比		1人	2人	3~5人	6人以上	
<b>總計</b>	<b>1,203,756</b>	<b>100.00</b>	<b>67.86</b>	<b>8.55</b>	<b>20.86</b>	<b>35.39</b>	<b>3.06</b>	<b>32.14</b>
<b>性別</b>								
男	667,926	100.00	62.81	8.52	20.53	32.13	1.63	37.19
女	535,830	100.00	74.16	8.58	21.27	39.46	4.85	25.84
其他	-	-	-	-	-	-	-	-
<b>身分別</b>								
一般人口	1,176,330	100.00	68.09	8.52	20.87	35.64	3.06	31.91
原住民	23,992	100.00	55.30	7.46	17.12	27.15	3.58	44.70
新住民	3,434	100.00	79.15	26.21	43.91	8.97	0.06	20.85
<b>年齡</b>								
0~未滿18歲	52,143	100.00	-	-	-	-	-	100.00
18~未滿30歲	72,623	100.00	3.15	2.21	0.78	0.16	-	96.85
30~未滿45歲	140,793	100.00	21.96	8.10	10.04	3.82	-	78.04
45~未滿65歲	391,664	100.00	67.83	14.16	30.62	22.84	0.21	32.17
65歲以上	546,533	100.00	94.79	6.30	21.31	60.58	6.59	5.21
<b>教育程度</b>								
國小及以下	393,255	100.00	85.37	4.95	15.90	56.81	7.72	14.63
國(初)中	230,909	100.00	69.90	9.45	22.14	36.62	1.68	30.10
高級中等(高中、高職)	362,708	100.00	55.43	9.46	22.38	22.95	0.64	44.57
大專及以上	216,884	100.00	54.75	12.60	25.94	16.06	0.14	45.25
<b>居住地點</b>								
家宅	1,106,147	100.00	68.56	8.72	21.40	35.46	2.98	31.44
教養、養護機構	94,224	100.00	61.38	6.49	14.98	35.79	4.12	38.62
社區居住及其他	3,385	100.00	22.16	11.23	7.33	3.60	-	77.84

表20 未滿65歲身心障礙者之父母親年齡  
—按地區別、舊制與新制障礙類別及等級分

中華民國110年12月

單位：人；%

項目別	總計		父親年齡					
	人數	百分比	未滿 55歲	55-64歲	65-74歲	75歲 及以上	已亡故	其他(含 不知道/ 拒答)
<b>總計</b>	<b>657,223</b>	<b>100.00</b>	<b>11.55</b>	<b>9.91</b>	<b>11.43</b>	<b>13.92</b>	<b>52.56</b>	<b>0.64</b>
<b>地區別</b>								
北部地區	259,745	100.00	12.40	11.26	11.20	15.26	49.19	0.69
中部地區	175,166	100.00	11.88	9.19	10.83	13.87	53.81	0.42
南部地區	195,179	100.00	10.04	9.16	11.77	11.84	56.47	0.72
東部地區	23,448	100.00	11.98	6.64	15.52	15.55	49.84	0.47
金馬地區	3,685	100.00	12.16	9.06	12.21	21.93	41.30	3.34
<b>舊制障礙類別</b>								
視覺障礙者	24,924	100.00	7.47	7.29	11.25	19.66	52.62	1.71
聽覺機能障礙者	35,744	100.00	17.69	10.66	11.78	14.37	45.23	0.26
平衡機能障礙者	1,640	100.00	4.09	9.76	9.02	8.72	68.41	-
聲音機能或語言機能障礙者	9,555	100.00	10.33	3.58	5.42	16.03	63.76	0.88
肢體障礙者	184,322	100.00	3.91	4.60	8.96	15.74	66.48	0.31
智能障礙者	100,273	100.00	23.01	21.86	17.11	6.46	30.31	1.25
重要器官失去功能者	71,855	100.00	4.70	4.33	7.42	15.96	67.30	0.30
顏面損傷者	3,586	100.00	7.47	15.64	10.35	10.60	55.41	0.53
植物人	1,782	100.00	9.65	13.02	19.81	12.74	43.38	1.40
失智症者	6,396	100.00	4.55	3.31	3.49	10.55	78.10	-
自閉症者	17,887	100.00	56.52	30.89	9.05	0.69	2.52	0.32
慢性精神病患者	109,836	100.00	2.03	7.73	12.47	19.32	57.52	0.92
多重障礙者	67,533	100.00	14.89	10.38	15.18	12.94	46.31	0.30
頑性(難治型)癲癇症者	4,405	100.00	17.66	19.91	13.08	12.96	35.82	0.57
罕見疾病	1,598	100.00	68.34	10.20	7.76	2.69	11.01	-
其他障礙者	4,223	100.00	37.91	28.01	14.33	4.59	14.16	0.99
新制類別無法對應舊制類別者	11,664	100.00	54.81	10.36	5.43	5.60	22.57	1.23
<b>新制障礙類別</b>								
神經系統構造及精神、心智功能	264,681	100.00	17.69	15.34	13.51	11.72	40.72	1.02
眼、耳及相關構造與感官功能及疼痛	61,883	100.00	12.49	8.79	11.56	16.16	50.15	0.84
涉及聲音與言語構造及其功能	7,594	100.00	3.46	2.82	6.27	16.42	71.03	-
循環、造血、免疫與呼吸系統構造及其功能	28,305	100.00	8.27	6.36	9.02	14.80	61.55	-
消化、新陳代謝與內分泌系統相關構造及其功能	5,836	100.00	6.94	4.06	4.99	25.02	57.59	1.41
泌尿與生殖系統相關構造及其功能	36,861	100.00	2.18	2.91	7.79	15.32	71.43	0.37
神經、肌肉、骨骼之移動相關構造及其功能	182,547	100.00	3.88	4.56	8.97	15.82	66.46	0.31
皮膚與相關構造及其功能	3,663	100.00	9.50	15.29	10.13	10.37	54.19	0.52
跨兩類別以上者	57,550	100.00	15.28	9.27	13.49	13.42	48.33	0.21
其他	8,303	100.00	15.56	18.28	18.21	11.44	36.16	0.35
<b>身心障礙等級</b>								
極重度	77,768	100.00	7.67	7.15	12.36	14.46	57.79	0.56
重度	105,001	100.00	11.65	10.26	10.88	14.06	52.45	0.68
中度	215,590	100.00	8.89	9.94	12.05	15.30	53.11	0.72
輕度	258,864	100.00	14.88	10.56	10.86	12.56	50.58	0.56

註：\*表示樣本數少於30人。

表20 未滿65歲身心障礙者之父母親年齡  
—按地區別、舊制與新制障礙類別及等級分(續)

中華民國110年12月

單位：人；%

項目別	母親年齡					
	未滿 55歲	55-64歲	65-74歲	75歲 及以上	已亡故	其他 (含不知道 /拒答)
<b>總計</b>	<b>14.78</b>	<b>12.59</b>	<b>14.50</b>	<b>22.99</b>	<b>34.64</b>	<b>0.50</b>
<b>地區別</b>						
北部地區	15.07	13.67	13.65	24.87	32.25	0.49
中部地區	15.00	13.01	14.34	23.04	34.12	0.49
南部地區	14.08	11.25	15.84	20.49	37.77	0.57
東部地區	14.84	9.72	14.24	21.56	39.57	0.07
金馬地區	20.62	6.40	12.45	29.76	30.77	-
<b>舊制障礙類別</b>						
視覺障礙者	9.21	10.59	15.10	28.17	36.93	-
聽覺機能障礙者	20.79	10.72	13.94	21.59	32.96	-
平衡機能障礙者	5.00	13.48	12.50	20.67	48.35	-
聲音機能或語言機能障礙者	11.30	8.17	10.10	30.43	39.61	0.38
肢體障礙者	4.73	6.96	12.82	30.15	45.01	0.33
智能障礙者	32.63	24.53	15.74	8.63	17.31	1.16
重要器官失去功能者	6.26	6.08	11.82	26.24	49.41	0.19
顏面損傷者	12.55	18.35	16.84	25.66	26.60	-
植物人	12.35	19.36	21.94	18.97	26.99	0.39
失智症者	6.41	3.31	5.39	25.92	58.96	-
自閉症者	68.45	25.57	4.66	0.35	0.97	-
慢性精神病患者	3.65	12.49	19.63	28.87	34.74	0.63
多重障礙者	17.98	15.49	16.99	19.43	29.45	0.67
頑性(難治型)癲癇症者	21.52	20.75	20.89	15.35	19.66	1.84
罕見疾病	70.23	13.70	6.19	4.32	5.19	0.38
其他障礙者	43.78	30.83	14.26	3.03	7.29	0.81
新制類別無法對應舊制類別者	59.23	9.42	5.41	11.75	13.77	0.42
<b>新制障礙類別</b>						
神經系統構造及精神、心智功能	23.41	18.07	15.86	17.38	24.48	0.80
眼、耳及相關構造與感官功能及疼痛	14.87	10.65	14.91	24.61	34.96	-
涉及聲音與言語構造及其功能	3.70	8.65	11.01	33.84	42.80	-
循環、造血、免疫與呼吸系統構造及其功能	10.97	8.08	13.98	25.09	41.89	-
消化、新陳代謝與內分泌系統相關構造及其功能	8.77	3.22	13.11	33.21	41.69	-
泌尿與生殖系統相關構造及其功能	2.48	5.57	11.01	24.76	55.80	0.37
神經、肌肉、骨骼之移動相關構造及其功能	4.70	6.90	12.87	30.33	44.87	0.33
皮膚與相關構造及其功能	14.47	17.94	16.49	25.09	26.02	-
跨兩類別以上者	17.67	14.19	15.85	19.95	31.71	0.64
其他	22.66	21.22	14.96	16.43	24.41	0.33
<b>身心障礙等級</b>						
極重度	9.30	12.37	13.61	23.83	40.35	0.55
重度	15.87	10.56	14.37	24.52	34.02	0.66
中度	12.23	12.75	15.07	23.66	35.64	0.65
輕度	18.10	13.36	14.34	21.57	32.35	0.29

表21 未滿65歲身心障礙者之父母親年齡—按性別、身分別、年齡、教育程度、婚姻狀況、父母狀況及居住地點分

中華民國110年12月

單位：人；%

項目別	總計		父親年齡					
	人數	百分比	未滿55歲	55-64歲	65-74歲	75歲及以上	已亡故	其他(含不知道/拒答)
<b>總計</b>	<b>657,223</b>	<b>100.00</b>	<b>11.55</b>	<b>9.91</b>	<b>11.43</b>	<b>13.92</b>	<b>52.56</b>	<b>0.64</b>
<b>性別</b>								
男	397,487	100.00	12.77	10.14	11.05	13.76	51.76	0.51
女	259,736	100.00	9.67	9.55	12.01	14.16	53.78	0.82
其他	-	-	-	-	-	-	-	-
<b>身分別</b>								
一般人口	638,311	100.00	11.48	9.89	11.46	14.07	52.45	0.65
原住民	15,985	100.00	15.80	11.72	10.67	8.01	53.79	-
新住民*	2,927	100.00	3.14	4.17	8.61	13.63	70.45	-
<b>年齡</b>								
0~未滿6歲	9,391	100.00	97.40	1.84	-	-	0.24	0.51
6~未滿12歲	19,878	100.00	95.73	2.95	-	-	0.84	0.47
12~未滿18歲	22,874	100.00	77.59	15.01	1.87	-	3.53	2.00
18~未滿30歲	72,623	100.00	38.14	43.54	6.40	0.65	10.02	1.24
30~未滿45歲	140,793	100.00	1.61	20.65	40.77	6.61	29.49	0.87
45~未滿65歲	391,664	100.00	-	0.05	3.23	20.86	75.48	0.37
<b>教育程度</b>								
國小及以下	68,380	100.00	43.92	1.48	1.71	5.74	46.94	0.21
國(初)中	150,826	100.00	6.27	3.93	8.42	13.09	67.70	0.60
高級中等(高中、高職)	279,649	100.00	8.93	12.13	12.07	13.65	52.44	0.79
大專及以上	158,368	100.00	7.23	15.30	17.38	18.73	40.78	0.58
<b>婚姻狀況</b>								
未婚	321,678	100.00	23.32	17.95	15.79	8.85	33.16	0.92
有配偶或同居	229,963	100.00	0.35	2.68	7.49	19.96	69.08	0.44
離婚或分居	76,326	100.00	0.09	1.55	8.51	16.60	72.98	0.27
喪偶	29,256	100.00	-	-	2.06	15.20	82.75	-
<b>父母狀況</b>								
父母雙方未滿65歲	136,942	100.00	54.61	45.39	-	-	-	-
一方未滿65歲，一方65歲以上	23,195	100.00	0.48	4.69	91.55	3.28	-	-
僅父或母存在，且未滿65歲	22,108	100.00	3.91	8.06	-	-	88.04	-
父母雙方65歲以上	112,531	100.00	-	-	40.62	59.38	-	-
僅父或母存在，且65歲以上	163,360	100.00	-	-	4.65	14.64	80.72	-
父母雙亡/其他	199,087	100.00	0.06	0.04	0.30	-	97.50	2.10
<b>居住地點</b>								
家宅	618,294	100.00	12.06	9.92	11.41	14.13	51.92	0.56
教養、養護機構	36,853	100.00	3.05	8.91	11.47	10.10	64.87	1.61
社區居住及其他*	2,076	100.00	10.69	23.99	16.86	18.69	24.71	5.06

註：\*表示樣本數少於30人。



表21 未滿65歲身心障礙者之父母親年齡—按性別、身分別、年齡、教育程度、婚姻狀況、父母狀況及居住地點分(續)

中華民國110年12月

單位：人；%

項目別	母親年齡					
	未滿 55歲	55-64歲	65-74歲	75歲 及以上	已亡故	其他 (含不知道 /拒答)
<b>總計</b>	<b>14.78</b>	<b>12.59</b>	<b>14.50</b>	<b>22.99</b>	<b>34.64</b>	<b>0.50</b>
<b>性別</b>						
男	16.06	12.60	14.24	23.39	33.31	0.39
女	12.82	12.59	14.88	22.37	36.68	0.66
其他	-	-	-	-	-	-
<b>身分別</b>						
一般人口	14.58	12.67	14.58	23.15	34.52	0.51
原住民	24.02	11.89	10.05	16.11	37.83	0.10
新住民	7.31	-	21.83	25.90	44.96	-
<b>年齡</b>						
0~未滿6歲	100.00	-	-	-	-	-
6~未滿12歲	98.77	0.27	-	-	0.96	-
12~未滿18歲	91.84	5.88	-	-	1.52	0.77
18~未滿30歲	56.80	36.04	3.37	0.30	2.74	0.75
30~未滿45歲	4.15	38.50	38.41	4.50	13.55	0.89
45~未滿65歲	-	0.25	9.90	36.91	52.61	0.33
<b>教育程度</b>						
國小及以下	45.56	0.70	2.34	15.38	35.81	0.20
國(初)中	7.80	5.68	11.68	24.56	49.85	0.44
高級中等(高中、高職)	13.44	15.61	15.34	23.06	31.72	0.84
大專及以上	10.51	19.00	20.94	24.67	24.82	0.07
<b>婚姻狀況</b>						
未婚	29.55	21.29	16.84	13.21	18.58	0.53
有配偶或同居	0.80	4.61	12.20	32.31	49.55	0.53
離婚或分居	0.29	4.50	15.48	34.80	44.49	0.44
喪偶	-	0.84	4.23	26.53	68.40	-
<b>父母狀況</b>						
父母雙方未滿65歲	66.03	33.97	-	-	-	-
一方未滿65歲，一方65歲以上	4.44	90.38	4.69	0.48	-	-
僅父或母存在，且未滿65歲	22.73	65.31	-	-	11.96	-
父母雙方65歲以上	-	-	52.83	47.17	-	-
僅父或母存在，且65歲以上	-	-	20.78	59.93	19.28	-
父母雙亡/其他	0.33	0.43	0.40	-	97.21	1.64
<b>居住地點</b>						
家宅	15.25	12.58	14.70	23.12	33.96	0.40
教養、養護機構	6.37	12.33	11.35	21.47	46.58	1.90
社區居住及其他	23.80	22.11	10.69	12.62	25.72	5.06

表22 身心障礙者目前居住地點及機構性質  
—按地區別、舊制與新制障礙類別及等級分

中華民國110年12月

單位：人；%

項目別	總計		家宅	教養、養護機構		
	人數	百分比			公立	公設民營
<b>總計</b>	<b>1,203,756</b>	<b>100.00</b>	<b>91.89</b>	<b>7.83</b>	<b>1.12</b>	<b>0.53</b>
<b>地區別</b>						
北部地區	477,350	100.00	91.82	7.91	1.26	0.65
中部地區	318,446	100.00	92.62	7.22	0.94	0.58
南部地區	358,459	100.00	90.95	8.60	1.05	0.28
東部地區	43,024	100.00	94.91	5.08	1.59	0.02
金馬地區	6,477	100.00	93.33	6.65	0.29	6.30
<b>舊制障礙類別</b>						
視覺障礙者	55,463	100.00	98.01	1.67	-	-
聽覺機能障礙者	127,035	100.00	98.00	1.55	-	0.06
平衡機能障礙者	3,211	100.00	90.00	9.93	0.03	-
聲音機能或語言機能障礙者	15,556	100.00	97.49	2.51	0.29	0.57
肢體障礙者	352,800	100.00	94.89	4.79	0.41	0.33
智能障礙者	102,908	100.00	92.58	6.83	0.82	1.11
重要器官失去功能者	159,994	100.00	97.18	2.75	0.45	0.08
顏面損傷者	4,588	100.00	99.96	0.02	-	0.02
植物人	2,491	100.00	45.97	54.03	8.91	3.01
失智症者	68,648	100.00	76.97	23.03	2.17	1.56
自閉症者	17,887	100.00	97.78	1.22	0.35	0.07
慢性精神病患者	133,056	100.00	84.88	15.03	4.56	0.85
多重障礙者	135,134	100.00	82.14	17.58	1.79	1.08
頑性(難治型)癲癇症者	4,766	100.00	97.80	1.85	0.23	-
罕見疾病	1,687	100.00	98.70	1.01	-	0.24
其他障礙者	4,342	100.00	96.27	3.41	0.32	0.09
新制類別無法對應舊制類別者	14,190	100.00	93.22	6.49	0.80	0.35
<b>新制障礙類別</b>						
神經系統構造及精神、心智功能	358,579	100.00	86.50	13.23	2.54	1.06
眼、耳及相關構造與感官功能及疼痛	186,570	100.00	98.12	1.48	0.00	-
涉及聲音與言語構造及其功能	12,506	100.00	98.26	1.74	0.36	0.11
循環、造血、免疫與呼吸系統構造及其功能	64,156	100.00	96.70	3.13	0.65	0.19
消化、新陳代謝與內分泌系統相關構造及其功能	12,359	100.00	100.00	-	-	-
泌尿與生殖系統相關構造及其功能	81,072	100.00	97.68	2.32	0.38	-
神經、肌肉、骨骼之移動相關構造及其功能	348,281	100.00	95.46	4.22	0.37	0.24
皮膚與相關構造及其功能	4,665	100.00	99.96	0.02	-	0.02
跨兩類別以上者	125,605	100.00	79.96	19.72	1.84	1.28
其他	9,963	100.00	95.15	4.80	0.14	0.08
<b>身心障礙等級</b>						
極重度	141,876	100.00	84.18	15.75	2.26	0.98
重度	204,488	100.00	81.50	18.23	2.43	1.17
中度	387,086	100.00	92.49	7.18	1.24	0.50
輕度	470,306	100.00	98.24	1.45	0.10	0.14

表22 身心障礙者目前居住地點及機構性質  
—按地區別、舊制與新制障礙類別及等級分(續)

中華民國110年12月

單位：人；%

項目別	教養、養護機構			社區居住	其他
	宗教團體 附設	福利團體 附設	其他私立		
<b>總計</b>	<b>0.33</b>	<b>0.47</b>	<b>5.38</b>	<b>0.05</b>	<b>0.23</b>
<b>地區別</b>					
北部地區	0.24	0.48	5.28	0.05	0.22
中部地區	0.16	0.47	5.07	0.04	0.12
南部地區	0.55	0.48	6.25	0.07	0.38
東部地區	0.88	0.34	2.25	-	0.00
金馬地區	-	0.03	0.03	-	0.02
<b>舊制障礙類別</b>					
視覺障礙者	-	-	1.67	-	0.31
聽覺機能障礙者	-	0.18	1.30	-	0.46
平衡機能障礙者	-	0.31	9.59	-	0.06
聲音機能或語言機能障礙者	-	-	1.66	-	-
肢體障礙者	0.19	0.15	3.72	-	0.32
智能障礙者	0.79	0.81	3.29	0.25	0.34
重要器官失去功能者	0.17	0.06	2.00	0.07	-
顏面損傷者	-	-	-	-	0.02
植物人	0.48	14.89	26.74	-	-
失智症者	0.32	0.95	18.03	-	-
自閉症者	-	-	0.81	-	1.00
慢性精神病患者	0.29	1.05	8.27	0.10	-
多重障礙者	1.17	1.11	12.44	0.08	0.20
頑性(難治型)癲癇症者	-	-	1.62	-	0.36
罕見疾病	-	-	0.77	-	0.30
其他障礙者	1.45	0.55	0.99	-	0.32
新制類別無法對應舊制類別者	-	-	5.34	-	0.29
<b>新制障礙類別</b>					
神經系統構造及精神、心智功能	0.44	0.91	8.28	0.11	0.16
眼、耳及相關構造與感官功能及疼痛	-	0.07	1.40	-	0.41
涉及聲音與言語構造及其功能	-	-	1.26	-	-
循環、造血、免疫與呼吸系統構造及其功能	0.16	0.14	1.99	0.17	-
消化、新陳代謝與內分泌系統相關構造及其功能	-	-	-	-	-
泌尿與生殖系統相關構造及其功能	0.21	-	1.73	-	-
神經、肌肉、骨骼之移動相關構造及其功能	0.14	0.15	3.32	-	0.33
皮膚與相關構造及其功能	-	-	-	-	0.02
跨兩類別以上者	1.14	1.29	14.17	0.08	0.23
其他	2.09	0.24	2.25	-	0.05
<b>身心障礙等級</b>					
極重度	0.97	1.33	10.21	0.07	-
重度	0.99	1.15	12.49	0.05	0.22
中度	0.12	0.31	4.99	0.06	0.27
輕度	0.03	0.04	1.14	0.03	0.28

表23 身心障礙者目前居住地點及機構性質  
—按性別、身分別、年齡、教育程度、婚姻狀況及父母狀況分

中華民國110年12月

單位：人；%

項目別	總計		家宅	教養、養護機構		
	人數	百分比			公立	公設民營
<b>總計</b>	<b>1,203,756</b>	<b>100.00</b>	<b>91.89</b>	<b>7.83</b>	<b>1.12</b>	<b>0.53</b>
<b>性別</b>						
男	667,926	100.00	92.17	7.55	1.14	0.66
女	535,830	100.00	91.54	8.18	1.09	0.37
其他	-	-	-	-	-	-
<b>身分別</b>						
一般人口	1,176,330	100.00	91.79	7.94	1.12	0.54
原住民	23,992	100.00	96.46	3.54	1.10	-
新住民	3,434	100.00	95.89	-	-	-
<b>年齡</b>						
0~未滿6歲	9,391	100.00	99.94	0.06	-	-
6~未滿12歲	19,878	100.00	99.03	0.44	-	-
12~未滿18歲	22,874	100.00	97.78	1.54	-	0.02
18~未滿30歲	72,623	100.00	95.27	3.81	0.60	0.52
30~未滿45歲	140,793	100.00	93.23	6.43	1.23	0.89
45~未滿65歲	391,664	100.00	93.55	6.28	1.31	0.54
65歲以上	546,533	100.00	89.26	10.50	1.13	0.48
<b>教育程度</b>						
國小及以下	393,255	100.00	89.75	10.08	0.86	0.45
國(初)中	230,909	100.00	91.73	8.15	1.15	0.51
高級中等(高中、高職)	362,708	100.00	92.65	7.00	1.29	0.75
大專及以上	216,884	100.00	94.68	4.80	1.26	0.34
<b>婚姻狀況</b>						
未婚	340,966	100.00	89.87	9.47	2.05	1.15
有配偶或同居	530,910	100.00	95.62	4.34	0.42	0.15
離婚或分居	99,222	100.00	89.47	10.01	1.52	0.68
喪偶	232,658	100.00	87.38	12.45	1.18	0.43
<b>父母狀況</b>						
父母雙方未滿65歲	136,942	100.00	96.43	3.04	0.38	0.19
一方未滿65歲，一方65歲以上	23,195	100.00	95.83	3.62	1.61	0.38
僅父或母存在，且未滿65歲	22,108	100.00	90.46	9.06	0.58	2.05
父母雙方65歲以上	116,512	100.00	95.06	4.52	0.89	0.56
僅父或母存在，且65歲以上	185,860	100.00	94.42	5.51	1.23	0.66
父母雙亡/其他	719,139	100.00	89.78	9.97	1.27	0.51

表23 身心障礙者目前居住地點及機構性質  
—按性別、身分別、年齡、教育程度、婚姻狀況及父母狀況分(續)

中華民國110年12月

單位：人；%

項目別	教養、養護機構			社區居住	其他
	宗教團體 附設	福利團體 附設	其他私立		
<b>總計</b>	<b>0.33</b>	<b>0.47</b>	<b>5.38</b>	<b>0.05</b>	<b>0.23</b>
<b>性別</b>					
男	0.36	0.57	4.82	0.05	0.23
女	0.30	0.34	6.07	0.04	0.23
其他	-	-	-	-	-
<b>身分別</b>					
一般人口	0.33	0.46	5.49	0.05	0.22
原住民	0.77	1.14	0.53	-	-
新住民	-	-	-	-	4.11
<b>年齡</b>					
0~未滿6歲	-	-	0.06	-	-
6~未滿12歲	-	-	0.44	-	0.53
12~未滿18歲	0.57	0.03	0.92	-	0.68
18~未滿30歲	0.90	0.58	1.20	0.14	0.78
30~未滿45歲	0.46	0.35	3.51	0.17	0.17
45~未滿65歲	0.12	0.45	3.86	0.03	0.14
65歲以上	0.39	0.54	7.96	0.02	0.22
<b>教育程度</b>					
國小及以下	0.31	0.60	7.85	-	0.18
國(初)中	0.55	0.77	5.18	0.06	0.06
高級中等(高中、高職)	0.39	0.40	4.16	0.10	0.25
大專及以上	0.05	0.02	3.13	0.05	0.47
<b>婚姻狀況</b>					
未婚	0.63	0.70	4.95	0.14	0.52
有配偶或同居	0.17	0.14	3.45	-	0.05
離婚或分居	0.13	0.96	6.72	0.13	0.39
喪偶	0.36	0.66	9.82	-	0.17
<b>父母狀況</b>					
父母雙方未滿65歲	0.63	0.22	1.62	-	0.53
一方未滿65歲，一方65歲以上	0.40	1.00	0.24	-	0.55
僅父或母存在，且未滿65歲	1.04	0.57	4.81	-	0.47
父母雙方65歲以上	0.15	0.16	2.76	0.20	0.22
僅父或母存在，且65歲以上	0.25	0.23	3.15	-	0.07
父母雙亡/其他	0.31	0.61	7.27	0.05	0.20

表24 住家宅身心障礙者之住宅類型及居住樓層  
—按地區別、舊制與新制障礙類別及等級分

中華民國110年12月

單位：人；%

項目別	總計		住宅類型						
	人數	百分比	平房	有電梯 透天 樓房	無電梯 透天 樓房	有電梯 大樓	有電梯 公寓	無電梯 公寓	其他
<b>總計</b>	<b>1,106,147</b>	<b>100.00</b>	<b>11.45</b>	<b>1.18</b>	<b>51.32</b>	<b>14.44</b>	<b>3.67</b>	<b>17.94</b>	<b>-</b>
<b>地區別</b>									
北部地區	438,306	100.00	4.50	1.20	27.26	22.53	6.38	38.13	-
中部地區	294,943	100.00	14.69	1.39	70.53	8.31	2.35	2.73	-
南部地區	326,018	100.00	15.04	0.99	65.78	10.56	1.46	6.17	-
東部地區	40,835	100.00	34.12	1.01	54.11	4.30	1.71	4.74	-
金馬地區	6,045	100.00	11.17	1.69	59.89	4.57	3.76	18.93	-
<b>舊制障礙類別</b>									
視覺障礙者	54,362	100.00	11.18	1.11	51.32	15.61	2.61	18.18	-
聽覺機能障礙者	124,490	100.00	9.25	1.22	56.46	13.79	2.92	16.36	-
平衡機能障礙者	2,890	100.00	9.38	0.10	54.74	13.53	6.61	15.64	-
聲音機能或語言機能障礙者	15,165	100.00	10.87	2.04	57.11	10.00	5.46	14.51	-
肢體障礙者	334,765	100.00	12.81	1.00	51.43	14.51	3.34	16.90	-
智能障礙者	95,274	100.00	13.86	0.80	52.07	11.45	4.27	17.56	-
重要器官失去功能者	155,481	100.00	8.41	2.03	52.43	13.44	3.24	20.45	-
顏面損傷者	4,586	100.00	12.12	-	48.32	16.31	3.49	19.76	-
植物人	1,145	100.00	9.78	2.97	54.32	15.28	4.54	13.10	-
失智症者	52,836	100.00	13.67	1.21	50.67	17.29	3.77	13.39	-
自閉症者	17,490	100.00	2.88	0.63	32.88	32.42	5.67	25.52	-
慢性精神病患者	112,932	100.00	12.73	0.90	46.95	13.86	4.67	20.89	-
多重障礙者	110,997	100.00	11.95	1.09	51.20	13.96	4.59	17.21	-
頑性(難治型)癲癇症者	4,661	100.00	11.59	1.65	50.14	16.50	3.39	16.73	-
罕見疾病	1,665	100.00	4.92	1.68	41.35	24.14	3.72	24.17	-
其他障礙者	4,180	100.00	7.01	2.08	38.18	19.69	4.33	28.71	-
新制類別無法對應舊制類別者	13,228	100.00	8.13	1.35	46.30	21.76	2.01	20.45	-
<b>新制障礙類別</b>									
神經系統構造及精神、心智功能	310,176	100.00	12.55	0.95	48.35	15.24	4.38	18.53	-
眼、耳及相關構造與感官功能及疼痛	183,057	100.00	10.02	1.12	54.74	14.34	2.82	16.95	-
涉及聲音與言語構造及其功能	12,289	100.00	11.25	1.97	58.09	9.52	4.17	15.00	-
循環、造血、免疫與呼吸系統構造及其功能	62,040	100.00	8.81	2.72	49.55	14.02	3.72	21.18	-
消化、新陳代謝與內分泌系統相關構造及其功能	12,359	100.00	13.20	0.42	51.41	12.67	2.80	19.50	-
泌尿與生殖系統相關構造及其功能	79,188	100.00	7.38	1.79	54.53	13.10	2.78	20.42	-
神經、肌肉、骨骼之移動相關構造及其功能	332,456	100.00	12.75	0.99	51.48	14.52	3.34	16.91	-
皮膚與相關構造及其功能	4,663	100.00	11.90	-	47.50	16.94	3.43	20.22	-
跨兩類別以上者	100,439	100.00	11.24	1.31	51.68	13.55	4.70	17.52	-
其他	9,480	100.00	9.22	0.75	50.79	17.77	4.98	16.49	-
<b>身心障礙等級</b>									
極重度	119,428	100.00	8.36	1.93	54.15	14.10	3.34	18.11	-
重度	166,656	100.00	12.78	1.13	50.31	14.78	4.23	16.77	-
中度	358,025	100.00	12.31	1.30	49.96	14.57	3.60	18.26	-
輕度	462,038	100.00	11.11	0.92	52.01	14.29	3.61	18.06	-

表24 住家宅身心障礙者之住宅類型及居住樓層  
—按地區別、舊制與新制障礙類別及等級分(續1)

中華民國110年12月

單位：人；%

項目別	居住樓層							
	一樓及平房			地下樓層				
	需要 他人協助 出入 家宅	不需要 他人協助 出入 家宅		有電梯		無電梯		
				需要 他人協助 上下樓	不需要 他人協助 上下樓	需要 他人協助 上下樓	不需要 他人協助 上下樓	
總計	42.87	16.75	26.12	0.01	-	-	0.01	-
地區別								
北部地區	31.54	11.29	20.25	-	-	-	-	-
中部地區	51.45	20.44	31.01	0.03	-	-	0.03	-
南部地區	47.59	20.15	27.44	-	-	-	-	-
東部地區	62.44	20.95	41.49	-	-	-	-	-
金馬地區	59.72	21.01	38.71	-	-	-	-	-
舊制障礙類別								
視覺障礙者	43.25	20.27	22.98	-	-	-	-	-
聽覺機能障礙者	41.67	11.13	30.54	-	-	-	-	-
平衡機能障礙者	43.25	31.04	12.21	-	-	-	-	-
聲音機能或語言機能障礙者	40.52	6.09	34.43	-	-	-	-	-
肢體障礙者	48.91	22.89	26.02	-	-	-	-	-
智能障礙者	34.82	3.52	31.30	-	-	-	-	-
重要器官失去功能者	38.52	14.25	24.27	0.06	-	-	0.06	-
顏面損傷者	31.36	1.81	29.55	-	-	-	-	-
植物人	61.83	55.63	6.20	-	-	-	-	-
失智症者	54.85	33.67	21.18	-	-	-	-	-
自閉症者	18.08	1.40	16.69	-	-	-	-	-
慢性精神病患者	33.65	3.92	29.73	-	-	-	-	-
多重障礙者	49.46	28.51	20.95	-	-	-	-	-
頑性(難治型)癲癇症者	31.28	5.39	25.90	-	-	-	-	-
罕見疾病	21.26	8.29	12.97	-	-	-	-	-
其他障礙者	28.71	5.38	23.33	-	-	-	-	-
新制類別無法對應舊制類別者	33.92	7.76	26.16	-	-	-	-	-
新制障礙類別								
神經系統構造及精神、心智功能	37.03	9.29	27.74	-	-	-	-	-
眼、耳及相關構造與感官功能及疼痛	42.64	14.37	28.27	-	-	-	-	-
涉及聲音與言語構造及其功能	41.42	4.27	37.15	-	-	-	-	-
循環、造血、免疫與呼吸系統構造及其功能	35.32	10.09	25.23	-	-	-	-	-
消化、新陳代謝與內分泌系統相關構造及其功能	42.23	11.35	30.88	0.73	-	-	0.73	-
泌尿與生殖系統相關構造及其功能	40.54	17.31	23.24	-	-	-	-	-
神經、肌肉、骨骼之移動相關構造及其功能	48.88	22.58	26.30	-	-	-	-	-
皮膚與相關構造及其功能	31.65	1.78	29.87	-	-	-	-	-
跨兩類別以上者	49.13	31.90	17.23	-	-	-	-	-
其他	39.04	11.66	27.38	-	-	-	-	-
身心障礙等級								
極重度	41.52	21.63	19.88	-	-	-	-	-
重度	48.49	28.48	20.01	-	-	-	-	-
中度	43.22	17.87	25.35	-	-	-	-	-
輕度	40.93	10.39	30.54	0.02	-	-	0.02	-

表24 住家宅身心障礙者之住宅類型及居住樓層  
—按地區別、舊制與新制障礙類別及等級分(續完)

中華民國110年12月

單位：人；%

項目別	居住樓層				
	二樓以上				
	有電梯		無電梯		
	需要他人協助上下樓	不需要他人協助上下樓	需要他人協助上下樓	不需要他人協助上下樓	
<b>總計</b>	<b>57.12</b>	<b>6.25</b>	<b>11.91</b>	<b>7.81</b>	<b>31.14</b>
<b>地區別</b>					
北部地區	68.46	9.97	18.28	9.36	30.85
中部地區	48.52	3.61	7.77	6.83	30.31
南部地區	52.41	4.31	8.06	7.18	32.87
東部地區	37.56	1.46	4.81	3.88	27.41
金馬地區	40.28	1.92	8.09	4.81	25.46
<b>舊制障礙類別</b>					
視覺障礙者	56.75	7.96	10.69	10.71	27.38
聽覺機能障礙者	58.33	3.39	13.41	6.35	35.19
平衡機能障礙者	56.75	12.98	7.27	14.67	21.83
聲音機能或語言機能障礙者	59.48	4.46	11.55	5.02	38.45
肢體障礙者	51.09	6.18	11.22	7.65	26.04
智能障礙者	65.18	3.05	12.61	3.91	45.60
重要器官失去功能者	61.43	5.98	12.03	8.68	34.74
顏面損傷者	68.64	1.09	18.12	3.90	45.53
植物人	38.17	18.69	-	19.48	-
失智症者	45.15	15.01	6.75	13.87	9.52
自閉症者	81.92	6.47	29.91	3.70	41.83
慢性精神病患者	66.35	2.26	15.76	3.94	44.39
多重障礙者	50.54	11.88	6.81	12.50	19.36
頑性(難治型)癲癇症者	68.72	5.71	14.29	3.28	45.44
罕見疾病	78.74	10.51	18.08	16.94	33.21
其他障礙者	71.29	4.09	20.38	7.03	39.78
新制類別無法對應舊制類別者	66.08	7.37	16.65	9.45	32.61
<b>新制障礙類別</b>					
神經系統構造及精神、心智功能	62.97	5.36	14.10	6.12	37.40
眼、耳及相關構造與感官功能及疼痛	57.36	4.94	12.38	7.73	32.31
涉及聲音與言語構造及其功能	58.58	4.04	10.26	3.44	40.83
循環、造血、免疫與呼吸系統構造及其功能	64.68	6.66	13.42	6.32	38.28
消化、新陳代謝與內分泌系統相關構造及其功能	57.04	3.43	11.99	6.53	35.09
泌尿與生殖系統相關構造及其功能	59.46	5.57	11.10	10.55	32.25
神經、肌肉、骨骼之移動相關構造及其功能	51.12	6.14	11.25	7.56	26.18
皮膚與相關構造及其功能	68.35	1.07	18.72	3.84	44.71
跨兩類別以上者	50.87	12.82	5.71	13.88	18.45
其他	60.96	7.03	15.97	5.86	32.10
<b>身心障礙等級</b>					
極重度	58.48	9.09	9.36	11.70	28.34
重度	51.51	9.79	9.22	11.49	21.01
中度	56.78	6.86	11.64	8.09	30.18
輕度	59.05	3.76	13.75	5.27	36.27



表25 住家宅身心障礙者之住宅類型及居住樓層  
—按性別、身分別、年齡、教育程度及婚姻狀況分

中華民國110年12月

單位：人；%

項目別	總計		住宅類型						
	人數	百分比	平房	有電梯 透天 樓房	無電梯 透天 樓房	有電梯 大樓	有電梯 公寓	無電梯 公寓	其他
<b>總計</b>	<b>1,106,147</b>	<b>100.00</b>	<b>11.45</b>	<b>1.18</b>	<b>51.32</b>	<b>14.44</b>	<b>3.67</b>	<b>17.94</b>	<b>-</b>
<b>性別</b>									
男	615,641	100.00	12.11	1.06	52.09	13.44	3.44	17.85	-
女	490,506	100.00	10.63	1.34	50.35	15.69	3.95	18.05	-
其他	-	-	-	-	-	-	-	-	-
<b>身分別</b>									
一般人口	1,079,712	100.00	10.93	1.20	51.56	14.53	3.68	18.10	-
原住民	23,142	100.00	35.62	0.60	41.22	9.68	2.98	9.90	-
新住民	3,293	100.00	14.24	-	43.88	16.09	4.77	21.01	-
<b>年齡</b>									
0~未滿6歲	9,385	100.00	3.62	2.54	44.86	27.28	4.79	16.91	-
6~未滿12歲	19,686	100.00	7.20	0.90	43.10	28.16	5.24	15.39	-
12~未滿18歲	22,366	100.00	3.58	2.06	51.02	16.26	5.60	21.49	-
18~未滿30歲	69,186	100.00	7.54	1.03	48.68	18.65	4.12	19.98	-
30~未滿45歲	131,258	100.00	10.84	0.82	51.19	14.47	3.46	19.21	-
45~未滿65歲	366,413	100.00	12.60	1.12	49.38	14.82	3.90	18.19	-
65歲以上	487,853	100.00	12.00	1.30	53.66	12.65	3.31	17.07	-
<b>教育程度</b>									
國小及以下	352,928	100.00	15.15	1.06	57.10	10.17	2.39	14.13	-
國(初)中	211,818	100.00	13.62	1.09	52.32	11.30	2.69	18.98	-
高級中等(高中、高職)	336,061	100.00	10.30	1.08	50.21	15.01	4.29	19.11	-
大專及以上	205,340	100.00	4.76	1.67	42.18	24.06	5.86	21.48	-
<b>婚姻狀況</b>									
未婚	306,415	100.00	11.40	1.05	47.94	16.12	4.11	19.37	-
有配偶或同居	507,653	100.00	10.32	1.24	54.63	13.28	3.25	17.29	-
離婚或分居	88,776	100.00	13.10	0.86	44.04	18.33	4.45	19.22	-
喪偶	203,303	100.00	13.66	1.40	51.34	13.07	3.71	16.82	-

表25 住家宅身心障礙者之住宅類型及居住樓層  
—按性別、身分別、年齡、教育程度及婚姻狀況分(續1)

中華民國110年12月

單位：人；%

項目別	居住樓層							
	一樓及平房			地下樓層				
	需要 他人協助 出入 家宅	不需要 他人協助 出入 家宅		有電梯		無電梯		
				需要 他人協助 上下樓	不需要 他人協助 上下樓	需要 他人協助 上下樓	不需要 他人協助 上下樓	
總計	42.87	16.75	26.12	0.01	-	-	0.01	-
性別								
男	41.59	14.39	27.20	-	-	-	-	-
女	44.49	19.71	24.77	0.02	-	-	0.02	-
其他	-	-	-	-	-	-	-	-
身分別								
一般人口	42.54	16.79	25.75	0.01	-	-	0.01	-
原住民	58.40	14.52	43.89	-	-	-	-	-
新住民	43.67	19.65	24.02	-	-	-	-	-
年齡								
0~未滿6歲	20.19	4.57	15.62	-	-	-	-	-
6~未滿12歲	28.54	3.46	25.08	-	-	-	-	-
12~未滿18歲	18.98	3.43	15.55	-	-	-	-	-
18~未滿30歲	24.14	4.66	19.48	-	-	-	-	-
30~未滿45歲	30.45	5.01	25.44	-	-	-	-	-
45~未滿65歲	39.13	10.15	28.97	-	-	-	-	-
65歲以上	53.80	27.96	25.84	0.02	-	-	0.02	-
教育程度								
國小及以下	59.14	30.47	28.67	0.03	-	-	0.03	-
國(初)中	45.13	13.75	31.37	-	-	-	-	-
高級中等(高中、高職)	35.40	10.18	25.22	-	-	-	-	-
大專及以上	24.83	7.03	17.80	-	-	-	-	-
婚姻狀況								
未婚	31.89	7.16	24.74	-	-	-	-	-
有配偶或同居	45.58	18.58	27.00	-	-	-	-	-
離婚或分居	36.09	7.73	28.36	-	-	-	-	-
喪偶	55.64	30.59	25.05	0.04	-	-	0.04	-

表25 住家宅身心障礙者之住宅類型及居住樓層  
—按性別、身分別、年齡、教育程度及婚姻狀況分(續完)

中華民國110年12月

單位：人；%

項目別	居住樓層				
	二樓以上				
	有電梯		無電梯		
	需要他人協助上下樓	不需要他人協助上下樓	需要他人協助上下樓	不需要他人協助上下樓	
<b>總計</b>	<b>57.12</b>	<b>6.25</b>	<b>11.91</b>	<b>7.81</b>	<b>31.14</b>
<b>性別</b>					
男	58.41	5.10	11.79	7.55	33.98
女	55.49	7.69	12.07	8.15	27.58
其他	-	-	-	-	-
<b>身分別</b>					
一般人口	57.45	6.37	11.93	7.88	31.27
原住民	41.60	1.62	10.25	4.77	24.95
新住民	56.33	-	16.55	6.47	33.31
<b>年齡</b>					
0~未滿6歲	79.81	15.46	17.03	22.58	24.74
6~未滿12歲	71.46	12.00	20.75	6.14	32.57
12~未滿18歲	81.02	3.77	19.27	7.68	50.30
18~未滿30歲	75.86	3.40	19.39	5.65	47.42
30~未滿45歲	69.55	3.39	14.25	4.35	47.56
45~未滿65歲	60.87	4.33	14.41	5.64	36.49
65歲以上	46.18	8.57	7.55	10.47	19.59
<b>教育程度</b>					
國小及以下	40.84	6.73	5.91	9.70	18.50
國(初)中	54.87	5.70	8.36	8.19	32.63
高級中等(高中、高職)	64.60	5.68	13.69	6.55	38.68
大專及以上	75.17	6.91	22.99	6.26	39.01
<b>婚姻狀況</b>					
未婚	68.11	4.69	15.22	6.07	42.13
有配偶或同居	54.42	6.13	10.56	8.49	29.25
離婚或分居	63.91	5.21	17.53	5.19	35.98
喪偶	44.32	9.34	7.86	9.92	17.20

表26 住家宅身心障礙者之住宅所有權屬  
—按地區別、舊制與新制障礙類別及等級分

中華民國110年12月

單位：人；%

項目別	總計		自有	不住在一起的 配偶、父母 或子女所擁有
	人數	百分比		
<b>總計</b>	<b>1,106,147</b>	<b>100.00</b>	<b>84.36</b>	<b>1.62</b>
<b>地區別</b>				
北部地區	438,306	100.00	82.33	2.37
中部地區	294,943	100.00	87.64	0.80
南部地區	326,018	100.00	84.21	1.36
東部地區	40,835	100.00	82.82	1.44
金馬地區	6,045	100.00	89.48	2.20
<b>舊制障礙類別</b>				
視覺障礙者	54,362	100.00	83.57	2.31
聽覺機能障礙者	124,490	100.00	90.13	1.41
平衡機能障礙者	2,890	100.00	84.15	0.87
聲音機能或語言機能障礙者	15,165	100.00	77.28	1.66
肢體障礙者	334,765	100.00	83.58	1.75
智能障礙者	95,274	100.00	81.72	0.65
重要器官失去功能者	155,481	100.00	86.24	1.56
顏面損傷者	4,586	100.00	82.05	0.50
植物人	1,145	100.00	88.65	0.61
失智症者	52,836	100.00	91.37	1.44
自閉症者	17,490	100.00	87.50	1.69
慢性精神病患者	112,932	100.00	76.29	2.79
多重障礙者	110,997	100.00	86.41	1.17
頑性(難治型)癲癇症者	4,661	100.00	77.99	0.97
罕見疾病	1,665	100.00	79.34	1.32
其他障礙者	4,180	100.00	80.33	1.17
新制類別無法對應舊制類別者	13,228	100.00	82.00	0.72
<b>新制障礙類別</b>				
神經系統構造及精神、心智功能	310,176	100.00	81.81	1.60
眼、耳及相關構造與感官功能及疼痛	183,057	100.00	87.95	1.66
涉及聲音與言語構造及其功能	12,289	100.00	76.63	1.68
循環、造血、免疫與呼吸系統構造及其功能	62,040	100.00	87.87	0.42
消化、新陳代謝與內分泌系統相關構造及其功能	12,359	100.00	85.62	2.52
泌尿與生殖系統相關構造及其功能	79,188	100.00	84.88	2.00
神經、肌肉、骨骼之移動相關構造及其功能	332,456	100.00	83.64	1.73
皮膚與相關構造及其功能	4,663	100.00	81.56	0.49
跨兩類別以上者	100,439	100.00	86.20	1.72
其他	9,480	100.00	86.36	0.70
<b>身心障礙等級</b>				
極重度	119,428	100.00	85.29	1.66
重度	166,656	100.00	85.02	1.43
中度	358,025	100.00	84.31	1.68
輕度	462,038	100.00	83.91	1.63

表26 住家宅身心障礙者之住宅所有權屬  
—按地區別、舊制與新制障礙類別及等級分(續)

中華民國110年12月

單位：人；%

項目別	租用			配住	借住	其他 (含占用)
		社會 住宅	非社會 住宅			
<b>總計</b>	<b>11.07</b>	<b>1.35</b>	<b>9.71</b>	<b>0.19</b>	<b>2.52</b>	<b>0.24</b>
<b>地區別</b>	-					
北部地區	12.91	1.72	11.19	0.16	2.10	0.13
中部地區	8.92	0.73	8.19	0.38	2.04	0.21
南部地區	10.32	1.53	8.79	0.08	3.65	0.38
東部地區	13.12	0.66	12.46	-	2.00	0.62
金馬地區	8.29	0.02	8.27	-	0.03	-
<b>舊制障礙類別</b>						
視覺障礙者	10.27	0.87	9.39	1.15	2.70	-
聽覺機能障礙者	6.90	0.88	6.02	0.20	1.06	0.29
平衡機能障礙者	13.46	1.66	11.80	-	1.52	-
聲音機能或語言機能障礙者	18.81	0.93	17.88	-	2.25	-
肢體障礙者	11.62	1.26	10.36	0.15	2.68	0.23
智能障礙者	13.89	1.38	12.51	0.13	3.10	0.52
重要器官失去功能者	9.35	1.11	8.24	0.26	2.44	0.15
顏面損傷者	14.50	1.31	13.19	-	2.59	0.35
植物人	10.74	1.83	8.91	-	-	-
失智症者	5.96	0.48	5.48	-	1.24	-
自閉症者	10.17	2.19	7.98	-	0.65	-
慢性精神病患者	16.33	2.54	13.80	0.09	4.15	0.34
多重障礙者	9.53	1.61	7.93	-	2.50	0.38
頑性(難治型)癲癇症者	16.22	2.17	14.05	-	4.46	0.36
罕見疾病	18.08	4.08	13.99	0.06	1.20	-
其他障礙者	15.12	1.17	13.95	0.17	3.21	-
新制類別無法對應舊制類別者	14.36	2.73	11.63	0.37	2.55	-
<b>新制障礙類別</b>						
神經系統構造及精神、心智功能	13.23	1.71	11.53	0.09	2.97	0.29
眼、耳及相關構造與感官功能及疼痛	8.01	1.06	6.95	0.48	1.70	0.20
涉及聲音與言語構造及其功能	18.91	0.79	18.12	-	2.77	-
循環、造血、免疫與呼吸系統構造及其功能	9.41	1.13	8.28	0.22	1.89	0.19
消化、新陳代謝與內分泌系統相關構造及其功能	10.49	2.73	7.76	0.03	1.34	-
泌尿與生殖系統相關構造及其功能	9.55	0.87	8.69	0.33	3.09	0.15
神經、肌肉、骨骼之移動相關構造及其功能	11.62	1.28	10.33	0.15	2.64	0.23
皮膚與相關構造及其功能	15.05	1.29	13.77	-	2.55	0.34
跨兩類別以上者	9.36	1.39	7.97	-	2.30	0.43
其他	10.24	2.06	8.19	-	2.70	-
<b>身心障礙等級</b>						
極重度	9.90	1.16	8.74	0.10	2.80	0.25
重度	10.59	1.48	9.11	0.30	2.38	0.28
中度	11.00	1.43	9.57	0.10	2.81	0.11
輕度	11.60	1.30	10.30	0.23	2.29	0.34

表27 住家宅身心障礙者之住宅所有權屬  
—按性別、身分別、年齡、教育程度及婚姻狀況分

中華民國110年12月

單位：人；%

項目別	總計		自有	不住在一起的 配偶、父母 或子女所擁有
	人數	百分比		
<b>總計</b>	<b>1,106,147</b>	<b>100.00</b>	<b>84.36</b>	<b>1.62</b>
<b>性別</b>				
男	615,641	100.00	84.26	1.44
女	490,506	100.00	84.47	1.85
其他	-	-	-	-
<b>身分別</b>				
一般人口	1,079,712	100.00	84.60	1.63
原住民	23,142	100.00	74.85	0.51
新住民	3,293	100.00	71.76	7.62
<b>年齡</b>				
0~未滿6歲	9,385	100.00	82.06	2.50
6~未滿12歲	19,686	100.00	83.78	0.56
12~未滿18歲	22,366	100.00	81.08	0.89
18~未滿30歲	69,186	100.00	82.12	1.14
30~未滿45歲	131,258	100.00	80.56	1.03
45~未滿65歲	366,413	100.00	79.60	1.67
65歲以上	487,853	100.00	89.49	1.87
<b>教育程度</b>				
國小及以下	352,928	100.00	89.27	1.60
國(初)中	211,818	100.00	80.12	1.93
高級中等(高中、高職)	336,061	100.00	80.79	1.56
大專及以上	205,340	100.00	86.10	1.43
<b>婚姻狀況</b>				
未婚	306,415	100.00	81.26	1.43
有配偶或同居	507,653	100.00	88.87	1.33
離婚或分居	88,776	100.00	61.09	2.47
喪偶	203,303	100.00	87.92	2.26

表27 住家宅身心障礙者之住宅所有權屬  
—按性別、身分別、年齡、教育程度及婚姻狀況分(續)

中華民國110年12月

單位：人；%

項目別	租用			配住	借住	其他 (含占用)
		社會 住宅	非社會 住宅			
總計	11.07	1.35	9.71	0.19	2.52	0.24
性別	-					
男	11.09	1.20	9.89	0.21	2.69	0.31
女	11.04	1.55	9.49	0.16	2.31	0.16
其他	-	-	-	-	-	-
身分別						
一般人口	10.82	1.33	9.50	0.18	2.55	0.23
原住民	21.71	2.83	18.87	-	1.85	1.09
新住民	16.61	-	16.61	4.01	-	-
年齡						
0~未滿6歲	11.73	3.19	8.55	0.01	3.70	-
6~未滿12歲	14.72	0.23	14.49	0.02	0.92	-
12~未滿18歲	15.71	1.42	14.29	0.01	2.32	-
18~未滿30歲	14.49	1.92	12.57	0.18	2.07	-
30~未滿45歲	14.20	1.92	12.28	0.31	3.37	0.53
45~未滿65歲	15.02	1.62	13.40	0.24	3.27	0.20
65歲以上	6.40	0.93	5.47	0.13	1.85	0.26
教育程度						
國小及以下	7.33	1.12	6.21	0.04	1.54	0.22
國(初)中	13.41	1.40	12.01	0.06	4.07	0.41
高級中等(高中、高職)	14.30	1.74	12.56	0.26	2.83	0.25
大專及以上	9.78	1.06	8.72	0.45	2.11	0.12
婚姻狀況						
未婚	13.39	1.55	11.83	0.26	3.45	0.22
有配偶或同居	8.02	0.88	7.14	0.15	1.39	0.25
離婚或分居	28.16	3.38	24.79	0.14	7.57	0.57
喪偶	7.72	1.35	6.36	0.20	1.77	0.13

表28 住家宅身心障礙者之同住家人情形  
—按地區別、舊制與新制障礙類別及等級分

中華民國110年12月

單位：人；%

項目別	人數	獨居	與配偶 或同居 人同住	與父親 [含配偶 (或同居 人)的父 親]同住	與母親 [含配偶 (或同居 人)的母 親]同住	與子女 (含媳婿) 同住	與兄弟 姊妹及其 配偶(或 同居人) 同住
<b>總計</b>	<b>1,106,147</b>	<b>7.79</b>	<b>43.30</b>	<b>18.59</b>	<b>26.26</b>	<b>46.91</b>	<b>19.26</b>
<b>地區別</b>							
北部地區	438,306	7.04	43.41	19.29	26.88	47.55	20.21
中部地區	294,943	6.70	46.31	18.52	26.14	48.83	19.03
南部地區	326,018	9.58	40.44	18.00	26.07	44.98	18.80
東部地區	40,835	9.49	41.34	16.31	22.51	41.36	15.04
金馬地區	6,045	7.61	54.90	17.95	21.58	49.16	14.33
<b>舊制障礙類別</b>							
視覺障礙者	54,362	7.38	48.25	9.41	16.56	52.85	12.87
聽覺機能障礙者	124,490	7.16	54.51	10.73	13.82	55.09	9.82
平衡機能障礙者	2,890	6.40	48.10	9.31	21.25	61.52	9.48
聲音機能或語言機能障礙者	15,165	8.59	52.77	16.30	22.81	51.14	15.84
肢體障礙者	334,765	9.60	52.52	9.76	16.92	55.56	11.76
智能障礙者	95,274	3.61	8.13	58.60	70.41	8.93	58.47
重要器官失去功能者	155,481	8.17	59.10	8.05	12.32	57.75	8.96
顏面損傷者	4,586	9.66	48.26	24.01	37.05	41.69	24.73
植物人	1,145	-	36.42	39.83	51.70	31.44	35.46
失智症者	52,836	4.14	38.45	1.85	4.25	69.42	3.20
自閉症者	17,490	1.82	-	83.70	90.05	-	58.40
慢性精神病患者	112,932	12.75	26.75	23.64	42.01	29.34	28.48
多重障礙者	110,997	4.57	38.22	23.87	30.66	46.27	23.81
頑性(難治型)癲癇症者	4,661	4.18	35.12	44.48	54.62	27.93	34.67
罕見疾病	1,665	2.04	12.43	72.97	81.17	9.67	53.66
其他障礙者	4,180	6.36	11.89	64.43	74.90	12.06	50.33
新制類別無法對應舊制類別者	13,228	4.46	15.44	52.96	64.12	18.24	40.97
<b>新制障礙類別</b>							
神經系統構造及精神、心智功能	310,176	6.91	20.86	36.93	49.02	27.17	36.64
眼、耳及相關構造與感官功能及疼痛	183,057	7.28	52.59	9.92	14.46	54.96	10.75
涉及聲音與言語構造及其功能	12,289	9.02	53.92	13.08	20.65	54.79	12.97
循環、造血、免疫與呼吸系統構造及其功能	62,040	7.07	60.42	10.00	13.98	58.47	9.63
消化、新陳代謝與內分泌系統相關構造及其功能	12,359	9.18	59.48	11.37	16.55	59.29	10.70
泌尿與生殖系統相關構造及其功能	79,188	8.59	58.78	6.47	10.49	57.90	7.90
神經、肌肉、骨骼之移動相關構造及其功能	332,456	9.64	52.60	9.80	16.98	55.56	11.63
皮膚與相關構造及其功能	4,663	9.48	47.46	25.31	38.11	41.00	25.99
跨兩類別以上者	100,439	4.80	40.67	20.77	27.01	48.90	20.41
其他	9,480	7.36	20.93	41.69	52.39	22.28	43.78
<b>身心障礙等級</b>							
極重度	119,428	6.20	47.47	16.73	23.13	49.35	17.92
重度	166,656	6.01	37.67	20.46	27.91	44.20	23.33
中度	358,025	8.68	40.82	18.65	27.16	44.76	20.06
輕度	462,038	8.16	46.16	18.34	25.77	48.93	17.51

註：本題為複選題。



表28 住家宅身心障礙者之同住家人情形  
—按地區別、舊制與新制障礙類別及等級分(續)

中華民國110年12月

單位：人；%

項目別	與(外) 祖父母 同住	與(外)孫子 女及其配 偶(或同居 人)同住	與其他 親戚同住	與朋友 同住	外國籍 看護	本國籍 看護
<b>總計</b>	<b>3.26</b>	<b>14.94</b>	<b>6.13</b>	<b>0.82</b>	<b>9.22</b>	<b>0.17</b>
<b>地區別</b>						
北部地區	2.96	14.45	5.79	0.62	10.69	0.20
中部地區	3.86	17.42	6.55	0.72	8.64	0.21
南部地區	3.23	14.40	6.44	0.97	7.70	0.08
東部地區	2.24	8.03	4.40	1.81	8.96	0.25
金馬地區	5.21	4.86	5.13	5.59	13.93	-
<b>舊制障礙類別</b>						
視覺障礙者	1.78	18.68	4.68	1.17	8.99	0.46
聽覺機能障礙者	2.24	24.55	3.41	0.75	7.23	-
平衡機能障礙者	1.94	18.44	6.19	0.14	21.52	0.10
聲音機能或語言機能障礙者	2.55	14.05	7.44	0.36	6.77	-
肢體障礙者	1.56	16.06	4.60	0.45	9.72	0.25
智能障礙者	12.65	1.21	15.98	0.87	2.35	-
重要器官失去功能者	0.87	17.82	3.46	1.24	7.63	0.17
顏面損傷者	3.82	7.96	6.41	1.33	1.98	-
植物人	9.43	7.07	17.90	1.75	45.33	2.79
失智症者	0.63	28.19	2.31	0.94	29.08	0.40
自閉症者	16.00	-	6.88	0.36	0.82	-
慢性精神病患者	2.01	5.63	7.46	1.45	1.99	-
多重障礙者	3.21	15.13	8.67	0.60	18.33	0.28
頑性(難治型)癲癇症者	9.27	3.41	11.07	1.48	3.58	-
罕見疾病	23.12	0.96	14.29	0.60	3.18	-
其他障礙者	10.98	0.79	11.20	1.24	2.87	-
新制類別無法對應舊制類別者	20.57	3.89	11.74	0.89	5.35	-
<b>新制障礙類別</b>						
神經系統構造及精神、心智功能	7.01	7.63	9.55	1.04	7.07	0.08
眼、耳及相關構造與感官功能及疼痛	1.90	22.76	3.83	0.86	7.86	0.14
涉及聲音與言語構造及其功能	0.41	14.95	6.66	0.44	7.06	-
循環、造血、免疫與呼吸系統構造及其功能	1.49	20.11	2.91	1.15	6.04	-
消化、新陳代謝與內分泌系統相關構造及其功能	1.31	18.40	3.94	-	4.77	-
泌尿與生殖系統相關構造及其功能	0.32	15.92	3.93	1.53	9.19	0.20
神經、肌肉、骨骼之移動相關構造及其功能	1.61	16.10	4.60	0.45	9.59	0.21
皮膚與相關構造及其功能	3.73	7.83	6.28	1.31	1.95	-
跨兩類別以上者	3.43	16.00	7.36	0.66	20.49	0.54
其他	5.04	7.59	20.81	0.65	6.39	-
<b>身心障礙等級</b>						
極重度	2.31	15.02	6.29	1.01	14.50	0.38
重度	3.17	15.35	7.91	0.86	16.93	0.25
中度	2.79	14.36	6.00	0.80	9.23	0.22
輕度	3.91	15.21	5.55	0.77	5.06	0.05

註：本題為複選題。

表29 住家宅身心障礙者之同住家人情形  
—按性別、身分別、年齡、教育程度、婚姻狀況及父母狀況分

中華民國110年12月

單位：人；%

項目別	人數	獨居	與配偶 或同居 人同住	與父親 [含配偶 (或同居 人)的父 親]同住	與母親 [含配偶 (或同居 人)的母 親]同住	與子女 (含媳婿) 同住	與兄弟 姊妹及其 配偶(或 同居人) 同住
<b>總計</b>	<b>1,106,147</b>	<b>7.79</b>	<b>43.30</b>	<b>18.59</b>	<b>26.26</b>	<b>46.91</b>	<b>19.26</b>
<b>性別</b>							
男	615,641	7.49	50.48	21.13	30.11	41.31	21.06
女	490,506	8.17	34.28	15.40	21.42	53.94	16.99
其他	-	-	-	-	-	-	-
<b>身分別</b>							
一般人口	1,079,712	7.74	43.39	18.62	26.20	47.10	19.18
原住民	23,142	9.06	37.78	19.57	29.41	38.15	23.58
新住民	3,293	16.16	51.87	-	21.17	48.04	14.27
<b>年齡</b>							
0~未滿6歲	9,385	-	-	84.45	92.01	-	50.39
6~未滿12歲	19,686	-	-	87.13	92.35	-	66.09
12~未滿18歲	22,366	-	-	81.36	87.38	-	67.12
18~未滿30歲	69,186	2.45	3.60	72.42	79.42	2.50	59.14
30~未滿45歲	131,258	4.97	20.14	51.64	68.36	19.09	43.90
45~未滿65歲	366,413	10.76	50.83	11.74	25.52	48.27	18.41
65歲以上	487,853	7.90	54.06	0.30	1.21	64.62	2.92
<b>教育程度</b>							
國小及以下	352,928	6.83	41.89	8.67	10.72	61.11	9.49
國(初)中	211,818	8.94	47.62	14.58	23.25	48.24	18.73
高級中等(高中、高職)	336,061	7.73	40.29	26.20	37.60	37.93	27.29
大專及以上	205,340	8.37	46.18	27.32	37.49	35.85	23.44
<b>婚姻狀況</b>							
未婚	306,415	8.89	-	54.73	69.58	0.49	55.47
有配偶或同居	507,653	1.11	93.70	4.56	9.21	64.95	4.04
離婚或分居	88,776	28.53	3.67	13.63	28.74	38.26	20.22
喪偶	203,303	13.76	-	1.32	2.44	75.62	2.25
<b>父母狀況</b>							
父母雙方未滿65歲	132,055	1.54	3.98	81.40	85.52	3.63	60.52
一方未滿65歲，一方65歲以上	22,227	0.11	14.59	79.54	82.24	14.31	48.04
僅父或母存在，且未滿65歲	20,000	2.27	14.75	10.59	70.56	12.25	53.31
父母雙方65歲以上	110,756	5.20	38.27	54.73	59.69	37.37	27.23
僅父或母存在，且65歲以上	175,492	7.28	47.24	8.37	40.97	42.71	22.24
父母雙亡/其他	645,617	10.09	53.00	0.47	1.10	60.74	6.59

註：本題為複選題。

表29 住家宅身心障礙者之同住家人情形  
—按性別、身分別、年齡、教育程度、婚姻狀況及父母狀況分(續)

中華民國110年12月

單位：人；%

項目別	與(外) 祖父母 同住	與(外)孫子 女及其配 偶(或同居 人)同住	與其他 親戚同住	與朋友 同住	外國籍 看護	本國籍 看護
<b>總計</b>	<b>3.26</b>	<b>14.94</b>	<b>6.13</b>	<b>0.82</b>	<b>9.22</b>	<b>0.17</b>
<b>性別</b>						
男	3.80	12.00	6.76	0.85	7.07	0.15
女	2.59	18.62	5.34	0.78	11.91	0.20
其他	-	-	-	-	-	-
<b>身分別</b>						
一般人口	3.24	15.15	6.12	0.83	9.36	0.18
原住民	4.93	5.88	7.42	0.53	3.03	-
新住民	-	7.50	-	-	4.31	-
<b>年齡</b>						
0~未滿6歲	43.52	-	19.68	-	1.01	-
6~未滿12歲	35.06	-	17.32	-	3.33	-
12~未滿18歲	29.82	-	14.85	-	1.56	-
18~未滿30歲	17.38	-	12.92	1.49	2.18	0.17
30~未滿45歲	3.90	0.21	12.98	1.54	1.88	0.07
45~未滿65歲	0.28	7.58	6.14	0.94	4.03	0.03
65歲以上	0.05	28.12	2.20	0.53	16.83	0.32
<b>教育程度</b>						
國小及以下	3.35	28.34	4.51	0.41	15.36	0.28
國(初)中	1.99	14.84	5.79	0.90	7.09	0.05
高級中等(高中、高職)	4.18	7.43	8.14	0.93	5.02	0.10
大專及以上	2.92	4.29	5.98	1.26	7.71	0.23
<b>婚姻狀況</b>						
未婚	11.19	0.02	15.11	1.48	3.36	0.07
有配偶或同居	0.28	18.10	2.31	0.16	8.73	0.09
離婚或分居	0.31	7.49	5.89	3.31	2.93	-
喪偶	0.06	32.78	2.25	0.38	21.99	0.60
<b>父母狀況</b>						
父母雙方未滿65歲	21.50	-	13.74	0.80	2.23	0.01
一方未滿65歲，一方65歲以上	4.66	-	10.23	0.09	1.01	-
僅父或母存在，且未滿65歲	14.16	-	20.45	2.85	1.03	0.53
父母雙方65歲以上	0.79	3.42	8.52	0.67	4.06	0.08
僅父或母存在，且65歲以上	0.54	6.89	7.11	0.86	5.20	0.00
父母雙亡/其他	0.31	23.13	3.31	0.80	13.16	0.26

註：本題為複選題。

表30 住家宅身心障礙者之家庭組成型態  
—按地區別、舊制與新制障礙類別及等級分

中華民國110年12月

單位：人；%

項目別	總計		獨居	僅與 配偶 (同居 人) 同住	兩代家庭				
	人數	百分比				與配偶 (同居 人)及 子女 同住	僅與 子女 同住	僅與 父母 同住	與(外) 孫子女 同住
<b>總計</b>	<b>1,106,147</b>	<b>100.00</b>	<b>7.79</b>	<b>12.81</b>	<b>52.90</b>	<b>18.52</b>	<b>10.84</b>	<b>21.80</b>	<b>1.19</b>
<b>地區別</b>									
北部地區	438,306	100.00	7.04	12.26	54.93	20.17	10.50	22.65	1.19
中部地區	294,943	100.00	6.70	13.51	51.39	18.57	10.02	20.92	1.17
南部地區	326,018	100.00	9.58	12.32	51.59	16.20	11.80	21.85	1.19
東部地區	40,835	100.00	9.49	16.90	52.72	17.15	13.45	20.11	1.49
金馬地區	6,045	100.00	7.61	16.92	50.45	31.53	6.44	12.22	-
<b>舊制障礙類別</b>									
視覺障礙者	54,362	100.00	7.38	14.25	48.50	20.34	13.35	13.04	1.58
聽覺機能障礙者	124,490	100.00	7.16	19.05	43.44	19.13	11.29	10.26	2.55
平衡機能障礙者	2,890	100.00	6.40	10.17	54.81	22.21	15.71	15.09	1.45
聲音機能或語言機能障礙者	15,165	100.00	8.59	14.52	53.95	25.06	9.30	18.07	0.70
肢體障礙者	334,765	100.00	9.60	14.50	49.28	23.52	12.08	12.10	1.36
智能障礙者	95,274	100.00	3.61	1.30	71.90	3.50	1.20	64.19	0.26
重要器官失去功能者	155,481	100.00	8.17	18.29	47.29	25.59	11.23	9.15	0.86
顏面損傷者	4,586	100.00	9.66	11.82	55.49	22.00	5.08	27.58	0.72
植物人	1,145	100.00	-	6.90	71.27	20.79	4.02	45.94	-
失智症者	52,836	100.00	4.14	15.96	46.41	12.91	29.13	2.23	1.91
自閉症者	17,490	100.00	1.82	-	83.14	-	-	81.34	-
慢性精神病患者	112,932	100.00	12.75	7.72	58.69	12.00	7.87	37.73	0.78
多重障礙者	110,997	100.00	4.57	9.59	57.95	18.31	11.15	27.43	0.76
頑性(難治型)癲癇症者	4,661	100.00	4.18	6.65	60.09	12.77	1.09	43.81	0.36
罕見疾病	1,665	100.00	2.04	3.60	69.07	6.13	0.30	61.38	0.06
其他障礙者	4,180	100.00	6.36	2.34	72.42	4.14	1.24	65.45	0.45
新制類別無法對應舊制類別者	13,228	100.00	4.46	4.84	59.85	6.95	5.10	46.92	-
<b>新制障礙類別</b>									
神經系統構造及精神、心智功能	310,176	100.00	6.91	6.55	62.90	8.56	8.55	43.85	0.71
眼、耳及相關構造與感官功能及疼痛	183,057	100.00	7.28	17.28	45.20	19.91	11.96	10.93	2.22
涉及聲音與言語構造及其功能	12,289	100.00	9.02	14.61	52.68	26.19	9.94	15.65	0.50
循環、造血、免疫與呼吸系統構造及其功能	62,040	100.00	7.07	19.74	44.64	23.83	10.37	9.40	0.16
消化、新陳代謝與內分泌系統相關構造及其功能	12,359	100.00	9.18	14.85	50.34	24.95	12.06	12.43	0.36
泌尿與生殖系統相關構造及其功能	79,188	100.00	8.59	17.59	49.19	28.01	11.50	8.37	1.31
神經、肌肉、骨骼之移動相關構造及其功能	332,456	100.00	9.64	14.51	49.02	23.49	11.99	12.00	1.34
皮膚與相關構造及其功能	4,663	100.00	9.48	11.62	56.27	21.64	5.00	28.82	0.71
跨兩類別以上者	100,439	100.00	4.80	10.71	56.42	18.52	12.86	23.54	0.96
其他	9,480	100.00	7.36	4.20	59.75	9.45	2.85	45.49	1.82
<b>身心障礙等級</b>									
極重度	119,428	100.00	6.20	13.74	52.84	21.62	10.10	19.69	1.14
重度	166,656	100.00	6.01	11.06	54.19	16.94	10.79	24.77	1.20
中度	358,025	100.00	8.68	12.42	53.55	17.27	10.93	23.34	1.48
輕度	462,038	100.00	8.16	13.50	51.94	19.26	10.99	20.08	0.97

註：「僅與子女同住」含媳婿；「與父母同住」含配偶(或同居人)之父母。

表30 住家宅身心障礙者之家庭組成型態  
—按地區別、舊制與新制障礙類別及等級分(續)

中華民國110年12月

單位：人；%

項目別	兩代	三代家庭					四代家庭	僅與兄弟姊妹及其配偶(或同居人)同住	其他
	與(外)祖父母同住		與子女及(外)孫子女同住	與父母及子女同住	與父母及(外)孫子女同住	與父母及(外)祖父母同住			
<b>總計</b>	<b>0.54</b>	<b>20.15</b>	<b>13.32</b>	<b>3.81</b>	<b>0.40</b>	<b>2.61</b>	<b>0.36</b>	<b>3.52</b>	<b>2.48</b>
<b>地區別</b>									
北部地區	0.43	19.26	12.88	3.67	0.27	2.44	0.29	3.86	2.36
中部地區	0.71	23.23	15.74	3.94	0.54	3.01	0.51	2.83	1.82
南部地區	0.55	19.57	12.78	3.79	0.44	2.56	0.33	3.66	2.94
東部地區	0.52	12.61	6.20	4.29	0.66	1.46	0.26	3.85	4.16
金馬地區	0.26	16.15	4.86	6.34	-	4.95	-	1.90	6.96
<b>舊制障礙類別</b>									
視覺障礙者	0.19	21.26	16.15	2.79	0.74	1.58	0.22	3.97	4.42
聽覺機能障礙者	0.21	26.25	21.63	2.69	-	1.93	0.26	1.84	2.00
平衡機能障礙者	0.35	24.88	16.99	6.23	0.45	1.21	-	1.14	2.60
聲音機能或語言機能障礙者	0.82	18.02	11.67	4.02	0.60	1.73	1.09	2.74	1.09
肢體障礙者	0.22	20.85	14.37	5.01	0.36	1.11	0.47	3.26	2.05
智能障礙者	2.75	13.99	0.84	3.12	0.26	9.77	0.27	6.81	2.11
重要器官失去功能者	0.46	21.11	16.53	3.99	0.22	0.36	0.41	1.85	2.89
顏面損傷者	0.11	18.58	7.00	7.28	0.59	3.71	0.33	2.62	1.50
植物人	0.52	16.68	5.94	0.70	1.14	8.91	-	4.54	0.61
失智症者	0.23	27.26	25.54	1.11	0.21	0.39	0.74	0.91	4.59
自閉症者	1.80	14.20	-	-	-	14.20	-	0.49	0.36
慢性精神病患者	0.31	11.84	4.16	4.97	1.12	1.59	0.22	6.60	2.18
多重障礙者	0.30	20.17	13.97	2.64	0.64	2.91	0.20	4.44	3.07
頑性(難治型)癲癇症者	2.06	21.28	3.05	11.03	-	7.21	-	5.99	1.80
罕見疾病	1.20	23.72	0.90	1.62	-	21.20	0.72	0.24	0.60
其他障礙者	1.12	16.53	0.33	6.34	-	9.86	-	0.89	1.46
新制類別無法對應舊制類別者	0.88	26.25	3.89	2.31	0.36	19.69	-	2.19	2.41
<b>新制障礙類別</b>									
神經系統構造及精神、心智功能	1.23	16.00	6.48	3.25	0.57	5.70	0.29	4.93	2.42
眼、耳及相關構造與感官功能及疼痛	0.17	24.65	20.01	2.76	0.23	1.66	0.24	2.63	2.72
涉及聲音與言語構造及其功能	0.41	18.06	12.36	4.96	0.74	-	1.34	2.95	1.34
循環、造血、免疫與呼吸系統構造及其功能	0.88	24.87	19.07	4.75	0.43	0.61	0.44	1.50	1.74
消化、新陳代謝與內分泌系統相關構造及其功能	0.54	22.12	16.99	4.30	0.59	0.23	0.99	1.91	0.61
泌尿與生殖系統相關構造及其功能	-	18.41	14.63	3.46	-	0.32	0.30	1.87	4.05
神經、肌肉、骨骼之移動相關構造及其功能	0.20	21.05	14.44	5.08	0.36	1.18	0.47	3.25	2.06
皮膚與相關構造及其功能	0.11	18.25	6.88	7.16	0.58	3.62	0.32	2.57	1.48
跨兩類別以上者	0.53	20.69	14.68	2.60	0.50	2.90	0.23	4.00	3.15
其他	0.14	16.01	5.77	4.08	1.38	4.78	0.13	8.81	3.74
<b>身心障礙等級</b>									
極重度	0.30	19.67	13.69	3.61	0.36	2.02	0.33	4.01	3.20
重度	0.49	19.58	13.52	2.58	0.87	2.61	0.28	5.49	3.39
中度	0.53	18.75	12.47	3.67	0.48	2.13	0.32	3.71	2.56
輕度	0.63	21.56	13.82	4.42	0.19	3.13	0.42	2.52	1.90

註：「僅與子女同住」含媳婿；「與父母同住」含配偶(或同居人)之父母。

表31 住家宅身心障礙者之家庭組成型態  
—按性別、身分別、年齡、教育程度及婚姻狀況分

中華民國110年12月

單位：人；%

項目別	總計		獨居	僅與 配偶 (同居 人) 同住	兩代家庭				
	人數	百分比				與配偶 (同居 人)及 子女 同住	僅與 子女 同住	僅與 父母 同住	與(外) 孫子女 同住
<b>總計</b>	<b>1,106,147</b>	<b>100.00</b>	<b>7.79</b>	<b>12.81</b>	<b>52.90</b>	<b>18.52</b>	<b>10.84</b>	<b>21.80</b>	<b>1.19</b>
<b>性別</b>									
男	615,641	100.00	7.49	15.13	52.52	20.81	5.02	25.07	0.93
女	490,506	100.00	8.17	9.89	53.37	15.65	18.15	17.70	1.51
其他	-	-	-	-	-	-	-	-	-
<b>身分別</b>									
一般人口	1,079,712	100.00	7.74	12.77	52.82	18.56	10.77	21.78	1.20
原住民	23,142	100.00	9.06	14.93	55.22	15.43	14.03	23.62	0.50
新住民	3,293	100.00	16.16	10.96	61.22	29.09	11.21	17.73	3.19
<b>年齡</b>									
0~未滿6歲	9,385	100.00	-	-	57.54	-	-	54.11	-
6~未滿12歲	19,686	100.00	-	-	66.92	-	-	64.94	-
12~未滿18歲	22,366	100.00	-	-	73.97	-	-	68.89	-
18~未滿30歲	69,186	100.00	2.45	0.51	77.21	0.40	0.02	72.96	-
30~未滿45歲	131,258	100.00	4.97	2.49	74.61	9.13	0.97	63.61	-
45~未滿65歲	366,413	100.00	10.76	11.95	54.05	25.67	8.44	19.21	0.63
65歲以上	487,853	100.00	7.90	19.33	41.12	20.20	17.98	0.72	2.22
<b>教育程度</b>									
國小及以下	352,928	100.00	6.83	13.38	44.70	15.65	18.87	7.65	2.25
國(初)中	211,818	100.00	8.94	12.82	52.43	20.40	10.50	19.76	1.30
高級中等(高中、高職)	336,061	100.00	7.73	11.09	58.48	18.54	6.72	31.95	0.43
大專及以上	205,340	100.00	8.37	14.63	58.33	21.49	4.15	31.63	0.47
<b>婚姻狀況</b>									
未婚	306,415	100.00	8.89	-	68.67	-	0.25	66.15	0.37
有配偶或同居	507,653	100.00	1.11	27.71	47.18	40.10	2.02	3.57	1.46
離婚或分居	88,776	100.00	28.53	1.16	43.80	1.47	21.97	20.06	0.23
喪偶	203,303	100.00	13.76	-	47.37	-	43.99	1.24	2.14

註：「僅與子女同住」含媳婿；「與父母同住」含配偶(或同居人)之父母。

表31 住家宅身心障礙者之家庭組成型態  
—按性別、身分別、年齡、教育程度及婚姻狀況分(續)

中華民國110年12月

單位：人；%

項目別	兩代	三代家庭					四代家庭	僅與兄弟姊妹及其配偶(或同居人)同住	其他
	與(外)祖父母同住		與子女及(外)孫子女同住	與父母及子女同住	與父母及(外)孫子女同住	與父母及(外)祖父母同住			
總計	0.54	20.15	13.32	3.81	0.40	2.61	0.36	3.52	2.48
性別									
男	0.69	18.34	10.56	4.43	0.36	2.99	0.47	3.97	2.07
女	0.36	22.41	16.79	3.04	0.46	2.12	0.21	2.95	3.00
其他	-	-	-	-	-	-	-	-	-
身分別									
一般人口	0.52	20.34	13.53	3.81	0.39	2.60	0.37	3.46	2.51
原住民	1.64	13.15	4.78	3.91	1.17	3.29	-	6.10	1.53
新住民	-	7.74	4.31	3.43	-	-	-	3.92	-
年齡									
0~未滿6歲	3.43	40.09	-	-	-	40.09	-	0.03	2.34
6~未滿12歲	1.98	33.08	-	-	-	33.08	-	-	-
12~未滿18歲	5.08	24.74	-	-	-	24.74	-	0.36	0.93
18~未滿30歲	3.82	15.24	-	1.88	-	13.36	0.20	1.84	2.55
30~未滿45歲	0.91	11.46	0.12	8.56	0.09	2.68	0.24	3.83	2.39
45~未滿65歲	0.09	14.45	5.88	7.43	1.11	0.04	0.74	6.44	1.60
65歲以上	-	26.34	25.76	0.50	0.06	0.03	0.16	1.82	3.33
教育程度									
國小及以下	0.27	29.54	25.94	0.43	0.11	3.05	0.17	2.25	3.14
國(初)中	0.48	18.49	12.96	3.75	0.33	1.45	0.58	4.47	2.27
高級中等(高中、高職)	0.84	16.17	6.37	5.85	0.80	3.14	0.41	4.22	1.89
大專及以上	0.58	12.24	3.38	6.37	0.33	2.17	0.36	3.56	2.52
婚姻狀況									
未婚	1.89	10.20	0.02	0.22	0.67	9.29	0.00	9.28	2.96
有配偶或同居	0.02	22.33	16.01	6.15	0.13	0.05	0.59	0.65	0.42
離婚或分居	0.08	16.51	5.48	9.19	1.71	0.13	0.07	6.17	3.75
喪偶	-	31.27	30.08	1.06	0.13	-	0.43	0.82	6.34

註：「僅與子女同住」含媳婿；「與父母同住」含配偶(或同居人)之父母。

表32 住家宅之身心障礙者對於居家無障礙設施需求  
—按地區別、舊制與新制障礙類別及等級分

中華民國110年12月

單位：人；%

項目別	總計		不需要 居家 無障礙 設施	計	需要居家無障礙設施		
	人數	百分比			需要無障礙衛浴設備		
					目前已有 裝設或改 裝中	需要 改善 或裝設	
總計	1,106,147	100.00	74.94	25.06	21.23	11.94	9.30
地區別							
北部地區	438,306	100.00	74.38	25.62	21.10	13.57	7.53
中部地區	294,943	100.00	77.93	22.07	19.03	10.72	8.31
南部地區	326,018	100.00	73.88	26.12	22.57	10.90	11.67
東部地區	40,835	100.00	67.53	32.47	28.15	11.57	16.58
金馬地區	6,045	100.00	76.21	23.79	19.72	10.82	8.90
舊制障礙類別							
視覺障礙者	54,362	100.00	69.97	30.03	27.45	15.00	12.44
聽覺機能障礙者	124,490	100.00	77.46	22.54	16.91	9.22	7.69
平衡機能障礙者	2,890	100.00	52.80	47.20	42.73	28.75	13.98
聲音機能或語言機能障礙者	15,165	100.00	86.11	13.89	12.57	7.58	4.99
肢體障礙者	334,765	100.00	65.70	34.30	29.77	16.88	12.88
智能障礙者	95,274	100.00	95.35	4.65	4.06	1.99	2.07
重要器官失去功能者	155,481	100.00	77.44	22.56	18.42	9.59	8.82
顏面損傷者	4,586	100.00	95.33	4.67	3.49	1.61	1.88
植物人	1,145	100.00	77.64	22.36	13.97	9.52	4.45
失智症者	52,836	100.00	55.48	44.52	40.07	25.76	14.32
自閉症者	17,490	100.00	97.94	2.06	1.73	0.82	0.90
慢性精神病患者	112,932	100.00	92.31	7.69	5.77	3.26	2.52
多重障礙者	110,997	100.00	64.65	35.35	29.64	16.69	12.94
頑性(難治型)癲癇症者	4,661	100.00	88.01	11.99	9.08	4.21	4.87
罕見疾病	1,665	100.00	85.83	14.17	12.19	7.09	5.11
其他障礙者	4,180	100.00	92.92	7.08	4.81	2.61	2.20
新制類別無法對應舊制類別者	13,228	100.00	87.20	12.80	11.90	4.10	7.79
新制障礙類別							
神經系統構造及精神、心智功能	310,176	100.00	86.73	13.27	11.45	6.74	4.70
眼、耳及相關構造與感官功能及疼痛	183,057	100.00	74.45	25.55	20.81	11.40	9.41
涉及聲音與言語構造及其功能	12,289	100.00	87.88	12.12	11.20	6.84	4.36
循環、造血、免疫與呼吸系統構造及其功能	62,040	100.00	76.67	23.33	19.14	8.74	10.40
消化、新陳代謝與內分泌系統相關構造及其功能	12,359	100.00	89.10	10.90	9.08	4.83	4.25
泌尿與生殖系統相關構造及其功能	79,188	100.00	76.52	23.48	18.91	10.29	8.62
神經、肌肉、骨骼之移動相關構造及其功能	332,456	100.00	65.87	34.13	29.61	16.78	12.83
皮膚與相關構造及其功能	4,663	100.00	95.41	4.59	3.43	1.59	1.84
跨兩類別以上者	100,439	100.00	61.67	38.33	32.36	18.86	13.50
其他	9,480	100.00	87.38	12.62	8.65	4.63	4.02
身心障礙等級							
極重度	119,428	100.00	75.23	24.77	19.81	10.55	9.26
重度	166,656	100.00	65.48	34.52	28.80	16.79	12.01
中度	358,025	100.00	73.03	26.97	23.15	13.44	9.71
輕度	462,038	100.00	79.75	20.25	17.39	9.38	8.01



表32 住家宅之身心障礙者對於居家無障礙設施需求  
—按地區別、舊制與新制障礙類別及等級分(續1)

中華民國110年12月

單位：人；%

項目別	需要居家無障礙設施								
	需要無障礙室內扶手			需要無障礙坡道			需要無障礙廚房		
		目前已 有裝設 或改裝 中	需要 改善 或裝設		目前已 有裝設 或改裝 中	需要 改善 或裝設		目前已 有裝設 或改裝 中	需要 改善 或裝設
<b>總計</b>	<b>10.65</b>	<b>4.53</b>	<b>6.12</b>	<b>5.79</b>	<b>2.61</b>	<b>3.18</b>	<b>3.25</b>	<b>1.20</b>	<b>2.05</b>
<b>地區別</b>									
北部地區	9.78	5.59	4.18	4.43	2.56	1.88	3.50	1.95	1.54
中部地區	10.33	4.24	6.09	6.39	3.03	3.36	2.28	0.43	1.85
南部地區	10.93	3.09	7.83	6.17	2.05	4.12	2.81	0.49	2.32
東部地區	21.64	7.41	14.23	13.86	5.02	8.84	11.11	4.15	6.96
金馬地區	-	-	-	-	-	-	3.74	2.05	1.69
<b>舊制障礙類別</b>									
視覺障礙者	13.85	5.53	8.32	7.31	3.68	3.63	4.28	1.09	3.19
聽覺機能障礙者	7.94	2.34	5.61	3.30	1.46	1.84	2.70	0.71	1.99
平衡機能障礙者	25.57	13.74	11.83	9.93	6.85	3.08	6.23	4.08	2.15
聲音機能或語言機能障礙者	6.21	3.87	2.33	1.69	0.87	0.82	0.67	0.37	0.30
肢體障礙者	15.09	6.75	8.34	9.06	3.65	5.41	4.85	1.82	3.04
智能障礙者	1.93	0.60	1.33	0.62	0.24	0.38	0.10	0.10	-
重要器官失去功能者	8.06	3.38	4.68	3.84	1.91	1.92	2.47	0.63	1.84
顏面損傷者	1.09	-	1.09	0.33	-	0.33	0.33	-	0.33
植物人	9.87	6.81	3.06	15.55	9.43	6.11	-	-	-
失智症者	21.52	12.15	9.37	10.88	5.73	5.15	5.96	3.53	2.43
自閉症者	0.58	-	0.58	-	-	-	-	-	-
慢性精神病患者	3.28	0.98	2.30	1.13	0.33	0.80	0.70	0.22	0.48
多重障礙者	15.70	6.09	9.61	9.61	4.83	4.78	5.00	1.91	3.09
頑性(難治型)癲癇症者	7.04	1.80	5.23	1.97	1.27	0.71	0.36	0.36	-
罕見疾病	6.01	3.72	2.28	4.50	1.68	2.82	2.64	0.96	1.68
其他障礙者	3.78	2.42	1.36	1.27	1.27	-	0.07	-	0.07
新制類別無法對應舊制類別者	3.34	1.44	1.90	3.10	1.93	1.17	1.82	1.22	0.60
<b>新制障礙類別</b>									
神經系統構造及精神、心智功能	6.08	2.77	3.31	2.83	1.33	1.50	1.49	0.76	0.73
眼、耳及相關構造與感官功能及疼痛	9.97	3.33	6.64	4.67	2.10	2.57	3.55	1.02	2.52
涉及聲音與言語構造及其功能	5.04	3.33	1.71	1.04	0.73	0.31	0.46	0.46	-
循環、造血、免疫與呼吸系統構造及其功能	8.49	2.88	5.61	3.04	1.29	1.75	3.08	0.58	2.50
消化、新陳代謝與內分泌系統相關構造及其功能	3.62	3.06	0.57	2.80	1.57	1.23	-	-	-
泌尿與生殖系統相關構造及其功能	8.25	3.78	4.47	4.72	2.51	2.21	2.45	0.79	1.66
神經、肌肉、骨骼之移動相關構造及其功能	14.93	6.63	8.30	8.98	3.61	5.37	4.86	1.83	3.03
皮膚與相關構造及其功能	1.07	-	1.07	0.32	-	0.32	0.32	-	0.32
跨兩類別以上者	17.62	7.70	9.92	10.47	5.70	4.77	4.62	1.89	2.73
其他	4.41	1.12	3.29	2.34	0.82	1.52	1.60	0.15	1.46
<b>身心障礙等級</b>									
極重度	10.44	4.28	6.16	5.13	2.37	2.75	3.02	0.95	2.07
重度	15.66	7.48	8.18	9.95	5.52	4.43	5.38	2.25	3.14
中度	12.06	5.60	6.45	6.44	2.69	3.75	3.26	1.35	1.92
輕度	7.80	2.70	5.10	3.95	1.55	2.40	2.53	0.77	1.77

表32 住家宅之身心障礙者對於居家無障礙設施需求  
—按地區別、舊制與新制障礙類別及等級分(續2)

中華民國110年12月

單位：人；%

項目別	需要居家無障礙設施								
	需要無障礙臥室			需要無障礙走道			需要無障礙電梯		
		目前已 有裝設 或改裝 中	需要 改善 或裝設		目前已 有裝設 或改裝 中	需要 改善 或裝設		目前已 有裝設 或改裝 中	需要 改善 或裝設
<b>總計</b>	<b>6.37</b>	<b>2.91</b>	<b>3.46</b>	<b>5.45</b>	<b>2.21</b>	<b>3.24</b>	<b>3.21</b>	<b>1.77</b>	<b>1.44</b>
<b>地區別</b>									
北部地區	7.31	4.22	3.09	5.50	3.17	2.33	5.03	2.97	2.06
中部地區	5.61	2.08	3.53	5.16	1.62	3.54	2.68	1.17	1.51
南部地區	5.13	1.64	3.49	4.69	1.10	3.59	1.37	0.86	0.51
東部地區	12.45	5.41	7.04	13.97	5.29	8.68	1.52	0.53	1.00
金馬地區	-	-	-	-	-	-	7.43	1.69	5.74
<b>舊制障礙類別</b>									
視覺障礙者	6.85	2.72	4.14	6.09	1.80	4.30	4.86	2.58	2.28
聽覺機能障礙者	4.43	1.43	3.00	4.14	1.33	2.81	2.15	1.24	0.91
平衡機能障礙者	17.85	11.38	6.47	12.60	7.82	4.78	4.29	2.63	1.66
聲音機能或語言機能障礙者	2.51	1.67	0.84	0.88	0.27	0.61	0.51	0.51	-
肢體障礙者	8.89	4.00	4.88	7.93	3.33	4.60	4.90	2.66	2.24
智能障礙者	1.03	0.48	0.54	0.73	0.37	0.36	0.23	-	0.23
重要器官失去功能者	4.51	1.51	3.01	3.43	1.26	2.16	2.74	1.51	1.23
顏面損傷者	1.07	0.37	0.70	1.09	-	1.09	0.76	0.07	0.70
植物人	6.11	4.10	2.01	9.87	5.85	4.02	4.02	2.71	1.31
失智症者	16.48	9.68	6.79	12.41	5.75	6.66	5.14	2.97	2.17
自閉症者	-	-	-	-	-	-	0.34	0.34	-
慢性精神病患者	1.27	0.68	0.58	1.44	0.34	1.10	1.36	0.79	0.57
多重障礙者	10.53	5.32	5.20	9.00	3.97	5.03	3.96	2.22	1.74
頑性(難治型)癲癇症者	1.54	0.73	0.82	2.60	0.67	1.93	0.88	0.88	-
罕見疾病	5.65	2.64	3.00	4.74	1.68	3.06	3.12	0.90	2.22
其他障礙者	0.67	0.45	0.22	-	-	-	0.72	0.72	-
新制類別無法對應舊制類別者	3.01	1.44	1.57	1.91	0.80	1.10	1.32	0.93	0.39
<b>新制障礙類別</b>									
神經系統構造及精神、心智功能	3.92	2.14	1.78	3.22	1.31	1.91	1.59	0.90	0.69
眼、耳及相關構造與感官功能及疼痛	5.79	2.24	3.55	5.29	1.84	3.45	3.08	1.83	1.25
涉及聲音與言語構造及其功能	1.39	1.39	-	-	-	-	-	-	-
循環、造血、免疫與呼吸系統構造及其功能	4.98	0.80	4.18	3.87	1.18	2.69	2.62	1.84	0.78
消化、新陳代謝與內分泌系統相關構造及其功能	1.72	1.15	0.57	2.14	1.57	0.57	-	-	-
泌尿與生殖系統相關構造及其功能	4.45	2.03	2.42	3.36	1.31	2.05	3.32	1.51	1.80
神經、肌肉、骨骼之移動相關構造及其功能	8.89	4.03	4.87	7.90	3.32	4.58	4.89	2.66	2.23
皮膚與相關構造及其功能	1.05	0.36	0.69	1.07	-	1.07	0.75	0.06	0.69
跨兩類別以上者	10.68	5.55	5.13	8.66	3.94	4.72	4.19	2.23	1.96
其他	3.52	0.61	2.91	3.15	0.26	2.89	1.57	0.15	1.42
<b>身心障礙等級</b>									
極重度	6.19	2.48	3.71	5.19	2.19	3.01	3.40	1.57	1.83
重度	10.55	5.56	4.99	8.07	3.85	4.22	4.37	2.68	1.70
中度	6.74	3.30	3.44	5.88	2.40	3.48	3.27	1.67	1.60
輕度	4.61	1.76	2.85	4.24	1.47	2.77	2.69	1.57	1.11

表32 住家宅之身心障礙者對於居家無障礙設施需求  
—按地區別、舊制與新制障礙類別及等級分(續完)

中華民國110年12月

單位：人；%

項目別	需要居家無障礙設施								
	需要門鈴閃光燈			需要爬梯機			需要其他無障礙設施		
		目前已 有裝設 或改裝 中	需要 改善 或裝設		目前已 有裝設 或改裝 中	需要 改善 或裝設		目前已 有裝設 或改裝 中	需要 改善 或裝設
<b>總計</b>	<b>0.93</b>	<b>0.14</b>	<b>0.80</b>	<b>2.19</b>	<b>0.43</b>	<b>1.76</b>	<b>0.14</b>	<b>0.03</b>	<b>0.11</b>
<b>地區別</b>									
北部地區	1.09	0.17	0.93	3.02	0.58	2.44	0.20	0.03	0.17
中部地區	0.84	0.12	0.72	1.36	0.42	0.95	0.06	-	0.06
南部地區	0.79	0.13	0.66	1.77	0.26	1.51	0.16	0.07	0.09
東部地區	1.18	-	1.18	2.76	0.41	2.35	-	-	-
金馬地區	-	-	-	2.00	-	2.00	-	-	-
<b>舊制障礙類別</b>									
視覺障礙者	-	-	-	2.30	0.23	2.08	-	-	-
聽覺機能障礙者	5.32	0.31	5.01	1.58	0.65	0.93	0.62	0.10	0.52
平衡機能障礙者	-	-	-	4.22	0.55	3.67	0.17	0.17	-
聲音機能或語言機能障礙者	-	-	-	0.38	-	0.38	0.36	-	0.36
肢體障礙者	-	-	-	3.05	0.59	2.46	0.15	0.03	0.11
智能障礙者	-	-	-	-	-	-	-	-	-
重要器官失去功能者	-	-	-	2.23	0.36	1.88	-	-	-
顏面損傷者	-	-	-	1.16	-	1.16	-	-	-
植物人	-	-	-	3.67	1.48	2.18	-	-	-
失智症者	-	-	-	4.66	0.72	3.94	0.18	-	0.18
自閉症者	-	-	-	-	-	-	0.32	-	0.32
慢性精神病患者	-	-	-	0.10	-	0.10	-	-	-
多重障礙者	3.21	1.02	2.19	3.82	0.79	3.03	0.09	0.09	-
頑性(難治型)癲癇症者	-	-	-	0.34	0.34	-	-	-	-
罕見疾病	1.50	-	1.50	1.80	-	1.80	0.54	0.48	0.06
其他障礙者	0.38	-	0.38	1.00	-	1.00	-	-	-
新制類別無法對應舊制類別者	0.79	-	0.79	1.41	0.29	1.13	-	-	-
<b>新制障礙類別</b>									
神經系統構造及精神、心智功能	0.06	-	0.06	0.93	0.14	0.79	0.05	0.00	0.05
眼、耳及相關構造與感官功能及疼痛	3.76	0.21	3.55	1.72	0.52	1.20	0.42	0.07	0.35
涉及聲音與言語構造及其功能	-	-	-	0.47	-	0.47	0.45	-	0.45
循環、造血、免疫與呼吸系統構造及其功能	-	-	-	2.58	0.21	2.36	-	-	-
消化、新陳代謝與內分泌系統相關構造及其功能	-	-	-	1.38	-	1.38	-	-	-
泌尿與生殖系統相關構造及其功能	-	-	-	2.45	0.36	2.09	-	-	-
神經、肌肉、骨骼之移動相關構造及其功能	0.00	-	0.00	3.01	0.55	2.45	0.15	0.03	0.11
皮膚與相關構造及其功能	-	-	-	1.14	-	1.14	-	-	-
跨兩類別以上者	2.81	0.82	1.99	4.21	1.13	3.08	0.10	0.10	-
其他	4.54	3.23	1.31	1.85	-	1.85	0.07	0.07	-
<b>身心障礙等級</b>									
極重度	1.22	0.46	0.76	2.93	0.42	2.51	0.17	0.09	0.08
重度	1.29	0.18	1.11	3.13	1.00	2.13	0.25	0.00	0.25
中度	0.83	0.08	0.74	2.26	0.29	1.98	0.07	0.00	0.07
輕度	0.82	0.08	0.73	1.62	0.35	1.27	0.16	0.05	0.10

表33 住家宅之身心障礙者對於居家無障礙設施需求  
—按性別、身分別及年齡分

中華民國110年12月

單位：人；%

項目別	總計		不需要 居家 無障礙 設施	計	需要居家無障礙設施		
	人數	百分比			需要無障礙衛浴設備		
						目前已有 裝設或改 裝中	需要 改善 或裝設
總計	1,106,147	100.00	74.94	25.06	21.23	11.94	9.30
性別							
男	615,641	100.00	76.96	23.04	19.37	10.94	8.44
女	490,506	100.00	72.40	27.60	23.57	13.19	10.38
其他	-	-	-	-	-	-	-
身分別							
一般人口	1,079,712	100.00	74.90	25.10	21.27	11.98	9.29
原住民	23,142	100.00	75.58	24.42	20.74	10.72	10.02
新住民	3,293	100.00	83.15	16.85	13.30	5.83	7.47
年齡							
0~未滿6歲	9,385	100.00	93.36	6.64	4.66	1.79	2.87
6~未滿12歲	19,686	100.00	92.51	7.49	5.91	3.60	2.31
12~未滿18歲	22,366	100.00	93.20	6.80	5.52	1.48	4.04
18~未滿30歲	69,186	100.00	94.17	5.83	3.94	2.26	1.68
30~未滿45歲	131,258	100.00	89.55	10.45	8.12	3.59	4.53
45~未滿65歲	366,413	100.00	81.05	18.95	15.14	7.94	7.20
65歲以上	487,853	100.00	61.79	38.21	33.45	19.57	13.88

表33 住家宅之身心障礙者對於居家無障礙設施需求  
—按性別、身分別及年齡分(續1)

中華民國110年12月

單位：人；%

項目別	需要居家無障礙設施								
	需要無障礙室內扶手			需要無障礙坡道			需要無障礙廚房		
		目前已 有裝設 或改裝 中	需要 改善 或裝設		目前已 有裝設 或改裝 中	需要 改善 或裝設		目前已 有裝設 或改裝 中	需要 改善 或裝設
總計	10.65	4.53	6.12	5.79	2.61	3.18	3.25	1.20	2.05
性別									
男	9.73	3.87	5.85	5.48	2.41	3.08	2.82	0.98	1.84
女	11.80	5.36	6.45	6.17	2.86	3.31	3.80	1.47	2.33
其他	-	-	-	-	-	-	-	-	-
身分別									
一般人口	10.53	4.48	6.04	5.70	2.58	3.12	3.12	1.17	1.95
原住民	15.92	6.97	8.95	9.81	4.27	5.54	8.45	2.51	5.94
新住民	13.30	2.79	10.51	6.65	-	6.65	10.51	-	10.51
年齡									
0~未滿6歲	3.13	0.55	2.58	0.61	0.55	0.05	0.60	0.54	0.05
6~未滿12歲	2.88	2.24	0.64	1.71	1.66	0.05	1.48	1.34	0.14
12~未滿18歲	2.49	0.75	1.73	1.42	0.02	1.40	1.13	-	1.13
18~未滿30歲	2.27	0.99	1.28	1.01	0.41	0.60	0.15	-	0.15
30~未滿45歲	3.97	1.16	2.81	2.39	1.07	1.31	1.04	0.16	0.88
45~未滿65歲	7.94	3.23	4.71	4.56	1.65	2.91	2.56	0.81	1.75
65歲以上	16.50	7.26	9.24	8.77	4.25	4.52	5.03	2.00	3.03

表33 住家宅之身心障礙者對於居家無障礙設施需求  
—按性別、身分別及年齡分(續2)

中華民國110年12月

單位：人；%

項目別	需要居家無障礙設施								
	需要無障礙臥室			需要無障礙走道			需要無障礙電梯		
		目前已 有裝設 或改裝 中	需要 改善 或裝設		目前已 有裝設 或改裝 中	需要 改善 或裝設		目前已 有裝設 或改裝 中	需要 改善 或裝設
總計	6.37	2.91	3.46	5.45	2.21	3.24	3.21	1.77	1.44
性別									
男	5.57	2.37	3.20	4.85	1.99	2.86	2.57	1.55	1.02
女	7.36	3.59	3.78	6.21	2.48	3.73	4.01	2.05	1.96
其他	-	-	-	-	-	-	-	-	-
身分別									
一般人口	6.30	2.91	3.40	5.38	2.16	3.22	3.21	1.79	1.42
原住民	8.31	3.13	5.18	7.48	4.24	3.23	1.63	0.73	0.90
新住民	13.30	2.79	10.51	13.30	2.79	10.51	14.06	3.55	10.51
年齡									
0~未滿6歲	1.84	1.79	0.05	3.13	0.55	2.58	0.95	0.42	0.53
6~未滿12歲	1.75	1.66	0.09	1.75	1.66	0.09	1.56	0.52	1.04
12~未滿18歲	2.87	-	2.87	2.50	-	2.50	2.33	1.06	1.27
18~未滿30歲	0.79	0.19	0.60	0.91	0.30	0.61	1.16	0.69	0.47
30~未滿45歲	2.31	0.61	1.70	2.18	0.50	1.67	2.18	1.17	1.01
45~未滿65歲	3.87	1.31	2.56	3.81	1.20	2.61	2.71	1.50	1.21
65歲以上	10.55	5.32	5.23	8.54	3.85	4.69	4.30	2.40	1.90

表33 住家宅之身心障礙者對於居家無障礙設施需求  
—按性別、身分別及年齡分(續完)

中華民國110年12月

單位：人；%

項目別	需要居家無障礙設施								
	需要門鈴閃光燈			需要爬梯機			需要其他無障礙設施		
		目前已 有裝設 或改裝 中	需要 改善 或裝設		目前已 有裝設 或改裝 中	需要 改善 或裝設		目前已 有裝設 或改裝 中	需要 改善 或裝設
總計	0.93	0.14	0.80	2.19	0.43	1.76	0.14	0.03	0.11
性別									
男	1.00	0.13	0.87	1.61	0.39	1.23	0.12	0.04	0.08
女	0.85	0.15	0.71	2.93	0.49	2.43	0.17	0.02	0.15
其他	-	-	-	-	-	-	-	-	-
身分別									
一般人口	0.94	0.14	0.80	2.18	0.42	1.76	0.15	0.03	0.11
原住民	0.63	-	0.63	2.96	1.25	1.71	-	-	-
新住民	-	-	-	3.04	-	3.04	-	-	-
年齡									
0~未滿6歲	0.14	-	0.14	1.01	-	1.01	0.04	0.03	0.01
6~未滿12歲	0.05	-	0.05	1.09	-	1.09	0.28	-	0.28
12~未滿18歲	0.80	-	0.80	1.14	-	1.14	-	-	-
18~未滿30歲	0.59	-	0.59	0.93	0.16	0.77	0.16	-	0.16
30~未滿45歲	0.56	0.09	0.47	0.93	0.10	0.83	0.09	0.09	-
45~未滿65歲	0.54	0.13	0.41	1.62	0.23	1.39	0.08	-	0.08
65歲以上	1.43	0.19	1.25	3.26	0.76	2.50	0.20	0.05	0.16

表34 身心障礙者居住之教養、養護機構之機構類型  
—按地區別、舊制與新制障礙類別及等級分

中華民國110年12月

單位：人；%

項目別	總計		長期照顧機構 (含安養及養護機構)	身心障礙福利服務機構	護理之家	醫院	精神復健機構	兒童及少年安置及教養機構
	人數	百分比						
<b>總計</b>	<b>94,224</b>	<b>100.00</b>	<b>34.99</b>	<b>11.82</b>	<b>36.66</b>	<b>12.63</b>	<b>3.78</b>	<b>0.11</b>
<b>地區別</b>								
北部地區	37,778	100.00	38.55	13.47	31.77	11.60	4.61	-
中部地區	22,992	100.00	23.82	8.48	41.95	20.37	4.91	0.47
南部地區	30,836	100.00	37.15	12.02	39.41	9.17	2.24	-
東部地區*	2,187	100.00	54.64	16.10	28.90	0.37	-	-
金馬地區*	431	100.00	63.57	10.21	25.99	0.23	-	-
<b>舊制障礙類別</b>								
視覺障礙者*	927	100.00	51.67	9.71	26.00	12.62	-	-
聽覺機能障礙者*	1,963	100.00	32.81	3.97	50.28	12.94	-	-
平衡機能障礙者*	319	100.00	24.76	-	68.03	7.21	-	-
聲音機能或語言機能障礙者*	391	100.00	45.27	7.16	26.34	21.23	-	-
肢體障礙者	16,892	100.00	36.03	0.09	57.76	6.12	-	-
智能障礙者	7,025	100.00	8.61	73.38	12.75	3.72	-	1.54
重要器官失去功能者	4,404	100.00	37.06	-	52.48	10.47	-	-
顏面損傷者*	1	100.00	100.00	-	-	-	-	-
植物人	1,346	100.00	14.12	26.89	49.70	9.29	-	-
失智症者	15,812	100.00	65.16	1.94	30.14	2.76	-	-
自閉症者*	218	100.00	44.50	33.94	21.56	-	-	-
慢性精神病患者	19,994	100.00	12.06	9.63	26.43	36.60	15.28	-
多重障礙者	23,758	100.00	41.90	12.52	36.81	7.33	1.44	-
頑性(難治型)癲癇症者*	88	100.00	-	32.95	67.05	-	-	-
罕見疾病*	17	100.00	41.18	-	29.41	29.41	-	-
其他障礙者*	148	100.00	-	70.95	18.24	-	10.81	-
新制類別無法對應舊制類別者*	921	100.00	32.46	-	46.58	4.78	16.18	-
<b>新制障礙類別</b>								
神經系統構造及精神、心智功能	47,427	100.00	30.24	17.57	26.76	18.00	7.20	0.23
眼、耳及相關構造與感官功能及疼痛	2,755	100.00	39.06	3.27	43.38	14.30	-	-
涉及聲音與言語構造及其功能*	217	100.00	16.59	-	45.16	38.25	-	-
循環、造血、免疫與呼吸系統構造及其功能*	2,007	100.00	38.86	-	38.17	22.97	-	-
消化、新陳代謝與內分泌系統相關構造及其功能	-	-	-	-	-	-	-	-
泌尿與生殖系統相關構造及其功能*	1,884	100.00	27.34	-	72.66	-	-	-
神經、肌肉、骨骼之移動相關構造及其功能	14,682	100.00	37.73	-	56.14	6.12	-	-
皮膚與相關構造及其功能*	1	100.00	100.00	-	-	-	-	-
跨兩類別以上者	24,773	100.00	42.91	9.97	40.42	6.17	0.52	-
其他*	478	100.00	9.00	52.30	35.36	-	3.35	-
<b>身心障礙等級</b>								
極重度	22,343	100.00	29.65	17.53	40.80	11.58	0.45	-
重度	37,273	100.00	36.50	14.47	37.61	8.36	3.06	-
中度	27,779	100.00	35.26	6.59	30.80	19.19	8.16	-
輕度	6,829	100.00	43.08	-	41.79	12.73	0.82	1.58

註：\*表示樣本數少於30人。



表35 身心障礙者居住之教養、養護機構之機構類型  
—按性別、年齡、教育程度、婚姻狀況、父母狀況及機構性質分

中華民國110年12月

單位：人；%

項目別	總計		長期照 顧機構 (含安養 及養護 機構)	身心 障礙 福利 服務 機構	護理之 家	醫院	精神 復健 機構	兒童及 少年安 置及教 養機構
	人數	百分比						
<b>總計</b>	<b>94,224</b>	<b>100.00</b>	<b>34.99</b>	<b>11.82</b>	<b>36.66</b>	<b>12.63</b>	<b>3.78</b>	<b>0.11</b>
<b>性別</b>								
男	50,397	100.00	30.27	14.66	35.72	14.72	4.42	0.21
女	43,827	100.00	40.41	8.57	37.74	10.23	3.04	-
其他	-	-	-	-	-	-	-	-
<b>年齡</b>								
0~未滿6歲*	6	100.00	-	-	16.67	83.33	-	-
6~未滿12歲*	87	100.00	-	-	-	100.00	-	-
12~未滿18歲*	353	100.00	-	53.82	15.58	-	-	30.59
18~未滿30歲	2,767	100.00	6.83	76.58	3.14	13.44	-	-
30~未滿45歲	9,051	100.00	3.09	41.87	22.09	21.64	11.30	-
45~未滿65歲	24,589	100.00	10.68	14.99	40.49	24.62	9.22	-
65歲以上	57,371	100.00	52.06	2.36	39.12	5.97	0.48	-
<b>教育程度</b>								
國小及以下	39,625	100.00	51.90	5.45	36.51	5.74	0.39	-
國(初)中	18,818	100.00	25.14	15.12	36.79	16.12	6.83	-
高級中等(高中、高職)	25,373	100.00	18.32	23.11	33.80	18.59	5.76	0.43
大專及以上	10,408	100.00	29.02	2.62	43.99	18.03	6.34	-
<b>婚姻狀況</b>								
未婚	32,305	100.00	14.20	31.15	25.10	21.85	7.36	0.33
有配偶或同居	23,018	100.00	44.31	1.49	45.38	7.74	1.07	-
離婚或分居	9,931	100.00	33.94	6.00	40.43	13.88	5.75	-
喪偶	28,970	100.00	51.11	0.48	41.34	5.81	1.26	-
<b>父母狀況</b>								
父母雙方未滿65歲	4,167	100.00	3.34	55.63	14.90	22.61	3.53	-
一方未滿65歲，一方65歲以上*	840	100.00	-	52.74	16.19	25.83	5.24	-
僅父或母存在，且未滿65歲*	2,003	100.00	10.28	61.66	9.54	12.43	6.09	-
父母雙方65歲以上	5,272	100.00	9.56	21.43	33.36	27.26	8.38	-
僅父或母存在，且65歲以上	10,242	100.00	10.80	20.01	36.75	24.31	8.13	-
父母雙亡/其他	71,700	100.00	43.25	5.53	39.15	9.16	2.75	0.15
<b>機構性質</b>								
公立	13,469	100.00	16.90	6.75	44.93	29.74	1.68	-
公設民營	6,380	100.00	18.98	36.21	31.44	9.40	3.97	-
宗教團體附設	4,009	100.00	28.31	40.13	23.22	8.33	-	-
福利團體附設	5,638	100.00	30.84	36.59	14.72	9.45	8.39	-
其他私立	64,728	100.00	41.10	6.57	38.20	9.93	4.03	0.17

註：\*表示樣本數少於30人。

表36 住機構身心障礙者與家人或親屬見面情形  
—按地區別、舊制與新制障礙類別及等級分

中華民國110年12月

單位：人；%

項目別	總計		有家人或親屬			
	人數	百分比		每週四次以上	每二、三日一次	每週一次
<b>總計</b>	<b>94,224</b>	<b>100.00</b>	<b>97.51</b>	<b>4.01</b>	<b>3.96</b>	<b>21.73</b>
<b>地區別</b>						
北部地區	37,778	100.00	96.20	2.38	3.71	16.61
中部地區	22,992	100.00	99.01	2.40	4.00	25.63
南部地區	30,836	100.00	97.80	7.24	4.58	25.82
東部地區*	2,187	100.00	100.00	-	-	14.22
金馬地區*	431	100.00	100.00	22.04	-	7.66
<b>舊制障礙類別</b>						
視覺障礙者*	927	100.00	100.00	12.84	11.65	22.33
聽覺機能障礙者*	1,963	100.00	100.00	6.57	12.94	38.97
平衡機能障礙者*	319	100.00	100.00	5.96	3.13	10.66
聲音機能或語言機能障礙者*	391	100.00	100.00	11.51	-	18.41
肢體障礙者	16,892	100.00	96.60	8.16	4.14	25.44
智能障礙者	7,025	100.00	94.78	1.58	-	11.16
重要器官失去功能者	4,404	100.00	100.00	7.65	12.74	27.82
顏面損傷者*	1	100.00	100.00	-	-	-
植物人	1,346	100.00	100.00	7.88	7.43	19.76
失智症者	15,812	100.00	97.29	2.88	6.50	25.04
自閉症者*	218	100.00	100.00	-	-	51.38
慢性精神病患者	19,994	100.00	96.39	0.67	1.90	11.18
多重障礙者	23,758	100.00	98.94	3.99	2.05	26.67
頑性(難治型)癲癇症者*	88	100.00	100.00	-	12.50	-
罕見疾病*	17	100.00	100.00	-	-	29.41
其他障礙者*	148	100.00	100.00	-	-	14.86
新制類別無法對應舊制類別者*	921	100.00	100.00	-	10.53	16.29
<b>新制障礙類別</b>						
神經系統構造及精神、心智功能	47,427	100.00	96.60	1.78	3.40	16.00
眼、耳及相關構造與感官功能及疼痛	2,755	100.00	100.00	9.40	9.22	36.15
涉及聲音與言語構造及其功能*	217	100.00	100.00	20.74	-	33.18
循環、造血、免疫與呼吸系統構造及其功能*	2,007	100.00	100.00	11.41	21.47	13.30
消化、新陳代謝與內分泌系統相關構造及其功能	-	-	-	-	-	-
泌尿與生殖系統相關構造及其功能*	1,884	100.00	100.00	-	-	36.25
神經、肌肉、骨骼之移動相關構造及其功能	14,682	100.00	96.09	8.15	4.77	26.19
皮膚與相關構造及其功能*	1	100.00	100.00	-	-	-
跨兩類別以上者	24,773	100.00	99.37	4.88	2.82	28.25
其他*	478	100.00	100.00	-	7.53	4.60
<b>身心障礙等級</b>						
極重度	22,343	100.00	99.14	6.40	3.80	20.42
重度	37,273	100.00	98.30	1.59	3.31	20.22
中度	27,779	100.00	94.99	4.96	3.59	23.42
輕度	6,829	100.00	98.17	5.58	9.59	27.32

註：\*表示樣本數少於30人。

表36 住機構身心障礙者與家人或親屬見面情形  
—按地區別、舊制與新制障礙類別及等級分(續)

中華民國110年12月

單位：人；%

項目別	有家人或親屬				沒有家人或親屬
	每半個月一次	每個月一次	每年若干次	幾乎沒有見面	
<b>總計</b>	<b>14.51</b>	<b>22.20</b>	<b>19.13</b>	<b>11.97</b>	<b>2.49</b>
<b>地區別</b>					
北部地區	13.98	22.94	20.28	16.30	3.80
中部地區	13.81	25.97	19.08	8.12	0.99
南部地區	14.99	17.10	18.59	9.49	2.20
東部地區*	20.80	44.72	6.95	13.31	-
金馬地區*	31.09	6.96	22.04	10.21	-
<b>舊制障礙類別</b>					
視覺障礙者*	13.16	26.54	13.48	-	-
聽覺機能障礙者*	16.76	6.57	11.41	6.78	-
平衡機能障礙者*	11.29	20.69	41.07	7.21	-
聲音機能或語言機能障礙者*	22.25	19.18	28.64	-	-
肢體障礙者	12.40	20.90	11.71	13.85	3.40
智能障礙者	15.59	22.48	35.79	8.19	5.22
重要器官失去功能者	12.38	17.76	11.69	9.97	-
顏面損傷者*	100.00	-	-	-	-
植物人	11.00	25.56	17.53	10.85	-
失智症者	14.33	25.60	12.16	10.78	2.71
自閉症者*	27.06	-	21.56	-	-
慢性精神病患者	13.21	20.55	32.34	16.55	3.61
多重障礙者	17.27	24.55	14.61	9.80	1.06
頑性(難治型)癲癇症者*	20.45	-	32.95	34.09	-
罕見疾病*	23.53	-	41.18	5.88	-
其他障礙者*	16.89	34.46	29.05	4.73	-
新制類別無法對應舊制類別者*	10.53	13.79	22.15	26.71	-
<b>新制障礙類別</b>					
神經系統構造及精神、心智功能	13.43	23.60	25.03	13.35	3.40
眼、耳及相關構造與感官功能及疼痛	14.37	15.72	9.47	5.66	-
涉及聲音與言語構造及其功能*	18.43	10.14	17.51	-	-
循環、造血、免疫與呼吸系統構造及其功能*	18.44	13.50	-	21.87	-
消化、新陳代謝與內分泌系統相關構造及其功能	-	-	-	-	-
泌尿與生殖系統相關構造及其功能*	9.29	27.12	27.34	-	-
神經、肌肉、骨骼之移動相關構造及其功能	12.74	21.29	11.58	11.37	3.91
皮膚與相關構造及其功能*	100.00	-	-	-	-
跨兩類別以上者	17.83	20.30	14.50	10.81	0.63
其他*	6.07	69.87	10.46	1.46	-
<b>身心障礙等級</b>					
極重度	15.99	23.69	18.61	10.24	0.86
重度	15.07	24.48	20.62	13.02	1.70
中度	12.17	20.84	19.74	10.26	5.01
輕度	16.09	10.41	10.25	18.92	1.83

註：\*表示樣本數少於30人。

表37 住機構身心障礙者與家人或親屬見面情形  
—按性別、年齡、教育程度及婚姻狀況分

中華民國110年12月

單位：人；%

項目別	總計			有家人或親屬		
	人數	百分比		每週四次以上	每二、三日一次	每週一次
<b>總計</b>	<b>94,224</b>	<b>100.00</b>	<b>97.51</b>	<b>4.01</b>	<b>3.96</b>	<b>21.73</b>
<b>性別</b>						
男	50,397	100.00	96.08	2.86	3.83	20.65
女	43,827	100.00	99.16	5.33	4.11	22.97
其他	-	-	-	-	-	-
<b>年齡</b>						
0~未滿18歲	446	100.00	100.00	8.52	-	23.09
18~未滿30歲	2,767	100.00	100.00	7.16	0.51	37.01
30~未滿45歲	9,051	100.00	97.80	0.23	5.84	10.11
45~未滿65歲	24,589	100.00	96.56	2.25	1.77	13.00
65歲以上	57,371	100.00	97.74	5.18	4.80	26.55
<b>教育程度</b>						
國小及以下	39,625	100.00	98.30	5.79	4.15	25.93
國(初)中	18,818	100.00	94.22	0.94	2.02	13.78
高級中等(高中、高職)	25,373	100.00	98.12	3.19	5.31	21.26
大專及以上	10,408	100.00	98.97	4.81	3.48	21.20
<b>婚姻狀況</b>						
未婚	32,305	100.00	94.98	1.28	2.11	10.53
有配偶或同居	23,018	100.00	100.00	10.14	5.56	29.71
離婚或分居	9,931	100.00	98.72	2.47	1.55	17.98
喪偶	28,970	100.00	97.95	2.72	5.59	29.15

註：\*表示樣本數少於30人。

表37 住機構身心障礙者與家人或親屬見面情形  
—按性別、年齡、教育程度及婚姻狀況分(續)

中華民國110年12月

單位：人；%

項目別	有家人或親屬				沒有家人或親屬
	每半個月一次	每個月一次	每年若干次	幾乎沒有見面	
<b>總計</b>	<b>14.51</b>	<b>22.20</b>	<b>19.13</b>	<b>11.97</b>	<b>2.49</b>
<b>性別</b>					
男	14.69	19.82	21.00	13.23	3.92
女	14.29	24.93	16.98	10.53	0.84
其他	-	-	-	-	-
<b>年齡</b>					
0~未滿18歲	0.90	40.13	24.22	3.14	-
18~未滿30歲	12.43	31.33	6.83	4.73	-
30~未滿45歲	20.36	18.62	29.19	13.45	2.20
45~未滿65歲	9.83	24.73	27.89	17.07	3.44
65歲以上	15.79	21.10	14.34	9.98	2.26
<b>教育程度</b>					
國小及以下	16.53	22.39	16.02	7.49	1.70
國(初)中	8.65	24.60	28.43	15.80	5.78
高級中等(高中、高職)	16.08	20.28	16.34	15.66	1.88
大專及以上	13.57	21.80	20.96	13.14	1.03
<b>婚姻狀況</b>					
未婚	11.23	24.85	30.52	14.47	5.02
有配偶或同居	14.84	16.86	10.90	11.99	-
離婚或分居	17.77	23.05	19.08	16.82	1.28
喪偶	16.78	23.20	12.99	7.52	2.05

註：\*表示樣本數少於30人。

表38 住機構身心障礙者居住機構之原因  
—按地區別、舊制與新制障礙類別及等級分

中華民國110年12月

單位：人；%

項目別	人數	機構 離家近	家人或 親屬無法照顧	可接受 良好的 教育或 照顧	收費 合理	復健 需要	沒有家人或親 屬可照顧，自 費居住機構	由政府 安排	其他
<b>總計</b>	<b>94,224</b>	<b>25.13</b>	<b>62.22</b>	<b>31.97</b>	<b>12.54</b>	<b>3.82</b>	<b>5.23</b>	<b>7.69</b>	<b>1.62</b>
<b>地區別</b>									
北部地區	37,778	19.47	60.65	29.03	13.39	3.13	5.21	8.54	2.20
中部地區	22,992	23.88	72.75	25.22	10.18	3.04	5.07	5.90	0.71
南部地區	30,836	33.27	57.69	38.65	13.54	4.22	5.46	8.01	1.19
東部地區*	2,187	26.20	40.74	49.34	11.02	13.95	4.94	8.87	7.32
金馬地區*	431	-	71.23	82.37	-	25.52	-	-	-
<b>舊制障礙類別</b>									
視覺障礙者*	927	24.49	48.87	-	13.48	-	-	13.16	-
聽覺機能障礙者*	1,963	11.51	70.96	48.09	17.88	5.35	-	-	-
平衡機能障礙者*	319	23.82	47.34	25.39	1.57	4.08	10.66	23.82	-
聲音機能或語言機能障礙者*	391	17.14	81.59	32.23	5.63	3.58	24.30	7.16	-
肢體障礙者	16,892	32.57	63.46	29.54	7.84	7.15	5.83	6.99	0.70
智能障礙者	7,025	21.27	64.78	37.74	13.72	-	-	14.15	-
重要器官失去功能者	4,404	24.82	61.35	42.60	13.92	6.45	2.93	-	2.34
顏面損傷者*	1	-	100.00	100.00	-	-	-	-	-
植物人	1,346	35.66	54.53	34.47	11.74	5.35	6.54	5.79	3.86
失智症者	15,812	31.84	56.93	31.00	17.52	3.00	6.90	4.79	1.01
自閉症者*	218	-	50.00	5.50	-	-	-	28.44	21.56
慢性精神病患者	19,994	16.44	67.26	34.60	13.82	1.76	4.60	12.37	1.16
多重障礙者	23,758	25.22	60.24	28.12	10.56	4.35	6.43	5.68	3.21
頑性(難治型)癲癇症者*	88	-	45.45	39.77	19.32	-	-	14.77	-
罕見疾病*	17	-	23.53	29.41	-	-	41.18	5.88	-
其他障礙者*	148	-	71.62	51.35	16.22	-	-	9.46	-
新制類別無法對應舊制類別者*	921	21.61	63.19	38.87	18.24	4.78	5.54	10.31	5.43
<b>新制障礙類別</b>									
神經系統構造及精神、心智功能	47,427	22.36	63.07	32.95	14.71	2.07	5.15	9.91	1.14
眼、耳及相關構造與感官功能及疼痛	2,755	10.82	65.08	29.44	13.65	0.47	0.87	5.63	-
涉及聲音與言語構造及其功能*	217	28.57	69.12	55.76	10.14	6.45	-	-	-
循環、造血、免疫與呼吸系統構造及其功能*	2,007	29.75	53.71	42.10	11.51	6.83	6.43	-	5.13
消化、新陳代謝與內分泌系統相關構造及其功能	-	-	-	-	-	-	-	-	-
泌尿與生殖系統相關構造及其功能*	1,884	13.69	69.69	38.75	14.54	5.89	-	-	-
神經、肌肉、骨骼之移動相關構造及其功能	14,682	33.29	63.12	30.16	6.11	7.42	5.79	6.85	0.80
皮膚與相關構造及其功能*	1	-	100.00	100.00	-	-	-	-	-
跨兩類別以上者	24,773	27.99	59.27	29.61	12.17	4.92	5.96	5.54	3.08
其他*	478	7.53	89.75	46.23	5.02	7.53	1.46	2.93	-
<b>身心障礙等級</b>									
極重度	22,343	25.47	58.98	31.41	10.98	3.05	4.94	5.26	1.83
重度	37,273	24.96	64.42	29.03	13.19	3.64	5.00	9.03	2.17
中度	27,779	23.76	62.10	35.35	12.63	3.65	5.45	9.26	1.10
輕度	6,829	30.49	61.30	36.07	13.71	8.00	6.55	1.93	-

註：本題為複選題。\*表示樣本數少於30人。

表39 住機構身心障礙者居住機構之原因  
—按性別、身分別、年齡、教育程度及婚姻狀況分

中華民國110年12月

單位：人；%

項目別	人數	機構 離家近	家人或 親屬無法照顧	可接受 良好的 教育或 照顧	收費 合理	復健 需要	沒有家人或親 屬可照顧，自 費居住機構	由政府 安排	其他
<b>總計</b>	<b>94,224</b>	<b>25.13</b>	<b>62.22</b>	<b>31.97</b>	<b>12.54</b>	<b>3.82</b>	<b>5.23</b>	<b>7.69</b>	<b>1.62</b>
<b>性別</b>									
男	50,397	22.31	59.28	30.71	11.74	4.43	5.41	10.12	2.09
女	43,827	28.37	65.60	33.41	13.46	3.11	5.03	4.90	1.07
其他	-	-	-	-	-	-	-	-	-
<b>身分別</b>									
一般人口	93,374	25.30	62.12	31.84	12.64	3.72	5.28	7.55	1.63
原住民*	850	6.71	73.06	45.53	0.94	14.71	-	23.29	-
新住民	-	-	-	-	-	-	-	-	-
<b>年齡</b>									
0~未滿18歲	446	-	77.35	30.27	-	8.52	19.51	3.14	-
18~未滿30歲	2,767	8.96	61.29	51.68	20.74	1.59	3.61	11.64	6.07
30~未滿45歲	9,051	17.50	66.39	36.67	16.26	2.25	3.22	5.98	1.70
45~未滿65歲	24,589	17.89	64.73	25.74	12.13	3.27	5.04	13.00	1.01
65歲以上	57,371	30.41	60.41	32.95	11.83	4.37	5.60	5.53	1.66
<b>教育程度</b>									
國小及以下	39,625	32.63	62.58	32.50	11.65	4.96	5.19	4.29	2.12
國(初)中	18,818	20.69	63.49	25.82	11.33	3.36	5.49	11.45	0.69
高級中等(高中、高職)	25,373	19.97	62.42	35.25	12.32	3.41	3.67	10.50	2.09
大專及以上	10,408	17.18	58.05	33.04	18.63	1.29	8.70	6.98	0.21
<b>婚姻狀況</b>									
未婚	32,305	15.55	63.20	30.54	13.49	1.89	5.75	11.74	1.70
有配偶或同居	23,018	33.13	58.55	31.63	11.43	3.74	4.82	3.76	2.21
離婚或分居	9,931	24.24	65.73	31.70	12.40	5.01	4.11	12.93	-
喪偶	28,970	29.74	62.84	33.91	12.40	5.62	5.35	4.49	1.61

註：本題為複選題。\*表示樣本數少於30人。

表40 住機構身心障礙者居住在機構之年數  
—按地區別、舊制與新制障礙類別及等級分

中華民國110年12月

單位：人；%；年

項目別	總計		未滿 1年	1年~ 未滿 2年	2年~ 未滿 3年	3年~ 未滿 5年
	人數	百分比				
<b>總計</b>	<b>94,224</b>	<b>100.00</b>	<b>9.13</b>	<b>11.70</b>	<b>13.65</b>	<b>20.02</b>
<b>地區別</b>						
北部地區	37,778	100.00	10.13	11.34	12.59	18.17
中部地區	22,992	100.00	8.19	8.92	13.37	22.59
南部地區	30,836	100.00	9.06	14.41	15.58	19.43
東部地區*	2,187	100.00	-	11.07	9.42	28.85
金馬地區*	431	100.00	21.81	0.46	4.18	42.00
<b>舊制障礙類別</b>						
視覺障礙者*	927	100.00	25.78	-	26.32	24.81
聽覺機能障礙者*	1,963	100.00	12.63	19.41	6.06	20.07
平衡機能障礙者*	319	100.00	6.58	6.58	12.85	24.14
聲音機能或語言機能障礙者*	391	100.00	7.16	5.63	19.95	27.37
肢體障礙者	16,892	100.00	12.54	16.80	16.09	20.72
智能障礙者	7,025	100.00	1.71	5.48	10.18	18.68
重要器官失去功能者	4,404	100.00	25.75	15.12	21.84	18.80
顏面損傷者*	1	100.00	-	-	100.00	-
植物人	1,346	100.00	4.90	12.56	13.89	9.51
失智症者	15,812	100.00	6.74	17.49	17.21	23.67
自閉症者*	218	100.00	-	-	-	21.56
慢性精神病患者	19,994	100.00	9.19	6.44	10.40	17.89
多重障礙者	23,758	100.00	6.81	10.03	11.78	19.72
頑性(難治型)癲癇症者*	88	100.00	12.50	-	-	-
罕見疾病*	17	100.00	29.41	41.18	-	5.88
其他障礙者*	148	100.00	-	4.73	10.81	0.68
新制類別無法對應舊制類別者*	921	100.00	9.77	10.21	19.22	25.19
<b>新制障礙類別</b>						
神經系統構造及精神、心智功能	47,427	100.00	6.79	9.99	12.78	19.92
眼、耳及相關構造與感官功能及疼痛	2,755	100.00	18.44	14.59	13.18	19.96
涉及聲音與言語構造及其功能*	217	100.00	-	10.14	35.94	6.45
循環、造血、免疫與呼吸系統構造及其功能*	2,007	100.00	19.68	18.04	11.81	34.93
消化、新陳代謝與內分泌系統相關構造及其功能	-	-	-	-	-	-
泌尿與生殖系統相關構造及其功能*	1,884	100.00	37.31	5.89	33.49	6.74
神經、肌肉、骨骼之移動相關構造及其功能	14,682	100.00	14.32	15.39	15.69	19.35
皮膚與相關構造及其功能*	1	100.00	-	-	100.00	-
跨兩類別以上者	24,773	100.00	6.61	12.57	12.78	20.91
其他*	478	100.00	7.53	2.93	3.35	0.21
<b>身心障礙等級</b>						
極重度	22,343	100.00	6.84	8.33	14.54	18.25
重度	37,273	100.00	6.64	11.27	11.57	22.81
中度	27,779	100.00	11.31	14.14	15.44	17.00
輕度	6,829	100.00	21.31	15.17	14.82	22.83

註：\*表示樣本數少於30人。



表40 住機構身心障礙者居住在機構之年數  
—按地區別、舊制與新制障礙類別及等級分(續)

中華民國110年12月

單位：人；%；年

項目別	5年~ 未滿 7年	7年 以上	其他 (不知道/拒答)	平均居住機構 年數(年)
<b>總計</b>	<b>12.65</b>	<b>29.47</b>	<b>3.39</b>	<b>6.39</b>
<b>地區別</b>				
北部地區	13.32	30.81	3.63	6.76
中部地區	12.96	30.38	3.58	6.30
南部地區	12.36	26.20	2.95	6.00
東部地區*	4.25	42.20	4.21	6.87
金馬地區*	-	31.55	-	4.02
<b>舊制障礙類別</b>				
視覺障礙者*	9.71	13.38	-	3.00
聽覺機能障礙者*	15.28	13.14	13.40	3.82
平衡機能障礙者*	37.30	12.54	-	4.18
聲音機能或語言機能障礙者*	-	26.34	13.55	5.71
肢體障礙者	8.83	21.64	3.38	4.37
智能障礙者	5.35	57.51	1.10	11.46
重要器官失去功能者	6.81	7.70	3.97	2.65
顏面損傷者*	-	-	-	2.50
植物人	11.74	44.58	2.82	7.63
失智症者	16.58	16.29	2.03	4.29
自閉症者*	21.56	56.88	-	7.85
慢性精神病患者	7.83	45.23	3.01	9.65
多重障礙者	19.55	27.62	4.50	5.95
頑性(難治型)癲癇症者*	20.45	46.59	20.45	5.69
罕見疾病*	23.53	-	-	2.40
其他障礙者*	22.30	54.05	7.43	13.63
新制類別無法對應舊制類別者*	16.07	19.54	-	4.68
<b>新制障礙類別</b>				
神經系統構造及精神、心智功能	11.28	36.73	2.51	7.92
眼、耳及相關構造與感官功能及疼痛	8.97	15.32	9.55	3.46
涉及聲音與言語構造及其功能*	-	47.47	-	7.26
循環、造血、免疫與呼吸系統構造及其功能*	10.86	4.68	-	2.80
消化、新陳代謝與內分泌系統相關構造及其功能	-	-	-	-
泌尿與生殖系統相關構造及其功能*	-	7.27	9.29	2.21
神經、肌肉、骨骼之移動相關構造及其功能	9.20	23.50	2.54	4.49
皮膚與相關構造及其功能*	-	-	-	2.50
跨兩類別以上者	19.02	23.31	4.79	5.24
其他*	7.74	75.94	2.30	17.24
<b>身心障礙等級</b>				
極重度	14.00	33.73	4.31	7.46
重度	15.42	30.86	1.45	6.79
中度	8.31	29.28	4.52	5.84
輕度	10.72	8.70	6.46	2.75

註：\*表示樣本數少於30人。

表41 住機構身心障礙者居住在機構之年數  
—按性別、身分別、年齡、教育程度及婚姻狀況分

中華民國110年12月

單位：人；%；年

項目別	總計		未滿 1年	1年~ 未滿 2年	2年~ 未滿 3年	3年~ 未滿 5年
	人數	百分比				
<b>總計</b>	<b>94,224</b>	<b>100.00</b>	<b>9.13</b>	<b>11.70</b>	<b>13.65</b>	<b>20.02</b>
<b>性別</b>						
男	50,397	100.00	11.63	11.42	12.27	18.03
女	43,827	100.00	6.25	12.03	15.23	22.30
其他	-	-	-	-	-	-
<b>身分別</b>						
一般人口	93,374	100.00	9.20	11.46	13.62	20.19
原住民*	850	100.00	0.59	38.12	16.94	1.18
新住民	-	-	-	-	-	-
<b>年齡</b>						
0~未滿18歲	446	100.00	1.12	8.52	24.22	0.22
18~未滿30歲	2,767	100.00	9.58	11.46	9.22	13.23
30~未滿45歲	9,051	100.00	5.49	10.37	5.34	12.98
45~未滿65歲	24,589	100.00	9.03	7.71	11.75	22.18
65歲以上	57,371	100.00	9.78	13.66	15.91	20.68
<b>教育程度</b>						
國小及以下	39,625	100.00	11.09	14.98	14.03	19.95
國(初)中	18,818	100.00	4.97	11.65	13.42	19.69
高級中等(高中、高職)	25,373	100.00	9.09	8.86	12.53	19.15
大專及以上	10,408	100.00	9.24	6.24	15.31	22.97
<b>婚姻狀況</b>						
未婚	32,305	100.00	6.29	8.31	7.88	18.07
有配偶或同居	23,018	100.00	13.84	17.23	17.64	20.09
離婚或分居	9,931	100.00	6.51	9.15	20.16	15.74
喪偶	28,970	100.00	9.44	11.96	14.67	23.59

註：\*表示樣本數少於30人。

表41 住機構身心障礙者居住在機構之年數  
—按性別、身分別、年齡、教育程度及婚姻狀況分(續)

中華民國110年12月

單位：人；%；年

項目別	5年~ 未滿 7年	7年 以上	其他 (不知道/拒答)	平均居住機構 年數(年)
<b>總計</b>	<b>12.65</b>	<b>29.47</b>	<b>3.39</b>	<b>6.39</b>
<b>性別</b>				
男	12.47	30.79	3.39	6.60
女	12.84	27.95	3.40	6.14
其他	-	-	-	-
<b>身分別</b>				
一般人口	12.76	29.36	3.41	6.39
原住民*	-	41.88	1.29	5.91
新住民	-	-	-	-
<b>年齡</b>				
0~未滿18歲	40.58	25.34	-	5.38
18~未滿30歲	11.85	44.27	0.40	7.25
30~未滿45歲	9.98	50.37	5.47	9.16
45~未滿65歲	8.86	36.11	4.37	8.11
65歲以上	14.51	22.64	2.82	5.20
<b>教育程度</b>				
國小及以下	13.27	23.38	3.29	5.36
國(初)中	15.15	34.57	0.56	7.73
高級中等(高中、高職)	10.71	35.96	3.69	7.12
大專及以上	10.45	27.59	8.20	6.05
<b>婚姻狀況</b>				
未婚	10.40	45.15	3.89	9.33
有配偶或同居	9.41	19.14	2.66	4.16
離婚或分居	14.03	31.45	2.96	6.80
喪偶	17.25	19.51	3.58	4.77

註：\*表示樣本數少於30人。

表42 住機構身心障礙者初次居住機構之年齡  
—按地區別、舊制與新制障礙類別及等級分

中華民國110年12月

單位：人；%；歲

項目別	總計		0~ 未滿6歲	6~ 未滿12歲	12~ 未滿18歲
	人數	百分比			
<b>總計</b>	<b>94,224</b>	<b>100.00</b>	<b>0.69</b>	<b>1.80</b>	<b>2.12</b>
<b>地區別</b>					
北部地區	37,778	100.00	1.14	2.03	1.87
中部地區	22,992	100.00	0.42	1.79	2.04
南部地區	30,836	100.00	0.40	1.34	1.85
東部地區*	2,187	100.00	-	4.94	10.97
金馬地區*	431	100.00	-	-	3.25
<b>舊制障礙類別</b>					
視覺障礙者*	927	100.00	-	9.71	-
聽覺機能障礙者*	1,963	100.00	-	-	-
平衡機能障礙者*	319	100.00	-	-	-
聲音機能或語言機能障礙者*	391	100.00	7.16	-	-
肢體障礙者	16,892	100.00	-	0.70	0.62
智能障礙者	7,025	100.00	2.52	9.25	13.14
重要器官失去功能者	4,404	100.00	-	-	-
顏面損傷者*	1	100.00	-	-	-
植物人	1,346	100.00	0.59	0.52	4.16
失智症者	15,812	100.00	0.72	-	-
自閉症者*	218	100.00	-	50.00	28.44
慢性精神病患者	19,994	100.00	-	-	1.48
多重障礙者	23,758	100.00	1.22	2.71	2.34
頑性(難治型)癲癇症者*	88	100.00	-	27.27	-
罕見疾病*	17	100.00	35.29	23.53	-
其他障礙者*	148	100.00	18.24	34.46	0.68
新制類別無法對應舊制類別者*	921	100.00	-	-	-
<b>新制障礙類別</b>					
神經系統構造及精神、心智功能	47,427	100.00	0.69	1.55	3.48
眼、耳及相關構造與感官功能及疼痛	2,755	100.00	-	3.27	-
涉及聲音與言語構造及其功能*	217	100.00	-	-	-
循環、造血、免疫與呼吸系統構造及其功能*	2,007	100.00	-	-	-
消化、新陳代謝與內分泌系統相關構造及其功能	-	-	-	-	-
泌尿與生殖系統相關構造及其功能*	1,884	100.00	-	-	-
神經、肌肉、骨骼之移動相關構造及其功能	14,682	100.00	-	0.80	0.71
皮膚與相關構造及其功能*	1	100.00	-	-	-
跨兩類別以上者	24,773	100.00	1.19	2.23	0.98
其他*	478	100.00	5.65	41.84	0.21
<b>身心障礙等級</b>					
極重度	22,343	100.00	1.85	3.73	1.68
重度	37,273	100.00	0.63	1.92	3.39
中度	27,779	100.00	-	0.53	0.90
輕度	6,829	100.00	-	-	1.58

註：\*表示樣本數少於30人。

表42 住機構身心障礙者初次居住機構之年齡  
—按地區別、舊制與新制障礙類別及等級分(續)

中華民國110年12月

單位：人；%；歲

項目別	18~ 未滿30歲	30~ 未滿45歲	45~ 未滿65歲	65歲 以上	其他 (不知道/ 拒答)	平均初次 居住機構 年齡 (歲)
<b>總計</b>	<b>9.32</b>	<b>12.23</b>	<b>23.34</b>	<b>47.10</b>	<b>3.39</b>	<b>58.29</b>
<b>地區別</b>						
北部地區	10.09	13.57	23.38	44.30	3.63	56.78
中部地區	12.44	13.10	19.68	46.96	3.58	57.10
南部地區	6.86	10.46	24.53	51.62	2.95	61.06
東部地區*	-	3.80	38.77	37.31	4.21	57.83
金馬地區*	-	17.17	52.90	26.68	-	57.58
<b>舊制障礙類別</b>						
視覺障礙者*	-	-	-	90.29	-	74.23
聽覺機能障礙者*	3.97	-	-	82.63	13.40	77.29
平衡機能障礙者*	-	0.31	63.64	36.05	-	62.82
聲音機能或語言機能障礙者*	-	11.51	9.21	58.57	13.55	61.84
肢體障礙者	1.03	4.02	31.33	58.92	3.38	66.68
智能障礙者	33.94	24.75	11.70	3.60	1.10	28.30
重要器官失去功能者	4.13	1.91	25.79	64.19	3.97	68.53
顏面損傷者*	-	-	-	100.00	-	72.00
植物人	15.01	29.49	33.95	13.45	2.82	44.83
失智症者	-	0.27	9.13	87.85	2.03	76.55
自閉症者*	21.56	-	-	-	-	13.17
慢性精神病患者	22.93	32.50	32.01	8.08	3.01	41.18
多重障礙者	4.12	7.77	25.17	52.16	4.50	61.11
頑性(難治型)癲癇症者*	-	12.50	39.77	-	20.45	37.39
罕見疾病*	-	-	-	41.18	-	29.00
其他障礙者*	16.22	22.97	-	-	7.43	17.26
新制類別無法對應舊制類別者*	14.22	15.42	20.52	49.84	-	56.80
<b>新制障礙類別</b>						
神經系統構造及精神、心智功能	16.36	19.60	20.74	35.07	2.51	51.24
眼、耳及相關構造與感官功能及疼痛	-	0.04	3.23	83.92	9.55	77.01
涉及聲音與言語構造及其功能*	-	20.74	16.59	62.67	-	64.33
循環、造血、免疫與呼吸系統構造及其功能*	9.07	4.19	9.77	76.98	-	69.41
消化、新陳代謝與內分泌系統相關構造及其功能	-	-	-	-	-	-
泌尿與生殖系統相關構造及其功能*	-	-	43.63	47.08	9.29	67.81
神經、肌肉、骨骼之移動相關構造及其功能	0.69	4.01	29.14	62.10	2.54	67.34
皮膚與相關構造及其功能*	-	-	-	100.00	-	72.00
跨兩類別以上者	2.90	5.37	27.06	55.48	4.79	63.65
其他*	5.02	35.98	7.53	1.46	2.30	23.96
<b>身心障礙等級</b>						
極重度	9.08	12.48	24.90	41.96	4.31	55.21
重度	7.52	11.45	25.05	48.59	1.45	58.90
中度	13.80	15.47	20.98	43.80	4.52	57.19
輕度	1.77	2.42	18.52	69.25	6.46	69.68

註：\*表示樣本數少於30人。

表43 住機構身心障礙者初次居住機構之年齡  
—按性別、年齡、婚姻狀況及發生障礙年齡分

中華民國110年12月

單位：人；%；歲

項目別	總計		0~ 未滿6歲	6~ 未滿12歲	12~ 未滿18歲
	人數	百分比			
<b>總計</b>	<b>94,224</b>	<b>100.00</b>	<b>0.69</b>	<b>1.80</b>	<b>2.12</b>
<b>性別</b>					
男	50,397	100.00	1.24	2.01	3.04
女	43,827	100.00	0.05	1.56	1.06
其他	-	-	-	-	-
<b>年齡</b>					
0~未滿18歲	446	100.00	22.65	44.62	32.74
18~未滿30歲	2,767	100.00	9.18	15.61	26.56
30~未滿45歲	9,051	100.00	1.99	6.67	7.36
45~未滿65歲	24,589	100.00	0.46	0.80	1.83
65歲以上	57,371	100.00	-	0.46	-
<b>婚姻狀況</b>					
未婚	32,305	100.00	1.66	4.80	6.18
有配偶或同居	23,018	100.00	0.50	-	-
離婚或分居	9,931	100.00	-	-	-
喪偶	28,970	100.00	-	0.51	-
<b>發生障礙年齡</b>					
胎兒期	5,996	100.00	5.40	14.86	5.70
0~未滿6歲	4,811	100.00	6.76	8.23	14.43
6~未滿12歲*	2,221	100.00	-	18.51	10.18
12~未滿18歲	2,850	100.00	-	-	25.82
18~未滿30歲	10,095	100.00	-	-	-
30~未滿45歲	8,841	100.00	-	-	-
45~未滿65歲	21,762	100.00	-	-	-
65歲以上	34,414	100.00	-	-	-
其他(含不知道/拒答)	3,234	100.00	-	-	-

註：\*表示樣本數少於30人。

表43 住機構身心障礙者初次居住機構之年齡  
—按性別、年齡、婚姻狀況及發生障礙年齡分(續)

中華民國110年12月

單位：人；%；歲

項目別	18~ 未滿30歲	30~ 未滿45歲	45~ 未滿65歲	65歲 以上	其他 (不知道/ 拒答)	平均初次 居住機構 年齡 (歲)
<b>總計</b>	<b>9.32</b>	<b>12.23</b>	<b>23.34</b>	<b>47.10</b>	<b>3.39</b>	<b>58.29</b>
<b>性別</b>						
男	11.45	12.22	27.81	38.84	3.39	54.18
女	6.88	12.23	18.21	56.60	3.40	63.02
其他	-	-	-	-	-	-
<b>年齡</b>						
0~未滿18歲	-	-	-	-	-	8.32
18~未滿30歲	48.25	-	-	-	0.40	15.70
30~未滿45歲	43.23	35.28	-	-	5.47	25.66
45~未滿65歲	12.57	28.33	51.62	-	4.37	42.89
65歲以上	0.78	2.37	16.21	77.36	2.82	72.30
<b>婚姻狀況</b>						
未婚	24.97	26.70	24.49	7.33	3.89	36.52
有配偶或同居	0.13	2.48	24.98	69.26	2.66	69.55
離婚或分居	5.62	19.32	47.36	24.74	2.96	53.63
喪偶	0.46	1.40	12.53	81.52	3.58	75.07
<b>發生障礙年齡</b>						
胎兒期	33.77	22.68	9.02	4.95	3.60	27.18
0~未滿6歲	21.93	21.74	12.76	6.73	7.42	29.49
6~未滿12歲*	18.42	6.66	21.66	19.23	5.36	38.64
12~未滿18歲	28.70	26.63	14.39	4.46	-	29.23
18~未滿30歲	43.47	30.51	19.59	5.19	1.24	36.00
30~未滿45歲	-	54.01	33.44	8.52	4.04	44.87
45~未滿65歲	-	-	65.80	30.56	3.63	61.12
65歲以上	-	-	-	97.31	2.69	78.97
其他(含不知道/拒答)	2.81	10.85	21.49	55.35	9.49	63.94

註：\*表示樣本數少於30人。

表44 身心障礙者對於目前居住狀況滿意度(限身心障礙者本人回答)  
—按地區別、舊制與新制障礙類別及等級分

中華民國110年12月

單位：人；%

項目別	總計		滿意			普通/ 尚可	不滿意		
	人數	百分比		非常 滿意	還算 滿意			不太 滿意	非常 不滿意
<b>總計</b>	<b>955,054</b>	<b>100.00</b>	<b>73.47</b>	<b>23.24</b>	<b>50.23</b>	<b>22.89</b>	<b>3.63</b>	<b>3.09</b>	<b>0.54</b>
<b>地區別</b>									
北部地區	378,490	100.00	73.99	21.28	52.71	21.92	4.09	3.36	0.73
中部地區	254,754	100.00	73.11	27.77	45.34	23.70	3.19	2.71	0.47
南部地區	275,824	100.00	73.98	22.25	51.74	22.62	3.39	3.03	0.36
東部地區	40,063	100.00	74.91	23.24	51.67	21.34	3.75	3.25	0.49
金馬地區	5,923	100.00	22.61	0.02	22.59	73.76	3.63	3.63	-
<b>舊制障礙類別</b>									
視覺障礙者	49,907	100.00	72.33	22.22	50.11	24.50	3.17	2.53	0.64
聽覺機能障礙者	106,915	100.00	76.86	29.75	47.11	19.86	3.28	2.91	0.37
平衡機能障礙者	2,604	100.00	68.66	19.01	49.65	26.27	5.07	4.65	0.42
聲音機能或語言機能障礙者	12,361	100.00	73.98	24.46	49.53	21.33	4.69	4.27	0.42
肢體障礙者	312,393	100.00	72.51	21.10	51.41	23.52	3.96	3.20	0.76
智能障礙者	74,518	100.00	79.43	30.62	48.81	18.76	1.81	1.49	0.32
重要器官失去功能者	145,748	100.00	73.64	22.86	50.78	23.64	2.71	2.23	0.48
顏面損傷者	4,479	100.00	71.06	24.72	46.35	27.06	1.88	1.52	0.36
植物人	-	-	-	-	-	-	-	-	-
失智症者	30,603	100.00	77.59	27.59	50.00	20.56	1.85	1.85	-
自閉症者	11,795	100.00	84.64	29.06	55.57	12.87	2.49	1.98	0.51
慢性精神病患者	105,703	100.00	67.63	18.62	49.01	27.08	5.28	4.95	0.33
多重障礙者	80,247	100.00	71.76	19.96	51.80	23.21	5.03	4.27	0.76
頑性(難治型)癲癇症者	4,380	100.00	68.95	21.85	47.10	28.17	2.88	2.58	0.30
罕見疾病	1,038	100.00	81.60	25.14	56.45	14.35	4.05	4.05	-
其他障礙者	3,513	100.00	78.08	26.10	51.98	18.65	3.27	2.31	0.97
新制類別無法對應舊制類別者	8,850	100.00	77.59	30.76	46.84	18.58	3.83	3.83	-
<b>新制障礙類別</b>									
神經系統構造及精神、心智功能	243,957	100.00	73.70	24.63	49.07	22.70	3.59	3.33	0.27
眼、耳及相關構造與感官功能及疼痛	160,614	100.00	75.12	26.63	48.49	21.46	3.42	2.96	0.45
涉及聲音與言語構造及其功能	10,348	100.00	73.32	22.85	50.46	21.08	5.60	5.10	0.50
循環、造血、免疫與呼吸系統構造及其功能	59,620	100.00	71.64	23.79	47.85	25.06	3.30	2.70	0.59
消化、新陳代謝與內分泌系統相關構造及其功能	11,177	100.00	76.38	26.00	50.38	22.98	0.64	0.03	0.61
泌尿與生殖系統相關構造及其功能	73,365	100.00	75.26	21.83	53.42	22.51	2.23	1.85	0.38
神經、肌肉、骨骼之移動相關構造及其功能	310,647	100.00	72.44	21.06	51.38	23.57	3.99	3.22	0.77
皮膚與相關構造及其功能	4,476	100.00	71.07	24.73	46.34	27.06	1.88	1.52	0.36
跨兩類別以上者	74,396	100.00	72.38	20.70	51.67	22.80	4.83	4.00	0.82
其他	6,454	100.00	79.53	26.65	52.88	18.69	1.78	1.26	0.53
<b>身心障礙等級</b>									
極重度	96,486	100.00	72.29	22.47	49.82	24.38	3.33	2.74	0.59
重度	127,366	100.00	72.94	22.10	50.84	23.65	3.42	2.69	0.73
中度	306,203	100.00	71.72	22.46	49.25	24.40	3.88	3.35	0.53
輕度	424,999	100.00	75.17	24.32	50.84	21.25	3.59	3.10	0.48

註：本題僅限身心障礙者本人願意回答（排除「拒答/不知道」），植物人「不適用」。



表45 身心障礙者對於目前居住狀況滿意度(限身心障礙者本人回答)  
—按性別、身分別、年齡、教育程度、婚姻狀況及居住地點分

中華民國110年12月

單位：人；%

項目別	總計		滿意			普通/ 尚可	不滿意		
	人數	百分比		非常 滿意	還算 滿意			不太 滿意	非常 不滿意
<b>總計</b>	<b>955,054</b>	<b>100.00</b>	<b>73.47</b>	<b>23.24</b>	<b>50.23</b>	<b>22.89</b>	<b>3.63</b>	<b>3.09</b>	<b>0.54</b>
<b>性別</b>									
男	539,010	100.00	72.68	22.62	50.06	23.63	3.68	3.15	0.54
女	416,044	100.00	74.50	24.05	50.45	21.94	3.56	3.02	0.55
其他	-	-	-	-	-	-	-	-	-
<b>身分別</b>									
一般人口	929,557	100.00	73.53	23.17	50.35	22.88	3.59	3.05	0.54
原住民	22,421	100.00	71.21	27.66	43.56	23.64	5.14	5.14	-
新住民*	3,076	100.00	73.89	12.13	61.77	21.52	4.58	-	4.58
<b>年齡</b>									
0~未滿6歲	3,398	100.00	93.03	55.80	37.23	6.97	-	-	-
6~未滿12歲	10,765	100.00	78.74	39.31	39.42	19.25	2.02	0.95	1.07
12~未滿18歲	17,787	100.00	84.34	34.47	49.87	14.80	0.87	0.78	0.09
18~未滿30歲	57,556	100.00	80.69	32.84	47.85	16.75	2.56	2.01	0.55
30~未滿45歲	114,090	100.00	73.28	22.39	50.89	23.08	3.64	3.00	0.64
45~未滿65歲	341,588	100.00	70.66	19.82	50.85	24.73	4.61	3.97	0.64
65歲以上	409,870	100.00	74.09	23.81	50.27	22.76	3.16	2.72	0.44
<b>教育程度</b>									
國小及以下	278,175	100.00	74.01	24.93	49.08	22.88	3.11	2.55	0.56
國(初)中	185,174	100.00	72.81	22.49	50.32	23.31	3.88	3.42	0.46
高級中等(高中、高職)	298,097	100.00	73.19	21.76	51.43	23.03	3.78	3.42	0.36
大專及以上	193,608	100.00	73.77	23.83	49.95	22.31	3.91	3.03	0.89
<b>婚姻狀況</b>									
未婚	252,275	100.00	74.64	26.29	48.35	22.17	3.20	2.61	0.59
有配偶或同居	453,438	100.00	74.61	23.03	51.58	21.90	3.49	2.98	0.52
離婚或分居	86,356	100.00	65.52	13.91	51.62	28.06	6.42	5.62	0.79
喪偶	162,985	100.00	72.73	24.08	48.66	24.05	3.22	2.80	0.41
<b>居住地點</b>									
家宅	929,931	100.00	73.85	23.34	50.51	22.62	3.53	3.00	0.53
教養、養護機構	22,512	100.00	58.76	20.26	38.51	33.58	7.66	7.13	0.53
社區居住及其他*	2,611	100.00	64.96	14.36	50.59	29.64	5.40	-	5.40

註：1.\*表示樣本數少於30人。

2.本題僅限身心障礙者本人願意回答（排除「拒答/不知道」），植物人「不適用」。

表46 身心障礙者期待之居住方式(限身心障礙者本人回答)  
—按地區別、舊制與新制障礙類別及等級分

中華民國110年12月

單位：人；%

項目別	總計		獨居	與家人或朋友同住(可複選)			
	人數	百分比			與子女同住(含配偶、子女配偶及孫子女)	與配偶(同居人)同住	與父母同住
<b>總計</b>	<b>976,549</b>	<b>100.00</b>	<b>7.98</b>	<b>89.54</b>	<b>50.80</b>	<b>42.21</b>	<b>26.04</b>
<b>地區別</b>							
北部地區	388,455	100.00	7.88	89.21	49.45	42.14	26.52
中部地區	259,418	100.00	6.31	91.80	53.87	44.09	26.00
南部地區	281,710	100.00	9.30	88.35	50.10	41.09	26.23
東部地區	41,043	100.00	10.35	86.93	48.60	37.16	21.62
金馬地區	5,923	100.00	9.17	87.19	53.79	52.59	18.34
<b>舊制障礙類別</b>							
視覺障礙者	50,031	100.00	7.71	91.34	59.43	44.67	17.42
聽覺機能障礙者	108,356	100.00	6.46	92.39	61.09	54.49	13.85
平衡機能障礙者	2,686	100.00	7.00	89.95	62.51	42.70	19.99
聲音機能或語言機能障礙者	12,545	100.00	10.38	88.86	53.92	49.15	25.40
肢體障礙者	316,463	100.00	9.60	88.95	59.57	48.80	17.97
智能障礙者	77,513	100.00	4.13	93.06	10.81	9.47	73.19
重要器官失去功能者	146,600	100.00	7.61	91.28	60.61	57.70	12.72
顏面損傷者	4,479	100.00	10.14	89.53	45.75	46.77	37.44
植物人	-	-	-	-	-	-	-
失智症者	33,922	100.00	4.73	86.16	69.50	40.02	3.69
自閉症者	12,131	100.00	4.52	94.97	-	1.06	92.84
慢性精神病患者	109,053	100.00	11.86	83.00	32.04	24.02	40.27
多重障礙者	84,363	100.00	5.13	89.02	48.82	37.43	28.94
頑性(難治型)癲癇症者	4,425	100.00	4.72	95.28	31.89	33.06	57.81
罕見疾病	1,086	100.00	1.93	96.41	16.94	16.76	77.16
其他障礙者	3,591	100.00	7.18	91.92	15.98	16.37	75.16
新制類別無法對應舊制類別者	9,305	100.00	5.63	93.24	22.36	14.28	64.09
<b>新制障礙類別</b>							
神經系統構造及精神、心智功能	254,877	100.00	7.67	87.92	28.23	20.35	49.88
眼、耳及相關構造與感官功能及疼痛	162,145	100.00	6.76	91.99	60.73	51.44	14.71
涉及聲音與言語構造及其功能	10,443	100.00	10.75	89.25	57.33	49.93	24.59
循環、造血、免疫與呼吸系統構造及其功能	59,959	100.00	5.24	93.23	63.37	58.80	12.95
消化、新陳代謝與內分泌系統相關構造及其功能	11,250	100.00	8.78	90.61	59.16	56.68	14.25
泌尿與生殖系統相關構造及其功能	73,629	100.00	9.19	89.94	59.23	57.57	12.54
神經、肌肉、骨骼之移動相關構造及其功能	314,390	100.00	9.67	88.97	59.62	49.01	17.98
皮膚與相關構造及其功能	4,476	100.00	10.12	89.54	45.78	46.81	37.42
跨兩類別以上者	78,486	100.00	5.14	88.57	50.99	38.11	25.60
其他	6,894	100.00	8.09	91.43	28.43	23.22	55.77
<b>身心障礙等級</b>							
極重度	100,998	100.00	6.65	88.53	51.70	47.83	20.65
重度	133,985	100.00	7.48	86.32	46.36	35.68	26.65
中度	312,830	100.00	9.14	88.64	48.34	39.58	26.78
輕度	428,736	100.00	7.61	91.45	53.79	44.85	26.58

註：僅限身心障礙者本人回答，植物人「不適用」。

表46 身心障礙者期待之居住方式(限身心障礙者本人回答)  
—按地區別、舊制與新制障礙類別及等級分(續)

中華民國110年12月

單位：人；%

項目別	與家人或朋友同住		教養、 養護機構	社區 居住	附設住宿之職 訓機構或庇護 工場等及其他
	與兄弟姊妹 (及其配偶) 同住	與親戚 朋友同住			
<b>總計</b>	<b>14.42</b>	<b>4.37</b>	<b>2.18</b>	<b>0.14</b>	<b>0.15</b>
<b>地區別</b>					
北部地區	14.65	3.43	2.54	0.16	0.21
中部地區	14.33	4.45	1.76	0.09	0.05
南部地區	14.64	5.82	2.01	0.18	0.16
東部地區	12.06	3.06	2.46	-	0.26
金馬地區	9.83	2.52	3.65	-	-
<b>舊制障礙類別</b>					
視覺障礙者	11.00	3.58	0.25	-	0.70
聽覺機能障礙者	7.16	2.62	0.82	0.12	0.22
平衡機能障礙者	6.63	3.20	3.05	-	-
聲音機能或語言機能障礙者	11.73	3.18	0.76	-	-
肢體障礙者	9.00	3.09	1.16	0.18	0.11
智能障礙者	47.65	11.05	2.48	0.16	0.16
重要器官失去功能者	7.14	3.45	1.01	0.10	-
顏面損傷者	20.58	4.44	-	-	0.33
植物人	-	-	-	-	-
失智症者	2.67	2.72	9.11	-	-
自閉症者	50.14	7.58	0.51	-	-
慢性精神病患者	21.27	4.76	4.57	0.36	0.22
多重障礙者	15.90	6.11	5.69	-	0.15
頑性(難治型)癲癇症者	24.95	7.64	-	-	-
罕見疾病	44.34	9.85	1.66	-	-
其他障礙者	34.42	9.58	0.89	-	-
新制類別無法對應舊制類別者	29.35	10.15	0.60	-	0.53
<b>新制障礙類別</b>					
神經系統構造及精神、心智功能	28.95	6.97	4.05	0.20	0.16
眼、耳及相關構造與感官功能及疼痛	8.32	2.99	0.80	0.08	0.36
涉及聲音與言語構造及其功能	10.67	3.01	-	-	-
循環、造血、免疫與呼吸系統構造及其功能	7.19	4.30	1.30	0.23	-
消化、新陳代謝與內分泌系統相關構造及其功能	5.94	3.17	0.60	-	-
泌尿與生殖系統相關構造及其功能	6.99	2.98	0.87	-	-
神經、肌肉、骨骼之移動相關構造及其功能	9.06	3.10	1.07	0.18	0.11
皮膚與相關構造及其功能	20.60	4.45	-	-	0.34
跨兩類別以上者	13.88	5.08	6.13	-	0.16
其他	29.58	9.69	0.48	-	-
<b>身心障礙等級</b>					
極重度	11.91	3.16	4.82	-	-
重度	16.28	4.84	5.66	0.09	0.45
中度	15.83	4.93	1.91	0.15	0.17
輕度	13.41	4.09	0.68	0.18	0.09

註：僅限身心障礙者本人回答，植物人「不適用」。

表47 身心障礙者期待之居住方式(限身心障礙者本人回答)  
—按性別、身分別、年齡、教育程度、婚姻狀況及居住地點分

中華民國110年12月

單位：人；%

項目別	總計		獨居	與家人或朋友同住(可複選)			
	人數	百分比			與子女同住(含配偶、子女配偶及孫子女)	與配偶(同居人)同住	與父母同住
<b>總計</b>	<b>976,549</b>	<b>100.00</b>	<b>7.98</b>	<b>89.54</b>	<b>50.80</b>	<b>42.21</b>	<b>26.04</b>
<b>性別</b>							
男	550,074	100.00	7.68	89.91	45.99	48.15	30.31
女	426,475	100.00	8.38	89.06	57.02	34.55	20.53
其他	-	-	-	-	-	-	-
<b>身分別</b>							
一般人口	950,938	100.00	7.88	89.62	50.96	42.35	25.97
原住民	22,535	100.00	11.68	86.51	43.41	36.56	29.59
新住民*	3,076	100.00	13.00	86.51	57.93	38.88	22.76
<b>年齡</b>							
0~未滿6歲	3,985	100.00	1.15	98.85	-	-	89.81
6~未滿12歲	11,467	100.00	-	100.00	0.03	-	98.11
12~未滿18歲	18,228	100.00	0.79	98.69	1.30	0.85	94.89
18~未滿30歲	58,670	100.00	4.71	94.21	3.80	5.88	83.67
30~未滿45歲	116,089	100.00	6.23	91.57	22.22	21.71	67.23
45~未滿65歲	346,910	100.00	10.26	87.73	52.40	47.47	25.88
65歲以上	421,200	100.00	7.64	89.06	67.92	51.92	1.25
<b>教育程度</b>							
國小及以下	288,348	100.00	7.22	89.78	66.43	42.45	8.18
國(初)中	189,006	100.00	8.09	88.82	53.03	44.17	22.59
高級中等(高中、高職)	303,584	100.00	7.77	90.29	42.23	39.48	37.41
大專及以上	195,611	100.00	9.35	88.73	38.93	44.20	38.04
<b>婚姻狀況</b>							
未婚	259,835	100.00	10.97	85.46	1.60	1.51	70.42
有配偶或同居	459,247	100.00	1.34	97.74	68.95	87.51	9.33
離婚或分居	88,071	100.00	24.50	71.13	45.08	3.36	27.73
喪偶	169,396	100.00	12.82	83.14	80.07	2.03	2.41
<b>居住地點</b>							
家宅	944,099	100.00	8.07	91.39	51.99	43.45	26.64
教養、養護機構	29,839	100.00	3.40	35.27	17.84	6.25	7.68
社區居住及其他*	2,611	100.00	29.91	41.25	-	4.48	19.38

註：1.\*表示樣本數少於30人。

2.本題為複選題，僅限身心障礙者本人回答，植物人「不適用」。

表47 身心障礙者期待之居住方式(限身心障礙者本人回答)  
—按性別、身分別、年齡、教育程度、婚姻狀況及居住地點分(續)

中華民國110年12月

單位：人；%

項目別	與家人或朋友同住		教養、 養護機構	社區 居住	附設住宿之職 訓機構或庇護 工場等及其他
	與兄弟姊妹 (及其配偶)同 住	與親戚 朋友同住			
<b>總計</b>	<b>14.42</b>	<b>4.37</b>	<b>2.18</b>	<b>0.14</b>	<b>0.15</b>
<b>性別</b>					
男	15.71	4.54	2.10	0.15	0.16
女	12.77	4.14	2.29	0.12	0.15
其他	-	-	-	-	-
<b>身分別</b>					
一般人口	14.40	4.41	2.21	0.14	0.14
原住民	15.83	3.21	1.33	-	0.48
新住民*	10.66	-	-	-	0.49
<b>年齡</b>					
0~未滿6歲	48.08	19.00	-	-	-
6~未滿12歲	58.71	11.73	-	-	-
12~未滿18歲	56.36	15.40	0.02	0.49	-
18~未滿30歲	46.57	10.41	0.89	-	0.18
30~未滿45歲	32.52	6.86	1.58	0.20	0.42
45~未滿65歲	13.74	3.69	1.68	0.15	0.19
65歲以上	2.18	2.57	3.12	0.12	0.06
<b>教育程度</b>					
國小及以下	6.19	3.60	2.95	-	0.05
國(初)中	12.89	3.92	2.64	0.26	0.20
高級中等(高中、高職)	20.56	5.80	1.65	0.08	0.22
大專及以上	18.52	3.69	1.44	0.32	0.17
<b>婚姻狀況</b>					
未婚	44.29	9.80	2.87	0.22	0.47
有配偶或同居	2.15	1.43	0.85	0.06	0.00
離婚或分居	14.34	6.38	3.66	0.42	0.28
喪偶	1.91	2.95	3.97	0.07	-
<b>居住地點</b>					
家宅	14.55	4.40	0.31	0.12	0.11
教養、養護機構	11.46	2.07	61.16	-	0.16
社區居住及其他*	1.57	18.96	4.94	9.65	14.25

註：1.\*表示樣本數少於30人。

2.本題為複選題，僅限身心障礙者本人回答，植物人「不適用」。

表48 身心障礙者最近一個月外出活動頻率(排除植物人)  
—按地區別、舊制與新制障礙類別及等級分

中華民國110年12月

單位：人；%

項目別	總計		有外出					都沒有外出
	人數	百分比		幾乎每天	每週三、四次	每週一、兩次	很少外出 (全月1~2次)	
<b>總計</b>	<b>1,201,265</b>	<b>100.00</b>	<b>84.21</b>	<b>49.68</b>	<b>15.18</b>	<b>11.37</b>	<b>7.97</b>	<b>15.79</b>
<b>地區別</b>								
北部地區	476,321	100.00	84.34	42.54	19.11	14.21	8.49	15.66
中部地區	317,919	100.00	85.06	54.57	12.89	9.55	8.04	14.94
南部地區	357,638	100.00	82.88	54.16	12.52	9.08	7.13	17.12
東部地區	42,919	100.00	86.20	52.88	11.48	11.84	10.00	13.80
金馬地區	6,468	100.00	92.78	66.54	9.85	16.26	0.12	7.22
<b>舊制障礙類別</b>								
視覺障礙者	55,463	100.00	85.91	40.23	16.24	18.17	11.27	14.09
聽覺機能障礙者	127,035	100.00	92.32	59.66	14.96	9.06	8.63	7.68
平衡機能障礙者	3,211	100.00	76.18	33.60	12.18	14.17	16.23	23.82
聲音機能或語言機能障礙者	15,556	100.00	93.80	59.22	16.96	9.39	8.23	6.20
肢體障礙者	352,800	100.00	85.93	51.23	13.83	12.82	8.05	14.07
智能障礙者	102,908	100.00	89.43	64.70	11.65	6.90	6.18	10.57
重要器官失去功能者	159,994	100.00	92.30	49.76	27.01	10.24	5.30	7.70
顏面損傷者	4,588	100.00	97.78	74.56	12.58	7.45	3.18	2.22
植物人	-	-	-	-	-	-	-	-
失智症者	68,648	100.00	59.70	27.02	9.49	11.26	11.93	40.30
自閉症者	17,887	100.00	96.97	81.92	6.91	6.07	2.07	3.03
慢性精神病患者	133,056	100.00	82.02	47.12	13.94	13.12	7.83	17.98
多重障礙者	135,134	100.00	68.09	34.33	12.60	11.28	9.88	31.91
頑性(難治型)癲癇症者	4,766	100.00	91.17	62.19	15.00	10.66	3.32	8.83
罕見疾病	1,687	100.00	93.66	65.32	15.77	7.35	5.22	6.34
其他障礙者	4,342	100.00	91.89	64.79	12.87	9.83	4.40	8.11
新制類別無法對應舊制類別者	14,190	100.00	90.78	62.64	13.12	10.59	4.42	9.22
<b>新制障礙類別</b>								
神經系統構造及精神、心智功能	356,088	100.00	81.10	51.05	12.02	10.36	7.67	18.90
眼、耳及相關構造與感官功能及疼痛	186,570	100.00	90.34	53.10	15.50	12.13	9.61	9.66
涉及聲音與言語構造及其功能	12,506	100.00	94.64	61.42	15.80	9.80	7.63	5.36
循環、造血、免疫與呼吸系統構造及其功能	64,156	100.00	90.41	56.60	16.72	9.94	7.16	9.59
消化、新陳代謝與內分泌系統相關構造及其功能	12,359	100.00	92.32	54.13	22.13	8.41	7.65	7.68
泌尿與生殖系統相關構造及其功能	81,072	100.00	94.03	44.47	35.56	10.36	3.64	5.97
神經、肌肉、骨骼之移動相關構造及其功能	348,281	100.00	86.61	51.73	13.91	12.90	8.06	13.39
皮膚與相關構造及其功能	4,665	100.00	97.81	74.15	13.20	7.33	3.13	2.19
跨兩類別以上者	125,605	100.00	65.27	31.72	12.97	10.85	9.72	34.73
其他	9,963	100.00	86.33	57.66	10.12	12.00	6.54	13.67
<b>身心障礙等級</b>								
極重度	139,385	100.00	76.68	37.48	25.11	9.37	4.72	23.32
重度	204,488	100.00	68.31	34.08	10.80	11.80	11.61	31.69
中度	387,086	100.00	84.13	47.73	14.58	13.03	8.79	15.87
輕度	470,306	100.00	93.42	61.68	14.64	10.42	6.68	6.58

註：本表已排除植物人。

表49 身心障礙者最近一個月外出活動頻率(排除植物人)－按性別、身分別、年齡、教育程度、婚姻狀況、居住地點、工作狀況及在學狀況分

中華民國110年12月

單位：人；%

項目別	總計		有外出					都沒有外出
	人數	百分比		幾乎每天	每週三、四次	每週一、兩次	很少外出 (全月1~2次)	
<b>總計</b>	<b>1,201,265</b>	<b>100.00</b>	<b>84.21</b>	<b>49.68</b>	<b>15.18</b>	<b>11.37</b>	<b>7.97</b>	<b>15.79</b>
<b>性別</b>								
男	666,509	100.00	85.45	54.34	14.04	10.09	6.98	14.55
女	534,756	100.00	82.67	43.88	16.60	12.98	9.22	17.33
其他	-	-	-	-	-	-	-	-
<b>身分別</b>								
一般人口	1,173,933	100.00	84.09	49.51	15.20	11.44	7.94	15.91
原住民	23,898	100.00	89.85	58.38	13.99	8.79	8.70	10.15
新住民	3,434	100.00	85.73	47.20	16.39	7.92	14.21	14.27
<b>年齡</b>								
0~未滿6歲	9,391	100.00	92.25	77.06	6.79	4.87	3.52	7.75
6~未滿12歲	19,871	100.00	98.69	93.57	2.65	2.31	0.17	1.31
12~未滿18歲	22,840	100.00	98.57	88.75	4.52	2.06	3.24	1.43
18~未滿30歲	72,375	100.00	93.81	69.56	10.23	9.07	4.94	6.19
30~未滿45歲	140,164	100.00	89.43	62.11	12.79	9.07	5.47	10.57
45~未滿65歲	390,800	100.00	88.79	54.80	16.35	11.75	5.88	11.21
65歲以上	545,824	100.00	77.05	36.48	16.66	12.83	11.08	22.95
<b>教育程度</b>								
國小及以下	393,007	100.00	77.65	41.36	13.60	11.31	11.38	22.35
國(初)中	230,192	100.00	84.73	50.22	15.92	11.81	6.77	15.27
高級中等(高中、高職)	361,730	100.00	87.11	54.08	15.60	11.16	6.26	12.89
大專及以上	216,336	100.00	90.74	56.87	16.56	11.39	5.93	9.26
<b>婚姻狀況</b>								
未婚	339,937	100.00	86.10	60.00	11.33	9.24	5.54	13.90
有配偶或同居	529,995	100.00	86.54	49.91	16.87	11.61	8.15	13.46
離婚或分居	98,915	100.00	86.79	50.89	18.27	11.04	6.60	13.21
喪偶	232,418	100.00	75.03	33.55	15.64	14.11	11.72	24.97
<b>居住地點</b>								
家宅	1,105,002	100.00	89.90	53.60	16.26	12.01	8.02	10.10
教養、養護機構	92,878	100.00	16.52	2.67	2.47	3.83	7.54	83.48
社區居住及其他	3,385	100.00	85.76	58.61	10.16	10.43	6.56	14.24
<b>工作狀況</b>								
有	241,461	100.00	99.43	85.85	8.78	3.57	1.23	0.57
無	959,804	100.00	80.38	40.58	16.79	13.34	9.67	19.62
<b>在學狀況</b>								
有	53,175	100.00	99.21	90.24	4.30	3.07	1.60	0.79
無	1,148,090	100.00	83.52	47.80	15.68	11.76	8.27	16.48

註：1.\*表示樣本數少於30人。

2.本表已排除植物人。

表50 身心障礙者對於戶外無障礙設施使用困難情形(沒有其他人陪同，排除植物人)－按地區別、舊制與新制障礙類別及等級分

中華民國110年12月

單位：人；%

項目別	人數	在戶外使用無障礙設施							
		沒有困難	有困難				不知道	沒有使用經驗	
			有點困難	有些困難	大多困難	非常困難			
總計	1,011,584	62.17	29.22	9.58	6.78	3.89	8.97	0.31	8.30
地區別									
北部地區	401,738	67.95	28.30	9.24	6.89	3.78	8.39	0.35	3.40
中部地區	270,427	62.64	30.78	9.68	6.62	3.35	11.13	0.33	6.25
南部地區	296,423	53.77	28.89	9.20	6.72	4.36	8.61	0.18	17.16
東部地區	36,995	67.32	25.33	13.27	5.01	3.18	3.87	1.00	6.35
金馬地區	6,001	37.57	60.25	23.82	19.88	16.53	0.02	-	2.18
舊制障礙類別									
視覺障礙者	47,650	40.24	49.71	16.28	9.15	6.87	17.40	0.55	9.50
聽覺機能障礙者	117,273	72.22	20.56	8.33	5.56	2.92	3.76	0.10	7.11
平衡機能障礙者	2,446	33.77	58.05	16.97	11.82	4.37	24.90	1.47	6.70
聲音機能或語言機能障礙者	14,591	73.02	16.91	7.08	2.21	1.41	6.20	0.60	9.48
肢體障礙者	303,156	55.13	37.25	12.65	9.34	4.41	10.84	0.16	7.45
智能障礙者	92,029	78.45	11.73	4.78	2.60	1.98	2.38	0.28	9.53
重要器官失去功能者	147,678	65.14	26.51	8.99	7.26	4.10	6.16	0.16	8.19
顏面損傷者	4,486	81.65	10.16	4.77	3.83	0.02	1.54	-	8.18
植物人	-	-	-	-	-	-	-	-	-
失智症者	40,986	28.90	58.87	14.50	9.74	9.95	24.68	0.92	11.32
自閉症者	17,345	82.17	10.75	4.00	2.30	0.50	3.94	0.39	6.69
慢性精神病患者	109,131	81.04	10.52	4.90	2.06	2.07	1.49	0.65	7.79
多重障礙者	92,017	47.27	42.12	9.02	8.58	4.50	20.02	0.42	10.18
頑性(難治型)癲癇症者	4,345	82.03	8.93	2.69	2.39	0.55	3.29	1.01	8.03
罕見疾病	1,580	53.96	27.25	10.28	4.94	3.23	8.80	0.70	18.10
其他障礙者	3,990	75.99	16.54	5.39	3.13	1.53	6.49	0.63	6.84
新制類別無法對應舊制類別者	12,881	68.81	22.25	7.31	4.83	3.04	7.06	0.40	8.53
新制障礙類別									
神經系統構造及精神、心智功能	288,770	71.59	18.99	6.32	3.53	3.23	5.92	0.60	8.82
眼、耳及相關構造與感官功能及疼痛	168,550	62.19	29.34	10.83	6.59	4.13	7.78	0.25	8.22
涉及聲音與言語構造及其功能	11,836	77.13	13.66	5.93	1.60	1.18	4.95	-	9.21
循環、造血、免疫與呼吸系統構造及其功能	58,006	69.73	20.89	8.66	5.46	3.07	3.70	0.25	9.13
消化、新陳代謝與內分泌系統相關構造及其功能	11,410	69.89	21.17	9.60	5.91	0.67	5.00	-	8.94
泌尿與生殖系統相關構造及其功能	76,235	61.23	30.85	8.99	8.56	5.23	8.07	-	7.92
神經、肌肉、骨骼之移動相關構造及其功能	301,633	55.48	37.00	12.64	9.35	4.39	10.63	0.17	7.35
皮膚與相關構造及其功能	4,563	80.21	10.85	5.54	3.77	0.02	1.51	-	8.94
跨兩類別以上者	81,980	44.18	45.76	9.55	9.58	4.50	22.12	0.45	9.61
其他	8,601	68.58	23.31	6.25	5.64	2.13	9.29	0.20	7.92
身心障礙等級									
極重度	106,879	55.36	34.31	8.78	8.16	4.67	12.70	0.33	10.01
重度	139,678	44.82	44.81	10.74	8.71	5.88	19.48	0.33	10.04
中度	325,646	60.50	31.24	10.46	6.98	3.92	9.88	0.32	7.94
輕度	439,381	70.58	21.53	8.76	5.67	3.05	4.05	0.30	7.58

註：本表已排除植物人。



表50 身心障礙者對於戶外無障礙設施使用困難情形(沒有其他人陪同，排除植物人)－按地區別、舊制與新制障礙類別及等級分(續1)

中華民國110年12月

單位：人；%

項目別	在騎樓、人行道上移動							
	沒有困難	有困難					不知道	沒有使用經驗
		一點困難	有點困難	有些困難	大多困難	非常困難		
<b>總計</b>	<b>64.00</b>	<b>31.24</b>	<b>10.65</b>	<b>7.25</b>	<b>4.21</b>	<b>9.14</b>	<b>0.32</b>	<b>4.44</b>
<b>地區別</b>								
北部地區	68.02	29.98	10.38	7.37	3.86	8.36	0.41	1.59
中部地區	63.70	31.72	10.49	6.23	3.55	11.44	0.27	4.31
南部地區	58.89	32.47	10.44	8.07	5.03	8.93	0.20	8.44
東部地區	67.41	27.21	13.93	5.55	3.85	3.88	0.69	4.68
金馬地區	39.79	58.03	24.94	14.48	18.60	0.02	-	2.18
<b>舊制障礙類別</b>								
視覺障礙者	38.66	56.32	19.63	11.40	7.60	17.69	0.28	4.74
聽覺機能障礙者	74.48	22.30	10.32	5.51	2.61	3.86	0.22	3.00
平衡機能障礙者	31.11	62.10	18.11	12.43	7.81	23.75	1.47	5.31
聲音機能或語言機能障礙者	78.95	17.02	6.31	3.59	1.69	5.44	0.83	3.19
肢體障礙者	56.12	39.46	13.67	9.32	5.56	10.90	0.14	4.29
智能障礙者	82.46	12.84	5.81	2.88	1.76	2.39	0.56	4.15
重要器官失去功能者	68.20	27.87	10.05	7.95	3.18	6.71	0.06	3.86
顏面損傷者	88.97	9.52	4.44	2.72	0.51	1.85	0.33	1.18
植物人	-	-	-	-	-	-	-	-
失智症者	30.28	58.42	11.52	13.13	9.34	24.43	0.92	10.38
自閉症者	83.02	12.11	4.13	2.54	0.50	4.94	1.07	3.81
慢性精神病患者	84.24	12.07	6.25	1.71	2.44	1.68	0.65	3.04
多重障礙者	46.85	45.84	10.22	10.05	5.19	20.39	0.28	7.02
頑性(難治型)癲癇症者	84.90	10.33	3.91	2.03	0.85	3.54	0.76	4.00
罕見疾病	59.84	28.45	10.41	3.92	4.81	9.30	0.76	10.95
其他障礙者	77.39	18.65	5.64	4.24	2.23	6.54	0.63	3.33
新制類別無法對應舊制類別者	70.44	22.87	6.56	4.26	5.35	6.70	0.40	6.28
<b>新制障礙類別</b>								
神經系統構造及精神、心智功能	74.45	20.17	6.72	4.10	3.31	6.03	0.69	4.69
眼、耳及相關構造與感官功能及疼痛	63.37	32.42	12.98	7.16	4.16	8.12	0.25	3.96
涉及聲音與言語構造及其功能	84.12	13.37	5.64	2.46	1.52	3.75	-	2.52
循環、造血、免疫與呼吸系統構造及其功能	74.25	22.40	10.58	6.16	2.44	3.22	-	3.35
消化、新陳代謝與內分泌系統相關構造及其功能	77.52	20.30	9.33	4.63	0.67	5.67	-	2.18
泌尿與生殖系統相關構造及其功能	63.23	32.34	9.15	9.88	3.92	9.39	-	4.43
神經、肌肉、骨骼之移動相關構造及其功能	56.51	39.18	13.62	9.30	5.56	10.70	0.14	4.17
皮膚與相關構造及其功能	88.30	10.21	5.22	2.67	0.50	1.82	0.33	1.16
跨兩類別以上者	42.76	49.69	11.50	10.93	5.24	22.02	0.45	7.11
其他	69.83	25.41	9.49	4.00	2.53	9.38	0.20	4.56
<b>身心障礙等級</b>								
極重度	56.61	36.19	9.59	9.06	3.50	14.04	0.33	6.88
重度	46.44	47.07	11.58	8.81	6.35	20.34	0.47	6.02
中度	61.96	33.40	11.95	6.88	4.83	9.74	0.39	4.25
輕度	72.90	23.39	9.64	6.58	3.24	3.94	0.22	3.49

註：本表已排除植物人。

表50 身心障礙者對於戶外無障礙設施使用困難情形(沒有其他人陪同，排除植物人)－按地區別、舊制與新制障礙類別及等級分(續2)

中華民國110年12月

單位：人；%

項目別	在戶外、騎樓、人行道上各種路線指引與標示的使用							
	沒有困難	有困難					不知道	沒有使用經驗
		一點困難	有點困難	有些困難	大多困難	非常困難		
<b>總計</b>	<b>63.76</b>	<b>30.38</b>	<b>8.83</b>	<b>6.57</b>	<b>4.54</b>	<b>10.44</b>	<b>0.82</b>	<b>5.05</b>
<b>地區別</b>								
北部地區	68.83	28.62	8.74	6.33	4.14	9.42	0.52	2.04
中部地區	61.02	33.22	9.37	6.55	4.77	12.54	1.17	4.59
南部地區	58.84	30.83	8.13	6.97	4.82	10.91	0.75	9.58
東部地區	67.54	25.17	11.56	5.72	4.53	3.36	2.08	5.20
金馬地區	67.11	30.44	8.15	9.55	7.98	4.77	-	2.45
<b>舊制障礙類別</b>								
視覺障礙者	31.53	61.09	16.39	11.31	9.44	23.95	1.22	6.16
聽覺機能障礙者	70.29	25.77	8.96	6.28	4.70	5.83	0.65	3.29
平衡機能障礙者	38.47	53.52	14.84	10.22	4.58	23.88	1.47	6.54
聲音機能或語言機能障礙者	72.75	22.18	7.09	4.14	3.73	7.23	0.95	4.12
肢體障礙者	63.98	30.77	9.94	6.65	3.87	10.30	0.46	4.79
智能障礙者	70.76	23.43	6.17	5.63	4.89	6.74	1.62	4.19
重要器官失去功能者	71.58	24.30	7.68	5.68	4.41	6.52	0.09	4.04
顏面損傷者	90.62	7.51	3.10	2.56	-	1.85	0.36	1.52
植物人	-	-	-	-	-	-	-	-
失智症者	23.66	62.62	10.71	11.81	9.56	30.54	1.83	11.89
自閉症者	75.39	18.46	4.05	5.02	1.71	7.69	1.44	4.71
慢性精神病患者	80.17	15.88	7.09	3.49	2.48	2.83	1.01	2.94
多重障礙者	44.90	44.36	8.86	8.88	5.25	21.36	1.53	9.21
頑性(難治型)癲癇症者	82.78	13.12	4.88	4.95	0.83	2.46	0.39	3.71
罕見疾病	53.23	28.48	4.49	5.25	4.18	14.56	1.46	16.84
其他障礙者	74.01	21.08	5.34	3.98	4.14	7.62	0.63	4.29
新制類別無法對應舊制類別者	62.94	27.09	5.99	6.80	3.87	10.43	1.13	8.84
<b>新制障礙類別</b>								
神經系統構造及精神、心智功能	66.72	26.59	7.17	5.77	4.39	9.26	1.50	5.18
眼、耳及相關構造與感官功能及疼痛	58.37	36.13	11.24	7.69	5.98	11.22	0.97	4.53
涉及聲音與言語構造及其功能	79.35	17.23	5.37	4.26	3.39	4.21	0.45	2.97
循環、造血、免疫與呼吸系統構造及其功能	77.61	17.47	7.19	3.16	3.41	3.71	0.22	4.70
消化、新陳代謝與內分泌系統相關構造及其功能	76.62	20.07	6.99	5.50	1.81	5.77	0.02	3.30
泌尿與生殖系統相關構造及其功能	66.35	29.55	7.94	7.66	5.30	8.65	-	4.10
神經、肌肉、骨骼之移動相關構造及其功能	64.37	30.53	9.97	6.60	3.79	10.17	0.46	4.63
皮膚與相關構造及其功能	89.02	8.24	3.05	2.52	-	2.67	0.35	2.39
跨兩類別以上者	43.92	46.06	8.49	9.23	5.91	22.43	0.81	9.20
其他	68.82	27.87	9.36	5.39	3.19	9.93	0.20	3.12
<b>身心障礙等級</b>								
極重度	56.60	35.43	8.10	7.95	4.25	15.13	0.65	7.32
重度	44.72	46.15	8.85	7.93	6.93	22.43	1.11	8.02
中度	60.77	33.52	10.35	6.74	5.06	11.37	1.07	4.65
輕度	73.76	21.81	7.86	5.68	3.47	4.80	0.58	3.85

註：本表已排除植物人。

表50 身心障礙者對於戶外無障礙設施使用困難情形(沒有其他人陪同，排除植物人)－按地區別、舊制與新制障礙類別及等級分(續3)

中華民國110年12月

單位：人；%

項目別	在商店、百貨公司購物							
	沒有困難	有困難					不知道	沒有使用經驗
		一點困難	有點困難	有些困難	大多困難	非常困難		
<b>總計</b>	<b>55.98</b>	<b>33.98</b>	<b>9.39</b>	<b>7.28</b>	<b>5.32</b>	<b>12.00</b>	<b>0.48</b>	<b>9.56</b>
<b>地區別</b>								
北部地區	60.41	32.60	9.28	7.20	5.01	11.11	0.44	6.56
中部地區	53.32	36.66	9.23	6.94	5.66	14.83	0.55	9.48
南部地區	52.29	33.55	9.15	7.53	5.15	11.72	0.42	13.73
東部地區	57.65	30.93	13.40	7.21	5.74	4.59	1.09	10.34
金馬地區	51.39	45.99	10.30	16.30	16.78	2.62	-	2.62
<b>舊制障礙類別</b>								
視覺障礙者	33.05	54.71	12.31	10.63	8.33	23.44	0.55	11.70
聽覺機能障礙者	64.81	28.00	8.74	7.51	4.47	7.29	0.29	6.90
平衡機能障礙者	28.82	57.28	9.36	10.51	11.20	26.21	4.05	9.85
聲音機能或語言機能障礙者	61.26	31.27	10.11	3.87	6.41	10.88	0.29	7.18
肢體障礙者	57.31	33.66	10.40	7.40	4.82	11.04	0.30	8.73
智能障礙者	53.49	35.44	9.08	7.99	7.23	11.14	0.44	10.63
重要器官失去功能者	65.75	26.09	8.12	6.11	4.70	7.16	0.31	7.85
顏面損傷者	88.07	8.89	3.37	1.52	0.91	3.10	-	3.03
植物人	-	-	-	-	-	-	-	-
失智症者	18.91	60.69	7.75	6.78	11.77	34.39	1.22	19.18
自閉症者	59.04	26.98	5.96	8.35	3.11	9.56	0.68	13.31
慢性精神病患者	73.09	20.96	8.53	4.23	3.34	4.87	0.69	5.26
多重障礙者	32.79	50.03	10.81	10.49	5.69	23.05	0.97	16.21
頑性(難治型)癲癇症者	74.82	19.98	3.50	8.79	3.11	4.58	-	5.20
罕見疾病	49.05	29.11	10.19	4.24	3.67	11.01	2.97	18.86
其他障礙者	65.36	26.92	7.09	5.94	4.81	9.07	0.63	7.09
新制類別無法對應舊制類別者	49.08	34.18	7.93	6.76	4.15	15.35	0.40	16.33
<b>新制障礙類別</b>								
神經系統構造及精神、心智功能	55.69	33.32	8.37	6.47	6.03	12.45	0.74	10.25
眼、耳及相關構造與感官功能及疼痛	54.88	36.11	10.04	8.34	5.61	12.12	0.41	8.60
涉及聲音與言語構造及其功能	67.75	27.27	9.78	3.35	5.75	8.39	-	4.98
循環、造血、免疫與呼吸系統構造及其功能	73.36	19.54	8.41	4.53	2.96	3.64	0.22	6.88
消化、新陳代謝與內分泌系統相關構造及其功能	71.04	23.50	9.18	6.19	2.60	5.52	-	5.46
泌尿與生殖系統相關構造及其功能	60.05	30.62	7.64	7.20	5.93	9.85	0.31	9.01
神經、肌肉、骨骼之移動相關構造及其功能	57.52	33.55	10.42	7.42	4.78	10.93	0.31	8.62
皮膚與相關構造及其功能	87.42	9.60	4.16	1.49	0.90	3.05	-	2.98
跨兩類別以上者	31.79	50.66	10.62	10.28	5.87	23.89	0.89	16.65
其他	57.68	33.98	7.45	9.17	5.49	11.87	0.28	8.06
<b>身心障礙等級</b>								
極重度	48.77	37.90	9.17	7.53	5.00	16.20	0.58	12.74
重度	35.06	50.20	9.59	8.77	7.09	24.75	0.41	14.33
中度	51.67	37.73	10.18	7.56	6.56	13.43	0.63	9.97
輕度	67.58	25.09	8.78	6.53	3.92	5.86	0.38	6.96

註：本表已排除植物人。

表50 身心障礙者對於戶外無障礙設施使用困難情形(沒有其他人陪同，排除植物人)－按地區別、舊制與新制障礙類別及等級分(續4)

中華民國110年12月

單位：人；%

項目別	在餐廳用餐							
	沒有困難		有困難				不知道	沒有使用經驗
			有點困難	有些困難	大多困難	非常困難		
<b>總計</b>	<b>54.91</b>	<b>34.49</b>	<b>9.71</b>	<b>7.45</b>	<b>5.28</b>	<b>12.05</b>	<b>0.56</b>	<b>10.04</b>
<b>地區別</b>								
北部地區	59.58	33.28	9.67	7.48	5.19	10.94	0.65	6.49
中部地區	52.14	37.29	9.47	7.11	5.43	15.28	0.55	10.02
南部地區	50.55	33.74	9.31	7.52	5.16	11.75	0.45	15.26
東部地區	59.51	31.75	14.65	7.83	4.34	4.94	0.56	8.19
金馬地區	53.79	43.41	11.96	14.63	16.60	0.22	-	2.80
<b>舊制障礙類別</b>								
視覺障礙者	32.85	54.51	12.72	11.76	7.59	22.44	0.77	11.88
聽覺機能障礙者	62.71	29.74	10.87	7.42	4.70	6.75	0.50	7.05
平衡機能障礙者	31.19	55.52	9.40	14.23	8.91	22.98	2.33	10.96
聲音機能或語言機能障礙者	55.35	35.35	10.52	6.28	6.65	11.90	0.54	8.76
肢體障礙者	56.79	34.26	11.20	7.30	4.67	11.09	0.22	8.73
智能障礙者	51.77	36.45	9.06	8.39	7.65	11.35	0.57	11.22
重要器官失去功能者	66.85	24.40	7.13	6.09	4.31	6.86	0.43	8.31
顏面損傷者	84.22	11.41	3.12	3.05	0.49	4.75	-	4.37
植物人	-	-	-	-	-	-	-	-
失智症者	17.86	61.00	6.67	8.34	11.84	34.15	0.90	20.25
自閉症者	59.75	27.01	6.23	8.58	3.26	8.94	0.68	12.56
慢性精神病患者	69.39	22.21	8.83	4.38	3.88	5.12	0.70	7.69
多重障礙者	31.20	51.15	10.73	10.55	5.14	24.72	1.38	16.27
頑性(難治型)癲癇症者	76.00	17.63	4.51	5.71	2.85	4.56	0.62	5.75
罕見疾病	49.11	30.32	9.87	4.62	4.94	10.89	1.08	19.49
其他障礙者	64.56	26.72	6.94	3.71	5.86	10.20	0.63	8.10
新制類別無法對應舊制類別者	49.24	33.13	5.29	7.37	5.33	15.13	1.08	16.56
<b>新制障礙類別</b>								
神經系統構造及精神、心智功能	53.66	34.07	8.08	7.03	6.33	12.64	0.78	11.49
眼、耳及相關構造與感官功能及疼痛	53.36	37.25	11.61	8.57	5.58	11.48	0.60	8.80
涉及聲音與言語構造及其功能	60.47	31.54	10.10	5.73	5.44	10.27	0.31	7.68
循環、造血、免疫與呼吸系統構造及其功能	74.76	17.84	6.93	4.56	2.75	3.61	0.22	7.18
消化、新陳代謝與內分泌系統相關構造及其功能	70.98	22.87	6.39	7.62	3.78	5.07	-	6.15
泌尿與生殖系統相關構造及其功能	60.88	28.96	7.38	6.93	5.18	9.48	0.67	9.48
神經、肌肉、骨骼之移動相關構造及其功能	57.01	34.15	11.22	7.33	4.62	10.98	0.23	8.61
皮膚與相關構造及其功能	82.73	12.08	3.92	3.00	0.48	4.67	-	5.19
跨兩類別以上者	30.17	51.98	11.06	10.33	5.52	25.07	1.24	16.61
其他	59.11	32.29	7.31	5.01	7.55	12.42	0.20	8.41
<b>身心障礙等級</b>								
極重度	49.53	37.25	8.70	7.26	4.90	16.39	0.65	12.57
重度	34.23	51.13	9.88	9.13	6.70	25.42	0.52	14.12
中度	50.20	39.07	10.98	7.83	6.76	13.50	0.72	10.01
輕度	66.29	25.13	8.95	6.68	3.83	5.67	0.43	8.15

註：本表已排除植物人。

表50 身心障礙者對於戶外無障礙設施使用困難情形(沒有其他人陪同，排除植物人)－按地區別、舊制與新制障礙類別及等級分(續5)

中華民國110年12月

單位：人；%

項目別	到公園、遊樂區活動							
	沒有困難	有困難					不知道	沒有使用經驗
		一點困難	有點困難	有些困難	大多困難	非常困難		
<b>總計</b>	<b>57.19</b>	<b>31.91</b>	<b>9.45</b>	<b>7.08</b>	<b>4.63</b>	<b>10.74</b>	<b>0.53</b>	<b>10.37</b>
<b>地區別</b>								
北部地區	64.40	29.41	8.71	6.56	4.36	9.78	0.67	5.52
中部地區	55.25	35.19	9.38	7.75	4.44	13.62	0.53	9.03
南部地區	48.93	32.04	9.62	7.09	4.90	10.43	0.33	18.71
東部地區	62.36	29.14	15.33	5.69	4.01	4.11	0.85	7.66
金馬地區	37.89	62.11	18.26	20.50	21.15	2.20	-	-
<b>舊制障礙類別</b>								
視覺障礙者	31.90	53.28	12.97	11.67	7.40	21.23	1.17	13.65
聽覺機能障礙者	68.36	23.28	8.21	6.01	3.60	5.46	0.40	7.96
平衡機能障礙者	27.19	61.69	11.82	14.92	11.04	23.92	0.20	10.92
聲音機能或語言機能障礙者	65.40	24.32	9.02	5.54	2.07	7.68	0.36	9.92
肢體障礙者	52.82	36.28	12.08	7.60	5.08	11.51	0.42	10.48
智能障礙者	68.00	22.89	7.22	6.98	3.22	5.48	0.41	8.69
重要器官失去功能者	63.08	27.27	8.78	6.67	3.93	7.89	0.22	9.44
顏面損傷者	85.80	9.74	2.52	2.83	2.18	2.21	-	4.46
植物人	-	-	-	-	-	-	-	-
失智症者	19.83	59.30	8.49	9.04	12.36	29.41	0.92	19.95
自閉症者	77.62	15.95	4.20	5.38	1.07	5.30	0.70	5.74
慢性精神病患者	75.59	16.35	6.76	3.44	2.80	3.35	0.81	7.26
多重障礙者	36.70	46.82	9.44	9.70	5.64	22.04	0.90	15.58
頑性(難治型)癲癇症者	75.17	16.48	4.88	5.96	1.52	4.12	0.78	7.57
罕見疾病	55.57	31.77	10.13	5.89	3.67	12.09	0.63	12.03
其他障礙者	71.33	23.58	6.42	4.56	4.56	8.05	0.63	4.46
新制類別無法對應舊制類別者	65.08	24.49	7.48	4.46	3.33	9.21	0.40	10.03
<b>新制障礙類別</b>								
神經系統構造及精神、心智功能	63.46	26.03	7.20	5.59	4.51	8.73	0.68	9.82
眼、耳及相關構造與感官功能及疼痛	57.03	32.28	9.63	7.53	4.80	10.32	0.61	10.08
涉及聲音與言語構造及其功能	70.36	20.57	7.57	6.34	1.24	5.42	0.45	8.62
循環、造血、免疫與呼吸系統構造及其功能	70.66	21.90	8.55	5.74	2.99	4.62	-	7.44
消化、新陳代謝與內分泌系統相關構造及其功能	69.46	22.83	6.92	7.27	3.53	5.10	-	7.71
泌尿與生殖系統相關構造及其功能	57.71	30.56	8.48	7.09	4.54	10.44	0.42	11.31
神經、肌肉、骨骼之移動相關構造及其功能	53.16	36.07	12.11	7.53	5.08	11.34	0.42	10.35
皮膚與相關構造及其功能	85.19	10.43	3.33	2.78	2.15	2.17	-	4.38
跨兩類別以上者	34.96	49.25	9.65	11.55	5.02	23.03	0.72	15.07
其他	58.00	29.57	10.31	2.33	4.93	12.00	1.70	10.73
<b>身心障礙等級</b>								
極重度	48.85	37.53	8.95	8.31	4.62	15.65	0.65	12.97
重度	37.18	47.45	9.34	9.12	5.86	23.13	0.72	14.64
中度	53.80	35.05	10.66	7.10	5.53	11.75	0.52	10.63
輕度	68.09	23.27	8.72	6.13	3.57	4.86	0.45	8.18

註：本表已排除植物人。

表50 身心障礙者對於戶外無障礙設施使用困難情形(沒有其他人陪同，排除植物人)－按地區別、舊制與新制障礙類別及等級分(續6)

中華民國110年12月

單位：人；%

項目別	在銀行郵局洽辦業務							
	沒有困難		有困難				不知道	沒有使用經驗
			有點困難	有些困難	大多困難	非常困難		
<b>總計</b>	<b>46.37</b>	<b>32.59</b>	<b>7.96</b>	<b>6.02</b>	<b>4.46</b>	<b>14.16</b>	<b>0.82</b>	<b>20.22</b>
<b>地區別</b>								
北部地區	50.85	31.01	7.75	5.82	4.14	13.31	0.62	17.52
中部地區	44.01	34.51	7.64	6.07	4.21	16.60	1.21	20.27
南部地區	42.22	33.05	7.97	6.09	4.84	14.16	0.41	24.32
東部地區	48.47	31.10	12.73	7.06	3.91	7.40	3.60	16.82
金馬地區	44.83	37.73	6.45	7.10	21.11	3.07	-	17.45
<b>舊制障礙類別</b>								
視覺障礙者	27.63	51.75	7.52	11.23	5.88	27.12	0.55	20.08
聽覺機能障礙者	47.75	35.86	10.93	8.08	6.75	10.09	0.87	15.53
平衡機能障礙者	26.25	49.18	6.46	9.93	7.03	25.76	4.29	20.28
聲音機能或語言機能障礙者	49.32	34.64	9.09	8.40	3.76	13.39	0.29	15.75
肢體障礙者	54.65	30.61	8.63	5.46	4.57	11.95	0.48	14.26
智能障礙者	31.58	31.05	6.37	6.33	4.47	13.88	0.94	36.43
重要器官失去功能者	61.50	23.83	6.57	4.42	3.12	9.72	0.56	14.11
顏面損傷者	83.79	11.28	2.72	4.12	1.52	2.92	0.33	4.59
植物人	-	-	-	-	-	-	-	-
失智症者	8.61	57.65	4.59	4.56	5.89	42.60	0.64	33.10
自閉症者	35.57	16.30	2.95	4.12	1.63	7.60	-	48.13
慢性精神病患者	57.19	27.32	9.01	6.21	3.44	8.66	1.50	13.99
多重障礙者	23.21	42.58	8.20	5.90	4.15	24.33	1.68	32.54
頑性(難治型)癲癇症者	64.44	19.70	5.39	6.24	2.00	6.08	0.55	15.30
罕見疾病	37.53	11.84	2.97	3.04	3.61	2.22	0.32	50.32
其他障礙者	52.93	16.99	2.73	2.81	2.43	9.02	0.63	29.45
新制類別無法對應舊制類別者	29.31	19.21	4.77	2.10	3.63	8.71	1.37	50.11
<b>新制障礙類別</b>								
神經系統構造及精神、心智功能	38.13	32.13	6.87	5.69	3.96	15.61	1.09	28.65
眼、耳及相關構造與感官功能及疼痛	41.64	40.58	10.02	8.83	6.49	15.24	0.82	16.96
涉及聲音與言語構造及其功能	57.23	32.81	9.99	8.08	3.80	10.93	-	9.96
循環、造血、免疫與呼吸系統構造及其功能	67.60	18.58	6.54	4.69	2.36	4.99	0.94	12.89
消化、新陳代謝與內分泌系統相關構造及其功能	67.48	18.44	4.20	4.33	5.92	4.00	-	14.08
泌尿與生殖系統相關構造及其功能	56.84	27.76	6.51	4.37	3.16	13.72	0.38	15.03
神經、肌肉、骨骼之移動相關構造及其功能	54.84	30.49	8.64	5.49	4.53	11.83	0.45	14.22
皮膚與相關構造及其功能	82.34	11.09	2.67	4.05	1.49	2.87	0.33	6.25
跨兩類別以上者	23.13	42.73	8.07	6.18	4.44	24.04	1.72	32.42
其他	42.03	35.38	6.28	3.05	4.91	21.15	1.70	20.89
<b>身心障礙等級</b>								
極重度	44.29	32.13	6.26	4.67	3.92	17.27	0.48	23.11
重度	26.70	43.97	7.11	7.79	5.31	23.76	1.07	28.26
中度	41.73	36.70	9.07	5.92	5.47	16.23	0.99	20.58
輕度	56.56	26.04	7.82	5.86	3.56	8.81	0.70	16.70

註：本表已排除植物人。

表50 身心障礙者對於戶外無障礙設施使用困難情形(沒有其他人陪同，排除植物人)－按地區別、舊制與新制障礙類別及等級分(續完)

中華民國110年12月

單位：人；%

項目別	到公家機關申請業務或洽公							
	沒有困難	有困難					不知道	沒有使用經驗
		一點困難	有點困難	有些困難	大多困難	非常困難		
<b>總計</b>	<b>44.99</b>	<b>32.66</b>	<b>7.67</b>	<b>6.00</b>	<b>4.49</b>	<b>14.50</b>	<b>0.85</b>	<b>21.51</b>
<b>地區別</b>								
北部地區	49.60	31.13	7.29	5.78	4.11	13.94	0.78	18.50
中部地區	42.99	34.39	7.72	5.74	4.19	16.75	0.96	21.65
南部地區	40.19	33.05	7.62	6.29	5.05	14.09	0.55	26.21
東部地區	47.91	32.20	12.00	7.71	3.62	8.88	3.27	16.62
金馬地區	44.63	40.09	6.63	7.10	21.11	5.25	-	15.27
<b>舊制障礙類別</b>								
視覺障礙者	26.37	52.69	7.96	12.04	5.44	27.26	0.82	20.11
聽覺機能障礙者	45.31	35.78	10.60	7.68	7.00	10.49	1.07	17.84
平衡機能障礙者	25.18	49.26	7.48	8.95	6.83	26.00	4.37	21.18
聲音機能或語言機能障礙者	48.39	34.19	8.66	7.53	3.63	14.37	0.29	17.13
肢體障礙者	53.91	30.67	8.32	5.55	4.44	12.37	0.52	14.89
智能障礙者	29.60	30.71	5.79	6.10	4.31	14.51	0.80	38.89
重要器官失去功能者	60.69	23.70	6.13	4.55	3.02	10.00	0.56	15.05
顏面損傷者	82.10	12.15	3.59	3.25	1.60	3.70	-	5.75
植物人	-	-	-	-	-	-	-	-
失智症者	7.72	57.42	5.19	3.96	5.89	42.38	0.58	34.28
自閉症者	34.81	15.88	2.99	4.87	0.37	7.64	-	49.32
慢性精神病患者	54.40	28.68	8.99	6.31	4.09	9.30	1.29	15.63
多重障礙者	21.66	42.03	7.40	5.74	4.65	24.24	1.84	34.47
頑性(難治型)癲癇症者	64.10	17.86	4.53	5.34	2.09	5.89	0.78	17.26
罕見疾病	36.36	12.28	3.04	3.42	3.61	2.22	0.32	51.04
其他障礙者	52.93	16.54	2.63	2.03	2.86	9.02	0.63	29.90
新制類別無法對應舊制類別者	29.00	18.52	4.08	2.51	3.63	8.30	1.71	50.76
<b>新制障礙類別</b>								
神經系統構造及精神、心智功能	36.27	32.34	6.67	5.54	4.15	15.97	0.98	30.42
眼、耳及相關構造與感官功能及疼痛	39.38	40.99	10.12	8.76	6.59	15.51	1.04	18.59
涉及聲音與言語構造及其功能	55.69	32.64	9.86	6.99	3.65	12.14	-	11.68
循環、造血、免疫與呼吸系統構造及其功能	66.51	17.99	6.23	4.24	2.36	5.16	0.94	14.57
消化、新陳代謝與內分泌系統相關構造及其功能	67.46	18.44	4.27	4.26	5.19	4.72	-	14.10
泌尿與生殖系統相關構造及其功能	56.09	27.95	5.88	4.85	3.08	14.14	0.38	15.58
神經、肌肉、骨骼之移動相關構造及其功能	54.10	30.56	8.33	5.58	4.40	12.25	0.48	14.85
皮膚與相關構造及其功能	80.67	11.94	3.53	3.20	1.58	3.64	-	7.39
跨兩類別以上者	22.13	41.82	6.90	6.22	4.45	24.24	1.90	34.15
其他	38.63	36.65	6.29	4.21	6.79	19.36	1.70	23.03
<b>身心障礙等級</b>								
極重度	43.64	32.30	5.92	5.11	4.11	17.16	0.58	23.49
重度	25.59	44.14	7.40	7.20	5.54	23.99	1.08	29.20
中度	39.94	37.03	8.66	5.85	5.42	17.10	1.02	22.01
輕度	55.22	25.86	7.45	5.94	3.56	8.91	0.70	18.22

註：本表已排除植物人。

表51 身心障礙者對於戶外無障礙設施使用困難情形(沒有其他人陪同，  
排除植物人)－按性別、年齡及居住地點分

中華民國110年12月

單位：人；%

項目別	人數	在戶外使用無障礙設施							
		沒有困難		有困難				不知道	沒有使用經驗
				有點困難	有些困難	大多困難	非常困難		
總計	1,011,584	62.17	29.22	9.58	6.78	3.89	8.97	0.31	8.30
性別									
男	569,501	64.69	26.73	9.48	6.40	3.48	7.37	0.22	8.35
女	442,083	58.92	32.42	9.71	7.26	4.42	11.04	0.43	8.22
其他	-	-	-	-	-	-	-	-	-
年齡									
0~未滿6歲	8,663	57.30	29.16	5.92	5.99	4.59	12.65	0.97	12.57
6~未滿12歲	19,611	64.06	23.48	8.56	3.63	3.42	7.88	0.03	12.43
12~未滿18歲	22,513	77.13	14.34	4.17	2.55	1.82	5.81	0.02	8.51
18~未滿30歲	67,894	80.50	11.43	3.51	3.56	0.80	3.56	0.22	7.86
30~未滿45歲	125,350	76.99	14.59	4.55	3.50	2.37	4.17	0.22	8.20
45~未滿65歲	346,977	69.84	22.45	9.53	5.68	2.74	4.51	0.22	7.49
65歲以上	420,576	47.68	43.10	12.52	9.57	5.91	15.10	0.45	8.77
居住地點									
家宅	993,342	62.50	28.98	9.67	6.75	3.89	8.67	0.30	8.23
教養、養護機構	15,339	40.37	46.61	5.12	8.04	3.96	29.49	1.38	11.64
社區居住及其他	2,903	66.10	20.56	4.00	9.47	4.41	2.69	-	13.33

註：本表已排除植物人。



表51 身心障礙者對於戶外無障礙設施使用困難情形(沒有其他人陪同，  
排除植物人)－按性別、年齡及居住地點分(續1)

中華民國110年12月

單位：人；%

項目別	在騎樓、人行道上移動							
	沒有困難		有困難				不知道	沒有使用經驗
			有點困難	有些困難	大多困難	非常困難		
<b>總計</b>	<b>64.00</b>	<b>31.24</b>	<b>10.65</b>	<b>7.25</b>	<b>4.21</b>	<b>9.14</b>	<b>0.32</b>	<b>4.44</b>
<b>性別</b>								
男	66.88	28.65	10.42	6.60	3.99	7.64	0.24	4.24
女	60.29	34.58	10.95	8.08	4.48	11.07	0.42	4.71
其他	-	-	-	-	-	-	-	-
<b>年齡</b>								
0~未滿6歲	60.43	28.00	5.61	5.07	5.39	11.94	1.40	10.17
6~未滿12歲	65.72	26.39	9.92	4.09	4.07	8.31	0.03	7.87
12~未滿18歲	79.33	15.92	4.94	4.38	1.27	5.32	0.29	4.46
18~未滿30歲	82.59	14.07	4.86	4.44	1.04	3.73	0.30	3.04
30~未滿45歲	79.31	17.31	6.49	4.10	2.12	4.61	0.42	2.96
45~未滿65歲	71.53	24.96	10.62	6.34	3.12	4.87	0.15	3.37
65歲以上	49.40	44.45	13.29	9.72	6.37	15.06	0.43	5.72
<b>居住地點</b>								
家宅	64.36	31.03	10.75	7.25	4.18	8.85	0.30	4.31
教養、養護機構	40.17	45.38	4.77	6.97	4.75	28.89	1.38	13.06
社區居住及其他	67.28	27.70	7.30	8.03	9.68	2.69	-	5.03

註：本表已排除植物人。

表51 身心障礙者對於戶外無障礙設施使用困難情形(沒有其他人陪同，  
排除植物人)－按性別、年齡及居住地點分(續2)

中華民國110年12月

單位：人；%

項目別	在戶外、騎樓、人行道上各種路線指引與標示的使用							
	沒有困難		有困難				不知道	沒有使用經驗
			有點困難	有些困難	大多困難	非常困難		
總計	63.76	30.38	8.83	6.57	4.54	10.44	0.82	5.05
性別								
男	67.46	27.11	8.72	5.98	3.83	8.58	0.76	4.68
女	58.99	34.59	8.97	7.33	5.46	12.83	0.89	5.53
其他	-	-	-	-	-	-	-	-
年齡								
0~未滿6歲	42.09	34.56	3.84	7.24	5.10	18.38	3.17	20.18
6~未滿12歲	52.70	37.98	8.38	7.13	6.61	15.86	0.23	9.08
12~未滿18歲	73.39	19.97	3.97	5.38	3.76	6.87	1.59	5.05
18~未滿30歲	79.39	16.18	5.43	4.17	1.60	4.97	0.64	3.80
30~未滿45歲	76.66	19.15	5.68	4.52	2.59	6.36	0.80	3.39
45~未滿65歲	74.20	21.71	8.43	4.67	2.92	5.69	0.67	3.42
65歲以上	49.22	43.29	11.02	9.16	6.87	16.23	0.90	6.59
居住地點								
家宅	64.22	30.15	8.87	6.59	4.51	10.18	0.78	4.85
教養、養護機構	32.20	47.17	6.32	4.80	7.39	28.66	2.69	17.95
社區居住及其他	71.86	18.67	7.30	8.61	-	2.76	4.44	5.03

註：本表已排除植物人。

表51 身心障礙者對於戶外無障礙設施使用困難情形(沒有其他人陪同，  
排除植物人)－按性別、年齡及居住地點分(續3)

中華民國110年12月

單位：人；%

項目別	在商店、百貨公司購物							
	沒有困難		有困難				不知道	沒有使用經驗
			有點困難	有些困難	大多困難	非常困難		
總計	55.98	33.98	9.39	7.28	5.32	12.00	0.48	9.56
性別								
男	59.43	31.05	9.05	6.57	4.78	10.65	0.39	9.14
女	51.53	37.76	9.82	8.18	6.02	13.74	0.61	10.10
其他	-	-	-	-	-	-	-	-
年齡								
0~未滿6歲	25.50	29.75	4.43	3.44	4.22	17.65	0.82	43.93
6~未滿12歲	33.83	40.65	9.05	9.93	5.72	15.95	0.14	25.38
12~未滿18歲	56.46	33.65	9.71	9.84	5.50	8.60	0.37	9.52
18~未滿30歲	69.51	24.19	7.44	5.70	4.05	6.99	0.30	6.01
30~未滿45歲	67.40	27.09	7.54	7.13	3.43	8.99	0.39	5.12
45~未滿65歲	67.61	26.20	9.80	5.76	3.65	6.98	0.26	5.93
65歲以上	42.43	43.83	10.00	8.64	7.46	17.72	0.74	13.00
居住地點								
家宅	56.53	33.74	9.45	7.32	5.29	11.68	0.44	9.29
教養、養護機構	20.68	49.21	4.77	4.44	7.64	32.36	3.27	26.85
社區居住及其他	54.84	36.20	12.09	8.61	3.62	11.88	0.07	8.89

註：本表已排除植物人。

表51 身心障礙者對於戶外無障礙設施使用困難情形(沒有其他人陪同，  
排除植物人)－按性別、年齡及居住地點分(續4)

中華民國110年12月

單位：人；%

項目別	在餐廳用餐							
	沒有 困難		有困難				不知道	沒有 使用 經驗
			有點 困難	有些 困難	大多 困難	非常 困難		
總計	54.91	34.49	9.71	7.45	5.28	12.05	0.56	10.04
性別								
男	58.39	31.78	9.51	6.78	4.66	10.83	0.40	9.43
女	50.43	37.98	9.96	8.31	6.08	13.63	0.76	10.83
其他	-	-	-	-	-	-	-	-
年齡								
0~未滿6歲	30.11	37.62	8.40	6.58	3.45	19.19	2.61	29.67
6~未滿12歲	34.37	40.26	8.48	8.05	7.00	16.73	1.34	24.03
12~未滿18歲	54.49	35.76	10.89	9.67	6.41	8.79	0.02	9.73
18~未滿30歲	69.46	25.37	7.18	5.90	3.89	8.40	0.47	4.70
30~未滿45歲	65.34	28.09	8.78	6.84	3.61	8.87	0.37	6.20
45~未滿65歲	65.52	26.92	9.97	6.39	3.49	7.08	0.33	7.23
65歲以上	42.19	43.71	10.19	8.63	7.38	17.50	0.77	13.33
居住地點								
家宅	55.44	34.28	9.76	7.49	5.26	11.76	0.54	9.74
教養、養護機構	20.68	50.04	5.63	4.41	6.81	33.19	1.72	27.56
社區居住及其他	54.98	24.18	11.95	8.61	3.62	-	0.07	20.77

註：本表已排除植物人。

表51 身心障礙者對於戶外無障礙設施使用困難情形(沒有其他人陪同，  
排除植物人)－按性別、年齡及居住地點分(續5)

中華民國110年12月

單位：人；%

項目別	到公園、遊樂區活動							
	沒有困難		有困難				不知道	沒有使用經驗
			有點困難	有些困難	大多困難	非常困難		
總計	57.19	31.91	9.45	7.08	4.63	10.74	0.53	10.37
性別								
男	60.45	29.31	9.17	6.80	4.13	9.22	0.51	9.72
女	52.99	35.26	9.82	7.45	5.27	12.71	0.56	11.20
其他	-	-	-	-	-	-	-	-
年齡								
0~未滿6歲	55.43	33.15	10.92	5.31	2.48	14.44	0.96	10.46
6~未滿12歲	58.90	30.70	9.93	6.37	4.92	9.49	0.03	10.37
12~未滿18歲	72.12	21.09	6.60	6.96	2.06	5.48	0.02	6.76
18~未滿30歲	76.14	17.77	5.68	5.01	1.75	5.33	0.65	5.44
30~未滿45歲	70.45	21.73	7.73	4.84	2.57	6.59	0.27	7.55
45~未滿65歲	65.60	25.80	9.16	6.96	3.25	6.44	0.24	8.36
65歲以上	42.40	42.87	10.92	8.27	7.01	16.67	0.88	13.85
居住地點								
家宅	57.65	31.75	9.56	7.04	4.65	10.50	0.51	10.10
教養、養護機構	25.52	45.30	2.74	9.43	4.37	28.74	2.38	26.80
社區居住及其他	66.90	16.40	7.79	8.61	-	-	0.07	16.64

註：本表已排除植物人。

表51 身心障礙者對於戶外無障礙設施使用困難情形(沒有其他人陪同，  
排除植物人)－按性別、年齡及居住地點分(續6)

中華民國110年12月

單位：人；%

項目別	在銀行郵局洽辦業務							
	沒有困難		有困難				不知道	沒有使用經驗
			有點困難	有些困難	大多困難	非常困難		
總計	46.37	32.59	7.96	6.02	4.46	14.16	0.82	20.22
性別								
男	50.27	29.99	7.66	5.89	4.25	12.18	0.66	19.08
女	41.35	35.94	8.34	6.18	4.71	16.71	1.02	21.69
其他	-	-	-	-	-	-	-	-
年齡								
0~未滿6歲	-	-	-	-	-	-	-	100.00
6~未滿12歲	2.74	6.79	1.31	0.68	1.55	3.26	-	90.46
12~未滿18歲	30.47	18.77	6.03	3.94	1.35	7.45	0.40	50.36
18~未滿30歲	50.88	26.33	7.45	7.14	2.52	9.21	0.76	22.04
30~未滿45歲	57.25	25.79	6.80	4.86	3.35	10.78	0.75	16.20
45~未滿65歲	60.77	27.63	8.32	5.97	4.11	9.24	0.46	11.14
65歲以上	34.35	42.33	8.67	6.70	5.78	21.18	1.23	22.09
居住地點								
家宅	46.91	32.57	8.05	6.08	4.47	13.97	0.75	19.77
教養、養護機構	12.49	35.88	1.18	1.43	4.45	28.82	5.65	45.98
社區居住及其他	39.13	20.87	12.85	8.03	-	-	-	39.99

註：本表已排除植物人。

表51 身心障礙者對於戶外無障礙設施使用困難情形(沒有其他人陪同，  
排除植物人)－按性別、年齡及居住地點分(續完)

中華民國110年12月

單位：人；%

項目別	到公家機關申請業務或洽公							
	沒有困難	有困難					不知道	沒有使用經驗
		沒有困難	有點困難	有些困難	大多困難	非常困難		
總計	44.99	32.66	7.67	6.00	4.49	14.50	0.85	21.51
性別								
男	49.12	30.11	7.50	5.87	4.24	12.50	0.71	20.05
女	39.66	35.93	7.88	6.17	4.80	17.08	1.02	23.39
其他	-	-	-	-	-	-	-	-
年齡								
0~未滿6歲	-	-	-	-	-	-	-	100.00
6~未滿12歲	2.74	6.79	1.31	0.68	1.24	3.56	-	90.46
12~未滿18歲	29.28	17.96	5.54	3.32	0.55	8.56	0.40	52.35
18~未滿30歲	48.89	25.63	6.68	6.79	2.75	9.41	0.61	24.86
30~未滿45歲	55.54	26.19	7.02	4.86	3.44	10.88	0.51	17.77
45~未滿65歲	59.46	27.99	8.28	5.97	4.17	9.57	0.68	11.87
65歲以上	33.01	42.23	8.09	6.75	5.80	21.60	1.20	23.56
居住地點								
家宅	45.53	32.64	7.79	6.06	4.50	14.30	0.77	21.05
教養、養護機構	10.91	35.72	-	1.73	3.61	30.37	5.72	47.66
社區居住及其他	37.65	20.87	7.82	8.65	4.41	-	0.07	41.41

註：本表已排除植物人。

表52 身心障礙者對於疫情期間戶外無障礙設施使用困難增加情形(沒有其他人陪同，排除植物人)－按地區別、舊制與新制障礙類別及等級分

中華民國110年12月

單位：人；%

項目別	總計		有增加困難，服務或設施(可複選)			
	人數	百分比		在戶外 使用無障 礙設施	在騎樓、 人行道上 移動	在戶外、 騎樓、人行 道上各種路 線指引與標 示的使用
<b>總計</b>	<b>1,011,584</b>	<b>100.00</b>	<b>7.66</b>	<b>1.52</b>	<b>2.09</b>	<b>2.20</b>
<b>地區別</b>						
北部地區	401,738	100.00	9.86	2.09	2.81	3.25
中部地區	270,427	100.00	4.62	1.14	1.42	1.19
南部地區	296,423	100.00	7.74	1.09	1.78	1.66
東部地區	36,995	100.00	5.24	1.86	1.50	2.21
金馬地區	6,001	100.00	7.90	-	4.13	4.70
<b>舊制障礙類別</b>						
視覺障礙者	47,650	100.00	9.91	2.30	2.90	4.92
聽覺機能障礙者	117,273	100.00	9.10	0.75	0.97	1.78
平衡機能障礙者	2,446	100.00	12.51	3.48	5.15	4.42
聲音機能或語言機能障礙者	14,591	100.00	8.83	0.23	1.23	1.25
肢體障礙者	303,156	100.00	8.28	2.48	3.21	2.66
智能障礙者	92,029	100.00	6.53	0.49	0.79	1.18
重要器官失去功能者	147,678	100.00	5.17	0.55	1.19	1.28
顏面損傷者	4,486	100.00	2.61	0.27	0.02	0.40
植物人	-	-	-	-	-	-
失智症者	40,986	100.00	9.09	3.68	4.96	5.35
自閉症者	17,345	100.00	7.97	0.90	0.89	1.18
慢性精神病患者	109,131	100.00	5.21	-	0.34	0.60
多重障礙者	92,017	100.00	9.82	2.73	3.36	3.22
頑性(難治型)癲癇症者	4,345	100.00	7.18	0.35	0.46	0.35
罕見疾病	1,580	100.00	7.85	4.49	5.19	5.82
其他障礙者	3,990	100.00	5.66	0.85	1.80	2.26
新制類別無法對應舊制類別者	12,881	100.00	8.78	1.69	2.52	2.44
<b>新制障礙類別</b>						
神經系統構造及精神、心智功能	288,770	100.00	6.82	0.91	1.39	1.63
眼、耳及相關構造與感官功能及疼痛	168,550	100.00	9.35	1.40	1.70	2.84
涉及聲音與言語構造及其功能	11,836	100.00	8.83	-	0.92	0.95
循環、造血、免疫與呼吸系統構造及其功能	58,006	100.00	3.79	0.25	0.73	1.41
消化、新陳代謝與內分泌系統相關構造及其功能	11,410	100.00	2.37	0.45	0.45	0.45
泌尿與生殖系統相關構造及其功能	76,235	100.00	6.36	0.68	1.68	1.33
神經、肌肉、骨骼之移動相關構造及其功能	301,633	100.00	8.22	2.48	3.22	2.63
皮膚與相關構造及其功能	4,563	100.00	2.56	0.26	0.02	0.39
跨兩類別以上者	81,980	100.00	10.11	2.65	3.26	3.38
其他	8,601	100.00	5.12	0.42	0.81	0.79
<b>身心障礙等級</b>						
極重度	106,879	100.00	7.12	0.96	2.05	1.54
重度	139,678	100.00	10.13	3.15	4.04	4.04
中度	325,646	100.00	8.92	1.92	2.43	2.59
輕度	439,381	100.00	6.07	0.85	1.24	1.49

註：1.本表已排除植物人。

2.「有增加困難之服務或設施」可複選。



表52 身心障礙者對於疫情期間戶外無障礙設施使用困難增加情形(沒有其他人陪同，排除植物人)－按地區別、舊制與新制障礙類別及等級分(續)

中華民國110年12月

單位：人；%

項目別	有增加困難，服務或設施(可複選)					都沒有
	在商店、 百貨公司 購物	在餐廳 用餐	到公園、 遊樂區 活動	在銀行郵局 洽辦業務	到公家機關 申請業務 或洽公	
<b>總計</b>	<b>3.81</b>	<b>3.90</b>	<b>2.53</b>	<b>4.37</b>	<b>4.28</b>	<b>92.34</b>
<b>地區別</b>						
北部地區	5.38	5.33	3.63	5.97	5.84	90.14
中部地區	2.17	2.16	1.93	2.92	2.88	95.38
南部地區	3.41	3.85	1.76	3.85	3.72	92.26
東部地區	1.78	1.75	1.51	2.19	2.51	94.76
金馬地區	4.87	1.68	0.02	1.85	1.85	92.10
<b>舊制障礙類別</b>						
視覺障礙者	5.19	5.76	3.81	5.83	6.26	90.09
聽覺機能障礙者	4.47	4.39	1.71	6.70	6.32	90.90
平衡機能障礙者	8.01	7.36	3.35	7.85	6.54	87.49
聲音機能或語言機能障礙者	4.30	3.69	2.70	5.74	5.41	91.17
肢體障礙者	3.72	3.58	2.85	4.57	4.20	91.72
智能障礙者	3.54	3.31	1.34	4.73	4.87	93.47
重要器官失去功能者	2.71	3.56	1.95	2.43	2.69	94.83
顏面損傷者	1.00	1.27	-	1.09	1.09	97.39
植物人	-	-	-	-	-	-
失智症者	4.75	6.11	4.94	5.45	6.12	90.91
自閉症者	5.27	5.25	2.21	3.61	3.23	92.03
慢性精神病患者	2.58	2.21	1.37	2.66	2.38	94.79
多重障礙者	5.05	5.13	4.24	4.51	4.64	90.18
頑性(難治型)癲癇症者	4.93	3.64	4.76	4.10	4.10	92.82
罕見疾病	3.61	4.49	1.39	2.66	1.33	92.15
其他障礙者	3.41	2.33	1.85	2.68	1.65	94.34
新制類別無法對應舊制類別者	5.49	5.48	3.17	3.62	3.97	91.22
<b>新制障礙類別</b>						
神經系統構造及精神、心智功能	3.76	3.67	2.30	3.98	4.00	93.18
眼、耳及相關構造與感官功能及疼痛	4.80	4.88	2.48	6.50	6.34	90.65
涉及聲音與言語構造及其功能	3.24	3.28	2.74	6.41	5.99	91.17
循環、造血、免疫與呼吸系統構造及其功能	1.98	2.76	1.43	1.36	1.93	96.21
消化、新陳代謝與內分泌系統相關構造及其功能	1.17	1.17	0.72	0.72	1.92	97.63
泌尿與生殖系統相關構造及其功能	3.57	4.47	2.45	3.40	3.29	93.64
神經、肌肉、骨骼之移動相關構造及其功能	3.69	3.51	2.83	4.50	4.12	91.78
皮膚與相關構造及其功能	0.99	1.25	-	1.07	1.07	97.44
跨兩類別以上者	4.82	4.96	3.69	4.50	4.64	89.89
其他	1.12	4.10	0.77	2.52	2.28	94.88
<b>身心障礙等級</b>						
極重度	4.06	4.90	2.73	3.59	3.76	92.88
重度	4.93	4.70	3.57	5.45	5.48	89.87
中度	4.97	4.98	3.12	5.61	5.63	91.08
輕度	2.54	2.60	1.71	3.30	3.03	93.93

註：1.本表已排除植物人。

2.「有增加困難之服務或設施」可複選。

表53 身心障礙者對於疫情期間戶外無障礙設施使用困難增加情形  
(沒有其他人陪同，排除植物人)－按性別、年齡及居住地點分

中華民國110年12月

單位：人；%

項目別	總計		有增加困難，服務或設施可複選			
	人數	百分比		在戶外 使用無障 礙設施	在騎樓、 人行道上 移動	在戶外、 騎樓、人行 道上各種路 線指引與標 示的使用
<b>總計</b>	<b>1,011,584</b>	<b>100.00</b>	<b>7.66</b>	<b>1.52</b>	<b>2.09</b>	<b>2.20</b>
<b>性別</b>						
男	569,501	100.00	7.29	1.24	1.86	2.05
女	442,083	100.00	8.13	1.88	2.40	2.40
其他	-	-	-	-	-	-
<b>年齡</b>						
0~未滿6歲	8,663	100.00	8.43	3.21	3.68	3.23
6~未滿12歲	19,611	100.00	9.85	1.43	2.18	3.46
12~未滿18歲	22,513	100.00	8.91	0.82	2.30	1.84
18~未滿30歲	67,894	100.00	6.22	0.37	0.77	1.53
30~未滿45歲	125,350	100.00	7.80	0.87	1.34	1.72
45~未滿65歲	346,977	100.00	6.57	1.32	1.72	1.47
65歲以上	420,576	100.00	8.56	2.07	2.79	3.00
<b>居住地點</b>						
家宅	993,342	100.00	7.72	1.50	2.07	2.19
教養、養護機構	15,339	100.00	5.24	3.16	4.06	3.75
社區居住及其他	2,903	100.00	-	-	-	-

註：1.本表已排除植物人。

2.「有增加困難之服務或設施」可複選。

表53 身心障礙者對於疫情期間戶外無障礙設施使用困難增加情形  
(沒有其他人陪同，排除植物人)－按性別、年齡及居住地點分(續)

中華民國110年12月

單位：人；%

項目別	有增加困難，服務或設施可複選					都沒有
	在商店、 百貨公司 購物	在餐廳 用餐	到公園、 遊樂區 活動	在銀行郵局 洽辦業務	到公家機關 申請業務 或洽公	
總計	3.81	3.90	2.53	4.37	4.28	92.34
性別						
男	3.67	3.66	2.42	4.11	3.94	92.71
女	3.99	4.21	2.66	4.71	4.72	91.87
其他	-	-	-	-	-	-
年齡						
0~未滿6歲	5.94	6.27	3.54	-	-	91.57
6~未滿12歲	7.51	5.69	3.23	1.96	1.96	90.15
12~未滿18歲	4.76	5.15	3.55	5.93	6.74	91.09
18~未滿30歲	3.79	3.15	1.51	4.03	3.95	93.78
30~未滿45歲	3.97	4.41	2.12	5.45	5.28	92.20
45~未滿65歲	3.22	2.99	1.94	3.57	3.55	93.43
65歲以上	3.99	4.41	3.19	4.88	4.70	91.44
居住地點						
家宅	3.81	3.91	2.52	4.40	4.31	92.28
教養、養護機構	4.92	4.04	3.16	3.16	3.16	94.76
社區居住及其他	-	-	-	-	-	100.00

註：1.本表已排除植物人。

2.「有增加困難之服務或設施」可複選。

表54 身心障礙者外出需要人員陪同情形(排除植物人)  
—按地區別、舊制與新制障礙類別及等級分

中華民國110年12月

單位：人；%

項目別	總計		需要陪伴	不需要陪伴	不一定
	人數	百分比			
<b>總計</b>	<b>1,011,584</b>	<b>100.00</b>	<b>39.50</b>	<b>46.31</b>	<b>14.19</b>
<b>地區別</b>					
北部地區	401,738	100.00	39.23	46.18	14.59
中部地區	270,427	100.00	39.76	47.67	12.57
南部地區	296,423	100.00	40.51	45.18	14.32
東部地區	36,995	100.00	34.87	46.57	18.56
金馬地區	6,001	100.00	24.73	48.33	26.95
<b>舊制障礙類別</b>					
視覺障礙者	47,650	100.00	54.98	25.06	19.96
聽覺機能障礙者	117,273	100.00	31.18	51.73	17.09
平衡機能障礙者	2,446	100.00	64.96	27.15	7.89
聲音機能或語言機能障礙者	14,591	100.00	28.92	55.40	15.67
肢體障礙者	303,156	100.00	35.38	52.36	12.26
智能障礙者	92,029	100.00	36.72	45.47	17.82
重要器官失去功能者	147,678	100.00	36.10	51.06	12.84
顏面損傷者	4,486	100.00	9.34	83.30	7.36
植物人	-	-	-	-	-
失智症者	40,986	100.00	80.73	10.65	8.62
自閉症者	17,345	100.00	48.52	41.64	9.85
慢性精神病患者	109,131	100.00	24.89	56.95	18.16
多重障礙者	92,017	100.00	61.09	27.03	11.88
頑性(難治型)癲癇症者	4,345	100.00	34.45	51.37	14.18
罕見疾病	1,580	100.00	59.62	33.23	7.15
其他障礙者	3,990	100.00	40.80	49.45	9.75
新制類別無法對應舊制類別者	12,881	100.00	56.67	31.70	11.63
<b>新制障礙類別</b>					
神經系統構造及精神、心智功能	288,770	100.00	40.92	43.40	15.68
眼、耳及相關構造與感官功能及疼痛	168,550	100.00	38.60	43.62	17.78
涉及聲音與言語構造及其功能	11,836	100.00	21.63	61.85	16.53
循環、造血、免疫與呼吸系統構造及其功能	58,006	100.00	32.79	53.90	13.32
消化、新陳代謝與內分泌系統相關構造及其功能	11,410	100.00	27.26	59.16	13.58
泌尿與生殖系統相關構造及其功能	76,235	100.00	39.47	48.08	12.45
神經、肌肉、骨骼之移動相關構造及其功能	301,633	100.00	35.14	52.56	12.30
皮膚與相關構造及其功能	4,563	100.00	10.91	81.85	7.23
跨兩類別以上者	81,980	100.00	63.48	26.36	10.15
其他	8,601	100.00	35.36	43.68	20.96
<b>身心障礙等級</b>					
極重度	106,879	100.00	49.24	37.84	12.92
重度	139,678	100.00	60.47	26.35	13.17
中度	325,646	100.00	42.09	43.28	14.63
輕度	439,381	100.00	28.55	56.97	14.49

註：本表已排除植物人。

表55 身心障礙者外出需要人員陪同情形(排除植物人)  
—按性別、年齡及居住地點分

中華民國110年12月

單位：人；%

項目別	總計		需要陪伴	不需要陪伴	不一定
	人數	百分比			
<b>總計</b>	<b>1,011,584</b>	<b>100.00</b>	<b>39.50</b>	<b>46.31</b>	<b>14.19</b>
<b>性別</b>					
男	569,501	100.00	35.28	51.26	13.46
女	442,083	100.00	44.93	39.94	15.13
其他	-	-	-	-	-
<b>年齡</b>					
0~未滿6歲	8,663	100.00	95.28	2.08	2.64
6~未滿12歲	19,611	100.00	82.80	9.59	7.61
12~未滿18歲	22,513	100.00	43.54	39.60	16.85
18~未滿30歲	67,894	100.00	30.01	54.92	15.08
30~未滿45歲	125,350	100.00	26.32	57.41	16.27
45~未滿65歲	346,977	100.00	26.77	57.96	15.27
65歲以上	420,576	100.00	52.08	34.99	12.93
<b>居住地點</b>					
家宅	993,342	100.00	38.85	46.89	14.26
教養、養護機構	15,339	100.00	84.74	9.06	6.21
社區居住及其他	2,903	100.00	21.87	45.64	32.48

註：本表已排除植物人。

表56 身心障礙者最近一個月外出時最常使用方式(排除植物人)  
—按地區別、舊制與新制障礙類別及等級分

中華民國110年12月

單位：人；重要度；%

項目別	人數	一般交通工具							
		自行駕駛汽車				自行騎乘機車(含特製機車)			
		重要度	最主要 (%)	次要 (%)	再次要 (%)	重要度	最主要 (%)	次要 (%)	再次要 (%)
<b>總計</b>	<b>1,011,584</b>	<b>10.54</b>	<b>6.90</b>	<b>5.12</b>	<b>0.66</b>	<b>32.12</b>	<b>28.18</b>	<b>5.53</b>	<b>0.75</b>
<b>地區別</b>									
北部地區	401,738	7.92	5.54	3.24	0.69	23.37	20.17	4.21	1.18
中部地區	270,427	13.37	8.52	7.09	0.39	35.35	30.70	6.67	0.61
南部地區	296,423	10.18	6.00	5.85	0.84	40.22	36.52	5.41	0.28
東部地區	36,995	19.96	15.71	5.89	0.97	38.39	30.30	11.61	1.04
金馬地區	6,001	17.01	15.51	2.25	-	33.99	26.16	11.75	-
<b>舊制障礙類別</b>									
視覺障礙者	47,650	2.93	1.77	1.49	0.49	12.77	11.09	2.52	-
聽覺機能障礙者	117,273	11.67	7.07	6.45	0.92	38.25	33.81	6.10	1.12
平衡機能障礙者	2,446	9.29	7.44	2.58	0.41	17.72	15.86	2.33	0.90
聲音機能或語言機能障礙者	14,591	18.34	11.02	10.38	1.19	45.04	37.03	11.82	0.38
肢體障礙者	303,156	17.23	11.62	8.05	0.73	38.17	33.16	7.13	0.77
智能障礙者	92,029	1.54	0.84	0.91	0.27	21.44	20.10	1.80	0.41
重要器官失去功能者	147,678	15.77	10.56	7.09	1.45	37.19	30.69	9.15	1.21
顏面損傷者	4,486	30.55	21.36	13.60	0.38	58.08	46.57	16.30	1.96
植物人	-	-	-	-	-	-	-	-	-
失智症者	40,986	1.07	0.86	0.32	-	6.29	5.47	0.95	0.57
自閉症者	17,345	1.49	0.62	1.12	0.35	14.89	14.24	0.98	-
慢性精神病患者	109,131	4.78	2.75	2.88	0.32	42.09	38.56	4.67	1.26
多重障礙者	92,017	3.53	2.38	1.65	0.13	19.38	17.90	2.21	-
頑性(難治型)癲癇症者	4,345	3.49	2.69	1.20	-	32.24	29.07	4.76	-
罕見疾病	1,580	7.74	5.82	2.66	0.44	17.64	14.87	3.99	0.32
其他障礙者	3,990	13.51	9.17	6.29	0.43	28.84	24.06	6.69	0.95
新制類別無法對應舊制類別者	12,881	2.38	0.72	2.48	-	17.40	16.83	0.85	-
<b>新制障礙類別</b>									
神經系統構造及精神、心智功能	288,770	2.77	1.61	1.62	0.23	26.38	24.30	2.78	0.69
眼、耳及相關構造與感官功能及疼痛	168,550	9.05	5.50	4.94	0.78	30.82	27.23	4.99	0.79
涉及聲音與言語構造及其功能	11,836	22.25	13.23	12.79	1.47	50.47	41.59	13.08	0.47
循環、造血、免疫與呼吸系統構造及其功能	58,006	17.94	11.41	8.87	1.84	42.24	35.92	8.94	1.08
消化、新陳代謝與內分泌系統相關構造及其功能	11,410	19.28	11.52	11.05	1.17	39.41	34.23	6.52	2.49
泌尿與生殖系統相關構造及其功能	76,235	13.85	10.07	5.05	1.24	33.65	26.88	9.65	1.02
神經、肌肉、骨骼之移動相關構造及其功能	301,633	17.32	11.72	8.03	0.74	38.32	33.27	7.18	0.78
皮膚與相關構造及其功能	4,563	30.03	20.99	13.37	0.37	57.06	45.74	16.02	1.93
跨兩類別以上者	81,980	3.71	2.39	1.90	0.17	19.20	17.62	2.32	0.11
其他	8,601	10.18	5.24	7.36	0.08	25.97	22.67	4.70	0.50
<b>身心障礙等級</b>									
極重度	106,879	10.12	6.86	4.29	1.23	27.90	22.85	7.18	0.79
重度	139,678	4.95	3.17	2.43	0.49	18.83	16.37	3.37	0.62
中度	325,646	8.01	5.84	3.07	0.35	28.82	25.72	4.33	0.64
輕度	439,381	14.29	8.88	7.70	0.80	39.81	35.05	6.71	0.87

註：1.本題為複選題，本表已排除植物人。

2.重要度=最主要%\*1+次要%\*(2/3)+再次要%\*(1/3)。

表56 身心障礙者最近一個月外出時最常使用方式(排除植物人)  
—按地區別、舊制與新制障礙類別及等級分(續1)

中華民國110年12月

單位：人；重要度；%

項目別	一般交通工具							
	自行騎乘腳踏車				搭乘一般計程車			
	重要度	最主要 (%)	次要 (%)	再次要 (%)	重要度	最主要 (%)	次要 (%)	再次要 (%)
<b>總計</b>	<b>7.20</b>	<b>5.33</b>	<b>2.34</b>	<b>0.91</b>	<b>7.17</b>	<b>3.74</b>	<b>4.27</b>	<b>1.73</b>
<b>地區別</b>								
北部地區	4.43	2.90	1.62	1.35	9.58	5.50	4.96	2.29
中部地區	8.78	7.05	2.31	0.56	5.52	2.24	4.15	1.54
南部地區	9.64	7.09	3.46	0.74	5.82	3.15	3.43	1.16
東部地區	7.01	5.59	1.96	0.33	4.20	0.75	4.21	1.93
金馬地區	1.88	1.88	-	-	5.29	1.10	6.28	-
<b>舊制障礙類別</b>								
視覺障礙者	4.99	3.44	1.94	0.77	12.22	7.04	6.41	2.74
聽覺機能障礙者	9.05	6.82	2.45	1.79	6.45	2.61	5.06	1.41
平衡機能障礙者	3.04	1.68	2.04	-	11.80	8.79	4.17	0.70
聲音機能或語言機能障礙者	7.30	5.23	2.44	1.34	5.11	3.45	2.01	0.97
肢體障礙者	4.75	3.32	1.82	0.65	7.54	4.09	4.27	1.82
智能障礙者	18.96	15.65	4.18	1.57	2.50	0.92	2.05	0.64
重要器官失去功能者	3.79	2.36	2.00	0.29	9.68	5.03	5.77	2.42
顏面損傷者	5.97	3.79	2.90	0.74	5.95	2.94	3.74	1.54
植物人	-	-	-	-	-	-	-	-
失智症者	2.70	2.70	-	-	9.53	5.52	5.06	1.91
自閉症者	9.83	4.45	5.89	4.35	1.57	0.36	1.23	1.16
慢性精神病患者	10.57	8.45	2.69	0.95	6.02	3.34	3.27	1.50
多重障礙者	5.42	3.55	2.32	0.96	7.30	3.96	4.14	1.72
頑性(難治型)癲癇症者	11.40	8.42	4.14	0.64	4.82	2.19	3.31	1.27
罕見疾病	4.83	3.10	2.59	-	4.43	2.03	2.91	1.39
其他障礙者	5.15	3.16	2.76	0.45	5.02	1.65	2.61	4.89
新制類別無法對應舊制類別者	6.79	3.37	5.12	-	3.22	0.71	3.04	1.47
<b>新制障礙類別</b>								
神經系統構造及精神、心智功能	12.00	9.50	3.16	1.18	4.84	2.49	2.91	1.25
眼、耳及相關構造與感官功能及疼痛	7.75	5.74	2.28	1.46	8.06	3.82	5.36	1.97
涉及聲音與言語構造及其功能	7.22	5.41	2.27	0.88	5.05	3.21	2.34	0.84
循環、造血、免疫與呼吸系統構造及其功能	3.56	2.35	1.70	0.23	8.69	4.00	5.74	2.59
消化、新陳代謝與內分泌系統相關構造及其功能	6.46	4.82	2.45	-	6.89	2.09	5.89	2.62
泌尿與生殖系統相關構造及其功能	3.57	2.07	2.05	0.38	10.58	5.96	5.86	2.11
神經、肌肉、骨骼之移動相關構造及其功能	4.76	3.32	1.84	0.65	7.56	4.12	4.26	1.83
皮膚與相關構造及其功能	5.88	3.73	2.87	0.72	5.85	2.89	3.68	1.51
跨兩類別以上者	4.24	2.58	2.00	1.00	8.56	4.87	4.84	1.40
其他	7.29	4.62	3.91	0.21	4.39	2.30	0.98	4.31
<b>身心障礙等級</b>								
極重度	3.69	2.28	1.90	0.44	9.53	5.11	5.67	1.90
重度	4.81	3.69	1.25	0.89	8.62	5.11	4.02	2.49
中度	8.05	6.46	2.05	0.68	7.48	4.13	4.31	1.45
輕度	8.18	5.76	3.02	1.21	5.90	2.69	3.99	1.66

註：1.本題為複選題，本表已排除植物人。

2.重要度=最主要%\*1+次要%\*(2/3)+再次要%\*(1/3)。

表56 身心障礙者最近一個月外出時最常使用方式(排除植物人)  
—按地區別、舊制與新制障礙類別及等級分(續2)

中華民國110年12月

單位：人；重要度；%

項目別	一般交通工具							
	搭乘通用計程車				搭乘復康巴士			
	重要度	最主要 (%)	次要 (%)	再次要 (%)	重要度	最主要 (%)	次要 (%)	再次要 (%)
<b>總計</b>	<b>1.88</b>	<b>1.07</b>	<b>1.07</b>	<b>0.31</b>	<b>3.91</b>	<b>2.87</b>	<b>1.44</b>	<b>0.22</b>
<b>地區別</b>								
北部地區	2.50	1.44	1.44	0.27	4.07	3.26	1.05	0.33
中部地區	1.56	0.81	0.96	0.31	3.97	2.64	1.91	0.16
南部地區	1.39	0.81	0.71	0.31	3.83	2.74	1.55	0.16
東部地區	1.85	1.09	0.81	0.67	3.13	1.95	1.76	-
金馬地區	-	-	-	-	-	-	-	-
<b>舊制障礙類別</b>								
視覺障礙者	2.30	1.01	1.82	0.22	5.62	4.10	2.05	0.44
聽覺機能障礙者	1.22	0.66	0.62	0.42	0.99	0.87	0.11	0.11
平衡機能障礙者	6.80	4.58	3.07	0.53	8.05	6.26	2.70	-
聲音機能或語言機能障礙者	1.58	0.81	0.90	0.52	1.22	0.48	1.12	-
肢體障礙者	2.20	1.36	1.14	0.22	5.52	4.12	1.97	0.25
智能障礙者	0.35	0.15	0.23	0.13	1.07	0.79	0.29	0.24
重要器官失去功能者	2.02	0.97	1.28	0.59	3.79	2.78	1.44	0.13
顏面損傷者	1.23	1.11	-	0.36	0.36	0.16	0.31	-
植物人	-	-	-	-	-	-	-	-
失智症者	3.33	2.54	1.20	-	7.77	4.89	4.03	0.59
自閉症者	-	-	-	-	0.68	-	1.01	-
慢性精神病患者	1.47	0.82	0.93	0.11	0.77	0.59	0.22	0.10
多重障礙者	3.10	1.61	2.02	0.44	8.17	6.16	2.85	0.36
頑性(難治型)癲癇症者	1.21	0.37	0.67	1.20	0.78	0.78	-	-
罕見疾病	0.49	0.32	0.06	0.38	0.95	0.19	1.14	-
其他障礙者	0.11	-	-	0.33	0.50	-	0.75	-
新制類別無法對應舊制類別者	1.77	1.15	0.36	1.16	2.45	1.43	1.34	0.39
<b>新制障礙類別</b>								
神經系統構造及精神、心智功能	1.26	0.77	0.65	0.16	1.98	1.30	0.93	0.20
眼、耳及相關構造與感官功能及疼痛	1.58	0.81	0.98	0.36	2.46	1.83	0.85	0.20
涉及聲音與言語構造及其功能	1.38	1.00	0.34	0.48	0.69	-	1.03	-
循環、造血、免疫與呼吸系統構造及其功能	1.31	0.84	0.70	-	0.97	0.71	0.39	-
消化、新陳代謝與內分泌系統相關構造及其功能	0.26	-	-	0.77	1.86	1.29	0.60	0.51
泌尿與生殖系統相關構造及其功能	2.45	0.93	1.77	1.03	6.02	4.53	2.14	0.17
神經、肌肉、骨骼之移動相關構造及其功能	2.19	1.37	1.12	0.22	5.40	4.04	1.94	0.18
皮膚與相關構造及其功能	1.21	1.10	-	0.35	0.36	0.15	0.31	-
跨兩類別以上者	3.69	1.82	2.56	0.50	9.53	7.37	2.89	0.71
其他	2.91	2.87	-	0.10	1.50	-	2.26	-
<b>身心障礙等級</b>								
極重度	2.86	1.30	1.93	0.84	6.73	4.77	2.63	0.63
重度	3.09	1.76	1.88	0.21	8.46	6.89	2.20	0.31
中度	2.16	1.34	1.09	0.28	4.07	2.69	1.97	0.20
輕度	1.05	0.59	0.59	0.22	1.66	1.28	0.52	0.11

註：1.本題為複選題，本表已排除植物人。

2.重要度=最主要%\*1+次要%\*(2/3)+再次要%\*(1/3)。



表56 身心障礙者最近一個月外出時最常使用方式(排除植物人)  
—按地區別、舊制與新制障礙類別及等級分(續3)

中華民國110年12月

單位：人；重要度；%

項目別	公共運輸工具							
	搭乘長途客運				搭乘公車			
	重要度	最主要 (%)	次要 (%)	再次要 (%)	重要度	最主要 (%)	次要 (%)	再次要 (%)
<b>總計</b>	<b>0.60</b>	<b>0.13</b>	<b>0.45</b>	<b>0.49</b>	<b>16.16</b>	<b>10.36</b>	<b>7.41</b>	<b>2.58</b>
<b>地區別</b>								
北部地區	0.94	0.26	0.66	0.72	30.27	20.60	12.67	3.66
中部地區	0.48	0.06	0.36	0.52	8.28	4.09	5.03	2.51
南部地區	0.33	0.05	0.32	0.19	5.51	3.05	3.02	1.33
東部地區	0.11	-	-	0.34	5.67	2.67	3.65	1.73
金馬地區	0.01	-	0.02	-	16.94	15.70	1.86	0.01
<b>舊制障礙類別</b>								
視覺障礙者	0.66	-	0.99	-	18.14	12.67	6.83	2.77
聽覺機能障礙者	0.89	0.31	0.50	0.75	16.69	10.70	7.26	3.47
平衡機能障礙者	0.23	-	-	0.70	12.52	9.85	2.82	2.37
聲音機能或語言機能障礙者	0.86	0.38	0.32	0.79	12.39	8.63	4.98	1.34
肢體障礙者	0.61	0.16	0.45	0.47	11.93	7.09	6.29	1.97
智能障礙者	0.42	-	0.50	0.25	22.94	16.40	8.96	1.72
重要器官失去功能者	0.60	0.18	0.42	0.41	16.78	10.19	7.96	3.85
顏面損傷者	1.27	0.69	0.38	0.98	16.98	9.41	8.05	6.62
植物人	-	-	-	-	-	-	-	-
失智症者	0.33	0.33	-	-	5.25	2.28	3.84	1.23
自閉症者	0.11	-	-	0.33	30.64	18.63	16.14	3.73
慢性精神病患者	0.70	-	0.58	0.95	23.76	16.42	9.49	3.06
多重障礙者	0.34	-	0.26	0.49	12.76	8.10	6.09	1.78
頑性(難治型)癲癇症者	0.73	-	0.90	0.39	22.49	15.70	8.91	2.55
罕見疾病	0.82	-	0.82	0.82	17.65	6.39	12.82	8.13
其他障礙者	1.64	0.65	1.05	0.85	23.74	12.33	15.81	2.61
新制類別無法對應舊制類別者	0.43	-	0.47	0.34	22.91	14.59	10.92	3.13
<b>新制障礙類別</b>								
神經系統構造及精神、心智功能	0.49	0.05	0.42	0.48	20.96	14.26	8.88	2.34
眼、耳及相關構造與感官功能及疼痛	0.88	0.21	0.63	0.73	17.17	11.31	7.18	3.20
涉及聲音與言語構造及其功能	1.06	0.47	0.39	0.97	13.38	9.72	4.74	1.50
循環、造血、免疫與呼吸系統構造及其功能	0.74	0.13	0.69	0.44	19.07	11.67	9.26	3.69
消化、新陳代謝與內分泌系統相關構造及其功能	0.86	0.65	-	0.65	16.41	11.55	4.67	5.22
泌尿與生殖系統相關構造及其功能	0.47	0.16	0.28	0.37	14.99	8.57	7.69	3.87
神經、肌肉、骨骼之移動相關構造及其功能	0.62	0.16	0.45	0.47	12.02	7.12	6.35	1.99
皮膚與相關構造及其功能	1.25	0.68	0.37	0.96	17.56	9.25	8.77	7.41
跨兩類別以上者	0.24	-	0.29	0.13	10.88	6.77	5.33	1.68
其他	0.81	0.30	0.49	0.55	23.95	15.63	10.61	3.75
<b>身心障礙等級</b>								
極重度	0.50	0.20	0.33	0.27	13.61	8.21	6.49	3.24
重度	0.55	0.09	0.46	0.46	12.82	8.46	5.92	1.23
中度	0.57	0.12	0.42	0.51	15.79	10.37	7.10	2.04
輕度	0.66	0.14	0.51	0.54	18.12	11.48	8.33	3.24

註：1.本題為複選題，本表已排除植物人。

2.重要度=最主要%\*1+次要%\*(2/3)+再次要%\*(1/3)。

表56 身心障礙者最近一個月外出時最常使用方式(排除植物人)  
—按地區別、舊制與新制障礙類別及等級分(續4)

中華民國110年12月

單位：人；重要度；%

項目別	公共運輸工具							
	搭乘火車				搭乘飛機			
	重要度	最主要 (%)	次要 (%)	再次要 (%)	重要度	最主要 (%)	次要 (%)	再次要 (%)
<b>總計</b>	<b>1.81</b>	<b>0.24</b>	<b>1.77</b>	<b>1.16</b>	<b>0.05</b>	<b>0.01</b>	<b>0.05</b>	<b>0.01</b>
<b>地區別</b>								
北部地區	2.22	0.39	2.04	1.40	0.07	0.03	0.04	0.02
中部地區	1.52	0.18	1.64	0.74	0.06	-	0.09	-
南部地區	1.26	0.12	1.29	0.86	0.02	-	0.03	-
東部地區	4.07	-	4.08	4.04	-	-	-	-
金馬地區	0.01	-	-	0.02	-	-	-	-
<b>舊制障礙類別</b>								
視覺障礙者	1.76	0.68	1.28	0.70	0.14	-	0.22	-
聽覺機能障礙者	1.93	0.29	2.02	0.90	-	-	-	-
平衡機能障礙者	0.15	-	-	0.45	-	-	-	-
聲音機能或語言機能障礙者	0.98	-	1.14	0.66	-	-	-	-
肢體障礙者	1.81	0.12	1.76	1.54	0.06	-	0.08	0.03
智能障礙者	2.70	0.44	2.63	1.53	-	-	-	-
重要器官失去功能者	1.91	0.32	1.81	1.15	0.05	-	0.07	-
顏面損傷者	2.34	0.89	1.63	1.09	-	-	-	-
植物人	-	-	-	-	-	-	-	-
失智症者	0.21	-	0.32	-	-	-	-	-
自閉症者	2.45	0.49	2.60	0.68	-	-	-	-
慢性精神病患者	1.61	0.19	1.57	1.12	0.11	0.11	-	-
多重障礙者	1.49	0.13	1.70	0.66	-	-	-	-
頑性(難治型)癲癇症者	2.95	0.67	2.28	2.30	-	-	-	-
罕見疾病	1.18	0.32	0.57	1.46	-	-	-	-
其他障礙者	1.80	-	1.95	1.48	-	-	-	-
新制類別無法對應舊制類別者	2.12	0.23	1.86	1.96	0.28	-	0.42	-
<b>新制障礙類別</b>								
神經系統構造及精神、心智功能	1.83	0.30	1.76	1.08	0.06	0.04	0.02	-
眼、耳及相關構造與感官功能及疼痛	1.84	0.39	1.76	0.83	0.04	-	0.06	-
涉及聲音與言語構造及其功能	1.21	-	1.40	0.82	-	-	-	-
循環、造血、免疫與呼吸系統構造及其功能	3.04	0.46	2.99	1.73	-	-	-	-
消化、新陳代謝與內分泌系統相關構造及其功能	1.79	0.61	0.51	2.52	-	-	-	-
泌尿與生殖系統相關構造及其功能	1.13	0.18	1.15	0.53	0.10	-	0.14	-
神經、肌肉、骨骼之移動相關構造及其功能	1.81	0.12	1.78	1.51	0.07	-	0.08	0.03
皮膚與相關構造及其功能	2.30	0.88	1.60	1.07	-	-	-	-
跨兩類別以上者	1.41	-	1.69	0.85	-	-	-	-
其他	2.24	0.06	2.88	0.79	-	-	-	-
<b>身心障礙等級</b>								
極重度	1.44	0.13	1.52	0.87	-	-	-	-
重度	1.84	0.33	1.95	0.63	0.05	-	0.07	-
中度	1.54	0.14	1.54	1.11	0.09	0.04	0.09	-
輕度	2.09	0.31	1.95	1.43	0.03	-	0.03	0.02

註：1.本題為複選題，本表已排除植物人。

2.重要度=最主要%\*1+次要%\*(2/3)+再次要%\*(1/3)。

表56 身心障礙者最近一個月外出時最常使用方式(排除植物人)  
—按地區別、舊制與新制障礙類別及等級分(續5)

中華民國110年12月

單位：人；重要度；%

項目別	公共運輸工具							
	搭乘捷運(含輕軌)				搭乘高鐵			
	重要度	最主要 (%)	次要 (%)	再次要 (%)	重要度	最主要 (%)	次要 (%)	再次要 (%)
<b>總計</b>	<b>6.93</b>	<b>2.28</b>	<b>5.37</b>	<b>3.22</b>	<b>0.58</b>	<b>0.07</b>	<b>0.43</b>	<b>0.69</b>
<b>地區別</b>								
北部地區	15.44	5.25	11.84	6.89	0.67	0.14	0.40	0.79
中部地區	0.37	0.14	0.21	0.28	0.53	-	0.50	0.59
南部地區	2.28	0.46	2.04	1.40	0.60	0.05	0.46	0.73
東部地區	0.50	0.29	0.33	-	-	-	-	-
金馬地區	1.73	1.60	0.19	0.02	-	-	-	-
<b>舊制障礙類別</b>								
視覺障礙者	10.47	4.89	7.16	2.43	0.57	-	0.48	0.76
聽覺機能障礙者	6.89	2.17	5.50	3.18	0.84	0.11	0.72	0.73
平衡機能障礙者	4.55	2.29	2.86	1.06	0.27	-	0.41	-
聲音機能或語言機能障礙者	4.35	0.93	3.34	3.60	0.39	-	0.37	0.42
肢體障礙者	5.29	1.65	3.82	3.29	0.68	0.03	0.45	1.03
智能障礙者	6.98	1.45	6.79	3.02	0.14	-	0.14	0.15
重要器官失去功能者	7.81	2.77	5.64	3.84	0.47	0.04	0.28	0.74
顏面損傷者	10.99	3.41	8.85	5.04	1.40	0.74	0.31	1.36
植物人	-	-	-	-	-	-	-	-
失智症者	2.46	0.93	2.16	0.25	0.31	-	0.30	0.33
自閉症者	20.83	6.61	17.05	8.56	1.05	-	0.33	2.49
慢性精神病患者	9.46	3.34	7.74	2.88	0.60	0.24	0.37	0.35
多重障礙者	4.90	1.59	3.52	2.89	0.54	0.12	0.52	0.23
頑性(難治型)癲癇症者	7.26	2.21	7.07	1.01	0.23	-	0.35	-
罕見疾病	16.41	7.59	11.42	3.61	0.86	-	1.14	0.32
其他障礙者	12.36	3.83	7.82	9.95	1.01	-	1.03	0.98
新制類別無法對應舊制類別者	9.74	2.92	7.76	4.94	0.84	-	1.09	0.36
<b>新制障礙類別</b>								
神經系統構造及精神、心智功能	8.19	2.54	6.97	3.01	0.43	0.09	0.33	0.37
眼、耳及相關構造與感官功能及疼痛	7.97	2.92	6.11	2.92	0.75	0.08	0.64	0.72
涉及聲音與言語構造及其功能	4.39	0.75	3.60	3.71	0.48	-	0.46	0.52
循環、造血、免疫與呼吸系統構造及其功能	7.99	2.24	6.26	4.73	0.79	-	0.63	1.10
消化、新陳代謝與內分泌系統相關構造及其功能	7.83	0.69	9.81	1.79	0.32	-	0.43	0.10
泌尿與生殖系統相關構造及其功能	7.58	3.38	4.55	3.51	0.28	0.07	-	0.61
神經、肌肉、骨骼之移動相關構造及其功能	5.32	1.66	3.84	3.30	0.67	0.04	0.43	1.04
皮膚與相關構造及其功能	12.25	4.21	9.58	4.97	1.37	0.72	0.31	1.34
跨兩類別以上者	4.19	1.05	3.20	3.01	0.65	0.14	0.61	0.34
其他	13.31	7.70	6.66	3.52	0.32	-	0.40	0.17
<b>身心障礙等級</b>								
極重度	6.57	2.57	4.34	3.34	0.44	0.16	0.22	0.41
重度	6.26	2.60	4.24	2.51	0.30	-	0.36	0.18
中度	6.42	2.15	5.00	2.80	0.55	0.11	0.47	0.38
輕度	7.61	2.19	6.25	3.74	0.73	0.04	0.47	1.14

註：1.本題為複選題，本表已排除植物人。

2.重要度=最主要%\*1+次要%\*(2/3)+再次要%\*(1/3)。

表56 身心障礙者最近一個月外出時最常使用方式(排除植物人)  
—按地區別、舊制與新制障礙類別及等級分(續6)

中華民國110年12月

單位：人；重要度；%

項目別	其他方式							
	親友開車或騎車接送				使用電動輪椅或代步車			
	重要度	最主要 (%)	次要 (%)	再次要 (%)	重要度	最主要 (%)	次要 (%)	再次要 (%)
<b>總計</b>	<b>44.62</b>	<b>32.77</b>	<b>15.58</b>	<b>4.42</b>	<b>3.80</b>	<b>3.24</b>	<b>0.77</b>	<b>0.16</b>
<b>地區別</b>								
北部地區	37.75	29.33	10.46	4.35	2.92	2.50	0.51	0.25
中部地區	52.31	38.37	18.57	4.69	3.76	3.23	0.71	0.18
南部地區	46.93	32.70	19.22	4.23	4.36	3.65	1.05	0.04
東部地區	45.42	30.84	19.37	4.98	8.65	7.48	1.75	-
金馬地區	39.67	25.45	20.13	2.42	6.84	6.68	0.23	-
<b>舊制障礙類別</b>								
視覺障礙者	56.75	48.50	10.74	3.26	3.10	2.32	1.03	0.26
聽覺機能障礙者	46.71	31.53	19.74	6.05	1.88	1.47	0.56	0.10
平衡機能障礙者	48.23	35.57	18.56	0.86	5.31	4.66	0.98	-
聲音機能或語言機能障礙者	41.56	29.74	15.11	5.24	0.70	0.64	0.10	-
肢體障礙者	37.49	25.57	15.66	4.45	6.92	6.09	1.10	0.29
智能障礙者	51.83	38.07	18.67	3.93	0.30	0.20	0.16	-
重要器官失去功能者	41.74	29.84	14.82	6.07	2.11	1.72	0.54	0.10
顏面損傷者	16.83	8.85	8.89	6.15	-	-	-	-
植物人	-	-	-	-	-	-	-	-
失智症者	69.17	57.87	16.40	1.12	10.01	9.14	1.14	0.33
自閉症者	59.49	49.37	11.84	6.65	-	-	-	-
慢性精神病患者	32.55	22.01	14.11	3.40	0.30	0.23	0.12	-
多重障礙者	55.62	45.42	13.87	2.88	5.96	4.70	1.77	0.25
頑性(難治型)癲癇症者	47.22	34.27	16.55	5.75	0.71	0.71	-	-
罕見疾病	61.98	55.70	8.80	1.27	1.75	1.58	0.25	-
其他障礙者	51.07	42.81	9.95	4.89	0.05	0.05	-	-
新制類別無法對應舊制類別者	63.18	54.19	11.71	3.56	1.50	1.23	0.40	-
<b>新制障礙類別</b>								
神經系統構造及精神、心智功能	48.53	36.85	15.80	3.44	1.72	1.53	0.27	0.05
眼、耳及相關構造與感官功能及疼痛	49.80	36.64	17.16	5.14	2.25	1.73	0.69	0.14
涉及聲音與言語構造及其功能	34.92	23.07	14.93	5.72	0.53	0.45	0.12	-
循環、造血、免疫與呼吸系統構造及其功能	40.52	27.96	15.95	5.78	1.22	0.98	0.23	0.25
消化、新陳代謝與內分泌系統相關構造及其功能	39.91	29.27	13.29	5.34	1.89	1.89	-	-
泌尿與生殖系統相關構造及其功能	43.34	31.64	14.42	6.26	2.70	2.12	0.87	-
神經、肌肉、骨骼之移動相關構造及其功能	37.34	25.40	15.68	4.47	6.93	6.10	1.11	0.29
皮膚與相關構造及其功能	17.40	9.58	8.72	6.03	-	-	-	-
跨兩類別以上者	54.24	45.02	12.51	2.64	6.65	5.23	1.98	0.28
其他	48.86	34.05	17.90	8.60	3.44	3.41	0.05	-
<b>身心障礙等級</b>								
極重度	47.34	36.86	13.39	4.67	3.64	3.07	0.81	0.10
重度	51.93	41.66	13.99	2.84	8.03	6.32	2.31	0.49
中度	45.87	33.86	16.17	3.70	4.47	3.92	0.77	0.12
輕度	40.71	28.13	16.17	5.38	2.00	1.80	0.26	0.10

註：1.本題為複選題，本表已排除植物人。

2.重要度=最主要%\*1+次要%\*(2/3)+再次要%\*(1/3)。

表56 身心障礙者最近一個月外出時最常使用方式(排除植物人)  
—按地區別、舊制與新制障礙類別及等級分(續完)

中華民國110年12月

單位：人；重要度；%

項目別	其他方式				沒有使用 交通工具
	其他				
	重要度	最主要 (%)	次要 (%)	再次要 (%)	
總計	2.09	1.52	0.78	0.15	1.29
地區別					
北部地區	1.26	0.84	0.56	0.14	1.85
中部地區	2.40	1.54	1.19	0.18	0.42
南部地區	2.93	2.35	0.79	0.17	1.26
東部地區	1.50	1.29	0.32	-	2.04
金馬地區	5.92	5.92	-	-	-
舊制障礙類別					
視覺障礙者	1.49	0.99	0.75	-	1.50
聽覺機能障礙者	0.95	0.73	0.32	-	0.85
平衡機能障礙者	1.44	1.23	0.33	-	1.80
聲音機能或語言機能障礙者	0.82	0.58	0.36	-	1.09
肢體障礙者	0.83	0.67	0.18	0.11	0.96
智能障礙者	3.06	2.51	0.82	-	2.48
重要器官失去功能者	3.69	1.99	2.13	0.82	0.54
顏面損傷者	0.02	0.02	-	-	0.07
植物人	-	-	-	-	-
失智症者	5.29	4.63	1.00	-	2.84
自閉症者	4.84	4.07	1.15	-	1.14
慢性精神病患者	1.35	1.05	0.45	-	1.90
多重障礙者	3.92	2.88	1.56	-	1.49
頑性(難治型)癲癇症者	1.24	1.04	0.30	-	1.89
罕見疾病	1.65	1.65	-	-	0.44
其他障礙者	2.13	1.43	1.05	-	0.85
新制類別無法對應舊制類別者	1.14	0.89	0.39	-	1.75
新制障礙類別					
神經系統構造及精神、心智功能	2.77	2.21	0.85	-	2.18
眼、耳及相關構造與感官功能及疼痛	1.05	0.75	0.44	-	1.02
涉及聲音與言語構造及其功能	0.73	0.43	0.45	-	0.68
循環、造血、免疫與呼吸系統構造及其功能	0.89	0.70	0.17	0.23	0.63
消化、新陳代謝與內分泌系統相關構造及其功能	0.34	-	0.51	-	1.38
泌尿與生殖系統相關構造及其功能	6.02	3.06	3.81	1.25	0.36
神經、肌肉、骨骼之移動相關構造及其功能	0.76	0.61	0.16	0.11	0.96
皮膚與相關構造及其功能	0.02	0.02	-	-	0.07
跨兩類別以上者	4.57	3.68	1.33	-	1.48
其他	1.37	0.69	0.34	1.38	0.47
身心障礙等級					
極重度	7.14	4.73	3.12	1.00	0.91
重度	2.76	1.95	1.22	-	1.60
中度	2.01	1.54	0.65	0.11	1.57
輕度	0.71	0.59	0.17	0.03	1.08

註：1.本題為複選題，本表已排除植物人。

2.重要度=最主要%\*1+次要%\*(2/3)+再次要%\*(1/3)。

表57 身心障礙者最近一個月外出時最常使用方式(排除植物人)  
—按性別、身分別、年齡、居住地點、工作狀況及在學狀況分

中華民國110年12月

單位：人；重要度；%

項目別	人數	一般交通工具							
		自行駕駛汽車				自行騎乘機車(含特製機車)			
		重要度	最主要 (%)	次要 (%)	再次要 (%)	重要度	最主要 (%)	次要 (%)	再次要 (%)
<b>總計</b>	<b>1,011,584</b>	<b>10.54</b>	<b>6.90</b>	<b>5.12</b>	<b>0.66</b>	<b>32.12</b>	<b>28.18</b>	<b>5.53</b>	<b>0.75</b>
<b>性別</b>									
男	569,501	15.19	9.88	7.46	1.01	38.20	33.04	7.28	0.93
女	442,083	4.54	3.06	2.12	0.21	24.29	21.92	3.28	0.53
其他	-	-	-	-	-	-	-	-	-
<b>身分別</b>									
一般人口	987,167	10.40	6.79	5.08	0.67	31.81	27.95	5.42	0.75
原住民	21,473	17.77	12.51	7.63	0.54	44.37	37.12	10.31	1.11
新住民*	2,944	3.97	3.97	-	-	46.15	40.96	7.78	-
<b>年齡</b>									
0~未滿6歲	8,663	-	-	-	-	-	-	-	-
6~未滿12歲	19,611	-	-	-	-	-	-	-	-
12~未滿18歲	22,513	0.04	-	0.07	-	0.86	0.68	0.27	0.00
18~未滿30歲	67,894	5.36	3.35	2.98	0.09	30.17	27.41	3.63	1.05
30~未滿45歲	125,350	13.64	9.23	6.26	0.71	44.39	39.38	7.28	0.46
45~未滿65歲	346,977	17.01	11.28	8.05	1.08	44.53	38.21	9.00	0.94
65歲以上	420,576	6.38	4.00	3.33	0.48	22.37	20.06	3.11	0.73
<b>居住地點</b>									
家宅	993,342	10.71	7.01	5.21	0.67	32.58	28.57	5.63	0.76
教養、養護機構	15,339	0.49	-	0.73	-	4.69	4.69	-	-
社區居住及其他	2,903	4.44	4.44	-	-	18.53	17.26	-	3.82
<b>工作狀況</b>									
有	240,073	25.28	17.58	10.96	1.17	58.16	50.17	11.64	0.68
無	771,511	5.95	3.58	3.31	0.50	24.02	21.34	3.63	0.78
<b>在學狀況</b>									
有	52,755	1.26	0.84	0.57	0.11	6.94	6.13	0.92	0.60
無	958,829	11.05	7.23	5.37	0.69	33.50	29.39	5.79	0.76

註：1.\*表示樣本數少於30人。

2.本題為複選題，本表已排除植物人。

3.重要度=最主要%\*1+次要%\*(2/3)+再次要%\*(1/3)。

表57 身心障礙者最近一個月外出時最常使用方式(排除植物人)  
—按性別、身分別、年齡、居住地點、工作狀況及在學狀況分(續1)

中華民國110年12月

單位：人；重要度：%

項目別	一般交通工具							
	自行騎乘腳踏車				搭乘一般計程車			
	重要度	最主要 (%)	次要 (%)	再次要 (%)	重要度	最主要 (%)	次要 (%)	再次要 (%)
<b>總計</b>	<b>7.20</b>	<b>5.33</b>	<b>2.34</b>	<b>0.91</b>	<b>7.17</b>	<b>3.74</b>	<b>4.27</b>	<b>1.73</b>
<b>性別</b>								
男	8.02	5.76	2.78	1.21	6.64	3.32	3.99	1.98
女	6.14	4.78	1.78	0.53	7.84	4.28	4.64	1.41
其他	-	-	-	-	-	-	-	-
<b>身分別</b>								
一般人口	7.24	5.34	2.38	0.93	7.22	3.80	4.30	1.66
原住民	5.59	4.80	1.02	0.32	4.60	1.52	2.48	4.27
新住民*	4.14	4.14	-	-	9.28	-	9.75	8.36
<b>年齡</b>								
0~未滿6歲	1.52	-	2.27	-	2.10	0.01	2.40	1.45
6~未滿12歲	4.48	1.31	4.47	0.58	2.43	1.06	1.48	1.16
12~未滿18歲	15.37	9.78	8.27	0.23	2.38	0.72	2.30	0.36
18~未滿30歲	9.34	6.90	2.61	2.10	2.32	0.53	2.26	0.82
30~未滿45歲	11.72	8.97	3.33	1.61	3.72	1.68	2.21	1.68
45~未滿65歲	7.13	5.25	2.38	0.88	6.21	3.25	3.43	2.02
65歲以上	5.37	4.12	1.56	0.62	10.35	5.64	6.18	1.76
<b>居住地點</b>								
家宅	7.26	5.37	2.38	0.93	7.19	3.76	4.28	1.74
教養、養護機構	1.98	1.41	0.70	0.30	5.60	2.90	3.60	0.91
社區居住及其他	13.06	13.06	-	-	6.22	-	7.13	4.41
<b>工作狀況</b>								
有	7.74	5.24	2.85	1.78	2.76	0.70	2.19	1.80
無	7.03	5.36	2.19	0.65	8.54	4.69	4.92	1.71
<b>在學狀況</b>								
有	10.65	6.38	5.65	1.51	2.31	0.67	2.04	0.81
無	7.01	5.27	2.16	0.88	7.44	3.91	4.40	1.78

註：1.\*表示樣本數少於30人。

2.本題為複選題，本表已排除植物人。

3.重要度=最主要%\*1+次要%\*(2/3)+再次要%\*(1/3)。

表57 身心障礙者最近一個月外出時最常使用方式(排除植物人)  
—按性別、身分別、年齡、居住地點、工作狀況及在學狀況分(續2)

中華民國110年12月

單位：人；重要度；%

項目別	一般交通工具							
	搭乘通用計程車				搭乘復康巴士			
	重要度	最主要 (%)	次要 (%)	再次要 (%)	重要度	最主要 (%)	次要 (%)	再次要 (%)
<b>總計</b>	<b>1.88</b>	<b>1.07</b>	<b>1.07</b>	<b>0.31</b>	<b>3.91</b>	<b>2.87</b>	<b>1.44</b>	<b>0.22</b>
<b>性別</b>								
男	1.92	1.05	1.16	0.31	3.77	2.88	1.24	0.19
女	1.83	1.10	0.95	0.29	4.09	2.87	1.70	0.26
其他	-	-	-	-	-	-	-	-
<b>身分別</b>								
一般人口	1.87	1.06	1.07	0.30	3.94	2.89	1.45	0.23
原住民	2.20	1.25	1.17	0.49	3.30	2.51	1.19	-
新住民*	4.31	4.31	-	-	-	-	-	-
<b>年齡</b>								
0~未滿6歲	0.01	-	0.01	-	0.90	0.02	1.03	0.58
6~未滿12歲	0.11	-	-	0.32	1.27	0.57	1.05	-
12~未滿18歲	0.31	0.02	0.40	0.07	0.61	0.59	0.02	-
18~未滿30歲	0.25	0.02	0.18	0.32	1.65	1.07	0.80	0.13
30~未滿45歲	0.69	0.18	0.65	0.21	1.46	1.00	0.66	0.08
45~未滿65歲	1.59	0.96	0.80	0.31	3.05	2.03	1.43	0.20
65歲以上	2.95	1.72	1.67	0.35	6.08	4.71	1.90	0.31
<b>居住地點</b>								
家宅	1.86	1.06	1.03	0.31	3.67	2.68	1.38	0.22
教養、養護機構	3.26	1.58	2.52	-	18.40	14.39	6.01	-
社區居住及其他	3.74	-	5.61	-	9.20	9.20	-	-
<b>工作狀況</b>								
有	0.44	0.15	0.29	0.29	0.52	0.25	0.36	0.09
無	2.33	1.35	1.31	0.31	4.97	3.69	1.78	0.26
<b>在學狀況</b>								
有	0.17	0.01	0.17	0.15	0.75	0.48	0.41	-
無	1.98	1.13	1.12	0.31	4.09	3.01	1.50	0.23

註：1.\*表示樣本數少於30人。

2.本題為複選題，本表已排除植物人。

3.重要度=最主要%\*1+次要%\*(2/3)+再次要%\*(1/3)。



表57 身心障礙者最近一個月外出時最常使用方式(排除植物人)  
—按性別、身分別、年齡、居住地點、工作狀況及在學狀況分(續3)

中華民國110年12月

單位：人；重要度：%

項目別	公共運輸工具							
	搭乘長途客運				搭乘公車			
	重要度	最主要 (%)	次要 (%)	再次要 (%)	重要度	最主要 (%)	次要 (%)	再次要 (%)
<b>總計</b>	<b>0.60</b>	<b>0.13</b>	<b>0.45</b>	<b>0.49</b>	<b>16.16</b>	<b>10.36</b>	<b>7.41</b>	<b>2.58</b>
<b>性別</b>								
男	0.58	0.06	0.57	0.40	14.55	8.87	7.16	2.71
女	0.63	0.22	0.30	0.61	18.24	12.28	7.73	2.40
其他	-	-	-	-	-	-	-	-
<b>身分別</b>								
一般人口	0.59	0.14	0.44	0.48	16.25	10.44	7.44	2.58
原住民	1.19	-	1.19	1.19	11.74	7.02	5.64	2.85
新住民*	-	-	-	-	16.60	9.92	10.02	-
<b>年齡</b>								
0~未滿6歲	0.10	-	0.15	-	8.88	2.14	8.16	3.90
6~未滿12歲	0.07	-	-	0.22	11.98	2.14	13.12	3.31
12~未滿18歲	0.58	0.06	0.40	0.75	23.64	17.23	7.86	3.53
18~未滿30歲	0.97	0.35	0.66	0.56	27.90	17.82	13.02	4.19
30~未滿45歲	0.44	0.23	0.22	0.18	18.48	11.35	9.38	2.62
45~未滿65歲	0.79	0.12	0.66	0.71	16.45	10.27	7.83	2.89
65歲以上	0.47	0.09	0.36	0.40	13.28	9.13	5.26	1.93
<b>居住地點</b>								
家宅	0.61	0.14	0.46	0.50	16.16	10.34	7.43	2.58
教養、養護機構	-	-	-	-	12.59	8.59	5.18	1.66
社區居住及其他	0.02	-	0.03	-	34.80	25.87	10.58	5.65
<b>工作狀況</b>								
有	0.75	0.27	0.39	0.64	17.57	10.04	9.22	4.14
無	0.55	0.09	0.47	0.44	15.72	10.46	6.84	2.09
<b>在學狀況</b>								
有	0.47	0.03	0.45	0.45	24.63	14.04	14.12	3.53
無	0.61	0.14	0.45	0.49	15.69	10.16	7.04	2.52

註：1.\*表示樣本數少於30人。

2.本題為複選題，本表已排除植物人。

3.重要度=最主要%\*1+次要%\*(2/3)+再次要%\*(1/3)。

表57 身心障礙者最近一個月外出時最常使用方式(排除植物人)  
—按性別、身分別、年齡、居住地點、工作狀況及在學狀況分(續4)

中華民國110年12月

單位：人；重要度；%

項目別	公共運輸工具							
	搭乘火車				搭乘飛機			
	重要度	最主要 (%)	次要 (%)	再次要 (%)	重要度	最主要 (%)	次要 (%)	再次要 (%)
<b>總計</b>	<b>1.81</b>	<b>0.24</b>	<b>1.77</b>	<b>1.16</b>	<b>0.05</b>	<b>0.01</b>	<b>0.05</b>	<b>0.01</b>
<b>性別</b>								
男	1.68	0.21	1.58	1.25	0.06	0.02	0.06	-
女	1.97	0.27	2.02	1.04	0.04	-	0.04	0.02
其他	-	-	-	-	-	-	-	-
<b>身分別</b>								
一般人口	1.78	0.25	1.75	1.08	0.05	0.01	0.05	0.01
原住民	3.49	-	2.97	4.54	-	-	-	-
新住民*	-	-	-	-	-	-	-	-
<b>年齡</b>								
0~未滿6歲	1.45	-	1.87	0.60	-	-	-	-
6~未滿12歲	1.74	-	2.32	0.60	-	-	-	-
12~未滿18歲	3.39	0.83	3.09	1.51	-	-	-	-
18~未滿30歲	4.62	0.92	4.11	2.87	-	-	-	-
30~未滿45歲	2.40	0.37	2.29	1.50	-	-	-	-
45~未滿65歲	2.00	0.27	1.90	1.40	0.10	0.04	0.10	-
65歲以上	0.94	0.05	1.04	0.59	0.03	-	0.04	0.02
<b>居住地點</b>								
家宅	1.80	0.23	1.77	1.18	0.05	0.01	0.05	0.01
教養、養護機構	1.06	-	1.60	-	-	-	-	-
社區居住及其他	6.99	3.48	5.27	-	-	-	-	-
<b>工作狀況</b>								
有	2.66	0.38	2.43	2.00	-	-	-	-
無	1.54	0.20	1.57	0.89	0.06	0.02	0.07	0.01
<b>在學狀況</b>								
有	4.35	0.79	4.04	2.59	-	-	-	-
無	1.67	0.21	1.65	1.08	0.05	0.01	0.05	0.01

註：1.\*表示樣本數少於30人。

2.本題為複選題，本表已排除植物人。

3.重要度=最主要%\*1+次要%\*(2/3)+再次要%\*(1/3)。

表57 身心障礙者最近一個月外出時最常使用方式(排除植物人)  
—按性別、身分別、年齡、居住地點、工作狀況及在學狀況分(續5)

中華民國110年12月

單位：人；重要度：%

項目別	公共運輸工具							
	搭乘捷運(含輕軌)				搭乘高鐵			
	重要度	最主要 (%)	次要 (%)	再次要 (%)	重要度	最主要 (%)	次要 (%)	再次要 (%)
<b>總計</b>	<b>6.93</b>	<b>2.28</b>	<b>5.37</b>	<b>3.22</b>	<b>0.58</b>	<b>0.07</b>	<b>0.43</b>	<b>0.69</b>
<b>性別</b>								
男	6.62	2.27	4.92	3.20	0.53	0.03	0.45	0.61
女	7.33	2.28	5.94	3.25	0.65	0.12	0.41	0.78
其他	-	-	-	-	-	-	-	-
<b>身分別</b>								
一般人口	7.03	2.31	5.44	3.27	0.59	0.07	0.44	0.69
原住民	2.53	0.82	2.08	0.95	0.19	-	-	0.57
新住民*	4.87	-	4.48	5.64	-	-	-	-
<b>年齡</b>								
0~未滿6歲	6.49	1.62	5.18	4.26	0.27	-	0.12	0.59
6~未滿12歲	7.35	-	4.85	12.35	1.31	-	1.39	1.15
12~未滿18歲	10.50	2.59	10.06	3.64	0.25	-	0.37	-
18~未滿30歲	13.13	4.78	10.36	4.34	1.08	-	0.94	1.35
30~未滿45歲	10.26	3.65	7.96	3.89	0.56	0.10	0.25	0.91
45~未滿65歲	6.73	2.33	4.73	3.74	0.55	0.01	0.42	0.80
65歲以上	4.90	1.52	4.09	1.95	0.53	0.13	0.37	0.44
<b>居住地點</b>								
家宅	6.97	2.30	5.40	3.23	0.59	0.07	0.42	0.70
教養、養護機構	2.31	0.30	1.43	3.17	0.58	-	0.87	-
社區居住及其他	16.27	4.41	16.78	2.03	-	-	-	-
<b>工作狀況</b>								
有	10.82	4.14	7.98	4.09	0.89	0.06	0.56	1.37
無	5.72	1.70	4.55	2.96	0.49	0.07	0.39	0.47
<b>在學狀況</b>								
有	11.56	3.08	9.02	7.41	1.16	-	1.15	1.16
無	6.67	2.23	5.17	2.99	0.55	0.07	0.39	0.66

註：1.\*表示樣本數少於30人。

2.本題為複選題，本表已排除植物人。

3.重要度=最主要%\*1+次要%\*(2/3)+再次要%\*(1/3)。

表57 身心障礙者最近一個月外出時最常使用方式(排除植物人)  
—按性別、身分別、年齡、居住地點、工作狀況及在學狀況分(續6)

中華民國110年12月

單位：人；重要度：%

項目別	其他方式							
	親友開車或騎車接送				使用電動輪椅或代步車			
	重要度	最主要 (%)	次要 (%)	再次要 (%)	重要度	最主要 (%)	次要 (%)	再次要 (%)
<b>總計</b>	<b>44.62</b>	<b>32.77</b>	<b>15.58</b>	<b>4.42</b>	<b>3.80</b>	<b>3.24</b>	<b>0.77</b>	<b>0.16</b>
<b>性別</b>								
男	37.93	27.24	13.84	4.38	3.20	2.73	0.63	0.15
女	53.24	39.88	17.81	4.46	4.57	3.89	0.94	0.18
其他	-	-	-	-	-	-	-	-
<b>身分別</b>								
一般人口	44.63	32.86	15.45	4.39	3.85	3.28	0.77	0.17
原住民	45.26	28.48	22.13	6.07	2.19	1.83	0.54	-
新住民*	37.92	31.90	9.04	-	-	-	-	-
<b>年齡</b>								
0~未滿6歲	95.84	95.66	0.27	0.01	-	-	-	-
6~未滿12歲	95.72	93.15	3.44	0.82	-	-	-	-
12~未滿18歲	71.36	55.40	20.02	7.84	0.36	-	0.53	-
18~未滿30歲	45.54	33.23	15.43	6.07	1.26	1.14	0.17	-
30~未滿45歲	32.61	20.36	16.03	4.69	1.27	1.23	0.00	0.10
45~未滿65歲	32.93	21.79	14.61	4.21	2.55	2.18	0.50	0.09
65歲以上	52.82	40.12	16.91	4.31	6.44	5.43	1.37	0.28
<b>居住地點</b>								
家宅	44.87	32.88	15.74	4.47	3.72	3.15	0.78	0.16
教養、養護機構	32.57	28.62	5.49	0.88	9.78	9.72	0.09	-
社區居住及其他	23.18	13.81	11.82	4.48	-	-	-	-
<b>工作狀況</b>								
有	21.65	9.83	14.65	6.18	1.09	0.83	0.34	0.10
無	51.77	39.90	15.86	3.87	4.65	3.99	0.90	0.18
<b>在學狀況</b>								
有	70.55	60.49	12.36	5.46	0.55	0.40	0.23	-
無	43.19	31.24	15.75	4.36	3.98	3.39	0.80	0.17

註：1.\*表示樣本數少於30人。

2.本題為複選題，本表已排除植物人。

3.重要度=最主要%\*1+次要%\*(2/3)+再次要%\*(1/3)。

表57 身心障礙者最近一個月外出時最常使用方式(排除植物人)  
—按性別、身分別、年齡、居住地點、工作狀況及在學狀況分(續完)

中華民國110年12月

單位：人；重要度；%

項目別	其他方式				沒有使用 交通工具
	其他				
	重要度	最主要 (%)	次要 (%)	再次要 (%)	
總計	2.09	1.52	0.78	0.15	1.29
性別					
男	2.08	1.57	0.71	0.10	1.06
女	2.11	1.45	0.88	0.22	1.59
其他	-	-	-	-	-
身分別					
一般人口	2.11	1.52	0.80	0.16	1.30
原住民	1.56	1.56	-	-	0.57
新住民*	-	-	-	-	4.79
年齡					
0~未滿6歲	0.10	0.10	-	-	0.45
6~未滿12歲	3.14	1.78	2.03	-	-
12~未滿18歲	12.26	11.05	1.81	-	1.06
18~未滿30歲	1.64	1.06	0.87	-	1.42
30~未滿45歲	1.53	1.28	0.34	0.08	0.99
45~未滿65歲	1.30	0.88	0.58	0.11	1.14
65歲以上	2.43	1.70	0.97	0.25	1.57
居住地點					
家宅	1.75	1.18	0.78	0.16	1.23
教養、養護機構	23.80	23.26	0.81	-	4.53
社區居住及其他	4.86	3.62	1.86	-	4.86
工作狀況					
有	0.15	0.06	0.11	0.04	0.30
無	2.69	1.97	0.99	0.19	1.60
在學狀況					
有	7.23	6.10	1.71	-	0.57
無	1.81	1.27	0.73	0.16	1.33

註：1.\*表示樣本數少於30人。

2.本題為複選題，本表已排除植物人。

3.重要度=最主要%\*1+次要%\*(2/3)+再次要%\*(1/3)。

表58 身心障礙者最近一個月很少或都沒有外出之原因(排除植物人)  
—按地區別、舊制與新制障礙類別及等級分

中華民國110年12月

單位：人；%

項目別	總計		沒有 外出 需求	身體狀 況不宜 外出	沒有人 可以陪 同外出	自己 不想 外出	受疫情 影響不 想外出
	人數	百分比					
<b>總計</b>	<b>285,475</b>	<b>100.00</b>	<b>7.87</b>	<b>61.51</b>	<b>2.15</b>	<b>8.19</b>	<b>5.52</b>
<b>地區別</b>							
北部地區	115,016	100.00	5.45	59.06	2.07	7.55	9.69
中部地區	73,059	100.00	6.19	69.08	1.89	7.02	1.30
南部地區	86,708	100.00	11.39	58.36	2.18	10.14	3.85
東部地區	10,217	100.00	17.74	60.14	4.63	7.50	3.03
金馬地區*	475	100.00	-	98.32	-	1.68	-
<b>舊制障礙類別</b>							
視覺障礙者	14,063	100.00	10.35	72.21	1.66	6.69	2.31
聽覺機能障礙者	20,724	100.00	9.67	67.18	1.24	8.68	6.94
平衡機能障礙者	1,286	100.00	16.33	52.72	2.88	5.05	10.89
聲音機能或語言機能障礙者	2,246	100.00	10.24	55.03	2.27	12.73	6.50
肢體障礙者	78,041	100.00	8.59	70.60	2.78	6.96	4.44
智能障礙者	17,238	100.00	6.36	37.50	5.62	19.46	7.25
重要器官失去功能者	20,790	100.00	6.32	72.41	0.62	7.46	5.39
顏面損傷者*	248	100.00	6.85	78.63	-	5.65	6.85
植物人	-	-	-	-	-	-	-
失智症者	35,853	100.00	7.41	61.22	0.71	4.51	4.88
自閉症者*	913	100.00	6.57	26.29	-	23.88	5.70
慢性精神病患者	34,348	100.00	8.78	34.47	1.78	17.37	4.91
多重障礙者	56,472	100.00	6.20	65.30	2.12	3.29	7.26
頑性(難治型)癲癇症者	579	100.00	5.70	71.68	5.70	12.78	-
罕見疾病	195	100.00	-	74.87	6.15	3.08	9.74
其他障礙者*	543	100.00	4.24	49.36	15.65	3.87	10.68
新制類別無法對應舊制類別者	1,936	100.00	8.16	55.58	4.91	9.19	9.40
<b>新制障礙類別</b>							
神經系統構造及精神、心智功能	94,642	100.00	7.66	46.72	2.07	12.12	5.47
眼、耳及相關構造與感官功能及疼痛	35,958	100.00	9.72	69.53	1.46	7.80	5.50
涉及聲音與言語構造及其功能*	1,624	100.00	9.36	54.68	3.14	13.49	6.77
循環、造血、免疫與呼吸系統構造及其功能	10,745	100.00	4.65	69.81	1.19	10.06	6.13
消化、新陳代謝與內分泌系統相關構造及其功能*	1,894	100.00	10.19	78.83	-	7.87	3.12
泌尿與生殖系統相關構造及其功能	7,787	100.00	7.97	75.73	-	4.11	3.78
神經、肌肉、骨骼之移動相關構造及其功能	74,727	100.00	8.81	70.24	2.91	7.17	4.60
皮膚與相關構造及其功能*	248	100.00	6.85	78.63	-	5.65	6.85
跨兩類別以上者	55,836	100.00	6.51	65.85	2.17	3.20	7.06
其他	2,014	100.00	1.14	57.55	4.27	8.34	3.72
<b>身心障礙等級</b>							
極重度	39,082	100.00	7.08	66.70	1.25	2.86	3.40
重度	88,560	100.00	8.24	61.49	1.93	5.34	6.26
中度	95,479	100.00	8.36	56.94	2.99	9.96	6.07
輕度	62,354	100.00	7.10	65.31	1.74	12.86	4.94

註：1.\*表示樣本數少於30人。

2.本表已排除植物人。

表58 身心障礙者最近一個月很少或都沒有外出之原因(排除植物人)  
—按地區別、舊制與新制障礙類別及等級分(續)

中華民國110年12月

單位：人；%

項目別	受過去 歧視經 驗影響 不想外出	機構 限制 外出	家人擔心 ，限制 外出	定向 行動 困難	缺乏外 出所需 輔具/ 交通 工具	外出場 所缺乏 無障礙 設施	其他
<b>總計</b>	<b>0.15</b>	<b>11.05</b>	<b>2.93</b>	<b>0.23</b>	<b>0.29</b>	<b>0.10</b>	-
<b>地區別</b>							
北部地區	0.11	12.57	2.70	0.24	0.41	0.14	-
中部地區	0.17	11.86	2.49	-	-	-	-
南部地區	0.22	9.44	3.41	0.45	0.42	0.15	-
東部地區	-	2.30	4.66	-	-	-	-
金馬地區*	-	-	-	-	-	-	-
<b>舊制障礙類別</b>							
視覺障礙者	-	0.77	3.40	2.62	-	-	-
聽覺機能障礙者	0.61	2.14	2.33	-	1.23	-	-
平衡機能障礙者	-	11.98	0.16	-	-	-	-
聲音機能或語言機能障礙者	2.36	4.72	6.14	-	-	-	-
肢體障礙者	-	4.58	1.76	-	0.29	-	-
智能障礙者	0.71	16.83	6.28	-	-	-	-
重要器官失去功能者	0.67	5.06	1.49	-	0.58	-	-
顏面損傷者*	-	-	2.02	-	-	-	-
植物人	-	-	-	-	-	-	-
失智症者	-	13.90	7.36	-	-	-	-
自閉症者*	-	10.30	27.27	-	-	-	-
慢性精神病患者	-	31.33	1.37	-	-	-	-
多重障礙者	-	12.57	1.82	0.52	0.41	0.51	-
頑性(難治型)癲癇症者	-	4.15	-	-	-	-	-
罕見疾病	-	4.10	2.05	-	-	-	-
其他障礙者*	-	16.21	-	-	-	-	-
新制類別無法對應舊制類別者	-	7.75	5.01	-	-	-	-
<b>新制障礙類別</b>							
神經系統構造及精神、心智功能	0.13	20.88	4.94	-	-	-	-
眼、耳及相關構造與感官功能及疼痛	0.35	1.22	2.68	1.02	0.71	-	-
涉及聲音與言語構造及其功能*	3.26	3.57	5.73	-	-	-	-
循環、造血、免疫與呼吸系統構造及其功能	1.30	4.46	1.28	-	1.12	-	-
消化、新陳代謝與內分泌系統相關構造及其功能*	-	-	-	-	-	-	-
泌尿與生殖系統相關構造及其功能	-	6.19	2.22	-	-	-	-
神經、肌肉、骨骼之移動相關構造及其功能	-	4.27	1.69	-	0.31	-	-
皮膚與相關構造及其功能*	-	-	2.02	-	-	-	-
跨兩類別以上者	-	12.10	1.65	0.53	0.41	0.52	-
其他	-	18.77	6.21	-	-	-	-
<b>身心障礙等級</b>							
極重度	-	15.85	2.60	-	0.26	-	-
重度	0.20	14.06	1.43	0.45	0.28	0.33	-
中度	-	11.35	3.68	0.28	0.37	-	-
輕度	0.43	3.30	4.11	-	0.21	-	-

註：1.\*表示樣本數少於30人。

2.本表已排除植物人。

表59 身心障礙者最近一個月很少或都沒有外出之原因(排除植物人)  
—按性別、年齡及居住地點分

中華民國110年12月

單位：人；%

項目別	總計		沒有 外出 需求	身體狀 況不宜 外出	沒有人 可以陪 同外出	自己 不想 外出	受疫情 影響不 想外出
	人數	百分比					
總計	285,475	100.00	7.87	61.51	2.15	8.19	5.52
性別							
男	143,504	100.00	7.89	60.73	2.21	8.14	5.71
女	141,971	100.00	7.86	62.30	2.09	8.24	5.32
其他	-	-	-	-	-	-	-
年齡							
0~未滿6歲*	1,059	100.00	10.76	50.05	-	6.14	22.85
6~未滿12歲*	293	100.00	10.24	66.21	-	11.26	12.29
12~未滿18歲*	1,066	100.00	-	77.58	-	20.83	-
18~未滿30歲	8,059	100.00	5.66	50.68	0.87	17.32	9.22
30~未滿45歲	22,486	100.00	10.08	39.07	3.57	17.78	6.66
45~未滿65歲	66,810	100.00	8.23	55.66	3.30	11.00	5.09
65歲以上	185,702	100.00	7.60	66.77	1.65	5.56	5.29
居住地點							
家宅	200,232	100.00	8.65	67.11	2.71	11.35	5.10
教養、養護機構	84,539	100.00	6.10	48.34	0.84	0.66	6.55
社區居住及其他*	704	100.00	-	50.99	-	14.49	-

註：1.\*表示樣本數少於30人。

2.本表已排除植物人。



表59 身心障礙者最近一個月很少或都沒有外出之原因(排除植物人)  
—按性別、年齡及居住地點分(續)

中華民國110年12月

單位：人；%

項目別	受過去歧視經驗影響不想外出	機構限制外出	家人擔心，限制外出	定向行動困難	缺乏外出所需輔具/交通工具	外出場所缺乏無障礙設施	其他
<b>總計</b>	<b>0.15</b>	<b>11.05</b>	<b>2.93</b>	<b>0.23</b>	<b>0.29</b>	<b>0.10</b>	<b>-</b>
<b>性別</b>							
男	0.19	11.75	2.66	0.29	0.33	0.11	-
女	0.12	10.35	3.20	0.18	0.26	0.09	-
其他	-	-	-	-	-	-	-
<b>年齡</b>							
0~未滿6歲*	-	0.09	10.10	-	-	-	-
6~未滿12歲*	-	-	-	-	-	-	-
12~未滿18歲*	-	1.22	0.38	-	-	-	-
18~未滿30歲	-	12.42	3.83	-	-	-	-
30~未滿45歲	0.54	18.03	4.26	-	-	-	-
45~未滿65歲	0.08	14.02	1.93	0.19	0.49	-	-
65歲以上	0.14	9.21	3.06	0.29	0.27	0.16	-
<b>居住地點</b>							
家宅	0.22	-	4.12	0.25	0.36	0.14	-
教養、養護機構	-	37.03	0.14	0.19	0.14	-	-
社區居住及其他*	-	34.52	-	-	-	-	-

註：1.\*表示樣本數少於30人。

2.本表已排除植物人。

表60 身心障礙者最近一年搭乘公車對於設施使用之困難情形(排除植物人)  
—按舊制與新制障礙類別及等級分

中華民國110年12月

單位：人；%

項目別	總計		有無困難		
	人數	百分比	沒有使用	有使用 沒有困難	有使用 且有困難
<b>總計</b>	<b>1,201,265</b>	<b>100.00</b>	<b>72.26</b>	<b>23.54</b>	<b>4.20</b>
<b>舊制障礙類別</b>					
視覺障礙者	55,463	100.00	69.96	19.96	10.08
聽覺機能障礙者	127,035	100.00	66.88	28.04	5.08
平衡機能障礙者	3,211	100.00	83.25	14.45	2.30
聲音機能或語言機能障礙者	15,556	100.00	74.90	21.81	3.28
肢體障礙者	352,800	100.00	77.31	18.75	3.95
智能障礙者	102,908	100.00	63.17	33.61	3.22
重要器官失去功能者	159,994	100.00	66.32	28.99	4.69
顏面損傷者	4,588	100.00	59.50	36.49	4.01
植物人	-	-	-	-	-
失智症者	68,648	100.00	92.56	6.40	1.04
自閉症者	17,887	100.00	42.67	52.98	4.34
慢性精神病患者	133,056	100.00	65.67	30.35	3.98
多重障礙者	135,134	100.00	81.41	14.92	3.67
頑性(難治型)癲癇症者	4,766	100.00	61.18	31.49	7.32
罕見疾病	1,687	100.00	59.45	35.21	5.33
其他障礙者	4,342	100.00	58.06	38.12	3.82
新制類別無法對應舊制類別者	14,190	100.00	59.15	36.97	3.88
<b>新制障礙類別</b>					
神經系統構造及精神、心智功能	356,088	100.00	68.98	27.88	3.14
眼、耳及相關構造與感官功能及疼痛	186,570	100.00	67.47	25.54	6.98
涉及聲音與言語構造及其功能	12,506	100.00	73.38	23.24	3.38
循環、造血、免疫與呼吸系統構造及其功能	64,156	100.00	62.64	32.14	5.22
消化、新陳代謝與內分泌系統相關構造及其功能	12,359	100.00	65.06	32.04	2.90
泌尿與生殖系統相關構造及其功能	81,072	100.00	69.16	26.60	4.24
神經、肌肉、骨骼之移動相關構造及其功能	348,281	100.00	76.98	19.02	4.00
皮膚與相關構造及其功能	4,665	100.00	58.46	37.60	3.94
跨兩類別以上者	125,605	100.00	84.28	12.69	3.03
其他	9,963	100.00	64.23	28.26	7.51
<b>身心障礙等級</b>					
極重度	139,385	100.00	78.47	18.35	3.18
重度	204,488	100.00	81.77	14.03	4.20
中度	387,086	100.00	73.53	22.68	3.79
輕度	470,306	100.00	65.25	29.91	4.84

註：1.「最近一年搭乘公車有困難」可複選。

2.本表已排除植物人。

表60 身心障礙者最近一年搭乘公車對於設施使用之困難情形(排除植物人)  
—按舊制與新制障礙類別及等級分(續1)

中華民國110年12月

單位：人；%

項目別	最近一年搭乘公車有困難					
	購票過程				上下交通工具	
	車資費用 太高	買車票/ 訂車票過程 不方便	車站內外指 示、引導牌 不清楚	低地板公車 班次或路線 太少	聲音導引 設施不清楚 或太快	上下階梯、 升降設備 或出入口 不方便
<b>總計</b>	<b>0.10</b>	<b>0.21</b>	<b>0.50</b>	<b>0.97</b>	<b>0.61</b>	<b>1.28</b>
<b>舊制障礙類別</b>						
視覺障礙者	-	0.18	1.82	1.03	0.57	3.12
聽覺機能障礙者	0.20	0.29	0.41	0.66	2.64	0.80
平衡機能障礙者	-	-	-	0.06	0.16	1.03
聲音機能或語言機能障礙者	-	0.55	-	1.02	0.36	0.60
肢體障礙者	0.11	0.10	0.23	1.47	0.06	1.62
智能障礙者	-	0.12	0.82	0.12	0.59	0.34
重要器官失去功能者	0.08	0.48	0.55	1.27	0.43	1.92
顏面損傷者	-	-	-	0.35	0.07	0.70
植物人	-	-	-	-	-	-
失智症者	-	0.13	-	-	0.15	0.39
自閉症者	0.06	0.29	1.94	1.82	0.65	1.05
慢性精神病患者	0.31	0.28	0.69	0.66	0.46	0.90
多重障礙者	-	0.08	0.33	0.80	0.81	1.12
頑性(難治型)癲癇症者	0.84	0.38	1.62	1.09	0.44	2.22
罕見疾病	-	-	0.41	1.42	-	2.13
其他障礙者	-	0.37	0.69	0.62	1.13	0.35
新制類別無法對應舊制類別者	-	0.46	0.42	2.25	0.33	0.13
<b>新制障礙類別</b>						
神經系統構造及精神、心智功能	0.13	0.19	0.62	0.46	0.41	0.60
眼、耳及相關構造與感官功能及疼痛	0.14	0.25	0.98	0.76	2.16	1.65
涉及聲音與言語構造及其功能	-	0.69	-	0.94	0.45	0.74
循環、造血、免疫與呼吸系統構造及其功能	-	0.42	0.82	1.29	0.82	1.49
消化、新陳代謝與內分泌系統相關構造及其功能	-	-	-	-	-	0.98
泌尿與生殖系統相關構造及其功能	0.15	0.61	0.45	1.49	0.20	2.34
神經、肌肉、骨骼之移動相關構造及其功能	0.11	0.10	0.23	1.49	0.06	1.64
皮膚與相關構造及其功能	-	-	-	0.34	0.06	0.69
跨兩類別以上者	-	0.12	0.16	0.95	0.64	1.05
其他	-	0.16	0.27	0.43	0.46	0.29
<b>身心障礙等級</b>						
極重度	0.09	0.16	-	1.16	0.15	1.54
重度	0.07	0.25	0.54	0.86	0.68	1.27
中度	0.11	0.24	0.63	0.85	0.57	1.21
輕度	0.11	0.19	0.51	1.06	0.74	1.26

註：1.「最近一年搭乘公車有困難」可複選。

2.本表已排除植物人。

表60 身心障礙者最近一年搭乘公車對於設施使用之困難情形(排除植物人)  
—按舊制與新制障礙類別及等級分(續2)

中華民國110年12月

單位：人；%

項目別	最近一年搭乘公車有困難					
	交通工具乘坐輔助				交通資訊	
	站名播報 或顯示設施 不清楚	缺少安全 相關設施	缺少博愛 座或無障 礙座位	缺少服務 鈴/下車鈴	交通路線 說明不清楚	出發、到 站缺少人 員協助
<b>總計</b>	<b>0.71</b>	<b>0.44</b>	<b>0.61</b>	<b>0.18</b>	<b>0.53</b>	<b>0.41</b>
<b>舊制障礙類別</b>						
視覺障礙者	3.57	0.85	0.77	0.59	2.04	1.91
聽覺機能障礙者	2.18	0.55	0.65	0.40	0.69	0.69
平衡機能障礙者	-	-	0.28	-	-	0.44
聲音機能或語言機能障礙者	-	0.38	-	-	-	-
肢體障礙者	0.12	0.49	0.69	0.18	0.20	0.21
智能障礙者	<b>0.12</b>	<b>0.38</b>	0.11	0.21	1.11	0.69
重要器官失去功能者	0.56	0.40	0.72	-	0.43	0.26
顏面損傷者	0.07	-	0.02	0.33	1.59	-
植物人	-	-	-	-	-	-
失智症者	0.15	-	-	-	0.15	0.18
自閉症者	1.10	0.65	0.34	0.70	0.81	0.39
慢性精神病患者	0.67	0.30	0.71	0.09	0.88	0.12
多重障礙者	0.62	0.43	0.88	0.09	0.09	0.50
頑性(難治型)癲癇症者	0.88	-	-	0.84	2.39	0.71
罕見疾病	0.06	2.67	0.53	0.36	0.41	0.83
其他障礙者	0.78	0.37	1.73	-	1.22	0.37
新制類別無法對應舊制類別者	1.43	0.66	0.61	0.61	0.13	0.29
<b>新制障礙類別</b>						
神經系統構造及精神、心智功能	0.42	0.25	0.32	0.16	0.75	0.31
眼、耳及相關構造與感官功能及疼痛	2.73	0.61	0.86	0.45	1.08	1.02
涉及聲音與言語構造及其功能	-	0.47	-	-	-	-
循環、造血、免疫與呼吸系統構造及其功能	0.82	0.41	0.61	-	0.62	-
消化、新陳代謝與內分泌系統相關構造及其功能	-	0.62	-	-	-	0.61
泌尿與生殖系統相關構造及其功能	<b>0.45</b>	<b>0.37</b>	0.95	-	0.36	0.41
神經、肌肉、骨骼之移動相關構造及其功能	0.12	0.49	0.70	0.18	0.20	0.21
皮膚與相關構造及其功能	0.06	-	0.02	0.32	1.56	-
跨兩類別以上者	0.46	0.57	0.73	0.12	0.10	0.50
其他	0.31	0.45	0.77	0.06	0.53	1.61
<b>身心障礙等級</b>						
極重度	0.07	0.44	0.71	0.07	0.10	0.26
重度	0.91	0.74	0.96	0.23	0.51	0.65
中度	0.78	0.45	0.53	0.11	0.53	0.42
輕度	0.74	0.29	0.49	0.25	0.66	0.34

註：1.「最近一年搭乘公車有困難」可複選。

2.本表已排除植物人。

表60 身心障礙者最近一年搭乘公車對於設施使用之困難情形(排除植物人)  
—按舊制與新制障礙類別及等級分(續完)

中華民國110年12月

單位：人；%

項目別	最近一年搭乘公車有困難							
	接駁服務		其他					
	停靠站 缺少接駁 車服務	轉乘其他 交通工具 不方便	使用輔助 設施受到 司機、乘 客抱怨	服務人員 表示不知 如何協助	被拒絕 提供 服務	需要 陪同	急停急 煞/沒站 定位就 啟動	其他
<b>總計</b>	<b>0.32</b>	<b>0.46</b>	<b>0.43</b>	<b>0.16</b>	<b>0.25</b>	<b>0.15</b>	<b>0.51</b>	<b>0.29</b>
<b>舊制障礙類別</b>								
視覺障礙者	0.37	1.10	0.78	0.19	0.41	0.83	0.77	0.18
聽覺機能障礙者	0.48	0.59	0.30	0.18	0.20	-	0.60	0.23
平衡機能障礙者	0.12	-	-	-	0.16	0.25	0.37	-
聲音機能或語言機能障礙者	-	-	-	-	-	-	0.30	0.46
肢體障礙者	0.41	0.49	0.60	0.24	0.37	0.06	0.57	0.26
智能障礙者	0.33	0.28	0.21	0.09	0.09	0.48	0.21	0.12
重要器官失去功能者	0.22	0.41	0.28	0.10	0.09	0.17	0.39	0.53
顏面損傷者	0.37	0.78	-	-	-	-	-	0.54
植物人	-	-	-	-	-	-	-	-
失智症者	-	0.34	0.18	-	-	-	-	-
自閉症者	0.76	0.39	1.05	0.37	0.77	0.28	0.34	0.36
慢性精神病患者	0.21	0.49	0.59	0.22	0.29	0.17	0.48	0.29
多重障礙者	0.30	0.31	0.31	0.09	0.29	-	0.90	0.50
頑性(難治型)癲癇症者	0.61	0.84	0.15	0.21	-	-	0.40	0.31
罕見疾病	0.83	1.24	-	-	0.41	-	0.47	-
其他障礙者	0.67	0.67	0.69	-	-	0.39	0.02	0.07
新制類別無法對應舊制類別者	-	-	-	-	0.29	0.41	0.37	-
<b>新制障礙類別</b>								
神經系統構造及精神、心智功能	0.22	0.36	0.39	0.13	0.19	0.23	0.33	0.19
眼、耳及相關構造與感官功能及疼痛	0.44	0.71	0.43	0.18	0.26	0.25	0.83	0.36
涉及聲音與言語構造及其功能	-	-	-	-	-	-	-	0.57
循環、造血、免疫與呼吸系統構造及其功能	0.22	0.65	0.22	-	0.23	0.19	0.41	0.43
消化、新陳代謝與內分泌系統相關構造及其功能	-	-	-	-	-	-	1.30	-
泌尿與生殖系統相關構造及其功能	0.26	0.29	0.38	0.20	-	-	0.25	0.56
神經、肌肉、骨骼之移動相關構造及其功能	0.42	0.50	0.61	0.24	0.37	0.06	0.58	0.26
皮膚與相關構造及其功能	0.36	0.77	-	-	-	-	-	0.54
跨兩類別以上者	0.34	0.27	0.29	0.10	0.33	0.01	0.58	0.12
其他	0.29	1.64	0.30	-	-	1.57	0.08	2.64
<b>身心障礙等級</b>								
極重度	0.31	0.27	0.26	0.07	0.12	0.04	0.14	0.41
重度	0.42	0.49	0.68	0.29	0.67	0.24	0.63	0.27
中度	0.27	0.49	0.45	0.24	0.17	0.16	0.36	0.22
輕度	0.33	0.48	0.35	0.07	0.17	0.14	0.68	0.33

註：1.「最近一年搭乘公車有困難」可複選。

2.本表已排除植物人。

表61 身心障礙者最近一年搭乘公車對於設施使用之困難情形(排除植物人)  
—按地區別、性別及年齡分

中華民國110年12月

單位：人；%

項目別	總計		有無困難		
	人數	百分比	沒有使用	有使用 沒有困難	有使用 且有困難
<b>總計</b>	<b>1,201,265</b>	<b>100.00</b>	<b>72.26</b>	<b>23.54</b>	<b>4.20</b>
<b>地區別</b>					
北部地區	476,321	100.00	55.96	38.32	5.72
中部地區	317,919	100.00	79.82	17.24	2.93
南部地區	357,638	100.00	85.71	10.92	3.37
東部地區	42,919	100.00	85.74	11.76	2.50
金馬地區	6,468	100.00	68.43	20.02	11.55
<b>性別</b>					
男	666,509	100.00	72.75	23.31	3.94
女	534,756	100.00	71.66	23.81	4.53
其他	-	-	-	-	-
<b>年齡</b>					
0~未滿6歲	9,391	100.00	73.03	24.27	2.70
6~未滿12歲	19,871	100.00	60.49	31.15	8.37
12~未滿18歲	22,840	100.00	56.17	40.57	3.26
18~未滿30歲	72,375	100.00	49.75	44.63	5.62
30~未滿45歲	140,164	100.00	64.70	31.19	4.12
45~未滿65歲	390,800	100.00	70.22	25.27	4.51
65歲以上	545,824	100.00	79.75	16.53	3.72

註：1.「最近一年搭乘公車有困難」可複選。

2.本表已排除植物人。

表61 身心障礙者最近一年搭乘公車對於設施使用之困難情形(排除植物人)  
—按地區別、性別及年齡分(續1)

中華民國110年12月

單位：人；%

項目別	最近一年搭乘公車有困難					
	購票過程				上下交通工具	
	車資費用 太高	買車票/ 訂車票過程 不方便	車站內外指 示、引導牌 不清楚	低地板公車 班次或路線 太少	聲音導引 設施不清楚 或太快	上下階梯、 升降設備 或出入口 不方便
總計	0.10	0.21	0.50	0.97	0.61	1.28
地區別						
北部地區	0.11	0.13	0.68	1.33	0.90	1.98
中部地區	0.17	0.15	0.23	0.95	0.30	0.96
南部地區	0.00	0.34	0.52	0.55	0.56	0.75
東部地區	0.31	0.53	-	0.51	-	0.28
金馬地區	-	-	1.55	1.78	0.02	1.78
性別						
男	0.11	0.18	0.52	0.86	0.65	1.20
女	0.09	0.25	0.46	1.10	0.56	1.38
其他	-	-	-	-	-	-
年齡						
0~未滿6歲	-	0.69	0.98	2.10	0.50	1.01
6~未滿12歲	-	0.54	2.00	2.26	0.69	2.03
12~未滿18歲	0.05	0.22	0.90	0.01	0.25	0.10
18~未滿30歲	0.03	0.21	0.99	0.93	0.61	0.95
30~未滿45歲	0.11	0.15	0.48	0.58	0.49	0.89
45~未滿65歲	0.16	0.33	0.62	1.22	0.52	1.54
65歲以上	0.07	0.12	0.27	0.87	0.71	1.26

註：1.「最近一年搭乘公車有困難」可複選。

2.本表已排除植物人。

表61 身心障礙者最近一年搭乘公車對於設施使用之困難情形(排除植物人)  
—按地區別、性別及年齡分(續2)

中華民國110年12月

單位：人；%

項目別	最近一年搭乘公車有困難					
	交通工具乘坐輔助				交通資訊	
	站名播報 或顯示設施 不清楚	缺少安全 相關設施	缺少博愛 座或無障 礙座位	缺少服務 鈴/下車鈴	交通路線 說明不清楚	出發、到 站缺少人 員協助
總計	0.71	0.44	0.61	0.18	0.53	0.41
地區別						
北部地區	0.90	0.69	0.98	0.21	0.63	0.50
中部地區	0.41	0.30	0.39	0.04	0.44	0.40
南部地區	0.67	0.28	0.40	0.24	0.48	0.36
東部地區	0.52	-	-	0.27	0.27	-
金馬地區	4.21	-	0.02	1.92	1.92	-
性別						
男	0.76	0.46	0.56	0.18	0.51	0.42
女	0.63	0.40	0.67	0.18	0.56	0.40
其他	-	-	-	-	-	-
年齡						
0~未滿6歲	1.42	0.73	0.64	-	0.98	0.15
6~未滿12歲	0.73	2.62	1.07	1.46	0.80	0.66
12~未滿18歲	0.34	0.05	-	0.06	0.53	0.26
18~未滿30歲	1.14	0.95	0.08	0.61	1.91	0.44
30~未滿45歲	0.85	0.64	0.61	0.18	0.69	0.52
45~未滿65歲	0.69	0.42	1.00	0.21	0.56	0.54
65歲以上	0.62	0.26	0.41	0.07	0.26	0.29

註：1.「最近一年搭乘公車有困難」可複選。

2.本表已排除植物人。



表61 身心障礙者最近一年搭乘公車對於設施使用之困難情形(排除植物人)  
—按地區別、性別及年齡分(續完)

中華民國110年12月

單位：人；%

項目別	最近一年搭乘公車有困難							
	接駁服務		其他					
	停靠站 缺少接駁 車服務	轉乘其他 交通工具 不方便	使用輔助 設施受到 司機、乘 客抱怨	服務人員 表示不知 如何協助	被拒絕 提供 服務	需要 陪同	急停急 煞/沒站 定位就 啟動	其他
總計	0.32	0.46	0.43	0.16	0.25	0.15	0.51	0.29
地區別								
北部地區	0.36	0.60	0.62	0.23	0.34	0.14	0.96	0.23
中部地區	0.30	0.51	0.27	0.12	0.27	0.08	0.19	0.27
南部地區	0.31	0.30	0.36	0.14	0.13	0.25	0.12	0.44
東部地區	0.28	-	-	-	0.09	-	0.27	-
金馬地區	0.02	0.02	-	-	-	-	5.92	-
性別								
男	0.25	0.31	0.48	0.16	0.26	0.13	0.51	0.23
女	0.41	0.65	0.37	0.17	0.24	0.18	0.50	0.37
其他	-	-	-	-	-	-	-	-
年齡								
0~未滿6歲	0.15	0.15	0.71	-	0.79	-	-	-
6~未滿12歲	-	0.72	1.03	-	0.49	1.35	1.34	0.55
12~未滿18歲	0.26	0.26	0.27	-	-	0.04	1.12	-
18~未滿30歲	0.63	0.84	0.64	0.09	0.32	0.08	0.16	0.15
30~未滿45歲	0.35	0.43	0.52	0.29	0.32	0.35	0.42	0.41
45~未滿65歲	0.38	0.45	0.51	0.30	0.36	0.09	0.64	0.29
65歲以上	0.25	0.44	0.30	0.05	0.14	0.11	0.43	0.30

註：1.「最近一年搭乘公車有困難」可複選。

2.本表已排除植物人。

表62 身心障礙者最近一年搭乘長途客運對於設施使用之困難情形(排除植物人)  
—按舊制與新制障礙類別及等級分

中華民國110年12月

單位：人；%

項目別	總計		有無困難		
	人數	百分比	沒有使用	有使用 沒有困難	有使用且 有困難
<b>總計</b>	<b>1,201,265</b>	<b>100.00</b>	<b>90.98</b>	<b>8.06</b>	<b>0.97</b>
<b>舊制障礙類別</b>					
視覺障礙者	55,463	100.00	90.29	9.09	0.62
聽覺機能障礙者	127,035	100.00	87.93	10.55	1.52
平衡機能障礙者	3,211	100.00	95.42	4.08	0.50
聲音機能或語言機能障礙者	15,556	100.00	92.13	6.98	0.89
肢體障礙者	352,800	100.00	91.09	7.74	1.18
智能障礙者	102,908	100.00	93.00	6.63	0.38
重要器官失去功能者	159,994	100.00	88.45	10.81	0.74
顏面損傷者	4,588	100.00	82.85	15.85	1.31
植物人	-	-	-	-	-
失智症者	68,648	100.00	97.77	2.08	0.15
自閉症者	17,887	100.00	77.79	20.87	1.34
慢性精神病患者	133,056	100.00	90.87	8.00	1.13
多重障礙者	135,134	100.00	94.54	4.46	1.00
頑性(難治型)癲癇症者	4,766	100.00	88.88	9.90	1.22
罕見疾病	1,687	100.00	83.88	13.93	2.19
其他障礙者	4,342	100.00	80.82	17.85	1.34
新制類別無法對應舊制類別者	14,190	100.00	88.02	11.73	0.25
<b>新制障礙類別</b>					
神經系統構造及精神、心智功能	356,088	100.00	92.16	7.18	0.67
眼、耳及相關構造與感官功能及疼痛	186,570	100.00	88.49	9.95	1.56
涉及聲音與言語構造及其功能	12,506	100.00	91.46	7.72	0.82
循環、造血、免疫與呼吸系統構造及其功能	64,156	100.00	84.69	14.46	0.86
消化、新陳代謝與內分泌系統相關構造及其功能	12,359	100.00	86.36	13.64	-
泌尿與生殖系統相關構造及其功能	81,072	100.00	90.85	8.36	0.79
神經、肌肉、骨骼之移動相關構造及其功能	348,281	100.00	90.97	7.84	1.19
皮膚與相關構造及其功能	4,665	100.00	82.27	16.44	1.29
跨兩類別以上者	125,605	100.00	95.49	3.92	0.59
其他	9,963	100.00	89.86	9.45	0.68
<b>身心障礙等級</b>					
極重度	139,385	100.00	93.74	5.54	0.72
重度	204,488	100.00	94.47	4.55	0.97
中度	387,086	100.00	91.49	7.54	0.97
輕度	470,306	100.00	88.22	10.75	1.03

註：1.「最近一年搭乘長途客運有困難」可複選。

2.本表已排除植物人。

表62 身心障礙者最近一年搭乘長途客運對於設施使用之困難情形(排除植物人)  
—按舊制與新制障礙類別及等級分(續1)

中華民國110年12月

單位：人；%

項目別	最近一年搭乘長途客運有困難					
	購票過程				上下交通工具	
	車資費用 太高	買車票/ 訂車票過程 不方便	車站內外 指示、引導 牌不清楚	低地板公 車班次或 路線太少	聲音導引 設施不清楚 或太快	上下階梯、 升降設備 或出入口 不方便
<b>總計</b>	<b>0.15</b>	<b>0.13</b>	<b>0.13</b>	<b>0.14</b>	<b>0.18</b>	<b>0.35</b>
<b>舊制障礙類別</b>						
視覺障礙者	-	-	-	-	0.21	0.21
聽覺機能障礙者	0.10	0.20	0.38	0.20	0.79	0.40
平衡機能障礙者	-	-	-	-	0.16	0.47
聲音機能或語言機能障礙者	0.23	0.30	0.23	0.36	0.23	-
肢體障礙者	0.14	0.17	0.03	0.32	0.03	0.68
智能障礙者	-	0.14	-	-	-	-
重要器官失去功能者	0.17	0.10	-	-	-	0.39
顏面損傷者	-	-	-	0.31	-	-
植物人	-	-	-	-	-	-
失智症者	0.15	0.15	0.15	-	0.15	-
自閉症者	-	-	-	0.40	0.37	0.59
慢性精神病患者	0.50	0.18	0.30	0.09	0.09	0.10
多重障礙者	-	-	0.25	-	0.43	0.18
頑性(難治型)癲癇症者	0.15	-	0.29	0.38	0.29	0.55
罕見疾病	-	-	-	-	-	0.95
其他障礙者	-	-	0.32	-	0.44	0.09
新制類別無法對應舊制類別者	0.25	-	-	0.25	-	0.25
<b>新制障礙類別</b>						
神經系統構造及精神、心智功能	0.24	0.14	0.16	0.07	0.10	0.08
眼、耳及相關構造與感官功能及疼痛	0.07	0.14	0.44	0.14	0.78	0.34
涉及聲音與言語構造及其功能	-	0.37	-	0.45	-	-
循環、造血、免疫與呼吸系統構造及其功能	0.23	-	-	-	-	0.42
消化、新陳代謝與內分泌系統相關構造及其功能	-	-	-	-	-	-
泌尿與生殖系統相關構造及其功能	0.15	0.20	-	-	-	0.44
神經、肌肉、骨骼之移動相關構造及其功能	0.14	0.17	0.03	0.33	0.03	0.69
皮膚與相關構造及其功能	-	-	-	0.30	-	-
跨兩類別以上者	-	-	0.01	-	0.19	0.20
其他	-	-	-	-	0.19	0.08
<b>身心障礙等級</b>						
極重度	0.09	0.11	-	-	0.09	0.35
重度	-	0.14	0.34	0.14	0.33	0.37
中度	0.21	0.22	0.13	0.17	0.06	0.26
輕度	0.18	0.05	0.06	0.16	0.24	0.42

註：1.「最近一年搭乘長途客運有困難」可複選。

2.本表已排除植物人。

表62 身心障礙者最近一年搭乘長途客運對於設施使用之困難情形(排除植物人)  
—按舊制與新制障礙類別及等級分(續2)

中華民國110年12月

單位：人；%

項目別	最近一年搭乘長途客運有困難						
	交通工具乘坐輔助					交通資訊	
	站名播報 或顯示設 施不清楚	缺少安全 相關設施	缺少博愛 座或無障 礙座位	缺少服務 鈴/下車鈴	車廂或站 內無障礙 廁所使用 不方便	交通路線 說明 不清楚	出發、到 站缺少人 員協助
<b>總計</b>	<b>0.19</b>	<b>0.06</b>	<b>0.14</b>	<b>0.00</b>	<b>0.09</b>	<b>0.08</b>	<b>0.12</b>
<b>舊制障礙類別</b>							
視覺障礙者	-	-	-	-	-	0.21	-
聽覺機能障礙者	0.76	0.11	-	-	-	0.21	0.38
平衡機能障礙者	-	-	0.03	-	-	-	-
聲音機能或語言機能障礙者	0.23	0.23	-	-	-	-	-
肢體障礙者	0.09	0.07	0.25	-	0.10	0.03	0.14
智能障礙者	-	-	-	-	-	-	-
重要器官失去功能者	-	0.10	0.08	-	0.17	-	0.09
顏面損傷者	-	-	-	-	0.26	0.33	-
植物人	-	-	-	-	-	-	-
失智症者	0.15	-	-	-	-	0.15	-
自閉症者	0.06	0.34	0.34	-	0.40	0.43	0.06
慢性精神病患者	0.21	-	0.21	-	0.30	0.21	0.09
多重障礙者	0.40	0.08	0.25	-	-	-	0.11
頑性(難治型)癲癇症者	-	-	-	-	-	-	-
罕見疾病	-	0.41	-	0.83	-	0.47	-
其他障礙者	-	-	-	-	-	-	-
新制類別無法對應舊制類別者	-	0.25	0.25	0.25	-	-	0.25
<b>新制障礙類別</b>							
神經系統構造及精神、心智功能	0.12	0.04	0.11	0.01	0.13	0.13	0.05
眼、耳及相關構造與感官功能及疼痛	0.70	0.07	0.18	-	-	0.20	0.26
涉及聲音與言語構造及其功能	-	-	-	-	-	-	-
循環、造血、免疫與呼吸系統構造及其功能	-	-	0.19	-	0.24	-	0.23
消化、新陳代謝與內分泌系統相關構造及其功能	-	-	-	-	-	-	-
泌尿與生殖系統相關構造及其功能	-	0.20	-	-	0.15	-	-
神經、肌肉、骨骼之移動相關構造及其功能	0.09	0.07	0.26	-	0.10	0.03	0.14
皮膚與相關構造及其功能	-	-	-	-	0.26	0.32	-
跨兩類別以上者	0.17	0.08	-	-	-	-	0.11
其他	-	0.07	-	0.14	-	0.08	-
<b>身心障礙等級</b>							
極重度	0.15	0.19	-	-	0.09	-	-
重度	0.33	0.05	0.22	-	-	0.12	0.23
中度	0.07	0.04	0.14	0.01	0.17	0.07	0.11
輕度	0.24	0.05	0.15	0.00	0.07	0.10	0.11

註：1.「最近一年搭乘長途客運有困難」可複選。

2.本表已排除植物人。

表62 身心障礙者最近一年搭乘長途客運對於設施使用之困難情形(排除植物人)  
—按舊制與新制障礙類別及等級分(續完)

中華民國110年12月

單位：人；%

項目別	最近一年搭乘長途客運有困難						
	接駁服務		其他				
	停靠站缺少接駁車服務	轉乘其他交通工具不方便	使用輔助設施受到司機、乘客抱怨	服務人員表示不知如何協助	被拒絕提供服務	需要陪同	其他
<b>總計</b>	<b>0.10</b>	<b>0.16</b>	<b>0.07</b>	<b>0.03</b>	<b>0.04</b>	<b>0.04</b>	<b>0.07</b>
<b>舊制障礙類別</b>							
視覺障礙者	-	0.20	0.21	-	0.21	-	0.20
聽覺機能障礙者	0.10	0.28	-	-	-	-	-
平衡機能障礙者	-	0.03	-	-	-	-	-
聲音機能或語言機能障礙者	-	-	0.23	0.23	0.23	-	-
肢體障礙者	0.20	0.22	0.07	0.03	0.07	0.03	0.03
智能障礙者	-	0.10	-	-	-	0.13	-
重要器官失去功能者	0.07	-	-	-	-	-	-
顏面損傷者	0.33	-	-	-	-	-	0.41
植物人	-	-	-	-	-	-	-
失智症者	-	0.15	-	-	-	-	-
自閉症者	0.06	0.06	-	0.37	0.40	-	0.32
慢性精神病患者	0.12	0.09	0.12	0.12	-	0.17	0.22
多重障礙者	-	0.21	0.25	-	-	-	0.21
頑性(難治型)癲癇症者	-	0.15	-	-	-	-	-
罕見疾病	0.47	0.41	-	0.47	-	-	-
其他障礙者	-	-	-	-	-	0.07	0.41
新制類別無法對應舊制類別者	0.25	0.25	-	-	-	-	-
<b>新制障礙類別</b>							
神經系統構造及精神、心智功能	0.06	0.11	0.05	0.07	0.03	0.10	0.10
眼、耳及相關構造與感官功能及疼痛	0.07	0.40	0.25	-	0.06	-	0.21
涉及聲音與言語構造及其功能	-	-	-	-	-	-	-
循環、造血、免疫與呼吸系統構造及其功能	-	-	-	-	-	-	0.00
消化、新陳代謝與內分泌系統相關構造及其功能	-	-	-	-	-	-	-
泌尿與生殖系統相關構造及其功能	0.13	-	-	-	-	-	-
神經、肌肉、骨骼之移動相關構造及其功能	0.20	0.22	0.07	0.03	0.07	0.03	0.03
皮膚與相關構造及其功能	0.32	-	-	-	-	-	0.41
跨兩類別以上者	-	-	-	-	-	-	-
其他	0.08	0.07	-	0.08	-	0.03	0.17
<b>身心障礙等級</b>							
極重度	0.08	-	-	-	-	-	-
重度	0.12	0.17	0.28	0.05	0.11	0.00	0.05
中度	0.11	0.20	0.04	0.04	0.00	0.06	0.16
輕度	0.08	0.17	0.03	0.02	0.05	0.05	0.04

註：1.「最近一年搭乘長途客運有困難」可複選。

2.本表已排除植物人。

表63 身心障礙者最近一年搭乘長途客運對於設施使用之困難情形(排除植物人)  
—按地區別、性別及年齡分

中華民國110年12月

單位：人；%

項目別	總計		有無困難		
	人數	百分比	沒有使用	有使用 沒有困難	有使用且 有困難
<b>總計</b>	<b>1,201,265</b>	<b>100.00</b>	<b>90.98</b>	<b>8.06</b>	<b>0.97</b>
<b>地區別</b>					
北部地區	476,321	100.00	86.50	12.34	1.16
中部地區	317,919	100.00	92.22	6.74	1.04
南部地區	357,638	100.00	95.69	3.64	0.67
東部地區	42,919	100.00	91.98	7.15	0.87
金馬地區	6,468	100.00	92.12	7.85	0.03
<b>性別</b>					
男	666,509	100.00	90.68	8.48	0.84
女	534,756	100.00	91.35	7.53	1.12
其他	-	-	-	-	-
<b>年齡</b>					
0~未滿6歲	9,391	100.00	90.83	9.17	-
6~未滿12歲	19,871	100.00	91.14	8.30	0.56
12~未滿18歲	22,840	100.00	88.86	10.29	0.85
18~未滿30歲	72,375	100.00	83.80	15.48	0.72
30~未滿45歲	140,164	100.00	87.94	11.07	1.00
45~未滿65歲	390,800	100.00	89.71	8.99	1.30
65歲以上	545,824	100.00	93.70	5.51	0.79

註：1.「最近一年搭乘長途客運有困難」可複選。

2.本表已排除植物人。

表63 身心障礙者最近一年搭乘長途客運對於設施使用之困難情形(排除植物人)  
—按地區別、性別及年齡分(續1)

中華民國110年12月

單位：人；%

項目別	最近一年搭乘長途客運有困難					
	購票過程				上下交通工具	
	車資費用 太高	買車票/ 訂車票過程 不方便	車站內外 指示、引導 牌不清楚	低地板公 車班次或 路線太少	聲音導引 設施不清楚 或太快	上下階梯、 升降設備 或出入口 不方便
總計	0.15	0.13	0.13	0.14	0.18	0.35
地區別						
北部地區	0.21	0.16	0.18	0.23	0.28	0.49
中部地區	0.14	0.12	0.16	0.14	0.21	0.35
南部地區	0.01	0.12	0.04	0.05	0.05	0.19
東部地區	0.59	-	-	-	-	0.28
金馬地區	-	-	-	-	0.02	-
性別						
男	0.10	0.09	0.15	0.10	0.23	0.27
女	0.20	0.17	0.09	0.20	0.13	0.45
其他	-	-	-	-	-	-
年齡						
0~未滿6歲	-	-	-	-	-	-
6~未滿12歲	0.18	-	0.25	0.30	0.25	0.30
12~未滿18歲	0.16	-	-	0.16	-	0.35
18~未滿30歲	-	-	0.02	0.02	0.23	0.02
30~未滿45歲	0.19	0.07	0.26	0.08	0.09	0.22
45~未滿65歲	0.23	0.23	0.18	0.23	0.28	0.48
65歲以上	0.10	0.10	0.07	0.11	0.14	0.34

註：1.「最近一年搭乘長途客運有困難」可複選。

2.本表已排除植物人。

表63 身心障礙者最近一年搭乘長途客運對於設施使用之困難情形(排除植物人)  
—按地區別、性別及年齡分(續2)

中華民國110年12月

單位：人；%

項目別	最近一年搭乘長途客運有困難						
	交通工具乘坐輔助					交通資訊	
	站名播報 或顯示設 施不清楚	缺少安全 相關設施	缺少博愛 座或無障 礙座位	缺少服務 鈴/下車鈴	車廂或站 內無障礙 廁所使用 不方便	交通路線 說明 不清楚	出發、到 站缺少人 員協助
總計	0.19	0.06	0.14	0.00	0.09	0.08	0.12
地區別							
北部地區	0.25	0.08	0.28	0.00	0.12	0.13	0.07
中部地區	0.27	0.06	0.08	0.00	0.09	0.09	0.28
南部地區	0.06	0.05	0.04	0.01	0.08	0.02	0.05
東部地區	-	-	-	-	-	-	-
金馬地區	-	-	0.02	-	-	-	-
性別							
男	0.21	0.03	0.18	0.00	0.09	0.11	0.07
女	0.16	0.10	0.10	0.01	0.10	0.05	0.17
其他	-	-	-	-	-	-	-
年齡							
0~未滿6歲	-	-	-	-	-	-	-
6~未滿12歲	0.18	0.48	0.30	-	0.30	-	-
12~未滿18歲	-	0.16	0.16	0.18	-	-	0.16
18~未滿30歲	0.30	0.15	-	0.01	0.02	0.11	0.02
30~未滿45歲	0.35	-	0.20	-	0.19	0.19	0.08
45~未滿65歲	0.25	0.06	0.30	-	0.09	0.09	0.15
65歲以上	0.10	0.05	0.03	-	0.08	0.05	0.12

註：1.「最近一年搭乘長途客運有困難」可複選。

2.本表已排除植物人。



表63 身心障礙者最近一年搭乘長途客運對於設施使用之困難情形(排除植物人)  
—按地區別、性別及年齡分(續完)

中華民國110年12月

單位：人；%

項目別	最近一年搭乘長途客運有困難						
	接駁服務		其他				
	停靠站缺少接駁車服務	轉乘其他交通工具不方便	使用輔助設施受到司機、乘客抱怨	服務人員表示不知如何協助	被拒絕提供服務	需要陪同	其他
總計	0.10	0.16	0.07	0.03	0.04	0.04	0.07
地區別							
北部地區	0.13	0.23	0.13	0.06	0.04	-	0.11
中部地區	0.15	0.13	0.05	0.01	0.05	0.00	0.02
南部地區	0.01	0.12	0.03	0.02	0.04	0.13	0.08
東部地區	-	-	-	-	-	-	-
金馬地區	-	0.02	-	-	-	-	0.02
性別							
男	0.11	0.11	0.13	0.06	0.07	0.02	0.05
女	0.08	0.22	-	-	-	0.07	0.11
其他	-	-	-	-	-	-	-
年齡							
0~未滿6歲	-	-	-	-	-	-	-
6~未滿12歲	-	-	0.18	0.18	0.48	-	0.01
12~未滿18歲	0.16	0.63	-	-	-	-	-
18~未滿30歲	0.02	0.02	-	0.09	0.02	0.00	0.13
30~未滿45歲	0.19	0.07	0.11	0.11	-	0.17	0.19
45~未滿65歲	0.12	0.18	0.15	0.03	0.06	0.03	0.06
65歲以上	0.07	0.17	0.02	-	0.02	0.02	0.05

註：1.「最近一年搭乘長途客運有困難」可複選。

2.本表已排除植物人。

表64 身心障礙者最近一年搭乘火車對於設施使用之困難情形(排除植物人)  
—按舊制與新制障礙類別及等級分

中華民國110年12月

單位：人；%

項目別	總計		有無困難		
	人數	百分比	沒有使用	有使用 沒有困難	有使用且 有困難
<b>總計</b>	<b>1,201,265</b>	<b>100.00</b>	<b>84.15</b>	<b>14.31</b>	<b>1.54</b>
<b>舊制障礙類別</b>					
視覺障礙者	55,463	100.00	83.67	13.57	2.75
聽覺機能障礙者	127,035	100.00	80.60	17.30	2.11
平衡機能障礙者	3,211	100.00	93.02	5.42	1.56
聲音機能或語言機能障礙者	15,556	100.00	85.27	13.77	0.96
肢體障礙者	352,800	100.00	84.22	14.15	1.63
智能障礙者	102,908	100.00	82.38	16.66	0.96
重要器官失去功能者	159,994	100.00	81.54	17.20	1.26
顏面損傷者	4,588	100.00	72.76	26.18	1.07
植物人	-	-	-	-	-
失智症者	68,648	100.00	96.85	2.82	0.34
自閉症者	17,887	100.00	68.44	28.90	2.67
慢性精神病患者	133,056	100.00	83.22	15.23	1.55
多重障礙者	135,134	100.00	90.18	8.34	1.48
頑性(難治型)癲癇症者	4,766	100.00	71.25	26.02	2.73
罕見疾病	1,687	100.00	71.10	26.35	2.55
其他障礙者	4,342	100.00	70.41	25.68	3.92
新制類別無法對應舊制類別者	14,190	100.00	78.86	20.24	0.90
<b>新制障礙類別</b>					
神經系統構造及精神、心智功能	356,088	100.00	84.64	14.15	1.21
眼、耳及相關構造與感官功能及疼痛	186,570	100.00	81.53	16.25	2.23
涉及聲音與言語構造及其功能	12,506	100.00	83.94	15.20	0.86
循環、造血、免疫與呼吸系統構造及其功能	64,156	100.00	76.80	21.43	1.76
消化、新陳代謝與內分泌系統相關構造及其功能	12,359	100.00	78.20	19.19	2.61
泌尿與生殖系統相關構造及其功能	81,072	100.00	85.08	14.40	0.51
神經、肌肉、骨骼之移動相關構造及其功能	348,281	100.00	84.01	14.36	1.64
皮膚與相關構造及其功能	4,665	100.00	71.49	27.46	1.05
跨兩類別以上者	125,605	100.00	91.59	6.85	1.55
其他	9,963	100.00	80.56	16.43	3.01
<b>身心障礙等級</b>					
極重度	139,385	100.00	88.10	11.17	0.73
重度	204,488	100.00	89.50	8.74	1.77
中度	387,086	100.00	85.67	12.87	1.47
輕度	470,306	100.00	79.41	18.86	1.73

註：1.「最近一年搭乘火車有困難」可複選。

2.本表已排除植物人。

表64 身心障礙者最近一年搭乘火車對於設施使用之困難情形(排除植物人)  
—按舊制與新制障礙類別及等級分(續1)

中華民國110年12月

單位：人；%

項目別	最近一年搭乘火車有困難					
	購票過程				上下交通工具	
	車資費用 太高	買車票/ 訂車票過程 不方便	車站內外 指示、引導 牌不清楚	無障礙 車廂數 太少	聲音導引 設施不清楚 或太快	上下階梯、 升降設備 或出入口 不方便
<b>總計</b>	<b>0.13</b>	<b>0.28</b>	<b>0.21</b>	<b>0.08</b>	<b>0.15</b>	<b>0.45</b>
<b>舊制障礙類別</b>						
視覺障礙者	0.18	0.18	1.05	0.18	0.34	0.39
聽覺機能障礙者	0.18	0.38	0.19	0.10	1.02	0.20
平衡機能障礙者	0.12	0.09	0.09	-	-	0.37
聲音機能或語言機能障礙者	-	0.33	-	-	0.36	-
肢體障礙者	0.07	0.39	0.10	0.16	-	0.77
智能障礙者	0.12	0.12	0.13	-	-	0.21
重要器官失去功能者	0.17	0.14	0.11	-	-	0.34
顏面損傷者	0.33	0.26	0.07	-	0.07	-
植物人	-	-	-	-	-	-
失智症者	-	-	-	-	-	0.34
自閉症者	0.28	0.54	1.40	0.37	0.37	0.40
慢性精神病患者	0.21	0.27	0.49	0.09	-	0.30
多重障礙者	0.18	0.28	-	-	0.16	0.49
頑性(難治型)癲癇症者	0.23	1.26	0.88	-	0.44	0.55
罕見疾病	-	-	0.41	-	0.41	1.72
其他障礙者	0.02	0.62	0.25	0.25	0.25	2.19
新制類別無法對應舊制類別者	-	0.29	0.29	-	-	-
<b>新制障礙類別</b>						
神經系統構造及精神、心智功能	0.16	0.18	0.30	0.05	0.05	0.27
眼、耳及相關構造與感官功能及疼痛	0.18	0.31	0.44	0.12	0.74	0.26
涉及聲音與言語構造及其功能	-	0.41	-	-	0.45	-
循環、造血、免疫與呼吸系統構造及其功能	0.43	0.35	0.19	-	-	0.42
消化、新陳代謝與內分泌系統相關構造及其功能	-	-	0.49	-	-	0.93
泌尿與生殖系統相關構造及其功能	-	-	-	-	-	-
神經、肌肉、骨骼之移動相關構造及其功能	0.07	0.39	0.10	0.16	-	0.76
皮膚與相關構造及其功能	0.32	0.26	0.06	-	0.06	-
跨兩類別以上者	0.11	0.33	0.04	-	0.18	0.61
其他	-	0.27	0.11	0.11	0.11	2.27
<b>身心障礙等級</b>						
極重度	-	0.07	0.04	0.06	0.07	0.18
重度	0.12	0.29	0.18	0.17	0.37	0.83
中度	0.20	0.39	0.23	0.09	0.03	0.36
輕度	0.12	0.24	0.25	0.04	0.19	0.45

註：1.「最近一年搭乘火車有困難」可複選。

2.本表已排除植物人。

表64 身心障礙者最近一年搭乘火車對於設施使用之困難情形(排除植物人)  
—按舊制與新制障礙類別及等級分(續2)

中華民國110年12月

單位：人；%

項目別	最近一年搭乘火車有困難						
	交通工具乘坐輔助					交通資訊	
	站名播報 或顯示設 施不清楚	缺少安全 相關設施	缺少博愛 座或無障 礙座位	缺少服務 鈴/下車鈴	車廂或站 內無障礙 廁所使用 不方便	交通路線 說明 不清楚	出發、到 站缺少人 員協助
<b>總計</b>	<b>0.19</b>	<b>0.08</b>	<b>0.21</b>	<b>0.05</b>	<b>0.16</b>	<b>0.15</b>	<b>0.15</b>
<b>舊制障礙類別</b>							
視覺障礙者	0.94	0.18	0.41	0.60	0.32	0.39	0.39
聽覺機能障礙者	0.83	0.10	0.10	0.10	0.10	0.19	0.40
平衡機能障礙者	-	-	-	-	0.37	-	0.06
聲音機能或語言機能障礙者	-	-	-	-	0.27	0.27	-
肢體障礙者	0.04	0.16	0.32	-	0.21	0.07	0.10
智能障礙者	-	-	0.39	-	0.24	-	-
重要器官失去功能者	-	-	0.07	-	0.13	-	0.20
顏面損傷者	0.07	-	-	-	0.26	-	-
植物人	-	-	-	-	-	-	-
失智症者	-	-	-	-	-	-	-
自閉症者	0.44	0.03	-	-	0.44	0.74	0.06
慢性精神病患者	0.12	0.12	0.12	-	0.12	0.46	0.12
多重障礙者	0.16	-	0.28	0.09	0.09	0.16	0.11
頑性(難治型)癲癇症者	0.40	-	-	-	-	-	-
罕見疾病	0.06	0.41	0.06	0.47	0.41	0.41	0.41
其他障礙者	0.25	0.28	1.13	0.25	0.90	1.15	1.31
新制類別無法對應舊制類別者	0.29	0.29	-	-	-	-	0.32
<b>新制障礙類別</b>							
神經系統構造及精神、心智功能	0.07	0.05	0.16	-	0.15	0.25	0.06
眼、耳及相關構造與感官功能及疼痛	0.84	0.12	0.19	0.25	0.17	0.25	0.39
涉及聲音與言語構造及其功能	-	-	-	-	-	-	-
循環、造血、免疫與呼吸系統構造及其功能	-	0.00	-	-	0.19	-	0.23
消化、新陳代謝與內分泌系統相關構造及其功能	-	-	-	-	0.62	-	-
泌尿與生殖系統相關構造及其功能	-	-	0.13	-	-	-	0.21
神經、肌肉、骨骼之移動相關構造及其功能	0.04	0.14	0.32	-	0.22	0.07	0.10
皮膚與相關構造及其功能	0.06	-	-	-	0.26	-	-
跨兩類別以上者	0.21	0.12	0.30	0.09	0.09	0.10	0.12
其他	0.11	0.11	0.49	0.19	0.45	0.50	0.57
<b>身心障礙等級</b>							
極重度	0.07	-	0.08	-	-	-	0.01
重度	0.42	0.12	0.19	0.17	0.32	0.27	0.30
中度	0.08	0.16	0.26	-	0.19	0.13	0.12
輕度	0.21	0.03	0.23	0.05	0.12	0.16	0.15

註：1.「最近一年搭乘火車有困難」可複選。

2.本表已排除植物人。

表64 身心障礙者最近一年搭乘火車對於設施使用之困難情形(排除植物人)  
—按舊制與新制障礙類別及等級分(續完)

中華民國110年12月

單位：人；%

項目別	最近一年搭乘火車有困難						
	接駁服務		其他				
	停靠站缺少接駁車服務	轉乘其他交通工具不方便	使用輔助設施受到司機、乘客抱怨	服務人員表示不知如何協助	被拒絕提供服務	需要陪同	其他
<b>總計</b>	<b>0.15</b>	<b>0.20</b>	<b>0.04</b>	<b>0.05</b>	<b>0.02</b>	<b>0.16</b>	<b>0.10</b>
<b>舊制障礙類別</b>							
視覺障礙者	0.18	0.39	0.18	0.18	0.18	0.84	0.39
聽覺機能障礙者	0.18	0.10	0.10	0.10	0.10	0.18	0.17
平衡機能障礙者	0.12	0.16	-	-	-	0.59	-
聲音機能或語言機能障礙者	0.34	0.07	-	-	-	-	-
肢體障礙者	0.17	0.34	-	0.03	-	0.07	0.11
智能障礙者	-	-	0.12	-	-	0.13	-
重要器官失去功能者	0.12	0.16	-	-	-	0.17	0.13
顏面損傷者	-	-	-	-	-	-	0.41
植物人	-	-	-	-	-	-	-
失智症者	-	-	-	-	-	-	-
自閉症者	0.06	0.06	-	0.37	0.06	-	0.67
慢性精神病患者	0.21	0.21	0.12	0.12	-	0.26	-
多重障礙者	0.17	0.17	-	-	-	0.16	-
頑性(難治型)癲癇症者	0.21	0.80	-	0.21	-	0.10	-
罕見疾病	0.71	-	-	-	-	0.53	-
其他障礙者	0.90	0.90	0.25	-	-	0.09	0.39
新制類別無法對應舊制類別者	0.30	0.30	-	-	-	-	-
<b>新制障礙類別</b>							
神經系統構造及精神、心智功能	0.11	0.10	0.08	0.07	0.00	0.14	0.03
眼、耳及相關構造與感官功能及疼痛	0.17	0.18	0.12	0.12	0.12	0.38	0.23
涉及聲音與言語構造及其功能	0.09	0.09	-	-	-	-	-
循環、造血、免疫與呼吸系統構造及其功能	0.19	0.19	-	-	-	0.19	0.21
消化、新陳代謝與內分泌系統相關構造及其功能	0.57	-	-	-	-	-	0.57
泌尿與生殖系統相關構造及其功能	-	0.16	-	-	-	-	-
神經、肌肉、骨骼之移動相關構造及其功能	0.17	0.35	-	0.03	-	0.07	0.11
皮膚與相關構造及其功能	-	-	-	-	-	-	0.41
跨兩類別以上者	0.19	0.18	-	-	-	0.19	-
其他	0.44	0.39	0.11	-	-	1.54	0.17
<b>身心障礙等級</b>							
極重度	0.06	0.16	-	-	-	-	-
重度	0.21	0.30	0.12	0.17	0.11	0.35	0.11
中度	0.20	0.23	0.07	0.04	0.00	0.25	0.03
輕度	0.10	0.15	-	0.02	-	0.06	0.17

註：1.「最近一年搭乘火車有困難」可複選。

2.本表已排除植物人。

表65 身心障礙者最近一年搭乘火車對於設施使用之困難情形(排除植物人)  
—按地區別、性別及年齡分

中華民國110年12月

單位：人；%

項目別	總計		有無困難		
	人數	百分比	沒有使用	有使用 沒有困難	有使用且 有困難
<b>總計</b>	<b>1,201,265</b>	<b>100.00</b>	<b>84.15</b>	<b>14.31</b>	<b>1.54</b>
<b>地區別</b>					
北部地區	476,321	100.00	80.59	18.21	1.20
中部地區	317,919	100.00	86.13	12.41	1.45
南部地區	357,638	100.00	88.56	9.88	1.56
東部地區	42,919	100.00	71.77	23.29	4.95
金馬地區	6,468	100.00	87.55	6.08	6.37
<b>性別</b>					
男	666,509	100.00	83.53	14.89	1.58
女	534,756	100.00	84.92	13.60	1.48
其他	-	-	-	-	-
<b>年齡</b>					
0~未滿6歲	9,391	100.00	74.61	24.47	0.92
6~未滿12歲	19,871	100.00	78.81	17.78	3.41
12~未滿18歲	22,840	100.00	76.22	22.26	1.51
18~未滿30歲	72,375	100.00	69.44	27.78	2.77
30~未滿45歲	140,164	100.00	75.35	22.50	2.15
45~未滿65歲	390,800	100.00	81.34	16.93	1.73
65歲以上	545,824	100.00	91.07	7.91	1.02

註：1.「最近一年搭乘火車有困難」可複選。

2.本表已排除植物人。

表65 身心障礙者最近一年搭乘火車對於設施使用之困難情形(排除植物人)  
—按地區別、性別及年齡分(續1)

中華民國110年12月

單位：人；%

項目別	最近一年搭乘火車有困難					
	購票過程				上下交通工具	
	車資費用 太高	買車票/ 訂車票過程 不方便	車站內外 指示、引導 牌不清楚	無障礙 車廂數 太少	聲音導引 設施不清楚 或太快	上下階梯、 升降設備 或出入口 不方便
總計	0.13	0.28	0.21	0.08	0.15	0.45
地區別						
北部地區	0.13	0.12	0.16	0.10	0.08	0.42
中部地區	0.20	0.37	0.16	0.15	0.21	0.44
南部地區	0.07	0.18	0.25	0.00	0.21	0.34
東部地區	0.09	2.08	0.83	-	0.21	1.74
金馬地區	-	0.17	-	-	-	1.95
性別						
男	0.18	0.29	0.26	0.09	0.21	0.40
女	0.07	0.26	0.14	0.07	0.09	0.53
其他	-	-	-	-	-	-
年齡						
0~未滿6歲	-	-	0.79	0.71	0.07	0.82
6~未滿12歲	-	0.28	0.53	-	0.07	0.03
12~未滿18歲	-	-	0.01	-	0.40	-
18~未滿30歲	0.22	0.61	0.65	0.15	0.38	0.97
30~未滿45歲	0.20	0.34	0.29	0.06	0.16	0.60
45~未滿65歲	0.15	0.27	0.22	0.15	0.17	0.52
65歲以上	0.10	0.24	0.11	0.02	0.11	0.33

註：1.「最近一年搭乘火車有困難」可複選。

2.本表已排除植物人。

表65 身心障礙者最近一年搭乘火車對於設施使用之困難情形(排除植物人)  
—按地區別、性別及年齡分(續2)

中華民國110年12月

單位：人；%

項目別	最近一年搭乘火車有困難						
	交通工具乘坐輔助					交通資訊	
	站名播報 或顯示設 施不清楚	缺少安全 相關設施	缺少博愛 座或無障 礙座位	缺少服務 鈴/下車鈴	車廂或站 內無障礙 廁所使用 不方便	交通路線 說明 不清楚	出發、到 站缺少人 員協助
總計	0.19	0.08	0.21	0.05	0.16	0.15	0.15
地區別							
北部地區	0.12	0.08	0.31	0.00	0.16	0.08	0.10
中部地區	0.16	0.11	0.15	0.07	0.19	0.15	0.30
南部地區	0.27	0.05	0.10	0.07	0.10	0.26	0.08
東部地區	0.27	0.28	0.58	0.27	0.03	-	0.27
金馬地區	1.04	0.02	0.02	-	3.20	-	-
性別							
男	0.22	0.11	0.11	0.07	0.14	0.16	0.11
女	0.14	0.05	0.34	0.02	0.20	0.14	0.21
其他	-	-	-	-	-	-	-
年齡							
0~未滿6歲	0.72	0.07	0.01	-	0.72	0.79	0.07
6~未滿12歲	0.21	0.24	0.59	-	-	0.53	0.23
12~未滿18歲	0.40	-	0.67	-	-	-	-
18~未滿30歲	0.33	0.30	0.18	0.16	0.18	0.27	0.17
30~未滿45歲	0.20	0.18	0.48	0.08	0.37	0.52	0.14
45~未滿65歲	0.21	0.10	0.28	0.09	0.17	0.13	0.22
65歲以上	0.13	0.02	0.07	-	0.10	0.03	0.11

註：1.「最近一年搭乘火車有困難」可複選。

2.本表已排除植物人。



表65 身心障礙者最近一年搭乘火車對於設施使用之困難情形(排除植物人)  
—按地區別、性別及年齡分(續完)

中華民國110年12月

單位：人；%

項目別	最近一年搭乘火車有困難						
	接駁服務		其他				
	停靠站缺少接駁車服務	轉乘其他交通工具不方便	使用輔助設施受到司機、乘客抱怨	服務人員表示不知如何協助	被拒絕提供服務	需要陪同	其他
總計	0.15	0.20	0.04	0.05	0.02	0.16	0.10
地區別							
北部地區	0.17	0.16	0.06	0.03	-	0.08	0.04
中部地區	0.07	0.14	0.07	0.07	0.07	0.14	0.15
南部地區	0.21	0.24	0.00	0.05	0.00	0.28	0.07
東部地區	-	0.83	-	-	-	0.30	0.60
金馬地區	0.17	0.19	-	-	-	-	-
性別							
男	0.12	0.19	0.06	0.07	0.02	0.14	0.14
女	0.19	0.22	0.02	0.02	0.02	0.19	0.05
其他	-	-	-	-	-	-	-
年齡							
0~未滿6歲	0.07	-	-	-	-	0.10	-
6~未滿12歲	-	-	-	-	-	1.49	0.03
12~未滿18歲	0.02	-	-	-	-	-	0.42
18~未滿30歲	0.19	0.33	0.32	0.23	0.15	0.00	0.34
30~未滿45歲	0.27	0.21	0.11	0.12	-	0.25	0.08
45~未滿65歲	0.20	0.39	0.03	0.06	0.03	0.09	0.08
65歲以上	0.09	0.07	-	-	-	0.17	0.07

註：1.「最近一年搭乘火車有困難」可複選。

2.本表已排除植物人。

表66 身心障礙者最近一年搭乘高鐵對於設施使用之困難情形(排除植物人)  
—按舊制與新制障礙類別及等級分

中華民國110年12月

單位：人；%

項目別	總計		有無困難		
	人數	百分比	沒有使用	有使用 沒有困難	有使用且 有困難
<b>總計</b>	<b>1,201,265</b>	<b>100.00</b>	<b>88.09</b>	<b>10.56</b>	<b>1.35</b>
<b>舊制障礙類別</b>					
視覺障礙者	55,463	100.00	87.91	10.32	1.77
聽覺機能障礙者	127,035	100.00	84.15	13.19	2.65
平衡機能障礙者	3,211	100.00	93.37	6.10	0.53
聲音機能或語言機能障礙者	15,556	100.00	86.80	10.71	2.49
肢體障礙者	352,800	100.00	87.17	11.55	1.27
智能障礙者	102,908	100.00	92.43	6.53	1.04
重要器官失去功能者	159,994	100.00	83.23	15.25	1.52
顏面損傷者	4,588	100.00	75.54	23.13	1.33
植物人	-	-	-	-	-
失智症者	68,648	100.00	97.00	2.81	0.18
自閉症者	17,887	100.00	79.11	17.97	2.92
慢性精神病患者	133,056	100.00	90.45	9.06	0.48
多重障礙者	135,134	100.00	92.90	6.09	1.02
頑性(難治型)癲癇症者	4,766	100.00	81.60	14.41	3.99
罕見疾病	1,687	100.00	73.53	23.27	3.20
其他障礙者	4,342	100.00	72.87	23.86	3.27
新制類別無法對應舊制類別者	14,190	100.00	83.31	13.90	2.79
<b>新制障礙類別</b>					
神經系統構造及精神、心智功能	356,088	100.00	91.37	7.76	0.87
眼、耳及相關構造與感官功能及疼痛	186,570	100.00	85.19	12.32	2.49
涉及聲音與言語構造及其功能	12,506	100.00	86.85	10.75	2.41
循環、造血、免疫與呼吸系統構造及其功能	64,156	100.00	80.42	17.01	2.58
消化、新陳代謝與內分泌系統相關構造及其功能	12,359	100.00	80.30	17.96	1.74
泌尿與生殖系統相關構造及其功能	81,072	100.00	84.93	14.37	0.69
神經、肌肉、骨骼之移動相關構造及其功能	348,281	100.00	87.07	11.65	1.28
皮膚與相關構造及其功能	4,665	100.00	74.21	24.48	1.31
跨兩類別以上者	125,605	100.00	93.55	5.56	0.90
其他	9,963	100.00	85.19	13.56	1.25
<b>身心障礙等級</b>					
極重度	139,385	100.00	89.66	9.57	0.77
重度	204,488	100.00	91.67	7.34	0.99
中度	387,086	100.00	89.49	9.44	1.08
輕度	470,306	100.00	84.92	13.17	1.91

註：1.「最近一年搭乘高鐵有困難」可複選。

2.本表已排除植物人。

表66 身心障礙者最近一年搭乘高鐵對於設施使用之困難情形(排除植物人)  
—按舊制與新制障礙類別及等級分(續1)

中華民國110年12月

單位：人；%

項目別	最近一年搭乘高鐵有困難					
	購票過程				上下交通工具	
	車資費用 太高	買車票/ 訂車票過程 不方便	車站內外 指示、引導 牌不清楚	無障礙 車廂數 太少	聲音導引 設施不清楚 或太快	上下階梯、 升降設備 或出入口 不方便
<b>總計</b>	<b>0.34</b>	<b>0.29</b>	<b>0.13</b>	<b>0.06</b>	<b>0.17</b>	<b>0.23</b>
<b>舊制障礙類別</b>						
視覺障礙者	0.39	-	0.21	-	-	-
聽覺機能障礙者	0.67	0.65	0.10	0.10	0.96	0.20
平衡機能障礙者	-	0.09	0.09	-	-	0.09
聲音機能或語言機能障礙者	0.98	0.36	-	-	0.36	-
肢體障礙者	0.23	0.24	0.06	0.06	0.07	0.44
智能障礙者	0.13	0.24	-	-	-	-
重要器官失去功能者	0.65	0.36	0.25	0.07	0.07	0.34
顏面損傷者	0.92	0.26	-	-	-	-
植物人	-	-	-	-	-	-
失智症者	-	-	-	-	-	0.18
自閉症者	0.89	1.17	1.75	0.37	0.65	0.37
慢性精神病患者	0.19	-	-	0.10	-	-
多重障礙者	0.10	0.41	0.16	-	0.15	0.08
頑性(難治型)癲癇症者	2.25	1.38	1.26	-	0.29	0.76
罕見疾病	1.48	-	0.41	-	0.41	1.13
其他障礙者	0.78	0.25	0.60	0.25	0.44	0.99
新制類別無法對應舊制類別者	0.82	-	0.66	-	-	-
<b>新制障礙類別</b>						
神經系統構造及精神、心智功能	0.23	0.16	0.12	0.06	0.04	0.06
眼、耳及相關構造與感官功能及疼痛	0.57	0.45	0.13	0.07	0.65	0.14
涉及聲音與言語構造及其功能	0.89	0.09	-	-	0.45	-
循環、造血、免疫與呼吸系統構造及其功能	1.40	0.55	0.19	-	-	0.42
消化、新陳代謝與內分泌系統相關構造及其功能	1.17	-	-	-	-	-
泌尿與生殖系統相關構造及其功能	-	0.28	0.34	0.13	0.13	0.34
神經、肌肉、骨骼之移動相關構造及其功能	0.24	0.23	0.06	0.06	0.07	0.44
皮膚與相關構造及其功能	0.90	0.26	-	-	-	-
跨兩類別以上者	0.11	0.50	0.21	-	0.17	0.15
其他	0.48	0.11	0.26	0.11	0.19	0.12
<b>身心障礙等級</b>						
極重度	0.02	0.48	0.16	0.08	0.24	0.13
重度	0.29	0.23	0.12	0.07	0.17	0.24
中度	0.34	0.25	0.10	0.06	0.11	0.13
輕度	0.45	0.29	0.15	0.04	0.19	0.33

註：1.「最近一年搭乘高鐵有困難」可複選。

2.本表已排除植物人。

表66 身心障礙者最近一年搭乘高鐵對於設施使用之困難情形(排除植物人)  
—按舊制與新制障礙類別及等級分(續2)

中華民國110年12月

單位：人；%

項目別	最近一年搭乘高鐵有困難						
	交通工具乘坐輔助					交通資訊	
	站名播報 或顯示設 施不清楚	缺少安全 相關設施	缺少博愛 座或無障 礙座位	缺少服務 鈴/下車鈴	車廂或站 內無障礙 廁所使用 不方便	交通路線 說明 不清楚	出發、到 站缺少人 員協助
<b>總計</b>	<b>0.15</b>	<b>0.07</b>	<b>0.10</b>	<b>0.03</b>	<b>0.12</b>	<b>0.12</b>	<b>0.11</b>
<b>舊制障礙類別</b>							
視覺障礙者	0.54	-	-	0.21	-	0.42	0.20
聽覺機能障礙者	0.68	0.10	0.10	0.10	0.10	0.20	0.21
平衡機能障礙者	0.09	-	-	-	-	0.09	0.09
聲音機能或語言機能障礙者	-	-	-	-	0.27	0.27	-
肢體障礙者	0.03	0.15	0.13	-	0.18	0.04	0.07
智能障礙者	-	-	0.26	-	0.12	0.12	0.15
重要器官失去功能者	0.15	0.07	0.07	0.07	0.14	0.07	0.18
顏面損傷者	-	-	-	-	0.26	-	-
植物人	-	-	-	-	-	-	-
失智症者	-	-	-	-	-	-	-
自閉症者	0.37	-	-	-	0.71	0.74	0.30
慢性精神病患者	-	-	-	-	-	0.12	0.12
多重障礙者	0.15	-	0.09	-	0.08	0.08	-
頑性(難治型)癲癇症者	-	-	0.36	-	-	0.40	0.40
罕見疾病	-	0.41	1.01	0.47	0.36	0.89	0.41
其他障礙者	-	0.05	-	-	-	0.25	0.60
新制類別無法對應舊制類別者	0.29	0.29	0.24	-	-	0.37	0.37
<b>新制障礙類別</b>							
神經系統構造及精神、心智功能	0.02	-	0.09	-	0.08	0.18	0.12
眼、耳及相關構造與感官功能及疼痛	0.63	0.07	0.07	0.13	0.07	0.26	0.20
涉及聲音與言語構造及其功能	-	-	-	-	-	-	-
循環、造血、免疫與呼吸系統構造及其功能	0.19	-	-	-	0.18	-	-
消化、新陳代謝與內分泌系統相關構造及其功能	-	-	-	-	-	-	-
泌尿與生殖系統相關構造及其功能	0.13	0.13	0.13	0.13	0.13	0.13	0.35
神經、肌肉、骨骼之移動相關構造及其功能	0.03	0.13	0.13	-	0.17	0.04	0.07
皮膚與相關構造及其功能	-	-	-	-	0.26	-	-
跨兩類別以上者	0.20	0.09	0.10	-	0.14	0.01	0.01
其他	-	-	0.08	0.08	0.06	0.19	0.26
<b>身心障礙等級</b>							
極重度	0.23	0.13	0.08	0.08	0.13	0.08	0.09
重度	0.20	0.07	0.07	0.06	0.20	0.09	0.07
中度	0.03	0.09	0.15	-	0.09	0.08	0.07
輕度	0.21	0.03	0.07	0.03	0.11	0.17	0.17

註：1.「最近一年搭乘高鐵有困難」可複選。

2.本表已排除植物人。

表66 身心障礙者最近一年搭乘高鐵對於設施使用之困難情形(排除植物人)  
—按舊制與新制障礙類別及等級分(續完)

中華民國110年12月

單位：人；%

項目別	最近一年搭乘高鐵有困難						
	接駁服務		其他				
	停靠站缺少接駁車服務	轉乘其他交通工具不方便	使用輔助設施受到司機、乘客抱怨	服務人員表示不知如何協助	被拒絕提供服務	需要陪同	其他
<b>總計</b>	<b>0.09</b>	<b>0.10</b>	<b>0.03</b>	<b>0.04</b>	<b>0.02</b>	<b>0.09</b>	<b>0.11</b>
<b>舊制障礙類別</b>							
視覺障礙者	-	0.01	-	-	-	0.41	0.21
聽覺機能障礙者	0.10	-	0.10	0.10	0.10	0.11	0.27
平衡機能障礙者	-	-	-	-	-	0.34	-
聲音機能或語言機能障礙者	0.40	0.07	-	-	-	-	0.46
肢體障礙者	0.10	0.13	0.04	-	-	0.03	0.04
智能障礙者	-	0.09	-	0.11	-	0.08	-
重要器官失去功能者	0.23	0.15	0.07	0.07	0.07	0.09	0.13
顏面損傷者	-	-	-	-	-	-	0.41
植物人	-	-	-	-	-	-	-
失智症者	-	-	-	-	-	-	-
自閉症者	-	-	-	0.37	0.34	-	-
慢性精神病患者	-	-	-	-	-	0.08	0.10
多重障礙者	0.07	0.21	-	-	-	0.08	0.21
頑性(難治型)癲癇症者	0.40	0.76	-	-	-	-	-
罕見疾病	0.89	0.47	-	-	-	0.06	-
其他障礙者	-	-	-	0.25	-	0.85	0.39
新制類別無法對應舊制類別者	0.30	0.30	-	-	-	0.41	0.29
<b>新制障礙類別</b>							
神經系統構造及精神、心智功能	0.02	0.05	-	0.05	0.02	0.07	0.04
眼、耳及相關構造與感官功能及疼痛	0.07	0.15	0.07	0.07	0.07	0.20	0.40
涉及聲音與言語構造及其功能	0.50	0.09	-	-	-	-	0.57
循環、造血、免疫與呼吸系統構造及其功能	0.40	0.19	-	-	-	0.22	0.21
消化、新陳代謝與內分泌系統相關構造及其功能	-	-	-	-	-	-	0.57
泌尿與生殖系統相關構造及其功能	0.13	0.13	0.13	0.13	0.13	-	-
神經、肌肉、骨骼之移動相關構造及其功能	0.10	0.14	0.04	-	-	0.03	0.04
皮膚與相關構造及其功能	-	-	-	-	-	-	0.41
跨兩類別以上者	0.08	0.01	-	-	-	0.08	0.03
其他	0.08	0.08	-	0.11	-	0.37	0.17
<b>身心障礙等級</b>							
極重度	0.14	0.14	0.08	0.08	0.08	0.06	-
重度	0.10	0.07	0.06	0.07	0.06	0.07	0.06
中度	0.10	0.17	-	0.03	-	0.09	0.13
輕度	0.07	0.04	0.03	0.01	0.01	0.10	0.16

註：1.「最近一年搭乘高鐵有困難」可複選。

2.本表已排除植物人。

表67 身心障礙者最近一年搭乘高鐵對於設施使用之困難情形(排除植物人)  
—按地區別、性別及年齡分

中華民國110年12月

單位：人；%

項目別	總計		有無困難		
	人數	百分比	沒有使用	有使用 沒有困難	有使用且 有困難
<b>總計</b>	<b>1,201,265</b>	<b>100.00</b>	<b>88.09</b>	<b>10.56</b>	<b>1.35</b>
<b>地區別</b>					
北部地區	476,321	100.00	85.57	13.34	1.09
中部地區	317,919	100.00	89.17	9.15	1.68
南部地區	357,638	100.00	90.00	8.66	1.35
東部地區	42,919	100.00	92.31	6.40	1.29
金馬地區	6,468	100.00	87.24	7.57	5.19
<b>性別</b>					
男	666,509	100.00	87.63	10.85	1.52
女	534,756	100.00	88.66	10.19	1.15
其他	-	-	-	-	-
<b>年齡</b>					
0~未滿6歲	9,391	100.00	82.34	15.32	2.33
6~未滿12歲	19,871	100.00	81.19	13.93	4.88
12~未滿18歲	22,840	100.00	84.69	12.25	3.06
18~未滿30歲	72,375	100.00	78.95	18.96	2.09
30~未滿45歲	140,164	100.00	82.96	15.44	1.60
45~未滿65歲	390,800	100.00	85.51	12.88	1.61
65歲以上	545,824	100.00	92.96	6.25	0.79

註：1.「最近一年搭乘高鐵有困難」可複選。

2.本表已排除植物人。

表67 身心障礙者最近一年搭乘高鐵對於設施使用之困難情形(排除植物人)  
—按地區別、性別及年齡分(續1)

中華民國110年12月

單位：人；%

項目別	最近一年搭乘高鐵有困難					
	購票過程				上下交通工具	
	車資費用 太高	買車票/ 訂車票過程 不方便	車站內外 指示、引導 牌不清楚	無障礙 車廂數 太少	聲音導引 設施不清楚 或太快	上下階梯、 升降設備 或出入口 不方便
總計	0.34	0.29	0.13	0.06	0.17	0.23
地區別						
北部地區	0.35	0.37	0.13	0.06	0.08	0.28
中部地區	0.24	0.26	0.12	0.07	0.37	0.32
南部地區	0.42	0.16	0.16	0.04	0.12	0.04
東部地區	0.40	0.67	-	-	-	0.31
金馬地區	-	0.17	-	-	-	1.95
性別						
男	0.40	0.36	0.19	0.06	0.20	0.20
女	0.27	0.20	0.06	0.04	0.13	0.26
其他	-	-	-	-	-	-
年齡						
0~未滿6歲	1.26	-	0.79	0.71	0.07	0.97
6~未滿12歲	0.29	0.61	0.82	-	0.07	0.54
12~未滿18歲	-	0.52	0.22	-	0.22	1.01
18~未滿30歲	0.68	0.83	0.43	0.02	0.23	0.07
30~未滿45歲	0.22	0.38	0.02	-	0.17	0.08
45~未滿65歲	0.50	0.36	0.21	0.15	0.27	0.35
65歲以上	0.21	0.12	0.02	-	0.08	0.14

註：1.「最近一年搭乘高鐵有困難」可複選。

2.本表已排除植物人。

表67 身心障礙者最近一年搭乘高鐵對於設施使用之困難情形(排除植物人)  
—按地區別、性別及年齡分(續2)

中華民國110年12月

單位：人；%

項目別	最近一年搭乘高鐵有困難						
	交通工具乘坐輔助					交通資訊	
	站名播報 或顯示設 施不清楚	缺少安全 相關設施	缺少博愛 座或無障 礙座位	缺少服務 鈴/下車鈴	車廂或站 內無障礙 廁所使用 不方便	交通路線 說明 不清楚	出發、到 站缺少人 員協助
總計	0.15	0.07	0.10	0.03	0.12	0.12	0.11
地區別							
北部地區	0.08	0.09	0.10	0.02	0.13	0.07	0.15
中部地區	0.28	0.08	0.09	0.04	0.11	0.18	0.20
南部地區	0.14	0.04	0.07	0.03	0.12	0.13	0.01
東部地區	-	-	0.28	-	-	-	-
金馬地區	1.02	0.03	-	-	-	-	-
性別							
男	0.14	0.07	0.06	0.04	0.12	0.14	0.11
女	0.16	0.07	0.14	0.02	0.11	0.08	0.11
其他	-	-	-	-	-	-	-
年齡							
0~未滿6歲	0.71	0.07	0.28	-	0.71	0.79	0.07
6~未滿12歲	0.21	0.21	0.76	-	1.35	0.53	-
12~未滿18歲	-	0.30	0.67	-	0.30	-	0.90
18~未滿30歲	0.30	0.15	-	0.01	0.01	0.44	0.02
30~未滿45歲	0.17	-	0.09	-	0.17	0.11	0.20
45~未滿65歲	0.21	0.15	0.18	0.09	0.15	0.14	0.14
65歲以上	0.08	-	-	-	0.03	0.03	0.06

註：1.「最近一年搭乘高鐵有困難」可複選。

2.本表已排除植物人。



表67 身心障礙者最近一年搭乘高鐵對於設施使用之困難情形(排除植物人)  
—按地區別、性別及年齡分(續完)

中華民國110年12月

單位：人；%

項目別	最近一年搭乘高鐵有困難						
	接駁服務		其他				
	停靠站缺少接駁車服務	轉乘其他交通工具不方便	使用輔助設施受到司機、乘客抱怨	服務人員表示不知如何協助	被拒絕提供服務	需要陪同	其他
總計	0.09	0.10	0.03	0.04	0.02	0.09	0.11
地區別							
北部地區	0.14	0.12	0.05	0.05	0.04	-	0.03
中部地區	0.04	0.04	0.04	0.04	0.04	0.21	0.14
南部地區	0.06	0.13	-	0.02	-	0.10	0.18
東部地區	-	-	-	-	-	-	-
金馬地區	0.17	0.17	-	-	-	-	2.06
性別							
男	0.08	0.09	0.02	0.03	0.03	0.06	0.11
女	0.10	0.10	0.05	0.05	0.02	0.11	0.11
其他	-	-	-	-	-	-	-
年齡							
0~未滿6歲	0.07	-	-	-	-	0.01	-
6~未滿12歲	-	-	-	-	0.30	1.73	0.21
12~未滿18歲	-	-	-	0.50	-	-	0.42
18~未滿30歲	-	-	-	0.11	-	0.05	0.05
30~未滿45歲	0.15	0.01	-	-	-	0.07	0.08
45~未滿65歲	0.14	0.19	0.10	0.06	0.06	0.03	0.13
65歲以上	0.06	0.08	-	-	-	0.07	0.10

註：1.「最近一年搭乘高鐵有困難」可複選。

2.本表已排除植物人。

表68 身心障礙者最近一年搭乘捷運(含輕軌)對於設施使用之困難情形(排除植物人)  
—按舊制與新制障礙類別及等級分

中華民國110年12月

單位：人；%

項目別	總計		有無困難		
	人數	百分比	沒有使用	有使用 沒有困難	有使用且 有困難
<b>總計</b>	<b>1,201,265</b>	<b>100.00</b>	<b>78.93</b>	<b>18.94</b>	<b>2.14</b>
<b>舊制障礙類別</b>					
視覺障礙者	55,463	100.00	76.73	19.52	3.74
聽覺機能障礙者	127,035	100.00	74.39	22.04	3.57
平衡機能障礙者	3,211	100.00	91.87	7.72	0.40
聲音機能或語言機能障礙者	15,556	100.00	83.50	15.86	0.64
肢體障礙者	352,800	100.00	80.66	17.11	2.23
智能障礙者	102,908	100.00	79.55	18.98	1.47
重要器官失去功能者	159,994	100.00	73.66	24.95	1.39
顏面損傷者	4,588	100.00	61.07	38.16	0.76
植物人	-	-	-	-	-
失智症者	68,648	100.00	94.53	4.93	0.54
自閉症者	17,887	100.00	46.67	50.30	3.03
慢性精神病患者	133,056	100.00	76.82	21.05	2.13
多重障礙者	135,134	100.00	86.04	12.00	1.96
頑性(難治型)癲癇症者	4,766	100.00	69.97	27.26	2.77
罕見疾病	1,687	100.00	59.93	36.81	3.26
其他障礙者	4,342	100.00	57.53	38.44	4.03
新制類別無法對應舊制類別者	14,190	100.00	66.65	29.62	3.74
<b>新制障礙類別</b>					
神經系統構造及精神、心智功能	356,088	100.00	79.30	19.04	1.67
眼、耳及相關構造與感官功能及疼痛	186,570	100.00	75.05	21.42	3.53
涉及聲音與言語構造及其功能	12,506	100.00	83.10	16.10	0.79
循環、造血、免疫與呼吸系統構造及其功能	64,156	100.00	68.44	29.73	1.83
消化、新陳代謝與內分泌系統相關構造及其功能	12,359	100.00	70.59	27.86	1.55
泌尿與生殖系統相關構造及其功能	81,072	100.00	77.44	21.51	1.05
神經、肌肉、骨骼之移動相關構造及其功能	348,281	100.00	80.39	17.36	2.25
皮膚與相關構造及其功能	4,665	100.00	60.02	39.23	0.75
跨兩類別以上者	125,605	100.00	87.50	10.42	2.07
其他	9,963	100.00	72.51	24.22	3.27
<b>身心障礙等級</b>					
極重度	139,385	100.00	82.87	15.89	1.25
重度	204,488	100.00	85.60	12.54	1.86
中度	387,086	100.00	80.94	16.70	2.35
輕度	470,306	100.00	73.19	24.46	2.34

註：1.「最近一年搭乘捷運(含輕軌)有困難」可複選。

2.本表已排除植物人。

表68 身心障礙者最近一年搭乘捷運(含輕軌)對於設施使用之困難情形(排除植物人)  
—按舊制與新制障礙類別及等級分(續1)

中華民國110年12月

單位：人；%

項目別	最近一年搭乘捷運(含輕軌)有困難					
	購票過程				上下交通工具	
	車資費用 太高	買車票/ 訂車票過程 不方便	車站內外 指示、引導 牌不清楚	無障礙 車廂數 太少	聲音導引 設施不清楚 或太快	上下階梯、 升降設備 或出入口 不方便
<b>總計</b>	<b>0.12</b>	<b>0.19</b>	<b>0.29</b>	<b>0.06</b>	<b>0.34</b>	<b>0.66</b>
<b>舊制障礙類別</b>						
視覺障礙者	-	0.19	0.78	0.23	0.22	0.29
聽覺機能障礙者	0.09	0.28	0.30	-	1.62	0.70
平衡機能障礙者	0.12	0.03	0.03	-	0.12	0.22
聲音機能或語言機能障礙者	-	-	-	0.31	-	-
肢體障礙者	0.11	0.21	0.20	0.07	0.10	1.18
智能障礙者	0.12	0.12	0.35	-	0.24	0.38
重要器官失去功能者	0.16	-	0.30	0.08	0.26	0.56
顏面損傷者	-	-	0.09	-	0.07	-
植物人	-	-	-	-	-	-
失智症者	-	-	-	-	-	-
自閉症者	0.34	0.62	1.40	0.37	0.65	0.40
慢性精神病患者	0.27	0.18	0.38	0.09	0.20	0.19
多重障礙者	-	0.34	0.16	-	0.26	0.72
頑性(難治型)癲癇症者	-	0.82	1.05	-	0.29	0.78
罕見疾病	-	-	0.41	-	0.41	2.02
其他障礙者	0.44	0.37	0.25	0.25	0.81	0.94
新制類別無法對應舊制類別者	0.80	0.33	0.29	-	0.65	0.37
<b>新制障礙類別</b>						
神經系統構造及精神、心智功能	0.18	0.15	0.33	0.05	0.19	0.22
眼、耳及相關構造與感官功能及疼痛	0.06	0.25	0.44	0.07	1.17	0.55
涉及聲音與言語構造及其功能	-	-	-	0.39	-	-
循環、造血、免疫與呼吸系統構造及其功能	0.20	-	0.21	0.21	0.19	0.85
消化、新陳代謝與內分泌系統相關構造及其功能	-	-	-	-	-	0.36
泌尿與生殖系統相關構造及其功能	0.15	-	0.43	-	0.36	0.38
神經、肌肉、骨骼之移動相關構造及其功能	0.11	0.21	0.20	0.07	0.11	1.19
皮膚與相關構造及其功能	-	-	0.09	-	0.06	-
跨兩類別以上者	0.00	0.40	0.21	-	0.32	0.86
其他	0.19	0.16	0.11	0.11	0.35	0.24
<b>身心障礙等級</b>						
極重度	0.10	0.07	0.25	-	0.30	0.52
重度	0.05	0.15	0.12	0.06	0.21	0.73
中度	0.10	0.25	0.28	0.03	0.25	0.64
輕度	0.17	0.18	0.38	0.11	0.48	0.70

註：1.「最近一年搭乘捷運(含輕軌)有困難」可複選。

2.本表已排除植物人。

表68 身心障礙者最近一年搭乘捷運(含輕軌)對於設施使用之困難情形(排除植物人)  
—按舊制與新制障礙類別及等級分(續2)

中華民國110年12月

單位：人；%

項目別	最近一年搭乘捷運(含輕軌)有困難						
	交通工具乘坐輔助					交通資訊	
	站名播報 或顯示設 施不清楚	缺少安全 相關設施	缺少博愛 座或無障 礙座位	缺少服務 鈴/下車鈴	車廂或站 內無障礙 廁所使用 不方便	交通路線 說明 不清楚	出發、到 站缺少人 員協助
<b>總計</b>	<b>0.26</b>	<b>0.15</b>	<b>0.32</b>	<b>0.07</b>	<b>0.13</b>	<b>0.22</b>	<b>0.20</b>
<b>舊制障礙類別</b>							
視覺障礙者	0.88	-	0.67	-	-	0.83	0.49
聽覺機能障礙者	1.05	0.08	0.35	0.20	-	0.29	0.50
平衡機能障礙者	-	-	0.03	-	-	-	-
聲音機能或語言機能障礙者	-	-	-	-	-	-	-
肢體障礙者	0.07	0.26	0.41	0.07	0.17	0.14	0.17
智能障礙者	0.20	0.09	0.11	-	0.10	0.18	0.07
重要器官失去功能者	0.12	0.16	0.26	0.12	0.12	0.12	0.12
顏面損傷者	0.07	-	0.28	-	-	-	-
植物人	-	-	-	-	-	-	-
失智症者	0.18	-	-	-	-	-	-
自閉症者	0.37	0.31	-	-	0.37	0.74	0.30
慢性精神病患者	-	-	0.47	-	0.10	0.41	0.29
多重障礙者	0.24	0.26	0.19	0.09	0.25	0.17	0.11
頑性(難治型)癲癇症者	-	-	0.15	-	-	0.40	0.40
罕見疾病	-	0.71	0.77	0.47	0.12	0.41	0.41
其他障礙者	0.37	-	1.47	-	0.76	1.15	0.64
新制類別無法對應舊制類別者	0.62	0.29	0.24	0.68	0.37	-	-
<b>新制障礙類別</b>							
神經系統構造及精神、心智功能	0.11	0.04	0.24	0.01	0.10	0.25	0.15
眼、耳及相關構造與感官功能及疼痛	0.97	0.05	0.42	0.13	-	0.44	0.47
涉及聲音與言語構造及其功能	-	-	-	-	-	-	-
循環、造血、免疫與呼吸系統構造及其功能	-	-	0.40	-	-	-	-
消化、新陳代謝與內分泌系統相關構造及其功能	-	0.62	-	-	-	-	-
泌尿與生殖系統相關構造及其功能	0.23	0.23	0.19	0.23	0.23	0.23	0.23
神經、肌肉、骨骼之移動相關構造及其功能	0.07	0.24	0.42	0.07	0.18	0.14	0.17
皮膚與相關構造及其功能	0.06	-	0.28	-	-	-	-
跨兩類別以上者	0.33	0.37	0.19	0.13	0.27	0.18	0.15
其他	0.16	0.05	0.77	0.08	0.33	0.50	0.28
<b>身心障礙等級</b>							
極重度	0.21	0.40	0.18	0.13	0.13	0.13	0.13
重度	0.27	0.07	0.33	0.11	0.16	0.18	0.03
中度	0.20	0.12	0.41	0.04	0.16	0.29	0.29
輕度	0.31	0.13	0.28	0.07	0.09	0.21	0.22

註：1.「最近一年搭乘捷運(含輕軌)有困難」可複選。

2.本表已排除植物人。

表68 身心障礙者最近一年搭乘捷運(含輕軌)對於設施使用之困難情形(排除植物人)

—按舊制與新制障礙類別及等級分(續完)

中華民國110年12月

單位：人；%

項目別	最近一年搭乘捷運(含輕軌)有困難						
	接駁服務		其他				
	停靠站缺少接駁車服務	轉乘其他交通工具不方便	使用輔助設施受到司機、乘客抱怨	服務人員表示不知如何協助	被拒絕提供服務	需要陪同	其他
<b>總計</b>	<b>0.12</b>	<b>0.22</b>	<b>0.01</b>	<b>0.04</b>	<b>0.01</b>	<b>0.10</b>	<b>0.17</b>
<b>舊制障礙類別</b>							
視覺障礙者	0.19	0.42	0.19	0.19	-	0.63	-
聽覺機能障礙者	0.11	0.11	-	0.08	-	0.11	0.29
平衡機能障礙者	0.19	0.03	-	-	-	-	-
聲音機能或語言機能障礙者	0.32	-	-	-	-	-	-
肢體障礙者	0.24	0.38	-	-	-	0.03	0.21
智能障礙者	-	-	-	-	-	0.20	0.13
重要器官失去功能者	0.14	0.09	-	-	-	-	0.13
顏面損傷者	0.02	0.44	-	-	-	-	0.41
植物人	-	-	-	-	-	-	-
失智症者	-	-	-	-	-	0.17	0.18
自閉症者	-	-	0.37	0.37	0.34	-	0.32
慢性精神病患者	-	0.28	-	-	-	0.17	0.16
多重障礙者	-	0.23	-	0.11	0.07	-	0.11
頑性(難治型)癲癇症者	0.40	0.76	-	-	-	0.34	-
罕見疾病	0.41	-	-	-	-	-	0.36
其他障礙者	-	0.37	-	0.25	-	0.09	0.39
新制類別無法對應舊制類別者	-	0.24	-	-	-	0.26	0.16
<b>新制障礙類別</b>							
神經系統構造及精神、心智功能	0.01	0.12	0.02	0.02	0.02	0.17	0.20
眼、耳及相關構造與感官功能及疼痛	0.13	0.20	0.06	0.11	-	0.26	0.20
涉及聲音與言語構造及其功能	0.40	-	-	-	-	-	-
循環、造血、免疫與呼吸系統構造及其功能	0.19	0.23	-	-	-	-	0.21
消化、新陳代謝與內分泌系統相關構造及其功能	-	-	-	-	-	-	0.57
泌尿與生殖系統相關構造及其功能	0.13	-	-	-	-	-	-
神經、肌肉、骨骼之移動相關構造及其功能	0.24	0.38	-	-	-	0.04	0.21
皮膚與相關構造及其功能	0.02	0.43	-	-	-	-	0.41
跨兩類別以上者	0.01	0.25	-	-	0.07	-	-
其他	-	0.16	-	1.60	-	0.03	0.23
<b>身心障礙等級</b>							
極重度	0.08	0.14	-	-	0.07	0.06	-
重度	0.11	0.11	0.05	0.06	-	0.11	-
中度	0.12	0.41	-	0.07	-	0.12	0.20
輕度	0.12	0.13	0.01	0.01	0.01	0.09	0.27

註：1.「最近一年搭乘捷運(含輕軌)有困難」可複選。

2.本表已排除植物人。

表69 身心障礙者最近一年搭乘捷運(含輕軌)對於設施使用之困難情形(排除植物人)  
—按地區別、性別及年齡分

中華民國110年12月

單位：人；%

項目別	總計		有無困難		
	人數	百分比	沒有使用	有使用 沒有困難	有使用且 有困難
<b>總計</b>	<b>1,201,265</b>	<b>100.00</b>	<b>78.93</b>	<b>18.94</b>	<b>2.14</b>
<b>地區別</b>					
北部地區	476,321	100.00	63.00	33.94	3.07
中部地區	317,919	100.00	90.44	8.46	1.10
南部地區	357,638	100.00	88.57	9.62	1.81
東部地區	42,919	100.00	91.29	6.97	1.74
金馬地區	6,468	100.00	70.59	24.30	5.10
<b>性別</b>					
男	666,509	100.00	79.25	18.86	1.89
女	534,756	100.00	78.52	19.04	2.44
其他	-	-	-	-	-
<b>年齡</b>					
0~未滿6歲	9,391	100.00	72.42	25.55	2.03
6~未滿12歲	19,871	100.00	64.21	29.07	6.72
12~未滿18歲	22,840	100.00	65.88	30.73	3.40
18~未滿30歲	72,375	100.00	63.59	33.47	2.94
30~未滿45歲	140,164	100.00	71.29	26.28	2.43
45~未滿65歲	390,800	100.00	76.37	21.28	2.35
65歲以上	545,824	100.00	85.94	12.47	1.58

註：1.「最近一年搭乘捷運(含輕軌)有困難」可複選。

2.本表已排除植物人。

表69 身心障礙者最近一年搭乘捷運(含輕軌)對於設施使用之困難情形(排除植物人)  
—按地區別、性別及年齡分(續1)

中華民國110年12月

單位：人；%

項目別	最近一年搭乘捷運(含輕軌)有困難					
	購票過程				上下交通工具	
	車資費用 太高	買車票/ 訂車票過程 不方便	車站內外 指示、引導 牌不清楚	無障礙 車廂數 太少	聲音導引 設施不清楚 或太快	上下階梯、 升降設備 或出入口 不方便
總計	0.12	0.19	0.29	0.06	0.34	0.66
地區別						
北部地區	0.17	0.17	0.44	0.09	0.51	1.12
中部地區	0.05	0.11	0.04	0.04	0.19	0.27
南部地區	0.09	0.28	0.33	0.05	0.29	0.43
東部地區	0.31	0.27	-	-	-	0.31
金馬地區	-	-	1.28	-	-	1.93
性別						
男	0.14	0.13	0.24	0.11	0.29	0.49
女	0.10	0.26	0.34	-	0.41	0.88
其他	-	-	-	-	-	-
年齡						
0~未滿6歲	-	0.50	0.79	0.71	0.58	0.82
6~未滿12歲	-	0.54	2.01	-	0.92	1.72
12~未滿18歲	-	0.70	0.72	-	0.24	1.03
18~未滿30歲	0.33	0.11	0.35	0.02	0.55	0.54
30~未滿45歲	0.10	0.34	0.24	0.03	0.34	0.57
45~未滿65歲	0.20	0.22	0.21	0.12	0.36	0.69
65歲以上	0.05	0.09	0.25	0.02	0.28	0.63

註：1.「最近一年搭乘捷運(含輕軌)有困難」可複選。

2.本表已排除植物人。

表69 身心障礙者最近一年搭乘捷運(含輕軌)對於設施使用之困難情形(排除植物人)  
—按地區別、性別及年齡分(續2)

中華民國110年12月

單位：人；%

項目別	最近一年搭乘捷運(含輕軌)有困難						
	交通工具乘坐輔助					交通資訊	
	站名播報 或顯示設 施不清楚	缺少安全 相關設施	缺少博愛 座或無障 礙座位	缺少服務 鈴/下車鈴	車廂或站 內無障礙 廁所使用 不方便	交通路線 說明 不清楚	出發、到 站缺少人 員協助
總計	0.26	0.15	0.32	0.07	0.13	0.22	0.20
地區別							
北部地區	0.39	0.33	0.55	0.16	0.23	0.32	0.31
中部地區	0.12	0.00	0.12	-	0.03	0.04	0.09
南部地區	0.23	0.07	0.23	0.03	0.07	0.29	0.17
東部地區	-	-	-	-	0.25	-	-
金馬地區	-	-	0.03	-	-	-	-
性別							
男	0.21	0.11	0.29	0.08	0.13	0.13	0.11
女	0.31	0.20	0.35	0.07	0.13	0.34	0.31
其他	-	-	-	-	-	-	-
年齡							
0~未滿6歲	1.21	0.07	-	0.54	0.73	0.79	0.07
6~未滿12歲	0.58	1.21	1.95	0.23	1.27	0.38	0.38
12~未滿18歲	0.49	0.32	0.24	-	0.97	0.48	0.23
18~未滿30歲	0.48	0.29	0.26	0.01	0.02	0.61	0.06
30~未滿45歲	0.26	0.16	0.19	0.08	0.08	0.36	0.16
45~未滿65歲	0.19	0.16	0.49	0.03	0.06	0.13	0.23
65歲以上	0.23	0.07	0.18	0.10	0.11	0.18	0.20

註：1.「最近一年搭乘捷運(含輕軌)有困難」可複選。

2.本表已排除植物人。



表69 身心障礙者最近一年搭乘捷運(含輕軌)對於設施使用之困難情形(排除植物人)

—按地區別、性別及年齡分(續完)

中華民國110年12月

單位：人；%

項目別	最近一年搭乘捷運(含輕軌)有困難						
	接駁服務		其他				
	停靠站缺少接駁車服務	轉乘其他交通工具不方便	使用輔助設施受到司機、乘客抱怨	服務人員表示不知如何協助	被拒絕提供服務	需要陪同	其他
總計	0.12	0.22	0.01	0.04	0.01	0.10	0.17
地區別							
北部地區	0.17	0.33	0.04	0.08	0.03	0.03	0.25
中部地區	0.00	0.06	-	-	-	0.15	0.14
南部地區	0.15	0.21	-	0.02	-	0.17	0.04
東部地區	-	-	-	-	-	-	0.60
金馬地區	0.05	1.89	-	-	-	-	-
性別							
男	0.09	0.09	0.03	0.07	0.02	0.09	0.18
女	0.15	0.38	-	-	-	0.11	0.16
其他	-	-	-	-	-	-	-
年齡							
0~未滿6歲	0.07	-	0.71	-	-	0.17	-
6~未滿12歲	0.72	0.90	-	-	0.76	0.91	0.47
12~未滿18歲	-	0.48	-	-	-	0.16	0.26
18~未滿30歲	0.07	0.05	-	0.31	-	0.00	0.16
30~未滿45歲	0.08	0.06	-	-	-	0.16	0.31
45~未滿65歲	0.15	0.30	0.03	0.05	-	0.10	0.15
65歲以上	0.09	0.19	-	-	-	0.07	0.14

註：1.「最近一年搭乘捷運(含輕軌)有困難」可複選。

2.本表已排除植物人。

表70 身心障礙者最近三個月搭乘通用計程車使用狀況及困難情形  
—按舊制與新制障礙類別及等級分

中華民國110年12月

單位：人；%

項目別	總計		沒有使用	近三個月有使用者最主要的困難		
	人數	百分比			叫不到通用計程車	通用計程車車資太貴
<b>總計</b>	<b>1,203,756</b>	<b>100.00</b>	<b>94.56</b>	<b>5.44</b>	<b>0.43</b>	<b>0.63</b>
<b>舊制障礙類別</b>						
視覺障礙者	55,463	100.00	92.01	7.99	0.44	1.12
聽覺機能障礙者	127,035	100.00	95.48	4.52	0.29	0.30
平衡機能障礙者	3,211	100.00	90.13	9.87	2.09	0.62
聲音機能或語言機能障礙者	15,556	100.00	96.23	3.77	0.76	0.29
肢體障礙者	352,800	100.00	94.06	5.94	0.51	0.86
智能障礙者	102,908	100.00	97.65	2.35	-	0.24
重要器官失去功能者	159,994	100.00	93.51	6.49	0.51	0.81
顏面損傷者	4,588	100.00	96.19	3.81	-	0.07
植物人	2,491	100.00	95.87	4.13	0.84	0.28
失智症者	68,648	100.00	95.21	4.79	0.36	0.65
自閉症者	17,887	100.00	97.29	2.71	-	0.37
慢性精神病患者	133,056	100.00	95.30	4.70	0.40	0.55
多重障礙者	135,134	100.00	93.19	6.81	0.63	0.42
頑性(難治型)癲癇症者	4,766	100.00	94.75	5.25	0.38	-
罕見疾病	1,687	100.00	96.15	3.85	1.07	-
其他障礙者	4,342	100.00	97.72	2.28	-	-
新制類別無法對應舊制類別者	14,190	100.00	94.36	5.64	0.37	0.68
<b>新制障礙類別</b>						
神經系統構造及精神、心智功能	358,579	100.00	96.00	4.00	0.28	0.46
眼、耳及相關構造與感官功能及疼痛	186,570	100.00	94.40	5.60	0.36	0.55
涉及聲音與言語構造及其功能	12,506	100.00	97.02	2.98	0.94	-
循環、造血、免疫與呼吸系統構造及其功能	64,156	100.00	95.30	4.70	0.43	0.40
消化、新陳代謝與內分泌系統相關構造及其功能	12,359	100.00	96.30	3.70	-	0.60
泌尿與生殖系統相關構造及其功能	81,072	100.00	91.93	8.07	0.66	1.03
神經、肌肉、骨骼之移動相關構造及其功能	348,281	100.00	94.09	5.91	0.52	0.87
皮膚與相關構造及其功能	4,665	100.00	96.25	3.75	-	0.06
跨兩類別以上者	125,605	100.00	92.65	7.35	0.58	0.56
其他	9,963	100.00	96.34	3.66	0.01	-
<b>身心障礙等級</b>						
極重度	141,876	100.00	93.05	6.95	0.42	0.83
重度	204,488	100.00	93.38	6.62	0.62	1.15
中度	387,086	100.00	94.59	5.41	0.45	0.54
輕度	470,306	100.00	95.50	4.50	0.33	0.42

註：「有安全考量/疑慮」如輪椅擺放不適、未繫安全帶等。

表70 身心障礙者最近三個月搭乘通用計程車使用狀況及困難情形  
—按舊制與新制障礙類別及等級分(續)

中華民國110年12月

單位：人；%

項目別	近三個月有使用者最主要的困難					
	司機服務 態度不佳	有安全考 量/疑慮	出發/到達 站沒有人 協助	被拒絕 提供服務	其他	沒有 困難
<b>總計</b>	<b>0.09</b>	<b>0.02</b>	<b>0.02</b>	<b>0.04</b>	<b>0.08</b>	<b>4.14</b>
<b>舊制障礙類別</b>						
視覺障礙者	-	-	-	-	0.38	6.04
聽覺機能障礙者	0.09	-	-	-	0.21	3.64
平衡機能障礙者	-	-	-	0.22	-	6.94
聲音機能或語言機能障礙者	-	-	-	-	-	2.73
肢體障礙者	0.07	0.05	0.04	0.06	0.04	4.31
智能障礙者	0.12	-	-	-	-	2.00
重要器官失去功能者	0.26	0.04	0.08	-	-	4.79
顏面損傷者	-	-	-	-	-	3.75
植物人	-	-	-	0.80	-	2.21
失智症者	-	-	-	-	0.20	3.58
自閉症者	-	-	-	-	-	2.34
慢性精神病患者	0.08	-	-	-	-	3.67
多重障礙者	0.08	-	-	0.17	0.10	5.41
頑性(難治型)癲癇症者	-	0.34	0.13	-	-	4.41
罕見疾病	-	-	0.36	-	-	2.43
其他障礙者	-	-	-	-	0.32	1.96
新制類別無法對應舊制類別者	-	-	-	-	0.16	4.45
<b>新制障礙類別</b>						
神經系統構造及精神、心智功能	0.06	0.00	0.00	0.04	0.04	3.11
眼、耳及相關構造與感官功能及疼痛	0.06	-	-	0.00	0.25	4.37
涉及聲音與言語構造及其功能	-	-	-	-	-	2.04
循環、造血、免疫與呼吸系統構造及其功能	0.21	-	-	-	-	3.66
消化、新陳代謝與內分泌系統相關構造及其功能	-	-	-	-	-	3.10
泌尿與生殖系統相關構造及其功能	0.36	0.07	0.15	-	-	5.80
神經、肌肉、骨骼之移動相關構造及其功能	0.07	0.03	0.04	0.03	0.04	4.31
皮膚與相關構造及其功能	-	-	-	-	-	3.69
跨兩類別以上者	0.08	0.05	-	0.17	0.11	5.79
其他	-	-	0.06	-	0.14	3.45
<b>身心障礙等級</b>						
極重度	0.27	0.09	0.09	0.08	0.01	5.17
重度	0.11	-	0.00	0.06	0.06	4.63
中度	-	0.03	0.03	0.03	0.10	4.23
輕度	0.10	-	0.00	0.02	0.09	3.54

註：「有安全考量/疑慮」如輪椅擺放不適、未繫安全帶等。

表71 身心障礙者最近三個月搭乘通用計程車使用狀況及困難情形  
—按地區別、性別及年齡分

中華民國110年12月

單位：人；%

項目別	總計		沒有使用	近三個月有使用者最主要的困難		
	人數	百分比			叫不到通用計程車	通用計程車車資太貴
總計	1,203,756	100.00	94.56	5.44	0.43	0.63
地區別						
北部地區	477,350	100.00	93.11	6.89	0.58	0.99
中部地區	318,446	100.00	94.72	5.28	0.35	0.34
南部地區	358,459	100.00	96.60	3.40	0.31	0.37
東部地區	43,024	100.00	91.57	8.43	0.29	1.00
金馬地區	6,477	100.00	99.74	0.26	-	-
性別						
男	667,926	100.00	94.44	5.56	0.41	0.63
女	535,830	100.00	94.70	5.30	0.44	0.63
其他	-	-	-	-	-	-
年齡						
0~未滿6歲	9,391	100.00	97.18	2.82	1.41	0.71
6~未滿12歲	19,878	100.00	96.93	3.07	0.05	-
12~未滿18歲	22,874	100.00	96.90	3.10	0.79	0.01
18~未滿30歲	72,623	100.00	96.91	3.09	0.16	-
30~未滿45歲	140,793	100.00	96.57	3.43	0.22	0.35
45~未滿65歲	391,664	100.00	94.79	5.21	0.48	0.67
65歲以上	546,533	100.00	93.33	6.67	0.46	0.80

註：「有安全考量/疑慮」如輪椅擺放不適、未繫安全帶等。

表71 身心障礙者最近三個月搭乘通用計程車使用狀況及困難情形  
—按地區別、性別及年齡分(續)

中華民國110年12月

單位：人；%

項目別	近三個月有使用者最主要的困難					
	司機服務 態度不佳	有安全考 量/疑慮	出發/到達 站沒有人 協助	被拒絕 提供服務	其他	沒有 困難
總計	0.09	0.02	0.02	0.04	0.08	4.14
地區別						
北部地區	0.11	0.03	0.03	0.07	0.13	4.94
中部地區	0.11	-	0.04	0.03	0.04	4.36
南部地區	-	0.03	0.00	0.00	-	2.68
東部地區	0.52	-	-	-	0.33	6.29
金馬地區	-	-	-	-	-	0.26
性別						
男	0.12	0.04	0.04	0.04	0.05	4.22
女	0.05	-	-	0.04	0.11	4.03
其他	-	-	-	-	-	-
年齡						
0~未滿6歲	-	-	-	-	-	0.70
6~未滿12歲	-	-	-	-	-	3.02
12~未滿18歲	-	0.30	-	-	0.42	1.57
18~未滿30歲	0.15	-	0.01	-	0.03	2.74
30~未滿45歲	0.09	-	0.00	0.08	0.01	2.67
45~未滿65歲	0.12	0.03	0.06	0.08	0.03	3.72
65歲以上	0.07	0.01	-	0.00	0.12	5.21

註：「有安全考量/疑慮」如輪椅擺放不適、未繫安全帶等。

表72 身心障礙者最近三個月搭乘復康巴士使用狀況及困難情形  
—按舊制與新制障礙類別及等級分

中華民國110年12月

單位：人；%

項目別	總計		沒有使用	最近三個月有使用者及最主要的困難			
	人數	百分比			預訂不到復康巴士	復康巴士車資太貴	司機服務態度不佳
<b>總計</b>	<b>1,203,756</b>	<b>100.00</b>	<b>93.74</b>	<b>6.26</b>	<b>1.46</b>	<b>0.17</b>	<b>0.10</b>
<b>舊制障礙類別</b>							
視覺障礙者	55,463	100.00	92.41	7.59	1.75	-	-
聽覺機能障礙者	127,035	100.00	98.08	1.92	0.49	-	0.10
平衡機能障礙者	3,211	100.00	88.85	11.15	3.33	-	-
聲音機能或語言機能障礙者	15,556	100.00	96.52	3.48	0.44	-	-
肢體障礙者	352,800	100.00	91.35	8.65	1.93	0.37	0.13
智能障礙者	102,908	100.00	98.24	1.76	0.50	-	0.13
重要器官失去功能者	159,994	100.00	93.94	6.06	1.54	0.19	-
顏面損傷者	4,588	100.00	98.84	1.16	0.37	-	-
植物人	2,491	100.00	88.04	11.96	2.37	0.44	-
失智症者	68,648	100.00	90.60	9.40	1.95	0.14	-
自閉症者	17,887	100.00	98.10	1.90	0.60	-	0.32
慢性精神病患者	133,056	100.00	98.61	1.39	0.15	0.19	-
多重障礙者	135,134	100.00	88.12	11.88	2.93	0.09	0.36
頑性(難治型)癲癇症者	4,766	100.00	97.94	2.06	0.38	-	-
罕見疾病	1,687	100.00	96.38	3.62	1.01	-	0.30
其他障礙者	4,342	100.00	99.26	0.74	-	-	0.05
新制類別無法對應舊制類別者	14,190	100.00	96.25	3.75	1.73	-	-
<b>新制障礙類別</b>							
神經系統構造及精神、心智功能	358,579	100.00	96.68	3.32	0.69	0.10	0.05
眼、耳及相關構造與感官功能及疼痛	186,570	100.00	95.96	4.04	1.09	-	0.07
涉及聲音與言語構造及其功能	12,506	100.00	97.54	2.46	0.55	-	-
循環、造血、免疫與呼吸系統構造及其功能	64,156	100.00	97.55	2.45	0.81	-	-
消化、新陳代謝與內分泌系統相關構造及其功能	12,359	100.00	97.17	2.83	0.61	0.56	-
泌尿與生殖系統相關構造及其功能	81,072	100.00	90.77	9.23	2.30	0.17	-
神經、肌肉、骨骼之移動相關構造及其功能	348,281	100.00	91.52	8.48	1.92	0.35	0.13
皮膚與相關構造及其功能	4,665	100.00	98.86	1.14	0.36	-	-
跨兩類別以上者	125,605	100.00	86.98	13.02	3.00	0.24	0.39
其他	9,963	100.00	97.81	2.19	-	-	0.05
<b>身心障礙等級</b>							
極重度	141,876	100.00	90.21	9.79	2.40	0.29	0.06
重度	204,488	100.00	88.91	11.09	2.55	0.26	0.24
中度	387,086	100.00	93.50	6.50	1.55	0.16	0.11
輕度	470,306	100.00	97.11	2.89	0.62	0.11	0.06

表72 身心障礙者最近三個月搭乘復康巴士使用狀況及困難情形  
—按舊制與新制障礙類別及等級分(續)

中華民國110年12月

單位：人；%

項目別	最近三個月有使用者及最主要的困難					
	無法到達要到的地方	上下復康巴士不方便	停靠點沒有接駁服務	出發/到達站沒有人協助	其他	沒有困難
<b>總計</b>	<b>0.04</b>	<b>0.09</b>	<b>0.03</b>	<b>0.05</b>	<b>0.05</b>	<b>4.27</b>
<b>舊制障礙類別</b>						
視覺障礙者	0.22	-	-	-	-	5.61
聽覺機能障礙者	-	0.10	-	-	-	1.22
平衡機能障礙者	-	-	-	-	-	7.82
聲音機能或語言機能障礙者	-	-	-	-	-	3.03
肢體障礙者	0.02	0.08	0.10	0.14	0.06	5.83
智能障礙者	-	-	-	-	-	1.13
重要器官失去功能者	-	0.07	-	-	0.08	4.18
顏面損傷者	-	-	-	-	-	0.78
植物人	-	0.52	-	-	-	8.63
失智症者	-	-	-	-	0.18	7.13
自閉症者	-	-	-	-	-	0.98
慢性精神病患者	-	-	-	-	-	1.05
多重障礙者	0.19	0.38	-	0.08	0.09	7.75
頑性(難治型)癲癇症者	-	-	-	-	0.34	1.34
罕見疾病	-	-	-	-	-	2.31
其他障礙者	-	-	-	-	-	0.69
新制類別無法對應舊制類別者	-	-	-	-	-	2.02
<b>新制障礙類別</b>						
神經系統構造及精神、心智功能	-	0.04	-	-	0.04	2.39
眼、耳及相關構造與感官功能及疼痛	0.07	0.07	-	-	-	2.75
涉及聲音與言語構造及其功能	-	-	-	-	-	1.91
循環、造血、免疫與呼吸系統構造及其功能	-	-	-	-	-	1.64
消化、新陳代謝與內分泌系統相關構造及其功能	-	-	-	-	-	1.66
泌尿與生殖系統相關構造及其功能	-	0.15	-	-	0.16	6.46
神經、肌肉、骨骼之移動相關構造及其功能	-	0.08	0.10	0.14	0.06	5.70
皮膚與相關構造及其功能	-	-	-	-	-	0.77
跨兩類別以上者	0.26	0.30	-	0.09	0.10	8.65
其他	-	-	-	-	-	2.14
<b>身心障礙等級</b>						
極重度	0.12	0.16	-	0.08	0.09	6.58
重度	0.14	0.12	0.05	0.06	0.18	7.50
中度	-	0.10	0.06	0.03	0.00	4.49
輕度	-	0.05	-	0.05	0.02	1.99

表73 身心障礙者最近三個月搭乘復康巴士使用狀況及困難情形  
—按地區別、性別及年齡分

中華民國110年12月

單位：人；%

項目別	總計		沒有使用	最近三個月有使用者及最主要的困難			
	人數	百分比			預訂不到復康巴士	復康巴士車資太貴	司機服務態度不佳
總計	1,203,756	100.00	93.74	6.26	1.46	0.17	0.10
地區別							
北部地區	477,350	100.00	93.52	6.48	2.13	0.12	0.11
中部地區	318,446	100.00	93.16	6.84	0.89	0.14	0.08
南部地區	358,459	100.00	94.36	5.64	1.09	0.26	0.12
東部地區	43,024	100.00	94.71	5.29	1.44	0.31	-
金馬地區	6,477	100.00	98.19	1.81	-	-	-
性別							
男	667,926	100.00	94.01	5.99	1.55	0.11	0.09
女	535,830	100.00	93.41	6.59	1.33	0.25	0.12
其他	-	-	-	-	-	-	-
年齡							
0~未滿6歲	9,391	100.00	96.98	3.02	1.53	-	-
6~未滿12歲	19,878	100.00	96.26	3.74	1.61	-	0.74
12~未滿18歲	22,874	100.00	97.90	2.10	0.70	-	-
18~未滿30歲	72,623	100.00	97.36	2.64	0.30	0.16	0.01
30~未滿45歲	140,793	100.00	97.55	2.45	0.56	0.06	0.07
45~未滿65歲	391,664	100.00	94.67	5.33	1.64	0.14	0.09
65歲以上	546,533	100.00	91.29	8.71	1.73	0.24	0.12



表73 身心障礙者最近三個月搭乘復康巴士使用狀況及困難情形  
—按地區別、性別及年齡分(續)

中華民國110年12月

單位：人；%

項目別	最近三個月有使用者及最主要的困難					
	無法到達 要到的地方	上下復康 巴士不方便	停靠點 沒有 接駁服務	出發/到 達站沒 有人協助	其他	沒有 困難
總計	0.04	0.09	0.03	0.05	0.05	4.27
地區別						
北部地區	0.05	0.08	0.02	0.05	0.05	3.87
中部地區	-	0.14	0.04	-	0.08	5.46
南部地區	0.03	0.06	0.03	0.10	0.03	3.91
東部地區	0.24	-	-	-	-	3.29
金馬地區	-	-	-	-	-	1.81
性別						
男	0.03	0.07	0.03	0.03	0.04	4.03
女	0.04	0.11	0.02	0.07	0.07	4.57
其他	-	-	-	-	-	-
年齡						
0~未滿6歲	-	-	-	-	-	1.49
6~未滿12歲	-	-	-	-	-	1.38
12~未滿18歲	0.30	-	-	-	-	1.11
18~未滿30歲	-	0.17	-	0.14	-	1.85
30~未滿45歲	-	-	-	-	0.09	1.67
45~未滿65歲	0.03	0.07	0.02	0.09	0.03	3.20
65歲以上	0.05	0.12	0.05	0.02	0.06	6.31

表74 年齡6歲以上身心障礙者獨自行動之困難情形  
—按地區別、舊制與新制障礙類別及等級分

中華民國110年12月

單位：人；%

項目別	總計		行動是否有困難	
	人數	百分比	行動均無困難	至少一項有困難
<b>總計</b>	<b>1,194,365</b>	<b>100.00</b>	<b>53.30</b>	<b>46.70</b>
<b>地區別</b>				
北部地區	472,973	100.00	54.06	45.94
中部地區	316,054	100.00	53.62	46.38
南部地區	356,474	100.00	51.56	48.44
東部地區	42,401	100.00	55.18	44.82
金馬地區	6,463	100.00	64.54	35.46
<b>舊制障礙類別</b>				
視覺障礙者	55,165	100.00	39.35	60.65
聽覺機能障礙者	125,377	100.00	70.50	29.50
平衡機能障礙者	3,209	100.00	24.56	75.44
聲音機能或語言機能障礙者	15,392	100.00	68.61	31.39
肢體障礙者	352,104	100.00	45.97	54.03
智能障礙者	102,244	100.00	72.70	27.30
重要器官失去功能者	159,427	100.00	61.49	38.51
顏面損傷者	4,573	100.00	84.17	15.83
植物人	2,491	100.00	-	100.00
失智症者	68,648	100.00	14.21	85.79
自閉症者	16,601	100.00	69.97	30.03
慢性精神病患者	133,056	100.00	77.06	22.94
多重障礙者	134,490	100.00	28.67	71.33
頑性(難治型)癲癇症者	4,733	100.00	79.51	20.49
罕見疾病	1,133	100.00	61.69	38.31
其他障礙者	4,314	100.00	67.76	32.24
新制類別無法對應舊制類別者	11,408	100.00	63.01	36.99
<b>新制障礙類別</b>				
神經系統構造及精神、心智功能	354,775	100.00	60.73	39.27
眼、耳及相關構造與感官功能及疼痛	184,612	100.00	60.56	39.44
涉及聲音與言語構造及其功能	12,506	100.00	75.05	24.95
循環、造血、免疫與呼吸系統構造及其功能	63,673	100.00	65.65	34.35
消化、新陳代謝與內分泌系統相關構造及其功能	12,244	100.00	66.69	33.31
泌尿與生殖系統相關構造及其功能	81,066	100.00	58.82	41.18
神經、肌肉、骨骼之移動相關構造及其功能	347,085	100.00	46.65	53.35
皮膚與相關構造及其功能	4,611	100.00	83.41	16.59
跨兩類別以上者	123,830	100.00	24.70	75.30
其他	9,963	100.00	59.46	40.54
<b>身心障礙等級</b>				
極重度	141,430	100.00	40.63	59.37
重度	202,376	100.00	30.30	69.70
中度	385,962	100.00	52.33	47.67
輕度	464,597	100.00	67.97	32.03

表74 年齡6歲以上身心障礙者獨自行動之困難情形  
—按地區別、舊制與新制障礙類別及等級分(續1)

中華民國110年12月

單位：人；%

項目別	吃飯				
	沒有困難	有困難			
		需要輔具或環境改善後，可獨立完成	不論有無使用輔具，都需要他人協助，才可完成	完全需要他人處理	
<b>總計</b>	<b>81.88</b>	<b>18.12</b>	<b>3.43</b>	<b>4.42</b>	<b>10.27</b>
<b>地區別</b>					
北部地區	82.55	17.45	3.41	4.15	9.89
中部地區	80.53	19.47	3.58	4.13	11.76
南部地區	81.86	18.14	3.33	5.18	9.63
東部地區	83.27	16.73	3.83	2.94	9.96
金馬地區	91.15	8.85	0.23	6.10	2.52
<b>舊制障礙類別</b>					
視覺障礙者	81.21	18.79	5.59	7.07	6.14
聽覺機能障礙者	93.59	6.41	1.67	1.37	3.36
平衡機能障礙者	69.02	30.98	6.54	5.27	19.16
聲音機能或語言機能障礙者	84.15	15.85	4.80	3.23	7.82
肢體障礙者	82.17	17.83	4.01	4.12	9.71
智能障礙者	92.61	7.39	1.48	2.67	3.24
重要器官失去功能者	90.14	9.86	2.60	3.05	4.21
顏面損傷者	93.51	6.49	3.87	1.47	1.16
植物人	-	100.00	-	-	100.00
失智症者	48.22	51.78	5.08	11.76	34.93
自閉症者	93.76	6.24	1.19	2.33	2.72
慢性精神病患者	92.41	7.59	1.49	2.30	3.81
多重障礙者	58.21	41.79	6.50	8.88	26.42
頑性(難治型)癲癇症者	93.47	6.53	1.50	2.81	2.22
罕見疾病	88.97	11.03	1.50	2.47	7.06
其他障礙者	90.22	9.78	3.18	2.69	3.92
新制類別無法對應舊制類別者	82.28	17.72	2.18	5.68	9.85
<b>新制障礙類別</b>					
神經系統構造及精神、心智功能	82.19	17.81	2.34	4.66	10.81
眼、耳及相關構造與感官功能及疼痛	89.99	10.01	2.85	2.93	4.23
涉及聲音與言語構造及其功能	86.05	13.95	5.17	0.54	8.24
循環、造血、免疫與呼吸系統構造及其功能	92.16	7.84	2.31	2.15	3.38
消化、新陳代謝與內分泌系統相關構造及其功能	90.43	9.57	1.75	3.08	4.75
泌尿與生殖系統相關構造及其功能	89.52	10.48	2.64	3.58	4.26
神經、肌肉、骨骼之移動相關構造及其功能	82.98	17.02	3.99	3.99	9.04
皮膚與相關構造及其功能	93.56	6.44	3.84	1.45	1.15
跨兩類別以上者	53.86	46.14	6.53	9.34	30.28
其他	81.38	18.62	7.85	6.96	3.81
<b>身心障礙等級</b>					
極重度	66.27	33.73	4.16	5.88	23.69
重度	62.79	37.21	6.89	8.84	21.48
中度	83.13	16.87	3.46	4.35	9.06
輕度	93.90	6.10	1.67	2.12	2.31

表74 年齡6歲以上身心障礙者獨自行動之困難情形  
—按地區別、舊制與新制障礙類別及等級分(續2)

中華民國110年12月

單位：人；%

項目別	洗澡(含洗頭髮)				
	沒有困難	有困難			
		需要輔具或環境改善後，可獨立完成	不論有無使用輔具，都需要他人協助，才可完成	完全需要他人處理	
<b>總計</b>	<b>68.12</b>	<b>31.88</b>	<b>3.89</b>	<b>9.11</b>	<b>18.89</b>
<b>地區別</b>					
北部地區	69.22	30.78	4.04	9.46	17.28
中部地區	67.27	32.73	3.75	8.54	20.43
南部地區	66.94	33.06	3.84	9.54	19.68
東部地區	71.34	28.66	3.57	5.33	19.76
金馬地區	72.88	27.12	4.22	12.04	10.86
<b>舊制障礙類別</b>					
視覺障礙者	72.15	27.85	6.88	8.91	12.05
聽覺機能障礙者	83.80	16.20	2.90	4.98	8.32
平衡機能障礙者	43.16	56.84	5.95	15.08	35.81
聲音機能或語言機能障礙者	79.92	20.08	3.85	6.22	10.02
肢體障礙者	65.33	34.67	5.89	9.09	19.69
智能障礙者	80.10	19.90	0.99	9.95	8.97
重要器官失去功能者	78.47	21.53	3.49	7.70	10.34
顏面損傷者	92.26	7.74	2.14	3.11	2.49
植物人	-	100.00	-	-	100.00
失智症者	24.21	75.79	3.31	19.52	52.97
自閉症者	77.40	22.60	1.37	13.12	8.11
慢性精神病患者	86.97	13.03	1.45	4.30	7.28
多重障礙者	38.62	61.38	4.48	13.77	43.13
頑性(難治型)癲癇症者	87.05	12.95	1.99	6.42	4.54
罕見疾病	71.32	28.68	1.50	11.21	15.98
其他障礙者	80.06	19.94	1.46	8.07	10.41
新制類別無法對應舊制類別者	72.62	27.38	1.63	8.69	17.07
<b>新制障礙類別</b>					
神經系統構造及精神、心智功能	69.71	30.29	1.77	10.18	18.34
眼、耳及相關構造與感官功能及疼痛	80.12	19.88	4.07	6.08	9.74
涉及聲音與言語構造及其功能	85.49	14.51	3.31	3.12	8.08
循環、造血、免疫與呼吸系統構造及其功能	83.54	16.46	3.13	4.91	8.42
消化、新陳代謝與內分泌系統相關構造及其功能	81.39	18.61	5.99	4.18	8.44
泌尿與生殖系統相關構造及其功能	75.33	24.67	3.37	10.16	11.13
神經、肌肉、骨骼之移動相關構造及其功能	66.18	33.82	5.95	9.02	18.86
皮膚與相關構造及其功能	91.43	8.57	2.13	3.08	3.36
跨兩類別以上者	34.21	65.79	4.67	13.26	47.86
其他	71.59	28.41	2.71	13.33	12.37
<b>身心障礙等級</b>					
極重度	51.97	48.03	2.86	11.41	33.75
重度	44.14	55.86	5.57	13.08	37.21
中度	67.54	32.46	3.88	10.08	18.50
輕度	83.95	16.05	3.48	5.86	6.70

表74 年齡6歲以上身心障礙者獨自行動之困難情形  
—按地區別、舊制與新制障礙類別及等級分(續3)

中華民國110年12月

單位：人；%

項目別	個人修飾(含洗臉、刷牙、修剪指甲)				
	沒有困難		有困難		
			需要輔具或環境改善後，可獨立完成	不論有無使用輔具，都需要他人協助，才可完成	完全需要他人處理
<b>總計</b>	<b>68.79</b>	<b>31.21</b>	<b>3.34</b>	<b>9.60</b>	<b>18.27</b>
<b>地區別</b>					
北部地區	69.29	30.71	3.42	9.72	17.57
中部地區	69.15	30.85	3.42	8.24	19.19
南部地區	67.50	32.50	3.15	10.83	18.53
東部地區	70.31	29.69	3.88	7.70	18.12
金馬地區	77.10	22.90	0.23	11.81	10.86
<b>舊制障礙類別</b>					
視覺障礙者	65.99	34.01	6.09	11.29	16.63
聽覺機能障礙者	83.25	16.75	3.11	6.04	7.60
平衡機能障礙者	46.31	53.69	3.77	18.29	31.63
聲音機能或語言機能障礙者	81.90	18.10	3.17	5.99	8.94
肢體障礙者	68.10	31.90	4.16	9.28	18.46
智能障礙者	79.20	20.80	1.13	9.84	9.82
重要器官失去功能者	79.02	20.98	2.90	8.90	9.18
顏面損傷者	92.19	7.81	2.45	3.24	2.12
植物人	-	100.00	-	-	100.00
失智症者	27.23	72.77	3.91	18.84	50.02
自閉症者	73.51	26.49	2.89	14.13	9.47
慢性精神病患者	86.16	13.84	2.17	4.46	7.21
多重障礙者	40.14	59.86	3.73	14.17	41.95
頑性(難治型)癲癇症者	87.62	12.38	1.99	5.75	4.65
罕見疾病	71.14	28.86	2.21	11.92	14.74
其他障礙者	76.52	23.48	1.85	10.45	11.17
新制類別無法對應舊制類別者	70.64	29.36	1.71	9.75	17.90
<b>新制障礙類別</b>					
神經系統構造及精神、心智功能	69.36	30.64	2.24	10.30	18.10
眼、耳及相關構造與感官功能及疼痛	77.78	22.22	3.93	7.44	10.85
涉及聲音與言語構造及其功能	88.42	11.58	2.81	2.02	6.74
循環、造血、免疫與呼吸系統構造及其功能	83.70	16.30	2.56	5.53	8.22
消化、新陳代謝與內分泌系統相關構造及其功能	83.85	16.15	2.76	5.39	8.00
泌尿與生殖系統相關構造及其功能	75.92	24.08	2.91	11.81	9.37
神經、肌肉、骨骼之移動相關構造及其功能	68.91	31.09	4.15	9.16	17.78
皮膚與相關構造及其功能	91.37	8.63	2.43	3.21	2.99
跨兩類別以上者	36.57	63.43	4.07	14.00	45.36
其他	71.81	28.19	4.31	11.05	12.84
<b>身心障礙等級</b>					
極重度	52.85	47.15	3.07	11.47	32.60
重度	45.03	54.97	4.77	14.12	36.07
中度	68.48	31.52	3.15	10.63	17.75
輕度	84.26	15.74	2.95	6.20	6.59

表74 年齡6歲以上身心障礙者獨自行動之困難情形  
—按地區別、舊制與新制障礙類別及等級分(續4)

中華民國110年12月

單位：人；%

項目別	穿脫衣服				
	沒有困難		有困難		
			需要輔具或環境改善後，可獨立完成	不論有無使用輔具，都需要他人協助，才可完成	完全需要他人處理
<b>總計</b>	<b>73.10</b>	<b>26.90</b>	<b>3.00</b>	<b>8.14</b>	<b>15.77</b>
<b>地區別</b>					
北部地區	74.60	25.40	3.10	7.82	14.48
中部地區	71.32	28.68	3.34	8.16	17.18
南部地區	72.35	27.65	2.47	8.77	16.42
東部地區	75.59	24.41	3.58	5.44	15.38
金馬地區	75.18	24.82	3.96	13.57	7.29
<b>舊制障礙類別</b>					
視覺障礙者	76.58	23.42	5.18	9.32	8.93
聽覺機能障礙者	87.53	12.47	2.18	4.32	5.96
平衡機能障礙者	48.89	51.11	4.71	15.11	31.29
聲音機能或語言機能障礙者	83.50	16.50	3.11	4.91	8.48
肢體障礙者	70.05	29.95	3.74	9.04	17.17
智能障礙者	88.06	11.94	1.23	5.76	4.96
重要器官失去功能者	82.35	17.65	3.15	6.81	7.68
顏面損傷者	94.05	5.95	2.16	1.68	2.10
植物人	-	100.00	-	-	100.00
失智症者	32.17	67.83	4.10	18.15	45.58
自閉症者	89.54	10.46	1.08	5.61	3.77
慢性精神病患者	88.68	11.32	1.73	3.61	5.99
多重障礙者	46.20	53.80	3.29	12.58	37.92
頑性(難治型)癲癇症者	90.01	9.99	1.18	4.99	3.82
罕見疾病	78.46	21.54	1.85	6.27	13.42
其他障礙者	86.67	13.33	1.55	4.61	7.16
新制類別無法對應舊制類別者	73.74	26.26	1.17	9.89	15.20
<b>新制障礙類別</b>					
神經系統構造及精神、心智功能	75.42	24.58	2.08	7.83	14.66
眼、耳及相關構造與感官功能及疼痛	84.03	15.97	3.05	5.62	7.30
涉及聲音與言語構造及其功能	88.26	11.74	3.07	1.90	6.77
循環、造血、免疫與呼吸系統構造及其功能	87.22	12.78	2.59	4.35	5.83
消化、新陳代謝與內分泌系統相關構造及其功能	84.25	15.75	4.84	3.62	7.30
泌尿與生殖系統相關構造及其功能	79.56	20.44	3.30	8.80	8.34
神經、肌肉、骨骼之移動相關構造及其功能	70.91	29.09	3.73	8.94	16.42
皮膚與相關構造及其功能	93.21	6.79	2.15	1.67	2.97
跨兩類別以上者	41.23	58.77	3.41	12.98	42.39
其他	75.23	24.77	1.91	13.09	9.78
<b>身心障礙等級</b>					
極重度	56.86	43.14	2.57	10.60	29.97
重度	52.46	47.54	3.74	11.91	31.89
中度	72.52	27.48	3.11	9.25	15.12
輕度	87.51	12.49	2.71	4.82	4.96

表74 年齡6歲以上身心障礙者獨自行動之困難情形  
—按地區別、舊制與新制障礙類別及等級分(續5)

中華民國110年12月

單位：人；%

項目別	大小便控制				
	沒有困難		有困難		
			需要輔具或環境改善後，可獨立完成	不論有無使用輔具，都需要他人協助，才可完成	完全需要他人處理
<b>總計</b>	<b>77.45</b>	<b>22.55</b>	<b>3.94</b>	<b>5.13</b>	<b>13.48</b>
<b>地區別</b>					
北部地區	77.90	22.10	4.01	5.26	12.83
中部地區	77.51	22.49	3.70	4.29	14.49
南部地區	76.16	23.84	4.19	5.87	13.78
東部地區	80.52	19.48	3.21	3.93	12.34
金馬地區	92.65	7.35	1.45	3.37	2.52
<b>舊制障礙類別</b>					
視覺障礙者	83.29	16.71	5.28	4.96	6.47
聽覺機能障礙者	89.73	10.27	2.99	2.49	4.78
平衡機能障礙者	56.37	43.63	7.23	9.47	26.92
聲音機能或語言機能障礙者	87.66	12.34	2.04	2.82	7.48
肢體障礙者	76.68	23.32	5.11	4.40	13.81
智能障礙者	89.57	10.43	1.74	4.08	4.60
重要器官失去功能者	86.57	13.43	2.68	4.24	6.51
顏面損傷者	97.14	2.86	0.92	0.52	1.42
植物人	-	100.00	-	-	100.00
失智症者	36.36	63.64	5.54	15.49	42.60
自閉症者	91.84	8.16	1.15	4.01	3.00
慢性精神病患者	89.88	10.12	2.57	2.87	4.68
多重障礙者	51.78	48.22	5.78	8.97	33.48
頑性(難治型)癲癇症者	91.25	8.75	1.14	3.08	4.52
罕見疾病	86.85	13.15	1.94	2.21	9.00
其他障礙者	86.49	13.51	2.57	4.71	6.24
新制類別無法對應舊制類別者	76.95	23.05	3.02	6.07	13.96
<b>新制障礙類別</b>					
神經系統構造及精神、心智功能	77.49	22.51	2.89	6.30	13.32
眼、耳及相關構造與感官功能及疼痛	87.52	12.48	3.66	3.37	5.45
涉及聲音與言語構造及其功能	92.48	7.52	1.10	0.56	5.87
循環、造血、免疫與呼吸系統構造及其功能	91.09	8.91	1.79	2.46	4.66
消化、新陳代謝與內分泌系統相關構造及其功能	84.15	15.85	4.22	2.90	8.73
泌尿與生殖系統相關構造及其功能	84.52	15.48	2.99	5.72	6.77
神經、肌肉、骨骼之移動相關構造及其功能	77.50	22.50	5.06	4.28	13.16
皮膚與相關構造及其功能	97.16	2.84	0.91	0.52	1.41
跨兩類別以上者	47.50	52.50	6.12	8.48	37.90
其他	78.67	21.33	6.11	7.37	7.85
<b>身心障礙等級</b>					
極重度	61.91	38.09	3.44	6.99	27.65
重度	57.22	42.78	5.56	8.67	28.55
中度	77.98	22.02	4.49	5.47	12.06
輕度	90.55	9.45	2.92	2.74	3.79

表74 年齡6歲以上身心障礙者獨自行動之困難情形  
—按地區別、舊制與新制障礙類別及等級分(續6)

中華民國110年12月

單位：人；%

項目別	上廁所				
	沒有困難		有困難		
			需要輔具或環境改善後，可獨立完成	不論有無使用輔具，都需要他人協助，才可完成	完全需要他人處理
<b>總計</b>	<b>74.48</b>	<b>25.52</b>	<b>5.31</b>	<b>6.15</b>	<b>14.07</b>
<b>地區別</b>					
北部地區	75.50	24.50	5.04	6.20	13.27
中部地區	74.09	25.91	5.25	5.42	15.24
南部地區	73.23	26.77	5.70	6.75	14.32
東部地區	75.83	24.17	5.33	5.28	13.56
金馬地區	78.77	21.23	6.61	10.41	4.21
<b>舊制障礙類別</b>					
視覺障礙者	78.02	21.98	7.85	6.28	7.85
聽覺機能障礙者	88.93	11.07	3.71	2.27	5.09
平衡機能障礙者	49.30	50.70	11.25	12.56	26.89
聲音機能或語言機能障礙者	86.88	13.12	2.79	3.12	7.21
肢體障礙者	70.53	29.47	8.17	6.51	14.79
智能障礙者	89.64	10.36	1.51	4.25	4.59
重要器官失去功能者	83.32	16.68	4.44	5.06	7.18
顏面損傷者	97.20	2.80	1.25	0.48	1.07
植物人	-	100.00	-	-	100.00
失智症者	33.41	66.59	6.09	17.18	43.31
自閉症者	92.57	7.43	0.84	3.93	2.66
慢性精神病患者	90.79	9.21	1.94	2.49	4.79
多重障礙者	48.92	51.08	6.52	10.42	34.14
頑性(難治型)癲癇症者	89.73	10.27	2.32	3.89	4.06
罕見疾病	84.82	15.18	2.21	4.15	8.83
其他障礙者	88.48	11.52	1.88	3.29	6.35
新制類別無法對應舊制類別者	77.60	22.40	2.69	6.10	13.60
<b>新制障礙類別</b>					
神經系統構造及精神、心智功能	77.35	22.65	2.68	6.52	13.45
眼、耳及相關構造與感官功能及疼痛	85.20	14.80	4.99	3.80	6.01
涉及聲音與言語構造及其功能	91.18	8.82	2.39	0.56	5.87
循環、造血、免疫與呼吸系統構造及其功能	88.13	11.87	3.66	3.54	4.67
消化、新陳代謝與內分泌系統相關構造及其功能	83.64	16.36	4.28	4.14	7.94
泌尿與生殖系統相關構造及其功能	80.86	19.14	4.96	6.01	8.17
神經、肌肉、骨骼之移動相關構造及其功能	71.37	28.63	8.14	6.39	14.10
皮膚與相關構造及其功能	97.22	2.78	1.24	0.48	1.06
跨兩類別以上者	44.08	55.92	6.94	10.01	38.98
其他	77.79	22.21	6.08	9.48	6.65
<b>身心障礙等級</b>					
極重度	58.90	41.10	4.44	7.86	28.81
重度	52.94	47.06	7.10	10.52	29.44
中度	74.82	25.18	5.78	6.67	12.73
輕度	88.32	11.68	4.40	3.29	3.99



表74 年齡6歲以上身心障礙者獨自行動之困難情形  
—按地區別、舊制與新制障礙類別及等級分(續7)

中華民國110年12月

單位：人；%

項目別	上下床和椅子				
	沒有困難		有困難		
			需要輔具或環境改善後，可獨立完成	不論有無使用輔具，都需要他人協助，才可完成	完全需要他人處理
<b>總計</b>	<b>74.65</b>	<b>25.35</b>	<b>6.43</b>	<b>5.48</b>	<b>13.45</b>
<b>地區別</b>					
北部地區	75.61	24.39	6.16	5.67	12.55
中部地區	74.07	25.93	6.14	5.14	14.65
南部地區	73.80	26.20	6.76	5.62	13.81
東部地區	74.50	25.50	8.01	4.73	12.76
金馬地區	79.75	20.25	10.80	5.26	4.19
<b>舊制障礙類別</b>					
視覺障礙者	78.12	21.88	8.92	4.91	8.06
聽覺機能障礙者	87.16	12.84	4.87	3.24	4.73
平衡機能障礙者	52.20	47.80	13.18	8.13	26.49
聲音機能或語言機能障礙者	87.27	12.73	3.80	1.83	7.10
肢體障礙者	68.19	31.81	10.27	6.56	14.98
智能障礙者	93.94	6.06	1.38	1.78	2.90
重要器官失去功能者	82.35	17.65	6.37	4.83	6.45
顏面損傷者	97.18	2.82	1.31	0.39	1.12
植物人	-	100.00	-	-	100.00
失智症者	38.07	61.93	8.03	13.48	40.43
自閉症者	96.61	3.39	-	2.19	1.20
慢性精神病患者	92.19	7.81	1.88	1.97	3.96
多重障礙者	51.35	48.65	6.23	9.26	33.15
頑性(難治型)癲癇症者	92.39	7.61	1.16	3.19	3.25
罕見疾病	84.82	15.18	4.41	3.09	7.68
其他障礙者	92.51	7.49	0.76	1.65	5.08
新制類別無法對應舊制類別者	78.68	21.32	3.45	4.98	12.89
<b>新制障礙類別</b>					
神經系統構造及精神、心智功能	80.74	19.26	2.98	4.54	11.74
眼、耳及相關構造與感官功能及疼痛	84.03	15.97	6.18	3.79	6.00
涉及聲音與言語構造及其功能	90.52	9.48	2.27	0.90	6.31
循環、造血、免疫與呼吸系統構造及其功能	87.27	12.73	5.88	2.30	4.55
消化、新陳代謝與內分泌系統相關構造及其功能	84.21	15.79	6.08	3.06	6.65
泌尿與生殖系統相關構造及其功能	79.52	20.48	6.49	6.97	7.02
神經、肌肉、骨骼之移動相關構造及其功能	68.99	31.01	10.32	6.44	14.24
皮膚與相關構造及其功能	97.20	2.80	1.30	0.39	1.11
跨兩類別以上者	45.51	54.49	6.55	9.50	38.43
其他	80.42	19.58	7.20	6.36	6.02
<b>身心障礙等級</b>					
極重度	60.90	39.10	5.19	6.85	27.07
重度	55.80	44.20	7.46	8.68	28.06
中度	74.35	25.65	6.78	6.43	12.43
輕度	87.29	12.71	6.05	2.88	3.78

表74 年齡6歲以上身心障礙者獨自行動之困難情形  
—按地區別、舊制與新制障礙類別及等級分(續8)

中華民國110年12月

單位：人；%

項目別	上下樓梯				
	沒有困難		有困難		
			需要輔具或環境改善後，可獨立完成	不論有無使用輔具，都需要他人協助，才可完成	完全需要他人處理
<b>總計</b>	<b>62.93</b>	<b>37.07</b>	<b>9.12</b>	<b>8.40</b>	<b>19.55</b>
<b>地區別</b>					
北部地區	64.42	35.58	8.43	9.49	17.66
中部地區	62.41	37.59	8.29	8.05	21.24
南部地區	61.28	38.72	10.40	7.47	20.85
東部地區	62.50	37.50	11.93	6.23	19.33
金馬地區	73.14	26.86	11.26	11.40	4.19
<b>舊制障礙類別</b>					
視覺障礙者	58.13	41.87	13.34	10.63	17.91
聽覺機能障礙者	76.81	23.19	7.19	6.87	9.12
平衡機能障礙者	33.84	66.16	15.21	15.27	35.68
聲音機能或語言機能障礙者	79.72	20.28	7.08	4.67	8.54
肢體障礙者	52.08	47.92	14.37	10.08	23.48
智能障礙者	90.16	9.84	2.54	3.22	4.08
重要器官失去功能者	68.59	31.41	9.87	9.18	12.36
顏面損傷者	91.76	8.24	4.88	1.29	2.08
植物人	-	100.00	-	-	100.00
失智症者	24.47	75.53	10.21	16.28	49.04
自閉症者	96.71	3.29	-	1.51	1.78
慢性精神病患者	87.51	12.49	3.46	3.30	5.74
多重障礙者	40.24	59.76	7.03	10.60	42.13
頑性(難治型)癲癇症者	89.80	10.20	1.84	3.42	4.94
罕見疾病	78.73	21.27	3.80	5.03	12.44
其他障礙者	83.98	16.02	3.43	6.56	6.03
新制類別無法對應舊制類別者	75.55	24.45	4.44	4.97	15.03
<b>新制障礙類別</b>					
神經系統構造及精神、心智功能	74.80	25.20	4.44	6.02	14.74
眼、耳及相關構造與感官功能及疼痛	70.72	29.28	9.11	7.80	12.37
涉及聲音與言語構造及其功能	84.54	15.46	6.23	2.47	6.76
循環、造血、免疫與呼吸系統構造及其功能	72.18	27.82	11.26	7.17	9.39
消化、新陳代謝與內分泌系統相關構造及其功能	76.42	23.58	10.77	3.78	9.02
泌尿與生殖系統相關構造及其功能	65.91	34.09	8.63	11.09	14.36
神經、肌肉、骨骼之移動相關構造及其功能	52.78	47.22	14.47	10.01	22.74
皮膚與相關構造及其功能	91.82	8.18	4.84	1.28	2.06
跨兩類別以上者	33.62	66.38	7.28	11.61	47.49
其他	73.23	26.77	6.65	10.32	9.80
<b>身心障礙等級</b>					
極重度	50.45	49.55	6.38	9.81	33.36
重度	43.81	56.19	8.04	10.60	37.54
中度	62.11	37.89	9.82	8.92	19.15
輕度	75.73	24.27	9.85	6.58	7.84

表74 年齡6歲以上身心障礙者獨自行動之困難情形  
—按地區別、舊制與新制障礙類別及等級分(續9)

中華民國110年12月

單位：人；%

項目別	室內走動				
	沒有困難		有困難		
			需要輔具或環境改善後，可獨立完成	不論有無使用輔具，都需要他人協助，才可完成	完全需要他人處理
<b>總計</b>	<b>71.62</b>	<b>28.38</b>	<b>9.60</b>	<b>5.24</b>	<b>13.54</b>
<b>地區別</b>					
北部地區	72.74	27.26	9.02	5.80	12.44
中部地區	71.42	28.58	9.29	4.69	14.60
南部地區	70.04	29.96	10.53	5.03	14.39
東部地區	72.36	27.64	11.01	4.36	12.27
金馬地區	80.83	19.17	5.62	9.36	4.19
<b>舊制障礙類別</b>					
視覺障礙者	72.14	27.86	13.75	6.74	7.37
聽覺機能障礙者	85.03	14.97	7.03	3.61	4.32
平衡機能障礙者	40.20	59.80	24.62	9.35	25.83
聲音機能或語言機能障礙者	86.21	13.79	4.37	2.01	7.41
肢體障礙者	62.80	37.20	16.14	5.95	15.11
智能障礙者	94.06	5.94	1.31	1.53	3.10
重要器官失去功能者	79.91	20.09	8.48	5.04	6.58
顏面損傷者	95.89	4.11	2.27	0.39	1.44
植物人	-	100.00	-	-	100.00
失智症者	35.52	64.48	12.43	13.02	39.04
自閉症者	96.86	3.14	-	1.93	1.20
慢性精神病患者	91.60	8.40	2.34	1.51	4.56
多重障礙者	48.19	51.81	9.37	8.29	34.15
頑性(難治型)癲癇症者	91.80	8.20	1.84	3.11	3.25
罕見疾病	84.82	15.18	6.53	0.97	7.68
其他障礙者	90.17	9.83	1.81	3.36	4.66
新制類別無法對應舊制類別者	78.67	21.33	4.15	4.26	12.91
<b>新制障礙類別</b>					
神經系統構造及精神、心智功能	80.12	19.88	4.03	4.10	11.75
眼、耳及相關構造與感官功能及疼痛	80.66	19.34	9.20	4.52	5.61
涉及聲音與言語構造及其功能	89.86	10.14	2.96	0.42	6.76
循環、造血、免疫與呼吸系統構造及其功能	85.01	14.99	6.98	3.49	4.52
消化、新陳代謝與內分泌系統相關構造及其功能	85.05	14.95	6.88	3.10	4.97
泌尿與生殖系統相關構造及其功能	76.58	23.42	9.29	6.42	7.71
神經、肌肉、骨骼之移動相關構造及其功能	63.57	36.43	16.24	5.88	14.30
皮膚與相關構造及其功能	95.92	4.08	2.26	0.39	1.43
跨兩類別以上者	41.25	58.75	10.38	8.91	39.45
其他	82.16	17.84	8.03	3.96	5.84
<b>身心障礙等級</b>					
極重度	58.85	41.15	7.81	6.33	27.02
重度	51.93	48.07	10.96	8.10	29.01
中度	71.27	28.73	10.35	6.15	12.23
輕度	84.37	15.63	8.92	2.92	3.80

表74 年齡6歲以上身心障礙者獨自行動之困難情形  
—按地區別、舊制與新制障礙類別及等級分(續完)

中華民國110年12月

單位：人；%

項目別	室外走動				
	沒有困難		有困難		
			需要輔具或環境改善後，可獨立完成	不論有無使用輔具，都需要他人協助，才可完成	完全需要他人處理
<b>總計</b>	<b>62.74</b>	<b>37.26</b>	<b>9.98</b>	<b>9.81</b>	<b>17.48</b>
<b>地區別</b>					
北部地區	62.29	37.71	9.13	10.88	17.71
中部地區	63.89	36.11	9.22	9.03	17.86
南部地區	61.57	38.43	11.31	9.65	17.47
東部地區	67.39	32.61	13.60	4.96	14.06
金馬地區	73.22	26.78	13.20	9.39	4.19
<b>舊制障礙類別</b>					
視覺障礙者	47.43	52.57	15.36	19.31	17.90
聽覺機能障礙者	77.71	22.29	7.63	7.87	6.79
平衡機能障礙者	32.69	67.31	20.22	15.96	31.13
聲音機能或語言機能障礙者	81.82	18.18	3.11	6.43	8.65
肢體障礙者	54.57	45.43	16.90	9.60	18.92
智能障礙者	85.87	14.13	1.84	6.61	5.68
重要器官失去功能者	70.94	29.06	10.05	9.59	9.42
顏面損傷者	93.64	6.36	2.97	1.62	1.77
植物人	-	100.00	-	-	100.00
失智症者	23.78	76.22	7.99	21.36	46.87
自閉症者	91.71	8.29	0.67	4.61	3.01
慢性精神病患者	84.64	15.36	4.04	4.04	7.27
多重障礙者	39.80	60.20	8.06	12.54	39.60
頑性(難治型)癲癇症者	85.13	14.87	2.96	6.51	5.41
罕見疾病	76.26	23.74	4.68	6.53	12.53
其他障礙者	83.77	16.23	2.18	6.95	7.09
新制類別無法對應舊制類別者	74.58	25.42	3.77	7.08	14.57
<b>新制障礙類別</b>					
神經系統構造及精神、心智功能	71.86	28.14	3.98	8.75	15.41
眼、耳及相關構造與感官功能及疼痛	67.87	32.13	10.08	11.27	10.77
涉及聲音與言語構造及其功能	86.68	13.32	2.19	3.50	7.63
循環、造血、免疫與呼吸系統構造及其功能	75.50	24.50	10.72	7.13	6.64
消化、新陳代謝與內分泌系統相關構造及其功能	79.13	20.87	6.68	6.63	7.55
泌尿與生殖系統相關構造及其功能	67.63	32.37	9.54	11.73	11.10
神經、肌肉、骨骼之移動相關構造及其功能	55.28	44.72	17.05	9.55	18.12
皮膚與相關構造及其功能	93.69	6.31	2.95	1.60	1.76
跨兩類別以上者	34.55	65.45	8.53	12.32	44.60
其他	66.67	33.33	9.67	14.97	8.70
<b>身心障礙等級</b>					
極重度	50.06	49.94	7.64	11.55	30.75
重度	41.47	58.53	9.40	13.30	35.82
中度	62.42	37.58	10.31	10.64	16.63
輕度	76.12	23.88	10.67	7.06	6.14

表75 年齡6歲以上身心障礙者獨自行動之困難情形  
—按性別、年齡及居住地點分

中華民國110年12月

單位：人；%

項目別	總計		行動是否有困難	
	人數	百分比	行動均無困難	至少一項有困難
<b>總計</b>	<b>1,194,365</b>	<b>100.00</b>	<b>53.30</b>	<b>46.70</b>
<b>性別</b>				
男	660,681	100.00	56.53	43.47
女	533,684	100.00	49.30	50.70
其他	-	-	-	-
<b>年齡</b>				
6~未滿12歲	19,878	100.00	40.02	59.98
12~未滿18歲	22,874	100.00	70.45	29.55
18~未滿30歲	72,623	100.00	75.79	24.21
30~未滿45歲	140,793	100.00	73.35	26.65
45~未滿65歲	391,664	100.00	65.17	34.83
65歲以上	546,533	100.00	36.40	63.60
<b>居住地點</b>				
家宅	1,096,762	100.00	56.70	43.30
教養、養護機構	94,218	100.00	13.07	86.93
社區居住及其他	3,385	100.00	69.84	30.16

表75 年齡6歲以上身心障礙者獨自行動之困難情形  
—按性別、年齡及居住地點分(續1)

中華民國110年12月

單位：人；%

項目別	吃飯				
	沒有困難	有困難			
		需要輔具或環境改善後，可獨立完成	不論有無使用輔具，都需要他人協助，才可完成	完全需要他人處理	
總計	81.88	18.12	3.43	4.42	10.27
性別					
男	83.55	16.45	3.71	3.88	8.86
女	79.81	20.19	3.07	5.10	12.02
其他	-	-	-	-	-
年齡					
6~未滿12歲	84.64	15.36	2.13	4.85	8.37
12~未滿18歲	90.44	9.56	2.75	1.55	5.26
18~未滿30歲	90.79	9.21	1.58	3.17	4.46
30~未滿45歲	91.28	8.72	2.32	2.18	4.22
45~未滿65歲	89.71	10.29	2.77	2.53	4.99
65歲以上	72.20	27.80	4.51	6.63	16.66
居住地點					
家宅	85.96	14.04	3.23	3.89	6.92
教養、養護機構	34.00	66.00	5.84	10.66	49.50
社區居住及其他	92.08	7.92	-	3.60	4.31

表75 年齡6歲以上身心障礙者獨自行動之困難情形  
—按性別、年齡及居住地點分(續2)

中華民國110年12月

單位：人；%

項目別	洗澡(含洗頭髮)				
	沒有困難	有困難			
		不需要輔具或環境改善後，可獨立完成	需要輔具或環境改善後，可獨立完成	不論有無使用輔具，都需要他人協助，才可完成	完全需要他人處理
<b>總計</b>	<b>68.12</b>	<b>31.88</b>	<b>3.89</b>	<b>9.11</b>	<b>18.89</b>
<b>性別</b>					
男	71.42	28.58	3.86	8.25	16.47
女	64.03	35.97	3.93	10.17	21.87
其他	-	-	-	-	-
<b>年齡</b>					
6~未滿12歲	50.23	49.77	2.56	27.22	20.00
12~未滿18歲	78.91	21.09	2.31	7.01	11.76
18~未滿30歲	83.15	16.85	0.95	6.25	9.65
30~未滿45歲	82.89	17.11	2.70	6.60	7.80
45~未滿65歲	80.06	19.94	4.06	6.30	9.57
65歲以上	53.95	46.05	4.58	11.57	29.90
<b>居住地點</b>					
家宅	72.36	27.64	4.11	8.72	14.82
教養、養護機構	18.01	81.99	1.33	13.88	66.78
社區居住及其他	88.12	11.88	3.96	3.60	4.31

表75 年齡6歲以上身心障礙者獨自行動之困難情形  
—按性別、年齡及居住地點分(續3)

中華民國110年12月

單位：人；%

項目別	個人修飾(含洗臉、刷牙、修剪指甲)				
	沒有困難	有困難			
		不需要輔具或環境改善後，可獨立完成	需要輔具或環境改善後，可獨立完成	不論有無使用輔具，都需要他人協助，才可完成	完全需要他人處理
<b>總計</b>	<b>68.79</b>	<b>31.21</b>	<b>3.34</b>	<b>9.60</b>	<b>18.27</b>
<b>性別</b>					
男	71.21	28.79	3.43	9.23	16.13
女	65.80	34.20	3.22	10.06	20.92
其他	-	-	-	-	-
<b>年齡</b>					
6~未滿12歲	47.63	52.37	2.62	28.90	20.85
12~未滿18歲	77.26	22.74	1.77	10.13	10.84
18~未滿30歲	80.99	19.01	1.24	7.11	10.65
30~未滿45歲	82.74	17.26	2.85	6.04	8.37
45~未滿65歲	80.79	19.21	3.22	6.41	9.58
65歲以上	55.40	44.60	3.92	12.41	28.28
<b>居住地點</b>					
家宅	73.12	26.88	3.50	9.19	14.19
教養、養護機構	17.85	82.15	1.56	14.45	66.14
社區居住及其他	85.02	14.98	-	7.56	7.42



表75 年齡6歲以上身心障礙者獨自行動之困難情形  
—按性別、年齡及居住地點分(續4)

中華民國110年12月

單位：人；%

項目別	穿脫衣服				
	沒有困難	有困難			
		需要輔具或環境改善後，可獨立完成	不論有無使用輔具，都需要他人協助，才可完成	完全需要他人處理	
<b>總計</b>	<b>73.10</b>	<b>26.90</b>	<b>3.00</b>	<b>8.14</b>	<b>15.77</b>
<b>性別</b>					
男	75.95	24.05	3.12	7.51	13.42
女	69.56	30.44	2.84	8.92	18.68
其他	-	-	-	-	-
<b>年齡</b>					
6~未滿12歲	72.26	27.74	1.22	14.40	12.13
12~未滿18歲	84.20	15.80	2.83	5.12	7.84
18~未滿30歲	88.11	11.89	1.10	3.94	6.86
30~未滿45歲	86.92	13.08	2.14	4.71	6.23
45~未滿65歲	84.24	15.76	2.62	5.37	7.77
65歲以上	59.13	40.87	3.81	11.46	25.60
<b>居住地點</b>					
家宅	77.31	22.69	3.12	7.62	11.95
教養、養護機構	23.57	76.43	1.71	14.17	60.56
社區居住及其他	88.12	11.88	-	7.56	4.31

表75 年齡6歲以上身心障礙者獨自行動之困難情形  
—按性別、年齡及居住地點分(續5)

中華民國110年12月

單位：人；%

項目別	大小便控制				
	沒有困難	有困難			
		需要輔具或環境改善後，可獨立完成	不論有無使用輔具，都需要他人協助，才可完成	完全需要他人處理	
<b>總計</b>	<b>77.45</b>	<b>22.55</b>	<b>3.94</b>	<b>5.13</b>	<b>13.48</b>
<b>性別</b>					
男	80.26	19.74	3.75	4.36	11.63
女	73.97	26.03	4.17	6.09	15.77
其他	-	-	-	-	-
<b>年齡</b>					
6~未滿12歲	76.61	23.39	1.93	10.60	10.86
12~未滿18歲	88.28	11.72	1.88	3.01	6.82
18~未滿30歲	89.07	10.93	0.98	4.42	5.54
30~未滿45歲	88.91	11.09	1.94	3.68	5.47
45~未滿65歲	87.65	12.35	3.44	2.52	6.39
65歲以上	65.22	34.78	5.36	7.36	22.06
<b>居住地點</b>					
家宅	81.83	18.17	3.95	4.66	9.56
教養、養護機構	26.11	73.89	3.74	10.49	59.66
社區居住及其他	88.12	11.88	4.31	7.56	-

表75 年齡6歲以上身心障礙者獨自行動之困難情形  
—按性別、年齡及居住地點分(續6)

中華民國110年12月

單位：人；%

項目別	上廁所				
	沒有困難	有困難			
		需要輔具或環境改善後，可獨立完成	不論有無使用輔具，都需要他人協助，才可完成	完全需要他人處理	
總計	74.48	25.52	5.31	6.15	14.07
性別					
男	77.65	22.35	5.06	5.38	11.91
女	70.55	29.45	5.62	7.09	16.74
其他	-	-	-	-	-
年齡					
6~未滿12歲	78.87	21.13	1.86	8.58	10.70
12~未滿18歲	85.99	14.01	3.84	3.38	6.79
18~未滿30歲	89.16	10.84	1.09	4.15	5.59
30~未滿45歲	87.72	12.28	3.00	3.72	5.56
45~未滿65歲	85.62	14.38	4.33	3.36	6.69
65歲以上	60.49	39.51	7.35	9.06	23.10
居住地點					
家宅	78.79	21.21	5.51	5.63	10.08
教養、養護機構	24.10	75.90	2.93	12.10	60.87
社區居住及其他	79.82	20.18	8.30	7.56	4.31

表75 年齡6歲以上身心障礙者獨自行動之困難情形  
—按性別、年齡及居住地點分(續7)

中華民國110年12月

單位：人；%

項目別	上下床和椅子				
	沒有困難		有困難		
			需要輔具或環境改善後，可獨立完成	不論有無使用輔具，都需要他人協助，才可完成	完全需要他人處理
總計	74.65	25.35	6.43	5.48	13.45
性別					
男	77.99	22.01	6.21	4.62	11.18
女	70.51	29.49	6.69	6.55	16.25
其他	-	-	-	-	-
年齡					
6~未滿12歲	89.27	10.73	0.75	2.07	7.90
12~未滿18歲	91.58	8.42	2.04	1.67	4.72
18~未滿30歲	92.16	7.84	1.18	1.82	4.83
30~未滿45歲	90.33	9.67	2.30	2.61	4.76
45~未滿65歲	85.34	14.66	5.31	2.78	6.56
65歲以上	59.37	40.63	9.37	8.93	22.33
居住地點					
家宅	78.76	21.24	6.66	5.06	9.52
教養、養護機構	26.56	73.44	3.57	10.35	59.52
社區居住及其他	79.82	20.18	8.30	7.56	4.31

表75 年齡6歲以上身心障礙者獨自行動之困難情形  
—按性別、年齡及居住地點分(續8)

中華民國110年12月

單位：人；%

項目別	上下樓梯				
	沒有困難		有困難		
			需要輔具或環境改善後，可獨立完成	不論有無使用輔具，都需要他人協助，才可完成	完全需要他人處理
總計	62.93	37.07	9.12	8.40	19.55
性別					
男	66.74	33.26	9.11	7.36	16.79
女	58.21	41.79	9.13	9.69	22.97
其他	-	-	-	-	-
年齡					
6~未滿12歲	85.31	14.69	2.21	4.18	8.31
12~未滿18歲	87.24	12.76	3.25	2.62	6.89
18~未滿30歲	88.54	11.46	2.80	2.96	5.70
30~未滿45歲	85.03	14.97	4.87	2.86	7.23
45~未滿65歲	73.85	26.15	9.85	5.67	10.63
65歲以上	44.18	55.82	11.03	12.90	31.90
居住地點					
家宅	66.32	33.68	9.66	8.23	15.79
教養、養護機構	23.08	76.92	2.75	10.43	63.74
社區居住及其他	72.94	27.06	11.73	7.56	7.77

表75 年齡6歲以上身心障礙者獨自行動之困難情形  
—按性別、年齡及居住地點分(續9)

中華民國110年12月

單位：人；%

項目別	室內走動				
	沒有困難		有困難		
			需要輔具或環境改善後，可獨立完成	不論有無使用輔具，都需要他人協助，才可完成	完全需要他人處理
<b>總計</b>	<b>71.62</b>	<b>28.38</b>	<b>9.60</b>	<b>5.24</b>	<b>13.54</b>
<b>性別</b>					
男	75.04	24.96	9.15	4.36	11.46
女	67.38	32.62	10.15	6.34	16.13
其他	-	-	-	-	-
<b>年齡</b>					
6~未滿12歲	89.31	10.69	2.11	1.64	6.93
12~未滿18歲	90.58	9.42	3.03	1.72	4.67
18~未滿30歲	91.89	8.11	2.08	1.65	4.38
30~未滿45歲	89.33	10.67	3.38	2.12	5.17
45~未滿65歲	82.83	17.17	8.11	2.49	6.58
65歲以上	54.89	45.11	13.81	8.78	22.53
<b>居住地點</b>					
家宅	75.56	24.44	10.09	4.84	9.51
教養、養護機構	25.32	74.68	4.05	9.81	60.82
社區居住及其他	83.55	16.45	4.58	7.56	4.31

表75 年齡6歲以上身心障礙者獨自行動之困難情形  
—按性別、年齡及居住地點分(續完)

中華民國110年12月

單位：人；%

項目別	室外走動				
	沒有困難		有困難		
			需要輔具或環境改善後，可獨立完成	不論有無使用輔具，都需要他人協助，才可完成	完全需要他人處理
<b>總計</b>	<b>62.74</b>	<b>37.26</b>	<b>9.98</b>	<b>9.81</b>	<b>17.48</b>
<b>性別</b>					
男	66.83	33.17	9.67	8.37	15.13
女	57.67	42.33	10.36	11.59	20.38
其他	-	-	-	-	-
<b>年齡</b>					
6~未滿12歲	78.30	21.70	1.78	9.29	10.63
12~未滿18歲	83.39	16.61	4.46	5.38	6.77
18~未滿30歲	86.49	13.51	2.82	4.36	6.32
30~未滿45歲	82.21	17.79	5.22	5.48	7.09
45~未滿65歲	74.30	25.70	9.68	6.25	9.76
65歲以上	44.84	55.16	12.91	14.39	27.86
<b>居住地點</b>					
家宅	66.22	33.78	10.61	9.67	13.50
教養、養護機構	21.78	78.22	2.71	11.37	64.15
社區居住及其他	73.21	26.79	8.36	10.66	7.77

表76 年齡6歲以上獨自行動困難身心障礙者之協助者  
—按地區別、舊制與新制障礙類別及等級分

中華民國110年12月

單位：人；%

項目別	吃飯								
	總計		配偶或同居人	子女(含其配偶)	兄弟姊妹(含其配偶)	父親[含配偶(或同居人)之父親]	母親[含配偶(或同居人)之母]	孫子女(含其配偶)	祖父母/外祖父母
	人數	百分比							
<b>總計</b>	<b>175,492</b>	<b>100.00</b>	<b>13.16</b>	<b>12.12</b>	<b>1.46</b>	<b>1.26</b>	<b>5.52</b>	<b>0.35</b>	<b>0.34</b>
<b>地區別</b>									
北部地區	66,435	100.00	11.89	9.72	1.21	1.11	5.63	0.18	0.41
中部地區	50,235	100.00	13.71	14.39	1.11	1.05	5.96	0.76	0.28
南部地區	52,795	100.00	14.51	12.63	1.99	1.47	4.97	0.23	0.31
東部地區	5,470	100.00	7.81	16.80	2.72	3.22	5.69	-	-
金馬地區*	557	100.00	41.11	0.18	-	0.18	1.97	-	2.87
<b>舊制障礙類別</b>									
視覺障礙者	7,284	100.00	25.82	16.93	1.58	1.57	5.30	-	1.70
聽覺機能障礙者	5,932	100.00	10.87	19.32	-	-	-	-	1.11
平衡機能障礙者	784	100.00	23.09	12.12	1.40	-	1.40	-	-
聲音機能或語言機能障礙者	1,700	100.00	26.71	4.35	4.41	2.12	1.94	-	-
肢體障礙者	48,692	100.00	18.21	13.12	1.72	0.15	3.08	0.75	0.29
智能障礙者	6,043	100.00	-	-	3.52	8.16	23.07	-	1.49
重要器官失去功能者	11,566	100.00	20.59	16.67	-	-	1.86	1.14	-
顏面損傷者*	120	100.00	61.67	14.17	-	-	-	-	11.67
植物人	2,491	100.00	4.70	1.65	2.09	3.41	9.63	-	0.52
失智症者	32,053	100.00	8.94	18.24	-	-	0.26	0.38	-
自閉症者*	839	100.00	-	-	-	26.46	45.17	-	5.84
慢性精神病患者	8,121	100.00	4.72	6.60	6.06	3.66	6.65	-	-
多重障礙者	47,464	100.00	10.83	8.13	1.51	1.65	9.46	-	0.13
頑性(難治型)癲癇症者*	238	100.00	6.30	-	-	4.62	28.99	-	-
罕見疾病*	108	100.00	9.26	6.48	5.56	10.19	23.15	-	0.93
其他障礙者*	285	100.00	-	-	-	17.54	43.51	-	5.26
新制類別無法對應舊制類別者	1,772	100.00	5.02	6.04	2.37	2.31	10.89	-	1.02
<b>新制障礙類別</b>									
神經系統構造及精神、心智功能	54,864	100.00	6.74	12.40	1.52	3.00	6.61	0.22	0.43
眼、耳及相關構造與感官功能及疼痛	13,223	100.00	19.91	18.61	0.94	0.86	3.00	-	0.94
涉及聲音與言語構造及其功能*	1,098	100.00	20.49	2.46	3.46	-	-	-	-
循環、造血、免疫與呼吸系統構造及其功能*	3,520	100.00	11.73	15.26	-	-	2.67	-	-
消化、新陳代謝與內分泌系統相關構造及其功能*	958	100.00	30.69	17.01	-	-	12.63	-	-
泌尿與生殖系統相關構造及其功能	6,357	100.00	26.35	17.78	-	-	-	2.08	-
神經、肌肉、骨骼之移動相關構造及其功能	45,226	100.00	19.15	14.08	1.85	-	2.15	0.81	0.32
皮膚與相關構造及其功能*	120	100.00	61.67	14.17	-	-	-	-	11.67
跨兩類別以上者	49,053	100.00	11.05	7.66	0.91	0.80	8.31	-	0.13
其他	1,073	100.00	0.93	0.65	26.19	5.68	36.63	-	1.40
<b>身心障礙等級</b>									
極重度	41,823	100.00	7.86	5.01	1.60	2.36	10.31	0.32	0.66
重度	61,356	100.00	9.81	11.29	1.42	1.21	6.83	0.59	0.27
中度	51,737	100.00	17.95	15.36	1.69	0.47	1.92	0.25	0.06
輕度	20,576	100.00	21.90	20.93	0.71	1.18	0.90	-	0.61

註：\*表示樣本數少於30人。



表76 年齡6歲以上獨自行動困難身心障礙者之協助者  
—按地區別、舊制與新制障礙類別及等級分(續1)

中華民國110年12月

單位：人；%

項目別	吃飯						
	其他親戚 (含其配偶)	鄰居/ 朋友/ 同事	外國籍/ 本國籍 看護	居家/社區 照顧 服務員	自立生活 個人助理	機構人員	志工/其他
<b>總計</b>	<b>0.18</b>	<b>0.23</b>	<b>30.83</b>	<b>2.47</b>	<b>-</b>	<b>31.65</b>	<b>0.42</b>
<b>地區別</b>							
北部地區	0.21	0.43	35.40	2.08	-	31.42	0.30
中部地區	0.01	-	30.51	3.25	-	28.67	0.30
南部地區	0.34	0.21	24.40	2.51	-	35.70	0.73
東部地區	-	-	40.68	-	-	23.09	-
金馬地區*	-	-	25.49	-	-	28.19	-
<b>舊制障礙類別</b>							
視覺障礙者	-	1.51	32.41	1.69	-	11.49	-
聽覺機能障礙者	-	-	52.53	-	-	16.17	-
平衡機能障礙者	-	-	36.22	3.06	-	22.70	-
聲音機能或語言機能障礙者	-	-	47.65	-	-	12.82	-
肢體障礙者	-	-	35.87	3.03	-	23.30	0.48
智能障礙者	-	-	15.79	2.25	-	45.72	-
重要器官失去功能者	-	-	31.23	1.46	-	25.12	1.93
顏面損傷者*	-	-	12.50	-	-	-	-
植物人	0.12	-	24.49	0.32	-	52.71	0.36
失智症者	-	-	30.60	3.04	-	38.54	-
自閉症者*	-	-	5.36	-	-	17.16	-
慢性精神病患者	-	-	8.73	1.18	-	60.87	1.54
多重障礙者	0.68	0.60	28.35	2.69	-	35.67	0.30
頑性(難治型)癲癇症者*	-	-	37.82	-	-	22.27	-
罕見疾病*	-	-	36.11	8.33	-	-	-
其他障礙者*	-	-	22.81	-	-	10.88	-
新制類別無法對應舊制類別者	-	-	37.02	2.82	-	32.51	-
<b>新制障礙類別</b>							
神經系統構造及精神、心智功能	0.01	-	24.28	2.30	-	42.24	0.24
眼、耳及相關構造與感官功能及疼痛	-	0.83	40.91	1.11	-	12.89	-
涉及聲音與言語構造及其功能*	-	-	62.84	-	-	10.75	-
循環、造血、免疫與呼吸系統構造及其功能*	-	-	32.02	2.53	-	33.35	2.44
消化、新陳代謝與內分泌系統相關構造及其功能*	-	-	31.32	8.35	-	-	-
泌尿與生殖系統相關構造及其功能	-	-	30.90	-	-	20.75	2.16
神經、肌肉、骨骼之移動相關構造及其功能	-	-	36.90	3.05	-	21.17	0.52
皮膚與相關構造及其功能*	-	-	12.50	-	-	-	-
跨兩類別以上者	0.65	0.58	29.55	2.79	-	37.25	0.29
其他	-	-	7.92	0.84	-	19.76	-
<b>身心障礙等級</b>							
極重度	0.44	-	27.67	0.97	-	42.25	0.55
重度	-	0.43	29.36	2.65	-	35.95	0.18
中度	0.27	0.25	33.13	2.93	-	25.19	0.52
輕度	-	-	35.81	3.84	-	13.53	0.59

註：\*表示樣本數少於30人。

表76 年齡6歲以上獨自行動困難身心障礙者之協助者  
—按地區別、舊制與新制障礙類別及等級分(續2)

中華民國110年12月

單位：人；%

項目別	洗澡(含洗頭髮)								
	總計		配偶或同居人	子女(含其配偶)	兄弟姊妹(含其配偶)	父親[含配偶(或同居人)之父親]	母親[含配偶(或同居人)之母]	孫子女(含其配偶)	祖父母/外祖父母
	人數	百分比							
<b>總計</b>	<b>334,347</b>	<b>100.00</b>	<b>14.85</b>	<b>13.59</b>	<b>1.60</b>	<b>1.75</b>	<b>8.20</b>	<b>0.34</b>	<b>0.44</b>
<b>地區別</b>									
北部地區	126,493	100.00	13.42	12.89	1.46	1.77	8.23	0.38	0.47
中部地區	91,581	100.00	17.62	14.46	1.23	1.65	8.49	0.42	0.56
南部地區	104,154	100.00	14.34	13.36	1.92	1.65	8.00	0.26	0.34
東部地區	10,639	100.00	13.06	18.65	3.49	3.60	6.65	-	-
金馬地區	1,480	100.00	14.93	0.14	-	0.07	13.04	-	1.08
<b>舊制障礙類別</b>									
視覺障礙者	11,565	100.00	22.18	13.09	2.17	1.81	3.17	1.09	1.07
聽覺機能障礙者	16,678	100.00	10.64	26.49	-	0.61	2.58	-	0.40
平衡機能障礙者	1,633	100.00	19.60	9.55	1.04	0.80	9.00	0.49	0.49
聲音機能或語言機能障礙者	2,499	100.00	26.13	5.96	1.48	1.44	9.88	-	1.44
肢體障礙者	101,342	100.00	21.38	15.32	1.40	0.43	3.05	0.48	0.39
智能障礙者	19,339	100.00	2.00	0.55	6.63	7.68	42.56	-	0.47
重要器官失去功能者	28,764	100.00	21.30	19.49	0.61	0.52	1.80	0.46	0.34
顏面損傷者*	256	100.00	55.86	20.31	-	-	5.47	-	5.47
植物人	2,491	100.00	4.82	1.32	2.09	2.97	8.31	-	0.28
失智症者	49,759	100.00	8.64	21.79	0.23	-	1.08	0.47	-
自閉症者	3,525	100.00	-	-	0.94	19.60	61.96	-	8.40
慢性精神病患者	15,407	100.00	8.37	11.16	4.50	2.65	6.37	0.83	-
多重障礙者	76,527	100.00	12.76	6.75	1.54	2.59	11.92	-	0.40
頑性(難治型)癲癇症者	519	100.00	14.64	-	6.55	6.94	21.39	-	-
罕見疾病	308	100.00	4.22	3.90	1.95	4.55	60.71	-	2.92
其他障礙者	797	100.00	0.25	-	-	17.82	51.82	2.38	2.76
新制類別無法對應舊制類別者	2,938	100.00	15.21	5.04	1.43	2.79	21.07	-	0.61
<b>新制障礙類別</b>									
神經系統構造及精神、心智功能	101,178	100.00	7.17	12.93	2.26	3.64	15.27	0.36	0.63
眼、耳及相關構造與感官功能及疼痛	29,189	100.00	15.68	20.86	0.92	1.11	2.12	0.43	0.42
涉及聲音與言語構造及其功能*	1,400	100.00	26.86	4.00	-	-	-	-	-
循環、造血、免疫與呼吸系統構造及其功能	8,485	100.00	20.44	17.35	-	-	2.40	-	1.15
消化、新陳代謝與內分泌系統相關構造及其功能*	1,545	100.00	32.17	20.45	-	-	12.69	-	-
泌尿與生殖系統相關構造及其功能	17,265	100.00	21.37	21.54	1.01	0.86	0.74	0.76	-
神經、肌肉、骨骼之移動相關構造及其功能	96,747	100.00	21.78	15.77	1.47	0.44	2.63	0.50	0.41
皮膚與相關構造及其功能*	297	100.00	48.15	17.51	-	-	18.52	-	4.71
跨兩類別以上者	75,681	100.00	13.28	7.12	1.20	1.35	9.78	0.01	0.25
其他	2,560	100.00	9.88	0.47	10.98	10.12	31.95	0.74	1.02
<b>身心障礙等級</b>									
極重度	63,878	100.00	10.99	7.33	2.22	2.73	12.48	0.21	0.43
重度	101,773	100.00	11.24	10.28	2.29	1.96	8.75	0.48	0.54
中度	110,326	100.00	18.20	15.99	0.80	1.38	5.77	0.46	0.32
輕度	58,370	100.00	19.03	21.69	1.22	1.02	7.14	-	0.54

註：\*表示樣本數少於30人。

表76 年齡6歲以上獨自行動困難身心障礙者之協助者  
—按地區別、舊制與新制障礙類別及等級分(續3)

中華民國110年12月

單位：人；%

項目別	洗澡(含洗頭髮)						
	其他親戚 (含其配偶)	鄰居/ 朋友/ 同事	外國籍/ 本國籍 看護	居家/社區 照顧 服務員	自立生活 個人助理	機構 人員	志工/ 其他
<b>總計</b>	<b>0.42</b>	<b>0.38</b>	<b>26.45</b>	<b>9.50</b>	<b>0.04</b>	<b>22.18</b>	<b>0.26</b>
<b>地區別</b>							
北部地區	0.51	0.42	31.43	6.14	0.11	22.52	0.26
中部地區	0.16	0.26	25.10	10.71	-	19.19	0.17
南部地區	0.60	0.49	21.00	12.54	-	25.13	0.37
東部地區	-	-	29.22	10.43	-	14.90	-
金馬地區	-	-	48.04	-	-	22.70	-
<b>舊制障礙類別</b>							
視覺障礙者	-	-	32.17	16.01	-	7.24	-
聽覺機能障礙者	-	0.77	37.37	9.38	0.80	10.97	-
平衡機能障礙者	0.73	0.18	33.01	7.65	-	17.45	-
聲音機能或語言機能障礙者	-	-	35.69	5.96	-	12.00	-
肢體障礙者	0.37	0.24	29.49	11.85	-	15.37	0.23
智能障礙者	2.67	-	7.15	6.85	-	23.44	-
重要器官失去功能者	0.46	-	32.13	8.71	-	13.41	0.78
顏面損傷者*	-	-	5.86	6.64	-	0.39	-
植物人	0.12	-	24.01	3.01	-	52.71	0.36
失智症者	-	0.27	28.79	7.81	-	30.92	-
自閉症者	-	-	2.61	2.07	-	4.43	-
慢性精神病患者	-	0.86	7.89	8.18	-	48.37	0.81
多重障礙者	0.50	0.82	25.28	8.66	-	28.43	0.35
頑性(難治型)癲癇症者	-	3.47	20.62	9.44	-	16.96	-
罕見疾病	-	-	16.56	5.19	-	-	-
其他障礙者	-	-	10.29	2.13	-	12.55	-
新制類別無法對應舊制類別者	-	-	24.10	6.77	-	22.97	-
<b>新制障礙類別</b>							
神經系統構造及精神、心智功能	0.57	0.28	18.71	7.09	-	30.82	0.26
眼、耳及相關構造與感官功能及疼痛	0.04	0.45	34.69	14.27	0.46	8.55	-
涉及聲音與言語構造及其功能*	-	-	49.14	7.71	-	12.29	-
循環、造血、免疫與呼吸系統構造及其功能	-	-	33.27	7.15	-	17.22	1.01
消化、新陳代謝與內分泌系統相關構造及其功能*	-	-	29.51	5.18	-	-	-
泌尿與生殖系統相關構造及其功能	0.76	-	32.48	8.77	-	10.91	0.79
神經、肌肉、骨骼之移動相關構造及其功能	0.38	0.25	30.07	12.13	-	13.93	0.24
皮膚與相關構造及其功能*	-	-	5.05	5.72	-	0.34	-
跨兩類別以上者	0.42	0.82	26.97	8.15	-	30.45	0.19
其他	-	-	11.17	7.30	-	16.37	-
<b>身心障礙等級</b>							
極重度	0.59	0.33	24.60	6.37	-	31.36	0.36
重度	0.39	0.15	26.11	7.94	-	29.77	0.11
中度	0.59	0.69	27.42	11.50	-	16.53	0.36
輕度	-	0.27	27.23	11.86	0.23	9.57	0.21

註：\*表示樣本數少於30人。

表76 年齡6歲以上獨自行動困難身心障礙者之協助者  
—按地區別、舊制與新制障礙類別及等級分(續4)

中華民國110年12月

單位：人；%

項目別	個人修飾(含洗臉、刷牙、修剪(手、腳)指甲)								
	總計		配偶或同居人	子女(含其配偶)	兄弟姊妹(含其配偶)	父親[含配偶(或同居人)之父親]	母親[含配偶(或同居人)之母]	孫子女(含其配偶)	祖父母/外祖父母
	人數	百分比							
<b>總計</b>	<b>332,851</b>	<b>100.00</b>	<b>15.90</b>	<b>15.58</b>	<b>2.10</b>	<b>1.59</b>	<b>9.37</b>	<b>0.54</b>	<b>0.47</b>
<b>地區別</b>									
北部地區	129,084	100.00	15.14	14.59	1.94	1.67	8.90	0.27	0.58
中部地區	86,701	100.00	16.93	16.79	1.44	1.11	8.85	1.06	0.61
南部地區	104,655	100.00	16.12	15.50	2.64	1.72	10.67	0.51	0.25
東部地區	10,946	100.00	13.66	20.45	4.29	3.50	6.01	-	-
金馬地區	1,465	100.00	21.98	0.14	-	0.07	13.17	-	1.09
<b>舊制障礙類別</b>									
視覺障礙者	15,399	100.00	28.80	21.94	3.25	2.00	4.12	0.82	0.81
聽覺機能障礙者	17,106	100.00	13.33	28.95	-	-	2.79	1.52	0.39
平衡機能障礙者	1,602	100.00	18.73	11.49	1.06	-	9.55	0.50	0.50
聲音機能或語言機能障礙者	2,298	100.00	22.28	9.01	2.31	3.13	8.96	-	-
肢體障礙者	97,693	100.00	22.71	17.84	2.41	0.35	4.33	0.90	0.30
智能障礙者	20,106	100.00	0.64	1.94	6.58	8.45	43.47	-	0.94
重要器官失去功能者	28,824	100.00	22.53	24.43	0.90	-	1.43	0.46	-
顏面損傷者*	245	100.00	54.29	21.63	-	-	5.71	-	5.71
植物人	2,491	100.00	4.62	1.65	2.41	2.37	9.96	-	0.28
失智症者	47,272	100.00	10.02	22.00	0.49	-	0.40	0.50	-
自閉症者	3,918	100.00	-	-	1.20	14.40	69.93	-	7.55
慢性精神病患者	15,530	100.00	6.63	10.15	3.60	2.63	8.48	-	-
多重障礙者	75,486	100.00	13.37	7.97	1.88	2.04	13.50	0.19	0.66
頑性(難治型)癲癇症者	492	100.00	16.67	-	6.91	14.23	16.26	-	-
罕見疾病	302	100.00	9.60	5.30	1.99	5.30	55.30	-	2.98
其他障礙者	933	100.00	0.21	-	2.57	19.29	53.05	2.04	3.75
新制類別無法對應舊制類別者	3,154	100.00	11.07	5.04	2.73	1.30	27.74	-	0.57
<b>新制障礙類別</b>									
神經系統構造及精神、心智功能	100,778	100.00	6.97	12.70	2.37	3.93	17.24	0.23	0.77
眼、耳及相關構造與感官功能及疼痛	33,764	100.00	21.31	25.22	1.53	0.91	2.97	1.14	0.37
涉及聲音與言語構造及其功能*	1,096	100.00	9.76	10.40	-	-	-	-	-
循環、造血、免疫與呼吸系統構造及其功能	8,749	100.00	26.30	17.49	-	-	2.33	-	-
消化、新陳代謝與內分泌系統相關構造及其功能*	1,639	100.00	34.66	29.41	-	-	8.11	-	-
泌尿與生殖系統相關構造及其功能	17,167	100.00	20.43	28.10	1.51	-	-	0.77	-
神經、肌肉、骨骼之移動相關構造及其功能	93,492	100.00	23.06	18.63	2.52	0.36	3.93	0.94	0.31
皮膚與相關構造及其功能*	286	100.00	46.50	18.53	-	-	19.23	-	4.90
跨兩類別以上者	73,500	100.00	13.94	8.30	1.56	0.52	10.90	0.21	0.44
其他	2,380	100.00	11.43	0.67	12.82	13.03	30.38	0.80	1.09
<b>身心障礙等級</b>									
極重度	62,339	100.00	10.32	7.92	3.03	1.99	13.09	0.21	0.44
重度	101,580	100.00	12.94	12.36	2.71	2.36	9.61	0.48	0.50
中度	109,521	100.00	18.67	18.39	1.58	1.05	7.38	0.96	0.42
輕度	59,411	100.00	21.70	23.93	1.02	0.85	8.70	0.22	0.53

註：\*表示樣本數少於30人。

表76 年齡6歲以上獨自行動困難身心障礙者之協助者  
—按地區別、舊制與新制障礙類別及等級分(續5)

中華民國110年12月

單位：人；%

項目別	個人修飾(含洗臉、刷牙、修剪(手、腳)指甲)						
	其他親戚 (含其配偶)	鄰居/ 朋友/ 同事	外國籍/ 本國籍 看護	居家/社區 照顧 服務員	自立生活 個人助理	機構 人員	志工/ 其他
<b>總計</b>	<b>0.50</b>	<b>0.49</b>	<b>25.82</b>	<b>5.13</b>	<b>0.04</b>	<b>22.27</b>	<b>0.22</b>
<b>地區別</b>							
北部地區	0.50	0.69	30.10	2.71	0.10	22.65	0.15
中部地區	0.31	0.27	25.37	6.53	-	20.55	0.18
南部地區	0.71	0.47	20.32	6.62	-	24.12	0.37
東部地區	-	-	29.51	8.95	-	13.63	-
金馬地區	-	-	40.61	-	-	22.94	-
<b>舊制障礙類別</b>							
視覺障礙者	-	0.81	24.85	7.16	-	5.44	-
聽覺機能障礙者	-	0.75	35.38	6.91	0.78	9.20	-
平衡機能障礙者	0.75	-	32.21	7.43	-	17.79	-
聲音機能或語言機能障礙者	-	-	34.77	6.48	-	13.05	-
肢體障礙者	0.38	0.73	28.87	5.86	-	15.07	0.24
智能障礙者	2.50	-	5.76	3.89	-	25.84	-
重要器官失去功能者	0.93	-	32.65	4.02	-	11.88	0.77
顏面損傷者*	-	-	12.24	-	-	0.41	-
植物人	0.12	-	23.89	1.65	-	52.71	0.36
失智症者	-	-	30.05	4.24	-	32.30	-
自閉症者	-	-	2.35	0.59	-	3.98	-
慢性精神病患者	0.73	0.85	7.06	5.76	-	53.31	0.80
多重障礙者	0.51	0.68	25.20	4.90	-	28.90	0.19
頑性(難治型)癲癇症者	-	-	21.75	6.30	-	17.89	-
罕見疾病	-	-	14.57	4.97	-	-	-
其他障礙者	-	-	8.79	-	-	10.29	-
新制類別無法對應舊制類別者	-	-	22.45	4.63	-	24.48	-
<b>新制障礙類別</b>							
神經系統構造及精神、心智功能	0.67	0.13	18.33	4.12	-	32.40	0.13
眼、耳及相關構造與感官功能及疼痛	0.04	0.75	29.72	9.00	0.39	6.64	-
涉及聲音與言語構造及其功能*	-	-	54.29	9.85	-	15.69	-
循環、造血、免疫與呼吸系統構造及其功能	1.55	-	30.72	5.53	-	15.09	0.98
消化、新陳代謝與內分泌系統相關構造及其功能*	-	-	22.94	4.88	-	-	-
泌尿與生殖系統相關構造及其功能	0.76	-	34.89	3.47	-	9.27	0.80
神經、肌肉、骨骼之移動相關構造及其功能	0.40	0.77	29.31	5.83	-	13.71	0.25
皮膚與相關構造及其功能*	-	-	10.49	-	-	0.35	-
跨兩類別以上者	0.44	0.70	27.33	4.29	-	31.17	0.20
其他	-	-	11.72	0.63	-	17.44	-
<b>身心障礙等級</b>							
極重度	0.60	0.17	24.96	4.16	-	32.74	0.37
重度	0.50	0.15	25.45	3.40	-	29.43	0.11
中度	0.58	0.80	26.65	6.40	-	16.88	0.25
輕度	0.23	0.81	25.84	6.76	0.22	8.97	0.21

註：\*表示樣本數少於30人。

表76 年齡6歲以上獨自行動困難身心障礙者之協助者  
—按地區別、舊制與新制障礙類別及等級分(續6)

中華民國110年12月

單位：人；%

項目別	穿脫衣服								
	總計		配偶或同居人	子女(含其配偶)	兄弟姊妹(含其配偶)	父親[含配偶(或同居人)之父親]	母親[含配偶(或同居人)之母]	孫子女(含其配偶)	祖父母/外祖父母
	人數	百分比							
<b>總計</b>	<b>285,534</b>	<b>100.00</b>	<b>16.95</b>	<b>14.24</b>	<b>1.68</b>	<b>1.04</b>	<b>6.92</b>	<b>0.45</b>	<b>0.48</b>
<b>地區別</b>									
北部地區	105,507	100.00	16.21	11.74	1.78	1.04	6.89	0.22	0.74
中部地區	80,078	100.00	19.03	15.91	1.14	0.64	7.26	0.48	0.50
南部地區	89,771	100.00	16.41	15.40	1.84	1.24	6.74	0.73	0.19
東部地區	8,830	100.00	12.41	19.43	4.20	2.97	4.78	-	-
金馬地區	1,348	100.00	16.39	0.15	-	0.07	14.24	-	1.19
<b>舊制障礙類別</b>									
視覺障礙者	10,064	100.00	26.99	17.20	2.51	1.13	1.56	-	1.23
聽覺機能障礙者	12,899	100.00	14.48	25.61	-	-	1.24	1.01	0.51
平衡機能障礙者	1,489	100.00	19.07	9.27	1.14	-	8.73	-	0.54
聲音機能或語言機能障礙者	2,060	100.00	24.95	5.00	1.80	1.75	8.25	-	1.75
肢體障礙者	92,289	100.00	24.15	16.58	1.90	0.43	4.38	0.67	0.62
智能障礙者	10,954	100.00	1.17	-	6.26	7.24	34.64	-	0.82
重要器官失去功能者	23,109	100.00	22.71	18.22	-	-	2.13	1.14	-
顏面損傷者*	173	100.00	36.99	19.65	8.09	-	8.09	-	8.09
植物人	2,491	100.00	4.66	1.32	2.09	3.09	10.32	-	0.28
失智症者	43,748	100.00	10.06	19.74	0.26	-	0.72	0.61	-
自閉症者	1,558	100.00	-	-	3.02	19.58	53.85	-	10.65
慢性精神病患者	12,767	100.00	9.09	10.43	3.85	2.67	6.17	-	-
多重障礙者	67,923	100.00	13.25	8.38	1.77	1.10	11.16	-	0.39
頑性(難治型)癲癇症者*	417	100.00	24.94	-	8.15	5.52	15.59	-	-
罕見疾病	223	100.00	9.87	3.59	2.69	6.28	58.74	-	2.24
其他障礙者	508	100.00	3.94	-	-	18.31	47.64	-	1.38
新制類別無法對應舊制類別者	2,862	100.00	15.79	5.17	3.32	1.43	20.23	-	0.63
<b>新制障礙類別</b>									
神經系統構造及精神、心智功能	79,802	100.00	8.64	12.95	1.95	2.81	10.12	0.33	0.73
眼、耳及相關構造與感官功能及疼痛	23,858	100.00	19.98	21.68	1.12	0.48	0.86	0.54	0.52
涉及聲音與言語構造及其功能*	1,084	100.00	15.50	5.17	-	-	-	-	-
循環、造血、免疫與呼吸系統構造及其功能	6,487	100.00	17.19	19.07	-	-	3.13	2.02	-
消化、新陳代謝與內分泌系統相關構造及其功能*	1,337	100.00	36.80	17.73	-	-	5.39	-	-
泌尿與生殖系統相關構造及其功能	13,889	100.00	23.85	18.99	-	-	0.91	0.95	-
神經、肌肉、骨骼之移動相關構造及其功能	88,028	100.00	24.76	17.33	2.00	0.37	3.93	0.70	0.65
皮膚與相關構造及其功能*	214	100.00	29.91	15.89	6.54	-	25.70	-	6.54
跨兩類別以上者	68,557	100.00	13.70	8.31	1.36	0.29	10.00	-	0.11
其他	2,278	100.00	16.77	0.35	12.34	4.17	30.51	-	0.31
<b>身心障礙等級</b>									
極重度	57,377	100.00	10.84	6.56	1.64	2.00	12.56	0.23	0.47
重度	88,647	100.00	13.49	12.00	2.44	0.97	7.90	0.54	0.46
中度	94,059	100.00	20.87	16.79	1.24	0.77	3.84	0.43	0.48
輕度	45,451	100.00	23.27	23.06	1.19	0.53	4.25	0.58	0.55

註：\*表示樣本數少於30人。

表76 年齡6歲以上獨自行動困難身心障礙者之協助者  
—按地區別、舊制與新制障礙類別及等級分(續7)

中華民國110年12月

單位：人；%

項目別	穿脫衣服						
	其他親戚 (含其配偶)	鄰居/ 朋友/ 同事	外國籍/ 本國籍 看護	居家/社區 照顧 服務員	自立生活 個人助理	機構 人員	志工/ 其他
<b>總計</b>	<b>0.22</b>	<b>0.27</b>	<b>28.50</b>	<b>4.89</b>	<b>-</b>	<b>24.10</b>	<b>0.26</b>
<b>地區別</b>							
北部地區	0.25	0.39	33.61	2.51	-	24.43	0.19
中部地區	0.00	0.29	27.45	5.97	-	21.15	0.19
南部地區	0.41	0.15	22.67	6.86	-	26.93	0.43
東部地區	-	-	34.01	4.25	-	17.95	-
金馬地區	-	-	43.03	-	-	24.93	-
<b>舊制障礙類別</b>							
視覺障礙者	-	-	33.47	7.59	-	8.32	-
聽覺機能障礙者	-	1.00	39.98	5.08	-	11.09	-
平衡機能障礙者	0.81	0.20	36.20	5.10	-	18.94	-
聲音機能或語言機能障礙者	-	-	41.46	1.84	-	13.20	-
肢體障礙者	0.13	-	29.86	4.97	-	16.06	0.25
智能障礙者	1.04	-	9.52	4.26	-	35.05	-
重要器官失去功能者	-	-	36.71	3.78	-	14.34	0.96
顏面損傷者*	-	-	8.67	9.83	-	0.58	-
植物人	0.12	-	24.17	0.88	-	52.71	0.36
失智症者	-	-	29.48	4.80	-	34.34	-
自閉症者	-	-	5.91	-	-	7.00	-
慢性精神病患者	-	1.03	8.52	5.17	-	52.08	0.98
多重障礙者	0.56	0.76	27.61	5.19	-	29.62	0.21
頑性(難治型)癲癇症者*	-	-	25.66	3.36	-	16.79	-
罕見疾病	-	-	16.59	-	-	-	-
其他障礙者	-	-	15.94	3.35	-	9.45	-
新制類別無法對應舊制類別者	-	-	24.74	5.10	-	23.58	-
<b>新制障礙類別</b>							
神經系統構造及精神、心智功能	0.22	0.17	21.28	4.50	-	36.13	0.17
眼、耳及相關構造與感官功能及疼痛	0.05	0.55	36.45	8.98	-	8.79	-
涉及聲音與言語構造及其功能*	-	-	59.96	3.51	-	15.87	-
循環、造血、免疫與呼吸系統構造及其功能	-	-	35.61	3.31	-	18.34	1.33
消化、新陳代謝與內分泌系統相關構造及其功能*	-	-	34.11	5.98	-	-	-
泌尿與生殖系統相關構造及其功能	-	-	38.59	3.38	-	12.33	0.99
神經、肌肉、骨骼之移動相關構造及其功能	0.14	-	30.39	4.97	-	14.49	0.27
皮膚與相關構造及其功能*	-	-	7.01	7.94	-	0.47	-
跨兩類別以上者	0.47	0.75	29.00	4.16	-	31.64	0.21
其他	-	-	11.94	7.51	-	16.11	-
<b>身心障礙等級</b>							
極重度	0.42	0.18	27.60	3.23	-	33.86	0.40
重度	0.14	0.17	27.75	3.21	-	30.81	0.13
中度	0.28	0.55	29.59	6.77	-	18.10	0.29
輕度	-	0.01	28.85	6.36	-	11.09	0.27

註：\*表示樣本數少於30人。

表76 年齡6歲以上獨自行動困難身心障礙者之協助者  
—按地區別、舊制與新制障礙類別及等級分(續8)

中華民國110年12月

單位：人；%

項目別	大小便控制								
	總計		配偶或同居人	子女(含其配偶)	兄弟姊妹(含其配偶)	父親[含配偶(或同居人)之父親]	母親[含配偶(或同居人)之母]	孫子女(含其配偶)	祖父母/外祖父母
	人數	百分比							
<b>總計</b>	<b>222,306</b>	<b>100.00</b>	<b>12.70</b>	<b>13.92</b>	<b>1.47</b>	<b>1.39</b>	<b>6.90</b>	<b>0.46</b>	<b>0.24</b>
<b>地區別</b>									
北部地區	85,588	100.00	11.92	12.42	1.21	1.24	6.61	0.14	0.58
中部地區	59,382	100.00	15.05	14.96	0.75	0.88	6.15	0.65	-
南部地區	70,056	100.00	12.22	14.41	2.19	1.90	7.68	0.74	0.04
東部地區	6,899	100.00	7.94	19.19	3.75	2.39	8.23	-	-
金馬地區*	381	100.00	0.26	0.26	-	0.26	20.73	-	-
<b>舊制障礙類別</b>									
視覺障礙者	6,303	100.00	18.96	13.80	0.03	1.81	2.49	2.00	-
聽覺機能障礙者	9,125	100.00	10.92	26.27	-	-	-	-	0.72
平衡機能障礙者	1,168	100.00	18.49	12.41	0.94	-	8.13	-	0.68
聲音機能或語言機能障礙者	1,585	100.00	19.05	-	4.73	2.27	6.81	-	2.27
肢體障礙者	64,107	100.00	18.00	14.85	1.85	0.77	4.08	0.58	-
智能障礙者	8,879	100.00	1.44	-	6.51	8.05	29.94	-	1.01
重要器官失去功能者	17,138	100.00	15.28	19.58	0.82	0.87	4.11	0.77	-
顏面損傷者*	89	100.00	44.94	38.20	-	-	-	-	-
植物人	2,491	100.00	4.70	1.65	2.09	3.69	9.67	-	0.52
失智症者	39,879	100.00	9.68	21.10	0.29	-	-	0.66	-
自閉症者*	1,164	100.00	-	-	-	19.07	50.86	-	13.83
慢性精神病患者	10,051	100.00	3.52	9.11	2.62	3.24	7.61	1.26	-
多重障礙者	57,082	100.00	11.47	8.92	1.27	1.35	11.83	-	0.24
頑性(難治型)癲癇症者*	360	100.00	19.44	-	9.44	6.94	14.72	-	-
罕見疾病*	127	100.00	9.45	5.51	4.72	4.72	40.16	-	0.79
其他障礙者	472	100.00	0.42	-	-	19.28	45.34	-	3.18
新制類別無法對應舊制類別者	2,286	100.00	10.67	6.47	4.16	1.79	14.30	-	0.09
<b>新制障礙類別</b>									
神經系統構造及精神、心智功能	69,588	100.00	7.53	13.68	1.69	3.04	8.81	0.56	0.63
眼、耳及相關構造與感官功能及疼痛	16,280	100.00	14.28	23.09	0.07	0.70	1.04	0.77	-
涉及聲音與言語構造及其功能*	804	100.00	8.71	-	4.73	-	-	-	-
循環、造血、免疫與呼吸系統構造及其功能	4,536	100.00	5.89	27.27	-	-	4.48	-	-
消化、新陳代謝與內分泌系統相關構造及其功能*	1,424	100.00	35.32	22.61	-	-	4.42	-	-
泌尿與生殖系統相關構造及其功能	10,120	100.00	17.10	15.71	1.38	1.47	4.33	1.30	-
神經、肌肉、骨骼之移動相關構造及其功能	60,513	100.00	18.55	15.71	1.96	0.69	3.48	0.61	-
皮膚與相關構造及其功能*	89	100.00	44.94	38.20	-	-	-	-	-
跨兩類別以上者	57,436	100.00	11.69	8.65	0.78	0.35	10.01	-	0.13
其他	1,516	100.00	8.51	0.46	18.54	5.61	31.00	-	0.99
<b>身心障礙等級</b>									
極重度	49,000	100.00	8.72	4.72	1.64	1.88	12.11	0.27	0.56
重度	75,316	100.00	10.62	12.27	1.51	1.68	7.32	0.48	0.16
中度	67,667	100.00	15.81	17.59	1.52	0.96	3.81	0.78	0.11
輕度	30,323	100.00	17.41	24.67	1.01	0.80	4.34	-	0.20

註：\*表示樣本數少於30人。



表76 年齡6歲以上獨自行動困難身心障礙者之協助者  
—按地區別、舊制與新制障礙類別及等級分(續9)

中華民國110年12月

單位：人；%

項目別	大小便控制						
	其他親戚 (含其配偶)	鄰居/ 朋友/ 同事	外國籍/ 本國籍 看護	居家/社區 照顧 服務員	自立生活 個人助理	機構 人員	志工/ 其他
<b>總計</b>	<b>0.29</b>	<b>0.24</b>	<b>30.16</b>	<b>2.74</b>	<b>-</b>	<b>29.18</b>	<b>0.33</b>
<b>地區別</b>							
北部地區	0.17	0.33	34.33	2.37	-	28.45	0.23
中部地區	0.01	0.39	30.33	3.17	-	27.41	0.26
南部地區	0.70	0.00	24.35	2.77	-	32.44	0.55
東部地區	-	-	35.38	3.39	-	19.71	-
金馬地區*	-	-	37.27	-	-	41.21	-
<b>舊制障礙類別</b>							
視覺障礙者	-	-	43.50	6.06	-	11.34	-
聽覺機能障礙者	-	1.41	45.28	3.05	-	12.35	-
平衡機能障礙者	1.03	0.26	37.33	2.83	-	17.89	-
聲音機能或語言機能障礙者	-	-	46.81	-	-	18.04	-
肢體障礙者	-	-	34.29	3.58	-	21.64	0.37
智能障礙者	2.70	-	9.36	4.07	-	36.92	-
重要器官失去功能者	-	-	35.20	3.53	-	18.54	1.30
顏面損傷者*	-	-	16.85	-	-	-	-
植物人	0.12	-	24.49	-	-	52.71	0.36
失智症者	-	-	29.46	2.31	-	36.50	-
自閉症者*	-	-	7.90	-	-	8.33	-
慢性精神病患者	-	-	7.16	3.50	-	60.72	1.24
多重障礙者	0.67	0.68	28.12	1.32	-	33.88	0.25
頑性(難治型)癲癇症者*	-	-	25.00	-	-	24.44	-
罕見疾病*	-	-	34.65	-	-	-	-
其他障礙者	-	-	13.77	-	-	18.01	-
新制類別無法對應舊制類別者	-	-	30.97	4.33	-	27.21	-
<b>新制障礙類別</b>							
神經系統構造及精神、心智功能	0.44	-	21.72	2.64	-	39.08	0.19
眼、耳及相關構造與感官功能及疼痛	0.07	0.81	43.62	4.18	-	11.37	-
涉及聲音與言語構造及其功能*	-	-	66.92	-	-	19.65	-
循環、造血、免疫與呼吸系統構造及其功能	-	-	29.50	4.74	-	26.23	1.90
消化、新陳代謝與內分泌系統相關構造及其功能*	-	-	32.02	5.62	-	-	-
泌尿與生殖系統相關構造及其功能	-	-	39.70	3.06	-	14.58	1.35
神經、肌肉、骨骼之移動相關構造及其功能	-	-	35.15	3.64	-	19.82	0.39
皮膚與相關構造及其功能*	-	-	16.85	-	-	-	-
跨兩類別以上者	0.56	0.68	29.46	1.32	-	36.11	0.25
其他	-	-	17.35	-	-	17.55	-
<b>身心障礙等級</b>							
極重度	0.50	0.21	28.94	2.17	-	37.80	0.47
重度	0.33	0.21	28.19	2.10	-	34.99	0.15
中度	0.21	0.38	31.99	2.77	-	23.68	0.40
輕度	-	0.01	32.91	5.15	-	13.10	0.40

註：\*表示樣本數少於30人。

表76 年齡6歲以上獨自行動困難身心障礙者之協助者  
—按地區別、舊制與新制障礙類別及等級分(續10)

中華民國110年12月

單位：人；%

項目別	上廁所								
	總計		配偶或同居人	子女(含其配偶)	兄弟姊妹(含其配偶)	父親[含配偶(或同居人)之父親]	母親[含配偶(或同居人)之母]	孫子女(含其配偶)	祖父母/外祖父母
	人數	百分比							
<b>總計</b>	<b>241,410</b>	<b>100.00</b>	<b>13.80</b>	<b>13.66</b>	<b>1.63</b>	<b>1.47</b>	<b>6.05</b>	<b>0.52</b>	<b>0.24</b>
<b>地區別</b>									
北部地區	92,074	100.00	12.55	10.69	1.52	1.03	5.90	0.25	0.59
中部地區	65,301	100.00	16.26	16.05	1.20	1.25	5.59	0.78	-
南部地區	75,101	100.00	13.79	14.52	2.00	2.04	6.66	0.67	0.04
東部地區	7,989	100.00	8.44	21.78	3.24	3.28	5.41	-	-
金馬地區*	945	100.00	12.80	0.11	-	0.11	8.47	-	-
<b>舊制障礙類別</b>									
視覺障礙者	7,800	100.00	18.24	17.59	0.03	2.68	3.55	1.62	-
聽覺機能障礙者	9,223	100.00	13.51	17.49	-	-	-	-	0.72
平衡機能障礙者	1,266	100.00	19.04	10.35	0.87	-	8.29	-	0.63
聲音機能或語言機能障礙者	1,590	100.00	18.93	-	4.72	2.26	7.17	-	2.26
肢體障礙者	75,007	100.00	18.96	14.97	2.35	0.67	4.27	0.66	0.14
智能障礙者	9,045	100.00	1.42	-	4.94	10.34	30.66	-	1.00
重要器官失去功能者	19,512	100.00	16.75	21.73	-	0.76	1.87	1.35	-
顏面損傷者*	71	100.00	30.99	47.89	-	-	-	-	-
植物人	2,491	100.00	4.70	1.65	2.09	3.37	10.00	-	0.52
失智症者	41,527	100.00	10.17	19.24	0.27	-	0.20	0.56	-
自閉症者*	1,093	100.00	-	-	4.30	23.33	45.65	-	9.42
慢性精神病患者	9,677	100.00	3.68	8.14	3.69	3.37	4.06	1.31	-
多重障礙者	59,921	100.00	12.45	8.97	1.57	1.47	9.97	-	0.23
頑性(難治型)癲癇症者*	376	100.00	15.69	-	9.04	9.84	13.56	-	-
罕見疾病*	147	100.00	8.16	4.76	4.08	9.52	37.41	-	3.40
其他障礙者	416	100.00	0.48	-	-	22.36	42.79	-	3.61
新制類別無法對應舊制類別者	2,248	100.00	10.85	6.58	4.23	1.82	12.32	-	0.09
<b>新制障礙類別</b>									
神經系統構造及精神、心智功能	70,843	100.00	7.69	12.86	1.67	3.50	7.82	0.51	0.54
眼、耳及相關構造與感官功能及疼痛	18,117	100.00	15.55	20.84	0.06	1.15	1.65	0.70	-
涉及聲音與言語構造及其功能*	804	100.00	8.71	-	4.73	-	-	-	-
循環、造血、免疫與呼吸系統構造及其功能	5,229	100.00	5.14	29.26	-	-	3.90	2.51	-
消化、新陳代謝與內分泌系統相關構造及其功能*	1,479	100.00	43.14	16.36	-	-	4.26	-	-
泌尿與生殖系統相關構造及其功能	11,494	100.00	18.51	19.67	-	1.30	0.85	1.15	-
神經、肌肉、骨骼之移動相關構造及其功能	71,107	100.00	19.44	15.72	2.48	0.62	3.79	0.70	0.15
皮膚與相關構造及其功能*	71	100.00	30.99	47.89	-	-	-	-	-
跨兩類別以上者	60,659	100.00	12.96	7.96	1.10	0.33	8.86	-	0.12
其他	1,607	100.00	15.31	0.44	17.49	4.98	20.22	-	1.18
<b>身心障礙等級</b>									
極重度	51,854	100.00	9.30	5.67	1.74	2.21	11.23	0.25	0.54
重度	80,874	100.00	12.10	11.91	1.96	1.83	6.58	0.45	0.27
中度	74,876	100.00	17.25	16.91	1.53	0.90	3.07	0.83	0.02
輕度	33,806	100.00	17.16	22.90	0.91	0.76	3.42	0.39	0.18

註：\*表示樣本數少於30人。

表76 年齡6歲以上獨自行動困難身心障礙者之協助者  
—按地區別、舊制與新制障礙類別及等級分(續11)

中華民國110年12月

單位：人；%

項目別	上廁所						
	其他親戚 (含其配偶)	鄰居/ 朋友/ 同事	外國籍/ 本國籍 看護	居家/社區 照顧 服務員	自立生活 個人助理	機構 人員	志工/ 其他
<b>總計</b>	<b>0.19</b>	<b>0.22</b>	<b>31.58</b>	<b>2.47</b>	<b>0.05</b>	<b>27.87</b>	<b>0.26</b>
<b>地區別</b>							
北部地區	0.15	0.31	37.01	2.45	-	27.45	0.09
中部地區	0.00	0.36	30.48	2.15	-	25.65	0.23
南部地區	0.41	-	24.97	2.77	0.17	31.45	0.51
東部地區	-	-	37.90	2.93	-	17.02	-
金馬地區*	-	-	48.99	-	-	29.52	-
<b>舊制障礙類別</b>							
視覺障礙者	-	-	43.74	3.38	-	9.17	-
聽覺機能障礙者	-	1.40	51.55	3.12	-	12.22	-
平衡機能障礙者	0.95	-	40.60	2.61	-	16.67	-
聲音機能或語言機能障礙者	-	-	46.67	-	-	17.99	-
肢體障礙者	-	-	34.44	3.60	0.17	19.63	0.16
智能障礙者	1.26	-	10.55	1.16	-	38.68	-
重要器官失去功能者	-	-	35.72	2.45	-	18.23	1.14
顏面損傷者*	-	-	21.13	-	-	-	-
植物人	0.12	-	24.49	-	-	52.71	0.36
失智症者	-	-	31.55	2.35	-	35.65	-
自閉症者*	-	-	8.42	-	-	8.87	-
慢性精神病患者	-	-	8.67	2.36	-	63.43	1.29
多重障礙者	0.54	0.65	29.22	1.33	-	33.35	0.24
頑性(難治型)癲癇症者*	-	-	28.46	-	-	23.40	-
罕見疾病*	-	-	29.93	2.72	-	-	-
其他障礙者	-	-	15.63	-	-	15.14	-
新制類別無法對應舊制類別者	-	-	29.67	4.40	-	30.03	-
<b>新制障礙類別</b>							
神經系統構造及精神、心智功能	0.17	-	23.73	1.98	-	39.35	0.19
眼、耳及相關構造與感官功能及疼痛	0.07	0.71	45.89	3.16	-	10.23	-
涉及聲音與言語構造及其功能*	-	-	66.92	-	-	19.65	-
循環、造血、免疫與呼吸系統構造及其功能	-	-	30.37	1.70	-	25.47	1.64
消化、新陳代謝與內分泌系統相關構造及其功能*	-	-	30.83	5.41	-	-	-
泌尿與生殖系統相關構造及其功能	-	-	39.74	2.70	-	14.89	1.19
神經、肌肉、骨骼之移動相關構造及其功能	-	-	35.20	3.66	0.17	17.89	0.17
皮膚與相關構造及其功能*	-	-	21.13	-	-	-	-
跨兩類別以上者	0.53	0.64	30.73	1.49	-	35.02	0.24
其他	-	-	16.37	0.25	-	23.77	-
<b>身心障礙等級</b>							
極重度	0.35	0.20	29.17	1.90	-	36.99	0.45
重度	0.16	0.19	29.80	1.64	-	33.10	-
中度	0.19	0.35	33.72	2.62	0.17	22.10	0.36
輕度	-	-	34.77	5.01	-	14.15	0.36

註：\*表示樣本數少於30人。

表76 年齡6歲以上獨自行動困難身心障礙者之協助者  
—按地區別、舊制與新制障礙類別及等級分(續12)

中華民國110年12月

單位：人；%

項目別	上下床和椅子								
	總計		配偶或同居人	子女(含其配偶)	兄弟姊妹(含其配偶)	父親[含配偶(或同居人)之父親]	母親[含配偶(或同居人)之母]	孫子女(含其配偶)	祖父母/外祖父母
	人數	百分比							
<b>總計</b>	<b>226,064</b>	<b>100.00</b>	<b>14.33</b>	<b>14.06</b>	<b>1.56</b>	<b>1.03</b>	<b>3.93</b>	<b>0.50</b>	<b>0.13</b>
<b>地區別</b>									
北部地區	86,206	100.00	13.99	10.97	1.71	0.41	3.22	0.27	0.31
中部地區	62,554	100.00	16.06	17.85	0.88	1.35	3.85	0.61	-
南部地區	69,277	100.00	13.44	13.79	1.80	1.37	4.75	0.73	0.03
東部地區	7,416	100.00	11.74	21.63	3.49	2.37	5.52	-	-
金馬地區*	611	100.00	19.80	0.16	-	0.16	-	-	-
<b>舊制障礙類別</b>									
視覺障礙者	7,153	100.00	17.77	16.06	0.03	1.59	2.19	1.76	-
聽覺機能障礙者	9,984	100.00	11.31	26.54	-	-	-	-	0.66
平衡機能障礙者	1,111	100.00	20.16	11.88	0.99	-	5.76	-	-
聲音機能或語言機能障礙者*	1,375	100.00	13.67	-	5.45	-	-	-	-
肢體障礙者	75,856	100.00	19.33	15.57	2.31	0.79	3.49	0.82	0.14
智能障礙者	4,785	100.00	2.68	-	4.76	5.81	11.45	-	1.88
重要器官失去功能者	17,982	100.00	16.09	19.29	0.86	-	1.84	0.73	-
顏面損傷者*	69	100.00	75.36	24.64	-	-	-	-	-
植物人	2,491	100.00	4.70	1.65	2.09	3.81	9.27	-	0.52
失智症者	37,004	100.00	9.89	16.62	0.31	-	-	0.33	-
自閉症者*	563	100.00	-	-	-	30.20	52.58	-	-
慢性精神病患者	7,889	100.00	4.85	10.08	1.19	2.71	3.95	1.61	-
多重障礙者	57,047	100.00	13.00	9.40	1.65	1.28	6.99	-	-
頑性(難治型)癲癇症者*	305	100.00	24.92	-	-	4.59	12.46	-	-
罕見疾病*	122	100.00	12.30	5.74	4.92	9.02	33.61	-	0.82
其他障礙者*	290	100.00	0.69	-	-	32.07	24.83	-	5.17
新制類別無法對應舊制類別者	2,038	100.00	9.18	9.81	4.66	-	8.10	-	0.10
<b>新制障礙類別</b>									
神經系統構造及精神、心智功能	57,737	100.00	8.36	12.45	1.07	2.05	3.40	0.43	0.18
眼、耳及相關構造與感官功能及疼痛	18,083	100.00	13.53	25.39	0.06	0.63	0.99	0.70	-
涉及聲音與言語構造及其功能*	902	100.00	6.21	-	4.21	-	-	-	-
循環、造血、免疫與呼吸系統構造及其功能	4,360	100.00	6.28	22.34	-	-	4.66	-	-
消化、新陳代謝與內分泌系統相關構造及其功能*	1,189	100.00	34.57	20.35	-	-	-	-	-
泌尿與生殖系統相關構造及其功能	11,343	100.00	18.46	18.03	1.36	-	1.12	1.16	-
神經、肌肉、骨骼之移動相關構造及其功能	71,794	100.00	19.70	16.43	2.44	0.76	2.98	0.87	0.14
皮膚與相關構造及其功能*	69	100.00	75.36	24.64	-	-	-	-	-
跨兩類別以上者	59,353	100.00	13.43	8.30	1.13	0.69	7.04	-	0.11
其他	1,234	100.00	10.45	0.57	22.77	6.24	8.35	-	1.22
<b>身心障礙等級</b>									
極重度	47,966	100.00	9.69	5.88	1.37	1.74	8.69	0.28	0.35
重度	74,351	100.00	12.45	12.35	2.11	1.17	4.59	0.65	0.14
中度	72,808	100.00	18.16	16.21	1.58	0.49	1.62	0.53	0.02
輕度	30,939	100.00	17.04	25.77	0.48	0.83	0.41	0.43	0.01

註：\*表示樣本數少於30人。

表76 年齡6歲以上獨自行動困難身心障礙者之協助者  
—按地區別、舊制與新制障礙類別及等級分(續13)

中華民國110年12月

單位：人；%

項目別	上下床和椅子						
	其他親戚 (含其配偶)	鄰居/ 朋友/ 同事	外國籍/ 本國籍 看護	居家/社區 照顧 服務員	自立生活 個人助理	機構 人員	志工/ 其他
<b>總計</b>	<b>0.32</b>	<b>0.23</b>	<b>33.18</b>	<b>1.84</b>	<b>0.05</b>	<b>28.52</b>	<b>0.33</b>
<b>地區別</b>							
北部地區	0.45	0.48	38.22	1.51	-	28.24	0.23
中部地區	0.00	0.17	31.82	1.62	-	25.53	0.24
南部地區	0.47	-	27.73	2.50	0.15	32.67	0.55
東部地區	-	-	35.29	1.46	-	18.50	-
金馬地區*	-	-	54.17	-	-	25.70	-
<b>舊制障礙類別</b>							
視覺障礙者	-	-	48.87	1.72	-	10.00	-
聽覺機能障礙者	-	-	46.10	2.88	-	12.50	-
平衡機能障礙者	1.08	-	38.34	2.97	-	18.81	-
聲音機能或語言機能障礙者*	-	-	62.11	-	-	18.76	-
肢體障礙者	0.32	-	34.85	2.58	0.14	19.35	0.31
智能障礙者	2.84	-	15.30	2.19	-	53.08	-
重要器官失去功能者	-	-	39.53	1.72	-	18.71	1.24
顏面損傷者*	-	-	-	-	-	-	-
植物人	0.12	-	24.49	0.28	-	52.71	0.36
失智症者	-	-	32.03	1.29	-	39.53	-
自閉症者*	-	-	-	-	-	17.23	-
慢性精神病患者	-	-	12.28	1.22	-	60.51	1.58
多重障礙者	0.56	0.90	29.98	1.15	-	34.83	0.25
頑性(難治型)癲癇症者*	-	-	35.08	-	-	22.95	-
罕見疾病*	-	-	30.33	3.28	-	-	-
其他障礙者*	-	-	22.41	-	-	14.83	-
新制類別無法對應舊制類別者	-	-	30.18	4.86	-	33.12	-
<b>新制障礙類別</b>							
神經系統構造及精神、心智功能	0.24	-	26.55	1.36	-	43.68	0.23
眼、耳及相關構造與感官功能及疼痛	0.07	-	45.35	2.38	-	10.91	-
涉及聲音與言語構造及其功能*	-	-	72.06	-	-	17.52	-
循環、造血、免疫與呼吸系統構造及其功能	-	-	34.27	2.04	-	28.44	1.97
消化、新陳代謝與內分泌系統相關構造及其功能*	-	-	38.35	6.73	-	-	-
泌尿與生殖系統相關構造及其功能	-	-	42.33	1.23	-	15.09	1.21
神經、肌肉、骨骼之移動相關構造及其功能	0.34	-	35.71	2.60	0.15	17.56	0.33
皮膚與相關構造及其功能*	-	-	-	-	-	-	-
跨兩類別以上者	0.54	0.87	30.65	1.28	-	35.73	0.24
其他	-	-	20.75	0.32	-	29.34	-
<b>身心障礙等級</b>							
極重度	0.38	0.22	30.90	1.53	-	38.49	0.48
重度	0.02	0.21	30.88	1.16	-	34.12	0.15
中度	0.72	0.35	35.65	2.02	0.14	22.14	0.37
輕度	-	-	36.46	3.53	-	14.65	0.39

註：\*表示樣本數少於30人。

表76 年齡6歲以上獨自行動困難身心障礙者之協助者  
—按地區別、舊制與新制障礙類別及等級分(續14)

中華民國110年12月

單位：人；%

項目別	上下樓梯								
	總計		配偶或同居人	子女(含其配偶)	兄弟姊妹(含其配偶)	父親[含配偶(或同居人)之父親]	母親[含配偶(或同居人)之母]	孫子女(含其配偶)	祖父母/外祖父母
	人數	百分比							
<b>總計</b>	<b>333,807</b>	<b>100.00</b>	<b>19.72</b>	<b>20.58</b>	<b>2.39</b>	<b>1.16</b>	<b>4.16</b>	<b>0.62</b>	<b>0.23</b>
<b>地區別</b>									
北部地區	128,423	100.00	19.67	17.04	2.41	0.85	3.87	0.29	0.45
中部地區	92,581	100.00	21.49	23.22	2.22	1.60	4.15	0.85	0.15
南部地區	100,956	100.00	18.72	22.22	2.44	1.10	4.36	0.91	0.04
東部地區	10,839	100.00	15.24	25.50	3.44	1.62	6.03	-	-
金馬地區*	1,008	100.00	12.00	13.10	0.10	0.10	1.09	-	-
<b>舊制障礙類別</b>									
視覺障礙者	15,743	100.00	28.34	26.27	4.73	1.73	1.76	0.80	-
聽覺機能障礙者	20,049	100.00	13.65	41.07	-	-	0.57	0.65	0.33
平衡機能障礙者	1,635	100.00	24.59	13.94	1.04	0.12	9.85	0.49	-
聲音機能或語言機能障礙者	2,033	100.00	25.97	2.51	3.69	-	2.21	-	1.77
肢體障礙者	118,153	100.00	26.70	20.84	3.25	0.95	3.63	1.08	0.35
智能障礙者	7,466	100.00	3.56	1.42	6.23	5.42	24.99	-	1.21
重要器官失去功能者	34,338	100.00	25.19	26.00	1.53	0.79	1.24	0.77	-
顏面損傷者*	154	100.00	49.35	22.08	9.74	-	-	-	9.09
植物人	2,491	100.00	4.70	1.65	2.41	3.69	9.39	-	0.52
失智症者	44,844	100.00	10.05	24.42	0.25	-	-	0.27	-
自閉症者*	547	100.00	-	-	-	31.08	52.29	-	8.04
慢性精神病患者	12,022	100.00	9.33	10.95	3.42	3.45	4.51	1.06	-
多重障礙者	70,913	100.00	15.37	13.81	2.19	1.39	7.19	-	0.09
頑性(難治型)癲癇症者*	396	100.00	25.00	-	4.04	3.28	22.98	-	-
罕見疾病	198	100.00	28.79	4.04	3.54	8.08	27.78	-	0.51
其他障礙者	543	100.00	3.68	-	-	19.71	42.73	3.50	2.76
新制類別無法對應舊制類別者	2,282	100.00	14.90	11.04	5.87	-	7.23	-	0.09
<b>新制障礙類別</b>									
神經系統構造及精神、心智功能	73,648	100.00	9.37	17.57	1.68	2.27	5.07	0.34	0.34
眼、耳及相關構造與感官功能及疼痛	37,241	100.00	19.80	35.56	2.04	0.64	1.26	0.69	-
涉及聲音與言語構造及其功能*	1,155	100.00	10.65	-	3.29	-	-	-	-
循環、造血、免疫與呼吸系統構造及其功能	10,545	100.00	24.85	25.73	1.24	-	1.93	1.24	-
消化、新陳代謝與內分泌系統相關構造及其功能*	1,568	100.00	37.37	23.98	-	-	-	-	-
泌尿與生殖系統相關構造及其功能	20,635	100.00	24.36	27.30	1.92	1.32	0.62	0.64	-
神經、肌肉、骨骼之移動相關構造及其功能	113,671	100.00	27.16	21.53	3.38	0.91	3.37	1.12	0.36
皮膚與相關構造及其功能*	154	100.00	49.35	22.08	9.74	-	-	-	9.09
跨兩類別以上者	73,186	100.00	16.18	12.69	1.53	0.75	7.27	0.01	0.09
其他	2,004	100.00	20.66	0.40	21.96	4.79	10.28	0.95	0.75
<b>身心障礙等級</b>									
極重度	61,057	100.00	14.65	10.03	2.36	1.98	8.02	0.22	0.45
重度	97,436	100.00	15.42	15.28	3.57	1.24	5.29	0.50	0.47
中度	108,314	100.00	21.91	23.57	2.21	1.11	2.57	0.61	0.01
輕度	67,000	100.00	27.06	33.08	1.00	0.38	1.56	1.18	0.00

註：\*表示樣本數少於30人。

表76 年齡6歲以上獨自行動困難身心障礙者之協助者  
—按地區別、舊制與新制障礙類別及等級分(續15)

中華民國110年12月

單位：人；%

項目別	上下樓梯						
	其他親戚 (含其配偶)	鄰居/ 朋友/ 同事	外國籍/ 本國籍 看護	居家/社區 照顧 服務員	自立生活 個人助理	機構 人員	志工/ 其他
<b>總計</b>	<b>0.39</b>	<b>0.77</b>	<b>26.18</b>	<b>3.13</b>	<b>0.03</b>	<b>20.42</b>	<b>0.22</b>
<b>地區別</b>							
北部地區	0.49	0.80	30.52	3.20	-	20.28	0.15
中部地區	0.14	0.52	24.92	2.45	-	18.12	0.17
南部地區	0.44	1.05	21.35	3.55	0.10	23.32	0.38
東部地區	1.15	-	28.65	4.48	-	13.88	-
金馬地區*	-	-	46.03	-	-	27.58	-
<b>舊制障礙類別</b>							
視覺障礙者	-	-	27.38	3.67	-	5.32	-
聽覺機能障礙者	-	0.64	31.31	3.30	-	8.48	-
平衡機能障礙者	0.73	0.18	33.94	2.02	-	13.09	-
聲音機能或語言機能障礙者	-	-	46.58	4.57	-	12.69	-
肢體障礙者	0.40	1.20	25.10	3.34	0.09	12.87	0.20
智能障礙者	3.35	-	12.78	1.38	-	39.66	-
重要器官失去功能者	0.75	0.35	28.04	3.63	-	11.05	0.65
顏面損傷者*	-	-	9.74	-	-	-	-
植物人	0.12	-	24.17	0.28	-	52.71	0.36
失智症者	-	0.29	29.44	2.64	-	32.64	-
自閉症者*	-	-	-	-	-	8.59	-
慢性精神病患者	-	1.12	10.96	5.09	-	49.06	1.04
多重障礙者	0.45	0.88	26.92	2.66	-	28.85	0.20
頑性(難治型)癲癇症者*	-	-	27.02	-	-	17.68	-
罕見疾病	-	-	25.25	2.02	-	-	-
其他障礙者	-	-	11.97	-	-	15.65	-
新制類別無法對應舊制類別者	-	-	26.95	4.34	-	29.58	-
<b>新制障礙類別</b>							
神經系統構造及精神、心智功能	0.34	0.36	23.41	2.89	-	36.17	0.18
眼、耳及相關構造與感官功能及疼痛	0.03	0.35	29.85	3.42	-	6.36	-
涉及聲音與言語構造及其功能*	-	-	64.33	8.05	-	13.68	-
循環、造血、免疫與呼吸系統構造及其功能	-	-	27.00	2.99	-	14.22	0.82
消化、新陳代謝與內分泌系統相關構造及其功能*	-	-	33.55	5.10	-	-	-
泌尿與生殖系統相關構造及其功能	1.24	0.59	28.58	3.65	-	9.13	0.66
神經、肌肉、骨骼之移動相關構造及其功能	0.42	1.25	25.38	3.29	0.09	11.53	0.21
皮膚與相關構造及其功能*	-	-	9.74	-	-	-	-
跨兩類別以上者	0.44	0.85	26.99	2.82	-	30.18	0.20
其他	-	-	19.86	0.20	-	20.16	-
<b>身心障礙等級</b>							
極重度	0.72	0.55	26.45	3.21	-	31.00	0.38
重度	0.13	0.40	27.09	2.27	-	28.22	0.11
中度	0.49	1.25	26.72	3.96	0.10	15.25	0.25
輕度	0.34	0.73	23.74	2.99	-	7.76	0.18

註：\*表示樣本數少於30人。

表76 年齡6歲以上獨自行動困難身心障礙者之協助者  
—按地區別、舊制與新制障礙類別及等級分(續16)

中華民國110年12月

單位：人；%

項目別	室內走動								
	總計		配偶或同居人	子女(含其配偶)	兄弟姊妹(含其配偶)	父親[含配偶(或同居人)之父親]	母親[含配偶(或同居人)之母]	孫子女(含其配偶)	祖父母/外祖父母
	人數	百分比							
<b>總計</b>	<b>224,397</b>	<b>100.00</b>	<b>14.43</b>	<b>14.24</b>	<b>1.54</b>	<b>0.97</b>	<b>3.75</b>	<b>0.57</b>	<b>0.22</b>
<b>地區別</b>									
北部地區	86,255	100.00	13.84	11.75	1.52	0.55	3.30	0.27	0.38
中部地區	60,979	100.00	17.15	16.83	0.71	1.00	3.53	0.86	0.23
南部地區	69,235	100.00	13.31	14.55	2.09	1.33	4.35	0.73	0.03
東部地區	7,052	100.00	9.25	20.96	3.67	2.50	5.66	-	-
金馬地區*	876	100.00	13.81	0.11	-	0.11	1.26	-	-
<b>舊制障礙類別</b>									
視覺障礙者	7,784	100.00	18.13	19.59	0.03	1.46	2.02	1.62	-
聽覺機能障礙者	9,952	100.00	10.04	25.02	-	-	1.15	-	0.66
平衡機能障礙者	1,129	100.00	24.53	11.69	0.97	0.18	0.18	0.71	-
聲音機能或語言機能障礙者	1,450	100.00	19.38	-	5.17	-	3.10	-	2.48
肢體障礙者	74,141	100.00	19.35	15.75	2.22	0.51	3.52	1.02	0.33
智能障礙者	4,734	100.00	-	-	4.82	5.87	14.34	-	-
重要器官失去功能者	18,522	100.00	17.38	18.91	1.48	-	1.78	0.71	-
顏面損傷者*	84	100.00	61.90	20.24	-	-	-	-	-
植物人	2,491	100.00	4.70	1.65	2.69	3.73	9.07	-	0.52
失智症者	35,734	100.00	8.99	17.17	0.32	-	-	0.34	-
自閉症者*	521	100.00	-	-	-	32.63	49.90	-	8.45
慢性精神病患者	8,068	100.00	3.00	9.78	1.17	2.65	-	1.57	-
多重障礙者	57,083	100.00	13.96	9.53	1.57	1.45	6.37	-	0.13
頑性(難治型)癲癇症者*	301	100.00	14.62	-	-	4.65	21.93	-	-
罕見疾病*	98	100.00	12.24	7.14	6.12	11.22	20.41	-	1.02
其他障礙者*	346	100.00	0.58	-	-	23.70	41.62	-	4.34
新制類別無法對應舊制類別者	1,959	100.00	10.01	10.21	2.14	-	6.64	-	0.10
<b>新制障礙類別</b>									
神經系統構造及精神、心智功能	56,239	100.00	7.01	12.74	1.03	2.10	2.96	0.44	0.30
眼、耳及相關構造與感官功能及疼痛	18,711	100.00	13.18	25.69	0.06	0.62	1.46	0.67	-
涉及聲音與言語構造及其功能*	898	100.00	11.92	-	4.23	-	-	-	-
循環、造血、免疫與呼吸系統構造及其功能	5,101	100.00	15.82	18.27	-	-	3.98	-	-
消化、新陳代謝與內分泌系統相關構造及其功能*	988	100.00	21.26	24.49	-	-	-	-	-
泌尿與生殖系統相關構造及其功能	11,457	100.00	19.22	19.47	2.39	-	1.11	1.15	-
神經、肌肉、骨骼之移動相關構造及其功能	70,050	100.00	19.88	16.49	2.35	0.45	2.99	1.08	0.35
皮膚與相關構造及其功能*	84	100.00	61.90	20.24	-	-	-	-	-
跨兩類別以上者	59,892	100.00	14.45	8.35	1.33	0.84	6.53	0.01	0.11
其他	977	100.00	1.23	0.72	11.26	6.76	15.35	-	1.54
<b>身心障礙等級</b>									
極重度	47,155	100.00	10.43	5.93	1.68	1.92	7.74	0.28	0.26
重度	75,096	100.00	12.71	12.71	1.87	0.87	4.73	0.65	0.48
中度	70,960	100.00	17.62	16.60	1.56	0.51	1.29	0.54	0.02
輕度	31,186	100.00	17.37	25.14	0.47	0.82	0.99	0.85	0.01

註：\*表示樣本數少於30人。



表76 年齡6歲以上獨自行動困難身心障礙者之協助者  
—按地區別、舊制與新制障礙類別及等級分(續17)

中華民國110年12月

單位：人；%

項目別	室內走動						
	其他親戚 (含其配偶)	鄰居/ 朋友/ 同事	外國籍/ 本國籍 看護	居家/社區 照顧 服務員	自立生活 個人助理	機構 人員	志工/ 其他
<b>總計</b>	<b>0.32</b>	<b>0.34</b>	<b>32.32</b>	<b>2.02</b>	<b>-</b>	<b>28.99</b>	<b>0.28</b>
<b>地區別</b>							
北部地區	0.46	0.48	37.10	1.72	-	28.52	0.10
中部地區	0.00	0.38	31.36	1.94	-	25.75	0.25
南部地區	0.47	0.17	26.47	2.53	-	33.39	0.55
東部地區	-	-	37.11	1.53	-	19.33	-
金馬地區*	-	-	52.97	-	-	31.74	-
<b>舊制障礙類別</b>							
視覺障礙者	-	-	42.11	4.29	-	10.75	-
聽覺機能障礙者	-	1.30	46.40	2.89	-	12.54	-
平衡機能障礙者	1.06	-	37.91	4.07	-	18.69	-
聲音機能或語言機能障礙者	-	-	52.07	-	-	17.79	-
肢體障礙者	0.17	0.16	34.70	2.30	-	19.82	0.16
智能障礙者	2.87	-	13.69	-	-	58.41	-
重要器官失去功能者	0.71	-	37.13	2.26	-	18.44	1.20
顏面損傷者*	-	-	17.86	-	-	-	-
植物人	0.12	-	24.17	0.28	-	52.71	0.36
失智症者	-	-	31.30	1.33	-	40.54	-
自閉症者*	-	-	-	-	-	9.02	-
慢性精神病患者	-	-	10.40	2.73	-	67.15	1.55
多重障礙者	0.56	0.90	29.33	1.64	-	34.31	0.25
頑性(難治型)癲癇症者*	-	-	35.55	-	-	23.26	-
罕見疾病*	-	-	37.76	4.08	-	-	-
其他障礙者*	-	-	18.79	-	-	10.98	-
新制類別無法對應舊制類別者	-	-	31.39	5.05	-	34.46	-
<b>新制障礙類別</b>							
神經系統構造及精神、心智功能	0.25	-	25.59	1.43	-	45.90	0.24
眼、耳及相關構造與感官功能及疼痛	0.06	0.69	42.86	3.50	-	11.20	-
涉及聲音與言語構造及其功能*	-	-	66.26	-	-	17.59	-
循環、造血、免疫與呼吸系統構造及其功能	-	-	34.19	1.74	-	24.31	1.69
消化、新陳代謝與內分泌系統相關構造及其功能*	-	-	46.15	8.10	-	-	-
泌尿與生殖系統相關構造及其功能	1.14	-	37.71	1.22	-	15.39	1.20
神經、肌肉、骨骼之移動相關構造及其功能	0.18	0.17	35.58	2.30	-	18.02	0.17
皮膚與相關構造及其功能*	-	-	17.86	-	-	-	-
跨兩類別以上者	0.54	0.86	29.74	1.92	-	35.08	0.24
其他	-	-	26.20	0.41	-	36.54	-
<b>身心障礙等級</b>							
極重度	0.66	0.22	29.82	1.75	-	38.81	0.49
重度	0.02	0.21	29.68	1.32	-	34.76	-
中度	0.57	0.71	35.04	2.45	-	22.72	0.38
輕度	-	-	36.30	3.14	-	14.53	0.39

註：\*表示樣本數少於30人。

表76 年齡6歲以上獨自行動困難身心障礙者之協助者  
—按地區別、舊制與新制障礙類別及等級分(續18)

中華民國110年12月

單位：人；%

項目別	室外走動								
	總計		配偶或同居人	子女(含其配偶)	兄弟姊妹(含其配偶)	父親[含配偶(或同居人)之父親]	母親[含配偶(或同居人)之母]	孫子女(含其配偶)	祖父母/外祖父母
	人數	百分比							
<b>總計</b>	<b>325,840</b>	<b>100.00</b>	<b>18.18</b>	<b>18.68</b>	<b>2.86</b>	<b>1.72</b>	<b>5.94</b>	<b>0.63</b>	<b>0.24</b>
<b>地區別</b>									
北部地區	135,206	100.00	19.03	16.76	3.04	1.51	5.85	0.46	0.33
中部地區	85,005	100.00	19.98	20.20	1.92	1.70	5.98	0.77	0.17
南部地區	96,687	100.00	16.22	19.69	3.29	1.99	6.15	0.80	0.20
東部地區	8,064	100.00	9.13	24.53	4.92	2.18	5.23	-	-
金馬地區*	878	100.00	13.90	0.23	-	0.11	1.25	-	-
<b>舊制障礙類別</b>									
視覺障礙者	20,527	100.00	28.43	25.97	6.08	1.64	2.29	1.21	-
聽覺機能障礙者	18,375	100.00	16.34	37.52	-	-	1.81	0.71	0.36
平衡機能障礙者	1,511	100.00	25.08	9.93	1.13	1.99	7.15	0.53	-
聲音機能或語言機能障礙者	2,321	100.00	26.88	12.32	3.23	-	4.27	-	1.55
肢體障礙者	100,446	100.00	24.59	18.75	2.85	0.90	3.31	1.14	0.25
智能障礙者	12,565	100.00	1.14	1.93	6.88	8.63	37.71	-	-
重要器官失去功能者	30,311	100.00	23.67	26.45	1.37	0.90	1.40	0.87	-
顏面損傷者*	155	100.00	60.65	10.97	9.68	-	-	-	9.03
植物人	2,491	100.00	4.70	1.65	2.69	3.09	9.39	-	0.52
失智症者	46,838	100.00	9.82	25.82	0.66	-	0.47	0.26	-
自閉症者*	1,265	100.00	-	-	3.72	18.50	56.92	-	13.12
慢性精神病患者	15,053	100.00	6.62	9.63	7.75	5.35	11.43	0.84	0.90
多重障礙者	70,126	100.00	15.80	10.27	2.96	2.24	8.77	-	0.11
頑性(難治型)癲癇症者	564	100.00	28.55	3.37	6.21	10.64	19.86	-	-
罕見疾病	216	100.00	18.06	8.80	2.78	11.11	31.94	-	2.31
其他障礙者	606	100.00	0.33	-	3.96	17.66	56.11	-	2.48
新制類別無法對應舊制類別者	2,470	100.00	12.43	10.36	3.85	3.48	11.78	-	0.08
<b>新制障礙類別</b>									
神經系統構造及精神、心智功能	85,730	100.00	7.91	16.78	3.06	3.60	10.44	0.29	0.50
眼、耳及相關構造與感官功能及疼痛	40,692	100.00	23.83	31.18	3.10	0.88	2.04	0.93	-
涉及聲音與言語構造及其功能*	1,392	100.00	15.59	10.20	2.73	-	3.88	-	-
循環、造血、免疫與呼吸系統構造及其功能	8,769	100.00	25.48	26.83	-	-	2.31	1.49	-
消化、新陳代謝與內分泌系統相關構造及其功能*	1,737	100.00	30.28	34.83	-	-	-	-	-
泌尿與生殖系統相關構造及其功能	18,503	100.00	22.62	26.82	2.24	1.47	0.69	0.71	-
神經、肌肉、骨骼之移動相關構造及其功能	96,017	100.00	24.98	19.45	2.98	0.76	2.87	1.19	0.26
皮膚與相關構造及其功能*	155	100.00	60.65	10.97	9.68	-	-	-	9.03
跨兩類別以上者	70,487	100.00	15.98	9.94	2.14	1.28	8.33	0.01	0.10
其他	2,358	100.00	11.45	0.81	25.23	10.39	24.13	-	0.64
<b>身心障礙等級</b>									
極重度	59,827	100.00	13.44	9.56	3.01	2.10	8.94	0.22	0.31
重度	99,421	100.00	14.49	15.07	3.88	1.86	6.53	0.49	0.32
中度	105,252	100.00	21.04	19.54	2.67	1.40	4.81	0.72	0.14
輕度	61,340	100.00	23.90	31.92	1.37	1.64	3.99	1.07	0.20

註：\*表示樣本數少於30人。

表76 年齡6歲以上獨自行動困難身心障礙者之協助者  
—按地區別、舊制與新制障礙類別及等級分(續完)

中華民國110年12月

單位：人；%

項目別	室外走動						
	其他親戚 (含其配偶)	鄰居/ 朋友/ 同事	外國籍/ 本國籍 看護	居家/社區 照顧 服務員	自立生活 個人助理	機構 人員	志工/ 其他
<b>總計</b>	<b>0.52</b>	<b>0.61</b>	<b>25.93</b>	<b>3.16</b>	<b>0.02</b>	<b>21.27</b>	<b>0.26</b>
<b>地區別</b>							
北部地區	0.49	0.68	28.75	3.15	-	19.81	0.15
中部地區	0.45	0.66	26.05	2.62	-	19.19	0.32
南部地區	0.66	0.52	21.08	3.54	0.07	25.40	0.40
東部地區	-	-	32.45	4.65	-	16.90	-
金馬地區*	-	-	52.85	-	-	31.66	-
<b>舊制障礙類別</b>							
視覺障礙者	0.58	2.45	20.01	6.35	0.33	4.08	0.58
聽覺機能障礙者	-	0.70	31.61	2.26	-	8.68	-
平衡機能障礙者	2.05	0.20	34.94	3.04	-	13.96	-
聲音機能或語言機能障礙者	-	-	36.62	4.01	-	11.12	-
肢體障礙者	0.51	0.43	29.11	3.14	-	14.80	0.23
智能障礙者	2.99	-	9.19	3.08	-	28.45	-
重要器官失去功能者	0.84	-	28.27	3.82	-	11.67	0.74
顏面損傷者*	-	-	9.68	-	-	-	-
植物人	0.12	-	24.49	0.28	-	52.71	0.36
失智症者	-	0.28	29.15	1.84	-	31.70	-
自閉症者*	-	-	4.03	-	-	3.72	-
慢性精神病患者	-	1.79	7.03	3.19	-	44.65	0.83
多重障礙者	0.54	0.74	25.67	3.25	-	29.45	0.21
頑性(難治型)癲癇症者	-	-	18.97	-	-	12.41	-
罕見疾病	-	-	23.15	1.85	-	-	-
其他障礙者	-	-	10.73	-	-	8.75	-
新制類別無法對應舊制類別者	-	-	24.90	4.01	-	29.11	-
<b>新制障礙類別</b>							
神經系統構造及精神、心智功能	0.51	0.47	20.58	2.29	-	33.41	0.16
眼、耳及相關構造與感官功能及疼痛	0.37	1.47	24.76	5.16	0.16	5.81	0.29
涉及聲音與言語構造及其功能*	-	-	49.57	6.68	-	11.35	-
循環、造血、免疫與呼吸系統構造及其功能	-	-	26.31	2.45	-	14.14	0.98
消化、新陳代謝與內分泌系統相關構造及其功能*	-	-	30.28	4.61	-	-	-
泌尿與生殖系統相關構造及其功能	1.38	-	29.08	4.08	-	10.18	0.74
神經、肌肉、骨骼之移動相關構造及其功能	0.54	0.45	29.62	3.28	-	13.39	0.24
皮膚與相關構造及其功能*	-	-	9.68	-	-	-	-
跨兩類別以上者	0.46	0.78	27.14	2.73	-	30.90	0.20
其他	-	-	11.41	0.17	-	15.78	-
<b>身心障礙等級</b>							
極重度	0.83	0.18	26.12	3.29	-	31.59	0.39
重度	0.42	0.53	25.55	2.30	0.07	28.27	0.23
中度	0.51	1.08	27.00	4.31	-	16.51	0.26
輕度	0.37	0.36	24.52	2.43	-	8.03	0.20

註：\*表示樣本數少於30人。

表77 年齡6歲以上獨自行動困難身心障礙者之協助者  
—按性別、年齡及居住地點分

中華民國110年12月

單位：人；%

項目別	吃飯								
	總計		配偶或同居人	子女(含其配偶)	兄弟姊妹(含其配偶)	父親[含配偶(或同居人)之父親]	母親[含配偶(或同居人)之母親]	孫子女(含其配偶)	祖父母/外祖父母
	人數	百分比							
總計	175,492	100.00	13.16	12.12	1.46	1.26	5.52	0.35	0.34
性別									
男	84,127	100.00	20.79	7.50	1.92	1.74	6.55	0.14	0.44
女	91,365	100.00	6.14	16.38	1.03	0.83	4.57	0.55	0.25
其他	-	-	-	-	-	-	-	-	-
年齡									
6~未滿12歲	2,629	100.00	-	-	-	12.70	59.19	-	11.22
12~未滿18歲	1,559	100.00	-	-	-	10.46	52.15	-	4.62
18~未滿30歲	5,540	100.00	-	-	1.70	15.43	39.24	-	0.27
30~未滿45歲	9,009	100.00	3.05	-	1.31	8.04	37.43	-	1.00
45~未滿65歲	29,456	100.00	22.02	4.52	5.72	0.47	6.00	-	-
65歲以上	127,299	100.00	12.84	15.67	0.52	-	-	0.49	0.10
居住地點									
家宅	118,544	100.00	19.31	17.95	2.16	1.87	8.09	0.52	0.50
教養、養護機構	56,680	100.00	0.38	-	-	-	0.17	-	-
社區居住及其他*	268	100.00	-	-	-	-	-	-	-

註：\*表示樣本數少於30人。

表77 年齡6歲以上獨自行動困難身心障礙者之協助者  
—按性別、年齡及居住地點分(續1)

中華民國110年12月

單位：人；%

項目別	吃飯						
	其他親戚 (含其配偶)	鄰居/ 朋友/ 同事	外國籍/ 本國籍 看護	居家/社區 照顧 服務員	自立生活 個人助理	機構人員	志工/其他
總計	0.18	0.23	30.83	2.47	-	31.65	0.42
性別							
男	0.10	0.47	24.75	2.56	-	32.51	0.54
女	0.26	-	36.42	2.40	-	30.86	0.31
其他	-	-	-	-	-	-	-
年齡							
6~未滿12歲	-	-	16.89	-	-	-	-
12~未滿18歲	5.20	-	18.54	-	-	9.04	-
18~未滿30歲	1.77	-	17.64	0.16	-	22.24	1.55
30~未滿45歲	0.03	-	12.70	1.18	-	35.26	-
45~未滿65歲	-	0.37	19.33	5.74	-	34.98	0.84
65歲以上	0.11	0.22	35.78	1.99	-	31.97	0.32
居住地點							
家宅	0.27	0.33	44.81	3.66	-	-	0.52
教養、養護機構	-	-	1.46	-	-	98.00	-
社區居住及其他*	-	-	54.48	-	-	-	45.52

註：\*表示樣本數少於30人。

表77 年齡6歲以上獨自行動困難身心障礙者之協助者  
—按性別、年齡及居住地點分(續2)

中華民國110年12月

單位：人；%

項目別	洗澡(含洗頭髮)								
	總計		配偶或同居人	子女(含其配偶)	兄弟姊妹(含其配偶)	父親[含配偶(或同居人之父親)]	母親[含配偶(或同居人之母親)]	孫子女(含其配偶)	祖父母/外祖父母
	人數	百分比							
總計	334,347	100.00	14.85	13.59	1.60	1.75	8.20	0.34	0.44
性別									
男	163,317	100.00	23.17	7.28	1.93	2.83	9.75	0.15	0.61
女	171,030	100.00	6.90	19.62	1.27	0.72	6.72	0.52	0.28
其他	-	-	-	-	-	-	-	-	-
年齡									
6~未滿12歲	9,385	100.00	-	-	0.35	12.56	71.41	-	10.25
12~未滿18歲	4,294	100.00	-	-	-	12.79	71.89	-	1.63
18~未滿30歲	11,547	100.00	-	-	0.80	17.29	49.49	-	1.18
30~未滿45歲	20,275	100.00	3.16	1.60	3.49	8.65	38.36	-	0.96
45~未滿65歲	62,171	100.00	26.61	6.67	5.23	0.61	6.45	0.19	-
65歲以上	226,675	100.00	14.32	18.08	0.55	-	0.05	0.45	0.05
居住地點									
家宅	258,084	100.00	19.11	17.52	2.07	2.22	10.58	0.44	0.58
教養、養護機構	75,995	100.00	0.45	0.29	-	0.16	0.12	-	-
社區居住及其他*	268	100.00	-	-	-	-	-	-	-

註：\*表示樣本數少於30人。

表77 年齡6歲以上獨自行動困難身心障礙者之協助者  
—按性別、年齡及居住地點分(續3)

中華民國110年12月

單位：人；%

項目別	洗澡(含洗頭髮)						
	其他親戚 (含其配偶)	鄰居/ 朋友/ 同事	外國籍/ 本國籍 看護	居家/社區 照顧 服務員	自立生活 個人助理	機構 人員	志工/ 其他
總計	0.42	0.38	26.45	9.50	0.04	22.18	0.26
性別							
男	0.32	0.24	21.09	9.32	-	23.03	0.28
女	0.52	0.52	31.57	9.67	0.08	21.36	0.24
其他	-	-	-	-	-	-	-
年齡							
6~未滿12歲	-	-	5.42	-	-	-	-
12~未滿18歲	3.31	-	6.73	0.14	-	3.52	-
18~未滿30歲	0.85	0.16	9.42	2.44	-	17.62	0.74
30~未滿45歲	1.18	1.14	9.52	5.94	-	26.00	-
45~未滿65歲	0.85	0.39	16.24	12.85	-	23.30	0.60
65歲以上	0.18	0.35	32.88	9.82	0.06	23.03	0.18
居住地點							
家宅	0.55	0.50	33.80	12.30	0.05	-	0.29
教養、養護機構	-	-	1.41	-	-	97.57	-
社區居住及其他*	-	-	54.48	-	-	-	45.52

註：\*表示樣本數少於30人。

表77 年齡6歲以上獨自行動困難身心障礙者之協助者  
—按性別、年齡及居住地點分(續4)

中華民國110年12月

單位：人；%

項目別	個人修飾(含洗臉、刷牙、修剪(手、腳)指甲)								
	總計		配偶或同居人	子女(含其配偶)	兄弟姊妹(含其配偶)	父親[含配偶(或同居人之父親)]	母親[含配偶(或同居人之母親)]	孫子女(含其配偶)	祖父母/外祖父母
	人數	百分比							
總計	332,851	100.00	15.90	15.58	2.10	1.59	9.37	0.54	0.47
性別									
男	167,533	100.00	24.84	8.37	2.90	2.54	11.70	0.14	0.52
女	165,318	100.00	6.83	22.88	1.28	0.63	7.00	0.94	0.42
其他	-	-	-	-	-	-	-	-	-
年齡									
6~未滿12歲	9,889	100.00	-	-	-	9.33	77.15	-	8.37
12~未滿18歲	4,796	100.00	-	-	1.71	11.86	70.62	-	3.54
18~未滿30歲	12,903	100.00	-	-	0.91	16.35	54.07	-	2.67
30~未滿45歲	20,286	100.00	7.52	1.12	3.34	7.11	40.24	-	0.44
45~未滿65歲	62,642	100.00	25.81	8.61	7.59	0.41	7.82	0.19	-
65歲以上	222,335	100.00	15.84	20.79	0.60	-	0.05	0.76	0.06
居住地點									
家宅	256,412	100.00	20.46	20.14	2.72	2.02	12.08	0.70	0.61
教養、養護機構	75,932	100.00	0.59	0.29	-	0.17	0.26	-	-
社區居住及其他*	507	100.00	-	-	-	-	-	-	-

註：\*表示樣本數少於30人。



表77 年齡6歲以上獨自行動困難身心障礙者之協助者  
—按性別、年齡及居住地點分(續5)

中華民國110年12月

單位：人；%

項目別	個人修飾(含洗臉、刷牙、修剪(手、腳)指甲)						
	其他親戚 (含其配偶)	鄰居/ 朋友/ 同事	外國籍/ 本國籍 看護	居家/社區 照顧 服務員	自立生活 個人助理	機構 人員	志工/ 其他
總計	0.50	0.49	25.82	5.13	0.04	22.27	0.22
性別							
男	0.38	0.52	20.04	5.33	-	22.44	0.27
女	0.61	0.46	31.68	4.92	0.08	22.10	0.17
其他	-	-	-	-	-	-	-
年齡							
6~未滿12歲	-	-	5.15	-	-	-	-
12~未滿18歲	2.96	-	6.03	0.13	-	3.15	-
18~未滿30歲	0.76	-	7.63	1.67	-	15.28	0.67
30~未滿45歲	0.58	0.62	8.92	2.57	-	27.54	-
45~未滿65歲	1.41	0.98	15.07	7.61	-	24.10	0.39
65歲以上	0.18	0.39	32.80	5.20	0.06	23.08	0.18
居住地點							
家宅	0.64	0.63	33.10	6.62	0.05	-	0.24
教養、養護機構	-	-	1.24	-	-	97.45	-
社區居住及其他*	-	-	28.80	20.71	-	26.43	24.06

註：\*表示樣本數少於30人。

表77 年齡6歲以上獨自行動困難身心障礙者之協助者  
—按性別、年齡及居住地點分(續6)

中華民國110年12月

單位：人；%

項目別	穿脫衣服								
	總計		配偶或同居人	子女(含其配偶)	兄弟姊妹(含其配偶)	父親[含配偶(或同居人之父親)]	母親[含配偶(或同居人之母親)]	孫子女(含其配偶)	祖父母/外祖父母
	人數	百分比							
總計	285,534	100.00	16.95	14.24	1.68	1.04	6.92	0.45	0.48
性別									
男	138,247	100.00	26.79	7.90	2.30	1.67	8.24	0.18	0.46
女	147,287	100.00	7.71	20.20	1.11	0.45	5.67	0.70	0.50
其他	-	-	-	-	-	-	-	-	-
年齡									
6~未滿12歲	5,273	100.00	-	-	-	6.92	70.74	-	13.92
12~未滿18歲	2,965	100.00	-	-	-	7.86	70.08	-	2.23
18~未滿30歲	7,838	100.00	-	-	2.37	12.18	44.13	-	3.24
30~未滿45歲	15,405	100.00	3.37	0.70	2.17	6.90	37.35	-	1.26
45~未滿65歲	51,464	100.00	27.32	7.65	5.63	0.70	8.97	0.23	-
65歲以上	202,589	100.00	16.69	18.08	0.69	-	0.06	0.57	0.06
居住地點									
家宅	214,730	100.00	22.37	18.78	2.24	1.39	9.16	0.59	0.64
教養、養護機構	70,402	100.00	0.48	0.49	-	-	0.13	-	-
社區居住及其他*	402	100.00	-	-	-	-	-	-	-

註：\*表示樣本數少於30人。

表77 年齡6歲以上獨自行動困難身心障礙者之協助者  
—按性別、年齡及居住地點分(續7)

中華民國110年12月

單位：人；%

項目別	穿脫衣服						
	其他親戚 (含其配偶)	鄰居/ 朋友/ 同事	外國籍/ 本國籍 看護	居家/社區 照顧 服務員	自立生活 個人助理	機構 人員	志工/ 其他
總計	0.22	0.27	28.50	4.89	-	24.10	0.26
性別							
男	0.19	0.28	22.23	4.52	-	24.90	0.33
女	0.25	0.26	34.39	5.23	-	23.34	0.19
其他	-	-	-	-	-	-	-
年齡							
6~未滿12歲	-	-	8.42	-	-	-	-
12~未滿18歲	4.79	-	9.75	0.20	-	5.09	-
18~未滿30歲	1.25	-	12.43	2.64	-	20.66	1.10
30~未滿45歲	0.76	0.81	11.23	3.49	-	31.96	-
45~未滿65歲	-	-	17.97	5.94	-	25.11	0.48
65歲以上	0.14	0.32	33.91	5.01	-	24.28	0.20
居住地點							
家宅	0.29	0.36	37.39	6.50	-	-	0.29
教養、養護機構	-	-	1.34	-	-	97.55	-
社區居住及其他*	-	-	36.32	-	-	33.33	30.35

註：\*表示樣本數少於30人。

表77 年齡6歲以上獨自行動困難身心障礙者之協助者  
—按性別、年齡及居住地點分(續8)

中華民國110年12月

單位：人；%

項目別	大小便控制								
	總計		配偶或同居人	子女(含其配偶)	兄弟姊妹(含其配偶)	父親[含配偶(或同居人之父親)]	母親[含配偶(或同居人之母親)]	孫子女(含其配偶)	祖父母/外祖父母
	人數	百分比							
總計	222,306	100.00	12.70	13.92	1.47	1.39	6.90	0.46	0.24
性別									
男	105,635	100.00	20.16	8.17	1.98	2.19	8.36	-	0.37
女	116,671	100.00	5.95	19.12	1.01	0.66	5.57	0.88	0.12
其他	-	-	-	-	-	-	-	-	-
年齡									
6~未滿12歲	4,266	100.00	-	-	-	8.11	74.96	-	6.52
12~未滿18歲	2,249	100.00	-	-	-	8.36	63.01	-	3.20
18~未滿30歲	7,230	100.00	-	-	1.30	14.70	47.58	-	1.22
30~未滿45歲	12,873	100.00	3.00	-	1.88	8.74	37.98	-	0.70
45~未滿65歲	34,896	100.00	17.31	4.81	6.04	1.02	6.52	0.70	-
65歲以上	160,792	100.00	13.57	18.20	0.52	-	0.07	0.48	-
居住地點									
家宅	155,959	100.00	17.97	19.69	2.10	1.97	9.77	0.65	0.34
教養、養護機構	66,091	100.00	0.32	0.33	-	-	0.14	-	-
社區居住及其他*	256	100.00	-	-	-	-	-	-	-

註：\*表示樣本數少於30人。

表77 年齡6歲以上獨自行動困難身心障礙者之協助者  
—按性別、年齡及居住地點分(續9)

中華民國110年12月

單位：人；%

項目別	大小便控制						
	其他親戚 (含其配偶)	鄰居/ 朋友/ 同事	外國籍/ 本國籍 看護	居家/社區 照顧 服務員	自立生活 個人助理	機構 人員	志工/ 其他
總計	0.29	0.24	30.16	2.74	-	29.18	0.33
性別							
男	0.25	0.37	23.90	3.02	-	30.81	0.43
女	0.32	0.11	35.82	2.48	-	27.71	0.24
其他	-	-	-	-	-	-	-
年齡							
6~未滿12歲	-	-	10.41	-	-	-	-
12~未滿18歲	6.31	-	12.85	-	-	6.27	-
18~未滿30歲	1.36	-	9.41	2.86	-	20.39	1.19
30~未滿45歲	0.91	-	12.50	2.14	-	32.15	-
45~未滿65歲	0.36	-	20.94	6.12	-	35.47	0.70
65歲以上	0.10	0.33	35.27	2.15	-	29.07	0.25
居住地點							
家宅	0.41	0.34	42.46	3.90	-	-	0.39
教養、養護機構	-	-	1.25	-	-	97.95	-
社區居住及其他*	-	-	-	-	-	52.34	47.66

註：\*表示樣本數少於30人。

表77 年齡6歲以上獨自行動困難身心障礙者之協助者  
—按性別、年齡及居住地點分(續10)

中華民國110年12月

單位：人；%

項目別	上廁所								
	總計		配偶或同居人	子女(含其配偶)	兄弟姊妹(含其配偶)	父親[含配偶(或同居人之父親)]	母親[含配偶(或同居人之母親)]	孫子女(含其配偶)	祖父母/外祖父母
	人數	百分比							
總計	241,410	100.00	13.80	13.66	1.63	1.47	6.05	0.52	0.24
性別									
男	114,240	100.00	22.20	7.43	2.33	2.23	7.56	0.21	0.38
女	127,170	100.00	6.26	19.25	1.01	0.79	4.68	0.79	0.11
其他	-	-	-	-	-	-	-	-	-
年齡									
6~未滿12歲	3,831	100.00	-	-	-	11.02	72.72	-	5.74
12~未滿18歲	2,327	100.00	-	-	-	12.42	61.93	-	3.27
18~未滿30歲	7,077	100.00	-	-	1.33	18.60	40.38	-	1.24
30~未滿45歲	13,067	100.00	3.10	0.81	3.15	8.98	34.68	-	1.48
45~未滿65歲	39,361	100.00	20.79	5.18	6.64	0.91	7.28	0.62	-
65歲以上	175,747	100.00	14.07	17.54	0.47	-	0.07	0.57	-
居住地點									
家宅	172,256	100.00	19.15	19.01	2.29	1.99	8.42	0.72	0.34
教養、養護機構	68,752	100.00	0.49	0.32	-	0.18	0.14	-	-
社區居住及其他*	402	100.00	-	-	-	-	-	-	-

註：\*表示樣本數少於30人。

表77 年齡6歲以上獨自行動困難身心障礙者之協助者  
—按性別、年齡及居住地點分(續11)

中華民國110年12月

單位：人；%

項目別	上廁所						
	其他親戚 (含其配偶)	鄰居/ 朋友/ 同事	外國籍/ 本國籍 看護	居家/社區 照顧 服務員	自立生活 個人助理	機構 人員	志工/ 其他
總計	0.19	0.22	31.58	2.47	0.05	27.87	0.26
性別							
男	0.17	0.34	24.79	2.21	-	29.84	0.30
女	0.20	0.10	37.67	2.71	0.10	26.10	0.22
其他	-	-	-	-	-	-	-
年齡							
6~未滿12歲	-	-	10.52	-	-	-	-
12~未滿18歲	3.48	-	12.42	-	-	6.49	-
18~未滿30歲	1.38	-	12.48	1.23	-	22.14	1.22
30~未滿45歲	0.90	-	13.10	0.75	-	33.05	-
45~未滿65歲	-	-	21.30	4.72	-	32.22	0.34
65歲以上	0.09	0.30	36.73	2.23	0.07	27.63	0.23
居住地點							
家宅	0.26	0.30	43.69	3.47	0.07	-	0.29
教養、養護機構	-	-	1.20	-	-	97.67	-
社區居住及其他*	-	-	36.32	-	-	33.33	30.35

註：\*表示樣本數少於30人。

表77 年齡6歲以上獨自行動困難身心障礙者之協助者  
—按性別、年齡及居住地點分(續12)

中華民國110年12月

單位：人；%

項目別	上下床和椅子								
	總計		配偶或同居人	子女(含其配偶)	兄弟姊妹(含其配偶)	父親[含配偶(或同居人之父親)]	母親[含配偶(或同居人之母親)]	孫子女(含其配偶)	祖父母/外祖父母
	人數	百分比							
總計	226,064	100.00	14.33	14.06	1.56	1.03	3.93	0.50	0.13
性別									
男	104,394	100.00	22.71	8.21	2.55	1.60	4.86	0.11	0.21
女	121,670	100.00	7.14	19.08	0.71	0.53	3.13	0.83	0.06
其他	-	-	-	-	-	-	-	-	-
年齡									
6~未滿12歲	1,982	100.00	-	-	-	6.86	72.30	-	0.50
12~未滿18歲	1,460	100.00	-	-	-	7.12	56.03	-	4.93
18~未滿30歲	4,836	100.00	-	-	1.94	16.91	36.99	-	0.31
30~未滿45歲	10,374	100.00	3.91	1.02	3.50	8.74	26.32	-	1.87
45~未滿65歲	36,610	100.00	20.95	6.92	6.16	0.98	5.47	0.67	-
65歲以上	170,802	100.00	14.24	17.06	0.47	-	0.07	0.52	-
居住地點									
家宅	159,834	100.00	20.06	19.75	2.21	1.45	5.50	0.71	0.18
教養、養護機構	65,828	100.00	0.52	0.34	-	-	0.14	-	-
社區居住及其他*	402	100.00	-	-	-	-	-	-	-

註：\*表示樣本數少於30人。



表77 年齡6歲以上獨自行動困難身心障礙者之協助者  
—按性別、年齡及居住地點分(續13)

中華民國110年12月

單位：人；%

項目別	上下床和椅子						
	其他親戚 (含其配偶)	鄰居/ 朋友/ 同事	外國籍/ 本國籍 看護	居家/社區 照顧 服務員	自立生活 個人助理	機構 人員	志工/ 其他
總計	0.32	0.23	33.18	1.84	0.05	28.52	0.33
性別							
男	0.21	0.37	25.96	1.82	0.10	30.84	0.43
女	0.41	0.10	39.38	1.86	-	26.54	0.23
其他	-	-	-	-	-	-	-
年齡							
6~未滿12歲	-	-	20.33	-	-	-	-
12~未滿18歲	5.55	-	16.71	-	-	9.66	-
18~未滿30歲	2.03	-	15.72	0.19	-	24.13	1.78
30~未滿45歲	0.03	1.20	15.98	1.78	-	35.64	-
45~未滿65歲	0.34	-	21.84	3.55	0.29	32.17	0.67
65歲以上	0.24	0.23	37.45	1.56	-	27.93	0.24
居住地點							
家宅	0.45	0.32	46.32	2.60	0.07	-	0.38
教養、養護機構	-	-	1.26	-	-	97.75	-
社區居住及其他*	-	-	36.32	-	-	33.33	30.35

註：\*表示樣本數少於30人。

表77 年齡6歲以上獨自行動困難身心障礙者之協助者  
—按性別、年齡及居住地點分(續14)

中華民國110年12月

單位：人；%

項目別	上下樓梯								
	總計		配偶或同居人	子女(含其配偶)	兄弟姊妹(含其配偶)	父親[含配偶(或同居人之父親)]	母親[含配偶(或同居人之母親)]	孫子女(含其配偶)	祖父母/外祖父母
	人數	百分比							
總計	333,807	100.00	19.72	20.58	2.39	1.16	4.16	0.62	0.23
性別									
男	159,517	100.00	30.66	11.98	3.24	1.53	5.14	0.16	0.33
女	174,290	100.00	9.71	28.45	1.62	0.81	3.26	1.04	0.13
其他	-	-	-	-	-	-	-	-	-
年齡									
6~未滿12歲	2,482	100.00	-	-	-	5.48	65.79	-	12.49
12~未滿18歲	2,176	100.00	-	-	-	14.29	60.52	-	3.31
18~未滿30歲	6,292	100.00	-	-	4.21	20.10	36.24	-	2.81
30~未滿45歲	14,209	100.00	7.64	0.75	4.93	10.20	32.03	-	1.37
45~未滿65歲	63,838	100.00	31.38	9.81	8.21	1.11	6.24	0.39	-
65歲以上	244,810	100.00	18.26	25.46	0.73	-	0.05	0.75	-
居住地點									
家宅	263,406	100.00	24.77	25.90	3.03	1.47	5.23	0.79	0.29
教養、養護機構	69,882	100.00	0.68	0.67	-	-	0.13	-	-
社區居住及其他*	519	100.00	22.54	-	-	-	-	-	-

註：\*表示樣本數少於30人。

表77 年齡6歲以上獨自行動困難身心障礙者之協助者  
—按性別、年齡及居住地點分(續15)

中華民國110年12月

單位：人；%

項目別	上下樓梯						
	其他親戚 (含其配偶)	鄰居/ 朋友/ 同事	外國籍/ 本國籍 看護	居家/社區 照顧 服務員	自立生活 個人助理	機構 人員	志工/ 其他
總計	0.39	0.77	26.18	3.13	0.03	20.42	0.22
性別							
男	0.45	0.76	21.17	2.75	0.07	21.47	0.28
女	0.35	0.77	30.76	3.48	-	19.45	0.16
其他	-	-	-	-	-	-	-
年齡							
6~未滿12歲	-	-	16.24	-	-	-	-
12~未滿18歲	3.72	-	11.21	-	-	6.94	-
18~未滿30歲	1.56	-	13.91	0.14	-	19.66	1.37
30~未滿45歲	0.82	2.41	11.76	1.30	-	26.79	-
45~未滿65歲	0.99	1.26	15.67	5.00	0.16	19.39	0.39
65歲以上	0.16	0.58	30.31	2.89	-	20.66	0.16
居住地點							
家宅	0.50	0.97	32.81	3.97	0.04	-	0.23
教養、養護機構	-	-	1.18	-	-	97.33	-
社區居住及其他*	-	-	28.13	-	-	25.82	23.51

註：\*表示樣本數少於30人。

表77 年齡6歲以上獨自行動困難身心障礙者之協助者  
—按性別、年齡及居住地點分(續16)

中華民國110年12月

單位：人；%

項目別	室內走動								
	總計		配偶或同居人	子女(含其配偶)	兄弟姊妹(含其配偶)	父親[含配偶(或同居人之父親)]	母親[含配偶(或同居人之母親)]	孫子女(含其配偶)	祖父母/外祖父母
	人數	百分比							
總計	224,397	100.00	14.43	14.24	1.54	0.97	3.75	0.57	0.22
性別									
男	104,478	100.00	22.69	8.47	2.58	1.48	4.49	0.12	0.20
女	119,919	100.00	7.23	19.26	0.63	0.53	3.11	0.95	0.24
其他	-	-	-	-	-	-	-	-	-
年齡									
6~未滿12歲	1,704	100.00	-	-	-	7.98	68.08	-	13.67
12~未滿18歲	1,461	100.00	-	-	-	12.18	50.31	-	4.93
18~未滿30歲	4,377	100.00	-	-	2.15	16.36	32.49	-	2.01
30~未滿45歲	10,264	100.00	2.44	1.03	4.77	8.86	28.46	-	1.01
45~未滿65歲	35,496	100.00	21.94	5.67	6.27	0.68	6.15	0.69	-
65歲以上	171,095	100.00	14.23	17.44	0.38	-	-	0.60	-
居住地點									
家宅	157,451	100.00	20.34	20.15	2.19	1.38	5.29	0.81	0.32
教養、養護機構	66,544	100.00	0.52	0.33	-	-	0.14	-	-
社區居住及其他*	402	100.00	-	-	-	-	-	-	-

註：\*表示樣本數少於30人。

表77 年齡6歲以上獨自行動困難身心障礙者之協助者  
—按性別、年齡及居住地點分(續17)

中華民國110年12月

單位：人；%

項目別	室內走動						
	其他親戚 (含其配偶)	鄰居/ 朋友/ 同事	外國籍/ 本國籍 看護	居家/社區 照顧 服務員	自立生活 個人助理	機構 人員	志工/ 其他
總計	0.32	0.34	32.32	2.02	-	28.99	0.28
性別							
男	0.34	0.49	25.89	2.15	-	30.77	0.33
女	0.31	0.21	37.93	1.91	-	27.44	0.23
其他	-	-	-	-	-	-	-
年齡							
6~未滿12歲	-	-	10.27	-	-	-	-
12~未滿18歲	5.54	-	16.70	-	-	10.34	-
18~未滿30歲	2.24	-	17.18	0.21	-	25.41	1.96
30~未滿45歲	0.03	1.22	15.37	1.80	-	35.01	-
45~未滿65歲	0.72	-	21.01	4.01	-	32.48	0.38
65歲以上	0.17	0.37	36.43	1.70	-	28.45	0.24
居住地點							
家宅	0.46	0.49	45.37	2.88	-	-	0.32
教養、養護機構	-	-	1.43	-	-	97.57	-
社區居住及其他*	-	-	36.32	-	-	33.33	30.35

註：\*表示樣本數少於30人。

表77 年齡6歲以上獨自行動困難身心障礙者之協助者  
—按性別、年齡及居住地點分(續18)

中華民國110年12月

單位：人；%

項目別	室外走動								
	總計		配偶或同居人	子女(含其配偶)	兄弟姊妹(含其配偶)	父親[含配偶(或同居人之父親)]	母親[含配偶(或同居人之母親)]	孫子女(含其配偶)	祖父母/外祖父母
	人數	百分比							
總計	325,840	100.00	18.18	18.68	2.86	1.72	5.94	0.63	0.24
性別									
男	155,253	100.00	27.52	11.34	3.62	2.29	7.22	0.24	0.27
女	170,587	100.00	9.69	25.36	2.17	1.19	4.77	0.97	0.21
其他	-	-	-	-	-	-	-	-	-
年齡									
6~未滿12歲	3,960	100.00	-	-	-	11.84	66.59	-	11.39
12~未滿18歲	2,780	100.00	-	-	-	13.17	63.09	-	2.59
18~未滿30歲	7,757	100.00	-	-	1.52	14.08	44.79	-	0.19
30~未滿45歲	17,699	100.00	5.34	0.66	4.26	14.41	37.64	-	0.59
45~未滿65歲	62,733	100.00	27.46	9.64	9.19	1.78	7.52	0.39	0.22
65歲以上	230,911	100.00	17.79	23.68	1.16	-	0.05	0.78	-
居住地點									
家宅	254,067	100.00	23.14	23.82	3.67	2.20	7.53	0.80	0.31
教養、養護機構	71,149	100.00	0.49	0.49	-	-	0.30	-	-
社區居住及其他*	624	100.00	18.75	-	-	-	-	-	-

註：\*表示樣本數少於30人。

表77 年齡6歲以上獨自行動困難身心障礙者之協助者  
—按性別、年齡及居住地點分(續完)

中華民國110年12月

單位：人；%

項目別	室外走動						
	其他親戚 (含其配偶)	鄰居/ 朋友/ 同事	外國籍/ 本國籍 看護	居家/社區 照顧 服務員	自立生活 個人助理	機構 人員	志工/ 其他
總計	0.52	0.61	25.93	3.16	0.02	21.27	0.26
性別							
男	0.61	0.56	20.41	2.87	0.04	22.64	0.37
女	0.43	0.65	30.95	3.42	-	20.02	0.16
其他	-	-	-	-	-	-	-
年齡							
6~未滿12歲	-	-	10.18	-	-	-	-
12~未滿18歲	5.11	-	10.61	-	-	5.43	-
18~未滿30歲	3.60	0.45	12.66	2.48	-	19.13	1.11
30~未滿45歲	0.66	1.93	10.13	0.55	-	23.83	-
45~未滿65歲	1.20	0.98	14.67	5.21	0.11	21.07	0.58
65歲以上	0.17	0.43	31.10	2.91	-	21.75	0.17
居住地點							
家宅	0.66	0.78	32.77	4.01	0.03	-	0.29
教養、養護機構	-	-	1.51	-	-	97.21	-
社區居住及其他*	-	-	23.40	16.83	-	21.47	19.55

註：\*表示樣本數少於30人。

表78 年齡6歲以上身心障礙者處理日常生活活動之困難情形  
—按地區別、舊制與新制障礙類別及等級分

中華民國110年12月

單位：人；%

項目別	總計		日常生活活動困難	
	人數	百分比	行動均無困難	至少一項有困難
<b>總計</b>	<b>1,194,365</b>	<b>100.00</b>	<b>32.38</b>	<b>67.62</b>
<b>地區別</b>				
北部地區	472,973	100.00	34.67	65.33
中部地區	316,054	100.00	32.45	67.55
南部地區	356,474	100.00	28.87	71.13
東部地區	42,401	100.00	34.76	65.24
金馬地區	6,463	100.00	38.67	61.33
<b>舊制障礙類別</b>				
視覺障礙者	55,165	100.00	19.90	80.10
聽覺機能障礙者	125,377	100.00	40.48	59.52
平衡機能障礙者	3,209	100.00	12.87	87.13
聲音機能或語言機能障礙者	15,392	100.00	44.50	55.50
肢體障礙者	352,104	100.00	35.81	64.19
智能障礙者	102,244	100.00	24.37	75.63
重要器官失去功能者	159,427	100.00	47.44	52.56
顏面損傷者	4,573	100.00	74.70	25.30
植物人	2,491	100.00	-	100.00
失智症者	68,648	100.00	3.31	96.69
自閉症者	16,601	100.00	30.36	69.64
慢性精神病患者	133,056	100.00	42.06	57.94
多重障礙者	134,490	100.00	12.08	87.92
頑性(難治型)癲癇症者	4,733	100.00	47.41	52.59
罕見疾病	1,133	100.00	45.37	54.63
其他障礙者	4,314	100.00	48.31	51.69
新制類別無法對應舊制類別者	11,408	100.00	28.94	71.06
<b>新制障礙類別</b>				
神經系統構造及精神、心智功能	354,775	100.00	26.86	73.14
眼、耳及相關構造與感官功能及疼痛	184,612	100.00	33.97	66.03
涉及聲音與言語構造及其功能	12,506	100.00	51.94	48.06
循環、造血、免疫與呼吸系統構造及其功能	63,673	100.00	49.37	50.63
消化、新陳代謝與內分泌系統相關構造及其功能	12,244	100.00	52.65	47.35
泌尿與生殖系統相關構造及其功能	81,066	100.00	45.83	54.17
神經、肌肉、骨骼之移動相關構造及其功能	347,085	100.00	36.36	63.64
皮膚與相關構造及其功能	4,611	100.00	74.04	25.96
跨兩類別以上者	123,830	100.00	11.57	88.43
其他	9,963	100.00	32.49	67.51
<b>身心障礙等級</b>				
極重度	141,430	100.00	28.30	71.70
重度	202,376	100.00	12.91	87.09
中度	385,962	100.00	27.71	72.29
輕度	464,597	100.00	45.98	54.02



表78 年齡6歲以上身心障礙者處理日常生活活動之困難情形  
—按地區別、舊制與新制障礙類別及等級分(續1)

中華民國110年12月

單位：人；%

項目別	家事活動(如整理家務、洗碗等)					
	毫無困難	有困難				
		有點困難 (尚不需輔具或他人協助)	需要輔具/ 環境改善	需要他人協助	完全不能做	
<b>總計</b>	<b>50.73</b>	<b>49.27</b>	<b>8.83</b>	<b>1.60</b>	<b>13.17</b>	<b>25.66</b>
<b>地區別</b>						
北部地區	52.26	47.74	8.39	1.79	12.73	24.84
中部地區	52.41	47.59	7.89	1.58	11.85	26.27
南部地區	47.08	52.92	9.83	1.38	14.67	27.04
東部地區	51.68	48.32	12.32	1.41	12.96	21.64
金馬地區	52.72	47.28	9.90	1.98	28.92	6.48
<b>舊制障礙類別</b>						
視覺障礙者	41.33	58.67	11.67	2.72	18.37	25.90
聽覺機能障礙者	68.60	31.40	6.77	1.29	9.29	14.05
平衡機能障礙者	20.82	79.18	11.12	1.62	19.88	46.56
聲音機能或語言機能障礙者	67.21	32.79	7.44	0.26	7.98	17.11
肢體障礙者	48.71	51.29	10.48	2.98	11.76	26.07
智能障礙者	60.85	39.15	9.76	0.92	13.34	15.13
重要器官失去功能者	59.36	40.64	9.29	0.51	13.37	17.47
顏面損傷者	85.39	14.61	3.41	0.39	5.49	5.31
植物人	-	100.00	-	-	-	100.00
失智症者	12.25	87.75	5.86	1.28	20.74	59.86
自閉症者	60.24	39.76	9.80	-	19.28	10.68
慢性精神病患者	65.99	34.01	8.50	0.86	10.62	14.03
多重障礙者	25.58	74.42	6.54	1.13	16.76	49.99
頑性(難治型)癲癇症者	75.51	24.49	5.05	0.30	9.30	9.85
罕見疾病	54.37	45.63	11.03	1.59	12.97	20.04
其他障礙者	66.20	33.80	7.56	0.70	13.19	12.36
新制類別無法對應舊制類別者	54.37	45.63	6.78	-	15.61	23.24
<b>新制障礙類別</b>						
神經系統構造及精神、心智功能	51.65	48.35	8.25	0.90	14.38	24.83
眼、耳及相關構造與感官功能及疼痛	59.40	40.60	8.56	1.67	12.07	18.31
涉及聲音與言語構造及其功能	74.85	25.15	7.12	0.32	5.53	12.18
循環、造血、免疫與呼吸系統構造及其功能	63.77	36.23	9.31	0.79	11.24	14.88
消化、新陳代謝與內分泌系統相關構造及其功能	64.42	35.58	11.47	1.58	6.48	16.06
泌尿與生殖系統相關構造及其功能	55.71	44.29	9.28	0.15	15.93	18.94
神經、肌肉、骨骼之移動相關構造及其功能	49.36	50.64	10.61	3.03	11.63	25.38
皮膚與相關構造及其功能	84.62	15.38	3.38	0.39	5.44	6.16
跨兩類別以上者	23.65	76.35	5.52	1.02	16.11	53.70
其他	55.74	44.26	8.86	1.75	19.22	14.43
<b>身心障礙等級</b>						
極重度	38.45	61.55	6.37	0.60	14.47	40.11
重度	27.77	72.23	7.49	1.43	16.65	46.66
中度	48.40	51.60	9.75	2.04	14.29	25.52
輕度	66.41	33.59	9.41	1.61	10.33	12.23

表78 年齡6歲以上身心障礙者處理日常生活活動之困難情形  
—按地區別、舊制與新制障礙類別及等級分(續2)

中華民國110年12月

單位：人；%

項目別	洗衣服、晾衣服					
	毫無困難		有困難			
			有點困難 (尚不需輔具或他人協助)	需要輔具/ 環境改善	需要他人協助	完全不能做
<b>總計</b>	<b>49.94</b>	<b>50.06</b>	<b>7.94</b>	<b>1.79</b>	<b>13.65</b>	<b>26.68</b>
<b>地區別</b>						
北部地區	51.47	48.53	7.53	1.97	13.28	25.76
中部地區	49.94	50.06	7.15	1.87	13.29	27.76
南部地區	47.88	52.12	8.75	1.59	14.02	27.77
東部地區	49.82	50.18	11.26	0.87	15.15	22.90
金馬地區	52.73	47.27	9.90	2.97	27.91	6.48
<b>舊制障礙類別</b>						
視覺障礙者	41.66	58.34	10.54	2.98	18.97	25.85
聽覺機能障礙者	68.86	31.14	6.07	1.20	9.58	14.28
平衡機能障礙者	19.32	80.68	10.66	1.96	20.50	47.55
聲音機能或語言機能障礙者	66.08	33.92	6.76	-	9.82	17.34
肢體障礙者	47.73	52.27	8.94	3.60	12.60	27.13
智能障礙者	58.50	41.50	9.53	0.56	14.41	17.01
重要器官失去功能者	59.27	40.73	8.71	0.76	12.77	18.51
顏面損傷者	86.16	13.84	3.50	-	4.75	5.60
植物人	-	100.00	-	-	-	100.00
失智症者	11.07	88.93	5.75	1.67	21.32	60.19
自閉症者	55.10	44.90	8.88	-	19.07	16.96
慢性精神病患者	65.88	34.12	7.03	0.65	11.79	14.65
多重障礙者	24.57	75.43	6.47	1.18	16.35	51.43
頑性(難治型)癲癇症者	73.95	26.05	4.12	-	11.32	10.61
罕見疾病	54.19	45.81	7.41	1.50	15.53	21.36
其他障礙者	61.78	38.22	5.82	0.63	15.09	16.69
新制類別無法對應舊制類別者	51.02	48.98	6.28	0.92	16.29	25.50
<b>新制障礙類別</b>						
神經系統構造及精神、心智功能	50.17	49.83	7.54	0.76	15.49	26.04
眼、耳及相關構造與感官功能及疼痛	59.87	40.13	7.69	1.74	12.34	18.38
涉及聲音與言語構造及其功能	73.84	26.16	7.63	-	6.35	12.18
循環、造血、免疫與呼吸系統構造及其功能	63.81	36.19	8.08	0.65	11.28	16.18
消化、新陳代謝與內分泌系統相關構造及其功能	63.75	36.25	10.62	1.05	8.61	15.98
泌尿與生殖系統相關構造及其功能	56.19	43.81	8.87	0.81	14.16	19.97
神經、肌肉、骨骼之移動相關構造及其功能	48.33	51.67	9.05	3.65	12.54	26.42
皮膚與相關構造及其功能	85.38	14.62	3.47	-	4.71	6.44
跨兩類別以上者	22.16	77.84	5.81	1.29	15.20	55.55
其他	56.42	43.58	4.90	0.40	22.12	16.16
<b>身心障礙等級</b>						
極重度	38.19	61.81	6.04	0.80	14.07	40.91
重度	26.84	73.16	6.32	1.82	17.06	47.96
中度	47.24	52.76	9.11	2.16	15.18	26.32
輕度	65.82	34.18	8.25	1.78	10.77	13.38

表78 年齡6歲以上身心障礙者處理日常生活活動之困難情形  
—按地區別、舊制與新制障礙類別及等級分(續3)

中華民國110年12月

單位：人；%

項目別	煮飯、作菜					
	毫無困難	沒有困難	有困難			
			有點困難 (尚不需輔具或他人協助)	需要輔具/ 環境改善	需要他人協助	完全不能做
<b>總計</b>	<b>42.35</b>	<b>57.65</b>	<b>7.61</b>	<b>1.43</b>	<b>16.62</b>	<b>31.99</b>
<b>地區別</b>						
北部地區	44.37	55.63	7.88	1.18	16.12	30.44
中部地區	42.26	57.74	7.23	1.96	16.51	32.04
南部地區	39.08	60.92	7.43	1.37	17.02	35.09
東部地區	47.32	52.68	8.70	0.88	16.38	26.73
金馬地區	46.42	53.58	9.98	0.05	37.07	6.48
<b>舊制障礙類別</b>						
視覺障礙者	31.06	68.94	10.63	1.97	21.54	34.79
聽覺機能障礙者	62.84	37.16	6.38	0.90	12.63	17.24
平衡機能障礙者	15.92	84.08	9.35	1.00	20.29	53.44
聲音機能或語言機能障礙者	58.71	41.29	7.30	-	10.37	23.63
肢體障礙者	43.93	56.07	9.05	2.83	14.52	29.67
智能障礙者	37.83	62.17	8.85	0.15	21.66	31.53
重要器官失去功能者	54.60	45.40	8.39	0.62	15.44	20.95
顏面損傷者	79.82	20.18	3.87	1.05	6.01	9.25
植物人	-	100.00	-	-	-	100.00
失智症者	6.20	93.80	3.79	0.82	22.04	67.15
自閉症者	36.51	63.49	8.70	0.55	23.78	30.46
慢性精神病患者	53.13	46.87	7.10	0.69	18.06	21.02
多重障礙者	19.22	80.78	4.73	1.48	17.14	57.43
頑性(難治型)癲癇症者	60.45	39.55	6.72	-	14.13	18.70
罕見疾病	49.78	50.22	5.65	0.97	16.95	26.65
其他障礙者	50.83	49.17	4.08	0.32	17.62	27.14
新制類別無法對應舊制類別者	33.61	66.39	6.92	0.93	22.08	36.47
<b>新制障礙類別</b>						
神經系統構造及精神、心智功能	36.38	63.62	6.78	0.54	20.57	35.73
眼、耳及相關構造與感官功能及疼痛	52.65	47.35	7.57	1.21	15.48	23.09
涉及聲音與言語構造及其功能	66.95	33.05	7.35	-	8.08	17.62
循環、造血、免疫與呼吸系統構造及其功能	59.23	40.77	8.46	0.63	13.87	17.81
消化、新陳代謝與內分泌系統相關構造及其功能	59.30	40.70	11.47	0.60	11.58	17.05
泌尿與生殖系統相關構造及其功能	51.45	48.55	7.95	0.63	16.86	23.11
神經、肌肉、骨骼之移動相關構造及其功能	44.59	55.41	9.13	2.87	14.43	28.99
皮膚與相關構造及其功能	79.12	20.88	3.84	1.04	5.94	10.06
跨兩類別以上者	17.73	82.27	5.24	1.32	15.89	59.82
其他	41.66	58.34	3.91	2.97	19.70	31.75
<b>身心障礙等級</b>						
極重度	34.48	65.52	5.35	0.46	15.00	44.72
重度	20.40	79.60	5.56	1.42	18.01	54.61
中度	37.99	62.01	8.39	1.65	19.34	32.62
輕度	57.93	42.07	8.55	1.55	14.24	17.73

表78 年齡6歲以上身心障礙者處理日常生活活動之困難情形  
—按地區別、舊制與新制障礙類別及等級分(續4)

中華民國110年12月

單位：人；%

項目別	上街買日用品					
	毫無困難		有困難			
			有點困難 (尚不需輔具或他人協助)	需要輔具/ 環境改善	需要他人協助	完全不能做
<b>總計</b>	<b>46.41</b>	<b>53.59</b>	<b>6.76</b>	<b>2.30</b>	<b>18.19</b>	<b>26.34</b>
<b>地區別</b>						
北部地區	49.01	50.99	6.27	1.98	16.59	26.16
中部地區	45.96	54.04	6.64	2.83	18.43	26.14
南部地區	42.88	57.12	7.07	2.20	20.18	27.66
東部地區	50.15	49.85	10.27	2.26	15.51	21.80
金馬地區	48.96	51.04	7.58	5.52	31.46	6.48
<b>舊制障礙類別</b>						
視覺障礙者	30.59	69.41	10.31	2.91	29.32	26.87
聽覺機能障礙者	61.84	38.16	6.57	2.66	15.28	13.66
平衡機能障礙者	23.18	76.82	4.46	1.99	25.93	44.44
聲音機能或語言機能障礙者	60.44	39.56	6.92	1.26	15.12	16.26
肢體障礙者	48.67	51.33	7.21	4.57	15.63	23.91
智能障礙者	46.41	53.59	7.88	0.42	23.41	21.87
重要器官失去功能者	58.44	41.56	8.02	1.27	15.88	16.39
顏面損傷者	87.51	12.49	2.84	0.35	5.51	3.78
植物人	-	100.00	-	-	-	100.00
失智症者	6.57	93.43	3.39	0.19	23.00	66.86
自閉症者	50.24	49.76	7.88	0.32	24.00	17.56
慢性精神病患者	60.75	39.25	5.83	1.13	17.10	15.18
多重障礙者	21.31	78.69	4.80	1.39	20.51	52.00
頑性(難治型)癲癇症者	65.12	34.88	5.70	0.04	16.69	12.44
罕見疾病	54.99	45.01	8.83	2.21	15.36	18.62
其他障礙者	58.85	41.15	2.94	0.39	19.87	17.94
新制類別無法對應舊制類別者	46.30	53.70	7.52	1.25	19.89	25.04
<b>新制障礙類別</b>						
神經系統構造及精神、心智功能	43.19	56.81	5.99	0.69	20.94	29.18
眼、耳及相關構造與感官功能及疼痛	51.79	48.21	7.51	2.71	19.82	18.16
涉及聲音與言語構造及其功能	68.84	31.16	6.96	1.55	11.91	10.75
循環、造血、免疫與呼吸系統構造及其功能	61.94	38.06	8.20	0.84	15.89	13.13
消化、新陳代謝與內分泌系統相關構造及其功能	61.67	38.33	12.01	3.35	10.67	12.29
泌尿與生殖系統相關構造及其功能	56.13	43.87	7.60	1.33	16.17	18.76
神經、肌肉、骨骼之移動相關構造及其功能	49.34	50.66	7.32	4.63	15.57	23.13
皮膚與相關構造及其功能	86.75	13.25	2.82	0.35	5.44	4.64
跨兩類別以上者	19.85	80.15	4.44	1.35	19.14	55.22
其他	45.61	54.39	8.10	0.42	23.20	22.67
<b>身心障礙等級</b>						
極重度	36.10	63.90	5.39	1.11	16.07	41.32
重度	22.08	77.92	5.79	2.54	21.25	48.34
中度	42.62	57.38	7.21	2.81	21.06	26.30
輕度	63.30	36.70	7.22	2.14	15.11	12.23

表78 年齡6歲以上身心障礙者處理日常生活活動之困難情形  
—按地區別、舊制與新制障礙類別及等級分(續5)

中華民國110年12月

單位：人；%

項目別	理財(算錢、找錢、付帳)					
	毫無困難		有困難			
			有點困難 (尚不需輔具或他人協助)	需要輔具/ 環境改善	需要他人協助	完全不能做
<b>總計</b>	<b>54.12</b>	<b>45.88</b>	<b>6.86</b>	<b>0.82</b>	<b>14.30</b>	<b>23.88</b>
<b>地區別</b>						
北部地區	55.46	44.54	6.20	0.66	13.14	24.55
中部地區	53.87	46.13	6.09	1.44	14.36	24.25
南部地區	52.18	47.82	8.14	0.55	15.63	23.51
東部地區	54.99	45.01	9.39	0.58	14.97	20.07
金馬地區	70.71	29.29	6.89	-	19.62	2.79
<b>舊制障礙類別</b>						
視覺障礙者	43.67	56.33	12.52	2.03	19.54	22.24
聽覺機能障礙者	68.64	31.36	6.28	1.59	12.14	11.36
平衡機能障礙者	39.20	60.80	6.36	0.34	16.92	37.18
聲音機能或語言機能障礙者	64.72	35.28	5.89	0.35	11.78	17.27
肢體障礙者	64.88	35.12	5.90	0.85	9.81	18.57
智能障礙者	34.37	65.63	12.80	1.17	24.45	27.22
重要器官失去功能者	71.95	28.05	5.61	0.37	9.88	12.19
顏面損傷者	90.84	9.16	2.43	0.13	4.24	2.36
植物人	-	100.00	-	-	-	100.00
失智症者	8.14	91.86	4.34	0.27	22.99	64.25
自閉症者	48.18	51.82	9.31	-	20.89	21.63
慢性精神病患者	59.74	40.26	7.72	0.35	16.24	15.96
多重障礙者	28.11	71.89	5.24	0.88	16.76	49.01
頑性(難治型)癲癇症者	68.50	31.50	7.50	0.04	11.28	12.68
罕見疾病	64.96	35.04	5.56	0.35	10.94	18.18
其他障礙者	59.16	40.84	3.82	-	13.63	23.39
新制類別無法對應舊制類別者	45.85	54.15	6.66	0.46	20.92	26.12
<b>新制障礙類別</b>						
神經系統構造及精神、心智功能	39.62	60.38	8.35	0.54	20.48	31.01
眼、耳及相關構造與感官功能及疼痛	60.72	39.28	8.16	1.69	14.46	14.98
涉及聲音與言語構造及其功能	73.36	26.64	5.53	0.43	8.80	11.87
循環、造血、免疫與呼吸系統構造及其功能	74.77	25.23	4.79	0.56	10.81	9.06
消化、新陳代謝與內分泌系統相關構造及其功能	72.30	27.70	8.43	0.99	6.80	11.49
泌尿與生殖系統相關構造及其功能	70.43	29.57	5.91	0.15	9.57	13.94
神經、肌肉、骨骼之移動相關構造及其功能	65.79	34.21	5.90	0.85	9.73	17.72
皮膚與相關構造及其功能	90.05	9.95	2.41	0.13	4.19	3.23
跨兩類別以上者	27.05	72.95	5.25	0.77	15.65	51.28
其他	50.38	49.62	6.36	2.69	15.62	24.95
<b>身心障礙等級</b>						
極重度	45.59	54.41	4.17	0.65	10.69	38.91
重度	30.47	69.53	5.80	0.98	18.20	44.55
中度	49.88	50.12	7.91	0.96	16.98	24.27
輕度	70.55	29.45	7.28	0.70	11.49	9.98

表78 年齡6歲以上身心障礙者處理日常生活活動之困難情形  
—按地區別、舊制與新制障礙類別及等級分(續6)

中華民國110年12月

單位：人；%

項目別	吃藥					
	毫無困難	有困難	有困難			
			有點困難 (尚不需輔具或他人協助)	需要輔具/ 環境改善	需要他人協助	完全不能做
<b>總計</b>	<b>67.20</b>	<b>32.80</b>	<b>5.81</b>	<b>0.78</b>	<b>13.95</b>	<b>12.26</b>
<b>地區別</b>						
北部地區	71.66	28.34	5.16	0.51	10.68	11.99
中部地區	64.28	35.72	5.55	1.45	15.57	13.15
南部地區	63.76	36.24	6.58	0.61	17.10	11.95
東部地區	67.36	32.64	6.99	0.27	12.64	12.73
金馬地區	72.54	27.46	14.90	-	9.79	2.77
<b>舊制障礙類別</b>						
視覺障礙者	61.40	38.60	8.43	2.17	18.90	9.10
聽覺機能障礙者	81.33	18.67	4.21	0.58	9.35	4.53
平衡機能障礙者	54.16	45.84	5.77	0.34	19.79	19.94
聲音機能或語言機能障礙者	73.49	26.51	7.19	1.46	8.49	9.37
肢體障礙者	73.56	26.44	5.66	0.81	9.50	10.46
智能障礙者	67.66	32.34	6.10	1.13	17.51	7.59
重要器官失去功能者	81.18	18.82	4.51	0.69	8.94	4.69
顏面損傷者	95.30	4.70	1.55	0.50	1.95	0.70
植物人	-	100.00	-	-	-	100.00
失智症者	17.00	83.00	8.50	0.32	33.55	40.63
自閉症者	73.97	26.03	4.77	-	15.94	5.32
慢性精神病患者	73.26	26.74	5.72	0.42	14.38	6.21
多重障礙者	40.98	59.02	7.11	0.82	21.54	29.56
頑性(難治型)癲癇症者	82.51	17.49	5.87	0.55	7.29	3.78
罕見疾病	75.82	24.18	2.47	-	13.50	8.21
其他障礙者	77.12	22.88	1.83	0.23	12.96	7.86
新制類別無法對應舊制類別者	62.65	37.35	4.27	0.46	18.12	14.51
<b>新制障礙類別</b>						
神經系統構造及精神、心智功能	58.74	41.26	6.40	0.58	19.70	14.58
眼、耳及相關構造與感官功能及疼痛	75.49	24.51	5.50	1.00	12.16	5.86
涉及聲音與言語構造及其功能	80.23	19.77	6.69	1.38	3.53	8.16
循環、造血、免疫與呼吸系統構造及其功能	85.46	14.54	3.94	0.59	6.00	4.01
消化、新陳代謝與內分泌系統相關構造及其功能	79.61	20.39	6.02	1.10	8.31	4.96
泌尿與生殖系統相關構造及其功能	79.14	20.86	4.47	0.62	11.08	4.69
神經、肌肉、骨骼之移動相關構造及其功能	74.46	25.54	5.62	0.78	9.41	9.73
皮膚與相關構造及其功能	94.45	5.55	1.54	0.50	2.82	0.69
跨兩類別以上者	38.05	61.95	6.76	1.06	20.61	33.52
其他	66.43	33.57	8.06	1.26	17.84	6.41
<b>身心障礙等級</b>						
極重度	53.67	46.33	3.63	0.97	16.29	25.45
重度	43.25	56.75	8.01	1.28	21.30	26.17
中度	66.24	33.76	6.92	0.83	15.17	10.84
輕度	82.56	17.44	4.58	0.46	9.03	3.37

表78 年齡6歲以上身心障礙者處理日常生活活動之困難情形  
—按地區別、舊制與新制障礙類別及等級分(續7)

中華民國110年12月

單位：人；%

項目別	撥打電話					
	毫無困難		有困難			
			有點困難 (尚不需輔具或他人協助)	需要輔具/ 環境改善	需要他人協助	完全不能做
<b>總計</b>	<b>61.27</b>	<b>38.73</b>	<b>6.04</b>	<b>1.71</b>	<b>11.72</b>	<b>19.25</b>
<b>地區別</b>						
北部地區	63.61	36.39	6.25	1.27	10.06	18.81
中部地區	59.86	40.14	5.28	2.09	12.87	19.90
南部地區	58.76	41.24	6.71	1.95	12.71	19.86
東部地區	65.57	34.43	4.03	1.10	12.79	16.52
金馬地區	69.50	30.50	4.86	6.64	14.56	4.44
<b>舊制障礙類別</b>						
視覺障礙者	50.58	49.42	12.15	3.85	17.43	15.99
聽覺機能障礙者	58.84	41.16	8.17	6.04	12.42	14.53
平衡機能障礙者	51.04	48.96	4.55	0.59	16.33	27.49
聲音機能或語言機能障礙者	61.04	38.96	4.76	2.66	12.66	18.88
肢體障礙者	71.60	28.40	5.03	1.11	7.93	14.33
智能障礙者	58.56	41.44	8.05	1.31	14.84	17.23
重要器官失去功能者	79.05	20.95	4.94	0.74	7.70	7.57
顏面損傷者	93.86	6.14	2.71	-	2.73	0.70
植物人	-	100.00	-	-	-	100.00
失智症者	13.53	86.47	6.27	0.96	22.23	57.02
自閉症者	68.79	31.21	4.85	-	12.72	13.64
慢性精神病患者	73.80	26.20	5.41	0.64	9.78	10.36
多重障礙者	31.70	68.30	5.53	1.67	18.01	43.09
頑性(難治型)癲癇症者	83.50	16.50	4.29	0.13	5.18	6.91
罕見疾病	77.67	22.33	3.35	-	9.97	9.00
其他障礙者	71.93	28.07	2.39	0.95	11.34	13.40
新制類別無法對應舊制類別者	64.29	35.71	2.83	0.90	11.82	20.16
<b>新制障礙類別</b>						
神經系統構造及精神、心智功能	55.26	44.74	6.13	0.85	14.37	23.40
眼、耳及相關構造與感官功能及疼痛	56.12	43.88	9.44	5.54	13.74	15.16
涉及聲音與言語構造及其功能	67.50	32.50	4.45	2.87	10.87	14.30
循環、造血、免疫與呼吸系統構造及其功能	81.10	18.90	3.41	0.84	7.36	7.30
消化、新陳代謝與內分泌系統相關構造及其功能	79.45	20.55	5.82	1.88	7.73	5.12
泌尿與生殖系統相關構造及其功能	78.40	21.60	5.76	0.52	7.95	7.38
神經、肌肉、骨骼之移動相關構造及其功能	72.50	27.50	5.06	1.13	7.73	13.58
皮膚與相關構造及其功能	93.02	6.98	2.69	-	3.60	0.69
跨兩類別以上者	30.59	69.41	5.33	1.31	17.09	45.68
其他	50.26	49.74	6.10	1.58	20.09	21.97
<b>身心障礙等級</b>						
極重度	49.04	50.96	4.43	0.59	11.85	34.09
重度	35.00	65.00	5.99	2.47	17.58	38.96
中度	59.74	40.26	7.39	1.67	12.76	18.45
輕度	77.72	22.28	5.44	1.77	8.26	6.82

表78 年齡6歲以上身心障礙者處理日常生活活動之困難情形  
—按地區別、舊制與新制障礙類別及等級分(續完)

中華民國110年12月

單位：人；%

項目別	搭乘交通工具					
	毫無困難		有困難			
			有點困難 (尚不需輔具或他人協助)	需要輔具/ 環境改善	需要他人協助	完全不能做
<b>總計</b>	<b>42.44</b>	<b>57.56</b>	<b>6.73</b>	<b>1.99</b>	<b>26.70</b>	<b>22.15</b>
<b>地區別</b>						
北部地區	45.98	54.02	6.51	1.90	22.63	22.98
中部地區	41.14	58.86	6.24	2.33	28.06	22.22
南部地區	38.22	61.78	7.02	1.70	31.25	21.81
東部地區	46.89	53.11	9.60	1.67	24.03	17.82
金馬地區	49.90	50.10	11.96	10.01	23.69	4.44
<b>舊制障礙類別</b>						
視覺障礙者	26.14	73.86	11.05	2.81	39.91	20.09
聽覺機能障礙者	54.17	45.83	6.91	2.58	23.65	12.70
平衡機能障礙者	20.91	79.09	5.52	1.03	32.44	40.11
聲音機能或語言機能障礙者	57.97	42.03	4.22	1.53	21.97	14.31
肢體障礙者	45.14	54.86	7.49	3.87	23.11	20.38
智能障礙者	39.89	60.11	8.09	0.36	34.45	17.20
重要器官失去功能者	56.60	43.40	6.73	1.54	23.19	11.94
顏面損傷者	85.65	14.35	4.13	0.37	6.45	3.39
植物人	-	100.00	-	-	-	100.00
失智症者	5.14	94.86	3.46	0.39	31.97	59.05
自閉症者	49.48	50.52	4.61	0.36	33.44	12.11
慢性精神病患者	54.27	45.73	6.87	0.38	25.42	13.05
多重障礙者	19.56	80.44	4.11	1.03	31.09	44.22
頑性(難治型)癲癇症者	58.48	41.52	7.92	0.36	22.76	10.48
罕見疾病	56.75	43.25	4.77	1.15	24.18	13.15
其他障礙者	58.95	41.05	4.40	0.07	21.97	14.60
新制類別無法對應舊制類別者	42.32	57.68	6.99	-	30.30	20.39
<b>新制障礙類別</b>						
神經系統構造及精神、心智功能	38.30	61.70	6.35	0.37	30.22	24.75
眼、耳及相關構造與感官功能及疼痛	45.52	54.48	8.26	2.70	28.57	14.94
涉及聲音與言語構造及其功能	65.90	34.10	4.52	1.88	16.46	11.25
循環、造血、免疫與呼吸系統構造及其功能	60.51	39.49	6.86	0.98	22.25	9.39
消化、新陳代謝與內分泌系統相關構造及其功能	62.55	37.45	6.44	2.88	19.14	8.98
泌尿與生殖系統相關構造及其功能	53.69	46.31	6.68	1.82	24.38	13.44
神經、肌肉、骨骼之移動相關構造及其功能	45.78	54.22	7.58	3.92	23.13	19.58
皮膚與相關構造及其功能	84.88	15.12	4.10	0.37	7.29	3.36
跨兩類別以上者	17.69	82.31	3.69	0.68	29.89	48.05
其他	42.78	57.22	3.90	2.71	29.28	21.33
<b>身心障礙等級</b>						
極重度	34.18	65.82	5.02	1.32	22.86	36.61
重度	19.28	80.72	5.75	2.34	30.07	42.57
中度	38.94	61.06	7.19	1.90	30.45	21.51
輕度	57.94	42.06	7.29	2.11	23.28	9.38



表79 年齡6歲以上身心障礙者處理日常生活活動之困難情形  
—按性別、年齡、教育程度、婚姻狀況及居住地點分

單位：人；%

項目別	總計		日常生活活動困難	
	人數	百分比	行動均無困難	至少一項有困難
<b>總計</b>	<b>1,194,365</b>	<b>100.00</b>	<b>32.38</b>	<b>67.62</b>
<b>性別</b>				
男	660,681	100.00	34.65	65.35
女	533,684	100.00	29.56	70.44
其他	-	-	-	-
<b>年齡</b>				
6~未滿12歲	19,878	100.00	6.23	93.77
12~未滿18歲	22,874	100.00	22.37	77.63
18~未滿30歲	72,623	100.00	41.17	58.83
30~未滿45歲	140,793	100.00	42.27	57.73
45~未滿65歲	391,664	100.00	44.36	55.64
65歲以上	546,533	100.00	21.44	78.56
<b>教育程度</b>				
國小及以下	383,864	100.00	17.90	82.10
國(初)中	230,909	100.00	31.33	68.67
高級中等(高中、高職)	362,708	100.00	37.72	62.28
大專及以上	216,884	100.00	50.17	49.83
<b>婚姻狀況</b>				
未婚	331,575	100.00	32.82	67.18
有配偶或同居	530,910	100.00	35.21	64.79
離婚或分居	99,222	100.00	46.90	53.10
喪偶	232,658	100.00	19.09	80.91
<b>居住地點</b>				
家宅	1,096,762	100.00	34.84	65.16
教養、養護機構	94,218	100.00	3.33	96.67
社區居住及其他	3,385	100.00	42.75	57.25

表79 年齡6歲以上身心障礙者處理日常生活活動之困難情形  
—按性別、年齡、教育程度、婚姻狀況及居住地點分(續1)

單位：人；%

項目別	家事活動(如整理家務、洗碗等)					
	毫無困難	有困難				
		有點困難 (尚不需輔具或他人協助)	需要輔具/ 環境改善	需要他人協助	完全不能做	
<b>總計</b>	<b>50.73</b>	<b>49.27</b>	<b>8.83</b>	<b>1.60</b>	<b>13.17</b>	<b>25.66</b>
<b>性別</b>						
男	52.60	47.40	8.49	1.56	13.36	24.00
女	48.43	51.57	9.26	1.65	12.94	27.72
其他	-	-	-	-	-	-
<b>年齡</b>						
6~未滿12歲	28.57	71.43	14.20	1.24	31.52	24.47
12~未滿18歲	62.83	37.17	7.78	0.95	15.90	12.55
18~未滿30歲	71.47	28.53	6.62	0.54	8.70	12.66
30~未滿45歲	66.53	33.47	8.70	0.65	11.36	12.75
45~未滿65歲	62.37	37.63	9.43	1.83	10.53	15.83
65歲以上	35.87	64.13	8.58	1.86	15.34	38.35
<b>教育程度</b>						
國小及以下	33.46	66.54	9.49	1.85	16.00	39.20
國(初)中	52.71	47.29	8.99	1.64	13.94	22.72
高級中等(高中、高職)	58.45	41.55	8.83	1.62	11.64	19.47
大專及以上	66.30	33.70	7.52	1.08	9.91	15.18
<b>婚姻狀況</b>						
未婚	57.74	42.26	9.02	1.08	13.69	18.47
有配偶或同居	51.33	48.67	9.16	1.74	12.83	24.94
離婚或分居	64.42	35.58	9.42	2.08	9.18	14.91
喪偶	33.56	66.44	7.57	1.81	14.91	42.15
<b>居住地點</b>						
家宅	54.19	45.81	9.40	1.69	13.00	21.72
教養、養護機構	10.05	89.95	1.95	0.58	15.13	72.29
社區居住及其他	63.55	36.45	15.89	-	14.65	5.91

表79 年齡6歲以上身心障礙者處理日常生活活動之困難情形  
—按性別、年齡、教育程度、婚姻狀況及居住地點分(續2)

單位：人；%

項目別	洗衣服、晾衣服					
	毫無困難		有困難			
			有點困難 (尚不需輔具或他人協助)	需要輔具/ 環境改善	需要他人協助	完全不能做
<b>總計</b>	<b>49.94</b>	<b>50.06</b>	<b>7.94</b>	<b>1.79</b>	<b>13.65</b>	<b>26.68</b>
<b>性別</b>						
男	50.98	49.02	7.86	1.69	14.16	25.31
女	48.65	51.35	8.03	1.91	13.02	28.38
其他	-	-	-	-	-	-
<b>年齡</b>						
6~未滿12歲	20.62	79.38	9.17	-	34.97	35.25
12~未滿18歲	57.50	42.50	7.94	0.48	18.29	15.78
18~未滿30歲	69.61	30.39	6.72	0.42	10.07	13.18
30~未滿45歲	65.75	34.25	8.66	0.53	11.22	13.84
45~未滿65歲	62.53	37.47	7.88	1.88	11.35	16.35
65歲以上	34.98	65.02	7.90	2.36	15.43	39.33
<b>教育程度</b>						
國小及以下	32.55	67.45	7.89	2.31	16.46	40.79
國(初)中	51.78	48.22	8.56	1.25	14.33	24.08
高級中等(高中、高職)	57.77	42.23	8.07	1.88	12.53	19.76
大專及以上	65.68	34.32	7.12	1.31	9.83	16.07
<b>婚姻狀況</b>						
未婚	55.69	44.31	8.19	0.99	14.86	20.27
有配偶或同居	50.74	49.26	7.90	1.92	13.46	25.97
離婚或分居	65.05	34.95	8.65	2.39	9.09	14.82
喪偶	33.47	66.53	7.34	2.39	14.30	42.50
<b>居住地點</b>						
家宅	53.43	46.57	8.40	1.91	13.53	22.72
教養、養護機構	8.80	91.20	2.21	0.48	14.98	73.53
社區居住及其他	63.60	36.40	15.89	-	14.59	5.91

表79 年齡6歲以上身心障礙者處理日常生活活動之困難情形  
—按性別、年齡、教育程度、婚姻狀況及居住地點分(續3)

單位：人；%

項目別	煮飯、作菜					
	毫無困難		有困難			
			有點困難 (尚不需輔具或他人協助)	需要輔具/ 環境改善	需要他人協助	完全不能做
<b>總計</b>	<b>42.35</b>	<b>57.65</b>	<b>7.61</b>	<b>1.43</b>	<b>16.62</b>	<b>31.99</b>
<b>性別</b>						
男	42.22	57.78	7.51	1.23	17.87	31.16
女	42.51	57.49	7.75	1.67	15.06	33.01
其他	-	-	-	-	-	-
<b>年齡</b>						
6~未滿12歲	7.84	92.16	4.37	-	30.81	56.98
12~未滿18歲	33.50	66.50	8.94	0.40	27.79	29.37
18~未滿30歲	52.58	47.42	7.66	0.23	17.18	22.35
30~未滿45歲	52.28	47.72	7.48	0.82	16.46	22.97
45~未滿65歲	55.50	44.50	7.87	1.83	13.94	20.85
65歲以上	30.63	69.37	7.52	1.55	17.51	42.78
<b>教育程度</b>						
國小及以下	27.63	72.37	7.06	1.60	17.64	46.08
國(初)中	44.16	55.84	8.37	1.34	17.08	29.05
高級中等(高中、高職)	46.94	53.06	7.73	1.51	17.26	26.57
大專及以上	58.81	41.19	7.61	1.10	13.24	19.23
<b>婚姻狀況</b>						
未婚	41.39	58.61	7.51	0.89	19.61	30.60
有配偶或同居	46.06	53.94	7.60	1.57	16.20	28.57
離婚或分居	57.20	42.80	7.82	1.72	13.06	20.20
喪偶	28.92	71.08	7.71	1.76	14.81	46.80
<b>居住地點</b>						
家宅	45.52	54.48	8.16	1.53	16.82	27.96
教養、養護機構	5.14	94.86	1.38	0.13	13.89	79.47
社區居住及其他	52.97	47.03	3.60	3.84	24.70	14.89

表79 年齡6歲以上身心障礙者處理日常生活活動之困難情形  
—按性別、年齡、教育程度、婚姻狀況及居住地點分(續4)

單位：人；%

項目別	上街買日用品					
	毫無困難		有困難			
			有點困難 (尚不需輔具或他人協助)	需要輔具/ 環境改善	需要他人協助	完全不能做
<b>總計</b>	<b>46.41</b>	<b>53.59</b>	<b>6.76</b>	<b>2.30</b>	<b>18.19</b>	<b>26.34</b>
<b>性別</b>						
男	50.59	49.41	6.79	2.15	17.00	23.47
女	41.25	58.75	6.72	2.49	19.65	29.89
其他	-	-	-	-	-	-
<b>年齡</b>						
6~未滿12歲	15.79	84.21	5.80	0.56	41.10	36.75
12~未滿18歲	45.56	54.44	7.55	2.16	30.03	14.70
18~未滿30歲	63.56	36.44	4.93	1.32	15.10	15.10
30~未滿45歲	60.84	39.16	7.25	1.37	15.93	14.62
45~未滿65歲	59.37	40.63	7.62	2.83	14.68	15.50
65歲以上	32.28	67.72	6.26	2.36	20.37	38.73
<b>教育程度</b>						
國小及以下	28.53	71.47	6.08	2.35	21.97	41.06
國(初)中	47.22	52.78	8.79	2.64	17.75	23.59
高級中等(高中、高職)	54.13	45.87	6.31	2.34	17.35	19.87
大專及以上	64.29	35.71	6.54	1.78	13.36	14.04
<b>婚姻狀況</b>						
未婚	49.85	50.15	6.41	1.75	20.13	21.86
有配偶或同居	49.64	50.36	7.22	2.48	16.88	23.78
離婚或分居	59.84	40.16	8.92	3.17	14.31	13.76
喪偶	28.43	71.57	5.28	2.32	20.05	43.93
<b>居住地點</b>						
家宅	49.86	50.14	7.24	2.46	18.43	22.01
教養、養護機構	5.92	94.08	0.96	0.51	15.32	77.29
社區居住及其他	56.45	43.55	10.75	-	20.21	12.58

表79 年齡6歲以上身心障礙者處理日常生活活動之困難情形  
—按性別、年齡、教育程度、婚姻狀況及居住地點分(續5)

單位：人；%

項目別	理財(算錢、找錢、付帳)					
	毫無困難	有困難				
		有點困難 (尚不需輔具或他人協助)	需要輔具/ 環境改善	需要他人協助	完全不能做	
<b>總計</b>	<b>54.12</b>	<b>45.88</b>	<b>6.86</b>	<b>0.82</b>	<b>14.30</b>	<b>23.88</b>
<b>性別</b>						
男	58.20	41.80	6.73	0.83	13.56	20.68
女	49.08	50.92	7.03	0.81	15.23	27.84
其他	-	-	-	-	-	-
<b>年齡</b>						
6~未滿12歲	18.52	81.48	7.44	0.57	35.74	37.74
12~未滿18歲	46.71	53.29	10.67	0.94	22.71	18.97
18~未滿30歲	57.25	42.75	8.46	0.82	16.29	17.17
30~未滿45歲	60.39	39.61	6.43	1.13	15.35	16.70
45~未滿65歲	68.87	31.13	6.64	0.70	10.41	13.38
65歲以上	43.13	56.87	6.74	0.84	15.43	33.85
<b>教育程度</b>						
國小及以下	36.92	63.08	7.48	0.84	17.75	37.01
國(初)中	56.79	43.21	7.08	0.82	14.36	20.96
高級中等(高中、高職)	59.63	40.37	6.88	0.91	13.50	19.07
大專及以上	72.52	27.48	5.52	0.65	9.48	11.82
<b>婚姻狀況</b>						
未婚	50.60	49.40	7.36	0.85	17.86	23.33
有配偶或同居	60.91	39.09	6.46	0.76	12.54	19.32
離婚或分居	68.92	31.08	7.96	0.77	9.61	12.74
喪偶	37.34	62.66	6.61	0.95	15.26	39.84
<b>居住地點</b>						
家宅	58.17	41.83	7.19	0.87	14.27	19.49
教養、養護機構	6.89	93.11	2.90	0.27	14.68	75.26
社區居住及其他	56.01	43.99	10.96	-	14.30	18.73

表79 年齡6歲以上身心障礙者處理日常生活活動之困難情形  
—按性別、年齡、教育程度、婚姻狀況及居住地點分(續6)

單位：人；%

項目別	吃藥					
	毫無困難	有困難				
		沒有困難	有點困難 (尚不需輔具或他人協助)	需要輔具/ 環境改善	需要他人協助	完全不能做
<b>總計</b>	<b>67.20</b>	<b>32.80</b>	<b>5.81</b>	<b>0.78</b>	<b>13.95</b>	<b>12.26</b>
<b>性別</b>						
男	70.77	29.23	5.46	0.74	12.48	10.55
女	62.79	37.21	6.23	0.82	15.79	14.38
其他	-	-	-	-	-	-
<b>年齡</b>						
6~未滿12歲	46.09	53.91	6.28	0.85	33.90	12.88
12~未滿18歲	76.97	23.03	4.66	0.36	13.19	4.82
18~未滿30歲	78.95	21.05	4.33	0.33	9.95	6.43
30~未滿45歲	76.19	23.81	4.93	0.83	11.07	6.98
45~未滿65歲	79.45	20.55	4.69	0.61	9.35	5.90
65歲以上	54.91	45.09	7.06	0.96	17.84	19.24
<b>教育程度</b>						
國小及以下	50.25	49.75	7.70	0.99	21.00	20.05
國(初)中	70.37	29.63	5.38	0.60	13.48	10.16
高級中等(高中、高職)	74.12	25.88	5.53	0.88	10.74	8.73
大專及以上	82.26	17.74	3.37	0.40	7.36	6.62
<b>婚姻狀況</b>						
未婚	68.97	31.03	5.69	0.72	15.08	9.53
有配偶或同居	72.05	27.95	5.10	0.81	11.63	10.42
離婚或分居	77.77	22.23	6.49	0.48	8.03	7.24
喪偶	49.12	50.88	7.30	0.91	20.17	22.51
<b>居住地點</b>						
家宅	71.81	28.19	5.67	0.81	13.15	8.55
教養、養護機構	13.60	86.40	7.11	0.43	23.18	55.69
社區居住及其他	64.73	35.27	12.82	-	18.14	4.31

表79 年齡6歲以上身心障礙者處理日常生活活動之困難情形  
—按性別、年齡、教育程度、婚姻狀況及居住地點分(續7)

中華民國110年12月

單位：人；%

項目別	撥打電話					
	毫無困難	有困難				
		完全不能做	需要他人協助	需要輔具/環境改善	有點困難(尚不需輔具或他人協助)	38.73
<b>總計</b>	<b>61.27</b>				<b>6.04</b>	<b>19.25</b>
<b>性別</b>						
男	64.88	35.12	5.66	1.67	10.78	17.00
女	56.80	43.20	6.52	1.78	12.87	22.04
其他	-	-	-	-	-	-
<b>年齡</b>						
6~未滿12歲	44.28	55.72	7.37	2.28	21.84	24.22
12~未滿18歲	70.43	29.57	6.24	2.00	11.91	9.42
18~未滿30歲	74.60	25.40	3.75	0.56	9.22	11.88
30~未滿45歲	73.66	26.34	5.49	1.27	8.42	11.16
45~未滿65歲	75.84	24.16	5.19	1.24	7.62	10.10
65歲以上	46.10	53.90	7.04	2.29	15.46	29.11
<b>教育程度</b>						
國小及以下	40.77	59.23	7.76	2.30	17.44	31.73
國(初)中	65.33	34.67	5.54	1.36	11.38	16.38
高級中等(高中、高職)	69.83	30.17	5.47	1.65	8.90	14.15
大專及以上	78.92	21.08	4.49	1.17	6.65	8.77
<b>婚姻狀況</b>						
未婚	64.61	35.39	5.82	1.26	11.71	16.60
有配偶或同居	65.31	34.69	5.42	2.27	10.54	16.47
離婚或分居	76.70	23.30	6.74	0.84	6.79	8.92
喪偶	40.73	59.27	7.49	1.47	16.52	33.78
<b>居住地點</b>						
家宅	65.54	34.46	6.22	1.84	11.20	15.20
教養、養護機構	11.40	88.60	3.77	0.26	17.68	66.89
社區居住及其他	66.79	33.21	10.66	2.30	12.82	7.42



表79 年齡6歲以上身心障礙者處理日常生活活動之困難情形  
—按性別、年齡、教育程度、婚姻狀況及居住地點分(續完)

中華民國110年12月

單位：人；%

項目別	搭乘交通工具					
	毫無困難		有困難			
			有點困難 (尚不需輔具或他人協助)	需要輔具/ 環境改善	需要他人協助	完全不能做
<b>總計</b>	<b>42.44</b>	<b>57.56</b>	<b>6.73</b>	<b>1.99</b>	<b>26.70</b>	<b>22.15</b>
<b>性別</b>						
男	46.84	53.16	6.67	2.32	24.99	19.19
女	36.98	63.02	6.81	1.58	28.82	25.81
其他	-	-	-	-	-	-
<b>年齡</b>						
6~未滿12歲	13.87	86.13	5.99	0.58	50.92	28.63
12~未滿18歲	38.88	61.12	7.95	0.92	41.21	11.04
18~未滿30歲	60.17	39.83	6.08	1.11	21.21	11.42
30~未滿45歲	56.08	43.92	6.83	0.93	24.49	11.66
45~未滿65歲	55.20	44.80	8.03	2.90	20.93	12.95
65歲以上	28.61	71.39	5.84	1.82	30.64	33.09
<b>教育程度</b>						
國小及以下	23.98	76.02	5.28	1.62	33.34	35.78
國(初)中	42.06	57.94	7.80	2.33	29.22	18.58
高級中等(高中、高職)	50.15	49.85	7.52	2.10	23.52	16.71
大專及以上	62.61	37.39	6.82	2.08	17.57	10.92
<b>婚姻狀況</b>						
未婚	45.87	54.13	6.96	1.45	27.88	17.84
有配偶或同居	45.31	54.69	6.69	2.43	26.25	19.32
離婚或分居	57.48	42.52	7.23	2.98	19.63	12.68
喪偶	24.57	75.43	6.28	1.33	29.04	38.77
<b>居住地點</b>						
家宅	45.55	54.45	7.15	2.17	27.25	17.89
教養、養護機構	5.51	94.49	1.99	-	20.19	72.31
社區居住及其他	60.74	39.26	3.60	-	29.75	5.91

表80 身心障礙者獨立照顧自己生活起居情形及受照顧之方式  
—按地區別、舊制與新制障礙類別及等級分

中華民國110年12月

單位：人；%

項目別	總計		可以獨立自我照顧	無法完全獨立自我照顧			
	人數	百分比		部分生活行動需要協助	無法獨立自我照顧	主要由家人協助或照顧	
<b>總計</b>	<b>1,203,756</b>	<b>100.00</b>	<b>43.11</b>	<b>30.96</b>	<b>25.93</b>	<b>56.89</b>	<b>39.54</b>
<b>地區別</b>							
北部地區	477,350	100.00	44.00	30.10	25.90	56.00	38.41
中部地區	318,446	100.00	43.33	29.83	26.85	56.67	39.91
南部地區	358,459	100.00	41.12	32.93	25.95	58.88	41.07
東部地區	43,024	100.00	47.37	30.44	22.19	52.63	37.04
金馬地區	6,477	100.00	49.22	44.45	6.33	50.78	36.59
<b>舊制障礙類別</b>							
視覺障礙者	55,463	100.00	33.84	43.59	22.57	66.16	52.40
聽覺機能障礙者	127,035	100.00	55.55	32.59	11.86	44.45	35.32
平衡機能障礙者	3,211	100.00	20.83	34.63	44.53	79.17	53.47
聲音機能或語言機能障礙者	15,556	100.00	55.40	29.72	14.88	44.60	35.84
肢體障礙者	352,800	100.00	49.56	27.55	22.88	50.44	34.41
智能障礙者	102,908	100.00	39.49	39.70	20.82	60.51	51.23
重要器官失去功能者	159,994	100.00	55.28	29.98	14.74	44.72	34.08
顏面損傷者	4,588	100.00	83.02	13.80	3.18	16.98	14.80
植物人	2,491	100.00	-	-	100.00	100.00	27.18
失智症者	68,648	100.00	6.51	24.93	68.56	93.49	45.95
自閉症者	17,887	100.00	36.15	39.55	24.30	63.85	61.84
慢性精神病患者	133,056	100.00	51.43	32.10	16.47	48.57	32.45
多重障礙者	135,134	100.00	17.39	29.37	53.23	82.61	48.71
頑性(難治型)癲癇症者	4,766	100.00	52.69	35.00	12.32	47.31	42.07
罕見疾病	1,687	100.00	36.57	22.53	40.90	63.43	59.45
其他障礙者	4,342	100.00	51.45	29.34	19.21	48.55	43.07
新制類別無法對應舊制類別者	14,190	100.00	30.78	33.89	35.33	69.22	58.17
<b>新制障礙類別</b>							
神經系統構造及精神、心智功能	358,579	100.00	36.21	33.25	30.53	63.79	44.18
眼、耳及相關構造與感官功能及疼痛	186,570	100.00	48.49	36.16	15.35	51.51	40.72
涉及聲音與言語構造及其功能	12,506	100.00	64.60	25.84	9.56	35.40	28.57
循環、造血、免疫與呼吸系統構造及其功能	64,156	100.00	58.71	30.31	10.99	41.29	31.65
消化、新陳代謝與內分泌系統相關構造及其功能	12,359	100.00	60.68	25.50	13.81	39.32	35.04
泌尿與生殖系統相關構造及其功能	81,072	100.00	52.38	30.61	17.02	47.62	35.99
神經、肌肉、骨骼之移動相關構造及其功能	348,281	100.00	50.18	27.84	21.98	49.82	34.45
皮膚與相關構造及其功能	4,665	100.00	81.61	14.38	4.01	18.39	16.25
跨兩類別以上者	125,605	100.00	16.61	26.82	56.57	83.39	46.08
其他	9,963	100.00	35.28	40.31	24.41	64.72	55.43
<b>身心障礙等級</b>							
極重度	141,876	100.00	32.79	24.65	42.55	67.21	39.34
重度	204,488	100.00	20.13	30.66	49.21	79.87	46.35
中度	387,086	100.00	38.67	35.43	25.90	61.33	43.90
輕度	470,306	100.00	59.88	29.32	10.81	40.12	33.04

表80 身心障礙者獨立照顧自己生活起居情形及受照顧之方式  
—按地區別、舊制與新制障礙類別及等級分(續)

中華民國110年12月

單位：人；%

項目別	無法完全獨立自我照顧					
	主要提供協助或照顧的人					
	主要由外國籍/本國籍看護協助或照顧	主要由住宿機構照顧工作者協助或照顧	主要由居家/社區服務員協助或照顧	主要由志工協助或照顧	主要由個人助理協助或照顧	主要由鄰居/朋友/同事協助或照顧
<b>總計</b>	<b>7.34</b>	<b>7.55</b>	<b>1.70</b>	<b>0.06</b>	<b>0.03</b>	<b>0.67</b>
<b>地區別</b>						
北部地區	8.58	7.46	1.08	0.06	-	0.41
中部地區	7.18	7.10	1.85	0.07	-	0.56
南部地區	5.80	8.46	2.33	0.07	0.06	1.09
東部地區	7.28	4.52	2.62	-	0.31	0.86
金馬地區	8.99	5.20	-	-	-	-
<b>舊制障礙類別</b>						
視覺障礙者	7.42	1.67	3.28	-	0.12	1.27
聽覺機能障礙者	5.49	1.44	1.22	-	-	0.98
平衡機能障礙者	14.48	9.93	1.28	-	-	-
聲音機能或語言機能障礙者	5.39	2.22	0.58	0.26	-	0.30
肢體障礙者	8.28	4.72	2.32	0.17	0.04	0.50
智能障礙者	1.14	6.74	0.94	-	-	0.46
重要器官失去功能者	6.25	2.82	0.81	-	0.10	0.66
顏面損傷者	0.65	0.02	1.09	0.31	-	0.11
植物人	18.79	54.03	-	-	-	-
失智症者	21.76	23.03	2.20	-	-	0.56
自閉症者	0.51	1.22	0.28	-	-	-
慢性精神病患者	1.01	13.19	1.01	0.08	-	0.83
多重障礙者	13.22	17.24	2.58	-	-	0.85
頑性(難治型)癲癇症者	2.64	1.85	0.38	-	-	0.38
罕見疾病	2.31	1.01	0.65	-	-	-
其他障礙者	1.36	3.41	0.39	-	-	0.32
新制類別無法對應舊制類別者	4.33	6.10	0.35	-	-	0.29
<b>新制障礙類別</b>						
神經系統構造及精神、心智功能	5.41	12.46	1.11	0.04	-	0.58
眼、耳及相關構造與感官功能及疼痛	6.16	1.40	1.99	-	0.04	1.20
涉及聲音與言語構造及其功能	4.69	1.74	0.40	-	-	-
循環、造血、免疫與呼吸系統構造及其功能	5.38	3.30	0.77	-	-	0.20
消化、新陳代謝與內分泌系統相關構造及其功能	3.61	-	-	-	-	0.66
泌尿與生殖系統相關構造及其功能	7.09	2.32	0.99	-	0.20	1.04
神經、肌肉、骨骼之移動相關構造及其功能	8.18	4.15	2.32	0.17	0.04	0.51
皮膚與相關構造及其功能	0.64	0.02	1.07	0.30	-	0.11
跨兩類別以上者	14.69	19.44	2.49	-	-	0.69
其他	2.53	4.80	1.83	-	-	0.14
<b>身心障礙等級</b>						
極重度	10.08	15.54	1.55	-	-	0.69
重度	12.37	17.75	2.40	0.14	0.11	0.73
中度	7.75	6.72	2.07	0.09	-	0.81
輕度	3.99	1.38	1.14	0.03	0.03	0.51

表81 身心障礙者獨立照顧自己生活起居情形及受照顧之方式  
—按性別、年齡、婚姻狀況及居住地點分

中華民國110年12月

單位：人；%

項目別	總計		可以獨立自我照顧	無法完全獨立自我照顧			
	人數	百分比		部分生活行動需要協助	無法獨立自我照顧	其他	主要由家人協助或照顧
總計	1,203,756	100.00	43.11	30.96	25.93	56.89	39.54
性別							
男	667,926	100.00	46.20	30.94	22.85	53.80	39.18
女	535,830	100.00	39.26	30.98	29.76	60.74	39.98
其他	-	-	-	-	-	-	-
年齡							
0~未滿6歲	9,391	100.00	-	24.04	75.96	100.00	99.94
6~未滿12歲	19,878	100.00	7.60	49.62	42.78	92.40	90.77
12~未滿18歲	22,874	100.00	39.81	40.87	19.32	60.19	58.16
18~未滿30歲	72,623	100.00	54.04	29.80	16.17	45.96	40.97
30~未滿45歲	140,793	100.00	54.41	30.06	15.54	45.59	36.94
45~未滿65歲	391,664	100.00	56.61	28.99	14.40	43.39	32.80
65歲以上	546,533	100.00	31.25	31.79	36.96	68.75	41.17
婚姻狀況							
未婚	340,966	100.00	43.12	32.63	24.25	56.88	44.08
有配偶或同居	530,910	100.00	46.37	31.69	21.94	53.63	41.15
離婚或分居	99,222	100.00	60.14	25.89	13.96	39.86	23.51
喪偶	232,658	100.00	28.41	29.00	42.59	71.59	36.05
居住地點							
家宅	1,106,147	100.00	46.45	32.51	21.03	53.55	42.94
教養、養護機構	94,224	100.00	3.84	12.36	83.80	96.16	-
社區居住及其他	3,385	100.00	45.14	41.45	13.41	54.86	30.04

表81 身心障礙者獨立照顧自己生活起居情形及受照顧之方式  
—按性別、年齡、婚姻狀況及居住地點分(續)

中華民國110年12月

單位：人；%

項目別	無法完全獨立自我照顧					
	主要提供協助或照顧的人					
	主要由外國 籍/本國籍 看護協助或 照顧	主要由住宿 機構照顧工 作者協助或 照顧	主要由居家 /社區服務 員協助或照 顧	主要由志工 協助或照顧	主要由個人 助理協助或 照顧	主要由鄰居 /朋友/同事 協助或照顧
總計	7.34	7.55	1.70	0.06	0.03	0.67
性別						
男	5.31	7.23	1.35	0.08	0.03	0.62
女	9.87	7.95	2.15	0.05	0.02	0.72
其他	-	-	-	-	-	-
年齡						
0~未滿6歲	-	0.06	-	-	-	-
6~未滿12歲	1.19	0.44	-	-	-	-
12~未滿18歲	0.90	1.07	-	-	-	0.06
18~未滿30歲	1.18	3.64	0.08	-	-	0.08
30~未滿45歲	1.09	6.25	0.61	0.09	-	0.62
45~未滿65歲	2.40	5.79	1.57	0.07	0.02	0.75
65歲以上	13.92	10.32	2.46	0.07	0.05	0.76
婚姻狀況						
未婚	2.00	8.93	1.07	0.06	-	0.73
有配偶或同居	6.95	4.26	1.15	-	0.01	0.10
離婚或分居	1.58	9.23	2.73	0.17	-	2.64
喪偶	18.50	12.29	3.45	0.16	0.13	1.02
居住地點						
家宅	7.97	-	1.85	0.05	0.03	0.71
教養、養護機構	-	96.16	-	-	-	-
社區居住及其他	4.31	7.18	-	7.21	-	6.12

表82 身心障礙者獨立自我照顧生活起居困難情形及主要家庭照顧者  
—按地區別、舊制與新制障礙類別及等級分

中華民國110年12月

單位：人；%

項目別	總計		可以 獨立 自我 照顧		無法完全獨立自我照顧				
	人數	百分比			無家庭 主要照 顧者 (沒有 家人)	有家庭主要照顧者			
						配偶或 同居人	兒子	女兒	媳婦
總計	1,203,756	100.00	43.11	56.89	0.49	16.64	11.03	7.17	2.39
地區別									
北部地區	477,350	100.00	44.00	56.00	0.60	16.64	10.45	7.59	1.54
中部地區	318,446	100.00	43.33	56.67	0.21	17.76	10.87	6.56	3.09
南部地區	358,459	100.00	41.12	58.88	0.66	15.80	12.12	7.14	2.92
東部地區	43,024	100.00	47.37	52.63	-	14.75	8.24	8.27	2.67
金馬地區	6,477	100.00	49.22	50.78	-	20.27	19.65	0.03	0.02
舊制障礙類別									
視覺障礙者	55,463	100.00	33.84	66.16	-	24.98	16.19	9.82	3.45
聽覺機能障礙者	127,035	100.00	55.55	44.45	-	14.29	12.13	7.27	3.71
平衡機能障礙者	3,211	100.00	20.83	79.17	0.31	27.37	18.56	10.53	3.89
聲音機能或語言機能障礙者	15,556	100.00	55.40	44.60	0.32	19.12	5.44	2.83	2.72
肢體障礙者	352,800	100.00	49.56	50.44	0.60	20.98	11.77	6.02	2.05
智能障礙者	102,908	100.00	39.49	60.51	0.72	2.48	0.12	0.79	0.14
重要器官失去功能者	159,994	100.00	55.28	44.72	0.17	19.89	10.19	7.16	1.67
顏面損傷者	4,588	100.00	83.02	16.98	0.68	9.13	1.59	1.07	-
植物人	2,491	100.00	-	100.00	-	24.29	11.36	8.75	0.60
失智症者	68,648	100.00	6.51	93.49	0.81	18.87	31.96	25.09	9.95
自閉症者	17,887	100.00	36.15	63.85	-	-	-	-	-
慢性精神病患者	133,056	100.00	51.43	48.57	0.73	9.77	4.05	1.99	0.48
多重障礙者	135,134	100.00	17.39	82.61	0.83	20.29	15.21	12.22	2.89
頑性(難治型)癲癇症者	4,766	100.00	52.69	47.31	0.40	13.74	1.43	0.86	-
罕見疾病	1,687	100.00	36.57	63.43	-	5.22	1.07	0.06	-
其他障礙者	4,342	100.00	51.45	48.55	-	1.36	-	-	0.37
新制類別無法對應舊制類別者	14,190	100.00	30.78	69.22	-	5.88	4.69	4.21	1.07
新制障礙類別									
神經系統構造及精神、心智功能	358,579	100.00	36.21	63.79	0.75	8.96	8.12	6.22	2.17
眼、耳及相關構造與感官功能及疼痛	186,570	100.00	48.49	51.51	0.01	17.66	13.96	8.11	3.57
涉及聲音與言語構造及其功能	12,506	100.00	64.60	35.40	0.40	14.91	4.65	2.74	3.38
循環、造血、免疫與呼吸系統構造及其功能	64,156	100.00	58.71	41.29	0.42	20.29	8.52	5.16	2.19
消化、新陳代謝與內分泌系統相關構造及其功能	12,359	100.00	60.68	39.32	-	22.50	6.97	5.17	0.59
泌尿與生殖系統相關構造及其功能	81,072	100.00	52.38	47.62	-	19.25	11.75	8.85	1.47
神經、肌肉、骨骼之移動相關構造及其功能	348,281	100.00	50.18	49.82	0.57	20.90	11.57	5.89	2.08
皮膚與相關構造及其功能	4,665	100.00	81.61	18.39	0.66	8.98	1.56	1.05	-
跨兩類別以上者	125,605	100.00	16.61	83.39	0.66	22.33	15.95	13.16	3.18
其他	9,963	100.00	35.28	64.72	-	6.71	7.71	2.60	-
身心障礙等級									
極重度	141,876	100.00	32.79	67.21	0.28	18.39	11.18	9.51	2.32
重度	204,488	100.00	20.13	79.87	1.06	19.38	15.66	10.83	3.10
中度	387,086	100.00	38.67	61.33	0.61	18.07	12.00	6.78	2.56
輕度	470,306	100.00	59.88	40.12	0.20	13.74	8.17	5.18	1.97

表82 身心障礙者獨立自我照顧生活起居困難情形及主要家庭照顧者  
—按地區別、舊制與新制障礙類別及等級分(續)

中華民國110年12月

單位：人；%

項目別	無法完全獨立自我照顧								
	有家庭主要照顧者								
	女婿 (含其配偶)	兄弟 (含其配偶)	姊妹 (含其配偶)	父親[含配偶(或同居人)之父親]	母親[含配偶(或同居人)之母親]	孫子	孫女	祖父母/外祖父母	其他親戚(含其配偶)
<b>總計</b>	<b>0.11</b>	<b>2.94</b>	<b>2.02</b>	<b>2.88</b>	<b>9.16</b>	<b>0.25</b>	<b>0.26</b>	<b>0.53</b>	<b>1.04</b>
<b>地區別</b>									
北部地區	0.09	2.95	2.13	2.66	9.47	0.20	0.17	0.53	0.97
中部地區	0.07	2.87	1.33	2.93	8.74	0.24	0.22	0.67	1.12
南部地區	0.17	3.02	2.52	3.16	9.17	0.29	0.39	0.41	1.10
東部地區	-	2.97	1.98	2.74	8.74	0.59	0.37	0.43	0.87
金馬地區	-	0.49	0.17	0.60	9.08	-	-	-	0.46
<b>舊制障礙類別</b>									
視覺障礙者	-	1.74	1.76	2.55	4.50	-	0.23	0.19	0.75
聽覺機能障礙者	0.10	0.47	0.09	0.90	3.57	0.52	0.23	0.29	0.87
平衡機能障礙者	-	1.06	4.73	1.68	9.03	0.28	0.31	0.25	1.15
聲音機能或語言機能障礙者	-	1.06	3.00	1.99	5.61	0.28	-	0.71	1.52
肢體障礙者	0.07	1.93	1.32	1.03	3.25	0.31	0.35	0.24	0.51
智能障礙者	0.14	7.76	3.20	10.34	30.09	-	-	2.43	2.30
重要器官失去功能者	-	0.64	1.25	0.48	2.29	0.16	0.16	0.13	0.53
顏面損傷者	-	0.70	0.31	0.63	1.90	-	-	0.31	0.68
植物人	-	7.35	7.07	10.36	26.78	-	-	0.52	2.93
失智症者	0.39	1.01	1.87	0.16	1.54	0.35	1.31	-	0.18
自閉症者	-	0.26	-	13.59	46.11	-	-	2.61	1.29
慢性精神病患者	0.10	7.74	5.07	4.41	12.22	0.20	-	-	1.81
多重障礙者	0.28	4.49	2.97	4.31	15.91	0.37	0.15	0.85	1.84
頑性(難治型)癲癇症者	-	2.48	2.90	8.12	15.93	-	-	0.88	0.59
罕見疾病	-	0.06	-	5.63	43.57	-	-	7.71	0.12
其他障礙者	-	0.90	1.17	10.62	31.76	-	0.44	1.73	0.21
新制類別無法對應舊制類別者	-	2.14	1.54	8.20	37.01	-	0.38	1.91	2.20
<b>新制障礙類別</b>									
神經系統構造及精神、心智功能	0.15	5.58	3.41	6.31	18.98	0.15	0.25	1.06	1.66
眼、耳及相關構造與感官功能及疼痛	0.07	1.03	0.63	1.34	3.54	0.35	0.23	0.17	0.84
涉及聲音與言語構造及其功能	-	1.19	3.43	0.60	2.85	-	-	-	1.24
循環、造血、免疫與呼吸系統構造及其功能	-	0.32	0.61	0.49	2.50	0.20	0.19	0.20	0.20
消化、新陳代謝與內分泌系統相關構造及其功能	-	-	0.08	0.10	3.88	-	-	0.02	-
泌尿與生殖系統相關構造及其功能	-	0.89	1.87	0.47	1.86	0.16	0.16	-	0.89
神經、肌肉、骨骼之移動相關構造及其功能	0.07	1.89	1.27	0.94	3.22	0.31	0.33	0.26	0.52
皮膚與相關構造及其功能	-	0.69	0.30	0.62	3.56	-	-	0.30	0.66
跨兩類別以上者	0.30	3.77	3.11	3.52	14.35	0.41	0.28	0.87	1.49
其他	-	9.91	2.09	9.65	22.31	-	0.19	0.63	2.92
<b>身心障礙等級</b>									
極重度	-	4.42	3.27	3.94	11.62	0.25	0.15	0.29	1.59
重度	0.24	6.05	3.96	4.05	12.26	0.44	0.34	0.93	1.57
中度	0.11	3.28	1.98	3.29	10.15	0.27	0.45	0.45	1.33
輕度	0.08	0.86	0.83	1.70	6.25	0.17	0.09	0.48	0.41

表83 身心障礙者獨立自我照顧生活起居困難情形及主要家庭照顧者—按性別、身分別、年齡、婚姻狀況、父母狀況、工作狀況及在學狀況分

中華民國110年12月

單位：人；%

項目別	總計		可以 獨立 自我 照顧		無法完全獨立自我照顧				
	人數	百分比			無家庭 主要照 顧者 (沒有 家人)	有家庭主要照顧者			
						配偶或 同居人	兒子	女兒	媳婦
總計	1,203,756	100.00	43.11	56.89	0.49	16.64	11.03	7.17	2.39
性別									
男	667,926	100.00	46.20	53.80	0.62	20.42	6.48	3.77	1.27
女	535,830	100.00	39.26	60.74	0.33	11.92	16.70	11.40	3.79
其他	-	-	-	-	-	-	-	-	-
身分別									
一般人口	1,176,330	100.00	42.75	57.25	0.49	16.75	11.09	7.29	2.45
原住民	23,992	100.00	59.60	40.40	0.51	10.08	7.92	2.24	-
新住民	3,434	100.00	53.52	46.48	-	22.68	10.75	-	-
年齡									
0~未滿6歲	9,391	100.00	-	100.00	-	-	-	-	-
6~未滿12歲	19,878	100.00	7.60	92.40	-	-	-	-	-
12~未滿18歲	22,874	100.00	39.81	60.19	-	-	-	-	-
18~未滿30歲	72,623	100.00	54.04	45.96	0.14	0.38	-	-	-
30~未滿45歲	140,793	100.00	54.41	45.59	0.14	3.96	0.23	0.34	-
45~未滿65歲	391,664	100.00	56.61	43.39	0.62	17.55	2.96	3.24	0.04
65歲以上	546,533	100.00	31.25	68.75	0.58	23.00	22.12	13.38	5.24
婚姻狀況									
未婚	340,966	100.00	43.12	56.88	1.11	-	0.09	0.07	-
有配偶或同居	530,910	100.00	46.37	53.63	-	37.50	8.06	5.17	1.22
離婚或分居	99,222	100.00	60.14	39.86	1.00	1.20	8.54	7.09	0.17
喪偶	232,658	100.00	28.41	71.59	0.48	-	34.90	22.16	9.51
父母狀況									
父母雙方未滿65歲	136,942	100.00	42.27	57.73	-	0.56	-	-	-
一方未滿65歲，一方65歲以上	23,195	100.00	50.80	49.20	-	3.93	0.41	-	-
僅父或母存在，且未滿65歲	22,108	100.00	45.10	54.90	-	2.30	0.48	-	-
父母雙方65歲以上	116,512	100.00	58.26	41.74	-	9.67	1.65	1.45	0.11
僅父或母存在，且65歲以上	185,860	100.00	54.95	45.05	-	16.45	2.58	3.36	0.01
父母雙亡/其他	719,139	100.00	37.45	62.55	0.82	21.73	17.50	10.89	3.98
工作狀況									
有	241,461	100.00	80.57	19.43	0.21	6.61	1.07	0.90	-
無	962,295	100.00	33.71	66.29	0.56	19.15	13.53	8.74	2.99
在學狀況									
有	53,175	100.00	36.59	63.41	-	-	-	-	-
無	1,150,581	100.00	43.41	56.59	0.51	17.41	11.54	7.50	2.50



表83 身心障礙者獨立自我照顧生活起居困難情形及主要家庭照顧者—按性別、身分別、年齡、婚姻狀況、父母狀況、工作狀況及在學狀況分(續)

中華民國110年12月

單位：人；%

項目別	無法完全獨立自我照顧								
	有家庭主要照顧者								
	女婿 (含其配偶)	兄弟 (含其配偶)	姊妹 (含其配偶)	父親[含配偶(或同居人)之父親]	母親[含配偶(或同居人)之母親]	孫子	孫女	祖父母/外祖父母	其他親戚(含其配偶)
<b>總計</b>	<b>0.11</b>	<b>2.94</b>	<b>2.02</b>	<b>2.88</b>	<b>9.16</b>	<b>0.25</b>	<b>0.26</b>	<b>0.53</b>	<b>1.04</b>
<b>性別</b>									
男	0.04	3.01	2.38	3.28	10.58	0.11	0.09	0.60	1.14
女	0.18	2.85	1.56	2.37	7.39	0.43	0.46	0.44	0.91
其他	-	-	-	-	-	-	-	-	-
<b>身分別</b>									
一般人口	0.11	2.97	2.02	2.91	9.08	0.26	0.26	0.52	1.05
原住民	-	1.54	1.45	1.70	13.63	-	-	0.65	0.68
新住民	-	3.06	3.84	-	6.14	-	-	-	-
<b>年齡</b>									
0~未滿6歲	-	-	-	13.45	72.40	-	-	11.05	3.10
6~未滿12歲	-	0.47	-	17.01	66.06	-	-	7.33	1.52
12~未滿18歲	-	-	0.45	11.56	41.87	-	-	4.33	1.98
18~未滿30歲	-	0.46	0.31	11.39	29.22	-	-	3.15	0.91
30~未滿45歲	-	2.94	2.35	8.89	24.52	-	-	0.31	1.92
45~未滿65歲	0.07	5.83	3.92	1.67	6.35	0.06	-	0.03	1.06
65歲以上	0.18	1.45	0.97	-	0.03	0.52	0.56	-	0.73
<b>婚姻狀況</b>									
未婚	-	8.14	5.02	9.30	28.59	0.03	-	1.85	2.67
有配偶或同居	0.08	0.30	0.14	0.14	0.62	0.22	0.05	-	0.13
離婚或分居	-	3.87	5.27	1.92	8.82	0.13	-	-	1.85
喪偶	0.36	0.95	0.52	0.11	0.30	0.71	1.21	-	0.39
<b>父母狀況</b>									
父母雙方未滿65歲	-	0.60	0.23	12.77	38.95	-	-	3.41	1.21
一方未滿65歲，一方65歲以上	-	0.44	1.03	11.42	31.58	-	-	0.39	0.01
僅父或母存在，且未滿65歲	-	2.81	1.72	4.10	34.53	-	-	4.79	4.17
父母雙方65歲以上	-	2.19	1.22	7.46	17.71	-	-	-	0.30
僅父或母存在，且65歲以上	0.07	3.92	4.26	2.39	10.92	-	-	0.07	1.02
父母雙亡/其他	0.16	3.34	1.95	0.06	0.14	0.43	0.43	0.05	1.07
<b>工作狀況</b>									
有	-	1.24	0.81	1.95	5.99	-	-	0.12	0.53
無	0.13	3.36	2.32	3.11	9.95	0.32	0.32	0.63	1.17
<b>在學狀況</b>									
有	-	0.18	0.19	11.64	44.98	-	-	5.08	1.34
無	0.11	3.07	2.10	2.47	7.50	0.27	0.27	0.31	1.03

表84 無法完全獨立自我照顧身心障礙者之主要家庭照顧者提供之協助  
—按地區別、舊制與新制障礙類別及等級分

中華民國110年12月

單位：人；%

項目別	總計		實際執行 照顧工作	提供金錢 補助	兩者都有
	人數	百分比			
<b>總計</b>	<b>678,894</b>	<b>100.00</b>	<b>28.60</b>	<b>11.89</b>	<b>59.52</b>
<b>地區別</b>					
北部地區	264,458	100.00	31.27	11.73	57.00
中部地區	179,814	100.00	25.83	12.80	61.38
南部地區	208,690	100.00	28.08	12.07	59.85
東部地區	22,643	100.00	26.56	6.39	67.06
金馬地區	3,289	100.00	11.61	1.34	87.05
<b>舊制障礙類別</b>					
視覺障礙者	36,694	100.00	35.75	6.06	58.19
聽覺機能障礙者	56,463	100.00	33.76	5.68	60.56
平衡機能障礙者	2,532	100.00	23.66	14.10	62.24
聲音機能或語言機能障礙者	6,888	100.00	36.30	5.69	58.01
肢體障礙者	175,816	100.00	34.58	9.48	55.94
智能障礙者	61,533	100.00	20.74	7.11	72.15
重要器官失去功能者	71,281	100.00	36.70	7.31	55.99
顏面損傷者	748	100.00	26.60	0.13	73.26
植物人	2,491	100.00	14.09	36.01	49.90
失智症者	63,623	100.00	21.92	20.59	57.48
自閉症者	11,421	100.00	18.90	1.37	79.72
慢性精神病患者	63,656	100.00	20.81	19.98	59.21
多重障礙者	110,511	100.00	23.13	18.50	58.36
頑性(難治型)癲癇症者	2,236	100.00	19.68	4.65	75.67
罕見疾病	1,070	100.00	24.11	2.52	73.36
其他障礙者	2,108	100.00	20.35	5.55	74.10
新制類別無法對應舊制類別者	9,823	100.00	25.84	7.15	67.02
<b>新制障礙類別</b>					
神經系統構造及精神、心智功能	226,016	100.00	21.10	14.75	64.14
眼、耳及相關構造與感官功能及疼痛	96,093	100.00	34.40	5.76	59.84
涉及聲音與言語構造及其功能	4,377	100.00	38.34	4.71	56.96
循環、造血、免疫與呼吸系統構造及其功能	26,223	100.00	37.06	7.14	55.80
消化、新陳代謝與內分泌系統相關構造及其功能	4,859	100.00	37.23	6.11	56.66
泌尿與生殖系統相關構造及其功能	38,610	100.00	36.38	7.42	56.20
神經、肌肉、骨骼之移動相關構造及其功能	171,538	100.00	35.04	8.78	56.18
皮膚與相關構造及其功能	827	100.00	24.06	0.12	75.82
跨兩類別以上者	103,903	100.00	23.57	20.32	56.11
其他	6,448	100.00	20.64	6.37	72.98
<b>身心障礙等級</b>					
極重度	94,951	100.00	25.44	19.03	55.52
重度	161,151	100.00	26.33	18.44	55.22
中度	235,054	100.00	27.62	10.18	62.20
輕度	187,738	100.00	33.36	4.78	61.86

表85 無法完全獨立自我照顧身心障礙者之主要家庭照顧者提供之協助  
—按性別、身分別、年齡及居住地點分

中華民國110年12月

單位：人；%

項目別	總計		實際執行 照顧工作	提供金錢 補助	兩者都有
	人數	百分比			
<b>總計</b>	<b>678,894</b>	<b>100.00</b>	<b>28.60</b>	<b>11.89</b>	<b>59.52</b>
<b>性別</b>					
男	355,180	100.00	34.97	10.60	54.43
女	323,714	100.00	21.61	13.30	65.09
其他	-	-	-	-	-
<b>身分別</b>					
一般人口	667,729	100.00	28.66	11.95	59.39
原住民	9,569	100.00	26.28	7.86	65.86
新住民*	1,596	100.00	16.35	8.08	75.56
<b>年齡</b>					
0~未滿6歲	9,391	100.00	23.24	2.66	74.10
6~未滿12歲	18,367	100.00	22.39	0.93	76.68
12~未滿18歲	13,768	100.00	20.47	1.66	77.87
18~未滿30歲	33,274	100.00	24.01	4.29	71.70
30~未滿45歲	63,995	100.00	22.76	9.04	68.20
45~未滿65歲	167,519	100.00	29.13	10.73	60.14
65歲以上	372,580	100.00	30.51	14.73	54.77
<b>居住地點</b>					
家宅	590,378	100.00	31.96	4.11	63.93
教養、養護機構	86,893	100.00	5.96	64.37	29.66
社區居住及其他*	1,623	100.00	17.74	29.45	52.80

註：\*表示樣本數少於30人。

表86 無法完全獨立自我照顧身心障礙者之主要家庭照顧者提供之協助  
—按主要家庭照顧者與身心障礙者關係、性別、年齡、婚姻狀況、  
工作狀況及同住情形分

中華民國110年12月

單位：人；%

項目別	總計		實際執行 照顧工作	提供金錢 補助	兩者都有
	人數	百分比			
<b>總計</b>	<b>678,894</b>	<b>100.00</b>	<b>28.60</b>	<b>11.89</b>	<b>59.52</b>
<b>與身心障礙者關係</b>					
配偶或同居人	200,280	100.00	42.63	4.77	52.61
兒子	132,780	100.00	10.50	21.62	67.88
女兒	86,258	100.00	29.26	15.07	55.67
媳婦	28,787	100.00	42.02	10.46	47.52
女婿*	1,283	100.00	28.99	28.99	42.01
兄弟(含其配偶)	35,363	100.00	18.34	25.17	56.49
姊妹(含其配偶)	24,292	100.00	25.35	21.34	53.31
父親	34,609	100.00	9.84	11.05	79.11
母親	110,245	100.00	28.33	4.55	67.12
孫子*	3,063	100.00	42.47	-	57.53
孫女*	3,085	100.00	51.57	21.20	27.23
祖父母/外祖父母	6,322	100.00	39.32	1.90	58.78
其他親戚(含其配偶)	12,527	100.00	35.46	18.97	45.57
<b>主要家庭照顧者性別</b>					
男	273,660	100.00	13.97	16.83	69.20
女	405,234	100.00	38.47	8.55	52.98
其他	-	-	-	-	-
<b>主要家庭照顧者年齡</b>					
未滿55歲	251,221	100.00	25.08	11.89	63.04
55-未滿65歲	205,258	100.00	23.77	14.83	61.40
65歲及以上	217,867	100.00	37.10	8.88	54.01
其他(含不知道/拒答)	4,548	100.00	33.25	23.00	43.76
<b>主要家庭照顧者婚姻狀況</b>					
未婚	84,303	100.00	30.17	9.90	59.94
有配偶或同居	503,401	100.00	29.43	12.13	58.44
離婚或分居	39,953	100.00	18.71	12.77	68.52
喪偶	44,693	100.00	27.59	10.29	62.12
其他(含不知道/拒答)	6,544	100.00	11.67	24.42	63.91
<b>主要家庭照顧者工作狀況</b>					
全職工作	261,136	100.00	14.33	17.58	68.09
兼職工作	69,365	100.00	20.58	6.72	72.70
未就業	342,653	100.00	41.49	8.37	50.13
其他(含不知道/拒答)	5,740	100.00	4.25	25.35	70.40
<b>是否同住</b>					
同住	520,014	100.00	32.76	2.61	64.63
未同住	158,880	100.00	14.97	42.24	42.79

註：\*表示樣本數少於30人。

表87 無法完全獨立自我照顧身心障礙者之主要家庭照顧者性別、年齡  
—按地區別、舊制與新制障礙類別及等級分

中華民國110年12月

單位：人；%

項目別	總計		主要家庭 照顧者性別		主要家庭照顧者年齡			
	人數	百分比	男	女	未滿 55歲	55-未滿 65歲	65歲 及以上	不知道/ 拒答
<b>總計</b>	<b>678,894</b>	<b>100.00</b>	<b>40.31</b>	<b>59.69</b>	<b>37.00</b>	<b>30.23</b>	<b>32.09</b>	<b>0.67</b>
<b>地區別</b>								
北部地區	264,458	100.00	39.93	60.07	36.12	30.03	33.23	0.62
中部地區	179,814	100.00	40.21	59.79	37.87	28.88	32.89	0.35
南部地區	208,690	100.00	41.08	58.92	37.23	32.25	29.55	0.97
東部地區	22,643	100.00	36.86	63.14	37.54	25.71	35.57	1.17
金馬地區	3,289	100.00	51.32	48.68	42.66	23.62	33.72	-
<b>舊制障礙類別</b>								
視覺障礙者	36,694	100.00	42.87	57.13	38.68	26.74	32.92	1.66
聽覺機能障礙者	56,463	100.00	41.18	58.82	34.16	28.86	36.52	0.47
平衡機能障礙者	2,532	100.00	38.23	61.77	39.61	31.91	28.32	0.16
聲音機能或語言機能障礙者	6,888	100.00	27.66	72.34	41.22	27.41	31.37	-
肢體障礙者	175,816	100.00	42.68	57.32	36.24	30.04	33.13	0.59
智能障礙者	61,533	100.00	33.79	66.21	38.12	29.03	31.77	1.08
重要器官失去功能者	71,281	100.00	40.63	59.37	36.07	29.76	33.66	0.51
顏面損傷者	748	100.00	27.81	72.19	50.94	27.27	21.79	-
植物人	2,491	100.00	40.59	59.41	41.39	29.19	29.43	-
失智症者	63,623	100.00	44.69	55.31	33.27	41.08	24.91	0.74
自閉症者	11,421	100.00	22.07	77.93	69.51	24.02	6.47	-
慢性精神病患者	63,656	100.00	45.88	54.12	30.69	28.89	39.88	0.54
多重障礙者	110,511	100.00	37.65	62.35	37.51	30.30	31.51	0.67
頑性(難治型)癲癇症者	2,236	100.00	41.55	58.45	40.74	33.94	25.31	-
罕見疾病	1,070	100.00	17.57	82.43	73.93	11.40	14.67	-
其他障礙者	2,108	100.00	23.15	76.85	55.98	29.36	14.33	0.33
新制類別無法對應舊制類別者	9,823	100.00	24.61	75.39	67.38	14.01	18.14	0.47
<b>新制障礙類別</b>								
神經系統構造及精神、心智功能	226,016	100.00	39.30	60.70	38.08	31.26	29.99	0.68
眼、耳及相關構造與感官功能及疼痛	96,093	100.00	42.80	57.20	36.11	28.02	34.96	0.91
涉及聲音與言語構造及其功能	4,377	100.00	24.58	75.42	38.34	28.01	33.65	-
循環、造血、免疫與呼吸系統構造及其功能	26,223	100.00	35.71	64.29	34.77	28.08	36.73	0.42
消化、新陳代謝與內分泌系統相關構造及其功能	4,859	100.00	30.97	69.03	40.73	23.77	35.50	-
泌尿與生殖系統相關構造及其功能	38,610	100.00	46.18	53.82	37.79	31.04	30.52	0.66
神經、肌肉、骨骼之移動相關構造及其功能	171,538	100.00	42.60	57.40	36.05	30.28	33.07	0.60
皮膚與相關構造及其功能	827	100.00	25.15	74.85	55.62	24.67	19.71	-
跨兩類別以上者	103,903	100.00	36.46	63.54	36.93	30.91	31.70	0.46
其他	6,448	100.00	42.70	57.30	37.53	26.15	32.09	4.23
<b>身心障礙等級</b>								
極重度	94,951	100.00	41.60	58.40	36.70	31.72	31.20	0.38
重度	161,151	100.00	39.38	60.62	36.02	30.78	32.32	0.88
中度	235,054	100.00	41.64	58.36	36.33	30.66	32.42	0.60
輕度	187,738	100.00	38.79	61.21	38.86	28.48	31.94	0.72

表88 無法完全獨立自我照顧身心障礙者之主要家庭照顧者婚姻與工作狀況  
—按地區別、舊制與新制障礙類別及等級分

中華民國110年12月

單位：人；%

項目別	總計		主要家庭照顧者婚姻狀況				
	人數	百分比	未婚	有配偶 或同居	離婚 或分居	喪偶	其他(含 不知道/ 拒答)
<b>總計</b>	<b>678,894</b>	<b>100.00</b>	<b>12.42</b>	<b>74.15</b>	<b>5.89</b>	<b>6.58</b>	<b>0.96</b>
<b>地區別</b>							
北部地區	264,458	100.00	13.65	74.08	5.64	6.05	0.58
中部地區	179,814	100.00	10.29	75.73	6.30	6.68	1.00
南部地區	208,690	100.00	12.93	72.70	5.78	7.30	1.28
東部地區	22,643	100.00	11.16	72.96	7.21	6.35	2.33
金馬地區	3,289	100.00	5.78	93.58	0.61	0.03	-
<b>舊制障礙類別</b>							
視覺障礙者	36,694	100.00	17.22	70.23	4.89	5.68	1.98
聽覺機能障礙者	56,463	100.00	9.60	80.09	6.75	2.87	0.69
平衡機能障礙者	2,532	100.00	13.27	68.64	9.56	6.71	1.82
聲音機能或語言機能障礙者	6,888	100.00	11.15	81.10	4.75	3.01	-
肢體障礙者	175,816	100.00	14.26	75.70	4.47	4.17	1.40
智能障礙者	61,533	100.00	7.01	68.79	7.76	15.79	0.65
重要器官失去功能者	71,281	100.00	13.90	78.48	3.36	3.74	0.52
顏面損傷者	748	100.00	2.67	81.95	10.56	2.54	2.27
植物人	2,491	100.00	13.73	70.13	8.79	6.82	0.52
失智症者	63,623	100.00	14.49	75.47	5.96	3.39	0.69
自閉症者	11,421	100.00	1.01	83.81	11.10	4.08	-
慢性精神病患者	63,656	100.00	12.99	62.69	7.60	15.00	1.73
多重障礙者	110,511	100.00	12.06	74.54	6.40	6.51	0.49
頑性(難治型)癲癇症者	2,236	100.00	6.98	76.48	7.92	8.63	-
罕見疾病	1,070	100.00	1.78	84.77	7.94	5.51	-
其他障礙者	2,108	100.00	1.90	77.04	9.72	11.34	-
新制類別無法對應舊制類別者	9,823	100.00	6.75	73.93	10.26	8.63	0.43
<b>新制障礙類別</b>							
神經系統構造及精神、心智功能	226,016	100.00	10.63	70.05	7.42	11.01	0.88
眼、耳及相關構造與感官功能及疼痛	96,093	100.00	13.53	75.25	6.16	3.85	1.21
涉及聲音與言語構造及其功能	4,377	100.00	15.12	80.10	3.54	1.23	-
循環、造血、免疫與呼吸系統構造及其功能	26,223	100.00	9.10	83.99	3.67	3.25	-
消化、新陳代謝與內分泌系統相關構造及其功能	4,859	100.00	13.03	80.49	3.25	3.23	-
泌尿與生殖系統相關構造及其功能	38,610	100.00	17.35	74.58	3.31	3.79	0.97
神經、肌肉、骨骼之移動相關構造及其功能	171,538	100.00	14.12	75.93	4.32	4.19	1.43
皮膚與相關構造及其功能	827	100.00	2.42	83.68	9.55	2.30	2.06
跨兩類別以上者	103,903	100.00	11.60	76.38	6.48	5.17	0.37
其他	6,448	100.00	9.17	65.59	7.35	15.51	2.39
<b>身心障礙等級</b>							
極重度	94,951	100.00	13.04	74.37	5.18	6.78	0.62
重度	161,151	100.00	12.62	73.50	5.83	6.90	1.15
中度	235,054	100.00	13.36	72.01	6.28	7.43	0.92
輕度	187,738	100.00	10.75	77.27	5.79	5.16	1.03

表88 無法完全獨立自我照顧身心障礙者之主要家庭照顧者婚姻與工作狀況  
—按地區別、舊制與新制障礙類別及等級分(續)

中華民國110年12月

單位：人；%

項目別	總計		主要家庭照顧者工作狀況			
	人數	百分比	全職工作	兼職工作	未就業	其他(含不知道/拒答)
<b>總計</b>	<b>678,894</b>	<b>100.00</b>	<b>38.46</b>	<b>10.22</b>	<b>50.47</b>	<b>0.85</b>
<b>地區別</b>						
北部地區	264,458	100.00	38.16	7.84	53.45	0.55
中部地區	179,814	100.00	40.09	9.34	49.91	0.66
南部地區	208,690	100.00	37.88	13.27	47.60	1.25
東部地區	22,643	100.00	33.36	16.08	48.48	2.09
金馬地區	3,289	100.00	46.64	15.17	38.16	0.03
<b>舊制障礙類別</b>						
視覺障礙者	36,694	100.00	35.52	7.75	55.16	1.58
聽覺機能障礙者	56,463	100.00	39.09	7.84	52.85	0.23
平衡機能障礙者	2,532	100.00	41.43	9.83	45.66	3.08
聲音機能或語言機能障礙者	6,888	100.00	41.20	11.22	47.58	-
肢體障礙者	175,816	100.00	37.66	10.09	51.00	1.25
智能障礙者	61,533	100.00	37.19	13.42	49.00	0.39
重要器官失去功能者	71,281	100.00	36.21	10.14	53.13	0.52
顏面損傷者	748	100.00	40.91	10.16	45.99	2.94
植物人	2,491	100.00	41.35	10.20	46.13	2.33
失智症者	63,623	100.00	41.96	6.76	50.55	0.73
自閉症者	11,421	100.00	49.09	12.77	38.13	-
慢性精神病患者	63,656	100.00	37.97	10.46	49.66	1.91
多重障礙者	110,511	100.00	38.34	12.11	49.21	0.34
頑性(難治型)癲癇症者	2,236	100.00	43.20	14.94	41.86	-
罕見疾病	1,070	100.00	40.19	10.28	48.79	0.75
其他障礙者	2,108	100.00	38.99	16.03	44.97	-
新制類別無法對應舊制類別者	9,823	100.00	49.26	9.56	41.18	-
<b>新制障礙類別</b>						
神經系統構造及精神、心智功能	226,016	100.00	39.76	10.48	48.89	0.88
眼、耳及相關構造與感官功能及疼痛	96,093	100.00	37.57	8.08	53.57	0.77
涉及聲音與言語構造及其功能	4,377	100.00	41.01	10.99	48.00	-
循環、造血、免疫與呼吸系統構造及其功能	26,223	100.00	30.89	11.06	57.56	0.48
消化、新陳代謝與內分泌系統相關構造及其功能	4,859	100.00	38.11	9.36	52.52	-
泌尿與生殖系統相關構造及其功能	38,610	100.00	40.62	9.59	49.15	0.64
神經、肌肉、骨骼之移動相關構造及其功能	171,538	100.00	37.80	10.03	50.90	1.28
皮膚與相關構造及其功能	827	100.00	41.84	9.19	46.31	2.66
跨兩類別以上者	103,903	100.00	38.28	12.08	49.23	0.40
其他	6,448	100.00	43.22	8.51	48.15	0.11
<b>身心障礙等級</b>						
極重度	94,951	100.00	37.39	10.25	51.82	0.54
重度	161,151	100.00	36.18	11.21	51.85	0.76
中度	235,054	100.00	40.57	10.00	48.24	1.19
輕度	187,738	100.00	38.34	9.62	51.41	0.64

表89 住家宅且無法獨立自我照顧生活起居之身心障礙者居家照顧服務需求  
—按地區別、舊制與新制障礙類別及等級分

中華民國110年12月

單位：人；%

項目別	總計		需不需要居家照顧服務	
	人數	百分比	不需要	需要
<b>總計</b>	<b>592,316</b>	<b>100.00</b>	<b>78.53</b>	<b>21.47</b>
<b>地區別</b>				
北部地區	231,041	100.00	81.31	18.69
中部地區	157,731	100.00	78.40	21.60
南部地區	179,895	100.00	75.57	24.43
東部地區	20,697	100.00	71.39	28.61
金馬地區	2,952	100.00	99.53	0.47
<b>舊制障礙類別</b>				
視覺障礙者	35,593	100.00	76.40	23.60
聽覺機能障礙者	54,517	100.00	84.16	15.84
平衡機能障礙者	2,223	100.00	77.60	22.40
聲音機能或語言機能障礙者	6,593	100.00	88.49	11.51
肢體障礙者	161,048	100.00	73.89	26.11
智能障礙者	54,865	100.00	90.47	9.53
重要器官失去功能者	67,038	100.00	78.96	21.04
顏面損傷者	778	100.00	80.59	19.41
植物人	1,145	100.00	77.03	22.97
失智症者	48,369	100.00	71.26	28.74
自閉症者	11,149	100.00	89.50	10.50
慢性精神病患者	46,953	100.00	86.87	13.13
多重障礙者	87,948	100.00	72.52	27.48
頑性(難治型)癲癇症者	2,167	100.00	88.65	11.35
罕見疾病	1,053	100.00	89.55	10.45
其他障礙者	1,960	100.00	88.88	11.12
新制類別無法對應舊制類別者	8,917	100.00	87.99	12.01
<b>新制障礙類別</b>				
神經系統構造及精神、心智功能	183,336	100.00	83.53	16.47
眼、耳及相關構造與感官功能及疼痛	93,191	100.00	79.77	20.23
涉及聲音與言語構造及其功能	4,210	100.00	87.96	12.04
循環、造血、免疫與呼吸系統構造及其功能	24,377	100.00	84.83	15.17
消化、新陳代謝與內分泌系統相關構造及其功能	4,859	100.00	90.16	9.84
泌尿與生殖系統相關構造及其功能	36,726	100.00	74.05	25.95
神經、肌肉、骨骼之移動相關構造及其功能	158,845	100.00	74.05	25.95
皮膚與相關構造及其功能	857	100.00	82.38	17.62
跨兩類別以上者	79,945	100.00	72.78	27.22
其他	5,970	100.00	87.62	12.38
<b>身心障礙等級</b>				
極重度	73,199	100.00	75.15	24.85
重度	126,578	100.00	74.70	25.30
中度	210,666	100.00	78.54	21.46
輕度	181,873	100.00	82.57	17.43

註：「需要居家照顧服務」可複選。



表89 住家宅且無法獨立自我照顧生活起居之身心障礙者居家照顧服務需求  
—按地區別、舊制與新制障礙類別及等級分(續)

中華民國110年12月

單位：人；%

項目別	需不需要居家照顧服務							
	需要的居家照顧服務項目(可複選)							
	居家護理	家事服務	身體照顧	關懷訪視	備餐或送餐到家	到宅評估居家無障礙環境及其改善服務	復能服務	其他
<b>總計</b>	<b>7.32</b>	<b>12.34</b>	<b>12.78</b>	<b>2.76</b>	<b>8.06</b>	<b>2.04</b>	<b>3.54</b>	<b>1.37</b>
<b>地區別</b>								
北部地區	7.11	9.42	11.03	2.51	6.20	1.65	3.68	1.28
中部地區	6.89	14.47	12.63	2.38	8.19	1.53	3.73	0.53
南部地區	7.61	13.97	15.07	2.70	10.28	2.76	3.25	2.28
東部地區	11.48	16.23	15.37	9.41	9.65	4.15	3.59	1.12
金馬地區	0.03	0.03	0.07	0.03	0.44	0.03	0.07	-
<b>舊制障礙類別</b>								
視覺障礙者	6.64	14.38	11.46	3.73	7.53	1.26	2.61	2.94
聽覺機能障礙者	3.92	11.72	7.20	1.89	8.12	2.32	0.91	1.12
平衡機能障礙者	13.18	9.22	16.19	1.53	8.82	1.26	7.33	-
聲音機能或語言機能障礙者	3.75	5.73	7.89	2.79	1.99	-	0.58	2.05
肢體障礙者	9.39	15.50	16.08	2.84	8.66	2.64	5.00	1.23
智能障礙者	2.13	5.64	5.33	2.42	3.25	1.06	0.83	0.48
重要器官失去功能者	7.37	11.49	11.92	1.93	8.40	2.60	2.89	2.52
顏面損傷者	11.18	10.80	10.80	-	8.61	-	4.50	2.06
植物人	14.76	10.22	15.63	4.98	4.63	3.84	9.87	0.70
失智症者	11.10	16.58	19.64	4.86	14.37	2.26	4.25	0.83
自閉症者	1.78	4.43	5.24	1.03	2.58	0.49	1.47	2.11
慢性精神病患者	3.32	8.25	5.82	2.30	7.68	0.76	0.56	1.34
多重障礙者	10.43	13.67	18.01	3.14	8.59	2.32	6.79	1.08
頑性(難治型)癲癇症者	1.62	2.77	5.68	0.60	3.09	1.66	1.02	1.43
罕見疾病	4.84	3.32	7.22	1.23	2.28	1.80	2.56	0.47
其他障礙者	6.38	3.62	5.36	3.21	1.73	-	1.48	2.14
新制類別無法對應舊制類別者	3.66	4.90	8.50	1.61	3.48	1.11	2.73	1.07
<b>新制障礙類別</b>								
神經系統構造及精神、心智功能	5.19	9.26	10.01	3.10	7.53	1.41	2.09	0.97
眼、耳及相關構造與感官功能及疼痛	5.39	13.42	9.50	2.55	8.39	2.16	1.65	1.78
涉及聲音與言語構造及其功能	4.80	6.98	7.36	2.47	2.11	-	0.90	2.21
循環、造血、免疫與呼吸系統構造及其功能	4.98	11.61	6.31	2.38	6.80	2.81	2.28	1.44
消化、新陳代謝與內分泌系統相關構造及其功能	3.21	3.25	8.15	1.73	4.94	-	1.52	-
泌尿與生殖系統相關構造及其功能	8.94	12.29	15.66	1.16	9.91	2.63	3.01	3.65
神經、肌肉、骨骼之移動相關構造及其功能	9.21	15.51	15.88	2.86	8.49	2.63	4.93	1.24
皮膚與相關構造及其功能	10.15	9.80	9.80	-	7.82	-	4.08	1.87
跨兩類別以上者	11.17	13.57	18.59	3.17	8.62	2.02	7.46	0.89
其他	5.24	3.85	4.91	0.57	0.67	0.22	0.42	3.60
<b>身心障礙等級</b>								
極重度	9.07	12.50	16.62	2.23	9.13	2.39	4.31	2.27
重度	9.91	13.90	15.93	2.68	7.78	1.51	4.90	1.59
中度	7.00	12.89	12.96	2.85	8.42	2.08	3.56	1.15
輕度	5.18	10.53	8.82	2.93	7.40	2.20	2.27	1.12

註：「需要居家照顧服務」可複選。

表90 住家宅且無法獨立自我照顧生活起居之身心障礙者居家照顧服務需求  
—按性別、年齡及婚姻狀況分

中華民國110年12月

單位：人；%

項目別	總計		需不需要居家照顧服務	
	人數	百分比	不需要	需要
<b>總計</b>	<b>592,316</b>	<b>100.00</b>	<b>78.53</b>	<b>21.47</b>
<b>性別</b>				
男	309,890	100.00	80.24	19.76
女	282,426	100.00	76.67	23.33
其他	-	-	-	-
<b>年齡</b>				
0~未滿6歲	9,385	100.00	91.72	8.28
6~未滿12歲	18,175	100.00	92.29	7.71
12~未滿18歲	13,373	100.00	85.80	14.20
18~未滿30歲	30,466	100.00	87.66	12.34
30~未滿45歲	55,262	100.00	89.66	10.34
45~未滿65歲	147,036	100.00	80.38	19.62
65歲以上	318,619	100.00	73.40	26.60
<b>婚姻狀況</b>				
未婚	162,485	100.00	84.77	15.23
有配偶或同居	261,972	100.00	78.70	21.30
離婚或分居	30,127	100.00	72.58	27.42
喪偶	137,732	100.00	72.17	27.83

註：「需要居家照顧服務」可複選。

表90 住家宅且無法獨立自我照顧生活起居之身心障礙者居家照顧服務需求  
—按性別、年齡及婚姻狀況分(續)

中華民國110年12月

單位：人；%

項目別	需不需要居家照顧服務							
	需要的居家照顧服務項目(可複選)							
	居家護理	家事服務	身體照顧	關懷訪視	備餐或送餐到家	到宅評估居家無障礙環境及其改善服務	復能服務	其他
總計	7.32	12.34	12.78	2.76	8.06	2.04	3.54	1.37
性別								
男	6.84	10.73	11.56	2.40	6.97	1.76	3.64	1.24
女	7.85	14.10	14.12	3.16	9.25	2.34	3.44	1.52
其他	-	-	-	-	-	-	-	-
年齡								
0~未滿6歲	3.74	2.77	5.29	1.17	0.01	0.06	2.02	0.30
6~未滿12歲	1.62	2.34	3.93	1.05	2.34	0.47	2.71	0.78
12~未滿18歲	2.03	5.50	10.35	2.89	2.05	2.03	3.08	0.10
18~未滿30歲	3.52	4.86	7.59	3.40	3.57	1.68	2.04	1.91
30~未滿45歲	2.39	4.74	5.79	1.21	3.47	0.68	1.98	1.36
45~未滿65歲	6.53	12.69	11.03	3.05	8.65	1.51	3.46	1.43
65歲以上	9.55	15.35	16.12	2.97	9.83	2.69	4.11	1.42
婚姻狀況								
未婚	4.39	8.08	9.11	2.22	5.65	1.34	2.54	1.38
有配偶或同居	7.22	11.93	12.53	2.31	6.63	2.12	4.01	1.19
離婚或分居	10.00	20.35	14.58	3.00	15.31	1.28	2.13	1.97
喪偶	10.38	16.38	17.18	4.20	12.03	2.86	4.14	1.58

註：「需要居家照顧服務」可複選。

表91 住家宅且需要居家照顧服務者每月願意負擔居家照顧服務之部分費用  
—按地區別、舊制與新制障礙類別及等級分

中華民國110年12月

單位：人；%

項目別	總計		每月願意部分負擔		
	人數	百分比		3,000元以下	3,001~6,000元
<b>總計</b>	<b>127,143</b>	<b>100.00</b>	<b>76.19</b>	<b>62.98</b>	<b>9.70</b>
<b>地區別</b>					
北部地區	43,187	100.00	80.72	62.16	11.54
中部地區	34,067	100.00	72.73	62.41	7.71
南部地區	43,953	100.00	74.80	65.01	8.55
東部地區	5,922	100.00	73.34	57.16	16.18
金馬地區*	14	100.00	100.00	85.71	14.29
<b>舊制障礙類別</b>					
視覺障礙者*	8,399	100.00	72.78	56.89	5.86
聽覺機能障礙者	8,637	100.00	76.53	68.23	7.44
平衡機能障礙者	498	100.00	87.95	62.65	24.70
聲音機能或語言機能障礙者*	759	100.00	76.55	63.37	5.53
肢體障礙者	42,054	100.00	75.02	62.45	9.86
智能障礙者	5,226	100.00	65.71	50.84	12.44
重要器官失去功能者	14,103	100.00	77.96	66.89	9.54
顏面損傷者*	151	100.00	44.37	34.44	9.93
植物人	263	100.00	82.51	56.65	12.17
失智症者	13,903	100.00	87.75	68.39	12.59
自閉症者	1,171	100.00	67.04	48.85	13.49
慢性精神病患者	6,164	100.00	52.21	50.05	2.16
多重障礙者	24,170	100.00	80.52	65.60	11.22
頑性(難治型)癲癇症者*	246	100.00	67.48	63.82	3.66
罕見疾病*	110	100.00	71.82	54.55	7.27
其他障礙者*	218	100.00	59.63	44.50	8.72
新制類別無法對應舊制類別者*	1,071	100.00	76.94	67.32	4.76
<b>新制障礙類別</b>					
神經系統構造及精神、心智功能	30,200	100.00	74.45	60.72	9.72
眼、耳及相關構造與感官功能及疼痛	18,854	100.00	76.85	64.19	8.17
涉及聲音與言語構造及其功能*	507	100.00	90.14	78.70	-
循環、造血、免疫與呼吸系統構造及其功能*	3,699	100.00	75.72	68.59	7.14
消化、新陳代謝與內分泌系統相關構造及其功能*	478	100.00	82.85	65.27	17.57
泌尿與生殖系統相關構造及其功能	9,529	100.00	78.63	65.90	10.46
神經、肌肉、骨骼之移動相關構造及其功能	41,221	100.00	75.21	62.72	9.79
皮膚與相關構造及其功能*	151	100.00	44.37	34.44	9.93
跨兩類別以上者	21,765	100.00	78.99	63.23	11.17
其他*	739	100.00	65.63	59.00	3.25
<b>身心障礙等級</b>					
極重度	18,189	100.00	75.53	57.69	13.72
重度	32,028	100.00	75.34	61.53	9.89
中度	45,219	100.00	78.17	64.57	10.52
輕度	31,707	100.00	74.59	65.21	6.01

註：\*表示樣本數少於30人。

表91 住家宅且需要居家照顧服務者每月願意負擔居家照顧服務之部分費用  
—按地區別、舊制與新制障礙類別及等級分(續)

中華民國110年12月

單位：人；%

項目別	每月願意部分負擔				不願意 部分負擔
	6,001~ 9,000元	9,001~ 12,000元	12,001~ 15,000元	15,001元以上	
<b>總計</b>	<b>1.26</b>	<b>0.32</b>	<b>0.69</b>	<b>1.24</b>	<b>23.81</b>
<b>地區別</b>					
北部地區	1.54	0.65	1.60	3.23	19.28
中部地區	1.56	-	0.53	0.53	27.27
南部地區	0.94	0.29	-	-	25.20
東部地區	-	-	-	-	26.66
金馬地區*	-	-	-	-	-
<b>舊制障礙類別</b>					
視覺障礙者*	3.05	1.54	-	5.45	27.22
聽覺機能障礙者	-	-	-	0.86	23.47
平衡機能障礙者	0.60	-	-	-	12.05
聲音機能或語言機能障礙者*	-	-	-	7.64	23.45
肢體障礙者	1.07	0.35	0.40	0.90	24.98
智能障礙者	-	-	-	2.43	34.29
重要器官失去功能者	0.96	-	0.57	-	22.04
顏面損傷者*	-	-	-	-	55.63
植物人	3.04	5.32	5.32	-	17.49
失智症者	2.60	0.88	1.63	1.67	12.25
自閉症者	4.70	-	-	-	32.96
慢性精神病患者	-	-	-	-	47.79
多重障礙者	1.13	-	1.56	1.01	19.48
頑性(難治型)癲癇症者*	-	-	-	-	32.52
罕見疾病*	-	-	6.36	3.64	28.18
其他障礙者*	6.42	-	-	-	40.37
新制類別無法對應舊制類別者*	4.86	-	-	-	23.06
<b>新制障礙類別</b>					
神經系統構造及精神、心智功能	1.58	0.45	0.79	1.19	25.55
眼、耳及相關構造與感官功能及疼痛	1.37	0.68	-	2.43	23.15
涉及聲音與言語構造及其功能*	-	-	-	11.44	9.86
循環、造血、免疫與呼吸系統構造及其功能*	-	-	-	-	24.28
消化、新陳代謝與內分泌系統相關構造及其功能*	-	-	-	-	17.15
泌尿與生殖系統相關構造及其功能	1.43	-	0.84	-	21.37
神經、肌肉、骨骼之移動相關構造及其功能	1.09	0.28	0.41	0.92	24.79
皮膚與相關構造及其功能*	-	-	-	-	55.63
跨兩類別以上者	1.25	0.14	1.73	1.47	21.01
其他*	1.89	-	0.95	0.54	34.37
<b>身心障礙等級</b>					
極重度	1.62	0.24	1.30	0.96	24.47
重度	2.05	-	0.39	1.49	24.66
中度	0.88	0.54	0.56	1.09	21.83
輕度	0.81	0.38	0.81	1.36	25.41

註：\*表示樣本數少於30人。

表92 住家宅且需要居家照顧服務者每月願意負擔居家照顧服務之部分費用  
—按性別、年齡及婚姻狀況分

中華民國110年12月

單位：人；%

項目別	總計		每月願意部分負擔		
	人數	百分比		3,000元以下	3,001~6,000元
<b>總計</b>	<b>127,143</b>	<b>100.00</b>	<b>76.19</b>	<b>62.98</b>	<b>9.70</b>
<b>性別</b>					
男	61,239	100.00	73.95	61.28	9.21
女	65,904	100.00	78.27	64.55	10.15
其他	-	-	-	-	-
<b>年齡</b>					
0~未滿18歲	4,077	100.00	82.78	64.48	13.76
18~未滿30歲	3,761	100.00	67.56	55.07	4.55
30~未滿45歲	5,715	100.00	66.86	56.57	8.33
45~未滿65歲	28,846	100.00	69.75	57.38	8.98
65歲以上	84,744	100.00	79.07	65.60	10.07
<b>婚姻狀況</b>					
未婚	24,744	100.00	66.02	55.94	7.67
有配偶或同居	55,810	100.00	80.34	68.32	8.00
離婚或分居	8,261	100.00	55.77	47.23	6.92
喪偶	38,328	100.00	81.10	63.14	14.06

註：\*表示樣本數少於30人。

表92 住家宅且需要居家照顧服務者每月願意負擔居家照顧服務之部分費用  
—按性別、年齡及婚姻狀況分(續)

中華民國110年12月

單位：人；%

項目別	每月願意部分負擔				不願意 部分負擔
	6,001~ 9,000元	9,001~ 12,000元	12,001~ 15,000元	15,001元以上	
<b>總計</b>	<b>1.26</b>	<b>0.32</b>	<b>0.69</b>	<b>1.24</b>	<b>23.81</b>
<b>性別</b>					
男	1.21	0.44	0.73	1.08	26.05
女	1.32	0.22	0.64	1.39	21.73
其他	-	-	-	-	-
<b>年齡</b>					
0~未滿18歲	0.34	-	-	4.19	17.22
18~未滿30歲	4.57	-	-	3.38	32.44
30~未滿45歲	0.14	-	-	1.82	33.14
45~未滿65歲	1.74	0.85	0.80	-	30.25
65歲以上	1.07	0.20	0.76	1.39	20.93
<b>婚姻狀況</b>					
未婚	0.80	-	-	1.61	33.98
有配偶或同居	1.90	0.48	0.84	0.80	19.66
離婚或分居	-	1.56	-	0.05	44.23
喪偶	0.92	0.04	1.05	1.89	18.90

註：\*表示樣本數少於30人。

表93 住家宅且需居家照顧服務者，每週需要之服務時數及時段  
—按地區別、舊制與新制障礙類別及等級分

中華民國110年12月

單位：人；%；時

項目別	總計		有申請居家照顧服務之時段						平均每週需要居家服務時數
	人數	百分比	星期一到星期五白天	星期一到星期五晚上	星期六或週日白天	星期六或週日晚上	不定時	其他(含不知道/拒答)	
<b>總計</b>	<b>127,143</b>	<b>100.00</b>	<b>76.44</b>	<b>4.00</b>	<b>4.23</b>	<b>0.35</b>	<b>14.97</b>	<b>-</b>	<b>10.15</b>
<b>地區別</b>									
北部地區	43,187	100.00	68.76	6.27	5.37	0.80	18.81	-	11.61
中部地區	34,067	100.00	79.97	2.42	4.98	-	12.62	-	9.94
南部地區	43,953	100.00	82.22	3.00	2.53	0.23	12.02	-	8.77
東部地區	5,922	100.00	69.42	4.04	4.22	-	22.32	-	10.81
金馬地區*	14	100.00	14.29	-	-	-	85.71	-	6.71
<b>舊制障礙類別</b>									
視覺障礙者	8,399	100.00	76.02	1.48	4.38	-	18.12	-	8.13
聽覺機能障礙者	8,637	100.00	71.59	2.35	1.45	-	24.62	-	11.12
平衡機能障礙者	498	100.00	84.54	2.01	3.01	-	10.44	-	9.05
聲音機能或語言機能障礙者*	759	100.00	75.36	0.26	-	-	24.37	-	12.54
肢體障礙者	42,054	100.00	76.58	3.60	4.15	-	15.66	-	10.24
智能障礙者	5,226	100.00	76.54	8.73	8.32	-	6.41	-	9.90
重要器官失去功能者	14,103	100.00	82.15	-	0.89	-	16.96	-	9.12
顏面損傷者*	151	100.00	66.23	-	-	-	33.77	-	13.26
植物人	263	100.00	68.06	7.60	-	-	24.33	-	8.25
失智症者	13,903	100.00	79.95	3.11	4.71	1.67	10.57	-	10.85
自閉症者*	1,171	100.00	33.39	33.22	7.34	-	26.05	-	11.99
慢性精神病患者	6,164	100.00	79.92	6.05	5.65	-	8.39	-	11.56
多重障礙者	24,170	100.00	74.51	5.54	5.71	0.88	13.36	-	10.19
頑性(難治型)癲癇症者*	246	100.00	69.11	5.28	-	-	25.61	-	7.24
罕見疾病*	110	100.00	50.00	11.82	13.64	-	24.55	-	12.44
其他障礙者*	218	100.00	73.39	5.50	5.50	-	15.60	-	13.39
新制類別無法對應舊制類別者*	1,071	100.00	68.53	17.74	6.26	-	7.47	-	8.68
<b>新制障礙類別</b>									
神經系統構造及精神、心智功能	30,200	100.00	75.35	7.47	5.95	0.77	10.46	-	10.62
眼、耳及相關構造與感官功能及疼痛	18,854	100.00	74.70	1.30	2.64	-	21.37	-	9.37
涉及聲音與言語構造及其功能*	507	100.00	71.79	-	-	-	28.21	-	13.90
循環、造血、免疫與呼吸系統構造及其功能*	3,699	100.00	79.99	-	-	-	20.01	-	7.72
消化、新陳代謝與內分泌系統相關構造及其功能*	478	100.00	100.00	-	-	-	-	-	11.14
泌尿與生殖系統相關構造及其功能	9,529	100.00	82.33	-	1.31	-	16.36	-	9.48
神經、肌肉、骨骼之移動相關構造及其功能	41,221	100.00	77.21	3.68	3.72	-	15.39	-	10.26
皮膚與相關構造及其功能*	151	100.00	66.23	-	-	-	33.77	-	13.26
跨兩類別以上者	21,765	100.00	74.80	4.89	6.54	0.97	12.80	-	10.65
其他*	739	100.00	67.66	1.35	-	-	30.99	-	7.25
<b>身心障礙等級</b>									
極重度	18,189	100.00	73.76	4.26	6.87	1.14	13.96	-	11.02
重度	32,028	100.00	75.53	4.26	6.09	0.32	13.79	-	10.33
中度	45,219	100.00	78.67	3.82	2.76	0.29	14.46	-	10.16
輕度	31,707	100.00	75.72	3.87	2.93	-	17.48	-	9.46

註：\*表示樣本數少於30人。



表94 住家宅且需居家照顧服務者，每週需要之服務時數及時段  
—按性別、年齡、婚姻狀況、主要家庭照顧者性別、年齡、工作、  
婚姻及同住情形分

中華民國110年12月

單位：人；%；時

項目別	總計		有申請居家照顧服務之時段						平均每週需要居家服務時數
	人數	百分比	星期一到星期五白天	星期一到星期五晚上	星期六或週日白天	星期六或週日晚上	不定時	其他(含不知道/拒答)	
<b>總計</b>	<b>127,143</b>	<b>100.00</b>	<b>76.44</b>	<b>4.00</b>	<b>4.23</b>	<b>0.35</b>	<b>14.97</b>	<b>-</b>	<b>10.15</b>
<b>性別</b>									
男	61,239	100.00	76.55	4.84	5.47	-	13.14	-	9.52
女	65,904	100.00	76.34	3.23	3.08	0.67	16.68	-	10.74
其他	-	-	-	-	-	-	-	-	-
<b>年齡</b>									
0~未滿18歲	4,077	100.00	23.94	36.45	16.56	-	23.06	-	13.57
18~未滿30歲	3,761	100.00	63.60	15.71	5.66	-	15.02	-	9.30
30~未滿45歲	5,715	100.00	74.91	3.88	4.97	-	16.24	-	8.50
45~未滿65歲	28,846	100.00	80.04	3.64	6.21	0.38	9.73	-	9.76
65歲以上	84,744	100.00	78.42	2.05	2.85	0.40	16.28	-	10.25
<b>婚姻狀況</b>									
未婚	24,744	100.00	71.49	9.79	6.19	-	12.53	-	9.84
有配偶或同居	55,810	100.00	78.67	1.72	4.11	0.43	15.07	-	9.77
離婚或分居	8,261	100.00	74.71	10.18	3.24	-	11.86	-	9.44
喪偶	38,328	100.00	76.77	2.26	3.36	0.53	17.09	-	11.04
<b>有無主要家庭照顧者</b>									
沒有家人	1,534	100.00	87.09	-	-	-	12.91	-	7.46
有家人	<b>125,609</b>	<b>100.00</b>	<b>76.31</b>	<b>4.05</b>	<b>4.28</b>	<b>0.35</b>	<b>15.00</b>	<b>-</b>	<b>10.18</b>
<b>主要家庭照顧者性別</b>									
男	55,561	100.00	77.75	3.03	3.43	0.42	15.37	-	9.76
女	70,048	100.00	75.17	4.87	4.96	0.30	14.71	-	10.51
<b>主要家庭照顧者年齡</b>									
未滿55歲	47,032	100.00	73.62	6.64	4.29	0.45	15.00	-	11.20
55~未滿65歲	35,141	100.00	80.34	2.44	4.89	0.66	11.67	-	9.96
65歲及以上	42,259	100.00	75.95	2.63	3.52	-	17.90	-	9.23
其他(含不知道/拒答)*	1,177	100.00	76.72	-	13.00	-	10.28	-	9.47
<b>主要家庭照顧者婚姻狀況</b>									
未婚	20,548	100.00	79.36	4.11	1.35	0.50	14.68	-	11.27
有配偶或同居	85,954	100.00	75.29	3.82	5.13	0.40	15.36	-	9.97
離婚或分居	10,048	100.00	74.84	5.01	2.32	-	17.83	-	11.01
喪偶	6,193	100.00	78.96	5.38	5.25	-	10.41	-	9.50
其他(含不知道/拒答)*	2,866	100.00	84.51	4.40	4.61	-	6.49	-	7.16
<b>主要家庭照顧者工作狀況</b>									
全職工作	44,455	100.00	77.14	4.75	4.64	0.78	12.70	-	10.81
兼職工作	15,155	100.00	75.06	3.58	4.93	-	16.42	-	11.68
未就業	63,362	100.00	75.78	3.65	3.82	0.16	16.59	-	9.55
其他(含不知道/拒答)*	2,637	100.00	82.29	4.78	5.57	-	7.36	-	6.21
<b>是否同住</b>									
同住	103,600	100.00	75.74	4.04	4.51	0.43	15.28	-	10.32
未同住	22,009	100.00	79.01	4.10	3.21	-	13.68	-	9.52

註：\*表示樣本數少於30人。

表95 住家宅且需居家照顧服務者，申請經驗及未申請或未符合需要之原因  
—按地區別、舊制與新制障礙類別及等級分

中華民國110年12月

單位：人；%

項目別	總計		申請居家照顧服務的經驗					
	人數	百分比	有申請，且符合需要	有申請，未符合需要	沒有申請	未申請或未符合需要的原因		
						資格不符合	費用太貴	服務員無法配合需要時段
<b>總計</b>	<b>127,143</b>	<b>100.00</b>	<b>69.04</b>	<b>3.14</b>	<b>27.82</b>	<b>1.62</b>	<b>4.02</b>	<b>0.97</b>
<b>地區別</b>								
北部地區	43,187	100.00	65.91	2.38	31.71	1.52	3.91	0.32
中部地區	34,067	100.00	72.17	3.52	24.31	3.32	3.91	-
南部地區	43,953	100.00	69.31	3.43	27.27	0.61	4.17	1.93
東部地區	5,922	100.00	71.87	4.49	23.64	-	4.44	4.05
金馬地區*	14	100.00	92.86	-	7.14	-	-	-
<b>舊制障礙類別</b>								
視覺障礙者	8,399	100.00	65.48	1.31	33.21	-	4.33	-
聽覺機能障礙者	8,637	100.00	63.62	2.89	33.48	-	4.58	-
平衡機能障礙者	498	100.00	86.95	2.21	10.84	2.21	-	-
聲音機能或語言機能障礙者*	759	100.00	67.19	6.59	26.22	-	-	-
肢體障礙者	42,054	100.00	69.45	3.91	26.63	2.38	5.27	0.79
智能障礙者	5,226	100.00	72.35	2.83	24.82	2.83	3.90	-
重要器官失去功能者	14,103	100.00	65.45	0.87	33.69	4.01	4.83	0.81
顏面損傷者*	151	100.00	44.37	-	55.63	-	-	-
植物人	263	100.00	73.00	2.28	24.71	-	-	2.28
失智症者	13,903	100.00	75.57	0.94	23.49	-	1.83	0.96
自閉症者*	1,171	100.00	64.22	8.63	27.16	-	-	3.93
慢性精神病患者	6,164	100.00	55.09	6.94	37.96	1.72	5.74	5.22
多重障礙者	24,170	100.00	73.61	3.88	22.51	0.94	2.51	1.13
頑性(難治型)癲癇症者*	246	100.00	47.15	5.28	47.56	-	6.91	-
罕見疾病*	110	100.00	73.64	3.64	22.73	-	9.09	-
其他障礙者*	218	100.00	65.60	-	34.40	-	6.42	-
新制類別無法對應舊制類別者*	1,071	100.00	53.97	3.73	42.30	-	-	-
<b>新制障礙類別</b>								
神經系統構造及精神、心智功能	30,200	100.00	69.32	3.46	27.22	0.84	3.07	1.68
眼、耳及相關構造與感官功能及疼痛	18,854	100.00	66.18	1.97	31.86	0.06	4.03	-
涉及聲音與言語構造及其功能*	507	100.00	68.05	9.86	22.09	-	-	-
循環、造血、免疫與呼吸系統構造及其功能*	3,699	100.00	69.13	-	30.87	3.81	3.22	3.08
消化、新陳代謝與內分泌系統相關構造及其功能*	478	100.00	65.69	-	34.31	-	-	-
泌尿與生殖系統相關構造及其功能	9,529	100.00	63.54	1.28	35.18	4.46	5.90	-
神經、肌肉、骨骼之移動相關構造及其功能	41,221	100.00	69.45	3.78	26.77	2.43	5.38	0.60
皮膚與相關構造及其功能*	151	100.00	44.37	-	55.63	-	-	-
跨兩類別以上者	21,765	100.00	73.87	3.89	22.24	1.04	2.34	1.66
其他*	739	100.00	44.38	0.54	55.07	-	3.25	-
<b>身心障礙等級</b>								
極重度	18,189	100.00	65.10	4.37	30.53	3.40	3.90	2.41
重度	32,028	100.00	76.40	2.60	20.99	0.72	2.98	0.52
中度	45,219	100.00	73.65	2.77	23.59	1.17	3.68	1.09
輕度	31,707	100.00	57.30	3.52	39.18	2.14	5.65	0.42

註：「沒有申請或申請未符合需要的原因」可複選。\*表示樣本數少於30人。

表95 住家宅且需居家照顧服務者，申請經驗及未申請或未符合需要之原因  
—按地區別、舊制與新制障礙類別及等級分(續)

中華民國110年12月

單位：人；%

項目別	申請居家照顧服務的經驗						
	未申請或未符合需要的原因						
	服務時數 無法滿足	申請等待 時間太長	申請手續 太麻煩	服務項目 不符合 需求	不知道 如何申請	不知道 這項服務	其他(含 不知道/ 拒答)
<b>總計</b>	<b>1.62</b>	<b>1.11</b>	<b>2.28</b>	<b>1.87</b>	<b>16.67</b>	<b>6.84</b>	<b>4.56</b>
<b>地區別</b>							
北部地區	1.00	0.94	2.78	1.66	17.61	8.53	6.79
中部地區	1.39	1.97	1.34	1.54	13.85	3.17	4.24
南部地區	2.09	0.77	2.83	2.58	18.06	8.16	2.73
東部地區	3.92	-	-	-	15.74	5.91	3.82
金馬地區*	-	-	-	-	7.14	7.14	-
<b>舊制障礙類別</b>							
視覺障礙者	2.71	2.99	1.37	2.64	20.61	10.18	5.54
聽覺機能障礙者	-	-	5.53	1.44	21.82	8.49	5.89
平衡機能障礙者	-	-	2.41	-	7.23	2.21	1.41
聲音機能或語言機能障礙者*	-	-	6.59	6.59	26.22	11.46	-
肢體障礙者	1.19	0.87	1.91	1.84	15.55	5.13	4.90
智能障礙者	-	-	4.90	2.51	18.20	7.00	1.65
重要器官失去功能者	2.12	0.56	1.91	2.22	20.14	9.80	3.70
顏面損傷者*	-	9.93	-	-	23.84	11.92	21.85
植物人	3.80	5.32	-	3.80	1.52	0.38	12.55
失智症者	1.63	-	1.91	-	18.31	3.55	5.37
自閉症者*	3.93	-	-	13.32	7.51	14.09	-
慢性精神病患者	3.67	1.52	3.67	1.56	25.06	15.40	2.21
多重障礙者	1.99	2.46	1.54	1.86	9.74	5.36	4.36
頑性(難治型)癲癇症者*	-	-	-	5.28	47.56	28.46	-
罕見疾病*	-	-	5.45	-	10.91	6.36	-
其他障礙者*	-	-	-	-	14.68	14.22	6.88
新制類別無法對應舊制類別者*	3.73	-	4.11	3.73	26.24	7.47	12.70
<b>新制障礙類別</b>							
神經系統構造及精神、心智功能	2.13	0.63	2.62	1.59	19.14	7.32	4.03
眼、耳及相關構造與感官功能及疼痛	1.21	1.33	3.21	1.84	20.81	8.48	5.20
涉及聲音與言語構造及其功能*	-	-	9.86	9.86	22.09	-	-
循環、造血、免疫與呼吸系統構造及其功能*	3.08	-	3.84	-	19.71	13.57	-
消化、新陳代謝與內分泌系統相關構造及其功能*	-	-	-	-	34.31	17.15	-
泌尿與生殖系統相關構造及其功能	1.94	0.83	1.34	3.28	19.47	8.37	5.48
神經、肌肉、骨骼之移動相關構造及其功能	1.17	0.89	1.95	1.87	15.49	5.02	4.97
皮膚與相關構造及其功能*	-	9.93	-	-	23.84	11.92	21.85
跨兩類別以上者	1.85	2.36	1.71	1.90	9.22	6.36	3.84
其他*	-	-	0.81	-	27.74	5.01	21.92
<b>身心障礙等級</b>							
極重度	3.22	1.80	2.75	3.91	15.92	8.26	4.05
重度	1.45	1.60	1.43	3.18	9.42	4.87	4.54
中度	1.11	0.54	1.83	0.66	15.41	6.57	4.30
輕度	1.59	1.06	3.52	1.10	26.22	8.42	5.26

註：「沒有申請或申請未符合需要的原因」可複選。\*表示樣本數少於30人。

表96 住家宅且需居家照顧服務者，申請經驗及未申請或未符合需要之原因  
—按性別、年齡、婚姻狀況、主要家庭照顧者性別、年齡、工作、婚姻及  
同住情形分

中華民國110年12月

單位：人；%

項目別	總計		申請居家照顧服務的經驗					
	人數	百分比	有申請 ，且符合 需要	有申請 ，未符合 需要	沒有 申請	未申請或未符合需要的原因		
						資格不 符合	費用 太貴	服務員 無法配 合需要 時段
<b>總計</b>	<b>127,143</b>	<b>100.00</b>	<b>69.04</b>	<b>3.14</b>	<b>27.82</b>	<b>1.62</b>	<b>4.02</b>	<b>0.97</b>
<b>性別</b>								
男	61,239	100.00	70.88	4.11	25.02	1.72	4.49	1.21
女	65,904	100.00	67.34	2.25	30.41	1.52	3.59	0.74
其他	-	-	-	-	-	-	-	-
<b>年齡</b>								
0~未滿18歲	4,077	100.00	55.95	5.79	38.26	-	0.59	3.26
18~未滿30歲	3,761	100.00	68.92	1.36	29.73	-	-	-
30~未滿45歲	5,715	100.00	61.64	5.28	33.07	1.54	1.98	3.78
45~未滿65歲	28,846	100.00	62.85	5.49	31.66	2.97	3.93	1.20
65歲以上	84,744	100.00	72.28	2.15	25.57	1.31	4.54	0.63
<b>婚姻狀況</b>								
未婚	24,744	100.00	64.59	4.79	30.62	1.35	3.22	2.32
有配偶或同居	55,810	100.00	67.05	3.63	29.31	2.49	4.04	0.53
離婚或分居	8,261	100.00	66.54	4.16	29.29	-	9.02	1.46
喪偶	38,328	100.00	75.35	1.15	23.50	0.88	3.45	0.61
<b>有無主要家庭照顧者</b>								
沒有家人	1,534	100.00	71.90	11.15	16.95	-	7.30	7.89
有家人	125,609	100.00	69.01	3.05	27.95	1.64	3.98	0.88
<b>主要家庭照顧者性別</b>								
男	55,561	100.00	67.72	2.88	29.40	1.45	5.72	0.87
女	70,048	100.00	70.02	3.18	26.79	1.79	2.61	0.89
<b>主要家庭照顧者年齡</b>								
未滿55歲	47,032	100.00	66.01	2.58	31.41	0.90	5.63	0.51
55~未滿65歲	35,141	100.00	71.18	2.59	26.24	2.17	2.49	0.56
65歲及以上	42,259	100.00	70.76	4.03	25.21	2.07	3.22	1.59
其他(含不知道/拒答)*	1,177	100.00	61.00	-	39.00	-	10.28	-
<b>主要家庭照顧者婚姻狀況</b>								
未婚	20,548	100.00	66.38	2.27	31.35	1.80	6.74	0.61
有配偶或同居	85,954	100.00	68.84	3.31	27.85	1.62	2.59	0.93
離婚或分居	10,048	100.00	77.77	0.68	21.56	0.11	6.48	0.52
喪偶	6,193	100.00	64.93	5.36	29.71	4.55	5.81	2.13
其他(含不知道/拒答)*	2,866	100.00	71.07	3.84	25.09	-	13.50	-
<b>主要家庭照顧者工作狀況</b>								
全職工作	44,455	100.00	68.31	2.33	29.36	1.51	3.68	0.65
兼職工作	15,155	100.00	67.89	2.63	29.48	0.98	5.07	1.11
未就業	63,362	100.00	69.45	3.42	27.13	1.95	3.89	1.03
其他(含不知道/拒答)*	2,637	100.00	76.56	8.46	14.98	-	5.08	-
<b>是否同住</b>								
同住	103,600	100.00	68.05	2.95	28.99	1.69	4.03	0.96
未同住	22,009	100.00	73.50	3.48	23.03	1.41	3.79	0.52

註：「沒有申請或申請未符合需要的原因」可複選。\*表示樣本數少於30人。

表96 住家宅且需居家照顧服務者，申請經驗及未申請或未符合需要之原因  
—按性別、年齡、婚姻狀況、主要家庭照顧者性別、年齡、工作、婚姻及  
同住情形分(續)

中華民國110年12月

單位：人；%

項目別	申請居家照顧服務的經驗						
	未申請或未符合需要的原因						
	服務時數 無法滿足	申請等待 時間太長	申請手續 太麻煩	服務項目 不符合 需求	不知道 如何申請	不知道 這項服務	其他(含 不知道/ 拒答)
<b>總計</b>	<b>1.62</b>	<b>1.11</b>	<b>2.28</b>	<b>1.87</b>	<b>16.67</b>	<b>6.84</b>	<b>4.56</b>
<b>性別</b>							
男	2.03	1.38	1.71	1.20	15.15	6.62	4.75
女	1.23	0.87	2.81	2.49	18.08	7.06	4.39
其他	-	-	-	-	-	-	-
<b>年齡</b>							
0~未滿18歲	1.59	2.01	0.15	12.53	15.92	9.03	9.57
18~未滿30歲	0.11	2.63	9.44	2.82	15.02	9.15	3.48
30~未滿45歲	2.10	2.03	3.15	5.02	17.08	6.96	4.50
45~未滿65歲	4.01	0.80	1.49	2.74	21.47	9.75	2.58
65歲以上	0.84	1.05	2.28	0.80	15.12	5.64	5.05
<b>婚姻狀況</b>							
未婚	2.54	1.11	3.23	4.42	17.74	10.52	4.78
有配偶或同居	1.91	1.22	1.26	0.72	17.55	7.03	5.45
離婚或分居	2.80	1.65	3.61	4.37	18.57	6.20	1.48
喪偶	0.34	0.85	2.86	1.35	14.29	4.34	3.79
<b>有無主要家庭照顧者</b>							
沒有家人	7.89	8.87	3.26	11.15	8.67	-	-
有家人	1.54	1.02	2.27	1.76	16.77	6.93	4.62
<b>主要家庭照顧者性別</b>							
男	1.11	1.23	2.55	1.74	18.30	8.12	3.78
女	1.88	0.85	2.05	1.77	15.55	5.99	5.28
<b>主要家庭照顧者年齡</b>							
未滿55歲	1.58	1.28	2.60	2.38	20.23	7.28	3.48
55~未滿65歲	1.23	1.12	2.05	2.97	14.93	7.32	4.52
65歲及以上	1.80	0.38	1.83	0.09	13.83	6.09	6.10
其他(含不知道/拒答)*	-	10.28	11.30	-	39.00	11.38	-
<b>主要家庭照顧者婚姻狀況</b>							
未婚	0.90	0.60	2.08	1.17	20.07	5.80	4.57
有配偶或同居	1.54	1.20	2.41	1.82	16.80	7.87	4.99
離婚或分居	1.84	-	-	3.04	12.82	6.12	1.57
喪偶	2.13	-	3.52	1.50	14.31	2.16	6.78
其他(含不知道/拒答)*	3.84	4.22	4.61	-	11.20	-	-
<b>主要家庭照顧者工作狀況</b>							
全職工作	0.99	0.96	2.02	2.33	18.44	7.30	3.92
兼職工作	2.51	2.31	4.92	0.36	17.18	7.84	6.37
未就業	1.59	0.80	1.69	1.58	15.99	6.74	4.88
其他(含不知道/拒答)*	4.17	-	5.01	4.29	4.89	-	-
<b>是否同住</b>							
同住	1.38	0.94	2.21	1.93	16.75	6.85	4.93
未同住	2.29	1.38	2.55	0.93	16.83	7.31	3.15

註：「沒有申請或申請未符合需要的原因」可複選。\*表示樣本數少於30人。

表97 住家宅且無法獨立自我照顧生活起居之身心障礙者日間照顧服務  
需求項目與天數－按地區別、舊制與新制障礙類別及等級分

中華民國110年12月

單位：人；%；天

項目別	總計		需不需要日間照顧服務	
	人數	百分比	不需要	需要
<b>總計</b>	<b>592,316</b>	<b>100.00</b>	<b>92.91</b>	<b>7.09</b>
<b>地區別</b>				
北部地區	231,041	100.00	93.54	6.46
中部地區	157,731	100.00	91.90	8.10
南部地區	179,895	100.00	92.94	7.06
東部地區	20,697	100.00	92.45	7.55
金馬地區	2,952	100.00	99.29	0.71
<b>舊制障礙類別</b>				
視覺障礙者	35,593	100.00	95.25	4.75
聽覺機能障礙者	54,517	100.00	95.04	4.96
平衡機能障礙者	2,223	100.00	93.03	6.97
聲音機能或語言機能障礙者	6,593	100.00	97.98	2.02
肢體障礙者	161,048	100.00	95.03	4.97
智能障礙者	54,865	100.00	89.92	10.08
重要器官失去功能者	67,038	100.00	97.13	2.87
顏面損傷者	778	100.00	95.50	4.50
植物人	1,145	100.00	98.34	1.66
失智症者	48,369	100.00	83.92	16.08
自閉症者	11,149	100.00	92.56	7.44
慢性精神病患者	46,953	100.00	91.33	8.67
多重障礙者	87,948	100.00	90.80	9.20
頑性(難治型)癲癇症者	2,167	100.00	95.75	4.25
罕見疾病	1,053	100.00	91.55	8.45
其他障礙者	1,960	100.00	88.21	11.79
新制類別無法對應舊制類別者	8,917	100.00	93.10	6.90
<b>新制障礙類別</b>				
神經系統構造及精神、心智功能	183,336	100.00	88.86	11.14
眼、耳及相關構造與感官功能及疼痛	93,191	100.00	95.15	4.85
涉及聲音與言語構造及其功能	4,210	100.00	98.72	1.28
循環、造血、免疫與呼吸系統構造及其功能	24,377	100.00	97.81	2.19
消化、新陳代謝與內分泌系統相關構造及其功能	4,859	100.00	98.31	1.69
泌尿與生殖系統相關構造及其功能	36,726	100.00	96.70	3.30
神經、肌肉、骨骼之移動相關構造及其功能	158,845	100.00	95.08	4.92
皮膚與相關構造及其功能	857	100.00	95.92	4.08
跨兩類別以上者	79,945	100.00	91.52	8.48
其他	5,970	100.00	90.94	9.06
<b>身心障礙等級</b>				
極重度	73,199	100.00	93.73	6.27
重度	126,578	100.00	91.89	8.11
中度	210,666	100.00	91.72	8.28
輕度	181,873	100.00	94.67	5.33

註：「需要日間照顧服務」可複選。

表97 住家宅且無法獨立自我照顧生活起居之身心障礙者日間照顧服務  
需求項目與天數－按地區別、舊制與新制障礙類別及等級分(續)

中華民國110年12月

單位：人；%；天

項目別	需不需要日間照顧服務				
	需要日間照顧服務者				
	需要的日間照顧服務項目(可複選)				平均每週 需要日間照顧 服務天數
	社區日間 作業設施	日間照顧 服務	課程式 日間服務	家庭 托顧	
<b>總計</b>	<b>1.22</b>	<b>4.56</b>	<b>1.55</b>	<b>1.47</b>	<b>4.82</b>
<b>地區別</b>					
北部地區	1.06	4.27	1.17	1.57	4.74
中部地區	1.13	5.79	1.22	1.95	4.85
南部地區	1.53	4.08	2.39	0.86	4.84
東部地區	1.16	3.13	1.28	2.05	5.26
金馬地區	-	0.68	-	0.03	6.50
<b>舊制障礙類別</b>					
視覺障礙者	0.31	3.27	1.15	1.60	4.04
聽覺機能障礙者	0.95	2.52	0.95	1.95	4.74
平衡機能障礙者	0.45	6.97	-	2.20	5.03
聲音機能或語言機能障礙者	0.82	0.58	-	0.62	5.00
肢體障礙者	0.58	3.01	0.99	1.01	4.88
智能障礙者	3.66	5.01	3.19	1.56	4.73
重要器官失去功能者	0.20	2.03	0.74	1.03	4.54
顏面損傷者	-	4.50	-	-	5.00
植物人	0.35	1.66	0.35	0.35	5.47
失智症者	1.77	12.83	2.07	2.58	4.71
自閉症者	1.61	4.82	2.02	2.36	4.79
慢性精神病患者	1.79	4.98	2.39	1.60	4.88
多重障礙者	1.54	6.29	2.12	1.47	5.11
頑性(難治型)癲癇症者	1.52	2.31	1.25	1.48	4.51
罕見疾病	0.19	4.84	2.85	1.80	5.14
其他障礙者	7.35	4.85	2.04	0.66	4.84
新制類別無法對應舊制類別者	0.50	5.26	1.09	1.85	5.16
<b>新制障礙類別</b>					
神經系統構造及精神、心智功能	2.39	7.28	2.40	1.99	4.78
眼、耳及相關構造與感官功能及疼痛	0.69	2.86	1.00	1.80	4.47
涉及聲音與言語構造及其功能	1.28	-	-	-	5.00
循環、造血、免疫與呼吸系統構造及其功能	0.55	1.08	0.55	0.56	5.32
消化、新陳代謝與內分泌系統相關構造及其功能	-	1.69	-	-	5.00
泌尿與生殖系統相關構造及其功能	-	2.51	0.97	1.23	4.12
神經、肌肉、骨骼之移動相關構造及其功能	0.58	2.95	1.00	0.96	4.86
皮膚與相關構造及其功能	-	4.08	-	-	5.00
跨兩類別以上者	1.03	5.97	2.14	1.53	5.18
其他	4.39	4.20	1.09	0.37	4.96
<b>身心障礙等級</b>					
極重度	0.61	4.29	1.50	1.97	4.81
重度	1.41	5.35	1.25	1.75	4.82
中度	1.50	5.16	2.00	1.53	4.88
輕度	1.01	3.43	1.25	0.99	4.72

註：「需要日間照顧服務」可複選。

表98 住家宅且無法獨立自我照顧生活起居之身心障礙者日間照顧服務  
需求項目與天數—按性別、年齡、婚姻狀況、主要家庭照顧者性別、  
年齡、工作、婚姻狀況及同住情形分

中華民國110年12月

單位：人；%；天

項目別	總計		需不需要日間照顧服務	
	人數	百分比	不需要	需要
<b>總計</b>	<b>592,316</b>	<b>100.00</b>	<b>92.91</b>	<b>7.09</b>
<b>性別</b>				
男	309,890	100.00	93.77	6.23
女	282,426	100.00	91.97	8.03
其他	-	-	-	-
<b>年齡</b>				
0~未滿6歲	9,385	100.00	92.52	7.48
6~未滿12歲	18,175	100.00	97.52	2.48
12~未滿18歲	13,373	100.00	95.46	4.54
18~未滿30歲	30,466	100.00	83.95	16.05
30~未滿45歲	55,262	100.00	92.13	7.87
45~未滿65歲	147,036	100.00	94.51	5.49
65歲以上	318,619	100.00	92.81	7.19
<b>婚姻狀況</b>				
未婚	162,485	100.00	91.30	8.70
有配偶或同居	261,972	100.00	94.75	5.25
離婚或分居	30,127	100.00	95.37	4.63
喪偶	137,732	100.00	90.78	9.22
<b>有無主要家庭照顧者</b>				
沒有家人	1,938	100.00	87.93	12.07
有家人	590,378	100.00	92.93	7.07
<b>主要家庭照顧者性別</b>				
男	229,152	100.00	93.61	6.39
女	361,226	100.00	92.50	7.50
<b>主要家庭照顧者年齡</b>				
未滿55歲	218,945	100.00	92.04	7.96
55~未滿65歲	173,310	100.00	92.48	7.52
65歲及以上	194,436	100.00	94.19	5.81
其他(含不知道/拒答)	3,687	100.00	100.00	-
<b>主要家庭照顧者婚姻狀況</b>				
未婚	75,016	100.00	92.79	7.21
有配偶或同居	438,719	100.00	93.18	6.82
離婚或分居	34,332	100.00	91.38	8.62
喪偶	37,733	100.00	91.15	8.85
其他(含不知道/拒答)	4,578	100.00	97.18	2.82
<b>主要家庭照顧者工作狀況</b>				
全職工作	216,236	100.00	92.21	7.79
兼職工作	62,944	100.00	90.84	9.16
未就業	307,035	100.00	93.89	6.11
其他(含不知道/拒答)	4,163	100.00	90.99	9.01
<b>是否同住</b>				
同住	519,893	100.00	92.85	7.15
未同住	70,485	100.00	93.49	6.51

註：\*表示樣本數少於30人；「需要日間照顧服務」可複選。



表98 住家宅且無法獨立自我照顧生活起居之身心障礙者日間照顧服務需求項目與天數—按性別、年齡、婚姻狀況、主要家庭照顧者性別、年齡、工作、婚姻狀況及同住情形分(續)

中華民國110年12月

單位：人；%；天

項目別	需不需要日間照顧服務				
	需要日間照顧服務者				
	需要的日間照顧服務項目(可複選)				平均每週 需要日間照顧 服務天數
	社區日間 作業設施	日間照顧 服務	課程式 日間服務	家庭 托顧	
<b>總計</b>	<b>1.22</b>	<b>4.56</b>	<b>1.55</b>	<b>1.47</b>	<b>4.82</b>
<b>性別</b>					
男	1.24	3.98	1.34	1.34	4.78
女	1.19	5.20	1.77	1.61	4.86
其他	-	-	-	-	-
<b>年齡</b>					
0~未滿6歲	-	3.96	0.02	6.15	4.48
6~未滿12歲	0.61	1.07	1.11	0.31	4.52
12~未滿18歲	0.21	3.75	1.52	1.05	5.11
18~未滿30歲	4.91	8.97	3.05	2.59	4.88
30~未滿45歲	2.64	4.79	1.57	0.69	4.82
45~未滿65歲	1.13	3.02	1.64	1.52	4.88
65歲以上	0.77	5.06	1.43	1.42	4.80
<b>婚姻狀況</b>					
未婚	2.51	5.10	1.82	1.63	4.75
有配偶或同居	0.69	3.48	1.20	1.09	4.80
離婚或分居	0.97	2.44	0.99	1.62	5.22
喪偶	0.76	6.46	2.02	1.96	4.87
<b>有無主要家庭照顧者</b>					
沒有家人	12.07	-	-	-	5.48
有家人	1.18	4.58	1.55	1.47	4.82
<b>主要家庭照顧者性別</b>					
男	0.71	4.64	1.07	1.55	4.87
女	1.49	4.54	1.86	1.42	4.79
<b>主要家庭照顧者年齡</b>					
未滿55歲	0.97	5.39	1.67	1.94	4.92
55-未滿65歲	1.32	4.70	1.88	1.33	4.64
65歲及以上	1.32	3.65	1.17	1.10	4.87
其他(含不知道/拒答)	-	-	-	-	-
<b>主要家庭照顧者婚姻狀況</b>					
未婚	1.09	5.09	1.66	2.04	4.92
有配偶或同居	1.09	4.33	1.61	1.38	4.81
離婚或分居	0.88	6.20	0.88	1.97	4.53
喪偶	2.89	5.45	1.11	1.16	4.91
其他(含不知道/拒答)	-	-	2.82	-	5.00
<b>主要家庭照顧者工作狀況</b>					
全職工作	1.29	5.39	1.42	1.41	4.85
兼職工作	1.77	5.92	2.56	2.73	4.98
未就業	1.00	3.75	1.42	1.24	4.72
其他(含不知道/拒答)	-	2.93	3.10	2.98	5.66
<b>是否同住</b>					
同住	1.23	4.59	1.61	1.44	4.82
未同住	0.85	4.50	1.11	1.72	4.79

註：\*表示樣本數少於30人；「需要日間照顧服務」可複選。

表99 住家宅且需要日間照顧服務者每月願意負擔日間照顧服務之部分費用  
—按地區別、舊制與新制障礙類別及等級分

中華民國110年12月

單位：人；%

項目別	總計		每月願意部分負擔			
	人數	百分比		1,000元以下	1,001~3,000元	3,001~6,000元
<b>總計</b>	<b>41,992</b>	<b>100.00</b>	<b>81.17</b>	<b>16.84</b>	<b>31.60</b>	<b>23.09</b>
<b>地區別</b>						
北部地區	14,928	100.00	83.44	12.92	31.24	25.26
中部地區	12,773	100.00	76.70	14.60	24.74	28.61
南部地區	12,708	100.00	80.91	20.79	37.93	15.62
東部地區*	1,562	100.00	99.04	40.59	40.20	18.25
金馬地區*	21	100.00	9.52	-	-	9.52
<b>舊制障礙類別</b>						
視覺障礙者*	1,689	100.00	78.27	16.58	27.00	34.70
聽覺機能障礙者*	2,704	100.00	81.66	22.56	36.09	9.73
平衡機能障礙者*	155	100.00	86.45	8.39	30.32	26.45
聲音機能或語言機能障礙者*	133	100.00	100.00	40.60	30.83	28.57
肢體障礙者	8,004	100.00	71.33	14.34	28.96	24.55
智能障礙者	5,528	100.00	78.13	16.97	35.53	15.03
重要器官失去功能者*	1,924	100.00	92.93	25.78	29.42	28.07
顏面損傷者*	35	100.00	100.00	100.00	-	-
植物人*	19	100.00	100.00	21.05	-	78.95
失智症者	7,778	100.00	93.88	14.45	24.21	34.80
自閉症者*	830	100.00	79.88	13.25	29.04	7.35
慢性精神病患者	4,071	100.00	67.38	24.88	24.74	17.76
多重障礙者	8,095	100.00	85.21	14.61	40.44	21.64
頑性(難治型)癲癇症者*	92	100.00	54.35	-	54.35	-
罕見疾病*	89	100.00	86.52	5.62	30.34	43.82
其他障礙者*	231	100.00	60.61	5.63	32.03	15.15
新制類別無法對應舊制類別者*	615	100.00	88.46	7.15	56.42	16.42
<b>新制障礙類別</b>						
神經系統構造及精神、心智功能	20,418	100.00	83.55	16.62	30.82	23.51
眼、耳及相關構造與感官功能及疼痛	4,519	100.00	80.62	19.98	32.73	19.23
涉及聲音與言語構造及其功能*	54	100.00	100.00	100.00	-	-
循環、造血、免疫與呼吸系統構造及其功能*	534	100.00	100.00	25.47	50.00	24.53
消化、新陳代謝與內分泌系統相關構造及其功能*	82	100.00	100.00	-	-	100.00
泌尿與生殖系統相關構造及其功能*	1,213	100.00	88.79	29.68	16.41	27.37
神經、肌肉、骨骼之移動相關構造及其功能	7,814	100.00	71.60	14.45	28.74	25.24
皮膚與相關構造及其功能*	35	100.00	100.00	100.00	-	-
跨兩類別以上者	6,782	100.00	81.80	15.57	37.61	19.40
其他*	541	100.00	84.29	0.74	43.81	36.04
<b>身心障礙等級</b>						
極重度	4,591	100.00	88.09	25.42	33.74	13.59
重度	10,270	100.00	78.67	10.18	33.57	28.07
中度	17,446	100.00	78.87	17.02	30.68	23.52
輕度	9,685	100.00	84.69	19.49	30.16	21.55

註：\*表示樣本數少於30人。

表99 住家宅且需要日間照顧服務者每月願意負擔日間照顧服務之部分費用  
—按地區別、舊制與新制障礙類別及等級分(續)

中華民國110年12月

單位：人；%

項目別	每月願意部分負擔				不願意 部分負擔
	6,001~ 9,000元	9,001~ 12,000元	12,001~ 15,000元	15,001元以上	
<b>總計</b>	<b>3.05</b>	<b>4.42</b>	<b>1.45</b>	<b>0.73</b>	<b>18.83</b>
<b>地區別</b>					
北部地區	2.23	7.93	1.82	2.04	16.56
中部地區	2.34	3.77	2.64	-	23.30
南部地區	5.09	1.48	-	-	19.09
東部地區*	-	-	-	-	0.96
金馬地區*	-	-	-	-	90.48
<b>舊制障礙類別</b>					
視覺障礙者*	-	-	-	-	21.73
聽覺機能障礙者*	-	13.28	-	-	18.34
平衡機能障礙者*	21.29	-	-	-	13.55
聲音機能或語言機能障礙者*	-	-	-	-	-
肢體障礙者	-	1.86	1.61	-	28.67
智能障礙者	2.12	4.03	-	4.45	21.87
重要器官失去功能者*	-	9.67	-	-	7.07
顏面損傷者*	-	-	-	-	-
植物人*	-	-	-	-	-
失智症者	8.46	8.87	3.09	-	6.12
自閉症者*	-	12.65	11.08	6.51	20.12
慢性精神病患者	-	-	-	-	32.62
多重障礙者	4.94	1.75	1.82	-	14.79
頑性(難治型)癲癇症者*	-	-	-	-	45.65
罕見疾病*	1.12	-	-	5.62	13.48
其他障礙者*	7.79	-	-	-	39.39
新制類別無法對應舊制類別者*	8.46	-	-	-	11.54
<b>新制障礙類別</b>					
神經系統構造及精神、心智功能	4.53	4.99	1.63	1.47	16.45
眼、耳及相關構造與感官功能及疼痛	0.73	7.94	-	-	19.38
涉及聲音與言語構造及其功能*	-	-	-	-	-
循環、造血、免疫與呼吸系統構造及其功能*	-	-	-	-	-
消化、新陳代謝與內分泌系統相關構造及其功能*	-	-	-	-	-
泌尿與生殖系統相關構造及其功能*	-	15.33	-	-	11.21
神經、肌肉、骨骼之移動相關構造及其功能	-	1.52	1.65	-	28.40
皮膚與相關構造及其功能*	-	-	-	-	-
跨兩類別以上者	4.51	2.54	2.17	-	18.20
其他*	2.77	-	-	0.92	15.71
<b>身心障礙等級</b>					
極重度	4.47	7.69	2.00	1.18	11.91
重度	4.53	1.16	-	1.16	21.33
中度	1.90	2.76	2.22	0.76	21.13
輕度	2.86	9.29	1.33	-	15.31

註：\*表示樣本數少於30人。

表100 住家宅且需要日間照顧服務者每月願意負擔日間照顧服務之部分費用—按性別、年齡、婚姻狀況、主要家庭照顧者性別、年齡、工作狀況、婚姻狀況及同住情形分

中華民國110年12月

單位：人；%

項目別	總計		每月願意部分負擔			
	人數	百分比		1,000元以下	1,001~3,000元	3,001~6,000元
<b>總計</b>	<b>41,992</b>	<b>100.00</b>	<b>81.17</b>	<b>16.84</b>	<b>31.60</b>	<b>23.09</b>
<b>性別</b>						
男	19,313	100.00	80.62	15.68	37.06	20.78
女	22,679	100.00	81.63	17.82	26.96	25.06
其他	-	-	-	-	-	-
<b>年齡</b>						
0~未滿18歲	1,760	100.00	94.09	10.74	53.07	22.50
18~未滿30歲	4,889	100.00	78.91	4.21	42.07	20.52
30~未滿45歲	4,347	100.00	71.04	10.67	35.68	15.48
45~未滿65歲	8,074	100.00	72.89	24.26	31.69	12.06
65歲以上	22,922	100.00	85.49	18.55	26.92	29.02
<b>婚姻狀況</b>						
未婚	14,134	100.00	76.02	12.61	38.49	16.00
有配偶或同居	13,764	100.00	82.54	19.17	30.78	26.16
離婚或分居*	1,395	100.00	53.41	22.37	29.61	-
喪偶	12,699	100.00	88.46	18.40	25.06	30.19
<b>有無主要家庭照顧者</b>						
沒有家人	234	100.00	-	-	-	-
有家人	41,758	100.00	81.62	16.93	31.78	23.22
<b>主要家庭照顧者性別</b>						
男	14,649	100.00	83.21	21.93	22.76	26.87
女	27,109	100.00	80.77	14.23	36.66	21.25
<b>主要家庭照顧者年齡</b>						
未滿55歲	17,422	100.00	81.19	16.79	32.69	22.66
55~未滿65歲	13,031	100.00	85.24	15.46	29.53	22.79
65歲及以上	11,305	100.00	78.12	18.84	32.98	24.58
<b>主要家庭照顧者婚姻狀況</b>						
未婚	5,407	100.00	69.58	14.31	29.89	17.31
有配偶或同居	29,922	100.00	85.68	15.64	32.33	26.49
離婚或分居	2,961	100.00	71.36	25.90	26.48	15.03
喪偶	3,339	100.00	73.20	21.56	35.88	11.65
其他(含不知道/拒答)*	129	100.00	100.00	100.00	-	-
<b>主要家庭照顧者工作狀況</b>						
全職工作	16,852	100.00	88.10	16.57	29.47	28.26
兼職工作	5,766	100.00	67.86	22.86	36.51	8.10
未就業	18,765	100.00	79.67	14.43	32.39	23.80
其他(含不知道/拒答)*	375	100.00	100.00	67.47	32.53	-
<b>是否同住</b>						
同住	37,169	100.00	82.04	15.55	33.67	23.50
未同住	4,589	100.00	78.23	28.13	16.52	20.94

註：\*表示樣本數少於30人。

表100 住家宅且需要日間照顧服務者每月願意負擔日間照顧服務之部分費用—按性別、年齡、婚姻狀況、主要家庭照顧者性別、年齡、工作狀況、婚姻狀況及同住情形分(續)

中華民國110年12月

單位：人；%

項目別	每月願意部分負擔				不願意 部分負擔
	6,001~ 9,000元	9,001~ 12,000元	12,001~ 15,000元	15,001元以上	
<b>總計</b>	<b>3.05</b>	<b>4.42</b>	<b>1.45</b>	<b>0.73</b>	<b>18.83</b>
<b>性別</b>					
男	3.18	1.91	1.41	0.59	19.38
女	2.93	6.55	1.48	0.84	18.37
其他	-	-	-	-	-
<b>年齡</b>					
0~未滿18歲	5.23	-	2.56	-	5.91
18~未滿30歲	6.69	0.92	0.96	3.54	21.09
30~未滿45歲	2.69	6.51	-	-	28.96
45~未滿65歲	0.16	1.47	1.60	1.63	27.11
65歲以上	3.18	6.14	1.69	-	14.51
<b>婚姻狀況</b>					
未婚	3.79	2.32	0.65	2.16	23.98
有配偶或同居	0.47	4.32	1.64	-	17.46
離婚或分居*	1.43	-	-	-	46.59
喪偶	5.18	7.34	2.28	-	11.54
<b>有無主要家庭照顧者</b>					
沒有家人	-	-	-	-	100.00
有家人	3.06	4.44	1.46	0.73	18.38
<b>主要家庭照顧者性別</b>					
男	4.68	4.40	1.67	0.90	16.79
女	2.19	4.46	1.34	0.64	19.23
<b>主要家庭照顧者年齡</b>					
未滿55歲	3.36	3.80	1.10	0.79	18.81
55~未滿65歲	4.92	8.06	3.19	1.29	14.76
65歲及以上	0.46	1.26	-	-	21.88
<b>主要家庭照顧者婚姻狀況</b>					
未婚	5.34	-	2.72	-	30.42
有配偶或同居	2.92	5.74	1.54	1.02	14.32
離婚或分居	3.95	-	-	-	28.64
喪偶	-	4.10	-	-	26.80
其他(含不知道/拒答)*	-	-	-	-	-
<b>主要家庭照顧者工作狀況</b>					
全職工作	4.20	6.59	1.88	1.13	11.90
兼職工作	0.40	-	-	-	32.14
未就業	2.93	3.96	1.55	0.61	20.33
其他(含不知道/拒答)*	-	-	-	-	-
<b>是否同住</b>					
同住	3.44	3.43	1.64	0.82	17.96
未同住	-	12.64	-	-	21.77

註：\*表示樣本數少於30人。

表101 住家宅且需日間照顧服務者，申請經驗及未申請或未符合需要之原因  
—按地區別、舊制與新制障礙類別及等級分

中華民國110年12月

單位：人；%

項目別	總計		申請日間照顧服務的經驗					
	人數	百分比	有申請 ，且符合 需要	有申請 ，未符合 需要	沒有 申請	未申請或未符合需要的原因		
						資格 不符合	費用 太貴	交通 因素
<b>總計</b>	<b>41,992</b>	<b>100.00</b>	<b>52.75</b>	<b>2.61</b>	<b>44.65</b>	<b>3.41</b>	<b>4.74</b>	<b>2.27</b>
<b>地區別</b>								
北部地區	14,928	100.00	44.33	2.77	52.91	5.53	3.36	1.24
中部地區	12,773	100.00	61.09	1.78	37.13	2.93	4.62	1.86
南部地區	12,708	100.00	51.73	3.45	44.81	1.82	6.92	4.19
東部地區*	1,562	100.00	73.88	0.96	25.16	-	-	-
金馬地區*	21	100.00	4.76	-	95.24	-	90.48	-
<b>舊制障礙類別</b>								
視覺障礙者*	1,689	100.00	40.56	-	59.44	-	-	-
聽覺機能障礙者*	2,704	100.00	22.82	9.28	67.90	13.24	7.91	-
平衡機能障礙者*	155	100.00	43.23	-	56.77	-	21.29	-
聲音機能或語言機能障礙者*	133	100.00	59.40	-	40.60	-	-	-
肢體障礙者	8,004	100.00	45.19	1.36	53.45	2.65	2.89	2.89
智能障礙者	5,528	100.00	48.57	2.44	48.99	2.44	7.96	5.92
重要器官失去功能者*	1,924	100.00	29.57	7.07	63.36	26.40	-	-
顏面損傷者*	35	100.00	-	-	100.00	-	48.57	48.57
植物人*	19	100.00	-	-	100.00	-	-	-
失智症者	7,778	100.00	69.70	-	30.30	-	3.41	-
自閉症者*	830	100.00	65.78	3.13	31.08	-	6.14	-
慢性精神病患者	4,071	100.00	47.85	2.90	49.25	2.90	6.78	-
多重障礙者	8,095	100.00	65.68	2.93	31.39	1.19	4.73	4.40
頑性(難治型)癲癇症者*	92	100.00	36.96	-	63.04	-	-	-
罕見疾病*	89	100.00	66.29	-	33.71	-	5.62	-
其他障礙者*	231	100.00	48.92	16.02	35.06	1.30	24.68	9.96
新制類別無法對應舊制類別者*	615	100.00	63.74	7.32	28.94	-	3.09	-
<b>新制障礙類別</b>								
神經系統構造及精神、心智功能	20,418	100.00	58.84	2.07	39.09	1.72	5.15	2.00
眼、耳及相關構造與感官功能及疼痛	4,519	100.00	29.65	5.55	64.79	7.92	5.47	-
涉及聲音與言語構造及其功能*	54	100.00	-	-	100.00	-	-	-
循環、造血、免疫與呼吸系統構造及其功能*	534	100.00	49.81	-	50.19	-	-	-
消化、新陳代謝與內分泌系統相關構造及其功能*	82	100.00	100.00	-	-	-	-	-
泌尿與生殖系統相關構造及其功能*	1,213	100.00	18.63	11.21	70.16	41.88	-	-
神經、肌肉、骨骼之移動相關構造及其功能	7,814	100.00	43.86	1.39	54.75	2.71	2.96	2.96
皮膚與相關構造及其功能*	35	100.00	-	-	100.00	-	48.57	48.57
跨兩類別以上者	6,782	100.00	66.50	0.16	33.34	-	5.65	4.04
其他*	541	100.00	52.68	30.31	17.01	-	11.46	4.25
<b>身心障礙等級</b>								
極重度	4,591	100.00	47.64	5.88	46.48	5.05	5.60	2.24
重度	10,270	100.00	53.74	3.69	42.57	5.81	5.74	1.86
中度	17,446	100.00	57.98	0.06	41.95	-	4.77	2.99
輕度	9,685	100.00	44.68	4.48	50.84	6.21	3.23	1.44

註：「沒有申請或申請未符合需要的原因」可複選。\*表示樣本數少於30人。

表101 住家宅且需日間照顧服務者，申請經驗及未申請或未符合需要之原因  
—按地區別、舊制與新制障礙類別及等級分(續)

中華民國110年12月

單位：人；%

項目別	申請日間照顧服務的經驗							
	未申請或未符合需要的原因							
	住家附近沒有服務	申請等待時間太長	沒有使用意願	家人覺得不需要使用	服務項目不符合需求	不知道如何申請	不知道這項服務	其他(含不知道/拒答)
<b>總計</b>	<b>3.31</b>	<b>0.85</b>	<b>7.19</b>	<b>7.87</b>	<b>3.36</b>	<b>16.86</b>	<b>11.67</b>	<b>0.39</b>
<b>地區別</b>								
北部地區	2.14	1.51	8.31	11.02	5.75	19.84	13.14	-
中部地區	3.92	1.02	6.73	4.94	0.73	13.00	6.94	1.06
南部地區	4.49	-	6.19	8.08	3.49	17.27	15.17	0.24
東部地區*	-	-	8.39	-	0.96	16.77	8.00	-
金馬地區*	-	-	-	-	-	4.76	4.76	-
<b>舊制障礙類別</b>								
視覺障礙者*	-	-	11.37	19.18	5.74	34.64	27.53	-
聽覺機能障礙者*	-	4.96	17.71	13.98	9.58	13.50	9.80	-
平衡機能障礙者*	23.23	-	-	18.71	-	7.74	-	-
聲音機能或語言機能障礙者*	-	-	-	-	-	40.60	40.60	-
肢體障礙者	6.95	1.62	11.46	7.38	1.51	19.19	10.00	1.69
智能障礙者	8.86	1.65	8.07	2.19	4.03	19.81	15.48	-
重要器官失去功能者*	-	-	-	21.73	8.26	17.31	22.30	-
顏面損傷者*	48.57	-	-	-	-	51.43	51.43	-
植物人*	-	-	-	-	-	5.26	100.00	-
失智症者	-	-	4.29	11.67	-	10.97	4.81	-
自閉症者*	-	-	6.51	-	8.55	11.69	4.34	1.33
慢性精神病患者	2.65	-	6.58	9.14	-	15.77	18.13	-
多重障礙者	1.59	-	3.51	1.30	5.09	15.91	9.19	-
頑性(難治型)癲癇症者*	-	-	-	-	-	33.70	29.35	-
罕見疾病*	-	-	-	-	1.12	16.85	14.61	-
其他障礙者*	4.76	-	-	5.63	9.96	6.06	8.66	-
新制類別無法對應舊制類別者*	7.15	-	7.15	7.15	7.32	22.76	7.15	3.09
<b>新制障礙類別</b>								
神經系統構造及精神、心智功能	3.14	0.45	5.61	7.08	1.67	15.54	10.88	0.15
眼、耳及相關構造與感官功能及疼痛	0.80	2.97	14.85	16.18	7.88	21.29	16.15	-
涉及聲音與言語構造及其功能*	-	-	-	-	-	100.00	100.00	-
循環、造血、免疫與呼吸系統構造及其功能*	-	-	-	24.72	-	-	25.47	-
消化、新陳代謝與內分泌系統相關構造及其功能*	-	-	-	-	-	-	-	-
泌尿與生殖系統相關構造及其功能*	-	-	-	15.33	13.11	27.45	24.15	-
神經、肌肉、骨骼之移動相關構造及其功能	7.12	1.66	11.74	7.56	1.55	19.66	10.24	1.73
皮膚與相關構造及其功能*	48.57	-	-	-	-	51.43	51.43	-
跨兩類別以上者	2.06	-	4.19	3.02	4.00	14.44	9.29	-
其他*	-	-	-	2.40	30.31	4.44	3.70	-
<b>身心障礙等級</b>								
極重度	3.49	1.98	5.45	6.51	6.29	17.75	15.40	-
重度	3.90	-	8.75	5.81	4.76	16.84	8.50	-
中度	2.99	0.75	5.30	7.25	2.30	14.73	11.95	0.17
輕度	3.19	1.38	9.76	11.79	2.40	20.29	12.77	1.39

註：「沒有申請或申請未符合需要的原因」可複選。\*表示樣本數少於30人。

表102 住家宅且需日間照顧服務者，申請經驗及未申請或未符合需要之原因  
—按性別、年齡、婚姻狀況、主要家庭照顧者性別、年齡、工作、婚姻及  
同住情形分

中華民國110年12月

單位：人；%

項目別	總計		申請日間照顧服務的經驗					
	人數	百分比	有申請 ，且符合 需要	有申請 ，未符合 需要	沒有 申請	未申請或未符合需要的原因		
						資格 不符合	費用 太貴	交通 因素
<b>總計</b>	<b>41,992</b>	<b>100.00</b>	<b>52.75</b>	<b>2.61</b>	<b>44.65</b>	<b>3.41</b>	<b>4.74</b>	<b>2.27</b>
<b>性別</b>								
男	19,313	100.00	56.86	2.84	40.29	2.35	4.18	4.16
女	22,679	100.00	49.24	2.40	48.36	4.31	5.22	0.67
其他	-	-	-	-	-	-	-	-
<b>年齡</b>								
0~未滿18歲	1,760	100.00	34.15	0.17	65.68	6.25	10.23	9.20
18~未滿30歲	4,889	100.00	71.06	6.52	22.42	2.41	4.60	2.90
30~未滿45歲	4,347	100.00	57.58	-	42.42	-	8.28	2.94
45~未滿65歲	8,074	100.00	38.16	7.91	53.93	7.60	5.04	1.35
65歲以上	22,922	100.00	54.49	0.58	44.93	2.57	3.57	1.80
<b>婚姻狀況</b>								
未婚	14,134	100.00	53.88	3.91	42.21	3.25	6.37	3.06
有配偶或同居	13,764	100.00	49.19	2.64	48.17	2.78	4.10	2.80
離婚或分居*	1,395	100.00	41.51	3.23	55.27	-	18.21	-
喪偶	12,699	100.00	56.57	1.05	42.38	4.63	2.14	1.08
<b>有無主要家庭照顧者</b>								
沒有家人	234	100.00	52.14	-	47.86	-	47.86	-
有家人	41,758	100.00	52.75	2.62	44.63	3.42	4.50	2.28
<b>主要家庭照顧者性別</b>								
男	14,649	100.00	50.59	2.88	46.53	4.27	1.27	-
女	27,109	100.00	53.92	2.48	43.61	2.97	6.25	3.52
<b>主要家庭照顧者年齡</b>								
未滿55歲	17,422	100.00	55.41	2.61	41.98	4.68	4.78	1.85
55~未滿65歲	13,031	100.00	50.92	1.88	47.20	2.03	4.14	1.95
65歲及以上	11,305	100.00	50.76	3.49	45.76	3.09	4.48	3.34
<b>主要家庭照顧者婚姻狀況</b>								
未婚	5,407	100.00	50.16	2.52	47.33	6.20	3.01	-
有配偶或同居	29,922	100.00	52.74	2.51	44.75	3.21	3.44	3.19
離婚或分居	2,961	100.00	54.10	0.37	45.53	-	15.37	-
喪偶	3,339	100.00	57.86	5.84	36.30	4.04	6.98	-
其他(含不知道/拒答)*	129	100.00	-	-	100.00	-	-	-
<b>主要家庭照顧者工作狀況</b>								
全職工作	16,852	100.00	55.50	3.40	41.10	5.22	5.19	0.76
兼職工作	5,766	100.00	52.58	2.08	45.33	-	5.81	5.69
未就業	18,765	100.00	50.07	2.14	47.79	2.94	3.57	2.65
其他(含不知道/拒答)*	375	100.00	65.60	-	34.40	-	-	-
<b>是否同住</b>								
同住	37,169	100.00	54.02	2.22	43.76	2.90	5.06	2.20
未同住	4,589	100.00	42.49	5.86	51.65	7.67	-	2.99

註：「沒有申請或申請未符合需要的原因」可複選。



表102 住家宅且需日間照顧服務者，申請經驗及未申請或未符合需要之原因  
—按性別、年齡、婚姻狀況、主要家庭照顧者性別、年齡、工作、婚姻及  
同住情形分(續)

中華民國110年12月

單位：人；%

項目別	申請日間照顧服務的經驗							
	未申請或未符合需要的原因							
	住家附近沒有服務	申請等待時間太長	沒有使用意願	家人覺得不需要使用	服務項目不符合需求	不知道如何申請	不知道這項服務	其他(含不知道/拒答)
<b>總計</b>	<b>3.31</b>	<b>0.85</b>	<b>7.19</b>	<b>7.87</b>	<b>3.36</b>	<b>16.86</b>	<b>11.67</b>	<b>0.39</b>
<b>性別</b>								
男	3.55	0.47	6.49	6.89	3.05	17.40	10.87	0.16
女	3.11	1.16	7.78	8.70	3.62	16.39	12.36	0.60
其他	-	-	-	-	-	-	-	-
<b>年齡</b>								
0~未滿18歲	4.55	-	5.51	11.76	16.19	26.93	9.89	-
18~未滿30歲	0.22	-	3.62	0.45	3.66	13.95	0.27	0.22
30~未滿45歲	7.87	-	2.92	-	2.12	21.46	22.20	-
45~未滿65歲	6.49	1.13	7.90	10.35	2.06	19.63	15.92	0.24
65歲以上	1.89	1.15	8.63	9.76	3.01	14.85	10.75	0.59
<b>婚姻狀況</b>								
未婚	3.83	0.64	5.51	3.30	3.93	20.62	12.72	0.08
有配偶或同居	4.92	0.94	8.38	9.29	1.03	19.31	12.84	-
離婚或分居*	3.15	-	3.15	29.03	3.23	20.00	10.61	1.36
喪偶	1.02	1.06	8.21	9.08	5.26	9.67	9.36	1.06
<b>有無主要家庭照顧者</b>								
沒有家人	-	-	-	-	-	-	-	-
有家人	3.33	0.85	7.23	7.91	3.38	16.95	11.74	0.40
<b>主要家庭照顧者性別</b>								
男	3.18	2.42	8.68	8.10	4.79	18.32	8.97	-
女	3.41	-	6.44	7.81	2.62	16.22	13.24	0.61
<b>主要家庭照顧者年齡</b>								
未滿55歲	1.39	-	5.47	8.48	4.10	13.74	10.45	0.06
55~未滿65歲	4.96	-	8.21	7.72	3.91	18.21	13.96	1.04
65歲及以上	4.44	3.14	8.80	7.25	1.65	20.45	11.16	0.17
<b>主要家庭照顧者婚姻狀況</b>								
未婚	2.81	-	9.82	3.64	-	23.10	8.56	-
有配偶或同居	3.44	1.19	7.91	7.99	3.65	17.60	11.81	0.51
離婚或分居	7.06	-	4.09	12.19	4.36	6.25	9.66	0.37
喪偶	-	-	-	10.63	1.80	11.32	18.51	-
其他(含不知道/拒答)*	-	-	-	-	100.00	-	-	-
<b>主要家庭照顧者工作狀況</b>								
全職工作	2.50	-	6.77	9.32	4.25	11.54	11.34	0.11
兼職工作	4.65	-	6.87	4.27	0.97	25.77	17.81	-
未就業	3.74	1.89	7.89	7.92	2.72	19.45	10.47	0.78
其他(含不知道/拒答)*	-	-	-	-	34.40	-	-	-
<b>是否同住</b>								
同住	3.74	0.96	6.72	8.10	2.67	15.84	11.52	0.44
未同住	-	-	11.33	6.34	9.11	25.98	13.49	-

註：「沒有申請或申請未符合需要的原因」可複選。

表103 年齡15歲以上身心障礙者目前工作現況(排除植物人)  
—按地區別、舊制與新制障礙類別及等級分

中華民國110年12月

單位：人；%

項目別	總計		就業者(包括每週無酬家屬工作15小時以上)					失業者
	人數	百分比		從事某種工作 (包括在庇護工場工作)	有工作而未做，但領有報酬	利用課餘或假期工作	家事餘暇從事工作	
<b>總計</b>	<b>1,161,342</b>	<b>100.00</b>	<b>20.79</b>	<b>19.79</b>	<b>0.02</b>	<b>0.24</b>	<b>0.74</b>	<b>1.37</b>
<b>地區別</b>								
北部地區	457,546	100.00	21.25	20.39	0.04	0.27	0.54	1.37
中部地區	308,634	100.00	20.77	20.05	0.00	0.23	0.48	1.38
南部地區	347,603	100.00	19.93	18.85	-	0.21	0.87	1.28
東部地區	41,418	100.00	20.85	18.00	-	0.00	2.85	1.87
金馬地區	6,141	100.00	36.05	27.86	0.11	1.84	6.24	3.42
<b>舊制障礙類別</b>								
視覺障礙者	54,651	100.00	20.06	18.90	0.24	-	0.92	0.57
聽覺機能障礙者	122,980	100.00	19.59	18.45	-	0.19	0.94	0.76
平衡機能障礙者	3,193	100.00	9.65	9.65	-	-	-	1.69
聲音機能或語言機能障礙者	14,830	100.00	28.52	26.97	-	0.72	0.84	1.44
肢體障礙者	348,823	100.00	26.84	25.56	-	0.21	1.07	1.24
智能障礙者	93,328	100.00	31.71	29.91	-	0.89	0.91	2.98
重要器官失去功能者	158,485	100.00	18.52	17.77	0.04	0.13	0.58	0.82
顏面損傷者	4,489	100.00	50.19	49.37	0.33	0.09	0.40	1.83
植物人	-	-	-	-	-	-	-	-
失智症者	68,549	100.00	1.29	1.11	-	-	0.18	0.18
自閉症者	11,315	100.00	27.04	23.98	-	3.07	-	4.28
慢性精神病患者	132,659	100.00	19.46	19.12	-	0.08	0.25	2.91
多重障礙者	129,981	100.00	9.65	9.13	-	-	0.51	0.65
頑性(難治型)癲癇症者	4,486	100.00	33.95	32.70	0.16	0.25	0.85	4.84
罕見疾病	914	100.00	40.92	39.82	-	0.88	0.22	3.06
其他障礙者	3,739	100.00	38.09	36.99	-	1.10	-	2.65
新制類別無法對應舊制類別者	8,920	100.00	16.36	12.94	-	2.29	1.13	3.50
<b>新制障礙類別</b>								
神經系統構造及精神、心智功能	332,176	100.00	19.16	18.27	0.00	0.45	0.43	2.39
眼、耳及相關構造與感官功能及疼痛	181,908	100.00	19.92	18.81	0.07	0.13	0.91	0.69
涉及聲音與言語構造及其功能	12,506	100.00	32.08	30.23	-	0.86	0.99	1.71
循環、造血、免疫與呼吸系統構造及其功能	63,243	100.00	22.94	21.39	-	0.33	1.22	1.07
消化、新陳代謝與內分泌系統相關構造及其功能	12,001	100.00	19.95	19.95	-	-	-	1.42
泌尿與生殖系統相關構造及其功能	80,766	100.00	15.44	15.19	0.07	-	0.18	0.45
神經、肌肉、骨骼之移動相關構造及其功能	344,271	100.00	27.09	25.80	-	0.21	1.08	1.23
皮膚與相關構造及其功能	4,487	100.00	50.19	49.34	0.33	0.11	0.40	1.81
跨兩類別以上者	120,209	100.00	7.95	7.62	-	0.01	0.32	0.63
其他	9,775	100.00	31.84	28.57	-	0.35	2.92	2.75
<b>身心障礙等級</b>								
極重度	136,244	100.00	12.98	12.50	0.04	0.08	0.36	0.62
重度	198,210	100.00	12.28	11.63	0.01	0.06	0.58	0.57
中度	378,232	100.00	17.42	16.49	0.03	0.27	0.62	1.48
輕度	448,656	100.00	29.77	28.40	0.00	0.35	1.02	1.87

註：1.失業者包括在找尋工作或等待恢復工作而無報酬，且現在若有工作機會，能開始工作者。

2.本表已排除植物人、「現役軍人、監管人口與失蹤人口」。

表103 年齡15歲以上身心障礙者目前工作現況(排除植物人)  
—按地區別、舊制與新制障礙類別及等級分(續1)

中華民國110年12月

單位：人；%

項目別	非勞動力						
		想工作但 未去找工 作且隨時 可以開始 工作	料理 家務	照顧 家人	在學或 準備升 學	因身心障 礙疾病， 暫時無法 工作或未 工作過	因傷病或健 康不良(非身 心障礙疾病) ，暫時無法 工作
<b>總計</b>	<b>77.83</b>	<b>0.38</b>	<b>3.52</b>	<b>0.52</b>	<b>2.02</b>	<b>22.51</b>	<b>4.86</b>
<b>地區別</b>							
北部地區	77.39	0.28	4.00	0.52	2.43	25.22	3.57
中部地區	77.85	0.42	3.54	0.50	1.85	19.16	5.73
南部地區	78.79	0.49	2.82	0.48	1.66	21.79	5.22
東部地區	77.27	0.54	2.81	0.98	1.79	25.13	10.40
金馬地區	60.53	0.03	10.70	-	2.15	13.71	0.02
<b>舊制障礙類別</b>							
視覺障礙者	79.37	-	5.91	0.23	1.13	16.97	4.40
聽覺機能障礙者	79.66	0.22	6.20	0.69	1.95	12.60	3.06
平衡機能障礙者	88.66	0.03	3.23	-	0.72	26.75	7.27
聲音機能或語言機能障礙者	70.03	-	2.45	0.18	0.69	17.83	2.75
肢體障礙者	71.92	0.17	3.21	0.35	0.59	15.98	4.59
智能障礙者	65.31	1.32	0.44	1.39	7.76	44.43	4.09
重要器官失去功能者	80.66	0.06	4.43	0.32	0.69	16.27	5.78
顏面損傷者	47.98	0.87	1.67	1.87	1.92	10.49	4.41
植物人	-	-	-	-	-	-	-
失智症者	98.53	0.15	4.46	0.17	-	23.55	3.61
自閉症者	68.68	1.78	-	-	39.45	25.15	1.81
慢性精神病患者	77.64	0.86	2.94	1.03	0.67	35.14	7.10
多重障礙者	89.71	0.48	2.83	0.18	1.80	30.19	5.72
頑性(難治型)癲癇症者	61.21	1.72	1.85	1.05	4.86	27.78	6.42
罕見疾病	56.02	-	-	0.11	21.44	16.08	3.17
其他障礙者	59.27	0.64	0.86	0.96	12.52	38.27	1.98
新制類別無法對應舊制類別者	80.15	1.00	1.36	0.90	14.13	23.20	6.19
<b>新制障礙類別</b>							
神經系統構造及精神、心智功能	78.45	0.86	2.37	0.87	4.58	35.21	5.18
眼、耳及相關構造與感官功能及疼痛	79.39	0.15	6.15	0.54	1.51	13.79	3.45
涉及聲音與言語構造及其功能	66.21	-	2.54	0.21	0.81	15.43	2.31
循環、造血、免疫與呼吸系統構造及其功能	76.00	-	3.12	0.41	1.08	13.77	2.96
消化、新陳代謝與內分泌系統相關構造及其功能	78.63	-	2.72	-	0.87	15.03	4.47
泌尿與生殖系統相關構造及其功能	84.10	-	5.60	0.32	0.44	18.64	8.24
神經、肌肉、骨骼之移動相關構造及其功能	71.68	0.17	3.23	0.36	0.61	15.94	4.46
皮膚與相關構造及其功能	48.01	0.87	1.67	1.87	1.92	10.50	4.41
跨兩類別以上者	91.42	0.60	2.64	0.20	1.24	27.85	6.55
其他	65.41	0.18	2.98	0.19	5.99	31.65	2.10
<b>身心障礙等級</b>							
極重度	86.40	0.08	4.04	0.29	1.02	28.61	6.58
重度	87.15	0.11	2.93	0.24	1.58	31.30	5.41
中度	81.10	0.68	3.15	0.45	1.62	24.85	5.19
輕度	68.36	0.35	3.93	0.76	2.86	14.81	3.82

註：1.失業者包括在找尋工作或等待恢復工作而無報酬，且現在若有工作機會，能開始工作者。

2.本表已排除植物人、「現役軍人、監管人口與失蹤人口」。

表103 年齡15歲以上身心障礙者目前工作現況(排除植物人)  
—按地區別、舊制與新制障礙類別及等級分(續完)

中華民國110年12月

單位：人；%

項目別	非勞動力				
	已退休或因身心障礙疾病或其他傷病無法再工作	交通困難(含費用)	擔心工作場所缺少支持人力	擔心工作場所欠缺友善態度	其他
<b>總計</b>	<b>43.98</b>	<b>0.01</b>	<b>0.01</b>	<b>0.02</b>	<b>-</b>
<b>地區別</b>					
北部地區	41.33	-	0.02	0.02	-
中部地區	46.61	0.04	-	-	-
南部地區	46.29	-	-	0.05	-
東部地區	35.62	-	-	-	-
金馬地區	33.92	-	-	-	-
<b>舊制障礙類別</b>					
視覺障礙者	50.74	-	-	-	-
聽覺機能障礙者	54.93	-	-	-	-
平衡機能障礙者	50.67	-	-	-	-
聲音機能或語言機能障礙者	46.13	-	-	-	-
肢體障礙者	46.94	0.03	0.03	0.03	-
智能障礙者	5.88	-	-	-	-
重要器官失去功能者	53.12	-	-	-	-
顏面損傷者	26.75	-	-	-	-
植物人	-	-	-	-	-
失智症者	66.60	-	-	-	-
自閉症者	0.49	-	-	-	-
慢性精神病患者	29.90	-	-	-	-
多重障礙者	48.45	-	-	0.06	-
頑性(難治型)癲癇症者	17.54	-	-	-	-
罕見疾病	15.21	-	-	-	-
其他障礙者	4.04	-	-	-	-
新制類別無法對應舊制類別者	32.87	-	-	0.52	-
<b>新制障礙類別</b>					
神經系統構造及精神、心智功能	29.33	-	-	0.04	-
眼、耳及相關構造與感官功能及疼痛	53.80	-	-	-	-
涉及聲音與言語構造及其功能	44.91	-	-	-	-
循環、造血、免疫與呼吸系統構造及其功能	54.66	-	-	-	-
消化、新陳代謝與內分泌系統相關構造及其功能	55.53	-	-	-	-
泌尿與生殖系統相關構造及其功能	50.87	-	-	-	-
神經、肌肉、骨骼之移動相關構造及其功能	46.81	0.03	0.03	0.03	-
皮膚與相關構造及其功能	26.77	-	-	-	-
跨兩類別以上者	52.34	-	-	-	-
其他	22.31	-	-	-	-
<b>身心障礙等級</b>					
極重度	45.79	-	-	-	-
重度	45.58	-	-	-	-
中度	45.12	-	-	0.03	-
輕度	41.75	0.03	0.03	0.03	-

註：1.失業者包括在找尋工作或等待恢復工作而無報酬，且現在若有工作機會，能開始工作者。

2.本表已排除植物人、「現役軍人、監管人口與失蹤人口」。

表104 年齡15歲以上身心障礙者目前工作現況(排除植物人)  
—按性別、身分別、年齡、教育程度及婚姻狀況分

中華民國110年12月

單位：人；%

項目別	總計		就業者(包括每週無酬家屬工作15小時以上)					失業者
	人數	百分比		從事某種工作 (包括在庇護工場工作)	有工作而未做， 但領有報酬	利用課餘或假期工作	家事餘暇從事工作	
<b>總計</b>	<b>1,161,342</b>	<b>100.00</b>	<b>20.79</b>	<b>19.79</b>	<b>0.02</b>	<b>0.24</b>	<b>0.74</b>	<b>1.37</b>
<b>性別</b>								
男	638,743	100.00	25.05	24.28	0.01	0.24	0.52	1.63
女	522,599	100.00	15.59	14.31	0.03	0.25	1.00	1.06
其他	-	-	-	-	-	-	-	-
<b>身分別</b>								
一般人口	1,135,596	100.00	20.61	19.68	0.02	0.23	0.68	1.35
原住民	22,312	100.00	28.58	24.98	-	0.88	2.72	2.31
新住民	3,434	100.00	29.32	22.10	-	-	7.22	3.55
<b>年齡</b>								
15~未滿25歲	54,940	100.00	28.35	24.06	-	4.29	-	2.86
25~未滿35歲	69,826	100.00	47.72	46.65	-	0.67	0.40	6.13
35~未滿45歲	99,968	100.00	43.19	42.22	0.02	-	0.95	4.09
45~未滿55歲	151,533	100.00	40.22	38.72	0.00	-	1.50	1.47
55~未滿65歲	239,251	100.00	25.89	24.83	0.06	-	1.01	1.39
65歲以上	545,824	100.00	4.85	4.36	0.01	-	0.48	0.09
<b>教育程度</b>								
國小及以下	362,120	100.00	5.12	4.50	-	-	0.62	0.19
國(初)中	221,569	100.00	17.75	16.75	0.03	-	0.97	1.11
高級中等(高中、高職)	361,317	100.00	27.86	26.82	0.04	0.25	0.75	1.93
大專及以上	216,336	100.00	38.34	36.79	0.00	0.89	0.65	2.71
<b>婚姻狀況</b>								
未婚	300,028	100.00	29.68	28.31	-	0.94	0.42	3.10
有配偶或同居	529,995	100.00	21.05	20.10	0.03	-	0.92	0.81
離婚或分居	98,901	100.00	28.58	27.73	-	-	0.85	2.25
喪偶	232,418	100.00	5.42	4.72	0.02	-	0.68	0.05

註：1.失業者包括在找尋工作或等待恢復工作而無報酬，且現在若有工作機會，能開始工作者。

2.本表已排除植物人、「現役軍人、監管人口與失蹤人口」。

表104 年齡15歲以上身心障礙者目前工作現況(排除植物人)  
—按性別、身分別、年齡、教育程度及婚姻狀況分(續1)

中華民國110年12月

單位：人；%

項目別	非勞動力						
		想工作但 未去找工 作且隨時 可以開始 工作	料理 家務	照顧 家人	在學或 準備升 學	因身心障 礙疾病， 暫時無法 工作或未 工作過	因傷病或健 康不良(非身 心障礙疾病) ，暫時無法 工作
<b>總計</b>	<b>77.83</b>	<b>0.38</b>	<b>3.52</b>	<b>0.52</b>	<b>2.02</b>	<b>22.51</b>	<b>4.86</b>
<b>性別</b>							
男	73.32	0.49	0.04	0.39	2.49	18.24	4.69
女	83.35	0.26	7.77	0.67	1.45	27.74	5.08
其他	-	-	-	-	-	-	-
<b>身分別</b>							
一般人口	78.04	0.38	3.55	0.50	2.01	22.40	4.76
原住民	69.11	0.47	2.63	1.63	3.09	26.75	9.71
新住民	67.12	-	0.67	-	-	33.93	7.34
<b>年齡</b>							
15~未滿25歲	68.79	1.07	0.06	0.62	41.92	22.99	1.25
25~未滿35歲	46.15	1.48	0.51	0.59	0.63	35.23	4.08
35~未滿45歲	52.72	1.42	0.58	1.36	-	33.23	5.39
45~未滿55歲	58.31	0.50	2.14	1.17	-	26.67	5.87
55~未滿65歲	72.72	0.11	4.15	0.61	-	21.06	6.51
65歲以上	95.06	0.07	4.90	0.12	-	18.36	4.23
<b>教育程度</b>							
國小及以下	94.69	0.07	5.90	0.22	-	22.38	4.69
國(初)中	81.14	0.29	4.05	0.66	0.84	24.36	5.55
高級中等(高中、高職)	70.21	0.57	1.65	0.74	3.58	26.28	5.41
大專及以上	58.95	0.70	2.12	0.49	4.01	14.56	3.54
<b>婚姻狀況</b>							
未婚	67.23	1.03	0.17	0.73	7.82	37.25	5.06
有配偶或同居	78.14	0.13	4.08	0.52	-	14.53	4.13
離婚或分居	69.16	0.71	1.23	0.65	-	20.00	6.99
喪偶	94.53	-	7.54	0.17	-	22.77	5.37

註：1.失業者包括在找尋工作或等待恢復工作而無報酬，且現在若有工作機會，能開始工作者。

2.本表已排除植物人、「現役軍人、監管人口與失蹤人口」。

表104 年齡15歲以上身心障礙者目前工作現況(排除植物人)  
—按性別、身分別、年齡、教育程度及婚姻狀況分(續完)

中華民國110年12月

單位：人；%

項目別	非勞動力				
	已退休或因身心障礙疾病或其他傷病無法再工作	交通困難(含費用)	擔心工作場所缺少支持人力	擔心工作場所欠缺友善態度	其他
<b>總計</b>	<b>43.98</b>	<b>0.01</b>	<b>0.01</b>	<b>0.02</b>	<b>-</b>
<b>性別</b>					
男	46.94	-	0.02	0.03	-
女	40.35	0.02	-	0.01	-
其他	-	-	-	-	-
<b>身分別</b>					
一般人口	44.41	0.01	0.01	0.02	-
原住民	24.82	-	-	-	-
新住民	25.19	-	-	-	-
<b>年齡</b>					
15~未滿25歲	0.67	0.21	-	-	-
25~未滿35歲	3.52	-	-	0.11	-
35~未滿45歲	10.58	-	0.11	0.05	-
45~未滿55歲	21.96	-	-	-	-
55~未滿65歲	40.23	-	-	0.05	-
65歲以上	67.38	-	-	-	-
<b>教育程度</b>					
國小及以下	61.41	-	-	0.03	-
國(初)中	45.39	-	-	-	-
高級中等(高中、高職)	31.96	-	-	0.02	-
大專及以上	33.41	0.05	0.05	0.02	-
<b>婚姻狀況</b>					
未婚	15.08	0.04	-	0.04	-
有配偶或同居	54.75	-	-	-	-
離婚或分居	39.35	-	0.11	0.12	-
喪偶	58.68	-	-	-	-

註：1.失業者包括在找尋工作或等待恢復工作而無報酬，且現在若有工作機會，能開始工作者。

2.本表已排除植物人、「現役軍人、監管人口與失蹤人口」。

表105 身心障礙者家裡最主要之經濟收入者  
—按地區別、舊制與新制障礙類別及等級分

中華民國110年12月

單位：人；%

項目別	總計		本人	配偶或同居人	兒子	女兒	媳婦	女婿
	人數	百分比						
<b>總計</b>	<b>1,203,756</b>	<b>100.00</b>	<b>28.62</b>	<b>12.01</b>	<b>27.86</b>	<b>5.98</b>	<b>0.48</b>	<b>0.37</b>
<b>地區別</b>								
北部地區	477,350	100.00	28.99	11.69	27.34	6.41	0.36	0.25
中部地區	318,446	100.00	26.96	12.81	29.47	5.04	0.72	0.41
南部地區	358,459	100.00	28.87	11.34	27.96	6.03	0.44	0.50
東部地區	43,024	100.00	34.46	14.95	20.06	8.57	0.31	0.25
金馬地區	6,477	100.00	29.94	14.96	33.26	0.23	1.31	0.02
<b>舊制障礙類別</b>								
視覺障礙者	55,463	100.00	29.17	14.08	33.05	7.40	0.44	0.51
聽覺機能障礙者	127,035	100.00	31.57	11.26	38.69	6.50	1.09	0.22
平衡機能障礙者	3,211	100.00	23.05	16.32	36.00	5.61	1.21	0.06
聲音機能或語言機能障礙者	15,556	100.00	34.45	18.19	25.40	5.40	-	0.28
肢體障礙者	352,800	100.00	37.68	13.85	30.50	5.56	0.37	0.25
智能障礙者	102,908	100.00	17.05	5.04	1.62	0.82	-	-
重要器官失去功能者	159,994	100.00	31.52	17.91	33.26	7.09	0.41	0.51
顏面損傷者	4,588	100.00	48.52	16.80	11.84	3.40	-	-
植物人	2,491	100.00	3.05	18.51	16.58	6.70	0.60	0.72
失智症者	68,648	100.00	15.34	6.32	54.38	14.78	2.07	1.49
自閉症者	17,887	100.00	6.70	-	-	-	-	-
慢性精神病患者	133,056	100.00	29.00	12.96	10.60	3.93	0.39	-
多重障礙者	135,134	100.00	18.37	8.25	33.83	7.78	0.17	0.77
頑性(難治型)癲癇症者	4,766	100.00	23.50	23.02	3.48	1.30	-	0.40
罕見疾病	1,687	100.00	12.98	5.87	2.67	-	-	0.06
其他障礙者	4,342	100.00	24.37	6.10	0.85	0.78	-	-
新制類別無法對應舊制類別者	14,190	100.00	9.65	7.29	13.57	3.10	-	-
<b>新制障礙類別</b>								
神經系統構造及精神、心智功能	358,579	100.00	20.21	8.44	15.89	4.82	0.54	0.31
眼、耳及相關構造與感官功能及疼痛	186,570	100.00	31.35	12.05	37.10	6.71	0.90	0.30
涉及聲音與言語構造及其功能	12,506	100.00	38.17	18.14	25.95	5.63	-	-
循環、造血、免疫與呼吸系統構造及其功能	64,156	100.00	33.64	15.98	35.23	5.37	0.76	0.23
消化、新陳代謝與內分泌系統相關構造及其功能	12,359	100.00	34.34	21.01	27.82	9.00	-	-
泌尿與生殖系統相關構造及其功能	81,072	100.00	29.41	19.69	32.22	8.11	0.20	0.71
神經、肌肉、骨骼之移動相關構造及其功能	348,281	100.00	37.96	13.98	30.41	5.45	0.37	0.25
皮膚與相關構造及其功能	4,665	100.00	47.67	16.53	11.64	3.34	-	-
跨兩類別以上者	125,605	100.00	17.59	8.71	36.40	8.67	0.18	0.93
其他	9,963	100.00	26.01	4.11	15.81	2.87	-	0.01
<b>身心障礙等級</b>								
極重度	141,876	100.00	22.36	15.21	28.22	7.33	0.35	0.49
重度	204,488	100.00	22.76	9.53	29.72	6.77	0.67	0.41
中度	387,086	100.00	26.19	11.94	27.79	6.14	0.48	0.46
輕度	470,306	100.00	35.06	12.19	27.00	5.09	0.44	0.24



表105 身心障礙者家裡最主要之經濟收入者  
—按地區別、舊制與新制障礙類別及等級分(續)

中華民國110年12月

單位：人；%

項目別	兄弟(含 其配偶)	姊妹(含 其配偶)	父親[含 配偶(或 同居人) 之父親]	母親[含 配偶(或 同居人) 之母親]	孫子	孫女	其他親 戚(含其 配偶)	不知道/ 拒答
<b>總計</b>	<b>4.90</b>	<b>2.21</b>	<b>11.00</b>	<b>4.96</b>	<b>0.36</b>	<b>0.15</b>	<b>0.93</b>	<b>0.18</b>
<b>地區別</b>								
北部地區	4.40	2.42	11.73	4.99	0.16	0.16	1.06	0.06
中部地區	5.50	1.60	11.06	4.73	0.66	0.16	0.85	0.03
南部地區	5.21	2.56	10.22	5.07	0.38	0.15	0.80	0.49
東部地區	3.26	1.94	8.87	5.69	0.33	-	1.31	-
金馬地區	5.73	0.17	11.19	2.73	-	-	0.46	-
<b>舊制障礙類別</b>								
視覺障礙者	2.85	1.89	5.82	3.25	0.45	0.22	0.60	0.28
聽覺機能障礙者	1.16	0.65	6.26	1.45	0.69	0.20	0.07	0.19
平衡機能障礙者	3.92	4.05	4.42	5.01	0.03	-	0.31	-
聲音機能或語言機能障礙者	3.81	1.79	6.42	3.09	-	-	1.16	-
肢體障礙者	2.91	1.52	4.12	1.97	0.34	0.25	0.51	0.17
智能障礙者	13.28	3.73	37.70	16.37	-	-	4.16	0.23
重要器官失去功能者	1.95	1.24	3.79	1.48	0.45	0.09	0.14	0.17
顏面損傷者	2.64	2.48	11.84	1.79	0.37	-	0.33	-
植物人	13.97	6.74	19.83	10.72	-	-	1.89	0.68
失智症者	1.87	0.83	0.45	0.76	0.54	0.60	0.18	0.39
自閉症者	1.54	0.59	73.82	16.10	-	-	1.25	-
慢性精神病患者	12.51	6.33	12.41	10.39	0.28	-	1.21	-
多重障礙者	6.29	2.33	14.02	6.13	0.39	-	1.43	0.25
頑性(難治型)癲癇症者	6.95	5.98	23.77	8.88	-	-	2.73	-
罕見疾病	2.85	0.36	63.37	8.89	-	-	2.96	-
其他障礙者	1.96	0.55	46.78	17.87	-	-	0.74	-
新制類別無法對應舊制類別者	3.38	2.45	45.08	14.31	0.37	-	0.80	-
<b>新制障礙類別</b>								
神經系統構造及精神、心智功能	9.49	3.88	22.99	10.98	0.22	0.11	1.98	0.15
眼、耳及相關構造與感官功能及疼痛	1.63	1.04	5.79	1.88	0.60	0.21	0.23	0.21
涉及聲音與言語構造及其功能	4.48	1.94	2.71	2.89	-	-	0.11	-
循環、造血、免疫與呼吸系統構造及其功能	1.20	0.94	4.48	1.62	0.41	-	0.16	-
消化、新陳代謝與內分泌系統相關構造及其功能	1.00	0.08	5.08	1.60	-	-	0.06	-
泌尿與生殖系統相關構造及其功能	2.62	1.59	3.14	1.10	0.57	0.17	0.15	0.33
神經、肌肉、骨骼之移動相關構造及其功能	2.86	1.47	4.16	1.86	0.32	0.25	0.50	0.17
皮膚與相關構造及其功能	2.59	2.44	13.31	1.78	0.36	-	0.32	-
跨兩類別以上者	5.40	2.71	11.94	5.50	0.49	-	1.21	0.27
其他	14.25	0.18	26.80	8.49	-	-	1.48	-
<b>身心障礙等級</b>								
極重度	6.56	2.79	9.81	5.04	0.47	0.10	1.00	0.28
重度	7.60	3.50	12.19	4.79	0.59	0.12	1.25	0.09
中度	5.71	2.32	10.79	6.29	0.35	0.33	1.04	0.17
輕度	2.55	1.39	11.01	3.90	0.24	0.03	0.68	0.19

表106 身心障礙者家裡最主要之經濟收入者  
—按性別、身分別、年齡、婚姻狀況、居住地點及工作狀況分

中華民國110年12月

單位：人；%

項目別	總計		本人	配偶或同居人	兒子	女兒	媳婦	女婿
	人數	百分比						
<b>總計</b>	<b>1,203,756</b>	<b>100.00</b>	<b>28.62</b>	<b>12.01</b>	<b>27.86</b>	<b>5.98</b>	<b>0.48</b>	<b>0.37</b>
<b>性別</b>								
男	667,926	100.00	35.15	9.48	23.37	4.31	0.23	0.16
女	535,830	100.00	20.48	15.17	33.45	8.05	0.79	0.62
其他	-	-	-	-	-	-	-	-
<b>身分別</b>								
一般人口	1,176,330	100.00	28.40	12.01	28.10	5.98	0.49	0.36
原住民	23,992	100.00	38.53	8.77	17.02	6.53	-	0.54
新住民	3,434	100.00	33.66	34.62	19.10	-	-	-
<b>年齡</b>								
0~未滿6歲	9,391	100.00	-	-	-	-	-	-
6~未滿12歲	19,878	100.00	-	-	-	-	-	-
12~未滿18歲	22,874	100.00	-	-	-	-	-	-
18~未滿30歲	72,623	100.00	17.87	1.60	-	-	-	-
30~未滿45歲	140,793	100.00	32.54	9.47	0.15	0.17	0.09	-
45~未滿65歲	391,664	100.00	39.44	20.88	13.29	4.17	0.10	0.17
65歲以上	546,533	100.00	24.02	8.85	51.80	10.13	0.97	0.68
<b>婚姻狀況</b>								
未婚	340,966	100.00	26.16	-	0.16	0.11	0.04	-
有配偶或同居	530,910	100.00	30.38	26.99	34.46	5.68	0.26	0.25
離婚或分居	99,222	100.00	48.82	1.35	15.83	7.54	-	0.09
喪偶	232,658	100.00	19.59	-	58.51	14.58	1.84	1.29
<b>居住地點</b>								
家宅	1,106,147	100.00	29.79	12.67	27.18	5.81	0.45	0.32
教養、養護機構	94,224	100.00	14.02	4.71	36.74	8.19	0.90	0.94
社區居住及其他	3,385	100.00	53.06	-	3.72	-	-	-
<b>工作狀況</b>								
有	241,461	100.00	67.03	9.59	3.42	0.95	0.05	0.05
無	962,295	100.00	18.98	12.62	33.99	7.24	0.59	0.45

表106 身心障礙者家裡最主要之經濟收入者  
—按性別、身分別、年齡、婚姻狀況、居住地點及工作狀況分(續)

中華民國110年12月

單位：人；%

項目別	兄弟(含 其配偶)	姊妹(含 其配偶)	父親[含 配偶(或 同居人) 之父親]	母親[含 配偶(或 同居人) 之母親]	孫子	孫女	其他親 戚(含其 配偶)	不知道/ 拒答
<b>總計</b>	<b>4.90</b>	<b>2.21</b>	<b>11.00</b>	<b>4.96</b>	<b>0.36</b>	<b>0.15</b>	<b>0.93</b>	<b>0.18</b>
<b>性別</b>								
男	5.26	2.37	12.61	5.52	0.17	0.05	1.14	0.16
女	4.45	2.01	8.98	4.25	0.61	0.27	0.67	0.19
其他	-	-	-	-	-	-	-	-
<b>身分別</b>								
一般人口	4.93	2.20	11.00	4.88	0.37	0.15	0.93	0.18
原住民	3.04	2.69	12.64	9.14	-	-	1.11	-
新住民	6.52	3.41	-	2.68	-	-	-	-
<b>年齡</b>								
0~未滿6歲	-	-	84.45	8.41	-	-	7.13	-
6~未滿12歲	-	0.28	81.97	13.96	-	-	3.79	-
12~未滿18歲	0.52	0.50	71.99	22.02	-	-	4.96	-
18~未滿30歲	3.11	1.48	55.85	16.85	-	-	3.06	0.17
30~未滿45歲	11.11	3.70	25.95	15.37	-	-	1.36	0.09
45~未滿65歲	8.59	4.44	3.62	4.35	0.03	0.06	0.72	0.13
65歲以上	1.33	0.51	0.07	0.03	0.78	0.29	0.31	0.25
<b>婚姻狀況</b>								
未婚	14.02	5.38	36.47	14.70	0.07	-	2.74	0.14
有配偶或同居	0.46	0.16	0.54	0.43	0.17	0.07	0.06	0.09
離婚或分居	6.77	6.78	4.41	6.82	-	-	1.32	0.27
喪偶	0.84	0.31	0.33	0.21	1.40	0.61	0.11	0.39
<b>居住地點</b>								
家宅	4.15	1.88	11.35	4.99	0.34	0.14	0.78	0.16
教養、養護機構	13.39	6.26	6.49	4.60	0.62	0.27	2.48	0.38
社區居住及其他	10.72	-	22.25	2.84	-	-	7.42	-
<b>工作狀況</b>								
有	3.14	0.82	9.82	4.75	-	-	0.38	-
無	5.34	2.56	11.29	5.01	0.46	0.19	1.07	0.22

表107 身心障礙者之個人收入來源  
—按地區別、舊制與新制障礙類別及等級分

中華民國110年12月

單位：人；重要度；%

項目別	總計		本人工作收入			
	人數	百分比	重要度	最主要 (%)	次要 (%)	再次要 (%)
<b>總計</b>	<b>1,203,756</b>	<b>100.00</b>	<b>20.44</b>	<b>18.39</b>	<b>2.72</b>	<b>0.73</b>
<b>地區別</b>						
北部地區	477,350	100.00	21.19	19.18	2.70	0.63
中部地區	318,446	100.00	19.85	17.76	2.74	0.80
南部地區	358,459	100.00	19.67	17.57	2.81	0.68
東部地區	43,024	100.00	21.22	19.06	2.36	1.78
金馬地區	6,477	100.00	32.78	32.59	0.23	0.11
<b>舊制障礙類別</b>						
視覺障礙者	55,463	100.00	20.90	19.16	2.41	0.43
聽覺機能障礙者	127,035	100.00	19.05	16.72	3.16	0.68
平衡機能障礙者	3,211	100.00	12.05	11.18	1.31	-
聲音機能或語言機能障礙者	15,556	100.00	27.86	24.65	4.57	0.49
肢體障礙者	352,800	100.00	27.40	25.30	2.84	0.61
智能障礙者	102,908	100.00	26.76	22.62	5.12	2.17
重要器官失去功能者	159,994	100.00	19.19	17.39	2.46	0.49
顏面損傷者	4,588	100.00	47.97	45.05	4.01	0.72
植物人	2,491	100.00	-	-	-	-
失智症者	68,648	100.00	3.01	2.88	0.19	-
自閉症者	17,887	100.00	16.36	13.21	4.33	0.81
慢性精神病患者	133,056	100.00	19.61	17.27	2.93	1.16
多重障礙者	135,134	100.00	9.54	8.65	1.17	0.33
頑性(難治型)癲癇症者	4,766	100.00	29.28	25.09	5.50	1.57
罕見疾病	1,687	100.00	21.44	20.45	1.19	0.59
其他障礙者	4,342	100.00	31.28	27.43	5.41	0.74
新制類別無法對應舊制類別者	14,190	100.00	9.57	8.05	1.83	0.89
<b>新制障礙類別</b>						
神經系統構造及精神、心智功能	358,579	100.00	17.43	15.02	3.00	1.24
眼、耳及相關構造與感官功能及疼痛	186,570	100.00	19.85	17.73	2.88	0.59
涉及聲音與言語構造及其功能	12,506	100.00	32.65	28.71	5.69	0.47
循環、造血、免疫與呼吸系統構造及其功能	64,156	100.00	23.40	21.82	2.03	0.66
消化、新陳代謝與內分泌系統相關構造及其功能	12,359	100.00	19.79	16.21	4.47	1.80
泌尿與生殖系統相關構造及其功能	81,072	100.00	16.38	14.61	2.57	0.16
神經、肌肉、骨骼之移動相關構造及其功能	348,281	100.00	27.69	25.58	2.87	0.59
皮膚與相關構造及其功能	4,665	100.00	47.15	44.29	3.92	0.73
跨兩類別以上者	125,605	100.00	8.22	7.56	0.88	0.20
其他	9,963	100.00	27.94	23.58	6.35	0.37
<b>身心障礙等級</b>						
極重度	141,876	100.00	12.74	10.99	2.50	0.25
重度	204,488	100.00	12.21	11.12	1.45	0.39
中度	387,086	100.00	17.19	15.02	2.78	0.95
輕度	470,306	100.00	29.03	26.56	3.28	0.84

註：1.重要度=最主要%\*1+次要%\*(2/3)+再次要%\*(1/3)。

2.本題為複選題。

表107 身心障礙者之個人收入來源  
—按地區別、舊制與新制障礙類別及等級分(續1)

中華民國110年12月

單位：人；重要度；%

項目別	房租、利息、股利等收入				配偶或同居人工作收入			
	重要度	最主要 (%)	次要 (%)	再次要 (%)	重要度	最主要 (%)	次要 (%)	再次要 (%)
<b>總計</b>	<b>3.26</b>	<b>2.00</b>	<b>1.64</b>	<b>0.50</b>	<b>11.14</b>	<b>7.64</b>	<b>4.90</b>	<b>0.68</b>
<b>地區別</b>								
北部地區	4.39	2.73	2.16	0.66	11.67	8.70	4.14	0.62
中部地區	3.28	1.86	1.86	0.55	12.16	8.02	5.82	0.79
南部地區	1.94	1.27	0.87	0.25	9.50	5.83	5.13	0.75
東部地區	1.75	1.26	0.43	0.63	11.97	8.38	5.39	-
金馬地區	2.73	0.02	4.08	-	7.01	6.86	0.23	-
<b>舊制障礙類別</b>								
視覺障礙者	3.89	2.49	1.56	1.09	14.33	9.32	7.22	0.59
聽覺機能障礙者	4.86	2.61	2.68	1.40	9.97	6.75	4.52	0.62
平衡機能障礙者	2.64	1.56	1.31	0.62	15.51	11.49	5.73	0.59
聲音機能或語言機能障礙者	2.53	0.89	2.46	-	17.17	12.74	5.86	1.57
肢體障礙者	3.44	1.92	2.04	0.46	13.85	8.83	6.98	1.10
智能障礙者	0.25	0.12	0.14	0.13	3.44	2.59	1.28	-
重要器官失去功能者	5.14	3.40	2.29	0.65	15.74	10.88	6.94	0.70
顏面損傷者	3.73	1.68	2.75	0.65	13.97	8.48	7.72	1.05
植物人	1.95	1.77	0.28	-	15.47	12.36	4.66	-
失智症者	3.97	2.57	1.85	0.50	6.00	4.16	2.50	0.51
自閉症者	0.17	-	0.25	-	-	-	-	-
慢性精神病患者	2.38	1.69	0.94	0.19	11.29	9.20	2.85	0.57
多重障礙者	2.51	1.82	0.93	0.19	7.60	5.39	3.13	0.39
頑性(難治型)癲癇症者	1.93	1.38	0.82	-	21.09	15.95	7.28	0.88
罕見疾病	1.66	-	2.49	-	6.03	3.38	3.97	-
其他障礙者	0.77	0.05	1.08	-	6.23	4.01	2.90	0.88
新制類別無法對應舊制類別者	1.09	1.09	-	-	6.18	4.47	2.39	0.37
<b>新制障礙類別</b>								
神經系統構造及精神、心智功能	1.95	1.35	0.80	0.20	7.20	5.65	2.15	0.34
眼、耳及相關構造與感官功能及疼痛	4.46	2.50	2.30	1.29	11.41	7.66	5.31	0.61
涉及聲音與言語構造及其功能	2.29	0.76	2.29	-	17.10	12.02	6.64	1.96
循環、造血、免疫與呼吸系統構造及其功能	5.16	2.91	2.98	0.77	15.35	9.89	7.89	0.60
消化、新陳代謝與內分泌系統相關構造及其功能	6.17	4.96	1.82	-	16.40	11.28	7.10	1.14
泌尿與生殖系統相關構造及其功能	5.13	3.64	1.89	0.68	16.26	11.64	6.58	0.73
神經、肌肉、骨骼之移動相關構造及其功能	3.45	1.92	2.06	0.46	13.99	8.91	7.06	1.12
皮膚與相關構造及其功能	3.64	1.63	2.70	0.64	13.74	8.34	7.59	1.03
跨兩類別以上者	2.55	1.78	1.06	0.20	7.94	5.73	3.10	0.43
其他	0.39	-	0.58	-	4.62	1.77	4.29	-
<b>身心障礙等級</b>								
極重度	3.75	2.55	1.59	0.42	13.20	10.01	4.50	0.57
重度	3.12	1.99	1.57	0.24	9.13	6.28	4.10	0.34
中度	3.17	2.01	1.45	0.58	11.00	7.53	4.91	0.58
輕度	3.26	1.82	1.85	0.58	11.50	7.61	5.36	0.94

註：1.重要度=最主要%\*1+次要%\*(2/3)+再次要%\*(1/3)。

2.本題為複選題。

表107 身心障礙者之個人收入來源  
—按地區別、舊制與新制障礙類別及等級分(續2)

中華民國110年12月

單位：人；重要度；%

項目別	父母親給予				兄弟姊妹給予			
	重要度	最主要 (%)	次要 (%)	再次要 (%)	重要度	最主要 (%)	次要 (%)	再次要 (%)
<b>總計</b>	<b>13.44</b>	<b>10.47</b>	<b>4.16</b>	<b>0.56</b>	<b>5.81</b>	<b>3.27</b>	<b>3.47</b>	<b>0.68</b>
<b>地區別</b>								
北部地區	14.66	12.12	3.53	0.55	6.28	3.92	3.19	0.70
中部地區	13.50	10.18	4.65	0.63	5.56	3.28	3.08	0.68
南部地區	12.04	8.79	4.60	0.53	5.60	2.59	4.18	0.66
東部地區	13.06	9.90	4.41	0.66	4.50	1.81	3.75	0.56
金馬地區	0.51	0.34	0.26	-	3.16	2.19	1.45	-
<b>舊制障礙類別</b>								
視覺障礙者	6.89	4.35	3.51	0.59	3.60	2.10	1.95	0.61
聽覺機能障礙者	6.78	5.61	1.62	0.26	1.62	0.86	0.95	0.39
平衡機能障礙者	8.85	7.57	1.78	0.31	5.60	2.34	4.86	0.06
聲音機能或語言機能障礙者	8.49	7.03	1.83	0.72	4.63	1.99	3.96	-
肢體障礙者	4.93	3.55	1.92	0.28	3.88	2.03	2.52	0.50
智能障礙者	44.50	32.60	16.80	2.10	12.34	7.45	6.47	1.70
重要器官失去功能者	3.80	2.88	1.29	0.21	3.17	1.99	1.51	0.53
顏面損傷者	8.95	6.12	4.18	0.11	3.02	1.50	2.27	-
植物人	25.65	19.83	8.23	1.00	16.59	11.80	6.54	1.28
失智症者	1.16	0.94	0.32	-	2.02	1.13	1.25	0.16
自閉症者	79.09	68.35	15.18	1.88	1.96	1.02	0.42	1.97
慢性精神病患者	20.51	15.77	6.75	0.70	14.71	8.24	9.29	0.81
多重障礙者	16.87	13.83	4.20	0.72	7.57	4.04	4.83	0.91
頑性(難治型)癲癇症者	25.95	20.90	7.01	1.13	9.64	7.62	2.39	1.28
罕見疾病	59.26	51.22	11.20	1.72	1.74	1.07	0.59	0.83
其他障礙者	56.25	50.32	8.41	0.97	2.33	0.85	1.82	0.81
新制類別無法對應舊制類別者	53.99	50.26	5.14	0.92	5.91	3.91	2.85	0.32
<b>新制障礙類別</b>								
神經系統構造及精神、心智功能	29.08	22.79	8.89	1.07	10.26	5.91	6.02	1.02
眼、耳及相關構造與感官功能及疼痛	6.40	4.89	2.08	0.36	2.23	1.25	1.25	0.45
涉及聲音與言語構造及其功能	4.65	3.53	1.23	0.90	5.43	2.34	4.63	-
循環、造血、免疫與呼吸系統構造及其功能	3.81	2.82	1.42	0.14	2.37	1.67	0.95	0.20
消化、新陳代謝與內分泌系統相關構造及其功能	6.10	4.50	1.90	1.01	1.63	1.63	-	-
泌尿與生殖系統相關構造及其功能	3.27	2.52	1.05	0.15	3.94	2.24	2.11	0.88
神經、肌肉、骨骼之移動相關構造及其功能	4.94	3.60	1.89	0.26	3.79	1.98	2.48	0.48
皮膚與相關構造及其功能	10.50	7.72	4.12	0.11	2.97	1.48	2.23	-
跨兩類別以上者	14.84	12.41	3.36	0.57	7.03	3.66	4.62	0.87
其他	27.58	18.97	11.92	1.97	11.78	9.28	3.59	0.31
<b>身心障礙等級</b>								
極重度	12.06	9.69	3.27	0.54	7.40	4.11	4.54	0.79
重度	13.82	10.52	4.71	0.48	8.83	5.12	5.12	0.92
中度	14.62	11.39	4.46	0.79	6.57	3.65	3.97	0.82
輕度	12.71	9.93	3.95	0.42	3.38	1.90	2.01	0.42

註：1.重要度=最主要%\*1+次要%\*(2/3)+再次要%\*(1/3)。

2.本題為複選題。

表107 身心障礙者之個人收入來源  
—按地區別、舊制與新制障礙類別及等級分(續3)

中華民國110年12月

單位：人；重要度；%

項目別	兒子（含媳婦）給予				女兒（含女婿）給予			
	重要度	最主要 (%)	次要 (%)	再次要 (%)	重要度	最主要 (%)	次要 (%)	再次要 (%)
<b>總計</b>	<b>24.24</b>	<b>16.39</b>	<b>10.49</b>	<b>2.56</b>	<b>8.94</b>	<b>4.00</b>	<b>6.00</b>	<b>2.81</b>
<b>地區別</b>								
北部地區	25.83	19.21	8.84	2.19	10.36	4.69	7.18	2.64
中部地區	25.01	15.85	12.07	3.35	7.89	3.60	4.90	3.08
南部地區	21.98	13.73	11.20	2.38	7.83	3.50	5.12	2.74
東部地區	21.38	12.64	12.06	2.11	11.03	4.13	8.43	3.82
金馬地區	11.93	7.97	4.29	3.30	4.27	0.02	6.36	0.03
<b>舊制障礙類別</b>								
視覺障礙者	27.78	16.76	15.01	3.06	11.43	5.28	7.31	3.82
聽覺機能障礙者	34.35	21.82	16.81	3.97	11.43	4.36	7.81	5.60
平衡機能障礙者	34.05	26.32	10.93	1.34	9.12	4.45	5.36	3.30
聲音機能或語言機能障礙者	23.93	13.54	13.70	3.75	5.62	3.41	1.92	2.79
肢體障礙者	25.39	17.07	11.04	2.85	8.56	3.47	6.29	2.69
智能障礙者	1.44	0.95	0.53	0.39	0.98	0.54	0.39	0.53
重要器官失去功能者	29.85	20.75	11.81	3.66	11.02	5.18	6.86	3.81
顏面損傷者	12.05	8.24	4.71	2.03	5.83	2.31	4.38	1.79
植物人	17.61	11.60	7.87	2.29	11.08	6.22	6.22	2.13
失智症者	48.26	34.76	18.79	2.90	19.75	10.26	12.35	3.76
自閉症者	-	-	-	-	-	-	-	-
慢性精神病患者	10.47	6.81	4.92	1.16	4.95	2.25	3.56	0.98
多重障礙者	28.84	20.61	11.23	2.25	11.38	5.45	7.53	2.72
頑性(難治型)癲癇症者	4.68	1.80	3.82	0.99	1.71	1.09	0.38	1.11
罕見疾病	1.76	0.89	1.30	-	0.67	-	0.41	1.19
其他障礙者	0.58	0.44	0.02	0.37	0.47	0.46	-	0.02
新制類別無法對應舊制類別者	12.42	9.51	3.32	2.08	4.01	1.32	3.33	1.39
<b>新制障礙類別</b>								
神經系統構造及精神、心智功能	14.66	10.15	6.15	1.23	6.32	3.16	4.02	1.42
眼、耳及相關構造與感官功能及疼痛	32.44	20.28	16.43	3.63	11.21	4.60	7.41	5.00
涉及聲音與言語構造及其功能	24.07	12.93	14.39	4.66	5.29	3.52	1.26	2.80
循環、造血、免疫與呼吸系統構造及其功能	31.87	22.83	11.55	4.02	9.74	4.24	5.99	4.53
消化、新陳代謝與內分泌系統相關構造及其功能	24.52	16.26	11.63	1.55	11.99	5.29	8.63	2.82
泌尿與生殖系統相關構造及其功能	29.00	19.68	12.24	3.48	11.94	5.90	7.36	3.39
神經、肌肉、骨骼之移動相關構造及其功能	25.31	16.98	11.08	2.86	8.47	3.42	6.22	2.71
皮膚與相關構造及其功能	11.85	8.10	4.63	1.99	5.73	2.27	4.31	1.76
跨兩類別以上者	30.78	22.79	10.72	2.55	12.69	5.95	8.77	2.69
其他	12.62	7.33	7.17	1.54	2.90	1.44	1.37	1.67
<b>身心障礙等級</b>								
極重度	24.85	17.54	9.53	2.86	10.51	4.95	6.85	2.99
重度	25.65	17.23	11.22	2.82	10.36	4.81	6.98	2.69
中度	24.46	16.37	11.06	2.16	8.76	3.84	5.99	2.80
輕度	23.25	15.70	9.99	2.68	8.00	3.50	5.34	2.83

註：1.重要度=最主要%\*1+次要%\*(2/3)+再次要%\*(1/3)。

2.本題為複選題。

表107 身心障礙者之個人收入來源  
—按地區別、舊制與新制障礙類別及等級分(續4)

中華民國110年12月

單位：人；重要度；%

項目別	其他親戚給予				朋友鄰居給予			
	重要度	最主要 (%)	次要 (%)	再次要 (%)	重要度	最主要 (%)	次要 (%)	再次要 (%)
<b>總計</b>	<b>1.47</b>	<b>0.68</b>	<b>1.01</b>	<b>0.35</b>	<b>0.29</b>	<b>0.19</b>	<b>0.13</b>	<b>0.03</b>
<b>地區別</b>								
北部地區	1.70	0.95	0.91	0.44	0.37	0.29	0.12	0.02
中部地區	1.15	0.43	0.88	0.38	0.27	0.19	0.13	0.00
南部地區	1.28	0.51	1.05	0.22	0.23	0.09	0.17	0.06
東部地區	3.00	1.01	2.81	0.36	0.00	-	0.00	-
金馬地區	0.32	0.25	-	0.22	-	-	-	-
<b>舊制障礙類別</b>								
視覺障礙者	1.33	0.72	0.92	-	0.58	0.24	0.43	0.16
聽覺機能障礙者	0.68	0.26	0.57	0.10	0.08	0.08	-	-
平衡機能障礙者	1.34	0.53	1.21	-	0.10	-	0.16	-
聲音機能或語言機能障礙者	1.08	0.54	0.76	0.09	-	-	-	-
肢體障礙者	0.91	0.39	0.64	0.27	0.20	0.12	0.08	0.07
智能障礙者	4.35	2.44	2.47	0.78	0.42	0.36	0.09	-
重要器官失去功能者	0.54	0.08	0.62	0.13	0.34	0.23	0.16	-
顏面損傷者	0.31	-	0.46	-	0.07	-	0.11	-
植物人	1.53	-	2.29	-	0.21	-	0.32	-
失智症者	1.25	0.39	1.20	0.19	-	-	-	-
自閉症者	3.48	1.68	2.20	1.01	1.22	1.22	-	-
慢性精神病患者	1.69	0.91	0.84	0.66	0.33	0.18	0.23	-
多重障礙者	2.24	0.98	1.58	0.62	0.36	0.19	0.26	-
頑性(難治型)癲癇症者	1.84	1.55	0.27	0.31	1.62	1.62	-	-
罕見疾病	2.25	1.24	0.95	1.13	2.41	2.19	0.30	0.06
其他障礙者	2.53	0.21	3.48	-	0.57	-	0.85	-
新制類別無法對應舊制類別者	1.98	0.77	1.45	0.72	0.48	0.48	-	-
<b>新制障礙類別</b>								
神經系統構造及精神、心智功能	2.58	1.31	1.59	0.63	0.37	0.27	0.14	0.00
眼、耳及相關構造與感官功能及疼痛	0.85	0.40	0.63	0.07	0.23	0.13	0.13	0.04
涉及聲音與言語構造及其功能	0.24	-	0.30	0.11	-	-	-	-
循環、造血、免疫與呼吸系統構造及其功能	0.45	0.01	0.66	-	0.35	0.35	-	-
消化、新陳代謝與內分泌系統相關構造及其功能	0.20	-	-	0.59	0.43	-	0.65	-
泌尿與生殖系統相關構造及其功能	0.68	0.15	0.71	0.17	0.32	0.18	0.22	-
神經、肌肉、骨骼之移動相關構造及其功能	0.87	0.34	0.66	0.28	0.20	0.13	0.08	0.07
皮膚與相關構造及其功能	0.30	-	0.45	-	0.09	-	0.13	-
跨兩類別以上者	1.96	0.88	1.41	0.42	0.36	0.22	0.20	0.01
其他	4.30	3.05	1.01	1.72	0.38	0.14	0.36	-
<b>身心障礙等級</b>								
極重度	1.58	0.72	1.21	0.15	0.11	0.02	0.13	-
重度	1.79	0.57	1.51	0.65	0.38	0.30	0.10	0.04
中度	1.65	0.92	0.91	0.37	0.34	0.23	0.14	0.03
輕度	1.14	0.52	0.80	0.28	0.26	0.16	0.14	0.03

註：1.重要度=最主要%\*1+次要%\*(2/3)+再次要%\*(1/3)。

2.本題為複選題。



表107 身心障礙者之個人收入來源  
—按地區別、舊制與新制障礙類別及等級分(續5)

中華民國110年12月

單位：人；重要度；%

項目別	政府補助或津貼				社會慈善機構給予			
	重要度	最主要 (%)	次要 (%)	再次要 (%)	重要度	最主要 (%)	次要 (%)	再次要 (%)
<b>總計</b>	<b>34.13</b>	<b>21.71</b>	<b>16.92</b>	<b>3.45</b>	<b>0.45</b>	<b>0.17</b>	<b>0.33</b>	<b>0.17</b>
<b>地區別</b>								
北部地區	26.54	14.31	16.40	3.90	0.31	0.14	0.18	0.14
中部地區	34.93	23.04	16.37	2.93	0.55	0.21	0.36	0.31
南部地區	41.92	29.56	17.12	2.86	0.44	0.20	0.33	0.05
東部地區	44.44	28.14	21.24	6.39	1.34	-	1.72	0.56
金馬地區	55.21	23.59	42.61	9.63	-	-	-	-
<b>舊制障礙類別</b>								
視覺障礙者	34.24	21.03	17.90	3.83	0.36	0.23	0.19	-
聽覺機能障礙者	26.14	15.73	14.24	2.77	0.27	0.17	0.10	0.10
平衡機能障礙者	32.10	19.68	16.51	4.24	-	-	-	-
聲音機能或語言機能障礙者	33.36	21.47	16.03	3.63	0.51	0.17	0.50	-
肢體障礙者	31.26	19.39	16.25	3.11	0.56	0.20	0.43	0.20
智能障礙者	43.25	28.89	20.10	2.86	0.59	0.19	0.48	0.24
重要器官失去功能者	27.04	16.06	14.67	3.59	0.24	0.15	0.14	-
顏面損傷者	23.41	14.10	12.25	3.42	0.23	-	0.35	-
植物人	47.44	30.75	20.51	9.03	1.54	0.48	1.04	1.08
失智症者	34.29	20.64	17.99	4.99	0.51	0.15	0.53	-
自閉症者	28.08	14.54	19.17	2.29	0.30	-	0.31	0.29
慢性精神病患者	45.69	32.32	18.43	3.24	0.54	0.14	0.36	0.49
多重障礙者	40.84	27.05	18.33	4.71	0.38	0.10	0.33	0.17
頑性(難治型)癲癇症者	34.52	20.23	19.93	3.02	0.12	-	-	0.36
罕見疾病	31.55	16.48	21.64	1.93	0.77	0.24	0.65	0.30
其他障礙者	28.07	13.77	20.06	2.79	-	-	-	-
新制類別無法對應舊制類別者	29.83	15.92	19.54	2.65	0.59	0.34	0.23	0.29
<b>新制障礙類別</b>								
神經系統構造及精神、心智功能	41.23	27.34	19.11	3.44	0.53	0.14	0.44	0.29
眼、耳及相關構造與感官功能及疼痛	28.81	17.49	15.38	3.22	0.29	0.18	0.12	0.07
涉及聲音與言語構造及其功能	34.25	22.41	15.78	3.93	0.48	0.22	0.40	-
循環、造血、免疫與呼吸系統構造及其功能	23.44	11.57	16.10	3.40	0.17	0.17	-	-
消化、新陳代謝與內分泌系統相關構造及其功能	28.54	19.47	11.70	3.81	0.37	-	0.55	-
泌尿與生殖系統相關構造及其功能	29.19	19.18	13.25	3.53	0.28	0.16	0.18	-
神經、肌肉、骨骼之移動相關構造及其功能	30.89	19.15	16.12	2.99	0.53	0.21	0.38	0.20
皮膚與相關構造及其功能	23.01	13.87	12.03	3.37	0.23	-	0.34	-
跨兩類別以上者	39.72	25.83	18.35	4.95	0.50	0.15	0.44	0.18
其他	42.56	26.75	21.55	4.34	0.11	0.04	0.11	-
<b>身心障礙等級</b>								
極重度	37.17	25.28	15.72	4.24	0.57	0.24	0.46	0.10
重度	41.94	28.29	18.62	3.71	0.42	0.18	0.30	0.11
中度	37.17	24.10	17.96	3.28	0.54	0.21	0.38	0.20
輕度	27.33	15.80	15.67	3.24	0.34	0.11	0.26	0.20

註：1.重要度=最主要%\*1+次要%\*(2/3)+再次要%\*(1/3)。

2.本題為複選題。

表107 身心障礙者之個人收入來源  
—按地區別、舊制與新制障礙類別及等級分(續6)

中華民國110年12月

單位：人；重要度；%

項目別	退休金(俸)				軍、公教、勞、農、 國保年金給付			
	重要度	最主要 (%)	次要 (%)	再次要 (%)	重要度	最主要 (%)	次要 (%)	再次要 (%)
<b>總計</b>	<b>10.04</b>	<b>8.28</b>	<b>2.39</b>	<b>0.50</b>	<b>8.56</b>	<b>6.26</b>	<b>3.03</b>	<b>0.83</b>
<b>地區別</b>								
北部地區	11.79	9.27	3.41	0.73	5.81	3.82	2.54	0.90
中部地區	9.20	7.85	1.80	0.46	9.54	7.29	3.09	0.58
南部地區	8.63	7.31	1.87	0.21	11.36	8.67	3.62	0.82
東部地區	9.57	9.15	0.30	0.67	5.97	3.33	3.25	1.41
金馬地區	3.88	3.88	-	0.02	24.58	22.31	1.34	4.14
<b>舊制障礙類別</b>								
視覺障礙者	10.15	8.54	1.98	0.88	12.52	9.38	4.14	1.14
聽覺機能障礙者	16.88	14.24	3.36	1.21	14.84	10.50	5.86	1.31
平衡機能障礙者	8.18	6.63	2.12	0.40	9.77	6.54	4.39	0.90
聲音機能或語言機能障礙者	11.05	9.02	2.76	0.56	5.62	3.83	2.11	1.14
肢體障礙者	11.64	9.69	2.68	0.52	9.79	7.36	3.27	0.75
智能障礙者	0.92	0.75	0.26	-	0.68	0.39	0.38	0.14
重要器官失去功能者	14.00	11.50	3.56	0.39	11.11	8.59	3.25	1.06
顏面損傷者	9.15	6.87	3.23	0.39	7.15	4.95	2.96	0.68
植物人	4.63	3.05	1.61	1.53	3.45	1.69	2.29	0.72
失智症者	13.44	11.32	2.94	0.50	14.60	10.45	5.70	1.07
自閉症者	-	-	-	-	0.19	-	0.29	-
慢性精神病患者	4.04	3.30	0.96	0.30	2.57	1.61	1.19	0.49
多重障礙者	8.60	6.57	2.84	0.40	6.40	4.49	2.30	1.13
頑性(難治型)癲癇症者	1.74	1.03	0.73	0.67	1.46	1.09	0.38	0.36
罕見疾病	1.96	0.83	1.66	0.06	1.84	1.54	0.24	0.41
其他障礙者	1.17	1.15	-	0.05	1.57	1.31	0.39	-
新制類別無法對應舊制類別者	3.29	2.40	1.16	0.36	2.02	1.13	1.34	-
<b>新制障礙類別</b>								
神經系統構造及精神、心智功能	4.66	3.82	1.12	0.26	4.18	2.85	1.78	0.44
眼、耳及相關構造與感官功能及疼痛	14.93	12.51	3.09	1.09	13.94	10.03	5.28	1.18
涉及聲音與言語構造及其功能	10.22	8.63	2.39	-	5.83	4.06	1.94	1.42
循環、造血、免疫與呼吸系統構造及其功能	14.71	12.29	3.55	0.17	10.73	8.19	3.17	1.28
消化、新陳代謝與內分泌系統相關構造及其功能	11.61	9.32	3.44	-	12.67	10.03	3.62	0.68
泌尿與生殖系統相關構造及其功能	13.76	11.18	3.55	0.64	10.71	8.24	3.22	0.97
神經、肌肉、骨骼之移動相關構造及其功能	11.70	9.76	2.67	0.49	9.77	7.37	3.26	0.70
皮膚與相關構造及其功能	9.00	6.75	3.17	0.39	7.03	4.87	2.92	0.66
跨兩類別以上者	9.31	7.25	2.84	0.51	7.39	5.13	2.67	1.46
其他	1.33	0.34	1.48	0.01	4.89	4.73	0.21	0.07
<b>身心障礙等級</b>								
極重度	9.44	7.20	3.07	0.57	8.03	5.98	2.79	0.57
重度	9.91	8.06	2.46	0.64	7.31	5.11	2.91	0.78
中度	9.36	7.83	2.02	0.55	8.67	6.48	2.76	1.04
輕度	10.84	9.07	2.47	0.38	9.16	6.67	3.36	0.75

註：1.重要度=最主要%\*1+次要%\*(2/3)+再次要%\*(1/3)。

2.本題為複選題。

表107 身心障礙者之個人收入來源  
—按地區別、舊制與新制障礙類別及等級分(續完)

中華民國110年12月

單位：人；重要度；%

項目別	其他				都沒有 (%)
	重要度	最主要 (%)	次要 (%)	再次要 (%)	
<b>總計</b>	<b>0.06</b>	<b>0.02</b>	<b>0.04</b>	<b>0.01</b>	<b>0.52</b>
<b>地區別</b>					
北部地區	0.10	0.06	0.05	0.03	0.62
中部地區	0.01	0.01	0.01	-	0.44
南部地區	0.05	-	0.07	0.00	0.39
東部地區	-	-	-	-	1.19
金馬地區	-	-	-	-	-
<b>舊制障礙類別</b>	-				
視覺障礙者	-	-	-	-	0.41
聽覺機能障礙者	-	-	-	-	0.30
平衡機能障礙者	1.40	1.40	-	-	0.31
聲音機能或語言機能障礙者	-	-	-	-	0.71
肢體障礙者	0.05	0.03	-	0.04	0.63
智能障礙者	-	-	-	-	0.11
重要器官失去功能者	0.13	0.07	0.09	-	0.85
顏面損傷者	0.54	0.31	0.35	-	0.39
植物人	0.24	0.12	-	0.36	0.32
失智症者	-	-	-	-	0.35
自閉症者	-	-	-	-	-
慢性精神病患者	0.12	-	0.18	-	0.30
多重障礙者	0.05	-	0.08	-	0.82
頑性(難治型)癲癇症者	-	-	-	-	0.65
罕見疾病	-	-	-	-	0.47
其他障礙者	-	-	-	-	-
新制類別無法對應舊制類別者	-	-	-	-	0.35
<b>新制障礙類別</b>	-				
神經系統構造及精神、心智功能	0.05	0.00	0.07	0.00	0.24
眼、耳及相關構造與感官功能及疼痛	0.02	0.02	-	-	0.33
涉及聲音與言語構造及其功能	-	-	-	-	0.88
循環、造血、免疫與呼吸系統構造及其功能	-	-	-	-	1.24
消化、新陳代謝與內分泌系統相關構造及其功能	-	-	-	-	1.06
泌尿與生殖系統相關構造及其功能	0.26	0.14	0.18	-	0.54
神經、肌肉、骨骼之移動相關構造及其功能	0.05	0.03	-	0.04	0.63
皮膚與相關構造及其功能	0.53	0.30	0.34	-	0.39
跨兩類別以上者	0.05	-	0.08	-	0.68
其他	-	-	-	-	2.59
<b>身心障礙等級</b>	-				
極重度	0.20	0.08	0.17	0.01	0.64
重度	-	-	-	-	0.43
中度	0.04	0.00	0.03	0.03	0.41
輕度	0.05	0.03	0.03	-	0.62

註：1.重要度=最主要%\*1+次要%\*(2/3)+再次要%\*(1/3)。

2.本題為複選題。

表108 身心障礙者之個人收入來源  
—按性別、身分別、年齡、婚姻狀況、居住地點及工作狀況分

中華民國110年12月

單位：人；重要度；%

項目別	總計		本人工作收入			
	人數	百分比	重要度	最主要(%)	次要(%)	再次要(%)
<b>總計</b>	<b>1,203,756</b>	<b>100.00</b>	<b>20.44</b>	<b>18.39</b>	<b>2.72</b>	<b>0.73</b>
<b>性別</b>						
男	667,926	100.00	24.68	22.59	2.75	0.74
女	535,830	100.00	15.17	13.15	2.67	0.71
其他	-	-	-	-	-	-
<b>身分別</b>						
一般人口	1,176,330	100.00	20.26	18.22	2.69	0.75
原住民	23,992	100.00	28.37	26.17	3.29	-
新住民	3,434	100.00	28.20	23.38	7.22	-
<b>年齡</b>						
0~未滿6歲	9,391	100.00	-	-	-	-
6~未滿12歲	19,878	100.00	-	-	-	-
12~未滿18歲	22,874	100.00	0.75	-	1.12	-
18~未滿30歲	72,623	100.00	37.89	32.38	7.25	2.00
30~未滿45歲	140,793	100.00	43.09	38.86	5.72	1.23
45~未滿65歲	391,664	100.00	31.87	29.28	3.45	0.86
65歲以上	546,533	100.00	6.02	5.21	1.03	0.40
<b>婚姻狀況</b>						
未婚	340,966	100.00	25.45	22.72	3.55	1.10
有配偶或同居	530,910	100.00	21.58	19.31	3.05	0.72
離婚或分居	99,222	100.00	30.26	28.23	2.84	0.40
喪偶	232,658	100.00	6.31	5.75	0.67	0.35
<b>居住地點</b>						
家宅	1,106,147	100.00	22.11	19.88	2.96	0.78
教養、養護機構	94,224	100.00	0.59	0.55	-	0.13
社區居住及其他	3,385	100.00	27.03	27.03	-	-
<b>工作狀況</b>						
有	241,461	100.00	92.53	84.24	10.87	3.16
無	962,295	100.00	2.35	1.87	0.67	0.12

註：1.重要度=最主要%\*1+次要%\*(2/3)+再次要%\*(1/3)。

2.本題為複選題。

表108 身心障礙者之個人收入來源  
—按性別、身分別、年齡、婚姻狀況、居住地點及工作狀況分(續1)

中華民國110年12月

單位：人；重要度：%

項目別	房租、利息、股利等收入				配偶或同居人工作收入			
	重要度	最主要(%)	次要(%)	再次要(%)	重要度	最主要(%)	次要(%)	再次要(%)
<b>總計</b>	<b>3.26</b>	<b>2.00</b>	<b>1.64</b>	<b>0.50</b>	<b>11.14</b>	<b>7.64</b>	<b>4.90</b>	<b>0.68</b>
<b>性別</b>								
男	3.36	2.02	1.71	0.59	9.72	5.83	5.44	0.79
女	3.14	1.96	1.57	0.40	12.90	9.91	4.23	0.54
其他	-	-	-	-	-	-	-	-
<b>身分別</b>								
一般人口	3.32	2.04	1.66	0.52	11.06	7.60	4.85	0.68
原住民	0.38	0.07	0.47	-	12.41	7.74	6.76	0.51
新住民	2.47	-	3.70	-	28.57	22.57	8.97	0.06
<b>年齡</b>								
0~未滿6歲	-	-	-	-	-	-	-	-
6~未滿12歲	-	-	-	-	-	-	-	-
12~未滿18歲	-	-	-	-	-	-	-	-
18~未滿30歲	0.88	0.30	0.79	0.16	1.40	0.91	0.74	-
30~未滿45歲	1.39	0.75	0.86	0.18	9.29	6.07	4.62	0.43
45~未滿65歲	3.66	2.28	1.82	0.51	20.26	14.56	8.05	0.97
65歲以上	4.09	2.53	1.99	0.67	7.44	4.71	3.74	0.69
<b>婚姻狀況</b>								
未婚	1.48	0.85	0.86	0.14	-	-	-	-
有配偶或同居	4.50	2.81	2.20	0.70	24.80	16.97	10.98	1.53
離婚或分居	2.22	1.37	1.22	0.14	2.41	1.93	0.69	0.08
喪偶	3.49	2.10	1.71	0.76	-	-	-	-
<b>居住地點</b>								
家宅	3.38	2.06	1.71	0.52	11.75	8.10	5.12	0.71
教養、養護機構	2.05	1.32	0.95	0.30	4.40	2.59	2.52	0.38
社區居住及其他	-	-	-	-	-	-	-	-
<b>工作狀況</b>								
有	2.72	0.74	2.67	0.62	10.78	4.03	9.58	1.08
無	3.40	2.31	1.39	0.48	11.23	8.55	3.73	0.58

註：1.重要度=最主要%\*1+次要%\*(2/3)+再次要%\*(1/3)。

2.本題為複選題。

表108 身心障礙者之個人收入來源  
—按性別、身分別、年齡、婚姻狀況、居住地點及工作狀況分(續2)

中華民國110年12月

單位：人；重要度：%

項目別	父母親給予				兄弟姊妹給予			
	重要度	最主要(%)	次要(%)	再次要(%)	重要度	最主要(%)	次要(%)	再次要(%)
總計	13.44	10.47	4.16	0.56	5.81	3.27	3.47	0.68
性別								
男	15.02	11.84	4.44	0.65	6.39	3.60	3.83	0.68
女	11.46	8.77	3.81	0.46	5.09	2.86	3.01	0.67
其他	-	-	-	-	-	-	-	-
身分別								
一般人口	13.40	10.46	4.14	0.54	5.85	3.31	3.48	0.68
原住民	16.92	12.62	5.68	1.53	4.31	1.81	3.53	0.44
新住民	1.18	-	-	3.55	-	-	-	-
年齡								
0~未滿6歲	83.47	77.54	8.77	0.24	-	-	-	-
6~未滿12歲	87.97	82.87	7.66	-	0.32	-	0.47	-
12~未滿18歲	81.84	73.15	12.93	0.22	1.03	1.03	-	-
18~未滿30歲	58.04	46.14	16.72	2.24	3.37	1.63	2.30	0.65
30~未滿45歲	33.15	22.74	14.46	2.31	9.51	4.74	6.26	1.78
45~未滿65歲	7.30	5.05	3.14	0.47	11.40	6.90	6.28	0.93
65歲以上	0.05	0.05	-	-	1.67	0.78	1.19	0.28
婚姻狀況								
未婚	42.59	33.98	12.10	1.65	15.14	8.69	9.08	1.19
有配偶或同居	0.97	0.50	0.62	0.20	0.74	0.29	0.50	0.35
離婚或分居	10.47	7.21	4.83	0.09	11.67	6.76	6.46	1.81
喪偶	0.40	0.18	0.33	0.00	1.20	0.64	0.74	0.19
居住地點								
家宅	13.80	10.84	4.16	0.56	4.94	2.82	2.86	0.63
教養、養護機構	8.80	5.88	4.14	0.49	16.09	8.59	10.65	1.19
社區居住及其他	24.17	19.85	4.58	3.78	3.96	3.96	-	-
工作狀況								
有	9.21	4.08	6.82	1.76	1.98	0.67	1.65	0.62
無	14.49	12.08	3.50	0.27	6.77	3.92	3.92	0.69

註：1.重要度=最主要%\*1+次要%\*(2/3)+再次要%\*(1/3)。

2.本題為複選題。

表108 身心障礙者之個人收入來源  
—按性別、身分別、年齡、婚姻狀況、居住地點及工作狀況分(續3)

中華民國110年12月

單位：人；重要度：%

項目別	兒子（含媳婦）給予				女兒（含女婿）給予			
	重要度	最主要 (%)	次要 (%)	再次要 (%)	重要度	最主要 (%)	次要 (%)	再次要 (%)
總計	24.24	16.39	10.49	2.56	8.94	4.00	6.00	2.81
性別								
男	19.88	13.13	8.80	2.62	6.58	2.58	4.92	2.16
女	29.67	20.45	12.59	2.48	11.89	5.78	7.36	3.63
其他	-	-	-	-	-	-	-	-
身分別								
一般人口	24.41	16.52	10.57	2.53	9.01	4.02	6.07	2.82
原住民	16.79	10.23	7.76	4.15	6.83	3.50	3.62	2.76
新住民	14.95	14.91	0.06	-	-	-	-	-
年齡								
0~未滿6歲	-	-	-	-	-	-	-	-
6~未滿12歲	-	-	-	-	-	-	-	-
12~未滿18歲	-	-	-	-	-	-	-	-
18~未滿30歲	-	-	-	-	-	-	-	-
30~未滿45歲	0.26	0.17	0.13	-	0.15	0.08	-	0.21
45~未滿65歲	12.95	7.96	6.53	1.89	6.04	2.61	3.95	2.39
65歲以上	44.03	30.35	18.39	4.28	15.33	6.92	10.39	4.43
婚姻狀況								
未婚	0.20	0.11	0.13	-	0.14	0.12	0.03	-
有配偶或同居	29.89	19.46	13.60	4.07	9.66	3.79	6.98	3.64
離婚或分居	13.68	8.66	6.79	1.49	8.53	4.75	4.54	2.25
喪偶	51.07	36.54	20.15	3.30	20.38	9.85	13.15	5.29
居住地點								
家宅	23.71	15.86	10.47	2.61	8.69	3.78	5.95	2.83
教養、養護機構	31.19	23.10	11.14	1.99	12.22	6.72	6.87	2.77
社區居住及其他	3.72	3.72	-	-	-	-	-	-
工作狀況								
有	3.22	0.85	2.58	1.97	1.45	0.46	1.16	0.66
無	29.51	20.29	12.47	2.70	10.82	4.89	7.22	3.35

註：1.重要度=最主要%\*1+次要%\*(2/3)+再次要%\*(1/3)。

2.本題為複選題。

表108 身心障礙者之個人收入來源  
—按性別、身分別、年齡、婚姻狀況、居住地點及工作狀況分(續4)

中華民國110年12月

單位：人；重要度：%

項目別	其他親戚給予				朋友鄰居給予			
	重要度	最主要 (%)	次要 (%)	再次要 (%)	重要度	最主要 (%)	次要 (%)	再次要 (%)
總計	1.47	0.68	1.01	0.35	0.29	0.19	0.13	0.03
性別								
男	1.52	0.70	1.11	0.25	0.21	0.15	0.08	0.02
女	1.40	0.65	0.88	0.49	0.39	0.25	0.19	0.04
其他	-	-	-	-	-	-	-	-
身分別								
一般人口	1.47	0.68	1.01	0.35	0.28	0.18	0.13	0.03
原住民	1.48	0.56	1.02	0.72	0.02	-	0.03	-
新住民	-	-	-	-	3.84	3.84	-	-
年齡								
0~未滿6歲	6.37	2.75	4.97	0.92	2.23	2.19	0.05	0.01
6~未滿12歲	3.84	1.67	3.08	0.36	0.86	0.44	0.62	-
12~未滿18歲	5.45	3.76	2.27	0.52	1.28	0.48	1.20	-
18~未滿30歲	3.58	1.48	2.64	1.01	0.52	0.39	0.19	-
30~未滿45歲	1.59	0.72	1.23	0.16	0.92	0.72	0.31	0.01
45~未滿65歲	1.21	0.64	0.71	0.30	0.24	0.15	0.11	0.03
65歲以上	1.00	0.39	0.75	0.34	0.03	-	0.03	0.03
婚姻狀況								
未婚	3.23	1.46	2.33	0.65	0.67	0.43	0.35	0.03
有配偶或同居	0.27	0.09	0.24	0.05	0.05	0.05	-	-
離婚或分居	2.01	1.44	0.64	0.44	0.62	0.36	0.38	-
喪偶	1.39	0.56	0.96	0.58	0.14	0.11	-	0.11
居住地點								
家宅	1.31	0.63	0.87	0.32	0.29	0.18	0.14	0.02
教養、養護機構	3.08	1.27	2.31	0.81	0.30	0.29	0.01	-
社區居住及其他	6.48	-	9.72	-	0.81	-	0.06	2.30
工作狀況								
有	0.56	0.20	0.40	0.27	0.14	0.10	0.04	0.00
無	1.70	0.80	1.16	0.38	0.33	0.21	0.15	0.03

註：1.重要度=最主要%\*1+次要%\*(2/3)+再次要%\*(1/3)。

2.本題為複選題。



表108 身心障礙者之個人收入來源  
—按性別、身分別、年齡、婚姻狀況、居住地點及工作狀況分(續5)

中華民國110年12月

單位：人；重要度：%

項目別	政府補助或津貼				社會慈善機構給予			
	重要度	最主要(%)	次要(%)	再次要(%)	重要度	最主要(%)	次要(%)	再次要(%)
總計	34.13	21.71	16.92	3.45	0.45	0.17	0.33	0.17
性別								
男	34.16	21.58	17.32	3.10	0.49	0.18	0.37	0.20
女	34.11	21.86	16.42	3.89	0.39	0.15	0.28	0.14
其他	-	-	-	-	-	-	-	-
身分別								
一般人口	33.81	21.56	16.67	3.40	0.43	0.17	0.30	0.16
原住民	47.80	28.56	26.10	5.52	1.47	-	1.69	1.01
新住民	50.60	24.55	35.53	7.11	-	-	-	-
年齡								
0~未滿6歲	30.06	15.83	21.14	0.39	1.68	1.68	-	-
6~未滿12歲	28.08	14.50	20.01	0.73	0.54	0.53	-	0.03
12~未滿18歲	33.92	21.57	18.28	0.51	0.50	0.02	0.41	0.62
18~未滿30歲	30.83	16.59	19.31	4.10	0.08	-	0.04	0.16
30~未滿45歲	38.07	23.96	19.71	2.91	0.71	0.15	0.56	0.57
45~未滿65歲	34.88	22.55	16.96	3.09	0.54	0.22	0.42	0.10
65歲以上	33.32	21.57	15.61	4.04	0.33	0.13	0.25	0.11
婚姻狀況								
未婚	41.02	28.18	18.19	2.14	0.92	0.32	0.69	0.42
有配偶或同居	26.80	15.04	15.56	4.16	0.15	0.05	0.13	0.05
離婚或分居	45.61	31.30	20.24	2.46	0.54	0.24	0.42	0.04
喪偶	35.89	23.35	16.73	4.16	0.40	0.20	0.22	0.16
居住地點								
家宅	32.34	20.17	16.53	3.43	0.36	0.11	0.29	0.15
教養、養護機構	55.08	39.51	21.42	3.87	0.93	0.33	0.76	0.27
社區居住及其他	39.13	26.71	18.64	-	14.34	12.97	-	4.11
工作狀況								
有	19.20	3.36	21.54	4.44	0.13	-	0.14	0.11
無	37.88	26.31	15.76	3.20	0.52	0.21	0.38	0.19

註：1.重要度=最主要%\*1+次要%\*(2/3)+再次要%\*(1/3)。

2.本題為複選題。

表108 身心障礙者之個人收入來源  
—按性別、身分別、年齡、婚姻狀況、居住地點及工作狀況分(續6)

中華民國110年12月

單位：人；重要度：%

項目別	退休金(俸)				軍、公教、勞、農、 國保年金給付			
	重要度	最主要 (%)	次要 (%)	再次要 (%)	重要度	最主要 (%)	次要 (%)	再次要 (%)
總計	10.04	8.28	2.39	0.50	8.56	6.26	3.03	0.83
性別								
男	10.98	8.99	2.73	0.52	8.14	6.23	2.57	0.60
女	8.87	7.39	1.98	0.47	9.07	6.30	3.60	1.11
其他	-	-	-	-	-	-	-	-
身分別								
一般人口	10.14	8.35	2.42	0.51	8.64	6.33	3.05	0.83
原住民	6.25	5.27	1.41	0.10	5.26	3.48	2.15	1.05
新住民	3.76	3.76	-	-	3.47	3.47	-	-
年齡								
0~未滿6歲	-	-	-	-	-	-	-	-
6~未滿12歲	-	-	-	-	-	-	-	-
12~未滿18歲	-	-	-	-	-	-	-	-
18~未滿30歲	-	-	-	-	0.18	0.17	0.02	-
30~未滿45歲	0.15	0.08	0.09	0.02	0.79	0.50	0.39	0.07
45~未滿65歲	6.36	5.22	1.60	0.22	2.54	1.70	1.07	0.38
65歲以上	17.52	14.47	4.10	0.93	16.80	12.43	5.79	1.53
婚姻狀況								
未婚	1.99	1.75	0.32	0.05	1.46	1.00	0.64	0.11
有配偶或同居	14.94	12.45	3.37	0.75	11.42	8.58	3.76	0.98
離婚或分居	5.71	4.54	1.74	0.03	3.42	2.32	1.47	0.37
喪偶	12.50	9.92	3.48	0.78	14.62	10.37	5.51	1.73
居住地點								
家宅	10.29	8.52	2.41	0.51	8.73	6.47	3.00	0.81
教養、養護機構	7.27	5.68	2.19	0.38	6.61	4.03	3.31	1.12
社區居住及其他	5.86	3.46	3.60	-	4.84	2.30	3.81	-
工作狀況								
有	1.06	0.61	0.58	0.18	1.76	0.64	1.46	0.44
無	12.29	10.20	2.85	0.58	10.26	7.67	3.42	0.93

註：1.重要度=最主要%\*1+次要%\*(2/3)+再次要%\*(1/3)。

2.本題為複選題。

表108 身心障礙者之個人收入來源  
—按性別、身分別、年齡、婚姻狀況、居住地點及工作狀況分(續完)

中華民國110年12月

單位：人；重要度；%

項目別	其他				都沒有 (%)
	重要度	最主要 (%)	次要 (%)	再次要 (%)	
<b>總計</b>	<b>0.06</b>	<b>0.02</b>	<b>0.04</b>	<b>0.01</b>	<b>0.52</b>
<b>性別</b>					
男	0.07	0.04	0.05	0.00	0.52
女	0.03	0.01	0.03	0.02	0.52
其他	-	-	-	-	-
<b>身分別</b>					
一般人口	0.06	0.02	0.04	0.01	0.52
原住民	-	-	-	-	-
新住民	-	-	-	-	3.52
<b>年齡</b>					
0~未滿6歲	-	-	-	-	-
6~未滿12歲	-	-	-	-	-
12~未滿18歲	-	-	-	-	-
18~未滿30歲	-	-	-	-	0.01
30~未滿45歲	0.01	0.01	-	0.00	0.46
45~未滿65歲	0.13	0.06	0.10	-	0.81
65歲以上	0.03	0.01	0.02	0.02	0.45
<b>婚姻狀況</b>					
未婚	0.06	0.00	0.07	0.04	0.40
有配偶或同居	0.04	0.02	0.02	-	0.59
離婚或分居	0.12	0.12	-	0.00	0.77
喪偶	0.06	0.02	0.06	0.00	0.42
<b>居住地點</b>					
家宅	0.06	0.03	0.05	0.01	0.56
教養、養護機構	0.00	-	-	0.01	0.14
社區居住及其他	-	-	-	-	-
<b>工作狀況</b>					
有	0.04	-	0.06	-	-
無	0.06	0.03	0.04	0.01	0.65

註：1.重要度=最主要%\*1+次要%\*(2/3)+再次要%\*(1/3)。

2.本題為複選題。

表109 身心障礙者個人最近一年平均每月開支狀況  
—按地區別、舊制與新制障礙類別及等級分

中華民國110年12月

單位：人；%；元

項目別	總計		19,999元以下	20,000~ 29,999元	30,000~ 39,999元
	人數	百分比			
<b>總計</b>	<b>1,203,756</b>	<b>100.00</b>	<b>67.18</b>	<b>16.27</b>	<b>9.03</b>
<b>地區別</b>					
北部地區	477,350	100.00	66.20	15.10	9.56
中部地區	318,446	100.00	66.34	18.58	8.81
南部地區	358,459	100.00	69.14	16.02	8.39
東部地區	43,024	100.00	69.43	14.62	9.50
金馬地區	6,477	100.00	57.57	13.49	13.52
<b>舊制障礙類別</b>					
視覺障礙者	55,463	100.00	66.99	19.96	8.75
聽覺機能障礙者	127,035	100.00	71.16	16.40	7.24
平衡機能障礙者	3,211	100.00	60.11	12.55	13.05
聲音機能或語言機能障礙者	15,556	100.00	65.15	20.28	7.09
肢體障礙者	352,800	100.00	64.43	17.78	9.77
智能障礙者	102,908	100.00	88.61	7.73	2.36
重要器官失去功能者	159,994	100.00	62.19	21.04	8.80
顏面損傷者	4,588	100.00	67.63	22.58	6.43
植物人	2,491	100.00	24.93	20.96	24.93
失智症者	68,648	100.00	43.57	16.06	19.73
自閉症者	17,887	100.00	84.56	9.95	1.84
慢性精神病患者	133,056	100.00	80.61	12.39	5.60
多重障礙者	135,134	100.00	56.09	16.47	13.84
頑性(難治型)癲癇症者	4,766	100.00	82.67	9.50	4.66
罕見疾病	1,687	100.00	71.78	15.65	6.40
其他障礙者	4,342	100.00	76.81	13.63	7.65
新制類別無法對應舊制類別者	14,190	100.00	75.95	11.47	4.02
<b>新制障礙類別</b>					
神經系統構造及精神、心智功能	358,579	100.00	74.97	11.80	7.40
眼、耳及相關構造與感官功能及疼痛	186,570	100.00	69.79	17.54	7.80
涉及聲音與言語構造及其功能	12,506	100.00	64.94	19.79	7.03
循環、造血、免疫與呼吸系統構造及其功能	64,156	100.00	62.42	22.06	7.15
消化、新陳代謝與內分泌系統相關構造及其功能	12,359	100.00	61.32	24.23	10.93
泌尿與生殖系統相關構造及其功能	81,072	100.00	62.73	19.69	9.76
神經、肌肉、骨骼之移動相關構造及其功能	348,281	100.00	65.05	17.64	9.62
皮膚與相關構造及其功能	4,665	100.00	68.19	22.21	6.30
跨兩類別以上者	125,605	100.00	52.52	17.17	14.78
其他	9,963	100.00	73.59	11.61	5.45
<b>身心障礙等級</b>					
極重度	141,876	100.00	55.60	18.49	12.79
重度	204,488	100.00	56.36	17.82	13.61
中度	387,086	100.00	69.26	15.64	8.39
輕度	470,306	100.00	73.67	15.44	6.43

表109 身心障礙者個人最近一年平均每月開支狀況  
—按地區別、舊制與新制障礙類別及等級分(續)

中華民國110年12月

單位：人；%；元

項目別	40,000~ 59,999元	60,000~ 79,999元	80,000元以上	平均每月 開支 (元)
<b>總計</b>	<b>6.17</b>	<b>0.78</b>	<b>0.57</b>	<b>18,035</b>
<b>地區別</b>				
北部地區	7.43	1.04	0.67	18,721
中部地區	5.45	0.56	0.28	17,696
南部地區	5.05	0.66	0.74	17,435
東部地區	5.39	0.60	0.44	17,399
金馬地區	15.39	0.02	-	21,572
<b>舊制障礙類別</b>				
視覺障礙者	3.19	0.71	0.41	17,167
聽覺機能障礙者	4.83	0.09	0.28	16,453
平衡機能障礙者	12.83	1.03	0.44	21,199
聲音機能或語言機能障礙者	4.66	2.18	0.65	18,440
肢體障礙者	6.40	0.94	0.69	18,714
智能障礙者	1.00	0.21	0.09	12,340
重要器官失去功能者	5.88	1.00	1.08	19,069
顏面損傷者	3.18	0.17	-	16,372
植物人	22.80	4.34	2.05	32,531
失智症者	18.25	1.84	0.55	26,131
自閉症者	2.12	-	1.53	13,872
慢性精神病患者	1.11	0.20	0.09	13,887
多重障礙者	11.89	1.09	0.63	21,781
頑性(難治型)癲癇症者	2.29	0.23	0.65	14,099
罕見疾病	4.45	1.13	0.59	16,817
其他障礙者	1.27	0.39	0.25	14,876
新制類別無法對應舊制類別者	5.58	1.34	1.63	16,907
<b>新制障礙類別</b>				
神經系統構造及精神、心智功能	4.81	0.61	0.41	16,196
眼、耳及相關構造與感官功能及疼痛	4.27	0.29	0.32	16,682
涉及聲音與言語構造及其功能	5.08	2.71	0.46	18,702
循環、造血、免疫與呼吸系統構造及其功能	6.85	0.54	0.98	18,850
消化、新陳代謝與內分泌系統相關構造及其功能	2.78	-	0.74	17,995
泌尿與生殖系統相關構造及其功能	5.32	1.55	0.94	19,113
神經、肌肉、骨骼之移動相關構造及其功能	6.19	0.89	0.61	18,489
皮膚與相關構造及其功能	3.13	0.17	-	16,262
跨兩類別以上者	13.48	1.24	0.81	22,975
其他	7.35	0.36	1.64	17,405
<b>身心障礙等級</b>				
極重度	10.20	1.55	1.37	21,937
重度	10.02	1.15	1.04	21,500
中度	5.53	0.85	0.33	17,398
輕度	3.80	0.33	0.33	15,875

表110 身心障礙者個人最近一年平均每月開支狀況－按性別、身分別、年齡、婚姻狀況、居住地點、工作及在學狀況分

中華民國110年12月

單位：人；%；元

項目別	總計		19,999元以下	20,000~29,999元	30,000~39,999元
	人數	百分比			
<b>總計</b>	<b>1,203,756</b>	<b>100.00</b>	<b>67.18</b>	<b>16.27</b>	<b>9.03</b>
<b>性別</b>					
男	667,926	100.00	68.53	16.63	8.09
女	535,830	100.00	65.50	15.81	10.21
其他	-	-	-	-	-
<b>身分別</b>					
一般人口	1,176,330	100.00	66.90	16.34	9.12
原住民	23,992	100.00	79.27	12.50	5.95
新住民	3,434	100.00	78.71	17.59	-
<b>年齡</b>					
0~未滿6歲	9,391	100.00	77.45	10.86	5.29
6~未滿12歲	19,878	100.00	81.63	10.53	3.86
12~未滿18歲	22,874	100.00	84.41	8.33	3.94
18~未滿30歲	72,623	100.00	80.03	13.67	3.68
30~未滿45歲	140,793	100.00	78.04	14.43	4.97
45~未滿65歲	391,664	100.00	70.52	17.92	6.80
65歲以上	546,533	100.00	58.86	16.54	12.85
<b>婚姻狀況</b>					
未婚	340,966	100.00	78.73	12.83	5.30
有配偶或同居	530,910	100.00	64.71	18.41	9.27
離婚或分居	99,222	100.00	69.85	18.75	6.92
喪偶	232,658	100.00	54.75	15.36	14.85
<b>居住地點</b>					
家宅	1,106,147	100.00	70.68	15.88	7.19
教養、養護機構	94,224	100.00	25.51	21.15	30.56
社區居住及其他	3,385	100.00	81.51	5.94	12.56
<b>工作狀況</b>					
有	241,461	100.00	68.43	20.65	7.02
無	962,295	100.00	66.87	15.17	9.54
<b>在學狀況</b>					
有	53,175	100.00	84.30	9.05	3.32
無	1,150,581	100.00	66.39	16.60	9.30

表110 身心障礙者個人最近一年平均每月開支狀況－按性別、身分別、年齡、婚姻狀況、居住地點、工作及在學狀況分(續)

中華民國110年12月

單位：人；%；元

項目別	40,000~ 59,999元	60,000~ 79,999元	80,000元以上	平均每月 開支 (元)
<b>總計</b>	<b>6.17</b>	<b>0.78</b>	<b>0.57</b>	<b>18,035</b>
<b>性別</b>				
男	5.57	0.66	0.53	17,506
女	6.92	0.93	0.64	18,695
其他	-	-	-	-
<b>身分別</b>				
一般人口	6.28	0.77	0.59	18,117
原住民	0.83	1.45	-	14,568
新住民	3.70	-	-	14,118
<b>年齡</b>				
0~未滿6歲	3.92	1.01	1.47	16,155
6~未滿12歲	3.65	0.33	-	14,202
12~未滿18歲	2.39	0.40	0.53	13,802
18~未滿30歲	1.69	0.59	0.35	14,244
30~未滿45歲	2.08	0.11	0.38	14,566
45~未滿65歲	3.66	0.56	0.53	16,564
65歲以上	9.90	1.16	0.69	20,835
<b>婚姻狀況</b>				
未婚	2.56	0.30	0.28	14,650
有配偶或同居	6.17	0.69	0.75	18,487
離婚或分居	3.33	0.63	0.52	16,614
喪偶	12.65	1.74	0.64	22,571
<b>居住地點</b>				
家宅	5.00	0.73	0.51	16,977
教養、養護機構	20.04	1.40	1.33	30,604
社區居住及其他	-	-	-	14,030
<b>工作狀況</b>				
有	2.90	0.62	0.38	16,650
無	6.99	0.82	0.62	18,383
<b>在學狀況</b>				
有	2.59	0.39	0.35	13,703
無	6.33	0.80	0.59	18,235

表111 身心障礙者個人各項費用每月支出金額  
—按地區別、舊制與新制障礙類別及等級分

中華民國110年12月

單位：人；%；元

項目別	總計		醫藥費			照顧服務費		
	人數	百分比	無支出	有支出		無支出	有支出	
					平均 支出 金額			平均 支出 金額
<b>總計</b>	<b>1,203,756</b>	<b>100.00</b>	<b>19.55</b>	<b>80.45</b>	<b>1,997</b>	<b>74.23</b>	<b>25.77</b>	<b>4,689</b>
<b>地區別</b>								
北部地區	477,350	100.00	19.05	80.95	2,129	74.93	25.07	4,963
中部地區	318,446	100.00	20.63	79.37	1,791	75.55	24.45	4,427
南部地區	358,459	100.00	18.70	81.30	2,044	72.85	27.15	4,518
東部地區	43,024	100.00	18.74	81.26	1,837	67.58	32.42	5,107
金馬地區	6,477	100.00	56.01	43.99	918	78.62	21.38	4,029
<b>舊制障礙類別</b>								
視覺障礙者	55,463	100.00	16.11	83.89	1,872	78.14	21.86	3,239
聽覺機能障礙者	127,035	100.00	17.01	82.99	1,935	86.28	13.72	2,401
平衡機能障礙者	3,211	100.00	14.57	85.43	2,380	61.26	38.74	8,689
聲音機能或語言機能障礙者	15,556	100.00	17.32	82.68	2,562	84.84	15.16	3,066
肢體障礙者	352,800	100.00	19.52	80.48	1,855	76.21	23.79	4,445
智能障礙者	102,908	100.00	35.67	64.33	863	84.26	15.74	1,928
重要器官失去功能者	159,994	100.00	12.77	87.23	3,422	81.82	18.18	3,244
顏面損傷者	4,588	100.00	22.95	77.05	1,653	97.23	2.77	239
植物人	2,491	100.00	18.91	81.09	3,670	15.74	84.26	21,545
失智症者	68,648	100.00	14.99	85.01	2,203	33.45	66.55	14,362
自閉症者	17,887	100.00	25.04	74.96	1,301	90.24	9.76	1,160
慢性精神病患者	133,056	100.00	23.45	76.55	1,223	78.35	21.65	2,940
多重障礙者	135,134	100.00	17.48	82.52	2,349	51.93	48.07	9,330
頑性(難治型)癲癇症者	4,766	100.00	15.86	84.14	1,714	92.22	7.78	1,365
罕見疾病	1,687	100.00	12.89	87.11	2,509	78.25	21.75	2,510
其他障礙者	4,342	100.00	23.95	76.05	1,574	86.96	13.04	1,583
新制類別無法對應舊制類別者	14,190	100.00	17.71	82.29	1,711	78.03	21.97	4,168
<b>新制障礙類別</b>								
神經系統構造及精神、心智功能	358,579	100.00	24.91	75.09	1,446	71.38	28.62	4,980
眼、耳及相關構造與感官功能及疼痛	186,570	100.00	17.16	82.84	1,905	83.24	16.76	2,637
涉及聲音與言語構造及其功能	12,506	100.00	17.33	82.67	2,891	86.68	13.32	2,804
循環、造血、免疫與呼吸系統構造及其功能	64,156	100.00	9.17	90.83	3,567	84.59	15.41	2,953
消化、新陳代謝與內分泌系統相關構造及其功能	12,359	100.00	10.70	89.30	3,409	89.51	10.49	1,532
泌尿與生殖系統相關構造及其功能	81,072	100.00	15.58	84.42	3,255	79.56	20.44	3,505
神經、肌肉、骨骼之移動相關構造及其功能	348,281	100.00	19.64	80.36	1,810	76.81	23.19	4,278
皮膚與相關構造及其功能	4,665	100.00	22.55	77.45	1,638	97.28	2.72	235
跨兩類別以上者	125,605	100.00	15.62	84.38	2,349	49.14	50.86	10,459
其他	9,963	100.00	29.79	70.21	2,570	78.79	21.21	3,278
<b>身心障礙等級</b>								
極重度	141,876	100.00	17.84	82.16	2,937	61.62	38.38	8,036
重度	204,488	100.00	18.62	81.38	2,295	54.48	45.52	8,785
中度	387,086	100.00	19.68	80.32	1,753	72.56	27.44	4,682
輕度	470,306	100.00	20.37	79.63	1,785	88.00	12.00	1,908



表111 身心障礙者個人各項費用每月支出金額  
—按地區別、舊制與新制障礙類別及等級分(續)

中華民國110年12月

單位：人；%；元

項目別	交通費			休閒娛樂費		
	無支出	有支出		無支出	有支出	
			平均 支出金額			平均 支出金額
<b>總計</b>	<b>25.34</b>	<b>74.66</b>	<b>1,277</b>	<b>61.77</b>	<b>38.23</b>	<b>1,099</b>
<b>地區別</b>						
北部地區	27.08	72.92	1,337	56.36	43.64	1,573
中部地區	24.06	75.94	1,235	67.96	32.04	726
南部地區	24.39	75.61	1,217	62.90	37.10	847
東部地區	24.90	75.10	1,424	70.05	29.95	708
金馬地區	16.60	83.40	1,307	38.94	61.06	875
<b>舊制障礙類別</b>						
視覺障礙者	19.54	80.46	1,342	60.77	39.23	1,086
聽覺機能障礙者	23.46	76.54	1,319	56.12	43.88	1,396
平衡機能障礙者	29.55	70.45	1,029	73.87	26.13	693
聲音機能或語言機能障礙者	15.21	84.79	1,440	62.27	37.73	1,006
肢體障礙者	21.37	78.63	1,440	60.58	39.42	1,184
智能障礙者	34.45	65.55	918	56.67	43.33	963
重要器官失去功能者	18.04	81.96	1,685	57.67	42.33	1,284
顏面損傷者	12.21	87.79	1,917	41.24	58.76	2,167
植物人	62.18	37.82	796	94.54	5.46	216
失智症者	37.63	62.37	927	81.42	18.58	495
自閉症者	21.02	78.98	1,400	33.89	66.11	2,021
慢性精神病患者	30.96	69.04	846	63.35	36.65	880
多重障礙者	31.84	68.16	1,146	73.74	26.26	816
頑性(難治型)癲癇症者	16.43	83.57	1,202	46.45	53.55	952
罕見疾病	22.70	77.30	1,902	41.02	58.98	1,848
其他障礙者	16.97	83.03	1,607	38.46	61.54	1,905
新制類別無法對應舊制類別者	25.29	74.71	1,056	52.74	47.26	1,487
<b>新制障礙類別</b>						
神經系統構造及精神、心智功能	32.39	67.61	945	62.76	37.24	924
眼、耳及相關構造與感官功能及疼痛	22.13	77.87	1,315	57.70	42.30	1,318
涉及聲音與言語構造及其功能	14.02	85.98	1,448	61.58	38.42	1,023
循環、造血、免疫與呼吸系統構造及其功能	19.44	80.56	1,569	55.14	44.86	1,430
消化、新陳代謝與內分泌系統相關構造及其功能	17.74	82.26	1,341	60.68	39.32	827
泌尿與生殖系統相關構造及其功能	16.98	83.02	1,776	59.03	40.97	1,253
神經、肌肉、骨骼之移動相關構造及其功能	21.15	78.85	1,445	60.28	39.72	1,194
皮膚與相關構造及其功能	12.88	87.12	1,886	41.44	58.56	2,141
跨兩類別以上者	32.31	67.69	1,143	76.34	23.66	713
其他	26.09	73.91	1,880	46.69	53.31	1,389
<b>身心障礙等級</b>						
極重度	27.98	72.02	1,482	68.85	31.15	931
重度	32.55	67.45	1,177	70.85	29.15	888
中度	26.34	73.66	1,153	63.18	36.82	1,022
輕度	20.59	79.41	1,361	54.53	45.47	1,304

表112 身心障礙者個人各項費用每月支出金額  
—按性別、年齡、婚姻狀況及居住地點分

中華民國110年12月

單位：人；%；元

項目別	總計		醫藥費			照顧服務費		
	人數	百分比	無支出	有支出		無支出	有支出	
					平均 支出 金額			平均 支出 金額
<b>總計</b>	<b>1,203,756</b>	<b>100.00</b>	<b>19.55</b>	<b>80.45</b>	<b>1,997</b>	<b>74.23</b>	<b>25.77</b>	<b>4,689</b>
<b>性別</b>								
男	667,926	100.00	20.78	79.22	1,901	77.32	22.68	3,869
女	535,830	100.00	18.02	81.98	2,117	70.38	29.62	5,713
其他	-	-	-	-	-	-	-	-
<b>年齡</b>								
0~未滿6歲	9,391	100.00	11.09	88.91	3,241	75.65	24.35	3,092
6~未滿12歲	19,878	100.00	13.88	86.12	1,823	91.03	8.97	1,171
12~未滿18歲	22,874	100.00	27.52	72.48	2,375	91.38	8.62	944
18~未滿30歲	72,623	100.00	34.03	65.97	1,313	86.49	13.51	1,445
30~未滿45歲	140,793	100.00	30.55	69.45	1,226	87.01	12.99	1,586
45~未滿65歲	391,664	100.00	20.86	79.14	1,930	83.83	16.17	2,366
65歲以上	546,533	100.00	13.87	86.13	2,305	61.08	38.92	7,899
<b>婚姻狀況</b>								
未婚	340,966	100.00	28.80	71.20	1,472	79.81	20.19	2,740
有配偶或同居	530,910	100.00	15.65	84.35	2,333	78.82	21.18	3,922
離婚或分居	99,222	100.00	22.05	77.95	1,746	80.31	19.69	3,022
喪偶	232,658	100.00	13.83	86.17	2,106	52.97	47.03	10,014
<b>居住地點</b>								
家宅	1,106,147	100.00	19.01	80.99	1,997	80.42	19.58	3,058
教養、養護機構	94,224	100.00	25.62	74.38	2,001	1.43	98.57	24,063
社區居住及其他	3,385	100.00	27.59	72.41	1,907	79.62	20.38	1,984

表112 身心障礙者個人各項費用每月支出金額  
—按性別、年齡、婚姻狀況及居住地點分(續)

中華民國110年12月

單位：人；%；元

項目別	交通費			休閒娛樂費		
	無支出	有支出		無支出	有支出	
			平均 支出金額			平均 支出金額
<b>總計</b>	<b>25.34</b>	<b>74.66</b>	<b>1,277</b>	<b>61.77</b>	<b>38.23</b>	<b>1,099</b>
<b>性別</b>						
男	23.17	76.83	1,409	60.18	39.82	1,177
女	28.05	71.95	1,113	63.75	36.25	1,001
其他	-	-	-	-	-	-
<b>年齡</b>						
0~未滿6歲	21.58	78.42	1,601	43.68	56.32	1,650
6~未滿12歲	22.52	77.48	1,395	39.48	60.52	1,657
12~未滿18歲	27.41	72.59	1,238	38.12	61.88	1,526
18~未滿30歲	20.38	79.62	1,377	41.06	58.94	1,689
30~未滿45歲	24.46	75.54	1,375	48.28	51.72	1,485
45~未滿65歲	21.47	78.53	1,448	59.45	40.55	1,303
65歲以上	29.09	70.91	1,108	71.77	28.23	727
<b>婚姻狀況</b>						
未婚	28.24	71.76	1,152	52.52	47.48	1,310
有配偶或同居	21.09	78.91	1,478	62.21	37.79	1,193
離婚或分居	24.63	75.37	1,270	63.75	36.25	903
喪偶	31.11	68.89	1,006	73.50	26.50	657
<b>居住地點</b>						
家宅	21.81	78.19	1,349	59.08	40.92	1,180
教養、養護機構	66.72	33.28	433	93.34	6.66	149
社區居住及其他	28.95	71.05	1,142	62.81	37.19	940

表113 身心障礙者家中平均每月收支平衡狀況  
—按地區別、舊制與新制障礙類別及等級分

中華民國110年12月

單位：人；%

項目別	總計		足夠 (有點結餘)	大約剛好足夠 (收支平衡)	不敷實際 需要 (不夠用)
	人數	百分比			
<b>總計</b>	<b>1,203,756</b>	<b>100.00</b>	<b>18.76</b>	<b>45.22</b>	<b>36.02</b>
<b>地區別</b>					
北部地區	477,350	100.00	27.40	44.48	28.12
中部地區	318,446	100.00	15.67	43.93	40.40
南部地區	358,459	100.00	10.59	48.01	41.39
東部地區	43,024	100.00	12.73	41.76	45.52
金馬地區	6,477	100.00	25.73	31.91	42.37
<b>舊制障礙類別</b>					
視覺障礙者	55,463	100.00	17.87	48.27	33.85
聽覺機能障礙者	127,035	100.00	26.72	50.80	22.48
平衡機能障礙者	3,211	100.00	15.07	40.42	44.50
聲音機能或語言機能障礙者	15,556	100.00	15.05	42.48	42.47
肢體障礙者	352,800	100.00	18.03	45.57	36.40
智能障礙者	102,908	100.00	17.52	46.54	35.94
重要器官失去功能者	159,994	100.00	18.20	46.35	35.45
顏面損傷者	4,588	100.00	20.53	44.66	34.81
植物人	2,491	100.00	11.12	34.28	54.60
失智症者	68,648	100.00	18.53	44.20	37.27
自閉症者	17,887	100.00	32.12	49.45	18.43
慢性精神病患者	133,056	100.00	15.95	40.77	43.28
多重障礙者	135,134	100.00	16.50	40.59	42.92
頑性(難治型)癲癇症者	4,766	100.00	17.14	43.43	39.43
罕見疾病	1,687	100.00	23.50	50.53	25.96
其他障礙者	4,342	100.00	27.27	42.19	30.54
新制類別無法對應舊制類別者	14,190	100.00	19.51	44.97	35.52
<b>新制障礙類別</b>					
神經系統構造及精神、心智功能	358,579	100.00	17.90	43.59	38.51
眼、耳及相關構造與感官功能及疼痛	186,570	100.00	24.10	49.80	26.10
涉及聲音與言語構造及其功能	12,506	100.00	13.91	42.92	43.17
循環、造血、免疫與呼吸系統構造及其功能	64,156	100.00	17.98	49.64	32.38
消化、新陳代謝與內分泌系統相關構造及其功能	12,359	100.00	19.23	48.79	31.98
泌尿與生殖系統相關構造及其功能	81,072	100.00	18.37	42.97	38.66
神經、肌肉、骨骼之移動相關構造及其功能	348,281	100.00	18.10	45.86	36.04
皮膚與相關構造及其功能	4,665	100.00	21.05	44.74	34.21
跨兩類別以上者	125,605	100.00	15.93	40.02	44.05
其他	9,963	100.00	21.14	49.67	29.19
<b>身心障礙等級</b>					
極重度	141,876	100.00	16.06	41.13	42.81
重度	204,488	100.00	17.31	42.41	40.28
中度	387,086	100.00	17.62	45.10	37.28
輕度	470,306	100.00	21.14	47.77	31.08

表114 身心障礙者家中平均每月收支平衡狀況  
—按性別、身分別、年齡、婚姻狀況、居住地點及工作狀況分

中華民國110年12月

單位：人；%

項目別	總計		足夠 (有點結餘)	大約剛好足夠 (收支平衡)	不敷實際 需要 (不夠用)
	人數	百分比			
<b>總計</b>	<b>1,203,756</b>	<b>100.00</b>	<b>18.76</b>	<b>45.22</b>	<b>36.02</b>
<b>性別</b>					
男	667,926	100.00	18.90	44.51	36.60
女	535,830	100.00	18.59	46.11	35.30
其他	-	-	-	-	-
<b>身分別</b>					
一般人口	1,176,330	100.00	18.90	45.31	35.79
原住民	23,992	100.00	13.10	39.90	47.00
新住民	3,434	100.00	9.20	51.46	39.34
<b>年齡</b>					
0~未滿6歲	9,391	100.00	22.13	47.39	30.49
6~未滿12歲	19,878	100.00	26.45	45.25	28.30
12~未滿18歲	22,874	100.00	24.85	46.03	29.12
18~未滿30歲	72,623	100.00	23.89	46.58	29.53
30~未滿45歲	140,793	100.00	17.98	43.80	38.22
45~未滿65歲	391,664	100.00	16.79	42.30	40.90
65歲以上	546,533	100.00	19.10	47.42	33.48
<b>婚姻狀況</b>					
未婚	340,966	100.00	18.74	44.24	37.02
有配偶或同居	530,910	100.00	19.80	46.61	33.59
離婚或分居	99,222	100.00	13.08	36.70	50.22
喪偶	232,658	100.00	18.84	47.11	34.05
<b>居住地點</b>					
家宅	1,106,147	100.00	19.68	45.87	34.45
教養、養護機構	94,224	100.00	8.03	37.39	54.58
社區居住及其他	3,385	100.00	15.63	50.58	33.80
<b>工作狀況</b>					
有	241,461	100.00	26.31	47.35	26.34
無	962,295	100.00	16.86	44.69	38.45

表115 身心障礙者家中是否曾因照顧、疾病、交通需求等相關費用感到吃力—按地區別、舊制與新制障礙類別及等級分

中華民國110年12月

單位：人；%

項目別	總計		從未發生	很少發生	偶而發生	經常發生
	人數	百分比				
<b>總計</b>	<b>1,203,756</b>	<b>100.00</b>	<b>32.41</b>	<b>26.30</b>	<b>21.39</b>	<b>19.89</b>
<b>地區別</b>						
北部地區	477,350	100.00	35.29	30.35	19.10	15.27
中部地區	318,446	100.00	28.82	25.11	22.19	23.89
南部地區	358,459	100.00	33.17	21.97	23.18	21.68
東部地區	43,024	100.00	25.05	25.54	24.74	24.67
金馬地區	6,477	100.00	4.03	31.97	30.55	33.44
<b>舊制障礙類別</b>						
視覺障礙者	55,463	100.00	34.07	27.19	19.51	19.24
聽覺機能障礙者	127,035	100.00	41.18	29.33	18.94	10.56
平衡機能障礙者	3,211	100.00	27.19	20.27	24.85	27.69
聲音機能或語言機能障礙者	15,556	100.00	28.57	21.87	25.46	24.11
肢體障礙者	352,800	100.00	31.94	26.66	21.73	19.67
智能障礙者	102,908	100.00	35.81	29.10	18.90	16.18
重要器官失去功能者	159,994	100.00	34.13	25.88	19.95	20.04
顏面損傷者	4,588	100.00	36.03	28.01	21.12	14.84
植物人	2,491	100.00	20.71	17.06	24.57	37.66
失智症者	68,648	100.00	30.28	24.19	22.38	23.15
自閉症者	17,887	100.00	39.96	33.94	16.06	10.05
慢性精神病患者	133,056	100.00	27.69	25.35	22.52	24.43
多重障礙者	135,134	100.00	25.25	22.57	25.47	26.71
頑性(難治型)癲癇症者	4,766	100.00	27.93	26.08	23.39	22.60
罕見疾病	1,687	100.00	34.74	24.96	24.07	16.24
其他障礙者	4,342	100.00	38.83	27.31	18.54	15.32
新制類別無法對應舊制類別者	14,190	100.00	34.13	23.65	23.26	18.96
<b>新制障礙類別</b>						
神經系統構造及精神、心智功能	358,579	100.00	31.14	26.35	21.45	21.07
眼、耳及相關構造與感官功能及疼痛	186,570	100.00	38.61	28.50	19.31	13.57
涉及聲音與言語構造及其功能	12,506	100.00	28.75	21.63	25.86	23.76
循環、造血、免疫與呼吸系統構造及其功能	64,156	100.00	37.49	25.46	19.97	17.07
消化、新陳代謝與內分泌系統相關構造及其功能	12,359	100.00	36.11	28.39	14.92	20.58
泌尿與生殖系統相關構造及其功能	81,072	100.00	31.40	26.15	20.68	21.78
神經、肌肉、骨骼之移動相關構造及其功能	348,281	100.00	32.17	26.68	21.69	19.47
皮膚與相關構造及其功能	4,665	100.00	36.27	27.55	21.59	14.60
跨兩類別以上者	125,605	100.00	25.03	22.53	24.74	27.70
其他	9,963	100.00	37.40	27.11	23.39	12.10
<b>身心障礙等級</b>						
極重度	141,876	100.00	26.16	24.55	23.97	25.32
重度	204,488	100.00	27.30	26.04	21.65	25.01
中度	387,086	100.00	30.33	26.45	22.89	20.34
輕度	470,306	100.00	38.24	26.82	19.28	15.66

表116 身心障礙者家中是否曾因照顧、疾病、交通需求等相關費用感到吃力—按性別、身分別、年齡、婚姻狀況、居住地點及工作狀況分

單位：人；%

項目別	總計		從未發生	很少發生	偶而發生	經常發生
	人數	百分比				
<b>總計</b>	<b>1,203,756</b>	<b>100.00</b>	<b>32.41</b>	<b>26.30</b>	<b>21.39</b>	<b>19.89</b>
<b>性別</b>						
男	667,926	100.00	31.44	26.64	21.66	20.26
女	535,830	100.00	33.63	25.89	21.06	19.43
其他	-	-	-	-	-	-
<b>身分別</b>						
一般人口	1,176,330	100.00	32.64	26.24	21.29	19.84
原住民	23,992	100.00	21.83	28.62	27.69	21.86
新住民	3,434	100.00	29.62	30.93	14.36	25.10
<b>年齡</b>						
0~未滿6歲	9,391	100.00	37.13	28.07	17.68	17.12
6~未滿12歲	19,878	100.00	36.41	25.87	22.19	15.53
12~未滿18歲	22,874	100.00	39.07	28.84	17.62	14.47
18~未滿30歲	72,623	100.00	37.26	27.32	22.19	13.23
30~未滿45歲	140,793	100.00	32.82	25.72	20.53	20.93
45~未滿65歲	391,664	100.00	29.31	25.86	22.03	22.80
65歲以上	546,533	100.00	33.38	26.51	21.25	18.86
<b>婚姻狀況</b>						
未婚	340,966	100.00	32.86	26.37	21.46	19.31
有配偶或同居	530,910	100.00	33.31	26.96	21.34	18.39
離婚或分居	99,222	100.00	22.17	23.99	21.55	32.30
喪偶	232,658	100.00	34.08	25.69	21.35	18.88
<b>居住地點</b>						
家宅	1,106,147	100.00	33.44	26.92	21.10	18.54
教養、養護機構	94,224	100.00	20.31	19.18	24.49	36.02
社區居住及其他	3,385	100.00	33.29	24.31	30.66	11.73
<b>工作狀況</b>						
有	241,461	100.00	40.98	28.17	18.65	12.20
無	962,295	100.00	30.26	25.83	22.08	21.82

表117 身心障礙者最近5年購買商業保險情形  
—按地區別、舊制與新制障礙類別及等級分

中華民國110年12月

單位：人；%

項目別	總計		有購買商業保險				
	人數	百分比		商業 住院 醫療險	商業 防癌 保險	商業 人壽 保險	商業 儲蓄險
<b>總計</b>	<b>1,203,756</b>	<b>100.00</b>	<b>11.05</b>	<b>4.71</b>	<b>1.59</b>	<b>3.69</b>	<b>2.03</b>
<b>地區別</b>							
北部地區	477,350	100.00	12.61	4.73	2.00	4.15	2.47
中部地區	318,446	100.00	8.96	4.36	1.57	2.96	1.60
南部地區	358,459	100.00	10.38	4.42	0.95	3.24	1.67
東部地區	43,024	100.00	10.73	4.95	2.19	2.75	0.50
金馬地區	6,477	100.00	38.24	34.18	3.88	36.19	20.67
<b>舊制障礙類別</b>							
視覺障礙者	55,463	100.00	8.57	3.26	1.01	2.10	2.05
聽覺機能障礙者	127,035	100.00	13.42	5.63	2.14	5.25	2.66
平衡機能障礙者	3,211	100.00	7.57	1.71	0.69	2.74	2.09
聲音機能或語言機能障礙者	15,556	100.00	11.88	5.37	2.35	2.50	1.45
肢體障礙者	352,800	100.00	13.31	6.05	2.08	5.07	2.30
智能障礙者	102,908	100.00	12.95	5.23	1.15	3.38	3.59
重要器官失去功能者	159,994	100.00	10.39	4.22	1.38	2.50	1.58
顏面損傷者	4,588	100.00	21.60	12.23	4.40	6.06	4.77
植物人	2,491	100.00	2.89	1.28	0.36	1.45	0.04
失智症者	68,648	100.00	3.98	0.81	0.55	1.62	0.36
自閉症者	17,887	100.00	30.02	16.73	7.04	10.62	6.48
慢性精神病患者	133,056	100.00	6.79	2.25	0.88	2.54	1.39
多重障礙者	135,134	100.00	6.89	2.50	0.63	1.98	0.70
頑性(難治型)癲癇症者	4,766	100.00	15.04	4.97	1.13	3.25	3.38
罕見疾病	1,687	100.00	23.65	13.46	2.31	5.81	4.71
其他障礙者	4,342	100.00	14.79	5.46	2.74	5.25	3.87
新制類別無法對應舊制類別者	14,190	100.00	20.54	14.80	4.31	6.26	3.05
<b>新制障礙類別</b>							
神經系統構造及精神、心智功能	358,579	100.00	9.97	4.12	1.34	3.05	2.17
眼、耳及相關構造與感官功能及疼痛	186,570	100.00	12.30	4.94	1.78	4.44	2.45
涉及聲音與言語構造及其功能	12,506	100.00	11.73	5.48	2.25	2.83	1.50
循環、造血、免疫與呼吸系統構造及其功能	64,156	100.00	13.27	5.37	2.40	4.04	1.57
消化、新陳代謝與內分泌系統相關構造及其功能	12,359	100.00	14.22	5.83	1.72	3.15	1.04
泌尿與生殖系統相關構造及其功能	81,072	100.00	7.78	3.22	0.60	1.29	1.71
神經、肌肉、骨骼之移動相關構造及其功能	348,281	100.00	13.30	6.05	2.12	5.06	2.28
皮膚與相關構造及其功能	4,665	100.00	21.22	12.03	4.33	5.96	4.67
跨兩類別以上者	125,605	100.00	6.26	2.60	0.65	2.00	0.68
其他	9,963	100.00	10.72	3.36	0.92	3.78	3.42
<b>身心障礙等級</b>							
極重度	141,876	100.00	7.17	3.19	0.78	2.03	1.18
重度	204,488	100.00	8.68	2.83	1.09	2.76	1.74
中度	387,086	100.00	9.25	3.60	1.26	3.09	1.94
輕度	470,306	100.00	14.73	6.89	2.32	5.09	2.48

註：「購買商業保險」可複選。



表117 身心障礙者最近5年購買商業保險情形  
—按地區別、舊制與新制障礙類別及等級分(續)

中華民國110年12月

單位：人；%

項目別	有購買商業保險				都沒有購買	其他 (含不知道/拒答)
	商業 長期 照顧 保險	微型 保險	商業 意外險	其他		
<b>總計</b>	<b>0.57</b>	<b>0.46</b>	<b>3.70</b>	<b>0.41</b>	<b>88.95</b>	-
<b>地區別</b>						
北部地區	0.70	0.83	4.22	0.45	87.39	-
中部地區	0.33	0.19	2.48	0.13	91.04	-
南部地區	0.59	0.21	3.79	0.67	89.62	-
東部地區	0.71	0.34	5.75	0.03	89.27	-
金馬地區	0.03	-	7.09	-	61.76	-
<b>舊制障礙類別</b>						
視覺障礙者	0.50	-	3.58	-	91.43	-
聽覺機能障礙者	0.75	0.50	3.75	0.30	86.58	-
平衡機能障礙者	-	-	1.84	0.40	92.43	-
聲音機能或語言機能障礙者	1.56	-	3.16	1.23	88.12	-
肢體障礙者	0.99	0.47	5.02	0.39	86.69	-
智能障礙者	0.48	0.84	4.27	0.33	87.05	-
重要器官失去功能者	0.46	0.29	3.32	0.78	89.61	-
顏面損傷者	2.75	0.65	9.72	2.03	78.40	-
植物人	0.04	-	1.04	-	97.11	-
失智症者	-	0.18	0.86	-	96.02	-
自閉症者	1.72	0.98	10.25	1.36	69.98	-
慢性精神病患者	-	0.48	2.05	0.18	93.21	-
多重障礙者	-	0.54	2.16	0.46	93.11	-
頑性(難治型)癲癇症者	0.78	0.34	4.32	1.20	84.96	-
罕見疾病	0.47	1.72	6.31	2.02	76.35	-
其他障礙者	0.92	1.31	5.16	1.27	85.21	-
新制類別無法對應舊制類別者	0.58	0.55	5.32	0.44	79.46	-
<b>新制障礙類別</b>						
神經系統構造及精神、心智功能	0.26	0.53	3.06	0.29	90.03	-
眼、耳及相關構造與感官功能及疼痛	0.66	0.53	3.75	0.21	87.70	-
涉及聲音與言語構造及其功能	1.94	-	3.02	1.54	88.27	-
循環、造血、免疫與呼吸系統構造及其功能	1.03	0.19	4.74	0.98	86.73	-
消化、新陳代謝與內分泌系統相關構造及其功能	0.65	0.74	5.69	0.34	85.78	-
泌尿與生殖系統相關構造及其功能	-	0.31	1.99	0.60	92.22	-
神經、肌肉、骨骼之移動相關構造及其功能	1.01	0.48	5.07	0.40	86.70	-
皮膚與相關構造及其功能	2.70	0.64	9.56	1.99	78.78	-
跨兩類別以上者	-	0.30	2.03	0.48	93.74	-
其他	0.33	0.60	2.28	0.85	89.28	-
<b>身心障礙等級</b>						
極重度	0.01	0.21	1.69	0.58	92.83	-
重度	0.23	0.63	2.91	0.29	91.32	-
中度	0.50	0.43	3.02	0.33	90.75	-
輕度	0.93	0.47	5.21	0.48	85.27	-

註：「購買商業保險」可複選。

表118 身心障礙者最近5年購買商業保險情形  
—按性別、身分別、年齡、婚姻狀況及工作狀況分

中華民國110年12月

單位：人；%

項目別	總計		有購買商業保險				
	人數	百分比		商業 住院 醫療險	商業 防癌 保險	商業 人壽 保險	商業 儲蓄險
<b>總計</b>	<b>1,203,756</b>	<b>100.00</b>	<b>11.05</b>	<b>4.71</b>	<b>1.59</b>	<b>3.69</b>	<b>2.03</b>
<b>性別</b>							
男	667,926	100.00	11.24	4.94	1.57	3.51	1.88
女	535,830	100.00	10.80	4.41	1.61	3.90	2.22
其他	-	-	-	-	-	-	-
<b>身分別</b>							
一般人口	1,176,330	100.00	11.13	4.72	1.61	3.76	2.04
原住民	23,992	100.00	8.29	4.87	0.79	0.90	1.58
新住民	3,434	100.00	0.44	0.44	-	-	-
<b>年齡</b>							
0~未滿6歲	9,391	100.00	36.99	31.62	4.22	12.45	3.90
6~未滿12歲	19,878	100.00	24.14	15.23	3.37	5.22	4.54
12~未滿18歲	22,874	100.00	22.23	12.21	2.48	4.55	4.80
18~未滿30歲	72,623	100.00	20.31	8.39	2.90	6.80	5.21
30~未滿45歲	140,793	100.00	16.56	7.09	3.00	5.17	3.57
45~未滿65歲	391,664	100.00	13.43	6.13	2.30	4.24	2.37
65歲以上	546,533	100.00	5.30	1.42	0.39	2.25	0.72
<b>婚姻狀況</b>							
未婚	340,966	100.00	15.83	6.89	2.07	4.75	3.83
有配偶或同居	530,910	100.00	10.95	4.86	1.71	3.73	1.58
離婚或分居	99,222	100.00	9.20	4.03	1.43	2.81	1.68
喪偶	232,658	100.00	5.05	1.44	0.67	2.41	0.55
<b>工作狀況</b>							
有	241,461	100.00	22.50	9.90	4.20	7.05	5.27
無	962,295	100.00	8.17	3.41	0.93	2.84	1.21

註：「購買商業保險」可複選。

表118 身心障礙者最近5年購買商業保險情形  
—按性別、身分別、年齡、婚姻狀況及工作狀況分(續)

中華民國110年12月

單位：人；%

項目別	有購買商業保險				都沒有購買	其他 (含不知道/拒答)
	商業 長期 照顧 保險	微型 保險	商業 意外險	其他		
<b>總計</b>	<b>0.57</b>	<b>0.46</b>	<b>3.70</b>	<b>0.41</b>	<b>88.95</b>	-
<b>性別</b>						
男	0.53	0.56	4.03	0.43	88.76	-
女	0.60	0.32	3.29	0.38	89.20	-
其他	-	-	-	-	-	-
<b>身分別</b>						
一般人口	0.58	0.47	3.72	0.42	88.87	-
原住民	-	0.05	3.57	-	91.71	-
新住民	-	-	-	-	99.56	-
<b>年齡</b>						
0~未滿6歲	0.61	0.05	10.58	-	63.01	-
6~未滿12歲	0.43	1.20	6.89	0.54	75.86	-
12~未滿18歲	0.71	0.16	8.37	-	77.77	-
18~未滿30歲	1.46	0.81	7.24	0.40	79.69	-
30~未滿45歲	0.89	0.77	5.81	1.08	83.44	-
45~未滿65歲	0.93	0.42	4.96	0.56	86.57	-
65歲以上	0.10	0.35	1.36	0.15	94.70	-
<b>婚姻狀況</b>						
未婚	0.60	0.71	5.28	0.59	84.17	-
有配偶或同居	0.63	0.26	4.02	0.48	89.05	-
離婚或分居	0.64	0.64	2.61	0.25	90.80	-
喪偶	0.33	0.44	1.13	0.06	94.95	-
<b>工作狀況</b>						
有	2.08	0.89	8.94	1.11	77.50	-
無	0.18	0.35	2.39	0.23	91.83	-

註：「購買商業保險」可複選。

表119 身心障礙者最近5年購買商業保險所遭遇之困難  
—按地區別、舊制與新制障礙類別及等級分

中華民國110年12月

單位：人；%

項目別	總計		有遭遇困難				無遭遇困難	其他(含不知道/拒答)
	人數	百分比		遭到保險公司拒絕投保	遭到保險公司要求提高保費	投保過程遭到保險公司刁難		
<b>總計</b>	<b>1,203,756</b>	<b>100.00</b>	<b>11.74</b>	<b>10.41</b>	<b>1.62</b>	<b>1.13</b>	<b>88.26</b>	<b>-</b>
<b>地區別</b>								
北部地區	477,350	100.00	6.94	6.13	0.72	0.67	93.06	-
中部地區	318,446	100.00	15.50	13.41	3.70	0.94	84.50	-
南部地區	358,459	100.00	13.64	12.41	0.90	1.78	86.36	-
東部地區	43,024	100.00	20.48	18.29	0.87	1.64	79.52	-
金馬地區	6,477	100.00	18.18	16.10	10.88	4.84	81.82	-
<b>舊制障礙類別</b>								
視覺障礙者	55,463	100.00	13.02	11.29	1.27	1.94	86.98	-
聽覺機能障礙者	127,035	100.00	7.57	6.42	1.25	0.78	92.43	-
平衡機能障礙者	3,211	100.00	11.21	10.34	1.21	0.44	88.79	-
聲音機能或語言機能障礙者	15,556	100.00	12.32	11.14	1.03	0.85	87.68	-
肢體障礙者	352,800	100.00	11.78	9.90	1.94	1.30	88.22	-
智能障礙者	102,908	100.00	12.97	11.96	1.40	1.03	87.03	-
重要器官失去功能者	159,994	100.00	14.70	13.24	1.88	1.06	85.30	-
顏面損傷者	4,588	100.00	10.27	9.42	1.94	1.68	89.73	-
植物人	2,491	100.00	14.65	13.81	1.28	0.52	85.35	-
失智症者	68,648	100.00	6.50	5.92	0.95	0.49	93.50	-
自閉症者	17,887	100.00	14.90	12.41	1.97	1.84	85.10	-
慢性精神病患者	133,056	100.00	11.46	10.46	1.71	1.29	88.54	-
多重障礙者	135,134	100.00	12.09	11.56	1.26	0.72	87.91	-
頑性(難治型)癲癇症者	4,766	100.00	22.93	20.23	3.55	3.69	77.07	-
罕見疾病	1,687	100.00	23.56	21.90	3.05	2.34	76.44	-
其他障礙者	4,342	100.00	24.99	21.81	5.44	4.01	75.01	-
新制類別無法對應舊制類別者	14,190	100.00	12.06	11.34	1.36	1.37	87.94	-
<b>新制障礙類別</b>								
神經系統構造及精神、心智功能	358,579	100.00	11.72	10.70	1.53	1.13	88.28	-
眼、耳及相關構造與感官功能及疼痛	186,570	100.00	9.12	7.80	1.25	1.07	90.88	-
涉及聲音與言語構造及其功能	12,506	100.00	11.65	10.81	0.98	0.42	88.35	-
循環、造血、免疫與呼吸系統構造及其功能	64,156	100.00	16.51	14.62	2.64	1.73	83.49	-
消化、新陳代謝與內分泌系統相關構造及其功能	12,359	100.00	14.00	12.04	1.67	1.08	86.00	-
泌尿與生殖系統相關構造及其功能	81,072	100.00	13.86	12.77	1.51	0.59	86.14	-
神經、肌肉、骨骼之移動相關構造及其功能	348,281	100.00	11.76	9.85	1.97	1.32	88.24	-
皮膚與相關構造及其功能	4,665	100.00	10.08	9.24	1.91	1.65	89.92	-
跨兩類別以上者	125,605	100.00	11.61	11.10	1.11	0.73	88.39	-
其他	9,963	100.00	13.17	12.25	0.98	1.27	86.83	-
<b>身心障礙等級</b>								
極重度	141,876	100.00	15.13	14.27	1.52	1.07	84.87	-
重度	204,488	100.00	11.97	10.93	1.68	0.81	88.03	-
中度	387,086	100.00	12.01	10.73	1.47	1.05	87.99	-
輕度	470,306	100.00	10.41	8.77	1.75	1.35	89.59	-

註：「遭遇困難」可複選。

表120 身心障礙者最近5年購買商業保險所遭遇之困難  
—按性別、身分別、年齡、婚姻狀況及工作狀況分

中華民國110年12月

單位：人；%

項目別	總計		有遭遇困難				無遭遇困難	其他(含不知道/拒答)
	人數	百分比		遭到保險公司拒絕投保	遭到保險公司要求提高保費	投保過程遭到保險公司刁難		
<b>總計</b>	<b>1,203,756</b>	<b>100.00</b>	<b>11.74</b>	<b>10.41</b>	<b>1.62</b>	<b>1.13</b>	<b>88.26</b>	<b>-</b>
<b>性別</b>								
男	667,926	100.00	12.40	10.89	1.89	1.08	87.60	-
女	535,830	100.00	10.93	9.82	1.28	1.18	89.07	-
其他	-	-	-	-	-	-	-	-
<b>身分別</b>								
一般人口	1,176,330	100.00	11.65	10.35	1.59	1.11	88.35	-
原住民	23,992	100.00	17.68	14.78	3.64	1.92	82.32	-
新住民	3,434	100.00	2.68	2.68	-	-	97.32	-
<b>年齡</b>								
0~未滿6歲	9,391	100.00	21.02	20.90	2.82	3.58	78.98	-
6~未滿12歲	19,878	100.00	19.57	18.97	0.44	1.69	80.43	-
12~未滿18歲	22,874	100.00	17.04	15.33	1.34	2.43	82.96	-
18~未滿30歲	72,623	100.00	16.61	14.86	3.09	2.04	83.39	-
30~未滿45歲	140,793	100.00	16.99	14.60	2.65	2.02	83.01	-
45~未滿65歲	391,664	100.00	12.69	11.05	1.85	1.31	87.31	-
65歲以上	546,533	100.00	8.40	7.59	1.03	0.53	91.60	-
<b>婚姻狀況</b>								
未婚	340,966	100.00	15.24	13.75	2.39	1.70	84.76	-
有配偶或同居	530,910	100.00	11.05	9.67	1.39	1.09	88.95	-
離婚或分居	99,222	100.00	12.33	10.67	1.50	0.85	87.67	-
喪偶	232,658	100.00	7.95	7.12	1.09	0.49	92.05	-
<b>工作狀況</b>								
有	241,461	100.00	13.88	11.79	2.32	1.90	86.12	-
無	962,295	100.00	11.21	10.07	1.45	0.93	88.79	-

註：「遭遇困難」可複選。

表121 身心障礙者目前定期就醫情形  
—按地區別、舊制與新制障礙類別及等級分

中華民國110年12月

單位：人；%

項目別	總計		需要			不需要	不知道/ 拒答
	人數	百分比		有定期 就醫	未定期 就醫		
<b>總計</b>	<b>1,203,756</b>	<b>100.00</b>	<b>77.80</b>	<b>75.77</b>	<b>2.03</b>	<b>22.10</b>	<b>0.10</b>
<b>地區別</b>							
北部地區	477,350	100.00	77.01	75.23	1.78	22.87	0.12
中部地區	318,446	100.00	77.50	76.01	1.48	22.39	0.11
南部地區	358,459	100.00	79.45	76.71	2.74	20.52	0.03
東部地區	43,024	100.00	75.66	72.65	3.01	24.08	0.27
金馬地區	6,477	100.00	74.29	71.98	2.32	25.71	-
<b>舊制障礙類別</b>							
視覺障礙者	55,463	100.00	78.62	76.54	2.08	21.38	-
聽覺機能障礙者	127,035	100.00	71.90	69.77	2.13	28.10	-
平衡機能障礙者	3,211	100.00	87.17	84.74	2.43	12.46	0.37
聲音機能或語言機能障礙者	15,556	100.00	79.60	79.02	0.57	20.40	-
肢體障礙者	352,800	100.00	73.14	70.50	2.64	26.79	0.07
智能障礙者	102,908	100.00	43.76	41.37	2.39	56.16	0.09
重要器官失去功能者	159,994	100.00	95.90	95.14	0.75	4.10	-
顏面損傷者	4,588	100.00	66.96	64.54	2.42	32.72	0.33
植物人	2,491	100.00	74.79	73.18	1.61	24.93	0.28
失智症者	68,648	100.00	90.72	88.89	1.83	9.12	0.16
自閉症者	17,887	100.00	60.66	59.39	1.27	39.34	-
慢性精神病患者	133,056	100.00	91.87	89.99	1.88	7.69	0.44
多重障礙者	135,134	100.00	80.72	78.47	2.25	19.20	0.08
頑性(難治型)癲癇症者	4,766	100.00	96.66	95.20	1.47	3.34	-
罕見疾病	1,687	100.00	85.36	83.17	2.19	14.64	-
其他障礙者	4,342	100.00	73.95	72.78	1.17	26.05	-
新制類別無法對應舊制類別者	14,190	100.00	79.73	78.56	1.17	20.27	-
<b>新制障礙類別</b>							
神經系統構造及精神、心智功能	358,579	100.00	75.29	73.30	1.99	24.49	0.22
眼、耳及相關構造與感官功能及疼痛	186,570	100.00	74.32	72.21	2.11	25.68	0.01
涉及聲音與言語構造及其功能	12,506	100.00	80.76	80.05	0.71	19.24	-
循環、造血、免疫與呼吸系統構造及其功能	64,156	100.00	94.97	93.96	1.01	5.03	-
消化、新陳代謝與內分泌系統相關構造及其功能	12,359	100.00	93.32	91.56	1.76	6.68	-
泌尿與生殖系統相關構造及其功能	81,072	100.00	96.72	96.30	0.42	3.28	-
神經、肌肉、骨骼之移動相關構造及其功能	348,281	100.00	72.90	70.26	2.65	27.03	0.07
皮膚與相關構造及其功能	4,665	100.00	67.48	65.10	2.38	32.20	0.32
跨兩類別以上者	125,605	100.00	82.60	80.44	2.16	17.31	0.08
其他	9,963	100.00	61.89	61.07	0.82	38.11	-
<b>身心障礙等級</b>							
極重度	141,876	100.00	87.65	86.53	1.12	12.14	0.21
重度	204,488	100.00	78.36	75.99	2.38	21.64	-
中度	387,086	100.00	79.26	77.01	2.25	20.56	0.19
輕度	470,306	100.00	73.40	71.41	1.99	26.57	0.03

表122 身心障礙者目前定期就醫情形  
—按性別、年齡、婚姻狀況、居住地點及造成損傷原因分

中華民國110年12月

單位：人；%

項目別	總計		需要			不需要	不知道/ 拒答
	人數	百分比		有定期 就醫	未定期 就醫		
<b>總計</b>	<b>1,203,756</b>	<b>100.00</b>	<b>77.80</b>	<b>75.77</b>	<b>2.03</b>	<b>22.10</b>	<b>0.10</b>
<b>性別</b>							
男	667,926	100.00	76.29	74.10	2.19	23.56	0.14
女	535,830	100.00	79.69	77.85	1.84	20.27	0.04
其他	-	-	-	-	-	-	-
<b>身分別</b>							
一般人口	1,176,330	100.00	77.97	75.93	2.04	21.94	0.09
原住民	23,992	100.00	70.72	68.67	2.05	28.85	0.43
新住民	3,434	100.00	70.30	70.30	-	29.70	-
<b>年齡</b>							
0~未滿6歲	9,391	100.00	80.09	78.78	1.31	19.91	-
6~未滿12歲	19,878	100.00	67.51	67.51	0.01	32.49	-
12~未滿18歲	22,874	100.00	57.11	54.45	2.67	42.89	-
18~未滿30歲	72,623	100.00	52.44	49.92	2.52	47.56	-
30~未滿45歲	140,793	100.00	62.09	60.14	1.95	37.91	0.00
45~未滿65歲	391,664	100.00	77.15	74.96	2.18	22.71	0.14
65歲以上	546,533	100.00	86.89	84.95	1.94	13.00	0.11
<b>婚姻狀況</b>							
未婚	340,966	100.00	65.24	62.89	2.35	34.60	0.17
有配偶或同居	530,910	100.00	81.62	79.82	1.80	18.33	0.05
離婚或分居	99,222	100.00	81.64	78.78	2.86	18.34	0.02
喪偶	232,658	100.00	85.88	84.13	1.75	13.98	0.14
<b>居住地點</b>							
家宅	1,106,147	100.00	77.18	75.11	2.07	22.75	0.07
教養、養護機構	94,224	100.00	86.11	84.45	1.66	13.51	0.37
社區居住及其他	3,385	100.00	50.75	50.75	-	49.25	-
<b>造成損傷原因</b>							
家族遺傳	60,562	100.00	65.79	63.10	2.68	33.99	0.22
基因突變	74,455	100.00	57.78	56.69	1.09	42.07	0.16
早產	14,275	100.00	57.47	53.91	3.56	42.53	-
母親妊娠期間，因感染、疾病 或其他行為所致	14,107	100.00	46.86	43.51	3.35	53.14	-
因生產過程之任何處置導致	9,176	100.00	47.11	44.58	2.53	52.89	-
後天疾病而致	594,605	100.00	83.79	82.01	1.78	16.11	0.10
老年退化	106,959	100.00	85.70	83.88	1.82	14.29	0.01
職業傷害	60,504	100.00	72.53	69.42	3.11	27.26	0.21
家庭或社會因素	57,583	100.00	91.46	89.52	1.95	8.54	-
交通事故	86,222	100.00	73.48	71.12	2.36	26.52	-
其他事故傷害	58,919	100.00	71.57	68.56	3.01	28.23	0.20
其他(含不知道/拒答)	66,390	100.00	64.16	61.94	2.23	35.69	0.15

表123 身心障礙者最近5年參加健康檢查情形  
—按地區別、舊制與新制障礙類別及等級分

中華民國110年12月

單位：人；%

項目別	總計		有做健康檢查之檢查頻率		
	人數	百分比		每半年	每一年
<b>總計</b>	<b>1,203,756</b>	<b>100.00</b>	<b>51.30</b>	<b>10.07</b>	<b>23.89</b>
<b>地區別</b>					
北部地區	477,350	100.00	48.11	8.19	20.92
中部地區	318,446	100.00	48.29	7.70	21.83
南部地區	358,459	100.00	56.63	14.49	28.77
東部地區	43,024	100.00	60.58	12.02	30.71
金馬地區	6,477	100.00	77.28	8.54	27.74
<b>舊制障礙類別</b>					
視覺障礙者	55,463	100.00	54.94	10.99	25.01
聽覺機能障礙者	127,035	100.00	56.85	7.80	28.04
平衡機能障礙者	3,211	100.00	52.66	15.17	20.93
聲音機能或語言機能障礙者	15,556	100.00	57.35	16.26	21.73
肢體障礙者	352,800	100.00	51.52	9.46	22.93
智能障礙者	102,908	100.00	36.89	4.80	19.93
重要器官失去功能者	159,994	100.00	61.41	18.08	27.06
顏面損傷者	4,588	100.00	52.88	7.32	24.15
植物人	2,491	100.00	39.10	10.00	20.71
失智症者	68,648	100.00	50.84	9.99	27.08
自閉症者	17,887	100.00	46.10	7.54	26.36
慢性精神病患者	133,056	100.00	46.63	8.13	19.19
多重障礙者	135,134	100.00	48.97	9.59	25.13
頑性(難治型)癲癇症者	4,766	100.00	51.24	11.56	20.79
罕見疾病	1,687	100.00	47.45	16.72	18.44
其他障礙者	4,342	100.00	48.64	9.53	25.82
新制類別無法對應舊制類別者	14,190	100.00	42.88	8.55	17.17
<b>新制障礙類別</b>					
神經系統構造及精神、心智功能	358,579	100.00	44.33	7.51	21.36
眼、耳及相關構造與感官功能及疼痛	186,570	100.00	56.38	8.80	27.32
涉及聲音與言語構造及其功能	12,506	100.00	59.46	17.36	21.94
循環、造血、免疫與呼吸系統構造及其功能	64,156	100.00	63.89	16.49	28.90
消化、新陳代謝與內分泌系統相關構造及其功能	12,359	100.00	59.24	19.11	25.42
泌尿與生殖系統相關構造及其功能	81,072	100.00	60.36	19.46	25.97
神經、肌肉、骨骼之移動相關構造及其功能	348,281	100.00	51.36	9.41	22.74
皮膚與相關構造及其功能	4,665	100.00	51.96	7.20	23.73
跨兩類別以上者	125,605	100.00	50.40	10.67	25.42
其他	9,963	100.00	41.10	5.59	22.50
<b>身心障礙等級</b>					
極重度	141,876	100.00	53.24	15.90	23.15
重度	204,488	100.00	48.33	8.57	25.38
中度	387,086	100.00	48.33	9.77	22.59
輕度	470,306	100.00	54.45	9.22	24.53



表123 身心障礙者最近5年參加健康檢查情形  
—按地區別、舊制與新制障礙類別及等級分(續)

中華民國110年12月

單位：人；%

項目別	有做健康檢查之檢查頻率			沒有做過	其他(含不知道/拒答)
	每二年	每三年	其他		
<b>總計</b>	<b>7.14</b>	<b>4.73</b>	<b>5.46</b>	<b>44.34</b>	<b>4.36</b>
<b>地區別</b>					
北部地區	9.00	5.13	4.86	47.53	4.36
中部地區	6.32	5.48	6.96	47.07	4.63
南部地區	5.33	3.23	4.82	39.42	3.95
東部地區	5.33	5.44	7.07	33.00	6.42
金馬地區	23.31	17.68	0.02	22.70	0.02
<b>舊制障礙類別</b>					
視覺障礙者	9.15	5.20	4.59	41.76	3.30
聽覺機能障礙者	8.76	4.83	7.43	40.54	2.61
平衡機能障礙者	7.69	4.64	4.24	41.92	5.42
聲音機能或語言機能障礙者	7.69	3.17	8.50	36.80	5.85
肢體障礙者	8.41	5.56	5.16	44.98	3.49
智能障礙者	3.25	4.51	4.41	57.95	5.15
重要器官失去功能者	7.03	3.66	5.59	35.89	2.69
顏面損傷者	9.37	6.04	5.99	44.77	2.35
植物人	2.57	1.45	4.38	46.89	14.01
失智症者	6.61	3.48	3.68	44.06	5.10
自閉症者	4.48	3.94	3.77	51.88	2.02
慢性精神病患者	8.07	5.97	5.27	45.49	7.88
多重障礙者	4.60	3.69	5.96	44.54	6.48
頑性(難治型)癲癇症者	5.10	7.07	6.71	46.27	2.50
罕見疾病	3.59	4.62	4.09	50.53	2.02
其他障礙者	3.62	2.99	6.68	47.49	3.87
新制類別無法對應舊制類別者	6.02	2.42	8.72	53.97	3.15
<b>新制障礙類別</b>					
神經系統構造及精神、心智功能	5.84	4.72	4.90	49.62	6.05
眼、耳及相關構造與感官功能及疼痛	8.79	5.02	6.46	40.73	2.88
涉及聲音與言語構造及其功能	8.56	2.58	9.01	34.30	6.24
循環、造血、免疫與呼吸系統構造及其功能	8.53	4.12	5.86	33.83	2.28
消化、新陳代謝與內分泌系統相關構造及其功能	5.99	1.80	6.93	36.84	3.92
泌尿與生殖系統相關構造及其功能	6.11	4.04	4.78	36.85	2.80
神經、肌肉、骨骼之移動相關構造及其功能	8.45	5.59	5.18	45.35	3.29
皮膚與相關構造及其功能	9.22	5.92	5.89	45.72	2.32
跨兩類別以上者	5.01	3.25	6.04	42.81	6.79
其他	2.94	4.38	5.69	55.43	3.47
<b>身心障礙等級</b>					
極重度	5.30	3.62	5.27	41.48	5.28
重度	5.71	3.50	5.17	45.14	6.54
中度	6.40	4.44	5.13	46.75	4.92
輕度	8.94	5.85	5.91	42.87	2.68

表124 身心障礙者最近5年參加健康檢查情形  
—按性別、身分別、年齡、婚姻狀況、居住地點及工作狀況分

中華民國110年12月

單位：人；%

項目別	總計		有做健康檢查之檢查頻率		
	人數	百分比		每半年	每一年
<b>總計</b>	<b>1,203,756</b>	<b>100.00</b>	<b>51.30</b>	<b>10.07</b>	<b>23.89</b>
<b>性別</b>					
男	667,926	100.00	51.50	10.18	24.37
女	535,830	100.00	51.05	9.94	23.28
其他	-	-	-	-	-
<b>身分別</b>					
一般人口	1,176,330	100.00	51.26	10.12	23.83
原住民	23,992	100.00	53.20	8.74	28.37
新住民	3,434	100.00	50.73	2.91	13.13
<b>年齡</b>					
0~未滿6歲	9,391	100.00	33.50	10.63	15.26
6~未滿12歲	19,878	100.00	38.68	10.83	20.06
12~未滿18歲	22,874	100.00	52.05	11.54	24.77
18~未滿30歲	72,623	100.00	44.52	4.98	21.06
30~未滿45歲	140,793	100.00	43.16	5.85	21.82
45~未滿65歲	391,664	100.00	51.07	9.92	20.48
65歲以上	546,533	100.00	55.19	11.85	27.48
<b>婚姻狀況</b>					
未婚	340,966	100.00	43.51	7.03	21.25
有配偶或同居	530,910	100.00	56.49	12.19	24.56
離婚或分居	99,222	100.00	48.42	8.68	23.34
喪偶	232,658	100.00	52.10	10.30	26.46
<b>居住地點</b>					
家宅	1,106,147	100.00	50.60	10.26	22.63
教養、養護機構	94,224	100.00	59.34	7.98	38.82
社區居住及其他	3,385	100.00	55.04	8.63	18.14
<b>工作狀況</b>					
有	241,461	100.00	56.04	7.38	25.92
無	962,295	100.00	50.11	10.75	23.38

表124 身心障礙者最近5年參加健康檢查情形  
—按性別、身分別、年齡、婚姻狀況、居住地點及工作狀況分(續)

中華民國110年12月

單位：人；%

項目別	有做健康檢查之檢查頻率			沒有做過	其他(含不知道/拒答)
	每二年	每三年	其他		
<b>總計</b>	<b>7.14</b>	<b>4.73</b>	<b>5.46</b>	<b>44.34</b>	<b>4.36</b>
<b>性別</b>					
男	6.94	4.50	5.51	44.22	4.28
女	7.41	5.02	5.40	44.48	4.46
其他	-	-	-	-	-
<b>身分別</b>					
一般人口	7.15	4.71	5.45	44.46	4.28
原住民	5.24	5.79	5.06	37.74	9.06
新住民	18.93	5.18	10.57	49.27	-
<b>年齡</b>					
0~未滿6歲	2.28	1.32	4.01	63.97	2.53
6~未滿12歲	3.48	1.65	2.67	57.28	4.04
12~未滿18歲	1.40	9.87	4.47	46.08	1.87
18~未滿30歲	4.95	4.96	8.57	52.81	2.67
30~未滿45歲	6.11	4.06	5.32	51.91	4.93
45~未滿65歲	9.34	6.54	4.78	44.47	4.46
65歲以上	6.58	3.54	5.73	40.29	4.51
<b>婚姻狀況</b>					
未婚	4.85	4.75	5.63	50.71	5.77
有配偶或同居	8.98	5.43	5.32	40.51	3.00
離婚或分居	6.77	3.80	5.84	46.67	4.91
喪偶	6.47	3.52	5.35	42.74	5.16
<b>居住地點</b>					
家宅	7.38	4.97	5.37	46.15	3.25
教養、養護機構	4.48	2.05	6.00	23.52	17.15
社區居住及其他	3.60	3.93	20.74	33.41	11.55
<b>工作狀況</b>					
有	10.26	7.28	5.19	41.69	2.26
無	6.36	4.09	5.53	45.00	4.89

表125 身心障礙者最近5年沒有做過健康檢查之原因  
—按地區別、舊制與新制障礙類別及等級分

中華民國110年12月

單位：人；%

項目別	總計		有做	沒有做	近5年沒有做過的原因		
	人數	百分比			沒有錢	沒有時間	醫院太遠/交通不方便
<b>總計</b>	<b>1,203,756</b>	<b>100.00</b>	<b>51.30</b>	<b>44.34</b>	<b>2.91</b>	<b>1.29</b>	<b>0.81</b>
<b>地區別</b>							
北部地區	477,350	100.00	48.11	47.53	3.36	1.52	0.71
中部地區	318,446	100.00	48.29	47.07	2.04	1.13	0.64
南部地區	358,459	100.00	56.63	39.42	3.34	0.90	0.95
東部地區	43,024	100.00	60.58	33.00	1.16	3.27	2.01
金馬地區	6,477	100.00	77.28	22.70	-	0.02	1.70
<b>舊制障礙類別</b>							
視覺障礙者	55,463	100.00	54.94	41.76	2.52	1.91	0.01
聽覺機能障礙者	127,035	100.00	56.85	40.54	1.83	1.58	0.40
平衡機能障礙者	3,211	100.00	52.66	41.92	3.46	0.53	1.25
聲音機能或語言機能障礙者	15,556	100.00	57.35	36.80	2.78	0.97	-
肢體障礙者	352,800	100.00	51.52	44.98	3.16	1.56	1.13
智能障礙者	102,908	100.00	36.89	57.95	2.52	1.40	0.59
重要器官失去功能者	159,994	100.00	61.41	35.89	2.88	1.02	0.34
顏面損傷者	4,588	100.00	52.88	44.77	4.64	1.26	0.35
植物人	2,491	100.00	39.10	46.89	1.57	0.36	1.61
失智症者	68,648	100.00	50.84	44.06	1.78	0.88	1.94
自閉症者	17,887	100.00	46.10	51.88	4.15	1.45	-
慢性精神病患者	133,056	100.00	46.63	45.49	4.06	1.34	0.09
多重障礙者	135,134	100.00	48.97	44.54	2.84	0.56	1.85
頑性(難治型)癲癇症者	4,766	100.00	51.24	46.27	4.68	0.65	0.52
罕見疾病	1,687	100.00	47.45	50.53	2.85	1.24	-
其他障礙者	4,342	100.00	48.64	47.49	2.40	1.91	0.28
新制類別無法對應舊制類別者	14,190	100.00	42.88	53.97	4.08	0.98	0.35
<b>新制障礙類別</b>							
神經系統構造及精神、心智功能	358,579	100.00	44.33	49.62	3.09	1.20	0.63
眼、耳及相關構造與感官功能及疼痛	186,570	100.00	56.38	40.73	2.05	1.65	0.29
涉及聲音與言語構造及其功能	12,506	100.00	59.46	34.30	2.74	0.87	-
循環、造血、免疫與呼吸系統構造及其功能	64,156	100.00	63.89	33.83	2.45	0.42	0.23
消化、新陳代謝與內分泌系統相關構造及其功能	12,359	100.00	59.24	36.84	3.44	1.01	0.55
泌尿與生殖系統相關構造及其功能	81,072	100.00	60.36	36.85	2.95	1.42	0.41
神經、肌肉、骨骼之移動相關構造及其功能	348,281	100.00	51.36	45.35	3.18	1.57	1.14
皮膚與相關構造及其功能	4,665	100.00	51.96	45.72	4.57	1.26	0.34
跨兩類別以上者	125,605	100.00	50.40	42.81	2.81	0.71	1.84
其他	9,963	100.00	41.10	55.43	5.73	0.65	1.21
<b>身心障礙等級</b>							
極重度	141,876	100.00	53.24	41.48	2.93	1.06	0.77
重度	204,488	100.00	48.33	45.14	2.67	1.21	1.19
中度	387,086	100.00	48.33	46.75	3.01	1.21	0.83
輕度	470,306	100.00	54.45	42.87	2.93	1.46	0.65

表125 身心障礙者最近5年沒有做過健康檢查之原因  
—按地區別、舊制與新制障礙類別及等級分(續)

中華民國110年12月

單位：人；%

項目別	近5年沒有做過健康檢查的原因						其他(含不知道/拒答)
	看診過程太複雜/太麻煩	無障礙相關設施不足	缺乏與醫護人員溝通的支持服務或輔具	缺乏移位輔具或適合之檢查設備	沒有不舒服或不知道需定期檢查	其他	
<b>總計</b>	<b>4.45</b>	<b>0.16</b>	<b>0.58</b>	<b>0.16</b>	<b>31.15</b>	<b>2.83</b>	<b>4.36</b>
<b>地區別</b>							
北部地區	5.80	0.16	0.45	0.20	31.21	4.12	4.36
中部地區	2.61	0.29	0.53	0.16	37.29	2.38	4.63
南部地區	4.65	0.08	0.84	0.08	26.95	1.64	3.95
東部地區	1.67	0.02	0.29	0.46	21.94	2.18	6.42
金馬地區	2.16	-	-	-	18.80	0.03	0.02
<b>舊制障礙類別</b>							
視覺障礙者	4.89	-	0.42	-	30.53	1.49	3.30
聽覺機能障礙者	3.28	-	0.65	-	30.53	2.26	2.61
平衡機能障礙者	5.61	0.34	0.72	-	25.91	4.11	5.42
聲音機能或語言機能障礙者	2.40	-	0.39	-	26.50	3.77	5.85
肢體障礙者	4.69	0.23	0.44	0.31	31.01	2.46	3.49
智能障礙者	3.55	0.13	0.44	-	48.15	1.16	5.15
重要器官失去功能者	4.32	0.17	0.84	-	20.44	5.89	2.69
顏面損傷者	1.81	-	0.33	-	34.52	1.85	2.35
植物人	8.91	0.32	0.48	4.54	23.28	5.82	14.01
失智症者	6.38	0.16	0.40	0.20	27.67	4.64	5.10
自閉症者	1.30	-	0.67	-	43.18	1.13	2.02
慢性精神病患者	3.20	0.09	0.60	-	34.13	1.99	7.88
多重障礙者	6.52	0.34	0.74	0.43	28.75	2.52	6.48
頑性(難治型)癲癇症者	3.71	-	0.31	-	33.05	3.34	2.50
罕見疾病	2.19	-	0.30	0.77	38.50	4.68	2.02
其他障礙者	4.81	0.16	1.45	-	33.88	2.60	3.87
新制類別無法對應舊制類別者	3.95	0.29	1.09	-	41.10	2.13	3.15
<b>新制障礙類別</b>							
神經系統構造及精神、心智功能	4.10	0.11	0.52	0.07	37.62	2.28	6.05
眼、耳及相關構造與感官功能及疼痛	4.03	0.01	0.58	-	30.13	1.99	2.88
涉及聲音與言語構造及其功能	1.55	-	0.18	-	25.78	3.18	6.24
循環、造血、免疫與呼吸系統構造及其功能	4.63	-	0.57	-	20.11	5.41	2.28
消化、新陳代謝與內分泌系統相關構造及其功能	4.13	-	-	-	24.13	3.58	3.92
泌尿與生殖系統相關構造及其功能	4.24	0.33	1.20	-	19.77	6.52	2.80
神經、肌肉、骨骼之移動相關構造及其功能	4.71	0.23	0.45	0.32	31.26	2.50	3.29
皮膚與相關構造及其功能	1.78	-	0.32	-	34.75	2.70	2.32
跨兩類別以上者	6.02	0.36	0.80	0.46	26.94	2.87	6.79
其他	1.44	0.07	0.67	0.13	44.13	1.40	3.47
<b>身心障礙等級</b>							
極重度	5.53	0.34	0.86	0.36	24.50	5.14	5.28
重度	6.04	0.34	0.65	0.29	30.06	2.68	6.54
中度	4.40	0.10	0.70	0.17	33.42	2.91	4.92
輕度	3.46	0.09	0.36	0.04	31.77	2.12	2.68

表126 身心障礙者最近5年沒有做過健康檢查之原因  
—按性別、身分別、年齡、婚姻狀況、居住地點及工作狀況分

中華民國110年12月

單位：人；%

項目別	總計		有做	沒有做	近5年沒有做過的原因		
	人數	百分比			沒有錢	沒有時間	醫院太遠/交通不方便
<b>總計</b>	<b>1,203,756</b>	<b>100.00</b>	<b>51.30</b>	<b>44.34</b>	<b>2.91</b>	<b>1.29</b>	<b>0.81</b>
<b>性別</b>							
男	667,926	100.00	51.50	44.22	3.14	1.39	0.75
女	535,830	100.00	51.05	44.48	2.62	1.17	0.89
其他	-	-	-	-	-	-	-
<b>身分別</b>							
一般人口	1,176,330	100.00	51.26	44.46	2.93	1.23	0.78
原住民	23,992	100.00	53.20	37.74	1.88	3.66	2.49
新住民	3,434	100.00	50.73	49.27	3.52	4.08	-
<b>年齡</b>							
0~未滿6歲	9,391	100.00	33.50	63.97	1.28	0.07	-
6~未滿12歲	19,878	100.00	38.68	57.28	2.26	1.54	0.06
12~未滿18歲	22,874	100.00	52.05	46.08	0.50	1.11	-
18~未滿30歲	72,623	100.00	44.52	52.81	3.10	1.63	0.79
30~未滿45歲	140,793	100.00	43.16	51.91	4.59	1.17	0.39
45~未滿65歲	391,664	100.00	51.07	44.47	3.91	2.05	0.83
65歲以上	546,533	100.00	55.19	40.29	1.88	0.75	0.99
<b>婚姻狀況</b>							
未婚	340,966	100.00	43.51	50.71	3.38	1.26	0.73
有配偶或同居	530,910	100.00	56.49	40.51	2.34	1.41	0.87
離婚或分居	99,222	100.00	48.42	46.67	7.00	1.42	0.48
喪偶	232,658	100.00	52.10	42.74	1.76	1.00	0.93
<b>居住地點</b>							
家宅	1,106,147	100.00	50.60	46.15	3.02	1.38	0.85
教養、養護機構	94,224	100.00	59.34	23.52	1.54	0.23	0.43
社區居住及其他	3,385	100.00	55.04	33.41	5.73	-	-
<b>工作狀況</b>							
有	241,461	100.00	56.04	41.69	2.59	3.29	0.26
無	962,295	100.00	50.11	45.00	2.99	0.79	0.95

表126 身心障礙者最近5年沒有做過健康檢查之原因  
—按性別、身分別、年齡、婚姻狀況、居住地點及工作狀況分(續)

中華民國110年12月

單位：人；%

項目別	近5年沒有做過健康檢查的原因						其他(含不知道/拒答)
	看診過程太複雜/太麻煩	無障礙相關設施不足	缺乏與醫護人員溝通的支持服務或輔具	缺乏移位輔具或適合之檢查設備	沒有不舒服或不知道需定期檢查	其他	
<b>總計</b>	<b>4.45</b>	<b>0.16</b>	<b>0.58</b>	<b>0.16</b>	<b>31.15</b>	<b>2.83</b>	<b>4.36</b>
<b>性別</b>							
男	4.13	0.16	0.56	0.19	31.05	2.85	4.28
女	4.84	0.16	0.60	0.13	31.28	2.80	4.46
其他	-	-	-	-	-	-	-
<b>身分別</b>							
一般人口	4.48	0.16	0.59	0.17	31.24	2.88	4.28
原住民	2.61	0.20	-	-	26.13	0.77	9.06
新住民	4.19	-	-	-	37.48	-	-
<b>年齡</b>							
0~未滿6歲	0.49	-	0.01	-	58.51	3.60	2.53
6~未滿12歲	2.54	0.21	0.44	0.44	49.13	0.66	4.04
12~未滿18歲	2.16	-	0.02	-	41.78	0.52	1.87
18~未滿30歲	2.47	0.01	0.63	0.00	43.02	1.16	2.67
30~未滿45歲	3.94	0.08	0.29	0.19	40.03	1.23	4.93
45~未滿65歲	4.17	0.13	0.50	0.03	30.06	2.79	4.46
65歲以上	5.27	0.24	0.74	0.27	26.50	3.65	4.51
<b>婚姻狀況</b>							
未婚	3.84	0.05	0.36	0.18	39.30	1.61	5.77
有配偶或同居	4.65	0.27	0.58	0.17	26.91	3.30	3.00
離婚或分居	3.72	-	0.81	0.01	31.19	2.04	4.91
喪偶	5.16	0.16	0.80	0.18	28.87	3.86	5.16
<b>居住地點</b>							
家宅	4.59	0.14	0.61	0.13	32.58	2.84	3.25
教養、養護機構	2.87	0.43	0.20	0.39	14.73	2.71	17.15
社區居住及其他	0.44	-	-	4.31	21.71	1.21	11.55
<b>工作狀況</b>							
有	2.38	-	0.41	-	31.08	1.68	2.26
無	4.96	0.20	0.62	0.20	31.17	3.12	4.89

表127 身心障礙者需要接受復健治療情形  
—按地區別、舊制與新制障礙類別及等級分

中華民國110年12月

單位：人；%

項目別	總計		不需要 復健治療	需復健治療者是否定期治療		
	人數	百分比			是	否
<b>總計</b>	<b>1,203,756</b>	<b>100.00</b>	<b>81.27</b>	<b>18.73</b>	<b>10.88</b>	<b>7.85</b>
<b>地區別</b>						
北部地區	477,350	100.00	80.09	19.91	11.65	8.26
中部地區	318,446	100.00	82.10	17.90	10.73	7.17
南部地區	358,459	100.00	82.90	17.10	9.52	7.58
東部地區	43,024	100.00	76.45	23.55	13.88	9.68
金馬地區	6,477	100.00	70.09	29.91	16.52	13.39
<b>舊制障礙類別</b>						
視覺障礙者	55,463	100.00	89.95	10.05	5.14	4.91
聽覺機能障礙者	127,035	100.00	89.27	10.73	5.47	5.27
平衡機能障礙者	3,211	100.00	73.28	26.72	16.13	10.59
聲音機能或語言機能障礙者	15,556	100.00	81.96	18.04	10.97	7.07
肢體障礙者	352,800	100.00	74.93	25.07	12.41	12.66
智能障礙者	102,908	100.00	90.62	9.38	6.23	3.15
重要器官失去功能者	159,994	100.00	87.61	12.39	6.57	5.81
顏面損傷者	4,588	100.00	85.40	14.60	4.56	10.05
植物人	2,491	100.00	64.27	35.73	26.29	9.43
失智症者	68,648	100.00	84.70	15.30	7.83	7.47
自閉症者	17,887	100.00	65.99	34.01	27.29	6.73
慢性精神病患者	133,056	100.00	82.04	17.96	12.87	5.09
多重障礙者	135,134	100.00	73.63	26.37	18.22	8.14
頑性(難治型)癲癇症者	4,766	100.00	83.97	16.03	5.98	10.05
罕見疾病	1,687	100.00	67.28	32.72	30.59	2.13
其他障礙者	4,342	100.00	89.43	10.57	9.28	1.29
新制類別無法對應舊制類別者	14,190	100.00	63.58	36.42	29.40	7.02
<b>新制障礙類別</b>						
神經系統構造及精神、心智功能	358,579	100.00	83.20	16.80	11.51	5.29
眼、耳及相關構造與感官功能及疼痛	186,570	100.00	89.59	10.41	5.19	5.21
涉及聲音與言語構造及其功能	12,506	100.00	86.96	13.04	7.32	5.73
循環、造血、免疫與呼吸系統構造及其功能	64,156	100.00	87.17	12.83	7.24	5.59
消化、新陳代謝與內分泌系統相關構造及其功能	12,359	100.00	87.84	12.16	6.67	5.49
泌尿與生殖系統相關構造及其功能	81,072	100.00	88.61	11.39	5.77	5.61
神經、肌肉、骨骼之移動相關構造及其功能	348,281	100.00	75.11	24.89	12.17	12.72
皮膚與相關構造及其功能	4,665	100.00	85.64	14.36	4.48	9.88
跨兩類別以上者	125,605	100.00	70.92	29.08	20.34	8.75
其他	9,963	100.00	87.35	12.65	7.83	4.82
<b>身心障礙等級</b>						
極重度	141,876	100.00	83.03	16.97	10.24	6.73
重度	204,488	100.00	77.70	22.30	14.48	7.82
中度	387,086	100.00	79.96	20.04	10.97	9.07
輕度	470,306	100.00	83.38	16.62	9.43	7.18



表128 身心障礙者需要接受復健治療情形  
—按性別、身分別、年齡、婚姻狀況、居住地點及工作狀況分

中華民國110年12月

單位：人；%

項目別	總計		不需要 復健治療	需復健治療者是否定期治療		
	人數	百分比			是	否
<b>總計</b>	<b>1,203,756</b>	<b>100.00</b>	<b>81.27</b>	<b>18.73</b>	<b>10.88</b>	<b>7.85</b>
<b>性別</b>						
男	667,926	100.00	81.33	18.67	11.08	7.60
女	535,830	100.00	81.21	18.79	10.63	8.16
其他	-	-	-	-	-	-
<b>身分別</b>						
一般人口	1,176,330	100.00	81.27	18.73	10.86	7.86
原住民	23,992	100.00	81.84	18.16	11.55	6.61
新住民	3,434	100.00	77.78	22.22	11.71	10.51
<b>年齡</b>						
0~未滿6歲	9,391	100.00	23.04	76.96	72.67	4.29
6~未滿12歲	19,878	100.00	47.71	52.29	47.41	4.87
12~未滿18歲	22,874	100.00	73.27	26.73	19.43	7.31
18~未滿30歲	72,623	100.00	85.97	14.03	7.65	6.39
30~未滿45歲	140,793	100.00	85.96	14.04	8.66	5.38
45~未滿65歲	391,664	100.00	81.46	18.54	10.41	8.13
65歲以上	546,533	100.00	81.86	18.14	9.47	8.66
<b>婚姻狀況</b>						
未婚	340,966	100.00	79.80	20.20	13.83	6.37
有配偶或同居	530,910	100.00	82.18	17.82	9.44	8.39
離婚或分居	99,222	100.00	80.46	19.54	10.73	8.81
喪偶	232,658	100.00	81.73	18.27	9.91	8.36
<b>居住地點</b>						
家宅	1,106,147	100.00	82.02	17.98	10.01	7.97
教養、養護機構	94,224	100.00	72.50	27.50	21.21	6.29
社區居住及其他	3,385	100.00	83.19	16.81	7.74	9.07
<b>工作狀況</b>						
有	241,461	100.00	88.85	11.15	5.78	5.36
無	962,295	100.00	79.37	20.63	12.16	8.47

表129 身心障礙者需要接受復健之治療項目  
—按地區別、舊制與新制障礙類別及等級分

中華民國110年12月

單位：人；%

項目別	人數	職能 治療	物理 治療	語言 治療	心理 諮商	心理 治療	其他
<b>總計</b>	<b>225,416</b>	<b>34.89</b>	<b>79.24</b>	<b>11.50</b>	<b>7.77</b>	<b>10.21</b>	<b>1.17</b>
<b>地區別</b>							
北部地區	95,029	37.48	77.18	11.37	7.57	9.11	1.51
中部地區	57,012	39.24	75.62	12.54	8.38	12.44	0.94
南部地區	61,304	27.18	84.75	11.10	6.29	8.54	1.11
東部地區	10,134	37.27	84.00	11.26	15.38	18.54	-
金馬地區	1,937	11.00	87.66	0.83	6.76	7.64	-
<b>舊制障礙類別</b>							
視覺障礙者	5,575	40.88	86.46	3.70	5.04	5.13	1.85
聽覺機能障礙者	13,637	21.24	82.09	15.16	1.62	1.69	3.27
平衡機能障礙者	858	34.85	97.67	9.21	0.35	2.56	-
聲音機能或語言機能障礙者	2,806	39.42	57.41	48.43	1.35	1.96	-
肢體障礙者	88,454	37.23	92.73	4.10	1.45	1.75	1.21
智能障礙者	9,654	45.80	48.03	38.51	17.56	18.54	1.33
重要器官失去功能者	19,817	24.45	89.10	4.11	2.46	2.32	0.36
顏面損傷者	670	30.30	73.73	6.87	4.78	13.73	-
植物人	890	35.96	89.66	-	-	-	5.06
失智症者	10,500	27.87	82.50	11.97	-	2.27	-
自閉症者	6,084	54.55	37.92	56.34	23.19	29.42	4.04
慢性精神病患者	23,897	15.02	40.30	2.75	40.85	53.93	0.54
多重障礙者	35,631	43.06	82.68	15.23	4.25	6.17	0.89
頑性(難治型)癲癇症者	764	50.65	67.67	16.75	16.36	8.90	1.57
罕見疾病	552	66.30	80.07	57.07	3.26	3.99	1.45
其他障礙者	459	48.37	83.44	27.23	2.83	2.83	1.53
新制類別無法對應舊制類別者	5,168	61.67	61.03	51.49	12.33	25.37	1.30
<b>新制障礙類別</b>							
神經系統構造及精神、心智功能	60,250	32.41	51.92	21.55	24.16	31.37	1.17
眼、耳及相關構造與感官功能及疼痛	19,414	27.23	84.08	11.65	2.42	2.59	2.83
涉及聲音與言語構造及其功能	1,631	31.02	61.19	31.51	-	-	-
循環、造血、免疫與呼吸系統構造及其功能	8,229	27.21	87.45	4.25	-	3.05	-
消化、新陳代謝與內分泌系統相關構造及其功能	1,503	19.03	94.74	3.59	-	4.52	4.72
泌尿與生殖系統相關構造及其功能	9,231	21.14	88.51	3.59	5.29	1.52	-
神經、肌肉、骨骼之移動相關構造及其功能	86,698	37.08	92.74	4.11	1.49	1.80	1.11
皮膚與相關構造及其功能	670	30.30	73.73	6.87	4.78	13.73	-
跨兩類別以上者	36,530	44.32	85.66	15.19	1.86	4.10	0.96
其他	1,260	23.97	83.41	20.95	-	0.08	0.95
<b>身心障礙等級</b>							
極重度	24,072	38.19	87.38	12.17	3.32	5.35	0.22
重度	45,595	39.92	79.25	14.23	6.06	9.94	1.37
中度	77,590	33.73	78.73	9.31	9.17	11.56	1.19
輕度	78,159	32.08	77.25	11.87	8.75	10.53	1.34

註：本題為複選題。

表130 身心障礙者需要接受復健之治療項目  
—按性別、身分別、年齡、婚姻狀況、居住地點及工作狀況分

中華民國110年12月

單位：人；%

項目別	人數	職能 治療	物理 治療	語言 治療	心理 諮商	心理 治療	其他
<b>總計</b>	<b>225,416</b>	<b>34.89</b>	<b>79.24</b>	<b>11.50</b>	<b>7.77</b>	<b>10.21</b>	<b>1.17</b>
<b>性別</b>							
男	124,728	37.80	77.94	13.77	7.21	10.43	1.16
女	100,688	31.28	80.86	8.68	8.48	9.93	1.19
其他	-	-	-	-	-	-	-
<b>身分別</b>							
一般人口	220,296	34.81	79.19	11.45	7.63	10.09	1.20
原住民	4,357	38.28	84.67	15.58	11.34	12.99	-
新住民	763	37.75	65.14	-	28.05	30.01	-
<b>年齡</b>							
0~未滿6歲	7,227	77.33	65.77	78.68	4.04	16.48	1.70
6~未滿12歲	10,394	74.17	55.63	60.79	9.23	20.44	2.77
12~未滿18歲	6,115	54.77	46.82	38.87	19.56	16.53	2.00
18~未滿30歲	10,191	30.57	60.21	16.72	19.79	17.29	2.79
30~未滿45歲	19,762	34.60	66.72	8.26	26.04	30.87	0.69
45~未滿65歲	72,598	31.64	77.81	5.02	8.33	11.55	1.38
65歲以上	99,129	29.32	90.20	4.59	1.88	2.46	0.70
<b>婚姻狀況</b>							
未婚	68,880	44.49	63.50	26.87	15.72	21.10	1.60
有配偶或同居	94,633	31.64	86.78	4.65	3.92	4.22	1.36
離婚或分居	19,392	26.79	77.03	3.82	10.74	16.25	0.66
喪偶	42,511	30.23	88.98	5.32	2.14	3.13	0.29
<b>居住地點</b>							
家宅	198,934	35.95	80.11	12.15	6.90	9.23	1.33
教養、養護機構	25,913	26.97	73.86	6.26	13.90	17.69	0.05
社區居住及其他	569	22.50	22.85	19.51	35.15	11.60	-
<b>工作狀況</b>							
有	26,911	25.44	80.03	3.66	9.09	9.54	1.37
無	198,505	36.17	79.14	12.56	7.59	10.30	1.15

註：本題為複選題。

表131 身心障礙者到達醫院或診所前所遭遇之就醫困難情形  
—按地區別、舊制與新制障礙類別及等級分

中華民國110年12月

單位：人；%

項目別	總計		沒有困難	到達醫院前之困難		
	人數	百分比			交通時間太長	等待交通工具時間太長
<b>總計</b>	<b>1,203,756</b>	<b>100.00</b>	<b>84.93</b>	<b>15.07</b>	<b>3.59</b>	<b>1.84</b>
<b>地區別</b>						
北部地區	477,350	100.00	86.47	13.53	4.10	2.20
中部地區	318,446	100.00	84.28	15.72	2.83	1.47
南部地區	358,459	100.00	84.33	15.67	3.06	1.50
東部地區	43,024	100.00	80.93	19.07	6.84	3.47
金馬地區	6,477	100.00	63.93	36.07	12.14	0.34
<b>舊制障礙類別</b>						
視覺障礙者	55,463	100.00	77.45	22.55	4.79	1.90
聽覺機能障礙者	127,035	100.00	87.82	12.18	3.01	1.75
平衡機能障礙者	3,211	100.00	81.50	18.50	4.92	2.34
聲音機能或語言機能障礙者	15,556	100.00	86.01	13.99	2.84	1.98
肢體障礙者	352,800	100.00	84.70	15.30	3.72	1.91
智能障礙者	102,908	100.00	86.27	13.73	2.82	1.68
重要器官失去功能者	159,994	100.00	88.19	11.81	3.72	1.22
顏面損傷者	4,588	100.00	91.80	8.20	4.56	1.61
植物人	2,491	100.00	76.72	23.28	2.73	2.93
失智症者	68,648	100.00	82.80	17.20	2.67	1.18
自閉症者	17,887	100.00	89.74	10.26	3.25	1.54
慢性精神病患者	133,056	100.00	88.04	11.96	2.66	1.78
多重障礙者	135,134	100.00	77.98	22.02	4.98	2.91
頑性(難治型)癲癇症者	4,766	100.00	85.96	14.04	8.79	3.25
罕見疾病	1,687	100.00	85.89	14.11	5.75	1.72
其他障礙者	4,342	100.00	90.23	9.77	3.52	0.67
新制類別無法對應舊制類別者	14,190	100.00	85.74	14.26	3.99	2.08
<b>新制障礙類別</b>						
神經系統構造及精神、心智功能	358,579	100.00	86.00	14.00	2.97	1.67
眼、耳及相關構造與感官功能及疼痛	186,570	100.00	84.53	15.47	3.53	2.11
涉及聲音與言語構造及其功能	12,506	100.00	86.65	13.35	3.19	2.46
循環、造血、免疫與呼吸系統構造及其功能	64,156	100.00	87.27	12.73	5.96	0.83
消化、新陳代謝與內分泌系統相關構造及其功能	12,359	100.00	88.08	11.92	4.21	0.50
泌尿與生殖系統相關構造及其功能	81,072	100.00	89.31	10.69	2.19	1.67
神經、肌肉、骨骼之移動相關構造及其功能	348,281	100.00	84.82	15.18	3.70	1.93
皮膚與相關構造及其功能	4,665	100.00	91.96	8.04	4.48	1.59
跨兩類別以上者	125,605	100.00	78.25	21.75	4.83	2.45
其他	9,963	100.00	82.09	17.91	3.61	0.54
<b>身心障礙等級</b>						
極重度	141,876	100.00	84.54	15.46	3.26	1.74
重度	204,488	100.00	79.91	20.09	4.07	2.18
中度	387,086	100.00	83.77	16.23	3.80	2.02
輕度	470,306	100.00	88.19	11.81	3.32	1.56

註：「到達醫院前之困難」項目、「到達診所前之困難」項目可複選。

表131 身心障礙者到達醫院或診所前所遭遇之就醫困難情形  
—按地區別、舊制與新制障礙類別及等級分(續1)

中華民國110年12月

單位：人；%

項目別	到達醫院前之困難					
	交通費用 太高	定向行動 能力不夠 (會迷路)	缺少 復康巴士 /通用計 程車接送	缺少接駁車 往返醫院 或診所	缺乏人員 陪同就醫 (含沒人 接送)	其他
<b>總計</b>	<b>4.08</b>	<b>1.75</b>	<b>2.96</b>	<b>2.71</b>	<b>6.60</b>	<b>0.95</b>
<b>地區別</b>						
北部地區	3.94	1.52	2.80	1.70	4.37	1.15
中部地區	2.88	2.13	3.23	3.83	8.18	0.63
南部地區	4.82	1.73	3.15	2.66	8.06	0.72
東部地區	7.73	1.66	1.48	3.91	7.32	1.49
金馬地區	7.29	1.56	2.12	16.29	7.26	11.24
<b>舊制障礙類別</b>						
視覺障礙者	5.45	2.42	4.97	5.38	13.25	0.38
聽覺機能障礙者	1.78	1.01	2.02	1.65	6.21	0.49
平衡機能障礙者	5.73	4.73	4.02	2.02	6.23	1.40
聲音機能或語言機能障礙者	4.63	1.39	2.06	2.87	5.97	0.78
肢體障礙者	4.77	0.92	3.99	3.14	5.88	1.25
智能障礙者	2.81	3.47	1.04	2.69	7.49	0.20
重要器官失去功能者	4.58	0.93	1.52	2.44	4.80	0.64
顏面損傷者	3.49	0.81	0.02	0.37	2.55	-
植物人	5.46	0.44	7.91	5.46	8.51	2.09
失智症者	4.78	2.50	3.87	2.34	8.37	2.09
自閉症者	3.35	0.97	0.31	0.06	4.00	0.44
慢性精神病患者	2.45	2.54	1.35	1.33	4.86	1.00
多重障礙者	5.57	2.93	5.36	3.93	9.12	1.30
頑性(難治型)癲癇症者	3.52	2.20	0.40	1.97	3.36	-
罕見疾病	3.73	1.01	2.67	1.90	6.82	1.48
其他障礙者	2.51	1.22	1.84	0.35	3.06	0.05
新制類別無法對應舊制類別者	3.75	1.99	1.69	2.01	6.72	0.81
<b>新制障礙類別</b>						
神經系統構造及精神、心智功能	3.21	2.85	1.85	2.05	6.57	0.97
眼、耳及相關構造與感官功能及疼痛	3.07	1.61	2.85	2.75	8.40	0.46
涉及聲音與言語構造及其功能	4.65	0.72	1.91	2.49	5.14	0.98
循環、造血、免疫與呼吸系統構造及其功能	5.89	0.82	1.46	2.22	2.92	1.08
消化、新陳代謝與內分泌系統相關構造及其功能	3.03	2.60	-	1.08	6.46	0.55
泌尿與生殖系統相關構造及其功能	3.53	0.79	1.72	2.65	5.52	0.32
神經、肌肉、骨骼之移動相關構造及其功能	4.75	0.89	3.99	3.09	5.80	1.20
皮膚與相關構造及其功能	3.41	0.79	0.02	0.36	2.49	-
跨兩類別以上者	5.62	2.10	5.70	4.22	8.88	1.28
其他	4.87	4.68	1.01	0.29	9.64	1.71
<b>身心障礙等級</b>						
極重度	5.20	1.79	3.28	3.26	6.07	1.32
重度	5.45	2.00	5.04	3.30	8.83	1.28
中度	4.16	1.86	3.20	2.94	7.40	1.09
輕度	3.07	1.53	1.77	2.10	5.13	0.58

註：「到達醫院前之困難」項目、「到達診所前之困難」項目可複選。

表131 身心障礙者到達醫院或診所前所遭遇之就醫困難情形  
—按地區別、舊制與新制障礙類別及等級分(續2)

中華民國110年12月

單位：人；%

項目別	總計		沒有困難	到達診所前之困難		
	人數	百分比		交通時間 太長	等待交通 工具時間 太長	
<b>總計</b>	<b>1,203,756</b>	<b>100.00</b>	<b>92.80</b>	<b>7.20</b>	<b>1.02</b>	<b>0.58</b>
<b>地區別</b>						
北部地區	477,350	100.00	94.73	5.27	1.27	0.76
中部地區	318,446	100.00	90.55	9.45	0.88	0.60
南部地區	358,459	100.00	92.96	7.04	0.44	0.27
東部地區	43,024	100.00	90.39	9.61	3.42	1.11
金馬地區	6,477	100.00	68.21	31.79	4.28	0.03
<b>舊制障礙類別</b>						
視覺障礙者	55,463	100.00	87.85	12.15	0.87	0.39
聽覺機能障礙者	127,035	100.00	93.84	6.16	0.41	0.51
平衡機能障礙者	3,211	100.00	94.99	5.01	0.72	0.06
聲音機能或語言機能障礙者	15,556	100.00	95.44	4.56	0.49	0.12
肢體障礙者	352,800	100.00	92.88	7.12	1.25	0.52
智能障礙者	102,908	100.00	91.27	8.73	1.20	0.85
重要器官失去功能者	159,994	100.00	95.86	4.14	0.84	0.43
顏面損傷者	4,588	100.00	98.56	1.44	0.78	0.37
植物人	2,491	100.00	87.23	12.77	1.00	1.69
失智症者	68,648	100.00	93.76	6.24	0.39	0.18
自閉症者	17,887	100.00	93.91	6.09	0.34	0.94
慢性精神病患者	133,056	100.00	94.31	5.69	0.57	0.47
多重障礙者	135,134	100.00	88.18	11.82	2.04	1.18
頑性(難治型)癲癇症者	4,766	100.00	97.13	2.87	1.38	0.73
罕見疾病	1,687	100.00	93.60	6.40	1.42	0.30
其他障礙者	4,342	100.00	95.53	4.47	1.31	-
新制類別無法對應舊制類別者	14,190	100.00	94.52	5.48	0.51	0.33
<b>新制障礙類別</b>						
神經系統構造及精神、心智功能	358,579	100.00	92.98	7.02	0.75	0.58
眼、耳及相關構造與感官功能及疼痛	186,570	100.00	92.04	7.96	0.55	0.46
涉及聲音與言語構造及其功能	12,506	100.00	96.85	3.15	0.46	-
循環、造血、免疫與呼吸系統構造及其功能	64,156	100.00	96.39	3.61	1.04	0.21
消化、新陳代謝與內分泌系統相關構造及其功能	12,359	100.00	95.36	4.64	0.66	-
泌尿與生殖系統相關構造及其功能	81,072	100.00	95.91	4.09	0.75	0.68
神經、肌肉、骨骼之移動相關構造及其功能	348,281	100.00	92.90	7.10	1.27	0.53
皮膚與相關構造及其功能	4,665	100.00	98.59	1.41	0.77	0.36
跨兩類別以上者	125,605	100.00	88.55	11.45	2.05	1.17
其他	9,963	100.00	90.92	9.08	0.61	0.05
<b>身心障礙等級</b>						
極重度	141,876	100.00	92.76	7.24	0.80	0.81
重度	204,488	100.00	89.90	10.10	1.02	0.71
中度	387,086	100.00	91.92	8.08	1.06	0.63
輕度	470,306	100.00	94.79	5.21	1.05	0.41

註：「到達醫院前之困難」項目、「到達診所前之困難」項目可複選。

表131 身心障礙者到達醫院或診所前所遭遇之就醫困難情形  
—按地區別、舊制與新制障礙類別及等級分(續完)

中華民國110年12月

單位：人；%

項目別	到達診所前之困難					
	交通費用 太高	定向行動 能力不夠 (會迷路)	缺少 復康巴士 /通用計 程車接送	缺少接駁車 往返醫院 或診所	缺乏人員 陪同就醫 (含沒人 接送)	其他
<b>總計</b>	<b>1.14</b>	<b>0.83</b>	<b>1.21</b>	<b>1.35</b>	<b>3.76</b>	<b>0.57</b>
<b>地區別</b>						
北部地區	1.01	0.55	0.81	0.61	2.04	0.66
中部地區	0.82	1.29	1.68	2.28	5.84	0.47
南部地區	1.48	0.84	1.35	1.24	4.04	0.32
東部地區	2.17	0.35	0.86	1.15	4.79	1.06
金馬地區	1.93	1.56	1.87	17.62	5.67	10.05
<b>舊制障礙類別</b>						
視覺障礙者	1.55	1.77	1.93	2.14	8.01	0.60
聽覺機能障礙者	0.51	0.37	0.67	0.57	4.15	0.46
平衡機能障礙者	0.93	0.90	0.87	1.00	2.93	0.93
聲音機能或語言機能障礙者	0.12	0.81	0.98	1.38	2.47	0.44
肢體障礙者	1.51	0.40	1.42	1.72	3.33	0.80
智能障礙者	1.23	2.03	0.78	2.32	5.17	0.20
重要器官失去功能者	0.73	0.24	0.93	1.02	2.00	0.28
顏面損傷者	0.68	-	0.02	-	0.35	-
植物人	1.65	0.28	4.01	5.26	4.30	1.41
失智症者	1.06	0.74	1.43	0.49	3.53	0.66
自閉症者	0.27	1.35	-	0.06	2.76	1.11
慢性精神病患者	0.89	1.22	0.39	0.29	2.74	0.46
多重障礙者	1.65	1.50	2.58	2.23	5.60	0.74
頑性(難治型)癲癇症者	0.19	0.61	-	0.94	1.01	-
罕見疾病	0.06	0.47	0.71	1.48	4.39	0.47
其他障礙者	0.85	0.28	0.02	0.02	2.19	0.12
新制類別無法對應舊制類別者	0.88	0.37	0.28	0.39	2.41	0.48
<b>新制障礙類別</b>						
神經系統構造及精神、心智功能	0.95	1.47	0.78	1.06	3.72	0.46
眼、耳及相關構造與感官功能及疼痛	0.82	0.92	0.98	1.04	5.24	0.51
涉及聲音與言語構造及其功能	-	-	0.30	0.75	1.70	0.54
循環、造血、免疫與呼吸系統構造及其功能	0.77	0.21	0.60	0.54	1.31	0.49
消化、新陳代謝與內分泌系統相關構造及其功能	0.60	0.57	-	-	3.39	-
泌尿與生殖系統相關構造及其功能	0.55	0.21	1.36	1.47	2.17	0.16
神經、肌肉、骨骼之移動相關構造及其功能	1.49	0.39	1.44	1.74	3.32	0.75
皮膚與相關構造及其功能	0.66	-	0.02	-	0.34	-
跨兩類別以上者	1.90	0.90	2.70	2.21	5.53	0.80
其他	1.92	1.28	0.13	0.16	3.69	1.71
<b>身心障礙等級</b>						
極重度	1.34	1.10	1.87	1.79	3.15	0.98
重度	1.70	1.31	1.67	1.92	4.95	0.91
中度	1.16	0.74	1.33	1.49	4.44	0.66
輕度	0.83	0.61	0.71	0.86	2.87	0.23

註：「到達醫院前之困難」項目、「到達診所前之困難」項目可複選。

表132 身心障礙者到達醫院或診所前所遭遇之就醫困難情形  
—按性別、身分別、年齡、婚姻狀況及居住地點分

中華民國110年12月

單位：人；%

項目別	總計		沒有困難	到達醫院前之困難		
	人數	百分比			交通時間太長	等待交通工具時間太長
<b>總計</b>	<b>1,203,756</b>	<b>100.00</b>	<b>84.93</b>	<b>15.07</b>	<b>3.59</b>	<b>1.84</b>
<b>性別</b>						
男	667,926	100.00	85.75	14.25	3.50	1.64
女	535,830	100.00	83.92	16.08	3.71	2.08
其他	-	-	-	-	-	-
<b>身分別</b>						
一般人口	1,176,330	100.00	84.93	15.07	3.54	1.80
原住民	23,992	100.00	84.47	15.53	6.91	3.96
新住民	3,434	100.00	88.47	11.53	-	-
<b>年齡</b>						
0~未滿18歲	52,143	100.00	87.97	12.03	5.46	0.89
18~未滿30歲	72,623	100.00	88.35	11.65	3.05	1.45
30~未滿45歲	140,793	100.00	86.69	13.31	3.61	1.30
45~未滿65歲	391,664	100.00	85.91	14.09	3.10	1.92
65歲以上	546,533	100.00	83.03	16.97	3.83	2.06
<b>婚姻狀況</b>						
未婚	340,966	100.00	86.08	13.92	3.54	1.49
有配偶或同居	530,910	100.00	85.38	14.62	4.01	1.69
離婚或分居	99,222	100.00	85.86	14.14	2.01	1.78
喪偶	232,658	100.00	81.84	18.16	3.41	2.72
<b>居住地點</b>						
家宅	1,106,147	100.00	84.51	15.49	3.75	1.89
教養、養護機構	94,224	100.00	89.90	10.10	1.68	1.28
社區居住及其他	3,385	100.00	85.76	14.24	5.97	0.21

註：「到達醫院前之困難」項目、「到達診所前之困難」項目可複選。



表132 身心障礙者到達醫院或診所前所遭遇之就醫困難情形  
—按性別、身分別、年齡、婚姻狀況及居住地點分(續1)

中華民國110年12月

單位：人；%

項目別	到達醫院前之困難					
	交通費用 太高	定向行動 能力不夠 (會迷路)	缺少 復康巴士 /通用計 程車接送	缺少接駁車 往返醫院 或診所	缺乏人員 陪同就醫 (含沒人 接送)	其他
<b>總計</b>	<b>4.08</b>	<b>1.75</b>	<b>2.96</b>	<b>2.71</b>	<b>6.60</b>	<b>0.95</b>
<b>性別</b>						
男	3.91	1.59	2.99	2.29	6.03	0.96
女	4.29	1.94	2.93	3.23	7.31	0.94
其他	-	-	-	-	-	-
<b>身分別</b>						
一般人口	4.01	1.76	3.01	2.71	6.65	0.96
原住民	7.75	1.10	1.22	3.11	3.28	0.52
新住民	-	3.55	-	-	11.53	-
<b>年齡</b>						
0~未滿18歲	3.46	2.22	1.38	2.17	3.95	0.56
18~未滿30歲	2.51	2.88	0.85	1.81	5.10	0.33
30~未滿45歲	3.42	2.52	1.27	1.86	5.76	0.54
45~未滿65歲	4.11	1.38	2.60	2.78	6.32	1.01
65歲以上	4.49	1.62	4.09	3.04	7.47	1.14
<b>婚姻狀況</b>						
未婚	3.51	2.25	1.89	2.50	6.12	0.77
有配偶或同居	4.07	1.45	3.31	2.84	5.83	1.06
離婚或分居	4.53	1.78	2.32	2.38	7.07	0.72
喪偶	4.73	1.67	4.02	2.84	8.85	1.08
<b>居住地點</b>						
家宅	4.11	1.81	3.03	2.79	6.79	0.97
教養、養護機構	3.51	1.05	2.12	1.67	4.22	0.74
社區居住及其他	10.28	-	4.46	6.12	11.73	0.15

註：「到達醫院前之困難」項目、「到達診所前之困難」項目可複選。

表132 身心障礙者到達醫院或診所前所遭遇之就醫困難情形  
—按性別、身分別、年齡、婚姻狀況及居住地點分(續2)

中華民國110年12月

單位：人；%

項目別	總計		沒有困難	到達診所前之困難		
	人數	百分比			交通時間 太長	等待交通 工具時間 太長
<b>總計</b>	<b>1,203,756</b>	<b>100.00</b>	<b>92.80</b>	<b>7.20</b>	<b>1.02</b>	<b>0.58</b>
<b>性別</b>						
男	667,926	100.00	93.09	6.91	0.94	0.50
女	535,830	100.00	92.44	7.56	1.11	0.68
其他	-	-	-	-	-	-
<b>身分別</b>						
一般人口	1,176,330	100.00	92.80	7.20	0.98	0.57
原住民	23,992	100.00	93.42	6.58	2.96	1.03
新住民	3,434	100.00	88.47	11.53	-	-
<b>年齡</b>						
0~未滿18歲	52,143	100.00	93.06	6.94	0.92	0.33
18~未滿30歲	72,623	100.00	93.64	6.36	1.52	1.02
30~未滿45歲	140,793	100.00	93.82	6.18	0.83	0.39
45~未滿65歲	391,664	100.00	92.77	7.23	0.75	0.52
65歲以上	546,533	100.00	92.42	7.58	1.19	0.63
<b>婚姻狀況</b>						
未婚	340,966	100.00	92.57	7.43	0.99	0.52
有配偶或同居	530,910	100.00	93.05	6.95	1.25	0.60
離婚或分居	99,222	100.00	94.18	5.82	0.10	0.07
喪偶	232,658	100.00	91.97	8.03	0.90	0.82
<b>居住地點</b>						
家宅	1,106,147	100.00	92.57	7.43	1.06	0.60
教養、養護機構	94,224	100.00	95.43	4.57	0.47	0.32
社區居住及其他	3,385	100.00	95.48	4.52	0.06	0.21

註：「到達醫院前之困難」項目、「到達診所前之困難」項目可複選。

表132 身心障礙者到達醫院或診所前所遭遇之就醫困難情形  
—按性別、身分別、年齡、婚姻狀況及居住地點分(續完)

中華民國110年12月

單位：人；%

項目別	到達診所前之困難					
	交通費用 太高	定向行動 能力不夠 (會迷路)	缺少 復康巴士 /通用計 程車接送	缺少接駁車 往返醫院 或診所	缺乏人員 陪同就醫 (含沒人 接送)	其他
<b>總計</b>	<b>1.14</b>	<b>0.83</b>	<b>1.21</b>	<b>1.35</b>	<b>3.76</b>	<b>0.57</b>
<b>性別</b>						
男	1.10	0.71	1.32	1.14	3.54	0.63
女	1.20	0.98	1.07	1.62	4.03	0.50
其他	-	-	-	-	-	-
<b>身分別</b>						
一般人口	1.14	0.84	1.24	1.36	3.76	0.57
原住民	1.26	-	-	1.03	2.50	0.50
新住民	-	3.55	-	-	11.53	-
<b>年齡</b>						
0~未滿18歲	0.62	1.44	1.04	1.02	3.48	0.45
18~未滿30歲	0.93	0.86	0.21	1.36	3.28	0.24
30~未滿45歲	1.08	1.48	0.32	0.94	2.91	0.25
45~未滿65歲	1.19	0.88	1.25	1.61	3.78	0.61
65歲以上	1.21	0.56	1.56	1.29	4.05	0.68
<b>婚姻狀況</b>						
未婚	1.22	1.27	0.98	1.60	3.80	0.41
有配偶或同居	1.04	0.63	1.44	1.24	3.36	0.67
離婚或分居	1.05	0.88	0.69	1.02	3.43	0.44
喪偶	1.29	0.63	1.24	1.37	4.75	0.65
<b>居住地點</b>						
家宅	1.15	0.85	1.24	1.41	3.89	0.58
教養、養護機構	1.08	0.63	0.71	0.73	2.29	0.50
社區居住及其他	0.06	-	4.46	-	-	0.15

註：「到達醫院前之困難」項目、「到達診所前之困難」項目可複選。

表133 身心障礙者就醫過程所遭遇之困難情形  
—按地區別、舊制與新制障礙類別及等級分

中華民國110年12月

單位：人；%

項目別	總計		沒有困難	醫院就醫過程所遭遇之困難						
	人數	百分比		就醫費用太高	資訊不足	缺乏無障礙環境	無障礙環境項目			
							院所外至大門入口處之通路	院所大門口至各單位之通路	廁所	
總計	1,203,756	100.00	88.67	11.33	2.94	1.39	1.81	0.26	0.23	0.31
地區別										
北部地區	477,350	100.00	90.12	9.88	2.46	1.19	1.28	0.25	0.16	0.28
中部地區	318,446	100.00	87.14	12.86	2.83	1.42	1.40	0.08	0.13	0.30
南部地區	358,459	100.00	88.54	11.46	3.40	1.43	2.87	0.46	0.40	0.33
東部地區	43,024	100.00	88.36	11.64	4.53	3.09	1.87	0.10	0.45	0.60
金馬地區	6,477	100.00	66.10	33.90	7.50	1.54	1.56	-	-	0.02
舊制障礙類別										
視覺障礙者	55,463	100.00	84.96	15.04	3.38	1.19	1.84	0.18	0.57	0.43
聽覺機能障礙者	127,035	100.00	86.53	13.47	2.62	1.49	1.00	-	0.11	0.20
平衡機能障礙者	3,211	100.00	90.91	9.09	2.77	0.25	1.81	0.31	1.34	1.71
聲音機能或語言機能障礙者	15,556	100.00	87.48	12.52	3.45	0.44	2.69	0.66	0.29	-
肢體障礙者	352,800	100.00	90.24	9.76	2.79	1.23	2.44	0.64	0.37	0.28
智能障礙者	102,908	100.00	87.01	12.99	3.28	2.95	1.57	0.13	0.14	0.40
重要器官失去功能者	159,994	100.00	90.51	9.49	2.96	0.92	2.02	0.16	-	0.46
顏面損傷者	4,588	100.00	92.46	7.54	4.66	1.24	3.20	-	0.39	0.33
植物人	2,491	100.00	84.75	15.25	5.30	1.28	0.04	-	-	0.36
失智症者	68,648	100.00	88.01	11.99	2.28	0.56	1.93	0.37	0.17	-
自閉症者	17,887	100.00	88.69	11.31	1.62	1.08	1.64	-	0.32	0.34
慢性精神病患者	133,056	100.00	90.62	9.38	2.70	1.31	0.66	-	0.19	0.35
多重障礙者	135,134	100.00	85.74	14.26	3.68	1.80	1.94	-	0.23	0.35
頑性(難治型)癲癇症者	4,766	100.00	87.16	12.84	4.26	1.13	1.13	0.31	0.31	-
罕見疾病	1,687	100.00	86.37	13.63	4.03	2.13	2.37	-	1.07	0.47
其他障礙者	4,342	100.00	92.12	7.88	1.75	0.64	1.98	-	-	0.51
新制類別無法對應舊制類別者	14,190	100.00	87.28	12.72	3.21	2.37	0.94	-	-	-
新制障礙類別										
神經系統構造及精神、心智功能	358,579	100.00	88.47	11.53	2.84	1.67	1.24	0.12	0.18	0.26
眼、耳及相關構造與感官功能及疼痛	186,570	100.00	86.00	14.00	2.83	1.37	1.44	0.06	0.27	0.47
涉及聲音與言語構造及其功能	12,506	100.00	87.60	12.40	3.79	0.54	2.06	0.46	-	-
循環、造血、免疫與呼吸系統構造及其功能	64,156	100.00	89.40	10.60	3.29	0.65	2.76	0.40	-	0.20
消化、新陳代謝與內分泌系統相關構造及其功能	12,359	100.00	91.40	8.60	2.86	0.58	1.91	-	-	1.97
泌尿與生殖系統相關構造及其功能	81,072	100.00	90.84	9.16	2.68	1.22	1.87	-	-	0.31
神經、肌肉、骨骼之移動相關構造及其功能	348,281	100.00	90.25	9.75	2.79	1.22	2.42	0.65	0.38	0.27
皮膚與相關構造及其功能	4,665	100.00	92.58	7.42	4.59	1.22	3.15	-	0.39	0.32
跨兩類別以上者	125,605	100.00	86.67	13.33	3.71	1.75	1.64	-	0.24	0.13
其他	9,963	100.00	89.60	10.40	1.99	1.85	2.26	-	0.18	1.50
身心障礙等級										
極重度	141,876	100.00	88.12	11.88	3.08	1.19	2.08	-	-	0.32
重度	204,488	100.00	86.60	13.40	3.43	1.40	2.32	0.49	0.52	0.54
中度	387,086	100.00	88.80	11.20	2.83	1.51	1.62	0.25	0.30	0.30
輕度	470,306	100.00	89.62	10.38	2.77	1.36	1.67	0.24	0.12	0.21

註：「醫院就醫過程所遭遇之困難」項目、「診所就醫過程所遭遇之困難」項目、「無障礙環境」項目可複選。

表133 身心障礙者就醫過程所遭遇之困難情形  
—按地區別、舊制與新制障礙類別及等級分(續1)

中華民國110年12月

單位：人；%

項目別	醫院就醫過程所遭遇之困難								
	無障礙環境項目			醫院或診所內動線指引不清楚	相關文件說明瞭解困難	缺乏與醫護人員溝通的支輔具	醫護人員態度不佳	缺乏移位輔具與適合之檢查設備	其他
	停車空間	無障礙標誌	其他						
<b>總計</b>	<b>1.30</b>	<b>0.08</b>	<b>0.17</b>	<b>1.95</b>	<b>2.51</b>	<b>1.68</b>	<b>0.68</b>	<b>0.50</b>	<b>1.83</b>
<b>地區別</b>									
北部地區	0.79	0.05	0.27	1.45	1.48	1.66	0.74	0.83	1.62
中部地區	1.13	0.04	0.10	2.71	4.38	2.32	0.77	0.31	1.54
南部地區	2.19	0.15	0.11	1.99	2.40	1.05	0.49	0.12	1.97
東部地區	0.85	0.25	-	1.66	1.49	1.48	0.26	1.29	2.90
金馬地區	1.54	-	1.54	0.02	0.11	8.55	5.43	1.57	15.38
<b>舊制障礙類別</b>									
視覺障礙者	0.40	0.62	0.18	3.63	5.18	1.05	0.23	0.38	3.48
聽覺機能障礙者	0.90	0.12	-	2.14	2.74	5.27	1.12	0.20	1.28
平衡機能障礙者	1.53	-	-	0.90	1.18	1.78	-	0.53	1.71
聲音機能或語言機能障礙者	2.03	-	-	1.63	3.29	2.20	0.32	0.24	1.80
肢體障礙者	1.59	0.07	0.41	1.59	1.65	0.54	0.54	0.67	1.61
智能障礙者	0.93	-	-	3.26	4.70	2.14	0.63	0.21	1.05
重要器官失去功能者	1.81	-	0.06	1.66	1.41	1.22	0.47	0.32	1.69
顏面損傷者	2.44	-	0.37	1.72	1.13	-	1.00	-	0.44
植物人	-	-	-	0.12	2.33	0.44	1.57	7.87	1.08
失智症者	1.61	-	0.14	1.49	3.52	1.20	0.80	0.51	2.52
自閉症者	1.33	-	-	1.68	2.39	1.84	0.37	-	4.28
慢性精神病患者	0.49	0.08	-	0.83	2.18	1.16	0.84	-	1.54
多重障礙者	1.58	0.09	0.25	2.96	2.77	2.41	1.00	1.36	2.53
頑性(難治型)癲癇症者	1.13	-	-	1.72	3.82	2.54	0.92	0.31	3.29
罕見疾病	2.90	-	-	0.18	2.49	3.62	0.30	0.71	1.54
其他障礙者	1.70	-	0.12	1.20	1.68	1.43	0.62	0.32	1.31
新制類別無法對應舊制類別者	0.63	0.25	-	1.09	3.62	2.14	0.60	-	2.57
<b>新制障礙類別</b>									
神經系統構造及精神、心智功能	0.89	0.04	0.03	1.91	3.38	1.57	0.77	0.29	1.86
眼、耳及相關構造與感官功能及疼痛	0.75	0.27	0.24	2.50	3.38	3.87	0.82	0.25	2.09
涉及聲音與言語構造及其功能	1.60	-	-	1.02	2.36	2.73	0.40	0.30	2.24
循環、造血、免疫與呼吸系統構造及其功能	2.76	-	0.16	2.09	0.36	0.78	0.39	0.62	2.23
消化、新陳代謝與內分泌系統相關構造及其功能	1.27	-	-	3.14	1.26	0.77	-	-	1.68
泌尿與生殖系統相關構造及其功能	1.40	-	-	1.03	2.32	1.69	0.62	0.15	1.31
神經、肌肉、骨骼之移動相關構造及其功能	1.55	0.07	0.41	1.59	1.66	0.56	0.53	0.68	1.63
皮膚與相關構造及其功能	2.40	-	0.36	1.69	1.11	-	0.99	-	0.43
跨兩類別以上者	1.55	0.10	0.02	2.59	2.34	2.16	0.96	1.26	2.12
其他	3.55	-	0.04	3.44	5.00	4.68	0.24	0.26	0.64
<b>身心障礙等級</b>									
極重度	1.75	-	0.14	1.65	2.67	2.02	0.74	0.96	1.95
重度	1.15	0.16	0.34	2.08	2.54	2.25	0.99	1.15	2.35
中度	1.29	0.07	0.09	1.91	2.49	1.78	0.54	0.23	1.90
輕度	1.24	0.08	0.18	2.01	2.48	1.26	0.65	0.31	1.50

註：「醫院就醫過程所遭遇之困難」項目、「診所就醫過程所遭遇之困難」項目、「無障礙環境」項目可複選。

表133 身心障礙者就醫過程所遭遇之困難情形  
—按地區別、舊制與新制障礙類別及等級分(續2)

中華民國110年12月

單位：人；%

項目別	總計		沒有困難	診所就醫過程所遭遇之困難						
	人數	百分比		就醫費用太高	資訊不足	缺乏無障礙環境	無障礙環境項目			
							院所外至大門入口處之通路	院所大門口至各單位之通路	廁所	
總計	1,203,756	100.00	94.18	5.82	1.22	0.69	0.84	0.15	0.07	0.17
地區別										
北部地區	477,350	100.00	95.94	4.06	0.91	0.56	0.41	0.08	0.00	0.19
中部地區	318,446	100.00	91.61	8.39	1.54	0.71	0.95	0.11	0.15	0.16
南部地區	358,459	100.00	94.52	5.48	1.29	0.79	1.18	0.19	0.07	0.13
東部地區	43,024	100.00	94.77	5.23	1.23	0.96	1.48	0.27	0.25	0.35
金馬地區	6,477	100.00	67.48	32.52	5.91	1.56	5.00	3.41	-	0.03
舊制障礙類別										
視覺障礙者	55,463	100.00	92.29	7.71	1.04	1.09	0.40	-	-	-
聽覺機能障礙者	127,035	100.00	91.32	8.68	0.95	0.47	0.81	0.10	-	0.11
平衡機能障礙者	3,211	100.00	95.55	4.45	0.62	0.56	0.90	0.31	-	0.25
聲音機能或語言機能障礙者	15,556	100.00	95.10	4.90	0.55	-	0.60	-	-	-
肢體障礙者	352,800	100.00	95.42	4.58	1.26	0.60	1.24	0.34	0.17	0.21
智能障礙者	102,908	100.00	91.46	8.54	1.82	1.62	1.14	-	-	0.50
重要器官失去功能者	159,994	100.00	96.77	3.23	1.01	0.43	0.65	0.08	-	0.08
顏面損傷者	4,588	100.00	98.58	1.42	0.63	0.41	0.09	-	-	-
植物人	2,491	100.00	90.53	9.47	1.89	0.84	0.40	0.04	-	0.04
失智症者	68,648	100.00	94.89	5.11	0.51	0.19	0.20	-	-	-
自閉症者	17,887	100.00	92.64	7.36	0.34	0.75	0.97	-	-	0.34
慢性精神病患者	133,056	100.00	95.03	4.97	1.55	0.65	0.26	0.09	0.08	-
多重障礙者	135,134	100.00	92.04	7.96	1.57	0.96	1.04	0.15	0.09	0.32
頑性(難治型)癲癇症者	4,766	100.00	95.99	4.01	0.82	0.90	0.92	-	0.27	0.27
罕見疾病	1,687	100.00	92.29	7.71	1.13	0.77	0.18	-	-	-
其他障礙者	4,342	100.00	97.40	2.60	0.28	0.41	0.48	0.05	-	-
新制類別無法對應舊制類別者	14,190	100.00	94.09	5.91	1.22	0.34	0.37	-	-	-
新制障礙類別										
神經系統構造及精神、心智功能	358,579	100.00	93.67	6.33	1.35	0.85	0.55	0.03	0.03	0.17
眼、耳及相關構造與感官功能及疼痛	186,570	100.00	91.61	8.39	0.97	0.65	0.87	0.07	-	0.26
涉及聲音與言語構造及其功能	12,506	100.00	95.42	4.58	0.53	-	0.40	-	-	-
循環、造血、免疫與呼吸系統構造及其功能	64,156	100.00	97.02	2.98	0.88	0.39	0.55	0.19	-	0.20
消化、新陳代謝與內分泌系統相關構造及其功能	12,359	100.00	98.86	1.14	1.12	-	-	-	-	-
泌尿與生殖系統相關構造及其功能	81,072	100.00	96.15	3.85	1.13	0.53	0.85	-	-	-
神經、肌肉、骨骼之移動相關構造及其功能	348,281	100.00	95.41	4.59	1.28	0.61	1.21	0.35	0.17	0.21
皮膚與相關構造及其功能	4,665	100.00	98.61	1.39	0.62	0.41	0.09	-	-	-
跨兩類別以上者	125,605	100.00	92.79	7.21	1.51	0.81	0.86	0.16	0.09	0.07
其他	9,963	100.00	91.32	8.68	0.20	1.60	1.44	-	-	-
身心障礙等級										
極重度	141,876	100.00	94.12	5.88	1.07	0.62	1.00	0.07	-	0.14
重度	204,488	100.00	92.13	7.87	1.41	0.92	1.14	0.29	0.28	0.41
中度	387,086	100.00	94.22	5.78	1.18	0.75	0.82	0.15	0.00	0.17
輕度	470,306	100.00	95.05	4.95	1.23	0.55	0.68	0.11	0.05	0.07

註：「醫院就醫過程所遭遇之困難」項目、「診所就醫過程所遭遇之困難」項目、「無障礙環境」項目可複選。

表133 身心障礙者就醫過程所遭遇之困難情形  
—按地區別、舊制與新制障礙類別及等級分(續完)

中華民國110年12月

單位：人；%

項目別	診所就醫過程所遭遇之困難								
	無障礙環境項目			醫院或診所內動線指引不清楚	相關文件說明瞭解困難	缺乏與醫護人員溝通的支持服務或輔具	醫護人員態度不佳	缺乏移位輔具與適合之檢查設備	其他
	停車空間	無障礙標誌	其他						
<b>總計</b>	<b>0.58</b>	<b>0.05</b>	<b>0.10</b>	<b>0.49</b>	<b>1.62</b>	<b>1.23</b>	<b>0.20</b>	<b>0.30</b>	<b>0.59</b>
<b>地區別</b>									
北部地區	0.23	0.05	0.10	0.44	0.79	0.96	0.21	0.29	0.42
中部地區	0.67	0.04	0.17	0.69	3.18	2.10	0.27	0.19	0.65
南部地區	0.88	0.08	0.03	0.37	1.48	0.81	0.09	0.25	0.46
東部地區	0.60	-	-	0.53	0.87	0.55	-	1.19	1.09
金馬地區	4.96	-	1.54	-	0.11	6.65	4.31	3.38	13.46
<b>舊制障礙類別</b>									
視覺障礙者	0.19	0.21	-	0.66	3.59	1.05	0.12	0.18	0.90
聽覺機能障礙者	0.60	0.22	-	0.39	1.94	4.63	0.56	0.10	0.39
平衡機能障礙者	0.50	-	-	-	1.09	1.78	-	-	0.03
聲音機能或語言機能障礙者	0.60	-	-	0.77	1.50	1.92	-	0.24	0.40
肢體障礙者	0.81	0.06	0.13	0.29	0.84	0.25	0.03	0.45	0.42
智能障礙者	0.63	-	0.10	1.42	3.85	1.50	0.26	0.21	0.69
重要器官失去功能者	0.49	-	0.14	0.66	0.59	0.49	0.15	0.15	0.17
顏面損傷者	0.09	-	-	-	0.74	-	-	-	0.04
植物人	0.40	-	0.28	0.12	1.20	-	0.28	5.38	0.44
失智症者	0.34	-	-	0.18	2.08	0.84	0.32	0.38	1.10
自閉症者	0.97	-	-	0.65	2.39	1.68	0.31	-	2.45
慢性精神病患者	0.18	-	0.08	0.11	1.31	0.67	0.37	0.09	0.68
多重障礙者	0.70	-	0.25	0.70	2.06	2.00	0.18	0.57	0.95
頑性(難治型)癲癇症者	0.65	-	-	0.46	1.03	0.61	0.40	-	0.82
罕見疾病	0.59	-	-	0.06	2.90	2.96	-	-	0.41
其他障礙者	0.44	-	-	-	0.62	1.15	-	-	0.67
新制類別無法對應舊制類別者	0.37	-	-	-	2.73	1.49	-	-	0.49
<b>新制障礙類別</b>									
神經系統構造及精神、心智功能	0.42	-	0.06	0.53	2.35	1.05	0.32	0.20	0.88
眼、耳及相關構造與感官功能及疼痛	0.47	0.21	0.18	0.42	2.36	3.48	0.42	0.12	0.53
涉及聲音與言語構造及其功能	0.40	-	-	0.70	0.86	2.38	-	0.30	0.50
循環、造血、免疫與呼吸系統構造及其功能	0.55	-	0.16	0.64	0.22	0.40	-	0.20	0.28
消化、新陳代謝與內分泌系統相關構造及其功能	-	-	-	0.57	-	0.02	-	-	-
泌尿與生殖系統相關構造及其功能	0.53	-	0.16	0.70	0.99	0.64	0.30	0.15	0.12
神經、肌肉、骨骼之移動相關構造及其功能	0.79	0.06	0.12	0.27	0.83	0.27	0.03	0.45	0.43
皮膚與相關構造及其功能	0.09	-	-	-	0.73	-	-	-	0.04
跨兩類別以上者	0.68	-	0.02	0.88	1.80	1.69	-	0.62	0.85
其他	1.51	-	-	-	4.76	4.64	1.68	-	0.31
<b>身心障礙等級</b>									
極重度	0.73	-	0.24	0.80	1.76	1.40	0.30	0.68	0.56
重度	0.43	-	0.18	0.63	1.96	2.01	0.33	0.61	0.83
中度	0.65	0.03	0.03	0.40	1.51	1.30	0.10	0.23	0.76
輕度	0.54	0.10	0.09	0.40	1.54	0.79	0.20	0.11	0.34

註：「醫院就醫過程所遭遇之困難」項目、「診所就醫過程所遭遇之困難」項目、「無障礙環境」項目可複選。

表134 身心障礙者就醫過程所遭遇之困難情形  
—按性別、身分別、年齡、婚姻狀況及居住地點分

中華民國110年12月

單位：人；%

項目別	總計		沒有困難	醫院就醫過程所遭遇之困難						
	人數	百分比		就醫費用太高	資訊不足	缺乏無障礙環境	無障礙環境項目			
							院所外至大門口處之通路	院所大門口至各單位之通路	廁所	
總計	1,203,756	100.00	88.67	11.33	2.94	1.39	1.81	0.26	0.23	0.31
性別										
男	667,926	100.00	89.14	10.86	2.83	1.28	1.86	0.27	0.19	0.30
女	535,830	100.00	88.08	11.92	3.08	1.53	1.75	0.24	0.28	0.33
其他	-	-	-	-	-	-	-	-	-	-
身分別										
一般人口	1,176,330	100.00	88.59	11.41	2.89	1.35	1.83	0.27	0.24	0.32
原住民	23,992	100.00	92.65	7.35	5.85	3.28	0.97	-	-	-
新住民	3,434	100.00	88.82	11.18	-	3.55	-	-	-	-
年齡										
0~未滿18歲	52,143	100.00	86.19	13.81	4.08	1.92	2.62	0.26	0.11	0.86
18~未滿30歲	72,623	100.00	89.05	10.95	2.09	1.65	1.68	0.20	0.02	0.30
30~未滿45歲	140,793	100.00	86.75	13.25	3.00	2.15	1.98	0.16	0.23	0.27
45~未滿65歲	391,664	100.00	89.59	10.41	3.12	1.37	1.92	0.35	0.28	0.42
65歲以上	546,533	100.00	88.69	11.31	2.80	1.13	1.63	0.23	0.24	0.19
婚姻狀況										
未婚	340,966	100.00	88.23	11.77	2.85	1.85	1.77	0.16	0.20	0.45
有配偶或同居	530,910	100.00	89.78	10.22	2.80	1.01	1.87	0.27	0.23	0.33
離婚或分居	99,222	100.00	87.95	12.05	4.02	2.12	1.30	0.49	0.36	-
喪偶	232,658	100.00	87.08	12.92	2.91	1.29	1.94	0.28	0.22	0.20
居住地點										
家宅	1,106,147	100.00	88.28	11.72	3.03	1.50	1.86	0.26	0.24	0.34
教養、養護機構	94,224	100.00	93.46	6.54	1.86	0.17	0.99	0.25	-	-
社區居住及其他	3,385	100.00	80.50	19.50	2.30	-	7.59	-	4.31	-

註：「醫院就醫過程所遭遇之困難」項目、「診所就醫過程所遭遇之困難」項目、「無障礙環境」項目可複選。



表134 身心障礙者就醫過程所遭遇之困難情形  
—按性別、身分別、年齡、婚姻狀況及居住地點分(續1)

中華民國110年12月

單位：人；%

項目別	醫院就醫過程所遭遇之困難								
	無障礙環境項目			醫院或診所內動線指引不清楚	相關文件說明瞭解困難	缺乏與醫護人員溝通的支持服務或輔具	醫護人員態度不佳	缺乏移位輔具與適合之檢查設備	其他
	停車空間	無障礙標誌	其他						
<b>總計</b>	<b>1.30</b>	<b>0.08</b>	<b>0.17</b>	<b>1.95</b>	<b>2.51</b>	<b>1.68</b>	<b>0.68</b>	<b>0.50</b>	<b>1.83</b>
<b>性別</b>									
男	1.42	0.11	0.22	1.78	2.23	1.56	0.62	0.58	1.77
女	1.15	0.05	0.11	2.16	2.86	1.83	0.76	0.41	1.89
其他	-	-	-	-	-	-	-	-	-
<b>身分別</b>									
一般人口	1.33	0.09	0.18	1.95	2.55	1.71	0.69	0.50	1.86
原住民	0.42	-	-	2.04	0.10	0.01	0.18	0.82	0.50
新住民	-	-	-	-	7.11	4.08	3.55	-	-
<b>年齡</b>									
0~未滿18歲	2.03	0.07	-	1.96	1.67	2.75	1.00	0.64	2.78
18~未滿30歲	1.30	0.16	0.01	2.04	2.51	1.61	0.67	0.42	1.88
30~未滿45歲	1.51	-	0.23	2.19	3.50	2.58	1.35	0.49	1.86
45~未滿65歲	1.26	0.15	0.27	1.37	1.95	1.69	0.52	0.31	1.53
65歲以上	1.21	0.05	0.13	2.28	2.74	1.36	0.60	0.64	1.93
<b>婚姻狀況</b>									
未婚	1.27	0.11	0.17	1.96	2.68	1.81	0.69	0.46	1.94
有配偶或同居	1.31	0.10	0.17	1.61	2.06	1.62	0.59	0.50	1.69
離婚或分居	0.69	-	0.26	1.92	2.38	1.48	0.89	0.35	1.77
喪偶	1.60	0.05	0.17	2.70	3.37	1.73	0.80	0.65	1.98
<b>居住地點</b>									
家宅	1.35	0.09	0.16	2.06	2.64	1.75	0.67	0.50	1.86
教養、養護機構	0.51	-	0.31	0.75	1.10	0.95	0.82	0.53	1.15
社區居住及其他	7.59	-	-	-	-	-	1.95	-	9.96

註：「醫院就醫過程所遭遇之困難」項目、「診所就醫過程所遭遇之困難」項目、「無障礙環境」項目可複選。

表134 身心障礙者就醫過程所遭遇之困難情形  
—按性別、身分別、年齡、婚姻狀況及居住地點分(續2)

中華民國110年12月

單位：人；%

項目別	總計		沒有困難	診所就醫過程所遭遇之困難							
	人數	百分比				就醫費用太高	資訊不足	缺乏無障礙環境	無障礙環境項目		
									院所外至大門口處之通路	院所大門口至各單位之通路	廁所
總計	1,203,756	100.00	94.18	5.82	1.22	0.69	0.84	0.15	0.07	0.17	
性別											
男	667,926	100.00	94.55	5.45	0.88	0.69	0.91	0.17	0.07	0.18	
女	535,830	100.00	93.72	6.28	1.66	0.69	0.75	0.12	0.07	0.15	
其他	-	-	-	-	-	-	-	-	-	-	
身分別											
一般人口	1,176,330	100.00	94.15	5.85	1.21	0.67	0.84	0.14	0.07	0.17	
原住民	23,992	100.00	96.61	3.39	2.05	1.03	1.04	0.48	-	-	
新住民	3,434	100.00	88.82	11.18	-	3.55	-	-	-	-	
年齡											
0~未滿18歲	52,143	100.00	91.22	8.78	1.94	1.49	1.66	0.45	0.02	0.67	
18~未滿30歲	72,623	100.00	93.32	6.68	0.70	0.71	0.55	0.14	-	0.13	
30~未滿45歲	140,793	100.00	92.45	7.55	1.66	1.00	0.98	0.32	0.15	0.09	
45~未滿65歲	391,664	100.00	94.81	5.19	1.35	0.71	1.04	0.13	0.12	0.27	
65歲以上	546,533	100.00	94.57	5.43	1.02	0.51	0.63	0.09	0.02	0.07	
婚姻狀況											
未婚	340,966	100.00	92.98	7.02	1.28	0.97	1.04	0.23	0.17	0.30	
有配偶或同居	530,910	100.00	95.16	4.84	1.02	0.48	0.87	0.19	0.05	0.16	
離婚或分居	99,222	100.00	94.53	5.47	1.24	1.31	0.17	-	-	-	
喪偶	232,658	100.00	93.55	6.45	1.61	0.48	0.77	-	-	0.06	
居住地點											
家宅	1,106,147	100.00	93.94	6.06	1.29	0.73	0.89	0.15	0.07	0.18	
教養、養護機構	94,224	100.00	97.08	2.92	0.53	0.16	0.30	0.13	-	-	
社區居住及其他	3,385	100.00	90.04	9.96	-	-	-	-	-	-	

註：「醫院就醫過程所遭遇之困難」項目、「診所就醫過程所遭遇之困難」項目、「無障礙環境」項目可複選。

表134 身心障礙者就醫過程所遭遇之困難情形  
—按性別、身分別、年齡、婚姻狀況及居住地點分(續完)

中華民國110年12月

單位：人；%

項目別	診所就醫過程所遭遇之困難								
	無障礙環境項目			醫院或診所內動線指引不清楚	相關文件說明瞭解困難	缺乏與醫護人員溝通的支持服務或輔具	醫護人員態度不佳	缺乏移位輔具與適合之檢查設備	其他
	停車空間	無障礙標誌	其他						
<b>總計</b>	<b>0.58</b>	<b>0.05</b>	<b>0.10</b>	<b>0.49</b>	<b>1.62</b>	<b>1.23</b>	<b>0.20</b>	<b>0.30</b>	<b>0.59</b>
<b>性別</b>									
男	0.71	0.04	0.15	0.40	1.39	1.15	0.14	0.37	0.69
女	0.42	0.06	0.04	0.59	1.92	1.33	0.28	0.21	0.46
其他	-	-	-	-	-	-	-	-	-
<b>身分別</b>									
一般人口	0.59	0.05	0.11	0.50	1.64	1.25	0.21	0.30	0.59
原住民	-	-	-	-	0.05	-	-	0.33	0.50
新住民	-	-	-	-	7.11	4.08	-	-	-
<b>年齡</b>									
0~未滿18歲	1.52	-	-	0.66	1.63	1.90	0.77	0.62	1.47
18~未滿30歲	0.42	0.16	-	0.89	1.89	1.47	-	0.38	1.12
30~未滿45歲	0.58	-	0.16	0.77	2.35	1.90	0.51	0.41	0.63
45~未滿65歲	0.57	0.03	0.17	0.31	1.26	1.16	0.13	0.18	0.32
65歲以上	0.52	0.07	0.06	0.47	1.66	1.02	0.15	0.32	0.61
<b>婚姻狀況</b>									
未婚	0.59	0.03	0.13	0.78	2.00	1.38	0.34	0.45	0.93
有配偶或同居	0.61	0.07	0.11	0.24	1.28	1.17	0.14	0.22	0.37
離婚或分居	0.28	-	0.03	0.51	1.20	0.97	0.13	0.23	0.58
喪偶	0.63	0.05	0.08	0.61	2.03	1.27	0.17	0.28	0.59
<b>居住地點</b>									
家宅	0.62	0.06	0.11	0.50	1.71	1.31	0.20	0.30	0.58
教養、養護機構	0.15	-	0.03	0.38	0.71	0.36	0.26	0.15	0.55
社區居住及其他	-	-	-	-	-	-	-	4.31	5.64

註：「醫院就醫過程所遭遇之困難」項目、「診所就醫過程所遭遇之困難」項目、「無障礙環境」項目可複選。

表135 身心障礙者輔具使用之需求  
—按地區別、舊制與新制障礙類別及等級分

中華民國110年12月

單位：人；%

項目別	總計		需要且 有使用	需要但 未使用	不需要
	人數	百分比			
<b>總計</b>	<b>1,203,756</b>	<b>100.00</b>	<b>40.70</b>	<b>3.32</b>	<b>55.97</b>
<b>地區別</b>					
北部地區	477,350	100.00	39.82	2.54	57.63
中部地區	318,446	100.00	40.87	2.99	56.14
南部地區	358,459	100.00	41.74	4.40	53.86
東部地區	43,024	100.00	40.56	5.09	54.35
金馬地區	6,477	100.00	40.85	6.11	53.03
<b>舊制障礙類別</b>					
視覺障礙者	55,463	100.00	50.10	4.35	45.55
聽覺機能障礙者	127,035	100.00	60.26	9.75	29.99
平衡機能障礙者	3,211	100.00	69.11	3.96	26.94
聲音機能或語言機能障礙者	15,556	100.00	22.89	4.52	72.59
肢體障礙者	352,800	100.00	54.02	2.73	43.25
智能障礙者	102,908	100.00	4.41	0.08	95.52
重要器官失去功能者	159,994	100.00	30.66	2.55	66.79
顏面損傷者	4,588	100.00	6.45	0.76	92.79
植物人	2,491	100.00	64.23	1.65	34.12
失智症者	68,648	100.00	64.49	3.78	31.73
自閉症者	17,887	100.00	2.29	0.58	97.13
慢性精神病患者	133,056	100.00	8.74	1.12	90.13
多重障礙者	135,134	100.00	54.47	4.42	41.11
頑性(難治型)癲癇症者	4,766	100.00	11.14	1.11	87.75
罕見疾病	1,687	100.00	21.99	2.19	75.82
其他障礙者	4,342	100.00	11.29	1.45	87.26
新制類別無法對應舊制類別者	14,190	100.00	17.24	1.48	81.28
<b>新制障礙類別</b>					
神經系統構造及精神、心智功能	358,579	100.00	19.06	1.40	79.53
眼、耳及相關構造與感官功能及疼痛	186,570	100.00	57.22	8.15	34.63
涉及聲音與言語構造及其功能	12,506	100.00	23.05	4.25	72.69
循環、造血、免疫與呼吸系統構造及其功能	64,156	100.00	27.46	2.54	69.99
消化、新陳代謝與內分泌系統相關構造及其功能	12,359	100.00	23.42	2.93	73.65
泌尿與生殖系統相關構造及其功能	81,072	100.00	33.51	2.43	64.06
神經、肌肉、骨骼之移動相關構造及其功能	348,281	100.00	53.57	2.74	43.69
皮膚與相關構造及其功能	4,665	100.00	6.35	0.75	92.90
跨兩類別以上者	125,605	100.00	60.16	3.93	35.91
其他	9,963	100.00	18.38	7.80	73.82
<b>身心障礙等級</b>					
極重度	141,876	100.00	40.17	3.02	56.81
重度	204,488	100.00	58.08	3.22	38.70
中度	387,086	100.00	42.45	3.04	54.51
輕度	470,306	100.00	31.86	3.70	64.44

表136 身心障礙者輔具使用之需求－按性別、身分別、年齡、婚姻狀況、  
居住地點、工作狀況及在學狀況分

中華民國110年12月

單位：人；%

項目別	總計		需要且 有使用	需要但 未使用	不需要
	人數	百分比			
<b>總計</b>	<b>1,203,756</b>	<b>100.00</b>	<b>40.70</b>	<b>3.32</b>	<b>55.97</b>
<b>性別</b>					
男	667,926	100.00	37.58	3.16	59.25
女	535,830	100.00	44.59	3.52	51.89
其他	-	-	-	-	-
<b>身分別</b>					
一般人口	1,176,330	100.00	40.96	3.29	55.75
原住民	23,992	100.00	31.09	4.28	64.62
新住民	3,434	100.00	18.29	7.51	74.20
<b>年齡</b>					
0~未滿6歲	9,391	100.00	27.00	3.23	69.77
6~未滿12歲	19,878	100.00	21.71	0.97	77.32
12~未滿18歲	22,874	100.00	19.74	1.27	78.99
18~未滿30歲	72,623	100.00	14.42	0.38	85.20
30~未滿45歲	140,793	100.00	14.38	2.19	83.43
45~未滿65歲	391,664	100.00	29.74	3.11	67.15
65歲以上	546,533	100.00	60.63	4.33	35.03
<b>婚姻狀況</b>					
未婚	340,966	100.00	21.11	1.84	77.05
有配偶或同居	530,910	100.00	46.41	3.69	49.90
離婚或分居	99,222	100.00	28.99	4.04	66.97
喪偶	232,658	100.00	61.39	4.36	34.25
<b>居住地點</b>					
家宅	1,106,147	100.00	39.23	3.54	57.23
教養、養護機構	94,224	100.00	58.25	0.82	40.93
社區居住及其他	3,385	100.00	33.26	3.87	62.87
<b>工作狀況</b>					
有	241,461	100.00	20.03	3.15	76.81
無	962,295	100.00	45.89	3.37	50.75
<b>在學狀況</b>					
有	53,175	100.00	19.47	1.00	79.52
無	1,150,581	100.00	41.68	3.43	54.89

表137 身心障礙者目前需要但未使用輔具之主要原因  
—按地區別、舊制與新制障礙類別及等級分

中華民國110年12月

單位：人；%

項目別	總計		國內尚未 研發出所 需要的輔具	政府不 補助需要 的輔具	輔具補助 申請程序 手續繁瑣	經濟上 無法 負擔
	人數	百分比				
<b>總計</b>	<b>40,017</b>	<b>100.00</b>	<b>0.94</b>	<b>0.96</b>	<b>2.73</b>	<b>15.18</b>
<b>地區別</b>						
北部地區	12,144	100.00	2.06	1.02	1.74	12.74
中部地區	9,511	100.00	0.11	1.26	4.16	13.88
南部地區	15,777	100.00	0.75	0.11	1.62	20.31
東部地區*	2,189	100.00	-	5.71	4.52	0.09
金馬地區*	396	100.00	-	-	32.83	0.25
<b>舊制障礙類別</b>						
視覺障礙者*	2,412	100.00	-	-	4.85	15.17
聽覺機能障礙者	12,388	100.00	0.95	0.97	2.07	15.20
平衡機能障礙者*	127	100.00	7.87	-	8.66	7.09
聲音機能或語言機能障礙者*	703	100.00	-	-	6.26	9.82
肢體障礙者	9,620	100.00	2.60	1.29	3.18	9.93
智能障礙者*	80	100.00	-	-	-	-
重要器官失去功能者	4,082	100.00	-	-	-	11.34
顏面損傷者*	35	100.00	-	-	-	-
植物人*	41	100.00	-	-	7.32	70.73
失智症者*	2,595	100.00	-	-	-	10.87
自閉症者*	103	100.00	-	-	4.85	95.15
慢性精神病患者*	1,496	100.00	-	-	-	31.75
多重障礙者	5,972	100.00	-	2.09	5.83	22.54
頑性(難治型)癲癇症者*	53	100.00	-	-	-	-
罕見疾病*	37	100.00	-	-	-	16.22
其他障礙者*	63	100.00	-	26.98	-	4.76
新制類別無法對應舊制類別者*	210	100.00	-	-	-	43.33
<b>新制障礙類別</b>						
神經系統構造及精神、心智功能	5,038	100.00	-	2.48	1.03	22.97
眼、耳及相關構造與感官功能及疼痛	15,200	100.00	0.84	0.79	2.53	14.86
涉及聲音與言語構造及其功能*	532	100.00	-	-	-	9.40
循環、造血、免疫與呼吸系統構造及其功能*	1,632	100.00	-	-	-	15.99
消化、新陳代謝與內分泌系統相關構造及其功能*	362	100.00	-	-	-	22.10
泌尿與生殖系統相關構造及其功能*	1,971	100.00	-	-	-	6.19
神經、肌肉、骨骼之移動相關構造及其功能	9,531	100.00	2.62	1.30	3.21	10.02
皮膚與相關構造及其功能*	35	100.00	-	-	-	-
跨兩類別以上者	4,939	100.00	-	-	7.05	23.99
其他*	777	100.00	-	2.19	-	0.90
<b>身心障礙等級</b>						
極重度	4,280	100.00	-	-	5.07	12.76
重度	6,587	100.00	-	0.26	3.36	12.37
中度	11,769	100.00	-	2.12	2.24	21.91
輕度	17,381	100.00	2.17	0.69	2.24	12.29

註：\*表示樣本數少於30人。

表137 身心障礙者目前需要但未使用輔具之主要原因  
—按地區別、舊制與新制障礙類別及等級分(續)

中華民國110年12月

單位：人；%

項目別	要先自費 購買輔具 才能申請 補助	不習慣 使用輔具	不知道 如何取得 輔具資訊	輔具設計 不當	沒有人 教導使用 及說明	其他
<b>總計</b>	<b>2.07</b>	<b>55.62</b>	<b>13.01</b>	<b>1.91</b>	<b>1.54</b>	<b>6.04</b>
<b>地區別</b>						
北部地區	1.14	57.93	10.89	2.13	0.85	9.50
中部地區	3.29	64.96	8.27	2.71	-	1.36
南部地區	1.65	51.82	15.14	-	2.62	5.98
東部地區*	5.30	31.57	32.30	11.38	4.52	4.61
金馬地區*	-	44.70	-	-	-	22.22
<b>舊制障礙類別</b>						
視覺障礙者*	10.61	44.69	20.56	-	4.10	-
聽覺機能障礙者	0.99	64.94	4.80	3.03	0.97	6.07
平衡機能障礙者*	-	59.06	7.87	-	-	9.45
聲音機能或語言機能障礙者*	7.68	71.98	4.27	-	-	-
肢體障礙者	1.43	63.41	13.19	-	-	4.97
智能障礙者*	-	-	-	100.00	-	-
重要器官失去功能者	-	60.07	21.80	-	2.87	3.92
顏面損傷者*	-	100.00	-	-	-	-
植物人*	-	21.95	-	-	-	-
失智症者*	-	43.85	23.62	-	-	21.66
自閉症者*	-	-	-	-	-	-
慢性精神病患者*	7.75	43.58	16.91	-	-	-
多重障礙者	2.23	34.49	15.54	5.21	4.69	7.38
頑性(難治型)癲癇症者*	-	67.92	32.08	-	-	-
罕見疾病*	18.92	5.41	29.73	-	-	29.73
其他障礙者*	-	25.40	42.86	-	-	-
新制類別無法對應舊制類別者*	-	25.24	31.43	-	-	-
<b>新制障礙類別</b>						
神經系統構造及精神、心智功能	2.30	39.02	19.45	1.59	-	11.16
眼、耳及相關構造與感官功能及疼痛	2.49	62.82	7.24	2.47	1.44	4.51
涉及聲音與言語構造及其功能*	10.15	80.45	-	-	-	-
循環、造血、免疫與呼吸系統構造及其功能*	-	52.45	31.56	-	-	-
消化、新陳代謝與內分泌系統相關構造及其功能*	-	41.44	36.46	-	-	-
泌尿與生殖系統相關構造及其功能*	-	73.36	12.33	-	-	8.12
神經、肌肉、骨骼之移動相關構造及其功能	1.45	62.89	13.42	-	-	5.09
皮膚與相關構造及其功能*	-	100.00	-	-	-	-
跨兩類別以上者	2.83	31.83	18.79	6.30	2.09	7.13
其他	-	33.59	3.47	-	37.84	22.01
<b>身心障礙等級</b>						
極重度	-	50.30	18.90	6.05	2.73	4.18
重度	2.95	48.08	15.23	3.78	7.58	6.41
中度	1.08	53.48	10.18	2.19	-	6.81
輕度	2.91	61.23	12.63	-	-	5.83

註：\*表示樣本數少於30人。

表138 身心障礙者目前需要但未使用輔具之主要原因－按性別、身分別、年齡、婚姻狀況、居住地點、工作及在學狀況分

中華民國110年12月

單位：人；%

項目別	總計		國內尚未研發出所需要的輔具	政府不補助需要的輔具	輔具補助申請程序手續繁瑣	經濟上無法負擔
	人數	百分比				
<b>總計</b>	<b>40,017</b>	<b>100.00</b>	<b>0.94</b>	<b>0.96</b>	<b>2.73</b>	<b>15.18</b>
<b>性別</b>						
男	21,135	100.00	1.23	0.57	3.46	16.95
女	18,882	100.00	0.62	1.41	1.91	13.20
其他	-	-	-	-	-	-
<b>身分別</b>						
一般人口	38,731	100.00	0.98	1.00	2.82	15.35
原住民*	1,028	100.00	-	-	-	-
新住民*	258	100.00	-	-	-	50.00
<b>年齡</b>						
0~未滿6歲*	303	100.00	-	41.25	-	15.51
6~未滿12歲*	193	100.00	-	-	2.59	77.72
12~未滿18歲*	290	100.00	-	-	-	72.41
18~未滿30歲*	278	100.00	42.45	6.12	-	18.35
30~未滿45歲*	3,078	100.00	0.32	-	7.08	28.27
45~未滿65歲	12,195	100.00	2.05	2.00	0.36	15.57
65歲以上	23,680	100.00	-	-	3.48	12.03
<b>婚姻狀況</b>						
未婚	6,263	100.00	0.16	2.27	3.38	23.54
有配偶或同居	19,592	100.00	1.28	1.25	3.41	11.97
離婚或分居	4,007	100.00	2.94	-	2.55	29.85
喪偶	10,155	100.00	-	-	1.07	10.43
<b>居住地點</b>						
家宅	39,115	100.00	0.97	0.99	2.51	15.20
教養、養護機構*	771	100.00	-	-	14.14	16.34
社區居住及其他*	131	100.00	-	-	-	1.53
<b>工作狀況</b>						
有	7,618	100.00	3.14	3.20	3.06	14.99
無	32,399	100.00	0.43	0.44	2.65	15.23
<b>在學狀況</b>						
有*	533	100.00	-	-	0.94	76.92
無	39,484	100.00	0.96	0.98	2.75	14.35

註：\*表示樣本數少於30人。



表138 身心障礙者目前需要但未使用輔具之主要原因－按性別、身分別、年齡、婚姻狀況、居住地點、工作及在學狀況分(續)

中華民國110年12月

單位：人；%

項目別	要先自費 購買輔具 才能申請 補助	不習慣 使用輔具	不知道 如何取得 輔具資訊	輔具設計 不當	沒有人 教導使用 及說明	其他
<b>總計</b>	<b>2.07</b>	<b>55.62</b>	<b>13.01</b>	<b>1.91</b>	<b>1.54</b>	<b>6.04</b>
<b>性別</b>						
男	2.63	56.21	10.38	2.40	1.02	5.15
女	1.44	54.96	15.95	1.37	2.12	7.03
其他	-	-	-	-	-	-
<b>身分別</b>						
一般人口	2.14	54.78	13.44	1.68	1.59	6.24
原住民*	-	88.62	-	11.38	-	-
新住民*	-	50.00	-	-	-	-
<b>年齡</b>						
0~未滿6歲*	2.31	-	5.94	-	32.67	2.31
6~未滿12歲*	-	-	19.69	-	-	-
12~未滿18歲*	-	-	-	27.59	-	-
18~未滿30歲*	-	0.72	3.96	-	-	28.42
30~未滿45歲*	-	35.83	18.75	5.82	-	3.93
45~未滿65歲	5.24	55.42	9.42	0.96	2.44	6.54
65歲以上	0.76	60.78	14.41	1.65	0.93	5.96
<b>婚姻狀況</b>						
未婚	2.24	35.65	16.80	6.20	1.58	8.19
有配偶或同居	3.23	58.46	12.96	0.67	1.50	5.27
離婚或分居	1.35	48.94	8.46	2.92	-	2.99
喪偶	-	65.09	12.56	1.27	2.20	7.39
<b>居住地點</b>						
家宅	2.11	56.24	13.06	1.63	1.57	5.72
教養、養護機構*	-	33.72	12.58	-	-	23.22
社區居住及其他*	-	-	-	98.47	-	-
<b>工作狀況</b>						
有	-	53.40	11.17	4.37	-	6.67
無	2.55	56.14	13.44	1.34	1.90	5.89
<b>在學狀況</b>						
有*	-	-	7.13	15.01	-	-
無	2.09	56.37	13.09	1.74	1.56	6.12

註：\*表示樣本數少於30人。

表139 身心障礙者對於經回收整理後之輔具使用意願  
—按地區別、舊制與新制障礙類別及等級分

中華民國110年12月

單位：人；%

項目別	總計		願意	不願意	沒意見 或拒答
	人數	百分比			
<b>總計</b>	<b>1,203,756</b>	<b>100.00</b>	<b>39.54</b>	<b>31.79</b>	<b>28.67</b>
<b>地區別</b>					
北部地區	477,350	100.00	44.12	26.06	29.81
中部地區	318,446	100.00	33.13	40.66	26.21
南部地區	358,459	100.00	39.06	32.52	28.42
東部地區	43,024	100.00	41.20	27.55	31.25
金馬地區	6,477	100.00	32.79	4.82	62.39
<b>舊制障礙類別</b>					
視覺障礙者	55,463	100.00	38.38	34.53	27.10
聽覺機能障礙者	127,035	100.00	34.29	42.12	23.58
平衡機能障礙者	3,211	100.00	49.89	22.83	27.28
聲音機能或語言機能障礙者	15,556	100.00	30.81	35.36	33.83
肢體障礙者	352,800	100.00	43.36	31.78	24.87
智能障礙者	102,908	100.00	34.42	26.60	38.98
重要器官失去功能者	159,994	100.00	38.78	32.72	28.49
顏面損傷者	4,588	100.00	36.70	30.12	33.17
植物人	2,491	100.00	35.69	25.89	38.42
失智症者	68,648	100.00	41.14	30.60	28.26
自閉症者	17,887	100.00	33.81	28.05	38.15
慢性精神病患者	133,056	100.00	36.45	28.02	35.54
多重障礙者	135,134	100.00	44.28	29.22	26.50
頑性(難治型)癲癇症者	4,766	100.00	35.08	32.90	32.02
罕見疾病	1,687	100.00	36.46	29.52	34.02
其他障礙者	4,342	100.00	39.73	32.96	27.31
新制類別無法對應舊制類別者	14,190	100.00	35.89	25.40	38.71
<b>新制障礙類別</b>					
神經系統構造及精神、心智功能	358,579	100.00	36.64	28.18	35.17
眼、耳及相關構造與感官功能及疼痛	186,570	100.00	35.73	39.51	24.76
涉及聲音與言語構造及其功能	12,506	100.00	30.54	38.02	31.44
循環、造血、免疫與呼吸系統構造及其功能	64,156	100.00	38.57	29.41	32.02
消化、新陳代謝與內分泌系統相關構造及其功能	12,359	100.00	31.67	39.31	29.02
泌尿與生殖系統相關構造及其功能	81,072	100.00	40.27	34.51	25.21
神經、肌肉、骨骼之移動相關構造及其功能	348,281	100.00	43.48	31.82	24.71
皮膚與相關構造及其功能	4,665	100.00	36.08	29.62	34.30
跨兩類別以上者	125,605	100.00	44.71	28.75	26.54
其他	9,963	100.00	35.55	31.15	33.30
<b>身心障礙等級</b>					
極重度	141,876	100.00	40.77	29.60	29.63
重度	204,488	100.00	40.36	32.35	27.30
中度	387,086	100.00	40.33	31.06	28.61
輕度	470,306	100.00	38.17	32.81	29.02

表140 身心障礙者對於經回收整理後之輔具使用意願－按性別、身分別、年齡、婚姻狀況、居住地點、工作狀況及在學狀況分

中華民國110年12月

單位：人；%

項目別	總計		願意	不願意	沒意見 或拒答
	人數	百分比			
<b>總計</b>	<b>1,203,756</b>	<b>100.00</b>	<b>39.54</b>	<b>31.79</b>	<b>28.67</b>
<b>性別</b>					
男	667,926	100.00	39.92	30.49	29.59
女	535,830	100.00	39.07	33.41	27.53
其他	-	-	-	-	-
<b>身分別</b>					
一般人口	1,176,330	100.00	39.48	31.90	28.63
原住民	23,992	100.00	43.84	26.60	29.56
新住民	3,434	100.00	31.80	30.78	37.42
<b>年齡</b>					
0~未滿6歲	9,391	100.00	44.71	28.67	26.62
6~未滿12歲	19,878	100.00	32.06	30.52	37.42
12~未滿18歲	22,874	100.00	38.67	27.04	34.29
18~未滿30歲	72,623	100.00	31.95	32.54	35.50
30~未滿45歲	140,793	100.00	37.85	28.19	33.97
45~未滿65歲	391,664	100.00	41.61	29.47	28.92
65歲以上	546,533	100.00	39.72	34.58	25.70
<b>婚姻狀況</b>					
未婚	340,966	100.00	38.44	27.95	33.61
有配偶或同居	530,910	100.00	39.09	33.81	27.10
離婚或分居	99,222	100.00	44.26	27.94	27.80
喪偶	232,658	100.00	40.19	34.44	25.38
<b>居住地點</b>					
家宅	1,106,147	100.00	39.15	32.87	27.97
教養、養護機構	94,224	100.00	43.71	19.18	37.10
社區居住及其他	3,385	100.00	49.87	27.62	22.51
<b>工作狀況</b>					
有	241,461	100.00	37.81	29.76	32.43
無	962,295	100.00	39.97	32.30	27.73
<b>在學狀況</b>					
有	53,175	100.00	34.78	29.46	35.76
無	1,150,581	100.00	39.76	31.90	28.34

表141 身心障礙者自評目前健康狀況及改善情形  
—按地區別、舊制與新制障礙類別及等級分

中華民國110年12月

單位：人；%

項目別	總計		自評健康狀況良好			還可以/ 普通
	人數	百分比		很好	好	
<b>總計</b>	<b>1,203,756</b>	<b>100.00</b>	<b>20.06</b>	<b>4.20</b>	<b>15.86</b>	<b>52.92</b>
<b>地區別</b>						
北部地區	477,350	100.00	19.01	4.94	14.07	55.86
中部地區	318,446	100.00	19.64	4.28	15.36	51.78
南部地區	358,459	100.00	21.95	2.97	18.98	50.49
東部地區	43,024	100.00	21.26	6.36	14.90	48.87
金馬地區	6,477	100.00	6.10	-	6.10	54.49
<b>舊制障礙類別</b>						
視覺障礙者	55,463	100.00	16.84	3.89	12.95	56.37
聽覺機能障礙者	127,035	100.00	24.78	5.81	18.97	55.29
平衡機能障礙者	3,211	100.00	8.38	2.58	5.79	50.26
聲音機能或語言機能障礙者	15,556	100.00	20.88	2.44	18.44	53.72
肢體障礙者	352,800	100.00	18.19	3.53	14.67	53.91
智能障礙者	102,908	100.00	39.14	10.95	28.19	50.21
重要器官失去功能者	159,994	100.00	13.62	2.12	11.50	52.59
顏面損傷者	4,588	100.00	29.27	7.72	21.56	52.83
植物人	2,491	100.00	-	-	-	40.43
失智症者	68,648	100.00	10.55	1.13	9.42	50.97
自閉症者	17,887	100.00	52.65	14.14	38.51	43.06
慢性精神病患者	133,056	100.00	19.16	3.12	16.05	53.65
多重障礙者	135,134	100.00	14.56	2.98	11.58	51.63
頑性(難治型)癲癇症者	4,766	100.00	21.30	2.96	18.34	54.76
罕見疾病	1,687	100.00	32.01	6.46	25.55	55.60
其他障礙者	4,342	100.00	35.84	5.27	30.56	55.67
新制類別無法對應舊制類別者	14,190	100.00	32.74	8.45	24.29	44.90
<b>新制障礙類別</b>						
神經系統構造及精神、心智功能	358,579	100.00	25.50	5.95	19.55	51.29
眼、耳及相關構造與感官功能及疼痛	186,570	100.00	21.81	5.06	16.76	55.85
涉及聲音與言語構造及其功能	12,506	100.00	20.70	2.06	18.64	52.46
循環、造血、免疫與呼吸系統構造及其功能	64,156	100.00	15.12	2.84	12.28	53.53
消化、新陳代謝與內分泌系統相關構造及其功能	12,359	100.00	19.12	1.59	17.53	53.40
泌尿與生殖系統相關構造及其功能	81,072	100.00	11.82	1.54	10.28	52.36
神經、肌肉、骨骼之移動相關構造及其功能	348,281	100.00	18.36	3.55	14.81	54.06
皮膚與相關構造及其功能	4,665	100.00	29.60	7.59	22.02	52.84
跨兩類別以上者	125,605	100.00	13.98	2.44	11.54	49.70
其他	9,963	100.00	22.73	5.21	17.52	58.58
<b>身心障礙等級</b>						
極重度	141,876	100.00	12.49	2.34	10.15	49.05
重度	204,488	100.00	16.61	3.06	13.55	52.86
中度	387,086	100.00	18.83	3.66	15.17	54.07
輕度	470,306	100.00	24.86	5.71	19.15	53.17

註：「健康狀況不好者，較去年改善情形」以自評健康狀況不好者為分母計算而得。

表141 身心障礙者自評目前健康狀況及改善情形  
—按地區別、舊制與新制障礙類別及等級分(續)

中華民國110年12月

單位：人；%

項目別	自評健康狀況不好			拒答/ 不知道	健康狀況不好者，較去年改善情形			
	不好	很不好	總計		有改善	沒有改善		
			人數				百分比	
總計	26.34	19.76	6.58	0.67	317,116	100.00	4.96	95.04
地區別								
北部地區	24.25	17.04	7.21	0.88	115,754	100.00	6.22	93.78
中部地區	28.26	21.62	6.65	0.31	90,006	100.00	4.43	95.57
南部地區	26.83	21.36	5.47	0.73	96,167	100.00	3.85	96.15
東部地區	29.37	20.37	9.00	0.50	12,637	100.00	5.75	94.25
金馬地區	39.40	37.44	1.96	0.02	2,552	100.00	3.92	96.08
舊制障礙類別								
視覺障礙者	26.60	22.84	3.76	0.19	14,753	100.00	3.92	96.08
聽覺機能障礙者	19.18	15.03	4.15	0.75	24,363	100.00	1.59	98.41
平衡機能障礙者	41.02	34.76	6.26	0.34	1,317	100.00	3.42	96.58
聲音機能或語言機能障礙者	25.13	18.59	6.54	0.27	3,909	100.00	4.27	95.73
肢體障礙者	27.63	21.50	6.13	0.27	97,472	100.00	5.93	94.07
智能障礙者	9.18	7.32	1.86	1.48	9,445	100.00	6.97	93.03
重要器官失去功能者	33.40	26.48	6.91	0.39	53,433	100.00	7.33	92.67
顏面損傷者	17.55	13.43	4.12	0.35	805	100.00	6.71	93.29
植物人	54.88	20.84	34.04	4.70	1,367	100.00	7.24	92.76
失智症者	37.20	24.92	12.29	1.28	25,540	100.00	2.37	97.63
自閉症者	3.46	2.81	0.64	0.84	618	100.00	15.53	84.47
慢性精神病患者	26.52	19.54	6.98	0.67	35,292	100.00	4.64	95.36
多重障礙者	32.73	20.95	11.78	1.08	44,230	100.00	3.21	96.79
頑性(難治型)癲癇症者	22.89	17.37	5.52	1.05	1,091	100.00	9.90	90.10
罕見疾病	12.03	9.54	2.49	0.36	203	100.00	12.32	87.68
其他障礙者	7.09	5.16	1.93	1.40	308	100.00	12.66	87.34
新制類別無法對應舊制類別者	20.93	14.89	6.04	1.42	2,970	100.00	3.37	96.63
新制障礙類別								
神經系統構造及精神、心智功能	22.14	15.81	6.33	1.07	79,373	100.00	4.21	95.79
眼、耳及相關構造與感官功能及疼痛	21.81	17.78	4.03	0.53	40,691	100.00	2.49	97.51
涉及聲音與言語構造及其功能	26.84	20.90	5.93	-	3,356	100.00	4.98	95.02
循環、造血、免疫與呼吸系統構造及其功能	31.09	25.43	5.65	0.27	19,943	100.00	6.13	93.87
消化、新陳代謝與內分泌系統相關構造及其功能	26.86	19.69	7.18	0.61	3,320	100.00	-	100.00
泌尿與生殖系統相關構造及其功能	35.35	27.86	7.50	0.47	28,661	100.00	8.93	91.07
神經、肌肉、骨骼之移動相關構造及其功能	27.34	21.42	5.91	0.24	95,208	100.00	5.87	94.13
皮膚與相關構造及其功能	17.21	13.18	4.03	0.34	803	100.00	6.72	93.28
跨兩類別以上者	34.99	21.71	13.28	1.33	43,952	100.00	3.71	96.29
其他	18.16	16.13	2.03	0.53	1,809	100.00	8.07	91.93
身心障礙等級								
極重度	37.33	24.74	12.59	1.12	52,961	100.00	6.56	93.44
重度	29.85	21.56	8.29	0.68	61,032	100.00	3.63	96.37
中度	26.45	20.04	6.42	0.64	102,390	100.00	4.72	95.28
輕度	21.42	17.26	4.16	0.54	100,733	100.00	5.15	94.85

註：「健康狀況不好者，較去年改善情形」以自評健康狀況不好者為分母計算而得。

表142 身心障礙者自評目前健康狀況及改善情形  
—按性別、身分別、年齡、婚姻狀況及居住地點分

中華民國110年12月

單位：人；%

項目別	總計		自評健康狀況良好			還可以/ 普通
	人數	百分比		很好	好	
<b>總計</b>	<b>1,203,756</b>	<b>100.00</b>	<b>20.06</b>	<b>4.20</b>	<b>15.86</b>	<b>52.92</b>
<b>性別</b>						
男	667,926	100.00	21.86	4.74	17.12	53.34
女	535,830	100.00	17.83	3.53	14.30	52.40
其他	-	-	-	-	-	-
<b>身分別</b>						
一般人口	1,176,330	100.00	19.90	4.15	15.75	53.00
原住民	23,992	100.00	30.37	7.27	23.10	48.90
新住民	3,434	100.00	4.22	-	4.22	55.10
<b>年齡</b>						
0~未滿6歲	9,391	100.00	55.45	14.95	40.50	39.45
6~未滿12歲	19,878	100.00	52.05	18.20	33.86	42.14
12~未滿18歲	22,874	100.00	54.77	19.38	35.38	38.80
18~未滿30歲	72,623	100.00	43.44	13.24	30.20	47.81
30~未滿45歲	140,793	100.00	28.90	5.31	23.59	54.12
45~未滿65歲	391,664	100.00	18.24	3.47	14.76	56.57
65歲以上	546,533	100.00	12.77	1.91	10.86	51.90
<b>婚姻狀況</b>						
未婚	340,966	100.00	31.54	8.20	23.33	51.01
有配偶或同居	530,910	100.00	16.22	2.94	13.28	54.26
離婚或分居	99,222	100.00	17.26	3.13	14.13	54.07
喪偶	232,658	100.00	13.21	1.68	11.53	52.20
<b>居住地點</b>						
家宅	1,106,147	100.00	21.05	4.53	16.52	53.58
教養、養護機構	94,224	100.00	8.60	0.40	8.20	44.96
社區居住及其他	3,385	100.00	17.43	3.55	13.88	60.24

註：「健康狀況不好者，較去年改善情形」以自評健康狀況不好者為分母計算而得。

表142 身心障礙者自評目前健康狀況及改善情形  
—按性別、身分別、年齡、婚姻狀況及居住地點分(續)

中華民國110年12月

單位：人；%

項目別	自評健康狀況不好			拒答/ 不知道	健康狀況不好者，較去年改善情形			
	不好	很不好	總計		有改善	沒有改善		
			人數				百分比	
總計	26.34	19.76	6.58	0.67	317,116	100.00	4.96	95.04
性別								
男	24.22	18.61	5.61	0.59	161,748	100.00	5.44	94.56
女	29.00	21.20	7.79	0.77	155,368	100.00	4.45	95.55
其他	-	-	-	-	-	-	-	-
身分別								
一般人口	26.43	19.84	6.59	0.67	310,894	100.00	4.93	95.07
原住民	20.70	15.75	4.95	0.03	4,966	100.00	7.31	92.69
新住民	36.58	21.52	15.06	4.11	1,256	100.00	1.19	98.81
年齡								
0~未滿6歲	5.09	3.46	1.63	0.01	478	100.00	23.85	76.15
6~未滿12歲	4.78	3.46	1.32	1.03	950	100.00	20.00	80.00
12~未滿18歲	5.79	4.01	1.77	0.64	1,324	100.00	10.35	89.65
18~未滿30歲	7.89	6.46	1.43	0.86	5,733	100.00	9.24	90.76
30~未滿45歲	15.91	12.57	3.34	1.07	22,402	100.00	10.18	89.82
45~未滿65歲	24.34	18.46	5.88	0.86	95,324	100.00	6.51	93.49
65歲以上	34.93	25.85	9.08	0.40	190,905	100.00	3.28	96.72
婚姻狀況								
未婚	16.33	12.62	3.72	1.12	55,692	100.00	7.16	92.84
有配偶或同居	29.06	22.41	6.64	0.46	154,264	100.00	4.94	95.06
離婚或分居	28.06	18.54	9.52	0.61	27,844	100.00	5.04	94.96
喪偶	34.09	24.72	9.37	0.50	79,316	100.00	3.41	96.59
居住地點								
家宅	24.84	19.26	5.58	0.53	274,756	100.00	5.43	94.57
教養、養護機構	44.30	25.88	18.42	2.14	41,745	100.00	1.57	98.43
社區居住及其他	18.17	14.21	3.96	4.17	615	100.00	21.79	78.21

註：「健康狀況不好者，較去年改善情形」以自評健康狀況不好者為分母計算而得。

表143 身心障礙者過去一年參加休閒活動情形(排除植物人)  
—按地區別、舊制與新制障礙類別及等級分

中華民國110年12月

單位：人；%

項目別	總計		沒有 參與 休閒 活動	休閒活動				
	人數	百分比		有參與	藝文 學習 活動	社交 娛樂 活動	居家 活動	體育 活動
<b>總計</b>	<b>1,201,265</b>	<b>100.00</b>	<b>37.38</b>	<b>62.62</b>	<b>10.82</b>	<b>58.10</b>	<b>37.19</b>	<b>15.50</b>
<b>地區別</b>								
北部地區	476,321	100.00	37.14	62.86	14.06	58.69	38.41	16.97
中部地區	317,919	100.00	38.10	61.90	8.47	57.41	35.52	14.13
南部地區	357,638	100.00	37.23	62.77	9.05	57.89	37.22	14.76
東部地區	42,919	100.00	40.36	59.64	7.86	53.67	33.74	15.08
金馬地區	6,468	100.00	8.36	91.64	5.79	89.95	51.14	18.43
<b>舊制障礙類別</b>								
視覺障礙者	55,463	100.00	48.11	51.89	5.99	48.78	28.35	12.09
聽覺機能障礙者	127,035	100.00	30.79	69.21	11.97	65.18	39.78	20.23
平衡機能障礙者	3,211	100.00	49.58	50.42	7.32	46.31	23.89	8.69
聲音機能或語言機能障礙者	15,556	100.00	35.50	64.50	8.74	58.79	39.10	16.68
肢體障礙者	352,800	100.00	34.46	65.54	10.11	60.52	40.43	12.33
智能障礙者	102,908	100.00	32.20	67.80	13.99	63.29	41.52	25.79
重要器官失去功能者	159,994	100.00	32.35	67.65	10.79	63.42	43.40	15.24
顏面損傷者	4,588	100.00	14.91	85.09	18.85	79.60	64.12	29.45
植物人	-	-	-	-	-	-	-	-
失智症者	68,648	100.00	60.87	39.13	4.53	37.44	9.05	4.03
自閉症者	17,887	100.00	15.87	84.13	44.26	74.60	66.89	57.32
慢性精神病患者	133,056	100.00	36.46	63.54	9.52	56.93	40.13	15.45
多重障礙者	135,134	100.00	51.60	48.40	8.39	45.84	22.88	10.10
頑性(難治型)癲癇症者	4,766	100.00	22.49	77.51	17.06	69.03	58.10	26.46
罕見疾病	1,687	100.00	25.13	74.87	32.87	71.25	53.35	38.29
其他障礙者	4,342	100.00	20.75	79.25	32.11	76.14	63.27	35.81
新制類別無法對應舊制類別者	14,190	100.00	26.36	73.64	27.63	64.21	49.25	31.47
<b>新制障礙類別</b>								
神經系統構造及精神、心智功能	356,088	100.00	38.34	61.66	12.74	56.56	36.22	19.64
眼、耳及相關構造與感官功能及疼痛	186,570	100.00	36.10	63.90	10.04	60.12	36.11	17.39
涉及聲音與言語構造及其功能	12,506	100.00	35.18	64.82	7.78	59.05	40.87	14.56
循環、造血、免疫與呼吸系統構造及其功能	64,156	100.00	28.05	71.95	13.25	66.02	49.44	17.01
消化、新陳代謝與內分泌系統相關構造及其功能	12,359	100.00	29.32	70.68	13.23	67.10	39.03	10.98
泌尿與生殖系統相關構造及其功能	81,072	100.00	36.11	63.89	8.63	60.87	39.80	14.54
神經、肌肉、骨骼之移動相關構造及其功能	348,281	100.00	33.91	66.09	10.20	60.98	41.04	12.49
皮膚與相關構造及其功能	4,665	100.00	14.64	85.36	19.42	79.98	63.02	29.84
跨兩類別以上者	125,605	100.00	54.35	45.65	7.58	42.83	20.66	8.66
其他	9,963	100.00	28.46	71.54	18.81	70.95	46.91	21.63
<b>身心障礙等級</b>								
極重度	139,385	100.00	48.84	51.16	7.61	48.41	28.70	10.53
重度	204,488	100.00	49.70	50.30	8.78	46.99	23.19	11.26
中度	387,086	100.00	38.20	61.80	10.03	57.53	35.01	13.06
輕度	470,306	100.00	27.96	72.04	13.32	66.27	47.58	20.83

註：本表已排除植物人之受訪者。



表144 身心障礙者過去一年參加休閒活動情形(排除植物人)  
—按性別、身分別、年齡、婚姻狀況及居住地點分

中華民國110年12月

單位：人；%

項目別	總計		沒有 參與 休閒 活動	休閒活動				
	人數	百分比		有參與	藝文 學習 活動	社交 娛樂 活動	居家 活動	體育 活動
<b>總計</b>	<b>1,201,265</b>	<b>100.00</b>	<b>37.38</b>	<b>62.62</b>	<b>10.82</b>	<b>58.10</b>	<b>37.19</b>	<b>15.50</b>
<b>性別</b>								
男	666,509	100.00	35.86	64.14	11.13	59.02	37.94	17.78
女	534,756	100.00	39.28	60.72	10.45	56.96	36.25	12.66
其他	-	-	-	-	-	-	-	-
<b>身分別</b>								
一般人口	1,173,933	100.00	37.37	62.63	10.79	58.16	37.15	15.50
原住民	23,898	100.00	38.16	61.84	13.96	55.98	39.63	16.91
新住民	3,434	100.00	36.95	63.05	-	52.24	33.52	6.96
<b>年齡</b>								
0~未滿6歲	9,391	100.00	28.73	71.27	28.79	64.04	25.82	32.97
6~未滿12歲	19,871	100.00	11.67	88.33	46.92	85.83	58.44	67.34
12~未滿18歲	22,840	100.00	12.91	87.09	42.19	79.86	76.03	65.32
18~未滿30歲	72,375	100.00	22.24	77.76	25.75	71.51	65.45	34.52
30~未滿45歲	140,164	100.00	28.66	71.34	14.84	64.28	54.63	22.20
45~未滿65歲	390,800	100.00	33.45	66.55	10.31	61.07	44.49	14.17
65歲以上	545,824	100.00	46.55	53.45	5.25	50.59	21.53	7.94
<b>婚姻狀況</b>								
未婚	339,937	100.00	31.13	68.87	19.56	63.13	48.19	26.81
有配偶或同居	529,995	100.00	36.97	63.03	8.48	58.46	37.30	13.09
離婚或分居	98,915	100.00	35.19	64.81	7.33	59.21	39.20	11.02
喪偶	232,418	100.00	48.41	51.59	4.87	49.44	19.98	6.37
<b>居住地點</b>								
家宅	1,105,002	100.00	34.85	65.15	10.93	60.28	39.54	16.02
教養、養護機構	92,878	100.00	67.66	32.34	9.12	32.00	9.11	8.50
社區居住及其他	3,385	100.00	33.71	66.29	21.54	61.36	39.79	37.13

註：本表已排除植物人之受訪者。

表145 身心障礙者過去一年參加藝文學習活動情形(排除植物人)  
—按地區別、舊制與新制障礙類別及等級分

中華民國110年12月

單位：人；%

項目別	人數	參與情形			未來參與意願		
			有參與	沒有參與		有意願	沒有意願
<b>總計</b>	<b>1,201,265</b>	<b>100.00</b>	<b>10.82</b>	<b>89.18</b>	<b>100.00</b>	<b>15.65</b>	<b>81.39</b>
<b>地區別</b>							
北部地區	476,321	100.00	14.06	85.94	100.00	18.18	79.50
中部地區	317,919	100.00	8.47	91.53	100.00	14.39	83.27
南部地區	357,638	100.00	9.05	90.95	100.00	13.23	82.88
東部地區	42,919	100.00	7.86	92.14	100.00	17.51	76.02
金馬地區	6,468	100.00	5.79	94.21	100.00	12.61	81.08
<b>舊制障礙類別</b>							
視覺障礙者	55,463	100.00	5.99	94.01	100.00	9.28	88.88
聽覺機能障礙者	127,035	100.00	11.97	88.03	100.00	16.95	80.82
平衡機能障礙者	3,211	100.00	7.32	92.68	100.00	9.72	86.55
聲音機能或語言機能障礙者	15,556	100.00	8.74	91.26	100.00	12.27	83.40
肢體障礙者	352,800	100.00	10.11	89.89	100.00	15.56	82.32
智能障礙者	102,908	100.00	13.99	86.01	100.00	18.88	76.38
重要器官失去功能者	159,994	100.00	10.79	89.21	100.00	16.97	80.87
顏面損傷者	4,588	100.00	18.85	81.15	100.00	27.75	70.82
植物人	-	-	-	-	-	-	-
失智症者	68,648	100.00	4.53	95.47	100.00	5.99	89.78
自閉症者	17,887	100.00	44.26	55.74	100.00	51.60	43.64
慢性精神病患者	133,056	100.00	9.52	90.48	100.00	15.02	80.91
多重障礙者	135,134	100.00	8.39	91.61	100.00	10.71	85.72
頑性(難治型)癲癇症者	4,766	100.00	17.06	82.94	100.00	27.78	69.28
罕見疾病	1,687	100.00	32.87	67.13	100.00	39.63	54.92
其他障礙者	4,342	100.00	32.11	67.89	100.00	41.94	53.78
新制類別無法對應舊制類別者	14,190	100.00	27.63	72.37	100.00	33.41	62.17
<b>新制障礙類別</b>							
神經系統構造及精神、心智功能	356,088	100.00	12.74	87.26	100.00	17.29	78.27
眼、耳及相關構造與感官功能及疼痛	186,570	100.00	10.04	89.96	100.00	14.59	83.34
涉及聲音與言語構造及其功能	12,506	100.00	7.78	92.22	100.00	10.62	85.58
循環、造血、免疫與呼吸系統構造及其功能	64,156	100.00	13.25	86.75	100.00	21.79	75.76
消化、新陳代謝與內分泌系統相關構造及其功能	12,359	100.00	13.23	86.77	100.00	19.05	78.46
泌尿與生殖系統相關構造及其功能	81,072	100.00	8.63	91.37	100.00	13.62	84.69
神經、肌肉、骨骼之移動相關構造及其功能	348,281	100.00	10.20	89.80	100.00	15.66	82.36
皮膚與相關構造及其功能	4,665	100.00	19.42	80.58	100.00	28.17	70.42
跨兩類別以上者	125,605	100.00	7.58	92.42	100.00	9.80	86.30
其他	9,963	100.00	18.81	81.19	100.00	23.65	73.23
<b>身心障礙等級</b>							
極重度	139,385	100.00	7.61	92.39	100.00	11.12	84.28
重度	204,488	100.00	8.78	91.22	100.00	11.94	85.06
中度	387,086	100.00	10.03	89.97	100.00	14.37	82.42
輕度	470,306	100.00	13.32	86.68	100.00	19.66	78.08

註：本表已排除植物人之受訪者。

表145 身心障礙者過去一年參加藝文學習活動情形(排除植物人)  
—按地區別、舊制與新制障礙類別及等級分(續)

中華民國110年12月

單位：人；%

項目別	未來參與意願						
	不想參與主要原因						不知道/ 無法回答
	沒興趣	受身體或 健康因素 不想參加	受到過去 不好經驗 影響	沒有 時間	不想 花錢	其他	
<b>總計</b>	<b>27.20</b>	<b>48.13</b>	<b>0.16</b>	<b>3.67</b>	<b>1.42</b>	<b>0.82</b>	<b>2.96</b>
<b>地區別</b>							
北部地區	25.46	47.92	0.07	3.53	1.45	1.07	2.32
中部地區	29.07	48.46	0.14	4.12	0.92	0.56	2.35
南部地區	26.85	50.40	0.31	2.88	1.78	0.67	3.89
東部地區	30.30	33.73	-	8.60	1.97	1.43	6.47
金馬地區	61.52	17.56	-	1.99	-	0.02	6.31
<b>舊制障礙類別</b>							
視覺障礙者	22.38	62.89	-	1.45	0.87	1.29	1.84
聽覺機能障礙者	34.43	39.32	0.39	3.90	2.02	0.77	2.23
平衡機能障礙者	15.14	66.93	-	2.74	1.28	0.47	3.74
聲音機能或語言機能障礙者	29.44	47.06	-	3.77	2.43	0.69	4.33
肢體障礙者	27.05	47.15	0.08	5.56	1.83	0.65	2.12
智能障礙者	34.31	33.62	0.21	5.03	1.87	1.34	4.74
重要器官失去功能者	29.21	45.71	0.09	4.12	0.65	1.09	2.16
顏面損傷者	34.68	24.76	0.33	8.22	2.53	0.31	1.44
植物人	-	-	-	-	-	-	-
失智症者	12.53	76.16	-	0.18	0.18	0.73	4.23
自閉症者	18.89	19.66	0.34	2.11	1.27	1.37	4.76
慢性精神病患者	34.15	40.93	0.38	2.73	1.82	0.90	4.08
多重障礙者	16.82	67.17	-	0.76	0.60	0.36	3.58
頑性(難治型)癲癇症者	28.16	32.50	0.46	5.48	2.18	0.50	2.94
罕見疾病	19.86	31.36	-	3.35	-	0.36	5.45
其他障礙者	25.33	24.04	-	2.35	0.51	1.54	4.28
新制類別無法對應舊制類別者	24.50	31.91	1.01	1.83	2.16	0.75	4.42
<b>新制障礙類別</b>							
神經系統構造及精神、心智功能	28.16	44.54	0.27	2.83	1.49	0.98	4.44
眼、耳及相關構造與感官功能及疼痛	30.89	46.63	0.26	3.03	1.66	0.86	2.07
涉及聲音與言語構造及其功能	33.16	45.47	-	3.68	2.77	0.51	3.80
循環、造血、免疫與呼吸系統構造及其功能	31.34	37.75	0.22	4.27	0.76	1.41	2.45
消化、新陳代謝與內分泌系統相關構造及其功能	35.10	37.27	-	4.90	0.57	0.61	2.49
泌尿與生殖系統相關構造及其功能	27.05	52.28	-	4.02	0.59	0.75	1.69
神經、肌肉、骨骼之移動相關構造及其功能	27.40	46.79	0.06	5.62	1.85	0.63	1.99
皮膚與相關構造及其功能	34.94	24.33	0.32	8.04	2.49	0.30	1.41
跨兩類別以上者	14.80	69.47	0.05	0.93	0.53	0.52	3.89
其他	26.28	43.32	-	1.10	-	2.53	3.12
<b>身心障礙等級</b>							
極重度	19.79	60.14	0.05	2.81	0.72	0.78	4.60
重度	16.19	66.34	0.20	1.28	0.49	0.57	2.99
中度	26.44	50.55	0.17	3.14	1.35	0.77	3.21
輕度	34.79	34.66	0.16	5.39	2.08	0.99	2.26

註：本表已排除植物人之受訪者。

表146 身心障礙者過去一年參加藝文學習活動情形(排除植物人)  
—按性別、身分別、年齡、婚姻狀況及居住地點分

中華民國110年12月

單位：人；%

項目別	人數	參與情形			未來參與意願		
			有參與	沒有參與		有意願	沒有意願
<b>總計</b>	<b>1,201,265</b>	<b>100.00</b>	<b>10.82</b>	<b>89.18</b>	<b>100.00</b>	<b>15.65</b>	<b>81.39</b>
<b>性別</b>							
男	666,509	100.00	11.13	88.87	100.00	16.39	81.00
女	534,756	100.00	10.45	89.55	100.00	14.72	81.87
其他	-	-	-	-	-	-	-
<b>身分別</b>							
一般人口	1,173,933	100.00	10.79	89.21	100.00	15.57	81.52
原住民	23,898	100.00	13.96	86.04	100.00	21.02	74.47
新住民	3,434	100.00	-	100.00	100.00	7.40	85.85
<b>年齡</b>							
0~未滿6歲	9,391	100.00	28.79	71.21	100.00	44.32	42.29
6~未滿12歲	19,871	100.00	46.92	53.08	100.00	57.17	36.39
12~未滿18歲	22,840	100.00	42.19	57.81	100.00	48.54	44.05
18~未滿30歲	72,375	100.00	25.75	74.25	100.00	33.53	62.19
30~未滿45歲	140,164	100.00	14.84	85.16	100.00	23.40	73.39
45~未滿65歲	390,800	100.00	10.31	89.69	100.00	16.41	80.82
65歲以上	545,824	100.00	5.25	94.75	100.00	7.36	90.27
<b>婚姻狀況</b>							
未婚	339,937	100.00	19.56	80.44	100.00	25.85	69.65
有配偶或同居	529,995	100.00	8.48	91.52	100.00	13.38	84.62
離婚或分居	98,915	100.00	7.33	92.67	100.00	12.74	84.60
喪偶	232,418	100.00	4.87	95.13	100.00	7.14	89.81
<b>居住地點</b>							
家宅	1,105,002	100.00	10.93	89.07	100.00	16.03	81.39
教養、養護機構	92,878	100.00	9.12	90.88	100.00	10.77	81.89
社區居住及其他	3,385	100.00	21.54	78.46	100.00	25.44	67.65

註：本表已排除植物人之受訪者。

表146 身心障礙者過去一年參加藝文學習活動情形(排除植物人)  
—按性別、身分別、年齡、婚姻狀況及居住地點分(續)

中華民國110年12月

單位：人；%

項目別	未來參與意願						
	不想參與主要原因						不知道/ 無法回答
	沒興趣	受身體或 健康因素 不想參加	受到過去 不好經驗 影響	沒有 時間	不想 花錢	其他	
<b>總計</b>	<b>27.20</b>	<b>48.13</b>	<b>0.16</b>	<b>3.67</b>	<b>1.42</b>	<b>0.82</b>	<b>2.96</b>
<b>性別</b>							
男	28.98	45.44	0.16	3.89	1.78	0.76	2.61
女	24.97	51.49	0.15	3.39	0.97	0.90	3.40
其他	-	-	-	-	-	-	-
<b>身分別</b>							
一般人口	27.12	48.45	0.15	3.58	1.42	0.79	2.92
原住民	32.32	31.21	0.59	7.20	0.82	2.34	4.51
新住民	15.90	57.60	-	6.96	4.11	1.28	6.76
<b>年齡</b>							
0~未滿6歲	8.77	32.42	-	0.02	0.51	0.55	13.40
6~未滿12歲	13.48	17.80	-	3.11	1.64	0.36	6.44
12~未滿18歲	23.03	17.10	1.14	2.48	0.29	0.01	7.41
18~未滿30歲	30.66	23.67	0.16	5.02	1.54	1.14	4.28
30~未滿45歲	30.84	32.49	0.28	6.80	2.37	0.62	3.20
45~未滿65歲	29.78	41.91	0.16	5.76	2.12	1.10	2.77
65歲以上	24.94	62.52	0.09	1.31	0.71	0.69	2.37
<b>婚姻狀況</b>							
未婚	26.58	36.75	0.25	3.72	1.36	0.99	4.50
有配偶或同居	29.01	48.89	0.13	4.70	1.30	0.59	1.99
離婚或分居	31.27	45.31	0.24	4.24	2.79	0.76	2.66
喪偶	22.23	64.25	0.06	0.97	1.19	1.13	3.05
<b>居住地點</b>							
家宅	29.04	45.85	0.17	3.97	1.50	0.86	2.58
教養、養護機構	5.56	75.84	-	-	0.22	0.28	7.33
社區居住及其他	19.29	33.21	-	4.28	7.95	2.92	6.91

註：本表已排除植物人之受訪者。

表147 身心障礙者過去一年參加社交娛樂活動情形(排除植物人)  
—按地區別、舊制與新制障礙類別及等級分

中華民國110年12月

單位：人；%

項目別	人數	參與情形			未來參與意願		
			有參與	沒有參與		有意願	沒有意願
<b>總計</b>	<b>1,201,265</b>	<b>100.00</b>	<b>58.10</b>	<b>41.90</b>	<b>100.00</b>	<b>59.08</b>	<b>38.94</b>
<b>地區別</b>							
北部地區	476,321	100.00	58.69	41.31	100.00	59.29	38.62
中部地區	317,919	100.00	57.41	42.59	100.00	58.84	39.72
南部地區	357,638	100.00	57.89	42.11	100.00	59.13	38.70
東部地區	42,919	100.00	53.67	46.33	100.00	53.13	43.82
金馬地區	6,468	100.00	89.95	10.05	100.00	91.51	5.61
<b>舊制障礙類別</b>							
視覺障礙者	55,463	100.00	48.78	51.22	100.00	49.58	49.18
聽覺機能障礙者	127,035	100.00	65.18	34.82	100.00	65.26	33.57
平衡機能障礙者	3,211	100.00	46.31	53.69	100.00	48.43	48.80
聲音機能或語言機能障礙者	15,556	100.00	58.79	41.21	100.00	59.53	37.07
肢體障礙者	352,800	100.00	60.52	39.48	100.00	62.11	36.52
智能障礙者	102,908	100.00	63.29	36.71	100.00	63.65	33.37
重要器官失去功能者	159,994	100.00	63.42	36.58	100.00	64.60	34.15
顏面損傷者	4,588	100.00	79.60	20.40	100.00	80.69	18.16
植物人	-	-	-	-	-	-	-
失智症者	68,648	100.00	37.44	62.56	100.00	37.78	58.82
自閉症者	17,887	100.00	74.60	25.40	100.00	76.61	19.68
慢性精神病患者	133,056	100.00	56.93	43.07	100.00	58.10	38.80
多重障礙者	135,134	100.00	45.84	54.16	100.00	46.27	51.29
頑性(難治型)癲癇症者	4,766	100.00	69.03	30.97	100.00	72.81	25.47
罕見疾病	1,687	100.00	71.25	28.75	100.00	69.47	25.61
其他障礙者	4,342	100.00	76.14	23.86	100.00	75.86	21.42
新制類別無法對應舊制類別者	14,190	100.00	64.21	35.79	100.00	65.96	31.73
<b>新制障礙類別</b>							
神經系統構造及精神、心智功能	356,088	100.00	56.56	43.44	100.00	57.32	39.46
眼、耳及相關構造與感官功能及疼痛	186,570	100.00	60.12	39.88	100.00	60.36	38.49
涉及聲音與言語構造及其功能	12,506	100.00	59.05	40.95	100.00	60.00	37.02
循環、造血、免疫與呼吸系統構造及其功能	64,156	100.00	66.02	33.98	100.00	67.97	30.87
消化、新陳代謝與內分泌系統相關構造及其功能	12,359	100.00	67.10	32.90	100.00	68.56	30.25
泌尿與生殖系統相關構造及其功能	81,072	100.00	60.87	39.13	100.00	61.29	37.39
神經、肌肉、骨骼之移動相關構造及其功能	348,281	100.00	60.98	39.02	100.00	62.55	36.20
皮膚與相關構造及其功能	4,665	100.00	79.98	20.02	100.00	81.05	17.81
跨兩類別以上者	125,605	100.00	42.83	57.17	100.00	43.77	53.60
其他	9,963	100.00	70.95	29.05	100.00	70.80	28.15
<b>身心障礙等級</b>							
極重度	139,385	100.00	48.41	51.59	100.00	48.90	47.43
重度	204,488	100.00	46.99	53.01	100.00	47.92	50.18
中度	387,086	100.00	57.53	42.47	100.00	58.66	39.09
輕度	470,306	100.00	66.27	33.73	100.00	67.29	31.43

註：本表已排除植物人之受訪者。

表147 身心障礙者過去一年參加社交娛樂活動情形(排除植物人)  
—按地區別、舊制與新制障礙類別及等級分(續)

中華民國110年12月

單位：人；%

項目別	未來參與意願						
	不想參與主要原因						不知道/ 無法回答
	沒興趣	受身體或 健康因素 不想參加	受到過去 不好經驗 影響	沒有 時間	不想 花錢	其他	
<b>總計</b>	<b>7.19</b>	<b>28.73</b>	<b>0.10</b>	<b>1.56</b>	<b>0.94</b>	<b>0.42</b>	<b>1.98</b>
<b>地區別</b>							
北部地區	5.04	30.25	0.09	1.39	1.15	0.69	2.10
中部地區	9.03	28.20	0.07	1.78	0.44	0.21	1.44
南部地區	7.69	28.20	0.16	1.29	1.08	0.27	2.16
東部地區	14.31	23.58	-	4.22	1.40	0.32	3.06
金馬地區	-	5.60	-	-	-	0.02	2.88
<b>舊制障礙類別</b>							
視覺障礙者	7.59	39.01	-	0.65	0.63	1.29	1.24
聽覺機能障礙者	9.02	21.50	0.39	1.42	1.06	0.18	1.16
平衡機能障礙者	4.20	42.11	-	1.46	0.56	0.47	2.77
聲音機能或語言機能障礙者	7.78	26.48	-	1.03	1.32	0.45	3.40
肢體障礙者	7.08	25.84	0.08	2.13	1.19	0.20	1.37
智能障礙者	9.53	19.54	0.12	2.34	0.98	0.85	2.99
重要器官失去功能者	5.28	25.73	-	2.11	0.58	0.46	1.24
顏面損傷者	4.47	8.54	-	2.88	1.96	0.31	1.16
植物人	-	-	-	-	-	-	-
失智症者	4.20	53.70	0.20	-	-	0.71	3.41
自閉症者	6.21	11.09	0.82	-	1.49	0.08	3.71
慢性精神病患者	10.61	24.17	-	1.84	1.62	0.55	3.11
多重障礙者	4.43	46.00	-	0.16	0.41	0.30	2.44
頑性(難治型)癲癇症者	3.76	17.67	-	2.64	0.90	0.50	1.72
罕見疾病	2.85	22.35	-	0.36	-	0.06	4.92
其他障礙者	8.91	10.92	-	0.58	0.07	0.94	2.72
新制類別無法對應舊制類別者	8.51	20.95	0.37	0.52	1.36	0.01	2.30
<b>新制障礙類別</b>							
神經系統構造及精神、心智功能	8.41	27.80	0.13	1.44	1.05	0.62	3.23
眼、耳及相關構造與感官功能及疼痛	8.57	27.14	0.26	1.13	0.92	0.46	1.15
涉及聲音與言語構造及其功能	8.30	26.22	-	0.90	1.39	0.21	2.97
循環、造血、免疫與呼吸系統構造及其功能	6.57	21.03	-	2.13	0.51	0.62	1.16
消化、新陳代謝與內分泌系統相關構造及其功能	3.42	21.89	-	3.75	0.57	0.61	1.19
泌尿與生殖系統相關構造及其功能	5.04	29.47	-	1.91	0.64	0.32	1.32
神經、肌肉、骨骼之移動相關構造及其功能	7.15	25.45	0.06	2.14	1.20	0.20	1.25
皮膚與相關構造及其功能	4.39	8.38	-	2.83	1.91	0.30	1.14
跨兩類別以上者	4.16	48.45	0.05	0.31	0.41	0.21	2.63
其他	3.23	22.17	-	0.23	-	2.52	1.04
<b>身心障礙等級</b>							
極重度	3.91	40.99	0.05	1.22	0.82	0.45	3.67
重度	4.08	44.68	0.14	0.56	0.34	0.37	1.90
中度	7.39	28.89	0.08	1.45	0.95	0.33	2.26
輕度	9.35	18.02	0.12	2.17	1.24	0.51	1.28

註：本表已排除植物人之受訪者。

表148 身心障礙者過去一年參加社交娛樂活動情形(排除植物人)  
—按性別、身分別、年齡、婚姻狀況及居住地點分

中華民國110年12月

單位：人；%

項目別	人數	參與情形			未來參與意願		
			有參與	沒有參與		有意願	沒有意願
<b>總計</b>	<b>1,201,265</b>	<b>100.00</b>	<b>58.10</b>	<b>41.90</b>	<b>100.00</b>	<b>59.08</b>	<b>38.94</b>
<b>性別</b>							
男	666,509	100.00	59.02	40.98	100.00	60.33	37.78
女	534,756	100.00	56.96	43.04	100.00	57.51	40.39
其他	-	-	-	-	-	-	-
<b>身分別</b>							
一般人口	1,173,933	100.00	58.16	41.84	100.00	59.11	38.93
原住民	23,898	100.00	55.98	44.02	100.00	58.33	38.66
新住民	3,434	100.00	52.24	47.76	100.00	52.68	43.86
<b>年齡</b>							
0~未滿6歲	9,391	100.00	64.04	35.96	100.00	69.76	20.88
6~未滿12歲	19,871	100.00	85.83	14.17	100.00	86.03	11.08
12~未滿18歲	22,840	100.00	79.86	20.14	100.00	82.47	13.50
18~未滿30歲	72,375	100.00	71.51	28.49	100.00	72.16	25.53
30~未滿45歲	140,164	100.00	64.28	35.72	100.00	66.47	31.54
45~未滿65歲	390,800	100.00	61.07	38.93	100.00	62.45	35.74
65歲以上	545,824	100.00	50.59	49.41	100.00	50.88	47.31
<b>婚姻狀況</b>							
未婚	339,937	100.00	63.13	36.87	100.00	64.55	32.59
有配偶或同居	529,995	100.00	58.46	41.54	100.00	59.58	38.97
離婚或分居	98,915	100.00	59.21	40.79	100.00	59.72	38.29
喪偶	232,418	100.00	49.44	50.56	100.00	49.65	48.45
<b>居住地點</b>							
家宅	1,105,002	100.00	60.28	39.72	100.00	61.35	37.07
教養、養護機構	92,878	100.00	32.00	68.00	100.00	32.03	61.30
社區居住及其他	3,385	100.00	61.36	38.64	100.00	57.90	38.29

註：本表已排除植物人之受訪者。



表148 身心障礙者過去一年參加社交娛樂活動情形(排除植物人)  
—按性別、身分別、年齡、婚姻狀況及居住地點分(續)

中華民國110年12月

單位：人；%

項目別	未來參與意願						
	不想參與主要原因						不知道/ 無法回答
	沒興趣	受身體或 健康因素 不想參加	受到過去 不好經驗 影響	沒有 時間	不想 花錢	其他	
<b>總計</b>	<b>7.19</b>	<b>28.73</b>	<b>0.10</b>	<b>1.56</b>	<b>0.94</b>	<b>0.42</b>	<b>1.98</b>
<b>性別</b>							
男	7.89	26.43	0.13	1.84	1.15	0.34	1.89
女	6.32	31.58	0.08	1.21	0.68	0.52	2.10
其他	-	-	-	-	-	-	-
<b>身分別</b>							
一般人口	7.07	28.90	0.11	1.51	0.93	0.41	1.95
原住民	13.50	20.43	-	3.46	0.56	0.71	3.01
新住民	3.70	28.31	-	3.55	7.02	1.28	3.47
<b>年齡</b>							
0~未滿6歲	3.76	16.60	-	-	0.51	0.01	9.36
6~未滿12歲	1.36	7.95	-	0.94	0.83	-	2.89
12~未滿18歲	3.52	7.74	0.67	1.27	0.29	0.01	4.03
18~未滿30歲	7.38	15.04	-	1.66	0.77	0.69	2.31
30~未滿45歲	8.36	18.34	0.17	2.69	1.63	0.35	1.99
45~未滿65歲	8.47	22.79	0.06	2.45	1.43	0.55	1.81
65歲以上	6.37	39.30	0.12	0.68	0.48	0.35	1.81
<b>婚姻狀況</b>							
未婚	7.69	21.81	0.10	1.52	0.93	0.55	2.85
有配偶或同居	7.04	28.81	0.13	1.90	0.85	0.25	1.46
離婚或分居	9.79	23.84	0.10	2.08	1.85	0.63	1.99
喪偶	5.69	40.74	0.06	0.63	0.80	0.54	1.89
<b>居住地點</b>							
家宅	7.66	26.19	0.11	1.69	0.97	0.44	1.58
教養、養護機構	1.75	59.22	-	-	0.22	0.12	6.66
社區居住及其他	3.43	19.76	-	0.50	11.67	2.92	3.81

註：本表已排除植物人之受訪者。

表149 身心障礙者過去一年參加居家活動情形(排除植物人)  
—按地區別、舊制與新制障礙類別及等級分

中華民國110年12月

單位：人；%

項目別	人數	參與情形			未來參與意願		
			有參與	沒有參與		有意願	沒有意願
<b>總計</b>	<b>1,201,265</b>	<b>100.00</b>	<b>37.19</b>	<b>62.81</b>	<b>100.00</b>	<b>38.67</b>	<b>59.08</b>
<b>地區別</b>							
北部地區	476,321	100.00	38.41	61.59	100.00	39.67	58.28
中部地區	317,919	100.00	35.52	64.48	100.00	37.30	61.22
南部地區	357,638	100.00	37.22	62.78	100.00	38.41	58.74
東部地區	42,919	100.00	33.74	66.26	100.00	37.70	57.47
金馬地區	6,468	100.00	51.14	48.86	100.00	54.11	41.06
<b>舊制障礙類別</b>							
視覺障礙者	55,463	100.00	28.35	71.65	100.00	29.18	69.40
聽覺機能障礙者	127,035	100.00	39.78	60.22	100.00	41.23	57.41
平衡機能障礙者	3,211	100.00	23.89	76.11	100.00	25.44	71.29
聲音機能或語言機能障礙者	15,556	100.00	39.10	60.90	100.00	41.62	54.78
肢體障礙者	352,800	100.00	40.43	59.57	100.00	41.82	56.83
智能障礙者	102,908	100.00	41.52	58.48	100.00	43.84	52.07
重要器官失去功能者	159,994	100.00	43.40	56.60	100.00	44.32	54.22
顏面損傷者	4,588	100.00	64.12	35.88	100.00	67.28	31.93
植物人	-	-	-	-	-	-	-
失智症者	68,648	100.00	9.05	90.95	100.00	10.25	85.92
自閉症者	17,887	100.00	66.89	33.11	100.00	69.83	26.33
慢性精神病患者	133,056	100.00	40.13	59.87	100.00	41.79	54.84
多重障礙者	135,134	100.00	22.88	77.12	100.00	23.98	73.08
頑性(難治型)癲癇症者	4,766	100.00	58.10	41.90	100.00	60.89	37.39
罕見疾病	1,687	100.00	53.35	46.65	100.00	57.56	37.23
其他障礙者	4,342	100.00	63.27	36.73	100.00	65.98	30.88
新制類別無法對應舊制類別者	14,190	100.00	49.25	50.75	100.00	54.74	41.92
<b>新制障礙類別</b>							
神經系統構造及精神、心智功能	356,088	100.00	36.22	63.78	100.00	38.18	58.00
眼、耳及相關構造與感官功能及疼痛	186,570	100.00	36.11	63.89	100.00	37.35	61.31
涉及聲音與言語構造及其功能	12,506	100.00	40.87	59.13	100.00	42.43	54.39
循環、造血、免疫與呼吸系統構造及其功能	64,156	100.00	49.44	50.56	100.00	50.53	48.12
消化、新陳代謝與內分泌系統相關構造及其功能	12,359	100.00	39.03	60.97	100.00	40.40	57.77
泌尿與生殖系統相關構造及其功能	81,072	100.00	39.80	60.20	100.00	40.43	58.21
神經、肌肉、骨骼之移動相關構造及其功能	348,281	100.00	41.04	58.96	100.00	42.42	56.37
皮膚與相關構造及其功能	4,665	100.00	63.02	36.98	100.00	67.01	32.22
跨兩類別以上者	125,605	100.00	20.66	79.34	100.00	22.12	74.70
其他	9,963	100.00	46.91	53.09	100.00	47.81	50.98
<b>身心障礙等級</b>							
極重度	139,385	100.00	28.70	71.30	100.00	29.72	66.21
重度	204,488	100.00	23.19	76.81	100.00	24.92	72.38
中度	387,086	100.00	35.01	64.99	100.00	36.47	60.95
輕度	470,306	100.00	47.58	52.42	100.00	49.12	49.63

註：本表已排除植物人之受訪者。

表149 身心障礙者過去一年參加居家活動情形(排除植物人)  
—按地區別、舊制與新制障礙類別及等級分(續)

中華民國110年12月

單位：人；%

項目別	未來參與意願						
	不想參與主要原因						不知道/ 無法回答
	沒興趣	受身體或 健康因素 不想參加	受到過去 不好經驗 影響	沒有 時間	不想 花錢	其他	
<b>總計</b>	<b>13.36</b>	<b>42.42</b>	<b>0.13</b>	<b>1.68</b>	<b>1.00</b>	<b>0.48</b>	<b>2.25</b>
<b>地區別</b>							
北部地區	12.28	42.41	0.05	1.61	1.23	0.70	2.05
中部地區	16.00	42.21	0.07	1.97	0.68	0.29	1.48
南部地區	12.13	44.02	0.23	1.20	0.88	0.29	2.85
東部地區	15.52	33.82	0.57	4.67	1.73	1.15	4.84
金馬地區	17.42	21.72	-	-	1.92	-	4.82
<b>舊制障礙類別</b>							
視覺障礙者	11.62	55.35	-	0.44	0.88	1.11	1.42
聽覺機能障礙者	19.62	34.02	0.10	2.02	1.27	0.38	1.36
平衡機能障礙者	8.88	59.58	-	1.46	1.31	0.06	3.27
聲音機能或語言機能障礙者	14.94	36.16	-	2.20	0.95	0.53	3.61
肢體障礙者	12.68	40.02	0.15	2.50	1.15	0.34	1.34
智能障礙者	15.72	31.93	0.21	2.30	1.09	0.82	4.09
重要器官失去功能者	13.02	37.83	0.09	2.02	0.74	0.52	1.46
顏面損傷者	10.79	16.91	-	3.88	0.35	-	0.78
植物人	-	-	-	-	-	-	-
失智症者	8.84	76.19	0.20	-	0.18	0.51	3.84
自閉症者	7.35	17.11	0.17	0.63	1.00	0.08	3.84
慢性精神病患者	16.77	34.18	0.19	1.43	1.55	0.72	3.37
多重障礙者	8.79	63.33	-	0.09	0.61	0.27	2.93
頑性(難治型)癲癇症者	11.75	21.09	0.46	2.83	0.90	0.36	1.72
罕見疾病	6.99	29.70	-	0.53	-	-	5.22
其他障礙者	10.29	18.93	-	1.36	-	0.30	3.13
新制類別無法對應舊制類別者	11.32	28.31	0.37	0.87	1.03	0.01	3.35
<b>新制障礙類別</b>							
神經系統構造及精神、心智功能	13.81	40.95	0.20	1.36	1.05	0.63	3.82
眼、耳及相關構造與感官功能及疼痛	17.34	40.74	0.07	1.48	1.15	0.53	1.34
涉及聲音與言語構造及其功能	16.67	34.43	-	2.06	0.93	0.30	3.18
循環、造血、免疫與呼吸系統構造及其功能	16.00	28.39	0.22	1.77	0.96	0.78	1.35
消化、新陳代謝與內分泌系統相關構造及其功能	19.76	33.17	-	4.22	-	0.61	1.83
泌尿與生殖系統相關構造及其功能	10.06	45.18	-	1.95	0.70	0.32	1.36
神經、肌肉、骨骼之移動相關構造及其功能	12.82	39.40	0.13	2.51	1.17	0.34	1.20
皮膚與相關構造及其功能	11.45	16.61	-	3.82	0.34	-	0.77
跨兩類別以上者	8.12	65.54	0.05	0.14	0.63	0.21	3.18
其他	6.69	41.72	-	0.45	-	2.11	1.21
<b>身心障礙等級</b>							
極重度	8.59	55.10	0.05	1.25	0.67	0.55	4.06
重度	9.41	61.63	0.05	0.51	0.36	0.42	2.70
中度	13.43	44.52	0.14	1.44	0.98	0.45	2.58
輕度	16.43	28.58	0.17	2.53	1.41	0.51	1.25

註：本表已排除植物人之受訪者。

表150 身心障礙者過去一年參加居家活動情形(排除植物人)  
—按性別、身分別、年齡、婚姻狀況及居住地點分

中華民國110年12月

單位：人；%

項目別	人數	參與情形			未來參與意願		
			有參與	沒有參與		有意願	沒有意願
<b>總計</b>	<b>1,201,265</b>	<b>100.00</b>	<b>37.19</b>	<b>62.81</b>	<b>100.00</b>	<b>38.67</b>	<b>59.08</b>
<b>性別</b>							
男	666,509	100.00	37.94	62.06	100.00	39.66	58.22
女	534,756	100.00	36.25	63.75	100.00	37.44	60.14
其他	-	-	-	-	-	-	-
<b>身分別</b>							
一般人口	1,173,933	100.00	37.15	62.85	100.00	38.58	59.23
原住民	23,898	100.00	39.63	60.37	100.00	44.12	51.12
新住民	3,434	100.00	33.52	66.48	100.00	33.95	62.58
<b>年齡</b>							
0~未滿6歲	9,391	100.00	25.82	74.18	100.00	50.30	37.46
6~未滿12歲	19,871	100.00	58.44	41.56	100.00	68.84	26.17
12~未滿18歲	22,840	100.00	76.03	23.97	100.00	75.69	18.90
18~未滿30歲	72,375	100.00	65.45	34.55	100.00	66.57	30.95
30~未滿45歲	140,164	100.00	54.63	45.37	100.00	56.80	40.84
45~未滿65歲	390,800	100.00	44.49	55.51	100.00	46.14	51.89
65歲以上	545,824	100.00	21.53	78.47	100.00	22.12	75.88
<b>婚姻狀況</b>							
未婚	339,937	100.00	48.19	51.81	100.00	51.07	45.34
有配偶或同居	529,995	100.00	37.30	62.70	100.00	38.37	60.23
離婚或分居	98,915	100.00	39.20	60.80	100.00	40.46	57.59
喪偶	232,418	100.00	19.98	80.02	100.00	20.48	77.17
<b>居住地點</b>							
家宅	1,105,002	100.00	39.54	60.46	100.00	40.95	57.22
教養、養護機構	92,878	100.00	9.11	90.89	100.00	11.52	81.24
社區居住及其他	3,385	100.00	39.79	60.21	100.00	39.94	56.25

註：本表已排除植物人之受訪者。

表150 身心障礙者過去一年參加居家活動情形(排除植物人)  
—按性別、身分別、年齡、婚姻狀況及居住地點分(續)

中華民國110年12月

單位：人；%

項目別	未來參與意願						
	不想參與主要原因						不知道/ 無法回答
	沒興趣	受身體或 健康因素 不想參加	受到過去 不好經驗 影響	沒有 時間	不想 花錢	其他	
<b>總計</b>	<b>13.36</b>	<b>42.42</b>	<b>0.13</b>	<b>1.68</b>	<b>1.00</b>	<b>0.48</b>	<b>2.25</b>
<b>性別</b>							
男	15.09	39.44	0.14	1.88	1.23	0.44	2.12
女	11.20	46.13	0.11	1.44	0.72	0.53	2.42
其他	-	-	-	-	-	-	-
<b>身分別</b>							
一般人口	13.30	42.73	0.12	1.62	0.99	0.46	2.20
原住民	17.28	26.94	0.59	4.55	0.60	1.16	4.76
新住民	7.89	42.98	-	3.41	7.02	1.28	3.47
<b>年齡</b>							
0~未滿6歲	9.49	27.43	-	0.03	0.51	-	12.24
6~未滿12歲	7.85	15.30	-	2.13	0.83	0.07	4.99
12~未滿18歲	5.47	11.86	0.87	0.69	-	0.01	5.41
18~未滿30歲	9.30	18.90	0.16	1.36	0.87	0.36	2.48
30~未滿45歲	10.98	25.12	0.14	2.73	1.55	0.32	2.36
45~未滿65歲	14.38	32.74	0.12	2.41	1.50	0.73	1.96
65歲以上	14.38	59.43	0.10	0.99	0.58	0.40	2.00
<b>婚姻狀況</b>							
未婚	11.57	30.78	0.13	1.49	0.86	0.51	3.59
有配偶或同居	14.32	42.56	0.13	2.03	0.88	0.31	1.41
離婚或分居	15.81	36.54	0.24	2.36	2.01	0.63	1.95
喪偶	12.76	61.62	0.06	0.90	1.06	0.77	2.35
<b>居住地點</b>							
家宅	14.18	39.55	0.14	1.81	1.05	0.50	1.83
教養、養護機構	3.81	76.97	-	0.13	0.22	0.12	7.24
社區居住及其他	8.63	32.47	-	4.28	7.95	2.92	3.81

註：本表已排除植物人之受訪者。

表151 身心障礙者過去一年參加體育活動情形(排除植物人)  
—按地區別、舊制與新制障礙類別及等級分

中華民國110年12月

單位：人；%

項目別	人數	參與情形			未來參與意願		
			有參與	沒有參與		有意願	沒有意願
<b>總計</b>	<b>1,201,265</b>	<b>100.00</b>	<b>15.50</b>	<b>84.50</b>	<b>100.00</b>	<b>18.58</b>	<b>79.04</b>
<b>地區別</b>							
北部地區	476,321	100.00	16.97	83.03	100.00	20.05	77.85
中部地區	317,919	100.00	14.13	85.87	100.00	17.15	81.07
南部地區	357,638	100.00	14.76	85.24	100.00	17.33	79.81
東部地區	42,919	100.00	15.08	84.92	100.00	22.61	71.90
金馬地區	6,468	100.00	18.43	81.57	100.00	22.93	71.32
<b>舊制障礙類別</b>							
視覺障礙者	55,463	100.00	12.09	87.91	100.00	13.76	84.83
聽覺機能障礙者	127,035	100.00	20.23	79.77	100.00	22.85	75.59
平衡機能障礙者	3,211	100.00	8.69	91.31	100.00	10.46	86.23
聲音機能或語言機能障礙者	15,556	100.00	16.68	83.32	100.00	20.45	75.93
肢體障礙者	352,800	100.00	12.33	87.67	100.00	15.87	82.51
智能障礙者	102,908	100.00	25.79	74.21	100.00	29.44	66.58
重要器官失去功能者	159,994	100.00	15.24	84.76	100.00	18.06	80.36
顏面損傷者	4,588	100.00	29.45	70.55	100.00	37.55	59.70
植物人	-	-	-	-	-	-	-
失智症者	68,648	100.00	4.03	95.97	100.00	5.49	90.57
自閉症者	17,887	100.00	57.32	42.68	100.00	60.64	35.21
慢性精神病患者	133,056	100.00	15.45	84.55	100.00	19.55	77.02
多重障礙者	135,134	100.00	10.10	89.90	100.00	12.07	85.05
頑性(難治型)癲癇症者	4,766	100.00	26.46	73.54	100.00	34.01	64.27
罕見疾病	1,687	100.00	38.29	61.71	100.00	39.54	55.60
其他障礙者	4,342	100.00	35.81	64.19	100.00	40.97	55.71
新制類別無法對應舊制類別者	14,190	100.00	31.47	68.53	100.00	35.88	60.24
<b>新制障礙類別</b>							
神經系統構造及精神、心智功能	356,088	100.00	19.64	80.36	100.00	22.96	73.22
眼、耳及相關構造與感官功能及疼痛	186,570	100.00	17.39	82.61	100.00	19.85	78.67
涉及聲音與言語構造及其功能	12,506	100.00	14.56	85.44	100.00	18.64	77.97
循環、造血、免疫與呼吸系統構造及其功能	64,156	100.00	17.01	82.99	100.00	20.31	77.97
消化、新陳代謝與內分泌系統相關構造及其功能	12,359	100.00	10.98	89.02	100.00	13.46	84.70
泌尿與生殖系統相關構造及其功能	81,072	100.00	14.54	85.46	100.00	16.89	81.79
神經、肌肉、骨骼之移動相關構造及其功能	348,281	100.00	12.49	87.51	100.00	16.02	82.50
皮膚與相關構造及其功能	4,665	100.00	29.84	70.16	100.00	37.81	59.49
跨兩類別以上者	125,605	100.00	8.66	91.34	100.00	10.84	85.91
其他	9,963	100.00	21.63	78.37	100.00	24.62	74.09
<b>身心障礙等級</b>							
極重度	139,385	100.00	10.53	89.47	100.00	12.91	82.92
重度	204,488	100.00	11.26	88.74	100.00	13.49	83.81
中度	387,086	100.00	13.06	86.94	100.00	16.27	81.08
輕度	470,306	100.00	20.83	79.17	100.00	24.36	74.13

註：本表已排除植物人之受訪者。

表151 身心障礙者過去一年參加體育活動情形(排除植物人)  
—按地區別、舊制與新制障礙類別及等級分(續)

中華民國110年12月

單位：人；%

項目別	未來參與意願						
	不想參與主要原因						不知道/ 無法回答
	沒興趣	受身體或 健康因素 不想參加	受到過去 不好經驗 影響	沒有 時間	不想 花錢	其他	
<b>總計</b>	<b>17.42</b>	<b>56.85</b>	<b>0.18</b>	<b>2.97</b>	<b>1.10</b>	<b>0.52</b>	<b>2.39</b>
<b>地區別</b>							
北部地區	16.45	57.03	0.06	2.40	1.12	0.79	2.11
中部地區	20.34	55.89	0.15	3.57	0.88	0.24	1.78
南部地區	15.79	59.51	0.37	2.60	1.18	0.37	2.86
東部地區	19.04	42.18	0.29	7.83	1.71	0.86	5.49
金馬地區	23.86	41.73	-	3.82	1.92	-	5.75
<b>舊制障礙類別</b>							
視覺障礙者	15.21	66.99	0.20	0.44	0.87	1.11	1.42
聽覺機能障礙者	22.98	46.77	0.28	3.54	1.54	0.48	1.56
平衡機能障礙者	8.03	75.37	-	1.81	0.90	0.12	3.30
聲音機能或語言機能障礙者	20.85	50.51	-	2.85	1.31	0.40	3.63
肢體障礙者	14.91	61.07	0.14	4.48	1.41	0.51	1.62
智能障礙者	25.81	33.98	0.44	4.27	1.25	0.82	3.98
重要器官失去功能者	15.69	61.01	0.09	2.84	0.29	0.44	1.58
顏面損傷者	20.25	29.90	0.33	8.24	0.68	0.31	2.75
植物人	-	-	-	-	-	-	-
失智症者	8.30	81.78	-	-	0.18	0.31	3.94
自閉症者	14.37	18.03	0.34	1.02	1.00	0.45	4.15
慢性精神病患者	27.05	44.13	0.39	3.05	1.78	0.62	3.43
多重障礙者	10.49	73.53	-	0.21	0.52	0.30	2.89
頑性(難治型)癲癇症者	19.39	36.51	0.46	5.25	2.31	0.36	1.72
罕見疾病	11.74	41.43	-	1.84	0.24	0.36	4.86
其他障礙者	19.99	32.54	-	2.51	0.37	0.30	3.32
新制類別無法對應舊制類別者	17.41	38.05	0.37	2.55	1.86	-	3.88
<b>新制障礙類別</b>							
神經系統構造及精神、心智功能	21.45	47.03	0.31	2.61	1.24	0.59	3.82
眼、耳及相關構造與感官功能及疼痛	20.68	53.30	0.25	2.52	1.32	0.60	1.48
涉及聲音與言語構造及其功能	23.54	50.19	-	2.86	1.38	-	3.39
循環、造血、免疫與呼吸系統構造及其功能	16.99	57.11	0.22	2.55	0.54	0.57	1.71
消化、新陳代謝與內分泌系統相關構造及其功能	19.98	59.57	-	4.54	-	0.61	1.84
泌尿與生殖系統相關構造及其功能	14.54	63.88	-	2.90	0.15	0.32	1.32
神經、肌肉、骨骼之移動相關構造及其功能	15.09	60.80	0.14	4.53	1.43	0.52	1.48
皮膚與相關構造及其功能	19.91	30.20	0.32	8.08	0.66	0.30	2.70
跨兩類別以上者	8.86	75.88	-	0.42	0.53	0.22	3.25
其他	15.66	55.13	-	0.96	0.17	2.17	1.28
<b>身心障礙等級</b>							
極重度	10.74	69.02	-	2.10	0.48	0.58	4.17
重度	10.24	71.45	0.25	0.99	0.40	0.47	2.70
中度	17.80	58.98	0.21	2.62	1.06	0.42	2.64
輕度	22.20	45.14	0.19	4.38	1.62	0.60	1.51

註：本表已排除植物人之受訪者。

表152 身心障礙者過去一年參加體育活動情形(排除植物人)  
—按性別、身分別、年齡、婚姻狀況及居住地點分

中華民國110年12月

單位：人；%

項目別	人數	參與情形			未來參與意願		
			有參與	沒有參與		有意願	沒有意願
<b>總計</b>	<b>1,201,265</b>	<b>100.00</b>	<b>15.50</b>	<b>84.50</b>	<b>100.00</b>	<b>18.58</b>	<b>79.04</b>
<b>性別</b>							
男	666,509	100.00	17.78	82.22	100.00	21.23	76.53
女	534,756	100.00	12.66	87.34	100.00	15.27	82.16
其他	-	-	-	-	-	-	-
<b>身分別</b>							
一般人口	1,173,933	100.00	15.50	84.50	100.00	18.56	79.12
原住民	23,898	100.00	16.91	83.09	100.00	20.68	74.11
新住民	3,434	100.00	6.96	93.04	100.00	10.80	85.73
<b>年齡</b>							
0~未滿6歲	9,391	100.00	32.97	67.03	100.00	49.22	38.87
6~未滿12歲	19,871	100.00	67.34	32.66	100.00	70.67	25.13
12~未滿18歲	22,840	100.00	65.32	34.68	100.00	67.32	27.44
18~未滿30歲	72,375	100.00	34.52	65.48	100.00	40.65	56.47
30~未滿45歲	140,164	100.00	22.20	77.80	100.00	26.93	70.33
45~未滿65歲	390,800	100.00	14.17	85.83	100.00	18.36	79.51
65歲以上	545,824	100.00	7.94	92.06	100.00	9.19	88.74
<b>婚姻狀況</b>							
未婚	339,937	100.00	26.81	73.19	100.00	31.36	64.92
有配偶或同居	529,995	100.00	13.09	86.91	100.00	15.87	82.61
離婚或分居	98,915	100.00	11.02	88.98	100.00	15.04	82.53
喪偶	232,418	100.00	6.37	93.63	100.00	7.55	90.06
<b>居住地點</b>							
家宅	1,105,002	100.00	16.02	83.98	100.00	19.21	78.83
教養、養護機構	92,878	100.00	8.50	91.50	100.00	10.39	82.36
社區居住及其他	3,385	100.00	37.13	62.87	100.00	37.13	55.95

註：本表已排除植物人之受訪者。



表152 身心障礙者過去一年參加體育活動情形(排除植物人)  
—按性別、身分別、年齡、婚姻狀況及居住地點分(續)

中華民國110年12月

單位：人；%

項目別	未來參與意願						
	不想參與主要原因						不知道/ 無法回答
	沒興趣	受身體或 健康因素 不想參加	受到過去 不好經驗 影響	沒有 時間	不想 花錢	其他	
<b>總計</b>	<b>17.42</b>	<b>56.85</b>	<b>0.18</b>	<b>2.97</b>	<b>1.10</b>	<b>0.52</b>	<b>2.39</b>
<b>性別</b>							
男	17.77	53.40	0.18	3.32	1.39	0.47	2.24
女	16.98	61.15	0.18	2.53	0.74	0.58	2.56
其他	-	-	-	-	-	-	-
<b>身分別</b>							
一般人口	17.31	57.17	0.18	2.86	1.09	0.50	2.32
原住民	23.98	39.84	0.59	7.72	0.82	1.16	5.21
新住民	7.25	65.46	-	6.96	4.78	1.28	3.47
<b>年齡</b>							
0~未滿6歲	5.96	31.88	-	0.51	0.51	-	11.92
6~未滿12歲	3.76	19.54	-	0.94	0.83	0.07	4.20
12~未滿18歲	9.87	16.27	0.40	0.90	-	-	5.24
18~未滿30歲	22.91	28.19	0.33	3.88	0.65	0.51	2.88
30~未滿45歲	22.41	39.42	0.36	5.52	2.22	0.41	2.73
45~未滿65歲	20.25	51.64	0.26	4.94	1.68	0.76	2.12
65歲以上	14.39	72.35	0.07	0.99	0.52	0.42	2.07
<b>婚姻狀況</b>							
未婚	18.86	41.44	0.31	2.82	0.90	0.58	3.72
有配偶或同居	17.51	59.80	0.18	3.72	1.02	0.38	1.52
離婚或分居	21.35	54.03	0.10	4.27	2.27	0.51	2.42
喪偶	13.41	73.88	0.05	0.91	1.07	0.74	2.39
<b>居住地點</b>							
家宅	18.61	55.10	0.20	3.23	1.15	0.54	1.96
教養、養護機構	3.64	78.38	-	-	0.22	0.12	7.25
社區居住及其他	7.18	37.40	-	0.50	7.95	2.92	6.91

註：本表已排除植物人之受訪者。

表153 身心障礙者從事休閒活動遭遇過之困難(排除植物人)  
—按地區別、舊制與新制障礙類別及等級分

中華民國110年12月

單位：人；%

項目別	總計		沒有困難	有困難	有困難者遭遇之困難		
	人數	百分比			沒有無障礙設施	設施設計不良難以使用	休閒設施數量/空間不足
<b>總計</b>	<b>1,201,265</b>	<b>100.00</b>	<b>82.47</b>	<b>17.53</b>	<b>3.61</b>	<b>3.10</b>	<b>2.87</b>
<b>地區別</b>							
北部地區	476,321	100.00	82.52	17.48	4.85	4.53	3.71
中部地區	317,919	100.00	78.98	21.02	3.95	3.87	4.02
南部地區	357,638	100.00	85.80	14.20	1.85	0.82	0.97
東部地區	42,919	100.00	82.53	17.47	2.20	0.80	1.33
金馬地區	6,468	100.00	66.08	33.92	1.79	0.19	0.20
<b>舊制障礙類別</b>							
視覺障礙者	55,463	100.00	74.82	25.18	5.15	2.97	3.71
聽覺機能障礙者	127,035	100.00	85.16	14.84	3.24	2.25	1.79
平衡機能障礙者	3,211	100.00	78.36	21.64	6.42	5.11	4.80
聲音機能或語言機能障礙者	15,556	100.00	83.37	16.63	1.81	1.98	0.92
肢體障礙者	352,800	100.00	80.54	19.46	5.36	4.56	3.75
智能障礙者	102,908	100.00	87.48	12.52	1.24	1.59	1.77
重要器官失去功能者	159,994	100.00	85.68	14.32	2.71	2.17	2.98
顏面損傷者	4,588	100.00	90.58	9.42	0.35	2.22	0.44
植物人	-	-	-	-	-	-	-
失智症者	68,648	100.00	75.47	24.53	4.36	4.56	3.64
自閉症者	17,887	100.00	89.79	10.21	0.96	2.64	1.67
慢性精神病患者	133,056	100.00	88.15	11.85	0.95	1.25	1.91
多重障礙者	135,134	100.00	76.58	23.42	4.70	3.73	3.08
頑性(難治型)癲癇症者	4,766	100.00	87.62	12.38	1.64	1.80	2.06
罕見疾病	1,687	100.00	83.05	16.95	2.55	4.80	2.79
其他障礙者	4,342	100.00	90.00	10.00	2.76	1.89	1.73
新制類別無法對應舊制類別者	14,190	100.00	84.72	15.28	2.39	2.50	2.32
<b>新制障礙類別</b>							
神經系統構造及精神、心智功能	356,088	100.00	84.93	15.07	1.79	2.21	2.36
眼、耳及相關構造與感官功能及疼痛	186,570	100.00	82.10	17.90	3.81	2.43	2.35
涉及聲音與言語構造及其功能	12,506	100.00	84.82	15.18	1.58	0.75	0.88
循環、造血、免疫與呼吸系統構造及其功能	64,156	100.00	86.94	13.06	2.27	1.27	1.71
消化、新陳代謝與內分泌系統相關構造及其功能	12,359	100.00	86.54	13.46	1.47	2.68	2.37
泌尿與生殖系統相關構造及其功能	81,072	100.00	85.09	14.91	2.94	2.79	4.02
神經、肌肉、骨骼之移動相關構造及其功能	348,281	100.00	80.51	19.49	5.37	4.54	3.79
皮膚與相關構造及其功能	4,665	100.00	90.74	9.26	0.34	2.19	0.43
跨兩類別以上者	125,605	100.00	76.95	23.05	5.27	4.12	2.83
其他	9,963	100.00	77.93	22.07	3.28	2.08	1.73
<b>身心障礙等級</b>							
極重度	139,385	100.00	80.24	19.76	4.28	3.63	3.55
重度	204,488	100.00	77.24	22.76	5.69	4.48	3.67
中度	387,086	100.00	82.17	17.83	3.26	2.90	2.85
輕度	470,306	100.00	85.66	14.34	2.80	2.50	2.35

註：本表已排除植物人之受訪者；「遭遇之困難」可複選。

表153 身心障礙者從事休閒活動遭遇過之困難(排除植物人)  
—按地區別、舊制與新制障礙類別及等級分(續)

中華民國110年12月

單位：人；%

項目別	有困難者遭遇之困難					
	休閒設施 無協助 操作人員	使用設施 受到他人 嫌棄或抱怨	費用太高 負擔不起	引導標示 不清	本身健康 狀況不佳 參與困難	其他
<b>總計</b>	<b>3.79</b>	<b>2.41</b>	<b>3.15</b>	<b>2.38</b>	<b>6.15</b>	<b>0.78</b>
<b>地區別</b>						
北部地區	5.14	3.43	3.82	3.38	4.75	0.75
中部地區	4.90	1.81	1.98	2.45	7.48	0.78
南部地區	1.37	1.76	3.29	1.23	6.29	0.74
東部地區	1.40	0.72	2.67	0.60	7.86	1.23
金馬地區	0.02	5.15	6.59	1.00	24.01	2.71
<b>舊制障礙類別</b>						
視覺障礙者	4.43	2.22	2.42	6.72	6.60	2.47
聽覺機能障礙者	2.68	2.10	2.29	3.27	5.15	0.89
平衡機能障礙者	4.73	2.80	2.46	2.99	7.91	1.96
聲音機能或語言機能障礙者	2.96	3.90	2.00	3.42	4.66	0.99
肢體障礙者	4.29	2.26	3.84	1.69	6.57	0.52
智能障礙者	3.37	2.89	1.87	1.86	4.08	1.05
重要器官失去功能者	3.27	1.86	2.99	2.20	5.49	0.63
顏面損傷者	1.18	2.03	3.01	1.07	2.31	0.39
植物人	-	-	-	-	-	-
失智症者	5.94	2.44	1.60	2.69	11.78	0.69
自閉症者	3.02	2.77	3.18	2.38	2.05	0.70
慢性精神病患者	2.32	2.94	3.82	1.16	2.82	0.66
多重障礙者	4.87	2.69	3.73	3.12	9.69	0.82
頑性(難治型)癲癇症者	2.33	2.16	5.50	1.68	2.94	0.88
罕見疾病	4.21	1.72	2.31	1.01	6.11	0.30
其他障礙者	1.36	2.12	1.06	1.06	2.26	0.64
新制類別無法對應舊制類別者	4.68	3.18	4.34	3.40	5.34	0.63
<b>新制障礙類別</b>						
神經系統構造及精神、心智功能	3.59	3.04	2.86	1.92	5.19	0.88
眼、耳及相關構造與感官功能及疼痛	3.13	2.11	2.30	4.18	5.69	1.33
涉及聲音與言語構造及其功能	2.08	3.92	1.87	3.27	4.29	0.86
循環、造血、免疫與呼吸系統構造及其功能	2.13	1.89	3.00	1.24	6.07	0.63
消化、新陳代謝與內分泌系統相關構造及其功能	3.87	1.23	4.30	3.26	3.15	1.89
泌尿與生殖系統相關構造及其功能	3.92	1.72	2.58	2.60	5.30	0.46
神經、肌肉、骨骼之移動相關構造及其功能	4.27	2.22	3.88	1.69	6.56	0.52
皮膚與相關構造及其功能	1.16	1.99	2.96	1.05	2.27	0.39
跨兩類別以上者	4.89	2.28	3.29	2.83	9.55	0.65
其他	5.94	3.37	7.63	7.46	6.80	0.29
<b>身心障礙等級</b>						
極重度	4.37	2.97	3.05	2.79	7.94	0.51
重度	5.29	2.85	3.26	3.85	7.26	1.39
中度	4.18	2.70	3.11	1.98	6.15	0.72
輕度	2.65	1.82	3.16	1.95	5.13	0.66

註：本表已排除植物人之受訪者；「遭遇之困難」可複選。

表154 身心障礙者從事休閒活動遭遇過之困難(排除植物人)  
—按性別、身分別、年齡、婚姻狀況及居住地點分

中華民國110年12月

單位：人；%

項目別	總計		沒有困難	有困難	有困難者遭遇之困難		
	人數	百分比			沒有無障礙設施	設施設計不良難以使用	休閒設施數量/空間不足
<b>總計</b>	<b>1,201,265</b>	<b>100.00</b>	<b>82.47</b>	<b>17.53</b>	<b>3.61</b>	<b>3.10</b>	<b>2.87</b>
<b>性別</b>							
男	666,509	100.00	83.12	16.88	3.30	3.24	2.63
女	534,756	100.00	81.66	18.34	4.00	2.92	3.18
其他	-	-	-	-	-	-	-
<b>身分別</b>							
一般人口	1,173,933	100.00	82.45	17.55	3.60	3.15	2.90
原住民	23,898	100.00	84.01	15.99	3.29	0.97	1.84
新住民	3,434	100.00	78.28	21.72	7.89	-	-
<b>年齡</b>							
0~未滿6歲	9,391	100.00	80.58	19.42	4.83	6.29	3.84
6~未滿12歲	19,871	100.00	81.37	18.63	2.94	4.91	3.03
12~未滿18歲	22,840	100.00	87.07	12.93	2.70	3.25	3.22
18~未滿30歲	72,375	100.00	88.51	11.49	1.23	1.58	2.16
30~未滿45歲	140,164	100.00	84.64	15.36	2.14	2.32	2.12
45~未滿65歲	390,800	100.00	84.35	15.65	3.11	2.70	2.40
65歲以上	545,824	100.00	79.65	20.35	4.70	3.65	3.46
<b>婚姻狀況</b>							
未婚	339,937	100.00	84.84	15.16	2.38	2.82	2.73
有配偶或同居	529,995	100.00	82.60	17.40	3.75	3.25	2.80
離婚或分居	98,915	100.00	84.03	15.97	2.65	2.40	2.06
喪偶	232,418	100.00	78.05	21.95	5.49	3.43	3.58
<b>居住地點</b>							
家宅	1,105,002	100.00	82.39	17.61	3.60	3.14	2.84
教養、養護機構	92,878	100.00	83.14	16.86	3.60	2.62	3.09
社區居住及其他	3,385	100.00	89.42	10.58	6.77	2.84	6.62

註：本表已排除植物人之受訪者；「遭遇之困難」可複選。

表154 身心障礙者從事休閒活動遭遇過之困難(排除植物人)  
—按性別、身分別、年齡、婚姻狀況及居住地點分(續)

中華民國110年12月

單位：人；%

項目別	有困難者遭遇之困難					
	休閒設施 無協助 操作人員	使用設施 受到他人 嫌棄或抱怨	費用太高 負擔不起	引導標示 不清	本身健康 狀況不佳 參與困難	其他
<b>總計</b>	<b>3.79</b>	<b>2.41</b>	<b>3.15</b>	<b>2.38</b>	6.15	<b>0.78</b>
<b>性別</b>						
男	3.57	2.46	3.31	2.22	5.78	0.73
女	4.07	2.36	2.94	2.58	6.60	0.85
其他	-	-	-	-	-	-
<b>身分別</b>						
一般人口	3.85	2.39	3.12	2.42	6.20	0.77
原住民	0.71	2.18	3.63	0.54	4.16	1.62
新住民	7.08	10.69	10.19	3.52	3.35	-
<b>年齡</b>						
0~未滿6歲	5.70	3.61	5.54	4.46	6.90	0.94
6~未滿12歲	5.49	5.47	5.36	2.99	2.75	1.10
12~未滿18歲	5.18	2.95	3.84	3.46	2.36	0.00
18~未滿30歲	2.20	1.96	1.81	1.68	3.76	0.80
30~未滿45歲	3.14	2.61	3.56	2.21	3.91	1.40
45~未滿65歲	3.29	3.02	4.11	2.23	4.32	0.78
65歲以上	4.38	1.84	2.38	2.53	8.62	0.65
<b>婚姻狀況</b>						
未婚	3.37	3.15	3.50	2.17	4.18	0.98
有配偶或同居	3.66	2.20	2.71	2.35	6.36	0.58
離婚或分居	3.42	2.10	5.50	1.77	5.10	0.81
喪偶	4.86	1.94	2.63	3.03	8.97	0.95
<b>居住地點</b>						
家宅	3.83	2.43	3.26	2.46	5.93	0.80
教養、養護機構	3.36	2.30	1.80	1.47	8.78	0.66
社區居住及其他	2.84	-	2.84	2.84	3.81	-

註：本表已排除植物人之受訪者；「遭遇之困難」可複選。

表155 年齡6歲以上身心障礙者過去一年參加社團活動情形(排除植物人)  
—按地區別、舊制與新制障礙類別及等級分

中華民國110年12月

單位：人；%

項目別	總計		沒有 參與 社團 活動	社團活動				
	人數	百分比		有參與	志願 服務	政治性 團體的 活動	宗教性 團體的 活動	其他社 會團體 的活動
<b>總計</b>	<b>1,191,874</b>	<b>100.00</b>	<b>78.64</b>	<b>21.36</b>	<b>5.60</b>	<b>1.56</b>	<b>12.72</b>	<b>12.16</b>
<b>地區別</b>								
北部地區	471,944	100.00	77.53	22.47	5.53	1.85	13.16	13.47
中部地區	315,527	100.00	79.25	20.75	6.43	1.76	12.30	12.24
南部地區	355,653	100.00	80.12	19.88	5.12	0.97	12.02	10.16
東部地區	42,296	100.00	74.03	25.97	4.83	1.99	17.60	13.60
金馬地區	6,454	100.00	79.04	20.96	2.03	0.09	7.70	13.94
<b>舊制障礙類別</b>								
視覺障礙者	55,165	100.00	81.07	18.93	3.53	1.04	12.68	10.34
聽覺機能障礙者	125,377	100.00	71.71	28.29	8.80	2.47	16.68	16.27
平衡機能障礙者	3,209	100.00	87.63	12.37	3.65	1.34	9.01	6.17
聲音機能或語言機能障礙者	15,392	100.00	80.60	19.40	3.96	1.14	11.18	10.25
肢體障礙者	352,104	100.00	78.30	21.70	5.97	1.77	13.07	12.21
智能障礙者	102,244	100.00	76.01	23.99	6.04	1.32	11.55	14.95
重要器官失去功能者	159,427	100.00	74.86	25.14	7.83	2.04	16.19	13.97
顏面損傷者	4,573	100.00	66.87	33.13	9.99	2.03	17.78	20.58
植物人	-	-	-	-	-	-	-	-
失智症者	68,648	100.00	93.24	6.76	0.56	0.36	3.89	4.43
自閉症者	16,601	100.00	61.75	38.25	9.93	0.99	13.85	33.32
慢性精神病患者	133,056	100.00	79.14	20.86	4.30	1.06	14.06	10.05
多重障礙者	134,490	100.00	86.52	13.48	2.79	1.29	7.93	7.35
頑性(難治型)癲癇症者	4,733	100.00	68.46	31.54	12.23	1.48	18.53	16.71
罕見疾病	1,133	100.00	65.67	34.33	7.24	1.24	14.65	23.65
其他障礙者	4,314	100.00	71.02	28.98	7.23	1.48	11.20	21.14
新制類別無法對應舊制類別者	11,408	100.00	76.23	23.77	3.81	0.70	11.90	15.38
<b>新制障礙類別</b>								
神經系統構造及精神、心智功能	352,284	100.00	80.19	19.81	4.30	0.98	11.12	11.73
眼、耳及相關構造與感官功能及疼痛	184,612	100.00	74.78	25.22	7.41	2.16	15.31	14.24
涉及聲音與言語構造及其功能	12,506	100.00	80.10	19.90	3.86	1.07	11.62	10.39
循環、造血、免疫與呼吸系統構造及其功能	63,673	100.00	67.71	32.29	9.80	1.98	21.10	18.28
消化、新陳代謝與內分泌系統相關構造及其功能	12,244	100.00	78.01	21.99	10.49	1.97	12.76	10.68
泌尿與生殖系統相關構造及其功能	81,066	100.00	79.51	20.49	6.05	2.16	13.58	10.87
神經、肌肉、骨骼之移動相關構造及其功能	347,085	100.00	78.11	21.89	6.00	1.77	13.21	12.34
皮膚與相關構造及其功能	4,611	100.00	67.12	32.88	9.93	2.02	17.63	20.43
跨兩類別以上者	123,830	100.00	87.83	12.17	2.62	1.05	7.25	6.64
其他	9,963	100.00	67.28	32.72	4.81	2.25	10.98	22.64
<b>身心障礙等級</b>								
極重度	138,939	100.00	84.85	15.15	3.67	1.52	9.38	8.07
重度	202,376	100.00	84.88	15.12	4.14	1.34	8.10	9.67
中度	385,962	100.00	80.51	19.49	4.11	1.12	11.89	11.11
輕度	464,597	100.00	72.52	27.48	8.05	2.03	16.43	15.34

註：本表已排除植物人、未滿6歲之受訪者。

表156 年齡6歲以上身心障礙者過去一年參加社團活動情形(排除植物人)  
—按性別、身分別、年齡、教育程度、婚姻狀況及居住地點分

中華民國110年12月

單位：人；%

項目別	總計		沒有 參與 社團 活動	社團活動				
	人數	百分比		有參與	志願 服務	政治性 團體的 活動	宗教性 團體的 活動	其他社 會團體 的活動
<b>總計</b>	<b>1,191,874</b>	<b>100.00</b>	<b>78.64</b>	<b>21.36</b>	<b>5.60</b>	<b>1.56</b>	<b>12.72</b>	<b>12.16</b>
<b>性別</b>								
男	659,264	100.00	78.21	21.79	5.84	1.88	12.58	13.16
女	532,610	100.00	79.18	20.82	5.31	1.16	12.90	10.92
其他	-	-	-	-	-	-	-	-
<b>身分別</b>								
一般人口	1,164,853	100.00	78.88	21.12	5.61	1.50	12.39	12.13
原住民	23,587	100.00	64.48	35.52	6.04	4.59	30.07	15.05
新住民	3,434	100.00	95.81	4.19	-	-	4.19	4.19
<b>年齡</b>								
6~未滿12歲	19,871	100.00	68.69	31.31	3.26	1.44	10.41	29.00
12~未滿18歲	22,840	100.00	56.32	43.68	15.49	0.69	9.89	34.35
18~未滿30歲	72,375	100.00	70.70	29.30	7.51	1.23	13.09	20.59
30~未滿45歲	140,164	100.00	76.21	23.79	4.17	1.38	14.01	13.76
45~未滿65歲	390,800	100.00	76.09	23.91	7.17	1.80	14.68	12.67
65歲以上	545,824	100.00	83.44	16.56	4.27	1.52	11.14	8.73
<b>教育程度</b>								
國小及以下	383,616	100.00	84.73	15.27	3.44	1.02	9.49	7.93
國(初)中	230,192	100.00	80.29	19.71	5.34	1.65	11.39	10.63
高級中等(高中、高職)	361,730	100.00	77.87	22.13	6.56	1.54	13.45	12.31
大專及以上	216,336	100.00	67.39	32.61	8.10	2.44	18.65	21.03
<b>婚姻狀況</b>								
未婚	330,546	100.00	75.28	24.72	6.25	1.16	12.32	15.73
有配偶或同居	529,995	100.00	78.14	21.86	6.30	2.04	13.71	12.42
離婚或分居	98,915	100.00	79.58	20.42	5.55	1.30	13.03	9.50
喪偶	232,418	100.00	84.19	15.81	3.11	1.13	10.89	7.62
<b>居住地點</b>								
家宅	1,095,617	100.00	77.52	22.48	5.94	1.65	13.45	12.69
教養、養護機構	92,872	100.00	92.82	7.18	1.20	0.43	3.14	5.88
社區居住及其他	3,385	100.00	52.35	47.65	15.60	4.52	38.02	11.88

註：本表已排除植物人、未滿6歲之受訪者。

表157 年齡6歲以上身心障礙者過去一年參加志願服務情形(排除植物人)  
—按地區別、舊制與新制障礙類別及等級分

中華民國110年12月

單位：人；%

項目別	人數	參與情形			未來參與意願		
			有參與	沒有參與		有意願	沒有意願
<b>總計</b>	<b>1,191,874</b>	<b>100.00</b>	<b>5.60</b>	<b>94.40</b>	<b>100.00</b>	<b>9.50</b>	<b>87.13</b>
<b>地區別</b>							
北部地區	471,944	100.00	5.53	94.47	100.00	9.20	88.07
中部地區	315,527	100.00	6.43	93.57	100.00	10.47	86.73
南部地區	355,653	100.00	5.12	94.88	100.00	8.69	87.46
東部地區	42,296	100.00	4.83	95.17	100.00	12.44	79.38
金馬地區	6,454	100.00	2.03	97.97	100.00	9.67	69.60
<b>舊制障礙類別</b>							
視覺障礙者	55,165	100.00	3.53	96.47	100.00	7.47	90.42
聽覺機能障礙者	125,377	100.00	8.80	91.20	100.00	11.77	86.17
平衡機能障礙者	3,209	100.00	3.65	96.35	100.00	7.11	89.75
聲音機能或語言機能障礙者	15,392	100.00	3.96	96.04	100.00	8.59	87.38
肢體障礙者	352,104	100.00	5.97	94.03	100.00	10.62	87.07
智能障礙者	102,244	100.00	6.04	93.96	100.00	9.25	84.03
重要器官失去功能者	159,427	100.00	7.83	92.17	100.00	12.41	85.13
顏面損傷者	4,573	100.00	9.99	90.01	100.00	18.76	78.90
植物人	-	-	-	-	-	-	-
失智症者	68,648	100.00	0.56	99.44	100.00	1.07	94.15
自閉症者	16,601	100.00	9.93	90.07	100.00	20.16	67.39
慢性精神病患者	133,056	100.00	4.30	95.70	100.00	9.48	86.83
多重障礙者	134,490	100.00	2.79	97.21	100.00	4.44	92.16
頑性(難治型)癲癇症者	4,733	100.00	12.23	87.77	100.00	18.49	77.46
罕見疾病	1,133	100.00	7.24	92.76	100.00	14.12	74.85
其他障礙者	4,314	100.00	7.23	92.77	100.00	15.21	79.02
新制類別無法對應舊制類別者	11,408	100.00	3.81	96.19	100.00	8.53	80.63
<b>新制障礙類別</b>							
神經系統構造及精神、心智功能	352,284	100.00	4.30	95.70	100.00	8.16	86.29
眼、耳及相關構造與感官功能及疼痛	184,612	100.00	7.41	92.59	100.00	10.66	87.37
涉及聲音與言語構造及其功能	12,506	100.00	3.86	96.14	100.00	8.59	88.37
循環、造血、免疫與呼吸系統構造及其功能	63,673	100.00	9.80	90.20	100.00	16.22	80.64
消化、新陳代謝與內分泌系統相關構造及其功能	12,244	100.00	10.49	89.51	100.00	15.35	82.07
泌尿與生殖系統相關構造及其功能	81,066	100.00	6.05	93.95	100.00	9.47	88.69
神經、肌肉、骨骼之移動相關構造及其功能	347,085	100.00	6.00	94.00	100.00	10.72	87.10
皮膚與相關構造及其功能	4,611	100.00	9.93	90.07	100.00	18.61	78.18
跨兩類別以上者	123,830	100.00	2.62	97.38	100.00	3.97	92.41
其他	9,963	100.00	4.81	95.19	100.00	8.86	85.22
<b>身心障礙等級</b>							
極重度	138,939	100.00	3.67	96.33	100.00	6.88	88.66
重度	202,376	100.00	4.14	95.86	100.00	6.11	90.53
中度	385,962	100.00	4.11	95.89	100.00	7.41	89.23
輕度	464,597	100.00	8.05	91.95	100.00	13.51	83.44

註：本表已排除植物人、未滿6歲之受訪者。



表157 年齡6歲以上身心障礙者過去一年參加志願服務情形(排除植物人)  
—按地區別、舊制與新制障礙類別及等級分(續)

中華民國110年12月

單位：人；%

項目別	未來參與意願						
	不想參與主要原因						不知道/ 無法回答
	沒興趣	受身體或 健康因素 不想參加	受到過去 不好經驗 影響	沒有 時間	不想 花錢	其他	
<b>總計</b>	<b>29.53</b>	<b>51.77</b>	<b>0.16</b>	<b>4.90</b>	<b>0.45</b>	<b>0.32</b>	<b>3.37</b>
<b>地區別</b>							
北部地區	29.92	51.73	0.16	5.10	0.63	0.54	2.73
中部地區	28.43	52.55	0.07	5.20	0.27	0.21	2.80
南部地區	29.13	53.88	0.23	3.67	0.42	0.14	3.84
東部地區	35.14	32.58	0.29	10.93	0.10	0.34	8.18
金馬地區	40.22	25.78	-	3.59	-	-	20.73
<b>舊制障礙類別</b>							
視覺障礙者	22.30	62.81	-	4.09	0.80	0.42	2.11
聽覺機能障礙者	35.87	44.04	0.27	5.02	0.77	0.21	2.06
平衡機能障礙者	16.36	72.02	-	1.06	0.25	0.06	3.15
聲音機能或語言機能障礙者	34.34	47.26	-	5.02	0.48	0.29	4.03
肢體障礙者	29.30	50.61	0.15	6.36	0.44	0.21	2.31
智能障礙者	40.74	36.11	0.12	5.67	0.47	0.92	6.72
重要器官失去功能者	27.70	51.43	0.09	5.51	0.19	0.21	2.46
顏面損傷者	39.12	24.40	0.33	14.69	0.35	-	2.34
植物人	-	-	-	-	-	-	-
失智症者	13.02	79.82	-	0.69	-	0.61	4.78
自閉症者	37.74	21.08	1.81	5.64	0.66	0.45	12.46
慢性精神病患者	37.48	42.91	0.27	5.05	0.56	0.55	3.69
多重障礙者	18.19	72.11	-	1.42	0.43	-	3.40
頑性(難治型)癲癇症者	34.12	33.78	0.46	8.20	0.53	0.36	4.06
罕見疾病	40.16	28.95	0.09	5.03	0.62	-	11.03
其他障礙者	40.77	31.71	-	6.54	-	-	5.77
新制類別無法對應舊制類別者	41.86	31.86	1.10	5.43	-	0.38	10.84
<b>新制障礙類別</b>							
神經系統構造及精神、心智功能	33.23	47.40	0.26	4.34	0.41	0.65	5.55
眼、耳及相關構造與感官功能及疼痛	31.86	49.81	0.18	4.54	0.76	0.21	1.97
涉及聲音與言語構造及其功能	37.16	46.35	-	4.87	-	-	3.04
循環、造血、免疫與呼吸系統構造及其功能	28.41	44.13	0.22	7.50	0.17	0.21	3.14
消化、新陳代謝與內分泌系統相關構造及其功能	30.54	46.99	-	3.33	0.59	0.62	2.57
泌尿與生殖系統相關構造及其功能	27.54	56.40	-	4.46	0.15	0.15	1.83
神經、肌肉、骨骼之移動相關構造及其功能	29.68	50.19	0.13	6.44	0.45	0.21	2.18
皮膚與相關構造及其功能	38.78	24.18	0.33	14.55	0.35	-	3.21
跨兩類別以上者	15.93	74.34	0.05	1.53	0.47	0.09	3.61
其他	27.64	53.51	0.01	3.98	0.07	-	5.92
<b>身心障礙等級</b>							
極重度	20.19	64.27	0.05	3.63	0.29	0.24	4.46
重度	17.70	69.94	0.16	2.08	0.37	0.30	3.36
中度	29.66	54.81	0.10	3.92	0.36	0.38	3.37
輕度	37.37	37.59	0.25	7.32	0.60	0.31	3.05

註：本表已排除植物人、未滿6歲之受訪者。

表158 年齡6歲以上身心障礙者過去一年參加志願服務情形(排除植物人)  
—按性別、身分別、年齡、教育程度、婚姻狀況及居住地點分

中華民國110年12月

單位：人；%

項目別	人數	參與情形			未來參與意願		
			有參與	沒有參與		有意願	沒有意願
<b>總計</b>	<b>1,191,874</b>	<b>100.00</b>	<b>5.60</b>	<b>94.40</b>	<b>100.00</b>	<b>9.50</b>	<b>87.13</b>
<b>性別</b>							
男	659,264	100.00	5.84	94.16	100.00	9.99	86.50
女	532,610	100.00	5.31	94.69	100.00	8.90	87.91
其他	-	-	-	-	-	-	-
<b>身分別</b>							
一般人口	1,164,853	100.00	5.61	94.39	100.00	9.44	87.29
原住民	23,587	100.00	6.04	93.96	100.00	13.62	78.49
新住民	3,434	100.00	-	100.00	100.00	3.70	92.84
<b>年齡</b>							
6~未滿12歲	19,871	100.00	3.26	96.74	100.00	11.91	65.11
12~未滿18歲	22,840	100.00	15.49	84.51	100.00	23.65	67.25
18~未滿30歲	72,375	100.00	7.51	92.49	100.00	15.86	78.07
30~未滿45歲	140,164	100.00	4.17	95.83	100.00	10.39	86.09
45~未滿65歲	390,800	100.00	7.17	92.83	100.00	12.90	84.37
65歲以上	545,824	100.00	4.27	95.73	100.00	5.32	92.20
<b>教育程度</b>							
國小及以下	383,616	100.00	3.44	96.56	100.00	4.55	91.92
國(初)中	230,192	100.00	5.34	94.66	100.00	8.59	88.00
高級中等(高中、高職)	361,730	100.00	6.56	93.44	100.00	10.97	85.62
大專及以上	216,336	100.00	8.10	91.90	100.00	16.81	80.23
<b>婚姻狀況</b>							
未婚	330,546	100.00	6.25	93.75	100.00	11.76	82.17
有配偶或同居	529,995	100.00	6.30	93.70	100.00	10.18	87.66
離婚或分居	98,915	100.00	5.55	94.45	100.00	10.16	86.94
喪偶	232,418	100.00	3.11	96.89	100.00	4.47	93.04
<b>居住地點</b>							
家宅	1,095,617	100.00	5.94	94.06	100.00	10.06	86.96
教養、養護機構	92,872	100.00	1.20	98.80	100.00	2.42	89.78
社區居住及其他	3,385	100.00	15.60	84.40	100.00	23.25	69.81

註：本表已排除植物人、未滿6歲之受訪者。

表158 年齡6歲以上身心障礙者過去一年參加志願服務情形(排除植物人)  
—按性別、身分別、年齡、教育程度、婚姻狀況及居住地點分(續)

中華民國110年12月

單位：人；%

項目別	未來參與意願						
	不想參與主要原因						不知道/ 無法回答
	沒興趣	受身體或 健康因素 不想參加	受到過去 不好經驗 影響	沒有 時間	不想 花錢	其他	
<b>總計</b>	<b>29.53</b>	<b>51.77</b>	<b>0.16</b>	<b>4.90</b>	<b>0.45</b>	<b>0.32</b>	<b>3.37</b>
<b>性別</b>							
男	31.45	48.39	0.19	5.57	0.58	0.33	3.51
女	27.15	55.95	0.13	4.07	0.28	0.32	3.20
其他	-	-	-	-	-	-	-
<b>身分別</b>							
一般人口	29.42	52.18	0.16	4.77	0.44	0.32	3.28
原住民	37.13	29.23	0.59	11.12	0.18	0.24	7.89
新住民	15.14	65.35	-	6.96	4.11	1.28	3.47
<b>年齡</b>							
6~未滿12歲	35.27	21.17	-	7.43	1.04	0.21	22.98
12~未滿18歲	39.13	21.02	0.67	6.42	-	0.01	9.09
18~未滿30歲	42.56	26.52	0.36	7.60	0.51	0.53	6.07
30~未滿45歲	38.53	35.98	0.40	9.94	0.89	0.36	3.52
45~未滿65歲	32.04	44.19	0.18	6.91	0.56	0.49	2.73
65歲以上	23.09	66.99	0.05	1.65	0.24	0.18	2.47
<b>教育程度</b>							
國小及以下	22.70	66.55	0.08	2.11	0.24	0.24	3.54
國(初)中	31.44	51.19	0.05	4.28	0.64	0.40	3.41
高級中等(高中、高職)	32.94	45.40	0.22	6.31	0.41	0.34	3.41
大專及以上	33.91	36.83	0.32	8.14	0.68	0.35	2.95
<b>婚姻狀況</b>							
未婚	34.85	40.31	0.27	5.94	0.37	0.42	6.07
有配偶或同居	29.44	52.06	0.15	5.44	0.40	0.17	2.16
離婚或分居	31.24	48.17	0.22	5.83	1.10	0.38	2.90
喪偶	21.45	68.93	-	1.79	0.39	0.49	2.49
<b>居住地點</b>							
家宅	31.46	49.25	0.17	5.30	0.45	0.33	2.98
教養、養護機構	6.95	82.17	-	0.19	0.26	0.21	7.81
社區居住及其他	25.97	33.91	1.95	3.75	4.17	0.06	6.94

註：本表已排除植物人、未滿6歲之受訪者。

表159 年齡6歲以上身心障礙者過去一年參加政治性團體活動情形(排除植物人)  
—按地區別、舊制與新制障礙類別及等級分

中華民國110年12月

單位：人；%

項目別	人數	參與情形			未來參與意願		
			有參與	沒有參與		有意願	沒有意願
<b>總計</b>	<b>1,191,874</b>	<b>100.00</b>	<b>1.56</b>	<b>98.44</b>	<b>100.00</b>	<b>2.58</b>	<b>94.20</b>
<b>地區別</b>							
北部地區	471,944	100.00	1.85	98.15	100.00	2.95	94.27
中部地區	315,527	100.00	1.76	98.24	100.00	2.86	94.63
南部地區	355,653	100.00	0.97	99.03	100.00	1.61	94.91
東部地區	42,296	100.00	1.99	98.01	100.00	4.43	86.86
金馬地區	6,454	100.00	0.09	99.91	100.00	3.59	77.36
<b>舊制障礙類別</b>							
視覺障礙者	55,165	100.00	1.04	98.96	100.00	1.41	97.12
聽覺機能障礙者	125,377	100.00	2.47	97.53	100.00	3.01	95.01
平衡機能障礙者	3,209	100.00	1.34	98.66	100.00	2.18	94.67
聲音機能或語言機能障礙者	15,392	100.00	1.14	98.86	100.00	2.44	93.42
肢體障礙者	352,104	100.00	1.77	98.23	100.00	3.21	94.93
智能障礙者	102,244	100.00	1.32	98.68	100.00	1.68	91.81
重要器官失去功能者	159,427	100.00	2.04	97.96	100.00	3.44	94.13
顏面損傷者	4,573	100.00	2.03	97.97	100.00	4.75	92.85
植物人	-	-	-	-	-	-	-
失智症者	68,648	100.00	0.36	99.64	100.00	0.52	94.51
自閉症者	16,601	100.00	0.99	99.01	100.00	4.53	81.52
慢性精神病患者	133,056	100.00	1.06	98.94	100.00	2.51	93.57
多重障礙者	134,490	100.00	1.29	98.71	100.00	1.47	95.26
頑性(難治型)癲癇症者	4,733	100.00	1.48	98.52	100.00	2.83	93.15
罕見疾病	1,133	100.00	1.24	98.76	100.00	3.18	86.94
其他障礙者	4,314	100.00	1.48	98.52	100.00	4.31	89.29
新制類別無法對應舊制類別者	11,408	100.00	0.70	99.30	100.00	2.60	87.32
<b>新制障礙類別</b>							
神經系統構造及精神、心智功能	352,284	100.00	0.98	99.02	100.00	1.97	92.37
眼、耳及相關構造與感官功能及疼痛	184,612	100.00	2.16	97.84	100.00	2.66	95.58
涉及聲音與言語構造及其功能	12,506	100.00	1.07	98.93	100.00	2.37	94.46
循環、造血、免疫與呼吸系統構造及其功能	63,673	100.00	1.98	98.02	100.00	3.69	93.78
消化、新陳代謝與內分泌系統相關構造及其功能	12,244	100.00	1.97	98.03	100.00	2.11	94.82
泌尿與生殖系統相關構造及其功能	81,066	100.00	2.16	97.84	100.00	3.46	94.35
神經、肌肉、骨骼之移動相關構造及其功能	347,085	100.00	1.77	98.23	100.00	3.22	95.06
皮膚與相關構造及其功能	4,611	100.00	2.02	97.98	100.00	4.68	92.04
跨兩類別以上者	123,830	100.00	1.05	98.95	100.00	1.19	95.26
其他	9,963	100.00	2.25	97.75	100.00	3.41	92.32
<b>身心障礙等級</b>							
極重度	138,939	100.00	1.52	98.48	100.00	2.78	92.33
重度	202,376	100.00	1.34	98.66	100.00	1.80	94.85
中度	385,962	100.00	1.12	98.88	100.00	2.15	94.53
輕度	464,597	100.00	2.03	97.97	100.00	3.23	94.22

註：本表已排除植物人、未滿6歲之受訪者。

表159 年齡6歲以上身心障礙者過去一年參加政治性團體活動情形(排除植物人)  
—按地區別、舊制與新制障礙類別及等級分(續)

中華民國110年12月

單位：人；%

項目別	未來參與意願						
	不想參與主要原因						不知道/ 無法回答
	沒興趣	受身體或 健康因素 不想參加	受到過去 不好經驗 影響	沒有 時間	不想 花錢	其他	
<b>總計</b>	<b>40.73</b>	<b>48.71</b>	<b>0.19</b>	<b>3.84</b>	<b>0.45</b>	<b>0.29</b>	<b>3.21</b>
<b>地區別</b>							
北部地區	39.49	49.43	0.14	4.06	0.65	0.50	2.77
中部地區	40.49	49.69	0.13	3.87	0.27	0.18	2.50
南部地區	41.42	49.69	0.28	3.04	0.38	0.10	3.48
東部地區	47.14	30.79	0.29	8.19	0.10	0.34	8.72
金馬地區	63.63	12.26	-	1.47	-	-	19.04
<b>舊制障礙類別</b>							
視覺障礙者	34.25	59.09	-	2.57	0.80	0.42	1.46
聽覺機能障礙者	49.05	40.04	0.37	4.58	0.77	0.21	1.98
平衡機能障礙者	27.08	65.75	0.09	1.43	0.25	0.06	3.15
聲音機能或語言機能障礙者	44.71	44.33	-	3.62	0.48	0.29	4.14
肢體障礙者	41.74	47.42	0.19	4.97	0.41	0.21	1.86
智能障礙者	50.85	35.13	0.24	4.43	0.47	0.69	6.52
重要器官失去功能者	43.04	46.73	0.17	3.78	0.19	0.21	2.44
顏面損傷者	59.81	21.01	0.68	11.35	-	-	2.41
植物人	-	-	-	-	-	-	-
失智症者	17.20	76.50	-	0.39	-	0.43	4.97
自閉症者	55.06	19.50	1.42	4.79	0.66	0.09	13.95
慢性精神病患者	47.12	41.15	0.08	3.99	0.67	0.55	3.92
多重障礙者	23.94	69.34	0.06	1.48	0.43	-	3.27
頑性(難治型)癲癇症者	49.12	34.97	1.35	6.68	0.68	0.36	4.01
罕見疾病	58.43	24.98	0.09	2.82	0.62	-	9.89
其他障礙者	54.75	30.00	-	4.54	-	-	6.40
新制類別無法對應舊制類別者	51.13	30.89	0.46	4.45	-	0.38	10.08
<b>新制障礙類別</b>							
神經系統構造及精神、心智功能	42.06	45.70	0.22	3.41	0.45	0.53	5.66
眼、耳及相關構造與感官功能及疼痛	44.59	45.91	0.25	3.85	0.76	0.21	1.77
涉及聲音與言語構造及其功能	48.41	42.90	-	3.15	-	-	3.17
循環、造血、免疫與呼吸系統構造及其功能	50.28	38.45	0.44	4.24	0.17	0.21	2.53
消化、新陳代謝與內分泌系統相關構造及其功能	46.45	44.91	-	2.25	0.59	0.62	3.07
泌尿與生殖系統相關構造及其功能	37.99	52.28	-	3.78	0.15	0.15	2.19
神經、肌肉、骨骼之移動相關構造及其功能	42.29	46.94	0.17	5.03	0.42	0.21	1.72
皮膚與相關構造及其功能	59.29	20.82	0.67	11.26	-	-	3.27
跨兩類別以上者	21.92	71.17	0.05	1.54	0.47	0.09	3.56
其他	38.05	51.06	0.01	3.13	0.07	-	4.27
<b>身心障礙等級</b>							
極重度	27.29	61.64	0.05	2.83	0.29	0.24	4.89
重度	24.62	67.38	0.20	2.04	0.37	0.24	3.35
中度	39.06	51.55	0.17	3.02	0.40	0.33	3.33
輕度	53.17	34.36	0.23	5.60	0.57	0.28	2.56

註：本表已排除植物人、未滿6歲之受訪者。

表160 年齡6歲以上身心障礙者過去一年參加政治性團體活動情形(排除植物人)  
—按性別、身分別、年齡、教育程度、婚姻狀況及居住地點分

中華民國110年12月

單位：人；%

項目別	人數	參與情形			未來參與意願		
			有參與	沒有參與		有意願	沒有意願
<b>總計</b>	<b>1,191,874</b>	<b>100.00</b>	<b>1.56</b>	<b>98.44</b>	<b>100.00</b>	<b>2.58</b>	<b>94.20</b>
<b>性別</b>							
男	659,264	100.00	1.88	98.12	100.00	3.15	93.52
女	532,610	100.00	1.16	98.84	100.00	1.88	95.05
其他	-	-	-	-	-	-	-
<b>身分別</b>							
一般人口	1,164,853	100.00	1.50	98.50	100.00	2.50	94.36
原住民	23,587	100.00	4.59	95.41	100.00	6.78	86.01
新住民	3,434	100.00	-	100.00	100.00	-	96.53
<b>年齡</b>							
6~未滿12歲	19,871	100.00	1.44	98.56	100.00	5.00	70.73
12~未滿18歲	22,840	100.00	0.69	99.31	100.00	2.88	86.85
18~未滿30歲	72,375	100.00	1.23	98.77	100.00	3.59	91.31
30~未滿45歲	140,164	100.00	1.38	98.62	100.00	2.81	93.86
45~未滿65歲	390,800	100.00	1.80	98.20	100.00	3.30	94.28
65歲以上	545,824	100.00	1.52	98.48	100.00	1.78	95.78
<b>教育程度</b>							
國小及以下	383,616	100.00	1.02	98.98	100.00	1.46	94.85
國(初)中	230,192	100.00	1.65	98.35	100.00	2.27	94.53
高級中等(高中、高職)	361,730	100.00	1.54	98.46	100.00	2.61	94.36
大專及以上	216,336	100.00	2.44	97.56	100.00	4.86	92.46
<b>婚姻狀況</b>							
未婚	330,546	100.00	1.16	98.84	100.00	2.96	91.14
有配偶或同居	529,995	100.00	2.04	97.96	100.00	2.91	95.09
離婚或分居	98,915	100.00	1.30	98.70	100.00	2.22	94.99
喪偶	232,418	100.00	1.13	98.87	100.00	1.46	96.20
<b>居住地點</b>							
家宅	1,095,617	100.00	1.65	98.35	100.00	2.71	94.48
教養、養護機構	92,872	100.00	0.43	99.57	100.00	0.72	91.40
社區居住及其他	3,385	100.00	4.52	95.48	100.00	10.90	82.16

註：本表已排除植物人、未滿6歲之受訪者。

表160 年齡6歲以上身心障礙者過去一年參加政治性團體活動情形(排除植物人)  
—按性別、身分別、年齡、教育程度、婚姻狀況及居住地點分(續)

中華民國110年12月

單位：人；%

項目別	未來參與意願						
	不想參與主要原因						不知道/ 無法回答
	沒興趣	受身體或 健康因素 不想參加	受到過去 不好經驗 影響	沒有 時間	不想 花錢	其他	
<b>總計</b>	<b>40.73</b>	<b>48.71</b>	<b>0.19</b>	<b>3.84</b>	<b>0.45</b>	<b>0.29</b>	<b>3.21</b>
<b>性別</b>							
男	42.17	45.72	0.27	4.50	0.59	0.28	3.33
女	38.96	52.42	0.08	3.02	0.28	0.29	3.07
其他	-	-	-	-	-	-	-
<b>身分別</b>							
一般人口	40.55	49.15	0.18	3.76	0.44	0.28	3.13
原住民	51.91	25.86	0.59	7.23	0.18	0.24	7.21
新住民	26.44	57.75	-	6.96	4.11	1.28	3.47
<b>年齡</b>							
6~未滿12歲	42.12	20.54	0.43	6.39	1.04	0.21	24.28
12~未滿18歲	61.19	19.74	0.67	5.25	-	0.01	10.27
18~未滿30歲	59.31	24.97	0.32	5.84	0.51	0.36	5.10
30~未滿45歲	50.46	34.57	0.20	7.50	0.82	0.32	3.33
45~未滿65歲	45.57	42.12	0.25	5.28	0.63	0.43	2.42
65歲以上	31.40	62.45	0.09	1.44	0.22	0.18	2.44
<b>教育程度</b>							
國小及以下	29.70	62.70	0.14	1.83	0.24	0.24	3.69
國(初)中	42.00	48.15	0.11	3.31	0.57	0.40	3.20
高級中等(高中、高職)	45.89	42.58	0.26	4.95	0.45	0.23	3.03
大專及以上	50.32	34.77	0.22	6.10	0.69	0.35	2.69
<b>婚姻狀況</b>							
未婚	46.61	38.78	0.24	4.76	0.37	0.37	5.90
有配偶或同居	41.52	48.54	0.23	4.23	0.42	0.15	2.00
離婚或分居	42.48	46.18	0.22	4.60	1.13	0.38	2.79
喪偶	29.83	64.30	-	1.30	0.33	0.43	2.34
<b>居住地點</b>							
家宅	43.46	45.94	0.20	4.13	0.45	0.29	2.81
教養、養護機構	8.64	81.74	-	0.54	0.26	0.21	7.88
社區居住及其他	38.55	38.88	-	0.50	4.17	0.06	6.94

註：本表已排除植物人、未滿6歲之受訪者。

表161 年齡6歲以上身心障礙者過去一年參加宗教性團體活動情形(排除植物人)  
—按地區別、舊制與新制障礙類別及等級分

單位：人；%

項目別	人數	參與情形			未來參與意願		
			有參與	沒有參與		有意願	沒有意願
<b>總計</b>	<b>1,191,874</b>	<b>100.00</b>	<b>12.72</b>	<b>87.28</b>	<b>100.00</b>	<b>14.72</b>	<b>82.27</b>
<b>地區別</b>							
北部地區	471,944	100.00	13.16	86.84	100.00	14.84	82.53
中部地區	315,527	100.00	12.30	87.70	100.00	14.28	83.20
南部地區	355,653	100.00	12.02	87.98	100.00	14.39	82.57
東部地區	42,296	100.00	17.60	82.40	100.00	19.84	71.55
金馬地區	6,454	100.00	7.70	92.30	100.00	12.32	71.78
<b>舊制障礙類別</b>							
視覺障礙者	55,165	100.00	12.68	87.32	100.00	13.05	85.67
聽覺機能障礙者	125,377	100.00	16.68	83.32	100.00	18.07	80.27
平衡機能障礙者	3,209	100.00	9.01	90.99	100.00	11.37	85.48
聲音機能或語言機能障礙者	15,392	100.00	11.18	88.82	100.00	14.14	82.23
肢體障礙者	352,104	100.00	13.07	86.93	100.00	15.83	82.32
智能障礙者	102,244	100.00	11.55	88.45	100.00	12.93	80.65
重要器官失去功能者	159,427	100.00	16.19	83.81	100.00	18.74	79.32
顏面損傷者	4,573	100.00	17.78	82.22	100.00	21.54	76.36
植物人	-	-	-	-	-	-	-
失智症者	68,648	100.00	3.89	96.11	100.00	4.03	91.19
自閉症者	16,601	100.00	13.85	86.15	100.00	18.30	67.94
慢性精神病患者	133,056	100.00	14.06	85.94	100.00	16.37	79.89
多重障礙者	134,490	100.00	7.93	92.07	100.00	8.88	88.06
頑性(難治型)癲癇症者	4,733	100.00	18.53	81.47	100.00	20.07	76.17
罕見疾病	1,133	100.00	14.65	85.35	100.00	16.15	73.70
其他障礙者	4,314	100.00	11.20	88.80	100.00	17.62	76.96
新制類別無法對應舊制類別者	11,408	100.00	11.90	88.10	100.00	16.15	75.77
<b>新制障礙類別</b>							
神經系統構造及精神、心智功能	352,284	100.00	11.12	88.88	100.00	12.94	81.66
眼、耳及相關構造與感官功能及疼痛	184,612	100.00	15.31	84.69	100.00	16.55	81.95
涉及聲音與言語構造及其功能	12,506	100.00	11.62	88.38	100.00	15.02	82.43
循環、造血、免疫與呼吸系統構造及其功能	63,673	100.00	21.10	78.90	100.00	24.48	73.19
消化、新陳代謝與內分泌系統相關構造及其功能	12,244	100.00	12.76	87.24	100.00	15.64	81.88
泌尿與生殖系統相關構造及其功能	81,066	100.00	13.58	86.42	100.00	15.41	83.25
神經、肌肉、骨骼之移動相關構造及其功能	347,085	100.00	13.21	86.79	100.00	16.02	82.27
皮膚與相關構造及其功能	4,611	100.00	17.63	82.37	100.00	21.34	75.69
跨兩類別以上者	123,830	100.00	7.25	92.75	100.00	7.78	88.71
其他	9,963	100.00	10.98	89.02	100.00	12.47	83.37
<b>身心障礙等級</b>							
極重度	138,939	100.00	9.38	90.62	100.00	11.35	84.22
重度	202,376	100.00	8.10	91.90	100.00	9.22	87.61
中度	385,962	100.00	11.89	88.11	100.00	13.89	83.06
輕度	464,597	100.00	16.43	83.57	100.00	18.82	78.70

註：本表已排除植物人、未滿6歲之受訪者。



表161 年齡6歲以上身心障礙者過去一年參加宗教性團體活動情形(排除植物人)  
—按地區別、舊制與新制障礙類別及等級分(續)

中華民國110年12月

單位：人；%

項目別	未來參與意願						
	不想參與主要原因						不知道/ 無法回答
	沒興趣	受身體或 健康因素 不想參加	受到過去 不好經驗 影響	沒有 時間	不想 花錢	其他	
<b>總計</b>	<b>29.54</b>	<b>48.06</b>	<b>0.20</b>	<b>3.60</b>	<b>0.51</b>	<b>0.36</b>	<b>3.01</b>
<b>地區別</b>							
北部地區	30.04	47.34	0.18	3.70	0.69	0.58	2.63
中部地區	29.17	49.60	0.15	3.72	0.35	0.21	2.52
南部地區	28.44	50.50	0.27	2.70	0.45	0.21	3.04
東部地區	33.21	28.22	0.29	9.42	0.10	0.30	8.61
金馬地區	47.12	20.76	-	1.98	1.92	-	15.90
<b>舊制障礙類別</b>							
視覺障礙者	24.25	57.64	0.22	2.50	0.64	0.42	1.28
聽覺機能障礙者	34.84	39.55	0.37	4.26	0.77	0.49	1.66
平衡機能障礙者	16.52	67.56	-	1.09	0.25	0.06	3.15
聲音機能或語言機能障礙者	35.47	42.98	-	3.02	0.48	0.29	3.63
肢體障礙者	29.14	47.32	0.25	4.82	0.55	0.24	1.85
智能障礙者	40.99	33.81	0.12	4.44	0.47	0.81	6.42
重要器官失去功能者	29.47	45.74	0.09	3.41	0.19	0.42	1.94
顏面損傷者	44.15	22.11	0.33	9.77	-	-	2.10
植物人	-	-	-	-	-	-	-
失智症者	12.41	77.97	-	0.39	-	0.43	4.78
自閉症者	43.08	18.24	1.78	4.17	0.66	-	13.76
慢性精神病患者	35.70	39.28	0.16	3.34	0.94	0.47	3.74
多重障礙者	17.58	68.63	0.06	1.34	0.43	0.01	3.06
頑性(難治型)癲癇症者	36.36	32.94	0.06	5.92	0.53	0.36	3.76
罕見疾病	45.01	23.65	0.09	4.32	0.62	-	10.15
其他障礙者	43.51	27.70	-	5.47	-	0.28	5.42
新制類別無法對應舊制類別者	40.27	29.83	0.46	4.45	-	0.75	8.08
<b>新制障礙類別</b>							
神經系統構造及精神、心智功能	32.58	44.63	0.22	3.13	0.55	0.54	5.41
眼、耳及相關構造與感官功能及疼痛	31.65	45.26	0.31	3.60	0.72	0.40	1.50
涉及聲音與言語構造及其功能	38.03	41.68	-	2.72	-	-	2.55
循環、造血、免疫與呼吸系統構造及其功能	32.43	35.63	0.22	4.16	0.17	0.58	2.33
消化、新陳代謝與內分泌系統相關構造及其功能	32.34	45.53	-	2.79	0.59	0.62	2.48
泌尿與生殖系統相關構造及其功能	27.31	52.48	-	3.03	0.15	0.28	1.34
神經、肌肉、骨骼之移動相關構造及其功能	29.50	46.86	0.23	4.88	0.56	0.24	1.71
皮膚與相關構造及其功能	43.74	21.90	0.33	9.72	-	-	2.97
跨兩類別以上者	15.89	70.75	0.05	1.45	0.47	0.10	3.51
其他	33.21	47.74	0.01	2.34	0.07	-	4.17
<b>身心障礙等級</b>							
極重度	20.44	60.72	0.05	2.35	0.29	0.37	4.42
重度	18.01	66.97	0.20	1.77	0.37	0.29	3.17
中度	28.79	50.43	0.19	2.76	0.55	0.35	3.05
輕度	37.91	34.07	0.25	5.47	0.61	0.40	2.48

註：本表已排除植物人、未滿6歲之受訪者。

表162 年齡6歲以上身心障礙者過去一年參加宗教性團體活動情形(排除植物人)  
—按性別、身分別、年齡、教育程度、婚姻狀況及居住地點分

中華民國110年12月

單位：人；%

項目別	人數	參與情形			未來參與意願		
			有參與	沒有參與		有意願	沒有意願
<b>總計</b>	<b>1,191,874</b>	<b>100.00</b>	<b>12.72</b>	<b>87.28</b>	<b>100.00</b>	<b>14.72</b>	<b>82.27</b>
<b>性別</b>							
男	659,264	100.00	12.58	87.42	100.00	14.94	81.95
女	532,610	100.00	12.90	87.10	100.00	14.45	82.66
其他	-	-	-	-	-	-	-
<b>身分別</b>							
一般人口	1,164,853	100.00	12.39	87.61	100.00	14.37	82.71
原住民	23,587	100.00	30.07	69.93	100.00	33.04	59.80
新住民	3,434	100.00	4.19	95.81	100.00	7.89	88.64
<b>年齡</b>							
6~未滿12歲	19,871	100.00	10.41	89.59	100.00	16.62	61.31
12~未滿18歲	22,840	100.00	9.89	90.11	100.00	15.44	74.86
18~未滿30歲	72,375	100.00	13.09	86.91	100.00	16.05	78.63
30~未滿45歲	140,164	100.00	14.01	85.99	100.00	16.27	80.61
45~未滿65歲	390,800	100.00	14.68	85.32	100.00	17.83	79.90
65歲以上	545,824	100.00	11.14	88.86	100.00	11.82	85.95
<b>教育程度</b>							
國小及以下	383,616	100.00	9.49	90.51	100.00	10.51	86.15
國(初)中	230,192	100.00	11.39	88.61	100.00	13.39	83.67
高級中等(高中、高職)	361,730	100.00	13.45	86.55	100.00	15.83	81.20
大專及以上	216,336	100.00	18.65	81.35	100.00	21.76	75.69
<b>婚姻狀況</b>							
未婚	330,546	100.00	12.32	87.68	100.00	15.08	79.25
有配偶或同居	529,995	100.00	13.71	86.29	100.00	15.41	82.71
離婚或分居	98,915	100.00	13.03	86.97	100.00	16.26	81.37
喪偶	232,418	100.00	10.89	89.11	100.00	11.98	85.94
<b>居住地點</b>							
家宅	1,095,617	100.00	13.45	86.55	100.00	15.56	81.85
教養、養護機構	92,872	100.00	3.14	96.86	100.00	3.72	88.41
社區居住及其他	3,385	100.00	38.02	61.98	100.00	46.26	50.61

註：本表已排除植物人、未滿6歲之受訪者。

表162 年齡6歲以上身心障礙者過去一年參加宗教性團體活動情形(排除植物人)  
—按性別、身分別、年齡、教育程度、婚姻狀況及居住地點分(續)

中華民國110年12月

單位：人；%

項目別	未來參與意願						
	不想參與主要原因						不知道/ 無法回答
	沒興趣	受身體或 健康因素 不想參加	受到過去 不好經驗 影響	沒有 時間	不想 花錢	其他	
<b>總計</b>	<b>29.54</b>	<b>48.06</b>	<b>0.20</b>	<b>3.60</b>	<b>0.51</b>	<b>0.36</b>	<b>3.01</b>
<b>性別</b>							
男	31.61	45.06	0.29	3.97	0.65	0.37	3.11
女	26.97	51.77	0.09	3.13	0.35	0.35	2.88
其他	-	-	-	-	-	-	-
<b>身分別</b>							
一般人口	29.50	48.61	0.19	3.53	0.51	0.36	2.92
原住民	32.39	20.02	0.59	6.44	0.18	0.17	7.16
新住民	22.74	53.55	-	6.96	4.11	1.28	3.47
<b>年齡</b>							
6~未滿12歲	32.54	19.82	0.43	7.05	1.04	0.43	22.07
12~未滿18歲	49.43	19.04	0.67	5.63	-	0.10	9.69
18~未滿30歲	47.21	24.10	0.44	5.69	0.67	0.51	5.33
30~未滿45歲	39.30	33.03	0.29	6.89	0.81	0.30	3.12
45~未滿65歲	33.06	40.38	0.24	4.99	0.72	0.51	2.27
65歲以上	21.23	62.84	0.09	1.27	0.27	0.25	2.23
<b>教育程度</b>							
國小及以下	20.58	63.23	0.14	1.70	0.25	0.25	3.34
國(初)中	31.24	48.02	-	3.22	0.68	0.51	2.94
高級中等(高中、高職)	33.53	41.64	0.35	4.84	0.52	0.32	2.97
大專及以上	36.95	31.93	0.26	5.30	0.80	0.46	2.55
<b>婚姻狀況</b>							
未婚	36.54	37.22	0.28	4.39	0.41	0.42	5.66
有配偶或同居	29.29	48.36	0.24	4.09	0.47	0.26	1.88
離婚或分居	30.75	44.24	0.22	4.13	1.39	0.64	2.37
喪偶	19.64	64.41	-	1.13	0.38	0.38	2.08
<b>居住地點</b>							
家宅	31.46	45.38	0.22	3.89	0.52	0.37	2.59
教養、養護機構	7.22	80.40	-	0.30	0.26	0.22	7.88
社區居住及其他	19.38	27.00	-	-	4.17	0.06	3.13

註：本表已排除植物人、未滿6歲之受訪者。

表163 年齡6歲以上身心障礙者過去一年參加其他社會團體活動情形(排除植物人)  
—按地區別、舊制與新制障礙類別及等級分

中華民國110年12月

單位：人；%

項目別	人數	參與情形			未來參與意願		
			有參與	沒有參與		有意願	沒有意願
<b>總計</b>	<b>1,191,874</b>	<b>100.00</b>	<b>12.16</b>	<b>87.84</b>	<b>100.00</b>	<b>15.46</b>	<b>81.54</b>
<b>地區別</b>							
北部地區	471,944	100.00	13.47	86.53	100.00	16.24	81.10
中部地區	315,527	100.00	12.24	87.76	100.00	15.48	81.94
南部地區	355,653	100.00	10.16	89.84	100.00	13.99	82.80
東部地區	42,296	100.00	13.60	86.40	100.00	17.29	75.89
金馬地區	6,454	100.00	13.94	86.06	100.00	25.89	61.93
<b>舊制障礙類別</b>							
視覺障礙者	55,165	100.00	10.34	89.66	100.00	12.85	85.82
聽覺機能障礙者	125,377	100.00	16.27	83.73	100.00	18.67	79.28
平衡機能障礙者	3,209	100.00	6.17	93.83	100.00	8.35	88.35
聲音機能或語言機能障礙者	15,392	100.00	10.25	89.75	100.00	13.74	82.73
肢體障礙者	352,104	100.00	12.21	87.79	100.00	16.36	81.94
智能障礙者	102,244	100.00	14.95	85.05	100.00	18.44	75.39
重要器官失去功能者	159,427	100.00	13.97	86.03	100.00	17.19	80.70
顏面損傷者	4,573	100.00	20.58	79.42	100.00	30.29	67.99
植物人	-	-	-	-	-	-	-
失智症者	68,648	100.00	4.43	95.57	100.00	5.15	90.26
自閉症者	16,601	100.00	33.32	66.68	100.00	37.79	50.47
慢性精神病患者	133,056	100.00	10.05	89.95	100.00	13.88	82.17
多重障礙者	134,490	100.00	7.35	92.65	100.00	9.54	87.30
頑性(難治型)癲癇症者	4,733	100.00	16.71	83.29	100.00	24.51	72.05
罕見疾病	1,133	100.00	23.65	76.35	100.00	32.66	58.69
其他障礙者	4,314	100.00	21.14	78.86	100.00	29.25	65.37
新制類別無法對應舊制類別者	11,408	100.00	15.38	84.62	100.00	19.16	71.93
<b>新制障礙類別</b>							
神經系統構造及精神、心智功能	352,284	100.00	11.73	88.27	100.00	15.03	79.63
眼、耳及相關構造與感官功能及疼痛	184,612	100.00	14.24	85.76	100.00	16.80	81.41
涉及聲音與言語構造及其功能	12,506	100.00	10.39	89.61	100.00	13.71	83.68
循環、造血、免疫與呼吸系統構造及其功能	63,673	100.00	18.28	81.72	100.00	21.64	75.79
消化、新陳代謝與內分泌系統相關構造及其功能	12,244	100.00	10.68	89.32	100.00	12.81	84.82
泌尿與生殖系統相關構造及其功能	81,066	100.00	10.87	89.13	100.00	14.59	83.91
神經、肌肉、骨骼之移動相關構造及其功能	347,085	100.00	12.34	87.66	100.00	16.57	81.86
皮膚與相關構造及其功能	4,611	100.00	20.43	79.57	100.00	30.04	67.36
跨兩類別以上者	123,830	100.00	6.64	93.36	100.00	8.00	88.56
其他	9,963	100.00	22.64	77.36	100.00	25.60	70.44
<b>身心障礙等級</b>							
極重度	138,939	100.00	8.07	91.93	100.00	10.91	84.74
重度	202,376	100.00	9.67	90.33	100.00	11.46	85.36
中度	385,962	100.00	11.11	88.89	100.00	14.03	82.70
輕度	464,597	100.00	15.34	84.66	100.00	19.74	77.95

註：本表已排除植物人、未滿6歲之受訪者。

表163 年齡6歲以上身心障礙者過去一年參加其他社會團體活動情形(排除植物人)  
—按地區別、舊制與新制障礙類別及等級分(續)

中華民國110年12月

單位：人；%

項目別	未來參與意願						
	不想參與主要原因						不知道/ 無法回答
	沒興趣	受身體或 健康因素 不想參加	受到過去 不好經驗 影響	沒有 時間	不想 花錢	其他	
<b>總計</b>	<b>25.32</b>	<b>50.81</b>	<b>0.17</b>	<b>3.97</b>	<b>0.91</b>	<b>0.36</b>	<b>3.00</b>
<b>地區別</b>							
北部地區	24.53	51.10	0.14	3.84	0.92	0.57	2.66
中部地區	24.74	51.15	0.10	4.71	0.98	0.25	2.58
南部地區	26.15	52.27	0.26	3.04	0.90	0.17	3.22
東部地區	31.64	35.35	0.29	7.76	0.50	0.34	6.82
金馬地區	24.20	33.81	-	3.90	0.02	-	12.18
<b>舊制障礙類別</b>							
視覺障礙者	20.06	61.73	-	2.81	0.80	0.42	1.33
聽覺機能障礙者	30.79	42.20	0.36	4.29	1.24	0.39	2.06
平衡機能障礙者	14.24	70.99	-	2.77	0.28	0.06	3.30
聲音機能或語言機能障礙者	32.00	45.78	-	3.82	0.84	0.29	3.53
肢體障礙者	24.83	50.29	0.15	5.31	1.11	0.24	1.70
智能障礙者	34.01	34.78	0.12	4.85	0.82	0.81	6.17
重要器官失去功能者	25.56	49.98	0.09	4.33	0.47	0.26	2.11
顏面損傷者	33.39	23.75	0.33	10.34	0.17	-	1.73
植物人	-	-	-	-	-	-	-
失智症者	10.87	78.77	-	0.19	-	0.43	4.59
自閉症者	27.21	18.67	1.42	2.42	0.66	0.09	11.74
慢性精神病患者	33.50	42.12	0.34	3.95	1.62	0.65	3.95
多重障礙者	14.25	71.16	-	1.37	0.50	0.01	3.16
頑性(難治型)癲癇症者	28.67	34.57	0.46	5.73	2.26	0.36	3.44
罕見疾病	28.95	24.80	0.09	4.32	-	0.53	8.65
其他障礙者	30.67	30.06	-	4.36	-	0.28	5.38
新制類別無法對應舊制類別者	31.07	32.58	0.46	5.08	1.32	1.41	8.91
<b>新制障礙類別</b>							
神經系統構造及精神、心智功能	28.10	46.31	0.25	3.37	0.97	0.63	5.33
眼、耳及相關構造與感官功能及疼痛	27.60	48.45	0.25	3.70	1.08	0.33	1.79
涉及聲音與言語構造及其功能	34.60	45.05	-	3.58	0.45	-	2.61
循環、造血、免疫與呼吸系統構造及其功能	27.57	42.44	0.22	5.04	0.17	0.35	2.58
消化、新陳代謝與內分泌系統相關構造及其功能	30.13	49.90	-	3.58	0.59	0.62	2.38
泌尿與生殖系統相關構造及其功能	24.14	54.88	-	4.03	0.71	0.15	1.50
神經、肌肉、骨骼之移動相關構造及其功能	25.11	49.87	0.14	5.37	1.13	0.25	1.58
皮膚與相關構造及其功能	33.09	23.53	0.33	10.24	0.17	-	2.60
跨兩類別以上者	12.67	73.70	0.05	1.50	0.54	0.10	3.44
其他	23.82	43.10	0.01	3.45	-	0.06	3.95
<b>身心障礙等級</b>							
極重度	17.75	62.99	0.05	3.12	0.53	0.31	4.35
重度	14.10	68.31	0.16	1.98	0.53	0.29	3.18
中度	25.35	53.04	0.13	2.84	0.99	0.35	3.26
輕度	32.46	37.69	0.24	6.04	1.12	0.41	2.31

註：本表已排除植物人、未滿6歲之受訪者。

表164 年齡6歲以上身心障礙者過去一年參加其他社會團體活動情形(排除植物人)  
—按性別、身分別、年齡、教育程度、婚姻狀況及居住地點分

中華民國110年12月

單位：人；%

項目別	人數	參與情形			未來參與意願		
			有參與	沒有參與		有意願	沒有意願
<b>總計</b>	<b>1,191,874</b>	<b>100.00</b>	<b>12.16</b>	<b>87.84</b>	<b>100.00</b>	<b>15.46</b>	<b>81.54</b>
<b>性別</b>							
男	659,264	100.00	13.16	86.84	100.00	16.48	80.57
女	532,610	100.00	10.92	89.08	100.00	14.19	82.74
其他	-	-	-	-	-	-	-
<b>身分別</b>							
一般人口	1,164,853	100.00	12.13	87.87	100.00	15.36	81.71
原住民	23,587	100.00	15.05	84.95	100.00	21.24	72.07
新住民	3,434	100.00	4.19	95.81	100.00	7.89	88.64
<b>年齡</b>							
6~未滿12歲	19,871	100.00	29.00	71.00	100.00	34.67	47.52
12~未滿18歲	22,840	100.00	34.35	65.65	100.00	42.37	48.24
18~未滿30歲	72,375	100.00	20.59	79.41	100.00	26.91	67.65
30~未滿45歲	140,164	100.00	13.76	86.24	100.00	19.22	77.47
45~未滿65歲	390,800	100.00	12.67	87.33	100.00	17.40	80.24
65歲以上	545,824	100.00	8.73	91.27	100.00	9.75	87.99
<b>教育程度</b>							
國小及以下	383,616	100.00	7.93	92.07	100.00	8.98	87.95
國(初)中	230,192	100.00	10.63	89.37	100.00	13.20	83.87
高級中等(高中、高職)	361,730	100.00	12.31	87.69	100.00	16.51	80.23
大專及以上	216,336	100.00	21.03	78.97	100.00	27.59	69.87
<b>婚姻狀況</b>							
未婚	330,546	100.00	15.73	84.27	100.00	20.66	73.85
有配偶或同居	529,995	100.00	12.42	87.58	100.00	15.38	82.82
離婚或分居	98,915	100.00	9.50	90.50	100.00	13.22	83.86
喪偶	232,418	100.00	7.62	92.38	100.00	9.18	88.56
<b>居住地點</b>							
家宅	1,095,617	100.00	12.69	87.31	100.00	16.21	81.23
教養、養護機構	92,872	100.00	5.88	94.12	100.00	6.40	85.65
社區居住及其他	3,385	100.00	11.88	88.12	100.00	20.09	69.90

註：本表已排除植物人、未滿6歲之受訪者。

表164 年齡6歲以上身心障礙者過去一年參加其他社會團體活動情形(排除植物人)  
—按性別、身分別、年齡、教育程度、婚姻狀況及居住地點分(續)

中華民國110年12月

單位：人；%

項目別	未來參與意願						
	不想參與主要原因						不知道/ 無法回答
	沒興趣	受身體或 健康因素 不想參加	受到過去 不好經驗 影響	沒有 時間	不想 花錢	其他	
<b>總計</b>	<b>25.32</b>	<b>50.81</b>	<b>0.17</b>	<b>3.97</b>	<b>0.91</b>	<b>0.36</b>	<b>3.00</b>
<b>性別</b>							
男	26.89	47.56	0.21	4.49	1.07	0.35	2.95
女	23.38	54.83	0.12	3.34	0.71	0.36	3.07
其他	-	-	-	-	-	-	-
<b>身分別</b>							
一般人口	25.19	51.22	0.16	3.89	0.90	0.36	2.93
原住民	33.68	28.85	0.59	7.80	0.90	0.24	6.69
新住民	14.47	61.15	-	6.96	4.78	1.28	3.47
<b>年齡</b>							
6~未滿12歲	19.29	21.63	-	5.11	1.04	0.43	17.81
12~未滿18歲	26.81	17.48	0.67	3.17	0.01	0.11	9.39
18~未滿30歲	35.65	24.12	0.27	5.80	1.12	0.70	5.44
30~未滿45歲	31.38	35.81	0.43	7.43	1.99	0.44	3.30
45~未滿65歲	28.24	44.34	0.18	5.83	1.16	0.49	2.36
65歲以上	20.47	65.28	0.07	1.51	0.46	0.20	2.26
<b>教育程度</b>							
國小及以下	19.78	65.48	0.12	1.87	0.49	0.21	3.07
國(初)中	27.72	51.09	0.10	3.47	0.88	0.62	2.93
高級中等(高中、高職)	28.81	44.26	0.22	5.45	1.23	0.26	3.26
大專及以上	26.77	35.45	0.25	5.76	1.16	0.48	2.54
<b>婚姻狀況</b>							
未婚	28.89	38.91	0.27	4.33	0.94	0.52	5.49
有配偶或同居	25.34	51.83	0.17	4.56	0.70	0.22	1.80
離婚或分居	27.32	48.16	0.22	5.23	2.43	0.50	2.92
喪偶	19.35	66.53	-	1.59	0.71	0.38	2.26
<b>居住地點</b>							
家宅	26.95	48.49	0.19	4.29	0.94	0.37	2.56
教養、養護機構	5.93	78.94	-	0.30	0.26	0.22	7.94
社區居住及其他	30.22	30.81	-	0.92	7.89	0.06	10.01

註：本表已排除植物人、未滿6歲之受訪者。

表165 年齡20歲以上身心障礙者109年總統大選投票之情形(排除植物人)  
—按地區別、舊制與新制障礙類別及等級分

中華民國110年12月

單位：人；%

項目別	總計		有無去投票		
	人數	百分比	有	無	沒有 投票權
<b>總計</b>	<b>1,126,441</b>	<b>100.00</b>	<b>66.76</b>	<b>31.47</b>	<b>1.77</b>
<b>地區別</b>					
北部地區	443,355	100.00	64.59	33.34	2.08
中部地區	298,799	100.00	68.98	29.07	1.94
南部地區	337,785	100.00	67.54	31.17	1.29
東部地區	40,509	100.00	69.74	28.81	1.44
金馬地區	5,993	100.00	52.24	47.76	-
<b>舊制障礙類別</b>					
視覺障礙者	54,034	100.00	71.17	28.34	0.48
聽覺機能障礙者	120,264	100.00	82.85	16.58	0.57
平衡機能障礙者	3,171	100.00	48.75	51.09	0.16
聲音機能或語言機能障礙者	14,590	100.00	76.61	21.80	1.59
肢體障礙者	345,891	100.00	72.96	25.95	1.09
智能障礙者	79,368	100.00	57.80	37.54	4.66
重要器官失去功能者	156,953	100.00	79.94	19.20	0.86
顏面損傷者	4,403	100.00	82.42	17.58	-
植物人	-	-	-	-	-
失智症者	68,549	100.00	35.98	60.81	3.21
自閉症者	6,412	100.00	63.30	31.66	5.04
慢性精神病患者	131,845	100.00	58.31	39.52	2.17
多重障礙者	125,580	100.00	46.76	50.05	3.18
頑性(難治型)癲癇症者	4,213	100.00	79.02	18.99	1.99
罕見疾病	659	100.00	71.78	27.16	1.06
其他障礙者	3,010	100.00	71.63	26.71	1.66
新制類別無法對應舊制類別者	7,499	100.00	47.75	46.61	5.64
<b>新制障礙類別</b>					
神經系統構造及精神、心智功能	308,468	100.00	53.00	43.76	3.24
眼、耳及相關構造與感官功能及疼痛	178,942	100.00	79.03	20.48	0.49
涉及聲音與言語構造及其功能	12,300	100.00	79.41	19.64	0.95
循環、造血、免疫與呼吸系統構造及其功能	61,999	100.00	81.77	17.08	1.15
消化、新陳代謝與內分泌系統相關構造及其功能	11,897	100.00	83.33	16.67	-
泌尿與生殖系統相關構造及其功能	80,620	100.00	78.90	20.40	0.70
神經、肌肉、骨骼之移動相關構造及其功能	341,365	100.00	73.66	25.30	1.04
皮膚與相關構造及其功能	4,400	100.00	82.45	17.55	-
跨兩類別以上者	117,336	100.00	44.50	52.12	3.39
其他	9,114	100.00	64.00	33.98	2.02
<b>身心障礙等級</b>					
極重度	133,579	100.00	56.46	40.63	2.91
重度	193,096	100.00	48.50	48.72	2.78
中度	368,410	100.00	65.02	32.92	2.06
輕度	431,356	100.00	79.61	19.67	0.73

註：本表已排除植物人及109年投票時尚未年滿20歲未成年人之受訪者。



表166 年齡20歲以上身心障礙者109年總統大選投票之情形(排除植物人)  
—按性別、年齡、教育程度、婚姻狀況及工作狀況分

中華民國110年12月

單位：人；%

項目別	總計		有無去投票		
	人數	百分比	有	無	沒有 投票權
<b>總計</b>	<b>1,126,441</b>	<b>100.00</b>	<b>66.76</b>	<b>31.47</b>	<b>1.77</b>
<b>性別</b>					
男	615,462	100.00	69.49	28.76	1.75
女	510,979	100.00	63.47	34.73	1.80
其他	-	-	-	-	-
<b>年齡</b>					
20~未滿30歲	49,653	100.00	62.20	34.59	3.21
30~未滿45歲	140,164	100.00	64.54	32.78	2.68
45~未滿65歲	390,800	100.00	71.38	27.01	1.62
65歲以上	545,824	100.00	64.44	34.04	1.52
<b>教育程度</b>					
國小及以下	361,960	100.00	61.68	36.34	1.98
國(初)中	219,500	100.00	65.65	32.86	1.49
高級中等(高中、高職)	336,512	100.00	67.37	30.69	1.94
大專及以上	208,469	100.00	75.76	22.81	1.43
<b>婚姻狀況</b>					
未婚	265,248	100.00	60.24	36.62	3.14
有配偶或同居	529,860	100.00	74.38	24.47	1.15
離婚或分居	98,915	100.00	66.25	32.46	1.28
喪偶	232,418	100.00	57.05	41.12	1.83
<b>工作狀況</b>					
有	234,671	100.00	83.59	15.75	0.66
無	891,770	100.00	62.33	35.61	2.06

註：本表已排除植物人及109年投票時尚未年滿20歲未成年人之受訪者。

表167 年齡20歲以上身心障礙者未參與109年總統大選投票之原因(排除植物人)  
—按地區別、舊制與新制障礙類別及等級分

中華民國110年12月

單位：人；%

項目別	人數	無法 外出	人在 外地	缺乏 陪同 人員	身心狀況 健康不佳	不知道 投票所 在哪裡
<b>總計</b>	<b>354,484</b>	<b>15.47</b>	<b>3.39</b>	<b>4.98</b>	<b>59.53</b>	<b>0.27</b>
<b>地區別</b>						
北部地區	147,795	13.13	2.62	5.53	57.62	0.32
中部地區	86,874	16.31	2.79	4.85	65.32	0.39
南部地區	105,281	19.07	4.18	4.50	56.62	0.16
東部地區	11,672	10.07	3.76	4.39	68.36	-
金馬地區	2,862	0.03	30.54	-	53.39	-
<b>舊制障礙類別</b>						
視覺障礙者	15,315	15.77	4.64	7.22	57.94	0.69
聽覺機能障礙者	19,938	12.05	4.91	5.83	50.32	1.31
平衡機能障礙者	1,620	21.60	2.53	10.68	66.05	0.68
聲音機能或語言機能障礙者	3,180	16.70	1.89	6.57	61.48	-
肢體障礙者	89,775	15.72	4.77	3.62	62.11	-
智能障礙者	29,794	8.12	1.53	6.84	40.10	-
重要器官失去功能者	30,136	11.79	5.16	7.15	62.02	-
顏面損傷者	774	5.81	12.14	2.07	28.29	-
植物人	-	-	-	-	-	-
失智症者	41,684	18.20	1.85	3.89	72.33	-
自閉症者	2,030	7.29	-	6.40	30.59	-
慢性精神病患者	52,101	13.80	3.96	5.66	48.02	0.66
多重障礙者	62,859	21.35	1.46	3.84	69.99	0.23
頑性(難治型)癲癇症者	800	8.38	8.13	9.13	33.88	-
罕見疾病	179	18.99	4.47	-	51.40	-
其他障礙者	804	6.22	0.62	14.30	41.92	4.48
新制類別無法對應舊制類別者	3,495	14.42	-	6.27	56.82	2.00
<b>新制障礙類別</b>						
神經系統構造及精神、心智功能	134,996	13.81	2.62	5.33	53.87	0.31
眼、耳及相關構造與感官功能及疼痛	36,648	12.97	4.72	6.30	55.28	1.03
涉及聲音與言語構造及其功能	2,416	16.89	2.48	6.91	59.02	-
循環、造血、免疫與呼吸系統構造及其功能	10,592	14.27	7.11	6.23	62.56	-
消化、新陳代謝與內分泌系統相關構造及其功能	1,983	3.68	2.67	-	52.14	-
泌尿與生殖系統相關構造及其功能	16,450	10.58	4.56	9.09	64.05	-
神經、肌肉、骨骼之移動相關構造及其功能	86,376	15.10	4.82	3.60	61.35	-
皮膚與相關構造及其功能	772	5.83	12.18	2.07	28.37	-
跨兩類別以上者	61,154	23.22	1.17	4.20	71.19	0.23
其他	3,097	13.01	5.00	3.65	53.99	1.16
<b>身心障礙等級</b>						
極重度	54,278	19.62	2.96	4.63	66.14	-
重度	94,077	20.90	2.29	5.10	67.31	0.30
中度	121,294	14.12	3.47	5.13	59.03	0.08
輕度	84,835	8.72	4.76	4.84	47.39	0.70

註：本表已排除植物人及109年投票時尚未年滿20歲未成年人之受訪者；「未投票原因」可複選。

表167 年齡20歲以上身心障礙者未參與109年總統大選投票之原因(排除植物人)  
—按地區別、舊制與新制障礙類別及等級分(續)

中華民國110年12月

單位：人；%

項目別	沒有時間	沒有交通工具前往投票	投票所沒有無障礙空間	對政治沒有興趣	無法抉擇投票對象或沒有想投票對象	其他
<b>總計</b>	<b>3.15</b>	<b>1.77</b>	<b>0.42</b>	<b>18.30</b>	<b>14.98</b>	<b>0.06</b>
<b>地區別</b>						
北部地區	3.14	1.13	0.27	19.65	15.53	-
中部地區	2.93	1.33	-	15.89	8.61	-
南部地區	3.27	3.27	0.92	19.24	20.09	0.20
東部地區	4.80	0.03	1.00	11.33	11.75	-
金馬地區	-	-	-	15.34	4.68	-
<b>舊制障礙類別</b>						
視覺障礙者	1.43	2.39	1.54	18.45	12.62	-
聽覺機能障礙者	4.55	1.81	-	25.49	11.50	-
平衡機能障礙者	1.67	0.99	1.85	16.48	10.31	-
聲音機能或語言機能障礙者	3.24	1.19	-	16.07	19.50	-
肢體障礙者	3.76	2.06	0.70	20.58	7.41	-
智能障礙者	6.79	-	-	25.26	33.63	-
重要器官失去功能者	4.23	2.94	0.43	20.95	6.18	-
顏面損傷者	11.24	-	2.07	41.21	5.81	-
植物人	-	-	-	-	-	-
失智症者	-	1.22	0.57	7.32	19.80	0.24
自閉症者	-	-	-	38.37	35.37	-
慢性精神病患者	4.77	2.11	-	24.29	19.39	-
多重障礙者	0.75	1.74	0.33	8.93	15.40	0.18
頑性(難治型)癲癇症者	7.13	-	-	35.00	17.88	-
罕見疾病	7.82	3.35	-	21.79	10.61	-
其他障礙者	4.60	-	-	19.78	17.91	-
新制類別無法對應舊制類別者	2.80	1.34	-	27.70	12.68	-
<b>新制障礙類別</b>						
神經系統構造及精神、心智功能	3.58	1.32	0.18	19.29	22.82	0.07
眼、耳及相關構造與感官功能及疼痛	3.15	2.00	0.73	22.00	11.41	-
涉及聲音與言語構造及其功能	2.32	1.57	-	16.10	20.94	-
循環、造血、免疫與呼吸系統構造及其功能	5.02	2.69	1.24	14.63	2.13	-
消化、新陳代謝與內分泌系統相關構造及其功能	6.05	-	-	32.38	6.61	-
泌尿與生殖系統相關構造及其功能	2.96	2.73	-	23.31	9.15	-
神經、肌肉、骨骼之移動相關構造及其功能	3.91	2.05	0.70	21.15	7.57	-
皮膚與相關構造及其功能	11.14	-	2.07	41.19	5.83	-
跨兩類別以上者	0.58	1.71	0.38	8.64	14.07	0.18
其他	6.01	5.13	-	15.37	17.57	-
<b>身心障礙等級</b>						
極重度	1.78	1.58	0.17	12.15	15.58	0.39
重度	1.24	1.72	0.77	9.15	17.11	-
中度	2.05	1.99	0.13	20.01	16.19	-
輕度	7.74	1.63	0.61	29.94	10.49	-

註：本表已排除植物人及109年投票時尚未年滿20歲未成年人之受訪者；「未投票原因」可複選。

表168 年齡20歲以上身心障礙者未參與109年總統大選投票之原因(排除植物人)  
—按性別、年齡、教育程度、婚姻狀況及工作狀況分

中華民國110年12月

單位：人；%

項目別	人數	無法 外出	人在 外地	缺乏 陪同 人員	身心狀況 健康不佳	不知道 投票所 在哪裡
<b>總計</b>	<b>354,484</b>	<b>15.47</b>	<b>3.39</b>	<b>4.98</b>	<b>59.53</b>	<b>0.27</b>
<b>性別</b>						
男	176,998	14.48	3.43	4.48	56.58	0.07
女	177,486	16.45	3.35	5.47	62.47	0.48
其他	-	-	-	-	-	-
<b>年齡</b>						
20~未滿30歲	17,176	7.02	4.06	3.91	36.03	0.21
30~未滿45歲	45,943	10.46	4.35	5.26	41.06	0.48
45~未滿65歲	105,552	12.30	5.12	6.51	49.32	0.43
65歲以上	185,813	19.29	2.10	4.13	72.07	0.14
<b>教育程度</b>						
國小及以下	131,536	19.87	1.66	5.02	71.48	0.10
國(初)中	72,124	14.79	3.24	6.63	57.93	0.20
高級中等(高中、高職)	103,272	12.11	3.81	4.55	51.40	0.51
大專及以上	47,552	11.60	7.49	3.27	46.55	0.37
<b>婚姻狀況</b>						
未婚	97,132	12.67	3.98	5.48	44.90	0.38
有配偶或同居	129,662	15.74	3.61	4.09	63.72	0.20
離婚或分居	32,109	15.41	4.75	7.28	49.41	0.66
喪偶	95,581	17.96	2.02	4.90	72.11	0.13
<b>工作狀況</b>						
有	36,963	2.04	9.52	2.51	17.13	0.86
無	317,521	17.03	2.67	5.26	64.47	0.21

註：本表已排除植物人及109年投票時尚未年滿20歲未成年人之受訪者；「未投票原因」可複選。

表168 年齡20歲以上身心障礙者未參與109年總統大選投票之原因(排除植物人)  
—按性別、年齡、教育程度、婚姻狀況及工作狀況分(續)

中華民國110年12月

單位：人；%

項目別	沒有時間	沒有交通工具前往投票	投票所沒有無障礙空間	對政治沒有興趣	無法抉擇投票對象或沒有想投票對象	其他
<b>總計</b>	<b>3.15</b>	<b>1.77</b>	<b>0.42</b>	<b>18.30</b>	<b>14.98</b>	<b>0.06</b>
<b>性別</b>						
男	3.74	1.99	0.66	20.66	14.72	-
女	2.57	1.54	0.18	15.94	15.23	0.12
其他	-	-	-	-	-	-
<b>年齡</b>						
20~未滿30歲	8.42	0.06	-	29.22	26.35	-
30~未滿45歲	7.19	0.85	0.27	28.38	23.40	-
45~未滿65歲	5.26	2.63	0.36	25.02	13.22	0.11
65歲以上	0.47	1.66	0.53	10.98	12.84	0.05
<b>教育程度</b>						
國小及以下	0.50	1.54	0.19	10.75	14.05	0.08
國(初)中	2.97	3.06	0.36	18.16	16.26	0.16
高級中等(高中、高職)	5.23	1.25	0.35	23.65	16.05	-
大專及以上	6.26	1.57	1.30	27.78	13.28	-
<b>婚姻狀況</b>						
未婚	4.34	1.53	0.36	23.73	23.38	-
有配偶或同居	3.77	1.78	0.71	17.98	9.03	0.09
離婚或分居	4.89	1.28	-	24.84	13.02	-
喪偶	0.53	2.15	0.23	11.02	15.16	0.10
<b>工作狀況</b>						
有	21.23	1.07	-	42.78	13.96	-
無	1.05	1.85	0.47	15.45	15.10	0.07

註：本表已排除植物人及109年投票時尚未年滿20歲未成年人之受訪者；「未投票原因」可複選。

表169 年齡20歲以上身心障礙者在選舉或投票期間所遭遇之困難(排除植物人)  
—按地區別、舊制與新制障礙類別及等級分

中華民國110年12月

單位：人；%

項目別	總計		選舉期間或投票遭遇之困難			
	人數	百分比		投票 資訊不足	交通與停 車不方便	投票所 行進動線 設計不佳
<b>總計</b>	<b>1,106,484</b>	<b>100.00</b>	<b>5.82</b>	<b>0.77</b>	<b>1.49</b>	<b>1.58</b>
<b>地區別</b>						
北部地區	434,146	100.00	6.05	0.76	1.32	2.08
中部地區	292,999	100.00	4.64	0.56	1.32	0.79
南部地區	333,421	100.00	6.49	0.92	1.82	1.61
東部地區	39,925	100.00	6.66	1.28	1.45	1.81
金馬地區	5,993	100.00	4.09	-	4.07	-
<b>舊制障礙類別</b>						
視覺障礙者	53,772	100.00	11.50	0.44	1.83	2.03
聽覺機能障礙者	119,574	100.00	3.55	0.76	1.24	1.18
平衡機能障礙者	3,166	100.00	6.63	1.01	1.58	0.51
聲音機能或語言機能障礙者	14,358	100.00	2.15	0.67	0.38	-
肢體障礙者	342,123	100.00	7.10	0.50	2.30	2.14
智能障礙者	75,671	100.00	5.36	1.81	0.66	0.49
重要器官失去功能者	155,599	100.00	3.24	-	0.80	1.25
顏面損傷者	4,403	100.00	2.86	0.32	1.04	1.73
植物人	-	-	-	-	-	-
失智症者	66,346	100.00	7.04	1.37	1.14	1.69
自閉症者	6,089	100.00	5.49	1.92	-	0.94
慢性精神病患者	128,981	100.00	3.67	0.98	0.88	1.21
多重障礙者	121,585	100.00	7.92	1.38	1.93	1.86
頑性(難治型)癲癇症者	4,129	100.00	1.79	0.92	0.78	0.61
罕見疾病	652	100.00	7.36	2.30	1.07	3.37
其他障礙者	2,960	100.00	4.80	3.38	0.81	0.61
新制類別無法對應舊制類別者	7,076	100.00	4.21	0.71	-	2.09
<b>新制障礙類別</b>						
神經系統構造及精神、心智功能	298,482	100.00	4.95	1.31	0.85	1.10
眼、耳及相關構造與感官功能及疼痛	178,063	100.00	6.15	0.66	1.41	1.41
涉及聲音與言語構造及其功能	12,183	100.00	1.82	0.44	0.44	-
循環、造血、免疫與呼吸系統構造及其功能	61,288	100.00	3.60	-	1.13	1.71
消化、新陳代謝與內分泌系統相關構造及其功能	11,897	100.00	3.21	-	0.61	1.23
泌尿與生殖系統相關構造及其功能	80,059	100.00	3.07	-	0.59	0.95
神經、肌肉、骨骼之移動相關構造及其功能	337,818	100.00	7.12	0.51	2.27	2.17
皮膚與相關構造及其功能	4,400	100.00	2.86	0.32	1.05	1.73
跨兩類別以上者	113,364	100.00	7.72	1.37	2.00	1.87
其他	8,930	100.00	4.97	1.29	2.19	2.08
<b>身心障礙等級</b>						
極重度	129,695	100.00	4.23	0.56	1.14	1.53
重度	187,733	100.00	9.87	1.60	1.77	2.21
中度	360,828	100.00	5.87	0.66	1.64	1.76
輕度	428,228	100.00	4.49	0.57	1.36	1.16

註：本表已排除植物人及109年投票時尚未年滿20歲未成年人之受訪者；「遭遇之困難」可複選。

表169 年齡20歲以上身心障礙者在選舉或投票期間所遭遇之困難(排除植物人)  
—按地區別、舊制與新制障礙類別及等級分(續)

中華民國110年12月

單位：人；%

項目別	選舉期間或投票遭遇之困難					都沒有困難
	選務人員協助能力不足	投票所沒有無障礙空間	投票票軌設計不佳	選票設計不方便投票	需要陪同投票	
<b>總計</b>	<b>0.79</b>	<b>1.67</b>	<b>0.38</b>	<b>0.59</b>	<b>0.43</b>	<b>94.18</b>
<b>地區別</b>						
北部地區	0.79	1.62	0.64	0.36	0.25	93.95
中部地區	1.06	1.22	0.24	0.59	0.56	95.36
南部地區	0.63	2.14	0.16	0.94	0.55	93.51
東部地區	0.31	1.67	0.37	0.31	0.61	93.34
金馬地區	-	-	-	0.02	-	95.91
<b>舊制障礙類別</b>						
視覺障礙者	1.30	1.31	0.68	5.46	1.13	88.50
聽覺機能障礙者	0.50	0.77	0.21	0.11	0.48	96.45
平衡機能障礙者	0.76	3.25	0.28	0.03	0.32	93.37
聲音機能或語言機能障礙者	0.38	0.40	0.40	0.31	0.31	97.85
肢體障礙者	0.83	2.98	0.42	0.39	0.34	92.90
智能障礙者	1.75	0.32	0.34	0.12	0.74	94.64
重要器官失去功能者	0.33	1.03	0.16	0.32	0.14	96.76
顏面損傷者	0.39	1.16	-	0.39	-	97.14
植物人	-	-	-	-	-	-
失智症者	1.36	1.89	0.61	0.38	0.39	92.96
自閉症者	1.82	-	-	-	1.74	94.51
慢性精神病患者	0.19	0.20	0.22	0.60	0.57	96.33
多重障礙者	1.15	2.43	0.71	0.39	0.35	92.08
頑性(難治型)癲癇症者	0.68	0.36	-	0.10	-	98.21
罕見疾病	0.15	1.84	0.61	2.15	0.61	92.64
其他障礙者	0.81	0.61	-	-	-	95.20
新制類別無法對應舊制類別者	-	0.68	-	-	0.73	95.79
<b>新制障礙類別</b>						
神經系統構造及精神、心智功能	0.90	0.63	0.32	0.43	0.59	95.05
眼、耳及相關構造與感官功能及疼痛	0.74	0.97	0.54	1.72	0.67	93.85
涉及聲音與言語構造及其功能	0.44	0.47	0.47	-	-	98.18
循環、造血、免疫與呼吸系統構造及其功能	0.84	0.89	-	0.22	-	96.40
消化、新陳代謝與內分泌系統相關構造及其功能	-	1.18	0.56	-	0.76	96.79
泌尿與生殖系統相關構造及其功能	-	1.15	0.22	0.46	0.16	96.93
神經、肌肉、骨骼之移動相關構造及其功能	0.84	2.99	0.43	0.40	0.35	92.88
皮膚與相關構造及其功能	0.39	1.16	-	0.39	-	97.14
跨兩類別以上者	1.07	2.63	0.46	0.31	0.38	92.28
其他	1.55	0.30	0.04	0.16	0.04	95.03
<b>身心障礙等級</b>						
極重度	0.53	1.10	0.39	0.53	0.35	95.77
重度	1.41	2.83	0.78	1.29	0.96	90.13
中度	0.84	1.43	0.42	0.55	0.39	94.13
輕度	0.56	1.53	0.16	0.34	0.27	95.51

註：本表已排除植物人及109年投票時尚未年滿20歲未成年人之受訪者；「遭遇之困難」可複選。

表170 年齡20歲以上身心障礙者在選舉或投票期間所遭遇之困難(排除植物人)  
—按性別、年齡、教育程度、婚姻狀況及工作狀況分

中華民國110年12月

單位：人；%

項目別	總計		選舉期間或投票遭遇之困難			
	人數	百分比		投票 資訊不足	交通與停 車不方便	投票所 行進動線 設計不佳
<b>總計</b>	<b>1,106,484</b>	<b>100.00</b>	<b>5.82</b>	<b>0.77</b>	<b>1.49</b>	<b>1.58</b>
<b>性別</b>						
男	604,686	100.00	5.92	0.73	1.76	1.66
女	501,798	100.00	5.70	0.83	1.18	1.48
其他	-	-	-	-	-	-
<b>年齡</b>						
20~未滿30歲	48,060	100.00	4.71	1.73	0.65	0.41
30~未滿45歲	136,405	100.00	4.90	1.47	0.84	1.34
45~未滿65歲	384,488	100.00	6.13	0.63	1.86	1.97
65歲以上	537,531	100.00	5.93	0.61	1.47	1.46
<b>教育程度</b>						
國小及以下	354,782	100.00	5.41	0.74	1.31	1.01
國(初)中	216,221	100.00	4.46	0.67	1.55	1.15
高級中等(高中、高職)	329,993	100.00	6.15	0.68	1.55	2.00
大專及以上	205,488	100.00	7.43	1.08	1.65	2.35
<b>婚姻狀況</b>						
未婚	256,913	100.00	5.63	1.70	1.05	1.37
有配偶或同居	523,751	100.00	6.14	0.38	1.81	1.74
離婚或分居	97,644	100.00	4.22	0.39	1.12	1.30
喪偶	228,176	100.00	5.99	0.80	1.41	1.55
<b>工作狀況</b>						
有	233,118	100.00	4.59	0.66	1.34	1.49
無	873,366	100.00	6.15	0.80	1.53	1.60

註：本表已排除植物人及109年投票時尚未年滿20歲未成年人之受訪者；「遭遇之困難」可複選。



表170 年齡20歲以上身心障礙者在選舉或投票期間所遭遇之困難(排除植物人)  
—按性別、年齡、教育程度、婚姻狀況及工作狀況分(續)

中華民國110年12月

單位：人；%

項目別	選舉期間或投票遭遇之困難					都沒有困難
	選務人員協助能力不足	投票所沒有無障礙空間	投票票軌設計不佳	選票設計不方便投票	需要陪同投票	
<b>總計</b>	<b>0.79</b>	<b>1.67</b>	<b>0.38</b>	<b>0.59</b>	<b>0.43</b>	<b>94.18</b>
<b>性別</b>						
男	0.89	1.67	0.44	0.58	0.48	94.08
女	0.68	1.67	0.30	0.61	0.38	94.30
其他	-	-	-	-	-	-
<b>年齡</b>						
20~未滿30歲	1.15	1.15	-	0.41	0.24	95.29
30~未滿45歲	1.04	0.62	0.21	0.38	0.40	95.10
45~未滿65歲	0.68	1.87	0.46	0.54	0.33	93.87
65歲以上	0.78	1.83	0.40	0.70	0.53	94.07
<b>教育程度</b>						
國小及以下	0.79	1.31	0.32	0.86	0.55	94.59
國(初)中	0.40	1.49	0.23	0.23	0.29	95.54
高級中等(高中、高職)	1.04	1.62	0.33	0.35	0.48	93.85
大專及以上	0.82	2.55	0.70	0.91	0.31	92.57
<b>婚姻狀況</b>						
未婚	1.11	1.23	0.42	0.42	0.49	94.37
有配偶或同居	0.75	1.97	0.40	0.62	0.47	93.86
離婚或分居	0.76	0.97	0.20	0.47	0.18	95.78
喪偶	0.56	1.75	0.36	0.79	0.39	94.01
<b>工作狀況</b>						
有	0.62	1.29	0.31	0.37	0.10	95.41
無	0.84	1.77	0.39	0.65	0.52	93.85

註：本表已排除植物人及109年投票時尚未年滿20歲未成年人之受訪者；「遭遇之困難」可複選。

表171 年齡12歲以上身心障礙者是否可以決定自己住哪裡或跟誰住(限身心障礙者本人回答)－按地區別、舊制與新制障礙類別及等級分

中華民國110年12月

單位：人；%

項目別	總計		完全可以	大部分可以	部分可以	少部分可以	完全不可以	不適用
	人數	百分比						
<b>總計</b>	<b>961,097</b>	<b>100.00</b>	<b>64.47</b>	<b>12.05</b>	<b>6.39</b>	<b>4.35</b>	<b>10.24</b>	<b>2.50</b>
<b>地區別</b>								
北部地區	381,613	100.00	64.65	12.97	6.48	3.98	9.15	2.77
中部地區	255,457	100.00	69.04	9.88	4.64	3.59	10.79	2.06
南部地區	278,085	100.00	60.94	12.10	7.78	5.47	11.33	2.38
東部地區	40,232	100.00	57.63	15.31	7.00	5.52	10.78	3.76
金馬地區	5,710	100.00	69.22	22.29	6.80	-	1.68	-
<b>舊制障礙類別</b>								
視覺障礙者	49,727	100.00	70.15	12.66	6.63	3.30	6.53	0.72
聽覺機能障礙者	106,971	100.00	73.80	13.61	5.58	2.26	3.79	0.95
平衡機能障礙者	2,678	100.00	51.72	14.30	6.61	5.00	13.78	8.59
聲音機能或語言機能障礙者	12,215	100.00	71.57	13.18	5.44	2.34	6.13	1.34
肢體障礙者	314,852	100.00	74.20	9.90	4.58	2.97	7.34	1.00
智能障礙者	73,365	100.00	41.18	13.38	10.95	9.30	20.26	4.92
重要器官失去功能者	146,049	100.00	75.84	10.64	4.97	3.21	4.41	0.93
顏面損傷者	4,423	100.00	83.79	11.42	1.04	0.68	2.37	0.70
植物人	-	-	-	-	-	-	-	-
失智症者	33,922	100.00	26.76	10.80	7.38	10.91	32.70	11.45
自閉症者	9,402	100.00	42.45	18.91	13.95	6.37	14.44	3.87
慢性精神病患者	109,053	100.00	52.45	15.45	8.60	6.66	12.87	3.97
多重障礙者	82,747	100.00	46.31	13.98	8.55	4.76	20.30	6.11
頑性(難治型)癲癇症者	4,380	100.00	64.04	12.12	5.57	5.09	12.12	1.05
罕見疾病	881	100.00	55.22	22.59	6.53	4.99	9.53	1.14
其他障礙者	3,363	100.00	57.15	12.55	6.36	5.38	14.09	4.46
新制類別無法對應舊制類別者	7,069	100.00	50.93	13.07	10.65	6.88	15.09	3.38
<b>新制障礙類別</b>								
神經系統構造及精神、心智功能	245,444	100.00	44.57	14.11	9.42	7.96	18.55	5.39
眼、耳及相關構造與感官功能及疼痛	160,444	100.00	72.90	13.23	5.87	2.55	4.57	0.88
涉及聲音與言語構造及其功能	10,443	100.00	76.93	13.02	3.76	1.26	4.76	0.26
循環、造血、免疫與呼吸系統構造及其功能	59,505	100.00	76.81	11.02	4.66	2.55	4.52	0.45
消化、新陳代謝與內分泌系統相關構造及其功能	11,198	100.00	81.37	11.56	2.45	2.08	1.19	1.36
泌尿與生殖系統相關構造及其功能	73,496	100.00	74.98	9.89	5.82	3.59	4.57	1.15
神經、肌肉、骨骼之移動相關構造及其功能	312,817	100.00	74.64	9.83	4.52	2.96	7.14	0.91
皮膚與相關構造及其功能	4,421	100.00	83.78	11.42	1.04	0.68	2.38	0.70
跨兩類別以上者	76,449	100.00	45.20	14.15	8.90	5.38	20.03	6.33
其他	6,880	100.00	52.01	20.44	2.29	4.14	15.93	5.19
<b>身心障礙等級</b>								
極重度	100,157	100.00	60.48	11.74	5.52	4.86	12.43	4.97
重度	131,535	100.00	51.19	12.14	6.88	4.33	19.94	5.53
中度	310,237	100.00	60.49	11.82	7.63	5.77	11.52	2.77
輕度	419,168	100.00	72.54	12.27	5.53	3.19	5.72	0.75

註：本表已排除植物人及未滿12歲未成年人之受訪者，且僅限身心障礙者本人願意回答。

表172 年齡12歲以上身心障礙者是否可以決定自己住哪裡或跟誰住(限身心障礙者本人回答)－按性別、身分別、年齡、教育程度、婚姻狀況、居住地點及工作狀況分

中華民國110年12月

單位：人；％

項目別	總計		完全可以	大部分可以	部分可以	少部分可以	完全不可以	不適用
	人數	百分比						
<b>總計</b>	<b>961,097</b>	<b>100.00</b>	<b>64.47</b>	<b>12.05</b>	<b>6.39</b>	<b>4.35</b>	<b>10.24</b>	<b>2.50</b>
<b>性別</b>								
男	539,098	100.00	67.78	11.56	5.55	3.73	9.13	2.25
女	421,999	100.00	60.25	12.68	7.46	5.14	11.65	2.81
其他	-	-	-	-	-	-	-	-
<b>身分別</b>								
一般人口	936,101	100.00	64.39	12.10	6.39	4.31	10.33	2.47
原住民	21,920	100.00	67.07	10.71	5.54	6.61	7.15	2.92
新住民*	3,076	100.00	72.24	5.14	12.19	-	4.19	6.24
<b>年齡</b>								
12~未滿18歲	18,228	100.00	30.82	14.50	14.25	10.06	27.01	3.37
18~未滿30歲	58,670	100.00	48.94	16.52	10.31	7.22	13.93	3.08
30~未滿45歲	116,089	100.00	61.92	12.27	6.61	4.24	12.85	2.11
45~未滿65歲	346,910	100.00	72.14	10.61	5.17	3.28	7.08	1.72
65歲以上	421,200	100.00	62.49	12.45	6.45	4.62	10.88	3.12
<b>教育程度</b>								
國小及以下	272,896	100.00	57.63	12.61	7.80	5.47	12.94	3.55
國(初)中	189,006	100.00	66.30	10.93	5.96	4.20	10.50	2.11
高級中等(高中、高職)	303,584	100.00	65.09	11.75	6.06	4.44	9.87	2.80
大專及以上	195,611	100.00	71.31	12.82	5.35	2.80	6.79	0.93
<b>婚姻狀況</b>								
未婚	244,383	100.00	51.46	14.20	8.34	6.65	15.93	3.42
有配偶或同居	459,247	100.00	71.98	11.72	5.16	3.06	6.46	1.62
離婚或分居	88,071	100.00	72.84	8.63	6.01	2.40	8.05	2.07
喪偶	169,396	100.00	58.55	11.63	7.10	5.55	13.41	3.77
<b>居住地點</b>								
家宅	928,752	100.00	66.29	12.31	6.33	4.21	9.15	1.71
教養、養護機構	29,839	100.00	8.69	4.09	7.23	8.15	44.73	27.12
社區居住及其他*	2,506	100.00	56.78	10.02	19.07	10.30	3.83	-
<b>工作狀況</b>								
有	232,554	100.00	81.54	10.34	3.40	2.05	2.55	0.13
無	728,543	100.00	59.03	12.60	7.34	5.09	12.69	3.25

註：1.\*表示樣本數少於30人。

2.本表已排除植物人及未滿12歲未成年人之受訪者，且僅限身心障礙者本人願意回答。

表173 年齡12歲以上身心障礙者是否可以決定自己怎麼花錢(限身心障礙者本人回答)－按地區別、舊制與新制障礙類別及等級分

中華民國110年12月

單位：人；%

項目別	總計		完全可以	大部分可以	部分可以	少部分可以	完全不可以	不適用
	人數	百分比						
<b>總計</b>	<b>961,097</b>	<b>100.00</b>	<b>61.78</b>	<b>12.87</b>	<b>8.07</b>	<b>5.73</b>	<b>8.47</b>	<b>3.08</b>
<b>地區別</b>								
北部地區	381,613	100.00	62.23	13.99	7.68	5.06	7.31	3.73
中部地區	255,457	100.00	66.46	9.94	5.88	5.08	10.09	2.55
南部地區	278,085	100.00	57.72	13.16	10.73	7.29	8.59	2.52
東部地區	40,232	100.00	56.97	15.32	7.35	6.12	9.56	4.68
金馬地區	5,710	100.00	53.42	37.50	7.09	1.98	-	-
<b>舊制障礙類別</b>								
視覺障礙者	49,727	100.00	67.12	12.87	9.31	5.23	4.28	1.19
聽覺機能障礙者	106,971	100.00	71.56	15.32	6.03	2.53	3.49	1.07
平衡機能障礙者	2,678	100.00	40.18	15.61	11.95	5.71	15.24	11.31
聲音機能或語言機能障礙者	12,215	100.00	67.85	13.72	6.43	4.40	6.26	1.34
肢體障礙者	314,852	100.00	70.80	11.20	5.92	3.87	6.44	1.77
智能障礙者	73,365	100.00	38.95	12.73	14.95	13.25	14.70	5.42
重要器官失去功能者	146,049	100.00	73.83	10.57	6.63	4.20	3.65	1.12
顏面損傷者	4,423	100.00	85.48	8.70	1.94	2.37	0.79	0.70
植物人	-	-	-	-	-	-	-	-
失智症者	33,922	100.00	19.04	12.29	8.32	12.48	34.94	12.93
自閉症者	9,402	100.00	41.52	21.80	14.31	11.37	7.13	3.87
慢性精神病患者	109,053	100.00	53.67	17.27	10.53	7.08	7.22	4.24
多重障礙者	82,747	100.00	40.97	13.67	10.39	8.19	19.14	7.64
頑性(難治型)癲癇症者	4,380	100.00	62.40	11.62	9.02	7.17	7.76	2.03
罕見疾病	881	100.00	63.96	13.22	10.33	4.09	6.47	1.93
其他障礙者	3,363	100.00	54.06	12.01	9.84	8.50	10.35	5.23
新制類別無法對應舊制類別者	7,069	100.00	48.62	13.93	12.69	7.91	13.47	3.38
<b>新制障礙類別</b>								
神經系統構造及精神、心智功能	245,444	100.00	43.23	14.89	11.67	10.12	14.11	5.98
眼、耳及相關構造與感官功能及疼痛	160,444	100.00	70.05	14.63	7.01	3.35	3.62	1.33
涉及聲音與言語構造及其功能	10,443	100.00	72.61	13.24	6.22	2.95	4.71	0.26
循環、造血、免疫與呼吸系統構造及其功能	59,505	100.00	74.72	11.12	6.20	3.97	3.54	0.45
消化、新陳代謝與內分泌系統相關構造及其功能	11,198	100.00	79.62	9.31	4.01	3.76	1.94	1.36
泌尿與生殖系統相關構造及其功能	73,496	100.00	72.67	10.51	7.21	4.27	3.82	1.52
神經、肌肉、骨骼之移動相關構造及其功能	312,817	100.00	71.18	11.12	5.85	3.85	6.30	1.69
皮膚與相關構造及其功能	4,421	100.00	85.50	8.69	1.95	2.38	0.79	0.70
跨兩類別以上者	76,449	100.00	40.29	13.71	11.65	7.67	19.39	7.29
其他	6,880	100.00	52.17	18.29	3.66	9.26	11.16	5.45
<b>身心障礙等級</b>								
極重度	100,157	100.00	58.54	11.67	7.27	5.81	11.32	5.39
重度	131,535	100.00	48.58	11.72	9.73	6.29	17.28	6.39
中度	310,237	100.00	56.96	12.78	9.34	7.20	10.12	3.60
輕度	419,168	100.00	70.25	13.58	6.79	4.46	3.80	1.12

註：本表已排除植物人及未滿12歲未成年人之受訪者，且僅限身心障礙者本人願意回答。

表174 年齡12歲以上身心障礙者是否可以決定自己怎麼花錢(限身心障礙者本人回答)－按性別、身分別、年齡、教育程度、婚姻狀況、居住地點及工作狀況分

中華民國110年12月

單位：人；%

項目別	總計		完全可以	大部分可以	部分可以	少部分可以	完全不可以	不適用
	人數	百分比						
<b>總計</b>	<b>961,097</b>	<b>100.00</b>	<b>61.78</b>	<b>12.87</b>	<b>8.07</b>	<b>5.73</b>	<b>8.47</b>	<b>3.08</b>
<b>性別</b>								
男	539,098	100.00	64.37	12.54	7.67	4.89	7.75	2.78
女	421,999	100.00	58.46	13.29	8.57	6.81	9.39	3.48
其他	-	-	-	-	-	-	-	-
<b>身分別</b>								
一般人口	936,101	100.00	61.73	12.89	8.06	5.76	8.50	3.06
原住民	21,920	100.00	62.69	13.28	7.83	4.23	8.44	3.52
新住民*	3,076	100.00	67.95	5.14	13.10	7.57	-	6.24
<b>年齡</b>								
12~未滿18歲	18,228	100.00	28.46	16.40	16.81	20.00	14.87	3.45
18~未滿30歲	58,670	100.00	49.31	15.22	13.93	8.24	9.56	3.74
30~未滿45歲	116,089	100.00	60.94	12.50	8.57	7.56	8.09	2.34
45~未滿65歲	346,910	100.00	70.18	11.29	6.73	4.34	5.32	2.14
65歲以上	421,200	100.00	58.26	13.79	7.83	5.42	10.74	3.96
<b>教育程度</b>								
國小及以下	272,896	100.00	54.20	14.11	8.44	6.32	12.32	4.61
國(初)中	189,006	100.00	62.56	11.79	8.56	6.77	7.63	2.69
高級中等(高中、高職)	303,584	100.00	62.94	12.08	7.92	5.71	8.27	3.08
大專及以上	195,611	100.00	69.79	13.42	7.28	3.95	4.22	1.35
<b>婚姻狀況</b>								
未婚	244,383	100.00	52.15	13.52	10.61	8.90	11.07	3.75
有配偶或同居	459,247	100.00	66.91	13.34	7.22	4.20	6.15	2.17
離婚或分居	88,071	100.00	73.61	10.56	6.12	2.78	4.58	2.35
喪偶	169,396	100.00	55.59	11.85	7.71	6.86	13.02	4.97
<b>居住地點</b>								
家宅	928,752	100.00	63.44	13.12	8.08	5.60	7.50	2.26
教養、養護機構	29,839	100.00	9.94	5.50	7.44	9.77	38.50	28.84
社區居住及其他*	2,506	100.00	61.81	9.66	9.54	8.78	10.22	-
<b>工作狀況</b>								
有	232,554	100.00	82.51	9.86	3.97	2.49	1.04	0.13
無	728,543	100.00	55.16	13.83	9.37	6.77	10.84	4.03

註：1.\*表示樣本數少於30人。

2.本表已排除植物人及未滿12歲未成年人之受訪者，且僅限身心障礙者本人願意回答。

表175 年齡12歲以上身心障礙者是否可以決定自己生活作息怎麼安排(限身心障礙者本人回答)－按地區別、舊制與新制障礙類別及等級分

中華民國110年12月

單位：人；%

項目別	總計		完全可以	大部分可以	部分可以	少部分可以	完全不可以	不適用
	人數	百分比						
<b>總計</b>	<b>961,097</b>	<b>100.00</b>	<b>72.54</b>	<b>11.59</b>	<b>4.97</b>	<b>3.10</b>	<b>5.54</b>	<b>2.26</b>
<b>地區別</b>								
北部地區	381,613	100.00	72.39	12.36	5.01	2.81	4.81	2.61
中部地區	255,457	100.00	74.12	9.89	4.03	3.45	6.80	1.72
南部地區	278,085	100.00	72.19	11.59	5.52	3.11	5.40	2.19
東部地區	40,232	100.00	63.38	16.16	7.20	3.95	6.11	3.21
金馬地區	5,710	100.00	93.82	3.73	2.45	-	-	-
<b>舊制障礙類別</b>								
視覺障礙者	49,727	100.00	76.80	13.36	3.77	3.16	1.66	1.24
聽覺機能障礙者	106,971	100.00	81.02	10.51	3.60	1.33	2.59	0.95
平衡機能障礙者	2,678	100.00	54.14	17.89	6.16	2.35	11.24	8.22
聲音機能或語言機能障礙者	12,215	100.00	78.09	10.94	3.79	0.75	5.30	1.12
肢體障礙者	314,852	100.00	80.18	9.18	3.05	2.34	4.37	0.88
智能障礙者	73,365	100.00	58.86	16.54	8.51	4.83	7.80	3.46
重要器官失去功能者	146,049	100.00	81.84	10.04	3.18	1.72	2.28	0.95
顏面損傷者	4,423	100.00	89.94	7.91	0.70	0.34	0.41	0.70
植物人	-	-	-	-	-	-	-	-
失智症者	33,922	100.00	30.71	11.23	8.61	12.35	26.03	11.07
自閉症者	9,402	100.00	54.65	20.39	12.04	5.01	5.19	2.72
慢性精神病患者	109,053	100.00	66.81	14.70	7.25	3.87	3.86	3.52
多重障礙者	82,747	100.00	52.18	14.49	9.29	4.54	13.70	5.80
頑性(難治型)癲癇症者	4,380	100.00	73.61	11.30	5.98	3.97	3.72	1.42
罕見疾病	881	100.00	74.91	12.37	4.09	1.82	5.68	1.14
其他障礙者	3,363	100.00	65.42	11.42	8.74	4.25	6.60	3.57
新制類別無法對應舊制類別者	7,069	100.00	64.51	12.72	9.63	2.94	7.61	2.59
<b>新制障礙類別</b>								
神經系統構造及精神、心智功能	245,444	100.00	58.23	14.75	8.28	5.49	8.61	4.64
眼、耳及相關構造與感官功能及疼痛	160,444	100.00	79.37	11.66	3.61	1.86	2.47	1.03
涉及聲音與言語構造及其功能	10,443	100.00	81.96	10.67	3.18	-	4.19	-
循環、造血、免疫與呼吸系統構造及其功能	59,505	100.00	84.24	8.19	2.55	1.70	2.66	0.66
消化、新陳代謝與內分泌系統相關構造及其功能	11,198	100.00	84.14	9.95	2.01	0.68	1.87	1.36
泌尿與生殖系統相關構造及其功能	73,496	100.00	80.18	11.19	3.88	1.80	1.94	1.01
神經、肌肉、骨骼之移動相關構造及其功能	312,817	100.00	80.59	9.11	2.98	2.35	4.18	0.79
皮膚與相關構造及其功能	4,421	100.00	89.93	7.92	0.70	0.34	0.41	0.70
跨兩類別以上者	76,449	100.00	51.29	14.39	9.19	4.48	14.38	6.27
其他	6,880	100.00	66.95	18.79	5.61	1.51	5.44	1.70
<b>身心障礙等級</b>								
極重度	100,157	100.00	66.51	12.06	5.57	3.30	8.27	4.30
重度	131,535	100.00	57.72	12.36	6.70	4.47	13.27	5.48
中度	310,237	100.00	68.99	13.12	5.70	4.03	5.71	2.45
輕度	419,168	100.00	81.27	10.10	3.75	1.93	2.33	0.63

註：本表已排除植物人及未滿12歲未成年人之受訪者，且僅限身心障礙者本人願意回答。

表176 年齡12歲以上身心障礙者是否可以決定自己生活作息怎麼安排(限身心障礙者本人回答)－按性別、身分別、年齡、教育程度、婚姻狀況、居住地點及工作狀況分

中華民國110年12月

單位：人；%

項目別	總計		完全可以	大部分可以	部分可以	少部分可以	完全不可以	不適用
	人數	百分比						
<b>總計</b>	<b>961,097</b>	<b>100.00</b>	<b>72.54</b>	<b>11.59</b>	<b>4.97</b>	<b>3.10</b>	<b>5.54</b>	<b>2.26</b>
<b>性別</b>								
男	539,098	100.00	74.68	11.55	4.54	2.57	4.70	1.95
女	421,999	100.00	69.81	11.64	5.52	3.77	6.60	2.66
其他	-	-	-	-	-	-	-	-
<b>身分別</b>								
一般人口	936,101	100.00	72.52	11.56	4.99	3.08	5.60	2.26
原住民	21,920	100.00	73.08	12.40	4.44	3.94	3.83	2.31
新住民*	3,076	100.00	76.27	12.94	4.55	3.25	-	2.99
<b>年齡</b>								
12~未滿18歲	18,228	100.00	42.71	23.55	15.33	11.76	4.68	1.97
18~未滿30歲	58,670	100.00	65.17	16.12	7.46	2.32	6.70	2.22
30~未滿45歲	116,089	100.00	74.60	11.67	4.89	2.36	4.68	1.79
45~未滿65歲	346,910	100.00	79.98	9.75	3.77	2.02	2.95	1.52
65歲以上	421,200	100.00	68.17	11.93	5.19	3.92	7.78	3.02
<b>教育程度</b>								
國小及以下	272,896	100.00	65.01	12.32	5.87	4.46	8.89	3.45
國(初)中	189,006	100.00	74.67	11.26	5.02	2.94	4.16	1.95
高級中等(高中、高職)	303,584	100.00	73.85	11.08	4.88	2.86	5.09	2.24
大專及以上	195,611	100.00	78.97	11.67	3.83	1.71	2.88	0.94
<b>婚姻狀況</b>								
未婚	244,383	100.00	65.18	14.11	7.27	4.15	6.50	2.80
有配偶或同居	459,247	100.00	77.25	10.84	3.90	2.38	4.07	1.56
離婚或分居	88,071	100.00	81.96	9.24	2.84	1.13	2.99	1.84
喪偶	169,396	100.00	65.52	11.19	5.69	4.55	9.46	3.60
<b>居住地點</b>								
家宅	928,752	100.00	74.59	11.66	4.87	2.86	4.53	1.49
教養、養護機構	29,839	100.00	8.88	8.59	8.57	10.28	37.05	26.64
社區居住及其他*	2,506	100.00	70.79	18.99	-	4.87	5.35	-
<b>工作狀況</b>								
有	232,554	100.00	89.64	7.26	1.95	0.59	0.50	0.05
無	728,543	100.00	67.08	12.97	5.94	3.90	7.14	2.97

註：1.\*表示樣本數少於30人。

2.本表已排除植物人及未滿12歲未成年人之受訪者，且僅限身心障礙者本人願意回答。

表177 年齡12歲以上身心障礙者是否可以決定自己居家環境或房間怎麼佈置  
(限身心障礙者本人回答)－按地區別、舊制與新制障礙類別及等級分

中華民國110年12月

單位：人；%

項目別	總計		完全 可以	大部分 可以	部分 可以	少部分 可以	完全 不可以	不適用
	人數	百分比						
<b>總計</b>	<b>961,097</b>	<b>100.00</b>	<b>63.33</b>	<b>11.38</b>	<b>7.41</b>	<b>5.24</b>	<b>9.30</b>	<b>3.35</b>
<b>地區別</b>								
北部地區	381,613	100.00	64.15	11.97	6.92	5.11	8.33	3.51
中部地區	255,457	100.00	66.62	9.07	5.94	4.36	10.40	3.61
南部地區	278,085	100.00	60.50	11.40	9.30	6.52	9.87	2.42
東部地區	40,232	100.00	58.52	14.40	7.29	3.92	8.78	7.09
金馬地區	5,710	100.00	32.99	52.79	13.98	0.25	-	-
<b>舊制障礙類別</b>								
視覺障礙者	49,727	100.00	64.69	9.41	8.49	6.89	7.71	2.80
聽覺機能障礙者	106,971	100.00	72.75	11.99	6.66	2.54	4.42	1.64
平衡機能障礙者	2,678	100.00	44.06	15.16	9.97	3.32	18.52	8.96
聲音機能或語言機能障礙者	12,215	100.00	72.91	10.50	4.87	4.02	6.02	1.68
肢體障礙者	314,852	100.00	71.18	9.21	6.15	3.63	7.70	2.12
智能障礙者	73,365	100.00	48.32	15.74	10.23	9.19	11.93	4.58
重要器官失去功能者	146,049	100.00	72.65	9.99	6.24	4.95	4.40	1.78
顏面損傷者	4,423	100.00	85.06	10.33	1.63	0.84	1.45	0.70
植物人	-	-	-	-	-	-	-	-
失智症者	33,922	100.00	22.21	11.26	7.37	12.31	34.27	12.58
自閉症者	9,402	100.00	48.53	18.30	10.96	9.96	9.26	2.99
慢性精神病患者	109,053	100.00	58.08	14.18	8.75	6.36	8.60	4.04
多重障礙者	82,747	100.00	41.66	14.15	10.06	6.15	20.21	7.78
頑性(難治型)癲癇症者	4,380	100.00	71.07	8.54	8.77	5.07	5.14	1.42
罕見疾病	881	100.00	71.57	12.54	4.43	3.18	6.47	1.82
其他障礙者	3,363	100.00	60.84	13.17	5.59	8.30	8.21	3.90
新制類別無法對應舊制類別者	7,069	100.00	49.17	12.84	12.97	7.55	12.76	4.70
<b>新制障礙類別</b>								
神經系統構造及精神、心智功能	245,444	100.00	49.02	14.25	9.25	8.19	13.72	5.57
眼、耳及相關構造與感官功能及疼痛	160,444	100.00	69.87	11.57	7.15	3.90	5.31	2.21
涉及聲音與言語構造及其功能	10,443	100.00	76.82	11.62	3.41	2.93	4.18	1.05
循環、造血、免疫與呼吸系統構造及其功能	59,505	100.00	72.72	11.22	5.60	4.84	4.36	1.26
消化、新陳代謝與內分泌系統相關構造及其功能	11,198	100.00	77.54	8.46	4.29	1.75	4.68	3.29
泌尿與生殖系統相關構造及其功能	73,496	100.00	72.01	9.39	7.28	5.24	4.21	1.88
神經、肌肉、骨骼之移動相關構造及其功能	312,817	100.00	71.62	9.18	6.06	3.59	7.54	2.01
皮膚與相關構造及其功能	4,421	100.00	85.03	10.36	1.63	0.84	1.45	0.70
跨兩類別以上者	76,449	100.00	41.29	12.67	10.70	6.09	21.49	7.76
其他	6,880	100.00	57.86	17.36	3.98	12.54	6.31	1.95
<b>身心障礙等級</b>								
極重度	100,157	100.00	58.06	11.22	7.05	6.51	11.66	5.49
重度	131,535	100.00	48.18	9.85	8.53	6.48	19.56	7.40
中度	310,237	100.00	59.01	11.78	8.24	6.28	10.64	4.05
輕度	419,168	100.00	72.55	11.59	6.52	3.78	4.51	1.05

註：本表已排除植物人及未滿12歲未成年人之受訪者，且僅限身心障礙者本人願意回答。



表178 年齡12歲以上身心障礙者是否可以決定自己居家環境或房間怎麼佈置  
(限身心障礙者本人回答)－按性別、身分別、年齡、教育程度、  
婚姻狀況、居住地點及工作狀況分

中華民國110年12月

單位：人；%

項目別	總計		完全 可以	大部分 可以	部分 可以	少部分 可以	完全 不可以	不適用
	人數	百分比						
<b>總計</b>	<b>961,097</b>	<b>100.00</b>	<b>63.33</b>	<b>11.38</b>	<b>7.41</b>	<b>5.24</b>	<b>9.30</b>	<b>3.35</b>
<b>性別</b>								
男	539,098	100.00	64.74	10.99	7.55	4.97	8.64	3.10
女	421,999	100.00	61.53	11.88	7.22	5.59	10.13	3.66
其他	-	-	-	-	-	-	-	-
<b>身分別</b>								
一般人口	936,101	100.00	63.30	11.26	7.41	5.31	9.40	3.32
原住民	21,920	100.00	62.90	16.84	7.08	2.32	6.23	4.62
新住民*	3,076	100.00	77.15	8.06	7.87	3.93	-	2.99
<b>年齡</b>								
12~未滿18歲	18,228	100.00	38.63	23.93	16.26	9.02	9.29	2.87
18~未滿30歲	58,670	100.00	59.08	13.42	9.17	5.97	9.55	2.83
30~未滿45歲	116,089	100.00	66.30	11.48	6.76	5.25	7.88	2.32
45~未滿65歲	346,910	100.00	71.00	10.02	6.39	4.39	5.97	2.23
65歲以上	421,200	100.00	57.86	11.64	7.79	5.67	12.39	4.64
<b>教育程度</b>								
國小及以下	272,896	100.00	54.43	12.08	8.86	6.34	13.03	5.27
國(初)中	189,006	100.00	64.97	10.58	7.37	5.28	9.05	2.75
高級中等(高中、高職)	303,584	100.00	64.93	11.63	6.27	5.64	8.33	3.19
大專及以上	195,611	100.00	71.70	10.78	7.18	3.04	5.81	1.49
<b>婚姻狀況</b>								
未婚	244,383	100.00	57.32	13.13	9.07	6.45	10.41	3.62
有配偶或同居	459,247	100.00	67.09	11.57	6.68	4.49	7.49	2.68
離婚或分居	88,071	100.00	74.39	7.17	6.55	4.41	5.49	1.99
喪偶	169,396	100.00	56.06	10.52	7.43	5.96	14.55	5.48
<b>居住地點</b>								
家宅	928,752	100.00	65.13	11.59	7.40	5.17	8.22	2.50
教養、養護機構	29,839	100.00	6.90	5.36	7.91	7.16	42.65	30.02
社區居住及其他*	2,506	100.00	70.27	4.35	5.03	10.06	10.22	0.08
<b>工作狀況</b>								
有	232,554	100.00	83.55	8.70	4.18	2.02	1.23	0.32
無	728,543	100.00	56.88	12.23	8.44	6.27	11.87	4.32

註：1.\*表示樣本數少於30人。

2.本表已排除植物人及未滿12歲未成年人之受訪者，且僅限身心障礙者本人願意回答。

表179 年齡12歲以上身心障礙者是否可以決定自己要不要外出(限身心障礙者本人回答)－按地區別、舊制與新制障礙類別及等級分

中華民國110年12月

單位：人；%

項目別	總計		完全可以	大部分可以	部分可以	少部分可以	完全不可以	不適用
	人數	百分比						
<b>總計</b>	<b>961,097</b>	<b>100.00</b>	<b>65.49</b>	<b>11.53</b>	<b>6.46</b>	<b>4.60</b>	<b>9.34</b>	<b>2.58</b>
<b>地區別</b>								
北部地區	381,613	100.00	65.59	11.67	6.83	4.10	8.79	3.01
中部地區	255,457	100.00	68.36	9.25	5.48	4.38	10.53	2.00
南部地區	278,085	100.00	63.17	12.74	6.73	5.70	9.30	2.35
東部地區	40,232	100.00	61.64	14.63	7.31	3.68	8.64	4.10
金馬地區	5,710	100.00	70.35	23.05	6.60	-	-	-
<b>舊制障礙類別</b>								
視覺障礙者	49,727	100.00	65.81	12.38	6.78	5.05	8.26	1.72
聽覺機能障礙者	106,971	100.00	74.73	12.23	5.75	2.72	3.62	0.95
平衡機能障礙者	2,678	100.00	45.07	17.74	5.64	7.02	16.36	8.18
聲音機能或語言機能障礙者	12,215	100.00	76.96	9.05	3.49	4.21	5.29	1.00
肢體障礙者	314,852	100.00	73.67	10.08	4.28	3.10	7.62	1.26
智能障礙者	73,365	100.00	49.82	13.40	12.08	7.51	13.42	3.76
重要器官失去功能者	146,049	100.00	74.54	9.79	5.14	4.62	4.56	1.34
顏面損傷者	4,423	100.00	89.37	7.21	1.22	1.09	0.41	0.70
植物人	-	-	-	-	-	-	-	-
失智症者	33,922	100.00	26.16	6.91	8.17	11.92	35.87	10.98
自閉症者	9,402	100.00	51.55	19.20	9.94	7.32	8.70	3.29
慢性精神病患者	109,053	100.00	60.01	15.75	7.53	5.34	7.53	3.84
多重障礙者	82,747	100.00	44.07	12.73	10.79	5.42	20.73	6.26
頑性(難治型)癲癇症者	4,380	100.00	63.86	10.09	8.06	8.77	7.81	1.42
罕見疾病	881	100.00	62.77	17.25	5.68	5.11	8.06	1.14
其他障礙者	3,363	100.00	59.80	10.26	7.73	4.34	13.35	4.52
新制類別無法對應舊制類別者	7,069	100.00	54.45	14.12	8.36	5.33	14.36	3.38
<b>新制障礙類別</b>								
神經系統構造及精神、心智功能	245,444	100.00	51.12	13.54	9.21	7.09	14.15	4.89
眼、耳及相關構造與感官功能及疼痛	160,444	100.00	71.70	12.50	6.25	3.43	4.95	1.18
涉及聲音與言語構造及其功能	10,443	100.00	81.11	9.48	2.17	2.42	4.56	0.26
循環、造血、免疫與呼吸系統構造及其功能	59,505	100.00	76.62	10.05	4.01	4.51	4.14	0.66
消化、新陳代謝與內分泌系統相關構造及其功能	11,198	100.00	80.15	8.29	4.30	2.76	2.44	2.07
泌尿與生殖系統相關構造及其功能	73,496	100.00	72.97	9.48	6.38	4.55	5.07	1.56
神經、肌肉、骨骼之移動相關構造及其功能	312,817	100.00	74.03	10.02	4.22	3.08	7.48	1.17
皮膚與相關構造及其功能	4,421	100.00	89.37	7.22	1.22	1.09	0.41	0.70
跨兩類別以上者	76,449	100.00	43.00	12.79	10.63	5.97	20.98	6.63
其他	6,880	100.00	56.08	17.27	4.72	6.47	10.47	5.00
<b>身心障礙等級</b>								
極重度	100,157	100.00	59.12	10.83	7.00	5.72	12.17	5.17
重度	131,535	100.00	49.59	9.86	7.95	6.21	20.68	5.70
中度	310,237	100.00	61.33	12.76	7.51	5.26	10.30	2.84
輕度	419,168	100.00	75.08	11.30	5.09	3.33	4.40	0.79

註：本表已排除植物人及未滿12歲未成年人之受訪者，且僅限身心障礙者本人願意回答。

表180 年齡12歲以上身心障礙者是否可以決定自己要不要外出(限身心障礙者本人回答)－按性別、身分別、年齡、教育程度、婚姻狀況、居住地點及工作狀況分

中華民國110年12月

單位：人；%

項目別	總計		完全可以	大部分可以	部分可以	少部分可以	完全不可以	不適用
	人數	百分比						
<b>總計</b>	<b>961,097</b>	<b>100.00</b>	<b>65.49</b>	<b>11.53</b>	<b>6.46</b>	<b>4.60</b>	<b>9.34</b>	<b>2.58</b>
<b>性別</b>								
男	539,098	100.00	68.32	11.70	5.75	3.80	8.14	2.29
女	421,999	100.00	61.88	11.30	7.37	5.61	10.88	2.95
其他	-	-	-	-	-	-	-	-
<b>身分別</b>								
一般人口	936,101	100.00	65.41	11.47	6.50	4.62	9.42	2.58
原住民	21,920	100.00	67.73	14.70	5.07	3.33	6.85	2.32
新住民*	3,076	100.00	73.18	7.57	4.62	7.44	4.19	2.99
<b>年齡</b>								
12~未滿18歲	18,228	100.00	34.44	21.47	19.28	8.89	13.00	2.91
18~未滿30歲	58,670	100.00	60.40	12.78	9.19	5.00	10.38	2.25
30~未滿45歲	116,089	100.00	67.44	11.58	6.91	4.06	8.01	1.99
45~未滿65歲	346,910	100.00	73.85	10.73	4.62	3.39	5.88	1.54
65歲以上	421,200	100.00	60.12	11.57	6.92	5.50	12.26	3.63
<b>教育程度</b>								
國小及以下	272,896	100.00	55.92	12.54	7.66	6.51	13.46	3.91
國(初)中	189,006	100.00	68.22	10.51	6.06	3.96	9.06	2.19
高級中等(高中、高職)	303,584	100.00	67.46	11.00	6.78	4.12	8.16	2.48
大專及以上	195,611	100.00	73.16	11.91	4.69	3.29	5.70	1.26
<b>婚姻狀況</b>								
未婚	244,383	100.00	58.75	13.24	8.57	5.37	11.07	3.00
有配偶或同居	459,247	100.00	69.68	11.57	5.51	3.88	7.55	1.80
離婚或分居	88,071	100.00	76.68	8.86	4.90	2.75	4.80	2.01
喪偶	169,396	100.00	58.03	10.34	6.81	6.37	14.08	4.37
<b>居住地點</b>								
家宅	928,752	100.00	67.42	11.79	6.46	4.51	8.08	1.73
教養、養護機構	29,839	100.00	4.80	3.69	6.52	7.13	48.54	29.32
社區居住及其他*	2,506	100.00	74.02	6.66	5.19	4.87	9.18	0.08
<b>工作狀況</b>								
有	232,554	100.00	86.29	8.62	2.92	1.19	0.93	0.05
無	728,543	100.00	58.85	12.46	7.59	5.69	12.03	3.39

註：1.\*表示樣本數少於30人。

2.本表已排除植物人及未滿12歲未成年人之受訪者，且僅限身心障礙者本人願意回答。

表181 年齡12歲以上身心障礙者是否可以參與家中決定(限身心障礙者本人回答)－按地區別、舊制與新制障礙類別及等級分

中華民國110年12月

單位：人；%

項目別	總計		完全可以	大部分可以	部分可以	少部分可以	完全不可以	不適用
	人數	百分比						
<b>總計</b>	<b>961,097</b>	<b>100.00</b>	<b>57.98</b>	<b>12.50</b>	<b>8.29</b>	<b>6.06</b>	<b>10.51</b>	<b>4.65</b>
<b>地區別</b>								
北部地區	381,613	100.00	59.91	12.96	7.61	5.70	9.18	4.65
中部地區	255,457	100.00	60.61	10.26	7.57	5.27	12.11	4.18
南部地區	278,085	100.00	53.63	13.12	9.69	7.58	11.12	4.85
東部地區	40,232	100.00	54.54	14.31	9.07	4.85	10.30	6.93
金馬地區	5,710	100.00	48.29	39.47	11.83	0.21	0.19	-
<b>舊制障礙類別</b>								
視覺障礙者	49,727	100.00	60.13	11.89	8.29	7.15	9.89	2.65
聽覺機能障礙者	106,971	100.00	65.92	15.01	7.82	4.01	4.75	2.50
平衡機能障礙者	2,678	100.00	40.52	17.81	6.98	4.00	17.59	13.11
聲音機能或語言機能障礙者	12,215	100.00	70.07	8.96	5.04	5.58	7.61	2.73
肢體障礙者	314,852	100.00	67.69	10.84	6.19	4.62	7.79	2.88
智能障礙者	73,365	100.00	38.19	12.50	13.90	10.36	17.76	7.29
重要器官失去功能者	146,049	100.00	69.40	11.14	7.21	5.01	4.58	2.66
顏面損傷者	4,423	100.00	84.29	8.82	2.31	2.03	1.13	1.42
植物人	-	-	-	-	-	-	-	-
失智症者	33,922	100.00	16.92	10.77	9.49	10.60	37.81	14.41
自閉症者	9,402	100.00	37.31	24.24	18.35	7.29	9.21	3.61
慢性精神病患者	109,053	100.00	48.69	15.16	9.56	8.06	11.60	6.93
多重障礙者	82,747	100.00	36.58	14.88	10.65	7.17	20.80	9.91
頑性(難治型)癲癇症者	4,380	100.00	58.90	11.37	10.80	7.10	8.38	3.45
罕見疾病	881	100.00	60.22	23.38	4.94	4.99	4.65	1.82
其他障礙者	3,363	100.00	58.82	10.32	10.41	4.31	11.03	5.11
新制類別無法對應舊制類別者	7,069	100.00	46.54	12.02	14.36	7.92	14.44	4.71
<b>新制障礙類別</b>								
神經系統構造及精神、心智功能	245,444	100.00	40.14	13.84	11.49	9.03	17.45	8.05
眼、耳及相關構造與感官功能及疼痛	160,444	100.00	63.94	14.42	7.66	4.90	6.53	2.54
涉及聲音與言語構造及其功能	10,443	100.00	74.32	8.50	3.76	4.86	6.68	1.87
循環、造血、免疫與呼吸系統構造及其功能	59,505	100.00	69.32	11.77	5.71	4.92	5.83	2.45
消化、新陳代謝與內分泌系統相關構造及其功能	11,198	100.00	76.62	12.96	3.38	3.36	2.32	1.36
泌尿與生殖系統相關構造及其功能	73,496	100.00	68.89	10.28	8.68	5.31	3.88	2.97
神經、肌肉、骨骼之移動相關構造及其功能	312,817	100.00	68.13	10.76	6.15	4.58	7.62	2.77
皮膚與相關構造及其功能	4,421	100.00	84.28	8.82	2.31	2.04	1.13	1.43
跨兩類別以上者	76,449	100.00	36.26	14.22	11.28	7.59	20.70	9.94
其他	6,880	100.00	49.03	18.34	9.67	4.04	11.08	7.83
<b>身心障礙等級</b>								
極重度	100,157	100.00	55.20	10.97	8.78	6.36	11.59	7.11
重度	131,535	100.00	43.38	10.97	9.62	6.93	20.27	8.83
中度	310,237	100.00	53.19	12.92	8.63	7.06	12.73	5.47
輕度	419,168	100.00	66.78	13.05	7.50	4.98	5.56	2.14

註：本表已排除植物人及未滿12歲未成年人之受訪者，且僅限身心障礙者本人願意回答。

表182 年齡12歲以上身心障礙者是否可以參與家中決定(限身心障礙者本人回答)－按性別、身分別、年齡、教育程度、婚姻狀況、居住地點及工作狀況分

中華民國110年12月

單位：人；%

項目別	總計		完全可以	大部分可以	部分可以	少部分可以	完全不可以	不適用
	人數	百分比						
<b>總計</b>	<b>961,097</b>	<b>100.00</b>	<b>57.98</b>	<b>12.50</b>	<b>8.29</b>	<b>6.06</b>	<b>10.51</b>	<b>4.65</b>
<b>性別</b>								
男	539,098	100.00	61.00	12.29	7.76	5.43	9.23	4.30
女	421,999	100.00	54.14	12.78	8.97	6.86	12.15	5.10
其他	-	-	-	-	-	-	-	-
<b>身分別</b>								
一般人口	936,101	100.00	57.84	12.45	8.32	6.14	10.59	4.66
原住民	21,920	100.00	62.62	15.55	7.76	2.73	7.75	3.59
新住民*	3,076	100.00	68.76	8.26	3.93	3.93	7.44	7.67
<b>年齡</b>								
12~未滿18歲	18,228	100.00	31.85	20.58	24.73	10.06	9.77	3.01
18~未滿30歲	58,670	100.00	51.07	14.50	12.13	7.77	10.96	3.58
30~未滿45歲	116,089	100.00	58.58	13.97	8.23	5.15	10.83	3.24
45~未滿65歲	346,910	100.00	67.11	10.82	6.18	4.49	7.48	3.92
65歲以上	421,200	100.00	52.39	12.86	8.79	7.19	12.90	5.86
<b>教育程度</b>								
國小及以下	272,896	100.00	47.33	13.36	9.76	7.85	15.19	6.51
國(初)中	189,006	100.00	58.68	12.79	8.41	5.97	9.56	4.59
高級中等(高中、高職)	303,584	100.00	60.26	11.52	8.17	5.47	10.08	4.49
大專及以上	195,611	100.00	68.63	12.56	6.29	4.55	5.60	2.36
<b>婚姻狀況</b>								
未婚	244,383	100.00	49.65	13.60	10.42	7.34	13.34	5.64
有配偶或同居	459,247	100.00	64.04	13.28	7.10	4.80	7.85	2.93
離婚或分居	88,071	100.00	66.46	8.39	7.03	4.06	7.21	6.86
喪偶	169,396	100.00	49.18	10.95	9.08	8.67	15.38	6.74
<b>居住地點</b>								
家宅	928,752	100.00	59.64	12.81	8.40	5.98	9.45	3.73
教養、養護機構	29,839	100.00	5.10	3.64	5.68	8.16	44.21	33.21
社區居住及其他*	2,506	100.00	75.06	4.43	-	10.06	5.35	5.11
<b>工作狀況</b>								
有	232,554	100.00	79.96	10.36	4.05	2.55	2.18	0.90
無	728,543	100.00	50.97	13.19	9.64	7.18	13.17	5.85

註：1.\*表示樣本數少於30人。

2.本表已排除植物人及未滿12歲未成年人之受訪者，且僅限身心障礙者本人願意回答。

表183 身心障礙者進行節育手術情形(排除植物人)  
—按地區別、舊制與新制障礙類別及等級分

中華民國110年12月

單位：人；%

項目別	總計		不願意 回答	願意 回答	沒有進 行節育 手術	有節育手術經驗， 手術決定者		
	人數	百分比					我自己 決定的	其他 情形
<b>總計</b>	<b>1,201,265</b>	<b>100.00</b>	<b>36.36</b>	<b>63.64</b>	<b>55.11</b>	<b>8.54</b>	<b>7.62</b>	<b>0.91</b>
<b>地區別</b>								
北部地區	476,321	100.00	34.65	65.35	56.57	8.79	7.87	0.91
中部地區	317,919	100.00	36.24	63.76	55.18	8.59	7.77	0.82
南部地區	357,638	100.00	37.85	62.15	53.86	8.29	7.27	1.02
東部地區	42,919	100.00	38.38	61.62	53.36	8.26	7.35	0.91
金馬地區	6,468	100.00	72.14	27.86	24.52	3.34	3.34	-
<b>舊制障礙類別</b>								
視覺障礙者	55,463	100.00	35.83	64.17	56.32	7.85	7.17	0.68
聽覺機能障礙者	127,035	100.00	37.48	62.52	53.64	8.87	8.58	0.29
平衡機能障礙者	3,211	100.00	33.29	66.71	56.59	10.12	10.12	-
聲音機能或語言機能障礙者	15,556	100.00	34.08	65.92	59.60	6.32	5.98	0.34
肢體障礙者	352,800	100.00	34.68	65.32	55.93	9.40	8.87	0.52
智能障礙者	102,908	100.00	36.26	63.74	58.69	5.05	2.29	2.76
重要器官失去功能者	159,994	100.00	33.85	66.15	55.23	10.92	10.33	0.59
顏面損傷者	4,588	100.00	31.47	68.53	63.78	4.75	4.75	-
植物人	-	-	-	-	-	-	-	-
失智症者	68,648	100.00	44.42	55.58	47.24	8.34	7.95	0.38
自閉症者	17,887	100.00	36.48	63.52	60.31	3.21	2.30	0.91
慢性精神病患者	133,056	100.00	36.96	63.04	53.57	9.47	7.70	1.77
多重障礙者	135,134	100.00	38.71	61.29	54.03	7.26	6.01	1.25
頑性(難治型)癲癇症者	4,766	100.00	32.44	67.56	62.32	5.25	5.25	-
罕見疾病	1,687	100.00	35.80	64.20	62.18	2.02	1.78	0.24
其他障礙者	4,342	100.00	35.56	64.44	62.60	1.84	1.01	0.83
新制類別無法對應舊制類別者	14,190	100.00	38.15	61.85	58.27	3.58	3.26	0.32
<b>新制障礙類別</b>								
神經系統構造及精神、心智功能	356,088	100.00	38.13	61.87	54.69	7.18	5.49	1.69
眼、耳及相關構造與感官功能及疼痛	186,570	100.00	37.16	62.84	54.33	8.51	8.11	0.40
涉及聲音與言語構造及其功能	12,506	100.00	31.63	68.37	60.88	7.48	7.06	0.42
循環、造血、免疫與呼吸系統構造及其功能	64,156	100.00	33.98	66.02	55.49	10.53	10.08	0.45
消化、新陳代謝與內分泌系統相關構造及其功能	12,359	100.00	34.44	65.56	61.45	4.11	3.56	0.55
泌尿與生殖系統相關構造及其功能	81,072	100.00	33.67	66.33	54.28	12.06	11.33	0.73
神經、肌肉、骨骼之移動相關構造及其功能	348,281	100.00	34.34	65.66	56.14	9.52	8.99	0.53
皮膚與相關構造及其功能	4,665	100.00	30.95	69.05	64.37	4.67	4.67	-
跨兩類別以上者	125,605	100.00	39.68	60.32	53.10	7.22	6.65	0.57
其他	9,963	100.00	34.54	65.46	58.42	7.05	0.47	6.57
<b>身心障礙等級</b>								
極重度	139,385	100.00	38.08	61.92	53.67	8.24	7.45	0.79
重度	204,488	100.00	40.06	59.94	51.67	8.27	7.01	1.25
中度	387,086	100.00	35.36	64.64	56.23	8.41	7.14	1.28
輕度	470,306	100.00	35.05	64.95	56.10	8.84	8.34	0.50

註：本表已排除植物人。

表184 身心障礙者進行節育手術情形(排除植物人)  
—按性別、年齡、教育程度、婚姻狀況及居住地點分

中華民國110年12月

單位：人；%

項目別	總計		不願意 回答	願意 回答	沒有進 行節育 手術	有節育手術經驗， 手術決定者		
	人數	百分比					我自己 決定的	其他 情形
總計	1,201,265	100.00	36.36	63.64	55.11	8.54	7.62	0.91
性別								
男	666,509	100.00	36.87	63.13	61.01	2.12	1.74	0.39
女	534,756	100.00	35.72	64.28	47.75	16.53	14.96	1.57
其他	-	-	-	-	-	-	-	-
年齡								-
0~未滿18歲	52,102	100.00	43.67	56.33	55.81	0.53	-	0.53
18~未滿65歲	603,339	100.00	32.62	67.38	59.82	7.56	6.08	1.48
65歲以上	545,824	100.00	39.78	60.22	49.84	10.38	10.06	0.33
教育程度								-
國小及以下	393,007	100.00	40.53	59.47	47.84	11.63	10.95	0.68
國(初)中	230,192	100.00	34.97	65.03	56.18	8.85	7.41	1.43
高級中等(高中、高職)	361,730	100.00	34.31	65.69	58.72	6.97	5.86	1.11
大專及以上	216,336	100.00	33.67	66.33	61.12	5.21	4.74	0.47
婚姻狀況								-
未婚	339,937	100.00	36.29	63.71	61.11	2.60	1.44	1.16
有配偶或同居	529,995	100.00	34.36	65.64	55.80	9.85	9.18	0.66
離婚或分居	98,915	100.00	36.57	63.43	55.06	8.37	7.17	1.21
喪偶	232,418	100.00	40.92	59.08	44.77	14.30	13.30	1.00
居住地點								-
家宅	1,105,002	100.00	35.43	64.57	55.78	8.79	7.95	0.84
教養、養護機構	92,878	100.00	46.78	53.22	47.49	5.73	4.01	1.72
社區居住及其他	3,385	100.00	51.05	48.95	45.38	3.57	-	3.57

註：本表已排除植物人。

表185 年齡3歲以上身心障礙者目前在學情況及遭受不友善對待情形  
—按地區別、舊制與新制障礙類別及等級分

中華民國110年12月

單位：人；%

項目別	總計		未在學	計	在學中		
	人數	百分比			在學校遭受老師不友善對待		
					沒有	有	不知道/ 拒答
總計	1,202,347	100.00	95.58	4.42	3.98	0.21	0.23
地區別							
北部地區	476,738	100.00	94.84	5.16	4.60	0.16	0.40
中部地區	318,126	100.00	96.02	3.98	3.72	0.17	0.10
南部地區	357,986	100.00	96.16	3.84	3.40	0.30	0.13
東部地區	43,022	100.00	96.23	3.77	3.34	0.17	0.26
金馬地區	6,475	100.00	91.38	8.62	7.07	1.54	-
舊制障礙類別							
視覺障礙者	55,264	100.00	97.95	2.05	1.82	0.06	0.16
聽覺機能障礙者	126,512	100.00	96.18	3.82	3.51	0.22	0.08
平衡機能障礙者	3,211	100.00	98.79	1.21	1.21	-	-
聲音機能或語言機能障礙者	15,556	100.00	95.04	4.96	4.08	-	0.88
肢體障礙者	352,588	100.00	98.53	1.47	1.31	0.07	0.09
智能障礙者	102,908	100.00	83.95	16.05	14.79	0.86	0.40
重要器官失去功能者	159,798	100.00	98.66	1.34	1.30	-	0.03
顏面損傷者	4,573	100.00	96.50	3.50	3.50	-	-
植物人	2,491	100.00	100.00	-	-	-	-
失智症者	68,648	100.00	99.86	0.14	0.14	-	-
自閉症者	17,887	100.00	45.75	54.25	46.03	3.07	5.15
慢性精神病患者	133,056	100.00	99.17	0.83	0.74	-	0.08
多重障礙者	135,134	100.00	95.45	4.55	4.10	0.23	0.23
頑性(難治型)癲癇症者	4,766	100.00	90.73	9.27	7.70	1.24	0.34
罕見疾病	1,504	100.00	75.33	24.67	22.07	1.26	1.33
其他障礙者	4,342	100.00	75.77	24.23	22.36	0.58	1.29
新制類別無法對應舊制類別者	14,109	100.00	75.34	24.66	22.05	0.97	1.64
新制障礙類別							
神經系統構造及精神、心智功能	358,512	100.00	90.19	9.81	8.72	0.54	0.56
眼、耳及相關構造與感官功能及疼痛	185,848	100.00	97.05	2.95	2.74	0.11	0.10
涉及聲音與言語構造及其功能	12,506	100.00	98.34	1.66	1.21	-	0.46
循環、造血、免疫與呼吸系統構造及其功能	64,024	100.00	98.10	1.90	1.90	-	-
消化、新陳代謝與內分泌系統相關構造及其功能	12,329	100.00	97.40	2.60	2.19	-	0.41
泌尿與生殖系統相關構造及其功能	81,066	100.00	99.19	0.81	0.81	-	-
神經、肌肉、骨骼之移動相關構造及其功能	348,065	100.00	98.60	1.40	1.25	0.07	0.08
皮膚與相關構造及其功能	4,650	100.00	95.68	4.32	4.32	-	-
跨兩類別以上者	125,384	100.00	96.52	3.48	3.22	0.12	0.14
其他	9,963	100.00	93.39	6.61	5.92	0.19	0.50
身心障礙等級							
極重度	141,753	100.00	97.36	2.64	2.41	0.08	0.15
重度	203,797	100.00	96.54	3.46	3.14	0.20	0.12
中度	386,977	100.00	96.37	3.63	3.39	0.14	0.10
輕度	469,820	100.00	93.97	6.03	5.30	0.32	0.42

註：本表已排除未滿3歲兒童。



表185 年齡3歲以上身心障礙者目前在學情況及遭受不友善對待情形  
—按地區別、舊制與新制障礙類別及等級分(續)

中華民國110年12月

單位：人；%

項目別	總計		未在學	計	在學中		
	人數	百分比			在學校遭受同學不友善對待		
					沒有	有	不知道/ 拒答
總計	1,202,347	100.00	95.58	4.42	3.55	0.56	0.31
地區別							
北部地區	476,738	100.00	94.84	5.16	4.01	0.58	0.56
中部地區	318,126	100.00	96.02	3.98	3.41	0.43	0.15
南部地區	357,986	100.00	96.16	3.84	3.09	0.67	0.08
東部地區	43,022	100.00	96.23	3.77	2.87	0.22	0.68
金馬地區	6,475	100.00	91.38	8.62	7.05	1.57	-
舊制障礙類別							
視覺障礙者	55,264	100.00	97.95	2.05	1.64	0.24	0.16
聽覺機能障礙者	126,512	100.00	96.18	3.82	3.13	0.39	0.29
平衡機能障礙者	3,211	100.00	98.79	1.21	0.87	0.34	-
聲音機能或語言機能障礙者	15,556	100.00	95.04	4.96	3.84	0.24	0.88
肢體障礙者	352,588	100.00	98.53	1.47	1.20	0.15	0.13
智能障礙者	102,908	100.00	83.95	16.05	13.28	2.25	0.51
重要器官失去功能者	159,798	100.00	98.66	1.34	1.15	0.12	0.06
顏面損傷者	4,573	100.00	96.50	3.50	3.19	0.31	-
植物人	2,491	100.00	100.00	-	-	-	-
失智症者	68,648	100.00	99.86	0.14	0.14	-	-
自閉症者	17,887	100.00	45.75	54.25	39.60	9.10	5.55
慢性精神病患者	133,056	100.00	99.17	0.83	0.58	0.08	0.17
多重障礙者	135,134	100.00	95.45	4.55	3.95	0.18	0.43
頑性(難治型)癲癇症者	4,766	100.00	90.73	9.27	7.39	1.51	0.38
罕見疾病	1,504	100.00	75.33	24.67	20.98	2.16	1.53
其他障礙者	4,342	100.00	75.77	24.23	20.75	2.00	1.47
新制類別無法對應舊制類別者	14,109	100.00	75.34	24.66	17.55	5.84	1.27
新制障礙類別							
神經系統構造及精神、心智功能	358,512	100.00	90.19	9.81	7.71	1.44	0.67
眼、耳及相關構造與感官功能及疼痛	185,848	100.00	97.05	2.95	2.47	0.27	0.21
涉及聲音與言語構造及其功能	12,506	100.00	98.34	1.66	1.21	-	0.46
循環、造血、免疫與呼吸系統構造及其功能	64,024	100.00	98.10	1.90	1.76	0.13	0.01
消化、新陳代謝與內分泌系統相關構造及其功能	12,329	100.00	97.40	2.60	2.54	-	0.06
泌尿與生殖系統相關構造及其功能	81,066	100.00	99.19	0.81	0.68	-	0.12
神經、肌肉、骨骼之移動相關構造及其功能	348,065	100.00	98.60	1.40	1.13	0.16	0.11
皮膚與相關構造及其功能	4,650	100.00	95.68	4.32	4.02	0.30	-
跨兩類別以上者	125,384	100.00	96.52	3.48	2.91	0.28	0.29
其他	9,963	100.00	93.39	6.61	5.63	0.49	0.50
身心障礙等級							
極重度	141,753	100.00	97.36	2.64	2.26	0.14	0.24
重度	203,797	100.00	96.54	3.46	2.89	0.32	0.26
中度	386,977	100.00	96.37	3.63	3.01	0.50	0.12
輕度	469,820	100.00	93.97	6.03	4.68	0.84	0.51

註：本表已排除未滿3歲兒童。

表186 年齡3歲以上身心障礙者目前在學情況及遭受不友善對待情形  
—按性別、身分別、年齡、教育程度及居住地點分

中華民國110年12月

單位：人；%

項目別	總計		未在學	計	在學中		
	人數	百分比			在學校遭受老師不友善對待		
					沒有	有	不知道/ 拒答
總計	1,202,347	100.00	95.58	4.42	3.98	0.21	0.23
性別							
男	666,970	100.00	94.75	5.25	4.69	0.25	0.31
女	535,377	100.00	96.61	3.39	3.09	0.17	0.13
其他	-	-	-	-	-	-	-
身分別							
一般人口	1,175,050	100.00	95.66	4.34	3.89	0.21	0.23
原住民	23,863	100.00	91.00	9.00	8.65	0.17	0.18
新住民	3,434	100.00	100.00	-	-	-	-
年齡							
3~未滿6歲	7,982	100.00	100.00	-	-	-	-
6~未滿12歲	19,878	100.00	9.75	90.25	81.32	4.51	4.42
12~未滿18歲	22,874	100.00	6.61	93.39	84.75	4.47	4.18
18~未滿30歲	72,623	100.00	80.90	19.10	16.91	0.87	1.32
30~未滿45歲	140,793	100.00	100.00	-	-	-	-
45~未滿65歲	391,664	100.00	100.00	-	-	-	-
65歲以上	546,533	100.00	100.00	-	-	-	-
教育程度							
國小及以下	391,846	100.00	95.05	4.95	4.45	0.23	0.27
國(初)中	230,909	100.00	95.68	4.32	3.96	0.21	0.14
高級中等(高中、高職)	362,708	100.00	96.27	3.73	3.38	0.18	0.17
大專及以上	216,884	100.00	95.24	4.76	4.14	0.24	0.38
居住地點							
家宅	1,104,743	100.00	95.29	4.71	4.25	0.21	0.24
教養、養護機構	94,219	100.00	99.65	0.35	0.25	-	0.10
社區居住及其他	3,385	100.00	75.63	24.37	17.90	6.47	-

註：本表已排除未滿3歲兒童。

表186 年齡3歲以上身心障礙者目前在學情況及遭受不友善對待情形  
—按性別、身分別、年齡、教育程度及居住地點分(續)

中華民國110年12月

單位：人；%

項目別	總計		未在學	計	在學中		
	人數	百分比			在學校遭受同學不友善對待		
					沒有	有	不知道/ 拒答
總計	1,202,347	100.00	95.58	4.42	3.55	0.56	0.31
性別							
男	666,970	100.00	94.75	5.25	4.15	0.66	0.44
女	535,377	100.00	96.61	3.39	2.81	0.43	0.15
其他	-	-	-	-	-	-	-
身分別							
一般人口	1,175,050	100.00	95.66	4.34	3.49	0.55	0.31
原住民	23,863	100.00	91.00	9.00	7.32	1.06	0.63
新住民	3,434	100.00	100.00	-	-	-	-
年齡							
3~未滿6歲	7,982	100.00	100.00	-	-	-	-
6~未滿12歲	19,878	100.00	9.75	90.25	72.81	11.34	6.09
12~未滿18歲	22,874	100.00	6.61	93.39	74.60	13.78	5.02
18~未滿30歲	72,623	100.00	80.90	19.10	15.38	1.81	1.91
30~未滿45歲	140,793	100.00	100.00	-	-	-	-
45~未滿65歲	391,664	100.00	100.00	-	-	-	-
65歲以上	546,533	100.00	100.00	-	-	-	-
教育程度							
國小及以下	391,846	100.00	95.05	4.95	4.00	0.59	0.35
國(初)中	230,909	100.00	95.68	4.32	3.21	0.91	0.19
高級中等(高中、高職)	362,708	100.00	96.27	3.73	3.11	0.37	0.24
大專及以上	216,884	100.00	95.24	4.76	3.83	0.44	0.48
居住地點							
家宅	1,104,743	100.00	95.29	4.71	3.79	0.59	0.33
教養、養護機構	94,219	100.00	99.65	0.35	0.25	-	0.10
社區居住及其他	3,385	100.00	75.63	24.37	18.88	5.49	-

註：本表已排除未滿3歲兒童。

表187 身心障礙者過去一年中遭遇陌生人對您不友善情形(排除植物人)  
—按地區別、舊制與新制障礙類別及等級分

中華民國110年12月

單位：人；%

項目別	總計		幾乎不會遇到	不太會遇到	偶而會遇到	經常會遇到	總是會遇到	不適用
	人數	百分比						
<b>總計</b>	<b>1,201,265</b>	<b>100.00</b>	<b>69.86</b>	<b>15.36</b>	<b>8.07</b>	<b>1.33</b>	<b>0.44</b>	<b>4.95</b>
<b>地區別</b>								
北部地區	476,321	100.00	68.93	16.18	8.18	1.38	0.43	4.91
中部地區	317,919	100.00	70.03	15.89	7.47	1.37	0.44	4.80
南部地區	357,638	100.00	70.45	13.53	8.86	1.16	0.51	5.50
東部地區	42,919	100.00	71.66	18.57	5.55	1.50	0.05	2.68
金馬地區	6,468	100.00	84.91	8.78	2.06	4.25	-	-
<b>舊制障礙類別</b>								
視覺障礙者	55,463	100.00	70.08	15.33	7.16	0.60	0.35	6.48
聽覺機能障礙者	127,035	100.00	73.53	13.80	8.19	0.95	0.53	3.00
平衡機能障礙者	3,211	100.00	71.54	12.05	3.36	2.15	-	10.90
聲音機能或語言機能障礙者	15,556	100.00	66.88	16.08	8.83	4.63	0.27	3.30
肢體障礙者	352,800	100.00	73.01	14.58	7.69	0.77	0.31	3.65
智能障礙者	102,908	100.00	59.95	21.36	12.06	2.40	0.45	3.78
重要器官失去功能者	159,994	100.00	79.69	13.40	4.56	0.28	0.30	1.77
顏面損傷者	4,588	100.00	63.91	18.05	12.03	4.86	0.83	0.33
植物人	-	-	-	-	-	-	-	-
失智症者	68,648	100.00	72.06	11.31	2.36	0.50	-	13.77
自閉症者	17,887	100.00	54.55	24.40	17.43	1.70	0.69	1.23
慢性精神病患者	133,056	100.00	62.02	18.10	11.33	2.87	1.02	4.67
多重障礙者	135,134	100.00	64.35	14.42	8.00	2.05	0.52	10.65
頑性(難治型)癲癇症者	4,766	100.00	63.70	19.87	12.13	1.62	1.28	1.41
罕見疾病	1,687	100.00	69.12	14.29	10.67	0.59	0.77	4.56
其他障礙者	4,342	100.00	71.46	16.93	7.12	2.16	0.32	2.00
新制類別無法對應舊制類別者	14,190	100.00	59.76	15.99	14.05	2.75	-	7.45
<b>新制障礙類別</b>								
神經系統構造及精神、心智功能	356,088	100.00	62.88	17.85	10.53	2.13	0.63	5.99
眼、耳及相關構造與感官功能及疼痛	186,570	100.00	72.51	14.00	7.86	1.05	0.47	4.11
涉及聲音與言語構造及其功能	12,506	100.00	65.86	17.06	8.79	5.48	0.34	2.48
循環、造血、免疫與呼吸系統構造及其功能	64,156	100.00	78.28	12.99	5.51	0.42	0.55	2.24
消化、新陳代謝與內分泌系統相關構造及其功能	12,359	100.00	82.07	13.59	3.28	0.55	-	0.52
泌尿與生殖系統相關構造及其功能	81,072	100.00	80.38	13.87	4.28	-	0.16	1.31
神經、肌肉、骨骼之移動相關構造及其功能	348,281	100.00	73.17	14.54	7.72	0.77	0.30	3.50
皮膚與相關構造及其功能	4,665	100.00	64.52	17.75	11.81	4.78	0.81	0.32
跨兩類別以上者	125,605	100.00	65.15	14.80	6.07	1.93	0.34	11.71
其他	9,963	100.00	65.91	13.51	11.54	0.75	1.43	6.86
<b>身心障礙等級</b>								
極重度	139,385	100.00	72.15	13.16	4.92	0.75	0.46	8.55
重度	204,488	100.00	65.70	15.11	7.59	1.41	0.62	9.57
中度	387,086	100.00	66.86	17.18	9.21	1.46	0.54	4.75
輕度	470,306	100.00	73.46	14.61	8.26	1.36	0.26	2.04

註：本表已排除植物人之受訪者。

表188 身心障礙者過去一年中遭遇陌生人對您不友善情形(排除植物人)－按性別、身分別、年齡、教育程度、婚姻狀況、居住地點、工作及在學狀況分

中華民國110年12月

單位：人；%

項目別	總計		幾乎不會遇到	不太會遇到	偶而會遇到	經常會遇到	總是會遇到	不適用
	人數	百分比						
<b>總計</b>	<b>1,201,265</b>	<b>100.00</b>	<b>69.86</b>	<b>15.36</b>	<b>8.07</b>	<b>1.33</b>	<b>0.44</b>	<b>4.95</b>
<b>性別</b>								
男	666,509	100.00	70.17	15.58	8.22	1.36	0.38	4.28
女	534,756	100.00	69.47	15.07	7.87	1.29	0.52	5.78
其他	-	-	-	-	-	-	-	-
<b>身分別</b>								
一般人口	1,173,933	100.00	70.07	15.14	8.09	1.29	0.43	4.98
原住民	23,898	100.00	60.06	27.34	6.34	2.30	0.49	3.49
新住民	3,434	100.00	64.33	7.75	10.77	7.86	3.55	5.74
<b>年齡</b>								
0~未滿6歲	9,391	100.00	71.76	11.64	7.75	1.65	1.82	5.38
6~未滿12歲	19,871	100.00	56.84	23.47	16.69	2.22	-	0.79
12~未滿18歲	22,840	100.00	65.30	21.17	10.85	2.15	-	0.53
18~未滿30歲	72,375	100.00	56.99	21.54	15.51	2.02	1.17	2.77
30~未滿45歲	140,164	100.00	61.49	17.39	14.18	2.97	0.69	3.29
45~未滿65歲	390,800	100.00	67.89	16.38	10.29	1.69	0.68	3.08
65歲以上	545,824	100.00	75.76	12.81	3.49	0.49	0.12	7.33
<b>教育程度</b>								
國小及以下	393,007	100.00	73.67	13.12	4.59	0.65	0.24	7.74
國(初)中	230,192	100.00	70.54	16.01	7.39	1.41	0.18	4.46
高級中等(高中、高職)	361,730	100.00	67.16	16.51	10.25	1.80	0.71	3.56
大專及以上	216,336	100.00	66.72	16.78	11.45	1.70	0.62	2.73
<b>婚姻狀況</b>								
未婚	339,937	100.00	61.05	19.26	12.80	2.16	0.78	3.96
有配偶或同居	529,995	100.00	74.18	13.97	6.27	1.04	0.33	4.21
離婚或分居	98,915	100.00	67.26	16.05	10.92	1.96	0.26	3.54
喪偶	232,418	100.00	74.00	12.52	4.03	0.51	0.26	8.69
<b>居住地點</b>								
家宅	1,105,002	100.00	70.16	16.04	8.49	1.38	0.46	3.46
教養、養護機構	92,878	100.00	66.58	6.95	2.89	0.52	0.26	22.79
社區居住及其他	3,385	100.00	60.12	21.48	10.46	7.95	-	-
<b>工作狀況</b>								
有	241,461	100.00	66.98	16.03	13.74	2.03	0.72	0.50
無	959,804	100.00	70.58	15.19	6.64	1.15	0.37	6.07
<b>在學狀況</b>								
有	53,175	100.00	61.73	21.44	13.67	2.44	0.43	0.29
無	1,148,090	100.00	70.24	15.08	7.81	1.28	0.44	5.16

註：本表已排除植物人之受訪者。

表189 身心障礙者過去一年中遭遇人身安全威脅事件情形(排除植物人)  
—按地區別、舊制與新制障礙類別及等級分

中華民國110年12月

單位：人；%

項目別	總計		沒有 遇過	曾遭受人身安全威脅事件，求助對象			
	人數	百分比		有遇過	沒有 求助	家人	朋友、 同學或 同事
<b>總計</b>	<b>1,201,265</b>	<b>100.00</b>	<b>97.73</b>	<b>2.27</b>	<b>0.90</b>	<b>0.75</b>	<b>0.24</b>
<b>地區別</b>							
北部地區	476,321	100.00	97.64	2.36	0.87	0.77	0.24
中部地區	317,919	100.00	97.73	2.27	1.09	0.78	0.14
南部地區	357,638	100.00	97.89	2.11	0.77	0.76	0.28
東部地區	42,919	100.00	97.77	2.23	0.66	0.35	0.26
金馬地區	6,468	100.00	94.09	5.91	2.86	-	2.97
<b>舊制障礙類別</b>							
視覺障礙者	55,463	100.00	99.33	0.67	0.41	0.25	0.01
聽覺機能障礙者	127,035	100.00	98.15	1.85	0.60	0.78	0.16
平衡機能障礙者	3,211	100.00	99.35	0.65	0.31	0.31	-
聲音機能或語言機能障礙者	15,556	100.00	98.95	1.05	1.05	-	-
肢體障礙者	352,800	100.00	98.40	1.60	0.78	0.44	0.13
智能障礙者	102,908	100.00	95.62	4.38	1.40	2.28	0.42
重要器官失去功能者	159,994	100.00	98.58	1.42	0.44	0.42	0.04
顏面損傷者	4,588	100.00	96.90	3.10	0.83	1.68	0.98
植物人	-	-	-	-	-	-	-
失智症者	68,648	100.00	98.82	1.18	0.88	0.20	0.10
自閉症者	17,887	100.00	94.68	5.32	2.60	1.54	0.84
慢性精神病患者	133,056	100.00	95.36	4.64	1.72	1.07	0.37
多重障礙者	135,134	100.00	98.01	1.99	0.71	0.68	0.55
頑性(難治型)癲癇症者	4,766	100.00	94.25	5.75	2.27	1.66	1.87
罕見疾病	1,687	100.00	97.27	2.73	0.83	1.90	-
其他障礙者	4,342	100.00	98.23	1.77	0.85	0.64	0.32
新制類別無法對應舊制類別者	14,190	100.00	94.09	5.91	1.65	2.47	0.61
<b>新制障礙類別</b>							
神經系統構造及精神、心智功能	356,088	100.00	96.09	3.91	1.50	1.32	0.40
眼、耳及相關構造與感官功能及疼痛	186,570	100.00	98.55	1.45	0.54	0.59	0.11
涉及聲音與言語構造及其功能	12,506	100.00	98.70	1.30	1.30	-	-
循環、造血、免疫與呼吸系統構造及其功能	64,156	100.00	97.70	2.30	0.61	0.45	0.58
消化、新陳代謝與內分泌系統相關構造及其功能	12,359	100.00	98.94	1.06	-	-	0.51
泌尿與生殖系統相關構造及其功能	81,072	100.00	98.86	1.14	0.24	0.47	-
神經、肌肉、骨骼之移動相關構造及其功能	348,281	100.00	98.37	1.63	0.80	0.46	0.13
皮膚與相關構造及其功能	4,665	100.00	96.96	3.04	0.81	1.65	0.96
跨兩類別以上者	125,605	100.00	98.52	1.48	0.60	0.56	0.10
其他	9,963	100.00	96.62	3.38	1.59	1.80	1.72
<b>身心障礙等級</b>							
極重度	139,385	100.00	98.85	1.15	0.51	0.41	0.04
重度	204,488	100.00	98.39	1.61	0.63	0.49	0.09
中度	387,086	100.00	96.97	3.03	1.20	0.91	0.36
輕度	470,306	100.00	97.72	2.28	0.89	0.84	0.26

註：本表已排除植物人之受訪者；「求助對象」可複選。

表189 身心障礙者過去一年中遭遇人身安全威脅事件情形(排除植物人)  
—按地區別、舊制與新制障礙類別及等級分(續)

中華民國110年12月

單位：人；%

項目別	曾遭受人身安全威脅事件，求助對象					
	鄰居	師長	警察單位	社福單位	伴侶、同居人	其他
<b>總計</b>	<b>0.05</b>	<b>0.14</b>	<b>0.46</b>	<b>0.09</b>	<b>0.02</b>	<b>0.09</b>
<b>地區別</b>						
北部地區	0.07	0.17	0.55	0.09	0.05	0.09
中部地區	0.07	0.14	0.33	0.08	-	0.11
南部地區	0.03	0.12	0.40	0.12	-	0.03
東部地區	-	-	0.93	0.04	-	0.30
金馬地區	-	-	-	-	-	0.08
<b>舊制障礙類別</b>						
視覺障礙者	-	0.08	0.26	-	-	-
聽覺機能障礙者	0.10	-	0.29	0.10	-	-
平衡機能障礙者	-	-	-	-	0.03	-
聲音機能或語言機能障礙者	-	-	-	-	-	-
肢體障礙者	0.03	-	0.31	-	0.04	0.10
智能障礙者	0.20	0.68	0.91	-	-	0.09
重要器官失去功能者	-	-	0.59	0.04	-	0.12
顏面損傷者	-	-	1.29	-	-	-
植物人	-	-	-	-	-	-
失智症者	-	-	-	-	-	-
自閉症者	0.59	0.58	0.58	-	-	-
慢性精神病患者	0.08	0.19	1.06	0.53	0.07	0.30
多重障礙者	-	0.30	0.18	0.09	-	-
頑性(難治型)癲癇症者	-	-	0.82	1.05	-	0.10
罕見疾病	-	0.30	-	-	-	-
其他障礙者	-	0.53	-	-	-	-
新制類別無法對應舊制類別者	-	1.02	0.95	0.37	-	-
<b>新制障礙類別</b>						
神經系統構造及精神、心智功能	0.12	0.38	0.74	0.23	0.03	0.14
眼、耳及相關構造與感官功能及疼痛	0.07	-	0.25	0.07	0.00	-
涉及聲音與言語構造及其功能	-	-	-	-	-	-
循環、造血、免疫與呼吸系統構造及其功能	-	-	1.11	-	-	-
消化、新陳代謝與內分泌系統相關構造及其功能	-	-	0.55	0.55	-	-
泌尿與生殖系統相關構造及其功能	-	-	0.21	-	-	0.23
神經、肌肉、骨骼之移動相關構造及其功能	0.03	-	0.31	-	0.04	0.10
皮膚與相關構造及其功能	-	-	1.26	-	-	-
跨兩類別以上者	-	0.25	0.23	0.10	-	-
其他	-	0.05	-	-	-	-
<b>身心障礙等級</b>						
極重度	0.03	0.04	0.23	-	-	0.13
重度	-	0.08	0.37	0.11	-	0.06
中度	0.09	0.08	0.52	0.17	0.06	0.16
輕度	0.05	0.24	0.51	0.05	0.00	0.02

註：本表已排除植物人之受訪者；「求助對象」可複選。

表190 身心障礙者過去一年中遭遇人身安全威脅事件情形(排除植物人)－按性別、身分別、年齡、教育程度、婚姻狀況、居住地點、工作及在學狀況分

中華民國110年12月

單位：人；%

項目別	總計		沒有 遇過	曾遭受人身安全威脅事件，求助對象			
	人數	百分比		有遇過	沒有 求助	家人	朋友、 同學或 同事
<b>總計</b>	<b>1,201,265</b>	<b>100.00</b>	<b>97.73</b>	<b>2.27</b>	<b>0.90</b>	<b>0.75</b>	<b>0.24</b>
<b>性別</b>							
男	666,509	100.00	98.04	1.96	0.89	0.63	0.14
女	534,756	100.00	97.33	2.67	0.91	0.91	0.36
其他	-	-	-	-	-	-	-
<b>身分別</b>							
一般人口	1,173,933	100.00	97.75	2.25	0.89	0.76	0.24
原住民	23,898	100.00	97.90	2.10	0.26	0.16	-
新住民	3,434	100.00	89.20	10.80	7.25	3.55	-
<b>年齡</b>							
0~未滿6歲	9,391	100.00	99.28	0.72	-	0.72	-
6~未滿12歲	19,871	100.00	96.98	3.02	-	2.02	0.60
12~未滿18歲	22,840	100.00	92.32	7.68	1.25	4.40	2.46
18~未滿30歲	72,375	100.00	95.86	4.14	1.57	2.04	0.47
30~未滿45歲	140,164	100.00	95.18	4.82	1.12	1.94	1.20
45~未滿65歲	390,800	100.00	97.60	2.40	1.29	0.48	0.04
65歲以上	545,824	100.00	98.94	1.06	0.51	0.27	-
<b>教育程度</b>							
國小及以下	393,007	100.00	98.69	1.31	0.75	0.32	0.03
國(初)中	230,192	100.00	97.71	2.29	0.74	0.87	0.16
高級中等(高中、高職)	361,730	100.00	97.09	2.91	1.10	1.03	0.26
大專及以上	216,336	100.00	97.05	2.95	1.01	0.95	0.66
<b>婚姻狀況</b>							
未婚	339,937	100.00	95.93	4.07	1.46	1.61	0.64
有配偶或同居	529,995	100.00	98.52	1.48	0.62	0.45	0.08
離婚或分居	98,915	100.00	97.61	2.39	1.17	0.24	0.24
喪偶	232,418	100.00	98.60	1.40	0.62	0.40	-
<b>居住地點</b>							
家宅	1,105,002	100.00	97.68	2.32	0.91	0.76	0.26
教養、養護機構	92,878	100.00	98.37	1.63	0.82	0.55	-
社區居住及其他	3,385	100.00	96.16	3.84	-	3.84	-
<b>工作狀況</b>							
有	241,461	100.00	96.82	3.18	1.13	1.08	0.54
無	959,804	100.00	97.95	2.05	0.84	0.67	0.16
<b>在學狀況</b>							
有	53,175	100.00	94.24	5.76	1.34	2.98	1.28
無	1,148,090	100.00	97.89	2.11	0.88	0.65	0.19

註：本表已排除植物人之受訪者；「求助對象」可複選。



表190 身心障礙者過去一年中遭遇人身安全威脅事件情形(排除植物人)－按性別、身分別、年齡、教育程度、婚姻狀況、居住地點、工作及在學狀況分(續)

中華民國110年12月

單位：人；%

項目別	曾遭受人身安全威脅事件，求助對象					
	鄰居	師長	警察單位	社福單位	伴侶、同居人	其他
<b>總計</b>	<b>0.05</b>	<b>0.14</b>	<b>0.46</b>	<b>0.09</b>	<b>0.02</b>	<b>0.09</b>
<b>性別</b>						
男	0.04	0.11	0.43	0.07	0.02	0.07
女	0.07	0.18	0.49	0.12	0.02	0.11
其他	-	-	-	-	-	-
<b>身分別</b>						
一般人口	0.05	0.14	0.43	0.09	0.02	0.09
原住民	-	-	1.67	0.07	-	-
新住民	-	-	-	-	-	-
<b>年齡</b>						
0~未滿6歲	-	-	-	-	-	-
6~未滿12歲	-	1.52	-	-	-	-
12~未滿18歲	1.15	2.76	0.27	-	-	0.40
18~未滿30歲	0.06	0.39	0.74	0.02	-	0.15
30~未滿45歲	0.08	0.13	1.20	0.34	0.07	0.10
45~未滿65歲	-	0.03	0.54	0.09	-	0.10
65歲以上	0.04	0.03	0.20	0.05	0.02	0.06
<b>教育程度</b>						
國小及以下	0.03	0.11	0.10	0.03	-	0.03
國(初)中	0.11	0.20	0.46	0.14	-	-
高級中等(高中、高職)	0.07	0.15	0.75	0.08	0.06	0.10
大專及以上	-	0.10	0.61	0.17	-	0.26
<b>婚姻狀況</b>						
未婚	0.09	0.46	0.80	0.16	-	0.10
有配偶或同居	0.02	-	0.27	0.03	0.04	0.08
離婚或分居	-	0.13	0.69	0.13	-	0.13
喪偶	0.10	-	0.28	0.12	-	0.05
<b>居住地點</b>						
家宅	0.06	0.15	0.50	0.04	0.02	0.09
教養、養護機構	-	-	-	0.54	-	-
社區居住及其他	-	-	-	3.84	-	-
<b>工作狀況</b>						
有	-	0.00	0.96	0.13	0.09	0.16
無	0.07	0.17	0.33	0.08	0.00	0.07
<b>在學狀況</b>						
有	0.49	1.82	0.29	-	-	0.37
無	0.03	0.06	0.46	0.10	0.02	0.07

註：本表已排除植物人之受訪者；「求助對象」可複選。



## 參、附錄



## 附錄一、調查概述

### 一、調查區域範圍及對象

- (一)調查區域範圍：臺灣地區及金門縣、連江縣。
- (二)調查對象：領有政府機關發給之身心障礙證明人口。

### 二、資料標準時期

- (一)靜態資料：以民國 110 年 11 月 30 日為資料標準日。
- (二)動態資料：依調查項目內之規定為準。

### 三、實施調查期間：民國 110 年 12 月 1 日至 111 年 3 月 31 日。

### 四、調查項目

調查內容包含：

- (一)基本資料。
- (二)居住狀況。
- (三)外出及交通狀況。
- (四)起居生活狀況。
- (五)經濟狀況。
- (六)工作現況。
- (七)健康及醫療照顧。
- (八)休閒、社會參與及自我決定。

### 五、調查方法

以實地面訪為主，並視受訪者家戶是否為居家隔離或疫情三級警戒等情況下，改以視訊訪問方式進行訪問，若無視訊裝置，可彈性調整為電話訪問或受訪者自填問卷回傳等方式辦理。

### 六、調查抽樣

#### (一)調查母體

以民國 110 年 6 月底居住我國設有戶籍，並領有身心障礙證明之人口為調查母體範圍。各舊制障礙類別的縣市人數分布情況如下表 1 所列。

表1 我國身心障礙者人數-依舊制障礙類別與縣市別分

中華民國 110 年 6 月底

單位：人

地區別	總人數	視覺 障礙者	聽覺機 能障礙 者	平衡機 能障礙 者	聲音機 能或語 言機能 障礙者	肢體 障礙者	智能 障礙者	重要器 官失去 功能者	顏面 損傷者
總計	1,199,681	55,770	125,298	3,232	15,468	354,906	102,412	159,249	4,617
新北市	174,001	7,914	17,120	550	2,095	48,579	14,184	25,586	721
臺北市	119,421	6,047	13,075	369	920	28,680	7,425	16,797	361
桃園市	88,322	3,570	9,819	166	1,197	24,839	8,454	11,884	372
臺中市	128,764	6,070	14,664	275	1,623	37,402	11,597	17,001	528
臺南市	99,303	5,511	9,709	323	1,236	31,395	8,987	13,938	335
高雄市	146,152	6,907	12,488	412	2,201	45,511	11,309	21,382	555
宜蘭縣	31,857	1,472	3,108	104	320	10,175	2,386	3,726	111
新竹縣	23,338	855	2,816	57	264	6,724	2,440	2,869	88
苗栗縣	34,062	1,092	4,493	37	502	9,910	3,157	3,400	98
彰化縣	70,294	3,147	8,704	203	1,129	20,955	7,253	8,025	352
南投縣	33,687	1,313	4,959	67	488	9,825	2,880	3,846	144
雲林縣	50,006	2,764	5,253	129	839	16,515	4,140	5,873	224
嘉義縣	38,098	1,947	3,899	128	525	12,461	3,657	4,519	164
屏東縣	52,366	2,237	4,089	120	750	18,286	4,776	6,650	171
臺東縣	16,596	673	1,352	27	226	5,797	1,760	2,068	60
花蓮縣	26,491	1,029	2,534	48	405	8,719	2,311	2,554	78
澎湖縣	6,079	372	817	16	106	1,931	546	722	22
基隆市	21,386	1,068	2,248	85	217	5,754	1,701	3,203	89
新竹市	17,617	716	1,981	47	192	5,049	1,685	2,325	69
嘉義市	15,426	676	1,408	54	166	4,359	1,250	1,934	58
金門縣	5,925	358	706	13	58	1,902	476	871	14
連江縣	490	32	56	2	9	138	38	76	3

表 1 我國身心障礙者人數-依舊制障礙類別與縣市別交叉(續)

中華民國 110 年 6 月底

單位：人

地區別	植物人	失智症者	自閉症者	慢性精神病患者	多重障礙者	頑性(難治型)癲癇症者	罕見疾病者	其他障礙者	新制類別無法對應舊制類別者
總計	2,641	67,489	17,273	132,369	134,870	4,722	1,724	4,294	13,347
新北市	416	9,385	3,864	19,814	19,017	644	338	789	2,985
臺北市	294	8,756	3,814	15,426	15,217	396	259	546	1,039
桃園市	185	4,369	1,795	9,630	10,743	331	163	315	490
臺中市	240	5,901	1,598	13,419	15,248	499	163	421	2,115
臺南市	204	6,275	1,049	8,975	9,553	359	150	330	974
高雄市	393	8,483	1,675	17,725	13,672	618	217	708	1,896
宜蘭縣	53	1,840	285	3,893	3,717	127	26	66	448
新竹縣	62	1,298	298	2,351	2,594	119	29	84	390
苗栗縣	65	1,342	238	3,239	6,087	111	30	74	187
彰化縣	71	3,426	299	7,662	8,159	380	62	188	279
南投縣	57	1,811	261	3,472	4,168	195	25	73	103
雲林縣	126	3,625	275	4,600	5,002	202	37	91	311
嘉義縣	69	2,389	168	3,507	4,080	136	32	78	339
屏東縣	150	2,835	347	5,894	5,042	208	40	197	574
臺東縣	72	727	105	1,500	1,954	39	8	43	185
花蓮縣	38	1,452	167	3,622	3,196	82	22	40	194
澎湖縣	18	221	32	613	556	16	3	20	68
基隆市	40	1,083	409	2,868	2,249	84	39	72	177
新竹市	36	927	366	1,886	1,834	66	37	88	313
嘉義市	42	980	179	1,685	2,254	86	29	53	213
金門縣	8	345	39	541	486	23	13	16	56
連江縣	2	19	10	47	42	1	2	2	11

## (二)抽樣設計

### 1.抽樣方法

採分層系統抽樣法進行抽樣。將母體依「舊制障礙類別」分為 17 個副母體，依各副母體人口數占總母體人口數比率配置樣本。各副母體依「縣市別」分層，各層應抽樣本數按各分層人口數占該副母體人口數之比率，予以配置。

### 2.樣本抽取

(1)將母體依照「舊制障礙類別」分成 17 個副母體。考量各副母體(舊制障礙類別)人數多寡差異甚大，顧及各障礙類別樣本代表性，配置副母體應抽樣本數後，未滿 300 人之副母體增補至 300 人(抽樣誤差 5.4 個百分點)。另為考量「新制障礙類別」各類別樣本代表性，未滿 200 人之新制障礙類別增加至 200 人。

(2)各副母體依「縣市別」分為 21 層(金門及連江縣合併)。各副母體各層應抽樣本數，按各層應抽樣本數 $\times$ 各副母體各該層母體數占各該層總母體數比例，予以配置。考量調查執行成功率，全查層(母體數小於 20 人)的回收成功樣本數約為 5 份，與增補後的分層之樣本數相當。亦即：

$$n_i = N_i \times P_i$$

$$n_{ih} = n_i \times N_{ih} / N_i$$

若上項之  $n_{ih} < 5$  時：

如  $N_{ih} \geq 20$  時，則  $n_{ih} = 5$ ；如  $N_{ih} < 20$  時，則  $n_{ih} = N_{ih}$

$i$ ：代表副母體別(共 17 個副母體，即身心障礙類別)

$h$ ：代表層別(共 21 個縣市別)

$N_i$ ：第  $i$  個副母體人口數

$P_i$ ：第  $i$  個副母體樣本總抽出率(各副母體之抽出率不同)

$n_i$ ：第  $i$  個副母體總樣本人數

$N_{ih}$ ：第  $i$  個副母體第  $h$  層副母體人口數

$n_{ih}$ ：第  $i$  個副母體第  $h$  層應抽樣本數

(3)各層樣本抽取，依身心障礙者之障礙等級(4 層)、性別、年齡、鄉鎮市區排序後，以系統抽樣法依序抽出所需之樣本。

(4)考量部分身心障礙者可能搬遷、無法聯繫或拒絕受訪，因此抽樣時將抽出正取樣本名冊 1 套，以及未完成訪問對象之後補樣本名冊 3 套，共計 4 套，另因應疫情加抽 4 套備用，共計 8 套。



### 3.規劃完成樣本數

規劃完成總樣本數至少 12,125 人。

### 4.樣本配置狀況

樣本配置狀況如下表所示。

表2 身心障礙者樣本人數配置情況

中華民國 110 年 6 月底

單位：人

地區別	總人數	視覺 障礙者	聽覺機能 障礙者	平衡機能 障礙者	聲音機能 或語言機能 障礙者	肢體 障礙者	智能 障礙者	重要器官 失去功能 者	顏面 損傷者
母體數(人)	1,199,681	55,770	125,298	3,232	15,468	354,906	102,412	159,249	4,617
抽樣誤差(%)	0.9	4.5	3.0	5.3	5.5	1.8	3.4	2.7	5.4
抽出率(%)	1.0	0.8	0.8	9.7	2.0	0.8	0.8	0.8	6.7
樣本數(人)	12,125	468	1,029	312	311	2,915	843	1,309	310
新北市	1,803	66	141	51	41	399	116	210	47
臺北市	1,220	50	107	34	18	235	61	138	23
桃園市	882	30	81	15	23	204	70	98	24
臺中市	1,278	50	120	26	31	307	95	140	34
臺南市	988	46	80	30	24	258	74	114	22
高雄市	1,489	57	102	38	43	374	93	175	36
宜蘭縣	313	12	26	10	6	84	20	31	7
新竹縣	236	7	23	5	5	55	20	24	6
苗栗縣	324	9	37	5	10	81	26	28	6
彰化縣	684	26	71	19	22	172	60	66	23
南投縣	329	11	41	6	9	81	24	32	9
雲林縣	487	23	43	12	16	136	34	48	15
嘉義縣	374	16	32	12	10	102	30	37	11
屏東縣	516	19	34	11	15	150	39	55	11
臺東縣	178	6	11	5	5	48	14	17	5
花蓮縣	258	9	21	5	8	72	19	21	5
澎湖縣	97	5	7	5	5	16	5	6	5
基隆市	218	9	18	8	5	47	14	26	6
新竹市	184	6	16	5	5	41	14	19	5
嘉義市	166	6	12	5	5	36	10	16	5
金馬地區	101	5	6	5	5	17	5	8	5

表 2 身心障礙者樣本人數配置情況(續)

中華民國 110 年 6 月底

單位：人

地區別	植物人	失智症者	自閉症者	慢性精神病患者	多重障礙者	頑性 (難治型) 癲癇症者	罕見 疾病者	其他 障礙者	新制類別 無法對應 舊制 類別者
母體數(人)	2,641	67,489	17,273	132,369	134,870	4,722	1,724	4,294	13,347
抽樣誤差(%)	5.2	4.1	5.4	3.0	2.9	5.4	5.0	5.3	5.5
抽出率(%)	11.7	0.8	1.8	0.8	0.8	6.6	18.1	7.3	2.3
樣本數(人)	307	561	318	1,089	1,108	310	310	311	314
新北市	47	77	67	163	156	41	59	55	67
臺北市	33	72	66	127	125	25	45	38	23
桃園市	21	36	31	79	88	21	28	22	11
臺中市	27	48	28	110	125	32	28	29	48
臺南市	23	52	18	74	79	23	26	23	22
高雄市	45	70	29	146	112	39	38	49	43
宜蘭縣	6	15	5	32	31	8	5	5	10
新竹縣	7	11	5	19	21	8	5	6	9
苗栗縣	7	11	5	27	50	7	5	5	5
彰化縣	8	28	5	63	67	24	11	13	6
南投縣	6	15	5	29	34	12	5	5	5
雲林縣	14	30	5	38	41	13	6	6	7
嘉義縣	8	20	5	29	34	9	6	5	8
屏東縣	17	23	6	48	41	13	7	14	13
臺東縣	8	6	5	12	16	5	5	5	5
花蓮縣	5	12	5	30	26	5	5	5	5
澎湖縣	5	5	5	5	5	5	3	5	5
基隆市	5	9	7	24	18	5	7	5	5
新竹市	5	8	6	15	15	5	6	6	7
嘉義市	5	8	5	14	19	5	5	5	5
金馬地區	5	5	5	5	5	5	5	5	5

### (三)母體參數之推估

本研究採用分層系統抽樣法，在資料排序方式不致產生週期性的情況下，系統抽樣法的抽樣誤差不大於簡單隨機抽樣法的抽樣誤差，故母體特徵參數的估計值與變異數將採用分層隨機抽樣法的公式推計。本計畫將先按副母體進行估計，再加總為總母體估計值。

#### 1.母體特徵總數(以下簡稱母體總數)之估計

- 第  $i$  副母體(舊制障礙類別)第  $h$  縣市層母體總數點估計

當變數屬於連續型資料時，第  $h$  縣市層母體總數的點估計

$$\hat{X}_{ih} = N_{ih} \times \hat{\mu}_{ih} \dots\dots\dots(1)$$

當變數屬類別型資料時，第  $h$  縣市層母體總次數的點估計

$$\hat{X}_{ih} = N_{ih} \times \hat{P}_{ih} \dots\dots\dots(2)$$

$\hat{X}_{ih}$  : 第  $i$  副母體第  $h$  縣市層母體總數估計值

$\hat{\mu}_{ih}$  : 第  $i$  副母體第  $h$  縣市層母體平均數估計值

$\hat{P}_{ih}$  : 第  $i$  副母體第  $h$  縣市層母體百分比估計值

$N_{ih}$  : 第  $i$  副母體第  $h$  縣市層母體數

- 第  $i$  副母體(舊制障礙類別)母體總數估計

$$\hat{X}_i = \sum_{h=1}^{21} \hat{X}_{ih} \dots\dots\dots(3)$$

式中  $\hat{X}_i$  : 第  $i$  個副母體母體總數估計值

- 母體總數估計

$$\hat{X} = \sum_{i=1}^{17} \hat{X}_i \dots\dots\dots(4)$$

式中  $\hat{X}$  為母體總數估計值

#### 2.母體特徵平均數之估計

- 第  $i$  個副母體第  $h$  縣市層母體平均數估計

$$\hat{\mu}_{ih} = \frac{\sum_j X_{ihj} \times W_{ihj} \times I_{ihj}}{\sum_j W_{ihj} \times I_{ihj}} \dots\dots\dots(5)$$

式中  $X_{ihj}$  : 第  $i$  副母體第  $h$  縣市層第  $j$  樣本之觀察值

$W_{ihj}$  : 第  $i$  副母體第  $h$  縣市層第  $j$  樣本之調整權數

$$I_{ihj} = \begin{cases} 1, & \text{第 } i \text{ 副母體第 } h \text{ 縣市層第 } j \text{ 樣本屬於某次群體} \\ 0, & \text{第 } i \text{ 副母體第 } h \text{ 縣市層第 } j \text{ 樣本不屬於某次群體} \end{cases}$$

- 第  $i$  副母體母體平均數估計

$$\hat{\mu}_i = \hat{X}_i / N_i \dots\dots\dots(6)$$

式中  $\hat{X}_i$ ：第  $i$  個副母體母體總數估計值

$N_i$ ：第  $i$  個副母體母體人數

● 總母體平均數估計

$$\hat{\mu} = \hat{X}/N \dots\dots\dots(7)$$

式中  $\hat{X}$ ：總母體數估計值

$N$ ：總母體數

### 3.母體特徵百分比之估計

● 第  $i$  個副母體第  $h$  縣市層母體百分比估計

$$\hat{P}_{ih} = \frac{\sum_j X_{ihj} \times W_{ihj} \times I_{ihj}}{\sum_j W_{ihj} \times I_{ihj}} \dots\dots\dots(8)$$

式中  $X_{ihj}$ ：第  $i$  副母體第  $h$  縣市層第  $j$  樣本之觀察值

$$X_{ihj} = \begin{cases} 1, & \text{第 } i \text{ 副母體第 } h \text{ 縣市層第 } j \text{ 樣本具有某特徵} \\ 0, & \text{第 } i \text{ 副母體第 } h \text{ 縣市層第 } j \text{ 樣本不具有某特徵} \end{cases}$$

$W_{ihj}$ ：第  $i$  副母體第  $h$  縣市層第  $j$  樣本之調整權數

$$I_{ihj} = \begin{cases} 1, & \text{第 } i \text{ 副母體第 } h \text{ 縣市層第 } j \text{ 樣本屬於某次群體} \\ 0, & \text{第 } i \text{ 副母體第 } h \text{ 縣市層第 } j \text{ 樣本不屬於某次群體} \end{cases}$$

● 第  $i$  副母體母體百分比估計

$$\hat{P}_i = \sum_{h=1}^{21} \left( \frac{N_{ih}}{N_i} \times \hat{P}_{ih} \right) \dots\dots\dots(9)$$

式中  $N_{ih}$ ：第  $i$  副母體第  $h$  縣市層母體人數

$N_i$ ：第  $i$  副母體母體人數

● 總母體百分比估計

$$\hat{P} = \sum_{i=1}^{17} \left( \frac{N_i}{N} \times \hat{P}_i \right) \dots\dots\dots(10)$$

式中  $N$ ：總母體數

### 4.母體變異數估計

本調查採分層抽樣，且由於樣本增補使各層之抽樣機率不同，不能以簡單隨機抽樣的公式來估計變異數。第  $i$  副母體分層抽樣下百分比變異數公式如下：

$$\hat{\sigma}_i^2 = \frac{1}{N_i^2} \sum_{h=1}^{21} N_{ih}^2 \times \frac{\hat{P}_{ih}(1-\hat{P}_{ih})}{n_{ih}} \dots\dots\dots(11)$$

將使用本公式計算出的標準誤( $\hat{\sigma}_i^2$ )與簡單隨機抽樣公式計算所得之標準誤相除，可得到本標準誤是簡單隨機抽樣的  $D$  倍， $D$  即是本次調查抽樣設計的效應係數。

## 七、樣本回收情形與回答狀況

### (一)樣本回收情形

本調查規劃完成有效樣本數 12,125 份，所有面訪樣本在經過複查流程確認，剔除部分無效問卷(如非允許代答障別、拒訪題數比率超過一半以上等原因)，共計 12,198 份有效樣本，完成率為 100.60%，在 95%的信心水準下，最大抽樣誤差 $\pm 0.88$  個百分點。各縣市問卷完成情形如表 3。

表3 身心障礙者問卷樣本完成情形-按縣市分

單位：人；%

縣市別	應完成 樣本數	實際完成 樣本數	完成率(%)
95 年調查	13,865	13,159	94.91
100 年調查	19,290	19,301	100.06
105 年調查	14,006	14,120	100.81
110 年調查	12,125	12,198	100.60
新北市	1,803	1,802	99.94
臺北市	1,220	1,221	100.08
桃園市	882	883	100.11
臺中市	1,278	1,279	100.08
臺南市	988	988	100.00
高雄市	1,489	1,495	100.40
宜蘭縣	313	314	100.32
新竹縣	236	242	102.54
苗栗縣	324	324	100.00
彰化縣	684	684	100.00
南投縣	329	329	100.00
雲林縣	487	488	100.21
嘉義縣	374	374	100.00
屏東縣	516	517	100.19
臺東縣	178	180	101.12
花蓮縣	258	260	100.78
澎湖縣	97	97	100.00
基隆市	218	219	100.46
新竹市	184	187	101.63
嘉義市	166	166	100.00
金馬地區	101	149	147.52

各舊制障礙類別及縣市別完訪樣本分布狀況如表 4 所示。

表4 身心障礙者問卷完訪樣本分布狀況-按舊制障礙類別、縣市分

中華民國 110 年 12 月底

單位：人

縣市別	總人數	視覺 障礙者	聽覺 機能 障礙者	平衡 機能 障礙者	聲音或語 言機能障 礙者	肢體 障礙者	智能 障礙者	重要器官 失去 功能者
<b>總計</b>	<b>12,198</b>	<b>469</b>	<b>1,030</b>	<b>323</b>	<b>311</b>	<b>2,921</b>	<b>845</b>	<b>1,310</b>
新北市	1,802	66	141	51	41	398	116	210
臺北市	1,221	50	107	34	18	235	61	138
桃園市	883	30	81	15	23	204	70	98
臺中市	1,279	50	120	26	31	307	95	140
臺南市	988	46	80	30	24	258	74	114
高雄市	1,495	58	102	38	43	379	93	175
宜蘭縣	314	12	26	10	6	84	20	31
新竹縣	242	7	23	6	5	55	22	24
苗栗縣	324	9	37	5	10	81	26	28
彰化縣	684	26	71	19	22	172	60	66
南投縣	329	11	41	6	9	81	24	32
雲林縣	488	23	43	12	16	136	34	48
嘉義縣	374	16	32	12	10	102	30	37
屏東縣	517	19	34	11	15	151	39	55
臺東縣	180	6	11	5	5	48	14	17
花蓮縣	260	9	21	5	8	72	19	21
澎湖縣	97	5	7	5	5	16	5	6
基隆市	219	9	19	8	5	47	14	26
新竹市	187	6	16	5	5	42	14	20
嘉義市	166	6	12	5	5	36	10	16
金馬地區	149	5	6	15	5	17	5	8

表 4 身心障礙者問卷完訪樣本分布狀況-按舊制障礙類別、縣市分(續)

中華民國 110 年 12 月底

單位：人

縣市別	顏面 損傷者	植物人	失智 症者	自閉 症者	慢性 精神病 患者	多重 障礙者	頑性(難 治型)癲 癇症者	罕見 疾病者	其他 障礙者	新制 無法對 應舊制 類別
總計	321	312	562	319	1,092	1,109	311	324	325	314
新北市	47	47	77	67	163	156	41	59	55	67
臺北市	23	33	72	66	127	125	25	46	38	23
桃園市	24	21	36	32	79	88	21	28	22	11
臺中市	34	28	48	28	110	125	32	28	29	48
臺南市	22	23	52	18	74	79	23	26	23	22
高雄市	36	45	70	29	146	112	39	38	49	43
宜蘭縣	7	6	15	5	33	31	8	5	5	10
新竹縣	6	7	11	5	19	21	9	6	7	9
苗栗縣	6	7	11	5	27	50	7	5	5	5
彰化縣	23	8	28	5	63	67	24	11	13	6
南投縣	9	6	15	5	29	34	12	5	5	5
雲林縣	15	14	31	5	38	41	13	6	6	7
嘉義縣	11	8	20	5	29	34	9	6	5	8
屏東縣	11	17	23	6	48	41	13	7	14	13
臺東縣	5	8	6	5	12	16	5	7	5	5
花蓮縣	5	5	12	5	31	27	5	5	5	5
澎湖縣	5	5	5	5	5	5	5	3	5	5
基隆市	6	5	9	7	24	18	5	7	5	5
新竹市	5	5	8	6	16	15	5	6	6	7
嘉義市	5	5	8	5	14	19	5	5	5	5
金馬地區	16	9	5	5	5	5	5	15	18	5

舊制與新制障礙類別、性別、年齡的問卷完成情形請見表 5。

表5 身心障礙者問卷樣本完成情形-按基本特性分

單位：人；%

基本特性	應完成 樣本數	實際完成 樣本數	完成率(%)
<b>95 年調查</b>	<b>13,865</b>	<b>13,159</b>	<b>94.91</b>
<b>100 年調查</b>	<b>19,290</b>	<b>19,301</b>	<b>100.06</b>
<b>105 年調查</b>	<b>14,006</b>	<b>14,120</b>	<b>100.81</b>
<b>110 年調查</b>	<b>12,125</b>	<b>12,198</b>	<b>100.60</b>
<b>舊制障礙類別</b>			
視覺障礙者	468	469	100.21
聽覺機能障礙者	1,029	1,030	100.10
平衡機能障礙者	312	323	103.53
聲音機能或語言機能障礙者	311	311	100.00
肢體障礙者	2,915	2,921	100.21
智能障礙者	843	845	100.24
重要器官失去功能者	1,309	1,310	100.08
顏面損傷者	310	321	103.55
植物人	307	312	101.63
失智症者	561	562	100.18
自閉症者	318	319	100.31
慢性精神病患者	1,089	1,092	100.28
多重障礙者	1,108	1,109	100.09
頑性(難治型)癲癇症者	310	311	100.32
罕見疾病者	310	324	104.52
其他障礙者	311	325	104.50
新制類別無法對應舊制類別者	314	314	100.00
<b>新制障礙類別</b>			
神經系統構造及精神、心智功能	4,025	4,021	99.90
眼、耳及相關構造與感官功能及疼痛	1,755	1,777	101.25
涉及聲音與言語構造及其功能	220	232	105.45
循環、造血、免疫與呼吸系統構造及其功能	506	512	101.19
消化、新陳代謝與內分泌系統相關構造及其功能	206	202	98.06
泌尿與生殖系統相關構造及其功能	598	610	102.01
神經、肌肉、骨骼之移動相關構造及其功能	2,877	2,906	101.01
皮膚與相關構造及其功能	319	320	100.31
兩類別以上者	1,216	1,211	99.59
舊制轉換計暫無法歸類者	403	407	100.99
<b>性別</b>			
男	7,310	7,303	99.90
女	4,815	4,895	101.66
<b>年齡層</b>			
0~9 歲	480	493	102.71
10~19 歲	599	606	101.17
20~29 歲	944	901	95.44
30~39 歲	1,023	1,019	99.61
40~49 歲	1,286	1,329	103.34
50~59 歲	1,838	1,816	98.80
60~69 歲	2,383	2,453	102.94
70 歲及以上	3,572	3,581	100.25



身心障礙者可能因為「舊制障礙類別」、「障礙程度」、「年齡」、「目前所處的健康和精神狀況」等因素，影響其能否自行回答問卷，或者需要由家人協助回答，故允許在特定障礙類別或條件下，可由家人協助回答問卷。允許代答的條件包含「未滿 12 歲身心障礙兒童」、舊制障礙類別為「植物人」、「失智症者」、「自閉症者」、「智能障礙者中重度以上」、「慢性精神病患者重度以上」、「多重障礙者中重度以上」者，以及因為生病、年邁體衰或精神狀況不佳無法溝通理解因素而無法全程自行作答，需要家人協助代答。

本次調查受訪者之回答狀況，以「全部由身心障礙者本人回答」比率最高，為 49.88%；「大部分非身心障礙者本人回答」比率次之，為 37.37%；「大部分由身心障礙者本人回答」比率為 12.75%。

本次調查由身心障礙者本人回答(全部由身心障礙者本人回答+大部分由身心障礙者本人回答)之比率為 62.63%，已相較於 100 年、95 年(分別為 48.71%、59.45%)來的高，但低於 105 年之 66.99%，可能受近期肺炎疫情影響，家屬較不放心面訪員與年長、免疫力較低之身心障礙者接觸有關，經溝通協調後改由家屬代答所致。

表6 調查表回答狀況-按障礙類別分

單位：人；%

項目別	總計		全部由身心障礙者本人回答	大部分由身心障礙者本人回答	大部分非身心障礙者本人回答
	樣本數	百分比			
<b>95 年調查</b>	<b>13,159</b>	<b>100.00</b>	<b>47.88</b>	<b>11.57</b>	<b>40.54</b>
<b>100 年調查</b>	<b>19,301</b>	<b>100.00</b>	<b>41.25</b>	<b>7.46</b>	<b>51.29</b>
<b>105 年調查</b>	<b>14,126</b>	<b>100.00</b>	<b>55.30</b>	<b>11.69</b>	<b>33.01</b>
<b>110 年調查</b>	<b>12,198</b>	<b>100.00</b>	<b>49.88</b>	<b>12.75</b>	<b>37.37</b>
<b>舊制障礙類別</b>					
視覺障礙者	469	100.00	65.67	14.93	19.40
聽覺機能障礙者	1,030	100.00	48.64	21.36	30.00
平衡機能障礙者	323	100.00	47.37	19.81	32.82
聲音機能或語言機能障礙者	311	100.00	48.87	15.11	36.01
肢體障礙者	2,921	100.00	68.09	11.74	20.16
智能障礙者	845	100.00	30.18	18.22	51.60
重要器官失去功能者	1,310	100.00	71.76	9.85	18.40
顏面損傷者	321	100.00	86.60	5.30	8.10
植物人	312	100.00	-	-	100.00
失智症者	562	100.00	8.54	8.90	82.56
自閉症者	319	100.00	26.33	10.03	63.64
慢性精神病患者	1,092	100.00	54.40	13.74	31.87
多重障礙者	1,109	100.00	22.27	9.92	67.81
頑性(難治型)癲癇症者	311	100.00	64.31	18.01	17.68
罕見疾病者	324	100.00	33.02	8.64	58.33
其他障礙者	325	100.00	44.00	12.31	43.69
新制類別無法對應舊制類別者	314	100.00	27.07	14.33	58.60
<b>新制障礙類別</b>					
神經系統構造及精神、心智功能	4,021	100.00	32.65	12.78	54.56
眼、耳及相關構造與感官功能及疼痛	1,777	100.00	53.69	19.19	27.12
涉及聲音與言語構造及其功能	232	100.00	57.33	14.66	28.02
循環、造血、免疫與呼吸系統構造及其功能	512	100.00	71.09	10.94	17.97
消化、新陳代謝與內分泌系統相關構造及其功能	202	100.00	69.31	7.92	22.77
泌尿與生殖系統相關構造及其功能	610	100.00	70.33	9.84	19.84
神經、肌肉、骨骼之移動相關構造及其功能	2,906	100.00	69.06	11.63	19.30
皮膚與相關構造及其功能	320	100.00	86.56	4.69	8.75
跨兩類別以上者	1,211	100.00	22.05	11.15	66.80
其他	407	100.00	49.14	11.30	39.56

註：本人回答＝全部由身心障礙者本人回答；部分由照顧者協助回答＝大部分由身心障礙者本人回答；非本人回答＝大部分非身心障礙者本人回答。

調查表由代答者代答的理由以「身心障礙者為允許代答的障別」為主，比率為59.79%；「因年邁體衰或精神狀況不佳無法溝通理解而無法作答」次之，比率為25.68%。請詳見下表。

表7 調查表由代答者代答之理由

110 年調查		單位：人；%
項目別	次數	百分比
<b>總計</b>	<b>4,549</b>	<b>100.00</b>
身心障礙者為允許代答的障別	2,720	59.79
身心障礙者生病無法作答	278	6.11
因年邁體衰或精神狀況不佳無法溝通理解而無法作答	1,168	25.68
其他原因	383	8.42

註：「允許代答之障礙類別」包括：未滿12歲身心障礙兒童、植物人、失智症者、自閉症者、智能障礙者中重度以上、慢性精神病患者重度以上、多重障礙者中重度以上。

代答者與身心障礙者的關係，以「父母」所占比率最高，34.95%；「子女(含媳婿)」次之，為30.42%；其次依序為「配偶或同居人」16.64%、「兄弟姊妹」8.51%，其餘關係皆未達3%。請詳見下表。

表8 代答者與身心障礙者之關係

110 年調查		單位：人；%
項目別	次數	百分比
<b>總計</b>	<b>4,549</b>	<b>100.00</b>
父母【含配偶(或同居人)的父母】	1,590	34.95
配偶或同居人	757	16.64
兄弟姊妹	387	8.51
(外)祖父母	102	2.24
子女(含媳婿)	1,384	30.42
(外)孫子女	54	1.19
姪子、姪女、外甥、外甥女	31	0.68
其他親戚	121	2.66
鄰居	2	0.04
同學、同事或朋友	10	0.22
機構人員(限照顧6個月以上)	104	2.29
其他	7	0.15

## 八、加權調整後樣本分配

經加權調整後身心障礙者之縣市別、舊制與新制障礙類別、障礙等級、性別、年齡別與母體之分配無顯著差異，如下表所述。

**表9 母體結構與經加權調整後樣本分配**

中華民國 110 年 12 月底

單位：人：%

縣市別	母體結構			
	人數	百分比	推估人數	百分比
<b>總計</b>	<b>1,203,756</b>	<b>100.00</b>	<b>1,203,756</b>	<b>100.00</b>
<b>縣市別</b>				
新北市	175,165	14.55	175,165	14.55
臺北市	118,696	9.86	118,696	9.86
桃園市	88,868	7.38	88,868	7.38
臺中市	129,869	10.79	129,869	10.79
臺南市	99,474	8.26	99,474	8.26
高雄市	146,740	12.19	146,740	12.19
宜蘭縣	31,902	2.65	31,902	2.65
新竹縣	23,404	1.94	23,404	1.94
苗栗縣	34,183	2.84	34,183	2.84
彰化縣	70,827	5.88	70,827	5.88
南投縣	33,692	2.80	33,692	2.80
雲林縣	49,875	4.14	49,875	4.14
嘉義縣	38,169	3.17	38,169	3.17
屏東縣	52,570	4.37	52,570	4.37
臺東縣	16,644	1.38	16,644	1.38
花蓮縣	26,380	2.19	26,380	2.19
澎湖縣	6,062	0.50	6,062	0.50
基隆市	21,497	1.79	21,497	1.79
新竹市	17,818	1.48	17,818	1.48
嘉義市	15,444	1.28	15,444	1.28
金門縣	5,997	0.50	6,040	0.50
連江縣	480	0.04	437	0.04

註：1.母體結構為110年12月底身心障礙者公務統計資料。

2.在5%顯著水準下，樣本經加權調整後與母體的分配無顯著差異。

表 9 母體結構與經加權調整後樣本分配(續 1)

中華民國 110 年 12 月底

單位：人：％

項目別	母體結構			
	人數	百分比	推估人數	百分比
<b>總計</b>	<b>1,203,756</b>	<b>100.00</b>	<b>1,203,756</b>	<b>100.00</b>
<b>舊制障礙類別</b>				
視覺障礙者	55,463	4.61	55,463	4.61
聽覺機能障礙者	127,035	10.55	127,035	10.55
平衡機能障礙者	3,211	0.27	3,211	0.27
聲音機能或語言機能障礙者	15,556	1.29	15,556	1.29
肢體障礙者	352,800	29.31	352,800	29.31
智能障礙者	102,908	8.55	102,908	8.55
重要器官失去功能者	159,994	13.29	159,994	13.29
顏面損傷者	4,588	0.38	4,588	0.38
植物人	2,491	0.21	2,491	0.21
失智症者	68,648	5.70	68,648	5.70
自閉症者	17,887	1.49	17,887	1.49
慢性精神病患者	133,056	11.05	133,056	11.05
多重障礙者	135,134	11.23	135,134	11.23
頑性(難治型)癲癇症者	4,766	0.40	4,766	0.40
罕見疾病者	1,687	0.14	1,687	0.14
其他障礙者	4,342	0.36	4,342	0.36
新制類別無法對應舊制類別者	14,190	1.18	14,190	1.18
<b>新制障礙類別</b>				
神經系統構造及精神、心智功能	358,579	29.79	358,579	29.79
眼、耳及相關構造與感官功能及疼痛	186,570	15.50	186,570	15.50
涉及聲音與言語構造及其功能	12,506	1.04	12,506	1.04
循環、造血、免疫與呼吸系統構造及其功能	64,156	5.33	64,156	5.33
消化、新陳代謝與內分泌系統相關構造及其功能	12,359	1.03	12,359	1.03
泌尿與生殖系統相關構造及其功能	81,072	6.73	81,072	6.73
神經、肌肉、骨骼之移動相關構造及其功能	348,281	28.93	348,281	28.93
皮膚與相關構造及其功能	4,665	0.39	4,665	0.39
跨兩類別以上者	125,605	10.43	125,605	10.43
其他	9,963	0.83	9,963	0.83

註：1.母體結構為110年12月底身心障礙者公務統計資料。

2.在5%顯著水準下，樣本經加權調整後與母體的分配無顯著差異。

表 9 母體結構與經加權調整後樣本分配(續完)

中華民國 110 年 12 月底

單位：人：％

項目別	母體結構			
	人數	百分比	推估人數	百分比
總計	1,203,756	100.00	1,203,756	100.00
障礙等級				
極重度	141,876	11.79	141,876	11.79
重度	204,488	16.99	204,488	16.99
中度	387,086	32.16	387,086	32.16
輕度	470,306	39.07	470,306	39.07
性別				
男	667,926	55.49	667,926	55.49
女	535,830	44.51	535,830	44.51
年齡				
0-未滿 3 歲	1,409	0.12	1,409	0.12
3-未滿 6 歲	7,982	0.66	7,982	0.66
6-未滿 12 歲	19,878	1.65	19,878	1.65
12-未滿 15 歲	10,238	0.85	10,238	0.85
15-未滿 18 歲	12,636	1.05	12,636	1.05
18-未滿 30 歲	72,623	6.03	72,623	6.03
30-未滿 45 歲	140,793	11.70	140,793	11.70
45-未滿 50 歲	65,007	5.40	65,007	5.40
50-未滿 60 歲	195,472	16.24	195,472	16.24
60-未滿 65 歲	131,185	10.90	131,185	10.90
65 歲以上	546,533	45.40	546,533	45.40

註：1.母體結構為110年12月底身心障礙者公務統計資料。

2.在5%顯著水準下，樣本經加權調整後與母體的分配無顯著差異。

# 附錄二、110 年身心障礙者生活狀況及需求調查訪問表

## A 表 身心障礙者

調查期間：民國 110 年 12 月 1 日至 111 年 3 月 31 日

核定機關	行政院主計總處	樣本編號	縣市別	鄉鎮市區	障礙類別	樣本序號
核定文號	中華民國 110 年 11 月 1 日 主普管字第 1100401346 號	流水號				
調查類別	指定統計調查	1.本調查係依據「身心障礙者權益保障法」之規定辦理，另依據「統計法」受查者均應依限據實答復。 2.本表所填資料，除供統計目的之用外，不作為其他用途。				
有效期間	至民國 111 年 9 月底					
主辦機關	衛生福利部					

一、本調查訪問之對象，以民國 110 年 6 月底戶籍常設於本調查區域範圍內領有政府機關發給之身心障礙證明者為準。

二、填表前請參閱「填表說明」後，詳實填答。表中所有答案附有方格「□」及圓格「○」者，選擇適當答案填入「✓」符號。劃有「\_\_\_\_\_」者，應填數字或文字(填註說明)。

### A. 戶籍地址：

縣 \_\_\_\_\_ 鄉鎮 \_\_\_\_\_ 村 \_\_\_\_\_ 路 \_\_\_\_\_ 巷 \_\_\_\_\_ 樓  
 \_\_\_\_\_ 市 \_\_\_\_\_ 市區 \_\_\_\_\_ 里 \_\_\_\_\_ 鄰 \_\_\_\_\_ 街 \_\_\_\_\_ 段 \_\_\_\_\_ 弄 \_\_\_\_\_ 號 \_\_\_\_\_ 室

### B. 居住地址：

☐ 1. 與戶籍地址相同 ☐ 2. 與戶籍地址不同，請填寫居住地址：

縣 \_\_\_\_\_ 鄉鎮 \_\_\_\_\_ 村 \_\_\_\_\_ 路 \_\_\_\_\_ 巷 \_\_\_\_\_ 樓  
 \_\_\_\_\_ 市 \_\_\_\_\_ 市區 \_\_\_\_\_ 里 \_\_\_\_\_ 鄰 \_\_\_\_\_ 街 \_\_\_\_\_ 段 \_\_\_\_\_ 弄 \_\_\_\_\_ 號 \_\_\_\_\_ 室

C. 身心障礙者姓名：\_\_\_\_\_

D. 回答者姓名：\_\_\_\_\_ 聯絡電話：( ) \_\_\_\_\_  
 手機號碼：\_\_\_\_\_

## 壹、基本資料

### 一、第一部分 (為了訪問上的需要，再次確認您(身心障礙者)的基本資料)

1. 性別： ☐ (1) 男 ☐ (2) 女 ☐ (3) 其他 \_\_\_\_\_

2. 出生年月：\_\_\_\_\_ 年 \_\_\_\_\_ 月 (請用民國年紀錄，如 110 年)

3. 身分別：☐ (1) 一般人口 ☐ (2) 原住民 ☐ (3) 新住民(外籍配偶) ☐ (4) 新住民(大陸港澳配偶)

### 4. 身心障礙類別：

#### 4.1. 舊制障礙類別

- |   |  |                                      |
|---|--|--------------------------------------|
| <input type="checkbox"/> (1) 視覺障礙           | <input type="checkbox"/> (2) 聽覺機能障礙      | <input type="checkbox"/> (3) 平衡機能障礙  |
| <input type="checkbox"/> (4) 聲音機能或語言機能障礙    | <input type="checkbox"/> (5) 肢體障礙        | <input type="checkbox"/> (6) 智能障礙    |
| <input type="checkbox"/> (7) 重要器官失去功能       | <input type="checkbox"/> (8) 顏面損傷        | <input type="checkbox"/> (9) 植物人     |
| <input type="checkbox"/> (10) 失智症           | <input type="checkbox"/> (11) 自閉症        | <input type="checkbox"/> (12) 慢性精神病患 |
| <input type="checkbox"/> (13) 多重障礙          | <input type="checkbox"/> (14) 頑性(難治型)癲癇症 |                                      |
| <input type="checkbox"/> (15) 因罕見疾病而致身心功能障礙 | <input type="checkbox"/> (16) 其他障礙       |                                      |
| <input type="checkbox"/> (17) 新制類別無法對應舊制類別  |  |                                      |

#### 4.2.新制障礙類別

- ☐ (1)神經系統構造及精神、心智功能      ☐ (2)眼、耳及相關構造與感官功能及疼痛  
☐ (3)涉及聲音與言語構造及其功能      ☐ (4)循環、造血、免疫與呼吸系統構造及其功能  
☐ (5)消化、新陳代謝與內分泌系統相關構造及其功能  
☐ (6)泌尿與生殖系統相關構造及其功能      ☐ (7)神經、肌肉、骨骼之移動相關構造及其功能  
☐ (8)皮膚與相關構造及其功能      ☐ (9)跨兩類別以上者  
☐ (10)舊制轉換新制暫無法歸類者

5.身心障礙等級：☐ (1)極重度      ☐ (2)重度      ☐ (3)中度      ☐ (4)輕度

#### 6.教育狀況：

6.1.目前最高教育程度：(未滿3歲者不用填答；6歲以上請於(3)~(9)擇一勾選)

- ☐ (1)未上幼兒園之學齡前兒童      ☐ (2)上幼兒園之學齡前兒童      ☐ (3)不識字(6歲以上)  
☐ (4)自修(識字)(6歲以上)      ☐ (5)國小      ☐ (6)國(初)中  
☐ (7)高級中等(高中、高職)      ☐ (8)專科(五專前三年劃記高級中等)  
☐ (9)大學      ☐ (10)研究所以上

6.2.請問您(身心障礙者)目前是否在學？

☐ (1)是 →

6.2a 請問您(身心障礙者)，在學校是否因身心障礙身分遭受老師不友善對待？

- ☐ (01)沒有      ☐ (02)有      ☐ (03)拒答/不知道

6.2b 請問您(身心障礙者)，在學校是否因身心障礙身分遭受同學不友善對待？

- ☐ (01)沒有      ☐ (02)有      ☐ (03)拒答/不知道

☐ (2)否

#### 7.目前婚姻狀況：

☐ (1)未婚 **【跳問8題】**

- ☐ (2)有配偶  
☐ (3)與人同居  
☐ (4)離婚  
☐ (5)分居  
☐ (6)喪偶

(離婚、分居、喪偶者請問原配偶)

7a.配偶/同居人國籍

- ☐ (1)本國籍      ☐ (2)大陸籍  
☐ (3)東南亞國家      ☐ (4)其他外國籍

7b.配偶/同居人年齡：\_\_\_\_\_歲(以足歲計算，若為喪偶，本題免填)

7c.配偶/同居人教育程度：

- ☐ (1)不識字      ☐ (2)自修(識字)      ☐ (3)國小  
☐ (4)國(初)中      ☐ (5)高級中等(高中、高職)  
☐ (6)專科(五專前三年劃記高級中等)      ☐ (7)大學  
☐ (8)研究所以上

#### 8.造成您(身心障礙者)損傷主要原因：

- ☐ (1)家族遺傳      ☐ (2)基因突變      ☐ (3)早產  
☐ (4)母親妊娠期間，因感染、疾病或其他行為所致(包含酒精、服用藥物及毒品等)  
☐ (5)因生產過程之任何處置導致      ☐ (6)後天疾病而致  
☐ (7)老年退化      ☐ (8)職業傷害  
☐ (9)家庭或社會因素(例如：自殺、家暴、情殺等)  
☐ (10)交通事故      ☐ (11)其他事故傷害(例如：燒燙傷、誤喝農藥等)  
☐ (12)其他 \_\_\_\_\_ (請說明)

9.身心障礙發生時年齡：(1或2擇一勾選，非領取身心障礙證明的年齡，以足歲計算)

- ☐ (1)胎兒期      ☐ (2)\_\_\_\_\_歲



10. 您(身心障礙者)目前溝通方式？(可複選) 【3 歲以下、障礙類別為植物人者免填答，跳問 11 題】

- ☐ (1) 口語      ☐ (2) 點字      ☐ (3) 語音報讀(含有聲書、語音隨身助理 APP)  
☐ (4) 筆寫、打字(含聽打服務)      ☐ (5) 手語      ☐ (6) 手勢      ☐ (7) 讀唇語  
☐ (8) 圖片、溝通卡      ☐ (9) 其他：\_\_\_\_\_ (請說明，如使用哪些溝通輔具)

10a. 以上最主要溝通方式\_\_\_\_\_ (請填寫代號)

## 二、第二部分

11. 請問您(身心障礙者)目前有無子女？

- ☐ (1) 沒有  
☐ (2) 有，子女\_\_\_\_\_ 人(含收養)

12. 父母親年齡：

12a. 父親年齡：	<input type="checkbox"/> (1) 未滿 55 歲	<input type="checkbox"/> (2) 55~64 歲	<input type="checkbox"/> (3) 65 歲~74 歲
	<input type="checkbox"/> (4) 75 歲及以上	<input type="checkbox"/> (5) 已亡故	<input type="checkbox"/> (6) 其他_____
12b. 母親年齡：	<input type="checkbox"/> (1) 未滿 55 歲	<input type="checkbox"/> (2) 55~64 歲	<input type="checkbox"/> (3) 65 歲~74 歲
	<input type="checkbox"/> (4) 75 歲及以上	<input type="checkbox"/> (5) 已亡故	<input type="checkbox"/> (6) 其他_____

13. 您(身心障礙者)的下列親屬是否為身心障礙者？(請就有身心障礙者勾選，可複選)

- ☐ (1) 配偶或同居人      ☐ (2) 父親(限障礙者之生父)      ☐ (3) 母親(限障礙者之生母)  
☐ (4) 子女      ☐ (5) 兄弟姊妹      ☐ (6) (外)祖父母  
☐ (7) (外)孫子女      ☐ (8) 以上均無

## 貳、居住狀況

14. 您(身心障礙者)目前的居住地點是？(依照主要居住方式擇一勾選，並回答子題)

- ☐ (1) 家宅 【續問 15-20 題】  
☐ (2) 教養、養護機構 【跳問 21-28 題】  
☐ (3) 社區居住 (「6 人以下(如社區家園)」) 【跳問 29 題】  
☐ (4) 其他\_\_\_\_\_ (如「特殊學校宿舍」等) 【跳問 29 題】

### 居住家宅者填答 15-20 題

15. 住宅類型？

- ☐ (1) 平房(只有一層樓)      ☐ (2) 有電梯透天樓房      ☐ (3) 無電梯透天樓房  
☐ (4) 電梯大樓      ☐ (5) 有電梯公寓      ☐ (6) 無電梯公寓  
☐ (7) 其他\_\_\_\_\_ (請說明)

16. 您(身心障礙者)居住在幾樓？\_\_\_\_\_ 樓(住宅多樓層者，請以主要活動樓層填答)

17. 出入家宅、上下樓是否需要他人協助？ ☐ (1) 需要      ☐ (2) 不需要

18. 住宅所有權屬？

- ☐ (1) 自有(指本宅為戶內經常居住成員所擁有)      ☐ (2) 不住在一起的配偶、父母或子女所擁有  
☐ (3) 租用—社會住宅      ☐ (4) 租用—非社會住宅  
☐ (5) 配住      ☐ (6) 借住  
☐ (7) 其他(含占用)\_\_\_\_\_ (請說明)

**19.目前有哪些人與您(身心障礙者)同住？(請將同住人員逐一勾選，可複選)**

☐ (1)獨居

☐ (2)與他人同住，19a.同住人數：\_\_\_\_\_人(不含身心障礙者本人)

☐ (1)配偶或同居人

☐ (2)父親【含配偶(或同居人)的父親】

☐ (3)母親【含配偶(或同居人)的母親】

☐ (4)子女(含媳婿)

☐ (5)兄弟姊妹及其配偶(或同居人)

☐ (6)(外)祖父母

☐ (7)(外)孫子女及其配偶(或同居人)

☐ (8)其他親戚(指(1)~(7)以外的其他親戚)

☐ (9)朋友

☐ (10)外籍看護

☐ (11)本籍看護

**20.請問目前居住的家宅，您(身心障礙者)個人需不需以下無障礙設施？是否需要改善？**

無障礙設施項目	(1) 不需要	(2)需要之 無障礙設施 【續問 20a 題】	20a.裝設或改裝狀況(進度)	
			(1)目前已有 裝設或改裝中	(2)需要改善 或裝設
1.衛浴設備	<input type="checkbox"/>	<input type="checkbox"/>	<input type="checkbox"/>	<input type="checkbox"/>
2.室內扶手(輔助在不同空間移動)	<input type="checkbox"/>	<input type="checkbox"/>	<input type="checkbox"/>	<input type="checkbox"/>
3.坡道	<input type="checkbox"/>	<input type="checkbox"/>	<input type="checkbox"/>	<input type="checkbox"/>
4.廚房	<input type="checkbox"/>	<input type="checkbox"/>	<input type="checkbox"/>	<input type="checkbox"/>
5.臥室	<input type="checkbox"/>	<input type="checkbox"/>	<input type="checkbox"/>	<input type="checkbox"/>
6.走道	<input type="checkbox"/>	<input type="checkbox"/>	<input type="checkbox"/>	<input type="checkbox"/>
7.電梯	<input type="checkbox"/>	<input type="checkbox"/>	<input type="checkbox"/>	<input type="checkbox"/>
8.門鈴閃光燈	<input type="checkbox"/>	<input type="checkbox"/>	<input type="checkbox"/>	<input type="checkbox"/>
9.爬梯機	<input type="checkbox"/>	<input type="checkbox"/>	<input type="checkbox"/>	<input type="checkbox"/>
10.其他_____	<input type="checkbox"/>	<input type="checkbox"/>	<input type="checkbox"/>	<input type="checkbox"/>

**居住機構者填答 21-28 題**

**21.目前您(身心障礙者)居住的機構名稱？** \_\_\_\_\_

**22.居住的機構屬於下列哪一種類型？**

☐ (1)長期照顧機構(含安養及養護機構)

☐ (2)身心障礙福利機構

☐ (3)護理之家

☐ (4)醫院

☐ (5)精神復健機構

☐ (6)兒童及少年安置及教養機構

☐ (7)其他\_\_\_\_\_ (請說明)

**23.機構性質？**

☐ (1)公立

☐ (2)公設民營

☐ (3)宗教團體附設

☐ (4)福利團體附設

☐ (5)其他私立

**24.目前您(身心障礙者)是否有家人或親屬？**

☐ (1)沒有家人或親屬【跳問 26 題】

☐ (2)有，24a.目前有哪些家人或親屬？(請將現有家人或親屬逐一勾選，可複選，續問 25 題)

☐ (1)配偶或同居人

☐ (2)父親【含配偶(或同居人)的父親】

☐ (3)母親【含配偶(或同居人)的母親】

☐ (4)子女(含媳婿)

☐ (5)兄弟姊妹及其配偶(或同居人)

☐ (6)(外)祖父母

☐ (7)(外)孫子女及其配偶(或同居人)

☐ (8)其他親戚(僅包含曾祖父母、外曾祖父母、曾孫子女、外曾孫子女、伯叔姑舅姨甥姪等)

25.您(身心障礙者)大約多久和親屬見面一次?(家人探望或返家)(請就頻率較高者填答)

- ☐ (1)每週四次以上      ☐ (2)每二、三日一次      ☐ (3)每週一次      ☐ (4)每半個月一次  
☐ (5)每個月一次      ☐ (6)每年若干次      ☐ (7)幾乎沒有見面

26.居住服務機構之主要原因為:(可複選)

- ☐ (1)機構離家近      ☐ (2)家人或親屬無法照顧  
☐ (3)可接受良好的教育或照顧      ☐ (4)收費合理  
☐ (5)復健需要      ☐ (6)沒有家人或親屬可照顧, 自費居住機構  
☐ (7)由政府安排      ☐ (8)其他\_\_\_\_\_ (請說明)

27.居住在這個機構已經有\_\_\_\_\_年\_\_\_\_\_月(請填整數)

28.您(身心障礙者)第一次居住機構是幾歲?\_\_\_\_\_歲(請填整數)

29.[本題限身心障礙者本人回答]請問您(身心障礙者)滿不滿意現在的居住狀況?(請追問強弱度)

- ☐ (1)非常不滿意      ☐ (2)不太滿意      ☐ (3)普通/尚可  
☐ (4)還算滿意      ☐ (5)非常滿意      ☐ (6)拒答/不知道

30.[本題限身心障礙者本人回答]請問您(身心障礙者)期待和哪些人同住在一起或期待的居住地點?

- ☐ (1)獨居  
☐ (2)與家人或朋友同住, 與以下哪些家人或朋友同住(可複選)  
☐ (1)與子女同住(含配偶、子女配偶及孫子女)      ☐ (2)與配偶(或同居人)同住  
☐ (3)與父母同住【含配偶(或同居人)的父母】      ☐ (4)與兄弟姊妹(及其配偶)同住  
☐ (5)與親戚朋友同住  
☐ (3)教養、養護機構  
☐ (4)附設住宿之職訓機構或庇護工場等  
☐ (5)社區居住(6人以下, 如社區家園)  
☐ (6)其他\_\_\_\_\_ (請說明)

## 參、外出及交通狀況

31.請問您(身心障礙者)最近一個月外出(含居家附近的散步)次數如何?

- ☐ (1)幾乎每天      ☐ (2)每週三、四次      ☐ (3)每週一、二次  
☐ (4)很少外出(全月 1~2 次)      ☐ (5)都沒有外出【跳問 36 題】

32.請問您(身心障礙者)使用下列設施或服務是不是有困難?

(請以沒有其他人陪同時的情況回答。另 31 題勾選(5)者免答)

設施或服務項目	(1) 沒有 困難	(2) 有點 困難	(3) 有些 困難	(4) 大多 困難	(5) 非常 困難	(8) 不知道	(98) 沒有使 用經驗
1.在戶外使用無障礙設施 (如坡道、扶手與欄杆、升降機等)	<input type="checkbox"/>	<input type="checkbox"/>	<input type="checkbox"/>	<input type="checkbox"/>	<input type="checkbox"/>	<input type="checkbox"/>	<input type="checkbox"/>
2.在騎樓、人行道上移動 (如路面是否平整、電線桿、變電箱等位置)	<input type="checkbox"/>	<input type="checkbox"/>	<input type="checkbox"/>	<input type="checkbox"/>	<input type="checkbox"/>	<input type="checkbox"/>	<input type="checkbox"/>
3.在戶外、騎樓、人行道上各種路線指引與標示的使用(如標示字體大小/語音說明)	<input type="checkbox"/>	<input type="checkbox"/>	<input type="checkbox"/>	<input type="checkbox"/>	<input type="checkbox"/>	<input type="checkbox"/>	<input type="checkbox"/>
4.在商店、百貨公司購物 (如進出、移動、挑選物品、結帳等過程)	<input type="checkbox"/>	<input type="checkbox"/>	<input type="checkbox"/>	<input type="checkbox"/>	<input type="checkbox"/>	<input type="checkbox"/>	<input type="checkbox"/>
5.在餐廳用餐 (如進出、移動、點餐、用餐過程、結帳等過程)	<input type="checkbox"/>	<input type="checkbox"/>	<input type="checkbox"/>	<input type="checkbox"/>	<input type="checkbox"/>	<input type="checkbox"/>	<input type="checkbox"/>
6.到公園、遊樂區活動 (如進出、移動、使用休閒設施等過程)	<input type="checkbox"/>	<input type="checkbox"/>	<input type="checkbox"/>	<input type="checkbox"/>	<input type="checkbox"/>	<input type="checkbox"/>	<input type="checkbox"/>

設施或服務項目	(1) 沒有 困難	(2) 有點 困難	(3) 有些 困難	(4) 大多 困難	(5) 非常 困難	(8) 不知道	(98) 沒有使 用經驗
7.在銀行郵局洽辦業務 (如使用提款機、開戶、繳款匯款等過程)	<input type="checkbox"/>	<input type="checkbox"/>	<input type="checkbox"/>	<input type="checkbox"/>	<input type="checkbox"/>	<input type="checkbox"/>	<input type="checkbox"/>
8.到公家機關申請業務或洽公 (如申請各項補助手續、申請證明文件等過程)	<input type="checkbox"/>	<input type="checkbox"/>	<input type="checkbox"/>	<input type="checkbox"/>	<input type="checkbox"/>	<input type="checkbox"/>	<input type="checkbox"/>

33.在疫情期間，使用 32 題設施或服務上是否有增加困難？(31 題勾選(5)者免答)

☐ (1)有，哪些設施或服務上有增加困難?(可複選)

☐ (1)在戶外使用無障礙設施

☐ (2)在騎樓、人行道上移動

☐ (3)在戶外、騎樓、人行道上各種路線指引與標示的使用

☐ (4)在商店、百貨公司購物

☐ (5)在餐廳用餐

☐ (6)到公園、遊樂區活動

☐ (7)在銀行郵局洽辦業務

☐ (8)到公家機關申請業務或洽公

☐ (2)沒有

34.請問您(身心障礙者)外出時，需不需要家人、朋友或看護等人陪伴？(31 題勾選(5)者免答)

☐ (1)需要陪伴

☐ (2)不需要陪伴

☐ (3)不一定

35.請問您(身心障礙者)最近一個月外出時最常使用以下哪些方式？(不含步行)(31 題勾選(5)者免答)

最主要：\_\_\_\_\_；次要：\_\_\_\_\_；再次要：\_\_\_\_\_

一般交通工具：(1)自行駕駛汽車

(2)自行騎乘機車(含特製機車)

(3)自行騎乘腳踏車

(4)搭乘一般計程車

(5)搭乘通用計程車

(6)搭乘復康巴士

公共運輸工具：(7)搭乘長途客運

(8)搭乘公車

(9)搭乘火車

(10)搭乘飛機

(11)搭乘捷運(含輕軌)

(12)搭乘高鐵

其他：(13)親友開車或騎車接送

(14)使用電動輪椅或代步車

(15)其他\_\_\_\_\_ (請說明)

36.[31 題勾選(4)很少外出、(5)都沒有外出者]請問您(身心障礙者)最近一個月很少外出或都沒有外出的最主要原因？

☐ (1)沒有外出需求

☐ (2)身體狀況不宜外出

☐ (3)沒有人可以陪或帶您(身心障礙者)外出

☐ (4)自己不想外出

☐ (5)受疫情影響不想外出

☐ (6)受過去歧視經驗影響不想外出

☐ (7)機構限制外出

☐ (8)家人擔心，限制您(身心障礙者)外出

☐ (9)定向行動困難

☐ (10)缺乏外出所需輔具/交通工具

☐ (11)外出場所缺乏無障礙設施

☐ (12)其他\_\_\_\_\_ (請說明)

37.請問您(身心障礙者)過去一年搭乘下列公共運輸交通工具時，有沒有遭遇困難？(有困難的請打勾)

項目	公車	長途客運	火車	高鐵	捷運(含輕軌)
<b>(0)沒有搭乘者：不用問困難項目</b> (35 題有選到者，不可勾沒有使用)	<input type="checkbox"/> 沒有使用	<input type="checkbox"/> 沒有使用	<input type="checkbox"/> 沒有使用	<input type="checkbox"/> 沒有使用	<input type="checkbox"/> 沒有使用
<b>購票過程</b>					
(1)車資費用太高	<input type="checkbox"/>	<input type="checkbox"/>	<input type="checkbox"/>	<input type="checkbox"/>	<input type="checkbox"/>
(2)買車票/訂車票過程不方便	<input type="checkbox"/>	<input type="checkbox"/>	<input type="checkbox"/>	<input type="checkbox"/>	<input type="checkbox"/>
(3)車站內外指示、引導牌不清楚	<input type="checkbox"/>	<input type="checkbox"/>	<input type="checkbox"/>	<input type="checkbox"/>	<input type="checkbox"/>
(4)低地板公車(無障礙專用車輛) 班次或路線太少	<input type="checkbox"/>	<input type="checkbox"/>	<input type="checkbox"/>	<input type="checkbox"/>	<input type="checkbox"/>
<b>上下交通工具</b>					
(5)聲音導引設施不清楚或太快	<input type="checkbox"/>	<input type="checkbox"/>	<input type="checkbox"/>	<input type="checkbox"/>	<input type="checkbox"/>
(6)上下階梯、升降設備或出入口不方便	<input type="checkbox"/>	<input type="checkbox"/>	<input type="checkbox"/>	<input type="checkbox"/>	<input type="checkbox"/>
<b>交通工具乘坐輔助</b>					
(7)站名播報或顯示設施不清楚	<input type="checkbox"/>	<input type="checkbox"/>	<input type="checkbox"/>	<input type="checkbox"/>	<input type="checkbox"/>
(8)缺少安全相關設施 (輪椅固定、扶手及防滑地板)	<input type="checkbox"/>	<input type="checkbox"/>	<input type="checkbox"/>	<input type="checkbox"/>	<input type="checkbox"/>
(9)缺少博愛座或無障礙座位	<input type="checkbox"/>	<input type="checkbox"/>	<input type="checkbox"/>	<input type="checkbox"/>	<input type="checkbox"/>
(10)缺少服務鈴/下車鈴	<input type="checkbox"/>	<input type="checkbox"/>	<input type="checkbox"/>	<input type="checkbox"/>	<input type="checkbox"/>
(11)車廂或站內無障礙廁所使用不方便	<input type="checkbox"/>	<input type="checkbox"/>	<input type="checkbox"/>	<input type="checkbox"/>	<input type="checkbox"/>
<b>交通資訊</b>					
(12)交通路線說明不清楚	<input type="checkbox"/>	<input type="checkbox"/>	<input type="checkbox"/>	<input type="checkbox"/>	<input type="checkbox"/>
(13)出發、到站缺少人員協助	<input type="checkbox"/>	<input type="checkbox"/>	<input type="checkbox"/>	<input type="checkbox"/>	<input type="checkbox"/>
<b>接駁服務</b>					
(14)停靠站缺少接駁車服務	<input type="checkbox"/>	<input type="checkbox"/>	<input type="checkbox"/>	<input type="checkbox"/>	<input type="checkbox"/>
(15)轉乘其他交通工具不方便	<input type="checkbox"/>	<input type="checkbox"/>	<input type="checkbox"/>	<input type="checkbox"/>	<input type="checkbox"/>
<b>其他</b>					
(16)使用輔助設施受到司機、乘客抱怨	<input type="checkbox"/>	<input type="checkbox"/>	<input type="checkbox"/>	<input type="checkbox"/>	<input type="checkbox"/>
(17)服務人員表示不知如何協助	<input type="checkbox"/>	<input type="checkbox"/>	<input type="checkbox"/>	<input type="checkbox"/>	<input type="checkbox"/>
(18)被拒絕提供服務	<input type="checkbox"/>	<input type="checkbox"/>	<input type="checkbox"/>	<input type="checkbox"/>	<input type="checkbox"/>
(19) (請說明)	<input type="checkbox"/>	<input type="checkbox"/>	<input type="checkbox"/>	<input type="checkbox"/>	<input type="checkbox"/>
<b>(20)沒有困難</b>	<input type="checkbox"/> 沒有困難	<input type="checkbox"/> 沒有困難	<input type="checkbox"/> 沒有困難	<input type="checkbox"/> 沒有困難	<input type="checkbox"/> 沒有困難

38.請問您(身心障礙者)最近三個月有沒有使用「通用計程車」？(包含有電話或 APP 叫車，但沒有叫到車)

☐ (1)有(勾選後續問 38a 題。35 題有選到(5)者，一定要勾選「有」)

**38a.您(身心障礙者)使用通用計程車最主要的困難是什麼？**

- ☐ (1)叫不到通用計程車      ☐ (2)通用計程車車資太貴      ☐ (3)司機服務態度不佳  
☐ (4)有安全考量/疑慮(輪椅擺放不適、未繫安全帶等)      ☐ (5)出發/到達站沒有人協助  
☐ (6)被拒絕提供服務      ☐ (7)其他 \_\_\_\_\_ (請說明)      ☐ (8)沒有困難

☐ (2)沒有

39.請問您(身心障礙者)最近三個月有沒有申請使用「復康巴士」？(包含有提出申請，但沒有申請到)

☐ (1)有(勾選後續問 39a 題。35 題有選到(6)者，一定要勾選「有」)

**39a.您(身心障礙者)申請使用「復康巴士」過程中，遇到最主要的困難是什麼？**

- ☐ (1)預訂不到復康巴士      ☐ (2)復康巴士車資太貴      ☐ (3)司機服務態度不佳  
☐ (4)無法到達要到的地方      ☐ (5)上下復康巴士不方便      ☐ (6)停靠點沒有接駁服務  
☐ (7)出發/到達站沒有人協助      ☐ (8)其他 \_\_\_\_\_ (請說明)      ☐ (9)沒有困難

☐ (2)沒有

## 肆、起居生活狀況

40. 下列活動您(身心障礙者)能否獨自進行? 有沒有困難? 【未滿6歲者免答, 跳問42題】

活動項目	40a. 是否能獨自進行?				40b. 有困難時, 主要由誰協助? (填代號◎)
	(1) 沒有困難, 不需要輔具 或他人協助, 可獨立完成	有 困 難			
		(2) 需要輔具 或環境改善 後, 可 獨立完成	(3) 不論有無使用 輔具, 都需要 他人協助, 才 可完成 【續問40b】	(4) 完全需要他人 協助(即自己 完全不能) 【續問40b】	
1. 吃飯	<input type="checkbox"/>	<input type="checkbox"/>	<input type="checkbox"/>	<input type="checkbox"/>	
2. 洗澡(含洗頭髮)	<input type="checkbox"/>	<input type="checkbox"/>	<input type="checkbox"/>	<input type="checkbox"/>	
3. 個人修飾(含洗臉、刷牙、修剪(手、腳)指甲)	<input type="checkbox"/>	<input type="checkbox"/>	<input type="checkbox"/>	<input type="checkbox"/>	
4. 穿脫衣服	<input type="checkbox"/>	<input type="checkbox"/>	<input type="checkbox"/>	<input type="checkbox"/>	
5. 大小便控制	<input type="checkbox"/>	<input type="checkbox"/>	<input type="checkbox"/>	<input type="checkbox"/>	
6. 上廁所	<input type="checkbox"/>	<input type="checkbox"/>	<input type="checkbox"/>	<input type="checkbox"/>	
7. 上下床和椅子	<input type="checkbox"/>	<input type="checkbox"/>	<input type="checkbox"/>	<input type="checkbox"/>	
8. 上下樓梯	<input type="checkbox"/>	<input type="checkbox"/>	<input type="checkbox"/>	<input type="checkbox"/>	
9. 室內走動	<input type="checkbox"/>	<input type="checkbox"/>	<input type="checkbox"/>	<input type="checkbox"/>	
10. 室外走動	<input type="checkbox"/>	<input type="checkbox"/>	<input type="checkbox"/>	<input type="checkbox"/>	

◎協助者代號表：

- |                      |                      |                  |           |
|----------------------|----------------------|------------------|-----------|
| (01)配偶或同居人           | (02)兒子               | (03)女兒           | (04)媳婦    |
| (05)女婿               | (06)兄弟(含其配偶)         | (07)姊妹(含其配偶)     |           |
| (08)父親【含配偶(或同居人)的父親】 | (09)母親【含配偶(或同居人)的母親】 |                  |           |
| (10)孫子(含外孫子)         | (11)孫女(含外孫女)         | (12)(外)祖父        | (13)(外)祖母 |
| (14)其他親戚(含其配偶)_____  | (15)鄰居/朋友/同事         | (16)外國籍看護        |           |
| (17)本國籍看護            | (18)居家照顧服務員          | (19)社區照顧服務員      | (20)志工    |
| (21)自立生活個人助理         | (22)機構人員             | (23)其他(請說明)_____ |           |

41. 您(身心障礙者)獨自做下列活動有沒有困難? 【未滿6歲者免答, 跳問42題】

活動項目	(1) 毫無 困難	(2) 有點困難 (尚不需要輔具 或他人協助)	(3) 需用輔具/ 環境改善	(4) 需要 他人協助	(5) 完全 不能做
1. 家事活動(如整理家務、洗碗等)	<input type="checkbox"/>	<input type="checkbox"/>	<input type="checkbox"/>	<input type="checkbox"/>	<input type="checkbox"/>
2. 洗衣服、晾衣服	<input type="checkbox"/>	<input type="checkbox"/>	<input type="checkbox"/>	<input type="checkbox"/>	<input type="checkbox"/>
3. 煮飯、作菜	<input type="checkbox"/>	<input type="checkbox"/>	<input type="checkbox"/>	<input type="checkbox"/>	<input type="checkbox"/>
4. 上街買日用品	<input type="checkbox"/>	<input type="checkbox"/>	<input type="checkbox"/>	<input type="checkbox"/>	<input type="checkbox"/>
5. 理財(算錢、找錢、付帳)	<input type="checkbox"/>	<input type="checkbox"/>	<input type="checkbox"/>	<input type="checkbox"/>	<input type="checkbox"/>
6. 吃藥	<input type="checkbox"/>	<input type="checkbox"/>	<input type="checkbox"/>	<input type="checkbox"/>	<input type="checkbox"/>
7. 撥打電話	<input type="checkbox"/>	<input type="checkbox"/>	<input type="checkbox"/>	<input type="checkbox"/>	<input type="checkbox"/>
8. 搭乘交通工具	<input type="checkbox"/>	<input type="checkbox"/>	<input type="checkbox"/>	<input type="checkbox"/>	<input type="checkbox"/>

42. 請問您(身心障礙者)目前是否可以獨立照顧自己的生活起居？

- ☐ (1) 是，可以獨立自我照顧(包括使用輔具後可完成各項生活起居活動) **【跳問 51 題】**
- ☐ (2) 是，部分生活行動需要協助
- ☐ (3) 無法獨立自我照顧

42a. 主要提供協助或照顧的人為：

- ☐ (1) 主要由家人協助或照顧
- ☐ (2) 主要由外國籍/本國籍看護協助或照顧
- ☐ (3) 主要由住宿機構照顧工作者協助或照顧
- ☐ (4) 主要由居家服務員協助或照顧
- ☐ (5) 主要由志工協助或照顧
- ☐ (6) 主要由個人助理協助或照顧
- ☐ (7) 主要由鄰居/朋友/同事協助或照顧

42b. 請問您(身心障礙者)目前所需的協助或照顧為：(可複選)

- ☐ (1) 身體照顧      ☐ (2) 家事服務      ☐ (3) 文康休閒或參與社區活動
- ☐ (4) 陪同就醫      ☐ (5) 備餐或送餐      ☐ (6) 其他 \_\_\_\_\_ (請說明)

43. 家庭成員中，誰是您(身心障礙者)的**主要家庭照顧者**？(單選，勾選最主要照顧的人)

- ☐ (1) 配偶或同居人      ☐ (2) 兒子      ☐ (3) 女兒      ☐ (4) 媳婦
- ☐ (5) 女婿      ☐ (6) 兄弟(含其配偶)      ☐ (7) 姊妹(含其配偶)
- ☐ (8) 父親【含配偶(或同居人)的父親】      ☐ (9) 母親【含配偶(或同居人)的母親】
- ☐ (10) 孫子(含外孫子)      ☐ (11) 孫女(含外孫女)      ☐ (12) 其他親戚(含其配偶) \_\_\_\_\_
- ☐ (13) 沒有家人 **【跳問 45 題】**

44. 請問這位**主要家庭照顧者**(43 題所勾選家人)大都提供哪些協助？

- ☐ (1) 實際執行照顧工作      ☐ (2) 提供金錢補助      ☐ (3) 兩者都有

44a. 【這位主要家庭照顧者】性別：☐ (1) 男      ☐ (2) 女

44b. 【這位主要家庭照顧者】年齡：\_\_\_\_\_ 歲(以足歲計算)

44c. 【這位主要家庭照顧者】婚姻狀況：

- ☐ (1) 有配偶或同居      ☐ (2) 喪偶      ☐ (3) 離婚或分居      ☐ (4) 未婚

44d. 【這位主要家庭照顧者】目前工作狀況：

- ☐ (1) 全職工作      ☐ (2) 兼職工作      ☐ (3) 未就業

44e. 【這位主要家庭照顧者】是否和您住一起：☐ (1) 是      ☐ (2) 不是

44f. 【這位主要家庭照顧者】照顧時間多久？\_\_\_\_\_ 年 \_\_\_\_\_ 月

政府目前有提供兩大類型的服務，「居家照顧服務」是指專業服務人員至家宅中提供身心障礙者的身體照顧及清潔、協助備餐或送餐到家、陪同購物與就醫等服務；「日間照顧服務」是指讓身心障礙者在白天能夠參與及活動的地方，並且有專業人員提供服務與支持，包含參與活動、接受專業人員照顧服務、日常生活自理能力的訓練、加強人際與社交技巧、鼓勵社區融合等多種功能，結束服務後晚上再回到自己家中。

45.請問您(身心障礙者)需不需要「居家照顧服務」？

- ☐ (1) 不需要 **【跳問 48 題】** ☐ (2) 需要

45a.請問您(身心障礙者)需要下列哪些居家照顧服務？(可複選)

- ☐ (1) 居家護理 ☐ (2) 家事服務 ☐ (3) 身體照顧 ☐ (4) 關懷訪視  
☐ (5) 備餐或送餐到家 ☐ (6) 到宅評估居家無障礙環境及其改善服務  
☐ (7) 復能服務 ☐ (8) 其他\_\_\_\_\_ (請說明)

45b.請問您(身心障礙者)每週需要多少居家照顧服務時數呢？\_\_\_\_\_小時(請填整數)

45c.上述列舉的居家照顧服務，您(身心障礙者)是否願意負擔部分費用？願意負擔多少費用(月)？

- ☐ (1) 3,000 元以下 ☐ (2) 3,001-6,000 元 ☐ (3) 6,001-9,000 元  
☐ (4) 9,001-12,000 元 ☐ (5) 12,001-15,000 元 ☐ (6) 15,001 元以上  
☐ (7) 不願意部分負擔

45d.請問您(身心障礙者)最需要居家照顧服務員服務的時段是？

- ☐ (1) 星期一到星期五白天(上午 8-下午 5 點) ☐ (2) 星期一到星期五晚上(下午 5 點以後)  
☐ (3) 星期六或週日白天(上午 8-下午 5 點) ☐ (4) 星期六或週日晚上(下午 5 點以後)  
☐ (5) 不定時

46.請問您(身心障礙者)有沒有申請居家照顧服務員的經驗？

- ☐ (1) 有申請，且符合需要 **【跳問 48 題】**  
☐ (2) 有申請，但未符合需要  
☐ (3) 沒有申請

47.請問您(身心障礙者)沒有申請「居家照顧服務」或申請未符合需要的原因是什麼？(可複選)

- ☐ (1) 資格不符合 ☐ (2) 費用太貴 ☐ (3) 服務員無法配合需要時段  
☐ (4) 服務時數無法滿足 ☐ (5) 申請等待時間太長 ☐ (6) 申請手續太麻煩  
☐ (7) 服務項目不符合需求 ☐ (8) 不知道如何申請 ☐ (9) 不知道這項服務  
☐ (10) 其他\_\_\_\_\_ (請說明)

48.請問您(身心障礙者)需不需要「日間照顧服務」？

- ☐ (1) 不需要 **【跳問 51 題】** ☐ (2) 需要

48a.請問您(身心障礙者)需要下列哪些日間照顧服務？(可複選)

- ☐ (1) 社區日間作業設施(小型作業所) ☐ (2) 日間照顧中心  
☐ (3) 課程式日間服務(如社區樂活補給站) ☐ (4) 家庭托顧  
☐ (5) 其他\_\_\_\_\_ (請說明)

48b.請問您(身心障礙者)每週需要多少服務天數？\_\_\_\_\_天(請填整數)

48c.上述列舉的日間照顧服務，您(身心障礙者)是否願意負擔部分費用？願意負擔多少費用(月)？

- ☐ (1) 1,000 元以下 ☐ (2) 1,001-3,000 元 ☐ (3) 3,001-6,000 元  
☐ (4) 6,001-9,000 元 ☐ (5) 9,001-12,000 元 ☐ (6) 12,001-15,000 元  
☐ (7) 15,001 元以上 ☐ (8) 不願意部分負擔



49.請問您(身心障礙者)有沒有申請日間照顧服務的經驗？

- ☐ (1)有申請，且符合需要【跳問 51 題】  
☐ (2)有申請，但未符合需要  
☐ (3)沒有申請

50.請問您(身心障礙者)沒有申請「日間照顧服務」或申請未符合需要的原因是什麼？(可複選)

- ☐ (1)資格不符合 ☐ (2)費用太貴 ☐ (3)交通因素  
☐ (4)住家附近沒有服務 ☐ (5)申請等待時間太長 ☐ (6)沒有使用意願  
☐ (7)家人覺得不需要使用 ☐ (8)服務項目不符合需求 ☐ (9)不知道如何申請  
☐ (10)不知道這項服務 ☐ (10)其他\_\_\_\_\_ (請說明)

## 伍、經濟狀況

51.誰是家裡最主要的經濟收入者？最主要經濟收入者代號：\_\_\_\_\_

- (1)本人 (2)配偶或同居人 (3)兒子 (4)女兒  
(5)媳婦 (6)女婿 (7)兄弟(含其配偶) (8)姊妹(含其配偶)  
(9)父親【含配偶(或同居人)的父親】 (10)母親【含配偶(或同居人)的母親】  
(11)孫子 (12)孫女 (13)其他親戚(含其配偶)\_\_\_\_\_ (請說明)

52.您(身心障礙者)本人最重要收入來源為何？(請依最主要、次要、再次要填列代號)

最主要：\_\_\_\_\_；次要：\_\_\_\_\_；再次要：\_\_\_\_\_

- (1)本人工作收入 (2)房租、利息、股利等收入  
(3)配偶或同居人工作收入 (4)父母親給予  
(5)兄弟姊妹給予 (6)兒子(含媳婦)給予  
(7)女兒(含女婿)給予 (8)其他親戚給予  
(9)朋友鄰居給予 (10)政府補助或津貼  
(11)社會慈善機構給予 (12)退休金(俸)  
(13)軍、公教、勞、農、國保年金給付 (14)其他\_\_\_\_\_ (請說明)

53.請問您(身心障礙者)個人最近一年平均每個月的開支(含食衣住行育樂及醫療等生活支出)約多少？

- ☐ (1)19,999 元以下 ☐ (2)20,000-29,999 元  
☐ (3)30,000-39,999 元 ☐ (4)40,000-59,999 元  
☐ (5)60,000-79,999 元 ☐ (6)80,000 元以上

54.請問您(身心障礙者)個人最近一年平均每個月在以下各項費用支出金額是多少？

(沒有該項支出請填「0」)

- (1)醫藥費\_\_\_\_\_元(不含營養品之花費)  
(2)照顧服務費\_\_\_\_\_元  
(含看護、居家服務、日間照顧、家庭托顧、個人助理、住宿機構照顧等)  
(3)交通費\_\_\_\_\_元  
(4)休閒娛樂費\_\_\_\_\_元

55.請問您(身心障礙者)家目前平均每月的收入是否足夠支應日常生活需要？

- ☐ (1)大約剛好足夠(收支平衡) ☐ (2)足夠(有點結餘) ☐ (3)不敷實際需要(不夠用)

56.請問最近一年內，您(身心障礙者)常不常因為對您的照顧、疾病、交通需求所導致的相關費用支出感到吃力？

- ☐ (1)從未發生 ☐ (2)很少發生 ☐ (3)偶而發生 ☐ (4)經常發生

## 陸、工作現況

【15 歲以下、障礙類別為植物人者免填答，跳問 62 題】

57. 您(身心障礙者)在 110 年 11 月有沒有在工作？

有在做工作

- ☐ (1) 從事某種工作(包括在庇護工場工作)
- ☐ (2) 有工作而未做，但領有報酬
- ☐ (3) 利用課餘或假期工作
- ☐ (4) 家事餘暇從事工作

(包括每週無酬家屬工作 15 小時以上)

【跳問 59 至 61 題】

沒有在做工作

- ☐ (5) 無工作在找工作(含登記求職)或已找工作在等待結果 → 【續問 58 題】
- ☐ (6) 想工作但未去找工作且隨時可以開始工作
- ☐ (7) 料理家務 【兼有工作者請勾選(4)】
- ☐ (8) 照顧家人 【兼有工作者請勾選(4)】
- ☐ (9) 在學或準備升學 【兼有工作者請勾選(3)】
- ☐ (10) 因身心障礙疾病，暫時無法工作或未工作過
- ☐ (11) 因傷病或健康不良(非身心障礙疾病)，暫時無法工作，而無報酬
- ☐ (12) 已退休或因身心障礙疾病或其他傷病無法再工作，  
請問您(身心障礙者)是\_\_\_\_\_歲退休或是退離職場
- ☐ (13) 其他\_\_\_\_\_ (請說明)
- ☐ (14) 現役軍人、監管人口、失蹤人口

【跳問 62 題】

附註：(5)「無工作在找工作(含登記求職)或已找工作在等待結果」之選項包含：

- A. 無工作在找尋工作(含登記求職)。
- B. 已找工作在等待結果。
- C. 有工作而未做：(A)已定於短期內開始工作，而無報酬。  
(B)等待恢復工作而無報酬。

58. 如果現在有工作機會，您(身心障礙者)能不能立刻開始工作？【回答完，跳問 62 題】

☐ (1) 能

☐ (2) 不能立刻開始工作，最主要原因是：

- ☐ (1) 照顧家人
- ☐ (3) 因身心障礙疾病，暫時無法工作或未工作過
- ☐ (4) 因傷病(非身心障礙疾病)，暫時無法工作
- ☐ (6) 擔心工作場所欠缺無障礙設施
- ☐ (8) 擔心工作場所缺少工作輔具
- ☐ (10) 擔心工作場所缺少職務合理調整

☐ (2) 在學或準備升學

- ☐ (5) 交通困難(含費用)
- ☐ (7) 擔心工作場所缺少支持人力
- ☐ (9) 擔心工作場所欠缺友善態度
- ☐ (11) 其他\_\_\_\_\_ (請說明)

59. 您(身心障礙者)目前從事何種行業？

- ☐ (1) 農、林、漁、牧業
- ☐ (2) 礦業及土石採取業
- ☐ (3) 製造業
- ☐ (4) 電力及燃氣供應業
- ☐ (5) 用水供應及污染整治業
- ☐ (6) 營建工程業
- ☐ (7) 批發及零售業
- ☐ (8) 運輸及倉儲業
- ☐ (9) 住宿及餐飲業
- ☐ (10) 出版影音及資通訊業
- ☐ (11) 金融及保險業
- ☐ (12) 不動產業
- ☐ (13) 專業、科學及技術服務業
- ☐ (14) 支援服務業
- ☐ (15) 公共行政及國防；強制性社會安全
- ☐ (16) 教育業
- ☐ (17) 醫療保健及社會工作服務業
- ☐ (18) 藝術、娛樂及休閒服務業
- ☐ (19) 其他服務業\_\_\_\_\_ (請說明)

60.您(身心障礙者)目前擔任的職業是什麼？

- ☐ (1)民意代表、主管及經理人員，職務類別：\_\_\_\_\_
- ☐ (2)專業人員，職務類別：\_\_\_\_\_
- ☐ (3)技術員及助理專業人員，職務類別：\_\_\_\_\_
- ☐ (4)事務支援人員，職務類別：\_\_\_\_\_
- ☐ (5)服務及銷售工作人員，職務類別：\_\_\_\_\_
- ☐ (6)農、林、漁、牧業生產人員，職務類別：\_\_\_\_\_
- ☐ (7)技藝有關工作人員，職務類別：\_\_\_\_\_
- ☐ (8)機械設備操作及組裝人員，職務類別：\_\_\_\_\_
- ☐ (9)基層技術工及勞力工，職務類別：\_\_\_\_\_

職務類別序號請見下方序號列表

61.您(身心障礙者)在工作場所內身分是什麼？

- ☐ (1)雇主 ☐ (2)自營作業者 ☐ (3)受私人僱用 ☐ (4)受政府僱用
- ☐ (5)無酬家屬工作者

◎職務類別序號列表

大類	(序號)職務類別			
1.民意代表、主管及經理人員	(101)高階主管(總經理)	(102)中階主管(經理)	(103)其他(請說明)_____	
2.專業人員	(201)醫師	(202)護士	(203)設計師	(204)軟體與程式開發人員及分析師
	(205)工程師	(206)教師	(207)作家	(208)其他(請說明)_____
3.技術員及助理專業人員	(301)資訊管理及維護技術員	(302)電機技術員	(303)製圖員	(304)醫療助理
	(305)社會工作助理專業人員	(306)宗教助理專業人員(傳道士、修女)	(307)運動員	(308)其他(請說明)_____
4.事務支援人員	(401)一般辦公室事務人員(含文書、總務)	(402)事務秘書	(403)資料輸入人員	(404)銀行、郵局櫃臺事務人員
	(405)收帳、收費人員(含帳款催收)	(406)總機人員	(407)電話及網路客服人員	(408)統計調查訪談人員
	(409)會計、簿記、出納	(410)其他(請說明)_____		
5.服務及銷售工作人員	(501)旅運服務人員(含嚮導、查票員)	(502)廚師	(503)餐飲服務人員	(504)美髮、美容及造型設計人員
	(505)殯葬服務人員	(506)占星、算命(含算命師、乩童)	(507)按摩師	(508)固定攤販及市場售貨員
	(509)商店銷售人員	(510)保安服務工作人員(含警衛、保全)	(511)收銀員及售票員	(512)電話及網路行銷人員
	(513)公益彩券販售人員(含商店或固定攤位售貨員)	(514)其他(請說明)_____		
6.農、林、漁、牧業生產人員	(601)園藝作物栽培	(602)飼育	(603)漁撈	(604)水產養殖
7.技藝有關工作人員	(701)木工	(702)泥作工作人員	(703)建築物電力系統裝修人員(含水電工)	(704)油漆、噴漆人員
	(705)車輛維修人員(含自行車、機車)	(706)樂器製造及調音人員	(707)焊接及切割人員(含電焊工)	(708)鎖匠
	(709)招牌書寫、雕刻及修整人員	(710)木、竹、藤材質手工藝工作人員	(711)麵包點心及糖果製作人員	(712)其他(請說明)_____
8.機械設備操作及組裝人員	(801)生產機械操作人員	(802)組裝人員	(803)駕駛及移運設備操作人員	(804)其他(請說明)_____
9.基層技術工及勞力工	(901)公益彩券販售人員(流動攤販)	(902)車輛清潔工	(903)家庭清潔及幫工	(904)運輸及倉儲勞力工(含理貨、搬運)
	(905)廢棄物服務工及環境清掃工	(906)製造勞力工(含手工包裝)	(907)小販或兜售員(非餐飲)	(908)其他(請說明)_____

## 柒、健康及醫療照顧

62.請問您(身心障礙者)目前有參加哪些社會保險?(可複選)

- ☐ (1)全民健康保險      ☐ (2)公保      ☐ (3)勞保      ☐ (4)農漁民保險  
☐ (5)軍保      ☐ (6)國民年金      ☐ (91)都沒有參加

63.請問您(身心障礙者)近5年內有沒有購買哪些商業保險?(可複選)

- ☐ (1)商業住院醫療險      ☐ (2)商業防癌保險      ☐ (3)商業人壽保險      ☐ (4)商業儲蓄險  
☐ (5)商業長期照顧保險      ☐ (6)微型保險      ☐ (7)商業意外險  
☐ (8)其他\_\_\_\_\_ (請說明)      ☐ (92)都沒有購買

63a.您(身心障礙者)近5年內購買商業保險時,是否有因為身心障礙者的身分而遭遇到困難?包含想購買但是沒有成功的困難原因。(可複選)

- ☐ (1)遭到保險公司拒絕投保      ☐ (2)遭到保險公司要求提高保費  
☐ (3)投保過程遭到保險公司刁難      ☐ (4)其他\_\_\_\_\_ (請說明)  
☐ (5)沒有遭遇困難

64.您(身心障礙者)目前需不需要定期就醫?

- ☐ (1)需要  
☐ (2)不需要      ☐ (3)拒答

64a.請問您(身心障礙者)有無定期就醫?

- ☐ (1)有定期就醫  
☐ (2)未定期就醫

65.請問您(身心障礙者)近5年內有沒有做過健康檢查?

- ☐ (1)有做  
☐ (2)沒有做過  
☐ (98)不知道

【續問 65a 題】

【續問 65b 題】

【跳問 66 題】

65a.請問平均多久做一次健康檢查?

- ☐ (1)每半年      ☐ (2)每一年  
☐ (3)每二年      ☐ (4)每三年  
☐ (5)其他\_\_\_\_\_ (請說明)

65b.請問沒有做過健康檢查的主要原因?

- ☐ (1)沒有錢      ☐ (2)沒有時間      ☐ (3)醫院太遠/交通不方便  
☐ (4)看診過程太複雜/太麻煩      ☐ (5)無障礙相關設施不足  
☐ (6)缺乏與醫護人員溝通的支持服務或輔具      ☐ (7)缺乏移位輔具或適合之檢查設備  
☐ (8)沒有不舒服或不知道需定期檢查      ☐ (9)其他\_\_\_\_\_ (請說明)

66.請問您(身心障礙者)有沒有做過政府補助之四大癌症(大腸癌、口腔癌、子宮頸癌、乳癌)篩檢?(非看病)

- ☐ (1)有做  
☐ (2)沒有做過  
☐ (98)不知道

【續問 66a 題】

【續問 66b 題】

【跳問 67 題】

66a.請問平均多久做一次篩檢?

- ☐ (1)每一年  
☐ (2)每二年  
☐ (3)每三年  
☐ (4)其他\_\_\_\_\_ (請說明)

66b.請問沒有做過癌症篩檢的主要原因?

- ☐ (1)沒有時間      ☐ (2)醫院太遠/交通不方便  
☐ (3)看診過程太複雜/太麻煩      ☐ (4)無障礙相關設施不足  
☐ (5)缺乏與醫護人員溝通的支持服務或輔具      ☐ (6)缺乏移位輔具與適合之檢查設備  
☐ (7)沒有不舒服或不知道需定期檢查      ☐ (8)儀器設計不符合身心障礙者需求  
☐ (9)尚不符合篩檢資格(如未達篩檢年齡)      ☐ (10)其他\_\_\_\_\_ (請說明)

67.請問您(身心障礙者)目前需不需要接受復健治療?

- ☐ (1)不需要      ☐ (2)需要

67a.請問您(身心障礙者)需要接受哪一種復健治療?(可複選)

- ☐ (1)職能治療      ☐ (2)物理治療      ☐ (3)語言治療  
☐ (4)心理諮商      ☐ (5)心理治療      ☐ (6)其他\_\_\_\_\_ (請說明)

67b.是否定期復健治療:

- ☐ (1)是      ☐ (2)否

68.您(身心障礙者)在就醫時，會有什麼樣的困難？

☐ (1)完全沒有困難 **【跳問 69 題】** ☐ (2)有困難

68a.到達醫院或診所前，您(身心障礙者)會有什麼樣的困難？(可複選，最多複選 3 項)

困難項目	1.醫院	2.診所
(1)交通時間太長	<input type="checkbox"/>	<input type="checkbox"/>
(2)等待交通工具時間太長	<input type="checkbox"/>	<input type="checkbox"/>
(3)交通費用太高	<input type="checkbox"/>	<input type="checkbox"/>
(4)定向行動能力不夠(會迷路)	<input type="checkbox"/>	<input type="checkbox"/>
(5)缺少復康巴士/通用計程車接送	<input type="checkbox"/>	<input type="checkbox"/>
(6)缺少接駁車往返醫院或診所	<input type="checkbox"/>	<input type="checkbox"/>
(7)缺乏人員陪同就醫(含沒人接送)	<input type="checkbox"/>	<input type="checkbox"/>
(8)其他_____	<input type="checkbox"/>	<input type="checkbox"/>
(9)沒有困難	<input type="checkbox"/>	<input type="checkbox"/>

68b.在就醫時，您(身心障礙者)會有什麼樣的困難？(可複選，最多複選 3 項)

困難項目	1.醫院	2.診所
(1)就醫費用太高	<input type="checkbox"/>	<input type="checkbox"/>
(2)資訊不足，例如不知看那家醫院、診所或科別	<input type="checkbox"/>	<input type="checkbox"/>
(3)醫院或診所內缺乏無障礙環境 <b>【續問缺乏無障礙環境之項目】</b>	<input type="checkbox"/>	<input type="checkbox"/>
缺乏無障礙環境之項目(請填入編號，最多複選 2 項) ①院所外(含道路、人行道或騎樓)至大門口處之通路 ②院所大門口至各單位(含櫃台、藥局、診間等)之通路 ③廁所 ④停車空間 ⑤無障礙標誌 ⑥其他：_____(請說明)	____、 ____、	____、 ____、
(4)醫院或診所內動線指引不清楚	<input type="checkbox"/>	<input type="checkbox"/>
(5)相關文件說明(如藥袋、手術同意書)瞭解困難	<input type="checkbox"/>	<input type="checkbox"/>
(6)缺乏與醫護人員溝通的支持服務或輔具 (請說明：_____) (建議意見：_____)	<input type="checkbox"/>	<input type="checkbox"/>
(7)醫護人員態度不佳	<input type="checkbox"/>	<input type="checkbox"/>
(8)缺乏移位輔具與適合之檢查設備	<input type="checkbox"/>	<input type="checkbox"/>
(9)其他_____	<input type="checkbox"/>	<input type="checkbox"/>
(10)沒有困難	<input type="checkbox"/>	<input type="checkbox"/>

69.您(身心障礙者)在生活中是否需要使用輔具？(輔具，指協助身心障礙者改善或維護身體功能、構造，促進活動及參與，或便利其照顧者照顧之裝置、設備、儀器及軟體等產品)

☐ (1)需要且有使用。→ 69a.目前正使用哪些輔具？ \_\_\_\_\_， \_\_\_\_\_， \_\_\_\_\_ (請填代號◎)

☐ (2)需要但未使用。→

69b.需要但未使用的輔具有哪些？ \_\_\_\_\_， \_\_\_\_\_， \_\_\_\_\_ (請填代號◎)

69c.未使用的主要原因為：

- |  |   |
|--|---|
| <input type="checkbox"/> (1)國內尚未研發出所需要的輔具  | <input type="checkbox"/> (2)政府不補助需要的輔具      |
| <input type="checkbox"/> (3)輔具補助申請程序手續繁瑣   | <input type="checkbox"/> (4)經濟上無法負擔         |
| <input type="checkbox"/> (5)要先自費購買輔具才能申請補助 | <input type="checkbox"/> (6)不習慣使用輔具         |
| <input type="checkbox"/> (7)不知道如何取得輔具資訊    | <input type="checkbox"/> (8)輔具設計不當          |
| <input type="checkbox"/> (9)沒有人教導使用及說明     | <input type="checkbox"/> (10)其他 _____ (請說明) |

☐ (3)不需要

#### ◎輔具代號表：

##### A.肢障類

- |           |             |            |
|-----------|-------------|------------|
| (1)手推輪椅   | (2)助行器      | (3)特製或改裝機車 |
| (4)移位機    | (5)電動輪椅/代步車 | (6)義肢      |
| (7)支架/站立架 | (8)推車       |            |

##### B.視障類

- |            |              |             |
|------------|--------------|-------------|
| (9)點字機或點字版 | (10)弱視特製眼鏡   | (11)震動手錶、鬧鐘 |
| (12)視障者警示器 | (13)收錄音機或隨身聽 | (14)義眼      |

##### C.聽語障類

- |             |                   |
|-------------|-------------------|
| (15)電子字幕顯示器 | (16)聽(語)障者火警閃光警示器 |
| (17)助聽器     | (18)人工電子耳         |
|             | (19)人工講話器         |

##### D.其他

- |                |               |                    |
|----------------|---------------|--------------------|
| (20)餵食椅或進食輔具   | (21)居家無障礙設施裝備 | (22)特殊電腦輔助器具       |
| (23)氣墊床或流體壓力床墊 | (24)輪椅坐墊或背墊   | (25)其他 _____ (請說明) |

70.使用過的輔具經過回收、清潔消毒整理之後，請問您(身心障礙者)願不願意使用？

- ☐ (1)願意                      ☐ (2)不願意                      ☐ (3)沒意見或拒答

71.一般來說，請問您(身心障礙者)認為目前的健康狀況？(請追問強弱度)

- ☐ (1)很好                      ☐ (2)好                      ☐ (3)還可以/普通
- ☐ (4)不好 【續問 71a 題】                      ☐ (5)很不好 【續問 71a 題】                      ☐ (95)拒答/不知道

71a.請問您(身心障礙者)健康狀況較一年前是否有改善？

- ☐ (1)有                      ☐ (2)沒有

【障礙類別為植物人者，結束訪查】

## 捌、休閒、社會參與及自我決定

72.請問您(身心障礙者)過去一年中，有沒有參加下列休閒活動？(請逐項勾選)

休閒活動	(A)有無參與		(B)未來參與意願			
	(1)有	(2)無	(3)有	(4)無	(C)不想參與主要原因 (請填代號◎，單選)	(5)不知道/ 無法回答
1.藝文學習活動 (繪畫、攝影、參觀展覽、讀書會)	<input type="checkbox"/>	<input type="checkbox"/>	<input type="checkbox"/>	<input type="checkbox"/>		<input type="checkbox"/>
2.社交娛樂活動(親友聚會、電視、電影、 逛街、唱歌、旅遊、下棋、玩牌)	<input type="checkbox"/>	<input type="checkbox"/>	<input type="checkbox"/>	<input type="checkbox"/>		<input type="checkbox"/>
3.居家活動(園藝、烹飪、上網)	<input type="checkbox"/>	<input type="checkbox"/>	<input type="checkbox"/>	<input type="checkbox"/>		<input type="checkbox"/>
4.體育活動(打球、健身、游泳)	<input type="checkbox"/>	<input type="checkbox"/>	<input type="checkbox"/>	<input type="checkbox"/>		<input type="checkbox"/>

◎不想參與原因代號表：

- (1)沒興趣 (2)受身體或健康因素不想參加 (3)受到過去不好經驗影響  
(4)沒有時間 (5)不想花錢 (6)其他(請說明)\_\_\_\_\_

73.請問您(身心障礙者)在從事上述休閒活動，有沒有遭遇過困難？

☐ (1)沒有困難

☐ (2)有，73a.哪些困難？(可複選)

- (1)沒有無障礙設施 ○(2)設施設計不良難以使用  
○(3)休閒設施數量/空間不足 ○(4)休閒設施無協助操作人員  
○(5)使用設施受到他人嫌棄、抱怨或感受到歧視 ○(6)費用太高負擔不起  
○(7)引導標示不清(標示字體小/缺少語音說明) ○(8)其他\_\_\_\_\_ (請說明)

74.請問您(身心障礙者)過去一年中，有沒有參加下列社團活動？(請逐項勾選)

休閒活動	(A)有無參與		(B)未來參與意願			
	(1)有	(2)無	(3)有	(4)無	(C)不想參與主要原因 (請填代號◎，單選)	(5)不知道/ 無法回答
1.志願服務	<input type="checkbox"/>	<input type="checkbox"/>	<input type="checkbox"/>	<input type="checkbox"/>		<input type="checkbox"/>
2.政治性團體的活動	<input type="checkbox"/>	<input type="checkbox"/>	<input type="checkbox"/>	<input type="checkbox"/>		<input type="checkbox"/>
3.宗教性團體的活動	<input type="checkbox"/>	<input type="checkbox"/>	<input type="checkbox"/>	<input type="checkbox"/>		<input type="checkbox"/>
4.除了上述以外，其他社會團體的活動 (如文化、休閒、運動...等)	<input type="checkbox"/>	<input type="checkbox"/>	<input type="checkbox"/>	<input type="checkbox"/>		<input type="checkbox"/>

◎不想參與原因代號表：

- (1)沒興趣 (2)受身體或健康因素不想參加 (3)受到過去不好經驗影響  
(4)沒有時間 (5)不想花錢 (6)其他(請說明)\_\_\_\_\_

75.在最近一次(民國 109 年 1 月 11 日)舉行的總統及立法委員選舉，請問您(身心障礙者)有沒有去投票？【限民國 89 年 1 月 11 日前(包括當日)出生作答】

☐ (1)有去投票 【跳問 76 題】

☐ (2)沒有去投票 【續問 75a 題】

☐ (3)沒有投票權 【跳問 77 題】

75a.您(身心障礙者)這一次選舉沒有去投票的原因是什麼？(可複選)

- (1)無法外出 ○(2)人在外地 ○(3)缺乏陪同人員  
○(4)身心狀況健康不佳 ○(5)不知道投票所在哪裡 ○(6)沒有時間  
○(7)沒有交通工具前往投票 ○(8)投票所沒有無障礙空間 ○(9)對政治沒有興趣  
○(10)無法抉擇投票對象或沒有想投票對象 ○(11)其他\_\_\_\_\_ (請說明)

76.在選舉期間或投票方面，您(身心障礙者)有沒有遇到下列的困難？(可複選)

- ☐ (1)投票資訊不足
 ☐ (2)交通與停車不方便  
☐ (3)投票所行進動線設計不佳
 ☐ (4)選務人員協助能力不足  
☐ (5)投票所沒有無障礙空間
 ☐ (6)投票票軌設計不佳  
☐ (7)選票設計不方便投票(如點字)
 ☐ (8)其他\_\_\_\_\_ (請說明)  
☐ (9)都沒有困難

77.[本題限身心障礙者本人回答] 請問您(身心障礙者)是否可以自己決定下列事情？

【限 12 歲及以上作答】

自我決定	(1) 完全 可以	(2) 大部分 可以	(3) 部分 可以	(4) 少部分 可以	(5) 完全 不可以	(98) 不適用
1.您可以決定自己住哪裡或跟誰住	<input type="checkbox"/>	<input type="checkbox"/>	<input type="checkbox"/>	<input type="checkbox"/>	<input type="checkbox"/>	<input type="checkbox"/>
2.您可以決定自己怎麼花錢	<input type="checkbox"/>	<input type="checkbox"/>	<input type="checkbox"/>	<input type="checkbox"/>	<input type="checkbox"/>	<input type="checkbox"/>
3.您可以決定自己生活作息怎麼安排 (例如幾點起床、吃飯、睡覺、活動等)	<input type="checkbox"/>	<input type="checkbox"/>	<input type="checkbox"/>	<input type="checkbox"/>	<input type="checkbox"/>	<input type="checkbox"/>
4.您可以決定自己居家環境或房間怎麼佈置	<input type="checkbox"/>	<input type="checkbox"/>	<input type="checkbox"/>	<input type="checkbox"/>	<input type="checkbox"/>	<input type="checkbox"/>
5.您可以決定自己要不要外出	<input type="checkbox"/>	<input type="checkbox"/>	<input type="checkbox"/>	<input type="checkbox"/>	<input type="checkbox"/>	<input type="checkbox"/>
6.您可以參與家中的決定(例如聚餐地點等)	<input type="checkbox"/>	<input type="checkbox"/>	<input type="checkbox"/>	<input type="checkbox"/>	<input type="checkbox"/>	<input type="checkbox"/>

78.請問您(身心障礙者)過去一年中遭遇陌生人對您不友善情形為何？

- ☐ (1)幾乎不會遇到
 ☐ (2)不太會遇到
 ☐ (3)偶而會遇到
 ☐ (4)經常會遇到  
☐ (5)總是會遇到
 ☐ (98)不適用(無法參與社會活動者)

79.請問您過去一年來，有沒有曾經遭受人身安全威脅事件(如：恐嚇、脅迫、搶劫、跟蹤、虐待、暴力、性騷擾、性侵害等)？

- ☐ (1)有
 ☐ (2)沒有 **【跳問 81 題】**

80.請問您遭受人身安全威脅時，曾向誰求助？(可複選)

- ☐ (1)沒有求助
 ☐ (2)家人
 ☐ (3)朋友、同學或同事  
☐ (4)鄰居
 ☐ (5)師長
 ☐ (6)警察單位  
☐ (7)社福單位
 ☐ (8)伴侶、同居人
 ☐ (9)其他\_\_\_\_\_ (請說明)

81.本題會比較牽涉隱私，若有冒犯的地方，敬請見諒！主要牽涉生育調節問題，請問您願不願意回答？

- ☐ (1)願意 **【續問 81a 題】**
☐ (2)不願意 **【結束訪查】**

81a.請問您(身心障礙者)有沒有進行節育手術(如子宮全切除或結紮手術)？

- ☐ (1)有 **【續問 81b 題】**
☐ (2)沒有 **【結束訪查】**

81b.請問進行這些手術是由誰決定的？

- ☐ (1)我自己決定的
 ☐ (2)家人決定的
 ☐ (3)其他\_\_\_\_\_ (請說明)

**【結束訪查】**



## 【以下由訪員填寫】

### E. 回答情況：

- ☐ (1) 全部由身心障礙者本人回答 **【完成訪問】**  
☐ (2) 大部分由身心障礙者本人回答 **【僅少數問項需要由他人協助回答者，完成訪問】**  
☐ (3) 大部分非身心障礙者本人回答 **【續問 E1~E3】**

### E1. 代答理由：

- |   |   |
|---|---|
| <input type="checkbox"/> (1) 障礙者為允許代答障別或條件<br><input type="checkbox"/> (2) 身心障礙者生病無法作答<br><input type="checkbox"/> (3) 身心障礙者因年邁、體衰或精神狀況不佳無法溝通理解而無法作答<br><input type="checkbox"/> (4) 其他原因 _____ | 須符合：1. 未滿 12 歲的身心障礙兒童<br>2. 植物人<br>3. 失智症者<br>4. 自閉症者<br>5. 智能障礙中重度以上者<br>6. 慢性精神病患重度以上者<br>7. 中、重度以上多重障礙者 等其中之一項條件 |
|---|---|

### E2. 代答者與障礙者關係：

- |   |  |                                     |
|---|--|-------------------------------------|
| <input type="checkbox"/> (1) 父母【含配偶(或同居人)的父母】 | <input type="checkbox"/> (2) 配偶或同居人            | <input type="checkbox"/> (3) 兄弟姊妹   |
| <input type="checkbox"/> (4) (外)祖父母           | <input type="checkbox"/> (5) 子女(含媳婿)           | <input type="checkbox"/> (6) (外)孫子女 |
| <input type="checkbox"/> (7) 姪子、姪女、外甥、外甥女     | <input type="checkbox"/> (8) 其他親戚              | <input type="checkbox"/> (9) 鄰居     |
| <input type="checkbox"/> (10) 同學、同事或朋友        | <input type="checkbox"/> (11) 機構人員(限照顧 6 個月以上) |                                     |
| <input type="checkbox"/> (12) 其他 _____ (請說明)  |  |                                     |

### E3. 代答者性別：

- ☐ (1) 男性      ☐ (2) 女性      ☐ (3) 其他 \_\_\_\_\_

### 意見欄【訪員填寫】

訪問日期：\_\_\_\_\_年\_\_\_\_\_月\_\_\_\_\_日\_\_\_\_\_時\_\_\_\_\_分 ~ \_\_\_\_\_時\_\_\_\_\_分

訪問總花費時間：\_\_\_\_\_分鐘(非一次完成請扣除停止時間)

可接受複查時段：☐ (1) 早上 10:00~14:00(\_\_\_\_:\_\_\_\_~\_\_\_\_:\_\_\_\_)

☐ (2) 中午 14:00~18:00(\_\_\_\_:\_\_\_\_~\_\_\_\_:\_\_\_\_)

☐ (3) 晚上 18:00~22:00(\_\_\_\_:\_\_\_\_~\_\_\_\_:\_\_\_\_)

督導員	審核員	訪查員	填表日期
			民國_____年_____月_____日



## 附錄三、110 年身心障礙者生活狀況及需求調查訪問表填表說明

### A 表 身心障礙者

#### 一般注意事項：

- 一、本調查資料採用時期：動態資料依調查項目內之規定為準。靜態資料以 110 年 11 月 30 日為準。
- 二、調查表右上角「樣本編號」：「縣市別」、「鄉鎮市區」、「障礙類別」、「樣本序號」、「流水號碼」，訪查員可在訪問前依照樣本名冊所填寫之樣本編號先行填妥。
- 三、本表應以藍色或黑色鋼筆、原子筆填寫，字跡必須清楚，記載務必確實。
- 四、表內各項數字均以阿拉伯數字**(0,1,2,3,4,5,6,7,8,9)**填寫，勿帶橫線。
- 五、調查表表首「A.戶籍地址」與「B.居住地址」：實地訪查時如發現戶籍地址或居住地址有變更者，應先查明是否為原樣本。如確認為原樣本則將原址資料按實際情況修正，並將地址變更的情形，在樣本名冊的備註欄中註記，以便查對。
- 六、調查表表首「C.身心障礙者姓名」：應填寫樣本名冊中之姓名。如有異動，請括號填寫正確資訊，例：王小民（王小敏）。
- 七、調查表表首「D.回答者姓名、聯絡電話、手機號碼」：應以身心障礙者本人優先回答為原則，若需其他家人代答，請依實際狀況填寫末頁 E1~E3 部份，並留下回答者的聯絡電話與手機號碼供後續填答狀況確認。
- 八、表內各問項中依實際情形以數字代號或簡明文字填寫，或「V」選適當答案，而註明有「可複選」者可「V」選多項。各個選項如為方格「□」者表示僅能單選，如為圓格「○」者則表示可複選。
- 九、表內各問項中註明「可複選」者，請一項一項引導其作答，並追問「還有沒有？」直至受訪者確認完成意見表達，方能達到調查的效果。。
- 十、訪查員對有關表件之內容、項目、意義、範圍等均應徹底瞭解，尤須熟記各表件之填寫方法與項目分類。
- 十一、訪查員進行訪問時態度應親切和藹，凡事宜從容，不可傲慢，以免引起意外糾紛。訪查員於進行訪問時應盡忠職守，不得有踰越行為。對政府重要施政措施，應謹慎答問，以避免發生誤會。
- 十二、訪查員遇有疑問或困難時，應即與解決，或立即與分區督導員聯繫確認疑問或困難獲得正確解決。
- 十三、訪查員對於樣本名冊及調查所得資料，應絕對保守秘密，不可向外洩漏。並應善盡保管責任，切不可有遺失或損毀等任何情事。

## 壹、基本資料

第一部分：訪查員於訪問前可以先將身心障礙者問項 1 至問項 5 基本資料依樣本名冊填列於問卷，並再次與回答者確認。

問項 1、「性別」：再次與回答者確認樣本名單所紀錄的身心障礙者性別，就(1)男，(2)女擇一勾選「V」符合的項目。若與樣本名單所紀錄的性別不符合，則須提示樣本名單的內容，並將實際情況紀錄在問卷上。若所回答的答案為「第三性」等其他狀況，則勾選(3)其他，並紀錄回答的答案。

問項 2、「出生年月」：依身心障礙者實際出生年月紀錄，請用民國年紀錄，分別以阿拉伯數字填寫，如 110 年 1 月。若與樣本名單所紀錄的出生年月不符合，則須提示樣本名單的內容，並將實際情況紀錄在問卷上。

問項 3、「身分別」：依身心障礙者實際身分紀錄，就(1)一般人口、(2)原住民、(3)新住民(外籍配偶)、(4)新住民(大陸港澳配偶)，擇一「V」選。若與樣本名單所紀錄的身分別不符合，則須提示樣本名單的內容，並將實際情況紀錄在問卷上。

問項 4、「身心障礙類別」：目前身心障礙者均轉換為新制證明，但身心障礙證明上均有註記舊制與新制的障礙類別(舊制障礙類別在 ICD 診斷欄，新制障礙類別在障礙類別欄)。問項 4.1 係以舊制身心障礙類別填答，擇一「V」選；問項 4.2 係以新制身心障礙類別填答，擇一「V」選。若與樣本名單所紀錄的身心障礙類別不符合，則須提示樣本名單的內容，並將實際情況紀錄在問卷上。

### ❖舊制身心障礙名稱定義如下：

- (1)視覺障礙：係指由於先天或後天原因，導致視覺器官(眼球視覺神經、大腦視覺中心)之構造或機能發生部分或全部之障礙，經治療仍對外界事物無法(或甚難)作視覺之辨視而言。
- (2)聽覺機能障礙：係指由於各種原因導致聽覺機能永久性缺損而言。
- (3)平衡機能障礙：係指因平衡器官引致之平衡障礙。
- (4)聲音機能或語言機能障礙：係指由於各種原因導致不能說話或語言障礙。
- (5)肢體障礙：係指由於發育遲緩，中樞或周圍神經系統發生病變，外傷或其他先天或後天性骨骼肌肉系統之缺損或疾病而形成肢體障礙致使自立生活困難者。
- (6)智能障礙：成長過程中，心智發展停滯或不完全發展，導致認知、能力和社會適應有關之智能技巧的障礙稱為智能障礙。
- (7)重要器官失去功能：
  - a、胸腹部之主要臟器包括心臟、肝臟、肺臟及腎臟。
  - b、其障礙之認定必須俟治療中止，確知無法矯治對身體功能具障礙者。
  - c、有二種以上重要臟器併存身心障礙時，提高一等級。

- d、各臟器之身心障礙標準依(a)症狀綜合衡量。(b)有無工作能力。(c)影響其日常生活活動。(d)需他人扶助情形。
- (8)顏面損傷者：受先天或後天(外傷、疾病或治療後)原因影響，使頭、臉、顎骨、頸部，發生外殘缺變異，或造成呼吸、咀嚼、吞嚥等功能之障礙，而對社會生活適應困難者。
- (9)植物人：大腦功能嚴重障礙，完全臥床，無法照顧自己飲食起居及通便、與他人溝通。
- (10)失智症：心智正常發展之成人，在意識清醒狀態下有明顯症候足以認定其記憶、思考、定向、理解、計算、學習、語言和判斷等多種之高級腦功能障礙，致日常生活能力減退或消失，工作能力遲鈍、社交技巧瓦解，言語溝通能力逐漸喪失。
- (11)自閉症：合併有認知功能、語言功能及人際社會溝通等方面特殊精神病理，以致罹患患者之社會生活適應有顯著困難之廣泛性發展障礙。
- (12)慢性精神病患：係指由於罹患精神病，經必要適當醫療，未能痊癒且病情已經慢性化，導致職業功能、社交功能與日常生活適應上發生障礙，需要家庭、社會支持及照顧者。其範圍包括精神分裂症、情感性精神病、妄想病、老年期及初老期精神病狀態、其他器質性及非器質性精神病狀態、原發於兒童期之精神病。
- (13)多重障礙：具有非因果關係且非源自同一原因所造成之兩類或兩類以上障礙者。
- (14)頑性(難治型)癲癇症：經神經科、神經外科或小兒神經科專科醫師認定有下列情形之一之頑性(難治型)癲癇症者：
- 1.依醫囑持續性及規則性服用兩種以上(含兩種)抗癲癇藥物治療至少一年以上，其近三個月內血中藥物已達治療濃度，且近一年內，平均每月仍有一次以上合併有意識喪失、明顯妨礙工作、學習或影響外界溝通之嚴重發作者。
  - 2.雖未完全符合前項條件，但有充分醫學理由，經鑑定醫師認定，其發作情形確實嚴重影響其日常生活或工作者。
- 上述鑑定每兩年重新鑑定乙次。第二款所稱「雖未完全符合前項條件」，係指第一款之藥物治療、血中藥物濃度、發作情形等三要件，至少有兩要件符合。
- (15)罕見疾病：罕見疾病指的就是盛行率低、少見的疾病。我國「罕見疾病及藥物審議委員會」公告，以疾病盛行率萬分之一以下作為我國罕見疾病的標準。國內較為人熟知的罕見疾病包括：苯酮尿症、重型地中海貧血、成骨不成症(俗稱玻璃娃娃)、黏多醣寶寶、高血氨症、有機酸血症、威爾森氏症等。其鑑定需經中央衛生主管機關認定，因該疾病而無自我照顧能力、需賴人長期養護，導致身心功能障礙者，均符合該類別。
- (16)其他經中央衛生主管機關認定之障礙：
- a、染色體異常：經由染色體檢查法或其他檢驗醫學之方法，證實為染色體數目異常或染色體結構發生畸變者。
  - b、先天代謝異常：由生化學或其他檢驗醫學之方法，證實為某種先天代謝異常者。
  - c、其他先天缺陷：由染色體檢查法、生化學檢查法或其他檢驗醫學方法，未能確定為

染色體異常或先天代謝異常，但經查驗確屬先天缺陷者。

(17)新制類別無法對應舊制類別：若從未領取過舊制身心障礙手冊，且無法依照下表由新制類別比對出舊制類別者，則「V」選此項。

❖新制身心障礙(8類)與舊制(16類)身心障礙鑑定對應表如下：

新制身心障礙類別	舊制身心障礙類別代碼	
	代碼	類別
第一類 神經系統構造及精神、心智功能	06	智能障礙者
	09	植物人
	10	失智症者
	11	自閉症者
	12	慢性精神病患者
	13	多重障礙者
	14	頑性（難治型）癲癇症者
	15	經中央衛生主管機關認定，因罕見疾病而致身心功能障礙者
	16	其他經中央衛生主管機關認定之障礙者
第二類 眼、耳及相關構造與感官功能及疼痛	01	視覺障礙者
	02	聽覺機能障礙者
	03	平衡機能障礙者
	13	多重障礙者
	15	經中央衛生主管機關認定，因罕見疾病而致身心功能障礙者
	16	其他經中央衛生主管機關認定之障礙者
第三類 涉及聲音與言語構造及其功能	04	聲音機能或語言機能障礙者
	13	多重障礙者
	15	經中央衛生主管機關認定，因罕見疾病而致身心功能障礙者
	16	其他經中央衛生主管機關認定之障礙者
第四類 循環、造血、免疫與呼吸系統構造及其功能	07	重要器官失去功能者-心臟、造血機能、呼吸器官
	13	多重障礙者
	15	經中央衛生主管機關認定，因罕見疾病而致身心功能障礙者
	16	其他經中央衛生主管機關認定之障礙者
第五類 消化、新陳代謝與內分泌系統相關構造及其功能	07	重要器官失去功能-吞嚥機能、胃、腸道、肝臟
	13	多重障礙者
	15	經中央衛生主管機關認定，因罕見疾病而致身心功能障礙者
	16	其他經中央衛生主管機關認定之障礙者
第六類 泌尿與生殖系統相關構造及其功能	07	重要器官失去功能-腎臟、膀胱
	13	多重障礙者
	15	經中央衛生主管機關認定，因罕見疾病而致身心功能障礙者
	16	其他經中央衛生主管機關認定之障礙者
第七類 神經、肌肉、骨骼之移動相關構造及其功能	05	肢體障礙者
	13	多重障礙者
	15	經中央衛生主管機關認定，因罕見疾病而致身心功能障礙者
	16	其他經中央衛生主管機關認定之障礙者
第八類 皮膚與相關構造及其功能	08	顏面損傷者
	13	多重障礙者
	15	經中央衛生主管機關認定，因罕見疾病而致身心功能障礙者
	16	其他經中央衛生主管機關認定之障礙者

資料來源：衛生福利部社會及家庭署，身心障礙服務入口網－身心障礙鑑定需求評估及證明核發－

3.新舊制分類對照表。https://dpws.sfaa.gov.tw/issuance-certificate-1-detail-3.html

問項 5、「身心障礙等級」：依目前身心障礙者實際身心障礙等級對照基本資料，請以身心障礙證明所載之障礙類別，就(1)至(4)擇一「V」選。若與樣本名單所紀錄的等級不符合，則須提示樣本名單的內容，並將實際情況紀錄在問卷上。

問項 6.1、「目前最高教育程度」：若身心障礙者年齡為 3 至未滿 6 歲，請於(1)至(2)擇一「V」選；6 歲以上請於(3)至(9)擇一「V」選。

- (1)以身心障礙者所受國內或國外最高之學歷(或經法定考試及格) 擇一「V」選，不論為畢業、輟學或在學。如高中二年級輟學，則應在「高級中等(高中、高職)」方格內記「V」。五年制專科學校前三年比照「高級中等(高中、高職)」；四、五年級則列為「專科(五專前三年劃記高級中等)」。學歷較低而依我國考試法規定，通過較高級考試及格者，以考試之等級認定；如考試資格與教育程度同級者及獲榮譽學位者，仍以原教育程度認定之。
- (2)在公私立養護機構(例如啟智中心、啟能中心)接受教養訓練，沒有學歷證明者，請「V」選「自修」欄。

問項 6.2、「請問您(身心障礙者)目前是否在學」：用於探詢身心障礙者目前接受正規教育的狀況，未滿 3 歲者不用填答；3 歲至未滿 6 歲者請於(1)至(2)擇一「V」選；6 歲以上請於(3)至(9)擇一「V」選。

問項 6.2a、「請問您(身心障礙者)，在學校是否因身心障礙身分遭受老師不友善對待」：用於探詢在學之身心障礙者在學校與老師相處狀況，請於(1)至(3)擇一「V」選。

問項 6.2b、「請問您(身心障礙者)，在學校是否因身心障礙身分遭受同學不友善對待」：用於探詢在學之身心障礙者在學校與同學相處狀況，請於(1)至(3)擇一「V」選。

問項 7、「目前婚姻狀況」：係指其事實存在之婚姻狀況，而非僅有法律關係所成立之婚姻狀況。就其實際狀況，擇一「V」選。

- (1)未婚：係指從未結婚或從未與人同居者。
- (2)有配偶：係指正式結婚而配偶仍然同居生活者。又分為同住在一起及因工作分居兩地兩種。
- (3)與人同居：指雖未正式結婚，但目前事實上與人同居者。
- (4)離婚：係指雖曾正式結婚，但目前已正式脫離夫妻關係，未再結婚，亦未與人同居者。
- (5)分居：指依法結婚後，因感情不睦，而事實上長期未行同居生活，或曾與人同居，目前已經分離者。
- (6)喪偶：係指夫妻之一方已經死亡，目前仍未再婚或與人同居者；或同居人

之一方已經死亡，目前尚未結婚或與人同居者。

若「V」選(2)(3)(4)(5)(6)者，請接問項 7a 至 7c。

問項 7a、「配偶/同居人國籍」：依身心障礙者(原)配偶/同居人國籍實際狀況，擇一「V」選。

問項 7b、「配偶/同居人年齡」：依身心障礙者(原)配偶/同居人實際足歲年齡計算，以阿拉伯數字填寫，若為喪偶，本題免填。足歲係以民國 110 年 11 月 30 日為計算基準。

問項 7c、「配偶/同居人教育程度」：依身心障礙者(原)配偶/同居人實際所受國內或國外最高學歷(或經法定考試及格)「V」選一種，不論其為畢業輟學或在學。如高中二年級輟學，則應在「高級中等(高中、高職)」方格內記「V」。五年制專科學校前三年比照「高級中等(高中、高職)」；四、五年級則列為「專科(五專前三年劃記高級中等)」。學歷較低而依我國考試法之規定，應較高級考試及格者，以考試之等級認定；如考試資格與教育程度同級者及獲榮譽學位者，仍以原教育程度認定之。在公私立養護機構(例如啟智中心、啟能中心)接受教養訓練，沒有學歷證明者，請「V」選「自修」欄。

問項 8、「造成您(身心障礙者)損傷主要原因」：請就造成身心障礙最主要原因，擇一「V」選。茲就部分項目說明如下：

- (1)家族遺傳：因為父親或母親一方傳給胎兒的染色體異常所造成的疾病。
- (2)基因突變：指因基因缺陷或改變造成的疾病。
- (3)早產：係指懷孕週數滿 20 週，但未滿 37 週之生產，伴隨早產而來的各種急、慢性問題。
- (4)母親妊娠期間，因感染、疾病或其他行為所致：指在生產之前，母體懷孕時期酒精、服用藥物及毒品等不當行為所致。
- (5)因生產過程之任何處置導致：指在生產過程各項處置導致的原因。
- (6)後天疾病而致：為罹患疾病以後造成身心障礙。
- (7)老年退化：因年老(50 歲以上)身體器官退化引起之障礙。
- (8)職業傷害：指因工作場所之各項器材設備、原料、化學物品、氣體、液體等或作業活動及其他職業上原因，所引起之疾病、傷害、身心障礙等稱之。
- (9)家庭或社會因素：因家庭或社會因素所致之傷害，如：自殺、家庭暴力、他人傷害等。
- (10)交通事故：指因鐵路、公路、水路、航空等交通事故傷害導致身心障礙。
- (11)其他事故傷害：凡不屬(7)(8)(9)(10)項的其他事故傷害，如家中家具擺設或道路上冷水蓋未蓋、電線桿漏電等危險因子皆歸入本項。
- (12)其他：凡不屬於(1)至(11)項者，皆歸入本項，並請以簡明文字說明。



問項 9、「身心障礙發生時年齡」：係指身心障礙者產生障礙時的年齡，並不是指領取身心障礙證明的年齡，本題是希望瞭解障礙發生的時間點，若造成身心障礙的原因為先天(出生即有)，則發生身心障礙的年齡勾選(1)胎兒期。也可能大於 0 歲，也就是某些遺傳性基因所導致，發病時間可能大於 0 歲，或其他發生的時間點。

問項 10、「您(身心障礙者)目前溝通方式？」：為瞭解身心障礙者日常與他人溝通的方式，如口語、點字、手語等，依實際狀況「V」選，可複選。若「V」選(9)其他者，請以簡明文字說明。

**若身心障礙者為 3 歲以下、障礙類別為植物人者免答本問項，並跳答問項 11。**

問項 10a、「以上最主要溝通方式」：為瞭解身心障礙者日常最主要與他人溝通的方式，從前述勾選的項目中選取最主要的方式填列代號。

## **第二部分：**

問項 11、「請問您(身心障礙者)目前有無子女？」：詢問身心障礙者是否有子女，依實際狀況「V」選，若「V」選(2)有，請以阿拉伯數字填寫實際子女人數(含收養)。

問項 12、「(身心障礙者)父母親年齡」：依身心障礙者父親、母親目前年齡擇一「V」選。若「V」選(6)其他者，請以簡明文字說明。

問項 13、「您(身心障礙者)的下列親屬是否為身心障礙者？」：請就有身心障礙的親屬「V」選其關係，本題可複選。若親屬均無身心障礙者，則「V」選(8)以上均無。

## **貳、居住狀況**

問項 14、「您(身心障礙者)目前居住地點是？」：瞭解身心障礙者目前居住地點。請就**(1)家宅**，指身心障礙者居住在自己家中或父母、配偶或同居人、子女、其他親戚或朋友的家中、**(2)教養、養護機構**、**(3)社區居住(如 6 人以下的「社區家園」，指專為成年的心智障礙者，所設計的一個理想家園)**以及**(4)其他**擇一「V」選，若身心障礙者目前居住身心障礙者目前居住方式涉及兩種以上時，請依照**主要居住方式**擇一「V」選，並回答子題。若身心障礙者目前居住方式為(4)其他，如「特殊學校宿舍」等時，請「V」選(4)其他，並請以簡明文字說明。

居住(1)家宅者，填答 15-20 題

居住(2)教養、養護機構者，填答 21-28 題

居住(3)社區居住者、(4)其他者，跳答 29 題

問項 15、「住宅類型？」：請依身心障礙者目前實際居住住宅類型擇一「V」選，若「V」選(7)其他者，請以簡明文字說明。

問項 16、「您(身心障礙者)居住在幾樓？」：請依身心障礙者目前實際所住樓層，以阿拉伯數字填寫，如填 1 樓。若居住於地下樓層者，請以填寫 B1、B2...等，代表地下 1 樓、地下 2 樓...以此類推。居住透天樓房者，請確認日常生活主要的活動樓層。

問項 17、「出入家宅、上下樓是否需要他人協助？」：請依身心障礙者目前實際身體狀況，就(1)需要、(2)不需要，擇一「V」選。

問項 18、「住宅所有權屬？」：請依身心障礙者目前實際居住的住宅所有權屬擇一「V」選，若「V」選(7)其他(含占用)者，請以簡明文字說明。

※配住：係指由服務單位配住之住宅，包括政府及公/民營企業配住者。

問項 19、「目前有哪些人與您同住？」：「同住」之定義為「與受訪者經常居住在一起，並共同生活者」，亦即家中日常生活費用而無法分割之成員，獨居指身心障礙者個人單獨居住之情形，請就(1)獨居、(2)與他人同住，擇一「V」選。

勾選(2)與他人同住者，請續答 19a.同住人數(不含身心障礙者本人)與同住者的關係，同住者關係可複選；(8)其他親戚指非(1)至(7)所指之其他直系或非直系親戚。

問項 20、「請問目前居住的家宅，您(身心障礙者)個人需不需以下無障礙設施？是否需要改善？」：請依身心障礙者目前實際居住家宅需要的無障礙設施(無論是否已經裝設，且除電梯外，不含社區大樓之公共設施部分)，請依照項目逐一「V」選作答需要與否。若需要該項目，則續問 20a.裝設或改裝狀況(進度)，依照當時狀況擇一「V」選即可。

其中 2.室內扶手指「輔助在不同空間移動」的扶手。若以提升空間安全為目的改裝在衛浴設備、廚房、臥室等扶手或其他設施，則以所在地點勾選。

居住(2)教養、養護機構者，填答 21-28 題

問項 21、「目前您(身心障礙者)居住的機構名稱？」：請依身心障礙者目前實際居住教養、養護機構的名稱完整紀錄下來。

問項 22、「居住的機構屬於下列哪一種類型？」：請依身心障礙者目前實際居住教養、養護機構擇一「V」選。茲就部分項目說明如下：

(1)長期照顧機構(含安養及養護機構)：提供身心障礙者頤養環境及各項完善生活設施，維護身心障礙者身心健康愉快、落實老有所養社會福利政策之機構。

(2)身心障礙福利機構：身心障礙福利機構之設施為身心障礙者提供安全、衛生、合適之環境及完善設備者。

A.住宿機構：以安置生活自理能力與社會適應能力缺損或需要特殊設備器

材協助生活，不適合獨立居住之身心障礙者住宿之場所。

B.日間服務機構：以提供生活及社會適應能力缺損之身心障礙者，日間照顧或生活訓練之場所。

C.庇護工場：以提供 15 歲以上生活適應能力缺損但具有工作意願，而工作能力確有不足之身心障礙者，給予生活及工作訓練之場所。

D.福利服務中心：以提供身心障礙者及其家庭支持性服務之場所。其服務項目應多元化，以滿足身心障礙者及其家庭之需求；服務方式可分為外展性服務及機構內服務二種。

(3)護理之家：對身心健康或生活無法自理的身心障礙者，給予其持續性的醫療、護理及日常生活的照料、維持其應有的生活品質與尊嚴、安享晚年之機構。

(4)醫院：其設置目的是在診治病患的疾病，並協助其恢復健康。

(5)精神復健機構：其設立是希望大多數沒有工作的病患，能有適當的訓練與照顧，以協助其重建職業功能及社會適應能力，進而回歸社會，恢復獨力生活及自我照顧的能力。含康復之家、社區復健中心、庇護性工作場及社區就業服務。

(6)兒童及少年安置及教養機構：如有家遭重大變故、失依、貧困或需受保護之兒童少年，協助提供安置教養服務的機構。

(7)其他：凡不屬於(1)至(6)項者，皆歸入本項。

問項 23、「機構性質？」：請依身心障礙者目前實際居住機構的性質擇一「V」選。

(1)公立：指由政府設立與營運的各種機構，包括公立安養院(所)、公立養護之家、公立教養院、公立育幼院、公立特殊教育機構、公立附設宿舍之庇護工廠或職訓機構等。

(2)公設民營：指由政府提供依法設立機構之土地、建物及設施設備等，委託受託者經營管理並提供服務。

(3)至(5)其他私立：指宗教團體、福利團體附設或私人設立的各種通過政府立案的安養、療養、教養、育幼院等。(但若身心障礙者居住在沒有立案的機構，填寫時仍以私立機構為選項)。

問項 24、「目前您(身心障礙者)是否有家人或親屬？」：請依身心障礙者目前情形「V」選是否有家人或親屬，若「V」選(1)沒有家人或親屬，則跳問項 26；若為有家人或親屬則「V」選(2)有，並續答 24a.有哪些家人或親屬。

問項 24a、「目前有哪些家人或親屬？」：請依身心障礙者目前有的家人或親屬「V」選，若「V」選(8)其他親戚須為身心障礙者之曾祖父母、外曾祖父母、曾孫子女、外曾孫子女、伯叔姑舅姨甥姪等三等親之親屬，另外有二種以上之家人者，可

複選。

問項 25、「您(身心障礙者)大約多久和親屬見面一次?(家人探望或返家)」: 包含家人探望或身心障礙者返家頻率, 擇一「V」選。若有二種以上家人者, 請就見面頻率較高者填答。

問項 26、「居住服務機構之主要原因為?」請依身心障礙者居住於機構的原因「V」選。若「V」選(8)者, 請以簡明文字說明。有二種原因者, 可複選。

問項 27、「居住在這個機構已經有多少年?」: 請依身心障礙者目前實際居住在這個機構時間, 以阿拉伯數字填寫, 請填寫整數。

問項 28、「您(身心障礙者)第一次居住機構是幾歲?」: 若有換過多個機構, 以第一次住進機構的年齡為原則, 目的在瞭解身心障礙者機構化的年齡。以阿拉伯數字填寫, 請填寫整數。

問項 29、「請問您滿不滿意現在的居住狀況?」: 本題限身心障礙者本人回答, 若由他人代答時, 本題不須勾選, 請於空白處標註「非本人回答」。回答本題時建議排除其他家人可能的干擾, 並以身心障礙者本人的意見為依歸。無論是居住在家宅、機構、社區居住或其他居住方式者, 都詢問對整體居住狀況的滿意程度, 包含居住地點安排、居住環境等, 擇一「V」選。

問項 30、「請問您期待和那些人同住在一起或期待的居住地點?」: 本題限身心障礙者本人回答, 若由他人代答時, 本題不須勾選, 請於空白處標註「非本人回答」。回答本題時建議排除其他家人可能的干擾, 並以身心障礙者本人的意見為依歸。並非詢問身心障礙者目前和那些人同住, 而是詢問身心障礙者本人目前的意願、目前希望能和那些人同住一起或期待的居住地點。若勾選(2)與家人或朋友請續填期望與誰同住, 期待和二種關係以上的人同住, 可複選。

### **參、外出及交通狀況:**

問項 31、「請問您(身心障礙者)最近一個月外出(含居家附近的散步)次數如何?」: 係用於探詢身心障礙者外出活動頻率, 請依實際情形擇一「V」選。

若「V」選(1)(2)(3)(4)續問項 32; 「V」選(5)者, 請跳問問項 36。

外出: 係指離開所居住的房舍, 散步、倒垃圾等均列入。

(1)幾乎每天: 指身心障礙者每週至少有五天以上外出活動。

(2)每週三、四次: 指身心障礙者每週有三、四天外出活動。

(3)每週一、二次: 指身心障礙者每週只有一、二天外出活動。

(4)很少外出(全月 1~2 次): 指身心障礙者最近一個月外出活動頂多一、二次。

(5)都沒有外出: 指身心障礙者因行動不便或其他因素皆無外出活動。

問項 32、「請問您(身心障礙者)使用下列設施或服務是不是有困難？」：指在沒有其他人陪同時，身心障礙者在外使用下列設施或服務時是否有困難及困難的程度。若所詢問的設施或服務未曾使用或接受過，則「**V**」選(98)沒有使用經驗。

**問項 31「V」選(5)都沒有外出者，本題免答。**

- (1)在戶外使用無障礙設施：指身心障礙者外出時，在戶外使用無障礙坡道、扶手與欄杆、升降機等的困難程度。
  - (2)在騎樓、人行道上移動：指身心障礙者外出時，在騎樓、人行道上移動面臨路面不平整、電線桿、變電箱等位置阻擋等的困難程度。
  - (3)在戶外、騎樓、人行道上各種路線指引與標示的使用：如使用各種路線指引與標示，其字體大小、語音說明等的困難程度。
  - (4)在商店、百貨公司購物：指身心障礙者外出時，在進出商店、商場、百貨公司購物，移動動線、挑選物品、結帳等過程的困難程度。
  - (5)在餐廳用餐：指身心障礙者外出時，在進出餐廳、餐廳內移動、點餐、結帳等過程的困難程度。
  - (6)到公園、遊樂區活動：指身心障礙者外出時，在進出公園、遊樂區，移動、使用休閒設施等過程的困難程度。
  - (7)在銀行郵局洽辦業務：指身心障礙者外出時，在銀行郵局等金融單位使用提款機存提款、辦理開戶、繳款匯款等各項業務服務過程的困難程度。
  - (8)到公家機關申請業務或洽公：指身心障礙者外出時，在公家機關，如縣市、鄉鎮市區等各級政府相關單位，申請各項補助的手續、證明文件等服務過程的困難程度。
- (4)至(8)若在使用設施或服務過程被他人不公平對待，同樣屬於困難，並依照不平等對待的程度「V」選。
- (7)與(8)所指的困難程度，是指「接受服務過程的情況」，並非指稱提供證明文件、法令相關規定的要求。

問項 33、「在疫情期間，使用 32 題設施或服務上是否有增加困難？」：指身心障礙者在疫情期間外出使用問項 32 的各項設施或服務時，是否有因為疫情而增加困難情形，若有，再就有增加困難的項目「V」選，若未增加困難則「V」選(2)沒有。

**問項 31「V」選(5)都沒有外出者，本題免答。**

問項 34、「請問您(身心障礙者)外出時，需不需要家人、朋友或看護等人陪伴？」：指身心障礙者外出時，需不需要家人、朋友或是看護(含本國籍與外國籍看護)陪伴。只要是基於行動方便、安全考量而陪伴外出者，都算是(1)需要陪伴；完全可以獨自外出則選(2)不需要陪伴。**問項 31「V」選(5)都沒有外出者，本題免答。**

問項 35、「請問您(身心障礙者)最近一個月外出時最常使用以下哪些方式?(不含步行)」:  
指身心障礙者外出最常使用的交通或運輸工具,請依照使用程度選取代號,並區分最主要、次要、再次要。其中(1)至(6)項為「一般交通工具」、(7)至(12)項為「公共運輸工具」。若「V」選(15)者,請簡明文字說明(例如:嬰幼兒由成人背、抱等方式)。**問項 31「V」選(5)都沒有外出者,本題免答。**

問項 36、「請問您(身心障礙者)最近一個月很少外出或都沒有外出最主要的原因?」:  
係用於瞭解身心障礙者很少外出或都沒有外出的原因,亦即問項 31「V」選(4)、(5)者,須填答本題。請擇一「V」選。若「V」選(12)者,請以簡明文字說明。

問項 37、「請問您(身心障礙者)過去一年搭乘下列公共運輸交通工具時,有沒有遭遇困難?」:本大題主要在於瞭解「身心障礙者搭乘下列公共運輸工具過程中是否有遭遇過困難。訪員請出示提示卡片,由回答者「V」選,無法閱讀卡片者請逐項念給回答者聽,並依其實際遭遇情況「V」選。

先依序詢問過去一年有沒有搭乘「公車/長途客運/火車/高鐵/捷運(含輕軌)」,  
**「V」選(0)沒有使用者,不用問困難項目,惟 35 題外出最常使用方式有答填到之公共運輸工具,不可勾沒有使用。**有搭乘任何一項公共運輸交通工具者,需逐一提示遭遇的困難項目:

- 1.購票過程:如車資費用太高、買車票/訂車票過程不方便、車站內外指示、引導牌不清楚及低地板公車(無障礙專用車輛)班次或路線太少等困難。
- 2.上下交通工具:如聲音導引設施不清楚或太快及上下階梯、升降設備或出入口不方便等困難。
- 3.交通工具乘坐輔助:如站名播報或顯示設施不清楚、缺少安全相關設施(輪椅固定、扶手及防滑地板)、缺少博愛座或無障礙座位、缺少服務鈴/下車鈴及車廂或站內無障礙廁所使用不方便等困難。
- 4.交通資訊:如交通路線說明不清楚及出發、到站缺少人員協助等困難。
- 5.接駁服務:如停靠站缺少接駁車服務及轉乘其他交通工具不方便等困難。
- 6.其他:如使用輔助設施受到司機、乘客抱怨及其他上述項目以外等困難,若「V」選(19)者,請簡明文字說明。

若過去一年有使用該項公共運輸交通工具,但都沒有遇到困難,請「V」選表格最下方**(20)沒有困難。**

問項 38、「請問您(身心障礙者)最近三個月有沒有使用「通用計程車」?」:  
通用計程車(舊稱「無障礙計程車」)係指依法令規定設置輪椅區之小客車(不含客貨兩用車),並符合道路交通安全規則及車輛安全審驗基準等規定者。本問項之「使

用」包含有電話叫車但沒有成功叫到車的經驗。若「V」選(1)有使用過，則續答問項 38a.使用最主要的困難。最近三個月沒有使用過者，「V」選(2)沒有，跳答問項 39。

訪員請注意：問項 35 有選到(5)者，一定要勾選(1)有使用並回答子題。

問項 38a、「請您(身心障礙者)使用通用計程車最主要的困難是什麼？」：詢問最近三個月有使用通用計程車(舊稱「無障礙計程車」)的身心障礙者遭遇困難的經驗，以最主要的困難進行「V」選；「V」選(7)其他者請簡明文字說明；有使用但是沒有困難則「V」選(8)沒有困難。

問項 39、「請問您(身心障礙者)最近三個月有沒有使用「復康巴士」？」：復康巴士指的是載送身心障礙者的公共汽車(巴士)。與一般的巴士不同的是，復康巴士多加裝了方便身心障礙者上下車的輔助器材，例如輪椅升降機等。有些有固定的運行路線，也有些採預約制，點對點接送身心障礙者。本問項之「使用」包含有提出申請但沒有申請到的經驗。若「V」選(1)有使用過，則續答問項 39a.使用最主要的困難。最近三個月沒有使用過者，「V」選(2)沒有，跳答問項 40。

訪員請注意：問項 35 有選到(6)者，一定要勾選(1)有使用並回答子題。

問項 39a、「您(身心障礙者)申請使用「復康巴士」過程中，遇到最主要的困難是什麼？」：詢問最近三個月有申請使用復康巴士的身心障礙者遭遇困難的經驗，以最主要的困難進行「V」選；「V」選(8)其他者請簡明文字說明；有使用但是沒有困難則「V」選(9)沒有困難。

## 肆、起居生活狀況：

問項 40、「下列活動您(身心障礙者)能否獨自進行？有沒有困難？」：係探詢身心障礙者在所列之 10 個活動項目，獨自行動有無困難。活動項目為：1.吃飯，2.洗澡(含洗頭髮)，3.個人修飾(含洗臉、刷牙、修剪(手、腳)指甲)，4.穿脫衣服，5.大小便控制，6.上廁所，7.上下床和椅子，8.上下樓梯，9.室內走動，10.室外走動。

40a、「是否能獨自進行？」若可獨立完成行動則「V」選(1)「沒有困難，不需要輔具或他人協助，可獨立完成」；若獨自行動有困難者，但如有輔具(如拐杖、扶手、助行器、或自行操作輪椅等)或改善生活環境，就可以獨自行動不需靠人協助者，則「V」選(2)「需要輔具或環境改善後，可獨立完成」；若是無法獨自完成，而且一定要有人協助才能完成行動的情況，則「V」選(3)「不論有無使用輔具，都需要他人協助，才可完成」；若是完全無法從事該項行動，則「V」選(4)「完全需要他人處理(即自己完全不能)」。

各項目如「V」選(3)或(4)，則須續問 40b、「有困難時，主要由誰協助？」，確認該項目獨立進行有困難時，是誰協助完成。請依提示卡「協助者代號表」來填寫代號；若有多人協助時，請填寫協助頻率最多的協助者。若協助者非代號表的親戚關係時，請填寫代號「14+身心障礙者的誰」，例如「14 姪女」；若協助者未列於代號表或無人協助時，請填寫代號「23+協助者」或「23+無人協助」。例如「23 社工師」或「23 無人協助」。

**若身心障礙者為未滿 6 歲者免答本問項，並跳答問項 42。**

問項 41、「您(身心障礙者)獨自做下列活動有沒有困難？」：係詢問身心障礙者是否有做所列出之 8 項工具性的日常活動，活動項目為：1.家事活動(如整理家務、洗碗等)，2.洗衣服、晾衣服，3.煮飯、作菜，4.上街買日用品，5.理財(算錢、找錢、付帳)，6.吃藥，7.撥打電話，8.搭乘交通工具。

若沒有困難則「V」選(1)；若有困難，尚不需要輔具或他人協助，就可以做，則「V」選(2)；若有困難，但如有輔具或改善行動環境，就可以做，則「V」選(3)；若是一定要有人協助才能做，則「V」選(4)；若即使有人協助也無法做或因性別、年齡等因素平時沒在做，則「V」選(5)。請逐項按上述程序詢問填答。

**若身心障礙者為未滿 6 歲者免答本問項，並跳答問項 42。**

問項 42、「請問您(身心障礙者)目前是否可以獨立照顧自己的生活起居？」：係用於瞭解身心障礙者日常生活受照顧情形。如果身心障礙者可以自我照顧，包括使用輔具後可完成各項生活起居活動，不需要他人協助照顧，請「V」選(1)是，可以獨立自我照顧。若選(1)則跳問項 51。

若日常生活有部分生活行動需要協助，或是無法獨立自我照顧，則依實際情況「V」選(2)或(3)，並續答問項 42a.主要提供協助或照顧的人、42b.需要的主要協助或照顧項目，及後續問項 45-50。

問項 42a、「主要提供協助或照顧的人為」：係用於瞭解無法獨立照顧自己生活起居的身心障礙者，主要提供協助或照顧的對象。

**(1)主要由家人協助或照顧：**指由同住或未同住的家人提供協助或照顧。

**(2)主要由外國籍看護/本國籍看護協助或照顧：**指由外國籍或本國籍看護提供協助或照顧。外國籍看護指「指合法申請之外國人在私人家庭從事身心障礙者或病患日常生活照顧等相關事務工作」。

**(3)主要由住宿機構照顧工作者協助或照顧：**指由住宿機構的工作人員提供協助或照顧。

**(4)主要由居家服務員/協助或照顧：**「居家服務員」指依規定參加訓練取得結



業證明書者，提供日常生活活動功能或維持獨立自主生活能力不足，需他人協助者，協助家務及日常生活照顧服務、身體照顧服務或在護理人員指導下執行病患照顧輔助服務。但服務範疇不得涉及醫療及護理行為。

(5) **主要由志工協助或照顧**：指由志工提供協助或照顧。

(6) **主要由個人助理協助或照顧**：「個人助理」是以身心障礙者為主體，在遵照身心障礙者的「自主權」下，提供身心障礙者個人於活動與社會參與中所需之服務，促使身心障礙者自主選擇、重新生活。不同於一般的外籍看護、居家服務員。

(7) **主要由鄰居/朋友/同事協助或照顧**：指由家人以外的鄰居、朋友或同事提供協助或照顧。

問項 42b、「請問您(身心障礙者)目前所需的協助或照顧為」：係用於瞭解無法獨立照顧自己生活起居的身心障礙者，需要的協助或照顧服務項目「V」選，可複選，「V」選(6)其他者請簡明文字說明。

問項 43、「家庭成員中，誰是您(身心障礙者)的主要家庭照顧者？」：係用於瞭解提供協助或照顧包含實際執行照顧工作，或提供金錢補助等協助的家人，若有二人以上協助照顧，則優先勾選實際執行照顧工作者；皆是提供金錢補助時，則優先勾選補助金額最高者。「V」選(12)其他親戚(含其配偶)者請簡明文字說明。若沒有其他家人請「V」選(13)。

問項 44、「請問這位主要家庭照顧者大都提供哪些協助？」：係用於瞭解前項協助或照顧的內容，屬於實際執行照顧工作，或提供金錢補助等協助，請就實際協助或照顧狀況勾選，若兩種協助或照顧都有則「V」選(3)兩者都有。

問項 44a、「【這位主要家庭照顧者】性別」：依其生理性別擇一「V」選。

問項 44b、「【這位主要家庭照顧者】年齡」：依其年齡足歲填入阿拉伯數字。

問項 44c、「【這位主要家庭照顧者】婚姻狀況」：係指主要家庭照顧者事實存在之婚姻狀況，而非僅有法律關係所成立之婚姻狀況。就其實際狀況，擇一「V」選。

(1) **有配偶或同居**：**有配偶**係指正式結婚而配偶仍然同居生活者。又分為同住在一起及因工作分居兩地兩種。**同居**係指雖未正式結婚，但目前事實上與人同居者。

(2) **喪偶**：係指夫妻之一方已經死亡，目前仍未再婚或與人同居者；或同居人之一方已經死亡，目前尚未結婚或與人同居者。

(3) **離婚或分居**：**離婚**係指雖曾正式結婚，但目前已正式脫離夫妻關係，未再結婚，亦未與人同居者。**分居**係指依法結婚後，因感情不睦，而事實上長期未行同居生活，或曾與人同居，目前已經分離者。

(4)未婚：係指從未結婚或從未與人同居者。

問項 44d、「【這位主要家庭照顧者】工作狀況」：指主要家庭照顧者目前從事工作狀況，屬於(1)全職工作、(2)兼職工作或(3)未就業，就其實際狀況，擇一「V」選。

問項 44e、「【這位主要家庭照顧者】是否與您住一起」：依主要家庭照顧者與身心障礙者同住的狀況。以同一個居住地址，且共同生活為原則，一個星期同住五天以上才算是同住，其他情況屬未同住，擇一「V」選。

問項 44f、「【這位主要家庭照顧者】照顧時間多久」：係探詢主要照顧者負責身心障礙者照顧的時間。照顧包含「負責實際執行照顧工作」或「負擔照顧支出」。依實際的照顧時間紀錄在問卷上，請填整數。

問項 45、「請問您(身心障礙者)需不需要「居家照顧服務」？」：限目前住家宅者且問項 42「V」選(2)或(3)者填答，目前未住家宅者，請跳問項 51；回答(1)不需要者，跳問項 48；回答(2)需要者，續問問項 45a。

問項 45a、「請問您(身心障礙者)需要下列哪些居家照顧服務？」：問項 45「V」(2)需要居家照顧服務者，就問項 45a 其需要項目「V」選。有二種及以上需求項目者，可複選。「V」選(8)其他者請簡明文字說明。

- (1)居家護理：指結合在地居家護理機構的醫療資源，由專業居家護理師及醫師相互配合，至長期臥床需持續照顧者之家中，提供技術性護理服務。
- (2)家事服務：包含居家環境清潔、換洗衣物之洗滌修補、陪同/代購生活必需品、陪同就醫、家務及文書服務。
- (3)身體照顧：包含協助進食、口腔清潔、穿換衣服、沐浴、如廁、服藥、使用日常生活輔具、翻身、拍背、肢體關節活動等。
- (4)關懷訪視：運用受過訓練之身心障礙者本人、家屬、志願服務人員，以到宅方式提供關懷訪視、支持、資訊提供及資源連結等服務。
- (5)備餐或送餐到家：由受託單位遴選志工或其他配合人員提供衛生安全及營養均衡之飲食。
- (6)到宅評估居家無障礙環境及其改善服務：指由政府委託之輔具中心治療師，到宅進行居家環境是否需要改善。
- (7)復能服務：指由專業人員到宅協助失能的身心障礙者善用自身潛能，維持生活參與不退化，促使個案現有能力最佳化。執行方式是藉由活動型態調整、環境調整介入，將日常活動直接變成訓練內容，每日執行活動時，等同在做訓練，讓身心障礙者增加獨立生活能力。

問項 45b、「請問您(身心障礙者)每週需要多少居家服務時數呢？」：將身心障礙者每週實際需要的服務時數紀錄在問卷上，請填整數。

問項 45c、「上述列舉的居家照顧服務，您(身心障礙者)是否願意負擔部分費用？願意負擔多少費用(月)」：願意部分負擔費用者，依照每月願意負擔的金額區間擇一「V」選。不願意者「V」選(7)不願意部分負擔。

問項 45d、「請問您(身心障礙者)最需要居家照顧服務員服務的時段是？」：回答最需要服務員提供服務的時段，分為星期一到五及星期六或週日及白天時段(上午 8-下午 5 點)或晚上時段(下午 5 點以後)。若最需要服務的時段不固定，或是主要需求不固定的臨時照顧、短期照顧，則「V」選(5)不定時。

問項 46、「請問您(身心障礙者)有沒有申請居家服務員的經驗？」：居家服務員指依規定參加訓練取得結業證明書者，提供日常生活活動功能或維持獨立自主生活能力不足，需他人協助者，協助家務及日常生活照顧服務、身體照顧服務、或在護理人員指導下執行病患照顧輔助服務。但服務範疇不得涉及醫療及護理行為。有申請，且符合需要者「V」選(1)，跳問問項 48；有申請，但未符合需要者「V」選(2)、沒有申請者「V」選(3)沒有申請，續問問項 47 沒有申請或申請未符合需要的原因。

問項 47、「請問您沒有申請或申請未符合需要的原因是什麼？」：請依身心障礙者沒有申請或是申請不到的原因「V」選。若「V」選(10)其他者，請以簡明文字說明。有二種及以上原因者，可複選。

問項 48、「請問您(身心障礙者)需不需要「日間照顧服務」？」：**限目前住家宅者且問項 42 勾選(2)或(3)者填答**，目前未住家宅者，請跳問項 51；回答(1)不需要者，跳問項 51；回答(2)需要者，續問問項 48a。

問項 48a、「請問您(身心障礙者)需要下列哪些日間照顧服務？」：問項 48 回答(2)需要日間照顧服務者，就問項 48a 其需要項目「V」選。有二種及以上需求項目者，可複選。「V」選(5)其他者請簡明文字說明。

(1)社區日間作業設施(小型作業所)：俗稱為小作所，不同於庇護工場，非就業性質的場域，主要針對 15 歲以上身心障礙者，提供必要的生活訓練，鼓勵其社區參與及融合，透過作業活動以協助身心障礙者提升社會適應能力及生活品質。

(2)日間照顧中心：係提供給失能、失智長輩的收托服務。家屬白天將長輩送至日照中心，晚上再接回家自行照顧。

(3)課程式日間服務(如社區樂活補給站)：針對 18 歲以上支持照顧需求低之身心障礙者，讓其學習新知能、休閒陶冶、社會融合參與為主，例如：手工藝課、舞蹈課或具地方特色的技藝課。

(4)家庭托顧：由家庭托顧服務員於其住所內，提供身心障礙者身體、日常

生活及安全性之照顧服務。

問項 48b、「請問您(身心障礙者)每週需要多少服務天數呢？」：將身心障礙者每週實際需要的服務天數紀錄在問卷上，請填整數。

問項 48c、「上述列舉的日間照顧服務，您(身心障礙者)是否願意負擔部分費用？願意負擔多少費用(月)」：願意部分負擔費用者，依照每月願意負擔的金額區間擇一「V」選。不願意者「V」選(8)不願意部分負擔。

問項 49、「請問您(身心障礙者)有沒有申請日間照顧服務的經驗？」：有申請，且符合需要者「V」選(1)，跳問問項 51；有申請，但未符合需要者「V」選(2)、沒有申請者「V」選(3)沒有申請，續問問項 50 沒有申請或申請未符合需要的原因。

問項 50、「請問您沒有申請或申請未符合需要的原因是什麼？」：請依身心障礙者沒有申請或是申請不到的原因「V」選。若「V」選(10)其他者，請以簡明文字說明。有二種及以上原因者，可複選。

## 伍、經濟狀況：

問項 51、「誰是家裡最主要的經濟收入者？」：探詢身心障礙者家庭主要經濟來源(包括工作收入、政府或其他組織團體的津貼、救助金等)。請依家庭成員對家庭經濟貢獻最主要者填列代號，若填列(13)者請以簡明文字說明。

問項 52、「您(身心障礙者)本人最重要收入來源為何？」：於探詢身心障礙者「本身」的收入來源情形，請依最主要、次要、再次要順序填列。(包括工作收入、親子給予、政府或其他組織團體的津貼、救助金等)。若填列(14)者請以簡明文字說明。例如主要收入來源依序為兒子，女兒，本人，則填列順序如：最主要 6，次要 7，再次要 1。

問項 53、「請問您(身心障礙者)個人最近一年平均每個月的開支(含食衣住行育樂及醫療等生活支出)約多少？」：係探詢身心障礙者個人支出情形，若支出費用屬於家庭所需則不包含在內，如房租、房貸、食品飲食、住宅服務水電瓦斯及其他燃料、家具設備及家庭維護費等。請依實際情形，擇一「V」選。

問項 54、「請問您(身心障礙者)個人最近一年平均每個月在以下各項費用支出金額是多少？」係瞭解身心障礙者每月在醫藥費(不含營養品之花費)、照顧服務費(包含看護、居家服務、日間照顧、家庭托顧、個人助理、住宿機構照顧等)、交通費及個人從事休閒娛樂等所花費的金額，請按實際花費以阿拉伯數字填寫，若無該項支出則填寫 0。

問項 55、「請問您(身心障礙者)家平均每月的收入是否足夠支應日常生活需要？」：係探詢身心障礙者家庭收支情形。請依事實狀況擇一「V」選。

問項 56、「您(身心障礙者)常不常因為對您的照顧、疾病、交通需求所導致的相關費用支出感到吃力？」：係探詢身心障礙者家庭是否曾因照顧支出、慢性疾病或障礙，或交通需求等支出，導致家庭經濟困難。請依事實狀況擇一「V」選。

**陸、工作現況：** (15 歲以下，即 95 年 11 月 30 日後出生者、障礙類別為植物人者免填答，請跳答問項 62)

問項 57、「您(身心障礙者)在 110 年 11 月有沒有在工作？」：探詢身心障礙者在調查標準月是否有工作。請依其實際就業狀況，就選項(1)至(14)擇一「V」選。「V」選(1)至(4)者為就業者，請續答問項 59 至 61；「V」選(5)者，請接問項 58，以判斷為失業者或非勞動力人口；「V」選(6)至(13)者為非勞動力人口、選(14)者，請跳答問項 62；若「V」選(13)者，請以簡明文字說明。茲就部分項目說明如下：

(1)從事某種工作：從事有酬的工作，不論工作時數多寡，包含無酬家屬工作(每週工作 15 小時以上者)、在庇護工場工作者。但不含社區日間作業設施小作所等，小作所請「V」選(10)因身心障礙疾病，暫時無法工作或未工作過。

(2)有工作而未做，但領有報酬：如因傷病、休假、天氣惡劣、災害、勞資爭議、工作場所整修及季節性休閒等原因暫未工作，而領有報酬者。

(5)無工作在找工作(含登記求職)或已找工作在等待結果：包含下列情形：

- 無工作在找尋工作(含登記求職)。
- 已找到工作在等待結果。
- 有工作而未做：A.已定於短期內開始工作，而無報酬。

B.等待恢復工作而無報酬。

但在調查標準月(110 年 11 月)內，因(1.傷病；2.季節性關係；3.例假、事假、特別假(不含病假)；4.已受僱用領有報酬但因某些原因)而未能開始工作，則為就業者。

(7)料理家務：沒有工作而純粹幫忙家務。若兼有工作，應「V」選(4)「家事餘暇從事工作」。

(8)家庭照顧：沒有工作而純粹在家庭內協助照顧其他家人。若兼有工作，應「V」選(4)「家事餘暇從事工作」。

(9)在學或準備升學：沒有工作而純粹在學或準備升學。若兼有工作，應「V」選(3)「利用課餘或假期工作」。

(12)已退休或因身心障礙疾病或其他傷病無法再工作：已經退休，或是因為身心障礙疾病或其他傷病原因，無法再工作、且無意願再工作者。須進一步追問退休或是退離職場的實際年齡。請填整數。

問項 58、「如果現在有工作機會，您(身心障礙者)能不能立刻開始工作？」：用以判斷身心障礙者在調查標準月為失業者或非勞動力人口。「V」選(1)能立刻開始工作者為失業者；「V」選(2)不能立刻開始工作者為非勞動力人口，請就最主要原因選項(1)至(11)擇一「V」選；若「V」選(11)者，請以簡明文字說明。回答完本問項，請跳答問項 62。

問項 59、「您(身心障礙者)目前從事何種行業？」：探詢身心障礙者從事之行業別。請依身心障礙者工作場所之主要產品或業務，就選項(1)至(19)擇一「V」選；若「V」選(19)「其他服務業」，請以簡明文字說明。依行政院主計處之「中華民國行業標準分類(110 年 1 月第 11 次修訂版)」，各選項定義如下：

行業名稱	定義
(1)農、林、漁、牧業	從事農作物栽培、畜牧、農事及畜牧服務、造林、伐木及採集、漁撈及水產養殖等之行業。 <b>不包括：</b> 從事農、林、漁、牧業相關之生物科技研發應歸入(13)「專業、科學及技術服務業」。
(2)礦業及土石採取業	從事石油、天然氣、砂、石及黏土等礦物及土石之探勘、採取、初步處理（如碎解、洗選等處理作業）及準備作業（如除土、開坑、掘鑿等礦場工程）等之行業。 <b>不包括：</b> ● 無涉及土石開採而僅從事土石碎解、洗選等處理作業應歸入(3)「製造業」。 ● 石油及天然氣以外之礦場非自辦準備作業，應歸入(6)「營建工程業」。
(3)製造業	從事以物理或化學方法，將材料、物質或零組件轉變成新產品，不論使用動力機械或人力，在工廠內或在家中作業，均歸入製造業；此外，產品實質改造、翻新、重製作業、組件組裝、產業機械及設備之維修與安裝亦歸入本類。 <b>不包括：</b> ● 木竹砍伐、農產品之初步處理應歸入(1)大類「農、林、漁、牧業」。 ● 礦物及土石之初步處理應歸入(2)大類「礦業及土石採取業」。 ● 廢棄物清除或處理應歸入(5)大類「用水供應及污染整治業」。 ● 將資源回收物處理成再生原料，如廢玻璃瓶處理成碎玻璃砂，應歸入(5)大類「用水供應及污染整治業」。 ● 於建築工地從事建造及組裝作業應歸入(6)大類「營建工程業」。 ● 從事購入大包裝商品（如桶裝酒）並分裝為小包裝（如瓶裝酒）再轉售應歸入(7)大類「批發及零售業」之適當類別。

行業名稱	定義
	<ul style="list-style-type: none"> <li>● 從事汽機車、電腦、個人及家庭用品之維修應歸入(19)「其他服務業」。</li> </ul>
(4)電力及燃氣供應業	從事電力、氣體燃料及蒸汽供應之行業。
(5)用水供應及污染整治業	從事用水供應、廢水及污水處理、廢棄物清除及處理、污染整治之行業；資源回收物分類及處理成再生原料亦歸入本類
(6)營建工程業	<p>從事建築及土木工程之興建、改建、修繕等及其專門營造之行業；附操作員之營造設備租賃亦歸入本類。</p> <p><b>不包括：</b></p> <ul style="list-style-type: none"> <li>● 建築設計、景觀設計應歸入(13)「專業、科學及技術服務業」。</li> <li>● 工業廠房設計、土木工程技術服務應歸入(13)「專業、科學及技術服務業」。</li> <li>● 未附操作員之營造設備租賃應歸入(14)「支援服務業」。</li> </ul>
(7)批發及零售業	從事有形商品之批發、零售、經紀及代理之行業；銷售商品所附帶不改變商品本質之簡單處理，如包裝、清洗、分級、摻混、運送、安裝、修理等亦歸入本類。
(8)運輸及倉儲業	<p>從事以運輸工具提供客貨運輸及其運輸輔助、倉儲、郵政及快遞之行業；附駕駛之運輸設備租賃亦歸入本類。</p> <p><b>不包括：</b></p> <ul style="list-style-type: none"> <li>● 鐵路車輛、航空器及船舶維修應歸入(3)「製造業」。</li> <li>● 未附駕駛之運輸工具租賃應歸入(14)「支援服務業」。</li> <li>● 汽車維修應歸入(19)「其他服務業」。</li> </ul>
(9)住宿及餐飲業	從事短期或臨時性住宿服務及餐飲服務之行業。
(10)出版影音及資訊業	從事出版、影片及電視節目製作、後製、發行與影片放映，聲音錄製及音樂發行，廣播及電視節目編排與傳播，電信、電腦程式設計、諮詢及相關服務、資訊服務等之行業。
(11)金融及保險業	從事金融服務、保險、證券期貨及金融輔助等活動之行業。
(12)不動產業	從事不動產開發、經營及相關服務之行業。
(13)專業、科學及技術服務業	從事專業、科學及技術服務之行業，如法律及會計、企業管理及管理顧問、建築及工程服務、技術檢測及分析、研究發展、廣告及市場研究、專門設計及獸醫服務等。
(14)支援服務業	從事支援企業或組織營運之例行性活動（少部分服務家庭）之行業，如租賃、人力仲介及供應、旅行及相關服務、保全及偵探、建築物及綠化服務、行政支援服務等。
(15)公共行政及國防；強制性社會安全	提供公共行政管理與服務之政府機關、民意機關及國防事務等；強制性社會安全事務、享有特權及豁免權之國際組織及外國機構亦歸入本類。



行業名稱	定義
(16)教育業	從事正規教育體制內之各級學校與體制外之教育服務，以及教育輔助服務之行業；軍事學校及法務機構附設學校亦歸入本類。
(17)醫療保健及社會工作服務業	從事醫療保健及社會工作服務之行業。
(18)藝術、娛樂及休閒服務業	從事創作及藝術表演，經營圖書館、檔案保存、博物館及類似機構，博弈、運動、娛樂及休閒服務等之行業。
(19)其他服務業	從事(7)至(18)大類以外服務之行業，如宗教、職業及類似組織、個人及家庭用品維修、洗衣、美髮及美容美體、殯葬及相關服務、家事服務等。

問項 60、「您(身心障礙者)目前擔任的職業是什麼？」：探詢身心障礙者擔任之職業別。

請依身心障礙者之服務部門、職位名稱、經辦工作內容判斷，就選項(1)至(9)擇一「V」選。依行政院主計處之「中華民國職業標準分類(99年5月第6次修訂版)」，各選項定義如下：

- (1)民意代表、主管及經理人員：從事代表選民參與立法並監督各級政府作為，以及制定政府、企業及其他組織之政策、計畫、法令及規章，並規劃、指揮、協調及綜理組織或其部門活動之人員。
- (2)專業人員：從事科學理論研究，應用科學知識以解決經濟、社會、工業、農業、環境等方面問題，以及從事理化科學、生命科學、環境科學、工程、設計、資訊及通訊、法律、醫學、宗教、商業、新聞、文學、教學、社會服務及藝術表演等專業活動之人員。本類人員對所從事之業務均須具有專門之知識，通常需受高等教育或專業訓練，或經專業考試及格者。
- (3)技術員及助理專業人員：從事協助解決科學、工程、醫療、資訊及通訊傳播等領域問題之人員，監督採礦、製造與營造之工作人員及其作業活動，從事製程控制之人員，以及商業、行政、法律、社會、文化等有關助理專業人員。
- (4)事務支援人員：從事記錄、彙整、計算或保存文書、紀錄、數值等資料，辦理辦公室事務工作，以及提供櫃台、服務台等顧客服務工作之人員。
- (5)服務及銷售工作人員：從事提供旅運、餐飲及家事等個人服務，在攤位、市場、批發及零售商店展示與銷售商品，以及提供個人照顧與保安服務之人員。
- (6)農、林、漁、牧業生產人員：從事作物栽培、動物飼育、林木種植與伐採、水產養殖及漁撈之人員。
- (7)技藝有關工作人員：應用專業知識與技能從事營建，金屬鑄造，金屬架構，工具機設定及操作，機器設備或工具之製造、安裝、保養及修理，印刷，



食品、紡織品、木質品、金屬及其他製品之製造或處理，以及手工製作各種工藝品等工作之人員。

(8)機械設備操作及組裝人員：在現場從事廠房設備及生產機械之操作，駕駛機動車輛與操作移運設備，以及根據精密生產程序組裝產品之人員。主要從事協調、控管及安排本類生產作業之監督人員以及在中央控制室操控機械設備之工作人員應歸入第 3 大類項下之適當類別。

(9)基層技術工及勞力工：從事簡單及例行性勞力工作之人員。本類工作通常需要體力及耐力，如清潔、徒手搬運物料、廢棄物收集、手工分類或打包商品、駕駛非動力車輛、採摘蔬菜及水果等。

職務類別請出示 showcard，由回答者依實際職務類別填入三位數代碼。如事務支援人員的「一般辦公室事務人員」，請填入 401。

問項 61、「您(身心障礙者)在工作場所內身份是什麼？」：探詢身心障礙者之從業身分。請就選項(1)至(5)擇一「V」選。各選項定義如下：

- (1)雇主：凡自己或合夥經營事業而給酬僱用他人幫忙者為雇主。
- (2)自營作業者：凡自己獨立從事一項行業或技藝工作，除無酬家屬工作者及無酬學徒外，並未僱用他人幫同工作者，均為自營作業者，例如：未僱用人員之農夫、雜貨店主、醫生、小說家。
- (3)受私人僱用：指受私人、私立機構、政黨、民間團體或外國機關團體僱用者；學徒若不須繳費，但有膳宿或其他報酬者亦歸此類。
- (4)受政府僱用：指受僱於本國各級政府機關、公立學校、公營事業、公立醫院等，包括由選舉產生之公職人員。
- (5)無酬家屬工作者：幫同戶長或其他家屬從事營利工作而不支領薪資之工作者。

## 柒、健康及醫療照顧：

問項 62、「請問您(身心障礙者)目前有參加哪些社會保險？」：係為瞭解身心障礙者社會保險投保狀況，可複選，但(2)(3)(4)(5)(6)只能，擇一「V」選；若未參加任何社會保險者則「V」選(91)都沒有參加。

問項 63、「請問您(身心障礙者)近 5 年內有沒有購買那些商業保險？」：係為瞭解身心障礙者近 5 年內除了社會保險以外，其他商業保險的購買狀況，可複選；若未購買任何商業保險者則「V」選(92)都沒有購買。若「V」選(8)其他者，請以簡明文字說明。

問項 63a、「您(身心障礙者)近 5 年內購買商業保險時，有沒有遭遇過困難？」：係用於探詢身心障礙者近 5 年內購買商業保險時，是否曾遭遇不平等的對待，請就

所遭遇的困難情況「V」選(可複選)。若所遭遇困難「V」選(4)其它者，請以簡明文字說明。若都沒有遭遇困難則「V」選(5)沒有遭遇困難。

問項 64、「您(身心障礙者)目前需不需要定期就醫？」：係用於探詢身心障礙者是否需要定期就醫，請擇一「V」選。若「V」選(1)則接問項 64a。

問項 64a、「請問您有無定期就醫？」：係用於探詢需要定期就醫的身心障礙者，是否有依約定期就醫，請就(1)有定期就醫(2)未定期就醫，擇一「V」選。

問項 65、「請問您(身心障礙者)近 5 年內有沒有做過健康檢查？」：係用於探詢身心障礙者的保健預防觀念，並非看病治療，請就實際情況「V」選，只要近 5 年內曾經做過健康檢查就算有，包含免費的健康檢查或私人自費健康檢查。若有做過健康檢查則「V」選(1)有做，並進一步詢問問項 65a.健康檢查的頻率。若都沒有做過健康檢查則「V」選(2)沒有做過，並進一步詢問問項 65b.沒有做過的主要原因。若居住機構者，由主要家庭照顧者代答時，無法確知機構是否幫受訪者安排健康檢查時，可以勾選(98)不知道。

問項 65a、「請問平均多久做一次健康檢查？」：係用於探詢近 5 年內有做過健康檢查的身心障礙者，其健康檢查的頻率，擇一「V」選。「V」選(5)其他者，請以簡明文字說明。

問項 65b、「請問沒有做過健康檢查的主要原因？」：係用於探詢近 5 年內沒有做過健康檢查的身心障礙者，沒有做過的主要原因，擇一「V」選。「V」選(9)其他者，請以簡明文字說明。

問項 66、「請問您(身心障礙者)有沒有做過政府補助之四大癌症(大腸癌、口腔癌、子宮頸癌、乳癌)篩檢？」：係用於探詢身心障礙者的保健預防觀念，並非看病治療，請就實際情況「V」選，不限過去時間，只要曾經做過四大癌症篩檢中的任何一項篩檢就算有，包含免費或自費。若有做過篩檢則「V」選(1)有做，並進一步詢問問項 66a.篩檢的頻率。若都沒有做過篩檢則「V」選(2)沒有做過，並進一步詢問問項 66b.沒有做過的主要原因。若居住機構者，由主要家庭照顧者代答時，無法確知機構是否幫受訪者安排篩檢時，可以勾選(98)不知道。

問項 66a、「請問平均多久做一次篩檢？」：係用於探詢有做過四大癌症篩檢的身心障礙者，其健康檢查的頻率，擇一「V」選。「V」選(4)其他者，請以簡明文字說明。

問項 66b、「請問沒有做過癌症篩檢的主要原因？」：係用於探詢沒有做過四大癌症篩檢的身心障礙者，沒有做過的主要原因，擇一「V」選。「V」選(10)其他者，請以簡明文字說明。

問項 67、「請問您(身心障礙者)目前需不需要接受復健治療？」：係為瞭解身心障礙者目前是否需要接受復健治療，若不需要，請「V」選(1)，並跳答問項 68；若需要接受復健治療，請「V」選(2)並回答問項 67a 與 67b。

問項 67a、「請問您(身心障礙者)需要接受哪一種復健治療？」：請依需要接受治療的項目選擇，若有二項以上者，可複選。若「V」選(6)者，請以簡明文字說明。「V」選後請接問項 67b。

問項 67b、「是否定期復健治療」：針對問項 67 需要接受復健治療者，回答是否有定期接受復健治療。

問項 68、「您(身心障礙者)在就醫時，會有什麼樣的困難？」：係用於探詢身心障礙者至醫療院所就醫時有無遇到困難，包含就醫費用、陪同就醫、至醫療院所的交通問題、掛號、醫生問診溝通、領藥等可能的困難，請就實際情況「V」選，若「V」選(1)完全沒有困難，則跳答問項 69，若「V」選(2)有困難，則續達問項 68a 及 68b。

問項 68a、「到達醫院或診所前，您(身心障礙者)會有什麼樣的困難？」：請分別針對到達 1.醫院、2.診所兩種情境，「V」選個別情境下遭遇之困難項目，若有二項以上者，可複選，若皆無困難「V」選(9)沒有困難。若「V」選(8)其他者，請以簡明文字說明。「V」選後請接問項 68b。

問項 68b、「在就醫時，您(身心障礙者)會有什麼樣的困難？」：請分別針對在 1.醫院、2.診所就醫過程兩種情境，「V」選個別情境下遭遇之困難項目，若有二項以上者，可複選，若皆無困難「V」選(10)沒有困難，但在 68a 或 68b 的 1.醫院或 2.診所，必須「V」選至少一個困難項目。若「V」選(3)醫院或診所內缺乏無障礙環境者，請續問缺乏的項目填入編號①至⑥，最多選擇二項。若「V」選(6)缺乏與醫護人員溝通的支持服務或輔具者，請以簡明文字說明缺乏的服務與輔具，以及建議提供的服務意見。若「V」選(9)其他者，請以簡明文字說明。

問項 69、「您(身心障礙者)在生活中是否需要使用輔具？」：係探詢身心障礙者在生活中是否有需要使用輔具的情況，輔具指協助身心障礙者改善或維護身體功能、構造，促進活動及參與，或便利其照顧者照顧之裝置、設備、儀器及軟體等產品。若需要使用輔具請依目前使用情況「V」選(1)需要且有使用，並請接問項 69a；若目前未使用「V」選(2)需要但未使用，並請接問項 69b 及 69c。若不需要，請「V」選(3)並請跳問項 70。

問項 69a、「目前正使用哪些輔具？」：係探詢身心障礙者使用輔具的種類。請依提示卡「輔具代號表」來填寫代號。若使用超過三項或以上輔具時，請填寫使用次數較多的前三項輔具。若使用之輔具種類未列於代號表時，請填寫該項輔具「適

用身心障礙種類」+「名稱」。例如肢障類義肢等。

問項 69b、「需要但未使用的輔具有哪些？」：係探詢身心障礙者有使用輔具需求，但目前未使用的種類。填答方式如問項 69a。

問項 69c、「未使用的主要原因為」：係探詢身心障礙者有使用輔具需求，但目前未使用該種類輔具的主要原因，若有多項原因時，以最主要的原因來「V」選一個答案。若「V」選(10)者，請以簡明文字說明。

問項 70、「使用過的輔具經過回收、清潔消毒整理之後，請問您(身心障礙者)願不願意使用？」：係探詢身心障礙者對再生輔具使用的意願，請就(1)願意，(2)不願意，(3)沒意見或拒答，擇一「V」選。

問項 71、「一般來說，請問您(身心障礙者)認為目前的健康狀況？」：係探詢身心障礙者對自身的健康狀況評估，擇一「V」選。「V」選(1)(2)(3)(95)者，跳答問項 72；「V」選(4)不好、(5)很不好者，請接問項 71a。

問項 71a、「請問您(身心障礙者)健康狀況較一年前是否有改善？」：係探詢自評健康狀況不好與很不好的身心障礙者對於自身健康狀況一年前後的差異狀況，就(1)有、(2)沒有，擇一「V」選。

#### **捌、休閒、社會參與及自我決定(障礙類別為植物人者免填答，結束訪查)**

問項 72、「請問您(身心障礙者)過去一年中，有沒有參加下列休閒活動？」：係用於探詢身心障礙者的休閒活動參與情況。(A)過去一年有無參與該項休閒活動情形，請就(1)有、(2)無，擇一「V」選。(B)未來參與該項休閒活動的意願，請就(3)有、(4)無、(5)不知道/無法回答，擇一「V」選，若該項休閒活動「V」選(4)無參與意願，須續答(C)不想參與主要原因(單選)，請依「不想參與代號表」來填寫代號，若選擇的原因未列於代號表，請填寫「6+不想參與的原因」，例如「**6 沒有人陪伴**」。

問項 73、「請問您(身心障礙者)過在從事上述休閒活動，有沒有遭遇過困難？」：指身心障礙者從事各項休閒活動所遭遇過的困難有哪些，請依目前情形「V」選是否有困難，若「V」選(1)沒有困難，則跳問項 74；若為有困難則續答 73a.遭遇過哪些困難，遭遇之困難可複選，而「V」選(8)其他者，請簡明文字說明。

問項 74、「請問您(身心障礙者)過去一年中，有沒有參加下列社團活動？」：係用於探詢身心障礙者的社團活動參與情況。(A)過去一年有無參與該項社團活動情形，請就(1)有、(2)無，擇一「V」選。(B)未來參與該項社團活動的意願，請就(3)有、(4)無、(5)不知道/無法回答，擇一「V」選，若該項社團活動「V」選(4)無參與意願，須續答(C)不想參與主要原因(單選)，請依「不想參與代號表」來

填寫代號，若選擇的原因未列於代號表，請填寫「6+不想參與的原因」，例如「6 沒有人陪伴」。

問項 75、「在最近一次(民國 109 年 1 月 11 日)舉行的總統及立法委員選舉，請問您(身心障礙者)有沒有去投票？」本題限民國 89 年 1 月 11 日前出生作答：用於探詢身心障礙者政治參與情況。有去投票(包含投廢票者)「V」選(1)有去投票，跳答問項 76；沒有去投票「V」選(2)沒有去投票，並續答問項 75a.沒有去投票的原因是什麼；已達投票年齡但因其他原因(褫奪公權等)沒有投票權者「V」選(3)，跳答問項 77。

問項 75a、「您(身心障礙者)這一次選舉沒有去投票的原因是什麼？」：係用於探詢有投票權的身心障礙者本次選舉沒有去投票的原因，包含身心障礙者個人原因、選舉過程的問題、投票過程的問題等。若有二項以上的原因，可複選。若「V」選(11)其他者，請以簡明文字說明。

問項 76、「在選舉期間或投票方面，您(身心障礙者)有沒有遇到下列的困難？」本題限民國 89 年 1 月 11 日前出生且有投票權者作答：係用於探詢身心障礙者在該次選舉期間有沒有遇到任何的困難或是不便，包含個人原因、選舉過程、投票過程等。若有二項以上的原因，可複選。若「V」選(8)其他者，請以簡明文字說明。身心障礙者沒有去投票的原因，和選舉期間或投票方面遇到的困難，可能相同也可能不相同，請依照回答者的意見「V」選。若沒有遇過任何困難則「V」選(9)都沒有困難。

問項 77、「請問您(身心障礙者)是否可以自己決定下列事情？」本題限 12 歲以上、且限身心障礙者本人回答：係用於探詢身心障礙者在生活中自我決定、自主決定權的情況。依照可以自己決定的程度依序從(1)完全可以、(2)大部分可以、(3)部分可以、(4)少部分可以、(5)完全不可以，擇一「V」選。若本身即無法決定任何事情(如植物人、失智症等)，請「V」選(98)不適用。

問項 78、「請問您(身心障礙者)過去一年中遭遇陌生人對您不友善情形為何？」：係用於探詢身心障礙者過去一年日常生活遭遇之不友善情形，依遭遇頻率低到高為(1)幾乎不會遇到，至(5)總是會遇到，請擇一「V」選。若本身即無法決定任何事情(如植物人、失智症等)，請「V」選(98)不適用。

問項 79、「請問您過去一年來，有沒有曾經遭受人身安全威脅事件(如：恐嚇、脅迫、搶劫、跟蹤、虐待、暴力、性騷擾、性侵害等)」：係用於探詢身心障礙者過去一年人身安全情形，只要有遭遇任一事件即認定為有遭受人身安全威脅事件。若「V」選(1)有，請續答問項 80 求助管道；若「V」選(2)沒有，請跳答問項 81。

問項 80、「請問您遭受人身安全威脅時，曾向誰求助？」：係用於探詢身心障礙者過去一年遭遇人身安全威脅時的求助管道，求助管道可複選，若沒有求助請「V」選(1)沒有求助。若「V」選(9)其他者，請以簡明文字說明。

問項 81、「本題會比較牽涉隱私，若有冒犯的地方，敬請見諒！主要牽涉生育調節問題，請問您願不願意回答？」：問項 81 題組係用於探詢身心障礙者身體自主與生育調節議題，考量議題較為敏感，須先徵詢受訪者回答意願，若「V」選(1)願意，請續答問項 81a 手術行為；若「V」選(2)不願意者則結束本次訪查。

問項 81a、「請問您(身心障礙者)有沒有進行節育手術(如子宮全切除或結紮手術)」：係用於探詢身心障礙者進行節育手術情形，若「V」選(1)有，請續答問項 81b 手術決定者；若「V」選(2)沒有，則結束本次訪查。

問項 81b、「請問進行這些手術是由誰決定的？」：係用於探詢身心障礙者是否為自行決定進行節育手術，擇一「V」選，若「V」選(3)其他者，請以簡明文字說明，並結束本次訪查。

#### 【以下由訪員填寫】

本問卷原則應由身心障礙者本人回答，但下列狀況可由家人或主要家庭照顧者協助作答。主要家庭照顧者係指：「有實際執行身心障礙者照顧工作或其(經濟)生活所需的家庭成員」。

1.障礙者為允許代答障別或條件：

- (1)未滿 12 歲的身心障礙兒童
- (2)植物人
- (3)失智症者
- (4)自閉症者
- (5)智能障礙中重度以上者
- (6)慢性精神病患重度以上者
- (7)中、重度以上多重障礙者

2.身心障礙者生病無法作答

3.身心障礙者因年邁、體衰或精神狀況不佳無法溝通理解而無法作答

說明 1：「限本人回答」之障礙類別，經三次不同日期(至少間隔 7 日)重複再接觸，仍無法完成訪問，則詳細紀錄未完成原因，改以替代樣本進行訪問。

說明 2：「優先由本人回答」之障礙類別(依障礙類別、等級另行劃定)，經三次不同日

期(至少間隔 7 日)重複再接觸，仍無法完成訪問，則詳細紀錄未完成原因，改由主要家庭照顧者回答。

說明 3：代答者須為監護人(如父母雙親)或主要家庭照顧者(生活起居照料家人)回答，其餘如外國籍或本國籍看護等一律不接受代答。

代答為重要的複查依據，請訪員務必在符合上述條件或情況下，才可由家人或主要家庭照顧者代答，**並需詳細交待代答的理由。**

E.回答情況：訪員請依照訪問過程實際情況填寫本題，依據是否有代答者參與訪問，以及參與訪問提供協助的程度來填寫。

(1)若全部由身心障礙者本人回答，不需要紀錄代答者姓名，直接「V」選(1)全部由身心障礙者本人回答(完成訪問)。

(2)若大部分由身心障礙者本人回答，僅少數問項由他人協助回答，請於第一頁紀錄代答者姓名，並「V」選(2)大部分由身心障礙者本人回答。

(3)若大部分非身心障礙者本人回答，請於第一頁紀錄代答者姓名，並請「V」選**(3)大部分非身心障礙者本人回答【續答 E1~E3】**。

E1.代答理由：訪員請依照接受代答者的理由擇一「V」選；若「V」選(4)「其他原因」，請以詳細的文字說明其代答原因。

E2.代答者與障礙者關係：請依代答者與身心障礙者的關係來「V」選；若「V」選(12)「其他」，請以簡明文字說明。

E3.代答者性別：請依代答者的性別擇一「V」選。





**附錄四、新舊制障礙類別對照表**

新制身心障礙類別	舊制身心障礙類別代碼	
	代碼	類別
第一類 神經系統構造及精神、心智功能	06	智能障礙者
	09	植物人
	10	失智症者
	11	自閉症者
	12	慢性精神病患者
	14	頑性（難治型）癲癇症者
第二類 眼、耳及相關構造與感官功能及疼痛	01	視覺障礙者
	02	聽覺機能障礙者
	03	平衡機能障礙者
第三類 涉及聲音與言語構造及其功能	04	聲音機能或語言機能障礙者
第四類 循環、造血、免疫與呼吸系統構造及其功能	07	重要器官失去功能者-心臟
	07	重要器官失去功能者-造血機能
	07	重要器官失去功能者-呼吸器官
第五類 消化、新陳代謝與內分泌系統相關構造及其功能	07	重要器官失去功能-吞嚥機能
	07	重要器官失去功能-胃
	07	重要器官失去功能-腸道
	07	重要器官失去功能-肝臟
第六類 泌尿與生殖系統相關構造及其功能	07	重要器官失去功能-腎臟
	07	重要器官失去功能-膀胱
第七類 神經、肌肉、骨骼之移動相關構造及其功能	05	肢體障礙者
第八類 皮膚與相關構造及其功能	08	顏面損傷者
備註： 依身心障礙者狀況對應第一至八類	13	多重障礙者
	15	經中央衛生主管機關認定，因罕見疾病而致身心功能障礙者
	16	其他經中央衛生主管機關認定之障礙者（染色體異常、先天代謝異常、先天缺陷）



## 附錄五、歷次調查重要統計結果

項目		110年	105年	100年
<b>第一章 身心障礙人口特性</b>				
<b>全體人數</b>		<b>1,203,756</b>	<b>1,170,199</b>	<b>1,085,001</b>
性別	<b>百分比</b>	<b>100.00</b>	<b>100.00</b>	<b>100.00</b>
	男	55.49	56.64	57.24
	女	44.51	43.36	42.76
身分別	<b>百分比</b>	<b>100.00</b>	<b>100.00</b>	<b>100.00</b>
	一般人口	97.72	97.41	95.73
	原住民	1.99	2.34	1.69
	榮民、榮眷(100年)	...	...	2.58
	新住民	0.29	0.25	...
年齡別	<b>百分比</b>	<b>100.00</b>	<b>100.00</b>	<b>100.00</b>
	0~未滿6歲	0.78	0.70	0.79
	6~未滿12歲	1.65	1.61	2.23
	12~未滿18歲	1.90	2.45	2.93
	18~未滿30歲	6.03	6.37	7.15
	30~未滿45歲	11.70	13.13	15.10
	45~未滿65歲	32.54	35.66	35.79
	65歲以上	45.40	40.07	36.00
舊制障礙類別	<b>百分比</b>	<b>100.00</b>	<b>100.00</b>	<b>100.00</b>
	視覺障礙者	4.61	4.90	5.14
	聽覺機能障礙者	10.55	10.53	10.89
	平衡機能障礙者	0.27	0.31	0.34
	聲音機能或語言機能障礙者	1.29	1.28	1.23
	肢體障礙者	29.31	31.90	35.58
	智能障礙者	8.55	8.62	8.96
	重要器官失去功能者	13.29	13.15	11.38
	顏面損傷者	0.38	0.40	0.42
	植物人	0.21	0.34	0.44
	失智症者	5.70	4.20	3.11
	自閉症者	1.49	1.15	0.99
	慢性精神病患者	11.05	10.68	10.34
	多重障礙者	11.23	10.89	10.25
	頑性(難治型)癲癇症者	0.40	0.42	0.43
	因罕見疾病而致身心功能障礙者	0.14	0.17	0.15
	其他障礙者	0.36	0.31	0.36
	新制類別無法對應舊制類別者	1.18	0.74	-
障礙等級	<b>百分比</b>	<b>100.00</b>	<b>100.00</b>	<b>100.00</b>
	極重度	11.79	12.23	11.14
	重度	16.99	16.77	17.62
	中度	32.16	31.98	33.28
	輕度	39.07	39.02	37.97

## 附錄五、歷次調查重要統計結果

項目		110年	105年	100年
全體人數		1,203,756	1,170,199	1,085,001
造成損傷之主要原因	百分比	100.00	100.00	100.00
	家族遺傳	5.03	4.52	16.53
	基因突變	6.19	4.88	
	早產	1.19	1.16	
	母親妊娠期間，因感染、疾病或其他行為所致	1.17	2.22	
	因生產過程之任何處置導致	0.76	1.06	
	後天疾病而致	49.40	51.05	46.95
	老年退化	8.89	7.75	7.15
	職業傷害	5.03	5.32	5.53
	家庭或社會因素	4.78	4.71	8.13
	交通事故	7.16	6.86	2.60
	其他事故傷害	4.89	4.85	5.37
	其他(含不知道/拒答)	5.52	5.61	7.73
障礙發生年齡	百分比	100.00	100.00	100.00
	胎兒期	9.04	8.36	25.72
	0~未滿6歲	13.30	13.45	
	6~未滿12歲	4.11	4.06	3.23
	12~未滿18歲	4.07	4.00	4.03
	18~未滿30歲	9.30	9.82	9.42
	30~未滿45歲	12.71	13.59	11.99
	45~未滿65歲	24.62	25.85	23.74
	65歲以上	21.50	19.75	18.64
	不知道/拒答	1.36	1.12	3.21
婚姻狀況	百分比	100.00	100.00	100.01
	未婚	28.33	27.47	29.21
	有配偶或同居者	44.10	46.96	48.47
	離婚或分居者	8.24	7.41	5.79
	喪偶者	19.33	18.17	16.54
【110年】年齡3歲以上人數 【100年、105年】全體人數		1,202,347	1,170,199	1,085,001
教育程度(110年改為年齡3歲以上)	百分比	100.00	100.00	100.00
	未上幼兒園之學齡前兒童	0.07	0.21	0.26
	上幼兒園之學齡前兒童	0.60	0.50	0.45
	不識字(6歲以上)	4.46	4.97	15.51
	自修(識字)(6歲以上)	0.37	1.04	2.32
	國小	27.10	30.23	29.34
	國(初)中	19.20	19.98	18.71
	高級中等(高中、高職)	30.17	28.41	22.28
	專科	6.23	13.35	10.01
	大學	9.83		
	研究所以上	1.98	1.33	1.12

## 附錄五、歷次調查重要統計結果

項目				110年	105年	100年
第二章 身心障礙者居住狀況						
全體人數				1,203,756	1,170,199	1,085,001
目前居住地點	百分比			100.00	100.00	100.00
	家宅			91.89	94.66	92.84
	教養、養護機構			7.83	5.22	6.82
	社區居住及其他			0.28	0.12	0.34
住家宅人數				1,106,147	1,107,724	1,007,283
住家宅身心障礙者之住宅類型	百分比			100.00	100.00	100.00
	住宅類型	平房		11.45	13.14	16.08
		有電梯大樓、公寓及透天樓房		19.29	14.20	14.37
		無電梯透天樓房		51.32	52.65	51.88
		無電梯公寓		17.94	20.01	17.67
	需他人協助出入家宅			30.82	30.62	9.22
		一樓及平房		16.75	18.29	...
		其他樓層	有電梯	6.25	4.47	3.70
	無電梯		7.82	7.86	5.51	
住家宅身心障礙者之住宅所有權屬	百分比			100.00	100.00	100.00
	自有			84.36	85.52	84.32
	不住在一起的配偶、父母或子女所擁有			1.62	1.82	1.62
	租用			11.07	9.64	8.92
	配住			0.19	0.34	0.67
	借住			2.52	2.66	3.62
	其他(含占用)			0.24	0.02	0.84
住家宅身心障礙者之家庭組成型態	百分比			100.00	100.00	100.00
	獨居			7.79	6.28	4.87
	僅與配偶(同居人)同住			12.81	11.67	11.17
	兩代家庭			52.90	55.17	51.04
	三代家庭			20.15	21.57	27.67
	四代家庭			0.36	0.40	0.62
	僅與兄弟姊妹及其配偶(或同居人)同住			3.52	3.71	2.81
	其他			2.48	1.21	1.81
住家宅之身心障礙者對於無障礙設施需求	百分比			100.00	100.00	100.00
	不需要無障礙設施			74.94	80.46	86.70
	需要無障礙設施			25.06	19.54	13.30
	無障礙設施需求率	無障礙衛浴設備		21.23	17.62	11.68
		無障礙室內扶手		10.65	9.78	7.90
		無障礙坡道		5.79	4.47	4.55
		無障礙廚房		3.25	2.83	3.18
		無障礙臥室		6.37	4.64	5.09
		無障礙走道		5.45	4.50	4.64
		無障礙電梯		3.21	2.85	3.56
		門鈴閃光燈		0.93	1.68	2.43
		爬梯機		2.19	-	-
		其他無障礙設施		0.14	0.40	-

## 附錄五、歷次調查重要統計結果

項目		110年	105年	100年
住機構人數		94,224	61,032	73,994
身心障礙者居住之教養、養護機構之機構類型	百分比	100.00	100.00	100.00
	身心障礙福利服務機構	11.82	12.04	21.93
	醫院/醫療機構	12.63	20.64	18.79
	精神復健機構	3.78	7.27	9.23
	長期照顧機構(含安養及養護機構)(110年)	34.99	-	-
	護理之家(110年)	36.66	-	-
	護理之家或長期照護機構(100-105年)	-	30.15	20.89
	養護機構(100-105年)	-	29.26	25.63
	其他(含庇護工場、兒少安置及教養機構等)	0.11	0.65	3.53
住機構身心障礙者居住機構之主要原因	百分比	複選	複選	100.00
	機構離家近	25.13	26.97	4.84
	家人或親屬無法照顧	62.22	58.65	69.56
	可接受良好的教育或照顧	31.97	33.95	8.45
	收費合理	12.54	12.49	0.57
	復健需要	3.82	4.06	1.62
	沒有家人或親屬可照顧，自費居住機構	5.23	5.18	1.25
	由政府安排/安置	7.69	8.37	7.96
	其他	1.62	0.16	5.77
住機構身心障礙者居住在機構之年數	未滿1年	9.13	15.09	12.16
	7年以上	29.47	33.02	26.92
	平均居住機構年數(年)	6.39	...	...
住機構身心障礙者初次居住機構之年齡	百分比	100.00	100.00	...
	0~未滿6歲	0.69	0.65	...
	6~未滿12歲	1.80	1.90	...
	12~未滿18歲	2.12	3.95	...
	18~未滿30歲	9.32	13.01	...
	30~未滿45歲	12.23	11.45	...
	45~未滿65歲	23.34	24.93	...
	65歲以上	47.10	41.60	...
	其他(不知道/拒答)	3.39	2.50	...
	平均初次居住機構年齡(歲)	58.29	...	...
全體人數		1,203,756	1,170,199	1,085,001
身心障礙者期待的居住方式 (限身心障礙者本人回答)	百分比	100.00	複選	...
	獨居	7.98	6.65	...
	與家人或朋友同住	89.54	...	...
	教養、養護機構	2.18	0.98	...
	社區居住	0.14	0.15	...
	附設住宿之職訓機構或庇護工場等及其他	0.15	0.16	...
	同住之家人或朋友	百分比	複選	複選
	與子女同住(含配偶、子女配偶及孫子女)	50.80	56.88	...
	與配偶(同居人)同住	42.21	36.00	...
	與父母同住	26.04	26.09	...
	與兄弟姊妹(及其配偶)同住	14.42	...	...
	與親戚朋友同住	4.37	10.49	...

## 附錄五、歷次調查重要統計結果

項目			110年	105年	100年
第三章 身心障礙外出及交通狀況					
全體人數			1,201,265	1,166,167	1,085,001
身心障礙者最近一個月外出活動頻率	百分比		100.00	100.00	100.13
	有外出		84.21	91.06	89.39
		幾乎每天	49.68	57.46	54.40
		每週三、四次	15.18	13.77	13.75
		每週一、兩次	11.37	10.27	12.18
		很少外出(全月1~2次)	7.97	9.56	8.93
	不知道/拒答		-	-	0.13
	都沒有外出		15.79	8.94	10.61
最近一個月很少或都沒有外出人數			285,475	215,786	212,046
身心障礙者最近一個月很少或都沒有外出之原因	百分比		100.00	100.00	100.00
	沒有外出需求		7.87	11.81	17.42
	身體狀況不宜外出		61.51	60.73	49.71
	沒有人可以陪同外出		2.15	8.31	7.65
	自己不想外出		8.19	13.20	14.80
	受疫情影響不想外出		5.52	...	-
	受過去歧視經驗影響不想外出		0.15	...	-
	機構限制外出		11.05	...	-
	家人擔心，限制外出(100-105年：家人禁止外出)		2.93	1.64	1.18
	定向行動困難(100-105年：缺乏定向行動能力)		0.23	3.03	5.30
	缺乏外出所需輔具/交通工具		0.29	0.66	1.11
	外出場所缺乏無障礙設施		0.10	0.52	0.83
	其他/不知道/拒答		-	0.11	2.01
	最近一個月有外出人數			1,011,584	1,061,902
身心障礙者最近一個月外出時主要使用方式	百分比		100.00	100.00	100.00
	一般交通工具	自行駕駛汽車	6.90	7.11	5.91
		自行騎乘機車(含特製機車)	28.18	24.48	23.57
		自行騎乘腳踏車	5.33	5.38	6.30
		搭乘一般計程車	3.74	4.72	3.98
		搭乘通用計程車	1.07	0.14	...
		搭乘復康巴士	2.87	2.26	1.74
	公共運輸工具	搭乘長途客運	0.13	0.14	0.27
		搭乘公車	10.36	11.20	6.43
		搭乘火車	0.24	0.24	0.21
		搭乘飛機	0.01	0.03	0.01
		搭乘捷運(含輕軌)	2.28	1.96	1.20
		搭乘高鐵	0.07	0.01	...
	其他	親友開車或騎車接送	32.77	36.34	21.61
		使用電動輪椅或代步車	3.24	1.87	1.61
		其他	1.52	1.07	1.74
		使用一般輪椅	...	...	1.03
		乘坐一般輪椅，但由他人協助推行	...	...	3.65
		步行	...	...	19.96
	沒有使用交通工具(包含步行)		1.29	3.05	...
	不知道/拒答		...	...	0.78

## 附錄五、歷次調查重要統計結果

項目			110年	105年	100年
最近一個月有外出人數			1,011,584	1,061,902	...
身心障礙者外出是否需要人員陪同之情形	百分比		100.00	100.00	-
	需要陪伴		39.50	42.04	...
	不需要陪伴		46.31	43.51	...
	不一定		14.19	14.45	...
身心障礙者對於戶外無障礙設施使用困難情形(沒有其他人陪同)	在戶外使用無障礙設施	有使用	91.39	93.83	...
		百分比	100.00	100.00	...
		沒有困難	68.03	60.84	...
		有困難	31.97	39.16	...
		沒有使用經驗	8.30	5.67	...
	在騎樓、人行道上移動	有使用	95.24	95.98	...
		百分比	100.00	100.00	...
		沒有困難	67.20	61.43	...
		有困難	32.80	38.57	...
		沒有使用經驗	4.44	3.67	...
	在戶外、騎樓、人行道上各種路線指引與標示的使用	有使用	94.14	95.26	...
		百分比	100.00	100.00	...
		沒有困難	67.73	60.96	...
		有困難	32.27	39.04	...
		沒有使用經驗	5.05	4.22	...
	在商店、百貨公司購物	有使用	89.96	93.84	...
		百分比	100.00	100.00	...
		沒有困難	62.23	55.14	...
		有困難	37.77	44.86	...
		沒有使用經驗	9.56	5.49	...
	在餐廳用餐	有使用	89.40	93.69	...
		百分比	100.00	100.00	...
		沒有困難	61.42	53.86	...
		有困難	38.58	46.14	...
		沒有使用經驗	10.04	5.63	...
	到公園、遊樂區活動	有使用	89.10	93.88	...
		百分比	100.00	100.00	...
		沒有困難	64.19	56.41	...
		有困難	35.81	43.59	...
		沒有使用經驗	10.37	5.57	...
	在銀行郵局洽辦業務	有使用	78.96	87.19	...
		百分比	100.00	100.00	...
		沒有困難	58.73	47.74	...
		有困難	41.27	52.26	...
		沒有使用經驗	20.22	11.73	...
	到公家機關申請業務或洽公	有使用	77.64	86.61	...
		百分比	100.00	100.00	...
		沒有困難	57.94	46.32	...
		有困難	42.06	53.68	...
		沒有使用經驗	21.51	12.22	...



## 附錄五、歷次調查重要統計結果

項目				110年	105年	100年
全體人數(排除植物人)				1,201,265	1,166,167	1,085,001
最近一年搭乘公車對於設施使用之困難情形(100年題目是市區公車(含捷運))	百分比			100.00	100.00	100.00
	沒有使用			72.26	69.75	79.46
	有使用沒有困難			23.54	24.24	20.54
	有使用且有困難			4.20	6.01	
	搭乘困難項目(比率最高2項)	上下階梯、升降設備或出入口不方便		1.28	1.93	
低地板公車班次或路線太少		0.97	1.35	...		
最近一年搭乘長途客運對於設施使用之困難情形	百分比			100.00	100.00	100.00
	沒有使用			90.98	88.87	95.15
	有使用沒有困難			8.06	9.36	4.85
	有使用且有困難			0.97	1.77	
	搭乘困難項目(比率最高2項)	上下階梯、升降設備或出入口不方便		0.35	0.42	...
		站名播報或顯示設施不清楚		0.19	0.15	...
最近一年搭乘火車對於設施使用之困難情形	百分比			100.00	100.00	100.00
	沒有使用			84.15	82.04	92.15
	有使用沒有困難			14.31	14.94	7.85
	有使用且有困難			1.54	3.03	
	搭乘困難項目(比率最高2項)	上下階梯、升降設備或出入口不方便		0.45	0.63	...
		買車票/訂車票過程不方便		0.28	0.54	...
最近一年搭乘高鐵對於設施使用之困難情形	百分比			100.00	100.00	...
	沒有使用			88.09	85.68	...
	有使用沒有困難			10.56	11.94	...
	有使用且有困難			1.35	2.38	...
	搭乘困難項目(比率最高2項)	車資費用太高		0.34	0.58	...
		買車票/訂車票過程不方便		0.29	0.28	...
最近一年搭乘捷運(含輕軌)對於設施使用之困難情形	百分比			100.00	100.00	...
	沒有使用			78.93	77.61	...
	有使用沒有困難			18.94	19.39	...
	有使用且有困難			2.14	2.99	...
	搭乘困難項目(比率最高2項)	上下階梯、升降設備或出入口不方便		0.66	0.52	...
		聲音導引設施不清楚或太快		0.34	0.44	...
全體人數(配合105年排除植物人)				1,201,265	1,166,167	1,085,001
最近三個月搭乘通用計程車使用狀況及困難情形(排除植物人)	百分比			100.00	100.00	...
	沒有使用			94.56	98.80	...
	有使用	有困難項目(最高2項)	通用計程車車資太貴	5.44	1.20	...
			叫不到通用計程車	0.63	0.23	...
				0.43	0.29	...
		沒有困難		4.14	0.55	...
最近三個月搭乘復康巴士使用狀況及困難情形(排除植物人)	百分比			100.00	100.00	...
	沒有使用			93.74	95.35	...
	有使用			6.26	4.65	...
	有困難項目(最高2項)	有困難項目(最高2項)	預訂不到復康巴士	1.46	1.60	...
			復康巴士車資太貴	0.17	0.20	...
		沒有困難		4.27	2.26	...

## 附錄五、歷次調查重要統計結果

項目				110年	105年	100年	
第四章 身心障礙者起居生活狀況							
年齡6歲以上人數				1,194,365	1,161,959	1,076,465	
年齡6歲以上身心障礙者獨自行動之困難情形	至少一項有困難			46.70	54.48	38.80	
	ADL各項目有困難	吃飯(100-105年：進食)		18.12	17.30	17.56	
		洗澡(100年清洗個人；105年分洗澡、洗頭髮)		31.88	...	26.99	
		洗澡		...	28.83	...	
		洗頭髮		...	29.72	...	
		個人修飾(105年分洗臉、刷牙及修剪指甲)		31.21	...	...	
		洗臉、刷牙		...	21.81	...	
		修剪(手、腳)指甲		...	35.76	...	
		穿脫衣服(100年穿著；105年更換衣服)		26.90	25.83	23.56	
		大小便控制		22.55	19.99	...	
		上廁所(100年如廁活動；105年分坐式、蹲式)		25.52	...	25.08	
		如廁（坐式）		...	23.68	...	
		如廁（蹲式）		...	42.13	...	
		上下床和椅子(100年移位；105年分上下床、上下椅子)		25.35	...	23.56	
		上下床		...	22.97	...	
		上下椅子		...	22.74	...	
		上下樓梯		37.07	39.66	33.31	
		室內走動		28.38	27.75	25.70	
		室外走動		37.26	34.02	31.60	
年齡6歲以上身心障礙者處理日常生活活動之困難情形	至少一項有困難			67.62	69.80	65.31	
	IADL各項目有困難	家事活動(如整理家務、洗碗等)		49.27	49.79	49.64	
		洗衣服、晾衣服		50.06	51.39	50.77	
		煮飯、作菜		57.65	58.85	57.33	
		上街買日用品		53.59	53.10	49.18	
		理財(算錢、找錢、付帳)		45.88	46.57	40.37	
		吃藥		32.80	32.53	30.83	
		撥打電話		38.73	38.59	35.84	
		搭乘交通工具		57.56	58.74	52.67	
全體人數				1,203,756	1,170,199	1,085,001	
身心障礙者獨立照顧自己生活起居情形及受照顧之方式	百分比			100.00	100.00	100.00	
	可以獨立自我照顧			43.11	43.59	57.07	
	無法完全獨立自我照顧			56.89	56.41	42.93	
	獨立自我照顧	部分生活行動需要協助		30.96	31.10	...	
		無法獨立自我照顧		25.93	25.31	...	
		主要提供協助或照顧的人	由家人協助或照顧		39.54	44.07	...
			由外國籍/本國籍看護協助或照顧		7.34	7.76	...
			由住宿機構照顧工作者協助或照顧		7.55	3.59	...
			由居家/社區服務員協助或照顧		1.70	0.62	...
			由志工協助或照顧		0.06		...
			由個人助理協助或照顧		0.03		...
			由鄰居/朋友/同事協助或照顧		0.67	0.35	...

## 附錄五、歷次調查重要統計結果

項目				110年	105年	100年	
全體人數				1,203,756	1,170,199	1,085,001	
主要家庭照顧者	無法完全獨立自我照顧			56.89	56.41	57.07	
		有家庭主要照顧者	無家庭主要照顧者(沒有家人)		0.49	0.41	...
			配偶或同居人		16.64	18.62	...
			兒子		11.03	10.63	...
			女兒		7.17	5.38	...
			媳婦		2.39	2.56	...
			女婿		0.11	0.05	...
			兄弟(含其配偶)		2.94	2.59	...
			姊妹(含其配偶)		2.02	1.77	...
			父親[含配偶(或同居人)之父親]		2.88	2.74	...
			母親[含配偶(或同居人)之母親]		9.16	9.97	...
			孫子		0.25	0.22	...
			孫女		0.26	0.15	...
			祖父母/外祖父母		0.53	0.71	...
			其他親戚(含其配偶)		1.04	0.61	...
無法完全獨立自我照顧且有家庭照顧者的人數				678,894	655,273	...	
主要家庭照顧者提供之協助	百分比			100.00	100.00	...	
	實際執行照顧工作			28.60	34.90	...	
	提供金錢補助			11.89	6.73	...	
	兩者都有			59.52	58.37	...	
主要家庭照顧者性別	百分比			100.00	100.00	詢問主要照顧者，非主要「家庭」照顧者	
	男			40.31	40.23		
	女			59.69	59.77		
主要家庭照顧者年齡	百分比			100.00	100.00		
	未滿55歲			37.00	39.09		
	55-未滿65歲			30.23	28.62		
	65歲及以上			32.09	30.58		
	不知道/拒答			0.67	1.71		
主要家庭照顧者工作狀況	百分比			100.00	100.00		
	全職工作			38.46	33.93		
	兼職工作			10.22	9.11		
	未就業			50.47	55.71		
	其他(含不知道/拒答)			0.85	1.25		

## 附錄五、歷次調查重要統計結果

項目			110年	105年	100年	
無法完全獨立自我照顧且住家宅人數			592,316	602,256	1,007,283	
居家照顧服務之需求	百分比		100.00	100.00	100.00	
	不需要		78.53	84.62	87.28	
	需要		21.47	15.38	12.72	
	百分比		複選	複選	複選	
	需要的居家照顧服務項目	居家護理	7.32	6.18	5.32	
		家事服務	12.34	7.35	4.63	
		身體照顧	12.78	7.12	2.55	
		關懷訪視(100年：友善服務)	2.76	1.95	2.08	
		備餐或送餐到家	8.06	2.94	2.77	
		到宅評估居家無障礙環境及其改善服務	2.04	1.10	1.61	
復能服務(100-105年：居家復健)		3.54	2.81	2.50		
其他		1.37	0.92	0.03		
需要居家照顧服務人數			127,143	92,601	128,107	
每月願意負擔居家照顧服務之部分費用	百分比		100.00	100.00	100.00	
	不願意部分負擔		23.81	30.29	55.65	
	每月願意部分負擔		76.19	69.71	44.35	
		3,000元以下	62.98	56.94	33.07	
		3,001~6,000元	9.70	8.27	7.52	
		6,001~9,000元	1.26	1.25	1.05	
		9,001~12,000元	0.32	1.08	1.12	
		12,001~15,000元	0.69	0.52	0.81	
		15,001元以上	1.24	1.65	0.79	
每週需要居家照顧服務的服務時數及時段	百分比		100.00	100.00	...	
	有申請居家照顧服務之時段	星期一到星期五白天	76.44	76.79	...	
		星期一到星期五晚上	4.00	5.47	...	
		星期六或週日白天	4.23	4.17	...	
		星期六或週日晚上	0.35	0.43	...	
		不定時	14.97	11.37	...	
		其他(含不知道/拒答)	-	1.77	...	
		平均每週需要居家服務時數		10.15	12.30	...
	住家宅且需居家照顧服務者，申請經驗及未申請或未符合需要的原因	百分比		100.00	100.00	...
		申請居家照顧服務的經驗	有申請，且符合需要	69.04	45.28	...
有申請，未符合需要			3.14	6.04	...	
沒有申請			27.82	48.68	...	
百分比		複選	複選	...		
未申請或未符合需要的原因		資格不符合	1.62	3.78	...	
		費用太貴	4.02	6.41	...	
		服務員無法配合需要時段	0.97	2.28	...	
		服務時數無法滿足	1.62	3.35	...	
		申請等待時間太長	1.11	1.29	...	
		申請手續太麻煩	2.28	5.17	...	
		服務項目不符合需求	1.87	3.62	...	
		不知道如何申請	16.67	25.49	...	
		不知道這項服務	6.84	13.92	...	
		其他(含不知道/拒答)	4.56	7.41	...	

## 附錄五、歷次調查重要統計結果

項目		110年	105年	100年
<b>第五章 身心障礙者就業與經濟</b>				
就業狀況-年齡 15歲以上(排除 植物人)	勞動力	257,418	229,876	198,277
	就業者	241,461	208,786	173,785
	失業者	15,957	21,089	24,492
	非勞動力	903,924	896,684	838,165
全體人數		1,203,756	1,170,199	1,085,001
身心障礙者之 個人收入來源	百分比	100.00	100.00	100.00
	本人工作收入	18.39	14.73	14.78
	房租、利息、股利等收入	2.00	2.38	1.77
	配偶或同居人工作收入	7.64	9.13	5.86
	父母親給予	10.47	9.89	8.25
	兄弟姊妹給予	3.27	3.07	3.11
	兒子(含媳婦)給予	16.39	16.26	13.69
	女兒(含女婿)給予	4.00	2.80	2.55
	其他親戚給予	0.68	0.51	0.46
	朋友鄰居給予	0.19	0.27	0.08
	政府補助或津貼	21.71	31.81	38.12
	社會慈善機構給予	0.17	0.06	0.12
	退休金(俸)	8.28	8.13	5.82
	軍、公教、勞、農、國保年金給付	6.26	...	...
	其他	0.02	0.68	0.15
	都沒有	0.52	0.28	5.23
身心障礙者家 裡最主要的經 濟收入者	百分比	100.00	100.00	100.00
	本人	28.62	25.57	24.72
	配偶或同居人	12.01	13.29	11.96
	兒子	27.86	30.02	29.14
	媳婦	0.48	0.34	
	女兒	5.98	4.89	6.39
	女婿	0.37	0.34	
	兄弟(含其配偶)	4.90	5.32	7.98
	姊妹(含其配偶)	2.21	1.92	
	父親[含配偶(或同居人)之父親]	11.00	12.30	16.04
	母親[含配偶(或同居人)之母親]	4.96	4.31	
	孫子	0.36	0.41	2.75
	孫女	0.15	0.07	
	其他親戚(含其配偶)	0.93	0.96	
	不知道/拒答	0.18	0.27	1.02
個人最近一年 平均每月開支 狀況	百分比	100.00	100.00	100.00
	19,999元以下	67.18	77.98	21.04
	20,000~29,999元	16.27	11.10	26.53
	30,000~39,999元	9.03	6.60	24.05
	40,000~59,999元	6.17	3.14	17.76
	60,000~79,999元	0.78	0.70	5.86
	80,000元以上	0.57	0.49	3.29
	不知道/拒答	-	-	1.48
	平均每月開支(元)	18,035	15,330	...

## 附錄五、歷次調查重要統計結果

項目			110年	105年	100年
全體人數			1,203,756	1,170,199	1,085,001
個人各項費用 每月支出金額	醫藥費	有支出比率(%)	80.45	73.24	...
		平均支出金額(元)	1,997	2,357	...
	照顧服務費(105年看護費用，110年含機構費用)	有支出比率(%)	25.77	16.10	...
		平均支出金額(元)	4,689	22,138	21,219
	交通費	有支出比率(%)	74.66	68.18	...
		平均支出金額(元)	1,277	1,533	1,307
	休閒娛樂費	有支出比率(%)	38.23	32.47	...
		平均支出金額(元)	1,099	2,471	...
家中平均每月 收支平衡狀況	百分比		100.00	100.00	100.00
	足夠(有點結餘)		18.76	13.76	7.01
	大約剛好足夠(收支平衡)		45.22	46.03	41.82
	不敷實際需要(不夠用)		36.02	40.21	45.91
	不知道/拒答		-	-	5.26
家中是否曾因 照顧、疾病、 交通需求等相 關費用感到吃 力	百分比		100.00	100.00	...
	從未發生		32.41	33.12	...
	很少發生		26.30	24.46	...
	偶而發生		21.39	22.36	...
	經常發生		19.89	20.06	...
第六章 身心障礙者健康及醫療照顧					
全體人數			1,203,756	1,170,199	1,085,001
最近5年購買 商業保險情形 (105年：不限 時間)	百分比		100.00	100.00	...
	有購買商業保險		11.05	26.56	...
	都沒有購買		88.95	73.26	...
	其他(含不知道/拒答)		-	0.18	...
(100年：社會 保險、商業保 險為同一題)	商業保險 類型	百分比	複選	複選	複選
		商業住院醫療險	4.71	14.62	11.08
		商業防癌保險	1.59	8.10	7.55
		商業人壽保險	3.69	16.12	...
		商業儲蓄險	2.03	3.68	...
		商業長期照顧保險	0.57	0.29	...
		微型保險	0.46	0.25	...
		商業意外險	3.70	11.07	...
		其他	0.41	0.25	4.70
最近5年購買 商業保險所遭 遇之困難(105 年：不限時間)	百分比		100.00	100.00	...
	有遭遇困難		11.74	14.52	...
	無遭遇困難		88.26	85.31	...
	其他(含不知道/拒答)		-	0.17	...
	購買商業 保險所遭 遇之困難	百分比	複選	複選	...
		遭到保險公司拒絕投保	10.41	13.10	...
		遭到保險公司要求提高保費	1.62	1.20	...
投保過程遭到保險公司刁難		1.13	1.49	...	
	其他	-	0.04	...	

## 附錄五、歷次調查重要統計結果

項目			110年	105年	100年
全體人數			1,203,756	1,170,199	1,085,001
目前定期就醫情形	百分比		100.00	100.00	100.00
	需要		77.80	74.83	68.77
	不需要		22.10	25.09	30.66
	不知道/拒答		0.10	0.08	0.57
最近5年參加健康檢查情形(105年：不限時間)	百分比		100.00	100.00	...
	有做健康檢查		51.30	43.26	...
	檢查頻率	每半年	10.07	5.33	...
		每一年	23.89	21.72	...
		每二年	7.14	5.11	...
		每三年	4.73	4.69	...
		其他	5.46	6.40	...
	沒有做過		44.34	54.82	...
	其他(含不知道/拒答)		4.36	1.92	...
需要接受復健治療情形	百分比		100.00	100.00	100.00
	不需復健治療		81.27	82.06	79.04
	需復健治療		18.73	17.94	20.96
需要接受復健之治療項目	需要接受復健人數		225,416	209,905	228,644
	百分比		複選	複選	複選
	職能治療		34.89	29.07	8.13
	物理治療		79.24	80.75	59.25
	語言治療		11.50	12.82	2.77
	心理諮商		7.77	7.80	1.93
	心理治療		10.21	9.01	2.40
	其他(含不知道/拒答)		1.17	1.30	25.52
	全體人數			1,203,756	1,170,199
輔具使用之需求	百分比		100.00	100.00	100.00
	需要且有使用		40.70	39.06	38.77
	需要但未使用		3.32	3.48	2.61
	不需要		55.97	57.46	58.63
目前需要但未使用輔具之主要原因	需要且未使用輔具人數		40,017	40,668	...
	百分比		100.00	100.00	...
	國內尚未研發出所需要的輔具		0.94	1.21	...
	政府不補助需要的輔具		0.96	3.74	...
	輔具補助申請程序手續繁瑣		2.73	3.87	...
	經濟上無法負擔		15.18	25.30	...
	要先自費購買輔具才能申請補助		2.07	2.93	...
	不習慣使用輔具		55.62	43.69	...
	不知道如何取得輔具資訊		13.01	7.15	...
	輔具設計不當		1.91	2.74	...
	沒有人教導使用及說明		1.54	1.28	...
	其他		6.04	8.10	...
對於經回收整理後之輔具使用意願	百分比		100.00	100.00	100.00
	願意		39.54	40.04	35.85
	不願意		31.79	30.85	28.95
	沒意見或拒答		28.67	29.11	35.20

## 附錄五、歷次調查重要統計結果

項目			110年	105年	100年
全體人數			1,203,756	1,170,199	1,085,001
身心障礙者自評目前健康狀況	百分比		100.00	100.00	...
	自評健康狀況良好		20.06	18.25	...
		很好	4.20	3.76	...
		好	15.86	14.49	...
	還可以/普通		52.92	46.98	...
	自評健康狀況不好		26.34	34.31	...
		不好	19.76	26.76	...
		很不好	6.58	7.56	...
拒答/不知道		0.67	0.46	...	
第七章 身心障礙者休閒、社會參與及自我決定					
年齡20歲以上身心障礙者109年總統大選投票之情形(105年：105年總統大選)	年齡20歲以上人數(排除植物人)		1,126,441	1,103,148	...
	百分比		100.00	100.00	...
	有去投票		66.76	69.44	...
	沒有去投票		31.47	29.50	...
	沒有投票權		1.77	1.06	...
未參與109年總統大選投票之原因(105年：105年總統大選)	年齡20歲以上、未參與109年總統大選人數(排除植物人)		354,484	325,400	...
	百分比		複選	複選	...
	無法外出		15.47	15.96	...
	住在機構無法自由行動		...	7.25	...
	人在外地		3.39	1.98	...
	缺乏陪同人員		4.98	5.27	...
	身心狀況健康不佳		59.53	47.98	...
	不知道投票所在哪裡		0.27	0.54	...
	沒有時間		3.15	4.23	...
	沒有交通工具前往投票		1.77	1.17	...
	投票所沒有無障礙空間		0.42	1.23	...
	對政治沒有興趣		18.30	19.61	...
	無法抉擇投票對象或沒有想投票對象		14.98	15.47	...
	其他		0.06	0.52	...
在選舉或投票期間所遭遇之困難	年齡20歲以上有投票權的人數(排除植物人)		1,106,484	1,091,454	...
	百分比		複選	複選	...
	投票資訊不足		0.77	2.28	...
	交通與停車不方便		1.49	3.09	...
	投票所行進動線設計不佳		1.58	0.86	...
	選務人員協助能力不足		0.79	0.93	...
	投票所沒有無障礙空間		1.67	2.80	...
	投票票軌設計不佳		0.38	0.30	...
	選票設計不方便投票		0.59	0.66	...
	無法外出投票		...	0.63	...
	需要陪同投票		0.43	0.53	...
	其他		-	0.05	...
	都沒有困難		94.18	90.06	...



## 附錄五、歷次調查重要統計結果

項目		110年	105年	100年
全體人數(排除植物人)		1,201,265	1,166,167	...
從事休閒活動 遭遇過的困難	百分比	100.00	100.00	...
	幾乎沒有從事休閒活動	...	5.75	...
	沒有困難	82.47	84.43	...
	有困難	17.53	9.83	...
	有困難者 遭遇之困難	百分比	複選	複選
		本身健康狀況不佳參與困難	6.15	1.47
		休閒設施無協助操作人員	3.79	1.88
		沒有無障礙設施	3.61	3.57
		費用太高負擔不起	3.15	0.74
		設施設計不良難以使用	3.10	2.28
		休閒設施數量/空間不足	2.87	1.52
		使用設施受到他人嫌棄或抱怨	2.41	0.53
		引導標示不清	2.38	0.86
		其他	0.78	0.72