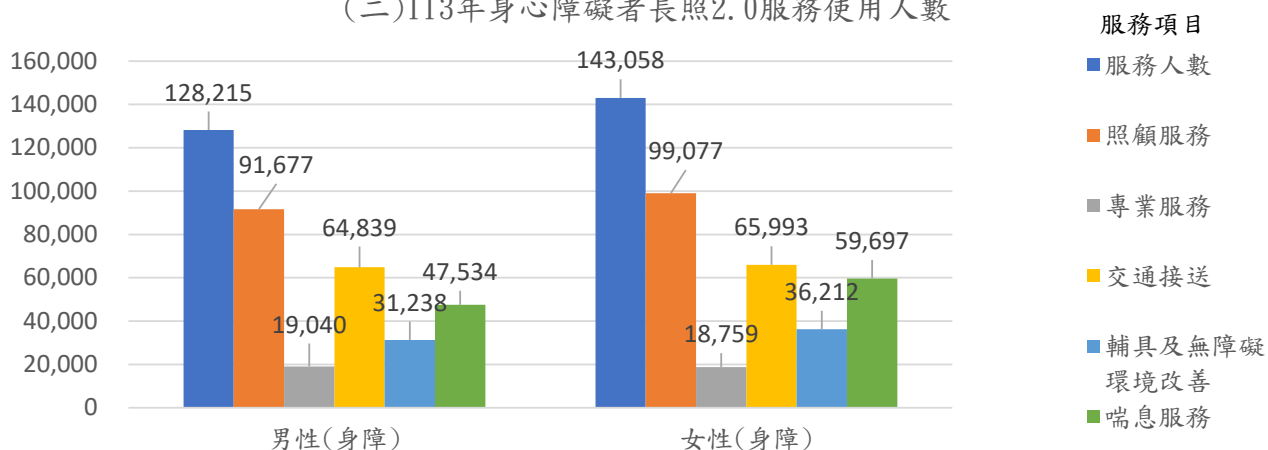


(二)113年身心障礙者長照2.0服務使用人數



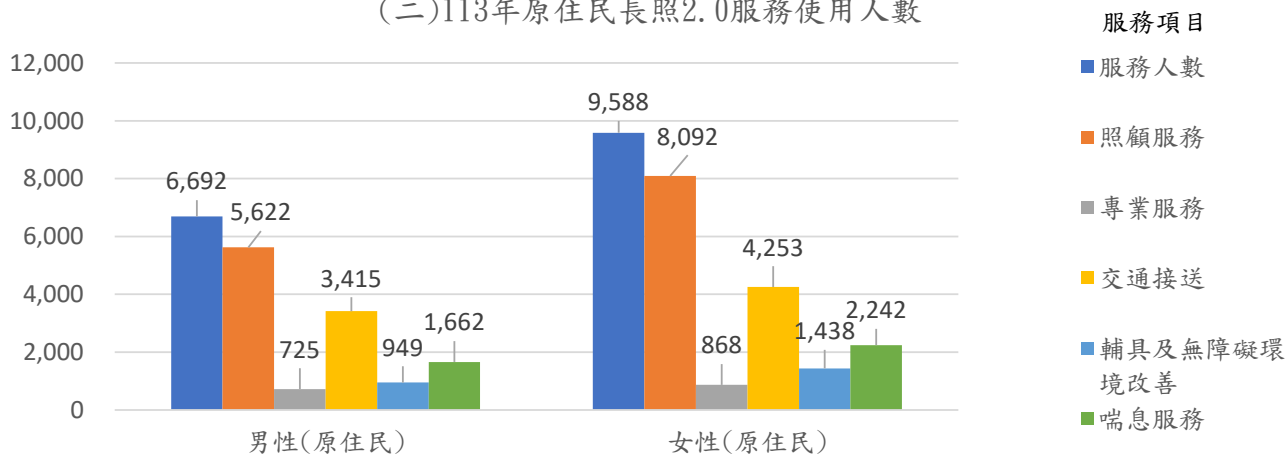
備註：每人可使用1種以上服務項目，爰服務人數與服務項目合計不一致。

單位：人數

服務項目	身心障礙者	
	男性	女性
服務人數	128,215	143,058
照顧服務	91,677	99,077
專業服務	19,040	18,759
交通接送	64,839	65,993
輔具及無障礙環境改善	31,238	36,212
喘息服務	47,534	59,697

資料來源：支審系統與照管平台支申報服務紀錄及核銷紀錄

(二)113年原住民長照2.0服務使用人數

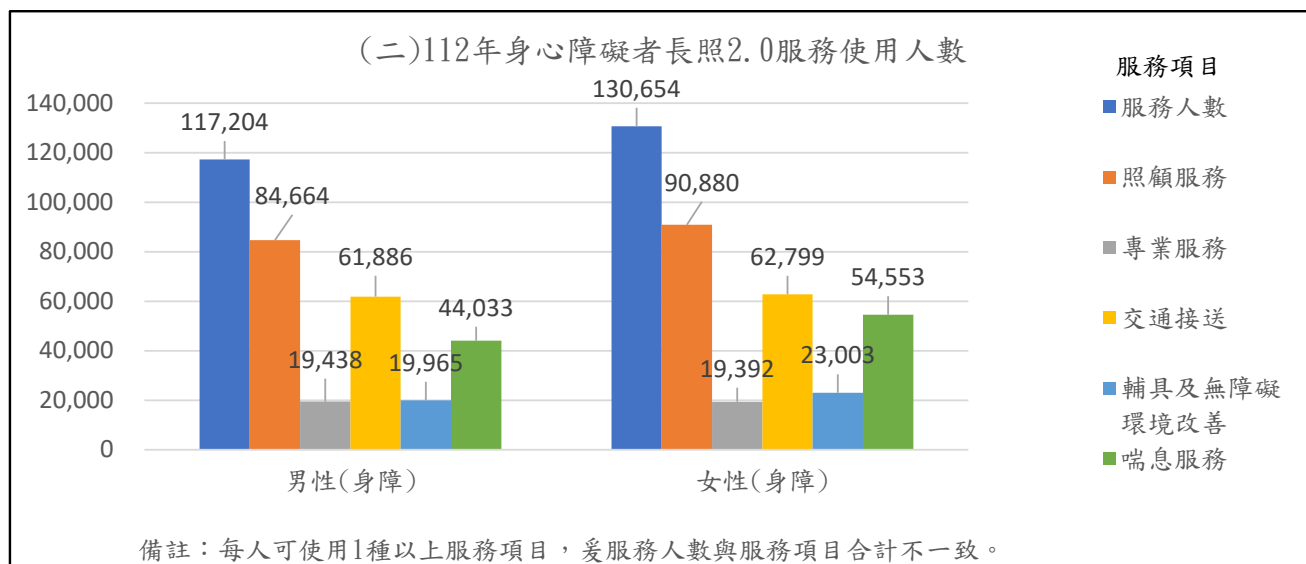


備註：每人可使用1種以上服務項目，爰服務人數與服務項目合計不一致。

單位：人數

服務項目	原住民	
	男性	女性
服務人數	6,692	9,588
照顧服務	5,622	8,092
專業服務	725	868
交通接送	3,415	4,253
輔具及無障礙環境改善	949	1,438
喘息服務	1,662	2,242

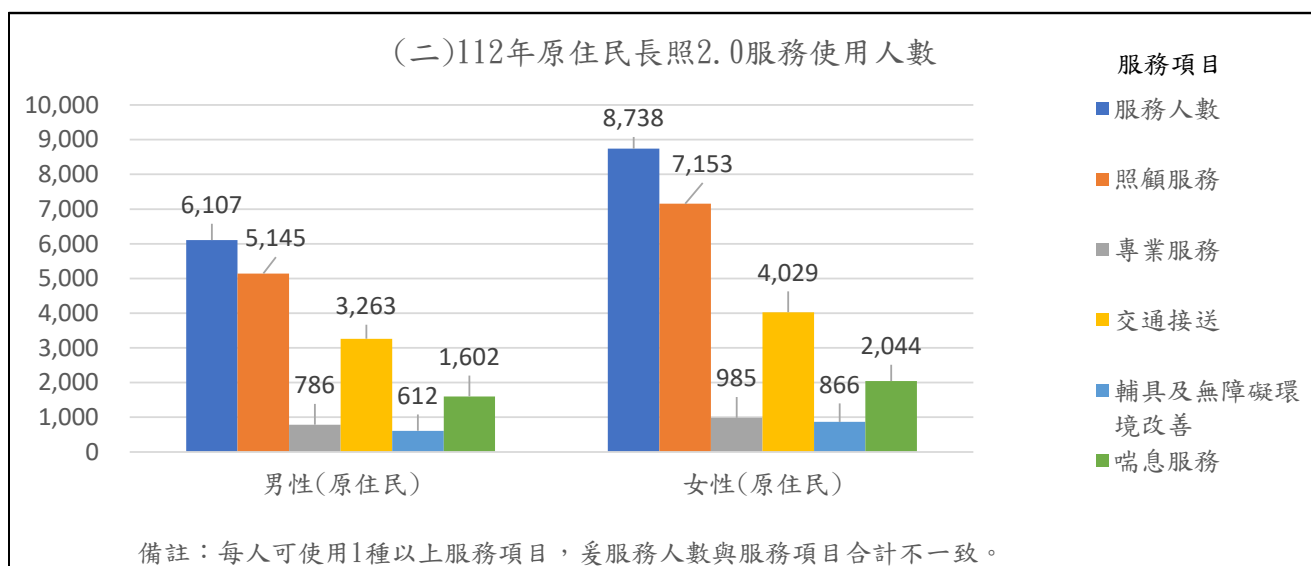
資料來源：支審系統與照管平台支申報服務紀錄及核銷紀錄



單位：人數

服務項目	身心障礙者	
	男性	女性
服務人數	117,204	130,654
照顧服務	84,664	90,880
專業服務	19,438	19,392
交通接送	61,886	62,799
輔具及無障礙環境改善	19,965	23,003
喘息服務	44,033	54,553

資料來源：支審系統與照管平台支申報服務紀錄及核銷紀錄

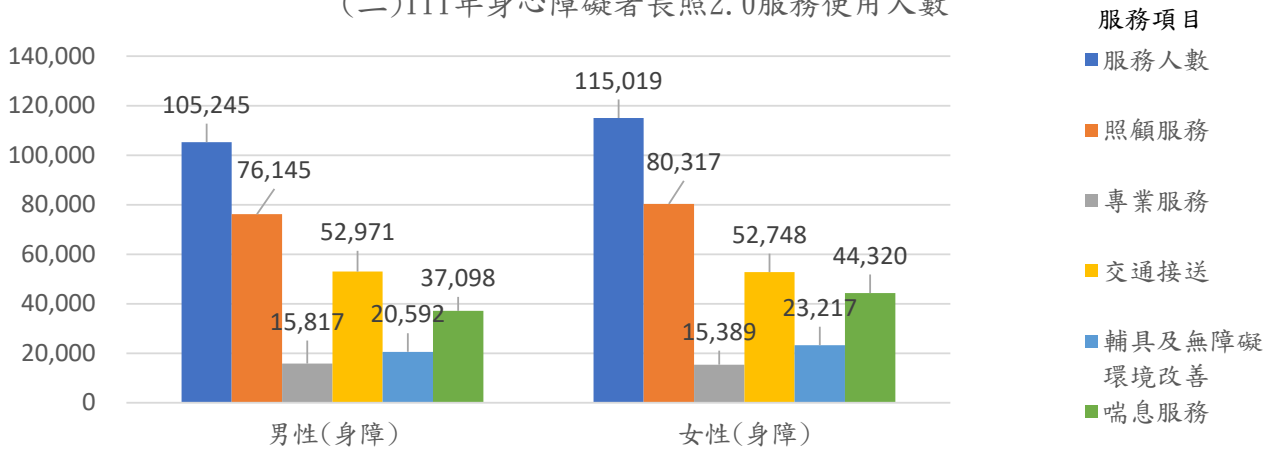


單位：人數

服務項目	原住民	
	男性	女性
服務人數	6,107	8,738
照顧服務	5,145	7,153
專業服務	786	985
交通接送	3,263	4,029
輔具及無障礙環境改善	612	866
喘息服務	1,602	2,044

資料來源：支審系統與照管平台支申報服務紀錄及核銷紀錄

(二)111年身心障礙者長照2.0服務使用人數



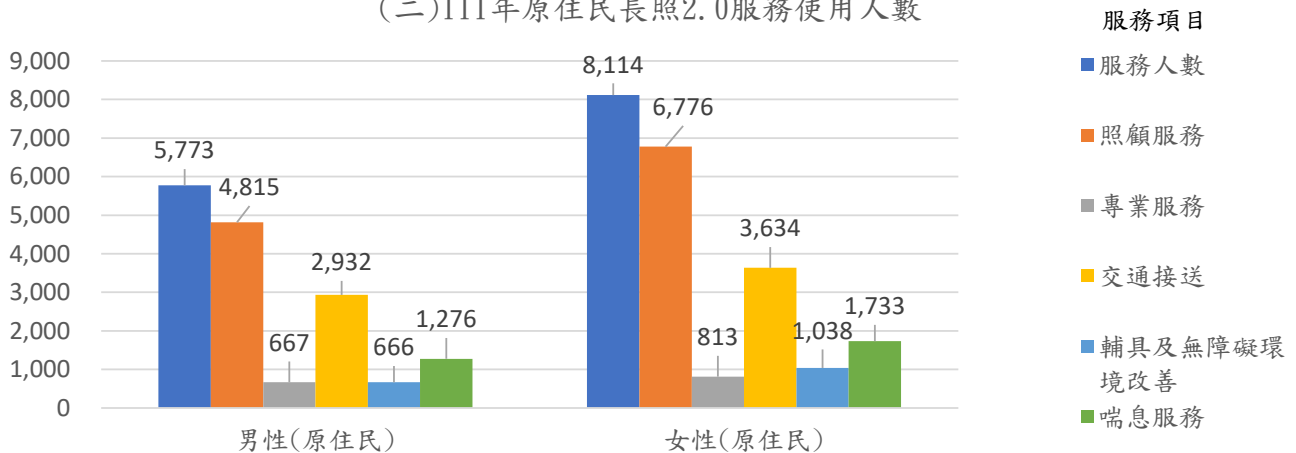
備註：每人可使用1種以上服務項目，爰服務人數與服務項目合計不一致。

單位：人數

服務項目	身心障礙者	
	男性	女性
服務人數	105,245	115,019
照顧服務	76,145	80,317
專業服務	15,817	15,389
交通接送	52,971	52,748
輔具及無障礙環境改善	20,592	23,217
喘息服務	37,098	44,320

資料來源：支審系統與照管平台支申報服務紀錄及核銷紀錄

(二)111年原住民長照2.0服務使用人數



備註：每人可使用1種以上服務項目，爰服務人數與服務項目合計不一致。

單位：人數

服務項目	原住民	
	男性	女性
服務人數	5,773	8,114
照顧服務	4,815	6,776
專業服務	667	813
交通接送	2,932	3,634
輔具及無障礙環境改善	666	1,038
喘息服務	1,276	1,733

資料來源：支審系統與照管平台支申報服務紀錄及核銷紀錄