

中 華 民 國 111 年 度

中 央 政 府 總 預 算

衛生福利部主管

醫療藥品基金附屬單位預算

(非營業部分)

衛生福利部編

(共 3 冊第 1 冊)





衛生福利部  
醫療藥品基金

目次

中華民國 111 年度

一、醫療藥品基金（綜計彙編）第 1 冊

（一）業務計畫及預算說明 .....	1~30
（二）預算主要表	
1. 收支餘絀預計表 .....	31~33
2. 餘絀撥補預計表 .....	34
3. 現金流量預計表及補充說明 .....	35~37
（三）預算明細表	
1. 醫療收入明細表 .....	39
2. 其他業務收入明細表 .....	40
3. 業務外收入明細表 .....	41
4. 醫療成本明細表 .....	42~46
5. 其他業務成本明細表 .....	47
6. 管理及總務費用明細表 .....	48~49
7. 研究發展及訓練費用明細表 .....	50~51
8. 其他業務費用明細表 .....	52
9. 其他業務外費用明細表 .....	53
10. 固定資產建設改良擴充明細表 .....	54~55
11. 固定資產建設改良擴充資金來源明細表 .....	56~57
12. 固定資產建設改良擴充計畫預期進度明細表 .....	58~59
13. 資產折舊明細表 .....	60
14. 資產報廢明細表 .....	61
15. 基金數額增減明細表 .....	62
（四）預算參考表	
1. 預計平衡表 .....	63~64
2. 5 年來主要營運項目分析表 .....	65

衛生福利部  
醫療藥品基金

目次

中華民國 111 年度

3. 員工人數彙計表	66~67
4. 用人費用彙計表	68~69
5. 各項費用彙計表	70~73
6. 增購及汰舊換新管理用公務車輛明細表	74

(五) 附錄

1. 一般建築及設備計畫之分年性項目明細表	75
2. 立法院審議中央政府總預算案附屬單位預算所提決 議及附帶決議辦理情形報告表	76~81

(六) 其他

1. 收支餘絀預計機關別明細表	83~88
2. 餘絀撥補預計機關別明細表	89~90
3. 現金流量預計機關別明細表	91~97
4. 預計平衡表機關別明細表	98~103

二、醫療藥品基金（母基金）

(一) 業務計畫及預算說明	105~111
---------------	---------

(二) 預算主要表

1. 收支餘絀預計表及說明	113~114
2. 餘絀撥補預計表	115
3. 現金流量預計表	116

(三) 預算明細表

1. 業務外收入明細表	117
2. 管理及總務費用明細表及說明	118~121
3. 資產折舊明細表	122
4. 基金數額增減明細表	123

(四) 預算參考表



衛生福利部  
醫療藥品基金

目次

中華民國 111 年度

1. 預計平衡表·····	125~126
2. 員工人數彙計表·····	127
3. 用人費用彙計表·····	128
4. 各項費用彙計表·····	129
5. 所屬醫療機構提繳統籌款專戶運用預算表·····	130

三、 所屬各醫療機構分預算

(一) 基隆醫院作業基金·····	詳第 2 冊
(二) 臺北醫院作業基金·····	詳第 2 冊
(三) 桃園醫院作業基金·····	詳第 2 冊
(四) 苗栗醫院作業基金·····	詳第 2 冊
(五) 豐原醫院作業基金·····	詳第 2 冊
(六) 臺中醫院作業基金·····	詳第 2 冊
(七) 彰化醫院作業基金·····	詳第 2 冊
(八) 南投醫院作業基金·····	詳第 2 冊
(九) 嘉義醫院作業基金·····	詳第 2 冊
(十) 朴子醫院作業基金·····	詳第 2 冊
(十一) 新營醫院作業基金·····	詳第 2 冊
(十二) 臺南醫院作業基金·····	詳第 2 冊
(十三) 旗山醫院作業基金·····	詳第 2 冊
(十四) 澎湖醫院作業基金·····	詳第 3 冊
(十五) 屏東醫院作業基金·····	詳第 3 冊
(十六) 恆春旅遊醫院作業基金·····	詳第 3 冊
(十七) 臺東醫院作業基金·····	詳第 3 冊
(十八) 花蓮醫院作業基金·····	詳第 3 冊
(十九) 玉里醫院作業基金·····	詳第 3 冊

衛生福利部  
醫療藥品基金

目次

中華民國 111 年度

(二十) 桃園療養院作業基金.....	詳第 3 冊
(二一) 八里療養院作業基金.....	詳第 3 冊
(二二) 草屯療養院作業基金.....	詳第 3 冊
(二三) 嘉南療養院作業基金.....	詳第 3 冊
(二四) 樂生療養院作業基金.....	詳第 3 冊
(二五) 胸腔病院作業基金.....	詳第 3 冊
(二六) 金門醫院作業基金.....	詳第 3 冊

# 業務計畫及預算說明





衛生福利部  
醫療藥品基金  
**業務計畫及預算說明**

中華民國 111 年度

**壹、基金概況：**

**一、設立宗旨：**

為整頓臺灣省立醫療機構醫療藥品非營業循環基金制度，前臺灣省衛生處依據預算法規定，於民國40年3月21日以臺衛肆拾寅馬計字第3235號代電訂頒「臺灣省政府衛生處所屬省立醫療院館設置藥品醫療設備基金及其運用辦法」，各省立醫療機構各自編製非營業循環基金附屬單位預算；嗣為統籌管理運用各省立醫療機構基金，前臺灣省政府於69年7月7日以府衛主字第52530號令修正為「臺灣省設置醫療藥品基金及管理運用辦法」並自民國70年度起將各省立醫療機構醫療藥品基金合併編成附屬單位預算，該辦法並經前臺灣省議會83年1月28日83衛字第82032號函復：經提本會本(9)屆第22次臨時大會第1次會議報告，經決議『洽悉』。

自88年下半年及89年度預算起，依臺灣省政府功能業務與組織調整暫行條例第10條第4項之規定，隨同臺灣省政府衛生處，併入行政院衛生署，並依據行政院100年6月27日院授主孝三字第1000003829A號令修正「醫療藥品基金收支保管及運用辦法」編製醫療藥品基金附屬單位預算。另配合行政院組織改造，於102年7月23日起改制為衛生福利部。

**二、組織概況：**

本基金主要任務為辦理國民醫療與健康服務，並加強醫學研究，提高所屬醫療機構醫療水準，持續配合行政院公立醫院多元化經營方案，規劃公立醫院功能重整。本基金編列之醫療機構計有26個，分布於全國各地，以便捷貼心、優質醫療服務及社區關懷為服務理念，負責病患之診檢治療及長期照護，守

衛生福利部  
醫療藥品基金

**業務計畫及預算說明**

中華民國 111 年度

護國民身心健康。

本基金依據行政院 100 年 6 月 27 日院授主孝三字第 1000003829A 號令修正「醫療藥品基金收支保管及運用辦法」，辦理本基金之收支、保管及運用之審議，本基金運用執行情形之考核，本基金年度預算、決算之審議，本基金下設各基金間財務調度之核定或核轉，本基金下設各基金報本部重要財務事項之核定或核轉，及其他有關事項。本基金體系圖，請參考附件一圖示。

**三、基金歸類及屬性：**

本基金係預算法第 4 條第 1 項第 2 款第 4 目所定，凡經付出仍可收回，而非用於營業之作業基金，並編製附屬單位預算。

**貳、願景及策略目標：**

**一、願景：**

- (一) 促進民眾健康與福祉，營造社區優質醫療，提升效率、均衡資源、落實品質、整合發展、國際接軌。
- (二) 以本部所屬醫療機構體系成為其他公立醫院品質的楷模為終極願景。
- (三) 提供社區民眾便捷、貼心、優質之醫療服務。
- (四) 辦理緊急醫療救護及疾病之防治工作。
- (五) 貫徹國家公共衛生政策。

**二、策略目標：**

- (一) 卓越管理團隊績效，質量提升組織再造，開源節流提升效率，特色醫療激勵創新，強化治理顧客關係，提升滿意凝聚共識，全標準化指標管理，落實外稽內控制度，異業學習同儕標竿，團隊整合實證研究。
- (二) 服務創新品質精進，弱勢照顧全人關懷，提升全人醫療品牌，創新雲端智慧服務，以人為本感動服務，拓展醫福弱勢整合，精進



衛生福利部  
醫療藥品基金

業務計畫及預算說明

中華民國 111 年度

資訊系統升級，醫品病安指標監控，全面推動知識管理，擴大資源共享能量。

- (三) 健康社區公醫使命，長期照護醫福整合，積極參與社區營造，參與國際醫衛合作，深耕社區整合服務，強化長照轉介網路，發展遠距支援照護，全程健康管理系統，科技整合學習成長，專業國際人才培育。

參、前年度及上年度已過期間預算執行情形：

一、前（109）年度決算結果：

- (一) 業務收入：決算數358億2,000萬7千元，較預算數344億3,526萬2千元增加13億8,474萬5千元，約增加4.02%。
- (二) 業務成本與費用：決算數349億3,285萬3千元，較預算數334億7,973萬1千元增加14億5,312萬2千元，約增加4.34%。
- (三) 業務外收入：決算數16億7,582萬2千元，較預算數13億443萬1千元增加3億7,139萬1千元，約增加28.47%，主要係沖轉以前年度溢提備抵醫療折讓較預計增加。
- (四) 業務外費用：決算數13億9,352萬2千元，較預算數10億3,043萬7千元增加3億6,308萬5千元，約增加35.24%，主要係沖轉以前年度溢提備抵醫療折讓較預計增加，致相對補提獎勵金亦增加。
- (五) 收支賸餘：決算數11億6,945萬3千元，較預算數12億2,952萬5千元減少6,007萬2千元，約減少4.89%，主要係業務賸餘較預算減少所致。
- (六) 固定資產之建設改良與擴充：決算數14億2,094萬8千元(一般建築及設備計畫)，可用預算數28億3,848萬1千元，執行

衛生福利部  
醫療藥品基金  
**業務計畫及預算說明**

中華民國 111 年度

率約50.06%。

二、上（110）年度截至6月底止預算執行情形：

- (一) 業務收入：預計業務收入183億6,386萬4千元，實際業務收入180億9,129萬6千元，較預計數減少2億7,256萬8千元，減少1.48%。
- (二) 業務成本與費用：預計業務成本與費用178億8,905萬2千元，實際業務成本與費用176億4,197萬1千元，較預計數減少2億4,708萬1千元，減少1.38%。
- (三) 業務外收入：預計業務外收入5億5,632萬8千元，實際業務外收入10億7,046萬2千元，較預計數增加5億1,413萬4千元，增加92.42%，主要係沖轉以前年度溢提備抵醫療折讓較預計增加所致。
- (四) 業務外費用：預計業務外費用4億4,981萬1千元，實際業務外費用8億229萬4千元，較預計數增加3億5,248萬3千元，增加78.36%，主要係沖轉以前年度溢提備抵醫療折讓較預計增加，致相對補提獎勵金亦增加。
- (五) 收支賸餘：預計賸餘5億8,132萬9千元，實際賸餘7億1,749萬4千元，較預計數增加1億3,616萬5千元，增加23.42%，主要係業務外賸餘增加所致。
- (六) 固定資產之建設改良與擴充：預計固定資產之建設改良與擴充5億1,783萬1千元（一般建築及設備計畫），實際固定資產之建設改良與擴充3億9,394萬4千元（一般建築及設備計畫），執行率約76.08%，主要係部分醫療儀器設備已決標，尚在履約中，實際執行數較預計減少。

衛生福利部  
醫療藥品基金  
**業務計畫及預算說明**

中華民國 111 年度

**肆、業務計畫：**

**一、營運計畫：**

(一) 本年度業務收入370億7,928萬4千元，業務成本與費用360億7,786萬3千元，業務外收入12億9,460萬元，業務外費用10億2,152萬7千元，收支相抵後，計賸餘12億7,449萬4千元。

(二) 依醫院所在地人口數及競爭醫院，擬定目標項目，本年度預計診療門診病患785萬4,886人次，住院病患320萬3,967人日。

(三) 賡續充實與汰舊醫療設備、整修院舍；推動本部醫院提升醫療服務品質；建構病人安全醫療環境，提供民眾便捷、貼心、優質之醫療服務；加強公立醫院功能，貫徹執行公共政策，強化社區醫療服務；持續推動所屬醫院區域聯盟，多元化經營方案，以「厝邊的好醫師，社區的好醫院」自許，給全民一個健康安全的人生。

**二、固定資產之建設、改良、擴充與其資金來源及其投資計畫之成本與效益分析：**

(一) 本年度預算總數為15億3,153萬2千元：均為一般建築及設備計畫。

1. 分年性項目4億5,863萬2千元，係臺北醫院急重症大樓擴建工程2億2,030萬元、苗栗醫院急重症大樓擴建工程1,207萬2千元及放射腫瘤治療中心擴建工程5,912萬4千元、南投醫院放射腫瘤醫療大樓增建工程1,900萬元、臺南醫院多房間職務宿舍新建工程350萬元、澎湖醫院行政大樓擴建工程3,084萬2千元、屏東醫院新醫療綜合大樓興建工程3,887萬9千元暨恆春旅遊醫院重建醫療大樓工程7,491萬5千元，皆為房屋及建築，請參考附件二。



衛生福利部  
醫療藥品基金

業務計畫及預算說明

中華民國 111 年度

2. 一次性項目 10 億 7,290 萬元，包括房屋及建築 5,707 萬 9 千元、機械及設備 8 億 7,503 萬 6 千元、交通及運輸設備 2,310 萬 2 千元、什項設備 1 億 1,768 萬 3 千元。

(二) 資金來源 15 億 3,153 萬 2 千元：均為一般建築及設備計畫，其中恆春旅遊醫院重建醫療大樓工程 7,491 萬 5 千元由國庫增撥基金，另金門縣政府衛生局補助金門醫院 500 萬元辦理改善硬體設施，其餘為自有營運資金。

(三) 111 年度固定資產建設、改良、擴充及其資金來源，請參考附件三之圖示。

(四) 一般建築及設備計畫：本年度計編列 15 億 3,153 萬 2 千元，係分年性項目及一次性項目，明細如次：

1. 房屋及建築 5 億 1,571 萬 1 千元，主要係醫院大樓興建、院舍整修及整體結構補強工程等。
2. 機械及設備 8 億 7,503 萬 6 千元，主要係購置醫療儀器設備所需。
3. 交通及運輸設備 2,310 萬 2 千元，主要係汰換小客車、監視系統等。
4. 什項設備 1 億 1,768 萬 3 千元，主要係購置電視、冰箱、冷氣、投影機等供醫院及病患所需。

伍、預算概要：

一、業務收支及餘絀之預計：

(一) 本年度業務收入 370 億 7,928 萬 4 千元，係醫療收入及其他業務收入，較上年度預算數 364 億 5,498 萬 5 千元，計增加 6 億 2,429 萬 9 千元，約 1.71%；其中醫療收入 330 億 2,662 萬 5 千元，較上年度預算數增加 1.59%。

(二) 業務成本與費用 360 億 7,786 萬 3 千元，主要係醫療成本支出，

衛生福利部  
醫療藥品基金

業務計畫及預算說明

中華民國 111 年度

較上年度預算數354億2,545萬9千元，計增加6億5,240萬4千元，約1.84%。

(三)業務外收入12億9,460萬元，係財務收入及其他業務外收入，較上年度預算數12億7,078萬5千元，計增加2,381萬5千元，約1.87%，主要係雜項收入增加。

(四)業務外費用10億2,152萬7千元，係其他業務外費用，較上年度預算數10億1,933萬9千元，計增加218萬8千元，約0.21%，主要係雜項費用增加。

(五)業務總收支相抵後，計賸餘12億7,449萬4千元，較上年度預算數12億8,097萬2千元，計減少647萬8千元，約0.51%，主要係業務賸餘減少所致。

(六)本年度及最近五年收入、費用及賸餘圖表，詳見附件四、五之圖示。

二、餘絀撥補之預計：

(一)本年度預計賸餘13億3,295萬2千元，連同以前年度未分配賸餘31億5,547萬8千元，共計賸餘44億8,843萬元。

(二)填補累積短絀2,242萬5千元。

(三)提存公積12億7,792萬元，係作為固定資產建設改良擴充之財源。

(四)經以上分配後，本年度未分配賸餘計31億8,808萬5千元，留待以後年度處理。

(五)本年度預算短絀5,845萬8千元，撥用以前年度未分配賸餘2,242萬5千元填補及撥用公積3,603萬3千元填補。

(六)本年度及最近五年賸餘分配圖表，詳見附件六、七之圖示。

衛生福利部  
醫療藥品基金  
**業務計畫及預算說明**  
中華民國 111 年度

三、現金流量之預計：

- (一)預計業務活動之淨現金流入29億2,153萬6千元。
- (二)投資活動之淨現金流出17億3,213萬8千元，其中現金流入3,104萬3千元，係減少其他資產；現金流出17億6,318萬1千元，包括增加不動產、廠房及設備15億3,153萬2千元，增加無形資產9,563萬2千元及其他資產1億3,601萬7千元。
- (三)籌資活動之淨現金流入2億1,343萬7千元，其中現金流入2億3,523萬2千元，係增加其他負債1億5,531萬7千元、增加基金7,491萬5千元及增加公積5,000千元；現金流出2,179萬5千元係減少其他負債。
- (四)現金及約當現金之淨增14億283萬5千元，係期末現金232億2,431萬2千元，較期初現金218億2,147萬7千元增加之數。

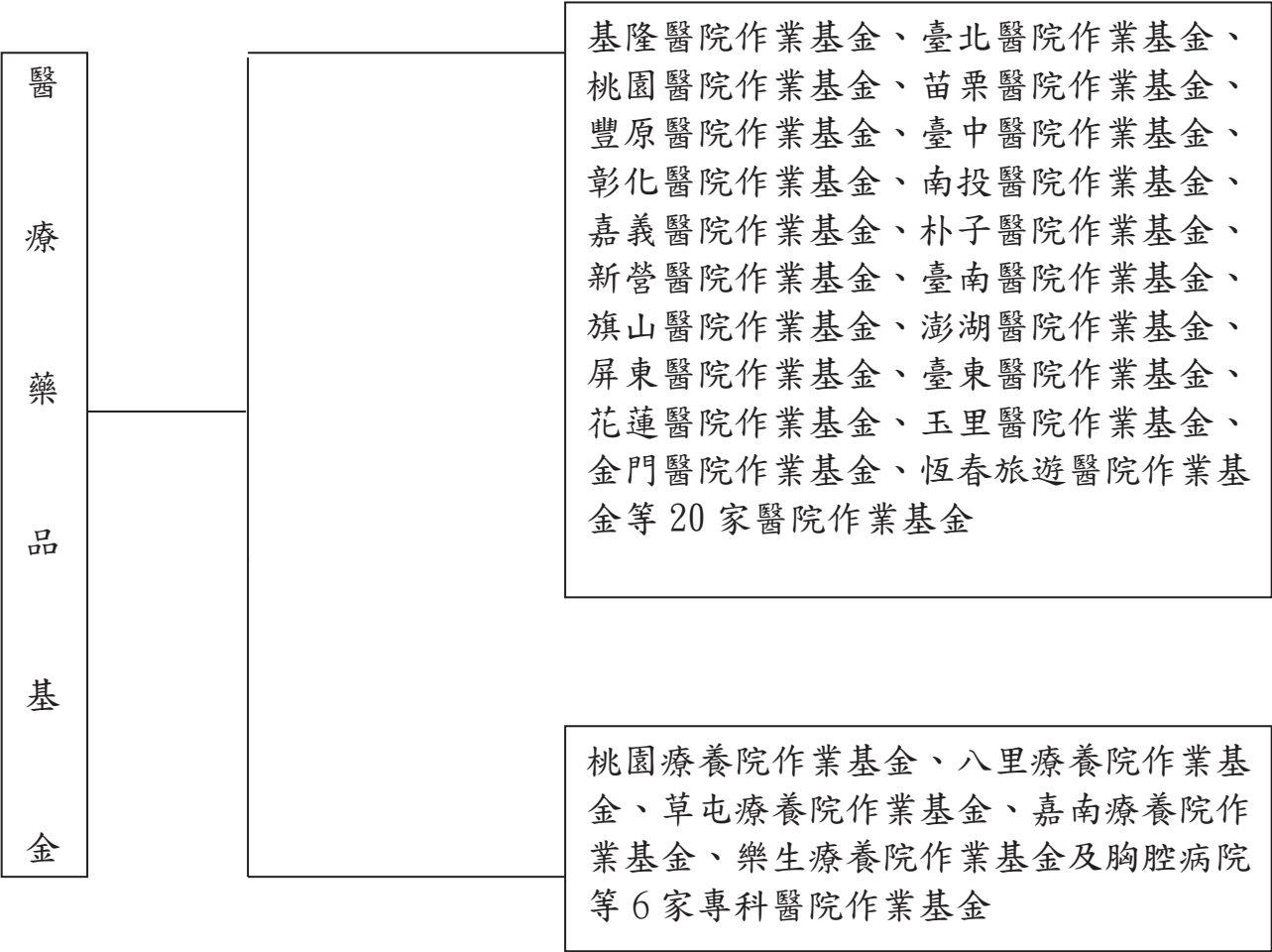


衛生福利部  
醫療藥品基金  
業務計畫及預算說明  
中華民國 111 年度

附件一：基金體系圖

附屬單位預算

附屬單位預算之分預算



附件二

一般建築及設備計畫之分年性計畫：

一、臺北醫院急重症大樓擴建工程

(一)計畫目的：

- 1. 配合區域內公共衛生政策施行，以推動社區公共衛生醫療。
- 2. 協助弱勢醫療，提升新莊區與周邊地區民眾就醫可近性、方便性、公平性的醫療服務，落實全人健康照護。
- 3. 彌補臺北區次醫療區域醫療資源缺口，縮短城鄉醫療品質差距（目前僅 14.06 床/萬人，未達醫療網 29.70 床/萬人目標）。
- 4. 提供國際級的國際醫療衛生人員進修、訓練與研究之管道。
- 5. 增加醫療科別，成為優質的 E 化社區型區域醫院。

(二)計畫內容（含目標能量）：

1. 擴充前後配置對照表

	現有用途		擴充後用途	
樓層	既有 A 棟門診大樓	既有 B 棟急診大樓	既有 B 棟急診大樓	新建急重症大樓
16				精神急性一般病房 50 床
15				精神科日間照護、辦公室
12~14				保留空間(急性一般病房 132 床)
9~11				急性一般病房 132 床
8	精神急性一般病房 50 床			急性一般病房 44 床
7	精神科日間照護 150 床	行政科室、會議室	行政科室、會議室	急性一般病房 44 床
6	護理之家 40 床(已停業)	急性一般病床 78 床	醫師研究室、安寧療護病房 8 床、急性一般病房 59 床	急性一般病房 44 床
RC	呼吸照護病床 35 床、急性一般病床 8 床			
5	急性一般病床 53 床、負壓隔離病床 9 床	急性一般病床 65 床	急性一般病房 61 床、負壓隔離病房 9 床、戒護病床	加護病房 40 床 (含 3 床負壓隔離病床)
4	急性一般病床 49 床	嬰兒床 5 床、嬰兒病床 5 床、急性一般病房 68 床	產房、嬰兒床 5 床、嬰兒病床 5 床急性一般病房 65 床	檢驗科、病理科、醫護人員更衣室、中央供應室、資訊機房、空調機房
3	門診	加護病床 23 床、洗腎治療床 34 床、手術室、恢復室(其他觀察床 6 床)	加護病床 30 床、心導管室、洗腎治療床 34 床	開刀房 13 間、恢復室觀察床 18 床
2	門診	門診、檢驗科、檢查室、病理科	門診、生理檢查、牙科、中醫門診、體檢	門診、耳鼻喉科、眼科、衛教室
1	門診	急診、藥劑科、放射科、急診觀察床 20 床、加護病床 7 床	藥局、批/掛、放射科、住院中心	急診(30 床觀察床、發燒篩檢站(含負壓暫留觀察區))、放射科
B1		防空避難室	復健科門診/治療室、病歷室、藥庫	營養科、停車場、機房
B2				放射腫瘤科、太平間、停車場
B3、B4				停車場、機房

## 2. 目標能量：

依循醫院宗旨（便捷貼心、優質醫療、服務親鄉、共享成長）、願景（守護民眾健康，部立醫院典範）、目標（擴展醫療服務範疇、整合全院醫療流程、持續醫療品質改善、深化社區健康營造、建立優質團隊文化、發展各科特色醫療）訂定階段性整體發展計畫。

(三)計畫期間：自 108 年 2 月起至 114 年 5 月止，共計 6 年 4 個月。

(四)計畫投資總額及資金來源：

單位：新臺幣千元

年度	預算數	資 金 來 源			
		自有資金		外借資金	
		項 目	金 額	項目	金額
108	129,908	營運資金	129,908		
109	-	營運資金	-		
110	9,128	營運資金	9,128		
111	220,300	營運資金	220,300		
112	1,010,085	營運資金	1,010,085		
113	1,164,457	營運資金	1,164,457		
114	565,526	營運資金	565,526		
合計	3,099,404		3,099,404		

(五)效益分析：

1. 擴建完成後可提供現有在地民眾更優質醫療環境，新莊區位於新北市的西側，共有 84 里，人口相當稠密，為提升新莊區與周邊地區民眾醫療資源之可近性、專業性、口碑及服務品質，落實全人健康照護，本案擴建計畫完成後，可如期如質依原擴建計畫目的提升醫療服務之能量與品質，提供新北市新莊、板橋及三重地區之民眾更優質之醫療環境及服務。

2. 提升未來區域公共衛生及弱勢醫療照護的能量，新北市與臺北市雖僅一水之隔，醫療資源相對臺北市仍有不足，加以新北市之新莊副都心開發計畫及新莊地區之捷運三環三線交通計畫已陸續動工，未來本區人口勢必增加。本案擴建完成後，將可配合政府公共衛生政策，提升未來區域內公共衛生及弱勢醫療照護的能量，落實「在地醫療、全民均健」，提供民眾便利、及時、完整及有效的健康照護。
3. 提供國際級的國際醫療衛生人員進修、訓練與研究的醫學設施，醫院自 91 年起承接本部「臺灣國際醫療衛生人員訓練中心計畫」以來，持續不斷的推動和督導下，在臨床醫療、專業人員培訓、國際緊急醫療及物資援助等各方面的成果皆有目共睹，未來擬成為亞洲最佳國際醫療衛生人員訓練中心之一為目標持續耕耘努力。本案擴建完成後將可專責為國際友邦醫護人員供醫護及衛生、行政人員等相關專業培訓課程，提升醫院與國際接軌更強而有力的教學訓練平臺。在維繫及推展臺北醫院與各國間醫療衛生長久永續發展的關係之外，也有助提升臺灣於國際間專業及友善的形象。

## 二、苗栗醫院急重症大樓擴建工程

### (一)計畫目的：

1. 配合區域內公共衛生政策施行，以推動社區公共衛生醫療。
2. 協助弱勢醫療，提升苗栗縣與周邊地區民眾就醫可近性、持續性、方便性、公平性的醫療照護服務。
3. 彌補苗栗縣醫療資源缺口，縮短城鄉醫療品質差距。
4. 提升急重症醫療設備，建構更完整緊急醫療照護網絡，成為苗栗縣民最信賴的健康照護醫院。
5. 增加醫療量能，成為區域級急重症醫院。

(二)計畫內容（含目標能量）：

1.擴充前後配置對照表

建築物名稱	樓層	現有用途	擴充後用途
急診大樓	1	急診室(15 床)、放射科、健檢暨社區健康中心	健檢暨社區健康中心
	2	血液透析室(30 床)、呼吸照護病床(29 床)、第二加護病房(6 床)、急性燒傷病床(4 床)	圖書室、精神科日照、呼吸照護病床(29 床)、第二加護病房(6 床)、急性燒傷病床(4 床)
	3	急性精神病房(40 床)	急性精神病房(40 床)
	4	急性精神病房(40 床)	急性精神病房(40 床)
醫療大樓	地下室	防空避難空間兼停車場	防空避難空間兼停車場
	1	醫療門診區、醫行室、社工室、藥局	醫療門診區、醫行室、社工室、藥局
	2	開刀房、恢復室(4 床)、第一加護病房(12 床)、心導管室、婦幼中心(8 床)、嬰兒室(4 床)、生理檢查室	第一加護病房(12 床)、心導管室、婦幼中心、嬰兒室、生理檢查室
	3	急性一般病房(69 床)	急性一般病房(69 床)
	4	急性一般病房(66 床)、安寧病床(4 床)	急性一般病房(66 床)、安寧病床(4 床)
	5	急性一般病房(67 床)及負壓隔離病房(5 床)	急性一般病房(67 床)及負壓隔離病房(5 床)
	屋突	樓梯間	樓梯間
苗園	1	急性一般病房(20 床)	急性一般病房(20 床)
	2	高級健檢中心、圖書室	高級健檢中心、醫學美容中心
新建急重症病房	地下室		機房、放射科
	1	戶外停車場	急診室(25 床)
	2		加護病房(12 床)、洗腎床(45 床)、RO 機房
	3		手術室、恢復室(7 床)
	4~6		急性一般病房(45 床*3=135 床)
	7		智慧醫療中心、供應中心、RO 機房(院區用)
	屋突一層		樓梯間、水箱機房、電梯機房
	屋突二層		樓梯間、電梯機房

2.目標能量：

依循醫院宗旨（關懷、誠信、當責、創新）、願景（成為苗栗縣民最信賴的健康照護醫院）、目標（提升急重癌服務量能、建構社區醫療網絡、健全醫療長照服務模式），訂定階段性整體發展計畫。

(三)計畫期間：自 111 年 1 月起至 115 年 12 月止，共計 5 年。



(四)計畫投資總額及資金來源：

單位：新臺幣千元

年度	預算數	資 金 來 源			
		自有資金		外借資金	
		項 目	金 額	項目	金額
111	12,072	營運資金	12,072		
112	110,335	營運資金	110,335		
113	271,421	營運資金	271,421		
114	321,735	營運資金	321,735		
115	129,376	營運資金	129,376		
合計	844,939		844,939		

(五)效益分析：

- 1.強化醫院緊急醫療量能，提升醫療專業服務能力善盡區域醫院之職責，提升重度醫療之量能，透過硬體之改善、醫療技術及設備之提升，通過全重度急救責任醫院，達成照顧縣民之公醫使命。
- 2.發展急重症及腫瘤照護，嘉惠縣民新增重症治療及放射治療設備，成立腫瘤治療團隊，提供有效的腫瘤治療方式，讓病人無須遠赴外縣市就醫，即可獲得更完整的醫療照護，相對也減輕家屬照護上的負擔，增加病人就醫的可近性。
- 3.因應高齡化社會需求，提供醫療服務供給隨著老化社會醫療照護需求改變，慢性疾病與多重疾病病人對於更具可近性及持續性的醫療照護服務需求將再增加。配合分級醫療政策，均衡城鄉發展，避免民眾跨區就醫，轉診至外縣市醫學中心，除避免浪費醫療資源之外，亦免除縣民眾舟車勞頓之苦。

三、苗栗醫院放射腫瘤治療中心擴建工程

(一)計畫目的：

- 1.協助弱勢醫療，提升苗栗縣與周邊地區民眾就醫可近性、持續性、方便性、公平性的醫療照護服務。

2.提升急重癌醫療設備，建構更完整緊急醫療照護網絡，成為苗栗縣民最信賴的健康照護醫院。

3.增加急重癌症治療服務量能，成為區域級急重症醫院。

(二)計畫內容（含目標能量）：

1.擴充前後配置對照表

建築物名稱	樓層別	現有用途	擴充後用途
急診大樓	1	急診室(15 床)、放射科、健檢暨社區健康中心	健檢暨社區健康中心
	2	血液透析室(30 床)、呼吸照護病床(29 床)、第二加護病房(6 床)、急性燒傷病床(4 床)	圖書室、精神科日照、呼吸照護病床(29 床)、第二加護病房(6 床)、急性燒傷病床(4 床)
	3	急性精神病房(40 床)	急性精神病房(40 床)
	4	急性精神病房(40 床)	急性精神病房(40 床)
醫療大樓	地下室	防空避難空間兼停車場	防空避難空間兼停車場
	1	醫療門診區、醫行室、社工室、藥局	醫療門診區、醫行室、社工室、藥局
	2	開刀房、恢復室(4 床)、第一加護病房(12 床)、心導管室、婦幼中心(8 床)、嬰兒室(4 床)、生理檢查室	第一加護病房(12 床)、心導管室、婦幼中心、嬰兒室、生理檢查室
	3	急性一般病房(69 床)	急性一般病房(69 床)
	4	急性一般病房(66 床)、安寧病床(4 床)	急性一般病房(66 床)、安寧病床(4 床)
	5	急性一般病房(67 床)及負壓隔離病房(5 床)	急性一般病房(67 床)及負壓隔離病房(5 床)
苗園	屋突	樓梯間	樓梯間
放射腫瘤治療中心擴建工程	1	急性一般病房(20 床)	急性一般病房(20 床)
	2	高級健檢中心、圖書室	高級健檢中心、醫學美容中心
放射腫瘤治療中心擴建工程	B2	醫師宿舍、藥品倉庫、單身宿舍、宿舍、地面停車場	放射腫瘤治療中心、防空避難室兼停車空間、地面停車場、中央控制室

2.目標能量：

依循醫院宗旨（關懷、誠信、當責、創新）、願景（成為苗栗縣民最信賴的健康照護醫院）、目標（提升急重癌服務量能、建構社區醫療網絡、健全醫療長照服務模式），訂定階段性整體發展計畫。

(三)計畫期間：自 111 年 1 月起至 113 年 5 月止，共計 2 年 5 月。

(四)計畫投資總額及資金來源：

單位：新臺幣千元

年度	預算數	資 金 來 源			
		自有資金		外借資金	
		項 目	金 額	項 目	金 額
111	59,124	營運資金	59,124		
112	98,336	營運資金	98,336		
113	26,069	營運資金	26,069		
合計	183,529		183,529		

(五)效益分析：

1. 推動醫事人員緊急醫療核心能力培育計畫，配合「醫學中心支援離島及醫療資源不足地區醫院緊急醫療照護服務獎勵計畫」之優質醫師人力，積極提升急、重及癌症服務質量，發展全方位精準癌症診療品質及照護能力。並配合政府防疫政策，強化應變醫院之角色定位。
2. 全面提升急重癌症服務量能與留治率，強化照護品質，配合公共政策，落實安寧療護，提供苗栗縣民完善之急、重、癌症醫療照護網。
3. 配合雁行計畫、雙向轉診，鏈結社區醫療網絡，落實分級醫療提供民眾優質之全面醫療服務。
4. 整合縣內醫療資源、推動區域聯防，搭配「醫學中心支援離島及醫療資源不足地區醫院緊急醫療照護服務獎勵計畫」，發展策略聯盟，提升民眾對在地醫療之信心，落實苗栗縣醫療在地化，致力成為苗栗縣醫療院所急重症之後送機構，並逐年降低急診轉出率，減少病患跨區就醫致舟車勞頓之苦。

四、南投醫院放射腫瘤醫療大樓增建工程

(一)計畫目的：

現有主要建物為 3 棟連通之地下 1 層、地上 5 層之醫療大樓及地下 2 層、地上 1 層之放射腫瘤大樓，隨著醫院醫療科別及服務項目逐年增加，業務量及病患大幅的成長，現有建物及空間已不敷臨床需求，為提供更多元化及高品質的醫療服務，為解決洗腎醫療空間及化療病房之不足，於放射腫瘤大樓增建 3 層樓，以增加對地區民眾之醫療服務。

(二)計畫內容（含目標能量）：

- 1.本案基地面積建蔽率及容積率檢討：擴建放射腫瘤大樓地號為南投段 0015-0000 及南投段 0016 號等 13 筆，容積率為 153.14%，建蔽率 32.39%。
- 2.樓層數及各樓層配置：本案規劃增建地上 2-4 樓層：2 樓規劃為血液化療病房、3 樓規劃為洗腎病房、4 樓規劃為陽台、電梯機房及過濾系統。

(三)計畫期間：自 107 年 1 月至 111 年 12 月止，共計 5 年。

(四)計畫投資總額及資金來源：

單位：新臺幣千元

年度	預算數	資金來源			
		自有資金		外借資金	
		項目	金額	項目	金額
107	22,000	營運資金	22,000		
108	10,000	營運資金	10,000		
109	-	-	-		
110	-	-	-		
111	19,000	營運資金	19,000		
合計	51,000		51,000		

(五)效益分析：

- 1.醫院隸屬偏遠地區，為因應病患之血液化療、洗腎二項醫療需求，擴建放射腫瘤醫療大樓。
- 2.擴建後，血液化療病房增加 13 床位，預估增加收益每年約 450 萬元；洗腎病房增加 15 床位，預估洗腎業務可成長 50%，增加收益約為 1,050 萬元。

**五、臺南醫院多房間職務宿舍新建工程**

(一)計畫目的：

- 1.現況說明：宿舍目前有單房間職務宿舍 1 棟、多房間職務宿舍 2 棟及眷屬宿舍 2 棟。單房間職務宿舍 1 棟，於 75 年取得使用執照，為地下 1 層地上 5 層之鋼筋混凝土構造建築物，共有 51 間(93 床)；多房間職務宿舍共 2 棟，於 79 年取得使用執照，為地下 1 層地上 4 層之鋼筋混凝土構造建築物，共有 20 間；眷屬宿舍共 2 棟，1 棟為民國前 10 年興建，為地上 1 層之加強磚造建築物，共有 4 間，供退休員工及其眷屬居住，目前尚有 3 間居住，另外 1 棟為民國 57 年取得使用執照，為地上二層的加強磚造建築物，共有 12 間，供退休員工及其眷屬居住，目前尚有 3 間居住。
- 2.既有多房間職務宿舍及眷屬宿舍補強修建不符經濟效益，且室內空間亦受限於既有格局，使空間感壓迫，經考量整體空間機能性，原多房間職務宿舍共有 20 間，擬規劃新建 26 間 3 房 2 廳 2 衛及 4 間 1 房 1 廳 1 衛共 30 間之空間，讓空間使用性更多元。

(二)計畫內容（含目標能量）：

- 1.本案基地面積為 48,575 平方公尺，預計建築面積為 847.78 平方公尺、預計總樓地板面積為 3,473.49 平方公尺。



2.各樓層預定空間配置：因基地屬狹長型，將採 A、B 2 棟方式進行設置，減少通道面積，達到降低公共設施比率。

單位：平方公尺

棟別	A 棟			B 棟		
樓層	空間名稱	面積	備註	空間名稱	面積	備註
1F	住宅單元	355.86	4 間 3 房 2 廳	運動休閒 教保中心	341.75	運動休閒區 、教保中心
	公共空間	71.47		公共空間	71.47	
2F	住宅單元	355.86	4 間 3 房 2 廳	住宅單元	355.86	4 間 3 房 2 廳
	公共空間	64.59		公共空間	64.59	
3F	住宅單元	355.86	4 間 3 房 2 廳	住宅單元	355.86	4 間 3 房 2 廳
	公共空間	64.59		公共空間	64.59	
4F	住宅單元	343.53	2 間 3 房 2 廳	住宅單元	355.86	4 間 3 房 2 廳
	公共空間	80.92	4 間 1 房 1 廳	公共空間	64.59	
RF	公共空間	53.12	梯間	公共空間	53.12	梯間

(三)計畫期間：自 111 年 1 月起至 113 年 12 月止，共計 3 年。

(四)計畫投資總額及資金來源：

單位：新臺幣千元

年 度	預算數	資 金 來 源			
		自有資金		外 借 資 金	
		項 目	金 額	項 目	金 額
111	3,500	營運資金	3,500		
112	100,000	營運資金	100,000		
113	89,250	營運資金	89,250		
合 計	192,750		192,750		

(五)效益分析：

- 1.吸引優秀醫護人才、落實在地化醫療服務：提供優質及舒適之住宿空間，可吸引人才至醫院服務，提升醫療業務發展及品質，照顧大臺南市民的健康，落實政府在地化之醫療政策。
- 2.提供醫院員工子女教育及照顧服務：配合中央友善育兒空間，

建置職場互助教保中心，讓員工能夠家庭與工作兼顧之下，營造有利生育、養育及良好工作之環境。

- 3.提供員工促進身心健康的環境：守護院內同仁健康及事業是本院的目標，藉由設置運動休閒區，提供員工運動休閒場所，能在工作休息及下班之餘運動休閒紓壓，促進身心健康外，亦能提高工作效率。

## 六、澎湖醫院行政大樓擴建工程

### (一)計畫目的：

因空間限制，現行行政單位、病歷室、庫房均延用既往員工宿舍空間執行相關作業，其空間狹窄、屋齡老舊、環境擁塞，十餘年來行政單位仍克盡職責、拚手維持業務運作不墜；惟因屋齡老舊、年來均有水泥剝落、牆壁裂縫情事發生，為維人員工作安全、並提供舒適、安全之工作環境，以提升工作效率及品質。

### (二)計畫內容（含目標能量）：

- 1.「行政大樓樓擴建計畫」共地上三樓層，總樓地板面積約為1,382.37 平方公尺，各樓層配置計畫如下：
  - (1)一樓：總務室、社工室、小型會議室及機電空間。
  - (2)二樓：主計室、人事室、護理科辦公室、居家護理室、醫行室、大型會議室。
  - (3)三樓：政風室、檢驗科主任室、中型會議室、備勤室、行政中心(含院長、副院長、醫務秘書、行政秘書及院長辦公室人員)。
- 2.目標能量：因各行政單位均散置全院各區，部分辦公室、會議室均位於醫療大樓，行政動線較為複雜、並與醫療作業動線交疊，爰此，為利於行政業務整合、提高行政效率，並將原位於醫療大樓之行政空間充分運用於醫療作業上，以滿足地區醫療需求、提

升醫療營運績效。

(三)計畫期間：自 111 年 1 月起至 112 年 8 月止，共計 1 年 8 個月。

(四)計畫投資總額及資金來源：

單位：新臺幣千元

年度	預算數	資金來源			
		自有資金		外借資金	
		項 目	金 額	項 目	金 額
111	30,842	營運資金	30,842		
112	21,976	營運資金	21,976		
合計	52,818		52,818		

(五)效益分析：

- 1.藉由優質辦公空間規範，建立辦公人員職業安全衛生環境空間，並整合各行政科室資源，以協助各單位協同支援作業，發揮綜效之效能。
- 2.提升耐震、防災功能，確保災害發生時，發揮公有建築物防災避難機能，以減少災害損失。
- 3.設置大型會議室，可提供容納 100 人以上教學及研習空間，改善既往因空間不足僅能於門診大廳實施教育訓練等情事，以提升學習品質。
- 4.設置備勤空間，可提供執勤人員夜間休息處所，以就近支援緊急事故應變，降低維安風險。

## 七、屏東醫院新醫療綜合大樓興建工程

(一)計畫目的：

醫院現有精神科病房已達使用年限，建築物老舊，維修成本高，空間亦不足，病房不符合設置標準，致使病床無法全數開設，為因應精神科病人就醫需求，並擴建新醫療綜合大樓提供精神科病人更優質之住院服務品質及醫療服務。

(二)計畫內容（含目標能量）：

- 1.基地面積：本案基地面積約 25,188 平方公尺。
- 2.建築面積：本案預定建築面積 1,765 平方公尺。
- 3.總樓地板面積：總樓地板面積 12,270 平方公尺(不含宿舍及停車場為 10,494 平方公尺)。
- 4.樓層數：地上 7 層，地下 1 層

(三)計畫期間：111 年 1 月起至 115 年 12 月止，共計 5 年。

(四)計畫投資總額及資金來源：

單位：新臺幣千元

年度	預算數	資金來源			
		自有資金		外借資金	
		項目	金額	項目	金額
111	38,879	營運資金	38,879		
112	200,427	營運資金	200,427		
113	189,000	營運資金	189,000		
114	201,829	營運資金	201,829		
115	29,865	營運資金	29,865		
合計	660,000		660,000		

(五)效益分析：

- 1.軟體提升方面：透過興建新醫療綜合大樓，提供民眾更完整且周延的優質醫療服務和照護品質，增加在地鄉親對醫院之信心。
- 2.硬體改善方面：改善現有精神科空間結構與病床不足之缺失，提供安全與優質照護服務，符合設置標準與評鑑，提升照護品質；增加停車空間，解決民眾來院就醫停車之不便。
- 3.實現醫院宗旨、落實醫院服務目標：提供優質就醫環境、增加社會產能與經濟效益，並配合政府公衛政策，關懷弱勢族群、推動社區衛生教育等。

## 八、恆春旅遊醫院重建醫療大樓工程

### (一)計畫目的：

- 1.恆春旅遊醫院自 2007 年自行政院衛生署屏東醫院恆春分院改隸及組織調整為衛生福利部恆春旅遊醫院歷時 10 年，期間未有建築新建工程，又須肩負偏鄉公醫使命，承接恆春地區「腦中風及重大外傷急救責任醫院」之任務，105 年配合醫療資源政策再承接「高危險妊娠急救責任醫院」，因此，增加醫療相關人員 29 人，除各項設施設備保固期已屆，建築體需定期維護及更新設備。為配合政府政策，執行照顧恆春半島及旅遊民眾醫療照護，以提升恆春半島地區之醫療品質與服務滿意度，因舊病房大樓於 105 年 2 月經高雄市結構工程工業技師公會，進行耐震能力詳細評估後，鑑於補強經費偏高，不符經濟效益，故規劃將舊病房大樓拆除重建，興建地下 1 樓、地上 8 樓之醫療大樓，舊病房大樓報廢拆除案業經審計部 105 年 10 月 5 日台審部三字第 1050058836 號函同意在案。
- 2.因現有宿舍老舊且不敷使用，長期存在多人同宿 1 間宿舍之情形，不但空間狹小且品質不佳，致無法招攬醫療人員留任。再加上部分舊病房大樓內之職務宿舍經耐震評估結果有安全之虞，且於新大樓中建置職務宿舍提供專業醫護人才，以延攬專科醫師人力等專業人才，改善偏鄉之醫療資源。並藉由本計畫提升醫師及專業人員至恆春半島服務意願，其人員更因本計畫而強化留任在地服務，並提供醫師及專業人員於在地執業，免除舟車勞頓、耗財及耗時之苦，提升醫療服務之品質，並加強醫師及專業人員醫療服務便利性，如急診支援或緊急會診等緊急醫療救護。

### (二)計畫內容（含目標能量）：

新建醫療大樓經評估當地醫療需求概況，預定蓋地下 1 樓，



地上 8 樓，同時解決醫療空間不足問題，內容如下：

- 1.基地面積：本案基地面積約 1,028.16 平方公尺。
- 2.建築面積：本案原有醫療大樓建築面積 2,841.23 平方公尺，  
擴建部分建築面積 7,882.25 平方公尺。
- 3.總樓地板面積：總樓地板面積 10,723.48 平方公尺(不含宿舍及停車場)。
- 4.樓層數：地下 1 樓，地上 8 樓，包含門診區、檢查區、病房區、各行政區、職務宿舍等，另預留 MRI、心導管室、高壓氧艙等未來使用空間。

(三)計畫期間：自 107 年 1 月至 112 年 12 月止，共計 6 年。

(四)計畫投資總額及資金來源：

單位：新臺幣千元

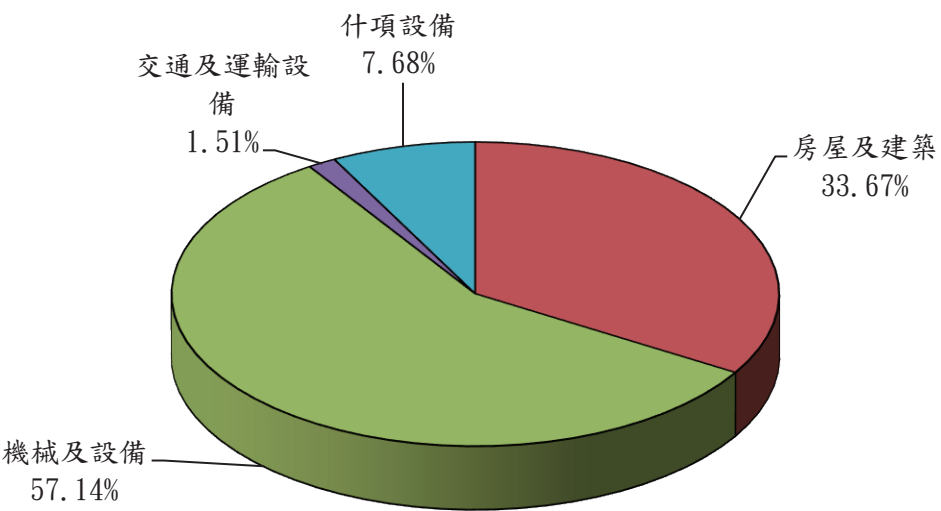
年度	預算數	資金來源			
		自有資金		外借資金	
		項目	金額	項目	金額
107	40,000	國庫撥款	40,000		
108	95,000	國庫撥款	95,000		
109	143,560	國庫撥款	143,560		
110	-	-	-		
111	74,915	國庫撥款	74,915		
112	224,241	國庫撥款	83,516		
		營運資金	140,725		
合計	577,716	國庫撥款	436,991		
		營運資金	140,725		

(五)效益分析：

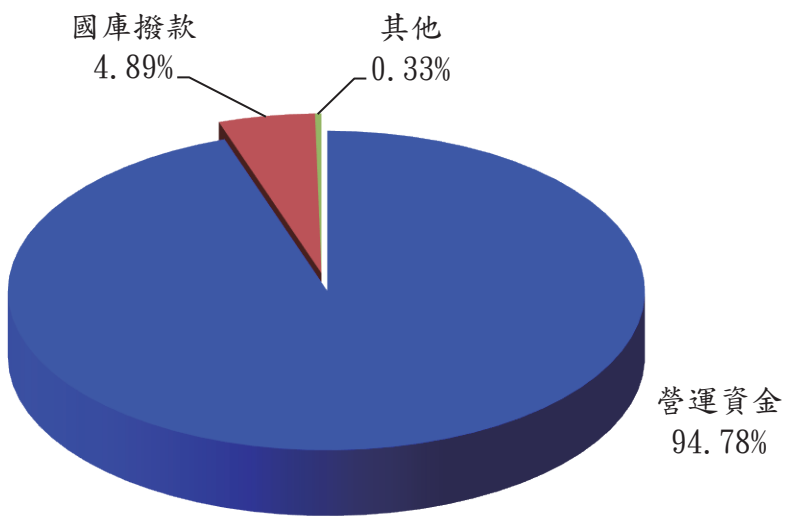
- 1.擴充原有病床、設備、儀器等數量，以提升醫療品質。
- 2.增設看診科系，以擴大醫療服務範圍。

- 3.考慮 MRI、心導管及高壓氧等急重症醫療設備進駐空間。
- 4.增設護理之家，以作為永續經營恆春地區之長照機構規劃。
- 5.增設健診中心，發展觀光醫療，增進旅遊人口，以創造地方繁榮。
- 6.建置職務宿舍、備勤值班室，以減少員工舟車勞頓及保障個人租屋安全。
- 7.改善診間、辦公室工作環境，以增進醫師及專業人員至恆春及留任意願與信心。
- 8.強化醫療人力支援以縮減城鄉差距，發展成為恆春半島最完善醫療機構，以強化急重症與長照及原民照護，並提供恆春地區優良之醫療服務。
- 9.結合社會照護活動、促進健康活動，以提供更完善在地醫療，進而帶動相關產業發展。

111年度固定資產建設改良擴充及資金來源  
建設改良擴充



資金來源

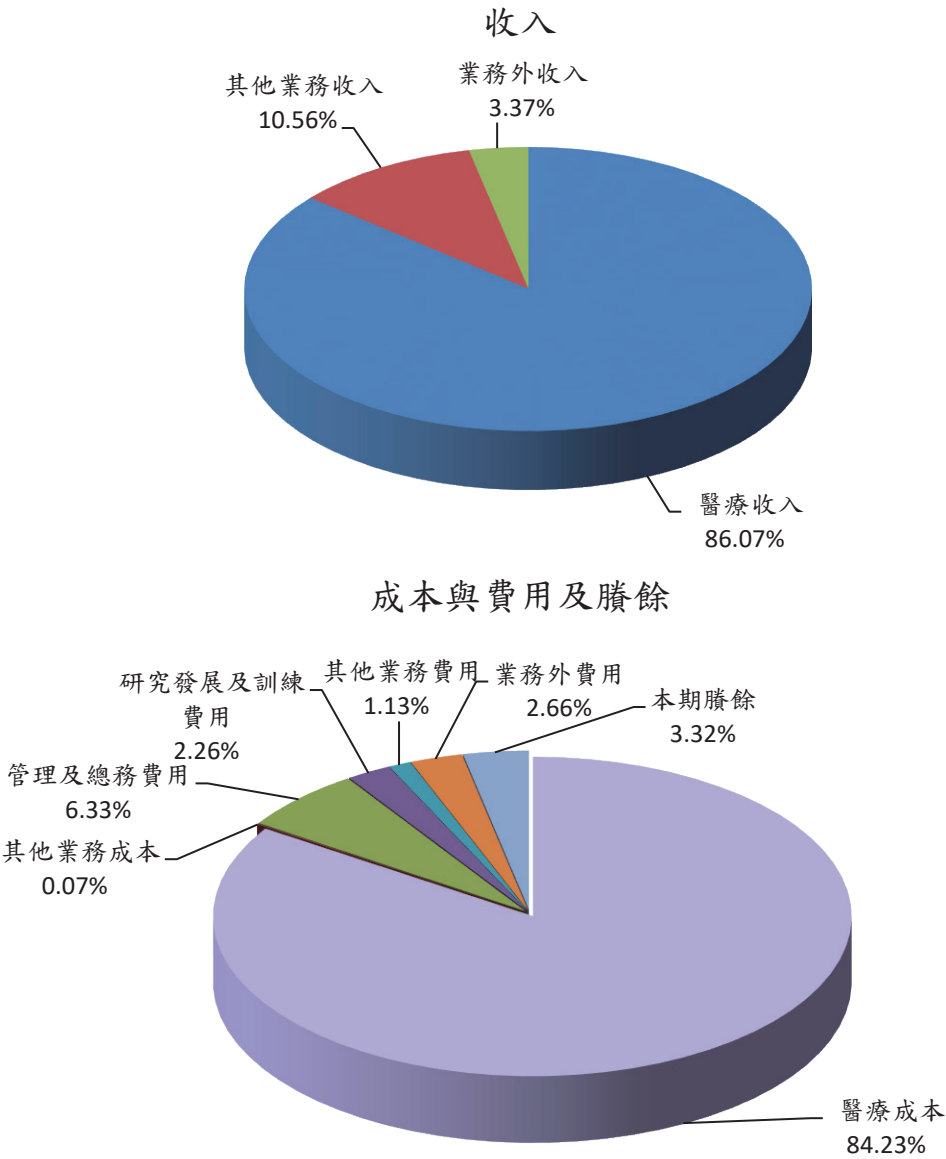


單位：新臺幣千元

建設改良擴充	111年度預算	資金來源	111年度預算
土地	-	營運資金	1,451,617
土地改良物	-	國庫撥款	74,915
房屋及建築	515,711	其他	5,000
機械及設備	875,036		
交通及運輸設備	23,102		
什項設備	117,683		
租賃權益改良	-		
合 計	1,531,532	合 計	1,531,532

附件四

111年度收入、成本與費用及賸餘

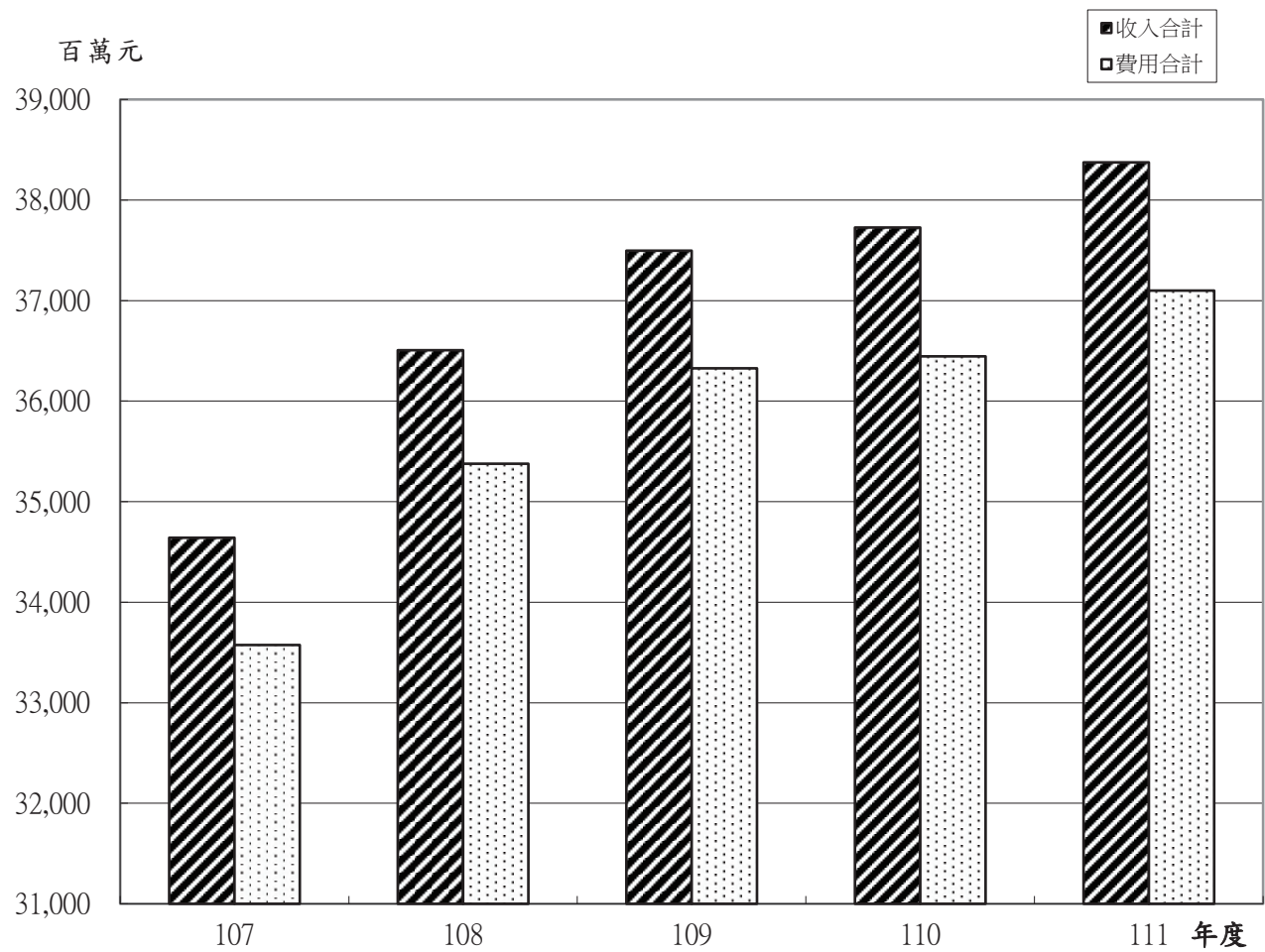


單位：新臺幣千元

收 入	111年度預算	成本與費用及賸餘	111年度預算
業務收入	37,079,284	業務成本與費用	36,077,863
醫療收入	33,026,625	醫療成本	32,322,739
其他業務收入	4,052,659	其他業務成本	25,554
業務外收入	1,294,600	管理及總務費用	2,429,362
		研究發展及訓練費用	868,458
		其他業務費用	431,750
		業務外費用	1,021,527
		本期賸餘	1,274,494
收入總額	38,373,884	成本、費用及賸餘總額	38,373,884

附件五

最近五年收入與費用



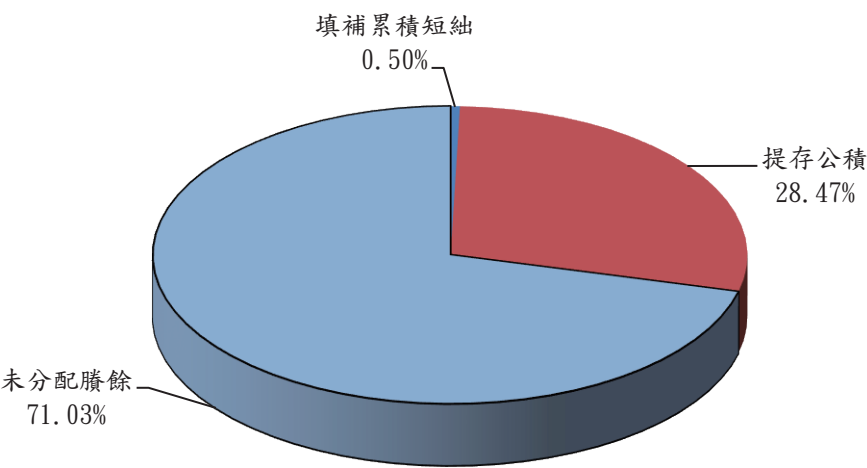
單位：新臺幣千元

項目 \ 年度	107年度決算	108年度決算	109年度決算	110年度預算	111年度預算
收入					
業務收入	33,087,879	34,946,098	35,820,007	36,454,985	37,079,284
業務外收入	1,553,228	1,559,684	1,675,821	1,270,785	1,294,600
收入合計	34,641,107	36,505,782	37,495,828	37,725,770	38,373,884
費用					
業務成本與費用	32,312,225	34,103,162	34,932,853	35,425,459	36,077,863
業務外費用	1,261,625	1,273,558	1,393,522	1,019,339	1,021,527
費用合計	33,573,850	35,376,720	36,326,375	36,444,798	37,099,390
本期賸餘	1,067,257	1,129,062	1,169,453	1,280,972	1,274,494

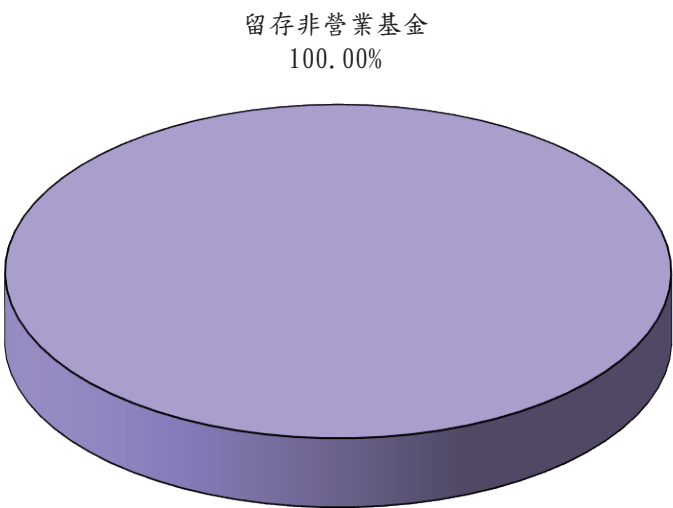
註：107至109年度決算數為審定決算數；110至111年度預算數為法定預算數。



111年度賸餘分配  
按分配程序分



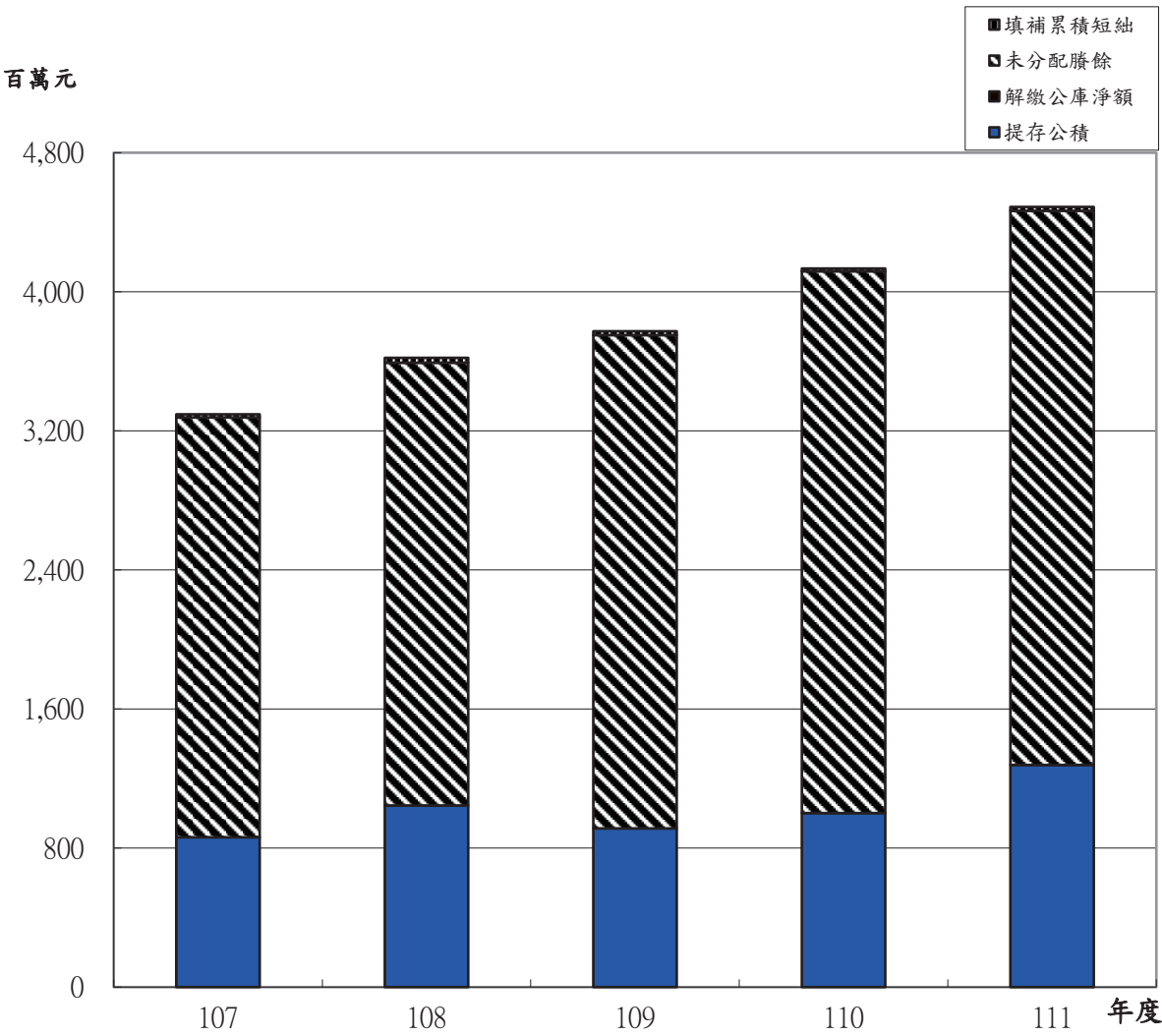
按所得對象分



單位：新臺幣千元

按分配程序分	111年度預算	按所得對象分	111年度預算
填補累積短絀	22,425	中央政府所得	-
提存公積	1,277,920	留存非營業基金	4,488,430
解繳公庫淨額	-		
未分配賸餘	3,188,085		
合 計	4,488,430	合 計	4,488,430

最近五年賸餘分配



單位：新臺幣千元

項目 \ 年度	107年度決算	108年度決算	109年度決算	110年度預算	111年度預算
賸餘分配					
填補累積短絀	17,640	28,386	22,102	16,407	22,425
提存公積	862,227	1,044,731	913,469	1,001,048	1,277,920
賸餘撥充基金數	-	-	-	-	-
解繳公庫淨額	-	-	-	-	-
未分配賸餘	2,415,186	2,547,060	2,837,742	3,117,302	3,188,085
合 計	3,295,053	3,620,177	3,773,313	4,134,757	4,488,430

# 預算主要表



衛生福利部  
醫療藥品基金  
收支餘絀預計表  
中華民國111年度

單位：新臺幣千元

前年度決算數		科 目	本年度預算數		上年度預算數		比較增減( - )	
金 額	%		金 額	%	金 額	%	金 額	%
35,820,007	100.00	業務收入	37,079,284	100.00	36,454,985	100.00	624,299	1.71
31,893,662	89.04	醫療收入	33,026,625	89.07	32,508,598	89.17	518,027	1.59
17,074,295	47.67	門診醫療收入	17,986,754	48.51	18,320,103	50.25	-333,349	-1.82
16,281,273	45.45	住院醫療收入	16,953,975	45.72	16,348,926	44.85	605,049	3.70
2,898,800	8.09	其他醫療收入	3,042,092	8.20	2,940,789	8.07	101,303	3.44
-4,096,033	-11.44	醫療折讓	-4,683,120	-12.63	-4,820,819	-13.22	137,699	-2.86
-264,673	-0.74	醫療優待免費	-273,076	-0.74	-280,401	-0.77	7,325	-2.61
3,926,345	10.96	其他業務收入	4,052,659	10.93	3,946,387	10.83	106,272	2.69
3,618,398	10.10	其他補助收入	3,733,737	10.07	3,661,075	10.04	72,662	1.98
307,947	0.86	雜項業務收入	318,922	0.86	285,312	0.78	33,610	11.78
34,932,853	97.52	業務成本與費用	36,077,863	97.30	35,425,459	97.18	652,404	1.84
31,541,082	88.05	醫療成本	32,322,739	87.17	31,806,428	87.25	516,311	1.62
15,412,262	43.03	門診醫療成本	15,809,174	42.64	15,630,221	42.88	178,953	1.14
13,596,624	37.96	住院醫療成本	13,833,356	37.31	13,536,110	37.13	297,246	2.20
2,532,196	7.07	其他醫療成本	2,680,209	7.23	2,640,097	7.24	40,112	1.52
21,810	0.06	其他業務成本	25,554	0.07	26,848	0.07	-1,294	-4.82
21,810	0.06	雜項業務成本	25,554	0.07	26,848	0.07	-1,294	-4.82
2,237,143	6.25	管理及總務費用	2,429,362	6.55	2,394,857	6.57	34,505	1.44
2,237,143	6.25	管理費用及總務費用	2,429,362	6.55	2,394,857	6.57	34,505	1.44
717,105	2.00	研究發展及訓練費用	868,458	2.34	841,487	2.31	26,971	3.21
331,732	0.93	研究發展費用	387,177	1.04	368,222	1.01	18,955	5.15
385,373	1.08	訓練費用	481,281	1.30	473,265	1.30	8,016	1.69
415,713	1.16	其他業務費用	431,750	1.16	355,839	0.98	75,911	21.33

註：百分比及前年度決算數細數之和與總數或略有出入，係四捨五入關係。以下各表同。



衛生福利部  
醫療藥品基金  
收支餘絀預計表  
中華民國111年度

單位：新臺幣千元

前年度決算數		科 目	本年度預算數		上年度預算數		比較增減( - )	
金 額	%		金 額	%	金 額	%	金 額	%
415,713	1.16	雜項業務費用	431,750	1.16	355,839	0.98	75,911	21.33
<b>887,154</b>	<b>2.48</b>	<b>業務賸餘(短絀)</b>	<b>1,001,421</b>	<b>2.70</b>	<b>1,029,526</b>	<b>2.82</b>	<b>-28,105</b>	<b>-2.73</b>
<b>1,675,821</b>	<b>4.68</b>	<b>業務外收入</b>	<b>1,294,600</b>	<b>3.49</b>	<b>1,270,785</b>	<b>3.49</b>	<b>23,815</b>	<b>1.87</b>
<b>61,085</b>	<b>0.17</b>	<b>財務收入</b>	<b>58,049</b>	<b>0.16</b>	<b>67,098</b>	<b>0.18</b>	<b>-9,049</b>	<b>-13.49</b>
61,085	0.17	利息收入	58,049	0.16	67,098	0.18	-9,049	-13.49
<b>1,614,736</b>	<b>4.51</b>	<b>其他業務外收入</b>	<b>1,236,551</b>	<b>3.33</b>	<b>1,203,687</b>	<b>3.30</b>	<b>32,864</b>	<b>2.73</b>
38,675	0.11	租賃收入	33,879	0.09	33,076	0.09	803	2.43
133,066	0.37	資產使用及權利金收入	129,630	0.35	131,433	0.36	-1,803	-1.37
15,948	0.04	違規罰款收入	5,460	0.01	6,906	0.02	-1,446	-20.94
63,524	0.18	受贈收入	59,003	0.16	57,629	0.16	1,374	2.38
4,845	0.01	賠(補)償收入	-	-	-	-	-	-
3,060	0.01	收回呆帳	1,695	-	1,861	0.01	-166	-8.92
1,355,618	3.78	雜項收入	1,006,884	2.72	972,782	2.67	34,102	3.51
<b>1,393,522</b>	<b>3.89</b>	<b>業務外費用</b>	<b>1,021,527</b>	<b>2.75</b>	<b>1,019,339</b>	<b>2.80</b>	<b>2,188</b>	<b>0.21</b>
<b>1,393,522</b>	<b>3.89</b>	<b>其他業務外費用</b>	<b>1,021,527</b>	<b>2.75</b>	<b>1,019,339</b>	<b>2.80</b>	<b>2,188</b>	<b>0.21</b>
4,023	0.01	財產交易短絀	-	-	-	-	-	-
16	-	違約及處理費用	-	-	-	-	-	-
1,389,483	3.88	雜項費用	1,021,527	2.75	1,019,339	2.80	2,188	0.21
<b>282,299</b>	<b>0.79</b>	<b>業務外賸餘(短絀)</b>	<b>273,073</b>	<b>0.74</b>	<b>251,446</b>	<b>0.69</b>	<b>21,627</b>	<b>8.60</b>
<b>1,169,453</b>	<b>3.26</b>	<b>本期賸餘(短絀)</b>	<b>1,274,494</b>	<b>3.44</b>	<b>1,280,972</b>	<b>3.51</b>	<b>-6,478</b>	<b>-0.51</b>

註：百分比及前年度決算數細數之和與總數或略有出入，係四捨五入關係。以下各表同。

衛生福利部  
醫療藥品基金  
收支餘絀預計表說明  
中華民國111年度

一、本期收支項目之說明：各科目明細表支出用途，詳第2冊及第3冊各醫院分預算書。

二、本期其他綜合餘絀之說明：

單位：新臺幣千元

前年度決算數	項目	本年度預算數	上年度預算數
-	備供出售金融資產未實現 餘絀	-	-
-	現金流量避險中屬有效避 險部分之避險餘絀	-	-
-86,677	未實現重估價值	-	-
-	採權益法認列之其他綜合 餘絀份額	-	-
-86,677	其他綜合餘絀合計	-	-

衛生福利部  
醫療藥品基金  
**餘絀撥補預計表**  
中華民國111年度

單位：新臺幣千元

上年度預算數		項 目	本年度預算數		說明
金額	%		金額	%	
<b>4,134,757</b>	<b>100.00</b>	<b>賸餘之部</b>	<b>4,488,430</b>	<b>100.00</b>	提存公積 1,277,920千元， 係作為固定資產 建設改良擴充之 財源。
1,335,190	32.29	本期賸餘	1,332,952	29.70	
2,799,567	67.71	前期未分配賸餘	3,155,478	70.30	
<b>1,017,455</b>	<b>24.61</b>	<b>分配之部</b>	<b>1,300,345</b>	<b>28.97</b>	
16,407	0.40	填補累積短絀	22,425	0.50	
1,001,048	24.21	提存公積	1,277,920	28.47	
<b>3,117,302</b>	<b>75.39</b>	<b>未分配賸餘</b>	<b>3,188,085</b>	<b>71.03</b>	
<b>63,883</b>	<b>100.00</b>	<b>短絀之部</b>	<b>58,458</b>	<b>100.00</b>	
54,218	84.87	本期短絀	58,458	100.00	
9,665	15.13	前期待填補之短絀	-	-	
<b>63,883</b>	<b>100.00</b>	<b>填補之部</b>	<b>58,458</b>	<b>100.00</b>	
16,407	25.68	撥用賸餘	22,425	38.36	
47,476	74.32	撥用公積	36,033	61.64	
-	-	待填補之短絀	-	-	

衛生福利部  
醫療藥品基金  
**現金流量預計表**  
中華民國111年度

單位：新臺幣千元

項 目	預算數	說 明
<b>業務活動之現金流量</b>	<b>2,921,536</b>	
本期賸餘(短絀)	1,274,494	
利息股利之調整	-58,049	
未計利息股利之本期賸餘（短絀）	1,216,445	
調整項目	1,647,330	1.提存呆帳、醫療折讓及評價短絀4,740,104千元：係本年度醫療折讓增加數4,683,120千元、增加應收醫療帳款呆帳數56,984千元。 2.折舊1,709,233千元：係固定資產折舊1,387,159千元及代管資產折舊322,074千元。 3.攤銷277,768千元：攤銷電腦軟體費用93,338千元、其他無形資產12千元及遞延費用攤銷184,418千元。 4.其他減少12,447千元，係遞延收入按折舊提列數相對轉列「受贈收入」。 5.流動資產淨減(淨增)：淨增數4,864,929千元。 6.流動負債淨增(淨減)：淨減數202,399千元。 7.以上1—6項合計1,647,330千元。
未計利息股利之現金流入（流出）	2,863,775	
收取利息	57,761	
<b>業務活動之淨現金流入(流出)</b>	<b>2,921,536</b>	
<b>投資活動之現金流量</b>	<b>-1,732,138</b>	
減少無形資產及其他資產	31,043	減少其他資產31,043千元。
增加不動產、廠房及設備、礦產資源	-1,531,532	增加不動產、廠房及設備1,531,532千元。

衛生福利部  
醫療藥品基金  
現金流量預計表  
中華民國111年度

單位：新臺幣千元

項 目	預算數	說 明
增加無形資產及其他資產	-231,649	增加無形資產95,632千元及其他資產136,017千元。
投資活動之淨現金流入(流出)	-1,732,138	
籌資活動之現金流量	213,437	
增加短期債務、流動金融負債及其他	155,317	增加其他負債155,317千元。
增加基金、公積及填補短絀	79,915	增加基金74,915千元及公積5,000千元。
減少短期債務、流動金融負債及其他	-21,795	減少其他負債21,795千元。
籌資活動之淨現金流入(流出)	213,437	
現金及約當現金之淨增(淨減)	1,402,835	
期初現金及約當現金	21,821,477	
期末現金及約當現金	23,224,312	



衛生福利部  
醫療藥品基金  
**現金流量預計表補充說明**  
中華民國111年度

不影響現金流量之投資或籌資活動

- 1.淨增準備金(退休及離職準備金)暨其他負債(應付退休及離職金)各11,177千元，係提撥約聘、僱人員離職儲金準備金。
- 2.增加受贈公積322,074千元，係提列代管資產累計折舊，由應付代管資產轉列公積。
- 3.增加基金692,321千元，係南投醫院由國家發展委員會無償撥用土地、房屋及建築37,206千元(109年度列暫收及待結轉帳項)及樂生療養院取得國有財產署無償撥用國有土地655,115千元。
- 4.減少基金18,122千元，係樂生療養院固定資產緩提折舊報廢折減基金(含109年度7,422千元)。
- 5.減少公積36,033千元，係金門醫院以公積填補短絀。
- 6.累積賸餘提存特別公積1,277,920千元。

本 頁 空 白

# 預算明細表



衛生福利部  
醫療藥品基金  
醫療收入明細表  
中華民國111年度

單位：新臺幣千元

科目及營運項目	單位	預算數			說明
		數量	單價(元)	金額	
醫療收入				33,026,625	其他醫療收入包括護理之家、住院膳食及其他收入。
門診醫療收入	人次	7,854,886	2,289.88	17,986,754	
住院醫療收入	人日	3,203,967	5,291.56	16,953,975	
其他醫療收入				3,042,092	
醫療折讓				-4,683,120	
醫療優待免費				-273,076	



衛生福利部  
醫療藥品基金  
**其他業務收入明細表**  
中華民國111年度

單位：新臺幣千元

科目及業務項目	預算數	說明
其他業務收入	4,052,659	
其他補助收入	3,733,737	<p>一、係自本部單位預算編列之補助費項下撥入3,626,229千元，包括：</p> <p>(一)補助胸腔病院辦理結核及胸腔病防治等經費444千元，及補助樂生療養院辦理漢生病巡迴檢診、防治管理經費444千元。</p> <p>(二)補助所屬醫院營運所需人事費2,475,887千元。</p> <p>(三)補助所屬醫院原由銓敘部早期退休公務人員照護金、公務人員殮葬補助及公務人員退休法舊制年資退休金及撫卹金等經費897,704千元，及挹注退撫基金238,431千元。</p> <p>(四)補助所屬澎湖、金門醫院營運維持費13,319千元。</p> <p>二、國軍退除役官兵輔導委員會補助樂生療養院寄醫榮民醫療藥品相關費用1,221千元。</p> <p>三、教學補助收入29,995千元。</p> <p>四、金門縣衛生局補助金門醫院辦理改善醫療人力及服務品質提升費用76,292千元。</p>
雜項業務收入	318,922	<p>一、公費床病患養護經費，漢生病按每人每月19,250元，精神病每人每月14,530元及烏腳病公費床每人每月12,700元，計254,141千元。包括：</p> <p>(一)樂生療養院漢生病公費養護床病患照護費計18,480千元。</p> <p>(二)玉里醫院精神科公費養護床病患照護費計201,017千元。</p> <p>(三)草屯療養院精神科公費養護床病患照護費計34,595千元。</p> <p>(四)新營醫院北門分院烏腳病公費床病患照護費計49千元。</p> <p>二、支援其他醫療機構辦理醫療業務之收入64,781千元。</p>

衛生福利部  
醫療藥品基金  
**業務外收入明細表**  
中華民國111年度

單位：新臺幣千元

科目及業務項目	預算數	說明
業務外收入	1,294,600	
財務收入	58,049	
利息收入	58,049	銀行存款利息收入。
其他業務外收入	1,236,551	
租賃收入	33,879	
資產使用及權利金收入	129,630	停車場收入等。
違規罰款收入	5,460	
受贈收入	59,003	外界捐贈收入及私人捐贈資產提列折舊相對減少遞延收入數。
收回呆帳	1,695	
雜項收入	1,006,884	轉銷以前年度溢提之備抵醫療折讓，及以前年度應收醫療帳款無法收回隨同轉銷之帳面應付獎勵金等。

衛生福利部  
醫療藥品基金  
醫療成本明細表  
中華民國111年度

單位：新臺幣千元

科目及營運項目	單位	本年度預算數			上年度預算數			前年度決算數		
		數量	平均單位 成本 (元)	金額	數量	平均單位 成本 (元)	金額	數量	平均單位 成本 (元)	金額
醫療成本				32,322,739			31,806,428			31,541,082
門診醫療成本	人次	7,854,886	2,012.65	15,809,174	8,189,223	1,908.63	15,630,221	7,293,299	2,113.21	15,412,262
用人費用				4,360,563			4,423,946			4,078,378
正式員額薪資				1,124,229			1,043,111			961,951
聘僱及兼職人員薪資				28,461			31,105			25,898
超時工作報酬				64,057			65,749			55,710
津貼				2,488			2,766			2,259
獎金				2,873,243			2,973,591			2,747,222
退休及卹償金				112,801			113,268			103,883
福利費				155,003			194,088			181,199
提繳費				281			268			256
服務費用				4,296,423			4,045,635			4,236,002
水電費				178,741			181,330			138,265
郵電費				22,529			22,520			23,085
旅運費				7,313			6,909			6,094
印刷裝訂及公告費				16,805			16,676			18,419
修理保養及保固費				296,886			300,587			301,084
保險費				2,430			2,393			1,570
一般服務費				1,199,238			1,144,445			1,213,519
專業服務費				2,570,316			2,368,486			2,532,111
行銷推廣費				2,165			2,289			1,855
材料及用品費				5,927,030			5,909,281			5,978,138
使用材料費				54,630			59,968			31,710
用品消耗				40,334			42,927			53,507
商品及醫療用品				5,832,066			5,806,386			5,892,921
租金與利息				387,553			382,695			376,224
地租及水租				72			72			72
房租				7,408			6,919			3,545
機器租金				363,940			361,275			359,326
交通及運輸設備租金				14,000			12,167			11,597

衛生福利部

醫療藥品基金

醫療成本明細表

中華民國111年度

單位：新臺幣千元										
科目及營運項目	單位	本年度預算數			上年度預算數			前年度決算數		
		數量	平均單位 成本 (元)	金額	數量	平均單位 成本 (元)	金額	數量	平均單位 成本 (元)	金額
什項設備租金				2,133			2,262			1,684
折舊、折耗及攤銷				787,329			819,215			701,134
不動產、廠房及設備折舊				574,823			588,588			486,699
其他折舊性資產折舊				111,674			115,052			108,650
攤銷				100,832			115,575			105,785
稅捐與規費(強制費)				12,495			12,502			11,234
消費與行為稅				10,730			10,739			9,656
規費				1,765			1,763			1,578
會費、捐助、補助、分攤、 救助(濟)與交流活動費				19,201			18,205			17,479
會費				18,753			17,805			17,479
捐助、補助與獎助				-			300			-
補貼(償)、獎勵、慰問與 救助(濟)				448			100			-
短絀、賠償與保險給付				16,454			16,709			12,233
各項短絀				16,454			16,709			12,233
其他				2,126			2,033			1,440
其他費用				2,126			2,033			1,440
小計	人次	7,854,886	2,012.65	15,809,174	8,189,223	1,908.63	15,630,221	7,293,299	2,113.21	15,412,262
住院醫療成本	人日	3,203,967	4,317.57	13,833,356	3,240,792	4,176.79	13,536,110	3,099,896	4,386.15	13,596,624
用人費用				4,751,171			4,695,674			4,461,539
正式員額薪資				1,350,838			1,284,401			1,227,807
聘僱及兼職人員薪資				25,410			28,211			19,452
超時工作報酬				134,629			131,913			114,955
津貼				12,449			12,347			12,343
獎金				2,904,406			2,897,884			2,759,610
退休及卹償金				132,865			127,263			123,885
福利費				190,313			213,405			203,188
提繳費				261			250			299
服務費用				4,735,551			4,638,836			4,633,714
水電費				236,393			245,959			184,953
郵電費				21,632			20,665			18,909

衛生福利部

醫療藥品基金

醫療成本明細表

中華民國111年度

單位：新臺幣千元

科目及營運項目	單位	本年度預算數			上年度預算數			前年度決算數		
		數量	平均單位 成本 (元)	金額	數量	平均單位 成本 (元)	金額	數量	平均單位 成本 (元)	金額
旅運費				2,340			2,420			2,128
印刷裝訂及公告費				9,977			10,161			9,362
修理保養及保固費				286,486			276,508			265,351
保險費				1,086			1,049			578
一般服務費				1,167,359			1,150,269			1,173,620
專業服務費				3,009,109			2,930,766			2,977,912
行銷推廣費				1,169			1,039			901
材料及用品費				3,170,604			3,030,752			3,474,312
使用材料費				38,510			37,832			37,388
用品消耗				79,243			77,238			90,694
商品及醫療用品				3,052,851			2,915,682			3,346,230
租金與利息				203,928			192,255			177,550
地租及水租				994			-			-
房租				600			600			525
機器租金				194,193			181,491			167,238
交通及運輸設備租金				7,125			9,095			8,939
什項設備租金				1,016			1,069			848
折舊、折耗及攤銷				905,365			907,205			790,745
不動產、廠房及設備折舊				635,805			622,678			509,858
其他折舊性資產折舊				145,703			146,211			149,795
攤銷				123,857			138,316			131,092
稅捐與規費(強制費)				12,372			11,934			10,640
消費與行為稅				11,244			11,008			9,934
規費				1,128			926			706
會費、捐助、補助、分攤、 救助(濟)與交流活動費				15,740			15,861			13,529
會費				14,464			14,626			13,529
捐助、補助與獎助				1,200			1,200			-
補貼(償)、獎勵、慰問與 救助(濟)				76			35			-
短絀、賠償與保險給付				36,160			40,808			32,877
各項短絀				36,160			40,808			32,877

衛生福利部

醫療藥品基金

醫療成本明細表

中華民國111年度

單位：新臺幣千元

科目及營運項目	單位	本年度預算數			上年度預算數			前年度決算數		
		數量	平均單位 成本 (元)	金額	數量	平均單位 成本 (元)	金額	數量	平均單位 成本 (元)	金額
其他				2,465			2,785			1,718
其他費用				2,465			2,785			1,718
小計	人日	3,203,967	4,317.57	13,833,356	3,240,792	4,176.79	13,536,110	3,099,896	4,386.15	13,596,624
其他醫療成本				2,680,209			2,640,097			2,532,196
用人費用				806,811			816,824			685,583
正式員額薪資				202,077			211,074			173,086
聘僱及兼職人員薪資				3,501			5,037			3,394
超時工作報酬				15,383			15,630			11,955
津貼				1,622			1,698			1,536
獎金				531,636			532,786			451,747
退休及卹償金				19,564			18,875			17,268
福利費				33,000			31,697			26,569
提繳費				28			27			28
服務費用				1,265,728			1,201,300			1,269,561
水電費				54,542			49,519			43,848
郵電費				5,109			4,578			4,307
旅運費				1,240			1,299			1,863
印刷裝訂及公告費				3,058			3,671			2,792
修理保養及保固費				62,366			50,097			51,011
保險費				1,342			1,236			1,384
一般服務費				787,095			751,781			809,829
專業服務費				349,913			338,050			353,707
行銷推廣費				1,063			1,069			820
材料及用品費				287,063			276,978			275,380
使用材料費				13,173			14,726			8,699
用品消耗				182,782			177,150			184,408
商品及醫療用品				91,108			85,102			82,273
租金與利息				120,244			157,831			128,029
地租及水租				1,537			1,537			153
房租				10,914			9,625			4,918



衛生福利部

醫療藥品基金

醫療成本明細表

中華民國111年度

單位：新臺幣千元

科目及營運項目	單位	本年度預算數			上年度預算數			前年度決算數		
		數量	平均單位 成本 (元)	金額	數量	平均單位 成本 (元)	金額	數量	平均單位 成本 (元)	金額
機器租金				102,448			141,469			118,480
交通及運輸設備租金				4,074			3,909			3,461
什項設備租金				1,271			1,291			1,017
折舊、折耗及攤銷				168,481			154,647			144,609
不動產、廠房及設備折舊				121,506			111,710			96,428
其他折舊性資產折舊				24,248			21,931			24,787
攤銷				22,727			21,006			23,394
稅捐與規費(強制費)				2,839			3,207			1,868
土地稅				292			288			16
房屋稅				23			2			23
消費與行為稅				2,263			2,535			1,634
規費				261			382			195
會費、捐助、補助、分攤、 救助(濟)與交流活動費				13,604			13,854			13,254
會費				3,513			3,362			3,164
補貼(償)、獎勵、慰問與 救助(濟)				10,091			10,492			10,090
短絀、賠償與保險給付				4,370			4,193			4,575
各項短絀				4,370			4,193			4,575
其他				11,069			11,263			9,337
其他費用				11,069			11,263			9,337
小計				2,680,209			2,640,097			2,532,196
總計				32,322,739			31,806,428			31,541,082

註：1. 前年度決算數及上年度預算數中廣告費及業務宣導費科目重分類至行銷推廣費。

2. 本表各科目支出用途，詳第2冊及第3冊各醫院分預算書。

衛生福利部  
醫療藥品基金  
其他業務成本明細表  
中華民國111年度

單位：新臺幣千元

前年度決算數	上年度預算數	科目及業務計畫項目	本年度預算數
21,810	26,848	其他業務成本	25,554
21,810	26,848	雜項業務成本	25,554
14,464	19,015	用人費用	17,485
14,157	18,561	正式員額薪資	17,111
2	-	聘僱及兼職人員薪資	3
79	84	獎金	84
134	224	退休及卹償金	171
92	146	福利費	116
7,346	7,833	服務費用	8,069
7	30	旅運費	24
1	-	一般服務費	-
7,338	7,803	專業服務費	8,045

註：本表各科目支出用途，詳第2冊及第3冊各醫院分預算書。

衛生福利部  
醫療藥品基金  
**管理及總務費用明細表**  
中華民國111年度

單位：新臺幣千元

前年度決算數	上年度預算數	科目及業務計畫項目	本年度預算數
<b>2,237,143</b>	<b>2,394,857</b>	<b>管理及總務費用</b>	<b>2,429,362</b>
<b>2,237,143</b>	<b>2,394,857</b>	<b>管理費用及總務費用</b>	<b>2,429,362</b>
1,501,052	1,662,498	用人費用	1,668,268
281,844	306,113	正式員額薪資	308,452
12,388	11,503	聘僱及兼職人員薪資	10,464
15,596	15,883	超時工作報酬	16,354
1,295	1,349	津貼	1,558
76,467	80,112	獎金	82,054
1,053,622	1,188,019	退休及卹償金	1,183,695
59,655	59,327	福利費	65,496
185	192	提繳費	195
633,566	619,463	服務費用	652,160
17,863	22,791	水電費	23,456
14,027	14,768	郵電費	15,735
3,397	4,979	旅運費	5,191
3,783	3,634	印刷裝訂及公告費	3,596
18,339	22,608	修理保養及保固費	22,541
777	1,089	保險費	1,158
506,345	468,612	一般服務費	495,389
62,471	74,390	專業服務費	78,502
6,336	6,357	公關慰勞費	6,357
228	235	行銷推廣費	235
19,708	18,046	材料及用品費	17,790
4,400	4,368	使用材料費	4,633
15,308	13,678	用品消耗	13,157
14,747	12,316	租金與利息	13,001
293	246	地租及水租	506
654	1,008	房租	1,008
10,809	8,312	機器租金	8,507
877	690	交通及運輸設備租金	770
2,114	2,060	什項設備租金	2,210

衛生福利部  
醫療藥品基金  
**管理及總務費用明細表**  
中華民國111年度

單位：新臺幣千元

前年度決算數	上年度預算數	科目及業務計畫項目	本年度預算數
63,843	77,496	折舊、折耗及攤銷	73,011
36,208	44,421	不動產、廠房及設備折舊	37,244
9,347	9,590	其他折舊性資產折舊	9,585
18,288	23,485	攤銷	26,182
3,558	4,660	稅捐與規費(強制費)	4,854
1,211	1,386	消費與行為稅	1,383
2,347	3,274	規費	3,471
581	152	會費、捐助、補助、分攤、救助 (濟)與交流活動費	52
1	2	會費	2
580	150	補貼(償)、獎勵、慰問與救助 (濟)	50
88	226	其他	226
88	226	其他費用	226

- 註：1. 前年度決算數及上年度預算數中廣告費及業務宣導費科目重分類至行銷推廣費。  
2. 前年度決算數及上年度預算數中公共關係費科目重分類至公關慰勞費。  
3. 本表各科目支出用途，詳第2冊及第3冊各醫院分預算書。

衛生福利部  
醫療藥品基金  
**研究發展及訓練費用明細表**  
中華民國111年度

單位：新臺幣千元

前年度決算數	上年度預算數	科目及業務計畫項目	本年度預算數
<b>717,105</b>	<b>841,487</b>	<b>研究發展及訓練費用</b>	<b>868,458</b>
<b>331,732</b>	<b>368,222</b>	<b>研究發展費用</b>	<b>387,177</b>
133,174	139,995	用人費用	141,101
107,767	111,020	正式員額薪資	110,848
966	910	超時工作報酬	934
104	132	津貼	137
16,021	17,431	獎金	18,810
3,740	4,838	退休及卹償金	4,636
4,576	5,664	福利費	5,736
142,803	169,820	服務費用	178,345
6,829	7,610	水電費	10,095
679	795	郵電費	991
216	1,806	旅運費	2,018
1,110	1,697	印刷裝訂及公告費	1,634
1,184	486	修理保養及保固費	1,392
21,408	27,144	一般服務費	24,850
111,377	130,282	專業服務費	137,365
31,118	32,528	材料及用品費	38,813
364	1,545	使用材料費	1,588
12,356	14,690	用品消耗	15,575
18,398	16,293	商品及醫療用品	21,650
7,931	9,624	租金與利息	11,907
7,851	9,469	機器租金	11,777
-	12	交通及運輸設備租金	12
80	143	什項設備租金	118
2,839	2,478	折舊、折耗及攤銷	2,322
1,214	815	不動產、廠房及設備折舊	827
451	168	其他折舊性資產折舊	-
1,174	1,495	攤銷	1,495
13,017	12,542	會費、捐助、補助、分攤、救助 (濟)與交流活動費	12,964
6,122	6,449	會費	6,536
6,895	6,093	補貼(償)、獎勵、慰問與救助 (濟)	6,428
850	1,235	其他	1,725
850	1,235	其他費用	1,725
<b>385,373</b>	<b>473,265</b>	<b>訓練費用</b>	<b>481,281</b>
181,978	239,993	用人費用	239,587
109,825	142,634	正式員額薪資	141,194

衛生福利部  
醫療藥品基金  
**研究發展及訓練費用明細表**  
中華民國111年度

單位：新臺幣千元

前年度決算數	上年度預算數	科目及業務計畫項目	本年度預算數
5,262	8,890	聘僱及兼職人員薪資	9,568
1,049	1,183	超時工作報酬	1,047
921	2,258	津貼	1,913
55,969	74,438	獎金	74,578
4,419	5,100	退休及卹償金	5,596
4,533	5,490	福利費	5,691
164,470	185,963	服務費用	192,559
6,068	7,635	水電費	7,482
394	480	郵電費	576
4,054	10,929	旅運費	10,564
7,279	4,320	印刷裝訂及公告費	5,750
935	1,687	修理保養及保固費	2,014
22,247	18,716	一般服務費	22,428
123,493	142,196	專業服務費	143,745
16,338	19,417	材料及用品費	20,161
366	1,981	使用材料費	2,285
5,901	6,286	用品消耗	6,726
10,071	11,150	商品及醫療用品	11,150
7,246	8,279	租金與利息	8,548
6	14	房租	14
7,160	8,112	機器租金	8,404
23	-	交通及運輸設備租金	-
57	153	什項設備租金	130
11,457	10,856	折舊、折耗及攤銷	10,638
11,096	10,783	不動產、廠房及設備折舊	10,565
283	-	其他折舊性資產折舊	-
78	73	攤銷	73
3	10	稅捐與規費(強制費)	10
3	10	規費	10
3,686	7,558	會費、捐助、補助、分攤、救助 (濟)與交流活動費	7,879
213	259	會費	251
-	500	捐助、補助與獎助	-
3,473	6,799	補貼(償)、獎勵、慰問與救助 (濟)	7,628
195	1,189	其他	1,899
195	1,189	其他費用	1,899

註：本表各科目支出用途，詳第2冊及第3冊各醫院分預算書。

衛生福利部  
醫療藥品基金  
**其他業務費用明細表**  
中華民國111年度

單位：新臺幣千元

前年度決算數	上年度預算數	科目及業務計畫項目	本年度預算數
<b>415,713</b>	<b>355,839</b>	<b>其他業務費用</b>	<b>431,750</b>
<b>415,713</b>	<b>355,839</b>	<b>雜項業務費用</b>	<b>431,750</b>
38,414	38,257	用人費用	42,140
20,926	20,899	正式員額薪資	24,046
1,668	1,651	超時工作報酬	1,608
2,468	2,619	津貼	2,592
5,913	5,737	獎金	6,483
3,628	3,379	退休及卹償金	3,659
3,811	3,972	福利費	3,752
248,459	223,720	服務費用	235,503
7,967	10,822	水電費	10,319
530	343	郵電費	563
215	373	旅運費	323
249	233	印刷裝訂及公告費	179
7,609	7,311	修理保養及保固費	7,507
30	75	保險費	80
159,249	141,953	一般服務費	148,831
72,610	62,590	專業服務費	67,681
-	20	行銷推廣費	20
9,045	10,165	材料及用品費	10,134
1,490	2,247	使用材料費	2,216
7,555	7,918	用品消耗	7,918
26	108	租金與利息	40
22	108	機器租金	40
4	-	什項設備租金	-
34,548	35,148	折舊、折耗及攤銷	35,314
3,448	4,405	不動產、廠房及設備折舊	4,624
29,318	29,355	其他折舊性資產折舊	29,355
1,782	1,388	攤銷	1,335
149	169	稅捐與規費(強制費)	171
7	8	消費與行為稅	8
142	161	規費	163
74,652	37,748	會費、捐助、補助、分攤、救助 (濟)與交流活動費	97,190
62	55	會費	64
74,590	37,693	補貼(償)、獎勵、慰問與救助 (濟)	97,126
10,420	10,524	其他	11,258
10,420	10,524	其他費用	11,258

註：1. 前年度決算數及上年度預算數中廣告費及業務宣導費科目重分類至行銷推廣費。

2. 本表各科目支出用途，詳第2冊及第3冊各醫院分預算書。



衛生福利部  
醫療藥品基金  
**其他業務外費用明細表**  
中華民國111年度

單位：新臺幣千元

前年度決算數	上年度預算數	科目及業務計畫項目	本年度預算數
<b>1,393,522</b>	<b>1,019,339</b>	<b>其他業務外費用</b>	<b>1,021,527</b>
<b>4,023</b>	-	<b>財產交易短絀</b>	-
4,023	-	短絀、賠償與保險給付	-
4,023	-	各項短絀	-
<b>16</b>	-	<b>違約及處理費用</b>	-
16	-	其他	-
16	-	其他費用	-
<b>1,389,483</b>	<b>1,019,339</b>	<b>雜項費用</b>	<b>1,021,527</b>
35,945	39,871	服務費用	38,059
18,036	19,832	水電費	21,247
191	242	郵電費	245
11,077	11,444	修理保養及保固費	10,421
4,491	4,237	一般服務費	4,207
2,150	4,116	專業服務費	1,939
10,259	12,365	材料及用品費	8,956
607	801	使用材料費	776
9,652	11,564	用品消耗	8,180
1,108	740	租金與利息	1,112
368	-	房租	372
740	740	機器租金	740
3,517	3,730	折舊、折耗及攤銷	4,541
1,091	1,294	不動產、廠房及設備折舊	1,765
1,509	1,509	其他折舊性資產折舊	1,509
917	927	攤銷	1,267
2,791	3,629	稅捐與規費(強制費)	4,359
29	72	土地稅	76
83	483	房屋稅	1,108
2,675	3,074	消費與行為稅	3,175
4	-	規費	-
111,429	103,088	會費、捐助、補助、分攤、救助 (濟)與交流活動費	99,057
111,429	103,088	捐助、補助與獎助	99,057
1,692	125	短絀、賠償與保險給付	125
1,667	125	各項短絀	125
25	-	賠償給付	-
1,222,742	855,791	其他	865,318
1,222,742	855,791	其他費用	865,318

註：本表各科目支出用途，詳第2冊及第3冊各醫院分預算書

衛生福利部  
醫療藥品基金  
**固定資產建設改良擴充明細表**  
中華民國111年度

單位：新臺幣千元

項 目	不動產、廠房及設備							
	土地	土地改良物	房屋及建築	機械及設備	交通及運輸設備	什項設備	租賃權益改良	合計
<b>一般建築及設備計畫</b>	-	-	<b>515,711</b>	<b>875,036</b>	<b>23,102</b>	<b>117,683</b>	-	<b>1,531,532</b>
<b>分年性項目</b>	-	-	<b>458,632</b>	-	-	-	-	<b>458,632</b>
臺北醫院	-	-	220,300	-	-	-	-	220,300
苗栗醫院	-	-	71,196	-	-	-	-	71,196
南投醫院	-	-	19,000	-	-	-	-	19,000
臺南醫院	-	-	3,500	-	-	-	-	3,500
澎湖醫院	-	-	30,842	-	-	-	-	30,842
屏東醫院	-	-	38,879	-	-	-	-	38,879
恆春旅遊醫院	-	-	74,915	-	-	-	-	74,915
<b>一次性項目</b>	-	-	<b>57,079</b>	<b>875,036</b>	<b>23,102</b>	<b>117,683</b>	-	<b>1,072,900</b>
基隆醫院	-	-	1,796	32,106	-	1,219	-	35,121
臺北醫院	-	-	3,000	82,903	225	1,985	-	88,113
桃園醫院	-	-	-	144,759	382	33,600	-	178,741
苗栗醫院	-	-	-	45,486	-	1,419	-	46,905
豐原醫院	-	-	-	69,228	281	177	-	69,686
臺中醫院	-	-	5,800	45,806	6,000	11,688	-	69,294
彰化醫院	-	-	-	62,848	632	16,238	-	79,718
南投醫院	-	-	-	49,107	5,600	416	-	55,123
嘉義醫院	-	-	-	18,502	-	7,907	-	26,409
朴子醫院	-	-	-	10,290	-	313	-	10,603
新營醫院	-	-	-	14,357	-	1,060	-	15,417
臺南醫院	-	-	17,725	54,623	1,335	2,912	-	76,595

衛生福利部  
醫療藥品基金  
**固定資產建設改良擴充明細表**  
中華民國111年度

新臺幣千元

項 目	不動產、廠房及設備							
	土地	土地改良物	房屋及建築	機械及設備	交通及運輸設備	什項設備	租賃權益改良	合計
旗山醫院	-	-	-	31,242	-	723	-	31,965
澎湖醫院	-	-	-	20,942	1,300	848	-	23,090
屏東醫院	-	-	-	24,504	-	1,187	-	25,691
恆春旅遊醫院	-	-	-	6,294	700	-	-	6,994
臺東醫院	-	-	-	20,261	850	5,634	-	26,745
花蓮醫院	-	-	-	15,389	-	3,671	-	19,060
玉里醫院	-	-	4,642	3,746	335	3,302	-	12,025
桃園療養院	-	-	-	10,614	242	6,915	-	17,771
八里療養院	-	-	-	9,857	100	3,757	-	13,714
草屯療養院	-	-	-	16,941	210	2,247	-	19,398
嘉南療養院	-	-	-	3,362	4,910	1,801	-	10,073
樂生療養院	-	-	7,000	43,162	-	326	-	50,488
胸腔病院	-	-	-	9,816	-	1,794	-	11,610
金門醫院	-	-	17,116	28,891	-	6,544	-	52,551
合 計	-	-	515,711	875,036	23,102	117,683	-	1,531,532

衛生福利部

醫療藥品基金

固定資產建設改良擴充資金來源明細表

中華民國111年度

單位：新臺幣千元

項 目	自 有 資 金						外借資金				合計	
	營運資金	出售不適 用資產	國庫撥款	其他	小計		國內 借款	國外 借款	小計			
					金額	%			金額	%	金額	%
一般建築及設備計畫	1,451,617	-	74,915	5,000	1,531,532	100	-	-	-	-	1,531,532	100
分年性項目	383,717	-	74,915	-	458,632	100	-	-	-	-	458,632	100
臺北醫院	220,300	-	-	-	220,300	100	-	-	-	-	220,300	100
苗栗醫院	71,196	-	-	-	71,196	100	-	-	-	-	71,196	100
南投醫院	19,000	-	-	-	19,000	100	-	-	-	-	19,000	100
臺南醫院	3,500	-	-	-	3,500	100	-	-	-	-	3,500	100
澎湖醫院	30,842	-	-	-	30,842	100	-	-	-	-	30,842	100
屏東醫院	38,879	-	-	-	38,879	100	-	-	-	-	38,879	100
恆春旅遊醫院	-	-	74,915	-	74,915	100	-	-	-	-	74,915	100
一次性項目	1,067,900	-	-	5,000	1,072,900	100	-	-	-	-	1,072,900	100
基隆醫院	35,121	-	-	-	35,121	100	-	-	-	-	35,121	100
臺北醫院	88,113	-	-	-	88,113	100	-	-	-	-	88,113	100
桃園醫院	178,741	-	-	-	178,741	100	-	-	-	-	178,741	100
苗栗醫院	46,905	-	-	-	46,905	100	-	-	-	-	46,905	100
豐原醫院	69,686	-	-	-	69,686	100	-	-	-	-	69,686	100
臺中醫院	69,294	-	-	-	69,294	100	-	-	-	-	69,294	100
彰化醫院	79,718	-	-	-	79,718	100	-	-	-	-	79,718	100
南投醫院	55,123	-	-	-	55,123	100	-	-	-	-	55,123	100
嘉義醫院	26,409	-	-	-	26,409	100	-	-	-	-	26,409	100
朴子醫院	10,603	-	-	-	10,603	100	-	-	-	-	10,603	100
新營醫院	15,417	-	-	-	15,417	100	-	-	-	-	15,417	100
臺南醫院	76,595	-	-	-	76,595	100	-	-	-	-	76,595	100

衛生福利部

醫療藥品基金

固定資產建設改良擴充資金來源明細表

中華民國111年度

單位：新臺幣千元

項 目	自 有 資 金						外借資金				合 計	
	營運資金	出售不適 用資產	國庫撥款	其他	小計		國內 借款	國外 借款	小計			
					金額	%			金額	%	金額	%
旗山醫院	31,965	-	-	-	31,965	100	-	-	-	-	31,965	100
澎湖醫院	23,090	-	-	-	23,090	100	-	-	-	-	23,090	100
屏東醫院	25,691	-	-	-	25,691	100	-	-	-	-	25,691	100
恆春旅遊醫院	6,994	-	-	-	6,994	100	-	-	-	-	6,994	100
臺東醫院	26,745	-	-	-	26,745	100	-	-	-	-	26,745	100
花蓮醫院	19,060	-	-	-	19,060	100	-	-	-	-	19,060	100
玉里醫院	12,025	-	-	-	12,025	100	-	-	-	-	12,025	100
桃園療養院	17,771	-	-	-	17,771	100	-	-	-	-	17,771	100
八里療養院	13,714	-	-	-	13,714	100	-	-	-	-	13,714	100
草屯療養院	19,398	-	-	-	19,398	100	-	-	-	-	19,398	100
嘉南療養院	10,073	-	-	-	10,073	100	-	-	-	-	10,073	100
樂生療養院	50,488	-	-	-	50,488	100	-	-	-	-	50,488	100
胸腔病院	11,610	-	-	-	11,610	100	-	-	-	-	11,610	100
金門醫院	47,551	-	-	5,000	52,551	100	-	-	-	-	52,551	100
合 計	1,451,617	-	74,915	5,000	1,531,532	100	-	-	-	-	1,531,532	100

註：自有資金「其他」列5,000千元，係金門縣政府衛生局補助金門醫院辦理改善硬體設施。

衛生  
醫療藥  
良擴充  
中華民國

[illegible]

福利部  
品基金  
計畫預期進度明細表  
111年度

單位:新臺幣千元

計 畫					預 算 數			
目標能量	進度起訖年月	資金成本率(%)	現值報酬率(%)	收回年限(年)	本年度		截至本年度累計數	
					金額	占全部計畫%	金額	占全部計畫%
1. 臺北醫院急重症大樓擴建工程，投資總額3,099,404千元，截至110年度編列計139,036千元，本年度編列220,300千元。	108.02-114.05	-	-	-	1,531,532	21.49	2,110,892	29.61
2. 苗栗醫院急重症大樓擴建工程，投資總額844,939千元，本年度編列12,072千元。	111.01-115.12	-	-	-	458,632	7.57	1,037,992	17.14
3. 苗栗醫院放射腫瘤治療中心擴建工程，投資總額183,529千元，本年度編列59,124千元。	111.01-113.05							
4. 南投醫院放射腫瘤醫療大樓增建工程，投資總額51,000千元，截至110年度編列計32,000千元，本年度編列19,000千元。	107.01-111.12							
5. 臺南醫院多房間職務宿舍新建工程，投資總額192,750千元，本年度編列3,500千元。	110.01-113.12							
6. 旗山醫院單身宿舍大樓擴建工程，投資總額76,800千元，截至110年度計編列52,400千元，本年度未編列。	108.01-112.12							
7. 澎湖醫院行政大樓擴建工程，投資總額52,818千元，本年度編列30,842千元。	111.01-112.08							
8. 屏東醫院新醫療綜合大樓興建工程，投資總額660,000千元，本年度編列38,879千元。	111.01-115.12							
9. 恆春旅遊醫院重建醫療大樓工程，投資總額577,716千元，截至110年度計編列278,560千元，本年度編列74,915千元。	107.01-112.12							
10. 樂生療養院樂生園區整體發展計畫，投資總額315,933千元，截至110年度計編列77,364千元，本年度未編列。	107.01-113.12							
	111.01-111.12	-	-	-	1,072,900	100.00	1,072,900	100.00
		-	-	-	1,531,532	21.49	2,110,892	29.61



衛生福利部  
醫療藥品基金  
資產折舊明細表  
中華民國111年度

單位：新臺幣千元

項 目	不動產、廠房及設備						其他	合計
	土地改良物	房屋及建築	機械及設備	交通及運輸設備	什項設備	租賃權益改良		
前年度決算資產原值	84,766	8,000,092	12,691,598	583,816	1,187,120	12,583	15,852,955	38,412,930
上年度預計增減資產原值	11,603	1,822,530	454,200	14,515	67,014	99,885	-124,820	2,344,927
本年度預計增減資產原值	-	497,114	-96,386	-26,717	17,042	-	-121,673	269,380
本年度(12月底)止資產總額	96,369	10,319,736	13,049,412	571,614	1,271,176	112,468	15,606,462	41,027,237
本年度應提折舊額	3,577	185,769	1,063,586	42,255	82,882	9,090	322,074	1,709,233
醫療成本	2,543	173,275	1,036,813	37,124	73,289	9,090	281,625	1,613,759
管理及總務費用	195	8,390	18,280	3,216	7,163	-	9,585	46,829
研究發展及訓練費用	-	2,525	7,269	234	1,364	-	-	11,392
其他業務費用	33	1,579	1,132	1,047	833	-	29,355	33,979
其他業務外費用	806	-	92	634	233	-	1,509	3,274

註：其他(代管資產)前年度決算資產原值不含土地1,744,656千元。

衛生福利部  
醫療藥品基金  
**資產報廢明細表**  
中華民國111年度

單位：新臺幣千元

項 目	帳 面 價 值			殘餘價值	未實現重估 增值減少數	報廢損失
	成本或重估 價值	已提折舊額	淨額			
不動產、廠房及設備	1,140,479	1,129,779	10,700	-	-	10,700
房屋及建築	18,597	18,597	-	-	-	-
機械及設備	971,422	962,962	8,460	-	-	8,460
交通及運輸設備	49,819	49,617	202	-	-	202
什項設備	100,641	98,603	2,038	-	-	2,038
合 計	1,140,479	1,129,779	10,700	-	-	10,700

- 報廢代管資產原值121,673千元，已提折舊121,673千元。
- 樂生療養院因照護癩病院民相關設備報廢損失10,700千元，依行政院97年3月28日院授主孝三字第0970001763號函同意暫不提列折舊，該等設備報廢產生之損失，經行政院主計總處101年6月27日基作字第1010200773號函同意逕透過預算程序折減基金。

衛生福利部  
醫療藥品基金  
**基金數額增減明細表**  
中華民國111年度

單位：新臺幣千元

項 目	金 額	說 明
期初基金數額	17,569,842	
加：		
公庫增撥數	74,915	恆春旅遊醫院重建醫療大樓工程。
其他	692,321	1. 依行政院107年5月11日院臺科字第1070015392號，辦理南投醫院無償撥用國家發展委員會土地、房屋及建築使用，計37,206千元(109年度列暫收及待結轉帳項)。  2. 依行政院109年11月3日院臺衛字第1090032960號理樂生療養院無償撥用國家發展委員會土地使用，計655,115千元。
減：		
其他	18,122	樂生療養院因照護癩病院民相關設備，依行政院97年3月28日院授主孝三字第0970001763號函同意暫不提列折舊，該等設備報廢產生之損失，經行政院主計總處101年6月27日主基作字第1010200773號函同意逕過預算程序折減基金(含109年度7,422千元)。
期末基金數額	18,318,956	

註：所屬苗栗及臺中醫院分預算間之財產移撥，計21千元，因增減互抵後，基金數額未變動，故本表所列數額未含該等增減變動金額。

# 預算參考表



衛生福利部  
醫療藥品基金  
**預計平衡表**  
中華民國111年12月31日

單位：新臺幣千元

109年12月31日 實際數	科目	111年12月31日 預計數	110年12月31日 預計數	比較增減
<b>66,023,193</b>	<b>資 產</b>	<b>69,061,363</b>	<b>67,140,129</b>	<b>1,921,234</b>
<b>36,459,928</b>	<b>流動資產</b>	<b>38,389,561</b>	<b>36,861,613</b>	<b>1,527,948</b>
21,161,477	現金	23,224,312	21,821,477	1,402,835
11,839,633	流動金融資產	11,839,633	11,839,633	-
2,590,479	應收款項	2,430,358	2,317,291	113,067
531,892	存貨	556,590	547,742	8,848
336,447	預付款項	338,668	335,470	3,198
<b>1,754,942</b>	<b>投資、長期應收款、貸墊款及準備金</b>	<b>1,778,296</b>	<b>1,767,119</b>	<b>11,177</b>
1,653,000	非流動金融資產	1,653,000	1,653,000	-
101,942	準備金	125,296	114,119	11,177
<b>13,901,047</b>	<b>不動產、廠房及設備</b>	<b>15,748,759</b>	<b>14,959,971</b>	<b>788,788</b>
3,718,228	土地	4,424,643	3,769,528	655,115
27,820	土地改良物	33,718	37,295	-3,577
5,490,863	房屋及建築	7,474,327	7,144,385	329,942
3,172,037	機械及設備	3,191,836	3,388,846	-197,010
175,843	交通及運輸設備	150,488	169,843	-19,355
307,426	什項設備	380,177	347,414	32,763
5,031	租賃權益改良	93,570	102,660	-9,090
1,003,799	購建中固定資產	-	-	-
<b>255,187</b>	<b>無形資產</b>	<b>221,397</b>	<b>219,115</b>	<b>2,282</b>
255,187	無形資產	221,397	219,115	2,282
<b>13,652,089</b>	<b>其他資產</b>	<b>12,923,350</b>	<b>13,332,311</b>	<b>-408,961</b>
1,384,222	遞延資產	1,328,921	1,378,082	-49,161
12,266,062	什項資產	11,592,624	11,952,424	-359,800
1,805	待處理資產	1,805	1,805	-
<b>66,023,193</b>	<b>資 產 總 額</b>	<b>69,061,363</b>	<b>67,140,129</b>	<b>1,921,234</b>

註：1. 「信託代理與保證資產」上年度預計數657,410千元，本年度657,410千元，廠商履約及保固等有價證券。

2. 本基金彙總各分基金預算數，銷除與各分基金間之借貸事項，內部往來上年度預計數4,106,182千元、本年度預計數4,106,182千元；應收款項(託辦往來)上年度預計數820,806千元、本年度預計數820,806千元。

衛生福利部  
醫療藥品基金  
**預計平衡表**  
中華民國111年12月31日

單位：新臺幣千元

109年12月31日 實際數	科目	111年12月31日 預計數	110年12月31日 預計數	比較增減
<b>22,399,752</b>	<b>負 債</b>	<b>21,470,264</b>	<b>21,899,712</b>	<b>-429,448</b>
<b>9,175,785</b>	<b>流動負債</b>	<b>9,010,593</b>	<b>9,212,992</b>	<b>-202,399</b>
9,142,360	應付款項	8,977,312	9,179,649	-202,337
33,425	預收款項	33,281	33,343	-62
<b>13,223,967</b>	<b>其他負債</b>	<b>12,459,671</b>	<b>12,686,720</b>	<b>-227,049</b>
66,899	遞延負債	43,551	55,998	-12,447
13,157,068	什項負債	12,416,120	12,630,722	-214,602
<b>43,623,441</b>	<b>淨 值</b>	<b>47,591,099</b>	<b>45,240,417</b>	<b>2,350,682</b>
<b>17,547,990</b>	<b>基金</b>	<b>18,318,956</b>	<b>17,569,842</b>	<b>749,114</b>
17,547,990	基金	18,318,956	17,569,842	749,114
<b>19,950,649</b>	<b>公積</b>	<b>22,796,998</b>	<b>21,228,037</b>	<b>1,568,961</b>
11,747,297	資本公積	12,314,678	12,023,637	291,041
8,203,352	特別公積	10,482,320	9,204,400	1,277,920
<b>2,837,742</b>	<b>累積餘絀</b>	<b>3,188,085</b>	<b>3,155,478</b>	<b>32,607</b>
2,837,742	累積賸餘	3,188,085	3,155,478	32,607
<b>3,287,060</b>	<b>淨值其他項目</b>	<b>3,287,060</b>	<b>3,287,060</b>	<b>-</b>
3,287,060	累積其他綜合餘絀	3,287,060	3,287,060	-
<b>66,023,193</b>	<b>負債及淨值總額</b>	<b>69,061,363</b>	<b>67,140,129</b>	<b>1,921,234</b>

註：「信託代理與保證負債」上年度預計數657,410千元，本年度657,410千元，廠商履約及保固等有價證券。



衛生福利部  
醫療藥品基金  
**5年來主要營運項目分析表**  
中華民國111年度

單位：新臺幣千元

年度及項目	單位	數 量	單位成本 (元)	預(決)算數	說明
本年度預算數					
門診病患醫療	人次	7,854,886	2,012.65	15,809,174	
住院病患醫療	人日	3,203,967	4,317.57	13,833,356	
上年度預算數					
門診病患醫療	人次	8,189,223	1,908.63	15,630,221	
住院病患醫療	人日	3,240,792	4,176.79	13,536,110	
前年度決算數					
門診病患醫療	人次	7,293,299	2,113.21	15,412,262	
住院病患醫療	人日	3,099,896	4,386.15	13,596,624	
108年度決算數					
門診病患醫療	人次	7,820,673	1,948.28	15,236,896	
住院病患醫療	人日	3,131,746	4,163.08	13,037,717	
107年度決算數					
門診病患醫療	人次	7,623,690	1,874.79	14,292,793	
住院病患醫療	人日	3,044,463	4,033.83	12,280,842	

衛生  
醫療藥  
員工人數  
中華民國

機關別	上 年 度 最 高 可 進 用 員 額 數								本 年 度 增 減				
	專 任 人 員							兼任人員	專 任 人 員				
	職員	技工	工友	駕駛	聘用	約僱	合計	管理委員 會委員	職員	技工	工友	駕駛	聘用
醫療藥品基金(母基金)	-	-	-	-	1	2	3	-	-	-	-	-	-
基隆醫院	202	2	6	-	12	3	225	-	-	-1	-	-	-
臺北醫院	329	6	13	-	16	6	370	-	-	-	-	-	-
桃園醫院	490	2	24	1	23	-	540	-	-	-	-5	-	-
苗栗醫院	172	2	7	1	2	-	184	-	-	-1	-1	-	-
豐原醫院	210	1	7	1	2	4	225	-	-	-	-1	-	-
臺中醫院	195	2	3	-	11	-	211	-	-	-1	-	-	-
彰化醫院	97	2	8	-	1	1	109	-	-	-	-1	-	-
南投醫院	132	4	8	-	3	5	152	-	-	-1	-1	-	-
嘉義醫院	126	-	7	-	-	9	142	-	-	-	-1	-	-
朴子醫院	97	3	15	-	1	5	121	-	-	-	-	-	-
新營醫院	112	1	8	-	3	4	128	-	-	-	-2	-	-
臺南醫院	301	6	19	1	-	11	338	-	-	-	-4	-	-
旗山醫院	81	1	4	-	-	3	89	-	-	-	-	-	-
澎湖醫院	86	1	8	1	1	4	101	-	-	-	-	-	-
屏東醫院	154	3	7	1	2	3	170	-	-	-	-1	-	-
恆春旅遊醫院	45	2	6	1	-	1	55	-	-	-	-	-	-
臺東醫院	152	2	4	-	1	-	159	-	-	-	-	-	-
花蓮醫院	207	2	16	-	-	6	231	-	-	-	-3	-	-
玉里醫院	121	3	27	1	-	-	152	-	-	-	-4	-	-
桃園療養院	178	1	18	-	6	3	206	-	-	-	-6	-	-
八里療養院	123	1	15	1	-	-	140	-	-	-	-2	-	-
草屯療養院	211	1	17	2	1	-	232	-	-	-	-	-	-
嘉南療養院	137	1	8	-	1	-	147	-	-	-	-	-	-
樂生療養院	100	2	6	1	-	-	109	-	-	-	-1	-	-
胸腔病院	90	1	4	-	-	1	96	-	-	-	-1	-	-
金門醫院	81	3	5	2	-	12	103	-	-	-	-1	-	-
合計	4,229	55	270	14	87	83	4,738	-	-	-4	-35	-	-

福利部  
品基金  
彙計表  
111年度

單位：人

( - ) 數		本 年 度 最 高 可 進 用 員 額 數								說明
		兼任人員	專 任 人 員						兼任人員	
約僱	合計	管理委員會委員	職員	技工	工友	駕駛	聘用	約僱	合計	
-1	-1	-	-	-	-	-	1	1	2	1. 110年法定預算員額4,738人(職員4,229人、工友270人、技工55人、駕駛14人、聘用87人、約僱83人)，110年度重新轉正預算員額4,704人(職員4,229人、工友245人、技工51人、駕駛14人、聘用87人、約僱78人)。
-	-1	-	202	1	6	-	12	3	224	
-1	-1	-	329	6	13	-	16	5	369	
-	-5	-	490	2	19	1	23	-	535	2. 111年度預計新增契僱人力561人，包含增加約用醫師56人、約用護理人員285人、約用醫事人員55人、約用行政人員180人及減少其他臨時人員15人。總計111年度預計契僱人力約13,220人。
-	-2	-	172	1	6	1	2	-	182	
-	-1	-	210	1	6	1	2	4	224	
-	-1	-	195	1	3	-	11	-	210	3. 111年度預計勞務承攬人力約1,741人，包含清潔、保全、伙食、照服員等。
-	-1	-	97	2	7	-	1	1	108	
-	-2	-	132	3	7	-	3	5	150	
-2	-3	-	126	-	6	-	-	7	139	
-	-	-	97	3	15	-	1	5	121	
-	-2	-	112	1	6	-	3	4	126	
-1	-5	-	301	6	15	1	-	10	333	
-	-	-	81	1	4	-	-	3	89	
-	-	-	86	1	8	1	1	4	101	
-1	-2	-	154	3	6	1	2	2	168	
-	-	-	45	2	6	1	-	1	55	
-	-	-	152	2	4	-	1	-	159	
-	-3	-	207	2	13	-	-	6	228	
-	-4	-	121	3	23	1	-	-	148	
-1	-7	-	178	1	12	-	6	2	199	
-	-2	-	123	1	13	1	-	-	138	
-	-	-	211	1	17	2	1	-	232	
-	-	-	137	1	8	-	1	-	147	
-	-1	-	100	2	5	1	-	-	108	
-	-1	-	90	1	3	-	-	1	95	
-1	-2	-	81	3	4	2	-	11	101	
-8	-47	-	4,229	51	235	14	87	75	4,691	

衛生  
醫療藥  
用人費用  
中華民國

項 目	正式員額薪資	聘僱及兼職 人員薪資	超時工作報酬	津貼	獎金
醫療藥品基金 (母基金)	-	1,105	36	-	138
基隆醫院	143,870	6,695	9,285	-	259,679
臺北醫院	246,837	13,092	18,644	540	522,774
桃園醫院	365,613	8,833	28,438	510	1,251,339
苗栗醫院	138,026	1,399	7,717	-	276,225
豐原醫院	165,809	2,776	7,111	720	420,566
臺中醫院	149,829	7,199	16,072	-	360,539
彰化醫院	75,828	1,108	1,914	-	267,775
南投醫院	107,398	3,850	7,466	-	401,635
嘉義醫院	89,092	2,397	5,077	-	62,810
朴子醫院	83,410	2,708	11,459	-	56,936
新營醫院	87,542	3,171	3,024	-	93,433
臺南醫院	232,165	3,907	13,484	-	343,612
旗山醫院	63,348	1,120	3,068	-	293,693
澎湖醫院	84,659	2,211	6,942	-	22,376
屏東醫院	119,276	2,343	7,556	-	302,643
恆春旅遊醫院	39,873	435	1,262	-	59,932
臺東醫院	108,172	624	7,736	-	82,214
花蓮醫院	160,541	2,148	13,441	1,694	51,752
玉里醫院	93,034	-	4,438	2,321	168,186
桃園療養院	136,180	2,865	10,693	3,689	259,701
八里療養院	96,775	-	8,535	2,655	114,156
草屯療養院	169,800	660	11,469	4,366	259,254
嘉南療養院	101,750	-	4,580	2,640	148,409
樂生療養院	82,836	-	5,789	2,117	176,274
胸腔病院	58,786	390	3,577	1,507	82,806
金門醫院	78,346	6,371	15,199	-	152,437
合計	3,278,795	77,407	234,012	22,759	6,491,294

註：1. 獎金內績效獎金依「公立醫療機構人員獎勵金發給要點」編列5,696,819千元；考績獎金「依公務人員考績法」編列386,320千元；年終獎金依「軍公教人員年終工作獎金發給注意事項」編列406,707千元；其他獎金依「公務人員領有勳章獎章榮譽紀念章發給獎勵金實施要點」編列1,448千元。

2. 111年約用契僱人員預算7,982,269千元，包含薪資5,829,395千元、超時工作報酬475,293千

福利部  
品基金  
彙計表  
111年度

單位：新臺幣千元

退休及 卹償金	資遣費	福利費	提繳費	合計	兼任人員用 人費用	總計
66	-	143	-	1,488	-	1,488
68,709	-	19,692	68	507,998	-	507,998
133,445	-	36,200	15	971,547	-	971,547
123,667	-	69,597	5	1,848,002	-	1,848,002
47,186	-	15,936	-	486,489	-	486,489
49,729	-	21,705	111	668,527	-	668,527
93,005	-	19,729	84	646,457	-	646,457
30,887	-	11,985	96	389,593	-	389,593
63,597	-	16,037	40	600,023	-	600,023
57,068	-	12,451	30	228,925	-	228,925
40,627	-	9,789	24	204,953	-	204,953
49,616	-	12,587	12	249,385	-	249,385
134,628	-	26,236	4	754,036	-	754,036
27,770	-	11,707	62	400,768	-	400,768
32,979	-	10,427	25	159,619	-	159,619
58,723	-	17,567	2	508,110	-	508,110
17,962	-	4,705	11	124,180	-	124,180
43,771	-	15,158	17	257,692	-	257,692
66,847	-	18,699	21	315,143	-	315,143
38,483	-	13,654	-	320,116	-	320,116
55,671	-	17,648	4	486,451	-	486,451
21,852	-	14,418	17	258,408	-	258,408
69,277	-	21,222	40	536,088	-	536,088
16,989	-	12,936	1	287,305	-	287,305
45,946	-	12,165	35	325,162	-	325,162
60,327	-	7,686	1	215,080	-	215,080
14,160	-	9,028	40	275,581	-	275,581
1,462,987	-	459,107	765	12,027,126	-	12,027,126

- 元、保險費737,799千元、獎金554,939千元、退職金343,879千元、其他40,964千元。
3. 111年編列承攬業務人力預算1,009,705千元，包含清潔、保全、伙食、照服員等。
4. 本表各科目支出明細，詳各醫院分預算書。

衛生  
醫療藥  
各項費用  
中華民國

前年度決算數	上年度預算數	科 目	本
			合計
11,094,582	12,036,202	用人費用	12,027,126
2,897,361	3,137,813	正式員額薪資	3,278,795
66,396	84,746	聘僱及兼職人員薪資	77,407
201,899	232,919	超時工作報酬	234,012
20,926	23,169	津貼	22,759
6,113,029	6,582,063	獎金	6,491,294
1,310,578	1,460,966	退休及卹償金	1,462,987
483,622	513,789	福利費	459,107
768	737	提繳費	765
11,371,866	11,132,441	服務費用	11,602,397
423,829	545,498	水電費	542,275
62,122	64,391	郵電費	67,380
17,974	28,745	旅運費	29,013
42,994	40,392	印刷裝訂及公告費	40,999
656,589	670,728	修理保養及保固費	689,613
4,339	5,842	保險費	6,096
3,910,710	3,707,157	一般服務費	3,849,397
6,243,169	6,058,679	專業服務費	6,366,615
6,336	6,357	公關慰勞費	6,357
3,804	4,652	行銷推廣費	4,652
9,814,298	9,309,532	材料及用品費	9,480,551
85,024	123,468	使用材料費	117,811
379,382	351,451	用品消耗	353,915
9,349,891	8,834,613	商品及醫療用品	9,008,825
712,861	763,848	租金與利息	746,333
518	1,855	地租及水租	3,109
10,016	18,166	房租	20,316
671,627	710,976	機器租金	690,049
24,899	25,873	交通及運輸設備租金	25,981

福利部  
品基金  
彙計表  
111年度

單位：新臺幣千元

年	度	預	算	數	
醫療成本	其他業務成本	管理及總務費用	研究發展及訓練費用	其他業務費用	其他業務外費用
9,918,545	17,485	1,668,268	380,688	42,140	-
2,677,144	17,111	308,452	252,042	24,046	-
57,372	3	10,464	9,568	-	-
214,069	-	16,354	1,981	1,608	-
16,559	-	1,558	2,050	2,592	-
6,309,285	84	82,054	93,388	6,483	-
265,230	171	1,183,695	10,232	3,659	-
378,316	116	65,496	11,427	3,752	-
570	-	195	-	-	-
10,297,702	8,069	652,160	370,904	235,503	38,059
469,676	-	23,456	17,577	10,319	21,247
49,270	-	15,735	1,567	563	245
10,893	24	5,191	12,582	323	-
29,840	-	3,596	7,384	179	-
645,738	-	22,541	3,406	7,507	10,421
4,858	-	1,158	-	80	-
3,153,692	-	495,389	47,278	148,831	4,207
5,929,338	8,045	78,502	281,110	67,681	1,939
-	-	6,357	-	-	-
4,397	-	235	-	20	-
9,384,697	-	17,790	58,974	10,134	8,956
106,313	-	4,633	3,873	2,216	776
302,359	-	13,157	22,301	7,918	8,180
8,976,025	-	-	32,800	-	-
711,725	-	13,001	20,455	40	1,112
2,603	-	506	-	-	-
18,922	-	1,008	14	-	372
660,581	-	8,507	20,181	40	740
25,199	-	770	12	-	-

衛生

醫療藥

各項費用

中華民國

前年度決算數	上年度預算數	科 目	本
			合計
5,804	6,978	什項設備租金	6,878
1,752,692	2,010,775	折舊、折耗及攤銷	1,987,001
1,146,041	1,384,694	不動產、廠房及設備折舊	1,387,159
324,141	323,816	其他折舊性資產折舊	322,074
282,510	302,265	攤銷	277,768
30,243	36,111	稅捐與規費(強制費)	37,100
45	360	土地稅	368
106	485	房屋稅	1,131
25,118	28,750	消費與行為稅	28,803
4,975	6,516	規費	6,798
247,627	209,008	會費、捐助、補助、分攤、救助(濟)與交流活動費	265,687
40,570	42,558	會費	43,583
111,430	105,088	捐助、補助與獎助	100,257
95,628	61,362	補貼(償)、獎勵、慰問與救助(濟)	121,847
55,400	61,835	短絀、賠償與保險給付	57,109
55,374	61,835	各項短絀	57,109
25	-	賠償給付	-
1,246,806	885,046	其他	896,086
1,246,806	885,046	其他費用	896,086
36,326,375	36,444,798	總 計	37,099,390

註：1. 前年度決算數及上年度預算數中廣告費及業務宣導費科目重分類至行銷推廣費。

2. 前年度決算數及上年度預算數中公共關係費科目重分類至公關慰勞費。



福利部  
品基金  
彙計表  
111年度

單位：新臺幣千元

年	度	預	算	數	
醫療成本	其他業務成本	管理及總務費用	研究發展及訓練費用	其他業務費用	其他業務外費用
4,420	-	2,210	248	-	-
1,861,175	-	73,011	12,960	35,314	4,541
1,332,134	-	37,244	11,392	4,624	1,765
281,625	-	9,585	-	29,355	1,509
247,416	-	26,182	1,568	1,335	1,267
27,706	-	4,854	10	171	4,359
292	-	-	-	-	76
23	-	-	-	-	1,108
24,237	-	1,383	-	8	3,175
3,154	-	3,471	10	163	-
48,545	-	52	20,843	97,190	99,057
36,730	-	2	6,787	64	-
1,200	-	-	-	-	99,057
10,615	-	50	14,056	97,126	-
56,984	-	-	-	-	125
56,984	-	-	-	-	125
-	-	-	-	-	-
15,660	-	226	3,624	11,258	865,318
15,660	-	226	3,624	11,258	865,318
32,322,739	25,554	2,429,362	868,458	431,750	1,021,527

衛生福利部  
醫療藥品基金  
**增購及汰舊換新管理用公務車輛明細表**  
中華民國111年度

單位：新臺幣千元

項目	單位	增購部分		汰舊換新部分		合計		說明
		數量	金額	數量	金額	數量	金額	
管理用車		5	5,600	5	5,860	10	11,460	本年度增購管理用車10輛11,460千元： 1. 南投醫院增購小客車5輛。 2. 恆春旅遊醫院汰舊換新小客貨兩用車1輛。 3. 臺東醫院汰舊換新小客貨兩用車1輛。 4. 嘉南療養院汰舊換新小客貨兩用車2輛。 5. 嘉南療養院汰舊換新大客車1輛。
小客車	輛	5	5,600	-	-	5	5,600	
小客貨兩用車	輛	-	-	4	3,100	4	3,100	
大客車	輛	-	-	1	2,760	1	2,760	

1. 管理用車輛：  
 本年度經汰舊換新或增購後，醫療藥品基金現有小客車87輛、小客貨兩用車65輛、大客車21輛。
2. 其他車輛：  
 本年度經汰舊換新或增購後，醫療藥品基金現有X光檢驗車5輛、救護車26輛、大貨車2輛、乳攝車3輛、垃圾車1輛、機車15輛。

# 附 錄



衛生福利部  
醫療藥品基金  
**一般建築及設備計畫之分年性項目明細表**  
中華民國111年度

單位：新臺幣千元

科目名稱	項目名稱	期間	投資總額	分年預算數			備註
				以前年度法定預算	本年度	以後年度	
土地改良物	樂生療養院樂生園區整體發展計畫	107.01-113.12	99,844	12,224	-	87,620	
房屋及建築	臺北醫院急重症大樓擴建工程	108.02-114.05	5,955,045	567,136	458,632	4,929,277	
	苗栗醫院急重症大樓擴建工程	111.01-115.12	3,099,404	139,036	220,300	2,740,068	
	苗栗醫院放射腫瘤治療中心擴建工程	111.01-113.05	844,939	-	12,072	832,867	
	南投醫院放射腫瘤醫療大樓增建工程	111.01-111.12	183,529	-	59,124	124,405	
	臺南醫院多房間職務宿舍新建工程	107.01-111.12	51,000	32,000	19,000	-	
	旗山醫院單身宿舍大樓擴建工程	110.01-113.12	192,750	-	3,500	189,250	
	澎湖醫院行政大樓擴建工程	108.01-112.12	76,800	52,400	-	24,400	
	屏東醫院新醫療綜合大樓興建工程	111.01-112.08	52,818	-	30,842	21,976	
	恆春旅遊醫院重建醫療大樓工程	111.01-115.12	660,000	-	38,879	621,121	
	樂生療養院樂生園區整體發展計畫	107.01-112.12	577,716	278,560	74,915	224,241	
		108.01-113.12	216,089	65,140	-	150,949	
合計			6,054,889	579,360	458,632	5,016,897	

衛生福利部  
醫療藥品基金  
立法院審議中央政府總預算案附屬單位預算所提決議及  
附帶決議辦理情形報告表

中華民國 110 年度

決 議 及 附 帶 決 議		辦 理 情 形
項 次	內 容	
一、通案決議部分：		
(五)	鑑於嚴重特殊傳染性肺炎全球疫情持續發展，各國為有效控制疫情，相繼實施封閉式管理，國際間各類活動及交流紛紛取消。爰110年度中央政府總預算案附屬單位預算營業及非營業特種基金通案減列「大陸地區旅費」百分之四十及「國外旅費」百分之五。	遵照決議事項辦理。
二、各委員會審查決議部分：		
(一)	依據「漢生病病患人權保障及補償條例」之精神，政府應對院民之醫療、安養權益妥善照顧。有鑑於我國長照政策對於樂生院民能有較佳之照顧，樂生療養院應爭取更多受贈資源投入院民之長照服務，並編列預算補助樂生院民申請長照服務。爰此，請衛生福利部對於樂生療養院院民之長照服務需求向立法院社會福利及衛生環境委員會提出相關計畫。	本項決議於111年3月11日以衛部管字第1113260559號函送書面報告予立法院，並副知社會福利及衛生環境委員會。
(二)	醫師係各醫院從事醫療服務之核心人力，各醫院應依預計業務量妥善規劃編制人力數，並善加訓練及運用，俾提供良好醫療服務。經查，108年度13家部立區域醫院、13家部立地區醫院中，竟分別有2家、3家醫院約聘僱醫師占有專任醫師比率超過50%，顯示部分醫院大量以約聘僱方式進用專任醫師且成常態，顯有未當之處。爰建請衛生福利部規劃將所管各家醫院之正職醫師數提升，以區域醫院五成、地區醫院四成為目標，並向立法院社會福利及衛生環境委員會提出書面報告。	本項決議於111年3月18日以衛部管字第1113260715號函送書面報告予立法院，並副知社會福利及衛生環境委員會。
(三)	109年全球面臨 Covid-19病毒肆虐，我國各級醫療院所堅守防疫第一線，醫事人員居	一、本部持續因應疫情發展，滾動修正「執行嚴重特殊傳染性肺炎醫

衛生福利部

醫療藥品基金

立法院審議中央政府總預算案附屬單位預算所提決議及  
附帶決議辦理情形報告表

中華民國 110 年度

決議及附帶決議		辦理情形
項次	內 容	
	功厥偉，除了積極防疫，亦讓日常醫療體系運作持續穩定維持，為防疫成功最重要的因素之一。有鑑於部立醫院隸屬衛生福利部，為鼓勵嘉勉防疫英雄們之辛勞，建請衛生福利部應函予主管之各部立醫院，期能全盤檢視內規，建立提高士氣、慰勉並鼓勵積極參與防疫與醫療工作的機制，共同持續守護國人健康。	療照護及防治發給補助津貼及獎勵要點」規定。 二、所屬醫院依前揭規定，申請請領防疫津貼，本部就津貼發放事宜加強與醫事人員說明溝通，以勉勵醫療照護相關工作人員之辛苦。
(四)	金門地區因地處偏遠離島及交通限制，醫療市場規模小，無法有效吸引專業醫療人才與大型醫療機構進駐，因此醫療資源一直相對不足。衛生福利部金門醫院（後簡稱部立金門醫院）須負擔高成本人事費用，經營不易，需要中央與地方資金持續挹注，才得以維持營運，提供在地所需的醫療服務。部立金門醫院身兼數職，除肩負在地民眾健康、為兩岸醫療平台之外，因金門亦是兩岸人員往來之重要口岸，金門醫院亦有疾病防疫重責。爰此，建請衛生福利部應全面性檢討部立金門醫院年度預算編列之合理性，是否有符合實際狀況之需求，並適時予以支援並鼓勵。	遵照決議事項辦理。
(五)	110年度醫療藥品基金「用人費用」預算編列120億3,620萬2千元，惟醫師係各醫院從事醫療服務之核心人力，各醫院允宜妥善管理，俾提供良好醫療服務。目前各醫院大量以約聘契僱方式進用專任醫師成常態，復有偏鄉地區或醫療重疊區域且營運欠佳之醫院，有招募正職醫師困難情形，恐影響醫院核心業務之研發與傳承，並有礙提升醫療服務品質，經查108年度13家區域醫院中，約聘契僱醫師占比超過50%者	本項決議於111年3月4日以衛部管字第1113260558號函送書面報告予立法院，並副知社會福利及衛生環境委員會。

衛生福利部  
醫療藥品基金  
立法院審議中央政府總預算案附屬單位預算所提決議及  
附帶決議辦理情形報告表

中華民國 110 年度

決 議 及 附 帶 決 議		辦 理 情 形
項 次	內 容	
	有2家、40%至49%者有3家、30%至39%者有2家等，占比未逾30%者6家（占總13家之46.15%）；13家地區醫院中超過50%有3家、40%至49%者有3家、30%至39%者有3家、占比未逾30%者僅4家（占總13家之30.77%）；以上顯示該2類別部立醫院因編制員額受限而大量僱用約聘契僱專任醫師係屬常態，恐嚴重影響醫師勞動權益與醫療服務品質，爰此，請衛生福利部積極就所管各醫院未來長期醫療服務方向、物力及人力協同配置等，確切併同規劃檢討，並於2個月內向立法院社會福利及衛生環境委員會提出書面報告。	
(六)	110年度醫療藥品基金收支餘絀預計表「業務成本與費用」項下「醫療成本」中「其他醫療成本」預算編列26億4,009萬7千元，較109年24億3,019萬4千元增加2億0,990萬3千元。經查其他醫療收入僅增加5,524萬8千元，為撙節支出，請衛生福利部依收入與成本費用配合原則，持續檢討改善，並向立法院社會福利及衛生環境委員會提出書面報告。	本項決議於111年2月7日以衛部管字第1113260227號函送書面報告予立法院，並副知社會福利及衛生環境委員會。
(七)	為提升國內製藥品質、確保國人用藥安全及提升國內製藥產業的國際競爭力，行政院衛生署於98年7月30日公告，藥廠於104年1月1日後須符合「國際醫藥品稽查協約組織」（The Pharmaceutical Inspection Convention and Co-operation Scheme，簡稱PIC/S）之國際藥品優良製造標準（GMP）方可在台製造及販售，健保配合政策，於98年10月實施「全民健康保險提升民眾用藥品質方案」，迄今累計已有3,294項藥品符	本項決議於111年2月25日以衛部管字第1113260437號函送書面報告予立法院，並副知社會福利及衛生環境委員會。



衛生福利部  
醫療藥品基金  
立法院審議中央政府總預算案附屬單位預算所提決議及  
附帶決議辦理情形報告表

中華民國 110 年度

決 議 及 附 帶 決 議		辦 理 情 形
項 次	內 容	
	合 PIC/S GMP 藥品，3年來投入約22億元，提供符合國際製造品質的藥品供民眾使用。而在產官的共同努力下，臺灣已在101年10月2日通過 PIC/S 認可，領先日韓，於102年1月1日正式成為 PIC/S 會員，開創生技產業新契機。目前國產學名藥的藥證有超過1萬7,000張，但2019年健保醫令金額占率僅有22%，顯示國產學名藥平價優質，針對加強國產藥品之採購措施，爰要求衛生福利部於3個月內向立法院社會福利及衛生環境委員會提出書面報告。	
(八)	在行政院指示下，將訂定「部桃專案」，只要進入隔離病室照顧患者的醫事人員，即便照顧的不是確診個案、風險沒這麼高，仍將給予津貼，相關經費將以防疫經費支應，衛生福利部表示將再研議訂定專案辦法，若法規不允許，行政院也會支援。而衛生福利部防治及紓困振興特別預算待執行的金額還有401億3,100萬元還沒有使用，依據「嚴重特殊傳染性肺炎防治及紓困振興特別條例」第11條的規定，防治及紓困振興特別預算不受預算法的限制，預算可以流用。爰建請衛生福利部研議將401億3,100萬元優先使用在提高醫護防疫津貼及「部桃專案」。	遵照決議事項辦理。
(九)	部桃發生院內感染的原因在於醫療院所夜班與假日值班人力不足，無法做到隔離病人有專責醫護，以致分艙分流不完全。當醫院沒有充足經費聘僱值班醫護人員，夜班和假日人力吃緊時，跨區值班是常有的情況，可是在疫情嚴峻時，這樣的跨區值班，便容易讓院內感染一發不可收拾。如	本項決議於111年4月7日以衛部管字第1113260772號函送書面報告予立法院，並副知社會福利及衛生環境委員會。

衛生福利部  
醫療藥品基金  
立法院審議中央政府總預算案附屬單位預算所提決議及  
附帶決議辦理情形報告表

中華民國 110 年度

決 議 及 附 帶 決 議	辦 理 情 形
項 次 內 容	
	果公衛防疫的價值極為重要，甚至可以避免更巨大的經濟損失，衛生福利部對於部立醫院醫療專業人力配置，就必須在市場化與公共化之間取得平衡，要求衛生福利部對此於3個月內提出改善報告，送交立法院社會福利及衛生環境委員會。
(十)	因為國際疫情仍然嚴峻，國內又爆發院內及零星社區感染，為全力防疫，建請衛生福利部對於非必要醫療業務：如各種醫院評鑑，研議2021年是否全年暫停辦理1年。
(十一)	有鑑於109年全球面臨新冠（Covid-19）疫情病毒肆虐持續到今，各國莫不嚴陣以待。各級醫療院所堅守防疫的醫護人員，除積極防疫外，亦讓日常醫療體系持續穩定運作，成為防疫成功與否不可或缺的一環，功不可沒。然對第一線醫護人員發放之獎勵金，基層醫護仍有微詞，咸認政府透過醫院發放防疫津貼，迭有分配不均或發放太慢的問題，導致第一線醫護實際領到時，只剩「餅乾屑」，顯見激勵措施應即時到位，全民防疫應一條心，以作為醫護人員之後盾。然蔡政府高呼「撐醫護」，其法有三：1.是翻過去和平醫院封院的舊帳打口水戰，2.是利用側翼網軍帶風向圍剿質疑者，3.由小編製作呷圖宣示「與醫護同在」。如此便宜行事，對得起第一線的醫護人員嗎？爰要求衛生福利部針對主管之各部立醫院全面檢視內規，訂定相關指引以激勵醫護人員，並建立因應此次新冠防疫、疫苗施打與醫療工作的機制，共同守護全體國人之健康。

辦理情形

遵照決議事項辦理。

一、本部所屬醫院除全力配合國家醫療、長照等重要政策推展外，因應 Covid-19 疫情，尚須承接本部徵用集中檢疫所之運作，並配合流行疫情指揮中心防疫規劃，支援各項第一線防疫任務。截至111年10月31日止，本部已徵用63家集中檢疫場所，其中52家檢疫所仍持續運作收住檢疫者，並提供6,136間檢疫房間，累計收住人數共計13萬8,391人，服務129萬3,101人日。

二、本部為使檢疫所工作人員有所依循，依據疫情發展，滾動修正「嚴重特殊傳染性肺炎集中檢疫場所工作指引」，同時為激勵前線防疫人員士氣，請本部所屬醫院依「執行嚴重特殊傳染性肺炎醫療照護及防治發給補助津貼及獎勵要點」規定，申請請領防疫津貼，以鼓勵積極參與防疫之醫療工作人員。

衛生福利部

醫療藥品基金

立法院審議中央政府總預算案附屬單位預算所提決議及  
附帶決議辦理情形報告表

中華民國 110 年度

決 議 及 附 帶 決 議		辦 理 情 形
項 次	內 容	
(十二)	查醫師為各醫院從事醫療服務之核心人力，各醫院應依照業務量及服務需求妥善規劃並編制人力數，以提供良好之醫療服務。惟查部立醫院多聘高比例之非屬編制正職之約聘契僱專任醫師辦理業務，以108年度13家區域醫院中，約聘僱醫師占比超過50%有2家、40%以上有3家、30%以上有2家，已成常態，爰請衛生福利部積極就所管各醫院未來長期醫療服務政策、醫師人力規劃配置等盤點檢討，以增加醫事人力管理效益，並向立法院社會福利及衛生環境委員會提出書面報告。	本項決議於111年3月18日以衛部管字第1113260726號函送書面報告予立法院，並副知社會福利及衛生環境委員會。
(十三)	為辦理國民醫療與健康服務，並加強醫學研究與醫療水準，政府設立醫療藥品基金，以促進民眾健康安全。據立法院院預算中心指出，醫師係各醫院從事醫療服務之核心人力，惟目前各醫院多聘有高比例之非屬編制正職之約聘契僱專任醫師辦理業務。以2019年部立醫院醫師概況為例，共26家醫院，約聘契僱專任醫師占所有專任醫師之比率超過50%者有5家、40%至49%者有6家、30%至39%者有5家等，僅10家醫院（38%）約聘契僱醫師之占比未逾30%，顯示目前各該部立醫院大量僱用約聘契僱專任醫師已成常態，恐有礙醫療服務品質之穩定提升。為持續促進國人之身心健康，保障醫師之工作權益，爰要求衛生福利部應於3個月內就上述問題之檢討與改善向立法院社會福利及衛生環境委員會提出書面報告。	本項決議於111年3月18日以衛部管字第1113260728號函送書面報告予立法院，並副知社會福利及衛生環境委員會。

本 頁 空 白

其 他



衛生福利部  
醫療藥品基金  
收支預計機關別明細表  
中華民國111年度

單位:新臺幣千元

科 目	總 計	醫療藥品基金 (母基金)	基隆醫院	臺北醫院
業務收入	37,079,284	-	1,684,530	2,614,743
醫療收入	33,026,625	-	1,535,696	2,343,582
門診醫療收入	17,986,754	-	1,143,315	1,441,481
住院醫療收入	16,953,975	-	544,156	1,207,149
其他醫療收入	3,042,092	-	104,179	83,260
醫療折讓	-4,683,120	-	-236,246	-370,808
醫療優待免費	-273,076	-	-19,708	-17,500
其他業務收入	4,052,659	-	148,834	271,161
其他補助收入	3,733,737	-	145,334	266,961
雜項業務收入	318,922	-	3,500	4,200
業務成本與費用	36,077,863	29,945	1,636,182	2,511,965
醫療成本	32,322,739	-	1,489,666	2,252,250
門診醫療成本	15,809,174	-	894,751	1,244,244
住院醫療成本	13,833,356	-	478,021	919,257
其他醫療成本	2,680,209	-	116,894	88,749
其他業務成本	25,554	-	2,075	1,507
雜項業務成本	25,554	-	2,075	1,507
管理及總務費用	2,429,362	29,945	101,601	196,742
管理費用及總務費用	2,429,362	29,945	101,601	196,742
研究發展及訓練費用	868,458	-	42,840	61,466
研究發展費用	387,177	-	37,882	41,474
訓練費用	481,281	-	4,958	19,992
其他業務費用	431,750	-	-	-
雜項業務費用	431,750	-	-	-
業務賸餘(短絀)	1,001,421	-29,945	48,348	102,778
業務外收入	1,294,600	7,520	49,448	60,050
財務收入	58,049	7,520	3,514	4,780
利息收入	58,049	7,520	3,514	4,780
其他業務外收入	1,236,551	-	45,934	55,270
租賃收入	33,879	-	6,386	2,640
資產使用及權利金收入	129,630	-	6,023	4,890
違規罰款收入	5,460	-	400	780
受贈收入	59,003	-	2,225	5,940
收回呆帳	1,695	-	-	60
雜項收入	1,006,884	-	30,900	40,960
業務外費用	1,021,527	-	23,912	46,030
其他業務外費用	1,021,527	-	23,912	46,030
雜項費用	1,021,527	-	23,912	46,030
業務外賸餘(短絀)	273,073	7,520	25,536	14,020
本期賸餘(短絀)	1,274,494	-22,425	73,884	116,798



衛生福利部  
醫療藥品基金  
收支預計機關別明細表  
中華民國111年度

單位:新臺幣千元

科 目	桃園醫院	苗栗醫院	豐原醫院	臺中醫院	彰化醫院
業務收入	6,543,314	1,303,992	2,704,154	2,313,953	1,846,321
醫療收入	6,278,844	1,189,740	2,556,372	2,118,244	1,730,553
門診醫療收入	3,623,017	582,450	1,336,836	1,127,286	914,637
住院醫療收入	3,304,410	629,850	1,491,791	942,837	1,004,550
其他醫療收入	194,616	143,640	120,126	321,648	204,260
醫療折讓	-808,798	-157,400	-361,961	-246,189	-370,979
醫療優待免費	-34,401	-8,800	-30,420	-27,338	-21,915
其他業務收入	264,470	114,252	147,782	195,709	115,768
其他補助收入	255,970	110,156	140,762	194,312	110,868
雜項業務收入	8,500	4,096	7,020	1,397	4,900
業務成本與費用	6,298,599	1,253,981	2,619,066	2,252,001	1,797,735
醫療成本	5,909,905	1,141,469	2,475,949	2,047,001	1,654,246
門診醫療成本	3,135,198	519,564	1,208,403	981,543	798,165
住院醫療成本	2,534,059	494,187	1,168,751	786,712	742,835
其他醫療成本	240,648	127,718	98,795	278,746	113,246
其他業務成本	1,452	1,164	4,615	558	3,019
雜項業務成本	1,452	1,164	4,615	558	3,019
管理及總務費用	236,818	73,251	61,376	148,022	96,435
管理費用及總務費用	236,818	73,251	61,376	148,022	96,435
研究發展及訓練費用	150,424	38,097	77,126	56,420	44,035
研究發展費用	58,515	10,013	7,787	3,149	17,156
訓練費用	91,909	28,084	69,339	53,271	26,879
其他業務費用	-	-	-	-	-
雜項業務費用	-	-	-	-	-
業務賸餘(短絀)	244,715	50,011	85,088	61,952	48,586
業務外收入	270,895	45,202	77,826	72,806	62,345
財務收入	5,405	1,858	3,887	3,002	3,988
利息收入	5,405	1,858	3,887	3,002	3,988
其他業務外收入	265,490	43,344	73,939	69,804	58,357
租賃收入	8,551	1,279	3,133	464	480
資產使用及權利金收入	19,660	3,743	13,553	11,680	3,743
違規罰款收入	1,419	90	465	162	289
受贈收入	5,100	1,658	4,383	1,755	4,100
收回呆帳	500	10	-	356	50
雜項收入	230,260	36,564	52,405	55,387	49,695
業務外費用	216,387	35,709	68,776	57,356	51,850
其他業務外費用	216,387	35,709	68,776	57,356	51,850
雜項費用	216,387	35,709	68,776	57,356	51,850
業務外賸餘(短絀)	54,508	9,493	9,050	15,450	10,495
本期賸餘(短絀)	299,223	59,504	94,138	77,402	59,081



衛生福利部  
醫療藥品基金  
**收支預計機關別明細表**  
中華民國111年度

單位:新臺幣千元

科 目	南投醫院	嘉義醫院	朴子醫院	新營醫院	臺南醫院
業務收入	1,828,376	845,564	561,740	634,435	2,162,505
醫療收入	1,689,987	689,233	449,000	518,498	1,907,400
門診醫療收入	1,051,587	353,189	264,000	297,757	985,000
住院醫療收入	884,388	329,289	147,000	218,741	1,047,000
其他醫療收入	57,553	110,713	100,000	62,196	144,000
醫療折讓	-290,396	-95,547	-58,000	-53,815	-250,000
醫療優待免費	-13,145	-8,411	-4,000	-6,381	-18,600
其他業務收入	138,389	156,331	112,740	115,937	255,105
其他補助收入	136,389	155,994	110,652	115,744	252,105
雜項業務收入	2,000	337	2,088	193	3,000
業務成本與費用	1,757,317	848,992	563,938	625,333	2,117,383
醫療成本	1,639,575	754,595	484,920	535,019	1,864,905
門診醫療成本	836,364	348,843	259,726	276,258	860,595
住院醫療成本	772,533	316,879	124,434	201,528	871,495
其他醫療成本	30,678	88,873	100,760	57,233	132,815
其他業務成本	1,600	270	1,670	144	1,500
雜項業務成本	1,600	270	1,670	144	1,500
管理及總務費用	75,932	76,018	72,595	74,012	203,593
管理費用及總務費用	75,932	76,018	72,595	74,012	203,593
研究發展及訓練費用	40,210	18,109	4,753	16,109	47,385
研究發展費用	38,655	8,799	16	15,041	10,098
訓練費用	1,555	9,310	4,737	1,068	37,287
其他業務費用	-	-	-	49	-
雜項業務費用	-	-	-	49	-
業務賸餘(短絀)	71,059	-3,428	-2,198	9,102	45,122
業務外收入	60,186	32,723	24,663	29,969	58,293
財務收入	1,200	1,844	864	749	4,000
利息收入	1,200	1,844	864	749	4,000
其他業務外收入	58,986	30,879	23,799	29,220	54,293
租賃收入	2,000	-	108	-	900
資產使用及權利金收入	2,300	6,600	2,400	1,392	21,050
違規罰款收入	350	74	50	-	500
受贈收入	976	275	2,240	1,068	1,843
收回呆帳	-	28	401	-	-
雜項收入	53,360	23,902	18,600	26,760	30,000
業務外費用	44,371	23,520	18,043	24,381	45,293
其他業務外費用	44,371	23,520	18,043	24,381	45,293
雜項費用	44,371	23,520	18,043	24,381	45,293
業務外賸餘(短絀)	15,815	9,203	6,620	5,588	13,000
本期賸餘(短絀)	86,874	5,775	4,422	14,690	58,122

衛生福利部  
醫療藥品基金  
**收支預計機關別明細表**  
中華民國111年度

單位:新臺幣千元

科 目	旗山醫院	澎湖醫院	屏東醫院	恆春旅遊醫院	臺東醫院
業務收入	1,427,577	564,054	2,002,170	351,438	655,359
醫療收入	1,347,230	454,506	1,845,676	296,064	464,165
門診醫療收入	767,208	319,036	992,537	248,216	261,861
住院醫療收入	688,438	168,261	911,358	82,979	179,770
其他醫療收入	80,714	37,992	196,438	3,543	77,627
醫療折讓	-176,279	-68,221	-237,987	-36,970	-51,926
醫療優待免費	-12,851	-2,562	-16,670	-1,704	-3,167
其他業務收入	80,347	109,548	156,494	55,374	191,194
其他補助收入	78,311	106,898	147,279	55,042	190,943
雜項業務收入	2,036	2,650	9,215	332	251
業務成本與費用	1,370,053	565,831	1,944,011	339,768	651,595
醫療成本	1,274,695	517,457	1,798,106	312,389	549,947
門診醫療成本	672,824	296,289	910,620	231,641	305,122
住院醫療成本	528,297	184,086	701,175	77,362	178,724
其他醫療成本	73,574	37,082	186,311	3,386	66,101
其他業務成本	-	911	683	32	213
雜項業務成本	-	911	683	32	213
管理及總務費用	60,762	46,229	99,834	24,241	88,354
管理費用及總務費用	60,762	46,229	99,834	24,241	88,354
研究發展及訓練費用	34,596	1,234	45,388	3,106	13,081
研究發展費用	16,964	1,036	35,888	2,757	6,443
訓練費用	17,632	198	9,500	349	6,638
其他業務費用	-	-	-	-	-
雜項業務費用	-	-	-	-	-
業務賸餘(短絀)	57,524	-1,777	58,159	11,670	3,764
業務外收入	38,608	29,983	44,402	15,160	12,114
財務收入	400	1,085	1,229	551	1,100
利息收入	400	1,085	1,229	551	1,100
其他業務外收入	38,208	28,898	43,173	14,609	11,014
租賃收入	380	-	3,142	510	-
資產使用及權利金收入	2,688	1,438	2,528	700	2,413
違規罰款收入	-	200	-	-	-
受贈收入	5,143	1,450	2,906	1,399	2,399
收回呆帳	-	-	-	-	-
雜項收入	29,997	25,810	34,597	12,000	6,202
業務外費用	33,286	24,400	34,878	11,144	10,771
其他業務外費用	33,286	24,400	34,878	11,144	10,771
雜項費用	33,286	24,400	34,878	11,144	10,771
業務外賸餘(短絀)	5,322	5,583	9,524	4,016	1,343
本期賸餘(短絀)	62,846	3,806	67,683	15,686	5,107

衛生福利部  
醫療藥品基金  
**收支預計機關別明細表**  
中華民國111年度

單位:新臺幣千元

科 目	花蓮醫院	玉里醫院	桃園療養院	八里療養院	草屯療養院
業務收入	713,240	929,549	1,001,506	549,481	1,051,797
醫療收入	529,045	631,808	874,773	457,455	867,064
門診醫療收入	260,925	144,208	344,078	75,000	156,526
住院醫療收入	253,520	285,102	564,336	340,000	619,253
其他醫療收入	83,000	261,471	108,540	120,000	230,086
醫療折讓	-66,000	-56,243	-140,035	-77,000	-135,960
醫療優待免費	-2,400	-2,730	-2,146	-545	-2,841
其他業務收入	184,195	297,741	126,733	92,026	184,733
其他補助收入	183,695	96,124	126,383	91,626	148,338
雜項業務收入	500	201,617	350	400	36,395
業務成本與費用	725,457	920,923	953,431	531,830	1,004,545
醫療成本	608,138	541,951	849,494	470,768	833,992
門診醫療成本	268,937	111,797	267,270	67,031	135,164
住院醫療成本	249,006	221,742	478,264	340,836	510,317
其他醫療成本	90,195	208,412	103,960	62,901	188,511
其他業務成本	500	190	342	3	735
雜項業務成本	500	190	342	3	735
管理及總務費用	109,804	58,171	76,588	49,493	91,813
管理費用及總務費用	109,804	58,171	76,588	49,493	91,813
研究發展及訓練費用	7,015	18,954	27,007	11,566	35,833
研究發展費用	2,385	16,294	9,520	4,158	10,000
訓練費用	4,630	2,660	17,487	7,408	25,833
其他業務費用	-	301,657	-	-	42,172
雜項業務費用	-	301,657	-	-	42,172
業務賸餘(短絀)	-12,217	8,626	48,075	17,651	47,252
業務外收入	33,827	29,228	75,640	16,930	45,419
財務收入	915	714	2,000	400	2,000
利息收入	915	714	2,000	400	2,000
其他業務外收入	32,912	28,514	73,640	16,530	43,419
租賃收入	-	-	2,470	-	-
資產使用及權利金收入	6,700	2,812	4,380	605	1,536
違規罰款收入	50	245	100	-	-
受贈收入	4,600	2,300	600	1,500	858
收回呆帳	90	-	200	-	-
雜項收入	21,472	23,157	65,890	14,425	41,025
業務外費用	20,940	26,085	60,853	16,536	43,680
其他業務外費用	20,940	26,085	60,853	16,536	43,680
雜項費用	20,940	26,085	60,853	16,536	43,680
業務外賸餘(短絀)	12,887	3,143	14,787	394	1,739
本期賸餘(短絀)	670	11,769	62,862	18,045	48,991

衛生福利部  
醫療藥品基金  
收支預計機關別明細表  
中華民國111年度

單位:新臺幣千元

科 目	嘉南療養院	樂生療養院	胸腔病院	金門醫院
業務收入	619,867	884,689	360,266	924,664
醫療收入	547,422	707,841	245,895	750,532
門診醫療收入	170,648	428,012	129,576	568,368
住院醫療收入	368,342	364,392	113,056	264,007
其他醫療收入	86,241	43,831	39,042	27,376
醫療折讓	-75,399	-118,861	-33,891	-108,209
醫療優待免費	-2,410	-9,533	-1,888	-1,010
其他業務收入	72,445	176,848	114,371	174,132
其他補助收入	71,884	155,434	113,584	172,949
雜項業務收入	561	21,414	787	1,183
業務成本與費用	599,345	846,832	344,791	967,014
醫療成本	531,297	646,442	238,494	900,069
門診醫療成本	136,712	314,920	110,563	616,630
住院醫療成本	326,575	289,601	95,500	241,180
其他醫療成本	68,010	41,921	32,431	42,259
其他業務成本	130	765	412	1,064
雜項業務成本	130	765	412	1,064
管理及總務費用	45,449	87,323	91,798	53,163
管理費用及總務費用	45,449	87,323	91,798	53,163
研究發展及訓練費用	22,469	25,970	12,547	12,718
研究發展費用	13,288	14,098	2,425	3,336
訓練費用	9,181	11,872	10,122	9,382
其他業務費用	-	86,332	1,540	-
雜項業務費用	-	86,332	1,540	-
業務賸餘(短絀)	20,522	37,857	15,475	-42,350
業務外收入	24,057	26,374	7,434	43,498
財務收入	1,172	2,052	1,370	450
利息收入	1,172	2,052	1,370	450
其他業務外收入	22,885	24,322	6,064	43,048
租賃收入	286	1,140	10	-
資產使用及權利金收入	2,017	1,806	761	2,212
違規罰款收入	70	-	36	180
受贈收入	864	1,004	227	2,190
收回呆帳	-	-	-	-
雜項收入	19,648	20,372	5,030	38,466
業務外費用	19,776	21,367	5,002	37,181
其他業務外費用	19,776	21,367	5,002	37,181
雜項費用	19,776	21,367	5,002	37,181
業務外賸餘(短絀)	4,281	5,007	2,432	6,317
本期賸餘(短絀)	24,803	42,864	17,907	-36,033

衛生福利部  
醫療藥品基金  
餘絀撥補預計機關別明細表  
中華民國111年度

單位:新臺幣千元

項 目	總 計	醫療藥品基金(母基金)	基隆醫院	臺北醫院	桃園醫院
賸餘之部	4,488,430	107,017	177,351	325,085	526,686
本期賸餘	1,332,952	-	73,884	116,798	299,223
前期未分配賸餘	3,155,478	107,017	103,467	208,287	227,463
分配之部	1,300,345	22,425	35,121	308,413	178,741
填補累積短絀	22,425	22,425	-	-	-
提存公積	1,277,920	-	35,121	308,413	178,741
未分配賸餘	3,188,085	84,592	142,230	16,672	347,945
短絀之部	58,458	22,425	-	-	-
本期短絀	58,458	22,425	-	-	-
填補之部	58,458	22,425	-	-	-
撥用賸餘	22,425	22,425	-	-	-
撥用公積	36,033	-	-	-	-

項 目	苗栗醫院	豐原醫院	臺中醫院	彰化醫院	南投醫院
賸餘之部	120,570	279,152	280,941	93,812	223,306
本期賸餘	59,504	94,138	77,402	59,081	86,874
前期未分配賸餘	61,066	185,014	203,539	34,731	136,432
分配之部	118,101	69,686	69,294	79,718	74,123
填補累積短絀	-	-	-	-	-
提存公積	118,101	69,686	69,294	79,718	74,123
未分配賸餘	2,469	209,466	211,647	14,094	149,183
短絀之部	-	-	-	-	-
本期短絀	-	-	-	-	-
填補之部	-	-	-	-	-
撥用賸餘	-	-	-	-	-
撥用公積	-	-	-	-	-

項 目	嘉義醫院	朴子醫院	新營醫院	臺南醫院	旗山醫院
賸餘之部	20,537	47,390	42,203	97,688	122,763
本期賸餘	5,775	4,422	14,690	58,122	62,846
前期未分配賸餘	14,762	42,968	27,513	39,566	59,917
分配之部	-	10,603	15,417	80,095	31,965
填補累積短絀	-	-	-	-	-
提存公積	-	10,603	15,417	80,095	31,965
未分配賸餘	20,537	36,787	26,786	17,593	90,798
短絀之部	-	-	-	-	-
本期短絀	-	-	-	-	-
填補之部	-	-	-	-	-
撥用賸餘	-	-	-	-	-
撥用公積	-	-	-	-	-

衛生福利部  
醫療藥品基金  
**餘絀撥補預計機關別明細表**  
中華民國111年度

單位:新臺幣千元

項 目	澎湖醫院	屏東醫院	恆春旅遊醫院	臺東醫院	花蓮醫院
賸餘之部	13,077	401,678	79,711	20,539	7,729
本期賸餘	3,806	67,683	15,686	5,107	670
前期未分配賸餘	9,271	333,995	64,025	15,432	7,059
分配之部	-	64,570	6,994	-	-
填補累積短絀	-	-	-	-	-
提存公積	-	64,570	6,994	-	-
未分配賸餘	13,077	337,108	72,717	20,539	7,729
短絀之部	-	-	-	-	-
本期短絀	-	-	-	-	-
填補之部	-	-	-	-	-
撥用賸餘	-	-	-	-	-
撥用公積	-	-	-	-	-
項 目	玉里醫院	桃園療養院	八里療養院	草屯療養院	嘉南療養院
賸餘之部	42,753	753,517	74,741	187,272	178,752
本期賸餘	11,769	62,862	18,045	48,991	24,803
前期未分配賸餘	30,984	690,655	56,696	138,281	153,949
分配之部	12,025	17,771	13,714	19,398	10,073
填補累積短絀	-	-	-	-	-
提存公積	12,025	17,771	13,714	19,398	10,073
未分配賸餘	30,728	735,746	61,027	167,874	168,679
短絀之部	-	-	-	-	-
本期短絀	-	-	-	-	-
填補之部	-	-	-	-	-
撥用賸餘	-	-	-	-	-
撥用公積	-	-	-	-	-
項 目	樂生療養院	胸腔病院	金門醫院		
賸餘之部	123,605	140,555	-		
本期賸餘	42,864	17,907	-		
前期未分配賸餘	80,741	122,648	-		
分配之部	50,488	11,610	-		
填補累積短絀	-	-	-		
提存公積	50,488	11,610	-		
未分配賸餘	73,117	128,945	-		
短絀之部	-	-	36,033		
本期短絀	-	-	36,033		
填補之部	-	-	36,033		
撥用賸餘	-	-	-		
撥用公積	-	-	36,033		



衛生福利部  
醫療藥品基金  
**現金流量預計機關別明細表**  
中華民國111年度

單位：新臺幣千元

項 目	總 計	醫療藥品基金 (母基金)	基隆醫院	臺北醫院
<b>業務活動之現金流量</b>	<b>2,921,536</b>	<b>23,790</b>	<b>205,839</b>	<b>264,897</b>
本期賸餘(短絀)	1,274,494	-22,425	73,884	116,798
利息股利之調整	-58,049	-7,520	-3,514	-4,780
未計利息股利之本期賸餘(短絀)	1,216,445	-29,945	70,370	112,018
調整項目	1,647,330	46,283	131,955	148,099
未計利息股利之現金流入(流出)	2,863,775	16,338	202,325	260,117
收取利息	57,761	7,452	3,514	4,780
<b>業務活動之淨現金流入(流出)</b>	<b>2,921,536</b>	<b>23,790</b>	<b>205,839</b>	<b>264,897</b>
<b>投資活動之現金流量</b>	<b>-1,732,138</b>	<b>-4,238</b>	<b>-43,793</b>	<b>-319,880</b>
減少無形資產及其他資產	31,043	-	-	-
增加不動產、廠房及設備、礦產資源	-1,531,532	-	-35,121	-308,413
增加無形資產及其他資產	-231,649	-4,238	-8,672	-11,467
<b>投資活動之淨現金流入(流出)</b>	<b>-1,732,138</b>	<b>-4,238</b>	<b>-43,793</b>	<b>-319,880</b>
<b>籌資活動之現金流量</b>	<b>213,437</b>	<b>-168</b>	<b>-</b>	<b>133,426</b>
增加短期債務、流動金融負債及其他負債	155,317	-	-	133,426
增加基金、公積及填補短絀	79,915	-	-	-
減少短期債務、流動金融負債及其他負債	-21,795	-168	-	-
<b>籌資活動之淨現金流入(流出)</b>	<b>213,437</b>	<b>-168</b>	<b>-</b>	<b>133,426</b>
<b>現金及約當現金之淨增(淨減)</b>	<b>1,402,835</b>	<b>19,384</b>	<b>162,046</b>	<b>78,443</b>
<b>期初現金及約當現金</b>	<b>21,821,477</b>	<b>426,554</b>	<b>1,571,205</b>	<b>1,084,616</b>
<b>期末現金及約當現金</b>	<b>23,224,312</b>	<b>445,938</b>	<b>1,733,251</b>	<b>1,163,059</b>

衛生福利部  
醫療藥品基金  
**現金流量預計機關別明細表**  
中華民國111年度

單位：新臺幣千元

項 目	桃園醫院	苗栗醫院	豐原醫院	臺中醫院
<b>業務活動之現金流量</b>	<b>762,691</b>	<b>135,155</b>	<b>225,593</b>	<b>62,703</b>
本期賸餘(短絀)	299,223	59,504	94,138	77,402
利息股利之調整	-5,405	-1,858	-3,887	-3,002
未計利息股利之本期賸餘（短絀）	293,818	57,646	90,251	74,400
調整項目	463,468	75,612	131,455	-14,699
未計利息股利之現金流入（流出）	757,286	133,258	221,706	59,701
收取利息	5,405	1,897	3,887	3,002
<b>業務活動之淨現金流入(流出)</b>	<b>762,691</b>	<b>135,155</b>	<b>225,593</b>	<b>62,703</b>
<b>投資活動之現金流量</b>	<b>-182,488</b>	<b>-118,577</b>	<b>-111,754</b>	<b>-85,640</b>
減少無形資產及其他資產	-	-	-	-
增加不動產、廠房及設備、礦產資源	-178,741	-118,101	-69,686	-69,294
增加無形資產及其他資產	-3,747	-476	-42,068	-16,346
<b>投資活動之淨現金流入(流出)</b>	<b>-182,488</b>	<b>-118,577</b>	<b>-111,754</b>	<b>-85,640</b>
<b>籌資活動之現金流量</b>	<b>-</b>	<b>-50</b>	<b>-463</b>	<b>-</b>
增加短期債務、流動金融負債及其他負債	-	-	-	1
增加基金、公積及填補短絀	-	-	-	-
減少短期債務、流動金融負債及其他負債	-	-50	-463	-1
<b>籌資活動之淨現金流入(流出)</b>	<b>-</b>	<b>-50</b>	<b>-463</b>	<b>-</b>
<b>現金及約當現金之淨增(淨減)</b>	<b>580,203</b>	<b>16,528</b>	<b>113,376</b>	<b>-22,937</b>
<b>期初現金及約當現金</b>	<b>2,595,027</b>	<b>685,566</b>	<b>1,723,800</b>	<b>724,629</b>
<b>期末現金及約當現金</b>	<b>3,175,230</b>	<b>702,094</b>	<b>1,837,176</b>	<b>701,692</b>



衛生福利部  
醫療藥品基金  
**現金流量預計機關別明細表**  
中華民國111年度

單位：新臺幣千元

項 目	彰化醫院	南投醫院	嘉義醫院	朴子醫院
<b>業務活動之現金流量</b>	<b>79,351</b>	<b>118,931</b>	<b>58,255</b>	<b>36,381</b>
本期賸餘(短絀)	59,081	86,874	5,775	4,422
利息股利之調整	-3,988	-1,200	-1,844	-864
未計利息股利之本期賸餘(短絀)	55,093	85,674	3,931	3,558
調整項目	20,274	32,074	52,480	31,959
未計利息股利之現金流入(流出)	75,367	117,748	56,411	35,517
收取利息	3,984	1,183	1,844	864
<b>業務活動之淨現金流入(流出)</b>	<b>79,351</b>	<b>118,931</b>	<b>58,255</b>	<b>36,381</b>
<b>投資活動之現金流量</b>	<b>-140,401</b>	<b>-74,733</b>	<b>-26,692</b>	<b>-12,181</b>
減少無形資產及其他資產	-	-	-	-
增加不動產、廠房及設備、礦產資源	-79,718	-74,123	-26,409	-10,603
增加無形資產及其他資產	-60,683	-610	-283	-1,578
<b>投資活動之淨現金流入(流出)</b>	<b>-140,401</b>	<b>-74,733</b>	<b>-26,692</b>	<b>-12,181</b>
<b>籌資活動之現金流量</b>	<b>-</b>	<b>-2,562</b>	<b>-</b>	<b>-</b>
增加短期債務、流動金融負債及其他負債	-	-	-	-
增加基金、公積及填補短絀	-	-	-	-
減少短期債務、流動金融負債及其他負債	-	-2,562	-	-
<b>籌資活動之淨現金流入(流出)</b>	<b>-</b>	<b>-2,562</b>	<b>-</b>	<b>-</b>
<b>現金及約當現金之淨增(淨減)</b>	<b>-61,050</b>	<b>41,636</b>	<b>31,563</b>	<b>24,200</b>
<b>期初現金及約當現金</b>	<b>871,902</b>	<b>1,441,808</b>	<b>548,729</b>	<b>518,911</b>
<b>期末現金及約當現金</b>	<b>810,852</b>	<b>1,483,444</b>	<b>580,292</b>	<b>543,111</b>

衛生福利部  
醫療藥品基金  
**現金流量預計機關別明細表**  
中華民國111年度

單位：新臺幣千元

項 目	新營醫院	臺南醫院	旗山醫院	澎湖醫院
<b>業務活動之現金流量</b>	<b>39,282</b>	<b>116,709</b>	<b>101,060</b>	<b>102,735</b>
本期賸餘(短絀)	14,690	58,122	62,846	3,806
利息股利之調整	-749	-4,000	-400	-1,085
未計利息股利之本期賸餘(短絀)	13,941	54,122	62,446	2,721
調整項目	24,597	58,877	38,214	98,857
未計利息股利之現金流入(流出)	38,538	112,999	100,660	101,578
收取利息	744	3,710	400	1,157
<b>業務活動之淨現金流入(流出)</b>	<b>39,282</b>	<b>116,709</b>	<b>101,060</b>	<b>102,735</b>
<b>投資活動之現金流量</b>	<b>-15,625</b>	<b>-116,606</b>	<b>-31,641</b>	<b>-54,795</b>
減少無形資產及其他資產	-	-	897	-
增加不動產、廠房及設備、礦產資源	-15,417	-80,095	-31,965	-53,932
增加無形資產及其他資產	-208	-36,511	-573	-863
<b>投資活動之淨現金流入(流出)</b>	<b>-15,625</b>	<b>-116,606</b>	<b>-31,641</b>	<b>-54,795</b>
<b>籌資活動之現金流量</b>	<b>500</b>	<b>-1,000</b>	<b>411</b>	<b>-1,025</b>
增加短期債務、流動金融負債及其他負債	500	-	411	-
增加基金、公積及填補短絀	-	-	-	-
減少短期債務、流動金融負債及其他負債	-	-1,000	-	-1,025
<b>籌資活動之淨現金流入(流出)</b>	<b>500</b>	<b>-1,000</b>	<b>411</b>	<b>-1,025</b>
<b>現金及約當現金之淨增(淨減)</b>	<b>24,157</b>	<b>-897</b>	<b>69,830</b>	<b>46,915</b>
<b>期初現金及約當現金</b>	<b>677,452</b>	<b>917,112</b>	<b>555,036</b>	<b>357,258</b>
<b>期末現金及約當現金</b>	<b>701,609</b>	<b>916,215</b>	<b>624,866</b>	<b>404,173</b>

衛生福利部  
醫療藥品基金  
**現金流量預計機關別明細表**  
中華民國111年度

單位：新臺幣千元

項 目	屏東醫院	恆春旅遊醫院	臺東醫院	花蓮醫院
<b>業務活動之現金流量</b>	<b>-107,843</b>	<b>43,733</b>	<b>696</b>	<b>47,629</b>
本期賸餘(短絀)	67,683	15,686	5,107	670
利息股利之調整	-1,229	-551	-1,100	-915
未計利息股利之本期賸餘(短絀)	66,454	15,135	4,007	-245
調整項目	-175,531	28,046	-4,411	46,959
未計利息股利之現金流入(流出)	-109,077	43,181	-404	46,714
收取利息	1,234	552	1,100	915
<b>業務活動之淨現金流入(流出)</b>	<b>-107,843</b>	<b>43,733</b>	<b>696</b>	<b>47,629</b>
<b>投資活動之現金流量</b>	<b>-44,637</b>	<b>-82,029</b>	<b>-29,559</b>	<b>-21,053</b>
減少無形資產及其他資產	20,706	-	-	-
增加不動產、廠房及設備、礦產資源	-64,570	-81,909	-26,745	-19,060
增加無形資產及其他資產	-773	-120	-2,814	-1,993
<b>投資活動之淨現金流入(流出)</b>	<b>-44,637</b>	<b>-82,029</b>	<b>-29,559</b>	<b>-21,053</b>
<b>籌資活動之現金流量</b>	<b>18,071</b>	<b>75,427</b>	<b>-</b>	<b>-</b>
增加短期債務、流動金融負債及其他負債	18,071	512	-	-
增加基金、公積及填補短絀	-	74,915	-	-
減少短期債務、流動金融負債及其他負債	-	-	-	-
<b>籌資活動之淨現金流入(流出)</b>	<b>18,071</b>	<b>75,427</b>	<b>-</b>	<b>-</b>
<b>現金及約當現金之淨增(淨減)</b>	<b>-134,409</b>	<b>37,131</b>	<b>-28,863</b>	<b>26,576</b>
<b>期初現金及約當現金</b>	<b>672,763</b>	<b>241,775</b>	<b>691,439</b>	<b>777,321</b>
<b>期末現金及約當現金</b>	<b>538,354</b>	<b>278,906</b>	<b>662,576</b>	<b>803,897</b>

衛生福利部  
醫療藥品基金  
**現金流量預計機關別明細表**  
中華民國111年度

單位：新臺幣千元

項 目	玉里醫院	桃園療養院	八里療養院	草屯療養院
<b>業務活動之現金流量</b>	<b>83,394</b>	<b>124,537</b>	<b>35,666</b>	<b>93,918</b>
本期賸餘(短絀)	11,769	62,862	18,045	48,991
利息股利之調整	-714	-2,000	-400	-2,000
未計利息股利之本期賸餘(短絀)	11,055	60,862	17,645	46,991
調整項目	71,625	61,675	17,621	44,927
未計利息股利之現金流入(流出)	82,680	122,537	35,266	91,918
收取利息	714	2,000	400	2,000
<b>業務活動之淨現金流入(流出)</b>	<b>83,394</b>	<b>124,537</b>	<b>35,666</b>	<b>93,918</b>
<b>投資活動之現金流量</b>	<b>-12,257</b>	<b>-24,548</b>	<b>-29,381</b>	<b>-19,674</b>
減少無形資產及其他資產	-	-	-	-
增加不動產、廠房及設備、礦產資源	-12,025	-17,771	-13,714	-19,398
增加無形資產及其他資產	-232	-6,777	-15,667	-276
<b>投資活動之淨現金流入(流出)</b>	<b>-12,257</b>	<b>-24,548</b>	<b>-29,381</b>	<b>-19,674</b>
<b>籌資活動之現金流量</b>	<b>-</b>	<b>-100</b>	<b>-</b>	<b>-</b>
增加短期債務、流動金融負債及其他負債	-	-	-	-
增加基金、公積及填補短絀	-	-	-	-
減少短期債務、流動金融負債及其他負債	-	-100	-	-
<b>籌資活動之淨現金流入(流出)</b>	<b>-</b>	<b>-100</b>	<b>-</b>	<b>-</b>
<b>現金及約當現金之淨增(淨減)</b>	<b>71,137</b>	<b>99,889</b>	<b>6,285</b>	<b>74,244</b>
<b>期初現金及約當現金</b>	<b>534,788</b>	<b>1,346,522</b>	<b>313,382</b>	<b>499,965</b>
<b>期末現金及約當現金</b>	<b>605,925</b>	<b>1,446,411</b>	<b>319,667</b>	<b>574,209</b>

衛生福利部  
醫療藥品基金  
**現金流量預計機關別明細表**  
中華民國111年度

單位：新臺幣千元

項 目	嘉南療養院	樂生療養院	胸腔病院	金門醫院
<b>業務活動之現金流量</b>	<b>6,454</b>	<b>79,808</b>	<b>39,122</b>	<b>141,050</b>
本期賸餘(短絀)	24,803	42,864	17,907	-36,033
利息股利之調整	-1,172	-2,052	-1,370	-450
未計利息股利之本期賸餘(短絀)	23,631	40,812	16,537	-36,483
調整項目	-18,336	36,944	21,209	177,097
未計利息股利之現金流入(流出)	5,295	77,756	37,746	140,614
收取利息	1,159	2,052	1,376	436
<b>業務活動之淨現金流入(流出)</b>	<b>6,454</b>	<b>79,808</b>	<b>39,122</b>	<b>141,050</b>
<b>投資活動之現金流量</b>	<b>-14,493</b>	<b>-52,304</b>	<b>-18,397</b>	<b>-44,762</b>
減少無形資產及其他資產	-	-	-	9,440
增加不動產、廠房及設備、礦產資源	-10,073	-50,488	-11,610	-52,551
增加無形資產及其他資產	-4,420	-1,816	-6,787	-1,651
<b>投資活動之淨現金流入(流出)</b>	<b>-14,493</b>	<b>-52,304</b>	<b>-18,397</b>	<b>-44,762</b>
<b>籌資活動之現金流量</b>	<b>-161</b>	<b>-</b>	<b>2,396</b>	<b>-11,265</b>
增加短期債務、流動金融負債及其他負債	-	-	2,396	-
增加基金、公積及填補短絀	-	-	-	5,000
減少短期債務、流動金融負債及其他負債	-161	-	-	-16,265
<b>籌資活動之淨現金流入(流出)</b>	<b>-161</b>	<b>-</b>	<b>2,396</b>	<b>-11,265</b>
<b>現金及約當現金之淨增(淨減)</b>	<b>-8,200</b>	<b>27,504</b>	<b>23,121</b>	<b>85,023</b>
<b>期初現金及約當現金</b>	<b>504,665</b>	<b>915,546</b>	<b>178,033</b>	<b>445,673</b>
<b>期末現金及約當現金</b>	<b>496,465</b>	<b>943,050</b>	<b>201,154</b>	<b>530,696</b>

衛生福利部  
醫療藥品基金  
預計平衡表機關別明細表  
中華民國111年12月31日

單位：新臺幣千元

項目	總 計	醫療藥品基金 (母基金)	基隆醫院	臺北醫院	桃園醫院
<b>資 產</b>	<b>73,988,351</b>	<b>6,079,819</b>	<b>3,513,338</b>	<b>4,391,682</b>	<b>8,480,913</b>
流動資產	39,210,367	6,069,954	2,348,698	2,398,618	4,832,824
現金	23,224,312	445,938	1,733,251	1,163,059	3,175,230
流動金融資產	11,839,633	4,800,000	550,000	750,000	1,113,000
應收款項	3,251,164	824,016	22,313	426,958	294,210
存貨	556,590	-	20,181	38,914	199,321
預付款項	338,668	-	22,953	19,687	51,063
投資、長期應收款、貸墊款及準備金	1,778,296	-	8,958	6,166	47,010
非流動金融資產	1,653,000	-	-	-	-
準備金	125,296	-	8,958	6,166	47,010
不動產、廠房及設備	15,748,759	300	831,411	1,194,956	1,403,113
土地	4,424,643	-	416,216	210,468	251,885
土地改良物	33,718	-	3,364	-	3,744
房屋及建築	7,474,327	-	169,656	608,843	447,076
機械及設備	3,191,836	300	130,643	349,570	653,398
交通及運輸設備	150,488	-	2,217	5,752	11,798
什項設備	380,177	-	19,139	20,323	35,212
租賃權益改良	93,570	-	90,176	-	-
無形資產	221,397	7,978	12,087	34,430	18,024
無形資產	221,397	7,978	12,087	34,430	18,024
其他資產	17,029,532	1,587	312,184	757,512	2,179,942
遞延資產	1,328,921	-	36,743	13,890	81,507
什項資產	11,592,624	1,587	206,370	378,968	1,291,602
待處理資產	1,805	-	19	-	-
內部往來	4,106,182	-	69,052	364,654	806,833
<b>資產總額</b>	<b>73,988,351</b>	<b>6,079,819</b>	<b>3,513,338</b>	<b>4,391,682</b>	<b>8,480,913</b>
<b>負 債</b>	<b>26,397,252</b>	<b>5,486,340</b>	<b>679,546</b>	<b>923,194</b>	<b>2,773,304</b>
流動負債	9,831,399	1,401,592	363,266	398,600	1,338,066
應付款項	9,798,118	1,401,592	362,987	398,500	1,329,886
預收款項	33,281	-	279	100	8,180
其他負債	16,565,853	4,084,748	316,280	524,594	1,435,238
遞延負債	43,551	-	1,068	5,163	2,312
什項負債	12,416,120	9,628	315,212	519,431	1,432,926
內部往來	4,106,182	4,075,120	-	-	-
<b>淨 值</b>	<b>47,591,099</b>	<b>593,479</b>	<b>2,833,792</b>	<b>3,468,488</b>	<b>5,707,609</b>
基金	18,318,956	495,174	1,071,919	1,338,242	1,874,085
基金	18,318,956	495,174	1,071,919	1,338,242	1,874,085
公積	22,796,998	13,713	1,216,039	1,900,034	3,400,106
資本公積	12,314,678	12,257	542,175	695,461	1,218,186
特別公積	10,482,320	1,456	673,864	1,204,573	2,181,920
累積餘絀	3,188,085	84,592	142,230	16,672	347,945
累積賸餘	3,188,085	84,592	142,230	16,672	347,945
淨值其他項目	3,287,060	-	403,604	213,540	85,473
累積其他綜合餘絀	3,287,060	-	403,604	213,540	85,473
<b>負債及淨值總額</b>	<b>73,988,351</b>	<b>6,079,819</b>	<b>3,513,338</b>	<b>4,391,682</b>	<b>8,480,913</b>



衛生福利部  
醫療藥品基金  
**預計平衡表機關別明細表**  
中華民國111年12月31日

單位：新臺幣千元

項目	苗栗醫院	豐原醫院	臺中醫院	彰化醫院	南投醫院
<b>資 產</b>	<b>2,534,408</b>	<b>3,698,002</b>	<b>3,961,427</b>	<b>3,037,292</b>	<b>3,143,652</b>
流動資產	783,099	2,213,539	1,455,726	1,499,689	1,778,126
現金	702,094	1,837,176	701,692	810,852	1,483,444
流動金融資產	-	236,300	400,000	600,000	222,583
應收款項	63,165	107,731	315,255	55,519	44,521
存貨	15,455	30,000	18,556	32,485	26,999
預付款項	2,385	2,332	20,223	833	579
投資、長期應收款、貸墊款及準備金	800,000	543,122	203,201	10,130	-
非流動金融資產	800,000	530,000	200,000	-	-
準備金	-	13,122	3,201	10,130	-
不動產、廠房及設備	539,214	407,155	1,354,887	592,328	412,025
土地	172,068	-	270,453	-	159,396
土地改良物	-	44	-	-	705
房屋及建築	179,163	190,106	921,382	323,762	55,622
機械及設備	180,771	211,648	129,579	224,446	176,991
交通及運輸設備	343	2,606	9,355	3,859	5,705
什項設備	6,869	2,751	24,118	40,261	13,606
租賃權益改良	-	-	-	-	-
無形資產	7,857	9,386	7,699	4,752	1,628
無形資產	7,857	9,386	7,699	4,752	1,628
其他資產	404,238	524,800	939,914	930,393	951,873
遞延資產	79,556	141,433	44,163	173,196	8,973
什項資產	324,682	340,866	540,911	604,256	722,871
待處理資產	-	-	-	-	-
內部往來	-	42,501	354,840	152,941	220,029
<b>資產總額</b>	<b>2,534,408</b>	<b>3,698,002</b>	<b>3,961,427</b>	<b>3,037,292</b>	<b>3,143,652</b>
<b>負 債</b>	<b>615,276</b>	<b>780,079</b>	<b>1,311,864</b>	<b>1,042,353</b>	<b>1,265,000</b>
流動負債	263,454	366,181	667,316	377,133	530,193
應付款項	261,105	366,000	667,180	374,803	530,000
預收款項	2,349	181	136	2,330	193
其他負債	351,822	413,898	644,548	665,220	734,807
遞延負債	614	1,496	461	2,600	3,000
什項負債	351,208	412,402	644,087	662,620	731,807
內部往來	-	-	-	-	-
<b>淨 值</b>	<b>1,919,132</b>	<b>2,917,923</b>	<b>2,649,563</b>	<b>1,994,939</b>	<b>1,878,652</b>
基金	460,950	1,336,575	864,240	735,901	402,455
基金	460,950	1,336,575	864,240	735,901	402,455
公積	1,287,558	1,371,882	1,313,962	1,244,944	1,327,014
資本公積	571,264	606,136	742,702	616,526	697,050
特別公積	716,294	765,746	571,260	628,418	629,964
累積餘絀	2,469	209,466	211,647	14,094	149,183
累積賸餘	2,469	209,466	211,647	14,094	149,183
淨值其他項目	168,155	-	259,714	-	-
累積其他綜合餘絀	168,155	-	259,714	-	-
<b>負債及淨值總額</b>	<b>2,534,408</b>	<b>3,698,002</b>	<b>3,961,427</b>	<b>3,037,292</b>	<b>3,143,652</b>

衛生福利部  
醫療藥品基金  
**預計平衡表機關別明細表**  
中華民國111年12月31日

單位：新臺幣千元

項目	嘉義醫院	朴子醫院	新營醫院	臺南醫院	旗山醫院
<b>資 產</b>	<b>2,209,908</b>	<b>1,189,435</b>	<b>1,394,258</b>	<b>5,155,440</b>	<b>1,717,590</b>
流動資產	930,473	596,108	805,738	1,925,874	757,172
現金	580,292	543,111	701,609	916,215	624,866
流動金融資產	303,800	20,000	60,000	840,000	700
應收款項	31,517	27,258	31,932	116,453	106,731
存貨	9,818	5,739	3,921	24,118	22,496
預付款項	5,046	-	8,276	29,088	2,379
投資、長期應收款、貸墊款及準備金	9,154	7,373	2,117	51,077	-
非流動金融資產	-	-	-	50,000	-
準備金	9,154	7,373	2,117	1,077	-
不動產、廠房及設備	86,667	59,607	64,178	1,790,689	442,558
土地	-	-	-	1,474,602	61,290
土地改良物	-	-	-	7,532	-
房屋及建築	221	11,776	534	149,511	227,108
機械及設備	70,479	39,528	56,446	127,392	134,187
交通及運輸設備	2,167	4,301	84	11,919	2,826
什項設備	13,800	4,002	7,114	19,733	17,147
租賃權益改良	-	-	-	-	-
無形資產	545	4,217	2,469	50,315	8,136
無形資產	545	4,217	2,469	50,315	8,136
其他資產	1,183,069	522,130	519,756	1,337,485	509,724
遞延資產	36,654	31,653	17,363	56,833	104,225
什項資產	923,291	301,901	345,909	872,176	357,329
待處理資產	-	-	-	-	-
內部往來	223,124	188,576	156,484	408,476	48,170
<b>資產總額</b>	<b>2,209,908</b>	<b>1,189,435</b>	<b>1,394,258</b>	<b>5,155,440</b>	<b>1,717,590</b>
<b>負 債</b>	<b>1,197,541</b>	<b>593,768</b>	<b>447,315</b>	<b>1,484,531</b>	<b>584,015</b>
流動負債	224,144	258,690	158,923	508,700	254,623
應付款項	224,144	258,257	158,824	508,165	254,616
預收款項	-	433	99	535	7
其他負債	973,397	335,078	288,392	975,831	329,392
遞延負債	47	10	-	1,852	2,766
什項負債	973,350	335,068	288,392	973,979	326,626
內部往來	-	-	-	-	-
<b>淨 值</b>	<b>1,012,367</b>	<b>595,667</b>	<b>946,943</b>	<b>3,670,909</b>	<b>1,133,575</b>
基金	467,427	178,269	494,250	920,700	89,940
基金	467,427	178,269	494,250	920,700	89,940
公積	524,403	380,611	425,907	1,259,274	892,066
資本公積	515,209	337,496	353,183	845,133	368,030
特別公積	9,194	43,115	72,724	414,141	524,036
累積餘絀	20,537	36,787	26,786	17,593	90,798
累積賸餘	20,537	36,787	26,786	17,593	90,798
淨值其他項目	-	-	-	1,473,342	60,771
累積其他綜合餘絀	-	-	-	1,473,342	60,771
<b>負債及淨值總額</b>	<b>2,209,908</b>	<b>1,189,435</b>	<b>1,394,258</b>	<b>5,155,440</b>	<b>1,717,590</b>



衛生福利部  
醫療藥品基金  
**預計平衡表機關別明細表**  
中華民國111年12月31日

單位：新臺幣千元

項目	澎湖醫院	屏東醫院	恆春旅遊醫院	臺東醫院	花蓮醫院
<b>資 產</b>	<b>1,138,034</b>	<b>1,904,051</b>	<b>892,462</b>	<b>1,750,903</b>	<b>1,896,133</b>
流動資產	530,376	875,607	353,960	907,575	933,906
現金	404,173	538,354	278,906	662,576	803,897
流動金融資產	80,000	163,000	50,000	100,000	-
應收款項	32,934	148,421	15,030	128,444	31,735
存貨	5,503	24,982	7,728	6,056	7,305
預付款項	7,766	850	2,296	10,499	90,969
投資、長期應收款、貸墊款及準備金	1,025	3,309	1,116	1,357	6,771
非流動金融資產	-	-	-	-	-
準備金	1,025	3,309	1,116	1,357	6,771
不動產、廠房及設備	430,454	665,527	434,341	184,398	320,803
土地	136,727	201,375	62,984	66,914	159,696
土地改良物	1,072	-	-	-	574
房屋及建築	228,093	350,995	354,346	16,318	59,417
機械及設備	58,353	94,965	13,790	76,615	81,129
交通及運輸設備	4,165	4,032	2,440	6,073	7,696
什項設備	2,044	14,160	781	18,478	12,291
租賃權益改良	-	-	-	-	-
無形資產	2,562	922	2,378	5,282	1,843
無形資產	2,562	922	2,378	5,282	1,843
其他資產	173,617	358,686	100,667	652,291	632,810
遞延資產	15,702	64,920	4,468	119,245	70,828
什項資產	64,380	293,766	59,288	335,660	397,550
待處理資產	-	-	-	1,786	-
內部往來	93,535	-	36,911	195,600	164,432
<b>資產總額</b>	<b>1,138,034</b>	<b>1,904,051</b>	<b>892,462</b>	<b>1,750,903</b>	<b>1,896,133</b>
<b>負 債</b>	<b>268,380</b>	<b>445,146</b>	<b>118,378</b>	<b>575,194</b>	<b>611,482</b>
流動負債	203,770	125,409	71,508	210,697	203,655
應付款項	203,519	125,217	71,508	210,527	202,838
預收款項	251	192	-	170	817
其他負債	64,610	319,737	46,870	364,497	407,827
遞延負債	731	6,132	591	99	7,645
什項負債	63,879	313,605	46,279	364,398	400,182
內部往來	-	-	-	-	-
<b>淨 值</b>	<b>869,654</b>	<b>1,458,905</b>	<b>774,084</b>	<b>1,175,709</b>	<b>1,284,651</b>
基金	418,091	277,036	410,297	450,441	452,269
基金	418,091	277,036	410,297	450,441	452,269
公積	331,634	644,693	229,106	638,954	666,246
資本公積	319,618	402,806	148,779	526,210	545,790
特別公積	12,016	241,887	80,327	112,744	120,456
累積餘絀	13,077	337,108	72,717	20,539	7,729
累積賸餘	13,077	337,108	72,717	20,539	7,729
淨值其他項目	106,852	200,068	61,964	65,775	158,407
累積其他綜合餘絀	106,852	200,068	61,964	65,775	158,407
<b>負債及淨值總額</b>	<b>1,138,034</b>	<b>1,904,051</b>	<b>892,462</b>	<b>1,750,903</b>	<b>1,896,133</b>

衛生福利部  
醫療藥品基金  
**預計平衡表機關別明細表**  
中華民國111年12月31日

單位：新臺幣千元

項目	玉里醫院	桃園療養院	八里療養院	草屯療養院	嘉南療養院
<b>資 產</b>	<b>2,284,816</b>	<b>2,493,412</b>	<b>966,301</b>	<b>1,664,808</b>	<b>1,174,902</b>
流動資產	1,028,242	1,700,412	422,659	891,683	740,494
現金	605,925	1,446,411	319,667	574,209	496,465
流動金融資產	370,400	163,000	70,000	252,600	130,000
應收款項	47,024	58,552	31,165	60,569	99,965
存貨	3,300	7,744	1,827	3,823	4,575
預付款項	1,593	24,705	-	482	9,489
投資、長期應收款、貸墊款及準備金	-	476	517	-	70,000
非流動金融資產	-	-	-	-	70,000
準備金	-	476	517	-	-
不動產、廠房及設備	94,416	322,152	316,329	445,675	37,910
土地	33,217	-	16,882	1,638	1,800
土地改良物	-	-	3,793	-	106
房屋及建築	5,097	283,390	253,771	324,194	-
機械及設備	18,418	19,415	30,408	74,196	13,797
交通及運輸設備	8,418	774	1,037	27,549	9,142
什項設備	29,266	18,573	8,091	17,051	13,065
租賃權益改良	-	-	2,347	1,047	-
無形資產	830	10,715	5,748	687	5,979
無形資產	830	10,715	5,748	687	5,979
其他資產	1,161,328	459,657	221,048	326,763	320,519
遞延資產	64,427	-	84,824	45,646	924
什項資產	1,040,285	314,033	57,313	159,107	319,595
待處理資產	-	-	-	-	-
內部往來	56,616	145,624	78,911	122,010	-
<b>資產總額</b>	<b>2,284,816</b>	<b>2,493,412</b>	<b>966,301</b>	<b>1,664,808</b>	<b>1,174,902</b>
<b>負 債</b>	<b>1,190,633</b>	<b>847,584</b>	<b>138,716</b>	<b>408,843</b>	<b>566,742</b>
流動負債	244,558	364,385	79,290	244,318	175,647
應付款項	244,156	363,880	78,916	243,728	175,642
預收款項	402	505	374	590	5
其他負債	946,075	483,199	59,426	164,525	391,095
遞延負債	148	-	-	233	4
什項負債	945,927	483,199	59,426	164,292	391,091
內部往來	-	-	-	-	-
<b>淨 值</b>	<b>1,094,183</b>	<b>1,645,828</b>	<b>827,585</b>	<b>1,255,965</b>	<b>608,160</b>
基金	132,614	551,373	493,916	357,801	31,462
基金	132,614	551,373	493,916	357,801	31,462
公積	930,839	358,709	272,642	730,196	408,019
資本公積	742,091	219,467	127,992	241,787	311,944
特別公積	188,748	139,242	144,650	488,409	96,075
累積餘絀	30,728	735,746	61,027	167,874	168,679
累積賸餘	30,728	735,746	61,027	167,874	168,679
淨值其他項目	2	-	-	94	-
累積其他綜合餘絀	2	-	-	94	-
<b>負債及淨值總額</b>	<b>2,284,816</b>	<b>2,493,412</b>	<b>966,301</b>	<b>1,664,808</b>	<b>1,174,902</b>

衛生福利部  
醫療藥品基金  
**預計平衡表機關別明細表**  
中華民國111年12月31日

單位：新臺幣千元

項目	樂生療養院	胸腔病院	金門醫院		
<b>資 產</b>	<b>4,350,717</b>	<b>916,399</b>	<b>2,048,249</b>		
流動資產	1,185,680	564,875	679,260		
現金	943,050	201,154	530,696		
流動金融資產	200,000	336,250	28,000		
應收款項	31,619	17,060	81,067		
存貨	7,869	2,450	25,425		
預付款項	3,142	7,961	14,072		
投資、長期應收款、貸墊款及準備金	-	3,000	2,417		
非流動金融資產	-	3,000	-		
準備金	-	-	2,417		
不動產、廠房及設備	2,103,593	63,646	1,150,427		
土地	668,952	111	57,969		
土地改良物	12,784	-	-		
房屋及建築	1,306,943	1,219	1,005,784		
機械及設備	111,490	41,071	72,811		
交通及運輸設備	1,562	8,702	5,966		
什項設備	1,862	12,543	7,897		
租賃權益改良	-	-	-		
無形資產	6,215	7,762	951		
無形資產	6,215	7,762	951		
其他資產	1,055,229	277,116	215,194		
遞延資產	15,404	5,288	11,056		
什項資產	1,039,825	94,965	204,138		
待處理資產	-	-	-		
內部往來	-	176,863	-		
<b>資產總額</b>	<b>4,350,717</b>	<b>916,399</b>	<b>2,048,249</b>		
<b>負 債</b>	<b>1,343,985</b>	<b>214,976</b>	<b>483,067</b>		
流動負債	390,454	114,297	292,530		
應付款項	375,408	114,297	292,423		
預收款項	15,046	-	107		
其他負債	953,531	100,679	190,537		
遞延負債	-	58	6,521		
什項負債	922,915	100,621	183,570		
內部往來	30,616	-	446		
<b>淨 值</b>	<b>3,006,732</b>	<b>701,423</b>	<b>1,565,182</b>		
基金	2,505,344	240,724	1,267,461		
基金	2,505,344	240,724	1,267,461		
公積	428,271	331,646	268,530		
資本公積	173,379	165,477	268,530		
特別公積	254,892	166,169	-		
累積餘絀	73,117	128,945	-		
累積賸餘	73,117	128,945	-		
淨值其他項目	-	108	29,191		
累積其他綜合餘絀	-	108	29,191		
<b>負債及淨值總額</b>	<b>4,350,717</b>	<b>916,399</b>	<b>2,048,249</b>		

本 頁 空 白

# 醫療藥品基金(母基金)

## 業務計畫及預算說明



衛生福利部  
醫療藥品基金  
**業務計畫及預算說明**  
中華民國 111 年度

**壹、基金概況：**

一、設立宗旨：

依行政院 89 年 2 月 29 日台 89 孝授三字第 03663 號令訂頒「醫療藥品基金收支保管及運用辦法」下設統籌基金，編製分預算。配合行政院主計總處 89 年 4 月 19 日台 89 處孝一字第 07426 號函送「繼續研商 90 年度附屬單位預算籌編事宜會議」決定，將本部「醫療藥品基金統籌基金分基金」改按「醫療藥品基金」運作，統籌經管所屬各醫療機構之財務收支，並輔導其經營管理，以增進各醫療機構醫療服務品質。

二、基金歸類及屬性：

本基金為預算法第 4 條第 1 項第 2 款第 4 目所定，凡經付出仍可收回，而非用於營業之作業基金，並編製附屬單位預算。

**貳、願景：**

提升本部所屬醫療機構醫療服務品質，提供便捷、貼心、優質之醫療服務，照顧弱勢族群及偏遠地區民眾健康照護，建立完善管理體系，落實醫療服務社區化在地化。

**參、前年度及上年度已過期間預算執行情形：**

一、前（109）年度決算結果：

(一)業務成本與費用：決算數 2,384 萬 5 千元，較預算數 2,586 萬 5 千元，減少 7.81%，主要係撙節支出較預算減少。

(二)業務外收入：決算數 1,034 萬 3 千元，較預算數 1,215 萬 5 千元，減少 14.91%，主要係實際利息收入較預算減少。

(三)收支餘絀：決算數短絀 1,350 萬 2 千元，較預算數短絀 1,371 萬元，減少 1.51%，主要係撙節支出。

衛生福利部  
醫療藥品基金  
**業務計畫及預算說明**

中華民國 111 年度

二、上（110）年度截至 6 月底止預算執行情形：

- (一)業務成本與費用：預計業務成本與費用 631 萬 7 千元，實際業務成本與費用 405 萬 6 千元，較預計數減少 226 萬 1 千元，約 35.79%。主要係因擲節支出及部分採購案尚在辦理核銷作業中，故實際數較預計數減少。
- (二)業務外收入：預計業務外收入 146 萬 3 千元，實際業務外收入 96 萬元，較預計數減少 50 萬 3 千元，約 34.37%，主要係實際利息收入較預計數減少。
- (三)收支餘絀：預計短絀 485 萬 4 千元，實際發生短絀 309 萬 6 千元，較預計數減少 175 萬 8 千元，約 36.22%，主要係擲節支出及部分採購案尚在辦理核銷作業中。

**肆、業務計畫：**

一、營運計畫：

- (一)本部母基金除保留供所屬醫療機構營運週轉外，以定期存款方式，儲存於銀行，以增加孳息收入。
- (二)輔導本部醫療機構經營管理，增進醫療機構服務品質。
- (三)敦聘醫療專家指導、支援以強化醫院陣容，擴大辦理醫療建教合作，以提昇醫療服務品質。
- (四)加強輔導醫療機構感染性醫療廢水、廢棄物處理。
- (五)輔導所屬醫療機構配合全民健康保險業務，落實全民健保之社會福利政策。
- (六)輔導建置所屬醫療機構資訊作業，提昇正確醫療保健資訊。



衛生福利部  
醫療藥品基金  
**業務計畫及預算說明**

中華民國 111 年度

**伍、預算概要：**

一、業務收支及餘絀之預計：

- (一)本年度業務成本與費用 2,994 萬 5 千元，主要係「管理及總務費用」，較上年度預算數 2,839 萬元，增加 155 萬 5 千元，約 5.48%。
- (二)業務外收入 752 萬元，較上年度預算數 1,198 萬 3 千元，減少 446 萬 3 千元，約 37.24%，主要係利息收入減少所致。
- (三)業務總收支相抵，計短絀 2,242 萬 5 千元，較上年度預算數短絀 1,640 萬 7 千元，減少 601 萬 8 千元，約 36.68%，主要係利息收入減少所致。
- (四)本年度及最近五年收入、費用及賸餘圖表，詳見圖 1、2。

二、餘絀撥補之預計：

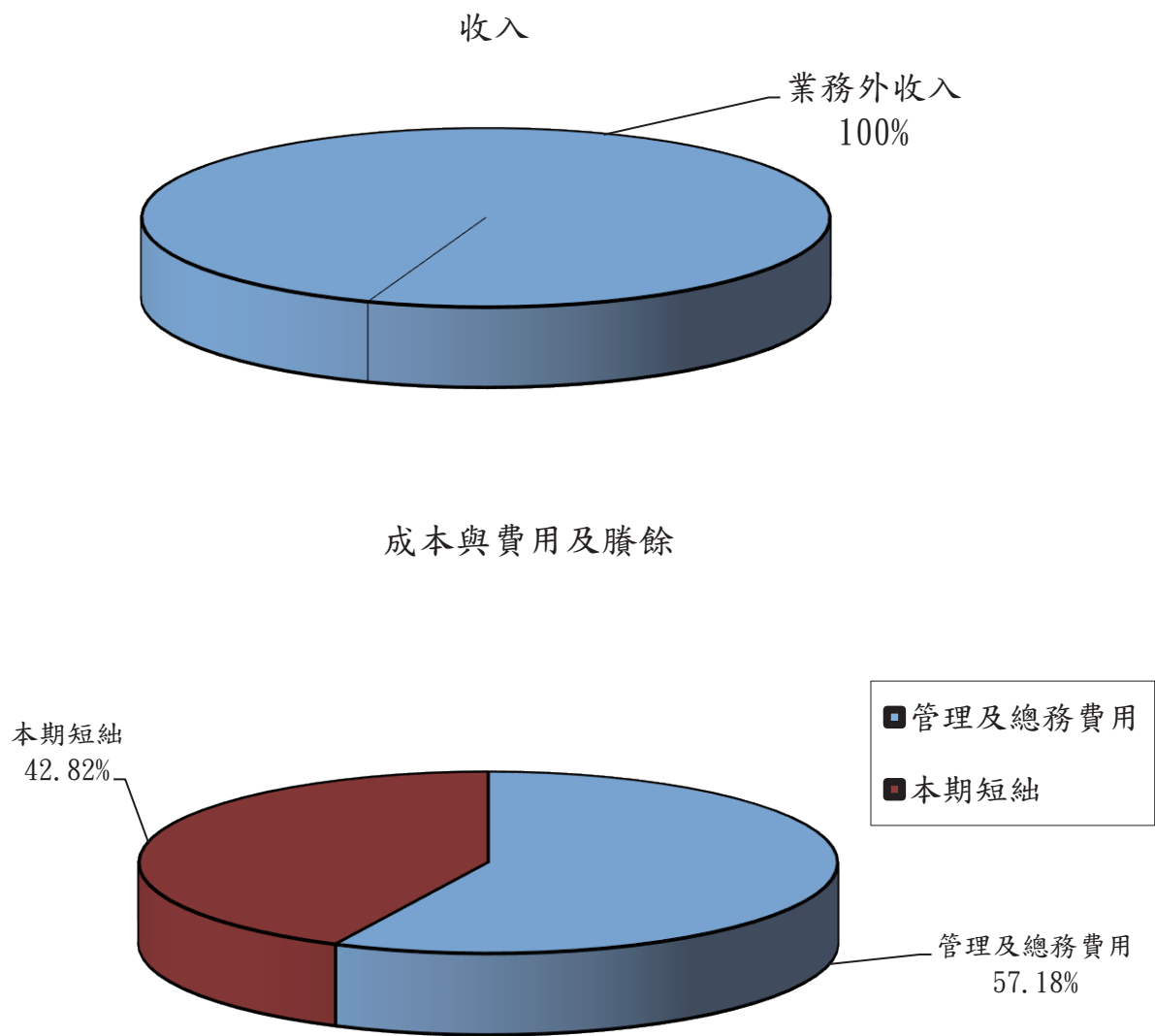
- (一)以前年度未分配賸餘 1 億 701 萬 7 千元。
- (二)填補累積短絀 2,242 萬 5 千元。
- (三)經以上分配後，本年度未分配賸餘 8,459 萬 2 千元，留待以後年度處理。
- (四)本年度預算短絀 2,242 萬 5 千元，撥用以前年度未分配賸餘填補。
- (五)本年度及最近五年賸餘分配圖表，詳見圖 3、4。

三、現金流量之預計：

- (一)預計業務活動之淨現金流入 2,379 萬元。
- (二)預計投資活動之淨現金流出 423 萬 8 千元。
- (三)預計籌資活動之淨現金流出 16 萬 8 千元。
- (四)本期現金及約當現金之淨增 1,938 萬 4 千元。
- (五)期初現金及約當現金 4 億 2,655 萬 4 千元。
- (六)期末現金及約當現金 4 億 4,593 萬 8 千元。

圖1

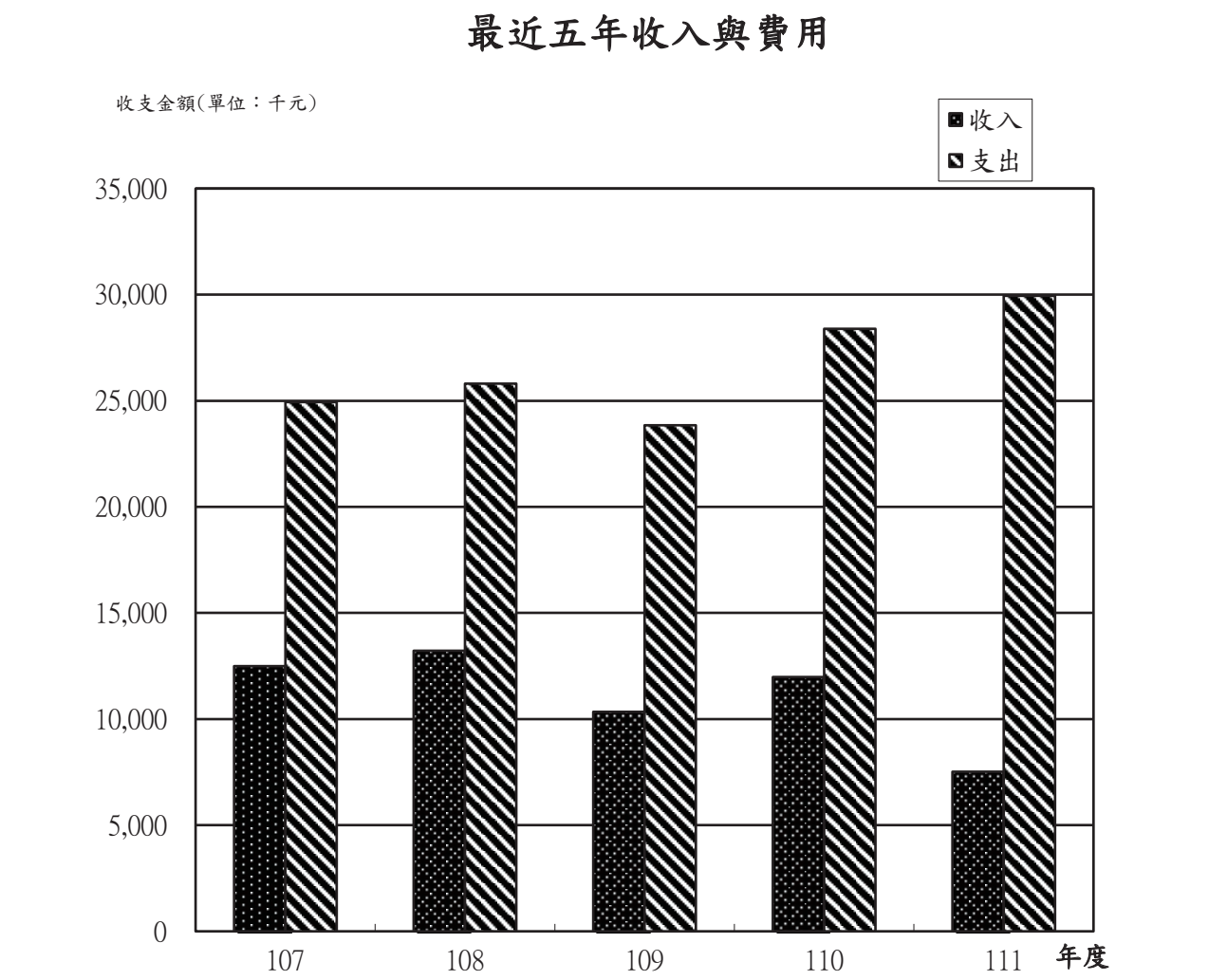
111年度收入、成本與費用及賸餘



單位：新臺幣千元

收入	111年度預算	成本與費用及賸餘	111年度預算
業務收入	-	業務成本與費用	29,945
業務外收入	7,520	管理及總務費用	29,945
		本期短絀	-22,425
收入總額	7,520	成本、費用及賸餘總額	7,520

圖2



單位：新臺幣千元

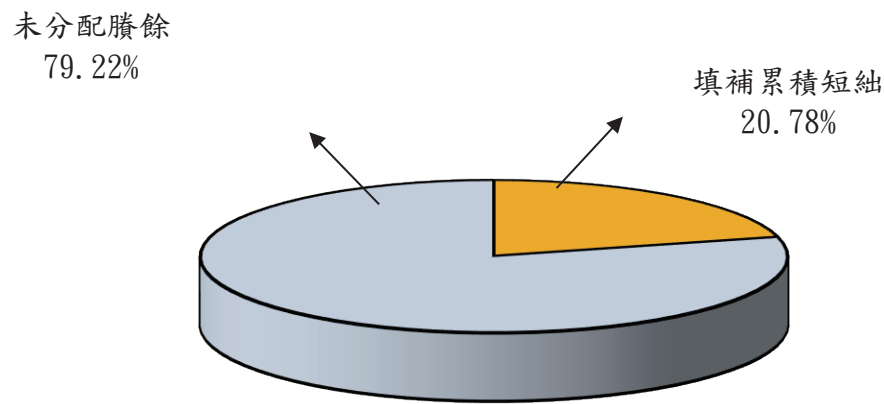
年度	107年度決算	108年度決算	109年度決算	110年度預算	111年度預算
項目					
收入					
業務收入	-	-	-	-	-
業務外收入	12,495	13,220	10,343	11,983	7,520
收入合計	12,495	13,220	10,343	11,983	7,520
費用					
業務成本與費用	24,938	25,806	23,845	28,390	29,945
業務外費用	-	-	-	-	-
費用合計	24,938	25,806	23,845	28,390	29,945
本期賸餘(短絀)	-12,443	-12,586	-13,502	-16,407	-22,425

註：107至109年度決算數為審定決算數。

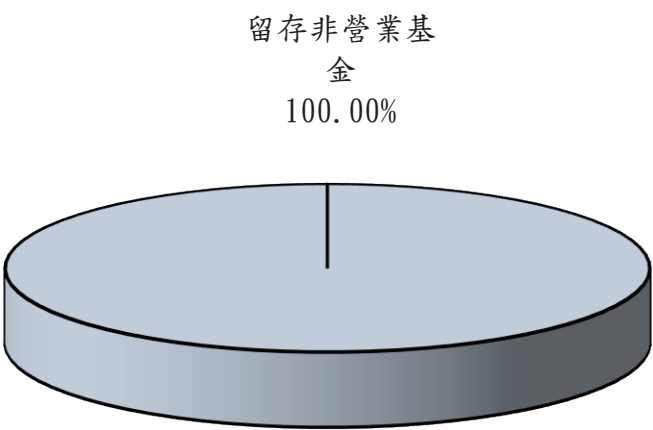
圖3

111年度賸餘分配

按分配程序分



按所得對象分

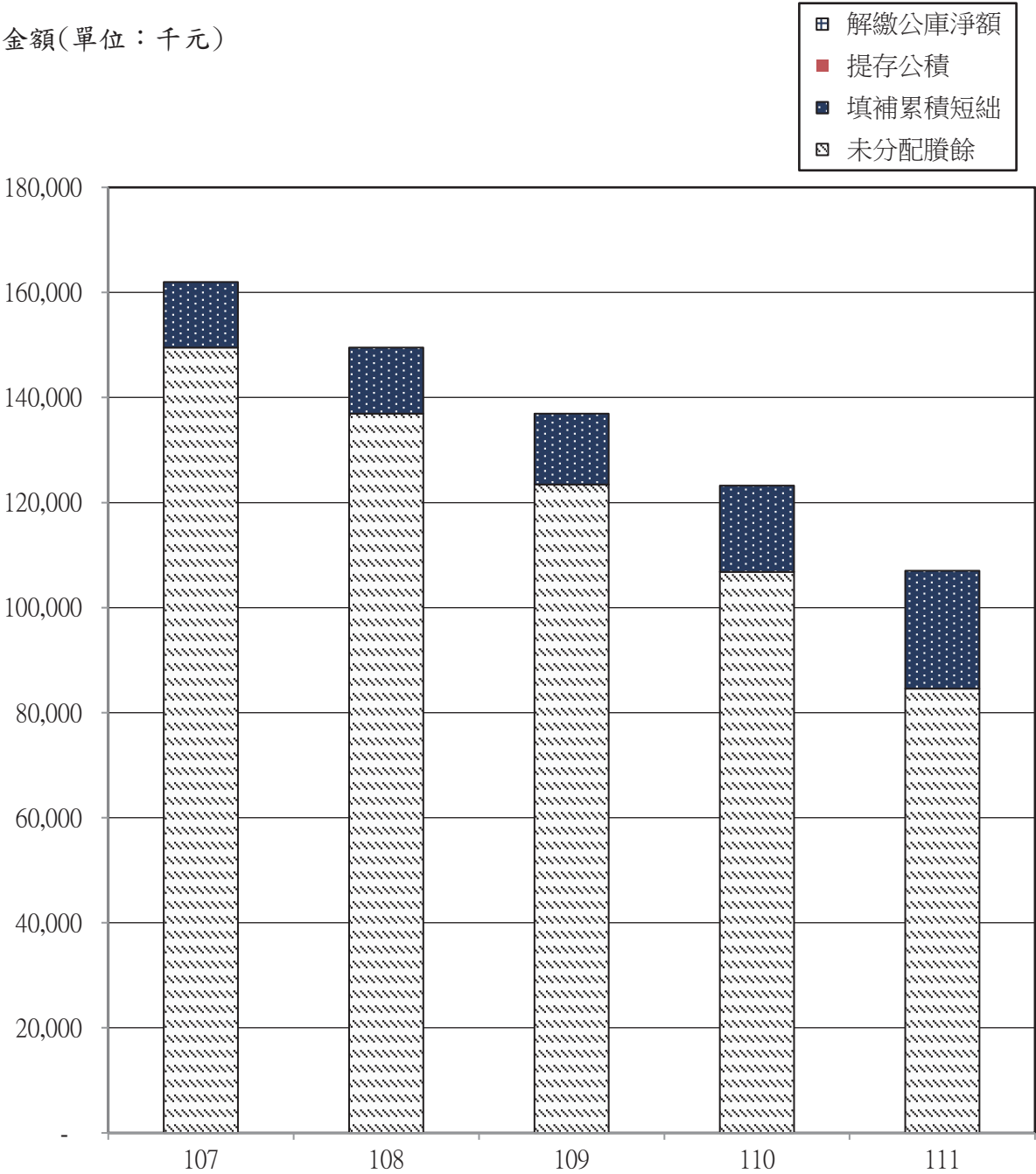


單位：新臺幣千元

按分配程序分	111年度預算	按所得對象分	111年度預算
填補累積短絀	22,425	中央政府所得	-
提存公積	-	留存非營業基金	107,017
解繳公庫淨額	-		
未分配賸餘	84,592		
合 計	107,017	合 計	107,017

圖4

最近五年賸餘分配



單位：新臺幣千元

項目 \ 年度	107年度決算	108年度決算	109年度決算	110年度預算	111年度預算
賸餘分配					
填補累積短絀	12,444	12,586	13,503	16,407	22,425
提存公積	-	-	-	-	-
解繳公庫淨額	-	-	-	-	-
未分配賸餘	149,512	136,926	123,424	106,810	84,592
合 計	161,956	149,512	136,927	123,217	107,017

本 頁 空 白

# 醫療藥品基金(母基金)

## 預算主要表





衛生福利部  
醫療藥品基金  
收支餘絀預計表  
中華民國111年度

單位：新臺幣千元

前年度決算數		科 目	本年度預算數		上年度預算數		比較增減( - )	
金 額	%		金 額	%	金 額	%	金 額	%
23,845	-	業務成本與費用	29,945	-	28,390	-	1,555	5.48
23,845	-	管理及總務費用	29,945	-	28,390	-	1,555	5.48
23,845	-	管理費用及總務費用	29,945	-	28,390	-	1,555	5.48
-23,845	-	業務賸餘(短絀)	-29,945	-	-28,390	-	-1,555	5.48
10,343	-	業務外收入	7,520	-	11,983	-	-4,463	-37.24
8,638	-	財務收入	7,520	-	11,983	-	-4,463	-37.24
8,638	-	利息收入	7,520	-	11,983	-	-4,463	-37.24
1,705	-	其他業務外收入	-	-	-	-	-	-
1,079	-	違規罰款收入	-	-	-	-	-	-
626	-	雜項收入	-	-	-	-	-	-
10,343	-	業務外賸餘(短絀)	7,520	-	11,983	-	-4,463	-37.24
-13,502	-	本期賸餘(短絀)	-22,425	-	-16,407	-	-6,018	36.68

註：百分比及前年度決算數細數之和與總數或略有出入，係四捨五入關係。以下各表同。

衛生福利部  
醫療藥品基金  
**收支餘絀預計表說明**  
中華民國111年度

1. 管理費用及總務費用—詳第119-121頁管理及總務費用明細表。
2. 利息收入—詳第117頁業務外收入明細表中利息收入之估算方式。

衛生福利部  
醫療藥品基金  
餘絀撥補預計表  
中華民國111年度

單位：新臺幣千元

上年度預算數		項 目	本年度預算數		說明
金額	%		金額	%	
123,217	100.00	賸餘之部	107,017	100.00	
123,217	100.00	前期未分配賸餘	107,017	100.00	
16,407	13.32	分配之部	22,425	20.95	
16,407	13.32	填補累積短絀	22,425	20.95	
106,810	86.68	未分配賸餘	84,592	79.05	
16,407	100.00	短絀之部	22,425	100.00	
16,407	100.00	本期短絀	22,425	100.00	
16,407	100.00	填補之部	22,425	100.00	
16,407	100.00	撥用賸餘	22,425	100.00	
-	-	待填補之短絀	-	-	

衛生福利部  
醫療藥品基金  
**現金流量預計表**  
中華民國 111年度

單位：新臺幣千元

項 目	預算數	說明
<b>業務活動之現金流量</b>		
本期賸餘(短絀)	-22,425	
利息股利之調整	-7,520	利息收入7,520千元。
未計利息股利之本期賸餘（短絀）	-29,945	
調整項目	46,283	1. 折舊及折耗：固定資產折舊提列數150千元。 2. 攤銷：電腦軟體建置預計攤銷數2,236千元。 3. 流動負債淨增數43,897千元，係應付款項淨增數。
未計利息股利之現金流入（流出）	16,338	
收取利息	7,452	
<b>業務活動之淨現金流入(流出)</b>	<b>23,790</b>	
<b>投資活動之現金流量</b>		
增加無形資產及其他資產	-4,238	增加無形資產(增修功能)4,238千元。
<b>投資活動之淨現金流入(流出)</b>	<b>-4,238</b>	
<b>籌資活動之現金流量</b>		
減少短期債務、流動金融負債及其他負債	-168	減少其他負債168千元。
<b>籌資活動之淨現金流入(流出)</b>	<b>-168</b>	
<b>現金及約當現金之淨增(淨減)</b>	<b>19,384</b>	
<b>期初現金及約當現金</b>	<b>426,554</b>	
<b>期末現金及約當現金</b>	<b>445,938</b>	

# 醫療藥品基金(母基金)

## 預算明細表



衛生福利部  
醫療藥品基金  
業務外收入明細表  
中華民國111年度

單位：新臺幣千元

科目及業務項目	預算數	說明
業務外收入	7,520	
財務收入	7,520	
利息收入	7,520	基金專戶存款孳息定存利率以0.14%估算，活儲利率以0.1%

衛生福利部  
醫療藥品基金  
**管理及總務費用明細表**  
中華民國111年度

單位：新臺幣千元

前年度決算數	上年度預算數	科目及業務計畫項目	本年度預算數
<b>23,845</b>	<b>28,390</b>	<b>管理及總務費用</b>	<b>29,945</b>
<b>23,845</b>	<b>28,390</b>	<b>管理費用及總務費用</b>	<b>29,945</b>
1,925	1,971	用人費用	1,488
1,423	1,428	聘僱及兼職人員薪資	1,105
29	44	超時工作報酬	36
173	180	獎金	138
83	91	退休及卹償金	66
217	228	福利費	143
18,819	22,521	服務費用	24,211
3,993	4,220	郵電費	4,320
245	1,126	旅運費	1,327
185	250	印刷裝訂及公告費	250
1,629	2,800	修理保養及保固費	2,949
525	608	一般服務費	670
12,047	13,322	專業服務費	14,500
195	195	公關慰勞費	195
2	60	材料及用品費	60
-	50	使用材料費	50
2	10	用品消耗	10
1,555	2,020	租金與利息	1,800
1,555	2,020	機器租金	1,800
1,544	1,818	折舊、折耗及攤銷	2,386
150	150	不動產、廠房及設備折舊	150
1,394	1,668	攤銷	2,236



衛生福利部  
醫療藥品基金  
管理及總務費用說明  
中華民國111年度

管理費用及總務費用

一、用人費用

(一)聘僱及兼職人員薪資

1. 聘用人員薪金682千元：  
約聘電腦人員設計師1人。
2. 約僱職員薪金423千元：  
辦理基金會計事務約僱人員1人。

(二)超時工作報酬

1. 加班費26千元：  
辦理醫療藥品基金業務加班費年計26千元。
2. 誤餐費10千元：  
編製預決算審查會議及經營管理逾時餐費年計10千元。

(三)獎金

- 年終獎金138千元：  
約聘電腦設計師1人、約僱人員1人年終工作獎金。

(四)退休及卹償金

- 職員退休及離職金66千元：  
約聘電腦設計師1人、約僱人員1人離職金。

(五)福利費

1. 分擔員工保險費90千元：  
約聘電腦設計師1人、約僱人員1人保險費、專家審查出席補充保費等。
2. 其他福利費53千元：  
約聘電腦設計師1人、約僱人員1人等休假補助費。

二、服務費用

(一)郵電費

1. 郵費20千元：  
寄送醫院管理資料郵資年需20千元。
2. 電話費20千元：  
聯繫所屬醫療院業務及傳真資料電話費年需20千元。
3. 數據通信費4,280千元：  
網路通訊費用等年計4,280千元。

(二)旅運費

1. 國內旅費244千元：
  - (1)輔導醫院營運品質提升相關業務及聘請衛生醫療專家學者出席各項醫院管理書面審查工程採購、管理計畫差旅費24千元。
  - (2)輔導藥品聯標及藥事行政及輔導藥品聯標籌辦醫院等業務差旅費20千元。
  - (3)參加輔導所屬醫療院會計事務等相關會議差旅費150千元。
  - (4)辦理醫院資訊業務及聘請專家學者出席會議、書面審查等差旅費50千元。
2. 國外旅費1,083千元：

衛生福利部  
醫療藥品基金  
管理及總務費用說明  
中華民國111年度

(1)參加醫療機(關)構考察(醫療品質及病人安全標竿)，所需經費265千元。

(2)參加健康促進及醫療科技機關(構)考察，所需經費287千元。

(3)參加國際健康照護品質協會年會(ISQua)，所需經費162千元。

(4)參加世界醫院大會，所需經費164千元。

(5)健康促進醫院國際研討會，所需經費205千元。

(三)印刷裝訂及公告費

1. 印刷及裝訂費250千元：

(1)印製所屬醫院改進、各項管理業務作業手冊及法令規章、會議資料年需30千元。

(2)預決算印刷及裝訂費年計205千元。

(3)印製會計業務法令宣導及會議資料等費用年計10千元。

(4)印製資訊業務、會議資料等費用年計5千元。

(四)修理保養及保固費

機械及設備修護費2,949千元。

辦理醫院資訊設備維護委外服務費用。

(五)一般服務費

1. 佣金、匯費、經理費及手續費2千元：

給付金融機構代辦業務之服務等手續費。

2. 計時與計件人員酬金664千元：

辦理醫院藥品衛材聯購網出納業務登帳、匯款及資料整理(估需1個人力)費用，年需經費664千元。

3. 體育活動費4千元：

約聘電腦設計師1人、約僱人員1人文康活動費。

(六)專業服務費

1. 法律事務費80千元：

法律諮詢律師酬金費及訴訟費用年約80千元。

2. 講課鐘點、稿費、出席審查及查詢費354千元：

(1)聘請衛生醫療專家學者出席各項醫院管理改進會議、多元化經營管理、營繕工程評鑑實地輔導，所需出席費154千元。

(2)專家學者對所屬醫療院書面審查工程採購、管理計畫每案每次2,500元，年需50千元。

(3)聘請專家、學者對所屬醫院業務改進措施、營繕工程規劃、多元化經營管理等演講外聘之鐘點費及內聘，計年需50千元。

(4)推動醫院資訊業務聘請委員及專家學者出席費、鐘點費100千元。

3. 委託考選訓練費4,025千元：

(1)辦理醫院推動多元化經營管理、品質提昇、營運績效增進、行政管理、精神醫療研習(討)會之場地租金、會餐等雜支費用年需25千元。

(2)委託臺中、臺北等醫院推動醫院管理、品質提昇相關業務，以增進營運績效，所需4,000千元。

4. 電腦軟體服務費10,041千元：

(1)醫療藥品基金彙編系統功能維護費用等840千元。

衛生福利部  
醫療藥品基金  
**管理及總務費用說明**  
中華民國111年度

(2)所屬醫院共用醫院資訊系統、公文管理與表單文件等系統維護費用5,131千元。

(3)所屬醫院資訊安全系統(中興新村辦公室部分)費用3,000千元。

(4)影像判讀中心(IRC)系統軟體維護費用950千元。

(5)所屬醫院醫療儀器採購價格資料庫維護費用120千元。

(七)公關慰勞費

公共關係費195千元：

為推展醫療業務加強公共關係需要，對員工以外宴客招待、婚喪賀儀、餽贈等費用。

三、材料及用品費

(一)使用材料費

設備零件50千元：

辦理所屬醫院相關活動所需用之設備、零件等計50千元。

(二)用品消耗

辦公(事務)用品10千元：

辦理會計相關業務所需文具、紙張等事務用品費用。

四、租金與利息

(一)機器租金

機械及設備租金1,800千元。

租用網際網路數據中心(IDC)機櫃費用等年計1,800千元。

五、折舊、折耗及攤銷

(一)不動產、廠房及設備折舊

機械及設備折舊150千元。

(二)攤銷

攤銷電腦軟體費2,236千元。

衛生福利部  
醫療藥品基金  
資產折舊明細表  
中華民國111年度

項 目	不動產、廠房及設備					合計
	土地改良物	房屋及建築	機械及設備	交通及運輸設備	什項設備	
前年度決算資產原值	-	-	3,616	1,995	14	5,625
上年度預計增減資產原值	-	-	-	-	-	-
本年度預計增減資產原值	-	-	-	-	-	-
本年度(12月底)止資產總額	-	-	3,616	1,995	14	5,625
本年度應提折舊額	-	-	150	-	-	150
管理及總務費用	-	-	150	-	-	150

衛生福利部

醫療藥品基金

基金數額增減明細表

中華民國111年度

單位：新臺幣千元

項 目	金 額	說 明
期初基金數額	495,174	
加：	-	
以前年度公積撥充	-	
賸餘撥充	-	
以代管國有財產撥充	-	
國庫增撥數	-	
其他	-	
減：	-	
填補短絀	-	
折減基金繳庫	-	
其他	-	
期末基金數額	495,174	

本 頁 空 白

# 醫療藥品基金(母基金)

## 預算參考表





衛生福利部  
醫療藥品基金  
預計平衡表  
中華民國111年12月31日

單位：新臺幣千元

109年12月31日 實際數	科目	111年12月31日 預計數	110年12月31日 預計數	比較增減
<b>6,023,593</b>	<b>資 產</b>	<b>6,079,819</b>	<b>6,058,515</b>	<b>21,304</b>
<b>6,017,492</b>	<b>流動資產</b>	<b>6,069,954</b>	<b>6,050,502</b>	<b>19,452</b>
393,552	現金	445,938	426,554	19,384
4,800,000	流動金融資產	4,800,000	4,800,000	-
823,940	應收款項	824,016	823,948	68
<b>600</b>	<b>不動產、廠房及設備</b>	<b>300</b>	<b>450</b>	<b>-150</b>
600	機械及設備	300	450	-150
<b>3,914</b>	<b>無形資產</b>	<b>7,978</b>	<b>5,976</b>	<b>2,002</b>
3,914	無形資產	7,978	5,976	2,002
<b>1,587</b>	<b>其他資產</b>	<b>1,587</b>	<b>1,587</b>	<b>-</b>
1,587	什項資產	1,587	1,587	-
<b>6,023,593</b>	<b>資 產 總 額</b>	<b>6,079,819</b>	<b>6,058,515</b>	<b>21,304</b>

註：「信託代理與保證資產」上年度預計數2,275千元，本年度2,275千元。

衛生福利部  
醫療藥品基金  
預計平衡表  
中華民國111年12月31日

單位：新臺幣千元

109年12月31日 實際數	科目	111年12月31日 預計數	110年12月31日 預計數	比較增減
<b>5,391,282</b>	<b>負 債</b>	<b>5,486,340</b>	<b>5,442,611</b>	<b>43,729</b>
<b>1,306,366</b>	<b>流動負債</b>	<b>1,401,592</b>	<b>1,357,695</b>	<b>43,897</b>
1,306,366	應付款項	1,401,592	1,357,695	43,897
<b>4,084,916</b>	<b>其他負債</b>	<b>4,084,748</b>	<b>4,084,916</b>	<b>-168</b>
9,797	什項負債	9,628	9,796	-168
4,075,119	內部往來	4,075,120	4,075,120	-
<b>632,311</b>	<b>淨 值</b>	<b>593,479</b>	<b>615,904</b>	<b>-22,425</b>
<b>495,174</b>	<b>基金</b>	<b>495,174</b>	<b>495,174</b>	<b>-</b>
495,174	基金	495,174	495,174	-
<b>13,713</b>	<b>公積</b>	<b>13,713</b>	<b>13,713</b>	<b>-</b>
12,257	資本公積	12,257	12,257	-
1,456	特別公積	1,456	1,456	-
<b>123,424</b>	<b>累積餘絀</b>	<b>84,592</b>	<b>107,017</b>	<b>-22,425</b>
123,424	累積賸餘	84,592	107,017	-22,425
<b>6,023,593</b>	<b>負債及淨值總額</b>	<b>6,079,819</b>	<b>6,058,515</b>	<b>21,304</b>

註：「信託代理與保證負債」上年度預計數2,275千元，本年度2,275千元。

### 員工人數彙計表

單位：人

註：本年度預計契僱人力1人。

衛生福利部  
醫療藥品基金  
用人費用彙計表  
中華民國111年度

單位：新臺幣千元

科 目	聘僱人 員薪資	超時 工作 報酬	獎金			退休及卹償金		福利費				提 繳 費	合 計
			年 終 獎 金	考 績 獎 金	績 效 獎 金	退 休 金	卹 償 金	分 擔 保 險 費	傷 病 醫 藥 費	提 撥 福 利 金	其 他		
業務總支出部分													
管理及總務費用	1,105	36	138	-	-	66	-	90	-	-	53	-	1,488
合 計	1,105	36	138	-	-	66	-	90	-	-	53	-	1,488

一、年終獎金依「軍公教人員年終工作獎金發給注意事項」編列，係聘用1人及約僱1人。  
 二、計時與計件人員酬金664千元，包含薪資407千元、超時工作報酬117千元、保險費61千元、獎金51千元、退職金28千元等。

衛生福利部  
醫療藥品基金  
各項費用彙計表  
中華民國111年度

單位：新臺幣千元

前年度 決算數	上年度 預算數	科 目	本年度預算數			
			合計	管理及 總務費用	研究發展及 訓練費用	其他業 務費用
1,925	1,971	用人費用	1,488	1,488	-	-
1,423	1,428	聘僱及兼職人員薪資	1,105	1,105	-	-
29	44	超時工作報酬	36	36	-	-
173	180	獎金	138	138	-	-
83	91	退休及卹償金	66	66	-	-
217	228	福利費	143	143	-	-
18,819	22,521	服務費用	24,211	24,211	-	-
3,993	4,220	郵電費	4,320	4,320	-	-
245	1,126	旅運費	1,327	1,327	-	-
185	250	印刷裝訂及公告費	250	250	-	-
1,629	2,800	修理保養及保固費	2,949	2,949	-	-
525	608	一般服務費	670	670	-	-
12,047	13,322	專業服務費	14,500	14,500	-	-
195	195	公關慰勞費	195	195	-	-
2	60	材料及用品費	60	60	-	-
-	50	使用材料費	50	50	-	-
2	10	用品消耗	10	10	-	-
1,555	2,020	租金與利息	1,800	1,800	-	-
1,555	2,020	機器租金	1,800	1,800	-	-
1,544	1,818	折舊、折耗及攤銷	2,386	2,386	-	-
150	150	不動產、廠房及設備折舊	150	150	-	-
1,394	1,668	攤銷	2,236	2,236	-	-
23,845	28,390	總計	29,945	29,945	-	-

衛生福利部  
醫療藥品基金  
所屬醫療機構提繳統籌款專戶運用預算表  
中華民國111年度

單位：新臺幣千元

項 目	金 額	說 明
期初餘額	1,351,917	所屬療機構依據公立醫療機構人員獎勵金發給要點第5點規定：「獎勵金應提撥百分之十以下解繳各主管機關統籌款專戶，並由各主管機關自行統籌運用」解繳統籌款專戶，本年度估計213,400千元，目前實際提撥比例為2-5%。
加：本期收入	213,400	
減：本期支出	169,000	
期末餘額	1,396,317	統籌款專戶之運用預估如下： (一)補助偏遠地區或從事特殊醫療業務之公立醫療機構及營運艱困之醫療院所醫師獎勵金或支援醫師支援費106,000千元。 (二)補助因業務需要應購置之醫療保健儀器、資訊系統及辦公設備5,000千元。 (三)補助不易羅致人員之獎勵金及因應業務需要而遴用專案人員之費用8,000千元。 (四)推動公共衛生及社區健康服務之相關工作費用12,000千元。 (五)醫療藥品作業基金之管理費用8,000千元。 (六)研究發展之獎勵金及經主管機關核准辦理有關衛生醫療業務事項之費用30,000千元。