



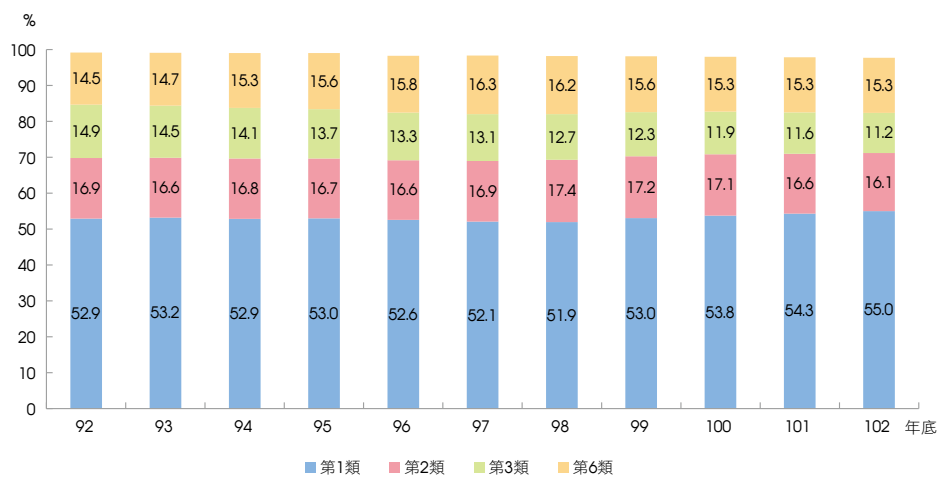
## 肆、全民健康保險

## 一、健保概況

### (一) 保險對象—按類別分

歷年保險對象人數結構均以第1類所占比率最高。

主要類別保險對象人數結構



保險對象人數—按保險對象類別分

單位：千人

年底別	總計	第1類	第2類	第3類	第4類	第5類	第6類
92年	21,984	11,630	3,711	3,276	...	186	3,181
93年	22,134	11,780	3,684	3,209	...	204	3,257
94年	22,315	11,798	3,743	3,142	...	212	3,420
95年	22,484	11,920	3,748	3,088	...	219	3,510
96年	22,803	11,993	3,775	3,037	173	222	3,603
97年	22,918	11,930	3,875	2,994	162	226	3,732
98年	23,026	11,955	4,000	2,924	160	255	3,732
99年	23,074	12,241	3,976	2,828	158	271	3,601
100年	23,199	12,471	3,962	2,750	161	310	3,545
101年	23,281	12,649	3,868	2,691	152	348	3,573
102年	23,463	12,912	3,786	2,631	187	353	3,595
102年較92年增減%	6.72	11.02	2.01	-19.68	...	89.59	13.01

資料來源：衛生福利部中央健康保險署「全民健康保險統計」

102年底全民健保保險對象2,346萬3千人，以第1類1,291萬2千人或占55.0%最多，其次依序為第2類378萬6千人或占16.1%，第6類359萬5千人或占15.3%，第3類263萬1千人或占11.2%。

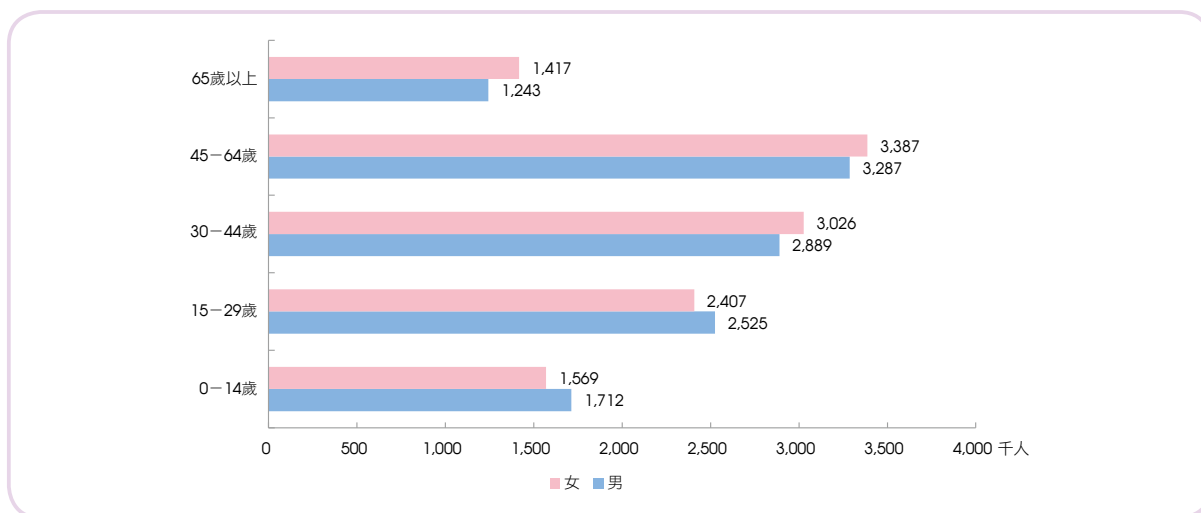
歷年保險對象人數結構均以第1類所占比率最高，第2類居次，93年以前以第3類居第三，惟自93年起第6類保險對象人數超過第3類。



## (二) 保險對象—按年齡別及性別分

30歲以下保險對象逐年漸少。

102年底保險對象人數—按年齡別及性別分



保險對象人數—按年齡別分

單位：千人，%

年底別	總計	0-14歲		15-29歲		30-44歲		45-64歲		65歲以上	
		人數	百分比	人數	百分比	人數	百分比	人數	百分比	人數	百分比
92年	21,984	4,325	19.7	5,303	24.1	5,558	25.3	4,738	21.5	2,061	9.4
93年	22,134	4,232	19.1	5,280	23.9	5,578	25.2	4,930	22.3	2,114	9.6
94年	22,315	4,134	18.5	5,292	23.7	5,580	25.0	5,122	23.0	2,187	9.8
95年	22,484	4,037	18.0	5,242	23.3	5,628	25.0	5,321	23.7	2,256	10.0
96年	22,803	3,934	17.2	5,382	23.6	5,642	24.7	5,527	24.2	2,319	10.2
97年	22,918	3,815	16.6	5,324	23.2	5,667	24.7	5,738	25.0	2,374	10.4
98年	23,026	3,704	16.1	5,235	22.7	5,716	24.8	5,944	25.8	2,427	10.5
99年	23,074	3,548	15.4	5,169	22.4	5,749	24.9	6,155	26.7	2,454	10.6
100年	23,199	3,428	14.8	5,104	22.0	5,800	25.0	6,371	27.5	2,496	10.8
101年	23,281	3,339	14.3	5,024	21.6	5,856	25.2	6,499	27.9	2,563	11.0
102年	23,463	3,281	14.0	4,932	21.0	5,915	25.2	6,674	28.4	2,660	11.3
102年較92年增減% (百分點)	6.72	-24.12	(-5.69)	-7.00	(-3.10)	6.43	(-0.07)	40.87	(6.89)	29.10	(1.96)

資料來源：衛生福利部中央健康保險署「全民健康保險統計」

102年底年齡別全民健保保險對象，以45-64歲667萬4千人或占28.4%最多，其次為30-44歲591萬5千人或占25.2%，再次為15-29歲493萬2千人或占21.0%，三者合占7成5；再按性別觀察，30歲以下年齡組男性多於女性，30歲以上年齡組則呈女性多於男性。

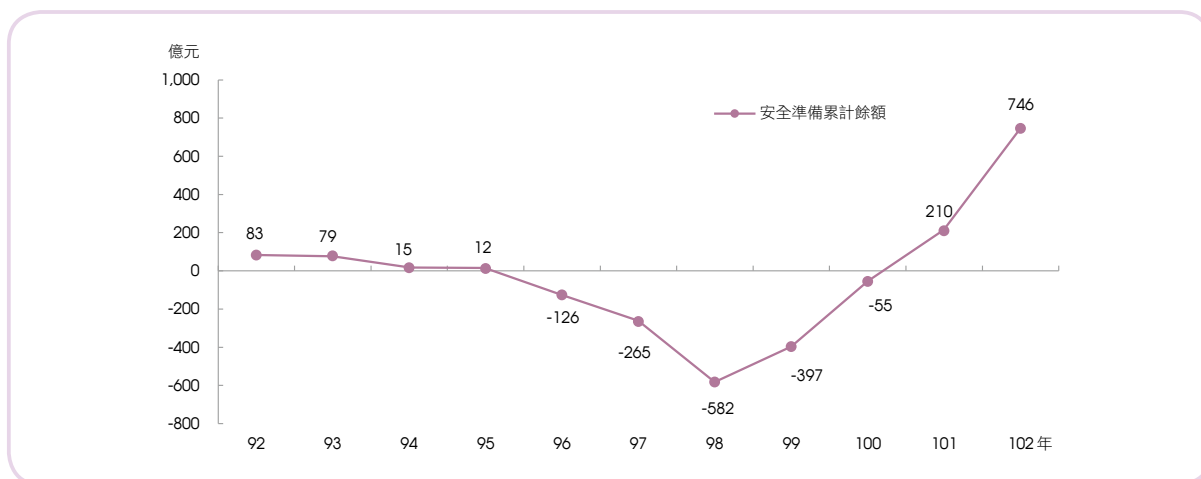
若觀察保險對象年齡結構，30歲以下年齡組所占比率近年來呈下降趨勢，30-44歲年齡組維持在2成5左右，45歲以上年齡組則呈逐年增加趨勢。

## 肆、全民健康保險

### （三）保險收支及安全準備概況

歷年保險收入與支出均呈增加。

全民健保安全準備累計餘額



全民健保保險收支概況

單位：億元

年別	保險收入		保險成本		保險收支 餘(+)絀(-)
		成長率(%)		成長率(%)	
92年	3,388	8.9	3,392	3.8	-4
93年	3,533	4.3	3,537	4.3	-4
94年	3,661	3.6	3,724	5.3	-63
95年	3,861	5.5	3,864	3.8	-3
96年	3,919	1.5	4,056	5.0	-138
97年	4,068	3.8	4,207	3.7	-140
98年	4,075	0.2	4,392	4.4	-317
99年	4,652	14.2	4,467	1.7	185
100年	4,968	6.8	4,626	3.6	342
101年	5,107	2.8	4,842	4.7	265
102年	5,595	9.5	5,059	4.5	536
102年較92年增減%(百分點)	65.1	(0.7)	49.2	(0.7)	

資料來源：衛生福利部中央健康保險署「全民健康保險統計」

96年健保安全準備累積數首度呈現短絀，99年起調整保險費率，至102年底安全準備累積數為746億元。

102年以權責基礎計算之保險收入5,595億元，較上（101）年增加9.5%，保險成本5,059億元，較上（101）年增加4.5%，保險收支淨結餘536億元。

歷年保險收入與支出均呈增加趨勢，92年至102年收入平均年增率5.1%，支出平均年增率4.1%；92年至98年健保收支均為短絀，99年起因調整保險費率，收支短差獲改善。

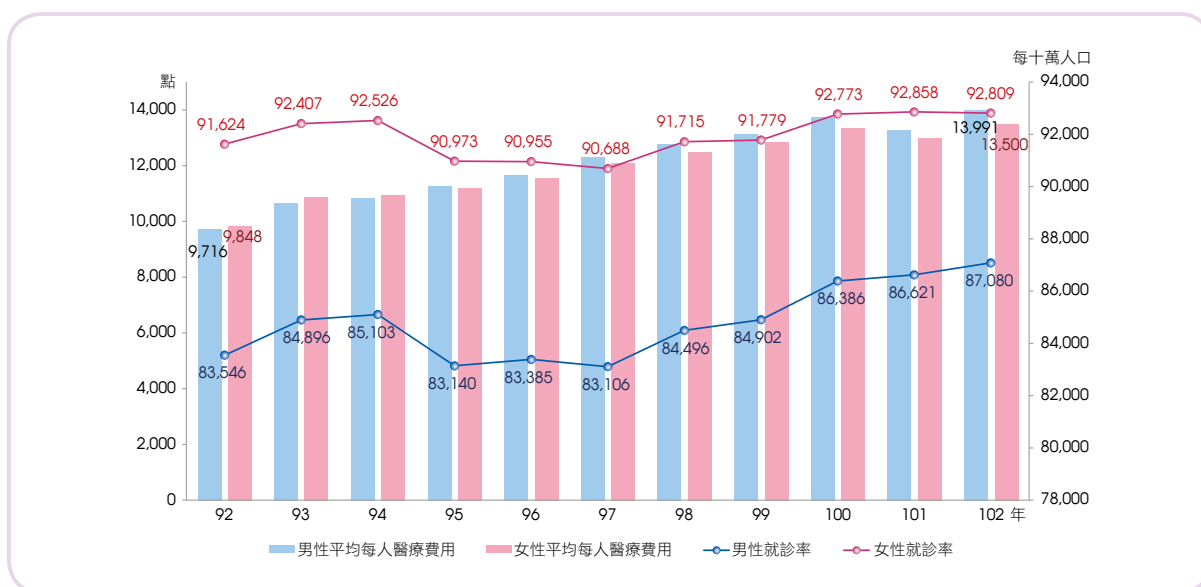


## 二、健保就診統計

### (一) 西醫門診統計

西醫門診就診率95年起均呈逐年增加趨勢。

西醫門診就診概況



西醫門診就診統計

單位：千人、千件、百萬點

年別	就診人數			就診件數			醫療費用		
	合計	男	女	合計	男	女	合計	男	女
92年	19,744	9,608	10,136	249,134	113,580	135,554	193,166	93,351	99,814
93年	20,061	9,787	10,274	270,599	123,276	147,323	215,987	104,348	111,639
94年	20,173	9,831	10,342	273,029	124,504	148,525	219,576	106,409	113,167
95年	19,856	9,625	10,231	258,644	117,814	140,829	222,944	108,363	114,581
96年	19,966	9,673	10,294	263,166	119,601	143,565	231,535	112,692	118,843
97年	19,975	9,655	10,320	264,503	120,066	144,436	243,689	118,823	124,866
98年	20,327	9,828	10,499	276,860	125,618	151,241	256,633	125,411	131,221
99年	20,438	9,879	10,559	282,997	128,445	154,552	265,359	129,772	135,587
100年	20,774	10,056	10,718	279,852	126,053	153,798	281,298	138,162	143,136
101年	20,881	10,100	10,782	281,839	126,587	155,251	274,049	134,043	140,006
102年	20,997	10,170	10,827	283,389	128,077	155,312	288,451	142,291	146,159
102年較92年增減%	6.3	5.8	6.8	13.7	12.8	14.6	49.3	52.4	46.4

健保西醫門診就診人數、就診件數及就診率從95年起均呈逐年增加趨勢，102年就診人數20,997千人，較92年增加6.3%，男性占48.4%、女性占51.6%；就診件數283,389千件，較92年增加13.7%；男性就診率由每十萬人口83,546人增至87,080人；女性就診率由每十萬人口91,624人增至92,809人。

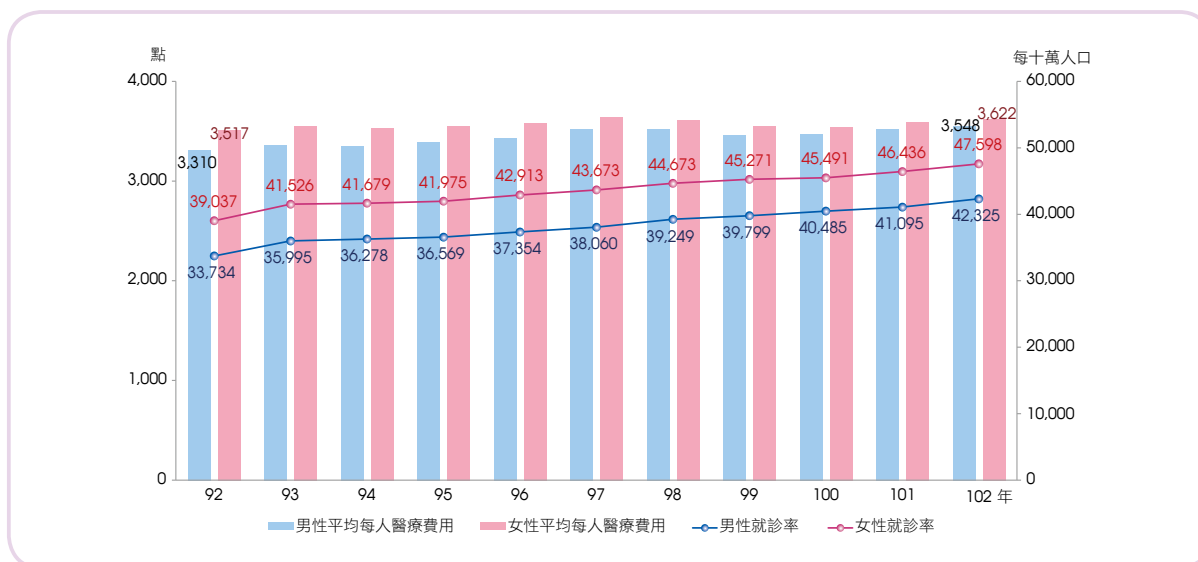
近10年西醫門診醫療費用多呈現增加趨勢，男性平均每人醫療費用由92年9,716點，增至102年之13,991點；女性由92年9,848點，增加至102年13,500點。

## 肆、全民健康保險

### (二) 牙醫門診統計

近10年牙醫門診平均每人醫療費用微幅增加。

牙醫門診就診概況



牙醫門診就診統計

單位：千人、千件、百萬點

年別	就診人數			就診件數			醫療費用		
	合計	男	女	合計	男	女	合計	男	女
92年	8,198	3,880	4,318	24,888	11,532	13,356	28,027	12,841	15,186
93年	8,767	4,150	4,617	27,431	12,725	14,706	30,334	13,943	16,392
94年	8,850	4,191	4,659	27,464	12,746	14,718	30,513	14,055	16,458
95年	8,954	4,234	4,721	27,681	12,857	14,823	31,111	14,365	16,746
96年	9,190	4,333	4,857	28,426	13,165	15,261	32,274	14,877	17,396
97年	9,392	4,422	4,970	29,236	13,546	15,690	33,653	15,559	18,094
98年	9,679	4,565	5,114	30,032	13,979	16,053	34,595	16,095	18,500
99年	9,839	4,631	5,208	30,190	14,023	16,166	34,505	16,016	18,489
100年	9,968	4,713	5,256	30,469	14,268	16,200	34,977	16,364	18,613
101年	10,183	4,791	5,392	31,072	14,437	16,635	36,221	16,856	19,366
102年	10,496	4,943	5,553	32,021	14,881	17,140	37,653	17,540	20,113
102年較92年增減%	28.0	27.4	28.6	28.7	29.0	28.3	34.3	36.6	32.4

近10年健保牙醫門診就診人數、就診件數及就診率呈逐年增加趨勢，102年牙醫門診就診人數10,496千人，較92年增加28%，男性占47.1%、女性占52.9%；牙醫門診就診件數32,021千件，較92年增加28.7%；男性就診率由每十萬人口33,734人增至42,325人；女性就診率由每十萬人口39,037人增至47,598人。

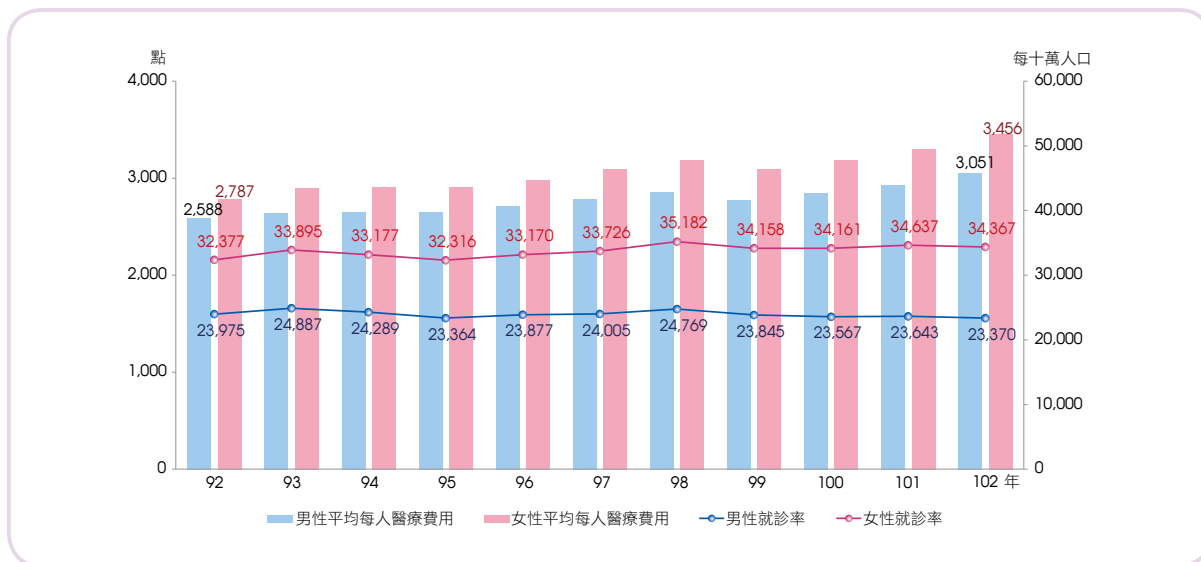
近10年牙醫門診醫療費用呈現逐年增加趨勢，男性平均每人醫療費用由92年3,310點，增加至102年3,548點；女性由92年3,517點，增加至102年3,622點。



### (三) 中醫門診統計

近10年中醫門診件數及每人醫療費用呈現逐年增加趨勢。

中醫門診就診概況



中醫門診就診統計

單位：千人、千件、百萬點

年別	就診人數			就診件數			醫療費用		
	合計	男	女	合計	男	女	合計	男	女
92年	6,339	2,757	3,582	31,067	12,747	18,320	17,116	7,135	9,981
93年	6,638	2,869	3,769	34,296	13,827	20,469	18,489	7,575	10,914
94年	6,514	2,806	3,708	33,735	13,551	20,184	18,211	7,433	10,778
95年	6,339	2,705	3,634	32,763	13,021	19,742	17,745	7,175	10,570
96年	6,524	2,770	3,754	34,501	13,598	20,903	18,692	7,505	11,188
97年	6,627	2,789	3,838	35,925	13,928	21,997	19,639	7,777	11,862
98年	6,908	2,881	4,027	38,241	14,620	23,622	21,030	8,220	12,810
99年	6,704	2,775	3,930	36,726	13,925	22,802	19,848	7,688	12,160
100年	6,690	2,743	3,947	38,019	14,241	23,778	20,370	7,800	12,570
101年	6,778	2,757	4,022	39,433	14,551	24,882	21,340	8,067	13,272
102年	6,738	2,729	4,009	39,867	14,629	25,237	22,183	8,327	13,856
102年較92年增減%	6.3	-1.0	11.9	28.3	14.8	37.8	29.6	16.7	38.8

近10年健保中醫門診就診人數、就診件數均呈現逐年增加趨勢，102年中醫門診就診人數6,738千人，較92年增加6.3%，男性占41%、女性占59%；中醫門診就診件數39,867千件，較92年增加28.3%；男性就診率由每十萬人口23,975人減至23,370人；女性就診率由每十萬人口32,377人增至34,367人。

近10年中醫門診醫療費用呈現逐年增加趨勢，男性平均每人醫療費用由92年2,588點，增加至102年3,051點；女性由92年2,787點，增加至102年3,456點。

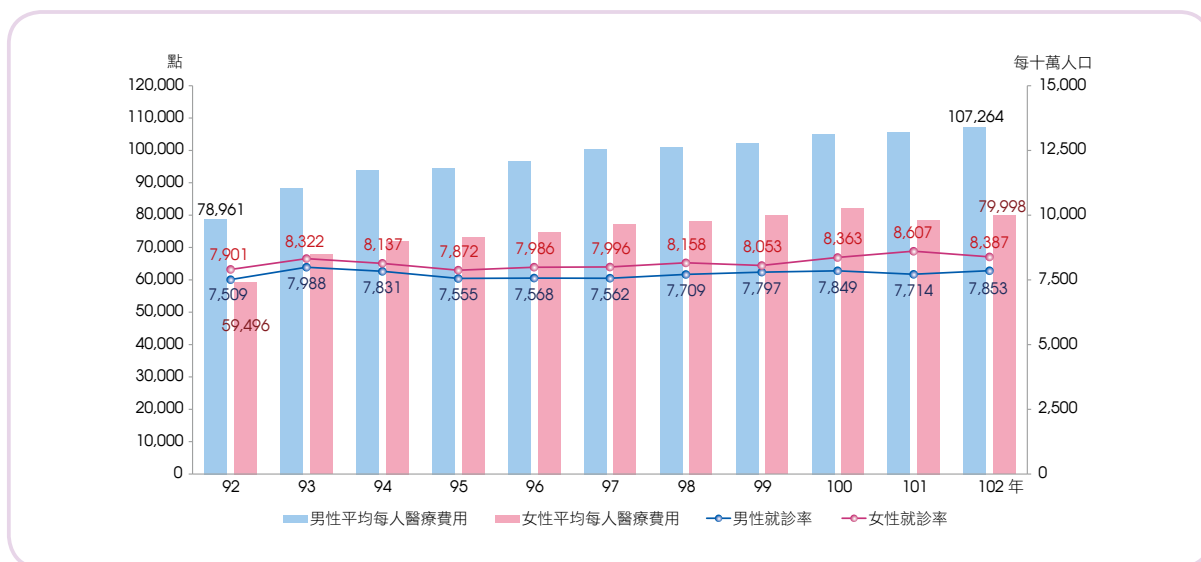


## 肆、全民健康保險

### （四）住院統計

近10年住院醫療費用多呈增加趨勢。

住院就診概況



健保住院就診統計

單位：千人、千件、百萬點

年別	就診人數			就診件數			醫療費用		
	合計	男	女	合計	男	女	合計	男	女
92年	1,738	864	874	2,689	1,424	1,266	120,195	68,191	52,004
93年	1,846	921	925	2,971	1,555	1,415	144,288	81,513	62,776
94年	1,814	905	909	2,950	1,539	1,411	150,758	85,145	65,613
95年	1,760	875	885	2,867	1,491	1,376	147,471	82,685	64,785
96年	1,782	878	904	2,928	1,510	1,418	152,460	84,943	67,517
97年	1,788	879	910	3,007	1,552	1,455	158,857	88,391	70,467
98年	1,830	897	934	3,108	1,600	1,508	163,661	90,678	72,984
99年	1,834	907	926	3,177	1,648	1,529	166,880	92,874	74,006
100年	1,880	914	966	3,233	1,658	1,575	175,364	96,035	79,329
101年	1,899	899	999	3,249	1,631	1,619	173,559	95,033	78,526
102年	1,896	917	978	3,210	1,654	1,556	176,651	98,382	78,269
102年較92年增減%	9.1	6.2	11.9	19.4	16.2	22.9	47.0	44.3	50.5

近10年健保住院就診人數、就診件數及就診率多呈現逐年增加趨勢，102年健保住院就診人數為1,896千人，較92年增加9.1%，男性占48.4%、女性占51.6%；健保住院就診件數為3,210千件，較92年增加19.4%；男性就診率由每十萬人口7,509人增至7,853人；女性就診率由每十萬人口7,901人增至8,387人。

近10年住院醫療費用多呈增加趨勢，男性平均每人醫療費用由92年78,961點，增加至102年107,264點；女性由92年59,496點，增加至102年79,998點。

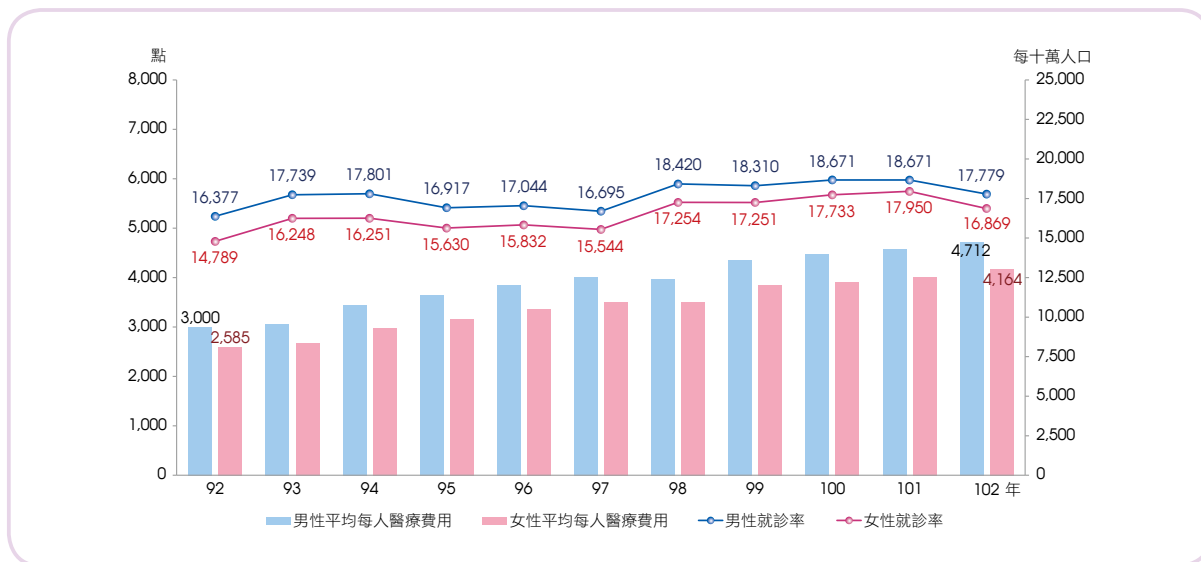




## (五) 急診統計

近10年急診醫療費用呈逐年增加趨勢。

急診就診概況



急診就診統計

單位：千人、千件、百萬點

年別	就診人數			就診件數			醫療費用		
	合計	男	女	合計	男	女	合計	男	女
92年	3,519	1,883	1,636	5,235	2,834	2,401	9,879	5,650	4,229
93年	3,851	2,045	1,807	5,857	3,135	2,722	11,066	6,241	4,825
94年	3,873	2,056	1,816	5,955	3,193	2,762	12,512	7,092	5,420
95年	3,716	1,959	1,758	5,684	3,028	2,656	12,704	7,148	5,557
96年	3,769	1,977	1,792	5,798	3,075	2,723	13,630	7,601	6,029
97年	3,708	1,940	1,769	5,700	3,015	2,684	13,966	7,763	6,203
98年	4,118	2,143	1,975	6,354	3,349	3,005	15,410	8,510	6,900
99年	4,115	2,131	1,985	6,478	3,401	3,077	16,908	9,286	7,622
100年	4,222	2,173	2,049	6,671	3,485	3,186	17,731	9,737	7,993
101年	4,261	2,177	2,084	6,731	3,487	3,243	18,283	9,945	8,338
102年	4,044	2,076	1,968	6,328	3,294	3,035	17,978	9,784	8,194
102年較92年增減%	14.9	10.2	20.3	20.9	16.2	26.4	82.0	73.2	93.8

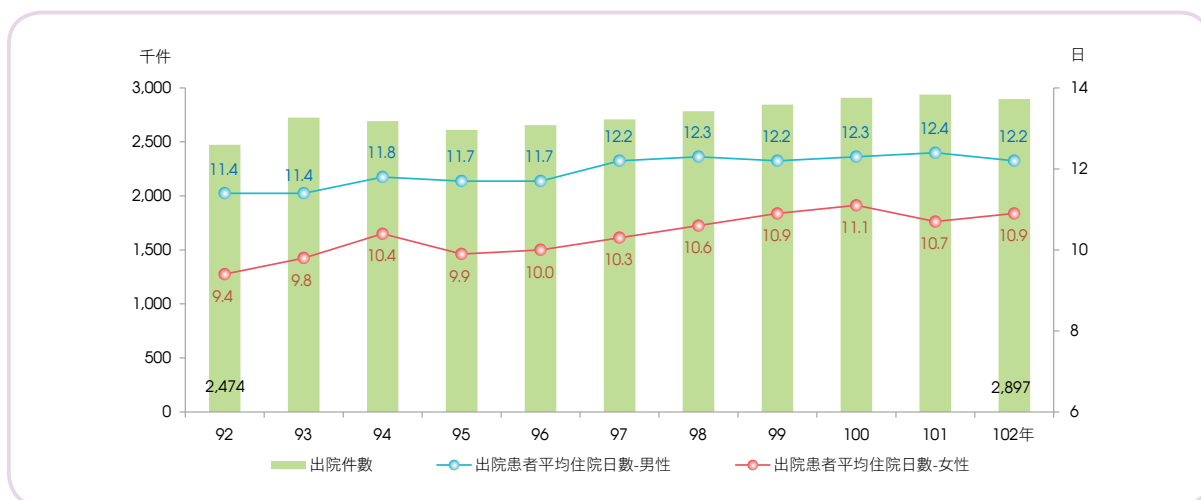
近10年健保急診就醫人數、就醫件數及就診率多呈現逐年增加趨勢，102年急診就醫人數4,044千人，較92年增加14.9%，男性占51.3%、女性占48.7%；急診就醫件數6,328千件，較92年增加20.9%；男性就診率由每十萬人口14,789人增至16,869人；女性就診率由每十萬人口16,377人增至17,779人。

近10年急診醫療費用呈逐年增加趨勢，男性平均每人醫療費用由92年3,000點，增加至102年4,712點；女性由92年2,585點，增加至102年4,164點。

## 三、健保出院患者統計

近10年健保出院患者平均住院日數微增。

健保出院患者統計



健保出院患者統計

單位：千件、%、日

年別	出院件數 (千件)	住院日數占率 (%)						出院患者平均住院日數		
		1-3日	4-7日	8-14日	15-30日	31-90日	90日以上	總計	男	女
92年	2,474	38.2	34.2	15.6	7.6	3.7	0.8	10.5	11.4	9.4
93年	2,724	38.5	33.6	15.4	7.8	3.9	0.9	10.6	11.4	9.8
94年	2,693	37.9	33.7	15.5	8.1	3.9	0.9	11.2	11.8	10.4
95年	2,613	38.3	33.2	15.5	8.3	3.8	0.9	10.8	11.7	9.9
96年	2,656	37.7	33.5	15.6	8.5	3.8	0.9	10.8	11.7	10.0
97年	2,708	37.3	33.2	16.0	8.7	3.9	0.9	11.3	12.2	10.3
98年	2,784	37.8	33.2	15.7	8.6	3.9	0.9	11.4	12.3	10.6
99年	2,845	37.8	33.1	15.6	8.6	3.9	0.9	11.6	12.2	10.9
100年	2,909	37.9	33.4	15.4	8.6	3.8	0.9	11.7	12.3	11.1
101年	2,938	38.3	32.9	15.3	8.6	3.8	1.0	11.5	12.4	10.7
102年	2,897	38.3	32.6	15.5	8.8	3.7	1.0	11.6	12.2	10.9
102年較92年增減%	17.1	0.2	-1.6	-0.1	1.2	0.0	0.2	1.1	0.8	1.5

近10年健保出院患者件數多呈現逐年增加趨勢，102年出院患者件數計290萬件，較92年增加17.1%；以住院1-3日者占總出院件數之38.3%為最多，其次為住院4-7日者占32.6%，兩者合占7成，另住院30日以上者占4.7%。

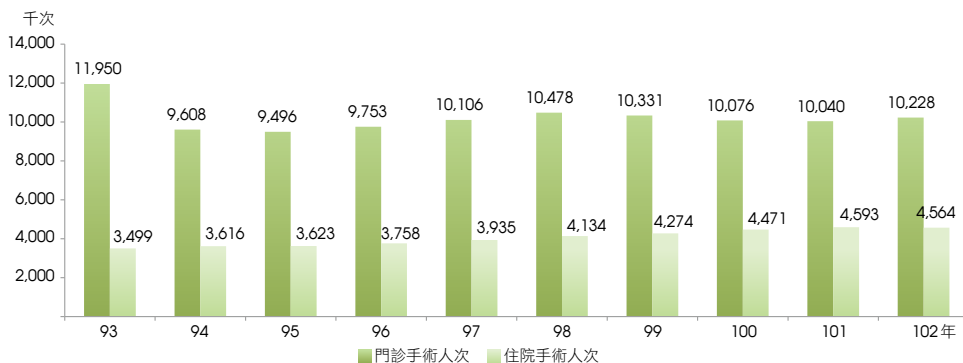
近10年健保出院患者平均住院日數呈微增現象，102年兩性合計平均住院日數為11.6日，男性12.2日、女性10.9日，與92年相較，男性增加0.8日或7%，女性增加1.5日或16%。



## 四、健保手術處置統計

近5年健保住院手術人次趨於穩定。

手術處置人次



手術處置統計

年別	門診手術人次							住院手術人次						
	總計 (千人次)	結構比(%)						總計 (千人次)	結構比(%)					
		男	女	0-14 歲	15-44 歲	45-64 歲	65歲 以上		男	女	0-14 歲	15-44 歲	45-64 歲	65歲 以上
93年	11,950	46.1	53.9	24.6	42.8	21.8	10.7	3,499	53.3	46.7	4.4	30.0	28.2	37.4
94年	9,608	46.1	53.9	24.4	43.1	22.4	10.0	3,616	53.6	46.4	4.4	28.5	28.7	38.4
95年	9,496	46.3	53.7	24.5	43.1	22.9	9.5	3,623	53.5	46.5	4.0	28.1	29.4	38.5
96年	9,753	46.2	53.8	23.2	43.1	23.9	9.8	3,758	53.2	46.8	3.6	26.9	29.9	39.6
97年	10,106	46.3	53.7	22.0	43.3	24.6	10.0	3,935	53.4	46.6	3.6	26.0	30.6	39.8
98年	10,478	46.6	53.4	20.9	42.7	25.7	10.6	4,134	53.2	46.8	3.4	25.4	31.4	39.7
99年	10,331	46.5	53.5	20.4	42.7	26.4	10.5	4,274	53.8	46.2	3.1	24.6	32.3	40.0
100年	10,076	46.6	53.4	19.8	42.1	27.3	10.8	4,471	53.5	46.5	2.6	25.3	33.1	39.0
101年	10,040	46.6	53.4	19.5	41.9	27.7	10.9	4,593	52.7	47.3	2.6	25.7	33.5	38.1
102年	10,228	46.5	53.5	20.1	40.7	27.7	11.5	4,564	53.6	46.4	3.2	23.8	34.6	38.4
102年較93年 增減%	-14.4	0.4	-0.4	-4.5	-2.2	5.9	0.8	30.4	0.3	-0.3	-1.2	-6.2	6.4	1.0

97年以來健保門診手術人次皆維持在1,000萬人次左右，102年兩性合計達10,228千人次，男性占46.5%，女性占53.5%，與93年相較，男、女性門診手術人次均呈減少，減幅分別為13.6%與15.1%；近5年健保門診手術人次有4成以上為15-44歲人口。

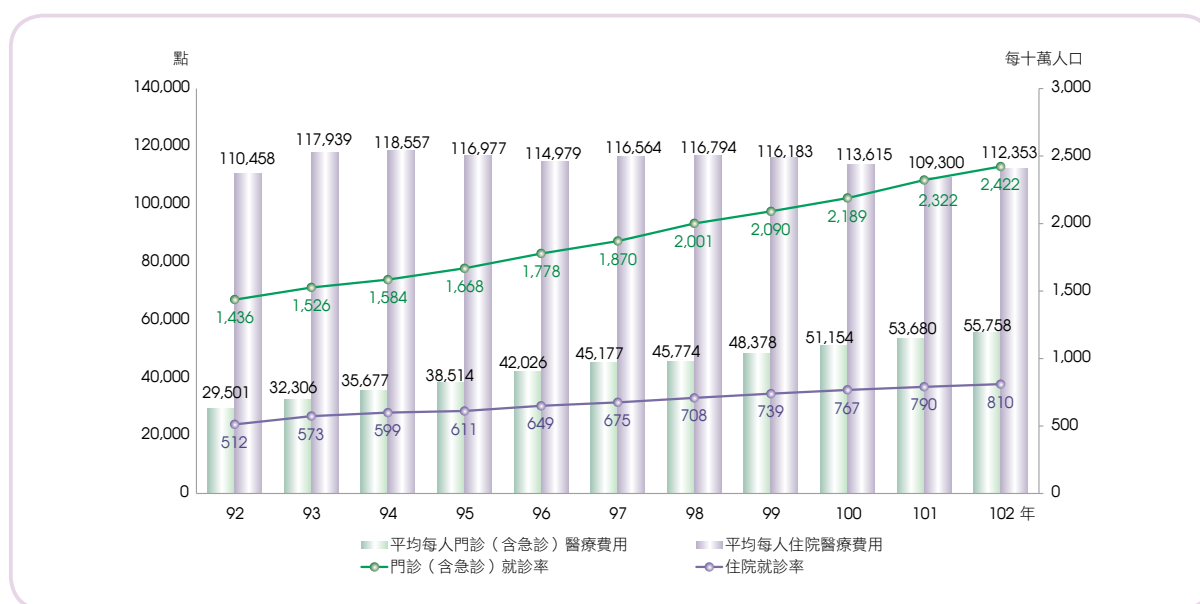
近10年健保住院手術人次多呈增長，102年兩性合計達4,564千次，男性占53.6%，女性占46.4%，與93年相較，男、女性住院手術人次均呈增加，增幅分別為31.1%與29.7%；按年齡別觀察45-64歲及65歲以上者健保住院手術人次均呈現逐年增加趨勢，45-64歲住院手術人次自93年987千次增加至102年1,579千次，增幅60%；65歲以上者，自93年1,309千次增加至102年1,751千次，增加33.8%。

## 五、健保主要疾病別就診概況

### (一) 惡性腫瘤

惡性腫瘤門診就診率明顯上升。

惡性腫瘤患者就診概況



惡性腫瘤患者之就診統計

年別	門診 (含急診)					住院				
	就診人數 (千人)	平均每人醫療費用 (點)	就診率 (每十萬人口)			就診人數 (千人)	平均每人醫療費用 (點)	就診率 (每十萬人口)		
			總計	男	女			總計	男	女
92年	324	29,501	1,436	1,365	1,509	116	110,458	512	584	438
93年	346	32,306	1,526	1,456	1,598	130	117,939	573	646	496
94年	360	35,677	1,584	1,514	1,656	136	118,557	599	669	527
95年	381	38,514	1,668	1,592	1,746	140	116,977	611	694	526
96年	408	42,026	1,778	1,695	1,864	149	114,979	649	735	561
97年	430	45,177	1,870	1,789	1,953	155	116,564	675	762	587
98年	462	45,774	2,001	1,912	2,092	163	116,794	708	794	621
99年	484	48,378	2,090	1,982	2,199	171	116,183	739	827	649
100年	508	51,154	2,189	2,078	2,301	178	113,615	767	860	672
101年	540	53,680	2,322	2,195	2,449	184	109,300	790	877	703
102年	565	55,758	2,422	2,287	2,557	189	112,353	810	900	720
102年較92年增減%	74.4	89.0	68.7	67.6	69.5	63.6	1.7	58.2	54.1	64.4

102年惡性腫瘤門診就診人數為565千人，就診率為每十萬人口2,422人，平均每人門診醫療費用為55,758點，與92年相較，就診人數增加74.4%，就診率增加68.7%，平均每人門診醫療費用增加89.0%。

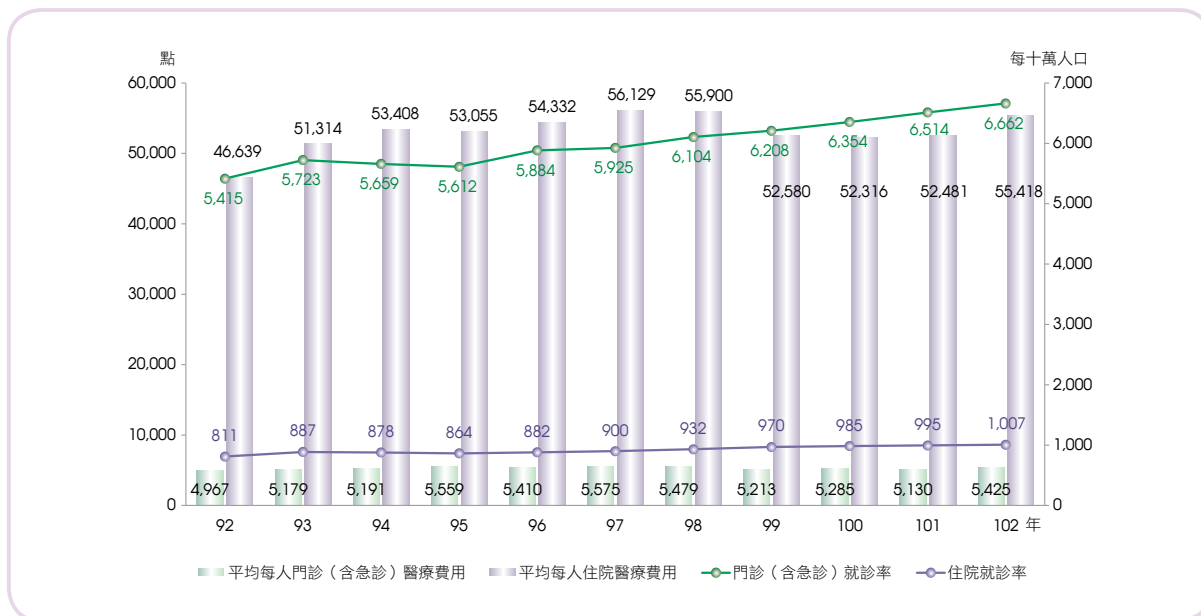
102年惡性腫瘤住院就診人數為189千人，就診率為每十萬人口810人，平均每人住院醫療費用為112,353點，與92年相較，就診人數增加63.6%，就診率增加58.2%，平均每人住院醫療費用增加1.7%。



## (二) 心臟疾病

心臟疾病門診就診人數呈現增加趨勢。

心臟疾病者就診概況



心臟疾病患者之就診統計

年別	門診(含急診)					住院				
	就診人數 (千人)	平均每人醫療 費用(點)	就診率(每十萬人口)			就診人數 (千人)	平均每人醫療 費用(點)	就診率(每十萬人口)		
			總計	男	女			總計	男	女
92年	1,222	4,967	5,415	5,044	5,801	183	46,639	811	886	733
93年	1,296	5,179	5,723	5,320	6,141	201	51,314	887	973	799
94年	1,286	5,191	5,659	5,309	6,020	200	53,408	878	963	791
95年	1,281	5,559	5,612	5,297	5,936	197	53,055	864	951	775
96年	1,348	5,410	5,884	5,572	6,203	202	54,332	882	973	789
97年	1,363	5,575	5,925	5,647	6,208	207	56,129	900	1,003	796
98年	1,409	5,479	6,104	5,856	6,357	215	55,900	932	1,043	820
99年	1,437	5,213	6,208	6,008	6,411	224	52,580	970	1,084	854
100年	1,474	5,285	6,354	6,197	6,513	229	52,316	985	1,108	861
101年	1,516	5,130	6,514	6,388	6,640	232	52,481	995	1,128	861
102年	1,555	5,425	6,662	6,584	6,740	235	55,418	1,007	1,150	864
102年較92年 增減%	27.3	9.2	23.0	30.5	16.2	28.5	18.8	24.2	29.8	17.8

102年心臟疾病門診就診人數為1,555千人，就診率為每十萬人口6,662人，平均每人門診醫療費用為5,425點，與92年相較，就診人數增加27.3%，就診率增加23.0%，平均門診醫療費用增加9.2%。

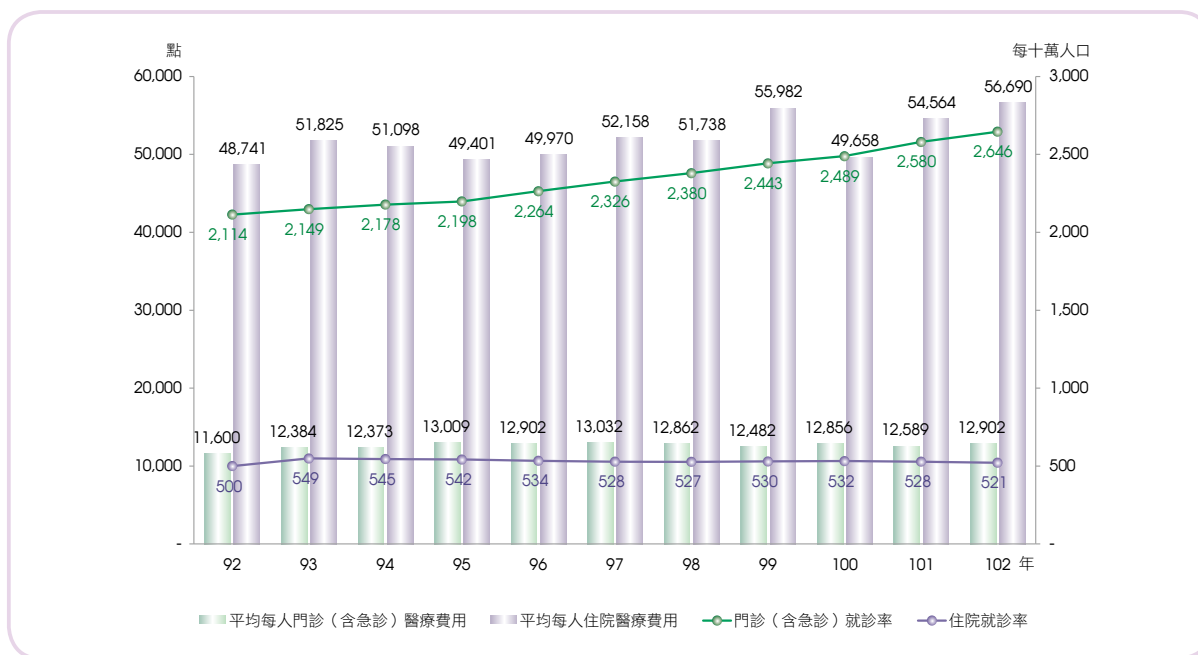
102年心臟疾病住院就診人數為235千人，就診率為每十萬人口1,007人，平均每人住院醫療費用為55,418點，與92年相較，就診人數增加28.5%，就診率增加24.2%，平均住院醫療費用增加18.8%。

## 肆、全民健康保險

### （三）腦血管疾病

腦血管疾病患者門診就診人數逐年增加。

腦血管疾病者就診概況



腦血管疾病患者之就診統計

年別	門診（含急診）					住院				
	就診人數（千人）	平均每人醫療費用（點）	就診率（每十萬人口）			就診人數（千人）	平均每人醫療費用（點）	就診率（每十萬人口）		
			總計	男	女			總計	男	女
92年	477	11,600	2,114	2,218	2,006	113	48,741	500	567	430
93年	487	12,384	2,149	2,269	2,024	124	51,825	549	624	471
94年	495	12,373	2,178	2,325	2,026	124	51,098	545	628	460
95年	502	13,009	2,198	2,358	2,034	124	49,401	542	628	453
96年	519	12,902	2,264	2,435	2,089	122	49,970	534	617	448
97年	535	13,032	2,326	2,505	2,144	122	52,158	528	614	441
98年	549	12,862	2,380	2,571	2,186	122	51,738	527	615	437
99年	565	12,482	2,443	2,647	2,235	123	55,982	530	623	437
100年	577	12,856	2,489	2,703	2,273	123	49,658	532	627	437
101年	600	12,589	2,580	2,804	2,355	123	54,564	528	625	431
102年	618	12,902	2,646	2,878	2,413	122	56,690	521	619	423
102年較92年增減%	29.5	11.2	25.2	29.8	20.3	8.0	16.3	4.3	9.2	-1.5

102年腦血管疾病患者門診就診人數為618千人，就診率為每十萬人口2,646人，平均每人門診醫療費用為12,902點，與92年相較，就診人數增加29.5%，就診率增加25.2%，平均門診醫療費用增加11.2%。

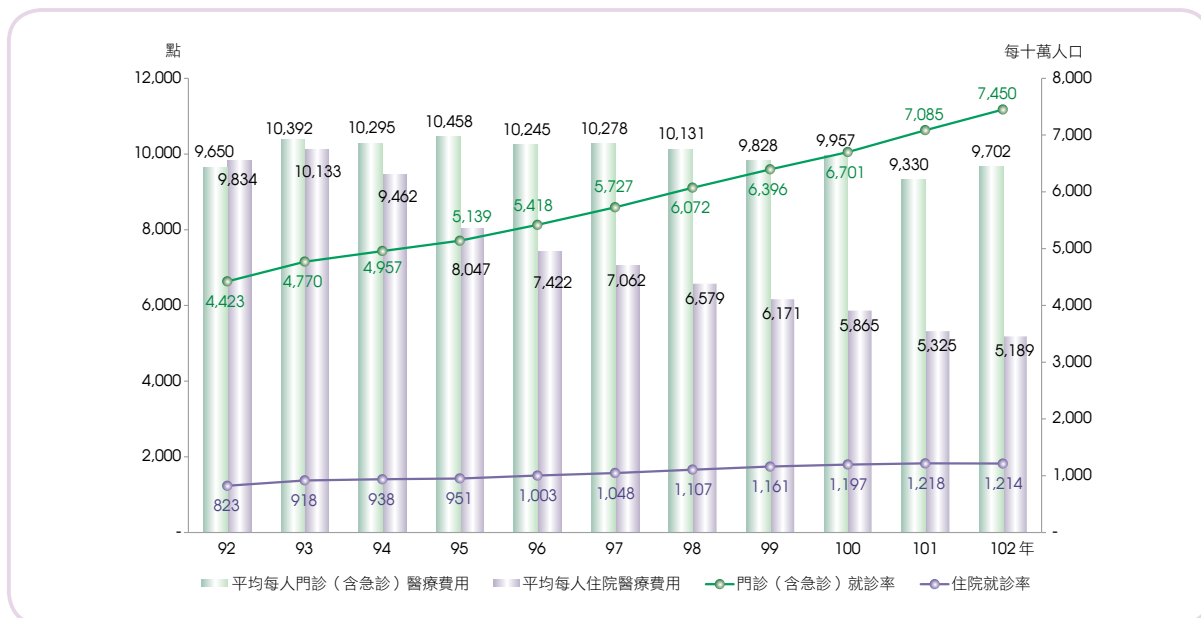
102年腦血管疾病患者住院就診人數為122千人，就診率為每十萬人口521人，平均每人住院醫療費用為56,690點，與92年相較，住院人數增加8.0%，就診率增加4.3%，平均住院醫療費用增加16.3%。



#### (四) 糖尿病

糖尿病門診就診人數逐年增加，每人醫療費用持平。

糖尿病患者就診概況



糖尿病患者之就診統計

年別	門診 (含急診)					住院				
	就診人數 (千人)	平均每人醫療 費用 (點)	就診率 (每十萬人口)			就診人數 (千人)	平均每人醫療 費用 (點)	就診率 (每十萬人口)		
			總計	男	女			總計	男	女
92年	998	9,650	4,423	4,238	4,616	186	9,834	823	822	824
93年	1,080	10,392	4,770	4,597	4,948	208	10,133	918	918	918
94年	1,127	10,295	4,957	4,817	5,102	213	9,462	938	946	930
95年	1,173	10,458	5,139	5,024	5,256	217	8,047	951	965	937
96年	1,242	10,245	5,418	5,326	5,513	230	7,422	1,003	1,015	990
97年	1,317	10,278	5,727	5,665	5,790	241	7,062	1,048	1,071	1,026
98年	1,401	10,131	6,072	6,053	6,091	256	6,579	1,107	1,136	1,078
99年	1,480	9,828	6,396	6,410	6,382	269	6,171	1,161	1,196	1,126
100年	1,554	9,957	6,701	6,738	6,664	278	5,865	1,197	1,240	1,153
101年	1,649	9,330	7,085	7,146	7,024	283	5,325	1,218	1,267	1,169
102年	1,739	9,702	7,450	7,549	7,351	283	5,189	1,214	1,266	1,162
102年較92年 增減%	74.3	0.5	68.4	78.1	59.3	52.2	-47.2	47.5	54.0	41.0

102年糖尿病患者門診就診人數為1,739千人，就診率為每十萬人口7,450人，平均每人門診醫療費用為9,702點，與92年相較，就診人數增加74.3%，就診率增加68.4%，平均每人門診醫療費用增加0.5%。

102年糖尿病患者住院就診人數為283千人，就診率為每十萬人口1,214人，平均每人住院醫療費用為5,189點，與92年相較，就診人數增加52.2%，就診率增加47.5%，平均每人住院醫療費用減少47.2%。

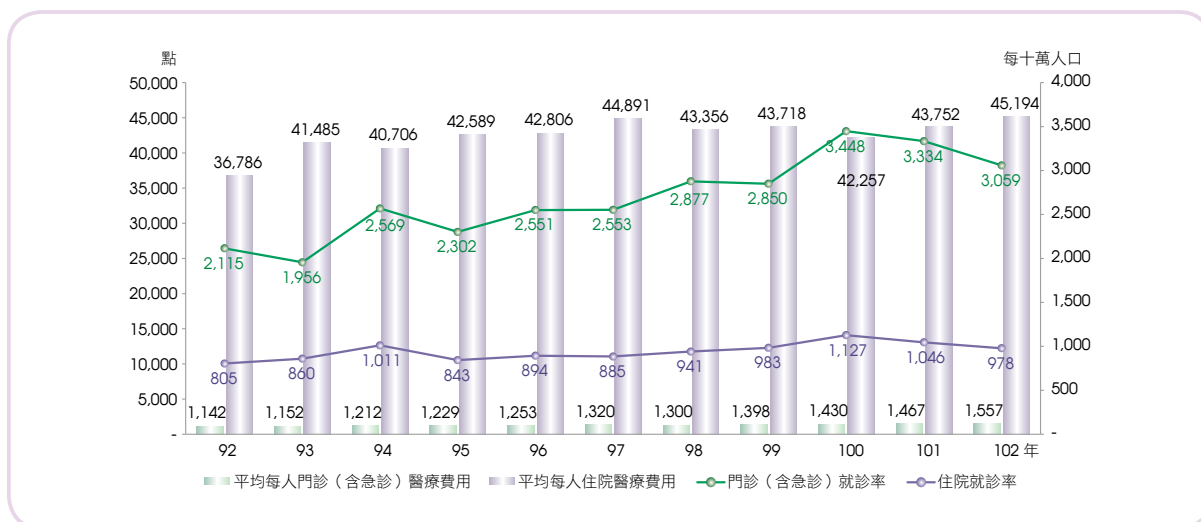


# 肆、全民健康保險

## (五) 肺炎

102年肺炎患者平均每人門診醫療費用較92年增加36.3%。

肺炎患者就診概況



肺炎患者之就診統計

年別	門診（含急診）					住院				
	就診人數 (千人)	平均每人醫療 費用（點）	就診率（每十萬人口）			就診人數 (千人)	平均每人醫療 費用（點）	就診率（每十萬人口）		
			總計	男	女			總計	男	女
92年	477	1,142	2,115	2,192	2,036	182	36,786	805	935	669
93年	443	1,152	1,956	2,052	1,856	195	41,485	860	1,007	708
94年	584	1,212	2,569	2,650	2,485	230	40,706	1,011	1,160	858
95年	525	1,229	2,302	2,396	2,206	192	42,589	843	989	694
96年	585	1,253	2,551	2,646	2,454	205	42,806	894	1,048	736
97年	587	1,320	2,553	2,639	2,466	204	44,891	885	1,040	727
98年	664	1,300	2,877	2,956	2,797	217	43,356	941	1,097	782
99年	660	1,398	2,850	2,952	2,748	227	43,718	983	1,150	814
100年	800	1,430	3,448	3,503	3,393	261	42,257	1,127	1,301	952
101年	776	1,467	3,334	3,392	3,277	243	43,752	1,046	1,210	881
102年	714	1,557	3,059	3,130	2,987	228	45,194	978	1,149	807
102年較92年 增減%	49.6	36.3	44.6	42.8	46.7	25.8	22.9	21.5	22.9	20.7

102年肺炎患者門診就診人數為714千人，就診率為每十萬人口3,059人，平均每人門診醫療費用為1,557點，與92年相較，就診人數增加49.6%，就診率增加44.6%，平均每人門診醫療費用增加36.3%。

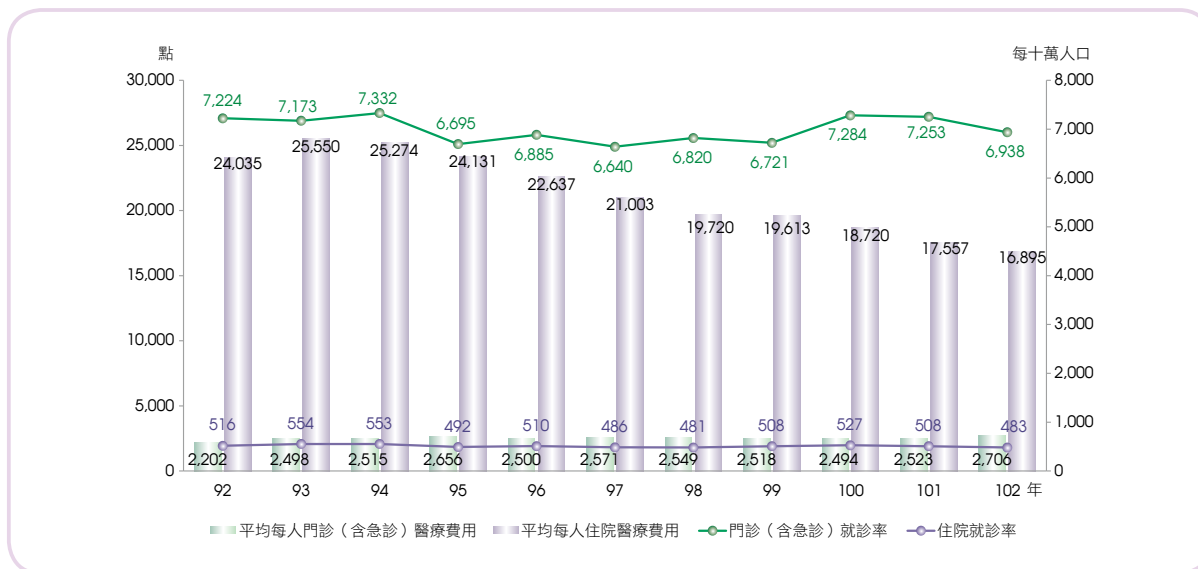
102年肺炎患者住院就診人數為228千人，就診率為每十萬人口978人，平均每人住院醫療費用為45,194點，與92年相較，就診人數增加25.8%，就診率增加21.5%，平均每人住院醫療費用增加22.9%。



## (六) 慢性下呼吸道疾病

近10年慢性下呼吸道疾病患者門診就診人數穩定，醫療費用減少。

慢性下呼吸道疾病者就診概況



慢性下呼吸道疾病者之就診統計

年別	門診 (含急診)					住院				
	就診人數 (千人)	平均每人醫療 費用 (點)	就診率 (每十萬人口)			就診人數 (千人)	平均每人醫療 費用 (點)	就診率 (每十萬人口)		
			總計	男	女			總計	男	女
92年	1,630	2,202	7,224	7,493	6,944	116	24,035	516	653	374
93年	1,624	2,498	7,173	7,490	6,844	125	25,550	554	703	399
94年	1,666	2,515	7,332	7,609	7,045	126	25,274	553	701	401
95年	1,528	2,656	6,695	7,017	6,363	112	24,131	492	633	348
96年	1,578	2,500	6,885	7,202	6,559	117	22,637	510	652	363
97年	1,527	2,571	6,640	6,916	6,359	112	21,003	486	624	345
98年	1,574	2,549	6,820	7,061	6,575	111	19,720	481	614	346
99年	1,555	2,518	6,721	6,966	6,473	118	19,613	508	644	370
100年	1,689	2,494	7,284	7,435	7,130	122	18,720	527	664	389
101年	1,688	2,523	7,253	7,429	7,077	118	17,557	508	643	372
102年	1,620	2,706	6,938	7,141	6,734	113	16,895	483	611	353
102年較92年 增減%	-0.6	22.9	-4.0	-4.7	-3.0	-3.3	-29.7	-6.5	-6.4	-5.4

102年慢性下呼吸道疾病患者門診就診人數為1,620千人，就診率為每十萬人口6,938人，平均每人門診醫療費用為2,706點，與92年相較，就診人數減少0.6%，就診率減少4.0%，平均每人門診醫療費用增加22.9%。

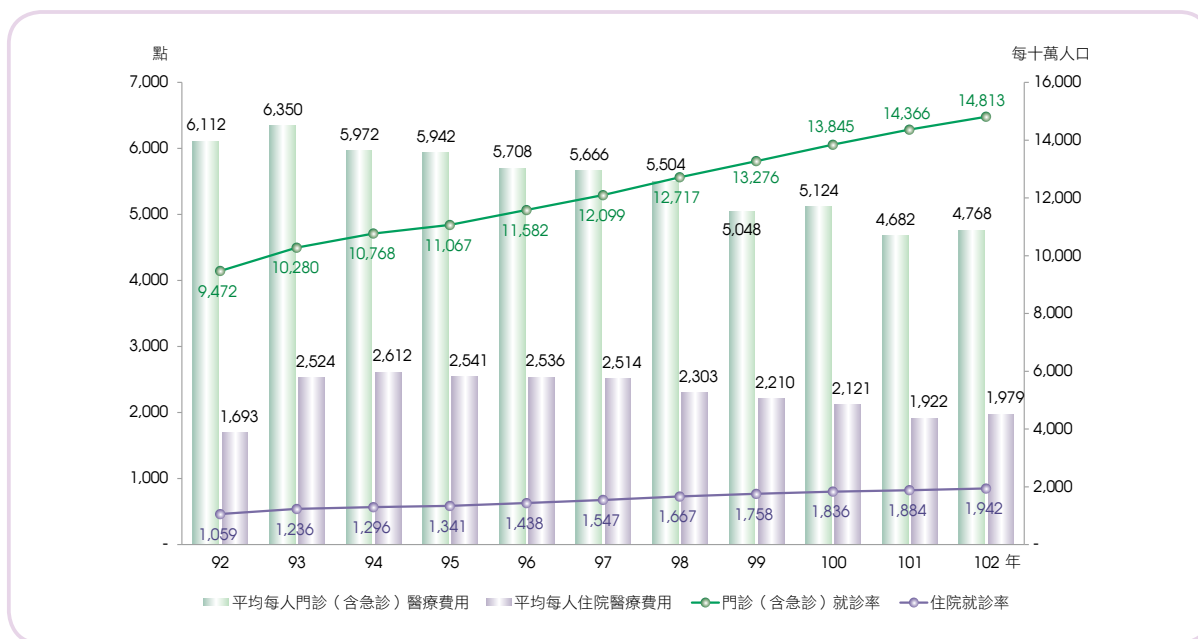
102年慢性下呼吸道疾病患者住院就診人數為113千人，就診率為每十萬人口483人，平均每人住院醫療費用為16,895點，與92年相較，就診人數減少3.3%，就診率減少6.5%，平均住院醫療費用減少29.7%。

## 肆、全民健康保險

### （七）高血壓疾病

102年高血壓疾病患者門診就診人數較92年增加61.8%，每人醫療費用減少22.0%。

高血壓患者就診概況



高血壓疾病患者之就診統計

年別	門診（含急診）					住院				
	就診人數 （千人）	平均每人醫療 費用（點）	就診率（每十萬人口）			就診人數 （千人）	平均每人醫療 費用（點）	就診率（每十萬人口）		
			總計	男	女			總計	男	女
92年	2,137	6,112	9,472	9,088	9,872	239	1,693	1,059	1,105	1,011
93年	2,328	6,350	10,280	9,907	10,667	280	2,524	1,236	1,289	1,181
94年	2,447	5,972	10,768	10,414	11,133	295	2,612	1,296	1,355	1,235
95年	2,526	5,942	11,067	10,735	11,408	306	2,541	1,341	1,408	1,271
96年	2,654	5,708	11,582	11,289	11,883	330	2,536	1,438	1,500	1,374
97年	2,782	5,666	12,099	11,862	12,341	356	2,514	1,547	1,620	1,472
98年	2,935	5,504	12,717	12,553	12,885	385	2,303	1,667	1,746	1,586
99年	3,072	5,048	13,276	13,180	13,373	407	2,210	1,758	1,843	1,672
100年	3,211	5,124	13,845	13,826	13,864	426	2,121	1,836	1,934	1,737
101年	3,343	4,682	14,366	14,426	14,305	439	1,922	1,884	1,993	1,776
102年	3,458	4,768	14,813	14,980	14,645	453	1,979	1,942	2,062	1,822
102年較92年 增減%	61.8	-22.0	56.4	64.8	48.3	89.8	16.9	83.4	86.6	80.2

102年高血壓疾病患者門診就診人數為3,458千人，就診率為每十萬人口14,813人，平均每人門診醫療費用為4,768點，與92年相較，就診人數增加61.8%，就診率增加56.4%，平均每人門診醫療費用減少22.0%。

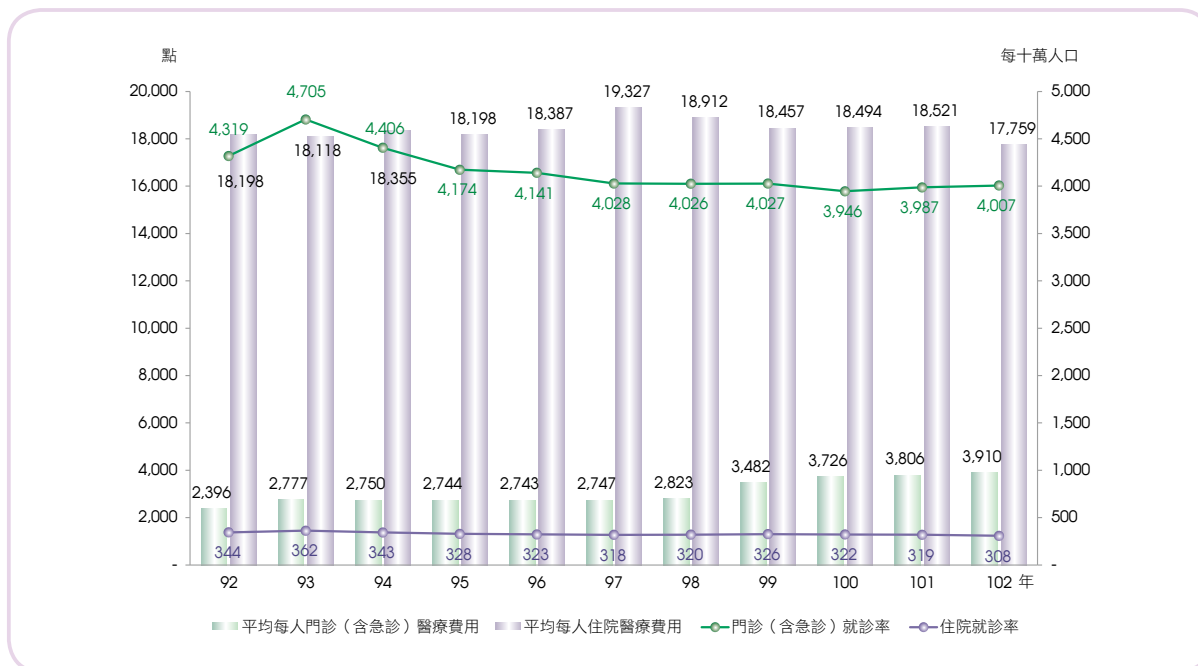
102年高血壓疾病患者住院就診人數為453千人，就診率為每十萬人口1,942人，平均每人住院醫療費用為1,979點，與92年相較，住院人數增加89.8%，就診率增加83.4%，平均每人住院醫療費用增加16.9%。



## (八) 慢性肝病及肝硬化

102年慢性肝病及肝硬化患者門診就診人數較92年減少4.1%。

慢性肝病及肝硬化患者就診概況



慢性肝病及肝硬化患者之就診統計

年別	門診（含急診）					住院				
	就診人數 （千人）	平均每人醫療 費用（點）	就診率（每十萬人口）			就診人數 （千人）	平均每人醫療 費用（點）	就診率（每十萬人口）		
			總計	男	女			總計	男	女
92年	975	2,396	4,319	4,885	3,731	78	18,198	344	467	216
93年	1,066	2,777	4,705	5,343	4,044	82	18,118	362	493	227
94年	1,002	2,750	4,406	5,044	3,748	78	18,355	343	472	209
95年	953	2,744	4,174	4,789	3,541	75	18,198	328	452	200
96年	949	2,743	4,141	4,743	3,523	74	18,387	323	443	200
97年	926	2,747	4,028	4,605	3,439	73	19,327	318	436	198
98年	929	2,823	4,026	4,600	3,441	74	18,912	320	436	202
99年	932	3,482	4,027	4,595	3,454	76	18,457	326	444	208
100年	915	3,726	3,946	4,511	3,376	75	18,494	322	441	203
101年	928	3,806	3,987	4,551	3,420	74	18,521	319	434	205
102年	935	3,910	4,007	4,584	3,429	72	17,759	308	420	196
102年較92年 增減%	-4.0	63.2	-7.2	-6.2	-8.1	-7.2	-2.4	-10.4	-10.0	-9.2

102年慢性肝病及肝硬化患者門診就診人數為935千人，就診率為每十萬人口4,007人，平均每人門診醫療費用為3,910點，與92年相較，就診人數減少4.0%，就診率減少7.2%，平均每人門診醫療費用增加63.2%。

102年慢性肝病及肝硬化患者住院就診人數為72千人，就診率為每十萬人口308人，平均每人住院醫療費用為17,759點，與92年相較，就診人數減少7.2%，就診率減少10.4%，平均每人住院醫療費用減少2.4%。

# 肆、全民健康保險

## （九）腎炎、腎病徵候群及腎病變

近3年腎炎、腎病徵候群及腎病變患者門診就診率上升，每人醫療費用則持續減少。

腎炎、腎病徵候群及腎病變患者就診概況



腎炎、腎病徵候群及腎病變患者之就診統計

年別	門診（含急診）					住院				
	就診人數 （千人）	平均每人醫療 費用（點）	就診率（每十萬人口）			就診人數 （千人）	平均每人醫療 費用（點）	就診率（每十萬人口）		
			總計	男	女			總計	男	女
92年	329	73,934	1,456	1,492	1,420	85	17,108	377	409	343
93年	340	76,659	1,503	1,548	1,456	82	17,446	362	390	334
94年	325	85,376	1,431	1,493	1,368	71	17,887	314	333	294
95年	311	95,458	1,361	1,440	1,279	70	16,211	307	329	285
96年	318	100,937	1,387	1,492	1,279	72	15,661	312	335	290
97年	327	104,457	1,423	1,553	1,291	71	15,704	309	332	285
98年	338	106,642	1,463	1,604	1,320	72	15,155	314	340	287
99年	348	108,792	1,505	1,669	1,339	76	14,399	329	359	299
100年	419	94,608	1,805	1,972	1,636	80	13,782	343	379	307
101年	481	85,635	2,067	2,263	1,871	83	13,134	357	396	319
102年	523	82,143	2,240	2,468	2,012	83	13,324	356	394	319
102年較92年 增減%	59.1	11.1	53.8	65.4	41.7	-2.1	-22.1	-5.5	-3.6	-7.1

102年腎炎、腎病徵候群及腎病變患者門診就診人數為523千人，就診率為每十萬人口2,240人，平均每人門診醫療費用為82,143點，與92年相較，就診人數增加59.1%，就診率增加53.8%，平均每人門診醫療費用增加11.1%。近三年就診率增幅較大，從99年每十萬人口1,505人增至2,240人。

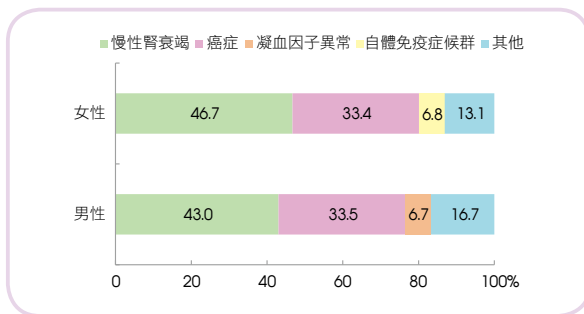
102年腎炎、腎病徵候群及腎病變患者住院就診人數為83千人，就診率為每十萬人口356人，平均每人住院醫療費用為13,324點，與92年相較，住院人數減少2.1%，就診率減少5.5%，平均每人住院醫療費用減少22.1%。



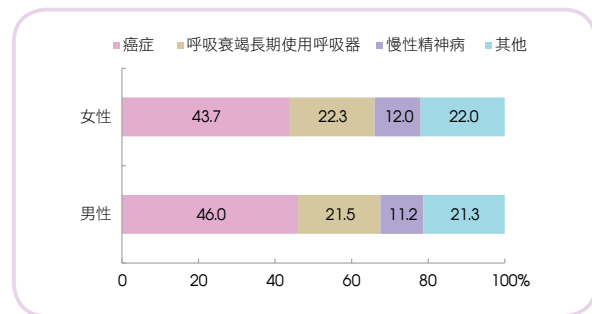
## 六、健保重大傷病醫療申報費用概況

重大傷病醫療費用占率呈逐年增加趨勢。

102年門診重大傷病醫療申請費用概況



102年住院重大傷病醫療申請費用概況



重大傷病醫療費用申請概況

年別	重大傷病醫療費用（百萬點）			重大傷病醫療費用占總醫療費用（%）
		門診	住院	
92年	85,963	41,508	44,454	24.3
93年	105,184	46,688	58,496	25.8
94年	110,909	51,137	59,772	26.4
95年	114,819	55,218	59,601	27.1
96年	120,830	59,375	61,455	27.4
97年	130,310	65,142	65,168	28.1
98年	137,809	69,560	68,249	28.3
99年	142,699	74,501	68,199	28.5
100年	150,399	79,976	70,423	28.6
101年	155,843	85,071	70,772	29.4
102年	162,523	90,620	71,903	29.4
102年較92年增減%	89.1	118.3	61.7	5.1

資料來源：衛生福利部中央健康保險署「全民健康保險統計」  
備註：101年起全部醫療申請費用排除代辦案件。

102年重大傷病醫療申請費用1,625億點，占總醫療申請費用之29.4%，與上年相當，近年則呈逐年增加趨勢。

102年門診重大傷病醫療申請費用906億點，男性占51.3%，女性占48.7%；兩性傷病種類均以慢性腎衰竭（尿毒症）最高，癌症次之，男性以凝血因子異常再次，女性則以自體免疫症候群居第三。

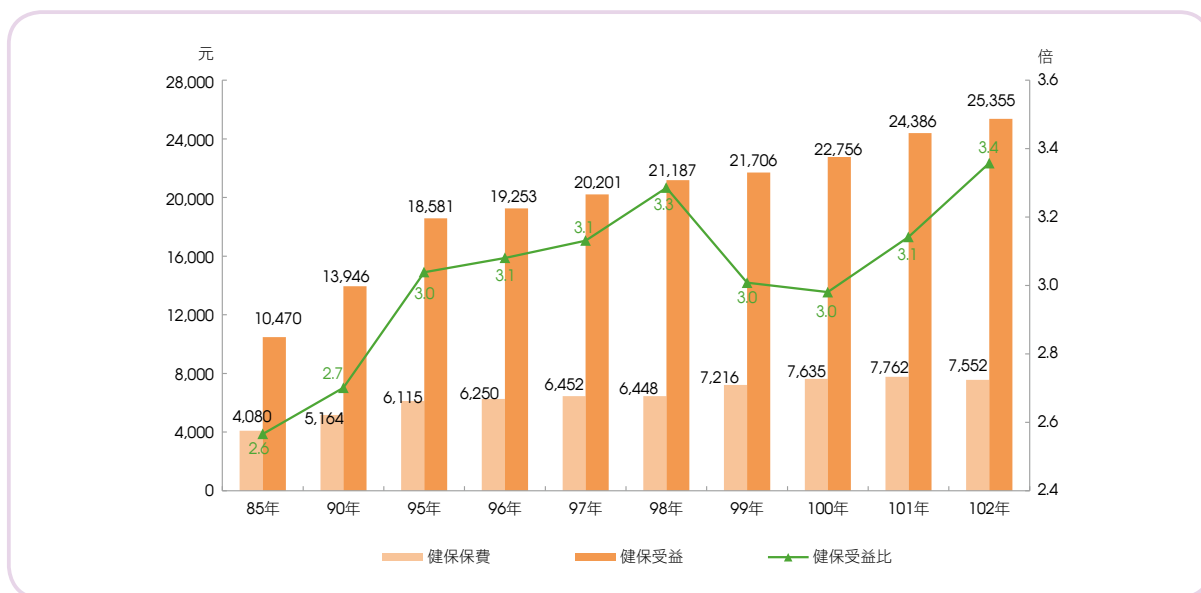
102年住院重大傷病醫療申請費用719億點，男性占57.2%，女性占42.8%；兩性醫療申請費用排序前三項之重大傷病相同，均以癌症居首，呼吸衰竭長期使用呼吸器次之，慢性精神病居第三。

## 七、健保受益

### (一) 健保受益比

自85年以來，健保受益比增加30.7%。

平均每人健保保費及健保受益



健保保費及健保受益

年別	平均每人 (元)		平均每戶 (元)		健保受益比 (倍) (2)/(1)
	健保保費(1)	健保受益(2)	健保保費(1)	健保受益(2)	
85年	4,080	10,470	14,829	38,048	2.57
90年	5,164	13,946	17,138	46,286	2.70
95年	6,115	18,581	19,069	57,946	3.04
96年	6,250	19,253	19,276	59,380	3.08
97年	6,452	20,201	19,620	61,430	3.13
98年	6,448	21,187	19,305	63,427	3.29
99年	7,216	21,706	21,218	63,822	3.01
100年	7,635	22,756	22,169	66,072	2.98
101年	7,762	24,386	22,287	70,016	3.14
102年	7,552	25,355	21,426	71,935	3.36

資料來源：行政院主計總處「家庭收支調查」、中央健康保險署「全民健康保險統計」年報

附註：1. 健保受益＝健保給付／納保人口。

2. 健保受益比＝健保受益／健保保費。

102年平均每戶健保受益（納保人就醫時健保所給付之費用）為71,935元，平均每戶應繳納健保保費為21,426元；以個人觀察，平均每人健保受益為25,355元，每人應繳納健保保費為7,552元，健保受益比約為3.36倍。

自85年以來，健保受益比增加30.7%；99及100年呈現負成長，肇因於健保受益成長率低於健保保費成長率。

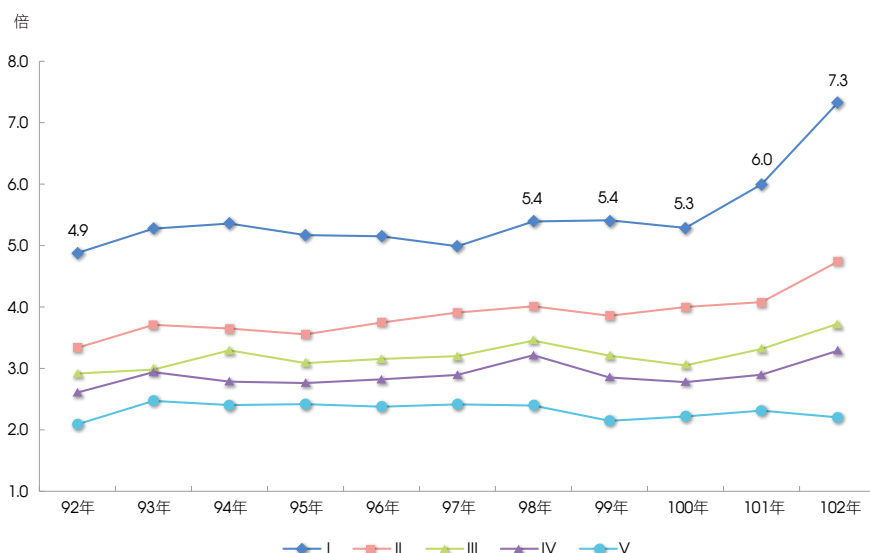




## (二) 所得五等分位之健保受益

10年來健保受益比變動，以第I等分位增加50.0%最多。

健保受益比—按平均每人可支配所得五等分位



健保保費及健保受益—按平均每人可支配所得五等分位

單位：元

年別	I (最低所得組)		II		III		IV		V (最高所得組)	
	健保保費	健保受益	健保保費	健保受益	健保保費	健保受益	健保保費	健保受益	健保保費	健保受益
92年	3,783	18,453	4,812	16,054	5,230	15,251	5,932	15,474	6,983	14,594
93年	4,019	21,204	4,921	18,258	5,544	16,534	6,059	17,811	7,170	17,726
94年	4,091	21,926	5,123	18,694	5,591	18,427	6,253	17,415	7,421	17,835
95年	4,263	22,035	5,178	18,403	5,784	17,854	6,405	17,696	7,650	18,491
96年	4,313	22,219	5,291	19,831	5,822	18,363	6,526	18,413	7,952	18,920
97年	4,582	22,852	5,423	21,197	6,132	19,613	6,622	19,155	8,167	19,726
98年	4,341	23,412	5,394	21,629	5,985	20,672	6,829	21,956	8,174	19,594
99年	4,607	24,921	5,684	21,931	6,609	21,192	7,477	21,332	9,711	20,847
100年	4,716	24,928	5,785	23,136	7,112	21,680	7,982	22,159	10,325	22,928
101年	4,575	27,425	5,959	24,304	7,183	23,825	8,196	23,748	10,434	24,118
102年	3,853	28,199	5,501	26,054	6,379	23,758	7,495	24,623	11,331	24,971
102年較92年增減%	1.9	52.8	14.3	62.3	22.0	55.8	26.3	59.1	62.3	71.1

全體家戶依可支配所得由低至高排序分為五等分，即為家戶可支配所得五等分位，其中可支配所得最低之20%為第I等分位組，依序至可支配所得最高之20%為第V等分位組。

健保受益比與平均每人可支配所得呈現負相關，即所得愈低其健保受益比愈高。102年健保受益比以最低所得第I等分位之7.3倍最高，最高所得第V等分位之2.2倍最低，最低所得組之健保受益比約為最高所得組之3.3倍。

觀察10年來健保受益比變動，以第I等分位增加50.0%最多，其次為第II等分位增加41.9%，第III等分位增加27.7%，第IV等分位增加25.9%，第V等分位增5.4%。