

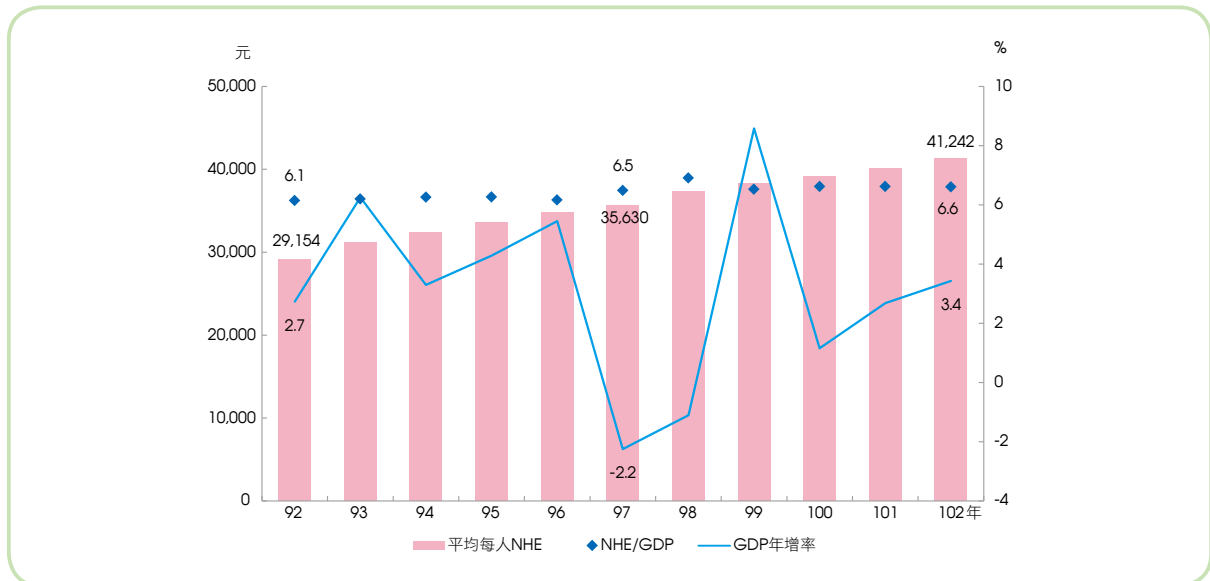


## 參、醫療保健支出

### 一、國民醫療保健支出占國內生產毛額比

國民醫療保健支出占國內生產毛額比維持在6%-7%之間。

國民醫療保健支出



國民醫療保健支出

年別	國民醫療保健支出			平均每人醫療保健支出 (元)	國內生產毛額 (GDP)	
	總額 (億元)	年增率 (%)	占GDP (%)		(億元)	年增率 (%)
92年	6,578	5.98	6.15	29,154	106,963	2.73
93年	7,054	7.23	6.21	31,146	113,653	6.25
94年	7,355	4.27	6.26	32,359	117,403	3.30
95年	7,674	4.34	6.27	33,625	122,435	4.29
96年	7,965	3.79	6.17	34,757	129,105	5.45
97年	8,194	2.87	6.49	35,630	126,202	-2.25
98年	8,626	5.26	6.91	37,375	124,811	-1.10
99年	8,850	2.61	6.53	38,246	135,521	8.58
100年(r)	9,078	2.57	6.62	39,141	137,091	1.16
101年(r)	9,328	2.75	6.63	40,086	140,771	2.68
102年(p)	9,628	3.21	6.61	41,242	145,606	3.43

附註：(r)為修正數；(p)為初步統計數

102年國民醫療保健支出 (National Health Expenditure, NHE) 為9,628億元，占當年國內生產毛額 (Gross Domestic Product, GDP) 的6.6%，分別較92年增加46.4%及0.5個百分點；102年平均每人NHE為41,242元，較92年增加41.5%。

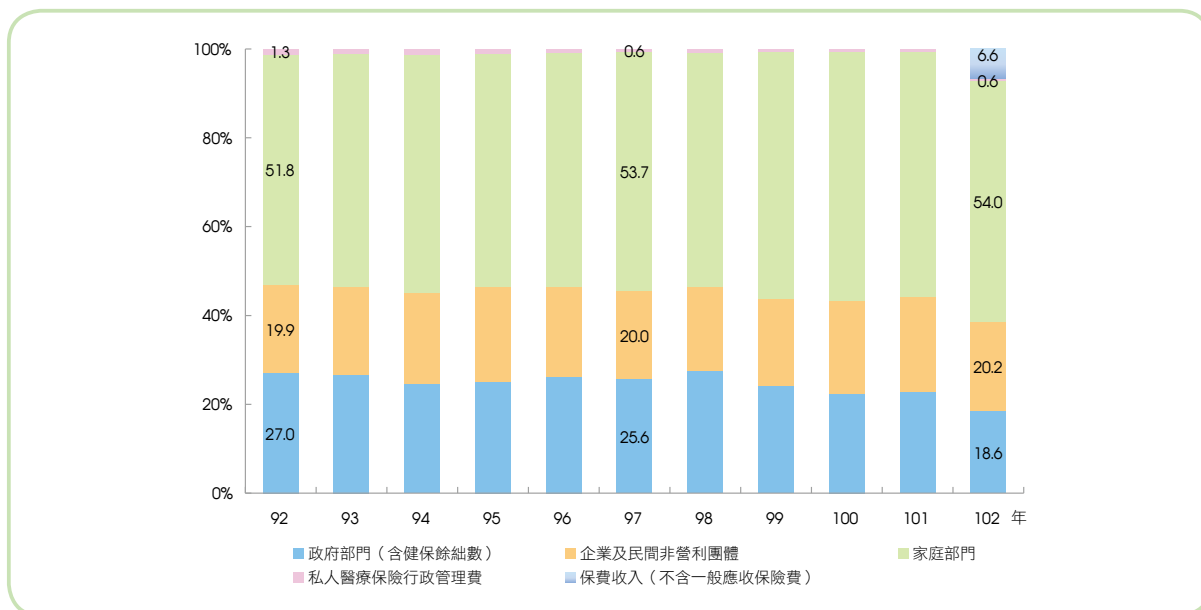
歷年NHE年增率，大致呈現逐年下降變動；各年NHE年增率均維持在3%-7%之間。



## 二、國民醫療保健支出之資金來源

家庭部門為國民醫療保健支出最主要的經費財源。

國民醫療保健支出—按資金來源分



國民醫療保健支出—按資金來源分

單位：億元

年別	合計	政府部門	企業部門及民間非營利團體	家庭部門	私人醫療保險行政管理費	健保餘(+)/絀(-)數	保費收入 (不含一般應收保險費)
92年	6,578	1,787	1,307	3,407	86	9	-
93年	7,054	1,827	1,407	3,690	78	-51	-
94年	7,355	1,833	1,508	3,945	85	16	-
95年	7,674	1,906	1,654	4,026	75	-14	-
96年	7,965	1,919	1,599	4,210	58	-180	-
97年	8,194	1,961	1,639	4,403	51	-141	-
98年	8,626	2,062	1,632	4,546	63	-323	-
99年	8,850	2,258	1,749	4,919	52	127	-
100年(r)	9,078	2,296	1,907	5,101	45	271	-
101年(r)	9,328	2,320	1,977	5,164	54	187	-
102年(p)	9,628	2,239	1,942	5,203	57	450	638

附註：1. (r)為修正數；(p)為初步統計數

2. 經費來源總計為政府部門、企業部門及民間非營利團體、家庭部門、私人醫療保險行政管理費及保費收入（不含一般應收保險費）之合計減列健保餘絀數。

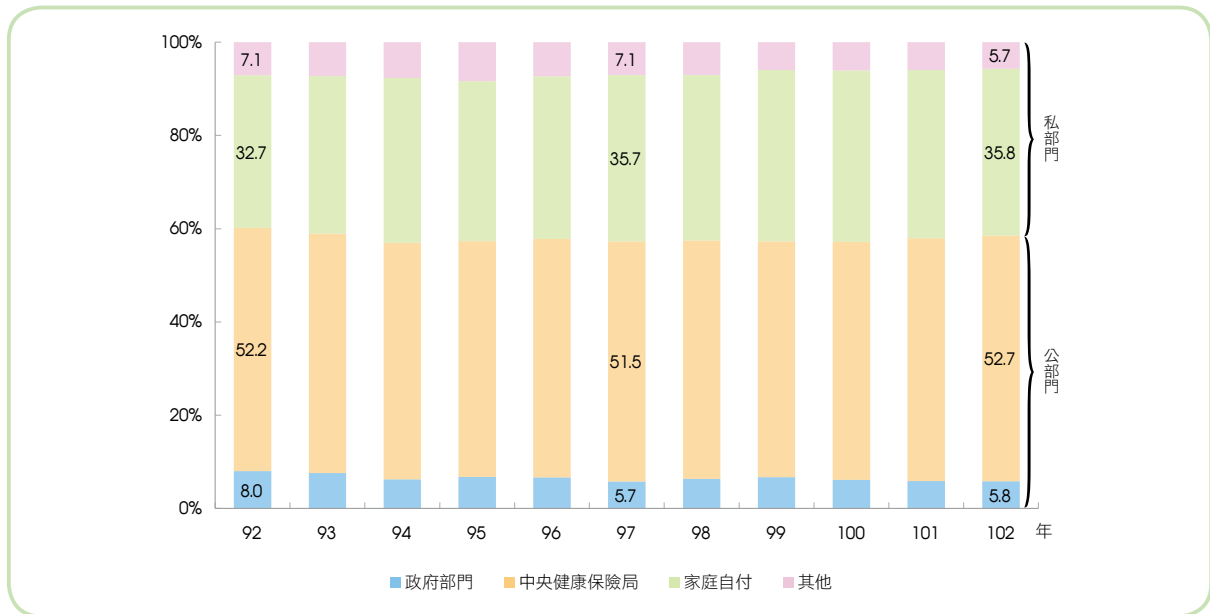
102年國民醫療保健支出之資金主要來源為家庭部門占54.0%，其餘為政府部門（含健保餘絀）占18.6%、源於企業及民間非營利團體占20.2%、私人醫療保險行政管理費占0.6%、保費收入（不含一般應收保險費）占6.6%。

若與92年比較，家庭部門增加52.7%最多；企業及民間非營利團體增加48.6%次之；政府部門（含健保餘絀）增加0.6%再次之；私人醫療保險行政管理費則減少33.7%。

### 三、國民醫療保健支出之資金應用單位

全民健康保險及家庭自付為國民醫療保健支出的主要經費支配單位。

國民醫療保健支出—按資金應用單位分



國民醫療保健支出—按資金應用單位分

單位：億元

年別	合計	公部門	私部門				私部門	家庭自付	其他
			政府部門	中央健康保險局	醫療給付	行政管理費			
92年	6,578	3,959	526	3,433	3,374	59	2,619	2,150	470
93年	7,054	4,156	536	3,621	3,558	63	2,897	2,384	513
94年	7,355	4,194	458	3,736	3,674	62	3,161	2,596	565
95年	7,674	4,400	516	3,883	3,822	61	3,275	2,632	642
96年	7,965	4,604	530	4,073	4,011	62	3,362	2,780	582
97年	8,194	4,691	470	4,221	4,159	62	3,503	2,923	581
98年	8,626	4,955	546	4,410	4,348	62	3,670	3,061	609
99年	8,850	5,066	592	4,474	4,423	51	3,784	3,255	529
100年(r)	9,078	5,191	555	4,636	4,582	54	3,887	3,336	551
101年(r)	9,328	5,406	547	4,859	4,804	55	3,923	3,364	559
102年(p)	9,628	5,632	556	5,076	5,021	54	3,996	3,447	548

附註：(r)為修正數；(p)為初步統計數

102年國民醫療保健支出之資金應用計含公部門5,632億元占58.5%及私部門之3,996億元占41.5%，支出金額較92年分別增加42.3%、52.6%。

公部門之資金應用以全民健康保險醫療給付5,021億元占國民醫療保健支出之52.2%為最大宗，支出金額較92年增加48.8%。

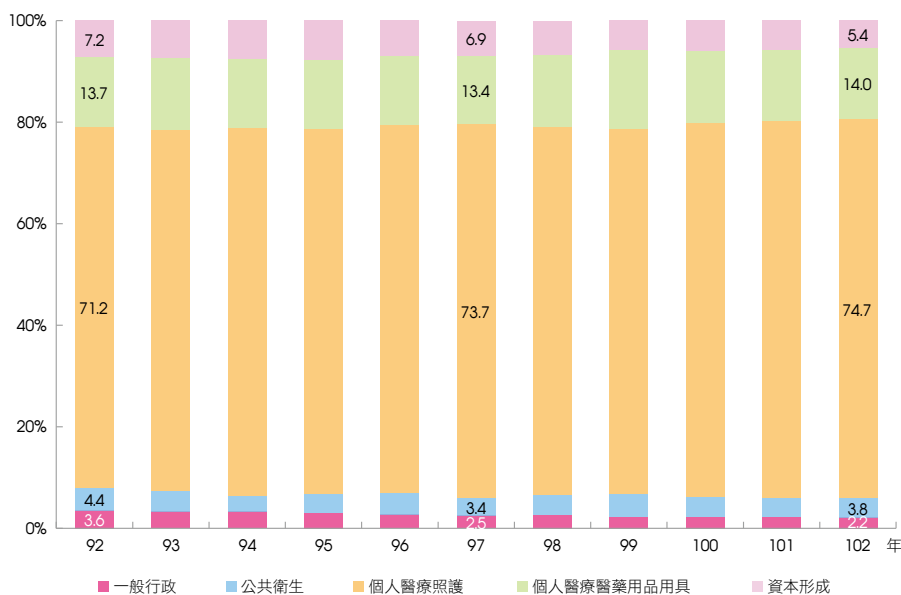
私部門之資金應用以家庭自付3,447億元占國民醫療保健支出之35.8%為最大宗，支出金額較92年增加60.4%。



## 四、國民醫療保健支出之最終用途配置

8成5的個人醫療費用用於個人醫療照護服務。

國民醫療保健支出—按最終用途配置分



國民醫療保健支出—按最終用途配置分

單位：億元

年別	合計	一般行政	公共衛生	個人醫療	個人醫療		資本形成
					個人醫療照護	個人醫療醫藥用品用具	
92年	6,578	235	287	5,582	4,682	900	474
93年	7,054	229	288	6,014	5,015	999	524
94年	7,355	241	234	6,328	5,321	1,007	552
95年	7,674	231	297	6,544	5,508	1,037	602
96年	7,965	216	343	6,851	5,781	1,070	556
97年	8,194	208	280	7,141	6,042	1,099	565
98年	8,626	222	351	7,475	6,235	1,240	577
99年	8,850	199	394	7,743	6,372	1,371	515
100年(r)	9,078	200	359	7,979	6,682	1,297	541
101年(r)	9,328	213	350	8,229	6,919	1,310	536
102年(p)	9,628	211	362	8,537	7,194	1,344	518

附註：(r)為修正數；(p)為初步統計數

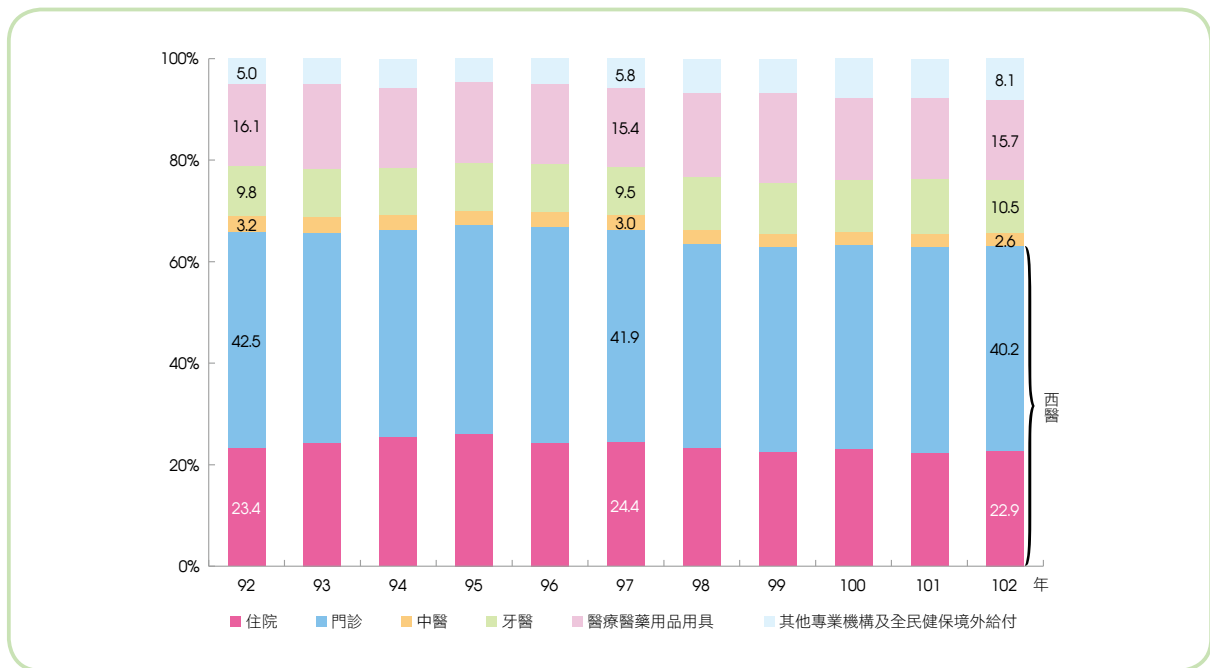
102年NHE之最終用途配置有8,537億元、占88.7%用於個人醫療費用，較92年增加52.9%；其餘依序為公共衛生及一般行政占6.0%、醫療保健投資（即資本形成）占5.4%，分別較92年增加9.7%、9.3%。

個人醫療費用中個人醫療照護占84.3%、個人醫療醫藥用品用具占15.7%，其支出費用分別較92年增加53.7%、49.3%。

## 五、個人醫療費用之最終用途配置

歷年個人醫療費用有6成用於西醫之醫療服務利用。

個人醫療費用—按最終用途配置分



個人醫療費用—按最終用途配置分

單位：億元

年別	合計	西醫	門診	住院	牙醫	中醫	醫療醫藥用品用具	其他專業機構及全民健保境外給付
92年	5,582	3,680	2,373	1,307	548	176	900	279
93年	6,014	3,955	2,492	1,463	574	182	999	304
94年	6,328	4,193	2,572	1,621	580	189	1,007	360
95年	6,544	4,398	2,690	1,708	612	192	1,037	307
96年	6,851	4,584	2,921	1,663	646	207	1,070	344
97年	7,141	4,737	2,994	1,743	676	215	1,099	414
98年	7,475	4,744	2,997	1,747	778	213	1,240	499
99年	7,743	4,870	3,122	1,748	783	203	1,371	516
100年(r)	7,979	5,054	3,203	1,851	816	200	1,297	613
101年(r)	8,229	5,182	3,338	1,844	898	209	1,310	630
102年(p)	8,537	5,387	3,432	1,955	898	220	1,344	689

附註：(r)為修正數；(p)為初步統計數

102年個人醫療費用之最終用途配置，以西醫5,387億元占63.1%為最大宗，餘之醫療醫藥用品用具占15.7%、牙醫占10.5%、中醫占2.6%；支出費用分別較92年增加46.4%、49.3%、64.1%及24.5%。另有其他專業機構及全民健保境外給付689億元占8.1%，較92年增加約1.5倍。

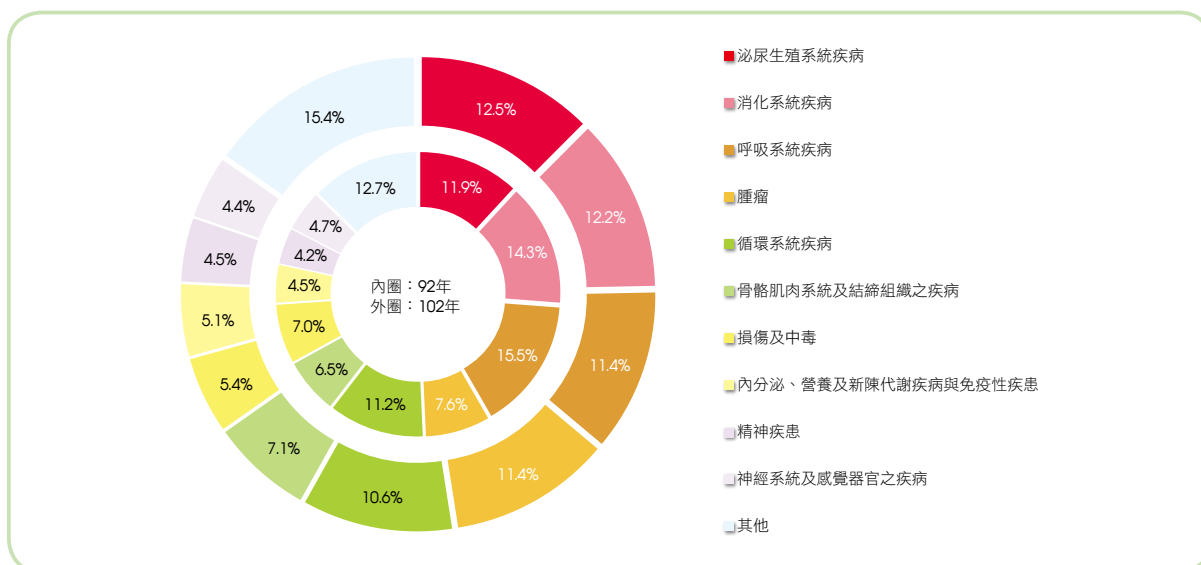
西醫個人醫療費用中門診占63.7%、住院占36.3%，較92年增加44.6%、49.6%。



## 六、個人醫療之疾病別費用

個人醫療費用之前五大類疾病耗用率近6成。

個人醫療費用—按疾病別分



個人醫療費用—按疾病別分

單位：億元

年別	合計	泌尿生殖系統疾病	消化系統疾病	呼吸系統疾病	腫瘤	循環系統疾病	骨骼肌肉系統及結締組織之疾病	損傷及中毒	內分泌、營養及新陳代謝疾病與免疫性疾患	精神疾患	神經系統及感覺器官之疾病	其他
92年	5,582	662	801	863	424	625	364	388	249	234	265	706
93年	6,014	681	857	914	471	675	395	409	279	263	282	788
94年	6,328	708	847	972	538	708	396	434	284	293	280	869
95年	6,544	751	883	893	592	740	411	432	297	315	285	945
96年	6,851	827	926	909	640	765	435	423	322	321	303	979
97年	7,141	868	952	907	697	796	462	441	337	338	313	1,031
98年	7,475	908	979	958	747	828	501	445	359	291	328	1,131
99年	7,743	962	1,004	969	806	817	514	457	368	355	336	1,154
100年(r)	7,979	982	987	1,020	840	847	533	456	391	364	340	1,217
101年(r)	8,229	1,026	1,030	985	906	849	569	458	403	370	354	1,281
102年(p)	8,537	1,065	1,042	976	973	906	609	462	434	384	375	1,311

附註：(r)為修正數；(p)為初步統計數

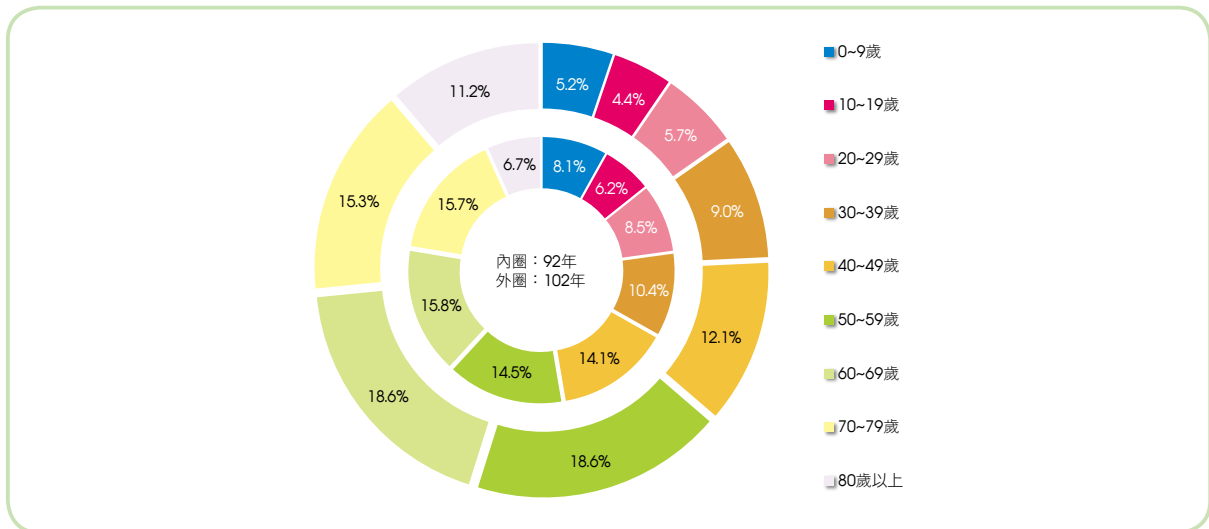
102年個人醫療費用主要用於泌尿生殖系統疾病、消化系統疾病、呼吸系統疾病、腫瘤及循環系統疾病等5類疾病，合占個人總醫療費用之58.1%，若與92年比較，此5類疾病費用以腫瘤增加1.3倍最為明顯，其次為泌尿生殖系統疾病增加60.8%，再次為循環系統疾病增加45.0%、消化系統疾病增加30.1%、呼吸系統疾病增加13.1%；其餘疾病之占率皆為1成以下。



## 七、個人醫療之年齡別費用

近10年來50歲以上個人醫療費用成長8成5。

個人醫療費用—按年齡別分



個人醫療費用—按年齡別分

單位：億元

年別	合計	0-9歲	10-19歲	20-29歲	30-39歲	40-49歲	50-59歲	60-69歲	70-79歲	80歲以上
92年	5,582	452	346	476	578	790	811	881	876	373
93年	6,014	480	359	507	609	859	936	905	952	405
94年	6,328	480	362	517	613	876	1,013	966	1,015	486
95年	6,544	468	371	516	633	896	1,131	987	1,027	516
96年	6,851	451	372	529	650	938	1,230	1,033	1,071	578
97年	7,141	462	380	527	668	998	1,283	1,084	1,121	618
98年	7,475	465	387	514	699	982	1,358	1,169	1,181	719
99年	7,743	457	402	516	706	1,023	1,467	1,228	1,156	788
100年(r)	7,979	453	392	501	741	992	1,487	1,360	1,217	837
101年(r)	8,229	444	385	504	776	1,005	1,527	1,476	1,244	867
102年(p)	8,537	442	373	490	765	1,030	1,584	1,585	1,309	959

附註：(r)為修正數；(p)為初步統計數

102年個人醫療費用按年齡別分，以50-59歲（18.6%）支出最多、70-79歲（15.3%）次之、其餘依序為40-49歲（12.1%）、80歲以上（11.2%），此5項合占75.8%；其餘年齡別之個人醫療費用占率皆為1成以下。

若與92年相較，各年齡層個人醫療費用皆呈增長趨勢，50歲以上者之個人醫療費用增幅達85%。

10-79歲者各年齡組之平均每人個人醫療費用歷年均呈現隨年齡增長而增加。

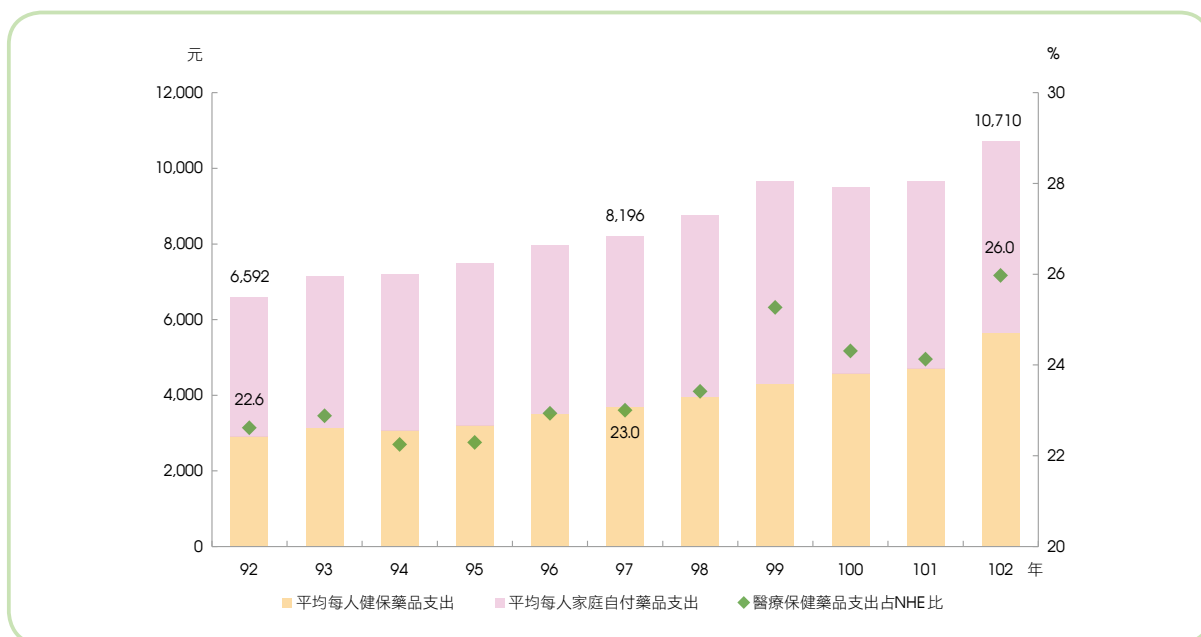




## 八、國民醫療保健之藥品支出

藥品支出呈逐年上升趨勢，歷年支出占國民醫療保健支出比均高於2成。

平均每人醫療保健藥品支出



醫療保健藥品支出

年別	醫療保健藥品支出 (億元)					平均每人醫療保健藥品支出 (元)					醫療保健藥品 支出(%)	
	合計	健保	家庭 自付	部分 負擔	自購		健保	家庭 自付	部分 負擔	自購	占NHE	占GDP
92年	1,487	659	829	174	654	6,592	2,920	3,672	773	2,900	22.6	1.4
93年	1,614	710	903	190	714	7,126	3,136	3,989	839	3,151	22.9	1.4
94年	1,636	698	938	224	714	7,199	3,071	4,128	987	3,141	22.2	1.4
95年	1,711	731	980	238	741	7,495	3,203	4,292	1,044	3,247	22.3	1.4
96年	1,827	805	1,022	260	762	7,970	3,510	4,459	1,133	3,326	22.9	1.4
97年	1,885	850	1,035	266	769	8,196	3,696	4,501	1,156	3,345	23.0	1.5
98年	2,020	910	1,110	224	885	8,753	3,945	4,808	973	3,835	23.4	1.6
99年	2,236	994	1,242	259	984	9,664	4,295	5,369	1,117	4,251	25.3	1.7
100年(r)	2,207	1,061	1,146	255	891	9,515	4,573	4,941	1,099	3,842	24.3	1.6
101年(r)	2,251	1,096	1,155	242	913	9,671	4,710	4,962	1,038	3,924	24.1	1.6
102年(p)	2,500	1,316	1,184	274	910	10,710	5,637	5,074	1,174	3,900	26.0	1.7

附註：(r)為修正數；(p)為初步統計數

102年國民醫療保健藥品支出為2,500億元，占當年NHE之26.0%、占當年GDP的1.7%，藥品支出金額較92年增加68.1%；平均每人醫療保健藥品支出為10,710元。

102年平均每人醫療保健藥品支出中健保給付5,637元、家庭自付5,074元，分別較92年增加93.0%及38.2%。

歷年藥品支出皆呈現逐年上升趨勢，歷年多呈家庭自付高於健保給付，102年則呈健保給付高於家庭自付。