



中華民國 107 年
低收入戶及中低收入戶
生活狀況調查報告

Report of the Low-income and Middle-income
Family Living Condition Survey 2018

衛生福利部編印

Ministry of Health and Welfare, R.O.C.(Taiwan)

中華民國 108 年 10 月

October, 2019

前言

前 言

我國「低收入生活狀況調查」由內政部於 79 年首次辦理，之後分別於 83、90、93 及 97 年賡續辦理。100 年 7 月因社會救助法修正放寬最低生活費及審核門檻，並將中低收入戶納入社會救助法保障，爰於 102 年第 6 次調查增納中低收入戶為訪查對象，並將調查名稱更改為「低收入戶及中低收入戶生活狀況調查」，另配合行政院組織再造，該次調查係由內政部辦理前階段訪問作業，再交由衛生福利部完成資料整理及分析工作，107 年衛生福利部接續辦理第 7 次調查。

本調查對象係以具有我國國籍，獨立設戶，且符合「社會救助法」所規範之低收入戶及中低收入戶認定標準，經各戶籍所在地直轄市、縣（市）政府審核認定列冊在案之低收入戶及中低收入戶。調查內容包括低收入戶及中低收入戶之家戶狀況（包括有工作能力人口及其就業意願）、住宅及設備狀況、戶內人口健康及醫療狀況、經濟狀況、接受社會救助狀況、對政府社會救助政策意見、社會參與及社會支持等資料，可供為政府規劃低收入戶及中低收入戶救助措施、縮短貧富差距之重要參考資料，並可作為修訂社會救助相關法規之參據。

凡 例

一、本調查資料採用電子計算機處理，因四捨五入關係，故總計數與各細項和之尾數，容或未能相符。

二、本報告所用各種符號之代表意義如下：

0 或 0.0：表示數值不及半單位

—：表示無數值

...：表前次調查無此資料

三、地區別說明：

本報告之地區分為北部區域、中部區域、南部區域、東部區域及金馬地區，各地區包括縣市如下：

(一)北部區域：新北市、臺北市、桃園市、基隆市、宜蘭縣、新竹縣、新竹市。

(二)中部區域：苗栗縣、臺中市、彰化縣、南投縣、雲林縣。

(三)南部區域：嘉義縣、嘉義市、臺南市、高雄市、屏東縣、澎湖縣。

(四)東部區域：臺東縣、花蓮縣。

(五)金馬地區：金門縣、連江縣。

107 年低收入戶及中低收入戶生活狀況調查報告

目錄

壹、調查結果分析	7
第一章 家戶狀況	8
第一節 居住處所	8
第二節 家庭型態	9
第三節 戶內列冊人口概況	10
第四節 家計負責人基本狀況	13
第二章 住宅狀況	14
第一節 住宅類型	14
第二節 住宅所有權及居住面積	15
第三節 家庭用品設備及交通工具擁有情況	16
第三章 健康及醫療狀況	18
第一節 最近 3 個月家人患病或身心障礙情形	18
第二節 治療與照顧	20
第四章 工作及接受職業訓練狀況	21
第一節 家計負責人工作狀況	21
第二節 家計負責人職業訓練狀況	25
第五章 經濟狀況	28
第一節 家庭收支概況	28
第二節 日常生活開銷情形	31
第六章 接受社會救助狀況	33
第一節 申請為低收入戶或中低收入戶的原因	33
第二節 列冊年數	34
第三節 接受救助狀況	35
第四節 獲知申請資訊管道	38
第七章 認為脫離困境之方法	39
第八章 社會參與及社會支持	41
第一節 社會參與	41
第二節 社會支持	41

貳、統計結果表

低收入戶及中低收入戶家戶狀況

表 1	家戶型態－按地區及款別分	43
表 2	家戶型態－按家庭狀況分	45
表 3	同住戶內共同生活成員人口數－按地區及款別分	47
表 4	同住戶內共同生活成員人口數－按家庭狀況分	49
表 5	戶內列冊人口之性別與年齡－按地區及款別分	51
表 6	戶內列冊人口之性別與年齡－按戶內人口特性分	53
表 7	戶內列冊人口之教育程度－按地區及款別分	55
表 8	戶內列冊人口之教育程度－按戶內人口特性分	56
表 9	戶內列冊人口之婚姻狀況－按地區及款別分	57
表 10	戶內列冊人口之婚姻狀況－按戶內人口特性分	58
表 11	戶內列冊人口之身分－按地區及款別分	59
表 12	戶內列冊人口之身分－按戶內人口特性分	60
表 13	戶內列冊人口是否領有身心障礙證明(手冊)情形－按地區及款別分	61
表 14	戶內列冊人口是否領有身心障礙證明(手冊)情形－按戶內人口特性分	62
表 15	家計負責人之性別與年齡－按地區及款別分	63
表 16	家計負責人之性別與年齡－按家計負責人狀況分	65
表 17	家計負責人之教育程度－按地區及款別分	67
表 18	家計負責人之教育程度－按家計負責人狀況分	68
表 19	家計負責人之婚姻狀況－按地區及款別分	69
表 20	家計負責人之婚姻狀況－按家計負責人狀況分	70
表 21	家計負責人之身分－按地區及款別分	71
表 22	家計負責人之身分－按家計負責人狀況分	72
表 23	家計負責人是否領有身心障礙證明(手冊)情形－按地區及款別分	73
表 24	家計負責人是否領有身心障礙證明(手冊)情形－按家計負責人狀況分	74
表 25	家計負責人與戶長關係－按地區及款別分	75
表 26	家計負責人與戶長關係－按家計負責人狀況分	77

低收入戶及中低收入戶住宅狀況

表 27	目前居住處所－按地區及款別分	79
表 28	目前居住處所－按家庭狀況分	80
表 29	住宅型態－按地區及款別分	81
表 30	住宅型態－按家庭狀況分	82
表 31	住宅所有權屬－按地區及款別分	83
表 32	住宅所有權屬－按家庭狀況分	84

表 33	居住房屋面積－按地區及款別分	85
表 34	居住房屋面積－按家庭狀況分	87
表 35	擁有家庭用品及設備情形－按地區及款別分	89
表 36	擁有家庭用品及設備情形－按家庭狀況分	97
表 37	擁有交通工具情形－按地區及款別分	105
表 38	擁有交通工具情形－按家庭狀況分	109

低收入戶及中低收入戶戶內人口健康及醫療狀況

表 39	戶內列冊人口最近三個月患有慢性或重大傷病情形－按地區及款別分 ..	113
表 40	戶內列冊人口最近三個月患有慢性或重大傷病情形－按家庭狀況分	114
表 41	最近三個月戶內列冊人口患有慢性或重大傷病之種類－按地區及款別分 ...	115
表 42	最近三個月戶內列冊人口患有慢性或重大傷病之種類－按家庭狀況分	118
表 43	最近三個月戶內列冊人口患有慢性或重大傷病者治療方式－按地區及款別分 ...	121
表 44	最近三個月戶內列冊人口患有慢性或重大傷病者治療方式－按家庭狀況分 ..	123
表 45	最近三個月戶內列冊人口患有慢性或重大傷病者依賴家人照顧程度 －按地區及款別分	125
表 46	最近三個月戶內列冊人口有慢性或重大傷病者依賴家人照顧程度 －按家庭狀況分	126

低收入戶及中低收入戶戶內人口工作及接受職業訓練狀況

表 47	家計負責人目前工作情形－按地區及款別分	127
表 48	家計負責人目前工作情形－按家計負責人狀況分	128
表 49	家計負責人目前有工作者平均每週工作時數－按地區及款別分	129
表 50	家計負責人目前有工作者平均每週工作時數－按家計負責人狀況分	131
表 51	家計負責人目前有工作者從事職業類型－按地區及款別分	133
表 52	家計負責人目前有工作者從事職業類型－按家計負責人狀況分	135
表 53	家計負責人目前有工作者之從業身分－按地區及款別分	137
表 54	家計負責人目前有工作者之從業身分－按家計負責人狀況分	138
表 55	家計負責人目前有工作者之主要工作型態－按地區及款別分	139
表 56	家計負責人目前有工作者之主要工作型態－按家計負責人狀況分	140
表 57	家計負責人目前無工作者之工作能力狀況－按地區及款別分	141
表 58	家計負責人目前無工作者之工作能力狀況－按家計負責人狀況分	143
表 59	家計負責人目前無工作而具工作能力者沒有去工作原因－按地區及款別分	145
表 60	家計負責人目前無工作而具工作能力者沒有去工作原因－按家計負責人狀況分	148
表 61	家計負責人具工作能力者接受職業訓練情況及類別－按地區及款別分	151
表 62	家計負責人具工作能力者接受職業訓練情況及類別－按家計負責人狀況分	154
表 63	家計負責人具工作能力且已接受職業訓練者是否從事相關工作情形 －按地區及款別分	157

表 64	家計負責人具工作能力且已接受職業訓練者是否從事相關工作情形 —按家計負責人狀況分.....	159
表 65	具工作能力家計負責人未曾接受職業訓練而願意接受職業訓練及類別 —按地區及款別分	161
表 66	具工作能力家計負責人未曾接受職業訓練而願意接受職業訓練及類別 —按家計負責人狀況分.....	164
表 67	家計負責人具工作能力者不願接受職業訓練之主要原因—按地區及款別分	167
表 68	家計負責人具工作能力者不願接受職業訓練之主要原因—按家計負責人狀況分....	169
表 69	家計負責人具工作能力者希望政府協助就業或創業情形—按地區及款別分	171
表 70	家計負責人具工作能力者希望政府協助就業或創業情形—按家計負責人狀況分....	173
表 71	16 歲以上戶內列冊人口目前工作情形—按地區及款別分	175
表 72	16 歲以上戶內列冊人口目前有無工作情形—按戶內人口特性分	176
表 73	戶內列冊人口目前有工作者平均每週工作時數—按地區及款別分.....	177
表 74	戶內列冊人口目前有工作者平均每週工作時數—按戶內人口特性分	179
表 75	戶內列冊人口目前有工作者從事職業類型—按地區及款別分	181
表 76	戶內列冊人口目前有工作者從事職業類型—按戶內人口特性分	183
表 77	戶內列冊人口目前有工作者之從業身分—按地區及款別分	185
表 78	戶內列冊人口目前有工作者之從業身分—按戶內人口特性分	186
表 79	戶內列冊人口目前有工作者之主要工作型態—按地區及款別分	187
表 80	戶內列冊人口目前有工作者之主要工作型態—按戶內人口特性分.....	188
表 81	16 歲以上戶內列冊人口目前無工作者之工作能力狀況—按地區及款別分 ..	189
表 82	16 歲以上戶內列冊人口目前無工作者之工作能力狀況—按戶內人口特性分 ..	191
表 83	戶內列冊人口目前無工作而具工作能力者沒有去工作原因—按地區及款別分 .	193
表 84	戶內列冊人口目前無工作而具工作能力者沒有去工作原因—按戶內人口特性分 ..	196
表 85	戶內列冊人口具工作能力者接受職業訓練情況及類別—按地區及款別分.....	199
表 86	戶內列冊人口具工作能力者接受職業訓練情況及類別—按戶內人口特性分 ...	202
表 87	戶內列冊人口具工作能力且已接受職業訓練者是否從事相關工作情形 —按地區及款別分	205
表 88	戶內列冊人口具工作能力且已接受職業訓練者是否從事相關工作情形 —按戶內人口特性分	207
表 89	戶內列冊人口具工作能力者接受職業訓練意願及類別—按地區及款別分.....	209
表 90	戶內列冊人口具工作能力者接受職業訓練意願及類別—按戶內人口特性分 ...	212
表 91	戶內列冊人口具工作能力者不願接受職業訓練之主要原因—按地區及款別分 .	215
表 92	戶內列冊人口具工作能力者不願接受職業訓練之主要原因—按戶內人口特性分 ..	217
表 93	戶內列冊人口具工作能力者希望政府協助就業或創業情形—按地區及款別分 .	219
表 94	戶內列冊人口具工作能力者希望政府協助就業或創業情形—按戶內人口特性分 ..	221

低收入戶及中低收入戶經濟狀況

表 95	最近一年家庭平均每月支出金額－按地區及款別分.....	223
表 96	最近一年家庭平均每月支出金額－按家庭狀況分	226
表 97	最近一年家庭平均每月消費支出結構－按地區及款別分	229
表 98	最近一年家庭平均每月消費支出結構－按家庭狀況分	230
表 99	最近一年家庭平均每月收入金額－按地區及款別分.....	231
表 100	最近一年家庭平均每月收入金額－按家庭狀況分.....	234
表 101	最近一年家庭平均每月收入來源及接受實物支援金額－按地區及款別分 ..	237
表 102	最近一年家庭平均每月收入來源及接受實物支援金額－按家庭狀況分	238
表 103	家庭收支平衡狀況－按地區及款別分	239
表 104	家庭收支平衡狀況－按家庭狀況分	240
表 105	家庭每月收入支付日常生活開銷情形－按地區及款別分	241
表 106	家庭每月收入支付日常生活開銷情形－按家庭狀況分	242
表 107	家庭財務困境發生的項目－按地區及款別分	243
表 108	家庭財務困境發生的項目－按家庭狀況分	245
表 109	家庭平均每月維持基本生活需求所需最低費用－按地區及款別分	247
表 110	家庭平均每月維持基本生活需求所需最低費用－按家庭狀況分	250
表 111	家庭債務情形－按地區及款別分	253
表 112	家庭債務情形－按家庭狀況分	255
表 113	有債務家庭之主要債務型態－按地區及款別分	257
表 114	有債務家庭之主要債務型態－按家庭狀況分	258

低收入戶及中低收入戶接受社會救助狀況

表 115	申請低收入戶或中低收入戶的原因－按地區及款別分	259
表 116	申請低收入戶或中低收入戶的原因－按家庭狀況分	268
表 117	家計負責人的父母是否曾列為低收入戶或中低收入戶－按地區及款別分	277
表 118	家計負責人的父母是否曾列為低收入戶或中低收入戶－按家庭狀況分	278
表 119	列入低收入戶或中低收入戶平均年數－按地區及款別分	279
表 120	列入低收入戶或中低收入戶平均年數－按家庭狀況分	280
表 121	最近三年款(類)別變動情形－按地區別及家庭狀況分	281
表 122	最近一年接受政府救助來源－按地區及款別分	285
表 123	最近一年接受政府救助來源－按家庭狀況分	289
表 124	最近一年接受政府救助幫助度－按地區及款別分	293
表 125	最近一年接受政府救助幫助度－按家庭狀況分	305
表 126	最近一年接受民間救助來源－按地區及款別分	317
表 127	最近一年接受民間救助來源－按家庭狀況分	319
表 128	最近一年接受民間救助幫助度－按地區及款別分	321

表 129	最近一年接受民間救助幫助度—按家庭狀況分	326
表 130	遇急難需金錢救助時首先求助之對象—按地區及款別分	331
表 131	遇急難需金錢救助時首先求助之對象—按家庭狀況分	333
表 132	對目前資格認定標準及申請審查作業看法—按地區及款別分	335
表 133	對目前資格認定標準及申請審查作業看法—按家庭狀況分	340
表 134	獲知申請低收入戶或中低收入戶管道—按地區及款別分	345
表 135	獲知申請低收入戶或中低收入戶管道—按家庭狀況分	347
表 136	協助申請低收入戶或中低收入戶的對象—按地區及款別分	349
表 137	協助申請低收入戶或中低收入戶的對象—按家庭狀況分	351

低收入戶及中低收入戶認為脫離困境方法

表 138	對社會救助服務措施之需求—按地區及款別分	353
表 139	對社會救助服務措施之需求—按家庭狀況分	389
表 140	是否曾經參加過各直轄市、縣市政府辦理的協助脫離貧窮相關措施 —按地區及款別分	425
表 141	是否曾經參加過各直轄市、縣市政府辦理的協助脫離貧窮相關措施 —按家庭狀況分	428
表 142	認為脫離目前生活困境之方法—按地區及款別分	431
表 143	認為脫離目前生活困境之方法—按家庭狀況分	437

低收入戶及中低收入戶社會參與及社會支持

表 144	家計負責人過去一年參加社團或活動情況—按地區及款別分	443
表 145	家計負責人過去一年參加社團或活動情況—按家計負責人狀況分	449
表 146	因低收入戶或中低收入戶身分受到不平等對待的情形—按地區及款別分	455
表 147	因低收入戶或中低收入戶身分受到不平等對待的情形—按家庭狀況分	456
表 148	因低收入戶或中低收入戶身分減少與其他人互動的情形—按地區及款別分	457
表 149	因低收入戶或中低收入戶身分減少與其他人互動的情形—按家庭狀況分	458

參、附錄

附錄一	調查概述	459
附錄二	107 年低收入戶及中低收入戶生活狀況調查訪問表	469
附錄三	107 年低收入戶及中低收入戶生活狀況調查訪問表填表說明	481
附錄四	推估母體與樣本人數對照表	504
附錄五	106 年低收入戶及中低收入戶領有重大傷病卡統計表	506

壹、調查結果分析

壹、調查結果分析

政府為保障弱勢民眾基本生活水準，積極協助其自立，特制定社會救助法，明定低收入戶及中低收入戶之認定資格及最低生活費標準，以弭平貧富懸殊差距。為擴大照顧弱勢民眾，99年12月29日修正社會救助法，100年7月社會救助新制上路，主要係調整最低生活費標準，放寬申請資格，並將中低收入戶納入社會救助法保障，另亦增加社會救助通報機制規定，以及參加脫貧方案或就業免計增加收入之規定，確保有需要民眾得到適切救助，並進一步協助有工作能力及意願者脫離生活困境。

107年6月底低收入戶及中低收入戶計有250,498戶，占全國總戶數2.9%，其中低收入戶141,441戶、中低收入戶109,057戶；人數計有630,315人，其中低收入戶308,548人、中低收入戶321,767人，占全國總人口數2.7%。以近10年觀察，97-100年緩慢增加，至100年由於放寬申請資格及納入中低收入戶，從101年快速攀升，於103年達最高峯後呈現穩定狀態，近幾年戶數及人數呈緩慢下降之勢。(詳圖1、圖2)

本報告以107年6月底公務統計結構為推估母體，內容包括家戶狀況、住宅狀況、健康及醫療狀況、工作及接受職業訓練狀況、經濟狀況、接受救助狀況、認為脫離困境之方法、社會參與及社會支持等八大章節。

圖1 低收及中低收入戶戶數變動情形

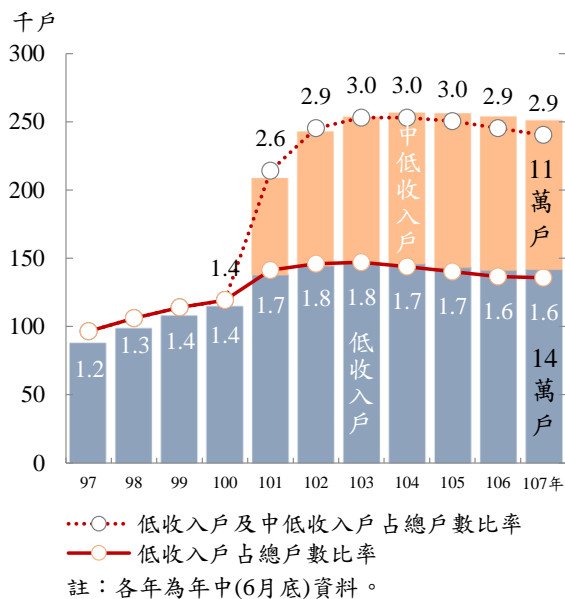
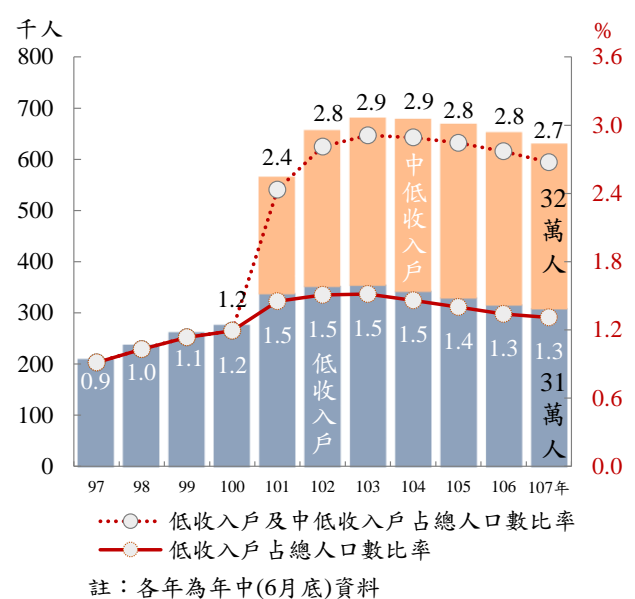


圖2 低收及中低收入戶人數變動情形



第一章 家戶狀況

107年6月底我國低收入戶及中低收入戶共計250,498戶，占全國總戶數(8,686,376戶)之2.88%；其中低收入戶計141,441戶，中低收入戶計109,057戶，分占全國總戶數之1.63%與1.26%。另低收入戶中屬第一款(類)計3,164戶(2.24%)；第二款(類)33,040戶(23.36%)；第三款(類)105,237戶(74.40%)。(詳表1-1)

第一節 居住處所

近1成2低收入戶居住於非家宅之機構，明顯高於中低收入戶。

就低收入戶及中低收入戶之居住處所觀察，居住於一般家宅者占93.10%，而居住於其他住宅者(如安養中心、養護機構等)則占6.90%，較102年減少1.57個百分點；其中低收入戶居住於其他處所之比率為11.71%，明顯高於中低收入戶之0.65%。若進一步就各款(類)別之低收入戶觀察，居住於其他住宅之比率以第一款(類)之40.01%最高，第二、三款(類)則分別占12.18%及10.72%。(詳表1-1)

表1-1 低收入戶及中低收入戶居住處所

單位：戶、%

款(類)別	總計		一般家宅	其他處所
	戶數	百分比		
102年調查	242,275	100.00	91.53	8.47
107年調查	250,498	100.00	93.10	6.90
低收入戶	141,441	100.00	88.29	11.71
第一款(類)	3,164	100.00	59.99	40.01
第二款(類)	33,040	100.00	87.82	12.18
第三款(類)	105,237	100.00	89.28	10.72
中低收入戶	109,057	100.00	99.35	0.65

附註：其他住宅包含住在護理之家、安養、養護...等非家宅之機構。

第二節 家庭型態

第一款(類)低收入戶之單人家戶達8成7；中低收入戶則有3成1為單親家庭。

觀察低收入戶及中低收入戶之戶內平均人口數，低收入戶平均每戶為2.76人，其中以第一款(類)低收入戶之1.23人最低，第三款(類)3.02人最高；至於中低收入戶平均每戶為3.66人，明顯高於低收入戶。

若與全國家庭型態比較，低收入戶及中低收入戶之「單人家戶」占21.79%、「單親家庭」占28.63%，均明顯高於全國之12.11%及10.04%。再就各款(類)別低收入戶觀察，第一、二款(類)均以「單人家戶」占比最高，分占87.71%及52.66%；而第三款(類)之「單人家戶」則降至25.31%，改以「單親家庭」占比29.90%最高；至於中低收入戶之家戶型態與低收入戶比較具有明顯差異，係以「夫婦及未婚子女」34.05%最多，「單親家庭」31.11%次之。(詳表1-2)

表1-2 低收入戶及中低收入戶家庭型態

單位：人、%

款(類)別	戶內 平均 人口 數 (人)	百分比	單人 家戶	核心家戶			主幹家戶			其他		
				夫婦	夫婦 及 未婚 子女	單親 家庭	祖 父 母、父 母及 未婚 子女	夫婦 及 已婚 子女	祖 孫 家庭			
102 年調查	3.14	100.00	22.91	57.35	1.66	27.86	27.82	17.16	14.21	1.40	1.56	2.59
107 年調查	3.15	100.00	21.79	56.12	1.56	25.93	28.63	18.30	16.12	0.84	1.34	3.79
低收入戶	2.76	100.00	33.09	48.33	1.95	19.67	26.71	12.79	10.59	0.81	1.38	5.78
第一款(類)	1.23	100.00	87.71	6.01	2.47	2.59	0.95	0.98	0.60	0.16	0.22	5.31
第二款(類)	2.06	100.00	52.66	31.00	2.77	9.21	19.01	6.47	4.62	0.53	1.32	9.87
第三款(類)	3.02	100.00	25.31	55.05	1.68	23.47	29.90	15.13	12.77	0.92	1.43	4.51
中低收入戶	3.66	100.00	7.14	66.21	1.06	34.05	31.11	25.44	23.30	0.87	1.28	1.20
106 年全國	3.07	100.00	12.11	...	18.70	...	10.04	1.11	...

附註：1.本調查「家庭型態」係指同住戶內共同生活人口所組成之家庭，包含所有列冊及未列冊人口。

2.「核心家戶」：係指僅夫婦二人同住，或夫妻與其下一代未婚子女同住之家戶；「主幹家戶」：係指由直系親屬關係所擴展而成之家戶，即由祖父(母)親、父(母)親和已婚子女的核心家庭所組成之家戶。

3.「單親家庭」指父或母一方及未婚子女組成之家庭；「祖孫家庭」係指祖父母及未婚孫子女組成的家庭。

3.全國資料係引用行政院主計總處「106 年家庭收支調查報告」家庭組織型態戶數計算而得，並僅列出相同定義項目。

第三節 戶內列冊人口概況

107年6月底低收入戶及中低收入戶戶內列冊人口數共計630,315人，占全國總人數(23,574,274人)之2.67%；其中低收入戶為308,548人，中低收入戶為321,767人，分占全國總人數之1.31%與1.36%。

一、年齡

第一款(類)低收入戶之戶內列冊人口中，65歲以上占比達6成8

就低收入戶及中低收入戶戶內列冊人口之年齡觀察，未滿18歲人口占比35.78%，明顯高於全國該年齡組人口之16.02%。各款(類)別之低收入戶中，第一款(類)以65歲以上人口占比最高達68.21%；第二款(類)以45~未滿65歲人口占比31.09%最高；至於第三款(類)及中低收入戶則以未滿18歲人口占比較高，分占36.12%及37.75%。(詳表1-3)

表1-3 低收入戶及中低收入戶戶內列冊人口之年齡

107年6月底

單位：人、%

款(類)別	總計		年齡					
	人數	百分比	未滿 18歲	18~未滿 25歲	25~未滿 35歲	35~未滿 45歲	45~未滿 65歲	65歲 以上
總計	630,315	100.00	35.78	14.05	5.32	15.50	22.90	6.45
低收入戶	308,548	100.00	33.71	13.48	3.67	13.51	25.16	10.47
第一款(類)	3,290	100.00	1.31	1.12	0.46	3.34	25.56	68.21
第二款(類)	52,231	100.00	24.11	9.56	2.69	9.27	31.09	23.28
第三款(類)	253,027	100.00	36.12	14.45	3.91	14.52	23.93	7.08
中低收入戶	321,767	100.00	37.75	14.60	6.91	17.41	20.73	2.60
全國	23,574,274	100.00	16.32	9.12	13.90	16.60	29.87	14.18

資料來源：全國資料係引用內政部戶政司 107 年 6 月底「04 縣市人口按單齡」。

二、教育程度

低收入戶及中低收入戶 15 歲以上人口中，2 成 5 為專科及以上程度，低於全國之 4 成 6。

觀察 15 歲以上低收入戶及中低收入戶戶內列冊人口之教育程度，專科及以上者占 25.25%，低於全國之 45.52%。就各款(類)別之低收入戶觀之，第一款(類) 15 歲以上人口中，近 5 成為國小及以下程度者，專科及以上程度者僅占 12.88%，主要係因高齡人口居多所致；而第二及第三款(類)國小及以下程度者之占比則減少，高中(職)以上明顯增加；至於中低收入戶高中(職)以上者達 78.82%，與全國之 75.82% 相近。(詳表 1-4)

表 1-4 低收入戶及中低收入戶 15 歲以上戶內列冊人口之教育程度

款(類)別	總計		國小 以下	國(初) 中	高中 (職)	專科	大學	研究所
	人數	百分比						
總計	469,442	100.00	9.73	17.10	47.91	6.88	17.53	0.84
低收入戶	238,927	100.00	13.91	18.39	44.03	6.20	16.73	0.73
第一款(類)	3,270	100.00	49.11	17.95	20.06	3.55	9.24	0.09
第二款(類)	43,864	100.00	24.89	20.98	37.74	5.06	11.16	0.18
第三款(類)	191,793	100.00	10.80	17.81	45.88	6.51	18.13	0.87
中低收入戶	230,515	100.00	5.40	15.77	51.94	7.58	18.35	0.95
全國	20,540,705	100.00	12.33	11.85	30.30	11.17	27.14	7.21

資料來源：全國資料係引用內政部戶政司 107 年底「十五歲以上人口按年齡及教育程度」統計。

三、婚姻狀況

低收入戶及中低收入戶 15 歲以上人口中，離婚或分居者占 16.0%，高於全國之 8.6%。

再就低收入戶及中低收入戶 15 歲以上戶內列冊人口之婚姻狀況觀之，未婚者占 48.38%，有配偶或同居者占 30.79%，離婚或分居者占 16.03%，喪偶者則占 4.79%。若與內政部 107 年底整體 15 歲以上人口之婚姻狀況統計比較，低收入戶及中低收入戶「未婚」及「離婚或分居」人口占比均較全國之 34.36% 及 8.59% 為高。

就各款(類)別低收入戶而言，第一款(類)未婚人口高占 71.96%，明顯高於二、三款(類)，亦高於中低收入戶之 40.96%。觀察各年齡層婚姻狀況，年齡較長或較年輕人口未婚比率較高，未滿 25 歲各年齡組未婚率皆達 9 成 7 以上，另 65 歲以上未婚率亦達 4 成 2；另 35~未滿 45 歲及 45~未滿 55 歲年齡組之離婚或分居比率相對較高，均占 2 成 8 左右。(詳表 1-5)

表 1-5 低收入戶及中低收入戶 15 歲以上戶內列冊人口之婚姻狀況

107 年 6 月底

單位：人、%

項目別	總計		未婚	有配偶 或同居	離婚或 分居	喪偶
	人數	百分比				
總計	469,442	100.00	48.38	30.79	16.03	4.79
款(類)別						
低收入戶	238,927	100.00	55.55	23.23	15.65	5.57
第一款(類)	3,270	100.00	71.96	6.09	13.88	8.07
第二款(類)	43,864	100.00	66.34	13.28	14.23	6.15
第三款(類)	191,793	100.00	52.80	25.79	16.01	5.40
中低收入戶	230,515	100.00	40.96	38.64	16.43	3.98
年齡別						
15~未滿 18 歲	64,623	100.00	99.52	0.48	-	-
18~未滿 25 歲	88,547	100.00	97.32	2.34	0.34	-
25~未滿 35 歲	33,558	100.00	39.08	43.83	15.60	1.49
35~未滿 45 歲	97,719	100.00	13.46	53.57	27.98	4.98
45~未滿 55 歲	97,094	100.00	17.11	49.06	27.89	5.94
55~未滿 65 歲	47,246	100.00	34.78	37.27	20.18	7.77
65 歲以上	40,655	100.00	42.48	24.45	14.19	18.89
全國	2,054,705	100.00	34.36	50.45	8.59	6.60

資料來源：全國資料係引用內政部戶政司 107 年底「十五歲以上人口數按年齡、教育程度及婚姻狀況」。

第四節 家計負責人基本狀況

第一款(類)低收入戶家計負責人平均年齡71.9歲，明顯高於中低收入戶之45歲。

「家計負責人」係指戶內人口中，其收入較多且負責維持家庭主要生計者，如戶內人口均無收入或收入相當，則以負責管理錢財者屬之。

低收入戶及中低收入戶家計負責人平均年齡為49.3歲，其中以第一款(類)低收入戶之家計負責人年齡較長，達71.9歲；而平均年齡較輕者為中低收入戶之45.0歲。以男性占58.30%居多，女性則占41.70%，其中第一款(類)低收入戶之男性占比75.70%較高，主因該款(類)之男性單身戶較多。

按婚姻狀況觀察，第一、二款(類)低收入戶家計負責人皆以未婚者居多，分占69.12%及56.57%；第三款(類)及中低收入戶則以有配偶或同居者較多，而離婚或分居者次之，分占29.82%及31.49%。

家計負責人領有身心障礙手冊或證明者占24.68%，第一、二及三款(類)低收入戶領證比率分別為48.67%、47.19%及31.97%，而中低收入戶領證者則降為10.13%。(詳表1-6)

表1-6 低收入戶及中低收入戶家計負責人基本狀況

107年6月底

單位：歲、%

項目別	總計	低收入戶				中低收入戶
			第一款 (類)	第二款 (類)	第三款 (類)	
平均年齡(歲)	49.29	52.58	71.93	57.86	50.34	45.02
占比(%)						
總計	100.00	100.00	100.00	100.00	100.00	100.00
性別						
男	58.30	58.02	75.70	62.48	56.09	58.67
女	41.70	41.98	24.30	37.52	43.91	41.33
婚姻狀況						
未婚	26.96	36.39	69.12	56.57	29.07	14.74
有配偶或同居	34.97	26.14	7.08	14.21	30.46	46.42
離婚或分居	28.97	27.03	14.79	19.30	29.82	31.49
喪偶	9.10	10.45	9.01	9.92	10.65	7.35
有無身心障礙證明(手冊)						
有	24.68	35.90	48.67	47.19	31.97	10.13
無	75.32	64.10	51.33	52.81	68.03	89.87

第二章 住宅狀況

107年6月底低收入戶及中低收入戶居住在家宅者計233,221戶或占93.10%，本章節以居住在家宅者為對象，分析其住宅型態、所有權屬、家庭用品設備及交通工具等概況。

第一節 住宅類型

近5成低收入戶第一款(類)居住於五樓以下公寓

觀察低收入戶及中低收入戶居住之住宅類型，以居住於「其他家宅(含透天厝、別墅)」占39.45%最多，「五樓以下公寓」占26.63%居次，「電梯華廈、大樓」占16.08%再次之。

就各款(類)別低收入戶而言，第一款(類)居住於「五樓以下公寓」，占比為49.42%為最多；而中低收入戶則以居住於「其他家宅(含透天厝、別墅)」者居多，占46.84%。(詳表2-1)

表2-1 低收入戶及中低收入戶之住宅類型

單位：戶、%

款(類)別	戶數	五樓以下公寓	電梯華廈、大樓	平房(含三合院、四合院)	其他家宅(含透天厝、別墅)	一般搭建戶	其他
102年調查	221,758	25.04	15.53	19.79	35.82	3.79	0.03
107年調查	233,221	26.63	16.08	14.11	39.45	3.06	0.67
低收入戶	124,873	31.22	16.92	14.79	33.04	3.34	0.68
第一款(類)	1,898	49.42	17.49	12.22	17.23	3.00	0.63
第二款(類)	29,015	30.46	16.18	16.81	32.87	3.03	0.64
第三款(類)	93,960	31.09	17.14	14.22	33.41	3.45	0.69
中低收入戶	108,348	21.33	15.12	13.32	46.84	2.73	0.66

附註：僅計算目前居住處所為家宅者，不包括居住機構或寄養家庭者。

第二節 住宅所有權及居住面積

一、住宅所有權屬

4成3之低收入戶及中低收入戶住宅所有權為「租押」。

低收入戶及中低收入戶之住宅所有權屬以「租押」占43.00%居首，「自有(戶內經常居住成員所擁有)」占37.55%居次，「借住」亦占15.54%。其中第一款(類)低收入戶之「租押」比率達64.75%，明顯較中低收入戶之37.78為高。

與102年調查結果比較，「租押」、「自有(戶內經常居住成員所擁有)」分別增加3.45及1.69個百分點，而「借住」與「不住在一起的配偶、父母或子女所擁有」則分別減少2.50及2.38個百分點。(詳表2-2)

表2-2 低收入戶及中低收入戶之住宅所有權屬

單位：戶、%

款(類)別	總計		自有(戶內經常居住成員所擁有)	不住在一起的配偶、父母或子女所擁有	租押	配住	借住	其他(含占有)
	戶數	百分比						
102年調查	221,758	100.00	35.86	5.75	39.55	0.25	18.04	0.54
107年調查	233,221	100.00	37.55	3.37	43.00	0.15	15.54	0.40
低收入戶	124,873	100.00	30.62	3.13	47.52	0.13	18.12	0.48
第一款(類)	1,898	100.00	11.64	0.53	64.75	-	23.02	0.05
第二款(類)	29,015	100.00	29.98	2.21	43.28	0.13	23.81	0.59
第三款(類)	93,960	100.00	31.20	3.47	48.48	0.13	16.27	0.46
中低收入戶	108,348	100.00	45.54	3.64	37.78	0.17	12.57	0.30

附註：僅計算目前居住處所為家宅者，不包括居住機構或寄養家庭者。

二、居住面積

低收入戶及中低收入戶平均居住面積，每戶為 27.7 坪，每人為 10.5 坪。

居住於家宅低收入戶及中低收入戶，平均每戶居住面積為27.66坪，每人可居住面積為10.52坪。與102年調查結果比較，每戶及每人居住面積均略微增加。其中以中低收入戶平均每戶居住面積29.52坪最大，而平均每人居住面積9.42坪則為最小，主要係因其居住人數較多所致。若就地區別觀察，平均每人居住面積以金馬地區11.29坪最大，北部地區9.28坪最小。(詳表2-3)

表2-3 低收入戶及中低收入戶家庭居住面積

單位：戶、坪

項目別	戶數	平均每戶 居住面積(坪)	平均每人 居住面積(坪)
102年調查	221,758	26.47	9.64
107年調查	233,221	27.66	10.52
款(類)別			
低收入戶	124,873	26.04	11.48
第一款(類)	1,898	19.43	16.32
第二款(類)	29,015	24.74	14.48
第三款(類)	93,960	26.58	10.46
中低收入戶	108,348	29.52	9.42
地區別			
北部地區	71,970	23.38	9.28
中部地區	68,222	29.98	11.16
南部地區	81,943	29.90	11.00
東部地區	10,706	24.58	11.18
金馬地區	380	23.52	11.29

附註：僅計算目前居住處所為家宅者，不包括居住機構或寄養家庭者。

第三節 家庭用品設備及交通工具擁有情況

一、家庭生活基本設備及電器用品

5年間低收入戶及中低收入戶之「冷氣機」擁有率由61.1%增至78.8%。

觀察居住於家宅之低收入戶及中低收入戶，107年家庭生活基本設備及電器用品擁有率皆較102年為高，其中又以「冷氣機」擁有率增幅達17.71個百分點最高。

就各款(類)別觀察，第一款(類)低收入戶，除自來水外，其餘生活設備及電器用品擁有率，均為最低，其中以「冷氣機」差異最為明顯，第一款(類)低收入戶擁有率僅55.74%，第三款(類)增至76.65%，惟均較中低收入戶之84.47%為低(詳表2-4、表2-5)

表2-4 低收入戶及中低收入戶家庭生活基本設備擁有率

單位：%

款(類)別	自來水	沖水馬桶	浴缸或淋 浴設備	瓦斯爐
102年調查	88.64	92.26
107年調查	93.80	98.35	92.66	94.53
低收入戶	94.48	97.95	91.12	92.31
第一款(類)	96.26	96.68	87.93	75.24
第二款(類)	95.66	97.49	86.70	86.59
第三款(類)	94.08	98.12	92.55	94.42
中低收入戶	93.02	98.81	94.44	97.09

附註：僅計算目前居住處所為家宅者，不包括居住機構或寄養家庭者。

表2-5 低收入戶及中低收入戶家庭生活電器用品擁有率

單位：%

款(類)別	電冰箱	熱水器	洗衣機	電視機	冷氣機
102 年調查	95.22	90.50	88.94	94.46	61.07
107 年調查	96.84	94.98	92.88	94.20	78.78
低收入戶	95.52	93.47	90.22	92.61	73.85
第一款(類)	86.35	88.51	74.87	83.98	55.74
第二款(類)	91.85	90.69	83.25	89.52	65.98
第三款(類)	96.84	94.43	92.68	93.74	76.65
中低收入戶	98.37	96.72	95.95	96.04	84.47

附註：僅計算目前居住處所為家宅者，不包括居住機構或寄養家庭者。

二、交通工具

低收入戶及中低收入戶機車擁有率為 8 成 2，自用小客車則為 2 成 7。

觀察居住於家宅之低收入戶及中低收入戶之交通工具擁有率，以機車 81.99% 最高，但與 102 年調查比較，增加 4.21 個百分點，另自用小客車擁有率為 27.27%，則增加 6.74%。

中低收入戶之機車(含電動機車)、腳踏車、自用小客車及貨車擁有率均較各款(類)別低收入戶為高。(詳表 2-6)

表2-6 低收入戶及中低收入戶家庭交通工具擁有率

單位：%

款(類)別	機車 (含電動 機車)	腳踏車 (含電動 腳踏車)	自用 小客車	貨車	計程車	電動 代步車	其他運輸 或交通 工具
102 年調查	77.78	40.37	20.53	3.67	1.08	...	0.88
107 年調查	81.99	46.68	27.27	3.48	1.52	2.20	0.49
低收入戶	74.08	40.98	19.01	2.14	1.54	2.66	0.70
第一款(類)	22.97	16.33	5.11	-	2.95	6.90	1.74
第二款(類)	62.06	38.72	13.16	1.67	1.23	3.31	0.62
第三款(類)	78.82	42.18	21.10	2.32	1.61	2.37	0.71
中低收入戶	91.12	53.23	36.79	5.02	1.50	1.67	0.24

附註：僅計算目前居住處所為家宅者，不包括居住機構或寄養家庭者。

第三章 健康及醫療狀況

第一節 最近3個月家人患病或身心障礙情形

一、罹病情形

低收入戶及中低收入戶戶內人口中，最近3個月有罹患慢性或重大傷病者約占7成。

低收入戶及中低收入戶戶內人口中，最近3個月有罹患慢性或重大傷病者占68.97%，較102年增5.17個百分點；其中以第一款(類)低收入戶之91.06%為最高，第二及第三款(類)亦均達7成以上，至於中低收入戶則為58.86%。

若就戶內患病人數觀察，有1人患病者占45.75%最高，2人及3人則分占16.31%及6.91%，惟已較102年分別增5.09及3.34個百分點。另家計負責人47.27%罹患慢性或重大傷病，其中第一款(類)低收入戶達87.48%為最高。(詳表3-1)

表3-1 低收入戶及中低收入戶戶內人口及家計負責人罹患慢性或重大傷病情形

單位：戶、%

項目別	戶數	戶內有罹患慢性或重大傷病者	戶內患病人數			家計負責人有罹患慢性或重大傷病
			1人	2人	3人以上	
102年調查	242,275	63.80	49.01	11.22	3.57	42.12
107年調查	250,498	68.97	45.75	16.31	6.91	47.27
低收入戶	141,441	76.75	53.03	16.15	7.58	59.71
第一款(類)	3,164	91.06	83.69	5.31	2.05	87.48
第二款(類)	33,040	85.97	64.98	15.83	5.16	72.57
第三款(類)	105,237	73.43	48.35	16.58	8.50	54.83
中低收入戶	109,057	58.86	36.32	16.51	6.04	31.14

註：本表「戶內人口」係指同住戶內共同生活人口，包含所有列冊及未列冊人口。

二、領有身心障礙證明(手冊)情形

低收入戶及中低收入戶之戶內人口領有身心障礙證明(手冊)者占4成3。

低收入戶及中低收入戶之戶內人口領有身心障礙證明(手冊)占42.84%，其中以第二款(類)低收入戶之62.79%最高，中低收入戶之28.38%最低，至於第一及第三款(類)亦均達5成以上。再就戶內領有身心障礙證明(手冊)人數觀察，1人領有之比率36.16%最高，而2人以上者則占6.69%。另有24.68%的家計負責人領有身心障礙證明(手冊)，其中以第一款(類)低收入戶最高，約占5成。(詳表3-2)

表3-2 低收入戶及中低收入戶戶內人口領有身心障礙證明(手冊)情形

單位：戶、%

款(類)別	戶數	戶內領有身心障礙證明(手冊)人數				家計負責人 有身心障礙 證明(手冊)
			1 人	2 人	3 人以上	
102 年調查	242,275	40.11	34.61	4.19	1.31	24.77
107 年調查	250,498	42.84	36.16	5.31	1.38	24.68
低收入戶	141,441	54.00	45.50	6.55	1.95	35.90
第一款(類)	3,164	55.44	53.60	1.39	0.44	48.67
第二款(類)	33,040	62.79	53.85	7.54	1.40	47.19
第三款(類)	105,237	51.20	42.64	6.39	2.17	31.97
中低收入戶	109,057	28.38	24.03	3.70	0.64	10.13

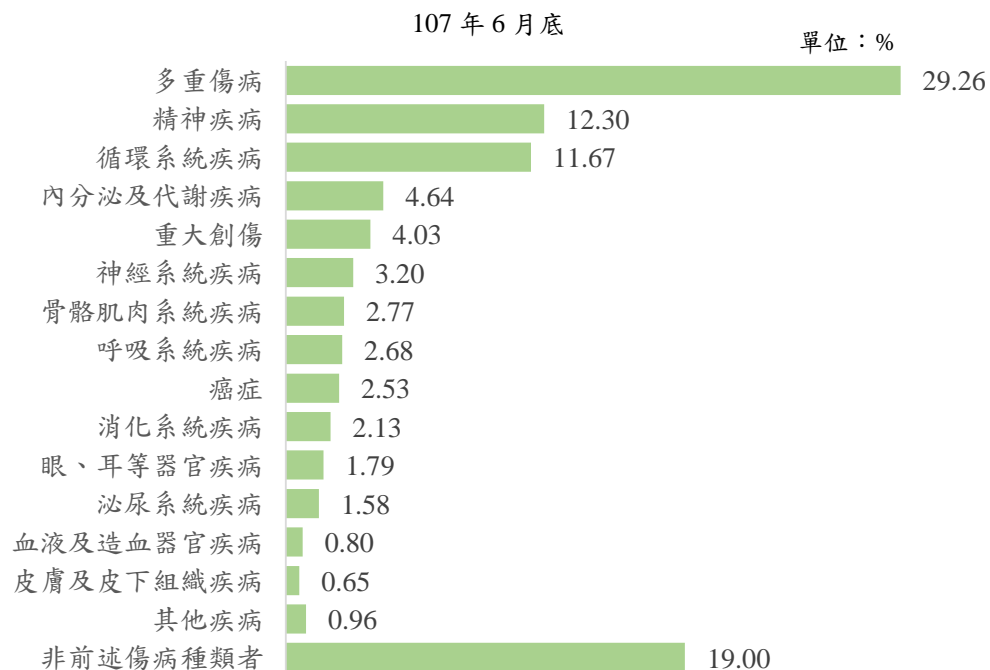
註：本表「戶內人口」係指同住戶內共同生活人口，包含所有列冊及未列冊人口。

三、罹病種類

低收入戶及中低收入戶罹患慢性或重大傷病者近 3 成為「多重傷病」。

就低收入戶及中低收入戶內列冊人口最近3個月戶罹患疾病種類觀察，以「多重傷病」之29.26%居首，第二~五名則依序為「精神疾病」12.30%、「循環系統疾病(如心臟病、高血壓、腦血管病變)」11.67%、「內分泌及代謝疾病」4.64%及「重大創傷」4.03%。(詳圖3-1)

圖 3-1 低收入戶及中低收入戶戶內列冊人口罹患慢性或重大傷病情形



附註：僅計算戶內列冊人口罹患慢性或重大傷病情形，不包括未列冊人口。

第二節 治療與照顧

一、罹病者之治療方式

低收入戶及中低收入戶罹患慢性或重大傷病者中，有 7.02%「未治療」。

低收入戶及中低收入戶戶內列冊人口最近3個月罹患慢性或重大傷病者中，82.38%有就醫治療，其中多為「門診」治療，占78.98%，「住院」占3.40%；而為「機構照顧」者占8.93%；「自行購藥及其他治療方式」者占1.67%，另有7.02%「未治療」。(詳表3-3)

表3-3 低收入戶及中低收入戶戶內列冊人口最近3個月罹患慢性或重大傷病者之主要治療方式

107年6月底

單位：人、%

款(類)別	人數	就醫治療			機構 照顧	自行購藥 及其他 治療方式	未治療
			門診	住院			
總計	183,845	82.38	78.98	3.40	8.93	1.67	7.02
低收入戶	120,586	79.54	75.96	3.58	12.25	1.34	6.87
第一款(類)	2,913	72.09	70.65	1.44	24.30	1.37	2.23
第二款(類)	29,923	79.74	75.35	4.39	11.37	1.60	7.29
第三款(類)	87,750	79.72	76.34	3.38	12.15	1.24	6.88
中低收入戶	63,259	87.77	84.74	3.03	2.60	2.30	7.32

附註：僅計算戶內列冊人員罹患慢性或重大傷病情形，不包括未列冊人口。

二、罹病者依賴家人照顧情形

低收入戶及中低收入戶罹患慢性或重大傷病者中，有 17.51%無家人可照顧。

低收入戶及中低收入戶戶內列冊人口最近3個月罹患慢性或重大傷病者中，生活上需「完全依賴」家人照顧者占11.90%，需「部分依賴」者占20.49%，「無家人可依賴」者則占17.51%。第一款(類)低收入戶罹病者需依賴(「完全依賴」及「部分依賴」)家人照顧者占7.83%，「無家人可依賴」者占46.93%，「住機構」者占38.93%；而中低收入戶「不必依賴家人」照顧者占55.22%最高，「無家人可依賴」者則僅7.91%最低。(詳表3-4)

表3-4 低收入戶及中低收入戶最近3個月戶內列冊人口罹患慢性或重大傷病者需依賴家人照顧程度

107年6月底

單位：人、%

款(類)別	人數	需依賴家人照顧			不必 依賴	無家人 可依賴	住機構
			完全 依賴	部分 依賴			
總計	183,845	32.39	11.90	20.49	39.38	17.51	10.72
低收入戶	120,586	31.35	12.23	19.11	31.07	22.54	15.04
第一款(類)	2,913	7.83	4.36	3.47	6.32	46.93	38.93
第二款(類)	29,923	29.34	13.35	15.99	16.17	38.91	15.58
第三款(類)	87,750	32.81	12.11	20.70	36.97	16.15	14.06
中低收入戶	63,259	34.39	11.28	23.11	55.22	7.91	2.49

附註：僅計算戶內列冊人員罹患慢性或重大傷病情形，不包括未列冊人口。

第四章 工作及接受職業訓練狀況

第一節 家計負責人工作狀況

一、工作情形

低收入戶及中低收入戶家計負責人有工作者占 6 成 6；戶內平均工作人數為 0.99 人。

107 年 6 月底低收入戶及中低收入戶家計負責人有工作者占 65.48%，與 102 年調查比較，減少 2.24 個百分點；戶內平均工作人數為 0.99 人，則較 102 年增加 0.06 人。就款(類)別觀察，以第一款(類)低收入戶家計負責人有工作比率 3.70% 最低，中低收入戶 85.54% 最高。(詳表 4-1)

表 4-1 低收入戶及中低收入戶家庭之工作狀況

單位：戶、%、人

款(類)別	戶數 (戶)	家計負責人有無工作		戶內平均 工作人數 (人)
		無	有	
102 年調查	242,275	32.28	67.72	0.93
107 年調查	250,498	34.52	65.48	0.99
低收入戶	141,441	49.99	50.01	0.70
第一款(類)	3,164	96.30	3.70	0.08
第二款(類)	33,040	72.97	27.03	0.36
第三款(類)	105,237	41.38	58.62	0.82
中低收入戶	109,057	14.46	85.54	1.38

二、工作型態

低收入戶及中低收入戶有工作之家計負責人中，8 成 6 為「經常性工作」者。

就有工作者之工作型態觀察，低收入戶及中低收入戶家計負責人工作型態為「經常性工作」者占 86.13%，其中全日型工作者占 64.26%，較 102 年略減，而部分時間工作者占 21.87%，則較 102 年增加 7.44 個百分點；另「臨時性或季節性工作」者占 11.82%。

若比較低收入戶與中低收入戶之工作型態，中低收入戶家計負責人有 66.88% 為「全日型」之經常性工作者，較低收入戶家計負責人之 60.79% 為高，顯示中低收入戶家計負責人之工作穩定性相對較高。(詳表 4-2)

表4-2 低收入戶及中低收入戶家計負責人工作者之主要工作型態

單位：人、%

款(類)別	人數	經常性工作			臨時性或 季節性 工作	6個月內 臨時、 短期工作
			全日型	部分工時		
102年調查	164,068	79.16	64.72	14.44	18.55	2.29
107年調查	164,030	86.13	64.26	21.87	11.82	2.06
低收入戶	70,741	83.84	60.79	23.05	14.46	1.69
第一款(類)*	117	96.58	83.76	12.82	3.42	-
第二款(類)	8,931	83.39	58.44	24.96	13.58	3.02
第三款(類)	61,693	83.88	61.09	22.80	14.61	1.50
中低收入戶	93,289	87.86	66.88	20.98	9.81	2.33

附註：*代表樣本不足30，代表性恐有不足，引用時請審慎。

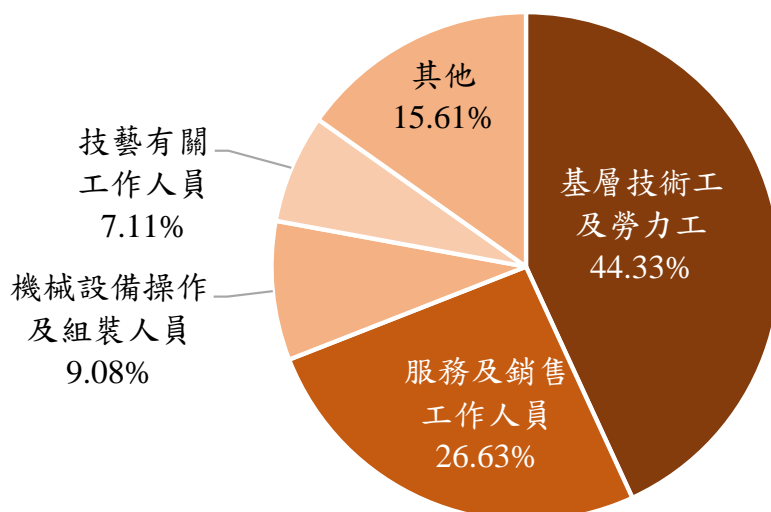
三、職業

4成4的低收入戶及中低收入戶家計負責人從事職業為「基層技術工或勞力工」。

就低收入戶及中低收入戶家計負責人從事的職業觀察，以「基層技術工及勞力工」占44.33%為最多，「服務及銷售工作人員」占26.63%居次，兩者合占7成1。(詳圖4-1)

圖 4-1 低收入戶及中低收入戶家計負責人從事之職業

107年6月底



四、無工作原因

(一)無工作主要原因

低收入戶及中低收入戶家計負責人無工作主要原因為「高齡」及「身心障礙」。

低收入戶及中低收入戶無工作家計負責人中，有工作能力者占10.04%，無工作能力者占89.96%，其中無工作原因以「高齡(65歲以上)」及「身心障礙致不能工作」者所占比率較高，分別為39.20%及37.61%，兩者合占7成7。若與102年調查比較，無工作原因為「高齡(65歲以上)」者增加4.91個百分點。

中低收入戶無工作家計負責人中，有工作能力者占24.23%，較低收入戶高17.35個百分點；至於無工作原因為「高齡(65歲以上)」及「身心障礙致不能工作」比率，低收入戶則較中低收入戶分別高14.99及17.49個百分點。(詳表4-3)

表4-3 低收入戶及中低收入戶無工作家計負責人之工作能力及無工作原因

單位：人、%

項目別	102 年調查		107 年調查		低收入戶		中低收入戶	
	人數	百分比	人數	百分比	人數	百分比	人數	百分比
無工作	78,207	100.00	86,468	100.00	70,700	100.00	15,768	100.00
有工作能力	8,076	10.33	8,685	10.04	4,864	6.88	3,821	24.23
16 歲以上非在學學生	7,980	10.20	8,601	9.95	4,831	6.83	3,770	23.91
16 歲以上在學學生	96	0.12	84	0.10	33	0.05	51	0.32
無工作能力	70,131	89.67	77,783	89.96	65,836	93.12	11,947	75.77
高齡(65 歲以上)	26,816	34.29	33,894	39.20	29,646	41.93	4,248	26.94
身心障礙致不能工作	34,434	44.03	32,524	37.61	28,849	40.80	3,675	23.31
罹患重傷病需 3 個月以上療養者	4,857	6.21	5,523	6.39	3,391	4.80	2,132	13.52
無工作能力其他原因	4,024	5.15	5,842	6.76	3,950	5.59	1,892	12.00

附註：1.有無工作能力，係依社會救助第 5-3 條規定定義。

2.無工作能力其他原因包含：「因照顧特定身心障礙或罹患特定病症且不能自理生活之共同生活或受扶養親屬，致不能工作」、「獨自扶養六歲以下之直系血親卑親屬致不能工作」及「其他原因」等。

(二)有工作能力者未能工作原因

低收入戶及中低收入戶家計負責人有工作能力但未工作原因，2 成 6 為「重尋工作中」。

低收入戶及中低收入戶家計負責人有工作能力但未工作原因中，以「重尋工作中」占 25.71% 最多，其次為「需料理家務」占 14.69%，另有 12.44% 因「體力差無法工作」，11.24% 因「謀職困難致未再尋工作」。

就年齡別觀察，未滿 25 歲者有 29.58% 係因「在學、準備升學或繼續進修中」而未工作；25~未滿 35 歲者則有 32.74% 「需照顧未滿 12 歲兒童」而未工作；另 25 歲~未滿 55 歲各年齡組均有 3 成左右表示未工作原因為「重尋工作中」；至於 55~未滿 65 歲者則有 4 成 9 表示「年紀大、體力差或不想工作」。(詳表 4-4)

表 4-4 低收入戶及中低收入戶家計負責人有工作能力者未工作原因

單位：人、%

年齡別	總計		初尋 工作中	重尋 工作中	參加 職訓中	需照顧 未滿 12 歲兒童	需照顧 患重傷 病親屬	需料理 家務
	人數	百分比						
102 年調查	8,076	100.00	2.69	29.48	3.03	15.42	6.20	7.56
107 年調查	8,685	100.00	2.50	25.71	0.96	9.03	9.53	14.69
未滿 25 歲	284	100.00	24.65	16.90	9.86	-	-	-
25~未滿 35 歲	953	100.00	-	31.79	3.15	32.74	3.04	11.65
35~未滿 45 歲	2,177	100.00	2.20	31.10	-	18.05	10.06	15.48
45~未滿 55 歲	2,830	100.00	1.77	30.53	0.88	0.85	12.65	20.25
55~未滿 65 歲	2,441	100.00	2.01	13.97	-	2.25	9.09	10.45

年齡別	準備懷 孕或已 懷孕者	在學、準備 升學或繼 續進修中	離家 出走或 失蹤	入獄 服刑中	謀職 困難致 未再尋 工作	年紀大	不想 工作	體力差 無法 工作
102 年調查	-	1.19	0.48	1.05	9.60	4.47	2.68	13.00
107 年調查	0.56	0.97	0.91	2.49	11.24	6.07	2.91	12.44
未滿 25 歲	-	29.58	-	-	-	-	-	19.01
25~未滿 35 歲	-	-	-	3.25	6.51	-	-	7.87
35~未滿 45 歲	1.06	-	2.34	1.33	9.69	-	1.06	7.63
45~未滿 55 歲	0.92	-	0.99	5.19	13.85	0.88	2.61	8.62
55~未滿 65 歲	-	-	-	0.37	12.74	20.57	6.39	22.16

第二節 家計負責人職業訓練狀況

一、接受職業訓練情形

低收入戶及中低收入戶家計負責人未受過職業訓練且願意接受者僅占 4.6%。

低收入戶及中低收入戶之家計負責人具工作能力且受過職業訓練者占5.26%，未受過訓練者達94.74%，其中僅4.59%表示願意接受職業訓練。與102年調查比較，受過職業訓練者比率相近，但願意接受職業訓練比率則下降5.06個百分點。

不願意接受職業訓練原因，以「受訓期間無法負擔家庭生計」占30.42%居首，「不想轉業，本職不需再訓練」占30.12%次之，「需照顧家人或料理家務，沒空接受訓練」占9.52%再次。(詳表4-5及圖4-2)

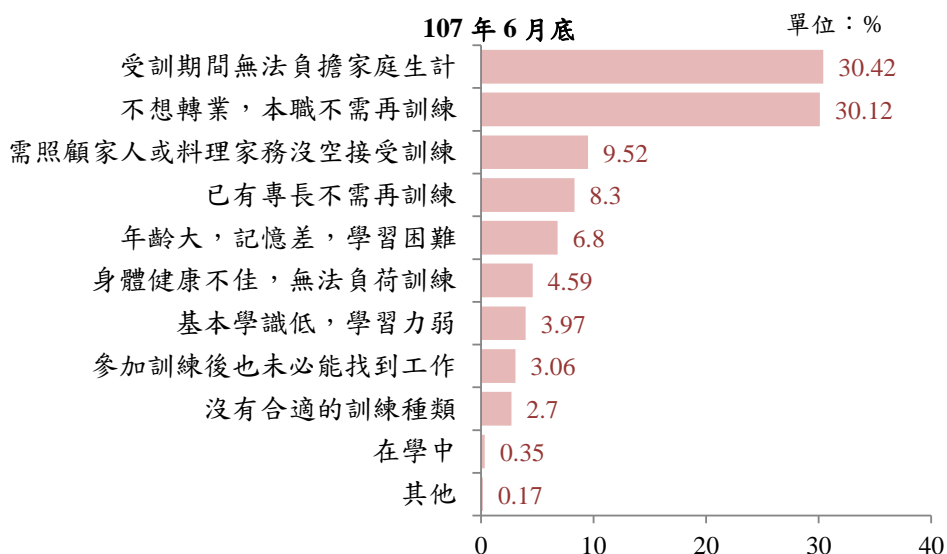
表4-5 低收入戶及中低收入戶家計負責人具工作能力者接受職業訓練情形及意願

單位：人、%

項目別	總計		已受過 職業訓練	未受過職業訓練		
	人數	百分比			願意接受 職業訓練	不願意接受 職業訓練
102 年調查	172,144	100.00	5.68	94.32	9.65	84.66
107 年調查	172,715	100.00	5.26	94.74	4.59	90.15
有無工作					-	-
有工作	164,030	100.00	5.14	94.86	4.48	90.38
沒有工作	8,685	100.00	7.46	92.54	6.74	85.80

附註：具工作能力，係指有工作或年齡在16歲~64歲非在學者，且無「高齡(65歲以上)」、「身心障礙」、「罹患嚴重傷病需3個月以上治療或療養」、「需要照顧身心障礙或生活不能自理的家人或6歲以下直系血親卑親屬」、「懷孕6個月以上至分娩2個月或懷胎期間經醫師診斷不宜工作」、「受監護宣告」致不能工作等情況。

圖 4-2 低收入戶及中低收入戶家計負責人具工作能力者不願意接受職業訓練原因



二、職業訓練種類

近3成未受過職業訓練之低收入戶及中低收入戶家計負責人希望接受「餐飲服務」訓練。

曾接受過職業訓練之家計負責人，其接受訓練種類占比最高者為「餐飲服務」之20.26%，其次為「托育、照顧服務及家事管理」19.21%，再次為「電腦、資訊」12.74%。兩性訓練種類亦不相同，男性以「汽車修護、駕訓」、「工業配線、水電維修」較女性為高；女性則為「托育、照顧服務及家事管理」、「美容、美髮」較男性高。

至於未受過職業訓練之家計負責人希望受訓種類，占比最高者亦為「餐飲服務」之29.44%，其次為「電腦、資訊」22.70%，再次為「托育、照顧服務及家事管理」21.65%，此3項亦為曾接受職業訓練者之前三大受訓種類。另有17.34%未受過職業訓練者希望能接受「創業經營」訓練，占比明顯高於曾受過職業訓練種類之2.17%。(詳表4-6)

表4-6 低收入戶及中低收入戶家計负责人有受過職業訓練者之受訓種類及未受過職業訓練希望受訓種類

107年6月底

項目別	曾受過職業訓練種類			未受過職業訓練 希望受訓種類		
		男	女		男	女
人數(人)	9,077	4,285	4,792	7,931	3,032	4,899
百分比(%)						
餐飲服務	20.26	15.59	24.44	29.44	17.94	36.56
托育、照顧服務及家事管理	19.21	5.76	31.24	21.65	4.06	32.54
電腦、資訊	12.74	13.07	12.44	22.70	24.70	21.45
汽車修護、駕訓	11.80	22.71	2.05	6.64	17.38	-
美容、美髮	10.18	-	19.28	13.98	1.78	21.54
工業配線、水電維修	9.45	19.37	0.58	13.58	33.74	1.10
手工藝品	3.64	1.84	5.24	6.37	3.20	8.33
模具	3.07	5.93	0.52	2.21	4.09	1.04
創業經營	2.17	2.87	1.54	17.34	16.62	17.78
觀光、導覽	2.04	3.06	1.13	6.39	7.72	5.57
經紀銷售	1.71	2.29	1.19	2.23	2.57	2.02
冷凍空調	1.63	3.45	-	3.92	10.26	-
珠寶飾品製作	1.39	1.12	1.63	4.20	-	6.80
出納、會計及金融理財	1.17	-	2.21	7.80	5.24	9.39
公寓大廈管理	0.52	1.10	-	4.90	11.08	1.08
其他	2.88	4.13	1.75	0.59	-	0.96

附註：本題「願意接受職業訓練的種類」為可選兩項。

三、希望政府協助就業或創業情形

具工作能力之低收入戶及中低收入戶家計負責人中，近1成2希望政府協助就業或創業。

具工作能力之低收入戶及中低收入戶家計負責人中，有11.98%希望政府協助就業或創業，另有88.02%表示不希望政府協助。就有無工作觀察，無工作者有20.84%希望政府協助就業或創業，較有工作者之11.51%高9.33個百分點。

希望政府協助就業或創業的種類以「就業輔導(全日工作)」占39.23%為最多，「創業輔導」13.33%居次，「就業輔導(部分時間工作)」11.56%再次。就有無工作觀察，無工作者希望政府協助「就業輔導(全日工作)」之比率為4成6，明顯高於有工作者；而希望「創業輔導」則以有工作者占13.94%高於無工作者之6.96%。(詳圖4-3及表4-7)

圖 4-3 具工作能力之低收入戶及中低收入戶家計負責人希望政府協助就業或創業比率

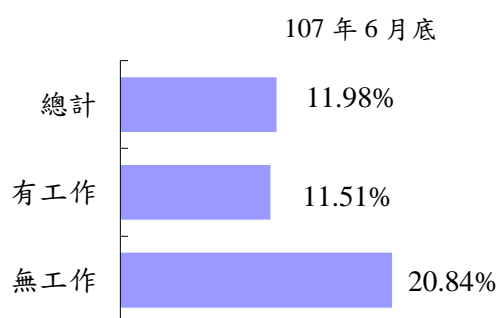


表4-7 低收入戶及中低收入戶家計負責人希望政府協助就業或創業的種類

107 年 6 月底

項目別	總計	有工作	無工作
人數(人)	20,694	18,884	1,810
百分比(%)	100.00	100.00	100.00
就業輔導(全日工作)	39.23	38.56	46.24
創業輔導	13.33	13.94	6.96
就業輔導(部分時間工作)	11.56	11.74	9.67
創業貸款利息補貼	9.76	9.93	7.96
以工代賑	8.25	7.87	12.21
協助安置需照顧家人，俾可安心就業	7.60	7.67	6.85
求職或職業訓練期間之臨時托育及日間照顧津貼	5.01	4.78	7.35
創業研習課程	3.00	3.29	-
求職交通補助	2.27	2.22	2.76

第五章 經濟狀況

第一節 家庭收支概況

一、最近 1 年家庭收入及來源

低收入戶家庭每戶平均每月收入約為 2.5 萬元，中低收入戶約 3.2 萬元。

107 年低收入戶及中低收入戶家庭每戶平均每月收入為 28,402 元。就戶別觀察，低收入戶每戶平均每月收入為 25,177 元，中低收入戶每戶平均每月收入則為 32,585 元。若就戶內人口數觀察，隨戶內人口數增加，家庭平均每月收入亦隨之增加，由 1 人戶的 13,530 元，增至 5 人及以上的 43,085 元。(詳表 5-1)

表 5-1 低收入戶及中低收入戶最近 1 年每月收入情形

107 年 6 月底										單位：戶、%、元			
項目別	總計		未滿 5,000 元	5,000 元~ 未滿 10,000 元	10,000 元~ 未滿 15,000 元	15,000 元~ 未滿 20,000 元	20,000 元~ 未滿 25,000 元	25,000 元~ 未滿 30,000 元	30,000 元~ 未滿 35,000 元	35,000 元~ 未滿 40,000 元	40,000 元~ 未滿 45,000 元	45,000 元及 以上	每戶 每月 平均 收入 (元)
	戶數	百分比											
總計	250,498	100.00	3.29	9.04	11.38	10.13	12.31	12.48	11.98	8.09	6.23	15.09	28,402
戶別													
低收入戶	141,441	100.00	2.34	12.52	16.08	13.44	12.05	11.09	9.48	7.35	4.64	11.01	25,177
中低收入戶	109,057	100.00	4.51	4.52	5.28	5.84	12.64	14.27	15.22	9.04	8.29	20.38	32,585
戶內人口數													
1 人	54,595	100.00	6.73	27.23	29.25	19.31	11.80	4.95	0.46	0.14	0.09	0.05	13,530
2~4 人	145,287	100.00	2.73	4.87	7.94	9.27	14.58	16.83	15.51	9.95	7.06	11.25	28,875
5 人及以上	50,616	100.00	1.18	1.38	1.97	2.69	6.32	8.11	14.25	11.31	10.45	42.34	43,085

附註：1. 本表收入包括工作收入、政府補助、民間補助及其他收入。

2. 收入金額包括實際經手現金及實物折值。

低收入戶及中低收入戶家庭收入主要來源，5成2來自「工作收入」。

107年低收入戶及中低收入戶家庭收入來源，主要來自「工作收入」者占52.20%，「政府補助」者占40.21%，合計為92.41%。若就戶別觀察，低收入戶家庭收入主要來自「政府補助」者占56.54%，來自「工作收入」者則占35.24%，其中第一款(類)家庭收入主要來自「政府補助」者達90.27%。至於中低收入戶家庭收入主要來自「政府補助」降至19.04%，「工作收入」則提高至74.21%。(詳表5-2)

表5-2 低收入戶及中低收入戶最近1年家庭收入主要來源

款(類)別	107年6月底		單位：戶；%			
	總計		工作 收入	政府 補助	民間 補助	其他 收入
	戶數	百分比				
總計	250,498	100.00	52.20	40.21	4.70	2.89
低收入戶	141,441	100.00	35.24	56.54	5.45	2.77
中低收入戶	109,057	100.00	74.21	19.04	3.72	3.03

二、最近1年家庭消費支出及項目

低收入戶及中低收入戶家庭每戶平均每月支出約為2.9萬元。

107年低收入戶及中低收入戶家庭每戶平均每月支出為29,402元。就戶別觀察，低收入戶每戶平均每月支出為26,472元，中低收入戶每戶平均每月支出為33,203元。(詳表5-3)

表5-3 低收入戶及中低收入戶最近1年平均每月支出

107年6月底

單位：戶、%、元

項目別	總計		未滿 5,000 元	5,000 元~	10,000 元~	15,000 元~	20,000 元~	25,000 元~	30,000 元~	35,000 元~	40,000 元~	45,000 元及 以上	每戶每月平均 支出 (元)
	戶數	百分比		未滿 10,999 元	未滿 15,000 元	未滿 20,000 元	未滿 25,000 元	未滿 30,000 元	未滿 35,000 元	未滿 40,000 元			
總計	250,498	100.00	1.43	6.07	10.20	10.87	13.48	13.84	14.31	8.80	6.54	14.47	29,402
戶別													
低收入戶	141,441	100.00	1.91	8.38	13.99	13.35	13.88	12.71	12.08	7.93	5.15	10.62	26,472
中低收入戶	109,057	100.00	0.81	3.06	5.28	7.65	12.96	15.30	17.21	9.92	8.34	19.47	33,203
戶內人口數													
1人	54,595	100.00	5.62	22.34	29.99	18.63	13.81	6.39	2.07	0.66	0.39	0.10	14,835
2~4人	145,287	100.00	0.35	2.07	5.95	10.86	16.20	18.20	18.12	10.49	6.87	10.89	30,080
5人及以上	50,616	100.00	-	-	1.04	2.54	5.34	9.36	16.59	12.69	12.22	40.23	43,170

附註：1.支出項目包括飲食費、房租、教育費、保健醫療費、交通及通訊費和其他費用。

2.本次問項支出金額包括實際經手現金及實物折值。

低收入戶及中低收入戶家庭主要消費支出近5成為「飲食費」。

就消費支出項目觀察，低收入戶及中低收入戶家庭以消費在「飲食費」占48.61%為最多，其中低收入戶占49.55%稍高於中低收入戶之47.45%，其餘消費占比介於9%至12%之間。（詳表5-4）

表5-4 低收入戶及中低收入戶最近1年消費支出結構

107年6月底

單位：戶；%

款(類)別	總計		飲食費	房租	教育費	保健 醫療費	交通及 通訊費	其他 費用
	戶數	百分比						
總計	243,621	100.00	48.61	11.34	8.98	8.68	9.84	12.55
低收入戶	134,564	100.00	49.55	12.46	7.19	9.41	9.41	11.97
中低收入戶	109,057	100.00	47.45	9.95	11.18	7.78	10.37	13.27

附註：1.本問項不含單身且住於安養、養護機構安置者。

2.其他費用包括：衣著費、家庭消費用水電燃料費、休閒娛樂費、家具、家事管理費用、利息支出及什項消費等。

第二節 日常生活開銷情形

一、日常生活開銷感到困難情形

7 成 2 的低收入戶及中低收入戶家庭對於日常生活開銷感到困難。

低收入戶及中低收入戶家庭對於日常生活開銷感到困難者占 72.46%，按程度區分依序為「非常困難」14.37%、「困難」22.45%、「有點困難」35.64%；而認為容易者占 27.54%，按程度區分依序為「還算容易」25.53%、「容易」1.87%、「非常容易」0.14%。

就款(類)別觀察，低收入戶感到困難者占 71.59%，其中第一款(類)低收入戶家庭感到困難之占比 42.51% 最低，第二、三款(類)增至 67.67% 及 73.70%，至於中低收入戶感到困難者則為 73.59%。

就每月家庭收入觀察，每月家庭收入愈高者感到困難的比率相對愈低，由「未滿 10,000 元」家庭之 84.68%，逐漸降至「70,000 元及以上」家庭之 32.39%。(詳表 5-5)

表 5-5 低收入戶及中低收入戶家庭支付日常生活開銷情況

107 年 6 月底										
單位：戶、%										
項目別	總計		認為困難				認為容易			
	戶數	百分比	非常困難	困難	有點困難		還算容易	容易	非常容易	
總計	250,498	100.00	72.46	14.37	22.45	35.64	27.54	25.53	1.87	0.14
款(類)別										
低收入戶	141,441	100.00	71.59	14.95	21.80	34.84	28.41	26.12	2.11	0.18
第一款(類)	3,164	100.00	42.51	7.77	12.45	22.28	57.49	43.14	13.97	0.38
第二款(類)	33,040	100.00	67.67	14.10	19.73	33.83	32.33	30.43	1.79	0.12
第三款(類)	105,237	100.00	73.70	15.44	22.72	35.54	26.30	24.25	1.85	0.20
中低收入戶	109,057	100.00	73.59	13.62	23.29	36.68	26.41	24.77	1.57	0.08
每月家庭收入										
未滿 10,000 元	30,873	100.00	84.68	27.07	27.96	29.64	15.32	12.58	2.48	0.27
10,000~未滿 20,000 元	53,883	100.00	77.12	19.05	24.67	33.39	22.88	21.75	1.07	0.07
20,000~未滿 30,000 元	62,081	100.00	76.48	13.87	24.62	37.98	23.52	22.06	1.32	0.14
30,000~未滿 40,000 元	50,258	100.00	73.20	9.61	20.89	42.70	26.80	25.29	1.51	-
40,000~未滿 50,000 元	26,378	100.00	63.47	9.09	18.51	35.86	36.53	34.80	1.74	-
50,000~未滿 60,000 元	15,984	100.00	53.40	6.81	15.33	31.26	46.60	43.83	2.62	0.16
60,000~未滿 70,000 元	5,799	100.00	44.49	5.59	13.45	25.45	55.51	48.06	7.00	0.45
70,000 元及以上	5,242	100.00	32.39	2.42	7.61	22.36	67.61	56.71	9.33	1.56

二、家庭負債情形

4 成 2 的低收入戶及中低收入戶家庭有負債，以「信用貸款(含卡債)」最多。

107 年低收入戶及中低收入戶家庭有負債者占 42.05%，每戶平均負債金額為 102 萬元。就款(類)別觀察，低收入戶有債務家庭之占比由第一款(類)之 10.90% 遞增至第三款(類) 38.05%，而中低收入戶有負債之家庭占比提高為 51.68%。(詳表 5-6)

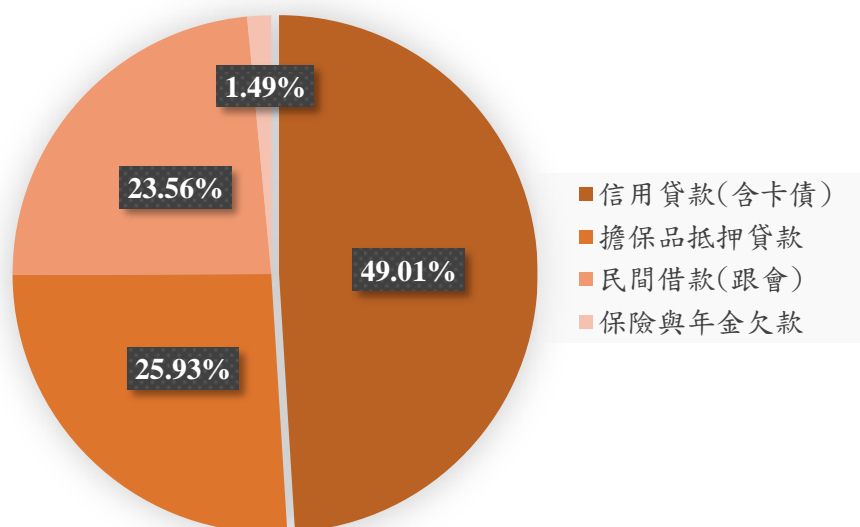
主要債務型態前三項依序為「信用貸款(含卡債)」49.01%、「擔保品抵押貸款」25.93%、「民間借款(跟會)」23.56%。(詳圖 5-1)

表 5-6 低收入戶及中低收入戶家庭負債情形

107 年 6 月底				單位：戶、%、萬元	
款(類)別	總計		無債務者	有債務者(百分比)	
	戶數	百分比			平均每戶 債務金額(萬元)
總計	250,498	100.00	57.95	42.05	102
低收入戶	141,441	100.00	65.38	34.62	95
第一款(類)	3,164	100.00	89.10	10.90	35
第二款(類)	33,040	100.00	74.03	25.97	109
第三款(類)	105,237	100.00	61.95	38.05	93
中低收入戶	109,057	100.00	48.32	51.68	107

圖 5-1 低收入戶及中低收入戶負債家庭之主要債務型態

107 年 6 月底



第六章 接受社會救助狀況

第一節 申請為低收入戶或中低收入戶的原因

「收入不穩定」、「戶內需撫養人口眾多」及「戶內均為無工作能力人口」是申請成為低收入戶或中低收入戶的重要原因。

家計負責人認為會申請成為低收入戶及中低收入戶的主要原因，前3項依序為「收入不穩定」(15.38%)、「戶內需撫養人口眾多」(14.09%)、「戶內均為無工作能力人口」(13.50%)。

按家計負責人性別觀察，兩性申請原因稍有差異，女性以「與負擔家計者離婚或分居」之20.53%最高，另原因為「原負擔家計者死亡」亦占9.79%，明顯高於男性。(詳表6-1)

表6-1 申請低收入戶或中低收入戶原因-按家計負責人性別分

107年6月底

項目別	總計	男	女	女-男
戶數(戶)	250,498	146,048	104,450	
百分比(%)	100.00	100.00	100.00	
收入不穩定	15.38	17.26	12.76	-4.50
戶內需撫養人口眾多	14.09	16.49	10.72	-5.77
戶內均為無工作能力人口	13.50	15.61	10.56	-5.05
負擔家計者久病不癒	12.14	12.85	11.13	-1.72
與負擔家計者離婚或分居	11.66	5.32	20.53	15.21
工作收入低	9.65	10.28	8.77	-1.50
原負擔家計者死亡	5.24	1.99	9.79	7.80
有工作能力者身體受意外傷害	4.34	5.35	2.94	-2.41
背負債務 含卡債	2.94	3.26	2.49	-0.77
有工作能力者需照顧家屬	2.79	2.74	2.87	0.13
本人或家人身心障礙無法工作	2.69	3.07	2.15	-0.91
因家人傷病花光積蓄	2.26	2.50	1.92	-0.58
有工作能力者非自願性長期失業	1.15	1.39	0.82	-0.57
負擔家計者入獄或離家出走	1.06	0.69	1.57	0.88
做生意失敗破產	0.90	1.08	0.63	-0.45
被詐騙或賭博失去財產	0.17	0.07	0.31	0.24
天然災害損失重大	0.04	0.05	0.03	-0.03

第二節 列冊年數

一、低收入戶或中低收入戶列冊年數

已列為低收入戶及中低收入戶之平均年數為 5.36 年。

已列為低收入戶及中低收入戶之平均年數為 5.36 年，其中以 5 年至未滿 10 年者最多占 43.57%，3 年至未滿 5 年者居次占 23.43%。

就款(類)別觀察，以第一款(類)低收入戶列冊達 10 年以上占 35.84%，平均年數為 8.96 年，為各款(類)別最高者，其他依序為第二款(類)6.51 年、第三款(類)5.81 年、中低收入戶 4.48 年。

就家計負責人有無身心障礙證明(手冊)觀察，有證明(手冊)者列冊已達 10 年以上占 18.91%，較無身障手冊者高 10.19 個百分點，平均年數為 6.41 年，高於無手冊者之 5.02 年。(詳表 6-2)

表 6-2 列為低收入戶或中低收入戶年數

107 年 6 月底

單位：戶、%、年

項目別	總計		列入低收入戶或中低收入戶年數				平均 年數 (年)
	戶數	百分比	未滿 3 年	3~未滿 5 年	5~未滿 10 年	10 年 以上	
總計	250,498	100.00	21.76	23.43	43.57	11.24	5.36
款(類)別							
收入戶	141,441	100.00	17.87	21.77	44.91	15.45	6.04
第一款(類)	3,164	100.00	5.91	17.41	40.83	35.84	8.96
第二款(類)	33,040	100.00	13.37	22.35	45.94	18.33	6.51
第三款(類)	105,237	100.00	19.64	21.71	44.71	13.94	5.81
中低收入戶	109,057	100.00	26.81	25.60	41.83	5.76	4.48
家計負責人有無身心障礙證明(手冊)							
有	61,819	100.00	20.12	19.29	41.68	18.91	6.41
無	188,679	100.00	22.30	24.79	44.19	8.72	5.02

第三節 接受救助狀況

一、最近 1 年接受救助情形

(一)最近 1 年接受政府救助

低收入戶及中低收入戶認為政府救助項目以「全民健保保險費減免」幫助度最大。

低收入戶及中低收入戶認為最近1年內接受政府救助項目，若以「幫助度」衡量，前5項依序為「全民健保保險費減免」(44.72)、「就學學雜費減免補助」(37.43)、「身心障礙者生活補助」(24.94)、「家庭生活補助(扶助)」(17.58)、「兒童生活補助(扶助)」(13.53)。

受到政府補助規定對各款(類)別補助門檻及補助金額不同，致幫助度感受有所不同，低收入戶認為幫助度較高者為「身心障礙者生活補助」(32.89)及「家庭生活補助(扶助)」(26.58)，較中低收入戶之14.62及5.91為高；而中低收入戶則認為「全民健保保險費減免」(56.83)及「就學學雜費減免補助」(53.09)的幫助度較高，且明顯高於低收入戶。(詳表6-3)

表6-3 低收入戶及中低收入戶認為最近 1 年接受各項政府救助來源之幫助度

107 年 6 月底

單位：幫助度、%

項目別	總計	低收入戶			中低收入戶
		第一款(類)	第二款(類)	第三款(類)	
戶數(戶)	250,498	141,441	3,164	33,040	105,237
幫助度					109,057
全民健保保險費減免	44.72	35.38	20.81	30.27	37.43
就學學雜費減免補助	37.43	25.35	0.75	10.61	30.72
身心障礙者生活補助	24.94	32.89	24.64	40.12	30.87
家庭生活補助(扶助)	17.58	26.58	59.65	45.74	19.58
兒童生活補助(扶助)	13.53	14.56	0.44	6.20	17.60
中低收入老人生活津貼	8.09	12.10	35.01	22.24	8.23
醫療費用補助	7.55	9.85	9.36	11.01	9.50
平價住宅借住、承租國(住)宅或房屋租金補助	4.85	5.41	5.98	3.98	5.85
就學生活補助(扶助)	4.33	6.38	-	2.55	7.78
三節慰問金	2.33	3.38	2.92	3.56	3.33
民生物資提供(如食品、生活用品)	1.53	1.22	0.71	0.84	1.36
育嬰或托兒補助	1.07	0.28	-	-	0.38
單身於安養、養護機構安置(%)	1.82	3.08	8.82	2.03	3.23
					0.18

附註：1.幫助度=最主要比率×1+次要比率×2/3+再次要比率×1/3。

2.幫助度介於 0~100 之間，其值愈大，表示該項幫助程度愈高。

3.本表僅留幫助度超過 1%之項目，其餘請參閱統計結果表 124。

(二)最近 1 年接受來自民間救助

3 成 4 低收入戶及中低收入戶有接受民間救助，以「國內慈善救濟機構」幫助度最大。

低收入戶及中低收入戶最近 1 年內曾接受民間救助者占 34.10%。若以「幫助度」衡量，較高之前 3 項依序為「國內慈善救濟機構」(14.28)、「兄弟姐妹」(9.84)、「社會善心人士(含媒體、學校、政府等單位協助公開募款)」(4.16)。

低收入戶幫助度較高之前 3 項依序為「國內慈善救濟機構」(18.09)、「兄弟姐妹」(11.73)及「社會善心人士(含媒體、學校、政府等單位協助公開募款)」(4.81)；至於中低收入戶前 3 項則依序為「國內慈善救濟機構」(9.33)、「兄弟姐妹」(7.39)、「分戶之父母或子女」(3.71)。(詳表 6-4)

表 6-4 低收入戶及中低收入戶最近 1 年接受各項民間救助來源之幫助度

107 年 6 月底							單位：戶、%、幫助度
項目別	總計	低收入戶				中低 收入戶	
		第一款 (類)	第二款 (類)	第三款 (類)			
戶數(戶)	250,498	141,441	3,164	33,040	105,237	109,057	
沒有接受民間救助(%)	65.90	59.36	59.67	55.76	60.48	74.39	
有接受民間救助(%)	34.10	40.64	40.33	44.24	39.52	25.61	
救助來源(幫助度)							
國內慈善救濟機構	14.28	18.09	20.30	19.24	17.67	9.33	
兄弟姐妹	9.84	11.73	9.88	14.38	10.95	7.39	
社會善心人士(含媒體/學校/政府 等單位協助公開募款)	4.16	4.81	1.39	5.32	4.75	3.32	
親戚(不含父母/子女/兄弟姐妹)	3.86	4.69	6.34	4.76	4.62	2.77	
分戶之父母或子女	3.43	3.21	1.77	2.85	3.36	3.71	
朋友或鄰居	2.78	3.20	1.71	3.83	3.05	2.24	
實物銀行	1.70	2.23	1.47	2.00	2.33	1.02	
企業	0.42	0.36	0.13	0.30	0.39	0.49	
國外慈善救濟機構	0.16	0.14	-	0.07	0.17	0.19	

附註：1.幫助度=最主要比率×1+次要比率×2/3+再次要比率×1/3。

2.幫助度介於 0~100 之間，其值愈大，表示該項幫助程度愈高。

二、遇急難時之求助對象

低收入戶及中低收入戶家庭發生事故或遇緊急困難時，3 成 4 會向「兄弟姐妹」求助。

當低收入戶及中低收入戶家庭發生意外事故或遭遇緊急困難時，34.22% 會向「兄弟姐妹」求助，占比最高，向「政府社會福利機構」求助占 20.97% 居次，「朋友」16.40% 再次之，而無人可求助者則占 16.94%。就款(類)別觀察，第一款(類)低收入戶向「政府社會福利機構」求助的比率 33.63%，以及無人可求助占比 26.49%，明顯高於其他款(類)別。(詳表 6-5)

表 6-5 低收入戶及中低收入戶家庭遇急難時之求助對象

107 年 6 月底

單位：戶、%

款(類)別	有人可求助(%)	求助對象(複選)											無人可求助(%)
		政府社會福利機構	分戶之父母或子女	兄弟姐妹	其他親戚	朋友	鄰居	民間慈善機構	雇主、同事	師長、同學	私人貸款	村里長、鄰長、村里幹事	
總計	83.06	20.97	12.84	34.22	14.40	16.40	1.45	2.79	3.90	0.19	2.87	7.11	16.94
低收入戶	83.22	26.07	9.80	33.41	14.34	13.86	1.62	3.48	2.82	0.21	1.74	8.74	16.78
第一款(類)	73.51	33.63	3.63	20.95	8.98	7.93	1.68	3.26	0.60	-	0.28	9.61	26.49
第二款(類)	82.65	32.28	7.87	32.09	11.63	10.26	1.90	4.15	1.33	0.19	0.46	11.96	17.35
第三款(類)	83.69	23.90	10.60	34.20	15.35	15.16	1.53	3.27	3.36	0.22	2.18	7.70	16.31
中低收入戶	82.85	14.36	16.77	35.28	14.49	19.71	1.23	1.89	5.30	0.17	4.33	4.99	17.15

附註：求助對象為複選，最多選 3 項。

第四節 獲知申請資訊管道

約4成之低收入戶及中低收入戶係由「村里長、鄰長、村里幹事」獲知申請資訊。

低收入戶及中低收入戶家庭有39.62%獲知申請資訊管道來自「村里長、鄰長或村里幹事」，36.25%來自「一般民眾（親朋好友或鄰居）」，兩者合計達7成6，至於「社會工作人員」則占13.14%。

就地區別觀察，東、南、中部等地區，資訊管道來自「村里長、鄰長或村里幹事」比率皆達4成以上，較北部及金馬地區為高；而金馬及北部等地區則以來自「親朋好友或鄰居」占比較高，皆達4成以上。若就家計負責人年齡觀察，年齡愈長，資訊管道來自「村里長、鄰長或村里幹事」的比率愈高，而年輕者資訊來自「媒體」的比率明顯較年長者為高。（詳表6-6）

表6-6 低收入戶及中低收入戶獲知申請資格管道-按地區別及家計負責人年齡別分

項目別	總計		村里長、鄰長、村里幹事	一般民眾	社會工作人員	媒體	其他
	戶數	百分比					
總計	250,498	100.00	39.62	36.25	13.14	4.26	6.73
地區別							
北部地區	79,523	100.00	26.15	41.79	20.47	4.82	6.76
中部地區	72,311	100.00	44.71	34.69	9.84	3.83	6.93
南部地區	86,293	100.00	46.74	34.01	9.00	4.12	6.13
東部地區	11,879	100.00	47.44	24.71	13.90	4.14	9.82
金馬地區	492	100.00	30.69	41.06	21.75	3.05	3.46
家計負責人年齡							
未滿 35 歲	26,928	100.00	35.63	37.76	15.35	5.56	5.70
35~未滿 45 歲	70,508	100.00	36.32	39.62	11.66	5.03	7.37
45~未滿 55 歲	76,772	100.00	39.33	36.97	12.13	4.90	6.67
55~未滿 65 歲	39,408	100.00	43.24	33.05	13.54	2.97	7.21
65 歲以上	36,882	100.00	45.58	30.61	16.06	1.85	5.90

第七章 認為脫離困境之方法

低收入戶及中低收入戶認為脫困方法以「政府提高補助款」及「盼子女長大就業」為多。

低收入戶及中低收入戶有18.70%認為「不知道用何種方法或沒有辦法」脫離目前困境，而認為「有辦法」脫困者占81.30%。排名前三之主要脫困方法依序為「政府提高補助款」27.41%、「盼子女長大就業」23.23%及「求得謀生技能，獲取較有利的工作條件」9.21%。

就款(類)別觀察，低收入戶有24.22%認為「沒辦法」脫離目前困境，較中低收入戶之11.55%為高。至於低收入戶認為脫困方法為「政府提高補助款」占31.80%，高於中低收入戶之21.72%；而認為「盼子女長大就業」之低收入戶占20.73%，則較中低收入戶之26.47%為低。(詳表7-1)

就家計負責人有無身心障礙證明(手冊)觀察，有身障證明(手冊)之家計負責人，認為「沒辦法」脫困者占35.71%，較沒有身障證明(手冊)者高18個百分點。就家計負責人年齡別觀察，65歲以上家計負責人認為「沒辦法」脫困者達43.19%，明顯高於其他年齡組。(詳表7-2)

表7-1 低收入戶及中低收入戶家庭認為最主要脫離目前生活困境之方法

107年6月底

項目別	總計	低收入戶				中低收入戶
			第一款 (類)	第二款 (類)	第三款 (類)	
戶數(戶)	250,498	141,441	3,164	33,040	105,237	109,057
認為脫離困境的方法(%)	100.00	100.00	100.00	100.00	100.00	100.00
不知道用何種方法或沒有辦法	18.70	24.22	68.90	36.45	19.03	11.55
求得謀生技能，獲取較有利的工作條件	9.21	6.38	0.09	2.92	7.66	12.88
再升學進修，以提高就業條件	0.74	0.84	0.06	0.71	0.91	0.61
自行創業或透過輔導創業獲取收入	2.95	2.04	-	0.76	2.50	4.13
設法轉業，獲得較高工作收入	2.50	1.65	0.25	0.22	2.14	3.60
增加兼職工作	5.49	3.81	0.16	1.95	4.50	7.66
失業者找到工作	1.77	1.22	0.57	1.10	1.28	2.48
傷病者痊癒重新投入工作	2.65	3.16	0.54	3.04	3.27	2.00
幼兒、高齡或身心障礙家人獲得收容或照料，得以安心外出工作	4.16	3.48	1.33	3.05	3.69	5.04
盼子女長大就業	23.23	20.73	1.14	11.86	24.11	26.47
加強儲蓄	1.19	0.67	1.49	0.59	0.67	1.85
政府提高補助款	27.41	31.80	25.47	37.35	30.24	21.72

表7-2 低收入戶及中低收入戶家庭認為最主要脫離目前生活困境之方法

107 年 6 月底

項目別	有無身心障礙證明 (手冊)		年齡別		
	是	否	未滿 55 歲	55~未滿 65 歲	65 歲 以上
戶數(戶)	61,819	188,679	174,208	39,408	36,882
認為脫離困境的方法(%)	100.00	100.00	100.00	100.00	100.00
不知道用何種方法或沒有辦法	35.71	13.13	11.50	27.63	43.19
求得謀生技能，獲取較有利的工作條件	4.37	10.80	11.76	5.41	1.25
再升學進修，以提高就業條件	0.14	0.94	0.92	0.51	0.15
自行創業或透過輔導創業獲取收入	0.92	3.62	3.86	1.63	0.06
設法轉業，獲得較高工作收入	0.79	3.06	3.23	1.34	0.28
增加兼職工作	1.78	6.70	7.10	3.16	0.33
失業者找到工作	1.76	1.78	1.80	2.43	0.94
傷病者痊癒重新投入工作	3.63	2.33	2.62	3.34	2.09
幼兒、高齡或身心障礙家人獲得收容或照料，得以安心外出工作	2.74	4.63	4.85	3.20	1.91
盼子女長大就業	9.57	27.70	28.33	17.97	4.75
加強儲蓄	0.29	1.48	1.32	1.08	0.64
政府提高補助款	38.31	23.84	22.71	32.31	44.40

第八章 社會參與及社會支持

第一節 社會參與

近3成低收入戶及中低收入戶家計負責人有參與「親朋好友鄰里聚會活動」。

觀察低收入戶及中低收入戶家計負責人過去1年參與社會活動情形，以參與「親朋好友鄰里聚會活動」占29.07%最高，「宗教性社團活動」13.17%居次，其餘依序為「志願服務」4.68%、「學習與進修(正規教育之外)」2.95%、「政治性團體活動」1.49%，至於參與「其他社會團體的活動(如文化、休閒、運動...等)」則占10.30%。就地區別觀察，東部地區家計負責人有參與「親朋好友鄰里聚會活動」及「宗教性團體活動」者明顯較其他地區為高。(詳表8-1)

表8-1 低收入戶及中低收入戶家計負責人過去1年參與社會活動情形

107年6月底							
單位：人、%							
地區別	人數	親朋好友鄰里聚會活動	宗教性團體活動	志願服務	學習與進修(正規教育之外)	政治性團體活動	其他社會團體的活動(如文化、休閒、運動...等)
總計	250,498	29.07	13.17	4.68	2.95	1.49	10.30
北部地區	79,523	33.94	14.07	5.07	3.64	0.92	13.60
中部地區	72,311	34.21	14.73	4.34	2.92	3.20	12.13
南部地區	86,293	16.44	7.71	4.31	1.85	0.59	3.73
東部地區	11,879	57.55	37.55	7.03	6.48	1.51	24.72
金馬地區	492	13.01	5.28	-	1.22	1.22	11.59

第二節 社會支持

一、不平等對待情形

2成3低收入戶或中低收入戶表示曾因其身分而遭到歧視、偏見或刻板印象等對待。

有23.36%低收入戶及中低收入戶家庭表示曾因低收入戶或中低收入戶身分而遭到歧視、偏見或刻板印象對待。就家庭型態觀察，「祖孫家庭」表示曾遭到歧視、偏見或刻板印象對待比率最高，為32.67%，而「夫婦及已婚家庭」為17.26%最低。(詳表8-2)

表8-2 曾因低收入戶或中低收入戶身分而遭到歧視、偏見或刻板印象等對待情形

107年6月底

單位：戶、%

家庭型態別	戶數	不曾受到不平等對待			曾受到不平等對待			
			幾乎不會	不太會		偶爾會	經常會	總是會
總計	250,498	76.64	45.04	31.60	23.36	17.10	4.83	1.43
單人家戶	54,595	77.74	50.28	27.46	22.26	15.09	5.85	1.32
夫婦	3,912	77.89	40.16	37.73	22.11	15.44	4.40	2.28
夫婦及未婚子女	64,952	76.79	43.90	32.88	23.21	17.58	4.24	1.39
單親家庭	71,711	73.54	42.64	30.90	26.46	19.58	4.98	1.90
祖父母、父母及未婚子女	40,391	80.94	45.45	35.49	19.06	14.61	3.46	0.99
夫婦及已婚子女	2,097	82.74	48.35	34.38	17.26	16.02	1.24	-
祖孫家庭	3,346	67.33	38.40	28.93	32.67	25.94	6.01	0.72
有親屬關係	8,696	75.18	42.64	32.54	24.82	15.74	8.08	0.99
無親屬關係	798	82.33	42.36	39.97	17.67	8.27	9.40	-

附註：「單親家庭」指夫(或婦)及未婚子女家庭；「祖孫家庭」係指祖父母及未婚孫子女。

二、與其他人互動情形

2成1 低收入戶或中低收入戶表示會因其身分而減少與人互動。

有21.53%低收入戶及中低收入戶家庭表示會因低收入戶或中低收入戶身分而減少與其他人互動。就家庭型態觀察，以「祖孫家庭」表示會減少與其他人互動之比率最高，為28.48%，「單親家庭」23.71%居次。(詳表8-3)

表8-3 因低收入戶或中低收入戶身分減少與其他人互動的情形-按家庭型態分

107年6月底

單位：戶、%

家庭型態別	戶數	不會減少與人互動			會減少與人互動			
			幾乎不會	不太會		偶爾會	經常會	總是會
總計	250,498	78.47	46.68	31.78	21.53	14.61	5.14	1.78
單人家戶	54,595	77.19	50.20	26.99	22.81	14.30	6.47	2.04
夫婦	3,912	78.55	40.54	38.01	21.45	11.94	7.26	2.25
夫婦及未婚子女	64,952	79.24	47.39	31.85	20.76	15.69	3.67	1.41
單親家庭	71,711	76.29	44.45	31.84	23.71	15.71	5.87	2.13
祖父母、父母及未婚子女	40,391	83.23	46.68	36.55	16.77	12.03	3.37	1.37
夫婦及已婚子女	2,097	83.74	50.45	33.29	16.26	13.78	2.48	-
祖孫家庭	3,346	71.52	36.76	34.76	28.48	20.17	6.75	1.55
有親屬關係	8,696	76.83	44.18	32.65	23.17	12.12	9.03	2.02
無親屬關係	798	90.48	38.72	51.75	9.52	0.25	6.27	3.01

附註：「單親家庭」指夫(或婦)及未婚子女家庭；「祖孫家庭」係指祖父母及未婚孫子女。

貳、統計結果表

表1 家戶型態
—按地區及款別分

中華民國107年6月底

單位：戶；%

項目別	總計		單人家戶	核心家戶			
	戶數	百分比		單人 家戶	夫婦	夫婦及 未婚 子女	夫(或婦)及 未婚子女 (單親家庭)
總計	250,498	100.00	21.79	56.12	1.56	25.93	28.63
低收入戶	141,441	100.00	33.09	48.33	1.95	19.67	26.71
第一款(類)	3,164	100.00	87.71	6.01	2.47	2.59	0.95
第二款(類)	33,040	100.00	52.66	31.00	2.77	9.21	19.01
第三款(類)	105,237	100.00	25.31	55.05	1.68	23.47	29.90
中低收入戶	109,057	100.00	7.14	66.21	1.06	34.05	31.11
北部地區	79,523	100.00	24.99	55.15	1.72	23.09	30.34
低收入戶	55,563	100.00	31.91	50.32	1.69	19.72	28.92
第一款(類)	2,067	100.00	89.84	5.71	2.61	2.13	0.97
第二款(類)	9,426	100.00	55.29	30.70	2.58	8.14	19.99
第三款(類)	44,070	100.00	24.19	56.61	1.46	23.02	32.14
中低收入戶	23,960	100.00	8.96	66.34	1.78	30.91	33.64
中部地區	72,311	100.00	19.97	57.07	1.24	28.11	27.72
低收入戶	36,522	100.00	31.69	49.70	1.62	20.55	27.54
第一款(類)	431	100.00	90.02	4.64	-	4.64	-
第二款(類)	9,896	100.00	48.22	36.80	0.91	13.48	22.41
第三款(類)	26,195	100.00	24.48	55.32	1.91	23.48	29.93
中低收入戶	35,789	100.00	8.01	64.58	0.85	35.82	27.91
南部地區	86,293	100.00	18.95	56.86	1.62	27.68	27.56
低收入戶	40,936	100.00	34.77	45.07	2.68	19.05	23.34
第一款(類)	549	100.00	79.60	8.01	3.28	2.91	1.82
第二款(類)	12,222	100.00	53.26	27.29	4.26	7.34	15.68
第三款(類)	28,165	100.00	25.88	53.51	1.99	24.44	27.08
中低收入戶	45,357	100.00	4.67	67.50	0.66	35.46	31.38
東部地區	11,879	100.00	31.30	51.86	2.07	19.43	30.36
低收入戶	8,101	100.00	38.21	45.57	1.53	18.99	25.06
第一款(類)	104	100.00	76.92	7.69	5.77	1.92	-
第二款(類)	1,395	100.00	61.51	23.66	4.44	2.87	16.34
第三款(類)	6,602	100.00	32.67	50.80	0.85	22.66	27.29
中低收入戶	3,778	100.00	16.49	65.35	3.23	20.38	41.74
金馬地區	492	100.00	42.48	46.14	1.42	15.24	29.47
低收入戶	319	100.00	55.49	34.17	2.19	8.46	23.51
第一款(類)	13	100.00	100.00	-	-	-	-
第二款(類)	101	100.00	47.52	40.59	-	5.94	34.65
第三款(類)	205	100.00	56.59	33.17	3.41	10.24	19.51
中低收入戶	173	100.00	18.50	68.21	-	27.75	40.46

註：第一款(類)係指「新北市、臺中市、臺南市、臺灣省各縣市、金馬地區(金門縣、連江縣)為第一款低收入戶；臺北市為第0類低收入戶；高雄市為第一類低收入戶」；第二款(類)係指「新北市、臺中市、臺南市、臺灣省各縣市、金馬地區(金門縣、連江縣)為第二款低收入戶；臺北市為第1、2類低收入戶；高雄市為第二類低收入戶」；第三款(類)係指「新北市、臺中市、臺南市、臺灣省各縣市、金馬地區(金門縣、連江縣)為第三款低收入戶；臺北市為第3、4類低收入戶；高雄市為第三、四類低收入戶」。以下各表同。

表1 家戶型態
—按地區及款別分(續)

中華民國107年6月底

單位：戶；%

項目別	主幹家戶				其他家戶		
		祖父母、父 母及未婚子 女	夫婦及已婚 子女	祖父母及未 婚 孫子女		有親屬 關係	無親屬 關係
總計	18.30	16.12	0.84	1.34	3.79	3.47	0.32
低收入戶	12.79	10.59	0.81	1.38	5.78	5.29	0.49
第一款(類)	0.98	0.60	0.16	0.22	5.31	4.80	0.51
第二款(類)	6.47	4.62	0.53	1.32	9.87	8.84	1.03
第三款(類)	15.13	12.77	0.92	1.43	4.51	4.19	0.32
中低收入戶	25.44	23.30	0.87	1.28	1.20	1.11	0.09
北部地區	15.55	13.29	0.81	1.45	4.31	3.89	0.42
低收入戶	12.61	10.62	0.70	1.28	5.16	4.60	0.56
第一款(類)	0.97	0.92	0.05	-	3.48	3.10	0.39
第二款(類)	5.72	4.26	0.82	0.64	8.29	7.05	1.23
第三款(類)	14.62	12.44	0.71	1.48	4.57	4.15	0.42
中低收入戶	22.36	19.47	1.06	1.82	2.34	2.24	0.10
中部地區	20.22	17.80	0.89	1.53	2.75	2.65	0.10
低收入戶	13.90	11.45	0.84	1.62	4.71	4.51	0.20
第一款(類)	0.23	-	-	0.23	5.10	5.10	-
第二款(類)	7.84	5.77	0.47	1.60	7.13	6.67	0.46
第三款(類)	16.42	13.78	0.99	1.65	3.79	3.69	0.10
中低收入戶	26.66	24.28	0.94	1.45	0.75	0.75	-
南部地區	19.80	18.08	0.80	0.93	4.39	3.97	0.42
低收入戶	12.03	10.14	0.89	1.00	8.13	7.44	0.69
第一款(類)	1.82	-	0.73	1.09	10.56	9.11	1.46
第二款(類)	5.47	3.80	0.38	1.28	13.98	12.53	1.46
第三款(類)	15.08	13.08	1.11	0.88	5.54	5.20	0.34
中低收入戶	26.82	25.24	0.72	0.86	1.01	0.83	0.17
東部地區	14.48	11.23	0.98	2.26	2.36	2.10	0.25
低收入戶	13.12	9.09	1.07	2.96	3.10	2.73	0.37
第一款(類)	-	-	-	-	15.38	15.38	-
第二款(類)	10.54	6.09	-	4.44	4.30	4.30	-
第三款(類)	13.87	9.86	1.32	2.70	2.65	2.20	0.45
中低收入戶	17.39	15.83	0.79	0.77	0.77	0.77	-
金馬地區	8.74	4.67	0.61	3.46	2.64	2.64	-
低收入戶	6.27	5.33	0.94	-	4.08	4.08	-
第一款(類)	-	-	-	-	-	-	-
第二款(類)	5.94	2.97	2.97	-	5.94	5.94	-
第三款(類)	6.83	6.83	-	-	3.41	3.41	-
中低收入戶	13.29	3.47	-	9.83	-	-	-

表2 家戶型態
—按家庭狀況分
中華民國107年6月底

單位：戶；%

項目別	總計		單人家戶	核心家戶			
	戶數	百分比			夫婦	夫婦及未婚子女	夫(或婦)及未婚子女(單親家庭)
總計	250,498	100.00	21.79	56.12	1.56	25.93	28.63
戶內人口數							
1人	54,595	100.00	100.00	-	-	-	-
2~4人	145,287	100.00	-	79.45	2.69	29.78	46.98
5~7人	47,583	100.00	-	51.19	-	44.17	7.03
8人及以上	3,033	100.00	-	25.68	-	22.16	3.53
戶內具工作能力人數							
0人	71,059	100.00	66.88	22.06	3.08	3.67	15.30
1人	86,099	100.00	8.21	70.87	1.30	15.77	53.80
2人	66,432	100.00	-	73.45	0.90	57.11	15.44
3人及以上	26,908	100.00	-	56.06	-	40.24	15.82
每月家庭收入							
未滿10,000元	30,873	100.00	60.04	28.07	1.93	8.02	18.12
10,000~未滿20,000元	53,883	100.00	49.20	36.68	2.34	8.44	25.90
20,000~未滿30,000元	62,081	100.00	14.73	65.84	2.11	21.94	41.80
30,000~未滿40,000元	50,258	100.00	0.65	73.82	0.97	38.71	34.14
40,000~未滿50,000元	26,378	100.00	0.19	68.00	0.68	46.11	21.20
50,000~未滿60,000元	15,984	100.00	-	65.24	0.33	50.41	14.51
60,000~未滿70,000元	5,799	100.00	0.43	57.89	0.45	47.85	9.59
70,000元及以上	5,242	100.00	-	46.66	-	35.39	11.27
住宅所有權屬							
自有(戶內經常居住成員所擁有)	87,572	100.00	10.51	57.92	1.85	32.47	23.60
不住在一起的配偶、父母或子女所擁有	7,855	100.00	18.14	68.47	1.97	31.67	34.82
租押	100,276	100.00	15.93	65.54	1.51	26.97	37.06
配住	344	100.00	26.74	36.34	-	6.98	29.36
借住	36,250	100.00	33.23	47.90	1.20	18.41	28.29
其他	924	100.00	24.78	48.48	2.49	22.51	23.48
住在機構或其他處所	17,277	100.00	90.42	4.73	0.99	0.43	3.31
家庭收支狀況							
收入大於支出	61,359	100.00	12.25	61.92	1.51	32.82	27.59
收支平衡	110,553	100.00	28.60	51.93	1.22	22.39	28.31
支出大於收入	78,586	100.00	19.68	57.48	2.08	25.52	29.88
列入低收入戶或中低收入戶年數							
未滿1年	28,675	100.00	22.63	53.91	1.57	22.55	29.80
1年~未滿3年	84,535	100.00	22.73	55.09	1.65	24.25	29.19
3年~未滿5年	96,565	100.00	17.51	60.22	1.39	30.08	28.74
5年~未滿10年	27,960	100.00	23.61	54.63	1.43	25.13	28.07
10年以上	12,763	100.00	42.22	40.12	2.56	14.97	22.59
家計負責人身分別							
原住民	12,263	100.00	17.96	65.35	2.44	28.19	34.72
榮民、榮眷	3,162	100.00	35.45	46.11	10.69	16.16	19.26
新住民	12,586	100.00	4.04	86.23	1.38	29.42	55.43
一般民眾	222,487	100.00	22.82	54.05	1.39	25.75	26.91

表2 家戶型態
—按家庭狀況分(續)
中華民國107年6月底

單位：戶；%

項目別	主幹家戶				其他家戶		
		祖父母、 父母及未 婚子女	夫婦及 已婚 子女	祖父母 及未婚 孫子女		有親屬 關係	無親屬 關係
總計	18.30	16.12	0.84	1.34	3.79	3.47	0.32
戶內人口數							
1人	-	-	-	-	-	-	-
2~4人	14.45	11.36	0.95	2.14	6.10	5.61	0.49
5~7人	47.53	45.76	1.37	0.40	1.28	1.09	0.19
8人及以上	73.52	69.77	2.24	1.52	0.79	0.79	-
戶內具工作能力人數							
0人	6.39	3.90	0.14	2.35	4.67	4.39	0.29
1人	15.94	13.93	0.68	1.33	4.97	4.53	0.44
2人	24.56	22.47	1.47	0.62	1.99	1.85	0.14
3人及以上	41.82	39.74	1.62	0.45	2.12	1.68	0.45
每月家庭收入							
未滿10,000元	7.14	4.79	0.25	2.11	4.74	4.22	0.52
10,000~未滿20,000元	8.39	6.44	0.40	1.54	5.73	5.29	0.44
20,000~未滿30,000元	15.95	13.69	0.54	1.72	3.47	3.22	0.25
30,000~未滿40,000元	22.40	20.54	0.85	1.01	3.13	2.77	0.36
40,000~未滿50,000元	29.89	27.81	1.70	0.38	1.92	1.77	0.15
50,000~未滿60,000元	32.39	29.87	1.63	0.89	2.37	2.37	-
60,000~未滿70,000元	39.18	35.45	2.85	0.88	2.50	2.10	0.40
70,000元及以上	49.85	46.70	3.15	-	3.49	3.49	-
住宅所有權屬							
自有(戶內經常居住成員所擁有)	27.49	24.72	1.40	1.37	4.08	3.94	0.14
不住在一起的配偶、父母或子女所擁有	11.01	9.37	0.69	0.95	2.38	2.38	-
租押	15.77	13.59	0.57	1.61	2.75	2.43	0.32
配住	36.92	36.92	-	-	-	-	-
借住	12.84	10.97	0.62	1.25	6.03	5.44	0.59
其他	21.65	21.65	-	-	5.09	5.09	-
住在機構或其他處所	0.57	0.43	0.14	-	4.28	3.50	0.78
家庭收支狀況							
收入大於支出	22.07	19.90	1.25	0.92	3.76	3.46	0.30
收支平衡	15.70	13.36	0.79	1.54	3.78	3.57	0.21
支出大於收入	19.01	17.06	0.58	1.37	3.83	3.34	0.49
列入低收入戶或中低收入戶年數							
未滿1年	19.23	16.49	1.04	1.70	4.23	3.93	0.30
1年~未滿3年	18.41	16.36	0.67	1.38	3.77	3.47	0.30
3年~未滿5年	19.57	17.23	0.95	1.38	2.71	2.56	0.16
5年~未滿10年	17.03	15.39	0.75	0.89	4.73	4.26	0.47
10年以上	8.63	6.96	0.81	0.86	9.03	7.63	1.40
家計負責人身分別							
原住民	13.91	11.44	0.73	1.74	2.77	2.53	0.24
榮民、榮眷	13.69	9.04	0.73	3.92	4.74	4.68	0.06
新住民	9.19	8.26	0.74	0.19	0.53	0.53	-
一般民眾	19.12	16.93	0.85	1.34	4.02	3.67	0.34

表3 同住戶內共同生活成員人口數
 —按地區及款別分
 中華民國107年6月底

項目別	總計		一人	二人	三人	四人
	戶數	百分比				
總計	250,498	100.00	21.79	16.29	20.60	21.11
低收入戶	141,441	100.00	33.09	16.33	18.39	16.25
第一款(類)	3,164	100.00	87.71	6.73	2.81	1.07
第二款(類)	33,040	100.00	52.66	17.84	12.28	9.77
第三款(類)	105,237	100.00	25.31	16.14	20.77	18.75
中低收入戶	109,057	100.00	7.14	16.24	23.46	27.42
北部地區	79,523	100.00	24.99	17.54	20.86	19.19
低收入戶	55,563	100.00	31.91	16.08	19.61	16.33
第一款(類)	2,067	100.00	89.84	5.66	2.03	1.45
第二款(類)	9,426	100.00	55.29	16.52	9.33	12.05
第三款(類)	44,070	100.00	24.19	16.48	22.63	17.95
中低收入戶	23,960	100.00	8.96	20.91	23.76	25.82
中部地區	72,311	100.00	19.97	15.22	19.04	21.86
低收入戶	36,522	100.00	31.69	15.61	18.12	16.87
第一款(類)	431	100.00	90.02	2.78	2.55	-
第二款(類)	9,896	100.00	48.22	15.54	14.32	11.52
第三款(類)	26,195	100.00	24.48	15.85	19.81	19.16
中低收入戶	35,789	100.00	8.01	14.81	19.98	26.96
南部地區	86,293	100.00	18.95	15.97	21.92	23.03
低收入戶	40,936	100.00	34.77	17.44	17.86	16.01
第一款(類)	549	100.00	79.60	11.29	6.56	0.36
第二款(類)	12,222	100.00	53.26	21.13	12.91	7.04
第三款(類)	28,165	100.00	25.88	15.97	20.23	20.20
中低收入戶	45,357	100.00	4.67	14.64	25.58	29.36
東部地區	11,879	100.00	31.30	16.81	18.90	15.86
低收入戶	8,101	100.00	38.21	15.80	14.08	14.44
第一款(類)	104	100.00	76.92	21.15	-	1.92
第二款(類)	1,395	100.00	61.51	14.48	11.76	5.88
第三款(類)	6,602	100.00	32.67	16.00	14.80	16.45
中低收入戶	3,778	100.00	16.49	18.98	29.22	18.90
金馬地區	492	100.00	42.48	15.04	15.65	13.82
低收入戶	319	100.00	55.49	11.29	12.23	9.40
第一款(類)	13	100.00	100.00	-	-	-
第二款(類)	101	100.00	47.52	14.85	19.80	8.91
第三款(類)	205	100.00	56.59	10.24	9.27	10.24
中低收入戶	173	100.00	18.50	21.97	21.97	21.97

註：1.本表戶內人口包含所有列冊及未列冊人口。
 2.平均戶量(人)之計算方式，係以戶為單位推估同住戶內共同生活人口數之平均值。

表3 同住戶內共同生活成員人口數
—按地區及款別分(續)

中華民國107年6月底

單位：戶；%；人

項目別	五人	六人	七人	八人及 以上	平均 戶量 (人)
總計	11.90	4.89	2.21	1.21	3.15
低收入戶	9.54	3.80	1.77	0.83	2.76
第一款(類)	1.17	0.51	-	-	1.23
第二款(類)	4.96	1.17	1.16	0.16	2.06
第三款(類)	11.22	4.73	2.02	1.06	3.02
中低收入戶	14.96	6.30	2.78	1.71	3.66
北部地區	10.56	4.18	1.73	0.94	2.97
低收入戶	9.32	4.28	1.55	0.91	2.79
第一款(類)	0.44	0.58	-	-	1.19
第二款(類)	3.20	2.05	0.99	0.57	2.05
第三款(類)	11.05	4.93	1.74	1.03	3.02
中低收入戶	13.44	3.95	2.14	1.01	3.40
中部地區	13.84	5.46	2.81	1.81	3.32
低收入戶	10.96	3.34	1.98	1.44	2.86
第一款(類)	4.64	-	-	-	1.26
第二款(類)	7.97	1.03	1.39	-	2.24
第三款(類)	12.19	4.26	2.23	2.01	3.11
中低收入戶	16.78	7.63	3.65	2.18	3.79
南部地區	11.97	5.15	2.02	0.99	3.22
低收入戶	8.89	3.37	1.54	0.12	2.64
第一款(類)	1.46	0.73	-	-	1.35
第二款(類)	4.46	0.14	1.07	-	1.93
第三款(類)	10.95	4.83	1.77	0.17	2.97
中低收入戶	14.75	6.75	2.46	1.78	3.75
東部地區	8.71	4.26	3.17	0.98	2.85
低收入戶	8.05	4.78	3.56	1.09	2.73
第一款(類)	-	-	-	-	1.27
第二款(類)	-	4.80	1.58	-	1.89
第三款(類)	9.88	4.85	4.03	1.33	2.93
中低收入戶	10.14	3.15	2.36	0.77	3.10
金馬地區	6.50	3.86	2.64	-	2.49
低收入戶	5.33	4.08	2.19	-	2.19
第一款(類)	-	-	-	-	1.00
第二款(類)	2.97	5.94	-	-	2.23
第三款(類)	6.83	3.41	3.41	-	2.24
中低收入戶	8.67	3.47	3.47	-	3.05

表4 同住戶內共同生活成員人口數
 一按家庭狀況分
 中華民國107年6月底

單位：戶；%；人

項目別	總計		一人	二人	三人	四人
	戶數	百分比				
總計	250,498	100.00	21.79	16.29	20.60	21.11
家戶型態						
單人家戶	54,595	100.00	100.00	-	-	-
夫婦	3,912	100.00	-	78.22	19.53	2.25
夫婦及未婚子女	64,952	100.00	-	-	18.90	47.71
夫(或婦)及未婚子女	71,711	100.00	-	41.03	39.91	14.25
祖父母、父母及未婚子女	40,391	100.00	-	-	16.11	24.74
夫婦及已婚子女	2,097	100.00	-	-	36.00	29.76
祖父母及未婚孫子女	3,346	100.00	-	46.59	33.80	12.61
有親屬關係	8,696	100.00	-	72.70	15.71	5.37
無親屬關係	798	100.00	-	55.01	21.55	11.90
戶內具工作能力人數						
0人	71,059	100.00	66.88	18.97	9.54	3.02
1人	86,099	100.00	8.21	27.97	33.78	18.86
2人	66,432	100.00	-	4.88	19.97	40.92
3人及以上	26,908	100.00	-	-	9.16	27.20
每月家庭收入						
未滿10,000元	30,873	100.00	60.04	17.84	12.16	5.77
10,000~未滿20,000元	53,883	100.00	49.20	23.46	16.01	6.95
20,000~未滿30,000元	62,081	100.00	14.73	24.04	28.50	20.96
30,000~未滿40,000元	50,258	100.00	0.65	12.01	28.30	33.30
40,000~未滿50,000元	26,378	100.00	0.19	4.59	16.78	40.11
50,000~未滿60,000元	15,984	100.00	-	1.92	13.97	30.64
60,000~未滿70,000元	5,799	100.00	0.43	1.52	5.40	22.14
70,000元及以上	5,242	100.00	-	1.72	6.16	16.29
住宅所有權屬						
自有(戶內經常居住成員所擁有)	87,572	100.00	10.51	14.10	21.64	25.41
不住在一起的配偶、父母或子女所擁有	7,855	100.00	18.14	19.58	22.76	19.83
租押	100,276	100.00	15.93	19.09	23.70	22.41
配住	344	100.00	26.74	15.70	27.62	29.94
借住	36,250	100.00	33.23	17.70	18.12	17.24
其他	924	100.00	24.78	19.48	5.63	22.40
住在機構或其他處所	17,277	100.00	90.42	6.52	2.18	0.30
家庭收支狀況						
收入大於支出	61,359	100.00	12.25	13.94	21.90	26.10
收支平衡	110,553	100.00	28.60	16.91	19.37	18.55
支出大於收入	78,586	100.00	19.68	17.25	21.29	20.84
列入低收入戶或中低收入戶年數						
未滿1年	28,675	100.00	22.63	19.83	21.81	18.47
1年~未滿3年	84,535	100.00	22.73	17.83	20.44	20.04
3年~未滿5年	96,565	100.00	17.51	14.35	21.53	23.55
5年~未滿10年	27,960	100.00	23.61	14.07	19.18	22.22
10年以上	12,763	100.00	42.22	17.66	14.93	13.36
家計負責人身分別						
原住民	12,263	100.00	17.96	15.13	22.65	16.77
榮民、榮譽	3,162	100.00	35.45	24.16	18.06	10.82
新住民	12,586	100.00	4.04	25.92	29.92	25.97
一般民眾	222,487	100.00	22.82	15.70	19.99	21.23

註：1.本表戶內人口包含所有列冊及未列冊人口。
 2.平均戶量(人)之計算方式，係以戶為單位推估同住戶內共同生活人口數之平均值。

表4 同住戶內共同生活成員人口數
—按家庭狀況分(續)

中華民國107年6月底

單位：戶；%；人

項目別	五人	六人	七人	八人及 以上	平均 戶量 (人)
總計	11.90	4.89	2.21	1.21	3.15
家戶型態					
單人家戶	-	-	-	-	1.00
夫婦	-	-	-	-	2.24
夫婦及未婚子女	23.80	6.10	2.46	1.03	4.29
夫(或婦)及未婚子女	3.63	0.74	0.29	0.15	2.85
祖父母、父母及未婚子女	27.11	18.10	8.70	5.24	4.97
夫婦及已婚子女	15.83	9.97	5.20	3.24	4.28
祖父母及未婚孫子女	3.38	2.06	0.18	1.37	2.87
有親屬關係	3.20	1.89	0.86	0.28	2.50
無親屬關係	7.77	-	3.76	-	2.87
戶內具工作能力人數					
0人	1.04	0.24	0.21	0.11	1.55
1人	7.53	2.38	0.92	0.35	3.02
2人	22.72	8.23	2.45	0.84	4.20
3人及以上	27.84	16.93	11.05	7.81	5.22
每月家庭收入					
未滿10,000元	3.39	0.69	0.11	-	1.77
10,000~未滿20,000元	3.40	0.52	0.41	0.04	1.95
20,000~未滿30,000元	7.84	2.45	1.07	0.40	2.97
30,000~未滿40,000元	17.91	5.26	1.77	0.81	3.83
40,000~未滿50,000元	20.13	12.15	4.88	1.17	4.38
50,000~未滿60,000元	28.42	14.55	5.79	4.72	4.77
60,000~未滿70,000元	29.30	20.43	12.97	7.81	5.35
70,000元及以上	28.58	16.56	14.71	15.99	5.74
住宅所有權屬					
自有(戶內經常居住成員所擁有)	16.31	7.02	3.04	1.97	3.67
不住在一起的配偶、父母或子女所擁有	11.97	4.23	2.88	0.61	3.16
租押	11.51	4.28	2.10	0.98	3.21
配住	-	-	-	-	2.61
借住	7.90	3.91	1.29	0.62	2.69
其他	15.91	-	5.95	5.84	3.38
住在機構或其他處所	0.15	0.30	0.13	-	1.15
家庭收支狀況					
收入大於支出	14.86	6.00	3.25	1.70	3.58
收支平衡	9.71	4.03	1.95	0.88	2.89
支出大於收入	12.65	5.23	1.77	1.29	3.20
列入低收入戶或中低收入戶年數					
未滿1年	8.89	5.10	2.19	1.08	3.01
1年~未滿3年	10.98	4.51	2.32	1.16	3.08
3年~未滿5年	13.88	5.47	2.43	1.29	3.35
5年~未滿10年	13.52	4.68	1.47	1.26	3.15
10年以上	6.18	3.02	1.54	1.10	2.45
家計負責人身分別					
原住民	11.54	8.82	4.00	3.14	3.48
榮民、榮眷	6.61	0.85	1.04	3.00	2.53
新住民	9.96	3.15	0.58	0.46	3.26
一般民眾	12.10	4.83	2.22	1.12	3.14

表5 戶內列冊人口之性別與年齡
 —按地區及款別分
 中華民國107年6月底

單位：人；%

項目別	總計		性別		年齡	
	人數	百分比	男	女	未滿 12歲	12~未滿 18歲
總計	630,315	100.00	51.38	48.62	17.02	18.75
低收入戶	308,548	100.00	53.05	46.95	14.21	19.50
第一款(類)	3,290	100.00	73.95	26.05	0.27	1.03
第二款(類)	52,231	100.00	59.52	40.48	8.70	15.41
第三款(類)	253,027	100.00	51.44	48.56	15.53	20.59
中低收入戶	321,767	100.00	49.77	50.23	19.72	18.03
北部地區	189,341	100.00	50.52	49.48	15.72	18.13
低收入戶	124,213	100.00	51.64	48.36	14.06	19.78
第一款(類)	2,154	100.00	73.49	26.51	0.32	1.30
第二款(類)	15,232	100.00	57.36	42.64	9.63	16.76
第三款(類)	106,827	100.00	50.38	49.62	14.97	20.58
中低收入戶	65,128	100.00	48.38	51.62	18.88	14.99
中部地區	186,758	100.00	51.24	48.76	18.67	18.37
低收入戶	78,889	100.00	53.31	46.69	14.85	20.15
第一款(類)	450	100.00	74.67	25.33	-	-
第二款(類)	17,229	100.00	58.62	41.38	10.40	17.73
第三款(類)	61,210	100.00	51.66	48.34	16.21	20.98
中低收入戶	107,869	100.00	49.73	50.27	21.47	17.07
南部地區	225,638	100.00	51.84	48.16	16.24	19.50
低收入戶	86,891	100.00	54.22	45.78	12.16	18.56
第一款(類)	566	100.00	72.26	27.74	0.35	1.06
第二款(類)	17,463	100.00	61.78	38.22	5.66	11.70
第三款(類)	68,862	100.00	52.16	47.84	13.91	20.45
中低收入戶	138,747	100.00	50.36	49.64	18.80	20.08
東部地區	27,488	100.00	54.45	45.55	21.35	19.49
低收入戶	17,939	100.00	56.01	43.99	22.45	19.47
第一款(類)	106	100.00	88.68	11.32	-	-
第二款(類)	2,119	100.00	64.32	35.68	13.07	16.94
第三款(類)	15,714	100.00	54.66	45.34	23.87	19.94
中低收入戶	9,549	100.00	51.53	48.47	19.28	19.53
金馬地區	1,090	100.00	49.17	50.83	12.94	19.91
低收入戶	616	100.00	52.76	47.24	10.55	15.42
第一款(類)	14	100.00	78.57	21.43	-	-
第二款(類)	188	100.00	54.26	45.74	10.11	20.74
第三款(類)	414	100.00	51.21	48.79	11.11	13.53
中低收入戶	474	100.00	44.51	55.49	16.03	25.74

表5 戶內列冊人口之性別與年齡
—按地區及款別分(續)

中華民國107年6月底

單位：人；%

項目別	年齡					
	18~未滿 25歲	25~未滿 35歲	35~未滿 45歲	45~未滿 55歲	55~未滿 65歲	65歲 以上
總計	14.05	5.32	15.50	15.40	7.50	6.45
低收入戶	13.48	3.67	13.51	15.96	9.20	10.47
第一款(類)	1.12	0.46	3.34	9.09	16.47	68.21
第二款(類)	9.56	2.69	9.27	16.21	14.88	23.28
第三款(類)	14.45	3.91	14.52	16.00	7.94	7.08
中低收入戶	14.60	6.91	17.41	14.87	5.86	2.60
北部地區	14.85	4.93	14.50	15.79	8.20	7.89
低收入戶	14.21	3.76	13.60	16.16	8.29	10.15
第一款(類)	0.84	0.32	3.62	8.87	15.60	69.13
第二款(類)	9.49	3.51	7.88	17.00	11.19	24.53
第三款(類)	15.15	3.86	14.61	16.18	7.73	6.91
中低收入戶	16.06	7.17	16.22	15.10	8.02	3.56
中部地區	14.23	6.36	16.60	13.54	6.89	5.35
低收入戶	14.16	4.22	14.38	14.12	8.68	9.44
第一款(類)	2.44	-	2.22	13.56	7.11	74.67
第二款(類)	11.38	3.58	13.05	14.34	11.51	18.02
第三款(類)	15.03	4.43	14.85	14.06	7.90	6.54
中低收入戶	14.28	7.92	18.21	13.12	5.58	2.36
南部地區	13.56	4.86	15.83	16.60	7.43	5.98
低收入戶	12.56	3.04	12.77	17.54	11.44	11.93
第一款(類)	0.88	1.41	3.18	7.07	27.03	59.01
第二款(類)	8.64	1.31	6.70	16.90	21.37	27.72
第三款(類)	13.65	3.49	14.39	17.78	8.79	7.55
中低收入戶	14.18	6.00	17.76	16.01	4.92	2.26
東部地區	11.31	4.93	12.40	15.57	7.21	7.73
低收入戶	9.77	3.67	12.87	15.05	6.80	9.92
第一款(類)	-	-	3.77	3.77	18.87	73.58
第二款(類)	2.31	1.18	9.67	20.29	15.38	21.14
第三款(類)	10.84	4.03	13.36	14.42	5.56	7.98
中低收入戶	14.20	7.31	11.51	16.56	7.99	3.62
金馬地區	15.96	3.03	12.11	15.60	10.46	10.00
低收入戶	16.56	2.27	9.09	16.23	14.45	15.42
第一款(類)	21.43	-	-	21.43	7.14	50.00
第二款(類)	17.02	-	9.04	13.30	14.89	14.89
第三款(類)	16.18	3.38	9.42	17.39	14.49	14.49
中低收入戶	15.19	4.01	16.03	14.77	5.27	2.95

表6 戶內列冊人口之性別與年齡
 —按戶內人口特性分
 中華民國107年6月底

單位：人；%

項目別	總計		性別		年齡	
	人數	百分比	男	女	未滿 12歲	12~未滿 18歲
總計	630,315	100.00	51.38	48.62	17.02	18.75
教育程度						
國小以下	152,176	100.00	52.87	47.13	68.72	1.27
國(初)中	131,448	100.00	55.48	44.52	2.06	38.41
高中(職)	227,895	100.00	51.75	48.25	-	25.23
專科、大學	114,846	100.00	43.83	56.17	-	7.21
研究所	3,950	100.00	54.86	45.14	-	-
身分別						
原住民	38,825	100.00	51.09	48.91	29.41	23.10
榮民、榮譽	4,614	100.00	60.29	39.71	2.77	9.06
新住民	18,420	100.00	6.88	93.12	1.97	1.67
一般民眾	568,456	100.00	52.77	47.23	16.78	19.09
婚姻狀況						
未婚	388,277	100.00	53.53	46.47	27.63	30.44
有配偶或同居	144,292	100.00	52.10	47.90	-	-
離婚或分居	75,261	100.00	47.79	52.21	-	-
喪偶	22,485	100.00	21.52	78.48	-	-
在學狀況						
在學	277,264	100.00	49.84	50.16	38.70	41.66
未在學	353,051	100.00	52.58	47.42	-	0.76
身障證明/手冊						
有	105,680	100.00	64.80	35.20	3.02	4.66
無	524,635	100.00	48.67	51.33	19.84	21.59

表6 戶內列冊人口之性別與年齡
 —按戶內人口特性分(續)
 中華民國107年6月底

單位：人；%

項目別	年齡					
	18~未滿 25歲	25~未滿 35歲	35~未滿 45歲	45~未滿 55歲	55~未滿 65歲	65歲 以上
總計	14.05	5.32	15.50	15.40	7.50	6.45
教育程度						
國小以下	-	0.30	2.03	3.31	7.54	16.83
國(初)中	0.66	3.49	16.87	21.48	11.90	5.12
高中(職)	8.51	8.17	25.51	22.94	7.05	2.58
專科、大學	57.58	7.67	12.32	9.63	3.48	2.11
研究所	54.51	27.42	4.28	11.92	1.80	0.08
身分別						
原住民	11.75	5.50	14.06	9.97	3.62	2.59
榮民、榮譽	6.22	1.56	10.75	20.42	21.02	28.20
新住民	0.99	9.41	54.25	26.06	2.81	2.83
一般民眾	14.69	5.21	14.38	15.39	7.80	6.65
婚姻狀況						
未婚	22.20	3.38	3.39	4.28	4.23	4.45
有配偶或同居	1.42	10.19	36.28	33.01	12.20	6.89
離婚或分居	0.40	6.96	36.33	35.98	12.67	7.66
喪偶	-	2.22	21.65	25.65	16.33	34.15
在學狀況						
在學	19.57	0.07	-	-	-	-
未在學	9.71	9.45	27.68	27.50	13.38	11.52
身障證明/手冊						
有	5.62	6.23	13.81	26.63	25.26	14.77
無	15.75	5.14	15.84	13.14	3.92	4.77

表7 戶內列冊人口之教育程度
—按地區及款別分

中華民國107年6月底

單位：人；%

項目別	總計		國小 以下	國(初) 中	高中 (職)	專科 及大學	研究所
	人數	百分比					
總計	630,315	100.00	24.14	20.85	36.16	18.22	0.63
低收入戶	308,548	100.00	24.95	22.12	34.54	17.83	0.57
第一款(類)	3,290	100.00	49.09	17.93	20.18	12.71	0.09
第二款(類)	52,231	100.00	29.95	24.04	32.09	13.78	0.15
第三款(類)	253,027	100.00	23.61	21.78	35.23	18.73	0.66
中低收入戶	321,767	100.00	23.37	19.64	37.71	18.60	0.68
北部地區	189,341	100.00	22.31	20.58	35.47	21.01	0.63
低收入戶	124,213	100.00	22.17	21.98	35.26	20.01	0.57
第一款(類)	2,154	100.00	42.66	20.06	21.96	15.18	0.14
第二款(類)	15,232	100.00	27.20	26.16	33.19	13.21	0.24
第三款(類)	106,827	100.00	21.04	21.43	35.83	21.08	0.62
中低收入戶	65,128	100.00	22.57	17.90	35.86	22.92	0.75
中部地區	186,758	100.00	25.41	20.92	36.22	16.94	0.51
低收入戶	78,889	100.00	25.99	22.22	34.86	16.58	0.34
第一款(類)	450	100.00	57.56	7.11	23.33	12.00	-
第二款(類)	17,229	100.00	29.55	22.60	33.38	14.22	0.25
第三款(類)	61,210	100.00	24.75	22.23	35.37	17.28	0.37
中低收入戶	107,869	100.00	24.98	19.97	37.21	17.21	0.63
南部地區	225,638	100.00	23.86	20.67	37.13	17.63	0.70
低收入戶	86,891	100.00	26.25	21.70	34.38	17.00	0.67
第一款(類)	566	100.00	62.90	18.90	12.90	5.30	-
第二款(類)	17,463	100.00	31.92	22.41	30.87	14.80	-
第三款(類)	68,862	100.00	24.51	21.54	35.44	17.65	0.85
中低收入戶	138,747	100.00	22.36	20.03	38.86	18.03	0.73
東部地區	27,488	100.00	30.33	23.78	32.65	12.46	0.79
低收入戶	17,939	100.00	33.07	24.78	29.12	11.99	1.04
第一款(類)	106	100.00	67.92	16.04	12.26	3.77	-
第二款(類)	2,119	100.00	36.81	33.70	24.21	5.29	-
第三款(類)	15,714	100.00	32.33	23.64	29.90	12.94	1.19
中低收入戶	9,549	100.00	25.18	21.91	39.27	13.34	0.30
金馬地區	1,090	100.00	28.72	20.92	30.92	18.90	0.55
低收入戶	616	100.00	32.63	17.86	25.97	22.56	0.97
第一款(類)	14	100.00	64.29	14.29	-	21.43	-
第二款(類)	188	100.00	28.72	26.06	26.06	19.15	-
第三款(類)	414	100.00	33.33	14.25	26.81	24.15	1.45
中低收入戶	474	100.00	23.63	24.89	37.34	14.14	-

表8 戶內列冊人口之教育程度
—按戶內人口特性分

中華民國107年6月底

單位：人；%

項目別	總計		國小 以下	國(初) 中	高中 (職)	專科 及大學	研究所
	人數	百分比					
總計	630,315	100.00	24.14	20.85	36.16	18.22	0.63
性別							
男	323,834	100.00	24.85	22.52	36.42	15.54	0.67
女	306,481	100.00	23.40	19.10	35.88	21.05	0.58
年齡							
未滿15歲	160,873	100.00	66.19	31.80	1.84	0.17	-
15~未滿20歲	102,315	100.00	0.02	2.28	63.83	33.80	0.08
20~未滿30歲	64,059	100.00	0.16	2.73	22.52	69.86	4.73
30~未滿40歲	62,925	100.00	2.51	19.95	61.99	15.18	0.36
40~未滿50歲	109,555	100.00	3.58	24.92	57.78	13.43	0.28
50~未滿60歲	71,911	100.00	10.51	34.42	44.72	9.95	0.39
60~未滿70歲	34,803	100.00	46.42	23.22	22.77	7.51	0.07
70歲以上	23,874	100.00	68.48	14.72	11.72	5.08	-
身分別							
原住民	38,825	100.00	34.50	21.92	30.64	12.85	0.10
榮民、榮眷	4,614	100.00	20.94	19.22	42.07	17.77	-
新住民	18,420	100.00	16.68	39.58	35.22	8.52	-
一般民眾	568,456	100.00	23.70	20.19	36.52	18.91	0.69
婚姻狀況							
未婚	388,277	100.00	32.49	18.83	26.16	21.63	0.89
有配偶或同居	144,292	100.00	9.16	23.12	53.60	13.93	0.18
離婚或分居	75,261	100.00	7.16	25.33	54.92	12.31	0.28
喪偶	22,485	100.00	32.95	26.35	33.97	6.70	0.03
在學狀況							
在學	277,264	100.00	38.41	19.06	21.43	20.39	0.70
未在學	353,051	100.00	12.94	22.26	47.72	16.52	0.57
身障證明/手冊							
有	105,680	100.00	23.72	28.56	38.49	8.76	0.46
無	524,635	100.00	24.23	19.30	35.69	20.13	0.66

表9 戶內列冊人口之婚姻狀況
—按地區及款別分
中華民國107年6月底

單位：人；％

項目別	總計		未婚	有配偶 或同居	離婚 或分居	喪偶
	人數	百分比				
總計	630,315	100.00	61.60	22.89	11.94	3.57
低收入戶	308,548	100.00	65.63	17.94	12.12	4.32
第一款(類)	3,290	100.00	72.13	6.05	13.80	8.02
第二款(類)	52,231	100.00	71.80	11.08	11.95	5.17
第三款(類)	253,027	100.00	64.27	19.51	12.13	4.09
中低收入戶	321,767	100.00	57.74	27.64	11.77	2.85
北部地區	189,341	100.00	61.84	20.91	13.26	3.99
低收入戶	124,213	100.00	64.02	18.42	13.35	4.21
第一款(類)	2,154	100.00	66.76	7.71	17.22	8.31
第二款(類)	15,232	100.00	70.31	11.70	13.59	4.41
第三款(類)	106,827	100.00	63.07	19.59	13.24	4.10
中低收入戶	65,128	100.00	57.69	25.67	13.07	3.57
中部地區	186,758	100.00	61.33	24.35	11.00	3.32
低收入戶	78,889	100.00	66.83	17.19	11.59	4.39
第一款(類)	450	100.00	82.22	2.67	7.33	7.78
第二款(類)	17,229	100.00	70.85	12.37	11.53	5.25
第三款(類)	61,210	100.00	65.58	18.66	11.65	4.12
中低收入戶	107,869	100.00	57.32	29.58	10.56	2.53
南部地區	225,638	100.00	61.07	24.14	11.38	3.41
低收入戶	86,891	100.00	66.14	18.60	10.81	4.45
第一款(類)	566	100.00	83.75	2.12	6.36	7.77
第二款(類)	17,463	100.00	73.92	9.62	10.82	5.64
第三款(類)	68,862	100.00	64.02	21.01	10.85	4.12
中低收入戶	138,747	100.00	57.89	27.62	11.73	2.76
東部地區	27,488	100.00	66.11	16.58	13.74	3.57
低收入戶	17,939	100.00	69.01	14.85	12.20	3.94
第一款(類)	106	100.00	74.53	8.49	11.32	5.66
第二款(類)	2,119	100.00	73.71	7.55	13.07	5.66
第三款(類)	15,714	100.00	68.34	15.88	12.08	3.70
中低收入戶	9,549	100.00	60.67	19.82	16.65	2.86
金馬地區	1,090	100.00	62.48	17.34	15.05	5.14
低收入戶	616	100.00	64.45	13.96	13.31	8.28
第一款(類)	14	100.00	85.71	-	14.29	-
第二款(類)	188	100.00	61.70	17.02	11.17	10.11
第三款(類)	414	100.00	64.98	13.04	14.25	7.73
中低收入戶	474	100.00	59.92	21.73	17.30	1.05

表10 戶內列冊人口之婚姻狀況
—按戶內人口特性分

中華民國107年6月底

單位：人；%

項目別	總計		未婚	有配偶 或同居	離婚 或分居	喪偶
	人數	百分比				
總計	630,315	100.00	61.60	22.89	11.94	3.57
性別						
男	323,834	100.00	64.18	23.22	11.11	1.49
女	306,481	100.00	58.87	22.55	12.82	5.76
年齡						
未滿15歲	160,873	100.00	100.00	-	-	-
15~未滿20歲	102,315	100.00	99.66	0.34	-	-
20~未滿30歲	64,059	100.00	89.50	7.44	3.02	0.04
30~未滿40歲	62,925	100.00	17.17	56.03	22.87	3.93
40~未滿50歲	109,555	100.00	14.06	51.20	29.47	5.27
50~未滿60歲	71,911	100.00	23.69	44.89	24.83	6.59
60~未滿70歲	34,803	100.00	41.71	29.17	17.58	11.54
70歲以上	23,874	100.00	43.32	22.62	11.23	22.83
教育程度						
國小以下	152,176	100.00	82.90	8.69	3.54	4.87
國(初)中	131,448	100.00	55.61	25.38	14.50	4.51
高中(職)	227,895	100.00	44.57	33.94	18.14	3.35
專科、大學	114,846	100.00	73.12	17.50	8.07	1.31
研究所	3,950	100.00	87.82	6.71	5.32	0.15
身分別						
原住民	38,825	100.00	70.44	17.78	9.53	2.25
榮民、榮譽	4,614	100.00	40.10	29.11	12.98	17.82
新住民	18,420	100.00	5.13	54.80	21.95	18.12
一般民眾	568,456	100.00	63.00	22.16	11.77	3.07
在學狀況						
在學	277,264	100.00	99.85	0.14	0.02	-
未在學	353,051	100.00	31.56	40.76	21.30	6.37
身障證明/手冊						
有	105,680	100.00	58.62	20.60	15.24	5.54
無	524,635	100.00	62.20	23.35	11.28	3.17

表11 戶內列冊人口之身分
—按地區及款別分

中華民國107年6月底

單位：人；%

項目別	總計		原住民	榮民、榮譽	新住民	一般民眾
	人數	百分比				
總計	630,315	100.00	6.16	0.73	2.92	90.19
低收入戶	308,548	100.00	7.45	0.97	3.14	88.44
第一款(類)	3,290	100.00	1.16	5.99	2.98	89.88
第二款(類)	52,231	100.00	3.82	1.18	2.04	92.96
第三款(類)	253,027	100.00	8.28	0.86	3.37	87.49
中低收入戶	321,767	100.00	4.92	0.50	2.71	91.86
北部地區	189,341	100.00	5.53	1.09	3.51	89.87
低收入戶	124,213	100.00	5.50	1.23	3.68	89.60
第一款(類)	2,154	100.00	0.19	7.99	4.32	87.51
第二款(類)	15,232	100.00	4.69	1.39	2.42	91.49
第三款(類)	106,827	100.00	5.72	1.07	3.84	89.37
中低收入戶	65,128	100.00	5.59	0.82	3.19	90.40
中部地區	186,758	100.00	3.38	0.55	2.87	93.20
低收入戶	78,889	100.00	4.23	0.56	2.56	92.64
第一款(類)	450	100.00	-	-	-	100.00
第二款(類)	17,229	100.00	1.61	0.57	1.51	96.30
第三款(類)	61,210	100.00	5.00	0.56	2.88	91.56
中低收入戶	107,869	100.00	2.76	0.54	3.09	93.61
南部地區	225,638	100.00	3.13	0.51	2.59	93.77
低收入戶	86,891	100.00	3.82	0.83	3.14	92.21
第一款(類)	566	100.00	1.41	3.71	0.88	93.99
第二款(類)	17,463	100.00	0.20	1.29	2.06	96.45
第三款(類)	68,862	100.00	4.76	0.69	3.43	91.12
中低收入戶	138,747	100.00	2.70	0.31	2.25	94.74
東部地區	27,488	100.00	54.29	0.72	1.85	43.14
低收入戶	17,939	100.00	52.78	1.11	1.98	44.13
第一款(類)	106	100.00	24.53	3.77	-	71.70
第二款(類)	2,119	100.00	45.63	2.12	2.93	49.32
第三款(類)	15,714	100.00	53.93	0.95	1.86	43.25
中低收入戶	9,549	100.00	57.12	-	1.61	41.27
金馬地區	1,090	100.00	4.40	16.70	6.24	72.66
低收入戶	616	100.00	3.90	18.34	2.44	75.32
第一款(類)	14	100.00	-	-	-	100.00
第二款(類)	188	100.00	-	19.15	7.98	72.87
第三款(類)	414	100.00	5.80	18.60	-	75.60
中低收入戶	474	100.00	5.06	14.56	11.18	69.20

表12 戶內列冊人口之身分
—按戶內人口特性分

中華民國107年6月底

單位：人；%

項目別	總計		原住民	榮民、榮眷	新住民	一般民眾
	人數	百分比				
總計	630,315	100.00	6.16	0.73	2.92	90.19
性別						
男	323,834	100.00	6.13	0.86	0.39	92.62
女	306,481	100.00	6.20	0.60	5.60	87.61
年齡						
未滿15歲	160,873	100.00	9.94	0.18	0.32	89.56
15~未滿20歲	102,315	100.00	6.29	0.33	0.22	93.16
20~未滿30歲	64,059	100.00	5.19	0.35	0.23	94.23
30~未滿40歲	62,925	100.00	6.54	0.34	10.33	82.78
40~未滿50歲	109,555	100.00	4.32	0.76	7.78	87.13
50~未滿60歲	71,911	100.00	3.94	1.54	2.57	91.95
60~未滿70歲	34,803	100.00	2.61	1.52	0.96	94.90
70歲以上	23,874	100.00	2.01	4.50	1.34	92.14
教育程度						
國小以下	152,176	100.00	8.80	0.63	2.02	88.55
國(初)中	131,448	100.00	6.47	0.67	5.55	87.30
高中(職)	227,895	100.00	5.22	0.85	2.85	91.08
專科、大學	114,846	100.00	4.34	0.71	1.37	93.58
研究所	3,950	100.00	0.96	-	-	99.04
婚姻狀況						
未婚	388,277	100.00	7.04	0.48	0.24	92.24
有配偶或同居	144,292	100.00	4.78	0.93	7.00	87.29
離婚或分居	75,261	100.00	4.92	0.80	5.37	88.91
喪偶	22,485	100.00	3.89	3.66	14.84	77.62
在學狀況						
在學	277,264	100.00	8.16	0.23	0.26	91.35
未在學	353,051	100.00	4.59	1.13	5.01	89.27
身障證明/手冊						
有	105,680	100.00	4.37	1.85	0.79	92.99
無	524,635	100.00	6.52	0.51	3.35	89.62

表13 戶內列冊人口是否領有身心障礙證明(手冊)情形
 一按地區及款別分
 中華民國107年6月底

單位：人；%

項目別	總計		有	無
	人數	百分比		
總計	630,315	100.00	16.77	83.23
低收入戶	308,548	100.00	25.68	74.32
第一款(類)	3,290	100.00	52.95	47.05
第二款(類)	52,231	100.00	41.01	58.99
第三款(類)	253,027	100.00	22.16	77.84
中低收入戶	321,767	100.00	8.22	91.78
北部地區	189,341	100.00	18.56	81.44
低收入戶	124,213	100.00	21.91	78.09
第一款(類)	2,154	100.00	52.27	47.73
第二款(類)	15,232	100.00	36.69	63.31
第三款(類)	106,827	100.00	19.18	80.82
中低收入戶	65,128	100.00	12.17	87.83
中部地區	186,758	100.00	15.76	84.24
低收入戶	78,889	100.00	26.66	73.34
第一款(類)	450	100.00	42.44	57.56
第二款(類)	17,229	100.00	37.90	62.10
第三款(類)	61,210	100.00	23.38	76.62
中低收入戶	107,869	100.00	7.79	92.21
南部地區	225,638	100.00	15.18	84.82
低收入戶	86,891	100.00	29.73	70.27
第一款(類)	566	100.00	62.37	37.63
第二款(類)	17,463	100.00	46.70	53.30
第三款(類)	68,862	100.00	25.16	74.84
中低收入戶	138,747	100.00	6.07	93.93
東部地區	27,488	100.00	24.01	75.99
低收入戶	17,939	100.00	27.63	72.37
第一款(類)	106	100.00	62.26	37.74
第二款(類)	2,119	100.00	51.63	48.37
第三款(類)	15,714	100.00	24.16	75.84
中低收入戶	9,549	100.00	17.22	82.78
金馬地區	1,090	100.00	23.49	76.51
低收入戶	616	100.00	33.44	66.56
第一款(類)	14	100.00	42.86	57.14
第二款(類)	188	100.00	28.72	71.28
第三款(類)	414	100.00	35.27	64.73
中低收入戶	474	100.00	10.55	89.45

表14 戶內列冊人口是否領有身心障礙證明(手冊)情形
 —按戶內人口特性分
 中華民國107年6月底

項目別	總計		有	無
	人數	百分比		
總計	630,315	100.00	16.77	83.23
性別				
男	323,834	100.00	21.15	78.85
女	306,481	100.00	12.14	87.86
年齡				
未滿15歲	160,873	100.00	3.27	96.73
15~未滿20歲	102,315	100.00	4.63	95.37
20~未滿30歲	64,059	100.00	10.98	89.02
30~未滿40歲	62,925	100.00	14.79	85.21
40~未滿50歲	109,555	100.00	20.18	79.82
50~未滿60歲	71,911	100.00	42.59	57.41
60~未滿70歲	34,803	100.00	53.14	46.86
70歲以上	23,874	100.00	33.94	66.06
教育程度				
國小以下	152,176	100.00	16.47	83.53
國(初)中	131,448	100.00	22.96	77.04
高中(職)	227,895	100.00	17.85	82.15
專科、大學	114,846	100.00	8.06	91.94
研究所	3,950	100.00	12.28	87.72
身分別				
原住民	38,825	100.00	11.91	88.09
榮民、榮眷	4,614	100.00	42.35	57.65
新住民	18,420	100.00	4.52	95.48
一般民眾	568,456	100.00	17.29	82.71
婚姻狀況				
未婚	388,277	100.00	15.96	84.04
有配偶或同居	144,292	100.00	15.08	84.92
離婚或分居	75,261	100.00	21.40	78.60
喪偶	22,485	100.00	26.05	73.95
在學狀況				
在學	277,264	100.00	3.33	96.67
未在學	353,051	100.00	27.32	72.68

表15 家計負責人之性別與年齡
—按地區及款別分

中華民國107年6月底

單位：人；%

項目別	總計		性別		年齡	
	人數	百分比	男	女	未滿 12歲	12~未滿 18歲
總計	250,498	100.00	58.30	41.70	0.02	0.53
低收入戶	141,441	100.00	58.02	41.98	0.04	0.67
第一款(類)	3,164	100.00	75.70	24.30	0.06	-
第二款(類)	33,040	100.00	62.48	37.52	-	1.04
第三款(類)	105,237	100.00	56.09	43.91	0.05	0.57
中低收入戶	109,057	100.00	58.67	41.33	-	0.36
北部地區	79,523	100.00	56.58	43.42	0.06	0.57
低收入戶	55,563	100.00	56.52	43.48	0.09	0.62
第一款(類)	2,067	100.00	76.29	23.71	-	-
第二款(類)	9,426	100.00	62.01	37.99	-	1.05
第三款(類)	44,070	100.00	54.41	45.59	0.12	0.56
中低收入戶	23,960	100.00	56.73	43.27	-	0.45
中部地區	72,311	100.00	58.92	41.08	-	0.54
低收入戶	36,522	100.00	58.93	41.07	-	0.64
第一款(類)	431	100.00	75.17	24.83	-	-
第二款(類)	9,896	100.00	62.54	37.46	-	0.64
第三款(類)	26,195	100.00	57.30	42.70	-	0.65
中低收入戶	35,789	100.00	58.91	41.09	-	0.43
南部地區	86,293	100.00	59.94	40.06	0.00	0.51
低收入戶	40,936	100.00	59.62	40.38	0.00	0.75
第一款(類)	549	100.00	72.50	27.50	0.36	-
第二款(類)	12,222	100.00	62.52	37.48	-	1.29
第三款(類)	28,165	100.00	58.11	41.89	-	0.54
中低收入戶	45,357	100.00	60.24	39.76	-	0.28
東部地區	11,879	100.00	54.31	45.69	-	0.42
低收入戶	8,101	100.00	56.13	43.87	-	0.62
第一款(類)	104	100.00	81.73	18.27	-	-
第二款(類)	1,395	100.00	65.38	34.62	-	1.43
第三款(類)	6,602	100.00	53.77	46.23	-	0.45
中低收入戶	3,778	100.00	50.42	49.58	-	-
金馬地區	492	100.00	54.27	45.73	-	1.83
低收入戶	319	100.00	59.56	40.44	-	0.94
第一款(類)	13	100.00	84.62	15.38	-	-
第二款(類)	101	100.00	56.44	43.56	-	2.97
第三款(類)	205	100.00	59.51	40.49	-	-
中低收入戶	173	100.00	44.51	55.49	-	3.47

表15 家計負責人之性別與年齡
—按地區及款別分(續)

中華民國107年6月底

單位：人；%；歲

項目別	年齡						
	18~未滿 25歲	25~未滿 35歲	35~未滿 45歲	45~未滿 55歲	55~未滿 65歲	65歲 以上	平均 年齡
總計	3.09	7.11	28.15	30.65	15.73	14.72	49.29
低收入戶	2.57	4.46	22.62	29.29	18.07	22.29	52.58
第一款(類)	0.19	0.06	3.41	9.42	17.83	69.03	71.93
第二款(類)	1.67	3.17	13.26	22.36	22.34	36.16	57.86
第三款(類)	2.92	5.00	26.13	32.07	16.74	16.52	50.34
中低收入戶	3.77	10.54	35.32	32.41	12.70	4.91	45.02
北部地區	3.49	5.99	24.89	31.48	16.66	16.85	50.40
低收入戶	2.85	4.21	22.41	31.47	17.06	21.27	52.32
第一款(類)	0.15	-	2.90	8.32	17.27	71.36	72.99
第二款(類)	2.98	2.10	12.02	25.30	17.55	39.00	58.27
第三款(類)	2.95	4.86	25.55	33.88	16.95	15.13	50.07
中低收入戶	4.96	10.12	30.65	31.50	15.71	6.62	45.94
中部地區	3.19	9.21	30.76	27.36	15.01	13.93	48.30
低收入戶	2.42	6.02	25.30	26.56	17.10	21.95	51.90
第一款(類)	0.23	-	4.87	18.79	5.34	70.77	71.57
第二款(類)	1.19	6.07	18.90	22.77	18.24	32.19	55.78
第三款(類)	2.92	6.10	28.06	28.12	16.87	17.28	50.11
中低收入戶	3.97	12.47	36.32	28.19	12.88	5.74	44.63
南部地區	2.48	6.35	29.75	32.75	15.53	12.64	48.88
低收入戶	2.30	3.12	20.61	28.91	20.72	23.59	53.52
第一款(類)	-	0.36	4.19	6.74	30.05	58.29	68.71
第二款(類)	1.26	1.87	9.57	18.76	29.37	37.87	59.25
第三款(類)	2.80	3.71	25.71	33.74	16.78	16.72	50.74
中低收入戶	2.65	9.27	37.99	36.21	10.85	2.75	44.69
東部地區	4.25	7.40	22.82	29.78	15.22	20.10	50.66
低收入戶	2.56	6.11	22.43	28.59	15.78	23.92	52.51
第一款(類)	-	-	3.85	4.81	17.31	74.04	70.45
第二款(類)	-	1.43	13.62	30.97	21.86	30.68	57.74
第三款(類)	3.14	7.19	24.58	28.46	14.47	21.71	51.12
中低收入戶	7.89	10.16	23.66	32.35	14.03	11.91	46.69
金馬地區	1.83	3.05	18.90	31.30	19.72	23.37	53.62
低收入戶	2.82	-	13.79	29.47	23.82	29.15	56.25
第一款(類)	15.38	-	-	23.08	7.69	53.85	63.62
第二款(類)	-	-	17.82	23.76	25.74	29.70	56.43
第三款(類)	3.41	-	12.68	32.68	23.90	27.32	55.69
中低收入戶	-	8.67	28.32	34.68	12.14	12.72	48.77

表16 家計負責人之性別與年齡
 —按家計負責人狀況分
 中華民國107年6月底

單位：人；%

項目別	總計		性別		年齡	
	人數	百分比	男	女	未滿12歲	12~未滿18歲
總計	250,498	100.00	58.30	41.70	0.02	0.53
教育程度						
國小以下	41,005	100.00	58.39	41.61	0.13	-
國(初)中	59,543	100.00	63.17	36.83	-	0.32
高中(職)	116,443	100.00	56.93	43.07	-	0.83
專科、大學	32,528	100.00	54.01	45.99	-	0.54
研究所	979	100.00	65.17	34.83	-	-
身分別						
原住民	12,263	100.00	50.35	49.65	-	1.09
榮民、榮譽	3,162	100.00	63.85	36.15	-	0.92
新住民	12,586	100.00	6.26	93.74	-	0.18
一般民眾	222,487	100.00	61.61	38.39	0.02	0.52
婚姻狀況						
未婚	67,544	100.00	68.01	31.99	0.08	1.98
有配偶或同居	87,598	100.00	70.07	29.93	-	-
離婚或分居	72,568	100.00	47.23	52.77	-	-
喪偶	22,788	100.00	19.55	80.45	-	-
身障證明/手冊						
有	61,819	100.00	69.59	30.41	0.05	0.16
無	188,679	100.00	54.61	45.39	0.01	0.66
居住狀況						
住家宅	233,221	100.00	57.41	42.59	0.01	0.51
其他	17,277	100.00	70.39	29.61	0.16	0.91
有無工作						
有工作	164,030	100.00	55.54	44.46	-	0.18
沒有工作	86,468	100.00	63.55	36.45	0.06	1.20

表16 家計負責人之性別與年齡
 一按家計負責人狀況分(續)
 中華民國107年6月底

單位：人；%；歲

項目別	年齡						
	18~未滿 25歲	25~未滿 35歲	35~未滿 45歲	45~未滿 55歲	55~未滿 65歲	65歲 以上	平均 年齡
總計	3.09	7.11	28.15	30.65	15.73	14.72	49.29
教育程度							
國小以下	-	0.60	5.60	9.49	25.50	58.68	65.74
國(初)中	0.47	4.91	27.21	37.49	20.89	8.70	49.71
高中(職)	2.79	9.20	36.37	35.26	10.98	4.57	44.99
專科、大學	12.45	11.29	29.17	28.09	11.37	7.09	43.51
研究所	15.83	25.33	17.57	38.20	2.55	0.51	37.78
身分別							
原住民	5.37	11.01	34.09	28.02	12.43	7.98	44.90
榮民、榮眷	1.77	1.61	9.42	22.04	24.51	39.72	61.70
新住民	0.24	8.13	55.55	29.28	3.10	3.52	43.28
一般民眾	3.14	6.91	26.54	30.99	16.50	15.37	49.69
婚姻狀況							
未婚	10.46	8.03	13.92	20.38	21.23	23.92	50.60
有配偶或同居	0.59	7.98	33.92	35.69	14.10	7.72	47.60
離婚或分居	0.21	6.70	36.53	36.03	12.53	8.00	47.41
喪偶	-	2.27	21.42	24.57	15.92	35.81	57.87
身障證明/手冊							
有	1.01	3.58	13.63	29.65	31.85	20.07	54.91
無	3.77	8.26	32.90	30.97	10.45	12.97	47.45
居住狀況							
住家宅	3.27	7.49	29.59	31.55	14.85	12.73	48.40
其他	0.62	1.99	8.62	18.50	27.60	41.59	61.30
有無工作							
有工作	3.96	9.30	37.58	35.98	10.95	2.05	44.19
沒有工作	1.44	2.94	10.26	20.53	24.80	38.77	58.96

表17 家計負責人之教育程度
—按地區及款別分

中華民國107年6月底

單位：人；%

項目別	總計		國小 以下	國(初) 中	高中 (職)	專科 及大學	研究所
	人數	百分比					
總計	250,498	100.00	16.37	23.77	46.48	12.99	0.39
低收入戶	141,441	100.00	22.31	24.67	40.83	11.83	0.36
第一款(類)	3,164	100.00	47.63	18.11	22.31	11.79	0.16
第二款(類)	33,040	100.00	32.50	23.18	34.34	9.59	0.39
第三款(類)	105,237	100.00	18.34	25.33	43.42	12.54	0.36
中低收入戶	109,057	100.00	8.67	22.60	53.82	14.48	0.43
北部地區	79,523	100.00	14.30	23.31	45.58	16.37	0.44
低收入戶	55,563	100.00	16.72	25.28	42.98	14.63	0.39
第一款(類)	2,067	100.00	41.70	19.93	23.90	14.32	0.15
第二款(類)	9,426	100.00	27.27	24.70	35.93	11.69	0.41
第三款(類)	44,070	100.00	13.29	25.66	45.39	15.27	0.39
中低收入戶	23,960	100.00	8.70	18.75	51.60	20.39	0.56
中部地區	72,311	100.00	17.19	24.97	46.17	11.46	0.21
低收入戶	36,522	100.00	24.40	24.77	40.86	9.77	0.20
第一款(類)	431	100.00	53.36	9.74	24.83	12.06	-
第二款(類)	9,896	100.00	32.18	22.48	37.41	7.45	0.47
第三款(類)	26,195	100.00	20.98	25.88	42.43	10.61	0.10
中低收入戶	35,789	100.00	9.83	25.17	51.58	13.19	0.23
南部地區	86,293	100.00	16.67	22.35	48.48	12.03	0.48
低收入戶	40,936	100.00	27.14	22.58	38.89	11.00	0.40
第一款(類)	549	100.00	61.57	18.21	16.76	3.46	-
第二款(類)	12,222	100.00	36.70	21.49	31.36	10.10	0.34
第三款(類)	28,165	100.00	22.31	23.14	42.59	11.54	0.43
中低收入戶	45,357	100.00	7.22	22.15	57.13	12.96	0.55
東部地區	11,879	100.00	22.38	29.82	40.55	6.76	0.49
低收入戶	8,101	100.00	26.13	30.51	36.40	6.23	0.72
第一款(類)	104	100.00	65.38	16.35	12.50	3.85	1.92
第二款(類)	1,395	100.00	33.26	31.97	28.46	6.31	-
第三款(類)	6,602	100.00	24.01	30.43	38.46	6.26	0.85
中低收入戶	3,778	100.00	14.35	28.32	49.44	7.89	-
金馬地區	492	100.00	33.33	23.78	33.54	8.13	1.22
低收入戶	319	100.00	39.18	26.33	23.51	9.09	1.88
第一款(類)	13	100.00	69.23	15.38	-	15.38	-
第二款(類)	101	100.00	32.67	34.65	26.73	5.94	-
第三款(類)	205	100.00	40.49	22.93	23.41	10.24	2.93
中低收入戶	173	100.00	22.54	19.08	52.02	6.36	-

表18 家計負責人之教育程度
—按家計負責人狀況分

中華民國107年6月底

單位：人；%

項目別	總計		國小 以下	國(初) 中	高中 (職)	專科 及大學	研究所
	人數	百分比					
總計	250,498	100.00	16.37	23.77	46.48	12.99	0.39
性別							
男	146,048	100.00	16.39	25.75	45.39	12.03	0.44
女	104,450	100.00	16.34	21.00	48.02	14.32	0.33
年齡							
未滿15歲	240	100.00	22.08	60.83	17.08	-	-
15~未滿20歲	2,846	100.00	-	5.17	74.77	19.04	1.02
20~未滿30歲	11,916	100.00	0.59	7.93	42.35	46.63	2.49
30~未滿40歲	41,169	100.00	2.74	21.09	62.61	13.02	0.53
40~未滿50歲	83,613	100.00	3.25	24.75	58.32	13.33	0.34
50~未滿60歲	58,497	100.00	11.29	33.98	43.66	10.82	0.24
60~未滿70歲	29,901	100.00	49.20	20.11	22.64	8.03	0.02
70歲以上	22,316	100.00	70.41	13.61	10.65	5.33	-
身分別							
原住民	12,263	100.00	16.03	27.91	46.61	9.15	0.29
榮民、榮眷	3,162	100.00	21.76	17.74	41.24	19.26	-
新住民	12,586	100.00	15.79	41.52	34.99	7.70	-
一般民眾	222,487	100.00	16.34	22.62	47.20	13.41	0.42
婚姻狀況							
未婚	67,544	100.00	25.74	22.33	35.13	15.97	0.83
有配偶或同居	87,598	100.00	11.31	23.76	51.71	12.96	0.26
離婚或分居	72,568	100.00	7.81	25.10	54.69	12.14	0.25
喪偶	22,788	100.00	35.30	23.82	33.91	6.94	0.03
身障證明/手冊							
有	61,819	100.00	26.39	29.77	35.47	8.11	0.26
無	188,679	100.00	13.09	21.80	50.09	14.58	0.43
居住狀況							
住家宅	233,221	100.00	14.72	23.61	47.93	13.32	0.42
其他	17,277	100.00	38.58	25.96	26.95	8.51	-
有無工作							
有工作	164,030	100.00	6.09	23.41	54.93	15.09	0.48
沒有工作	86,468	100.00	35.87	24.45	30.46	8.99	0.23

表19 家計負責人之婚姻狀況
—按地區及款別分
中華民國107年6月底

單位：人；％

項目別	總計		未婚	有配偶 或同居	離婚 或分居	喪偶
	人數	百分比				
總計	250,498	100.00	26.96	34.97	28.97	9.10
低收入戶	141,441	100.00	36.39	26.14	27.03	10.45
第一款(類)	3,164	100.00	69.12	7.08	14.79	9.01
第二款(類)	33,040	100.00	56.57	14.21	19.30	9.92
第三款(類)	105,237	100.00	29.07	30.46	29.82	10.65
中低收入戶	109,057	100.00	14.74	46.42	31.49	7.35
北部地區	79,523	100.00	28.75	30.95	30.95	9.35
低收入戶	55,563	100.00	33.27	26.69	30.41	9.63
第一款(類)	2,067	100.00	65.75	6.58	18.58	9.10
第二款(類)	9,426	100.00	55.85	13.95	21.32	8.88
第三款(類)	44,070	100.00	26.91	30.36	32.91	9.82
中低收入戶	23,960	100.00	18.26	40.84	32.19	8.71
中部地區	72,311	100.00	24.99	37.34	28.32	9.34
低收入戶	36,522	100.00	35.94	25.88	26.90	11.28
第一款(類)	431	100.00	77.26	7.19	7.42	8.12
第二款(類)	9,896	100.00	51.87	16.06	21.56	10.51
第三款(類)	26,195	100.00	29.25	29.90	29.24	11.62
中低收入戶	35,789	100.00	13.82	49.03	29.77	7.37
南部地區	86,293	100.00	26.28	37.76	27.62	8.34
低收入戶	40,936	100.00	41.10	25.84	22.67	10.39
第一款(類)	549	100.00	75.59	8.38	6.56	9.47
第二款(類)	12,222	100.00	60.75	13.80	15.37	10.07
第三款(類)	28,165	100.00	31.90	31.40	26.15	10.55
中低收入戶	45,357	100.00	12.90	48.52	32.09	6.50
東部地區	11,879	100.00	31.80	27.66	29.30	11.23
低收入戶	8,101	100.00	35.65	25.54	26.42	12.39
第一款(類)	104	100.00	66.35	10.58	13.46	9.62
第二款(類)	1,395	100.00	59.64	5.88	23.73	10.75
第三款(類)	6,602	100.00	30.10	29.93	27.19	12.78
中低收入戶	3,778	100.00	23.56	32.21	35.49	8.73
金馬地區	492	100.00	32.11	23.37	32.52	11.99
低收入戶	319	100.00	44.51	15.36	25.08	15.05
第一款(類)	13	100.00	84.62	-	15.38	-
第二款(類)	101	100.00	35.64	20.79	22.77	20.79
第三款(類)	205	100.00	46.34	13.66	26.83	13.17
中低收入戶	173	100.00	9.25	38.15	46.24	6.36

表20 家計負責人之婚姻狀況
—按家計負責人狀況分

中華民國107年6月底

單位：人；%

項目別	總計		未婚	有配偶 或同居	離婚 或分居	喪偶
	人數	百分比				
總計	250,498	100.00	26.96	34.97	28.97	9.10
性別						
男	146,048	100.00	31.45	42.03	23.47	3.05
女	104,450	100.00	20.68	25.10	36.66	17.55
年齡						
未滿15歲	240	100.00	100.00	-	-	-
15~未滿20歲	2,846	100.00	99.02	0.98	-	-
20~未滿30歲	11,916	100.00	70.67	15.99	13.34	-
30~未滿40歲	41,169	100.00	15.76	44.37	33.82	6.05
40~未滿50歲	83,613	100.00	14.56	41.24	37.30	6.90
50~未滿60歲	58,497	100.00	24.97	38.15	29.27	7.60
60~未滿70歲	29,901	100.00	43.83	21.80	20.19	14.18
70歲以上	22,316	100.00	43.40	18.28	12.14	26.18
教育程度						
國小以下	41,005	100.00	42.39	24.16	13.83	19.62
國(初)中	59,543	100.00	25.33	34.96	30.59	9.11
高中(職)	116,443	100.00	20.38	38.90	34.09	6.64
專科、大學	32,528	100.00	33.17	34.89	27.08	4.86
研究所	979	100.00	57.10	23.60	18.69	0.61
身分別						
原住民	12,263	100.00	24.32	37.76	28.84	9.08
榮民、榮眷	3,162	100.00	31.78	27.01	14.74	26.47
新住民	12,586	100.00	0.92	36.86	34.87	27.35
一般民眾	222,487	100.00	28.51	34.82	28.84	7.82
身障證明/手冊						
有	61,819	100.00	55.90	15.43	21.57	7.10
無	188,679	100.00	17.48	41.37	31.39	9.75
居住狀況						
住家宅	233,221	100.00	23.50	37.05	30.22	9.23
其他	17,277	100.00	73.70	6.86	12.14	7.30
有無工作						
有工作	164,030	100.00	13.61	46.24	32.62	7.53
沒有工作	86,468	100.00	52.30	13.59	22.04	12.07

表21 家計負責人之身分
—按地區及款別分

中華民國107年6月底

單位：人；%

項目別	總計		原住民	榮民、榮譽	新住民	一般民眾
	人數	百分比				
總計	250,498	100.00	4.90	1.26	5.02	88.82
低收入戶	141,441	100.00	5.33	1.57	5.04	88.06
第一款(類)	3,164	100.00	1.01	5.85	2.81	90.33
第二款(類)	33,040	100.00	2.82	1.92	2.76	92.51
第三款(類)	105,237	100.00	6.25	1.33	5.82	86.60
中低收入戶	109,057	100.00	4.33	0.87	5.01	89.80
北部地區	79,523	100.00	3.71	1.98	5.74	88.57
低收入戶	55,563	100.00	3.52	2.10	5.62	88.77
第一款(類)	2,067	100.00	-	7.74	4.31	87.95
第二款(類)	9,426	100.00	2.58	2.74	2.21	92.48
第三款(類)	44,070	100.00	3.88	1.70	6.41	88.01
中低收入戶	23,960	100.00	4.15	1.71	6.03	88.11
中部地區	72,311	100.00	2.24	0.87	4.93	91.96
低收入戶	36,522	100.00	2.27	0.89	4.57	92.27
第一款(類)	431	100.00	-	-	-	100.00
第二款(類)	9,896	100.00	1.00	1.42	2.86	94.72
第三款(類)	26,195	100.00	2.79	0.70	5.29	91.22
中低收入戶	35,789	100.00	2.20	0.85	5.30	91.64
南部地區	86,293	100.00	2.38	0.79	4.71	92.12
低收入戶	40,936	100.00	2.24	1.18	5.14	91.44
第一款(類)	549	100.00	1.28	3.83	-	94.90
第二款(類)	12,222	100.00	0.60	1.28	2.99	95.13
第三款(類)	28,165	100.00	2.98	1.08	6.17	89.77
中低收入戶	45,357	100.00	2.51	0.44	4.32	92.73
東部地區	11,879	100.00	47.31	1.12	2.85	48.72
低收入戶	8,101	100.00	47.25	1.64	2.74	48.36
第一款(類)	104	100.00	24.04	3.85	-	72.12
第二款(類)	1,395	100.00	36.99	3.01	3.01	56.99
第三款(類)	6,602	100.00	49.79	1.32	2.73	46.17
中低收入戶	3,778	100.00	47.43	-	3.10	49.47
金馬地區	492	100.00	3.46	29.27	10.98	56.30
低收入戶	319	100.00	3.76	34.80	3.76	57.68
第一款(類)	13	100.00	-	-	-	100.00
第二款(類)	101	100.00	-	35.64	11.88	52.48
第三款(類)	205	100.00	5.85	36.59	-	57.56
中低收入戶	173	100.00	2.89	19.08	24.28	53.76

表22 家計負責人之身分
—按家計負責人狀況分

中華民國107年6月底

單位：人；%

項目別	總計		原住民	榮民、榮譽	新住民	一般民眾
	人數	百分比				
總計	250,498	100.00	4.90	1.26	5.02	88.82
性別						
男	146,048	100.00	4.23	1.38	0.54	93.85
女	104,450	100.00	5.83	1.09	11.30	81.78
年齡						
未滿15歲	240	100.00	8.33	-	-	91.67
15~未滿20歲	2,846	100.00	8.75	1.93	1.86	87.46
20~未滿30歲	11,916	100.00	8.65	0.25	0.30	90.79
30~未滿40歲	41,169	100.00	7.36	0.38	10.19	82.07
40~未滿50歲	83,613	100.00	4.42	0.71	7.54	87.34
50~未滿60歲	58,497	100.00	4.62	1.39	2.58	91.40
60~未滿70歲	29,901	100.00	3.34	1.45	0.75	94.47
70歲以上	22,316	100.00	2.40	4.84	1.20	91.56
教育程度						
國小以下	41,005	100.00	4.79	1.68	4.85	88.68
國(初)中	59,543	100.00	5.75	0.94	8.78	84.53
高中(職)	116,443	100.00	4.91	1.12	3.78	90.19
專科、大學	32,528	100.00	3.45	1.87	2.98	91.70
研究所	979	100.00	3.68	-	-	96.32
婚姻狀況						
未婚	67,544	100.00	4.41	1.49	0.17	93.93
有配偶或同居	87,598	100.00	5.29	0.97	5.30	88.44
離婚或分居	72,568	100.00	4.87	0.64	6.05	88.44
喪偶	22,788	100.00	4.88	3.67	15.10	76.34
身障證明/手冊						
有	61,819	100.00	4.69	1.93	0.46	92.92
無	188,679	100.00	4.96	1.04	6.52	87.47
居住狀況						
住家宅	233,221	100.00	4.98	1.26	5.37	88.39
其他	17,277	100.00	3.69	1.36	0.38	94.58
有無工作						
有工作	164,030	100.00	5.01	0.60	6.82	87.56
沒有工作	86,468	100.00	4.67	2.52	1.61	91.20

表23 家計負責人是否領有身心障礙證明(手冊)情形
 一按地區及款別分
 中華民國107年6月底

單位：人；%

項目別	總計		有	無
	人數	百分比		
總計	250,498	100.00	24.68	75.32
低收入戶	141,441	100.00	35.90	64.10
第一款(類)	3,164	100.00	48.67	51.33
第二款(類)	33,040	100.00	47.19	52.81
第三款(類)	105,237	100.00	31.97	68.03
中低收入戶	109,057	100.00	10.13	89.87
北部地區	79,523	100.00	26.36	73.64
低收入戶	55,563	100.00	31.82	68.18
第一款(類)	2,067	100.00	50.46	49.54
第二款(類)	9,426	100.00	45.71	54.29
第三款(類)	44,070	100.00	27.98	72.02
中低收入戶	23,960	100.00	13.70	86.30
中部地區	72,311	100.00	23.64	76.36
低收入戶	36,522	100.00	37.65	62.35
第一款(類)	431	100.00	37.35	62.65
第二款(類)	9,896	100.00	46.85	53.15
第三款(類)	26,195	100.00	34.17	65.83
中低收入戶	35,789	100.00	9.34	90.66
南部地區	86,293	100.00	22.28	77.72
低收入戶	40,936	100.00	38.24	61.76
第一款(類)	549	100.00	50.27	49.73
第二款(類)	12,222	100.00	45.95	54.05
第三款(類)	28,165	100.00	34.66	65.34
中低收入戶	45,357	100.00	7.87	92.13
東部地區	11,879	100.00	36.59	63.41
低收入戶	8,101	100.00	43.32	56.68
第一款(類)	104	100.00	51.92	48.08
第二款(類)	1,395	100.00	70.18	29.82
第三款(類)	6,602	100.00	37.50	62.50
中低收入戶	3,778	100.00	22.15	77.85
金馬地區	492	100.00	38.62	61.38
低收入戶	319	100.00	56.43	43.57
第一款(類)	13	100.00	46.15	53.85
第二款(類)	101	100.00	50.50	49.50
第三款(類)	205	100.00	60.00	40.00
中低收入戶	173	100.00	5.78	94.22

表24 家計負責人是否領有身心障礙證明(手冊)情形
—按家計負責人狀況分

中華民國107年6月底

單位：人；%

項目別	總計		有	無
	人數	百分比		
總計	250,498	100.00	24.68	75.32
性別				
男	146,048	100.00	29.46	70.54
女	104,450	100.00	18.00	82.00
年齡				
未滿15歲	240	100.00	22.50	77.50
15~未滿20歲	2,846	100.00	5.38	94.62
20~未滿30歲	11,916	100.00	12.83	87.17
30~未滿40歲	41,169	100.00	9.74	90.26
40~未滿50歲	83,613	100.00	16.58	83.42
50~未滿60歲	58,497	100.00	36.90	63.10
60~未滿70歲	29,901	100.00	47.10	52.90
70歲以上	22,316	100.00	29.32	70.68
教育程度				
國小以下	41,005	100.00	39.78	60.22
國(初)中	59,543	100.00	30.91	69.09
高中(職)	116,443	100.00	18.83	81.17
專科、大學	32,528	100.00	15.41	84.59
研究所	979	100.00	16.34	83.66
身分別				
原住民	12,263	100.00	23.66	76.34
榮民、榮譽	3,162	100.00	37.70	62.30
新住民	12,586	100.00	2.24	97.76
一般民眾	222,487	100.00	25.82	74.18
婚姻狀況				
未婚	67,544	100.00	51.16	48.84
有配偶或同居	87,598	100.00	10.89	89.11
離婚或分居	72,568	100.00	18.38	81.62
喪偶	22,788	100.00	19.26	80.74
居住狀況				
住家宅	233,221	100.00	20.76	79.24
其他	17,277	100.00	77.59	22.41
有無工作				
有工作	164,030	100.00	8.55	91.45
沒有工作	86,468	100.00	55.27	44.73

表25 家計負責人與戶長關係
—按地區及款別分

中華民國107年6月底

單位：人；%

項目別	總計		戶長本人	配偶	子女	內、外孫子女	父母	內、外祖父母
	人數	百分比						
總計	250,498	100.00	79.20	6.94	4.35	0.12	3.93	0.96
低收入戶	141,441	100.00	80.28	5.04	3.33	0.10	4.07	1.18
第一款(類)	3,164	100.00	93.33	0.66	0.38	0.06	0.06	0.03
第二款(類)	33,040	100.00	84.12	1.89	1.94	-	2.44	1.09
第三款(類)	105,237	100.00	78.67	6.15	3.86	0.14	4.70	1.24
中低收入戶	109,057	100.00	77.80	9.41	5.66	0.14	3.76	0.67
北部地區	79,523	100.00	79.10	6.28	4.84	0.19	4.35	0.71
低收入戶	55,563	100.00	81.59	5.17	3.73	0.17	3.51	0.72
第一款(類)	2,067	100.00	95.98	0.92	0.10	0.10	-	-
第二款(類)	9,426	100.00	89.13	1.10	2.23	-	1.87	0.64
第三款(類)	44,070	100.00	79.31	6.23	4.22	0.22	4.03	0.77
中低收入戶	23,960	100.00	73.32	8.85	7.40	0.23	6.29	0.69
中部地區	72,311	100.00	78.08	7.62	4.51	0.14	4.88	1.18
低收入戶	36,522	100.00	79.16	5.13	3.30	0.13	5.75	1.61
第一款(類)	431	100.00	92.58	-	-	-	-	0.23
第二款(類)	9,896	100.00	84.57	2.25	2.03	-	3.71	0.85
第三款(類)	26,195	100.00	76.89	6.30	3.83	0.19	6.61	1.92
中低收入戶	35,789	100.00	76.97	10.16	5.74	0.15	4.00	0.74
南部地區	86,293	100.00	79.91	7.33	3.91	0.06	2.38	0.83
低收入戶	40,936	100.00	79.00	4.91	3.10	-	2.78	1.25
第一款(類)	549	100.00	85.61	-	1.82	-	0.36	-
第二款(類)	12,222	100.00	78.84	2.41	1.73	-	2.13	1.61
第三款(類)	28,165	100.00	78.94	6.09	3.71	-	3.11	1.12
中低收入戶	45,357	100.00	80.74	9.52	4.65	0.11	2.02	0.45
東部地區	11,879	100.00	81.03	4.51	3.43	-	6.74	2.16
低收入戶	8,101	100.00	82.10	4.44	2.10	-	6.91	2.09
第一款(類)	104	100.00	83.65	1.92	-	-	-	-
第二款(類)	1,395	100.00	92.69	-	1.43	-	-	1.43
第三款(類)	6,602	100.00	79.84	5.42	2.27	-	8.48	2.26
中低收入戶	3,778	100.00	78.75	4.66	6.30	-	6.38	2.33
金馬地區	492	100.00	90.65	5.28	-	-	0.61	2.24
低收入戶	319	100.00	95.92	3.13	-	-	0.94	-
第一款(類)	13	100.00	100.00	-	-	-	-	-
第二款(類)	101	100.00	94.06	2.97	-	-	2.97	-
第三款(類)	205	100.00	96.59	3.41	-	-	-	-
中低收入戶	173	100.00	80.92	9.25	-	-	-	6.36

表25 家計負責人與戶長關係
—按地區及款別分(續)

中華民國107年6月底

單位：人；%

項目別	兄弟姊妹	子女之配偶	孫子女之配偶	兄弟姊妹之配偶	配偶之父母	配偶之兄弟姊妹	其他親屬	其他非親屬
總計	2.84	0.09	-	0.23	0.01	0.05	1.09	0.19
低收入戶	3.77	0.06	-	0.32	-	0.05	1.52	0.29
第一款(類)	2.56	0.03	-	0.38	-	0.19	2.12	0.19
第二款(類)	5.79	0.03	-	0.43	-	-	1.79	0.48
第三款(類)	3.17	0.07	-	0.29	-	0.07	1.41	0.23
中低收入戶	1.63	0.12	-	0.12	0.03	0.05	0.53	0.08
北部地區	2.56	0.13	-	0.17	0.04	0.03	1.43	0.18
低收入戶	2.99	0.09	-	0.14	-	-	1.67	0.21
第一款(類)	0.63	0.05	-	0.39	-	-	1.84	-
第二款(類)	2.86	-	-	-	-	-	2.17	-
第三款(類)	3.12	0.11	-	0.16	-	-	1.56	0.27
中低收入戶	1.57	0.23	-	0.22	0.12	0.11	0.86	0.10
中部地區	2.25	0.07	-	0.21	-	0.06	0.92	0.07
低收入戶	3.32	0.07	-	0.20	-	0.12	1.13	0.07
第一款(類)	2.32	-	-	-	-	-	4.87	-
第二款(類)	5.61	-	-	0.02	-	-	0.96	-
第三款(類)	2.48	0.10	-	0.27	-	0.17	1.13	0.10
中低收入戶	1.16	0.08	-	0.22	-	-	0.71	0.08
南部地區	3.77	0.07	-	0.32	-	0.06	1.06	0.30
低收入戶	5.59	0.02	-	0.68	-	0.07	1.96	0.64
第一款(類)	7.83	-	-	0.73	-	1.09	1.46	1.09
第二款(類)	8.57	0.07	-	0.96	-	-	2.38	1.30
第三款(類)	4.26	-	-	0.55	-	0.09	1.79	0.34
中低收入戶	2.11	0.11	-	-	-	0.05	0.24	-
東部地區	1.68	-	-	0.19	-	-	-	0.25
低收入戶	2.09	-	-	0.27	-	-	-	-
第一款(類)	14.42	-	-	-	-	-	-	-
第二款(類)	2.87	-	-	1.58	-	-	-	-
第三款(類)	1.73	-	-	-	-	-	-	-
中低收入戶	0.79	-	-	-	-	-	-	0.79
金馬地區	-	-	-	-	-	-	1.22	-
低收入戶	-	-	-	-	-	-	-	-
第一款(類)	-	-	-	-	-	-	-	-
第二款(類)	-	-	-	-	-	-	-	-
第三款(類)	-	-	-	-	-	-	-	-
中低收入戶	-	-	-	-	-	-	3.47	-

表26 家計負責人與戶長關係
—按家計負責人狀況分
中華民國107年6月底

單位：人；%

項目別	總計		戶長本人	配偶	子女	內、外孫子女	父母	內、外祖父母
	人數	百分比						
總計	250,498	100.00	79.20	6.94	4.35	0.12	3.93	0.96
性別								
男	146,048	100.00	83.76	4.04	4.60	0.14	2.51	0.43
女	104,450	100.00	72.83	11.01	3.99	0.10	5.92	1.70
年齡								
未滿15歲	240	100.00	100.00	-	-	-	-	-
15~未滿20歲	2,846	100.00	58.22	-	33.13	3.48	-	-
20~未滿30歲	11,916	100.00	43.60	2.94	45.17	1.32	0.97	-
30~未滿40歲	41,169	100.00	76.02	13.69	4.33	0.06	2.43	-
40~未滿50歲	83,613	100.00	82.81	8.49	2.56	0.03	2.32	0.07
50~未滿60歲	58,497	100.00	83.57	5.54	1.04	-	3.50	0.66
60~未滿70歲	29,901	100.00	80.25	2.80	0.11	-	7.11	3.46
70歲以上	22,316	100.00	80.12	1.03	-	-	11.76	4.13
教育程度								
國小以下	41,005	100.00	73.91	5.38	0.20	-	10.84	4.81
國(初)中	59,543	100.00	84.15	6.20	2.12	0.04	3.71	0.36
高中(職)	116,443	100.00	80.75	8.01	4.13	0.17	2.32	0.18
專科、大學	32,528	100.00	72.16	6.50	13.46	0.24	1.55	-
研究所	979	100.00	49.44	5.21	35.96	-	-	-
身分別								
原住民	12,263	100.00	78.84	7.40	3.15	-	5.93	1.21
榮民、榮眷	3,162	100.00	77.96	5.57	4.02	-	6.23	2.40
新住民	12,586	100.00	70.80	22.87	0.56	-	5.05	-
一般民眾	222,487	100.00	79.71	6.03	4.63	0.14	3.73	0.98
婚姻狀況								
未婚	67,544	100.00	80.79	0.08	11.50	0.41	0.08	0.06
有配偶或同居	87,598	100.00	67.95	19.36	1.87	-	4.56	1.26
離婚或分居	72,568	100.00	91.68	0.38	1.95	0.03	3.41	0.60
喪偶	22,788	100.00	77.99	0.46	0.31	-	14.58	3.62
身障證明/手冊								
有	61,819	100.00	92.85	1.91	1.99	-	1.46	0.38
無	188,679	100.00	74.73	8.59	5.12	0.16	4.74	1.15
居住狀況								
住家宅	233,221	100.00	78.17	7.45	4.62	0.13	4.11	1.03
其他	17,277	100.00	93.05	0.14	0.60	-	1.51	-
有無工作								
有工作	164,030	100.00	74.49	9.97	6.29	0.18	3.57	0.46
沒有工作	86,468	100.00	88.13	1.20	0.67	-	4.63	1.90

表26 家計負責人與戶長關係
 —按家計負責人狀況分(續)
 中華民國107年6月底

單位：人；%

項目別	兄弟姊妹	子女之配偶	孫子女之配偶	兄弟姊妹之配偶	配偶之父母	配偶之兄弟姊妹	其他親屬	其他非親屬
總計	2.84	0.09	-	0.23	0.01	0.05	1.09	0.19
性別								
男	3.06	0.04	-	0.16	-	0.07	1.06	0.15
女	2.54	0.16	-	0.34	0.03	0.02	1.12	0.26
年齡								
未滿15歲	-	-	-	-	-	-	-	-
15~未滿20歲	2.95	-	-	-	-	-	2.21	-
20~未滿30歲	3.11	0.22	-	-	-	-	2.17	0.52
30~未滿40歲	2.14	0.33	-	-	-	0.12	0.69	0.19
40~未滿50歲	2.24	0.06	-	0.18	-	0.03	1.03	0.19
50~未滿60歲	3.91	-	-	0.41	-	0.04	1.21	0.13
60~未滿70歲	4.12	-	-	0.41	0.10	0.10	1.44	0.10
70歲以上	1.74	0.00	-	0.34	-	-	0.52	0.36
教育程度								
國小以下	2.74	0.02	-	0.63	0.07	0.06	0.98	0.36
國(初)中	2.29	0.08	-	0.08	-	0.04	0.86	0.08
高中(職)	2.77	0.07	-	0.20	-	0.03	1.20	0.17
專科、大學	4.03	0.25	-	0.15	-	0.15	1.25	0.27
研究所	9.40	-	-	-	-	-	-	-
身分別								
原住民	2.47	0.21	-	0.18	-	-	0.38	0.24
榮民、榮眷	2.25	-	-	1.58	-	-	-	-
新住民	-	0.18	-	0.22	-	-	-	0.31
一般民眾	3.03	0.07	-	0.22	0.01	0.06	1.20	0.19
婚姻狀況								
未婚	5.12	-	-	0.19	-	0.11	1.43	0.24
有配偶或同居	2.60	0.24	-	0.41	-	0.06	1.44	0.25
離婚或分居	1.39	-	-	0.03	-	-	0.41	0.11
喪偶	1.61	-	-	0.32	0.13	-	0.86	0.11
身障證明/手冊								
有	1.05	0.04	-	0.08	-	-	0.08	0.14
無	3.43	0.10	-	0.28	0.02	0.07	1.41	0.21
居住狀況								
住家宅	2.86	0.09	-	0.24	0.01	0.05	1.08	0.15
其他	2.60	-	-	0.20	-	-	1.16	0.74
有無工作								
有工作	3.25	0.13	-	0.18	-	0.06	1.18	0.24
沒有工作	2.07	0.00	-	0.34	0.03	0.03	0.90	0.11

表27 目前居住處所
—按地區及款別分
中華民國107年6月底

單位：戶；%

項目別	總計		家宅	其他
	戶數	百分比		
總計	250,498	100.00	93.10	6.90
低收入戶	141,441	100.00	88.29	11.71
第一款(類)	3,164	100.00	59.99	40.01
第二款(類)	33,040	100.00	87.82	12.18
第三款(類)	105,237	100.00	89.28	10.72
中低收入戶	109,057	100.00	99.35	0.65
北部地區	79,523	100.00	90.50	9.50
低收入戶	55,563	100.00	86.98	13.02
第一款(類)	2,067	100.00	59.55	40.45
第二款(類)	9,426	100.00	86.62	13.38
第三款(類)	44,070	100.00	88.35	11.65
中低收入戶	23,960	100.00	98.66	1.34
中部地區	72,311	100.00	94.35	5.65
低收入戶	36,522	100.00	89.48	10.52
第一款(類)	431	100.00	53.36	46.64
第二款(類)	9,896	100.00	91.84	8.16
第三款(類)	26,195	100.00	89.18	10.82
中低收入戶	35,789	100.00	99.31	0.69
南部地區	86,293	100.00	94.96	5.04
低收入戶	40,936	100.00	89.56	10.44
第一款(類)	549	100.00	63.02	36.98
第二款(類)	12,222	100.00	87.42	12.58
第三款(類)	28,165	100.00	91.00	9.00
中低收入戶	45,357	100.00	99.83	0.17
東部地區	11,879	100.00	90.13	9.87
低收入戶	8,101	100.00	86.26	13.74
第一款(類)	104	100.00	78.85	21.15
第二款(類)	1,395	100.00	70.39	29.61
第三款(類)	6,602	100.00	89.73	10.27
中低收入戶	3,778	100.00	98.41	1.59
金馬地區	492	100.00	77.24	22.76
低收入戶	319	100.00	66.77	33.23
第一款(類)	13	100.00	69.23	30.77
第二款(類)	101	100.00	94.06	5.94
第三款(類)	205	100.00	53.17	46.83
中低收入戶	173	100.00	96.53	3.47

表28 目前居住處所
—按家庭狀況分
中華民國107年6月底

單位：戶；%

項目別	總計		家宅	其他
	戶數	百分比		
總計	250,498	100.00	93.10	6.90
家戶型態				
單人家戶	54,595	100.00	71.39	28.61
夫婦	3,912	100.00	95.63	4.37
夫婦及未婚子女	64,952	100.00	99.89	0.11
夫(或婦)及未婚子女	71,711	100.00	99.20	0.80
祖父母、父母及未婚子女	40,391	100.00	99.81	0.19
夫婦及已婚子女	2,097	100.00	98.86	1.14
祖父母及未婚孫子女	3,346	100.00	100.00	-
有親屬關係	8,696	100.00	93.04	6.96
無親屬關係	798	100.00	83.08	16.92
戶內人口數				
1人	54,595	100.00	71.39	28.61
2~4人	145,287	100.00	98.93	1.07
5~7人	47,583	100.00	99.79	0.21
8人及以上	3,033	100.00	100.00	-
戶內具工作能力人數				
0人	71,059	100.00	77.36	22.64
1人	86,099	100.00	98.85	1.15
2人	66,432	100.00	99.77	0.23
3人及以上	26,908	100.00	99.83	0.17
每月家庭收入				
未滿10,000元	30,873	100.00	89.70	10.30
10,000~未滿20,000元	53,883	100.00	85.25	14.75
20,000~未滿30,000元	62,081	100.00	90.81	9.19
30,000~未滿40,000元	50,258	100.00	99.56	0.44
40,000~未滿50,000元	26,378	100.00	99.71	0.29
50,000~未滿60,000元	15,984	100.00	99.55	0.45
60,000~未滿70,000元	5,799	100.00	99.16	0.84
70,000元及以上	5,242	100.00	99.52	0.48
家庭收支狀況				
收入大於支出	61,359	100.00	96.10	3.90
收支平衡	110,553	100.00	91.80	8.20
支出大於收入	78,586	100.00	92.60	7.40
低收/中低收入戶年數				
未滿1年	28,675	100.00	95.57	4.43
1年~未滿3年	84,535	100.00	93.80	6.20
3年~未滿5年	96,565	100.00	94.04	5.96
5年~未滿10年	27,960	100.00	90.44	9.56
10年以上	12,763	100.00	81.70	18.30
家計負責人身分別				
原住民	12,263	100.00	94.81	5.19
榮民、榮眷	3,162	100.00	92.57	7.43
新住民	12,586	100.00	99.48	0.52
一般民眾	222,487	100.00	92.66	7.34

表29 住宅型態
—按地區及款別分

中華民國107年6月底

單位：戶；%

項目別	總計		五樓以下公寓	電梯華廈、大樓	平房(含三合院、四合院)	其他家宅(含透天厝、別墅)	一般搭建戶	其他
	戶數	百分比						
總計	233,221	100.00	26.63	16.08	14.11	39.45	3.06	0.67
低收入戶	124,873	100.00	31.22	16.92	14.79	33.04	3.34	0.68
第一款(類)	1,898	100.00	49.42	17.49	12.22	17.23	3.00	0.63
第二款(類)	29,015	100.00	30.46	16.18	16.81	32.87	3.03	0.64
第三款(類)	93,960	100.00	31.09	17.14	14.22	33.41	3.45	0.69
中低收入戶	108,348	100.00	21.33	15.12	13.32	46.84	2.73	0.66
北部地區	71,970	100.00	56.88	21.75	5.57	13.82	1.64	0.33
低收入戶	48,330	100.00	57.56	21.87	5.92	12.55	1.67	0.43
第一款(類)	1,231	100.00	68.24	21.61	3.49	4.39	2.27	-
第二款(類)	8,165	100.00	58.08	19.50	8.16	12.53	1.16	0.58
第三款(類)	38,934	100.00	57.11	22.38	5.52	12.82	1.75	0.42
中低收入戶	23,640	100.00	55.50	21.50	4.86	16.42	1.60	0.12
中部地區	68,222	100.00	8.16	14.46	19.21	53.46	3.85	0.86
低收入戶	32,680	100.00	10.88	16.43	19.62	47.17	5.06	0.84
第一款(類)	230	100.00	26.96	18.70	21.30	30.87	2.17	-
第二款(類)	9,088	100.00	14.76	14.96	23.12	42.08	4.57	0.52
第三款(類)	23,362	100.00	9.21	16.98	18.25	49.31	5.28	0.98
中低收入戶	35,542	100.00	5.67	12.65	18.83	59.25	2.73	0.87
南部地區	81,943	100.00	18.29	14.14	14.12	49.93	3.11	0.42
低收入戶	36,662	100.00	19.67	13.33	17.10	45.96	3.44	0.50
第一款(類)	346	100.00	9.25	6.65	27.46	52.31	3.47	0.87
第二款(類)	10,685	100.00	25.41	15.88	15.51	40.06	2.70	0.44
第三款(類)	25,631	100.00	17.41	12.35	17.62	48.34	3.75	0.52
中低收入戶	45,281	100.00	17.17	14.80	11.70	53.14	2.83	0.36
東部地區	10,706	100.00	4.63	3.66	38.15	42.82	7.22	3.52
低收入戶	6,988	100.00	4.92	4.32	40.57	41.31	6.43	2.45
第一款(類)	82	100.00	1.22	-	54.88	25.61	7.32	10.98
第二款(類)	982	100.00	2.04	4.48	41.55	39.71	8.15	4.07
第三款(類)	5,924	100.00	5.45	4.36	40.21	41.80	6.13	2.06
中低收入戶	3,718	100.00	4.09	2.42	33.59	45.64	8.71	5.54
金馬地區	380	100.00	28.95	3.68	37.37	25.53	1.58	2.89
低收入戶	213	100.00	27.23	1.41	46.01	19.72	2.82	2.82
第一款(類)	9	100.00	33.33	-	-	-	66.67	-
第二款(類)	95	100.00	21.05	3.16	47.37	22.11	-	6.32
第三款(類)	109	100.00	32.11	-	48.62	19.27	-	-
中低收入戶	167	100.00	31.14	6.59	26.35	32.93	-	2.99

註：僅計算目前居住處所為家宅者，不包括居住機構或寄養家庭者。

表30 住宅型態
—按家庭狀況分

中華民國107年6月底

單位：戶；%

項目別	總計		五樓以下公寓	電梯大廈、大樓	平房(含三合院、四合院)	其他家宅(含透天厝、別墅)	一般搭建戶	其他
	戶數	百分比						
總計	233,221	100.00	26.63	16.08	14.11	39.45	3.06	0.67
家戶型態								
單人家戶	38,974	100.00	28.19	13.64	23.81	28.03	4.76	1.57
夫婦	3,741	100.00	25.85	14.89	15.74	37.58	5.93	-
夫婦及未婚子女	64,878	100.00	24.83	15.97	12.37	43.36	3.18	0.28
夫(或婦)及未婚子女	71,139	100.00	29.78	20.10	11.33	35.76	2.32	0.70
祖父母、父母及未婚子女	40,316	100.00	21.96	12.20	11.35	51.68	2.28	0.53
夫婦及已婚子女	2,073	100.00	21.51	13.94	15.97	47.47	1.11	-
祖父母及未婚孫子女	3,346	100.00	28.39	12.25	22.36	33.98	2.09	0.93
有親屬關係	8,091	100.00	27.96	16.05	15.08	36.89	4.02	-
無親屬關係	663	100.00	50.38	7.99	11.92	26.24	-	3.47
戶內人口數								
1人	38,974	100.00	28.19	13.64	23.81	28.03	4.76	1.57
2~4人	143,732	100.00	28.19	17.88	12.20	38.52	2.70	0.51
5~7人	47,482	100.00	21.04	13.43	11.73	50.67	2.73	0.40
8人及以上	3,033	100.00	19.78	3.92	17.01	54.90	3.43	0.96
戶內具工作能力人數								
0人	54,974	100.00	26.49	13.33	22.20	32.72	4.35	0.90
1人	85,109	100.00	28.38	18.63	11.83	37.81	2.51	0.84
2人	66,277	100.00	25.04	16.23	11.82	43.62	2.95	0.35
3人及以上	26,861	100.00	25.25	13.30	10.44	48.17	2.42	0.42
每月家庭收入								
未滿10,000元	27,692	100.00	22.32	13.36	23.86	32.86	5.67	1.93
10,000~未滿20,000元	45,936	100.00	26.04	13.33	21.28	34.80	3.81	0.73
20,000~未滿30,000元	56,377	100.00	26.55	15.61	13.33	40.78	3.10	0.65
30,000~未滿40,000元	50,035	100.00	28.43	17.28	9.83	41.82	2.20	0.44
40,000~未滿50,000元	26,302	100.00	24.92	20.69	7.69	44.54	1.77	0.39
50,000~未滿60,000元	15,912	100.00	27.81	18.80	6.86	44.33	2.21	-
60,000~未滿70,000元	5,750	100.00	38.40	15.93	7.97	36.90	0.80	-
70,000元及以上	5,217	100.00	30.13	17.08	9.97	40.79	2.03	-
家庭收支狀況								
收入大於支出	58,964	100.00	26.28	15.58	12.99	41.36	2.93	0.85
收支平衡	101,485	100.00	25.83	14.84	16.30	39.20	3.23	0.61
支出大於收入	72,772	100.00	28.02	18.23	11.96	38.27	2.93	0.60
低收/中低收入戶年數								
未滿1年	27,404	100.00	24.24	17.20	14.04	40.44	2.99	1.08
1年~未滿3年	79,295	100.00	26.04	18.69	13.23	38.91	2.54	0.59
3年~未滿5年	90,809	100.00	26.02	15.07	13.55	41.63	3.18	0.55
5年~未滿10年	25,286	100.00	30.49	12.94	15.72	36.19	3.60	1.06
10年以上	10,427	100.00	33.32	9.73	21.98	29.92	4.80	0.24
家計負責人身分別								
原住民	11,626	100.00	17.62	11.27	26.80	34.62	7.60	2.10
榮民、榮譽	2,927	100.00	21.25	27.26	11.51	36.93	2.22	0.82
新住民	12,521	100.00	29.18	19.63	9.76	38.37	2.26	0.80
一般民眾	206,147	100.00	27.05	15.98	13.70	39.83	2.86	0.58

註：僅計算目前居住處所為家宅者，不包括居住機構或寄養家庭者。

表31 住宅所有權屬
—按地區及款別分

中華民國107年6月底

單位：戶；%

項目別	總計		自有(戶內 經常居住 成員所擁有)	不住在一 起的配 偶、父母 或子女所 擁有	租押	配住	借住	其他 (含占有)
	戶數	百分比						
總計	233,221	100.00	37.55	3.37	43.00	0.15	15.54	0.40
低收入戶	124,873	100.00	30.62	3.13	47.52	0.13	18.12	0.48
第一款(類)	1,898	100.00	11.64	0.53	64.75	-	23.02	0.05
第二款(類)	29,015	100.00	29.98	2.21	43.28	0.13	23.81	0.59
第三款(類)	93,960	100.00	31.20	3.47	48.48	0.13	16.27	0.46
中低收入戶	108,348	100.00	45.54	3.64	37.78	0.17	12.57	0.30
北部地區	71,970	100.00	24.35	3.20	57.89	0.35	13.90	0.30
低收入戶	48,330	100.00	20.83	2.89	60.72	0.24	15.04	0.27
第一款(類)	1,231	100.00	8.69	0.24	71.32	-	19.74	-
第二款(類)	8,165	100.00	18.37	2.05	57.70	-	21.41	0.48
第三款(類)	38,934	100.00	21.73	3.15	61.02	0.30	13.55	0.24
中低收入戶	23,640	100.00	31.55	3.82	52.12	0.57	11.58	0.37
中部地區	68,222	100.00	41.10	3.78	40.52	0.04	14.21	0.35
低收入戶	32,680	100.00	33.09	4.02	44.77	-	17.53	0.58
第一款(類)	230	100.00	10.87	-	74.78	-	13.91	0.43
第二款(類)	9,088	100.00	29.43	3.59	40.20	-	26.30	0.48
第三款(類)	23,362	100.00	34.74	4.23	46.26	-	14.15	0.62
中低收入戶	35,542	100.00	48.46	3.56	36.60	0.07	11.17	0.14
南部地區	81,943	100.00	45.75	2.73	33.50	0.08	17.52	0.42
低收入戶	36,662	100.00	38.96	2.40	35.84	0.11	22.17	0.52
第一款(類)	346	100.00	19.36	1.45	45.09	-	34.10	-
第二款(類)	10,685	100.00	38.32	0.65	36.27	0.36	23.59	0.81
第三款(類)	25,631	100.00	39.50	3.15	35.54	-	21.42	0.40
中低收入戶	45,281	100.00	51.24	2.99	31.61	0.06	13.76	0.34
東部地區	10,706	100.00	41.38	6.83	31.16	-	19.52	1.11
低收入戶	6,988	100.00	43.02	4.55	30.58	-	20.56	1.29
第一款(類)	82	100.00	24.39	2.44	26.83	-	46.34	-
第二款(類)	982	100.00	41.55	8.15	29.53	-	20.77	-
第三款(類)	5,924	100.00	43.52	3.98	30.81	-	20.17	1.52
中低收入戶	3,718	100.00	38.30	11.11	32.25	-	17.56	0.78
金馬地區	380	100.00	23.95	1.32	47.37	-	26.05	1.32
低收入戶	213	100.00	26.76	-	39.44	-	33.80	-
第一款(類)	9	100.00	22.22	-	11.11	-	66.67	-
第二款(類)	95	100.00	22.11	-	30.53	-	47.37	-
第三款(類)	109	100.00	31.19	-	49.54	-	19.27	-
中低收入戶	167	100.00	20.36	2.99	57.49	-	16.17	2.99

註：僅計算目前居住處所為家宅者，不包括居住機構或寄養家庭者。

表32 住宅所有權屬
—按家庭狀況分
中華民國107年6月底

單位：戶；%

項目別	總計		自有(戶內 經常居住 成員所擁 有)	不住在一 起的配 偶、父母 或子女所 擁有	租押	配住	借住	其他 (含占 有)
	戶數	百分比						
總計	233,221	100.00	37.55	3.37	43.00	0.15	15.54	0.40
家戶型態								
單人家戶	38,974	100.00	23.62	3.66	40.99	0.24	30.91	0.59
夫婦	3,741	100.00	43.20	4.14	40.44	-	11.60	0.61
夫婦及未婚子女	64,878	100.00	43.83	3.83	41.69	0.04	10.29	0.32
夫(或婦)及未婚子女	71,139	100.00	29.05	3.84	52.24	0.14	14.42	0.31
祖父母、父母及未婚子女	40,316	100.00	53.69	1.83	33.81	0.32	9.86	0.50
夫婦及已婚子女	2,073	100.00	59.04	2.60	27.54	-	10.81	-
祖父母及未婚孫子女	3,346	100.00	35.89	2.24	48.30	-	13.57	-
有親屬關係	8,091	100.00	42.63	2.31	30.10	-	24.39	0.58
無親屬關係	663	100.00	19.00	-	48.87	-	32.13	-
戶內人口數								
1人	38,974	100.00	23.62	3.66	40.99	0.24	30.91	0.59
2~4人	143,732	100.00	37.25	3.40	45.49	0.18	13.38	0.31
5~7人	47,482	100.00	48.63	3.15	37.79	-	10.00	0.43
8人及以上	3,033	100.00	56.97	1.58	32.28	-	7.39	1.78
戶內具工作能力人數								
0人	54,974	100.00	32.20	3.71	37.73	0.25	25.52	0.58
1人	85,109	100.00	32.64	3.40	48.55	0.12	14.93	0.35
2人	66,277	100.00	42.69	3.41	42.42	0.15	11.02	0.30
3人及以上	26,861	100.00	51.34	2.46	37.57	-	8.22	0.40
每月家庭收入								
未滿10,000元	27,692	100.00	33.45	4.02	32.54	0.36	29.06	0.57
10,000~未滿20,000元	45,936	100.00	31.16	3.85	41.12	0.20	22.98	0.69
20,000~未滿30,000元	56,377	100.00	37.68	3.08	45.20	0.09	13.62	0.34
30,000~未滿40,000元	50,035	100.00	38.46	3.68	46.06	0.10	11.48	0.23
40,000~未滿50,000元	26,302	100.00	42.83	2.15	45.47	0.20	8.89	0.46
50,000~未滿60,000元	15,912	100.00	45.44	3.42	43.68	-	7.30	0.16
60,000~未滿70,000元	5,750	100.00	49.06	2.21	42.70	-	6.03	-
70,000元及以上	5,217	100.00	42.09	3.01	47.63	-	7.26	-
家庭收支狀況								
收入大於支出	58,964	100.00	41.11	3.93	41.32	0.11	13.14	0.38
收支平衡	101,485	100.00	36.38	3.62	41.24	0.15	18.22	0.39
支出大於收入	72,772	100.00	36.29	2.56	46.81	0.17	13.75	0.41
低收/中低收入戶年數								
未滿1年	27,404	100.00	34.79	3.57	43.92	0.28	16.86	0.57
1年~未滿3年	79,295	100.00	35.56	3.13	44.57	0.21	16.05	0.48
3年~未滿5年	90,809	100.00	39.84	3.64	41.70	0.06	14.51	0.25
5年~未滿10年	25,286	100.00	37.76	3.34	43.10	0.20	15.24	0.36
10年以上	10,427	100.00	39.40	2.40	39.58	-	18.02	0.60
家計負責人身分別								
原住民	11,626	100.00	32.40	4.30	46.22	0.20	16.44	0.44
榮民、榮眷	2,927	100.00	41.65	2.39	42.98	-	11.65	1.33
新住民	12,521	100.00	35.84	1.96	52.84	-	9.18	0.18
一般民眾	206,147	100.00	37.89	3.42	42.22	0.16	15.93	0.39

註：僅計算目前居住處所為家宅者，不包括居住機構或寄養家庭者。

表33 居住房屋面積
—按地區及款別分

中華民國107年6月底

單位：戶；%；坪

項目別	總計		建物面積			
	戶數	百分比	未滿 5坪	5~ 未滿 10坪	10~ 未滿 15坪	15~ 未滿 20坪
總計	233,221	100.00	1.97	4.62	6.33	11.83
低收入戶	124,873	100.00	2.85	6.16	7.59	12.84
第一款(類)	1,898	100.00	15.96	20.13	11.54	11.49
第二款(類)	29,015	100.00	4.10	8.99	10.28	14.43
第三款(類)	93,960	100.00	2.20	5.01	6.67	12.37
中低收入戶	108,348	100.00	0.96	2.83	4.87	10.67
北部地區	71,970	100.00	3.86	6.03	6.75	11.72
低收入戶	48,330	100.00	4.82	7.32	7.45	12.04
第一款(類)	1,231	100.00	22.42	20.63	9.10	11.86
第二款(類)	8,165	100.00	10.70	10.95	10.46	12.74
第三款(類)	38,934	100.00	3.03	6.14	6.77	11.89
中低收入戶	23,640	100.00	1.90	3.38	5.33	11.07
中部地區	68,222	100.00	0.95	4.41	6.13	10.38
低收入戶	32,680	100.00	1.45	5.76	7.28	9.97
第一款(類)	230	100.00	4.35	33.48	14.78	6.52
第二款(類)	9,088	100.00	1.06	6.45	8.70	9.62
第三款(類)	23,362	100.00	1.58	5.22	6.66	10.14
中低收入戶	35,542	100.00	0.50	3.17	5.08	10.76
南部地區	81,943	100.00	1.21	3.74	5.63	12.38
低收入戶	36,662	100.00	1.74	5.35	7.43	15.74
第一款(類)	346	100.00	3.76	10.40	17.92	11.27
第二款(類)	10,685	100.00	2.06	9.91	10.73	18.98
第三款(類)	25,631	100.00	1.58	3.37	5.91	14.45
中低收入戶	45,281	100.00	0.78	2.44	4.17	9.66
東部地區	10,706	100.00	1.64	3.11	10.18	17.65
低收入戶	6,988	100.00	1.66	4.32	10.88	16.44
第一款(類)	82	100.00	4.88	13.41	10.98	21.95
第二款(類)	982	100.00	-	6.11	19.04	22.91
第三款(類)	5,924	100.00	1.89	3.90	9.52	15.29
中低收入戶	3,718	100.00	1.61	0.83	8.88	19.93
金馬地區	380	100.00	-	6.32	1.32	10.79
低收入戶	213	100.00	-	6.10	2.35	16.43
第一款(類)	9	100.00	-	44.44	22.22	-
第二款(類)	95	100.00	-	9.47	3.16	22.11
第三款(類)	109	100.00	-	-	-	12.84
中低收入戶	167	100.00	-	6.59	-	3.59

註：僅計算目前居住處所為家宅者，不包括居住機構或寄養家庭者。

表33 居住房屋面積
—按地區及款別分(續)

中華民國107年6月底

單位：戶；%；坪

項目別	建物面積					平均 建坪 (坪)	平均每人居 住面積(坪)
	20~ 未滿 25坪	25~ 未滿 30坪	30~ 未滿 35坪	35~ 未滿 40坪	40坪及 以上		
總計	20.36	18.67	13.14	5.22	17.87	27.66	10.52
低收入戶	19.23	19.05	12.52	4.85	14.92	26.04	11.48
第一款(類)	14.70	11.33	4.00	2.37	8.48	19.43	16.32
第二款(類)	17.39	13.82	11.94	4.83	14.22	24.74	14.48
第三款(類)	19.89	20.82	12.87	4.91	15.26	26.58	10.46
中低收入戶	21.66	18.23	13.86	5.65	21.27	29.52	9.42
北部地區	21.22	26.58	14.34	3.65	5.85	23.38	9.28
低收入戶	20.21	26.05	12.73	3.36	6.01	22.72	9.59
第一款(類)	13.48	14.38	2.44	1.30	4.39	16.97	14.97
第二款(類)	20.02	14.95	11.60	2.85	5.72	19.95	11.60
第三款(類)	20.46	28.75	13.29	3.53	6.13	23.48	9.00
中低收入戶	23.29	27.67	17.63	4.23	5.51	24.74	8.63
中部地區	18.49	14.93	14.14	6.55	24.01	29.98	11.16
低收入戶	17.39	14.83	14.61	6.59	22.12	29.21	12.51
第一款(類)	10.00	4.35	9.13	8.70	8.70	18.80	15.01
第二款(類)	13.63	15.59	14.27	8.79	21.89	29.44	16.86
第三款(類)	18.92	14.63	14.79	5.71	22.35	29.23	10.79
中低收入戶	19.50	15.03	13.71	6.51	25.74	30.68	9.92
南部地區	21.35	14.60	11.30	5.41	24.38	29.90	11.00
低收入戶	20.06	13.50	10.32	4.89	20.96	27.91	13.00
第一款(類)	21.10	4.34	6.65	2.02	22.54	27.72	21.41
第二款(類)	18.90	11.28	9.71	2.84	15.59	24.80	14.85
第三款(類)	20.53	14.56	10.62	5.79	23.18	29.21	12.12
中低收入戶	22.40	15.48	12.10	5.84	27.14	31.52	9.38
東部地區	18.35	20.44	12.45	5.88	10.29	24.58	11.18
低收入戶	16.20	19.49	12.66	6.85	11.49	24.53	11.77
第一款(類)	20.73	12.20	2.44	2.44	10.98	23.90	19.10
第二款(類)	12.12	16.50	17.21	6.11	-	20.76	12.54
第三款(類)	16.81	20.09	12.05	7.04	13.40	25.17	11.54
中低收入戶	22.40	22.22	12.05	4.03	8.04	24.68	10.09
金馬地區	33.68	17.11	22.89	4.47	3.42	23.52	11.29
低收入戶	35.21	17.37	18.31	2.82	1.41	21.93	11.65
第一款(類)	-	33.33	-	-	-	13.00	13.00
第二款(類)	36.84	6.32	12.63	6.32	3.16	21.04	13.01
第三款(類)	36.70	25.69	24.77	-	-	23.44	10.36
中低收入戶	31.74	16.77	28.74	6.59	5.99	25.56	10.83

表34 居住房屋面積

—按家庭狀況分

中華民國107年6月底

單位：戶；%；坪

項目別	總計		建物面積			
	戶數	百分比	未滿 5坪	5~ 未滿 10坪	10~ 未滿 15坪	15~ 未滿 20坪
總計	233,221	100.00	1.97	4.62	6.33	11.83
家戶型態						
單人家戶	38,974	100.00	8.61	14.08	14.80	14.54
夫婦	3,741	100.00	2.57	6.47	9.46	14.81
夫婦及未婚子女	64,878	100.00	0.46	1.28	4.16	10.95
夫(或婦)及未婚子女	71,139	100.00	1.03	4.31	5.69	13.71
祖父母、父母及未婚子女	40,316	100.00	0.06	0.74	2.51	7.76
夫婦及已婚子女	2,073	100.00	-	2.46	2.75	8.59
祖父母及未婚孫子女	3,346	100.00	0.75	8.16	4.78	10.34
有親屬關係	8,091	100.00	0.33	5.52	7.24	9.85
無親屬關係	663	100.00	6.18	10.86	11.01	9.35
戶內人口數						
1人	38,974	100.00	8.61	14.08	14.80	14.54
2~4人	143,732	100.00	0.77	3.33	5.23	12.32
5~7人	47,482	100.00	0.24	0.99	2.95	8.22
8人及以上	3,033	100.00	0.89	0.79	2.31	10.19
戶內具工作能力人數						
0人	54,974	100.00	5.39	9.77	11.73	14.38
1人	85,109	100.00	1.36	4.72	5.76	12.19
2人	66,277	100.00	0.64	1.36	4.04	10.64
3人及以上	26,861	100.00	0.19	1.77	2.68	8.39
每月家庭收入						
未滿10,000元	27,692	100.00	4.32	9.22	11.32	13.50
10,000~未滿20,000元	45,936	100.00	3.72	8.42	10.17	15.24
20,000~未滿30,000元	56,377	100.00	1.85	4.60	6.41	12.21
30,000~未滿40,000元	50,035	100.00	0.67	1.88	3.78	10.44
40,000~未滿50,000元	26,302	100.00	0.87	1.16	3.34	9.22
50,000~未滿60,000元	15,912	100.00	0.50	1.40	2.49	8.53
60,000~未滿70,000元	5,750	100.00	-	2.78	2.10	9.01
70,000元及以上	5,217	100.00	-	2.36	0.96	8.55
家庭收支狀況						
收入大於支出	58,964	100.00	1.42	3.33	4.98	10.39
收支平衡	101,485	100.00	2.37	5.75	7.60	12.22
支出大於收入	72,772	100.00	1.86	4.08	5.65	12.46
低收/中低收入戶年數						
未滿1年	27,404	100.00	2.14	5.01	7.56	10.59
1年~未滿3年	79,295	100.00	2.16	5.55	6.36	12.38
3年~未滿5年	90,809	100.00	1.49	3.30	5.53	11.63
5年~未滿10年	25,286	100.00	2.63	5.03	5.46	10.63
10年以上	10,427	100.00	2.69	6.99	11.83	15.57
家計負責人身分別						
原住民	11,626	100.00	0.94	2.54	6.28	15.86
榮民、榮眷	2,927	100.00	1.30	5.60	7.07	15.54
新住民	12,521	100.00	1.69	5.24	7.83	11.87
一般民眾	206,147	100.00	2.06	4.68	6.23	11.55

註：僅計算目前居住處所為家宅者，不包括居住機構或寄養家庭者。

表34 居住房屋面積

—按家庭狀況分(續)

中華民國107年6月底

單位：戶；%；坪

項目別	建物面積					平均 建坪 (坪)	平均每人 居住面積 (坪)
	20~ 未滿 25坪	25~ 未滿 30坪	30~ 未滿 35坪	35~ 未滿 40坪	40坪及 以上		
總計	20.36	18.67	13.14	5.22	17.87	27.66	10.52
家戶型態							
單人家戶	16.93	11.12	6.69	2.56	10.68	20.27	20.27
夫婦	17.24	15.77	13.69	5.29	14.70	25.87	11.71
夫婦及未婚子女	20.67	19.37	15.09	6.42	21.60	30.22	7.32
夫(或婦)及未婚子女	22.88	21.03	13.02	4.81	13.53	26.39	9.94
祖父母、父母及未婚子女	18.83	20.56	15.57	6.95	27.01	32.99	7.08
夫婦及已婚子女	16.98	21.85	16.88	3.57	26.92	33.20	8.24
祖父母及未婚孫子女	17.87	21.79	12.58	2.27	21.46	27.14	10.29
有親屬關係	24.27	17.59	16.20	5.43	13.56	27.19	11.80
無親屬關係	5.28	29.11	18.25	-	9.95	24.32	9.48
戶內人口數							
1人	16.93	11.12	6.69	2.56	10.68	20.27	20.27
2~4人	22.21	20.62	13.92	5.43	16.17	27.83	9.50
5~7人	17.95	19.26	15.57	6.99	27.84	32.83	6.05
8人及以上	14.44	13.85	20.97	1.75	34.82	33.47	3.93
戶內具工作能力人數							
0人	18.97	14.00	8.83	3.68	13.26	23.43	16.54
1人	21.44	19.97	13.31	5.69	15.53	26.98	10.18
2人	20.72	20.12	16.20	5.29	20.99	30.11	7.58
3人及以上	18.86	20.50	13.88	6.71	27.02	32.43	6.59
每月家庭收入							
未滿10,000元	18.77	14.82	9.43	5.78	12.84	23.95	16.36
10,000~未滿20,000元	20.65	14.28	9.63	3.94	13.94	24.17	14.34
20,000~未滿30,000元	23.16	19.37	12.44	4.97	15.00	26.35	9.47
30,000~未滿40,000元	20.40	21.55	15.74	5.68	19.87	29.67	8.39
40,000~未滿50,000元	18.28	22.80	14.10	6.15	24.08	31.72	7.83
50,000~未滿60,000元	17.31	19.60	18.63	5.13	26.40	32.62	7.21
60,000~未滿70,000元	17.90	18.89	19.79	5.25	24.28	31.53	6.24
70,000元及以上	17.98	18.57	17.62	7.30	26.66	33.05	6.23
家庭收支狀況							
收入大於支出	18.93	20.36	14.47	4.82	21.29	29.65	9.45
收支平衡	20.56	16.62	13.11	4.42	17.37	26.84	11.47
支出大於收入	21.23	20.15	12.11	6.67	15.80	27.19	10.08
低收/中低收入戶年數							
未滿1年	20.90	19.03	12.20	6.41	16.16	27.00	11.17
1年~未滿3年	20.79	17.55	12.68	4.93	17.61	27.37	10.79
3年~未滿5年	19.85	19.36	14.26	5.53	19.05	28.47	9.96
5年~未滿10年	21.53	19.61	12.70	4.46	17.92	27.68	10.26
10年以上	17.14	17.93	10.44	3.43	13.97	24.43	12.29
家計負責人身分別							
原住民	21.80	22.99	13.83	4.09	11.68	25.57	9.43
榮民、榮譽	18.65	19.03	13.60	6.35	12.85	25.01	12.67
新住民	22.03	19.39	13.35	4.32	14.29	26.52	8.96
一般民眾	20.20	18.37	13.08	5.32	18.51	27.88	10.65

表35 擁有家庭用品及設備情形
—按地區及款別分

中華民國107年6月底

單位：戶；%

項目別	總計		電鍋(含電子鍋)			
	戶數	百分比	有	沒有		
				無力負擔	不想要/ 不需要	不適用
總計	233,221	100.00	95.87	1.39	1.98	0.76
低收入戶	124,873	100.00	94.40	1.91	2.57	1.12
第一款(類)	1,898	100.00	84.51	7.38	5.37	2.74
第二款(類)	29,015	100.00	90.55	3.56	4.52	1.37
第三款(類)	93,960	100.00	95.78	1.30	1.92	1.01
中低收入戶	108,348	100.00	97.57	0.78	1.30	0.36
北部地區	71,970	100.00	96.34	1.21	1.72	0.73
低收入戶	48,330	100.00	95.51	1.52	2.05	0.92
第一款(類)	1,231	100.00	82.37	7.80	6.50	3.33
第二款(類)	8,165	100.00	91.97	3.10	3.71	1.22
第三款(類)	38,934	100.00	96.67	0.99	1.57	0.78
中低收入戶	23,640	100.00	98.04	0.57	1.05	0.34
中部地區	68,222	100.00	96.42	1.15	1.50	0.94
低收入戶	32,680	100.00	94.84	1.75	2.17	1.25
第一款(類)	230	100.00	90.87	8.70	-	0.43
第二款(類)	9,088	100.00	93.52	2.51	3.01	0.96
第三款(類)	23,362	100.00	95.39	1.38	1.86	1.37
中低收入戶	35,542	100.00	97.87	0.60	0.88	0.65
南部地區	81,943	100.00	95.21	1.47	2.68	0.63
低收入戶	36,662	100.00	92.64	2.42	3.72	1.22
第一款(類)	346	100.00	86.71	5.20	5.20	2.89
第二款(類)	10,685	100.00	87.52	4.75	6.03	1.70
第三款(類)	25,631	100.00	94.86	1.42	2.73	0.99
中低收入戶	45,281	100.00	97.29	0.70	1.85	0.16
東部地區	10,706	100.00	94.40	3.49	1.35	0.76
低收入戶	6,988	100.00	93.99	2.78	2.07	1.16
第一款(類)	82	100.00	90.24	7.32	2.44	-
第二款(類)	982	100.00	85.03	4.07	8.86	2.04
第三款(類)	5,924	100.00	95.53	2.50	0.95	1.03
中低收入戶	3,718	100.00	95.16	4.84	-	-
金馬地區	380	100.00	92.11	0.79	2.89	4.21
低收入戶	213	100.00	88.73	1.41	2.35	7.51
第一款(類)	9	100.00	77.78	-	22.22	-
第二款(類)	95	100.00	84.21	3.16	3.16	9.47
第三款(類)	109	100.00	93.58	-	-	6.42
中低收入戶	167	100.00	96.41	-	3.59	-

註：僅計算目前居住處所為家宅者，不包括居住機構或寄養家庭者。

表35 擁有家庭用品及設備情形
—按地區及款別分(續1)

中華民國107年6月底

單位：戶；%

項目別	瓦斯爐				電冰箱			
	有	沒有			有	沒有		
		無力負擔	不想要/不需要	不適用		無力負擔	不想要/不需要	不適用
總計	94.53	1.73	2.52	1.22	96.84	2.00	0.76	0.39
低收入戶	92.31	2.37	3.53	1.80	95.52	2.69	1.17	0.62
第一款(類)	75.24	9.01	11.64	4.11	86.35	8.80	2.74	2.11
第二款(類)	86.59	4.19	7.06	2.17	91.85	4.49	2.57	1.10
第三款(類)	94.42	1.68	2.27	1.63	96.84	2.02	0.70	0.44
中低收入戶	97.09	0.98	1.37	0.56	98.37	1.20	0.29	0.14
北部地區	93.46	1.61	3.21	1.72	96.78	1.75	0.84	0.63
低收入戶	91.83	1.94	3.89	2.35	95.92	2.17	1.09	0.83
第一款(類)	70.84	9.50	14.22	5.44	84.40	9.34	3.66	2.60
第二款(類)	83.94	4.80	7.75	3.50	90.36	5.27	3.31	1.07
第三款(類)	94.14	1.10	2.75	2.01	97.44	1.29	0.54	0.72
中低收入戶	96.79	0.94	1.82	0.45	98.53	0.90	0.35	0.22
中部地區	95.92	1.38	1.68	1.02	97.73	1.57	0.23	0.48
低收入戶	93.97	2.25	2.44	1.34	96.51	2.41	0.32	0.76
第一款(類)	81.30	8.70	9.57	0.43	94.35	5.65	-	-
第二款(類)	92.52	2.46	4.02	1.00	94.65	2.90	0.57	1.87
第三款(類)	94.66	2.10	1.75	1.48	97.25	2.19	0.22	0.34
中低收入戶	97.72	0.58	0.98	0.72	98.85	0.80	0.14	0.21
南部地區	94.31	1.99	2.67	1.03	96.47	2.26	1.12	0.15
低收入戶	91.21	3.00	4.15	1.64	94.26	3.45	2.03	0.26
第一款(類)	83.53	8.38	5.78	2.31	86.42	10.40	0.87	2.31
第二款(類)	83.94	4.99	8.98	2.09	91.02	4.89	3.72	0.36
第三款(類)	94.34	2.10	2.11	1.45	95.72	2.75	1.33	0.20
中低收入戶	96.82	1.17	1.47	0.53	98.26	1.30	0.39	0.05
東部地區	94.80	2.54	2.17	0.50	94.72	4.34	0.75	0.19
低收入戶	93.78	2.59	2.88	0.76	94.89	3.68	1.14	0.29
第一款(類)	89.02	6.10	2.44	2.44	93.90	3.66	2.44	-
第二款(類)	82.99	6.11	8.86	2.04	87.58	8.15	2.24	2.04
第三款(類)	95.63	1.96	1.89	0.52	96.12	2.94	0.95	-
中低收入戶	96.72	2.45	0.83	-	94.41	5.59	-	-
金馬地區	86.84	6.05	2.89	4.21	91.84	4.47	2.89	0.79
低收入戶	87.32	2.82	2.35	7.51	93.43	2.82	2.35	1.41
第一款(類)	77.78	-	22.22	-	77.78	-	22.22	-
第二款(類)	81.05	6.32	3.16	9.47	87.37	6.32	3.16	3.16
第三款(類)	93.58	-	-	6.42	100.00	-	-	-
中低收入戶	86.23	10.18	3.59	-	89.82	6.59	3.59	-

表35 擁有家庭用品及設備情形
—按地區及款別分(續2)

中華民國107年6月底

單位：戶；%

項目別	洗衣機				熱水器			
	有	沒有			有	沒有		
		無力負擔	不想要/不需要	不適用		無力負擔	不想要/不需要	不適用
總計	92.88	4.80	1.63	0.69	94.98	3.47	0.99	0.56
低收入戶	90.22	6.35	2.47	0.96	93.47	4.35	1.39	0.79
第一款(類)	74.87	17.65	4.85	2.63	88.51	6.48	2.58	2.42
第二款(類)	83.25	10.03	5.22	1.49	90.69	6.03	2.19	1.09
第三款(類)	92.68	4.98	1.57	0.76	94.43	3.79	1.12	0.66
中低收入戶	95.95	3.01	0.66	0.38	96.72	2.46	0.52	0.29
北部地區	93.78	3.64	1.75	0.82	96.92	1.60	0.81	0.68
低收入戶	92.15	4.40	2.44	1.01	96.59	1.58	0.97	0.85
第一款(類)	72.71	17.79	6.17	3.33	90.50	3.66	2.84	3.01
第二款(類)	83.27	9.66	5.32	1.75	93.67	3.07	2.08	1.18
第三款(類)	94.63	2.87	1.72	0.78	97.40	1.20	0.68	0.72
中低收入戶	97.12	2.09	0.34	0.44	97.58	1.64	0.47	0.32
中部地區	92.67	4.95	1.31	1.07	96.13	2.76	0.40	0.71
低收入戶	89.60	6.75	2.13	1.52	94.11	4.11	0.69	1.10
第一款(類)	84.35	15.22	0.43	-	90.00	9.57	0.43	-
第二款(類)	85.76	8.15	3.74	2.34	92.24	4.46	1.38	1.93
第三款(類)	91.14	6.12	1.52	1.22	94.88	3.92	0.42	0.78
中低收入戶	95.50	3.29	0.56	0.65	97.98	1.52	0.14	0.36
南部地區	92.71	5.07	1.87	0.35	93.56	4.71	1.48	0.25
低收入戶	88.68	7.74	3.00	0.59	90.23	6.99	2.29	0.49
第一款(類)	75.43	19.08	3.18	2.31	83.24	12.72	2.31	1.73
第二款(類)	80.92	11.65	6.71	0.72	87.95	8.66	2.97	0.43
第三款(類)	92.10	5.95	1.45	0.51	91.28	6.22	2.00	0.50
中低收入戶	95.97	2.91	0.96	0.16	96.25	2.87	0.82	0.05
東部地區	89.68	9.30	1.01	0.01	85.67	11.04	2.16	1.13
低收入戶	88.05	10.39	1.55	0.01	85.79	10.90	2.86	0.44
第一款(類)	78.05	18.29	2.44	1.22	78.05	14.63	3.66	3.66
第二款(類)	85.54	12.22	2.24	-	80.75	17.01	2.24	-
第三款(類)	88.61	9.98	1.42	-	86.73	9.84	2.95	0.47
中低收入戶	92.74	7.26	-	-	85.45	11.30	0.83	2.42
金馬地區	85.26	11.84	2.89	-	91.58	6.32	2.11	-
低收入戶	84.04	13.62	2.35	-	97.65	1.41	0.94	-
第一款(類)	77.78	-	22.22	-	77.78	-	22.22	-
第二款(類)	81.05	15.79	3.16	-	96.84	3.16	-	-
第三款(類)	87.16	12.84	-	-	100.00	-	-	-
中低收入戶	86.83	9.58	3.59	-	83.83	12.57	3.59	-

表35 擁有家庭用品及設備情形
—按地區及款別分(續3)

中華民國107年6月底

單位：戶；%

項目別	電視機				電話			
	有	沒有			有	沒有		
		無力負擔	不想要/不需要	不適用		無力負擔	不想要/不需要	不適用
總計	94.20	3.57	1.62	0.61	77.08	5.22	14.79	2.91
低收入戶	92.61	4.20	2.32	0.87	74.27	6.19	15.90	3.64
第一款(類)	83.98	9.59	3.53	2.90	61.85	19.07	11.85	7.22
第二款(類)	89.52	5.36	3.85	1.28	71.21	7.70	17.16	3.93
第三款(類)	93.74	3.73	1.83	0.71	75.46	5.47	15.59	3.48
中低收入戶	96.04	2.85	0.81	0.31	80.32	4.10	13.52	2.06
北部地區	95.17	2.60	1.62	0.61	76.54	4.40	15.45	3.61
低收入戶	94.39	2.72	2.14	0.75	75.45	4.87	15.86	3.82
第一款(類)	80.34	11.45	4.22	3.98	58.00	23.64	10.07	8.29
第二款(類)	91.24	3.33	4.73	0.70	71.15	7.83	17.11	3.92
第三款(類)	95.50	2.31	1.54	0.65	76.90	3.66	15.78	3.65
中低收入戶	96.77	2.36	0.54	0.33	78.76	3.44	14.62	3.18
中部地區	94.21	3.23	1.54	1.01	82.03	4.94	9.65	3.38
低收入戶	91.46	4.44	2.55	1.55	79.29	5.99	10.12	4.61
第一款(類)	94.35	4.78	0.87	-	70.43	8.70	11.74	9.13
第二款(類)	89.10	5.05	3.08	2.77	75.50	6.66	11.62	6.23
第三款(類)	92.35	4.20	2.35	1.10	80.85	5.70	9.52	3.93
中低收入戶	96.75	2.12	0.62	0.51	84.55	3.98	9.22	2.24
南部地區	93.67	4.31	1.69	0.33	76.80	4.40	17.20	1.60
低收入戶	91.43	5.66	2.37	0.54	72.17	6.03	19.56	2.24
第一款(類)	89.02	6.36	2.89	1.73	74.57	5.20	17.05	3.18
第二款(類)	88.73	7.11	3.80	0.36	68.49	7.52	22.32	1.68
第三款(類)	92.59	5.04	1.77	0.60	73.67	5.42	18.45	2.47
中低收入戶	95.48	3.22	1.14	0.16	80.55	3.08	15.29	1.08
東部地區	91.87	6.45	1.49	0.19	51.83	18.66	24.72	4.79
低收入戶	91.86	5.58	2.28	0.29	53.86	17.19	24.14	4.81
第一款(類)	90.24	9.76	-	-	46.34	40.24	9.76	3.66
第二款(類)	87.17	6.31	4.48	2.04	62.32	18.53	13.03	6.11
第三款(類)	92.66	5.40	1.94	-	52.57	16.64	26.18	4.61
中低收入戶	91.90	8.10	-	-	48.01	21.44	25.79	4.76
金馬地區	88.42	6.84	3.95	0.79	61.05	9.21	13.68	16.05
低收入戶	92.49	4.69	1.41	1.41	68.08	6.10	8.92	16.90
第一款(類)	66.67	-	33.33	-	22.22	-	77.78	-
第二款(類)	93.68	3.16	-	3.16	65.26	6.32	12.63	15.79
第三款(類)	93.58	6.42	-	-	74.31	6.42	-	19.27
中低收入戶	83.23	9.58	7.19	-	52.10	13.17	19.76	14.97

表35 擁有家庭用品及設備情形
—按地區及款別分(續4)

中華民國107年6月底

單位：戶；%

項目別	手機				冷氣機			
	有	沒有			有	沒有		
		無力負擔	不想要/不需要	不適用		無力負擔	不想要/不需要	不適用
總計	90.28	4.38	3.99	1.35	78.78	15.73	4.23	1.26
低收入戶	85.44	6.22	5.96	2.38	73.85	18.90	5.46	1.79
第一款(類)	62.64	13.07	12.07	12.22	55.74	31.45	7.22	5.58
第二款(類)	75.10	8.33	13.04	3.53	65.98	22.43	9.08	2.52
第三款(類)	89.10	5.43	3.65	1.82	76.65	17.56	4.30	1.49
中低收入戶	95.87	2.25	1.71	0.17	84.47	12.07	2.81	0.65
北部地區	93.58	3.00	2.04	1.38	85.06	10.72	2.91	1.32
低收入戶	91.83	3.61	2.61	1.95	83.00	12.03	3.39	1.58
第一款(類)	64.66	15.03	5.93	14.38	59.55	30.38	3.98	6.09
第二款(類)	84.97	4.92	6.79	3.32	74.19	17.93	5.96	1.91
第三款(類)	94.12	2.98	1.62	1.27	85.58	10.22	2.83	1.37
中低收入戶	97.15	1.73	0.89	0.22	89.27	8.02	1.93	0.78
中部地區	90.57	4.75	3.06	1.62	74.36	18.48	5.18	1.98
低收入戶	84.65	7.49	4.87	2.99	67.80	22.93	6.05	3.22
第一款(類)	56.96	4.35	29.57	9.13	54.35	21.30	20.00	4.35
第二款(類)	78.77	9.87	7.58	3.77	61.73	24.38	8.21	5.68
第三款(類)	87.20	6.60	3.57	2.62	70.30	22.38	5.08	2.25
中低收入戶	96.02	2.23	1.40	0.35	80.39	14.39	4.38	0.84
南部地區	87.96	4.56	6.38	1.11	79.71	15.52	4.28	0.49
低收入戶	78.70	7.48	11.35	2.47	70.51	21.68	7.16	0.66
第一款(類)	61.27	8.96	22.25	7.51	47.69	38.15	8.96	5.20
第二款(類)	65.57	9.12	22.05	3.27	64.80	23.14	11.98	0.08
第三款(類)	84.41	6.77	6.75	2.08	73.20	20.85	5.12	0.83
中低收入戶	95.45	2.20	2.35	-	87.16	10.54	1.95	0.35
東部地區	84.47	9.83	4.71	1.00	57.99	33.17	6.75	2.09
低收入戶	80.81	11.69	5.97	1.53	56.44	33.00	8.20	2.36
第一款(類)	57.32	26.83	6.10	9.76	36.59	50.00	9.76	3.66
第二款(類)	63.03	14.36	18.53	4.07	49.49	34.01	12.42	4.07
第三款(類)	84.08	11.04	3.88	1.00	57.87	32.60	7.48	2.06
中低收入戶	91.34	6.32	2.34	-	60.89	33.49	4.03	1.59
金馬地區	81.05	5.79	2.37	10.79	72.63	24.21	0.79	2.37
低收入戶	71.36	7.98	4.23	16.43	74.18	20.19	1.41	4.23
第一款(類)	33.33	-	66.67	-	55.56	11.11	33.33	-
第二款(類)	71.58	3.16	3.16	22.11	68.42	22.11	-	9.47
第三款(類)	74.31	12.84	-	12.84	80.73	19.27	-	-
中低收入戶	93.41	2.99	-	3.59	70.66	29.34	-	-

表35 擁有家庭用品及設備情形
—按地區及款別分(續5)

中華民國107年6月底

單位：戶；%

項目別	自來水				家用電腦(含筆記型電腦)			
	有	沒有			有	沒有		
		無力負擔	不想要/不需要	不適用		無力負擔	不想要/不需要	不適用
總計	93.80	2.19	1.22	2.78	46.42	22.55	22.94	8.09
低收入戶	94.48	2.43	1.11	1.98	42.30	21.19	25.62	10.89
第一款(類)	96.26	2.11	0.84	0.79	9.96	7.17	52.42	30.45
第二款(類)	95.66	1.35	1.11	1.88	30.82	18.78	36.48	13.92
第三款(類)	94.08	2.77	1.12	2.04	46.49	22.21	21.73	9.56
中低收入戶	93.02	1.92	1.35	3.71	51.16	24.12	19.86	4.86
北部地區	98.27	0.93	0.36	0.44	52.93	17.98	21.72	7.37
低收入戶	98.16	1.16	0.36	0.31	50.73	17.90	22.82	8.55
第一款(類)	98.21	0.89	0.24	0.65	9.26	6.99	52.88	30.87
第二款(類)	97.46	1.37	0.58	0.59	33.62	18.46	38.20	9.72
第三款(類)	98.31	1.13	0.32	0.25	55.63	18.13	18.64	7.60
中低收入戶	98.48	0.46	0.35	0.71	57.43	18.14	19.47	4.95
中部地區	95.77	2.13	1.08	1.02	46.47	27.06	17.51	8.96
低收入戶	95.31	2.70	0.87	1.12	42.16	25.77	19.20	12.87
第一款(類)	94.35	5.22	-	0.43	9.13	13.91	48.70	28.26
第二款(類)	97.29	1.03	0.12	1.55	35.12	23.02	24.94	16.91
第三款(類)	94.54	3.33	1.17	0.96	45.23	26.95	16.67	11.15
中低收入戶	96.20	1.60	1.27	0.93	50.43	28.26	15.95	5.36
南部地區	89.36	2.61	1.73	6.29	43.58	21.54	28.97	5.92
低收入戶	90.40	2.99	1.68	4.94	35.10	19.29	36.23	9.39
第一款(類)	95.09	2.60	0.58	1.73	14.16	2.02	60.98	22.83
第二款(類)	93.04	1.36	2.27	3.33	26.40	15.51	46.49	11.61
第三款(類)	89.23	3.68	1.44	5.65	39.00	21.10	31.62	8.28
中低收入戶	88.52	2.30	1.78	7.39	50.45	23.36	23.08	3.11
東部地區	85.02	7.92	4.05	3.01	23.97	32.31	20.42	23.30
低收入戶	86.42	7.01	4.48	2.09	22.20	32.50	20.06	25.24
第一款(類)	79.27	9.76	10.98	-	6.10	13.41	14.63	65.85
第二款(類)	93.69	4.07	2.24	-	14.66	17.41	23.32	44.60
第三款(類)	85.31	7.46	4.76	2.46	23.67	35.26	19.60	21.47
中低收入戶	82.38	9.63	3.25	4.73	27.30	31.95	21.09	19.66
金馬地區	98.16	1.32	0.53	-	46.84	20.53	4.47	28.16
低收入戶	99.06	-	0.94	-	48.36	18.78	5.63	27.23
第一款(類)	77.78	-	22.22	-	-	-	100.00	-
第二款(類)	100.00	-	-	-	43.16	22.11	3.16	31.58
第三款(類)	100.00	-	-	-	56.88	17.43	-	25.69
中低收入戶	97.01	2.99	-	-	44.91	22.75	2.99	29.34

表35 擁有家庭用品及設備情形
—按地區及款別分(續6)

中華民國107年6月底

單位：戶；%

項目別	上網設備(含電腦、行動電話、電視)				有線電視台(第四台)、多媒體隨選視訊(MOD)、衛星電視			
	有	沒有			有	沒有		
		無力負擔	不想要/不需要	不適用		無力負擔	不想要/不需要	不適用
總計	73.92	8.89	11.60	5.58	81.25	9.44	7.21	2.10
低收入戶	65.92	9.75	16.17	8.16	79.99	9.34	7.69	2.98
第一款(類)	19.13	6.69	47.21	26.98	72.23	11.43	7.69	8.64
第二款(類)	50.86	10.57	27.51	11.06	74.80	9.23	11.49	4.49
第三款(類)	71.51	9.56	12.04	6.89	81.75	9.34	6.52	2.40
中低收入戶	83.15	7.90	6.34	2.60	82.71	9.55	6.65	1.09
北部地區	78.64	6.54	10.56	4.26	88.49	5.81	4.03	1.68
低收入戶	74.99	7.00	12.73	5.29	87.88	5.48	4.64	2.00
第一款(類)	15.35	6.09	49.88	28.68	71.32	13.08	7.55	8.04
第二款(類)	58.03	8.25	27.47	6.25	82.87	5.11	9.37	2.66
第三款(類)	80.43	6.77	8.46	4.35	89.46	5.32	3.55	1.67
中低收入戶	86.10	5.60	6.14	2.17	89.72	6.48	2.79	1.01
中部地區	74.00	9.95	8.64	7.42	76.55	10.90	9.76	2.78
低收入戶	64.24	11.54	12.77	11.45	75.15	10.69	9.44	4.72
第一款(類)	26.96	10.00	39.57	23.48	82.61	5.65	1.74	10.00
第二款(類)	51.97	12.19	19.84	16.00	71.20	10.17	11.84	6.79
第三款(類)	69.38	11.30	9.76	9.56	76.61	10.95	8.58	3.86
中低收入戶	82.97	8.49	4.83	3.71	77.84	11.09	10.06	1.00
南部地區	72.23	9.09	15.12	3.56	79.54	10.76	7.86	1.84
低收入戶	58.51	10.54	24.36	6.58	74.68	12.41	10.03	2.88
第一款(類)	28.03	5.49	50.29	16.18	71.97	9.25	11.27	7.51
第二款(類)	46.10	11.08	35.00	7.81	72.19	10.96	13.16	3.69
第三款(類)	64.10	10.39	19.57	5.94	75.76	13.05	8.71	2.49
中低收入戶	83.33	7.92	7.64	1.11	83.48	9.43	6.10	1.00
東部地區	55.35	16.07	10.87	17.71	75.75	14.35	7.52	2.38
低收入戶	50.27	16.11	13.18	20.44	75.63	13.91	8.50	1.96
第一款(類)	18.29	12.20	9.76	59.76	59.76	13.41	7.32	19.51
第二款(類)	33.91	8.35	19.25	38.49	68.64	16.50	8.76	6.11
第三款(類)	53.43	17.45	12.22	16.90	77.01	13.49	8.47	1.03
中低收入戶	64.90	15.98	6.54	12.59	75.98	15.17	5.68	3.17
金馬地區	57.89	18.16	5.26	18.68	79.21	10.79	1.05	8.95
低收入戶	53.05	14.55	7.04	25.35	86.38	1.41	1.88	10.33
第一款(類)	-	-	100.00	-	55.56	-	44.44	-
第二款(類)	40.00	18.95	6.32	34.74	81.05	3.16	-	15.79
第三款(類)	68.81	11.93	-	19.27	93.58	-	-	6.42
中低收入戶	64.07	22.75	2.99	10.18	70.06	22.75	-	7.19

表35 擁有家庭用品及設備情形
—按地區及款別分(續7完)

中華民國107年6月底

單位：戶；%

項目別	沖水馬桶				浴缸或淋浴設備			
	有	沒有			有	沒有		
		無力負擔	不想要/ 不需要	不適用		無力負擔	不想要/ 不需要	不適用
總計	98.35	1.24	0.18	0.23	92.66	3.06	3.42	0.85
低收入戶	97.95	1.50	0.25	0.30	91.12	3.68	4.11	1.09
第一款(類)	96.68	2.05	0.53	0.74	87.93	7.43	3.37	1.26
第二款(類)	97.49	1.83	0.51	0.17	86.70	5.12	7.05	1.13
第三款(類)	98.12	1.38	0.17	0.33	92.55	3.16	3.21	1.07
中低收入戶	98.81	0.94	0.10	0.15	94.44	2.34	2.64	0.58
北部地區	98.61	0.90	0.12	0.38	96.33	2.01	1.12	0.54
低收入戶	98.27	1.12	0.11	0.51	95.87	2.41	1.09	0.63
第一款(類)	97.48	1.38	0.24	0.89	89.11	8.37	1.62	0.89
第二款(類)	97.22	2.19	-	0.59	91.81	5.82	1.32	1.05
第三款(類)	98.51	0.88	0.13	0.48	96.94	1.51	1.02	0.53
中低收入戶	99.31	0.45	0.13	0.11	97.26	1.21	1.18	0.34
中部地區	98.93	0.81	0.08	0.18	90.27	3.03	6.56	0.14
低收入戶	98.71	0.99	0.07	0.23	85.99	4.06	9.82	0.13
第一款(類)	95.22	4.35	0.43	-	76.09	9.57	10.00	4.35
第二款(類)	99.49	0.51	-	-	79.34	5.25	15.35	0.07
第三款(類)	98.43	1.15	0.10	0.32	88.68	3.55	7.67	0.11
中低收入戶	99.13	0.65	0.08	0.15	94.21	2.08	3.56	0.15
南部地區	98.19	1.40	0.24	0.16	92.44	2.98	2.80	1.77
低收入戶	97.59	1.78	0.48	0.15	90.57	3.63	3.11	2.68
第一款(類)	97.40	1.45	0.58	0.58	93.93	2.60	2.89	0.58
第二款(類)	96.57	2.04	1.39	-	89.36	3.74	4.68	2.22
第三款(類)	98.03	1.68	0.09	0.20	91.03	3.60	2.46	2.91
中低收入戶	98.67	1.10	0.05	0.18	93.96	2.46	2.56	1.03
東部地區	94.19	4.96	0.84	0.01	84.87	10.83	3.74	0.57
低收入戶	94.10	5.01	0.87	0.01	84.95	10.99	3.61	0.46
第一款(類)	87.80	8.54	2.44	1.22	79.27	8.54	10.98	1.22
第二款(類)	91.45	8.55	-	-	82.79	12.93	4.28	-
第三款(類)	94.63	4.37	1.00	-	85.38	10.70	3.39	0.52
中低收入戶	94.35	4.87	0.78	-	84.72	10.52	3.98	0.78
金馬地區	98.68	0.79	0.53	-	95.26	2.89	1.84	-
低收入戶	97.65	1.41	0.94	-	96.24	2.82	0.94	-
第一款(類)	77.78	-	22.22	-	77.78	-	22.22	-
第二款(類)	96.84	3.16	-	-	93.68	6.32	-	-
第三款(類)	100.00	-	-	-	100.00	-	-	-
中低收入戶	100.00	-	-	-	94.01	2.99	2.99	-

表36 擁有家庭用品及設備情形
 一按家庭狀況分
 中華民國107年6月底

單位：戶；%

項目別	總計		電鍋(含電子鍋)			
	戶數	百分比	有	沒有		
				無力負擔	不想要/ 不需要	不適用
總計	233,221	100.00	95.87	1.39	1.98	0.76
家戶型態						
單人家戶	38,974	100.00	84.78	5.84	6.60	2.78
夫婦	3,741	100.00	94.09	2.49	3.42	-
夫婦及未婚子女	64,878	100.00	98.81	0.31	0.65	0.23
夫(或婦)及未婚子女	71,139	100.00	97.13	0.68	1.62	0.57
祖父母、父母及未婚子女	40,316	100.00	99.25	0.06	0.52	0.18
夫婦及已婚子女	2,073	100.00	100.00	-	-	-
祖父母及未婚孫子女	3,346	100.00	99.19	0.81	-	-
有親屬關係	8,091	100.00	96.16	1.26	1.74	0.84
無親屬關係	663	100.00	96.38	3.62	-	-
戶內人口數						
1人	38,974	100.00	84.78	5.84	6.60	2.78
2~4人	143,732	100.00	97.75	0.60	1.20	0.45
5~7人	47,482	100.00	99.12	0.16	0.61	0.10
8人及以上	3,033	100.00	98.35	0.76	0.89	-
戶內具工作能力人數						
0人	54,974	100.00	89.91	4.06	4.27	1.76
1人	85,109	100.00	96.53	0.85	1.90	0.72
2人	66,277	100.00	98.61	0.35	0.74	0.30
3人及以上	26,861	100.00	99.24	0.17	0.59	-
每月家庭收入						
未滿10,000元	27,692	100.00	89.27	4.21	4.86	1.66
10,000~未滿20,000元	45,936	100.00	92.87	2.78	2.88	1.47
20,000~未滿30,000元	56,377	100.00	96.70	0.85	1.75	0.70
30,000~未滿40,000元	50,035	100.00	98.18	0.41	1.12	0.30
40,000~未滿50,000元	26,302	100.00	98.54	-	1.27	0.19
50,000~未滿60,000元	15,912	100.00	99.38	0.18	0.30	0.14
60,000~未滿70,000元	5,750	100.00	97.72	1.34	0.45	0.49
70,000元及以上	5,217	100.00	100.00	-	-	-
家庭收支狀況						
收入大於支出	58,964	100.00	97.26	0.78	1.51	0.45
收支平衡	101,485	100.00	95.04	1.80	2.21	0.95
支出大於收入	72,772	100.00	95.90	1.31	2.04	0.75
低收/中低收入戶年數						
未滿1年	27,404	100.00	95.11	1.44	2.81	0.63
1年~未滿3年	79,295	100.00	95.39	1.56	2.09	0.96
3年~未滿5年	90,809	100.00	96.71	1.15	1.57	0.57
5年~未滿10年	25,286	100.00	95.75	1.37	2.24	0.64
10年以上	10,427	100.00	94.47	1.99	1.94	1.60
家計負責人身分別						
原住民	11,626	100.00	95.81	2.43	1.38	0.37
榮民、榮眷	2,927	100.00	96.17	1.67	-	2.15
新住民	12,521	100.00	97.94	0.39	1.29	0.38
一般民眾	206,147	100.00	95.74	1.38	2.08	0.79

註：僅計算目前居住處所為家宅者，不包括居住機構或寄養家庭者。

表36 擁有家庭用品及設備情形
—按家庭狀況分(續1)
中華民國107年6月底

單位：戶；%

項目別	瓦斯爐				電冰箱			
	有	沒有			有	沒有		
		無力負擔	不想要/不需要	不適用		無力負擔	不想要/不需要	不適用
總計	94.53	1.73	2.52	1.22	96.84	2.00	0.76	0.39
家戶型態								
單人家戶	79.98	7.00	9.42	3.60	87.84	7.59	3.01	1.56
夫婦	93.58	2.30	3.07	1.04	95.56	2.78	0.61	1.04
夫婦及未婚子女	98.86	0.35	0.50	0.29	99.42	0.50	0.04	0.04
夫(或婦)及未婚子女	95.60	1.05	2.08	1.26	98.09	1.11	0.56	0.24
祖父母、父母及未婚子女	99.09	0.32	0.29	0.31	99.27	0.48	0.13	0.12
夫婦及已婚子女	100.00	-	-	-	100.00	-	-	-
祖父母及未婚孫子女	98.57	0.72	-	0.72	96.95	3.05	-	-
有親屬關係	95.22	1.08	2.20	1.51	96.34	2.10	1.17	0.38
無親屬關係	92.76	-	-	7.24	96.38	3.62	-	-
戶內人口數								
1人	79.98	7.00	9.42	3.60	87.84	7.59	3.01	1.56
2~4人	96.86	0.80	1.43	0.92	98.34	1.03	0.42	0.22
5~7人	99.08	0.32	0.34	0.26	99.56	0.44	-	-
8人及以上	100.00	-	-	-	99.14	0.86	-	-
戶內具工作能力人數								
0人	86.90	4.81	5.69	2.59	91.43	5.75	1.82	0.99
1人	95.04	1.08	2.58	1.29	97.66	1.09	0.85	0.40
2人	98.28	0.59	0.76	0.37	99.32	0.60	0.03	0.05
3人及以上	99.25	0.27	0.19	0.28	99.23	0.67	0.11	-
每月家庭收入								
未滿10,000元	88.00	4.80	4.82	2.37	90.03	7.29	2.15	0.54
10,000~未滿20,000元	89.98	3.58	4.35	2.09	94.17	3.54	1.28	1.02
20,000~未滿30,000元	94.84	1.31	2.60	1.25	97.86	1.22	0.57	0.35
30,000~未滿40,000元	97.44	0.42	1.43	0.72	98.98	0.35	0.44	0.22
40,000~未滿50,000元	98.70	0.20	0.82	0.28	99.81	0.10	0.09	-
50,000~未滿60,000元	98.72	0.18	0.65	0.45	99.82	0.18	-	-
60,000~未滿70,000元	98.71	0.42	0.87	-	98.70	0.89	0.42	-
70,000元及以上	99.54	-	-	0.46	98.98	1.02	-	-
家庭收支狀況								
收入大於支出	96.32	1.05	1.98	0.65	98.08	1.00	0.81	0.11
收支平衡	93.54	2.23	2.92	1.31	96.09	2.47	0.86	0.58
支出大於收入	94.45	1.57	2.42	1.56	96.90	2.16	0.58	0.36
低收/中低收入戶年數								
未滿1年	93.01	1.93	3.63	1.43	96.80	1.88	0.95	0.36
1年~未滿3年	93.21	2.25	2.95	1.59	96.80	2.19	0.62	0.39
3年~未滿5年	96.44	1.22	1.61	0.73	97.34	1.69	0.67	0.31
5年~未滿10年	94.07	1.40	3.18	1.35	96.34	1.94	1.20	0.52
10年以上	93.00	2.44	2.73	1.83	94.24	3.75	1.03	0.99
家計負責人身分別								
原住民	95.68	1.63	2.09	0.59	97.71	1.57	0.19	0.53
榮民、榮眷	92.65	4.44	1.81	1.09	94.50	4.13	1.37	-
新住民	96.17	0.77	2.21	0.85	99.18	0.41	0.05	0.37
一般民眾	94.39	1.75	2.58	1.28	96.69	2.09	0.83	0.39

表36 擁有家庭用品及設備情形
—按家庭狀況分(續2)
中華民國107年6月底

單位：戶；%

項目別	洗衣機				熱水器			
	有	沒有			有	沒有		
		無力負擔	不想要/不需要	不適用		無力負擔	不想要/不需要	不適用
總計	92.88	4.80	1.63	0.69	94.98	3.47	0.99	0.56
家戶型態								
單人家戶	76.54	15.79	5.37	2.30	85.60	9.99	2.85	1.57
夫婦	89.92	6.42	3.66	-	92.35	6.36	1.23	0.05
夫婦及未婚子女	97.46	1.64	0.70	0.20	97.96	1.52	0.40	0.12
夫(或婦)及未婚子女	95.22	3.39	0.80	0.59	96.29	2.54	0.60	0.57
祖父母、父母及未婚子女	97.63	1.62	0.44	0.32	97.68	1.43	0.64	0.25
夫婦及已婚子女	98.89	1.11	-	-	98.60	1.40	-	-
祖父母及未婚孫子女	90.79	7.80	1.40	-	91.99	6.31	0.84	0.87
有親屬關係	91.84	4.42	3.28	0.46	93.56	4.14	1.43	0.87
無親屬關係	86.73	3.62	9.65	-	85.82	4.52	9.65	-
戶內人口數								
1人	76.54	15.79	5.37	2.30	85.60	9.99	2.85	1.57
2~4人	95.63	3.00	1.00	0.37	96.42	2.50	0.67	0.41
5~7人	97.78	1.24	0.59	0.39	98.00	1.30	0.49	0.22
8人及以上	95.75	4.25	-	-	100.00	-	-	-
戶內具工作能力人數								
0人	82.55	12.01	3.87	1.58	88.22	8.35	2.30	1.13
1人	94.59	3.58	1.24	0.60	95.97	2.60	0.80	0.63
2人	97.26	1.78	0.76	0.20	97.79	1.57	0.42	0.21
3人及以上	97.80	1.34	0.46	0.39	98.73	0.98	0.29	-
每月家庭收入								
未滿10,000元	82.66	12.84	3.36	1.14	85.45	10.95	2.46	1.14
10,000~未滿20,000元	86.00	9.32	3.23	1.45	90.75	6.52	1.64	1.08
20,000~未滿30,000元	94.02	3.80	1.41	0.76	96.67	1.78	1.03	0.52
30,000~未滿40,000元	97.57	1.50	0.64	0.29	98.24	1.17	0.36	0.22
40,000~未滿50,000元	98.86	0.67	0.38	0.09	98.82	0.97	0.11	0.10
50,000~未滿60,000元	98.60	0.65	0.75	-	99.03	0.47	0.15	0.35
60,000~未滿70,000元	97.76	1.29	0.96	-	97.74	1.84	0.42	-
70,000元及以上	97.53	1.94	-	0.54	98.49	1.00	0.52	-
家庭收支狀況								
收入大於支出	95.16	3.21	1.29	0.34	97.23	1.76	0.82	0.19
收支平衡	91.17	5.91	1.90	1.02	93.39	4.69	1.14	0.78
支出大於收入	93.42	4.53	1.53	0.52	95.37	3.17	0.92	0.55
低收/中低收入戶年數								
未滿1年	92.72	5.24	1.12	0.91	94.82	3.94	0.84	0.40
1年~未滿3年	92.25	5.12	2.01	0.62	94.65	3.57	1.21	0.58
3年~未滿5年	94.19	3.96	1.40	0.44	95.96	2.86	0.66	0.53
5年~未滿10年	92.41	4.87	1.93	0.79	94.42	3.86	1.25	0.47
10年以上	87.76	8.33	1.39	2.51	90.78	6.01	1.92	1.29
家計負責人身分別								
原住民	93.11	5.76	1.13	-	90.56	7.00	1.67	0.77
榮民、榮眷	86.57	10.49	2.90	0.03	93.13	3.21	3.66	-
新住民	94.61	3.64	1.19	0.56	96.80	2.06	0.77	0.37
一般民眾	92.85	4.73	1.67	0.75	95.15	3.37	0.92	0.57

表36 擁有家庭用品及設備情形
—按家庭狀況分(續3)
中華民國107年6月底

單位：戶；%

項目別	電視機				電話			
	有	沒有			有	沒有		
		無力負擔	不想要/不需要	不適用		無力負擔	不想要/不需要	不適用
總計	94.20	3.57	1.62	0.61	77.08	5.22	14.79	2.91
家戶型態								
單人家戶	83.09	10.29	4.37	2.26	58.67	12.54	22.89	5.90
夫婦	91.61	6.74	1.66	-	76.56	7.59	13.15	2.70
夫婦及未婚子女	97.34	1.61	0.81	0.24	84.02	2.99	11.40	1.59
夫(或婦)及未婚子女	95.13	3.06	1.45	0.36	73.66	5.16	17.71	3.48
祖父母、父母及未婚子女	98.30	0.83	0.68	0.18	88.46	1.67	8.53	1.35
夫婦及已婚子女	98.84	-	1.16	-	95.08	-	3.62	1.30
祖父母及未婚孫子女	95.64	4.36	-	-	78.87	7.05	11.98	2.09
有親屬關係	93.35	4.39	1.48	0.78	79.00	5.33	13.04	2.63
無親屬關係	94.12	-	5.88	-	69.23	8.14	19.16	3.47
戶內人口數								
1人	83.09	10.29	4.37	2.26	58.67	12.54	22.89	5.90
2~4人	95.83	2.68	1.17	0.32	79.11	4.06	14.29	2.55
5~7人	98.29	0.87	0.68	0.16	85.45	2.79	10.09	1.67
8人及以上	95.88	1.65	2.47	-	86.35	4.32	8.44	0.89
戶內具工作能力人數								
0人	87.58	7.93	3.05	1.45	68.16	9.76	17.46	4.62
1人	94.97	2.92	1.56	0.55	74.24	5.17	17.32	3.26
2人	97.17	1.75	0.87	0.20	83.66	3.15	11.64	1.55
3人及以上	98.00	1.18	0.72	0.10	88.08	1.17	9.10	1.65
每月家庭收入								
未滿10,000元	85.85	9.88	2.77	1.50	65.68	11.01	18.59	4.72
10,000~未滿20,000元	90.71	5.91	2.34	1.04	68.94	8.10	18.61	4.35
20,000~未滿30,000元	94.89	2.88	1.65	0.58	76.63	5.26	15.18	2.93
30,000~未滿40,000元	97.30	1.56	0.85	0.30	81.53	3.10	13.48	1.88
40,000~未滿50,000元	97.56	1.06	1.38	-	86.20	1.70	10.22	1.89
50,000~未滿60,000元	98.25	0.52	0.90	0.33	85.46	1.85	11.38	1.31
60,000~未滿70,000元	97.77	1.36	0.87	-	87.58	1.32	10.19	0.90
70,000元及以上	99.00	0.52	0.48	-	88.15	1.50	7.95	2.40
家庭收支狀況								
收入大於支出	96.12	2.18	1.43	0.26	80.75	3.68	14.06	1.51
收支平衡	92.70	4.25	2.10	0.95	73.44	6.08	16.95	3.52
支出大於收入	94.74	3.74	1.10	0.41	79.17	5.27	12.38	3.18
低收/中低收入戶年數								
未滿1年	93.59	4.29	1.65	0.47	71.88	6.46	18.05	3.60
1年~未滿3年	93.48	4.12	1.75	0.66	74.53	5.43	17.21	2.83
3年~未滿5年	95.37	2.96	1.23	0.44	80.25	4.96	12.04	2.75
5年~未滿10年	94.25	3.00	2.22	0.53	79.39	3.94	14.14	2.53
10年以上	91.01	4.13	2.54	2.31	76.86	5.75	13.44	3.95
家計負責人身分別								
原住民	94.45	4.04	1.11	0.40	50.46	13.18	30.65	5.71
榮民、榮眷	90.64	3.59	4.85	0.92	77.59	8.64	11.86	1.91
新住民	94.30	3.79	1.60	0.31	71.84	5.41	19.28	3.47
一般民眾	94.23	3.53	1.60	0.64	78.89	4.71	13.67	2.73

表36 擁有家庭用品及設備情形

—按家庭狀況分(續4)

中華民國107年6月底

單位：戶；%

項目別	手機				冷氣機			
	有	沒有			有	沒有		
		無力負擔	不想要/不需要	不適用		無力負擔	不想要/不需要	不適用
總計	90.28	4.38	3.99	1.35	78.78	15.73	4.23	1.26
家戶型態								
單人家戶	67.68	14.09	12.97	5.27	54.24	32.38	10.05	3.33
夫婦	80.43	10.59	5.27	3.72	65.65	24.27	9.86	0.21
夫婦及未婚子女	96.83	1.41	1.58	0.17	84.74	11.56	2.84	0.86
夫(或婦)及未婚子女	94.37	2.81	2.34	0.48	83.44	12.46	3.03	1.07
祖父母、父母及未婚子女	97.50	1.63	0.56	0.31	87.05	10.55	1.83	0.56
夫婦及已婚子女	96.82	1.40	1.35	0.43	91.08	6.37	2.56	-
祖父母及未婚孫子女	91.48	2.15	5.50	0.87	71.88	23.28	4.09	0.75
有親屬關係	77.72	7.98	10.18	4.12	72.48	19.59	7.19	0.74
無親屬關係	84.16	-	14.03	1.81	84.31	6.03	9.65	-
戶內人口數								
1人	67.68	14.09	12.97	5.27	54.24	32.38	10.05	3.33
2~4人	93.63	2.90	2.78	0.69	82.50	13.38	3.27	0.85
5~7人	98.08	1.16	0.52	0.24	87.17	9.44	2.51	0.88
8人及以上	100.00	-	-	-	86.81	11.41	1.78	-
戶內具工作能力人數								
0人	71.48	12.32	11.50	4.70	60.32	28.75	8.21	2.72
1人	94.30	2.95	2.26	0.49	81.16	14.37	3.50	0.97
2人	97.47	1.29	1.06	0.18	87.06	9.78	2.47	0.70
3人及以上	98.32	0.27	1.29	0.12	88.64	8.07	2.71	0.58
每月家庭收入								
未滿10,000元	72.67	13.58	9.87	3.88	58.66	31.12	7.68	2.55
10,000~未滿20,000元	79.65	8.78	8.30	3.27	66.38	24.24	7.16	2.22
20,000~未滿30,000元	93.36	3.07	2.83	0.75	80.20	14.60	3.98	1.22
30,000~未滿40,000元	97.17	1.02	1.69	0.11	86.75	10.09	2.46	0.70
40,000~未滿50,000元	98.92	0.28	0.66	0.14	90.00	7.19	2.38	0.43
50,000~未滿60,000元	98.57	0.34	0.84	0.25	91.54	6.76	1.53	0.17
60,000~未滿70,000元	98.71	0.87	-	0.42	91.60	7.46	0.94	-
70,000元及以上	100.00	-	-	-	93.64	4.87	0.98	0.52
家庭收支狀況								
收入大於支出	94.04	2.39	2.70	0.86	82.62	12.04	4.55	0.79
收支平衡	86.62	5.66	5.69	2.03	74.85	18.55	4.85	1.76
支出大於收入	92.34	4.19	2.66	0.81	81.16	14.79	3.10	0.95
低收/中低收入戶年數								
未滿1年	89.32	5.08	3.93	1.67	79.47	15.11	4.08	1.34
1年~未滿3年	91.14	3.93	4.10	0.84	79.16	15.60	4.16	1.09
3年~未滿5年	91.91	4.02	3.13	0.94	79.76	15.11	4.02	1.11
5年~未滿10年	87.91	4.65	4.97	2.46	76.44	17.24	4.93	1.39
10年以上	77.93	8.35	8.39	5.32	71.32	20.13	5.22	3.33
家計負責人身分別								
原住民	91.09	5.46	2.78	0.67	62.86	25.20	8.76	3.17
榮民、榮眷	80.59	12.61	5.88	0.92	69.05	24.53	4.89	1.54
新住民	97.58	1.71	0.29	0.42	83.79	11.83	2.32	2.07
一般民眾	89.93	4.36	4.25	1.45	79.52	15.31	4.08	1.10

表36 擁有家庭用品及設備情形

—按家庭狀況分(續5)

中華民國107年6月底

單位：戶；%

項目別	自來水				家用電腦(含筆記型電腦)			
	有	沒有			有	沒有		
		無力負擔	不想要/不需要	不適用		無力負擔	不想要/不需要	不適用
總計	93.80	2.19	1.22	2.78	46.42	22.55	22.94	8.09
家戶型態								
單人家戶	91.51	3.42	2.03	3.04	13.57	19.21	45.97	21.26
夫婦	94.49	3.31	0.64	1.55	27.29	15.32	41.01	16.39
夫婦及未婚子女	94.14	2.10	1.12	2.64	59.31	21.01	15.77	3.91
夫(或婦)及未婚子女	94.39	1.76	1.14	2.71	50.49	24.25	18.92	6.34
祖父母、父母及未婚子女	93.96	1.65	0.91	3.48	53.76	26.03	16.21	4.01
夫婦及已婚子女	98.84	-	1.16	-	58.37	6.99	30.63	4.00
祖父母及未婚孫子女	90.26	5.65	3.26	0.84	39.09	33.59	20.14	7.17
有親屬關係	95.86	2.30	-	1.84	38.68	21.65	29.44	10.22
無親屬關係	95.63	-	-	4.37	34.09	20.36	22.32	23.23
戶內人口數								
1人	91.51	3.42	2.03	3.04	13.57	19.21	45.97	21.26
2~4人	94.11	2.06	1.08	2.76	51.24	23.07	19.57	6.13
5~7人	94.63	1.63	0.97	2.77	58.14	23.38	14.89	3.60
8人及以上	95.81	1.65	1.78	0.76	56.45	27.93	13.32	2.31
戶內具工作能力人數								
0人	91.94	3.44	1.78	2.83	20.08	21.04	40.17	18.71
1人	94.33	1.99	0.91	2.76	48.05	25.99	19.65	6.30
2人	94.02	1.65	1.36	2.97	59.09	20.57	16.55	3.79
3人及以上	95.39	1.60	0.72	2.29	63.86	19.61	13.90	2.63
每月家庭收入								
未滿10,000元	90.23	4.32	2.02	3.44	24.22	25.87	33.95	15.96
10,000~未滿20,000元	92.26	3.08	1.92	2.73	26.95	24.18	34.17	14.70
20,000~未滿30,000元	93.92	2.21	1.01	2.87	45.63	24.51	22.24	7.62
30,000~未滿40,000元	95.23	1.40	0.74	2.63	56.80	22.78	16.51	3.91
40,000~未滿50,000元	95.37	1.19	0.73	2.71	63.45	18.98	14.55	3.02
50,000~未滿60,000元	94.75	1.03	1.40	2.82	64.62	17.75	14.30	3.33
60,000~未滿70,000元	95.25	1.37	0.96	2.42	74.03	12.61	11.83	1.53
70,000元及以上	98.95	-	-	1.05	72.78	10.77	15.95	0.50
家庭收支狀況								
收入大於支出	92.31	2.12	1.67	3.90	53.56	19.48	21.46	5.50
收支平衡	93.82	2.42	0.93	2.83	42.78	21.63	25.28	10.31
支出大於收入	94.97	1.94	1.28	1.81	45.70	26.32	20.89	7.09
低收/中低收入戶年數								
未滿1年	94.19	2.48	0.88	2.45	38.90	25.45	27.08	8.57
1年~未滿3年	93.04	2.18	1.36	3.42	44.30	22.93	25.44	7.33
3年~未滿5年	94.73	1.92	1.16	2.20	49.85	22.98	19.43	7.74
5年~未滿10年	93.35	2.59	1.12	2.94	51.02	18.80	21.08	9.10
10年以上	91.52	3.02	1.87	3.59	41.19	17.45	28.23	13.13
家計負責人身分別								
原住民	88.30	5.14	2.59	3.97	33.53	34.22	21.48	10.78
榮民、榮眷	98.26	0.79	-	0.96	40.28	15.03	36.04	8.64
新住民	95.73	1.27	0.22	2.78	48.93	26.74	18.27	6.06
一般民眾	93.93	2.10	1.22	2.74	47.08	21.74	23.12	8.05

表36 擁有家庭用品及設備情形

—按家庭狀況分(續6)

中華民國107年6月底

單位：戶；%

項目別	上網設備(含電腦、行動電話、電視)				有線電視台(第四台)、多媒體隨選視訊(MOD)、衛星電視			
	有	沒有			有	沒有		
		無力負擔	不想要/不需要	不適用		無力負擔	不想要/不需要	不適用
總計	73.92	8.89	11.60	5.58	81.25	9.44	7.21	2.10
家戶型態								
單人家戶	34.26	15.24	34.00	16.50	63.19	16.39	13.28	7.15
夫婦	45.68	10.88	30.45	12.99	78.16	14.38	4.76	2.70
夫婦及未婚子女	86.83	6.13	4.51	2.53	85.66	7.26	6.24	0.84
夫(或婦)及未婚子女	79.77	8.32	8.12	3.79	83.27	8.92	6.57	1.24
祖父母、父母及未婚子女	86.25	7.60	4.11	2.04	88.66	6.43	4.28	0.63
夫婦及已婚子女	81.19	6.13	12.30	0.39	90.16	4.78	5.07	-
祖父母及未婚孫子女	74.24	8.37	11.57	5.83	77.76	13.15	6.81	2.27
有親屬關係	61.17	12.42	18.60	7.81	79.14	10.52	7.63	2.72
無親屬關係	56.11	3.92	24.74	15.23	77.38	7.24	9.65	5.73
戶內人口數								
1人	34.26	15.24	34.00	16.50	63.19	16.39	13.28	7.15
2~4人	79.58	8.28	8.17	3.97	83.76	8.74	6.27	1.24
5~7人	88.33	5.68	4.25	1.74	87.98	6.09	5.27	0.66
8人及以上	89.98	6.86	1.62	1.55	89.38	5.77	4.02	0.82
戶內具工作能力人數								
0人	39.93	14.56	30.31	15.20	69.44	14.84	10.32	5.39
1人	79.68	8.99	7.74	3.59	83.04	8.74	6.81	1.41
2人	87.02	6.29	4.62	2.08	85.34	7.44	6.18	1.04
3人及以上	92.95	3.41	2.82	0.82	89.67	5.52	4.62	0.20
每月家庭收入								
未滿10,000元	45.83	17.20	25.03	11.95	67.58	16.92	10.22	5.28
10,000~未滿20,000元	52.15	13.49	22.86	11.51	73.30	13.75	9.27	3.68
20,000~未滿30,000元	76.75	8.99	9.17	5.09	80.97	9.70	7.76	1.57
30,000~未滿40,000元	87.60	5.63	4.85	1.92	87.86	5.99	5.16	1.00
40,000~未滿50,000元	91.57	3.12	3.95	1.36	87.99	5.71	5.80	0.49
50,000~未滿60,000元	89.88	4.17	4.49	1.46	90.02	4.10	4.92	0.96
60,000~未滿70,000元	92.96	3.01	4.03	-	90.12	4.57	4.35	0.96
70,000元及以上	94.52	4.52	0.96	-	93.20	2.42	3.91	0.48
家庭收支狀況								
收入大於支出	81.22	6.16	9.14	3.48	84.60	6.41	7.69	1.30
收支平衡	69.24	8.74	14.48	7.54	78.59	10.08	8.36	2.97
支出大於收入	74.55	11.32	9.59	4.54	82.26	11.00	5.22	1.53
低收/中低收入戶年數								
未滿1年	72.03	9.07	13.66	5.24	80.01	10.20	7.04	2.75
1年~未滿3年	73.58	9.59	12.08	4.75	82.00	9.17	6.78	2.05
3年~未滿5年	76.48	8.54	9.48	5.49	82.12	9.26	6.80	1.82
5年~未滿10年	73.90	7.32	12.41	6.37	80.43	8.76	9.02	1.79
10年以上	59.28	9.97	19.06	11.69	73.29	12.69	10.00	4.02
家計負責人身分別								
原住民	73.17	12.23	7.64	6.96	85.18	8.96	3.97	1.88
榮民、榮眷	62.56	7.41	25.38	4.65	78.68	11.96	7.96	1.40
新住民	83.82	8.79	4.03	3.35	79.90	12.33	7.24	0.54
一般民眾	73.53	8.73	12.09	5.65	81.15	9.25	7.38	2.22

表36 擁有家庭用品及設備情形
—按家庭狀況分(續7完)
中華民國107年6月底

單位：戶；%

項目別	沖水馬桶				浴缸或淋浴設備			
	有	沒有			有	沒有		
		無力負擔	不想要/不需要	不適用		無力負擔	不想要/不需要	不適用
總計	98.35	1.24	0.18	0.23	92.66	3.06	3.42	0.85
家戶型態								
單人家戶	95.37	3.23	0.56	0.84	85.66	6.43	5.92	1.99
夫婦	95.62	3.77	0.61	-	91.63	4.54	3.13	0.70
夫婦及未婚子女	99.26	0.54	0.12	0.08	94.80	1.92	2.86	0.42
夫(或婦)及未婚子女	98.78	1.08	0.03	0.11	93.42	2.77	3.11	0.70
祖父母、父母及未婚子女	99.30	0.52	-	0.19	95.32	1.75	2.14	0.78
夫婦及已婚子女	100.00	-	-	-	97.49	1.40	1.11	-
祖父母及未婚孫子女	99.07	0.93	-	-	93.16	4.69	2.15	-
有親屬關係	97.70	1.61	0.69	-	88.62	4.34	5.81	1.24
無親屬關係	96.23	-	3.77	-	90.35	-	9.65	-
戶內人口數								
1人	95.37	3.23	0.56	0.84	85.66	6.43	5.92	1.99
2~4人	98.87	0.93	0.11	0.09	93.86	2.50	3.02	0.62
5~7人	99.12	0.60	0.11	0.17	94.55	2.07	2.69	0.70
8人及以上	100.00	-	-	-	96.31	1.91	1.78	-
戶內具工作能力人數								
0人	96.26	2.67	0.52	0.55	87.14	5.98	5.35	1.53
1人	98.81	0.98	0.07	0.14	93.46	2.58	3.25	0.70
2人	99.10	0.78	0.08	0.04	95.16	1.70	2.53	0.61
3人及以上	99.33	0.26	0.10	0.30	95.28	1.95	2.24	0.53
每月家庭收入								
未滿10,000元	94.60	3.93	0.87	0.60	87.17	6.04	5.00	1.79
10,000~未滿20,000元	97.32	2.11	0.17	0.40	87.65	5.14	5.72	1.48
20,000~未滿30,000元	98.99	0.78	0.05	0.18	92.67	2.88	3.77	0.68
30,000~未滿40,000元	99.53	0.37	0.05	0.05	95.68	1.54	2.32	0.45
40,000~未滿50,000元	99.21	0.60	0.11	0.09	96.79	1.36	1.65	0.20
50,000~未滿60,000元	99.65	-	0.18	0.17	97.42	1.51	0.65	0.41
60,000~未滿70,000元	99.13	0.87	-	-	95.63	1.84	1.50	1.03
70,000元及以上	100.00	-	-	-	98.35	-	1.11	0.54
家庭收支狀況								
收入大於支出	98.87	0.93	0.10	0.10	93.87	2.92	2.51	0.70
收支平衡	97.87	1.55	0.28	0.30	90.22	3.70	5.20	0.88
支出大於收入	98.60	1.04	0.12	0.24	95.10	2.28	1.68	0.95
低收/中低收入戶年數								
未滿1年	98.93	0.68	0.20	0.19	94.34	2.09	2.90	0.66
1年~未滿3年	98.50	1.08	0.08	0.33	92.61	3.08	3.19	1.13
3年~未滿5年	98.55	1.17	0.24	0.04	93.60	2.50	3.27	0.63
5年~未滿10年	97.78	1.76	0.15	0.31	89.75	5.03	4.30	0.92
10年以上	95.38	3.18	0.49	0.95	87.56	5.54	5.83	1.06
家計負責人身分別								
原住民	95.24	4.00	0.51	0.25	87.00	8.45	3.49	1.06
榮民、榮眷	98.67	1.33	-	-	93.10	4.65	2.25	-
新住民	99.62	0.20	-	0.18	94.44	1.88	2.23	1.45
一般民眾	98.45	1.14	0.18	0.23	92.87	2.80	3.51	0.82

表37 擁有交通工具情形
—按地區及款別分

中華民國107年6月底

單位：戶；%

項目別	總計		腳踏車(含電動腳踏車)			
	戶數	百分比	有	沒有		
				無力負擔	不想要/ 不需要	不適用
總計	233,221	100.00	46.68	7.04	33.16	13.13
低收入戶	124,873	100.00	40.98	7.87	35.10	16.04
第一款(類)	1,898	100.00	16.33	7.59	39.20	36.88
第二款(類)	29,015	100.00	38.72	8.45	36.14	16.68
第三款(類)	93,960	100.00	42.18	7.70	34.70	15.42
中低收入戶	108,348	100.00	53.23	6.09	30.91	9.76
北部地區	71,970	100.00	31.47	7.65	44.86	16.02
低收入戶	48,330	100.00	30.26	8.15	44.90	16.70
第一款(類)	1,231	100.00	10.72	7.72	42.65	38.91
第二款(類)	8,165	100.00	29.05	10.94	45.52	14.49
第三款(類)	38,934	100.00	31.13	7.57	44.84	16.46
中低收入戶	23,640	100.00	33.94	6.64	44.77	14.65
中部地區	68,222	100.00	52.33	7.90	23.46	16.32
低收入戶	32,680	100.00	46.64	9.23	23.54	20.60
第一款(類)	230	100.00	23.48	9.57	29.57	37.39
第二款(類)	9,088	100.00	42.52	8.40	24.14	24.94
第三款(類)	23,362	100.00	48.47	9.55	23.24	18.74
中低收入戶	35,542	100.00	57.56	6.68	23.38	12.38
南部地區	81,943	100.00	56.14	5.25	31.56	7.05
低收入戶	36,662	100.00	50.24	5.88	34.16	9.73
第一款(類)	346	100.00	31.79	4.62	35.84	27.75
第二款(類)	10,685	100.00	43.76	5.48	39.68	11.07
第三款(類)	25,631	100.00	53.19	6.06	31.83	8.93
中低收入戶	45,281	100.00	60.92	4.74	29.46	4.88
東部地區	10,706	100.00	40.64	11.37	28.84	19.15
低收入戶	6,988	100.00	40.58	10.13	26.66	22.62
第一款(類)	82	100.00	17.07	13.41	21.95	47.56
第二款(類)	982	100.00	31.16	20.77	31.67	16.40
第三款(類)	5,924	100.00	42.47	8.32	25.89	23.31
中低收入戶	3,718	100.00	40.75	13.69	32.95	12.61
金馬地區	380	100.00	41.32	3.42	23.68	31.58
低收入戶	213	100.00	28.17	6.10	27.23	38.50
第一款(類)	9	100.00	-	-	100.00	-
第二款(類)	95	100.00	18.95	6.32	25.26	49.47
第三款(類)	109	100.00	38.53	6.42	22.94	32.11
中低收入戶	167	100.00	58.08	-	19.16	22.75

註：僅計算目前居住處所為家宅者，不包括居住機構或寄養家庭者。

表37 擁有交通工具情形
—按地區及款別分(續1)

中華民國107年6月底

單位：戶；%

項目別	機車(含電動機車)				自用小客車			
	有	沒有			有	沒有		
		無力負擔	不想要/ 不需要	不適用		無力負擔	不想要/ 不需要	不適用
總計	81.99	6.69	6.79	4.52	27.27	38.99	20.14	13.60
低收入戶	74.08	8.89	10.00	7.03	19.01	37.82	25.20	17.97
第一款(類)	22.97	11.54	33.72	31.77	5.11	12.96	46.58	35.35
第二款(類)	62.06	11.36	17.69	8.90	13.16	33.23	32.19	21.42
第三款(類)	78.82	8.08	7.15	5.96	21.10	39.74	22.61	16.55
中低收入戶	91.12	4.16	3.09	1.63	36.79	40.34	14.31	8.56
北部地區	71.26	8.75	13.03	6.97	18.52	29.21	35.34	16.93
低收入戶	67.20	9.77	14.69	8.34	15.07	28.64	37.75	18.54
第一款(類)	12.84	11.13	42.65	33.39	2.27	9.42	60.28	28.03
第二款(類)	47.23	13.72	28.27	10.79	7.86	21.51	49.28	21.35
第三款(類)	73.11	8.90	10.96	7.03	16.99	30.74	34.62	17.65
中低收入戶	79.56	6.65	9.63	4.17	25.58	30.36	30.41	13.65
中部地區	87.64	5.93	2.52	3.92	37.61	44.39	6.96	11.04
低收入戶	81.24	8.28	3.56	6.92	27.20	47.49	9.02	16.29
第一款(類)	40.87	14.35	15.65	29.13	8.70	28.26	12.17	50.87
第二款(類)	72.15	9.76	7.38	10.71	20.20	45.77	13.23	20.80
第三款(類)	85.18	7.64	1.96	5.22	30.10	48.34	7.35	14.20
中低收入戶	93.52	3.76	1.55	1.16	47.18	41.54	5.06	6.22
南部地區	87.62	4.75	5.17	2.46	26.39	43.89	18.87	10.85
低收入戶	77.15	7.61	10.13	5.10	16.19	42.12	25.74	15.95
第一款(類)	44.22	10.98	19.08	25.72	13.58	15.90	27.17	43.35
第二款(類)	64.63	10.40	19.54	5.43	11.24	33.21	37.63	17.92
第三款(類)	82.82	6.40	6.09	4.69	18.29	46.19	20.76	14.76
中低收入戶	96.09	2.44	1.14	0.33	34.64	45.32	13.31	6.72
東部地區	75.60	12.47	4.61	7.31	26.68	33.60	12.12	27.60
低收入戶	72.44	12.25	7.07	8.24	22.52	34.03	11.75	31.70
第一款(類)	37.80	13.41	4.88	43.90	2.44	12.20	13.41	71.95
第二款(類)	64.87	16.50	6.11	12.53	12.63	15.17	8.55	63.65
第三款(類)	74.17	11.53	7.26	7.04	24.44	37.46	12.26	25.84
中低收入戶	81.55	12.88	-	5.57	34.48	32.79	12.83	19.90
金馬地區	69.47	10.53	5.26	14.74	35.53	20.00	6.05	38.42
低收入戶	58.22	13.62	7.04	21.13	25.82	23.00	8.45	42.72
第一款(類)	-	-	100.00	-	-	-	100.00	-
第二款(類)	52.63	15.79	6.32	25.26	15.79	30.53	9.47	44.21
第三款(類)	67.89	12.84	-	19.27	36.70	18.35	-	44.95
中低收入戶	83.83	6.59	2.99	6.59	47.90	16.17	2.99	32.93

表37 擁有交通工具情形
—按地區及款別分(續2)

中華民國107年6月底

單位：戶；%

項目別	計程車				貨車			
	有	沒有			有	沒有		
		無力負擔	不想要/ 不需要	不適用		無力負擔	不想要/ 不需要	不適用
總計	1.52	5.46	30.09	62.92	3.48	5.52	33.51	57.49
低收入戶	1.54	5.50	29.09	63.87	2.14	5.35	32.96	59.55
第一款(類)	2.95	4.32	21.60	71.13	-	3.79	30.51	65.70
第二款(類)	1.23	5.75	30.06	62.96	1.67	5.84	32.75	59.74
第三款(類)	1.61	5.45	28.94	64.00	2.32	5.23	33.07	59.37
中低收入戶	1.50	5.41	31.25	61.84	5.02	5.72	34.14	55.12
北部地區	2.47	4.36	34.86	58.31	1.56	4.93	41.88	51.63
低收入戶	2.08	4.31	33.23	60.39	1.32	4.88	40.74	53.06
第一款(類)	-	4.87	24.37	70.76	-	4.87	35.17	59.95
第二款(類)	0.48	4.68	24.41	70.43	0.71	5.13	35.02	59.14
第三款(類)	2.48	4.21	35.36	57.95	1.49	4.83	42.11	51.57
中低收入戶	3.29	4.47	38.19	54.05	2.04	5.04	44.22	48.70
中部地區	0.92	2.74	18.74	77.60	4.10	1.75	17.26	76.89
低收入戶	1.22	3.11	17.74	77.93	2.42	1.51	16.22	79.84
第一款(類)	9.57	4.78	6.09	79.57	-	0.43	10.87	88.70
第二款(類)	1.03	1.61	21.27	76.09	2.44	1.09	18.77	77.70
第三款(類)	1.21	3.68	16.49	78.62	2.44	1.69	15.28	80.59
中低收入戶	0.65	2.39	19.65	77.31	5.64	1.96	18.22	74.17
南部地區	1.30	8.83	37.97	51.91	4.48	8.65	41.61	45.26
低收入戶	1.30	9.19	37.43	52.08	2.55	8.47	40.59	48.39
第一款(類)	9.83	1.45	23.70	65.03	-	1.45	30.35	68.21
第二款(類)	1.91	10.27	43.76	44.06	1.93	10.60	44.87	42.60
第三款(類)	0.92	8.84	34.98	55.25	2.85	7.67	38.94	50.54
中低收入戶	1.30	8.54	38.40	51.76	6.04	8.79	42.43	42.73
東部地區	0.73	4.56	10.85	83.86	4.77	9.78	19.56	65.89
低收入戶	0.69	5.74	10.19	83.39	4.35	10.36	17.93	67.36
第一款(類)	-	7.32	6.10	86.59	-	7.32	8.54	84.15
第二款(類)	2.04	4.07	10.69	83.20	-	4.07	12.93	82.99
第三款(類)	0.47	5.99	10.16	83.37	5.13	11.44	18.89	64.53
中低收入戶	0.81	2.34	12.10	84.75	5.57	8.69	22.62	63.13
金馬地區	-	0.79	11.05	88.16	2.89	0.79	9.74	86.58
低收入戶	-	1.41	14.55	84.04	-	1.41	14.55	84.04
第一款(類)	-	-	100.00	-	-	-	100.00	-
第二款(類)	-	3.16	15.79	81.05	-	3.16	15.79	81.05
第三款(類)	-	-	6.42	93.58	-	-	6.42	93.58
中低收入戶	-	-	6.59	93.41	6.59	-	3.59	89.82

表37 擁有交通工具情形
—按地區及款別分(續3完)

中華民國107年6月底

單位：戶；%

項目別	電動代步車				其他運輸或交通工具			
	有	沒有			有	沒有		
		無力負擔	不想要/ 不需要	不適用		無力負擔	不想要/ 不需要	不適用
總計	2.20	6.80	34.10	56.91	0.49	-	-	99.51
低收入戶	2.66	8.03	33.77	55.54	0.70	-	-	99.30
第一款(類)	6.90	12.28	47.00	33.83	1.74	-	-	98.26
第二款(類)	3.31	9.04	34.25	53.41	0.62	-	-	99.38
第三款(類)	2.37	7.63	33.36	56.64	0.71	-	-	99.29
中低收入戶	1.67	5.38	34.47	58.49	0.24	-	-	99.76
北部地區	1.24	5.67	45.95	47.14	0.54	-	-	99.46
低收入戶	1.34	6.03	45.03	47.60	0.69	-	-	99.31
第一款(類)	4.79	10.64	61.09	23.48	1.95	-	-	98.05
第二款(類)	1.97	7.61	42.80	47.62	0.58	-	-	99.42
第三款(類)	1.09	5.56	44.99	48.36	0.67	-	-	99.33
中低收入戶	1.06	4.94	47.82	46.19	0.22	-	-	99.78
中部地區	2.22	2.72	15.20	79.86	0.22	-	-	99.78
低收入戶	2.77	3.34	14.16	79.73	0.22	-	-	99.78
第一款(類)	4.35	23.48	11.74	60.43	-	-	-	100.00
第二款(類)	2.72	2.74	18.23	76.31	0.50	-	-	99.50
第三款(類)	2.77	3.37	12.61	81.25	0.12	-	-	99.88
中低收入戶	1.71	2.14	16.15	79.99	0.21	-	-	99.79
南部地區	2.27	9.88	41.74	46.11	0.63	-	-	99.37
低收入戶	3.30	12.86	39.84	44.01	1.05	-	-	98.95
第一款(類)	12.43	10.12	28.90	48.55	1.73	-	-	98.27
第二款(類)	4.78	15.02	43.39	36.81	0.81	-	-	99.19
第三款(類)	2.56	11.99	38.50	46.95	1.14	-	-	98.86
中低收入戶	1.44	7.46	43.28	47.81	0.30	-	-	99.70
東部地區	7.96	16.92	17.09	58.03	0.85	-	-	99.15
低收入戶	7.97	18.67	16.26	57.10	1.30	-	-	98.70
第一款(類)	23.17	15.85	4.88	56.10	3.66	-	-	96.34
第二款(類)	4.07	14.66	13.44	67.82	-	-	-	100.00
第三款(類)	8.41	19.38	16.88	55.33	1.49	-	-	98.51
中低收入戶	7.93	13.61	18.67	59.79	-	-	-	100.00
金馬地區	-	3.42	13.42	83.16	-	-	-	100.00
低收入戶	-	1.41	18.78	79.81	-	-	-	100.00
第一款(類)	-	-	100.00	-	-	-	-	100.00
第二款(類)	-	3.16	18.95	77.89	-	-	-	100.00
第三款(類)	-	-	11.93	88.07	-	-	-	100.00
中低收入戶	-	5.99	6.59	87.43	-	-	-	100.00

表38 擁有交通工具情形

—按家庭狀況分

中華民國107年6月底

單位：戶；%

項目別	總計		腳踏車(含電動腳踏車)			
	戶數	百分比	有	沒有		
				無力負擔	不想要/ 不需要	不適用
總計	233,221	100.00	46.68	7.04	33.16	13.13
家戶型態						
單人家戶	38,974	100.00	27.92	10.15	41.18	20.76
夫婦	3,741	100.00	32.24	11.82	39.16	16.79
夫婦及未婚子女	64,878	100.00	55.67	5.06	29.47	9.80
夫(或婦)及未婚子女	71,139	100.00	42.87	7.26	36.08	13.80
祖父母、父母及未婚子女	40,316	100.00	58.80	6.11	25.88	9.21
夫婦及已婚子女	2,073	100.00	45.92	3.76	39.27	11.05
祖父母及未婚孫子女	3,346	100.00	50.75	8.37	30.72	10.16
有親屬關係	8,091	100.00	44.43	8.89	30.24	16.44
無親屬關係	663	100.00	31.07	7.39	46.15	15.38
戶內人口數						
1人	38,974	100.00	27.92	10.15	41.18	20.76
2~4人	143,732	100.00	47.01	6.50	33.69	12.79
5~7人	47,482	100.00	60.12	5.89	25.67	8.32
8人及以上	3,033	100.00	61.29	11.05	21.79	5.87
戶內具工作能力人數						
0人	54,974	100.00	33.84	9.70	37.76	18.71
1人	85,109	100.00	46.02	7.26	33.22	13.51
2人	66,277	100.00	55.30	5.21	29.65	9.84
3人及以上	26,861	100.00	53.75	5.45	32.18	8.61
每月家庭收入						
未滿10,000元	27,692	100.00	36.82	10.62	36.44	16.12
10,000~未滿20,000元	45,936	100.00	38.44	9.32	36.95	15.28
20,000~未滿30,000元	56,377	100.00	48.72	6.73	32.71	11.84
30,000~未滿40,000元	50,035	100.00	49.80	5.67	31.00	13.53
40,000~未滿50,000元	26,302	100.00	52.51	4.54	31.45	11.50
50,000~未滿60,000元	15,912	100.00	54.59	6.76	28.59	10.07
60,000~未滿70,000元	5,750	100.00	51.43	2.97	32.97	12.63
70,000元及以上	5,217	100.00	60.65	2.53	30.50	6.33
家庭收支狀況						
收入大於支出	58,964	100.00	51.01	5.71	29.86	13.43
收支平衡	101,485	100.00	44.56	7.32	34.29	13.82
支出大於收入	72,772	100.00	46.12	7.74	34.24	11.90
低收/中低收入戶年數						
未滿1年	27,404	100.00	41.90	8.27	35.29	14.55
1年~未滿3年	79,295	100.00	45.21	7.14	34.65	13.00
3年~未滿5年	90,809	100.00	48.95	6.83	31.46	12.76
5年~未滿10年	25,286	100.00	49.29	7.23	32.26	11.22
10年以上	10,427	100.00	44.20	4.52	33.14	18.15
家計負責人身分別						
原住民	11,626	100.00	37.00	9.55	35.87	17.58
榮民、榮眷	2,927	100.00	33.24	5.77	47.59	13.39
新住民	12,521	100.00	50.25	7.75	32.04	9.96
一般民眾	206,147	100.00	47.19	6.88	32.87	13.06

註：僅計算目前居住處所為家宅者，不包括居住機構或寄養家庭者。

表38 擁有交通工具情形
—按家庭狀況分(續1)
中華民國107年6月底

單位：戶；%

項目別	機車(含電動機車)				自用小客車			
	有	沒有			有	沒有		
		無力負擔	不想要/不需要	不適用		無力負擔	不想要/不需要	不適用
總計	81.99	6.69	6.79	4.52	27.27	38.99	20.14	13.60
家戶型態								
單人家戶	45.94	17.55	21.40	15.11	6.13	32.53	33.19	28.15
夫婦	59.66	11.92	15.21	13.21	18.42	38.14	25.47	17.96
夫婦及未婚子女	95.26	1.81	2.00	0.92	41.53	36.08	14.15	8.24
夫(或婦)及未婚子女	85.55	6.35	5.09	3.01	20.02	46.10	20.57	13.31
祖父母、父母及未婚子女	94.56	2.62	1.57	1.26	39.92	39.59	14.05	6.44
夫婦及已婚子女	91.94	5.55	1.30	1.21	47.08	34.11	12.20	6.61
祖父母及未婚孫子女	75.58	13.30	6.55	4.57	13.48	33.71	28.27	24.54
有親屬關係	66.31	12.25	12.35	9.10	19.14	33.20	27.54	20.12
無親屬關係	76.77	3.47	19.16	0.60	39.22	23.08	26.55	11.16
戶內人口數								
1人	45.94	17.55	21.40	15.11	6.13	32.53	33.19	28.15
2~4人	86.79	5.46	4.78	2.96	25.79	42.46	19.37	12.38
5~7人	96.31	1.82	1.20	0.67	47.29	34.41	12.19	6.11
8人及以上	93.83	1.71	1.85	2.60	55.62	29.38	13.35	1.65
戶內具工作能力人數								
0人	51.37	16.29	19.09	13.26	10.04	33.69	30.64	25.63
1人	87.24	5.65	4.38	2.73	23.14	45.16	19.09	12.61
2人	94.91	2.10	1.97	1.02	40.00	37.95	14.31	7.74
3人及以上	96.21	1.68	1.15	0.97	44.24	32.87	16.35	6.54
每月家庭收入								
未滿10,000元	56.40	18.10	14.59	10.91	10.13	38.96	24.48	26.43
10,000~未滿20,000元	65.56	12.46	12.94	9.04	12.87	39.67	25.75	21.71
20,000~未滿30,000元	86.38	4.63	5.93	3.06	23.44	43.91	20.08	12.56
30,000~未滿40,000元	92.75	2.55	3.00	1.70	33.43	41.07	16.36	9.14
40,000~未滿50,000元	94.32	1.89	2.09	1.70	43.03	33.40	17.18	6.39
50,000~未滿60,000元	93.89	2.58	2.10	1.43	47.76	34.18	14.17	3.89
60,000~未滿70,000元	96.16	0.89	0.85	2.10	57.04	23.84	15.39	3.72
70,000元及以上	98.03	0.52	1.46	-	52.60	19.61	22.89	4.91
家庭收支狀況								
收入大於支出	89.03	3.01	4.50	3.46	33.96	34.97	21.23	9.84
收支平衡	78.56	7.72	8.00	5.72	24.55	39.08	20.27	16.10
支出大於收入	81.09	8.24	6.96	3.71	25.65	42.13	19.08	13.15
低收/中低收入戶年數								
未滿1年	80.66	8.08	6.49	4.78	28.84	39.99	18.37	12.80
1年~未滿3年	81.27	7.53	7.20	3.99	28.27	38.28	20.47	12.98
3年~未滿5年	85.77	5.67	5.24	3.32	28.16	40.86	18.08	12.91
5年~未滿10年	79.85	5.54	8.64	5.97	23.21	37.42	24.96	14.40
10年以上	63.35	8.37	13.47	14.81	17.65	29.39	28.47	24.49
家計負責人身分別								
原住民	82.16	8.90	3.81	5.13	30.53	40.38	13.44	15.65
榮民、榮眷	60.54	11.38	22.10	5.98	21.08	31.88	31.47	15.58
新住民	86.83	3.67	6.64	2.87	15.97	47.38	25.37	11.29
一般民眾	82.00	6.68	6.75	4.57	27.86	38.51	20.04	13.59

表38 擁有交通工具情形
—按家庭狀況分(續2)
中華民國107年6月底

單位：戶；%

項目別	計程車				貨車			
	有	沒有			有	沒有		
		無力負擔	不想要/不需要	不適用		無力負擔	不想要/不需要	不適用
總計	1.52	5.46	30.09	62.92	3.48	5.52	33.51	57.49
家戶型態								
單人家戶	0.88	6.01	27.67	65.43	0.91	6.00	31.86	61.23
夫婦	3.15	7.67	32.80	56.38	2.14	6.92	40.34	50.60
夫婦及未婚子女	2.08	4.35	31.86	61.71	5.50	4.67	34.28	55.55
夫(或婦)及未婚子女	1.30	6.47	26.96	65.27	1.93	6.14	31.21	60.72
祖父母、父母及未婚子女	1.68	5.02	34.07	59.23	5.59	5.34	37.20	51.87
夫婦及已婚子女	1.16	3.33	32.85	62.66	6.22	4.49	33.72	55.57
祖父母及未婚孫子女	1.76	2.54	35.09	60.61	1.55	2.66	37.57	58.22
有親屬關係	0.63	5.97	31.26	62.14	3.26	6.53	31.97	58.24
無親屬關係	-	3.47	31.07	65.46	5.88	3.47	34.69	55.96
戶內人口數								
1人	0.88	6.01	27.67	65.43	0.91	6.00	31.86	61.23
2~4人	1.52	5.62	29.52	63.33	3.04	5.56	33.26	58.15
5~7人	2.04	4.61	33.58	59.77	6.75	4.84	35.50	52.90
8人及以上	1.58	4.12	33.73	60.57	5.87	8.41	35.25	50.48
戶內具工作能力人數								
0人	0.96	6.20	28.82	64.02	1.12	5.94	32.34	60.61
1人	1.18	6.21	27.40	65.21	2.36	6.14	31.57	59.92
2人	2.18	4.64	32.02	61.17	5.75	4.95	34.90	54.41
3人及以上	2.13	3.61	36.50	57.77	6.25	4.12	38.58	51.05
每月家庭收入								
未滿10,000元	0.39	6.62	27.95	65.03	1.73	7.76	30.53	59.97
10,000~未滿20,000元	1.32	6.00	27.13	65.55	2.31	5.76	30.70	61.24
20,000~未滿30,000元	1.18	5.58	27.73	65.50	3.08	5.50	31.83	59.58
30,000~未滿40,000元	1.23	5.73	30.95	62.09	4.73	5.39	34.16	55.72
40,000~未滿50,000元	3.23	4.10	33.37	59.30	4.73	4.19	35.61	55.47
50,000~未滿60,000元	2.97	4.42	36.09	56.52	3.80	5.00	40.89	50.30
60,000~未滿70,000元	1.70	4.73	41.25	52.31	5.37	4.82	43.58	46.23
70,000元及以上	2.49	1.44	37.80	58.27	5.87	2.13	41.67	50.34
家庭收支狀況								
收入大於支出	1.53	5.82	31.50	61.15	3.98	6.16	35.24	54.62
收支平衡	1.52	4.96	29.89	63.63	3.42	4.50	32.27	59.81
支出大於收入	1.51	5.87	29.24	63.37	3.15	6.43	33.83	56.59
低收/中低收入戶年數								
未滿1年	1.73	4.28	29.38	64.61	3.70	4.48	32.01	59.81
1年~未滿3年	1.50	5.71	31.82	60.97	3.22	5.99	34.55	56.24
3年~未滿5年	1.47	5.97	28.01	64.55	3.76	5.88	31.53	58.83
5年~未滿10年	1.49	5.14	32.18	61.19	3.11	4.81	37.68	54.40
10年以上	1.64	3.02	31.96	63.38	3.27	3.27	36.64	56.82
家計負責人身分別								
原住民	0.41	6.80	23.67	69.12	4.11	9.39	29.80	56.69
榮民、榮眷	0.85	5.33	30.85	62.97	2.60	6.18	38.50	52.72
新住民	1.15	4.66	31.48	62.72	0.83	4.27	33.38	61.51
一般民眾	1.62	5.44	30.36	62.59	3.62	5.37	33.65	57.36

表38 擁有交通工具情形
—按家庭狀況分(續3完)
中華民國107年6月底

單位：戶；%

項目別	電動代步車				其他運輸或交通工具			
	有	沒有			有	沒有		
		無力負擔	不想要/不需要	不適用		無力負擔	不想要/不需要	不適用
總計	2.20	6.80	34.10	56.91	0.49	-	-	99.51
家戶型態								
單人家戶	3.63	11.42	33.66	51.30	1.07	-	-	98.93
夫婦	5.37	15.69	38.81	40.12	1.68	-	-	98.32
夫婦及未婚子女	1.67	4.73	35.19	58.40	0.43	-	-	99.57
夫(或婦)及未婚子女	1.32	6.03	31.68	60.97	0.20	-	-	99.80
祖父母、父母及未婚子女	2.78	5.52	36.79	54.91	0.46	-	-	99.54
夫婦及已婚子女	1.40	8.68	35.89	54.03	-	-	-	100.00
祖父母及未婚孫子女	1.43	5.68	38.31	54.57	0.69	-	-	99.31
有親屬關係	3.50	9.85	30.85	55.80	0.42	-	-	99.58
無親屬關係	-	9.20	34.69	56.11	-	-	-	100.00
戶內人口數								
1人	3.63	11.42	33.66	51.30	1.07	-	-	98.93
2~4人	1.93	6.40	33.61	58.06	0.36	-	-	99.64
5~7人	1.91	4.31	35.82	57.96	0.45	-	-	99.55
8人及以上	0.82	5.11	35.94	58.13	-	-	-	100.00
戶內具工作能力人數								
0人	4.09	11.78	31.96	52.17	1.15	-	-	98.85
1人	1.89	6.36	32.21	59.54	0.19	-	-	99.81
2人	1.33	4.74	36.00	57.93	0.40	-	-	99.60
3人及以上	1.45	3.06	39.74	55.75	0.33	-	-	99.67
每月家庭收入								
未滿10,000元	2.60	12.23	29.03	56.14	0.92	-	-	99.08
10,000~未滿20,000元	3.44	9.23	31.06	56.27	0.65	-	-	99.35
20,000~未滿30,000元	2.32	6.38	32.54	58.76	0.55	-	-	99.45
30,000~未滿40,000元	1.63	5.57	35.06	57.74	0.19	-	-	99.81
40,000~未滿50,000元	1.57	4.38	37.37	56.68	0.37	-	-	99.63
50,000~未滿60,000元	1.31	2.95	41.97	53.76	0.18	-	-	99.82
60,000~未滿70,000元	0.89	3.44	44.24	51.43	0.97	-	-	99.03
70,000元及以上	0.54	0.50	43.59	55.38	-	-	-	100.00
家庭收支狀況								
收入大於支出	1.85	5.20	36.42	56.52	0.71	-	-	99.29
收支平衡	2.45	8.20	32.58	56.77	0.35	-	-	99.65
支出大於收入	2.12	6.14	34.32	57.42	0.51	-	-	99.49
低收/中低收入戶年數								
未滿1年	2.13	6.87	32.77	58.23	0.20	-	-	99.80
1年~未滿3年	2.02	6.61	35.86	55.51	0.49	-	-	99.51
3年~未滿5年	2.06	6.69	31.81	59.45	0.42	-	-	99.58
5年~未滿10年	2.44	8.00	37.09	52.46	0.56	-	-	99.44
10年以上	4.29	6.10	36.84	52.78	1.73	-	-	98.27
家計負責人身分別								
原住民	4.36	14.85	27.38	53.41	0.91	-	-	99.09
榮民、榮眷	4.34	10.01	41.31	44.35	-	-	-	100.00
新住民	0.88	4.52	38.00	56.60	0.23	-	-	99.77
一般民眾	2.12	6.44	34.14	57.30	0.49	-	-	99.51

表39 戶內列冊人口最近三個月患有慢性或重大傷病情形

—按地區及款別分

中華民國107年6月底

單位：戶；%

項目別	總計		戶內人口 未有慢性 或重大 傷病者	戶內人口有慢性或重大傷病者			
	戶數	百分比			1人	2人	3人 及以上
總計	250,498	100.00	39.97	60.03	48.89	8.23	2.91
低收入戶	141,441	100.00	28.76	71.24	59.11	8.51	3.62
第一款(類)	3,164	100.00	10.68	89.32	86.66	1.96	0.70
第二款(類)	33,040	100.00	17.32	82.68	74.23	6.73	1.73
第三款(類)	105,237	100.00	32.89	67.11	53.54	9.27	4.30
中低收入戶	109,057	100.00	54.51	45.49	35.63	7.86	2.00
北部地區	79,523	100.00	36.20	63.80	51.80	8.99	3.01
低收入戶	55,563	100.00	31.55	68.45	56.27	8.70	3.48
第一款(類)	2,067	100.00	7.84	92.16	88.58	2.81	0.77
第二款(類)	9,426	100.00	19.24	80.76	71.98	6.21	2.57
第三款(類)	44,070	100.00	35.29	64.71	51.39	9.51	3.81
中低收入戶	23,960	100.00	47.00	53.00	41.44	9.66	1.91
中部地區	72,311	100.00	43.63	56.37	46.05	7.70	2.62
低收入戶	36,522	100.00	31.13	68.87	57.24	8.20	3.43
第一款(類)	431	100.00	25.06	74.94	74.94	-	-
第二款(類)	9,896	100.00	23.68	76.32	67.39	6.89	2.04
第三款(類)	26,195	100.00	34.05	65.95	53.11	8.83	4.01
中低收入戶	35,789	100.00	56.38	43.62	34.64	7.19	1.79
南部地區	86,293	100.00	41.22	58.78	47.21	8.35	3.21
低收入戶	40,936	100.00	23.12	76.88	63.30	9.28	4.30
第一款(類)	549	100.00	8.38	91.62	90.16	0.36	1.09
第二款(類)	12,222	100.00	11.11	88.89	80.42	7.42	1.05
第三款(類)	28,165	100.00	28.62	71.38	55.34	10.26	5.78
中低收入戶	45,357	100.00	57.56	42.44	32.70	7.51	2.23
東部地區	11,879	100.00	34.30	65.70	58.33	5.59	1.78
低收入戶	8,101	100.00	27.59	72.41	65.61	4.90	1.90
第一款(類)	104	100.00	17.31	82.69	80.77	1.92	-
第二款(類)	1,395	100.00	13.33	86.67	83.80	2.87	-
第三款(類)	6,602	100.00	30.76	69.24	61.53	5.38	2.33
中低收入戶	3,778	100.00	48.68	51.32	42.72	7.07	1.54
金馬地區	492	100.00	28.05	71.95	61.38	4.47	6.10
低收入戶	319	100.00	22.57	77.43	68.03	5.02	4.39
第一款(類)	13	100.00	30.77	69.23	69.23	-	-
第二款(類)	101	100.00	19.80	80.20	71.29	8.91	-
第三款(類)	205	100.00	23.41	76.59	66.34	3.41	6.83
中低收入戶	173	100.00	38.15	61.85	49.13	3.47	9.25

表40 戶內列冊人口最近三個月患有慢性或重大傷病情形

一按家庭狀況分

中華民國107年6月底

單位：戶；%

項目別	總計		戶內人口未 有慢性或重 大傷病者	戶內人口有慢性或重大傷病者			
	戶數	百分比			1人	2人	3人 及以上
總計	250,498	100.00	39.97	60.03	48.89	8.23	2.91
家戶型態							
單人家戶	54,595	100.00	11.95	88.05	88.05	-	-
夫婦	3,912	100.00	10.15	89.85	54.27	35.58	-
夫婦及未婚子女	64,952	100.00	43.24	56.76	37.74	13.18	5.85
夫(或婦)及未婚子女	71,711	100.00	53.34	46.66	37.05	7.71	1.90
祖父母、父母及未婚子女	40,391	100.00	55.83	44.17	30.71	9.23	4.23
夫婦及已婚子女	2,097	100.00	22.37	77.63	48.40	18.79	10.44
祖父母及未婚孫子女	3,346	100.00	53.50	46.50	42.17	3.53	0.81
有親屬關係	8,696	100.00	21.84	78.16	65.81	10.21	2.14
無親屬關係	798	100.00	19.67	80.33	80.33	-	-
戶內人口數							
1人	54,595	100.00	11.95	88.05	88.05	-	-
2~4人	145,287	100.00	46.68	53.32	40.20	10.34	2.78
5~7人	47,583	100.00	50.92	49.08	31.78	11.06	6.25
8人及以上	3,033	100.00	51.04	48.96	28.42	10.85	9.69
戶內具工作能力人數							
0人	71,059	100.00	10.66	89.34	81.53	5.88	1.93
1人	86,099	100.00	51.20	48.80	37.70	8.30	2.79
2人	66,432	100.00	53.09	46.91	34.23	9.41	3.26
3人及以上	26,908	100.00	49.04	50.96	34.69	11.25	5.02
住宅所有權屬							
自有(戶內經常居住成員所擁有)	30,873	100.00	22.51	77.49	72.20	4.13	1.16
不住在一起的配偶、父母或子女所擁有	53,883	100.00	23.10	76.90	68.98	6.17	1.75
租押	62,081	100.00	43.59	56.41	45.46	8.07	2.87
配住	50,258	100.00	51.91	48.09	33.95	10.14	4.00
借住	26,378	100.00	53.15	46.85	32.72	10.78	3.34
其他	15,984	100.00	49.64	50.36	33.66	12.19	4.50
住在機構或其他處所	5,799	100.00	52.70	47.30	32.20	11.83	3.28
每月家庭收入	5,242	100.00	48.87	51.13	35.14	8.07	7.92
未滿10,000元							
10,000~未滿20,000元	87,572	100.00	43.25	56.75	43.74	9.52	3.49
20,000~未滿30,000元	7,855	100.00	38.65	61.35	49.04	9.42	2.89
30,000~未滿40,000元	100,276	100.00	44.35	55.65	43.62	9.11	2.91
40,000~未滿50,000元	344	100.00	45.64	54.36	47.67	6.69	-
50,000~未滿60,000元	36,250	100.00	37.03	62.97	54.66	5.71	2.60
60,000~未滿70,000元	924	100.00	36.15	63.85	49.57	5.74	8.55
70,000元及以上	17,277	100.00	4.79	95.21	93.36	1.41	0.44
家庭收支狀況							
收入大於支出	61,359	100.00	47.37	52.63	41.42	8.17	3.04
收支平衡	110,553	100.00	38.70	61.30	51.08	7.38	2.84
支出大於收入	78,586	100.00	35.98	64.02	51.65	9.46	2.92
低收/中低收入戶年數							
未滿1年	28,675	100.00	44.01	55.99	48.04	6.10	1.85
1年~未滿3年	84,535	100.00	42.63	57.37	48.33	7.26	1.77
3年~未滿5年	96,565	100.00	42.23	57.77	45.45	8.79	3.54
5年~未滿10年	27,960	100.00	31.23	68.77	54.82	10.14	3.81
10年以上	12,763	100.00	15.30	84.70	67.51	11.01	6.18
家計負責人身分別							
原住民	12,263	100.00	44.61	55.39	46.73	6.45	2.21
榮民、榮譽	3,162	100.00	23.78	76.22	60.94	13.92	1.36
新住民	12,586	100.00	59.95	40.05	32.42	5.78	1.86
一般民眾	222,487	100.00	38.81	61.19	49.77	8.38	3.03

表41 最近三個月戶內列冊人口患有慢性或重大傷病之種類
—按地區及款別分

中華民國107年6月底

單位：人；%

項目別	總計		循環系統疾病	骨骼肌肉系統疾病	內分泌及代謝疾病	消化系統疾病
	人數	百分比				
總計	183,845	100.00	11.67	2.77	4.64	2.13
低收入戶	120,586	100.00	10.51	2.11	3.66	1.78
第一款(類)	2,913	100.00	16.00	1.89	1.06	1.13
第二款(類)	29,923	100.00	9.90	2.05	3.09	1.72
第三款(類)	87,750	100.00	10.54	2.14	3.94	1.82
中低收入戶	63,259	100.00	13.86	4.02	6.52	2.80
北部地區	61,801	100.00	10.86	2.18	4.65	2.11
低收入戶	45,618	100.00	11.01	2.21	4.44	2.04
第一款(類)	1,958	100.00	16.60	1.28	0.92	1.63
第二款(類)	8,471	100.00	12.03	1.83	1.91	1.49
第三款(類)	35,189	100.00	10.45	2.36	5.24	2.19
中低收入戶	16,183	100.00	10.44	2.10	5.23	2.30
中部地區	48,202	100.00	13.42	3.46	4.01	1.83
低收入戶	28,779	100.00	11.50	2.53	2.39	0.97
第一款(類)	338	100.00	15.98	0.59	3.25	-
第二款(類)	8,256	100.00	8.67	2.76	2.12	0.55
第三款(類)	20,185	100.00	12.59	2.47	2.49	1.15
中低收入戶	19,423	100.00	16.26	4.84	6.42	3.11
南部地區	64,064	100.00	10.92	2.99	5.48	2.44
低收入戶	38,991	100.00	8.62	1.96	3.98	2.06
第一款(類)	516	100.00	14.15	4.07	-	-
第二款(類)	11,845	100.00	9.04	1.93	4.27	2.31
第三款(類)	26,630	100.00	8.33	1.94	3.93	1.98
中低收入戶	25,073	100.00	14.48	4.59	7.80	3.04
東部地區	9,353	100.00	13.01	1.49	2.18	1.69
低收入戶	6,917	100.00	13.68	0.56	2.10	1.85
第一款(類)	92	100.00	10.87	7.61	2.17	1.09
第二款(類)	1,266	100.00	11.30	-	6.24	5.13
第三款(類)	5,559	100.00	14.27	0.58	1.15	1.12
中低收入戶	2,436	100.00	11.12	4.11	2.42	1.23
金馬地區	425	100.00	13.41	3.29	4.24	1.18
低收入戶	281	100.00	12.81	0.71	1.07	1.78
第一款(類)	9	100.00	44.44	-	-	-
第二款(類)	85	100.00	14.12	2.35	3.53	5.88
第三款(類)	187	100.00	10.70	-	-	-
中低收入戶	144	100.00	14.58	8.33	10.42	-

表41 最近三個月戶內列冊人口患有慢性或重大傷病之種類
—按地區及款別分(續1)

中華民國107年6月底

單位：人；%

項目別	眼、耳等器官疾病	呼吸系統疾病	泌尿系統疾病	血液及造血器官疾病	癌症	精神疾病
總計	1.79	2.68	1.58	0.80	2.53	12.30
低收入戶	1.52	2.16	1.41	0.62	2.09	14.77
第一款(類)	0.58	1.10	1.96	0.24	1.79	9.92
第二款(類)	2.04	1.19	1.57	0.36	1.03	18.00
第三款(類)	1.38	2.52	1.33	0.72	2.46	13.83
中低收入戶	2.30	3.68	1.91	1.14	3.38	7.60
北部地區	1.33	2.99	1.42	0.63	2.12	11.58
低收入戶	1.08	2.42	1.13	0.62	1.98	12.51
第一款(類)	0.46	1.12	2.71	0.10	2.45	9.45
第二款(類)	0.25	2.22	1.15	0.85	1.66	10.84
第三款(類)	1.32	2.54	1.04	0.59	2.03	13.08
中低收入戶	2.04	4.59	2.22	0.66	2.50	8.95
中部地區	1.51	1.85	1.89	1.23	3.13	13.55
低收入戶	1.21	1.48	1.74	0.89	2.30	17.61
第一款(類)	-	-	-	-	-	16.27
第二款(類)	2.05	0.79	1.54	-	0.48	24.30
第三款(類)	0.89	1.79	1.85	1.27	3.08	14.90
中低收入戶	1.96	2.40	2.10	1.73	4.36	7.54
南部地區	2.36	3.02	1.50	0.67	2.52	12.09
低收入戶	2.13	2.28	1.52	0.46	1.88	15.74
第一款(類)	1.16	0.97	0.39	0.97	0.58	8.14
第二款(類)	3.00	0.64	1.88	0.29	0.59	18.98
第三款(類)	1.76	3.03	1.38	0.53	2.48	14.44
中低收入戶	2.72	4.18	1.47	0.99	3.52	6.42
東部地區	2.26	2.65	1.64	0.65	2.16	12.38
低收入戶	2.21	2.62	1.20	0.46	2.92	12.66
第一款(類)	2.17	4.35	2.17	-	1.09	6.52
第二款(類)	4.90	1.90	1.58	-	4.27	16.67
第三款(類)	1.60	2.75	1.10	0.58	2.64	11.85
中低收入戶	2.38	2.75	2.87	1.19	-	11.58
金馬地區	3.53	2.12	0.47	0.71	5.18	6.59
低收入戶	3.56	1.42	0.71	1.07	6.05	8.19
第一款(類)	-	11.11	-	-	-	11.11
第二款(類)	3.53	3.53	2.35	3.53	3.53	2.35
第三款(類)	3.74	-	-	-	7.49	10.70
中低收入戶	3.47	3.47	-	-	3.47	3.47

表41 最近三個月戶內列冊人口患有慢性或重大傷病之種類
—按地區及款別分(續2完)

中華民國107年6月底

單位：人；%

項目別	皮膚及 皮下組 織疾病	神經系 統疾病	其他 疾病	重大 創傷	多重 傷病	非前敘傷病 之身心障礙
總計	0.65	3.20	0.96	4.03	29.26	19.00
低收入戶	0.50	3.05	0.93	3.83	31.74	19.33
第一款(類)	0.27	2.99	0.58	4.12	48.03	8.34
第二款(類)	0.27	1.83	0.62	4.34	34.53	17.47
第三款(類)	0.58	3.46	1.05	3.65	30.25	20.33
中低收入戶	0.93	3.50	1.02	4.41	24.55	18.38
北部地區	0.80	3.07	0.84	3.10	33.88	18.46
低收入戶	0.56	2.88	0.77	2.79	35.73	17.84
第一款(類)	0.41	2.71	0.82	2.76	48.77	7.81
第二款(類)	0.51	2.30	-	3.36	44.43	15.17
第三款(類)	0.58	3.04	0.95	2.65	32.91	19.03
中低收入戶	1.49	3.60	1.04	3.97	28.66	20.22
中部地區	0.36	3.90	1.39	4.33	20.53	23.59
低收入戶	0.25	3.39	1.51	4.42	21.54	26.26
第一款(類)	-	6.80	0.30	9.17	34.91	12.72
第二款(類)	-	1.11	-	5.57	22.27	27.79
第三款(類)	0.36	4.27	2.16	3.86	21.02	25.86
中低收入戶	0.53	4.65	1.20	4.21	19.03	19.64
南部地區	0.81	2.83	0.90	4.55	31.10	15.82
低收入戶	0.69	3.04	0.87	4.47	34.72	15.59
第一款(類)	-	1.36	-	5.04	56.59	6.59
第二款(類)	0.31	1.96	1.56	4.25	36.60	12.38
第三款(類)	0.87	3.55	0.57	4.55	33.46	17.19
中低收入戶	0.98	2.51	0.95	4.68	25.47	16.18
東部地區	-	2.83	-	4.85	31.80	20.41
低收入戶	-	2.56	-	4.42	31.65	21.11
第一款(類)	-	4.35	-	8.70	36.96	11.96
第二款(類)	-	1.66	-	3.16	30.02	13.19
第三款(類)	-	2.73	-	4.64	31.93	23.06
中低收入戶	-	3.61	-	6.08	32.22	18.43
金馬地區	-	6.82	0.94	9.41	16.00	26.12
低收入戶	-	7.47	-	10.68	16.01	28.47
第一款(類)	-	-	-	11.11	-	22.22
第二款(類)	-	9.41	-	10.59	16.47	18.82
第三款(類)	-	6.95	-	10.70	16.58	33.16
中低收入戶	-	5.56	2.78	6.94	15.97	21.53

表42 最近三個月戶內列冊人口患有慢性或重大傷病之種類

—按家庭狀況分

中華民國107年6月底

單位：人；%

項目別	總計		循環系統疾 病	骨骼肌肉系 統疾病	內分泌及代 謝疾病	消化系 統疾病
	人數	百分比				
總計	183,845	100.00	11.67	2.77	4.64	2.13
家戶型態						
單人家戶	47,164	100.00	10.43	1.49	2.35	1.10
夫婦	4,769	100.00	15.14	3.00	1.95	0.63
夫婦及未婚子女	53,093	100.00	13.57	3.10	5.96	2.67
夫(或婦)及未婚子女	40,972	100.00	10.31	3.74	5.75	2.57
祖父母、父母及未婚子女	25,254	100.00	13.63	2.91	6.11	2.92
夫婦及已婚子女	2,437	100.00	10.67	5.87	1.81	0.94
祖父母及未婚孫子女	1,712	100.00	11.04	2.63	4.38	6.02
有親屬關係	7,826	100.00	5.72	0.97	1.64	0.31
無親屬關係	618	100.00	5.83	10.52	3.72	-
戶內人口數						
1人	47,164	100.00	10.43	1.49	2.35	1.10
2~4人	98,798	100.00	11.92	3.37	5.30	2.35
5~7人	35,436	100.00	12.26	2.78	5.93	2.87
8人及以上	2,447	100.00	16.59	3.02	3.88	2.04
戶內具工作能力人數						
0人	69,147	100.00	10.06	1.91	2.18	1.33
1人	53,524	100.00	10.83	3.06	4.94	2.23
2人	41,342	100.00	13.74	3.44	7.09	2.68
3人及以上	19,832	100.00	15.18	3.54	7.33	3.45
住宅所有權屬						
自有(戶內經常居住成員所擁有)	63,771	100.00	13.32	3.05	4.76	2.07
不住在一起的配偶、父母或子女所擁有	5,956	100.00	10.75	3.66	5.44	1.78
租押	69,935	100.00	11.70	3.18	5.25	2.41
配住	203	100.00	24.63	-	-	-
借住	26,584	100.00	10.56	2.26	4.53	1.66
其他	864	100.00	-	2.78	7.52	6.48
住在機構或其他處所	16,532	100.00	7.71	0.50	1.42	1.87
每月家庭收入						
未滿10,000元	25,717	100.00	9.55	1.90	3.10	1.19
10,000~未滿20,000元	45,698	100.00	10.64	2.09	2.76	1.33
20,000~未滿30,000元	43,151	100.00	11.62	3.59	3.88	2.32
30,000~未滿40,000元	32,996	100.00	11.93	2.81	7.21	2.58
40,000~未滿50,000元	17,041	100.00	14.12	2.46	6.37	3.51
50,000~未滿60,000元	11,616	100.00	14.75	4.76	6.67	2.88
60,000~未滿70,000元	3,725	100.00	15.06	1.40	9.72	1.88
70,000元及以上	3,901	100.00	12.84	3.74	5.31	3.61
家庭收支狀況						
收入大於支出	40,382	100.00	13.70	2.63	5.66	2.36
收支平衡	81,937	100.00	11.38	3.05	4.37	2.06
支出大於收入	61,526	100.00	10.71	2.49	4.34	2.06
低收/中低收入戶年數						
未滿1年	18,709	100.00	11.98	2.53	3.58	2.08
1年~未滿3年	56,780	100.00	12.87	2.65	4.92	2.05
3年~未滿5年	70,203	100.00	11.47	3.28	5.14	2.51
5年~未滿10年	24,053	100.00	12.48	2.68	4.45	2.04
10年以上	14,100	100.00	5.99	1.17	2.78	0.74
家計負責人身分別						
原住民	8,289	100.00	15.54	1.82	3.50	1.57
榮民、榮眷	2,833	100.00	6.14	1.27	4.87	-
新住民	6,125	100.00	14.89	6.02	5.04	2.69
一般民眾	166,598	100.00	11.45	2.72	4.68	2.17

表42 最近三個月戶內列冊人口患有慢性或重大傷病之種類
—按家庭狀況分(續1)

中華民國107年6月底

單位：人；%

項目別	眼、耳等 器官疾病	呼吸系 統疾病	泌尿系 統疾病	血液及造 血器 官疾病	癌症	精神 疾病
總計	1.79	2.68	1.58	0.80	2.53	12.30
家戶型態						
單人家戶	2.16	1.30	1.40	0.22	1.68	15.92
夫婦	2.85	1.09	1.55	0.46	0.96	9.46
夫婦及未婚子女	1.78	3.19	1.88	1.04	3.47	9.77
夫(或婦)及未婚子女	1.26	2.93	1.11	1.45	2.54	11.85
祖父母、父母及未婚子女	2.07	4.30	2.18	0.72	2.94	8.96
夫婦及已婚子女	0.86	7.59	1.89	-	2.79	5.66
祖父母及未婚孫子女	1.69	3.56	-	-	4.32	5.26
有親屬關係	1.30	0.59	1.47	0.29	0.66	25.94
無親屬關係	-	-	-	-	-	15.21
戶內人口數						
1人	2.16	1.30	1.40	0.22	1.68	15.92
2~4人	1.63	2.71	1.61	0.86	2.55	11.96
5~7人	1.86	4.33	1.70	1.46	3.72	8.53
8人及以上	-	4.58	2.13	-	0.86	10.95
戶內具工作能力人數						
0人	1.73	1.13	1.51	0.33	1.90	16.50
1人	1.91	3.40	1.83	1.35	2.93	12.07
2人	1.73	3.77	1.60	1.04	2.69	7.82
3人及以上	1.80	3.89	1.12	0.47	3.33	7.62
住宅所有權屬						
自有(戶內經常居住成員所擁有)	1.58	3.14	1.66	0.70	3.18	10.77
不住在一起的配偶、父母或子女所擁有	2.35	1.14	1.07	0.91	3.79	13.35
租押	1.88	2.97	1.84	0.97	2.61	10.25
配住	-	-	-	-	-	13.30
借住	2.70	2.25	1.70	1.01	1.41	12.75
其他	-	2.55	-	2.55	5.44	2.66
住在機構或其他處所	0.66	1.03	0.26	0.01	0.96	26.30
每月家庭收入						
未滿10,000元	1.89	1.56	1.81	0.56	2.50	12.98
10,000~未滿20,000元	2.27	1.61	1.91	0.30	2.04	16.66
20,000~未滿30,000元	1.68	2.62	1.25	1.02	2.49	12.20
30,000~未滿40,000元	1.42	3.31	1.85	0.88	2.54	10.23
40,000~未滿50,000元	1.46	4.57	1.14	1.34	3.67	8.03
50,000~未滿60,000元	2.38	3.89	0.77	1.02	3.75	8.79
60,000~未滿70,000元	0.59	3.87	0.64	1.05	1.02	9.48
70,000元及以上	0.69	5.18	2.67	1.92	1.82	7.31
家庭收支狀況						
收入大於支出	1.35	2.79	1.51	1.06	2.27	9.65
收支平衡	2.04	2.50	1.60	0.76	2.37	14.45
支出大於收入	1.74	2.86	1.59	0.68	2.92	11.19
低收/中低收入戶年數						
未滿1年	1.94	3.07	2.71	0.64	3.41	12.08
1年~未滿3年	1.74	2.29	1.55	1.29	2.63	11.47
3年~未滿5年	1.85	3.10	1.50	0.56	2.61	11.24
5年~未滿10年	1.55	2.41	1.55	0.84	2.28	14.38
10年以上	1.93	2.16	0.61	0.20	0.99	17.71
家計負責人身分別						
原住民	0.92	3.70	2.69	1.82	3.70	7.02
榮民、榮眷	2.12	3.14	2.26	0.85	3.14	16.63
新住民	0.83	3.79	1.22	1.29	3.95	8.24
一般民眾	1.86	2.58	1.52	0.73	2.41	12.64

表42 最近三個月戶內列冊人口患有慢性或重大傷病之種類
—按家庭狀況分(續2完)

中華民國107年6月底

單位：人；%

項目別	皮膚及皮下 組織 疾病	神經系統疾 病	其他 疾病	重大 創傷	多重 傷病	非前敘傷病 之身心障礙
總計	0.65	3.20	0.96	4.03	29.26	19.00
家戶型態						
單人家戶	0.37	3.15	0.63	4.10	42.40	11.29
夫婦	0.67	3.73	1.43	2.96	41.75	12.37
夫婦及未婚子女	0.70	3.38	1.38	4.03	21.18	22.90
夫(或婦)及未婚子女	0.97	3.23	0.89	4.22	24.98	22.19
祖父母、父母及未婚子女	0.65	2.33	0.94	4.02	24.72	20.60
夫婦及已婚子女	0.94	3.41	-	2.87	27.16	27.53
祖父母及未婚孫子女	-	4.09	0.76	-	40.07	16.18
有親屬關係	0.31	3.94	0.65	4.89	32.21	19.10
無親屬關係	-	8.41	-	-	36.08	20.23
戶內人口數						
1人	0.37	3.15	0.63	4.10	42.40	11.29
2~4人	0.69	3.25	1.10	4.08	26.09	20.52
5~7人	0.93	3.14	1.00	3.89	21.20	24.42
8人及以上	-	3.19	0.98	2.94	20.88	27.95
戶內具工作能力人數						
0人	0.20	3.52	0.73	4.41	38.51	14.03
1人	0.95	2.48	1.07	3.99	24.82	22.13
2人	0.85	3.37	1.20	3.84	23.64	21.49
3人及以上	0.97	3.67	0.95	3.20	20.77	22.70
住宅所有權屬						
自有(戶內經常居住成員所擁有)	0.77	3.12	1.09	4.30	25.83	20.70
不住在一起的配偶、父母或子女所擁有	0.39	3.27	0.37	4.30	25.87	21.56
租押	0.74	2.89	0.96	3.81	29.57	18.97
配住	-	-	-	18.23	43.84	-
借住	0.45	3.00	1.03	4.68	30.59	19.44
其他	-	7.87	0.46	5.56	23.73	32.41
住在機構或其他處所	0.22	4.93	0.64	2.55	40.42	10.53
每月家庭收入						
未滿10,000元	0.32	3.04	0.97	5.62	35.72	17.28
10,000~未滿20,000元	0.72	3.49	0.63	4.04	34.30	15.22
20,000~未滿30,000元	0.43	3.12	0.92	4.26	29.65	18.96
30,000~未滿40,000元	0.44	3.38	1.47	3.06	23.84	23.06
40,000~未滿50,000元	0.73	2.05	1.36	2.78	21.01	25.39
50,000~未滿60,000元	2.38	2.61	0.59	4.33	23.73	16.70
60,000~未滿70,000元	1.21	7.01	0.62	1.23	25.42	19.81
70,000元及以上	-	3.44	0.62	6.36	25.51	19.00
家庭收支狀況						
收入大於支出	0.77	3.24	0.72	3.67	26.05	22.57
收支平衡	0.67	2.75	0.91	3.36	29.19	18.53
支出大於收入	0.53	3.77	1.19	5.16	31.47	17.30
低收/中低收入戶年數						
未滿1年	0.33	2.39	0.64	5.23	31.89	15.50
1年~未滿3年	0.58	3.96	0.95	4.20	29.65	17.21
3年~未滿5年	0.82	3.15	1.13	4.14	26.91	20.60
5年~未滿10年	0.81	1.98	0.67	3.31	28.79	19.79
10年以上	0.17	3.55	1.13	2.49	36.79	21.59
家計負責人身分別						
原住民	-	2.55	0.86	2.91	31.40	20.00
榮民、榮眷	-	2.97	1.62	2.29	37.88	14.83
新住民	0.41	3.10	1.09	3.43	27.85	16.13
一般民眾	0.70	3.24	0.95	4.14	29.06	19.13

表43 最近三個月戶內列冊人口患有慢性或重大傷病者治療方式
—按地區及款別分

中華民國107年6月底

單位：人；%；重要度

項目別	人數	門診			住院		
		重要度	最主要 (%)	次要 (%)	重要度	最主要 (%)	次要 (%)
總計	183,845	80.85	78.98	3.73	5.91	3.40	5.02
低收入戶	120,586	78.05	75.96	4.18	6.26	3.58	5.34
第一款(類)	2,913	74.03	70.65	6.76	4.27	1.44	5.66
第二款(類)	29,923	77.56	75.35	4.41	7.36	4.39	5.94
第三款(類)	87,750	78.35	76.34	4.02	5.95	3.38	5.13
中低收入戶	63,259	86.17	84.74	2.86	5.23	3.03	4.40
北部地區	61,801	82.67	80.99	3.38	4.87	2.73	4.29
低收入戶	45,618	80.73	78.73	3.99	5.21	3.00	4.43
第一款(類)	1,958	77.20	74.62	5.16	4.19	0.92	6.54
第二款(類)	8,471	84.27	82.02	4.50	7.39	4.13	6.52
第三款(類)	35,189	80.07	78.17	3.81	4.74	2.84	3.81
中低收入戶	16,183	88.15	87.33	1.64	3.91	1.97	3.89
中部地區	48,202	77.88	76.37	3.03	5.85	3.50	4.70
低收入戶	28,779	74.26	72.70	3.13	5.87	3.62	4.49
第一款(類)	338	78.99	75.74	6.51	1.48	-	2.96
第二款(類)	8,256	76.64	75.39	2.50	3.74	2.63	2.22
第三款(類)	20,185	73.22	71.55	3.33	6.81	4.09	5.44
中低收入戶	19,423	83.24	81.80	2.89	5.82	3.31	5.02
南部地區	64,064	81.41	79.20	4.43	5.81	3.78	4.06
低收入戶	38,991	77.81	75.31	4.99	6.32	3.92	4.80
第一款(類)	516	60.08	53.49	13.18	6.59	4.46	4.26
第二款(類)	11,845	73.20	70.55	5.29	8.48	5.43	6.11
第三款(類)	26,630	80.20	77.85	4.69	5.36	3.24	4.23
中低收入戶	25,073	87.02	85.24	3.56	5.02	3.57	2.91
東部地區	9,353	80.62	78.82	3.60	13.11	3.97	18.28
低收入戶	6,917	78.01	76.00	4.02	14.05	4.93	18.23
第一款(類)	92	67.93	66.30	3.26	3.80	1.09	5.43
第二款(類)	1,266	79.90	76.38	7.03	19.59	7.03	25.12
第三款(類)	5,559	77.75	76.07	3.35	12.95	4.52	16.87
中低收入戶	2,436	88.03	86.82	2.42	10.45	1.23	18.43
金馬地區	425	70.35	55.53	29.65	18.12	18.12	-
低收入戶	281	65.84	48.40	34.88	15.30	15.30	-
第一款(類)	9	61.11	44.44	33.33	-	-	-
第二款(類)	85	70.00	60.00	20.00	17.65	17.65	-
第三款(類)	187	64.17	43.32	41.71	14.97	14.97	-
中低收入戶	144	79.17	69.44	19.44	23.61	23.61	-

註：重要度=最主要的比例×1+次要比例×(1/2)。

表43 最近三個月戶內列冊人口患有慢性或重大傷病者治療方式
—按地區及款別分(續)

中華民國107年6月底

單位：人；%；重要度

項目別	自行購藥及其他治療方式			機構照顧			未治療 (%)
	重要度	最主要 (%)	次要 (%)	重要度	最主要 (%)	次要 (%)	
總計	5.32	1.67	7.31	9.31	8.93	0.75	7.02
低收入戶	4.90	1.34	7.13	12.77	12.25	1.03	6.87
第一款(類)	3.60	1.37	4.46	26.73	24.30	4.84	2.23
第二款(類)	5.78	1.60	8.35	12.25	11.37	1.76	7.29
第三款(類)	4.64	1.24	6.80	12.48	12.15	0.66	6.88
中低收入戶	6.13	2.30	7.67	2.70	2.60	0.20	7.32
北部地區	4.35	1.28	6.12	9.55	9.11	0.89	5.90
低收入戶	4.50	1.21	6.59	12.03	11.51	1.04	5.55
第一款(類)	1.89	1.23	1.33	25.00	21.86	6.28	1.38
第二款(類)	5.96	2.72	6.48	7.44	6.48	1.91	4.65
第三款(類)	4.29	0.84	6.90	12.42	12.15	0.54	6.00
中低收入戶	3.92	1.51	4.83	2.56	2.32	0.48	6.88
中部地區	5.67	1.88	7.58	9.81	9.28	1.06	8.97
低收入戶	4.91	1.23	7.37	14.61	13.81	1.59	8.63
第一款(類)	12.43	3.55	17.75	19.23	17.75	2.96	2.96
第二款(類)	4.12	0.55	7.16	12.04	10.48	3.13	10.96
第三款(類)	5.11	1.47	7.28	15.58	15.11	0.95	7.78
中低收入戶	6.80	2.85	7.89	2.71	2.57	0.26	9.47
南部地區	5.86	1.93	7.86	8.39	8.30	0.18	6.79
低收入戶	5.12	1.49	7.26	12.25	12.10	0.30	7.18
第一款(類)	3.88	0.78	6.20	38.95	38.37	1.16	2.91
第二款(類)	6.80	1.71	10.18	15.47	15.31	0.30	7.00
第三款(類)	4.40	1.41	5.99	10.30	10.16	0.28	7.34
中低收入戶	7.01	2.62	8.79	2.40	2.40	-	6.17
東部地區	6.42	1.30	10.22	10.82	9.77	2.10	6.14
低收入戶	6.37	1.76	9.21	12.27	10.86	2.83	6.45
第一款(類)	6.52	-	13.04	20.65	19.57	2.17	13.04
第二款(類)	5.88	-	11.77	16.19	13.35	5.69	3.24
第三款(類)	6.48	2.19	8.56	11.24	10.15	2.19	7.07
中低收入戶	6.55	-	13.10	6.69	6.69	-	5.25
金馬地區	2.71	0.71	4.00	20.24	20.24	-	5.41
低收入戶	1.96	1.07	1.78	28.47	28.47	-	6.76
第一款(類)	-	-	-	44.44	44.44	-	11.11
第二款(類)	6.47	3.53	5.88	5.88	5.88	-	12.94
第三款(類)	-	-	-	37.97	37.97	-	3.74
中低收入戶	4.17	-	8.33	4.17	4.17	-	2.78

表44 最近三個月戶內列冊人口患有慢性或重大傷病者治療方式

—按家庭狀況分

中華民國107年6月底

單位：人；%；重要度

項目別	人數	門診			住院		
		重要度	最主要 (%)	次要 (%)	重要度	最主要 (%)	次要 (%)
總計	183,845	80.85	78.98	3.73	5.91	3.40	5.02
家戶型態							
單人家戶	47,164	70.76	68.13	5.27	5.74	2.76	5.96
夫婦	4,769	85.94	83.88	4.13	8.69	5.22	6.94
夫婦及未婚子女	53,093	84.97	83.44	3.07	5.37	3.50	3.73
夫(或婦)及未婚子女	40,972	84.55	82.96	3.17	6.38	3.79	5.18
祖父母、父母及未婚子女	25,254	86.04	84.61	2.85	5.87	3.52	4.69
夫婦及已婚子女	2,437	79.15	79.11	0.08	6.75	3.12	7.26
祖父母及未婚孫子女	1,712	95.56	95.56	-	4.44	-	8.88
有親屬關係	7,826	72.45	70.18	4.55	6.36	3.55	5.62
無親屬關係	618	70.71	57.77	25.89	8.09	5.99	4.21
戶內人口數							
1人	47,164	70.76	68.13	5.27	5.74	2.76	5.96
2~4人	98,798	83.76	82.08	3.36	6.04	3.66	4.77
5~7人	35,436	85.71	84.27	2.88	5.82	3.68	4.27
8人及以上	2,447	87.11	86.68	0.86	4.76	0.86	7.81
戶內具工作能力人數							
0人	69,147	74.69	72.10	5.18	6.68	3.49	6.36
1人	53,524	83.76	81.85	3.81	6.92	4.58	4.69
2人	41,342	85.01	83.99	2.05	4.57	2.42	4.29
3人及以上	19,832	85.75	84.79	1.91	3.26	1.89	2.74
住宅所有權屬							
自有(戶內經常居住成員所擁有)	63,771	84.01	82.48	3.07	6.26	3.71	5.10
不住在一起的配偶、父母或子女所擁有	5,956	88.24	87.19	2.10	4.49	2.13	4.72
租押	69,935	87.15	85.71	2.89	5.71	3.14	5.14
配住	203	100.00	100.00	-	-	-	-
借住	26,584	85.71	84.65	2.13	5.70	3.18	5.04
其他	864	84.90	84.38	1.04	5.61	-	11.23
住在機構或其他處所	16,532	31.02	24.44	13.14	6.29	4.28	4.03
每月家庭收入							
未滿10,000元	25,717	81.06	79.42	3.29	6.02	2.58	6.87
10,000~未滿20,000元	45,698	77.88	75.57	4.62	6.38	3.53	5.69
20,000~未滿30,000元	43,151	76.36	74.16	4.40	5.81	3.72	4.16
30,000~未滿40,000元	32,996	85.48	83.89	3.19	5.90	3.59	4.62
40,000~未滿50,000元	17,041	85.16	83.93	2.45	5.42	3.52	3.81
50,000~未滿60,000元	11,616	86.26	84.22	4.09	6.95	4.21	5.48
60,000~未滿70,000元	3,725	85.81	85.48	0.67	4.04	2.31	3.46
70,000元及以上	3,901	84.80	84.49	0.62	1.56	-	3.13
家庭收支狀況							
收入大於支出	40,382	83.71	82.44	2.54	5.12	2.50	5.24
收支平衡	81,937	79.58	77.74	3.68	5.54	3.13	4.81
支出大於收入	61,526	80.64	78.36	4.56	6.91	4.33	5.16
低收/中低收入戶年數							
未滿1年	18,709	82.67	80.70	3.93	6.18	3.68	4.99
1年~未滿3年	56,780	81.47	79.73	3.49	5.53	3.05	4.98
3年~未滿5年	70,203	81.65	79.90	3.49	5.70	3.28	4.84
5年~未滿10年	24,053	80.69	78.56	4.25	6.66	3.74	5.84
10年以上	14,100	72.18	69.84	4.67	6.75	4.39	4.72
家計負責人身分別							
原住民	8,289	83.32	81.57	3.51	11.18	2.75	16.87
榮民、榮眷	2,833	83.57	81.61	3.92	6.41	3.67	5.47
新住民	6,125	86.92	84.62	4.60	7.09	5.09	3.98
一般民眾	166,598	80.45	78.60	3.70	5.59	3.36	4.46

註：重要度=最主要的比例×1+次要比例×(1/2)。

表44 最近三個月戶內列冊人口患有慢性或重大傷病者治療方式
—按家庭狀況分(續)

中華民國107年6月底

單位：人；%；重要度

項目別	自行購藥及其他治療方式			機構照顧			未治療 (%)
	重要度	最主要 (%)	次要 (%)	重要度	最主要 (%)	次要 (%)	
總計	5.32	1.67	7.31	9.31	8.93	0.75	7.02
家戶型態							
單人家戶	4.30	1.32	5.97	23.88	23.13	1.51	4.66
夫婦	4.67	0.00	9.33	5.58	5.31	0.55	5.60
夫婦及未婚子女	5.76	2.12	7.28	3.28	3.15	0.25	7.78
夫(或婦)及未婚子女	5.83	1.95	7.75	4.03	3.60	0.85	7.70
祖父母、父母及未婚子女	5.81	1.28	9.06	2.93	2.84	0.18	7.75
夫婦及已婚子女	4.37	1.93	4.88	3.02	2.05	1.93	13.79
祖父母及未婚孫子女	5.08	1.52	7.13	1.46	1.46	-	1.46
有親屬關係	4.77	1.23	7.09	15.26	14.84	0.86	10.21
無親屬關係	8.98	3.88	10.19	25.08	25.08	-	7.28
戶內人口數							
1人	4.30	1.32	5.97	23.88	23.13	1.51	4.66
2~4人	5.73	1.90	7.66	4.79	4.54	0.50	7.83
5~7人	5.39	1.53	7.72	2.89	2.69	0.41	7.83
8人及以上	7.70	0.98	13.45	3.49	3.02	0.94	8.46
戶內具工作能力人數							
0人	4.64	1.39	6.50	18.54	17.85	1.37	5.17
1人	5.24	1.96	6.55	4.45	4.22	0.47	7.39
2人	5.97	1.68	8.57	3.60	3.43	0.35	8.49
3人及以上	6.61	1.81	9.60	2.12	2.04	0.16	9.47
住宅所有權屬							
自有(戶內經常居住成員所擁有)	5.48	1.99	6.97	3.38	3.19	0.39	8.63
不住在一起的配偶、父母或子女所擁有	5.49	0.25	10.48	3.49	3.49	-	6.93
租押	6.38	2.01	8.74	2.74	2.46	0.54	6.68
配住	5.42	0.00	10.84	-	-	-	-
借住	5.20	1.25	7.90	3.03	2.93	0.18	7.98
其他	2.72	1.04	3.36	5.32	5.32	-	9.26
住在機構或其他處所	0.54	0.20	0.68	72.46	70.35	4.22	0.73
每月家庭收入							
未滿10,000元	5.44	1.93	7.01	10.37	10.06	0.62	6.00
10,000~未滿20,000元	4.70	1.34	6.72	14.07	13.60	0.94	5.96
20,000~未滿30,000元	5.20	2.04	6.31	13.18	12.61	1.13	7.46
30,000~未滿40,000元	6.54	1.93	9.22	3.28	3.28	0.01	7.31
40,000~未滿50,000元	4.50	1.03	6.94	2.94	2.51	0.86	9.01
50,000~未滿60,000元	4.69	1.38	6.63	3.76	3.48	0.56	6.71
60,000~未滿70,000元	5.23	0.00	10.47	3.45	2.63	1.64	9.58
70,000元及以上	8.54	2.59	11.89	4.47	4.18	0.59	8.74
家庭收支狀況							
收入大於支出	6.38	2.01	8.74	5.59	5.20	0.79	7.86
收支平衡	4.09	1.20	5.77	10.86	10.49	0.74	7.43
支出大於收入	6.27	2.06	8.43	9.67	9.31	0.73	5.94
低收/中低收入戶年數							
未滿1年	4.25	1.20	6.10	6.92	6.62	0.61	7.79
1年~未滿3年	5.59	2.20	6.79	8.96	8.52	0.88	6.51
3年~未滿5年	5.64	1.51	8.25	8.50	8.19	0.61	7.11
5年~未滿10年	4.77	1.41	6.72	10.45	10.10	0.70	6.19
10年以上	5.04	1.35	7.38	15.93	15.33	1.20	9.09
家計負責人身分別							
原住民	7.46	1.64	11.64	8.00	7.83	0.34	6.21
榮民、榮眷	1.80	0.11	3.39	8.37	7.13	2.47	7.48
新住民	3.79	2.01	3.56	3.98	3.69	0.59	4.59
一般民眾	5.33	1.68	7.30	9.58	9.21	0.74	7.15

表45 最近三個月戶內列冊人口患有慢性或重大傷病者依賴家人照顧程度
—按地區及款別分

中華民國107年6月底

單位：人；%

項目別	總計		完全 依賴	部分 依賴	不必 依賴	無家人 可依賴	住機構
	人數	百分比					
總計	183,845	100.00	11.90	20.49	39.38	17.51	10.72
低收入戶	120,586	100.00	12.23	19.11	31.07	22.54	15.04
第一款(類)	2,913	100.00	4.36	3.47	6.32	46.93	38.93
第二款(類)	29,923	100.00	13.35	15.99	16.17	38.91	15.58
第三款(類)	87,750	100.00	12.11	20.70	36.97	16.15	14.06
中低收入戶	63,259	100.00	11.28	23.11	55.22	7.91	2.49
北部地區	61,801	100.00	10.19	20.21	39.81	17.35	12.44
低收入戶	45,618	100.00	9.41	17.79	36.63	20.41	15.77
第一款(類)	1,958	100.00	2.96	3.68	7.41	46.17	39.79
第二款(類)	8,471	100.00	9.48	16.53	19.16	40.34	14.50
第三款(類)	35,189	100.00	9.75	18.88	42.46	14.18	14.74
中低收入戶	16,183	100.00	12.40	27.03	48.80	8.71	3.06
中部地區	48,202	100.00	14.10	20.02	39.13	16.79	9.96
低收入戶	28,779	100.00	16.38	20.61	25.82	22.18	15.02
第一款(類)	338	100.00	6.51	0.00	2.96	58.28	32.25
第二款(類)	8,256	100.00	15.73	17.94	15.26	38.38	12.68
第三款(類)	20,185	100.00	16.80	22.04	30.53	14.94	15.68
中低收入戶	19,423	100.00	10.72	19.16	58.84	8.81	2.46
南部地區	64,064	100.00	12.12	21.24	40.70	16.98	8.96
低收入戶	38,991	100.00	13.10	19.74	29.35	24.34	13.47
第一款(類)	516	100.00	7.75	3.68	4.65	40.89	43.02
第二款(類)	11,845	100.00	14.72	14.92	15.13	38.72	16.51
第三款(類)	26,630	100.00	12.49	22.20	36.15	17.62	11.54
中低收入戶	25,073	100.00	10.60	23.56	58.34	5.55	1.95
東部地區	9,353	100.00	10.57	19.74	29.09	25.76	14.84
低收入戶	6,917	100.00	9.04	18.20	26.18	28.03	18.55
第一款(類)	92	100.00	7.61	10.87	5.43	54.35	21.74
第二款(類)	1,266	100.00	11.45	9.08	11.61	34.12	33.73
第三款(類)	5,559	100.00	8.51	20.40	29.84	26.21	15.04
中低收入戶	2,436	100.00	14.94	24.10	37.36	19.29	4.31
金馬地區	425	100.00	7.76	18.35	33.18	19.06	21.65
低收入戶	281	100.00	3.56	17.08	25.62	22.78	30.96
第一款(類)	9	100.00	0.00	0.00	0.00	55.56	44.44
第二款(類)	85	100.00	3.53	24.71	20.00	45.88	5.88
第三款(類)	187	100.00	3.74	14.44	29.41	10.70	41.71
中低收入戶	144	100.00	15.97	20.83	47.92	11.81	3.47

表46 最近三個月戶內列冊人口患有慢性或重大傷病者依賴家人照顧程度

—按家庭狀況分

中華民國107年6月底

單位：人；%

項目別	總計		完全 依賴	部分 依賴	不必 依賴	無家人 可依賴	住機構
	人數	百分比					
總計	183,845	100.00	11.90	20.49	39.38	17.51	10.72
家戶型態							
單人家戶	47,164	100.00	-	0.05	-	68.24	31.71
夫婦	4,769	100.00	24.60	32.90	38.04	-	4.47
夫婦及未婚子女	53,093	100.00	14.42	26.14	57.03	-	2.42
夫(或婦)及未婚子女	40,972	100.00	15.78	26.88	53.84	-	3.50
祖父母、父母及未婚子女	25,254	100.00	14.56	27.77	54.76	-	2.91
夫婦及已婚子女	2,437	100.00	17.85	31.02	49.20	-	1.93
祖父母及未婚孫子女	1,712	100.00	20.44	21.09	58.47	-	-
有親屬關係	7,826	100.00	25.76	37.15	25.15	-	11.95
無親屬關係	618	100.00	17.64	24.60	40.29	-	17.48
戶內人口數							
1人	47,164	100.00	-	0.05	-	68.24	31.71
2~4人	98,798	100.00	16.39	27.83	51.83	-	3.94
5~7人	35,436	100.00	14.86	26.32	56.53	-	2.29
8人及以上	2,447	100.00	17.12	33.67	47.24	-	1.96
戶內具工作能力人數							
0人	69,147	100.00	8.26	13.49	14.44	40.72	23.08
1人	53,524	100.00	14.57	26.31	47.29	7.53	4.31
2人	41,342	100.00	14.69	23.28	59.15	-	2.89
3人及以上	19,832	100.00	11.59	23.37	63.80	-	1.25
住宅所有權屬							
自有(戶內經常居住成員所擁有)	63,771	100.00	14.32	24.13	46.73	11.83	2.99
不住在一起的配偶、父母或子女所擁有	5,956	100.00	13.16	18.57	44.33	21.27	2.67
租押	69,935	100.00	11.97	22.97	44.46	18.65	1.96
配住	203	100.00	-	13.79	56.65	29.56	-
借住	26,584	100.00	11.49	17.14	31.03	37.77	2.56
其他	864	100.00	-	38.43	29.63	26.62	5.32
住在機構或其他處所	16,532	100.00	3.29	1.17	1.51	-	94.04
每月家庭收入							
未滿10,000元	25,717	100.00	5.37	12.93	17.79	51.57	12.34
10,000~未滿20,000元	45,698	100.00	9.89	15.83	21.67	34.52	18.07
20,000~未滿30,000元	43,151	100.00	13.78	22.77	41.95	7.06	14.44
30,000~未滿40,000元	32,996	100.00	15.36	25.25	55.88	0.22	3.29
40,000~未滿50,000元	17,041	100.00	13.26	24.21	60.05	0.16	2.33
50,000~未滿60,000元	11,616	100.00	15.61	23.63	58.21	-	2.55
60,000~未滿70,000元	3,725	100.00	6.87	26.47	63.70	-	2.95
70,000元及以上	3,901	100.00	16.35	28.07	51.50	-	4.08
家庭收支狀況							
收入大於支出	40,382	100.00	12.71	23.51	46.20	9.87	7.71
收支平衡	81,937	100.00	10.98	17.69	35.31	23.68	12.33
支出大於收入	61,526	100.00	12.60	22.24	40.32	14.29	10.55
低收/中低收入戶年數							
未滿1年	18,709	100.00	12.34	18.44	38.72	22.74	7.76
1年~未滿3年	56,780	100.00	12.54	19.68	37.28	20.27	10.23
3年~未滿5年	70,203	100.00	12.22	21.88	42.26	13.81	9.83
5年~未滿10年	24,053	100.00	10.54	20.48	41.61	15.22	12.15
10年以上	14,100	100.00	9.47	19.60	30.55	21.74	18.64
家計負責人身分別							
原住民	8,289	100.00	15.48	16.72	41.60	18.07	8.13
榮民、榮眷	2,833	100.00	13.80	22.13	25.31	29.86	8.90
新住民	6,125	100.00	13.29	25.78	53.68	5.18	2.07
一般民眾	166,598	100.00	11.64	20.46	38.98	17.72	11.20

表47 家計負責人目前工作情形
—按地區及款別分

中華民國107年6月底

單位：人；%

項目別	總計		有工作	無工作
	人數	百分比		
總計	250,498	100.00	65.48	34.52
低收入戶	141,441	100.00	50.01	49.99
第一款(類)	3,164	100.00	3.70	96.30
第二款(類)	33,040	100.00	27.03	72.97
第三款(類)	105,237	100.00	58.62	41.38
中低收入戶	109,057	100.00	85.54	14.46
北部地區	79,523	100.00	62.86	37.14
低收入戶	55,563	100.00	54.49	45.51
第一款(類)	2,067	100.00	2.56	97.44
第二款(類)	9,426	100.00	24.78	75.22
第三款(類)	44,070	100.00	63.29	36.71
中低收入戶	23,960	100.00	82.25	17.75
中部地區	72,311	100.00	67.44	32.56
低收入戶	36,522	100.00	49.60	50.40
第一款(類)	431	100.00	7.19	92.81
第二款(類)	9,896	100.00	33.27	66.73
第三款(類)	26,195	100.00	56.46	43.54
中低收入戶	35,789	100.00	85.64	14.36
南部地區	86,293	100.00	68.49	31.51
低收入戶	40,936	100.00	45.93	54.07
第一款(類)	549	100.00	4.92	95.08
第二款(類)	12,222	100.00	24.90	75.10
第三款(類)	28,165	100.00	55.85	44.15
中低收入戶	45,357	100.00	88.86	11.14
東部地區	11,879	100.00	49.99	50.01
低收入戶	8,101	100.00	42.49	57.51
第一款(類)	104	100.00	5.77	94.23
第二款(類)	1,395	100.00	16.34	83.66
第三款(類)	6,602	100.00	48.59	51.41
中低收入戶	3,778	100.00	66.07	33.93
金馬地區	492	100.00	47.76	52.24
低收入戶	319	100.00	33.23	66.77
第一款(類)	13	100.00	-	100.00
第二款(類)	101	100.00	31.68	68.32
第三款(類)	205	100.00	36.10	63.90
中低收入戶	173	100.00	74.57	25.43

表48 家計負責人目前工作情形
 —按家計負責人狀況分
 中華民國107年6月底

單位：人；%

項目別	總計		有工作	無工作
	人數	百分比		
總計	250,498	100.00	65.48	34.52
性別				
男	146,048	100.00	62.38	37.62
女	104,450	100.00	69.82	30.18
年齡				
未滿15歲	240	100.00	-	100.00
15~未滿20歲	2,846	100.00	55.41	44.59
20~未滿30歲	11,916	100.00	86.35	13.65
30~未滿40歲	41,169	100.00	87.97	12.03
40~未滿50歲	83,613	100.00	84.31	15.69
50~未滿60歲	58,497	100.00	63.07	36.93
60~未滿70歲	29,901	100.00	23.92	76.08
70歲以上	22,316	100.00	6.30	93.70
教育程度				
國小以下	41,005	100.00	24.35	75.65
國(初)中	59,543	100.00	64.50	35.50
高中(職)	116,443	100.00	77.38	22.62
專科、大學	32,528	100.00	76.11	23.89
研究所	979	100.00	79.98	20.02
身分別				
原住民	12,263	100.00	67.06	32.94
榮民、榮譽	3,162	100.00	31.12	68.88
新住民	12,586	100.00	88.94	11.06
一般民眾	222,487	100.00	64.56	35.44
婚姻狀況				
未婚	67,544	100.00	33.05	66.95
有配偶或同居	87,598	100.00	86.58	13.42
離婚或分居	72,568	100.00	73.74	26.26
喪偶	22,788	100.00	54.20	45.80
身障證明/手冊				
有	61,819	100.00	22.69	77.31
無	188,679	100.00	79.50	20.50
居住狀況				
住家宅	233,221	100.00	69.97	30.03
其他	17,277	100.00	4.89	95.11

表49 家計負責人目前有工作者平均每週工作時數

—按地區及款別分

中華民國107年6月底

單位：人；%；小時

項目別	總計		未滿 15小時	15~20 小時	21~25 小時	26~30 小時	31~35 小時
	人數	百分比					
總計	164,030	100.00	2.82	7.02	6.32	5.81	5.31
低收入戶	70,741	100.00	3.16	7.81	6.88	6.75	4.78
第一款(類)	117	100.00	-	3.42	-	2.56	-
第二款(類)	8,931	100.00	5.02	11.04	5.35	9.24	1.84
第三款(類)	61,693	100.00	2.89	7.35	7.12	6.40	5.22
中低收入戶	93,289	100.00	2.57	6.42	5.89	5.09	5.71
北部地區	49,987	100.00	3.04	6.80	5.43	5.69	3.75
低收入戶	30,279	100.00	2.88	6.91	6.18	6.07	4.16
第一款(類)	53	100.00	-	-	-	5.66	-
第二款(類)	2,336	100.00	0.56	10.06	3.30	8.95	4.11
第三款(類)	27,890	100.00	3.08	6.65	6.43	5.83	4.17
中低收入戶	19,708	100.00	3.28	6.65	4.28	5.12	3.14
中部地區	48,765	100.00	2.55	5.53	5.16	6.30	4.33
低收入戶	18,114	100.00	2.99	5.27	6.38	7.72	4.07
第一款(類)	31	100.00	-	-	-	-	-
第二款(類)	3,292	100.00	5.86	6.44	3.19	8.32	1.73
第三款(類)	14,791	100.00	2.35	5.02	7.10	7.61	4.60
中低收入戶	30,651	100.00	2.30	5.68	4.44	5.46	4.48
南部地區	59,105	100.00	2.88	8.47	7.64	5.54	7.19
低收入戶	18,800	100.00	3.63	11.59	7.65	7.31	6.13
第一款(類)	27	100.00	-	7.41	-	-	-
第二款(類)	3,043	100.00	6.57	17.71	9.73	10.42	0.26
第三款(類)	15,730	100.00	3.06	10.41	7.27	6.72	7.28
中低收入戶	40,305	100.00	2.53	7.02	7.63	4.72	7.68
東部地區	5,938	100.00	2.73	6.43	10.31	4.93	7.83
低收入戶	3,442	100.00	3.83	8.48	11.77	4.13	6.65
第一款(類)	6	100.00	-	33.33	-	-	-
第二款(類)	228	100.00	18.42	-	-	9.65	-
第三款(類)	3,208	100.00	2.81	9.04	12.62	3.74	7.14
中低收入戶	2,496	100.00	1.20	3.61	8.29	6.05	9.46
金馬地區	235	100.00	2.55	10.21	2.55	14.47	1.28
低收入戶	106	100.00	5.66	6.60	-	22.64	2.83
第一款(類)	-	-	-	-	-	-	-
第二款(類)	32	100.00	-	-	-	9.38	9.38
第三款(類)	74	100.00	8.11	9.46	-	28.38	-
中低收入戶	129	100.00	-	13.18	4.65	7.75	-

表49 家計負責人目前有工作者平均每週工作時數
—按地區及款別分(續)

中華民國107年6月底

單位：人；%；小時

項目別	36~40 小時	41~45 小時	46~50 小時	51~55 小時	56小時 及以上	平均 工時 (小時)
總計	42.41	5.18	13.78	1.66	9.71	39.24
低收入戶	38.94	5.25	14.41	1.91	10.12	38.94
第一款(類)	67.52	-	16.24	8.55	1.71	41.71
第二款(類)	35.42	6.16	14.46	1.93	9.56	37.75
第三款(類)	39.39	5.13	14.40	1.89	10.22	39.11
中低收入戶	45.04	5.12	13.30	1.46	9.40	39.47
北部地區	40.84	5.26	13.92	2.71	12.55	40.24
低收入戶	39.83	4.91	13.85	2.57	12.65	40.04
第一款(類)	79.25	-	15.09	-	-	40.64
第二款(類)	43.07	4.97	11.39	1.67	11.94	40.03
第三款(類)	39.48	4.92	14.05	2.65	12.74	40.04
中低收入戶	42.39	5.80	14.03	2.91	12.40	40.54
中部地區	44.40	5.82	17.32	1.32	7.26	39.68
低收入戶	37.20	7.33	20.00	1.84	7.20	39.56
第一款(類)	32.26	-	35.48	32.26	-	46.65
第二款(類)	29.74	7.14	23.48	2.86	11.24	40.29
第三款(類)	38.87	7.39	19.19	1.55	6.31	39.38
中低收入戶	48.66	4.93	15.75	1.01	7.30	39.75
南部地區	42.08	4.73	11.10	1.11	9.25	38.13
低收入戶	38.38	4.31	10.85	1.09	9.05	36.97
第一款(類)	92.59	-	-	-	-	38.15
第二款(類)	34.60	5.78	6.90	1.28	6.74	33.43
第三款(類)	39.02	4.04	11.63	1.06	9.52	37.66
中低收入戶	43.81	4.92	11.22	1.13	9.34	38.67
東部地區	41.82	3.37	10.64	1.01	10.93	38.45
低收入戶	42.65	2.38	9.79	0.90	9.41	36.97
第一款(類)	33.33	-	-	-	33.33	41.67
第二款(類)	44.74	8.77	18.42	-	-	35.18
第三款(類)	42.52	1.93	9.20	0.97	10.04	37.09
中低收入戶	40.67	4.73	11.82	1.16	13.02	40.48
金馬地區	58.30	10.64	-	-	-	35.46
低收入戶	59.43	2.83	-	-	-	34.39
第一款(類)	-	-	-	-	-	.
第二款(類)	71.88	9.38	-	-	-	38.69
第三款(類)	54.05	-	-	-	-	32.53
中低收入戶	57.36	17.05	-	-	-	36.34

表50 家計負責人目前有工作者平均每週工作時數

—按家計負責人狀況分

中華民國107年6月底

單位：人；%；小時

項目別	總計		未滿 15小時	15~20 小時	21~25 小時	26~30 小時	31~35 小時
	人數	百分比					
總計	164,030	100.00	2.82	7.02	6.32	5.81	5.31
性別							
男	91,099	100.00	2.55	7.11	7.47	5.44	7.01
女	72,931	100.00	3.17	6.90	4.88	6.27	3.18
年齡							
未滿15歲	-	-	-	-	-	-	-
15~未滿20歲	1,577	100.00	6.66	10.78	4.88	4.69	8.05
20~未滿30歲	10,290	100.00	0.70	3.97	3.34	4.90	1.72
30~未滿40歲	36,217	100.00	1.77	5.47	5.64	4.79	4.65
40~未滿50歲	70,496	100.00	2.47	6.00	6.10	6.00	5.93
50~未滿60歲	36,894	100.00	3.80	9.32	7.31	6.58	6.07
60~未滿70歲	7,151	100.00	7.68	15.09	11.26	4.57	3.36
70歲以上	1,405	100.00	8.40	14.52	7.05	16.01	3.99
教育程度							
國小以下	9,986	100.00	7.86	13.03	6.92	6.25	4.50
國(初)中	38,404	100.00	3.87	8.68	8.77	7.11	7.63
高中(職)	90,101	100.00	2.00	6.21	5.93	5.48	5.02
專科、大學	24,756	100.00	1.62	4.86	3.78	4.96	3.24
研究所	783	100.00	20.05	9.71	3.58	-	-
身分別							
原住民	8,224	100.00	2.43	4.11	6.85	6.97	7.32
榮民、榮眷	984	100.00	2.54	8.33	8.64	4.98	7.52
新住民	11,194	100.00	3.14	5.66	6.27	6.01	5.25
一般民眾	143,628	100.00	2.82	7.28	6.27	5.73	5.18
婚姻狀況							
未婚	22,320	100.00	4.42	9.71	6.47	4.94	3.13
有配偶或同居	75,844	100.00	2.11	5.98	6.22	5.16	5.88
離婚或分居	53,514	100.00	2.99	6.96	6.42	6.55	5.80
喪偶	12,352	100.00	3.56	8.76	6.16	8.13	3.59
身障證明/手冊							
有	14,026	100.00	5.11	10.57	8.11	7.83	6.32
無	150,004	100.00	2.61	6.68	6.15	5.62	5.21
居住狀況							
住家宅	163,186	100.00	2.79	7.02	6.34	5.81	5.34
其他	844	100.00	8.65	5.45	2.73	4.98	-

表50 家計負責人目前有工作者平均每週工作時數

—按家計負責人狀況分(續)

中華民國107年6月底

單位：人；%；小時

項目別	36~40 小時	41~45 小時	46~50 小時	51~55 小時	56小時 及以上	平均 工時 (小時)
總計	42.41	5.18	13.78	1.66	9.71	39.24
性別						
男	40.29	5.24	13.22	1.54	10.15	39.09
女	45.05	5.10	14.48	1.80	9.17	39.43
年齡						
未滿15歲	-	-	-	-	-	.
15~未滿20歲	32.21	3.93	12.94	1.59	14.27	37.81
20~未滿30歲	55.57	4.37	17.99	1.52	5.92	40.90
30~未滿40歲	46.23	4.88	16.54	1.58	8.44	40.05
40~未滿50歲	43.00	5.74	12.19	1.85	10.73	39.69
50~未滿60歲	37.44	4.88	13.27	1.79	9.54	38.07
60~未滿70歲	30.67	4.22	13.16	-	10.00	35.41
70歲以上	19.29	4.41	8.90	-	17.44	35.57
教育程度						
國小以下	33.61	3.77	11.61	0.74	11.73	36.40
國(初)中	37.02	4.22	11.48	1.80	9.41	37.57
高中(職)	43.22	5.57	14.80	1.60	10.16	39.97
專科、大學	51.61	5.76	14.31	1.83	8.04	40.50
研究所	34.48	6.39	19.41	6.39	-	34.10
身分別						
原住民	44.88	3.60	13.00	0.92	9.92	39.49
榮民、榮眷	38.11	-	10.67	2.85	16.36	39.93
新住民	41.75	5.56	14.67	2.43	9.26	39.70
一般民眾	42.35	5.27	13.78	1.63	9.69	39.19
婚姻狀況						
未婚	45.47	4.70	12.92	1.61	6.64	37.56
有配偶或同居	44.44	4.68	13.53	1.55	10.45	39.88
離婚或分居	38.52	6.06	14.57	1.74	10.37	39.29
喪偶	41.25	5.27	13.44	1.98	7.87	38.16
身障證明/手冊						
有	39.88	3.85	8.93	1.83	7.59	36.39
無	42.64	5.30	14.23	1.64	9.91	39.51
居住狀況						
住家宅	42.33	5.17	13.85	1.66	9.69	39.24
其他	57.11	6.52	-	-	14.57	39.18

表51 家計負責人目前有工作者從事職業類型
—按地區及款別分

中華民國107年6月底

單位：人；%

項目別	總計		民意代 表、主 管及經 理人員	專業 人員	技術員 及助理 專業人員	事務支 援人員
	人數	百分比				
總計	164,030	100.00	0.25	2.28	3.31	4.07
低收入戶	70,741	100.00	0.31	2.10	3.48	4.57
第一款(類)	117	100.00	-	11.11	-	-
第二款(類)	8,931	100.00	0.55	4.09	4.55	5.72
第三款(類)	61,693	100.00	0.28	1.80	3.33	4.41
中低收入戶	93,289	100.00	0.20	2.42	3.19	3.70
北部地區	49,987	100.00	0.38	3.09	5.33	5.87
低收入戶	30,279	100.00	0.45	2.43	5.51	6.17
第一款(類)	53	100.00	-	20.75	-	-
第二款(類)	2,336	100.00	1.63	1.50	10.23	14.00
第三款(類)	27,890	100.00	0.35	2.48	5.12	5.53
中低收入戶	19,708	100.00	0.27	4.09	5.05	5.40
中部地區	48,765	100.00	0.18	2.49	2.38	3.05
低收入戶	18,114	100.00	0.33	1.99	1.83	3.23
第一款(類)	31	100.00	-	-	-	-
第二款(類)	3,292	100.00	0.33	3.92	1.58	1.43
第三款(類)	14,791	100.00	0.32	1.56	1.89	3.64
中低收入戶	30,651	100.00	0.09	2.78	2.71	2.95
南部地區	59,105	100.00	0.18	1.46	2.58	3.51
低收入戶	18,800	100.00	0.13	1.57	2.45	3.97
第一款(類)	27	100.00	-	-	-	-
第二款(類)	3,043	100.00	-	6.61	3.78	4.50
第三款(類)	15,730	100.00	0.15	0.60	2.20	3.88
中低收入戶	40,305	100.00	0.20	1.41	2.63	3.30
東部地區	5,938	100.00	0.49	2.09	1.48	3.03
低收入戶	3,442	100.00	-	2.76	-	0.90
第一款(類)	6	100.00	-	33.33	-	-
第二款(類)	228	100.00	-	-	-	-
第三款(類)	3,208	100.00	-	2.90	-	0.97
中低收入戶	2,496	100.00	1.16	1.16	3.53	5.97
金馬地區	235	100.00	-	-	-	2.13
低收入戶	106	100.00	-	-	-	-
第一款(類)	-	-	-	-	-	-
第二款(類)	32	100.00	-	-	-	-
第三款(類)	74	100.00	-	-	-	-
中低收入戶	129	100.00	-	-	-	3.88

表51 家計負責人目前有工作者從事職業類型
—按地區及款別分(續)

中華民國107年6月底

單位：人；%

項目別	服務及 銷售工 作人員	農林漁 牧業生 產人員	技藝有 關工作 人員	機械設 備操作 及組裝 人員	基層技 術工及 體力工	職業 軍人
總計	26.63	2.76	7.11	9.08	44.33	0.17
低收入戶	27.94	2.10	5.67	8.14	45.55	0.14
第一款(類)	49.57	3.42	-	4.27	31.62	-
第二款(類)	29.36	1.99	2.56	7.82	43.37	-
第三款(類)	27.70	2.11	6.13	8.20	45.89	0.16
中低收入戶	25.63	3.26	8.21	9.79	43.40	0.20
北部地區	31.13	0.36	5.83	8.39	39.36	0.26
低收入戶	30.65	0.41	5.20	7.20	41.73	0.24
第一款(類)	66.04	-	-	-	13.21	-
第二款(類)	28.04	-	1.11	0.30	43.19	-
第三款(類)	30.81	0.45	5.55	7.79	41.66	0.27
中低收入戶	31.87	0.29	6.79	10.21	35.74	0.29
中部地區	21.66	3.68	7.67	11.43	47.31	0.16
低收入戶	22.95	2.59	5.88	10.10	51.10	-
第一款(類)	67.74	-	-	-	32.26	-
第二款(類)	25.46	3.07	2.70	16.74	44.78	-
第三款(類)	22.30	2.49	6.61	8.65	52.55	-
中低收入戶	20.89	4.32	8.72	12.22	45.07	0.25
南部地區	26.54	3.57	6.90	8.19	46.99	0.09
低收入戶	28.16	3.37	4.54	8.10	47.57	0.12
第一款(類)	-	7.41	-	18.52	74.07	-
第二款(類)	33.62	1.81	3.75	3.94	42.00	-
第三款(類)	27.16	3.67	4.70	8.88	48.61	0.15
中低收入戶	25.78	3.66	8.00	8.24	46.72	0.07
東部地區	30.75	7.38	15.71	4.83	33.75	0.49
低收入戶	29.60	7.50	14.99	6.60	37.65	-
第一款(類)	33.33	33.33	-	-	-	-
第二款(類)	46.49	9.65	-	8.77	35.09	-
第三款(類)	28.40	7.29	16.08	6.45	37.91	-
中低收入戶	32.33	7.21	16.71	2.40	28.37	1.16
金馬地區	17.45	-	2.55	-	77.87	-
低收入戶	12.26	-	-	-	87.74	-
第一款(類)	-	-	-	-	-	-
第二款(類)	-	-	-	-	100.00	-
第三款(類)	17.57	-	-	-	82.43	-
中低收入戶	21.71	-	4.65	-	69.77	-

表52 家計負責人目前有工作者從事職業類型
 —按家計負責人狀況分
 中華民國107年6月底

單位：人；％

項目別	總計		民意代 表、主 管及經 理人員	專業 人員	技術員 及助理 專業人員	事務支 援人員
	人數	百分比				
總計	164,030	100.00	0.25	2.28	3.31	4.07
性別						
男	91,099	100.00	0.23	1.54	3.66	2.12
女	72,931	100.00	0.27	3.20	2.88	6.51
年齡						
未滿15歲	-	-	-	-	-	-
15~未滿20歲	1,577	100.00	-	-	4.12	4.69
20~未滿30歲	10,290	100.00	-	5.79	5.34	8.43
30~未滿40歲	36,217	100.00	0.07	2.44	3.04	4.74
40~未滿50歲	70,496	100.00	0.31	2.09	3.81	3.73
50~未滿60歲	36,894	100.00	0.34	1.48	2.32	3.34
60~未滿70歲	7,151	100.00	0.53	2.53	1.38	1.37
70歲以上	1,405	100.00	-	4.41	5.48	4.63
教育程度						
國小以下	9,986	100.00	-	0.28	1.79	1.65
國(初)中	38,404	100.00	0.20	0.65	1.94	0.96
高中(職)	90,101	100.00	0.13	1.52	2.92	3.66
專科、大學	24,756	100.00	0.88	7.72	7.38	10.92
研究所	783	100.00	-	23.88	6.39	19.54
身分別						
原住民	8,224	100.00	-	2.59	3.21	2.43
榮民、榮眷	984	100.00	-	2.85	2.54	17.07
新住民	11,194	100.00	0.22	1.11	1.65	0.65
一般民眾	143,628	100.00	0.27	2.35	3.45	4.35
婚姻狀況						
未婚	22,320	100.00	-	3.54	3.54	7.52
有配偶或同居	75,844	100.00	0.37	2.31	3.32	3.11
離婚或分居	53,514	100.00	0.17	1.84	3.00	3.80
喪偶	12,352	100.00	0.31	1.76	4.19	4.96
身障證明/手冊						
有	14,026	100.00	0.58	0.95	2.47	4.53
無	150,004	100.00	0.22	2.41	3.39	4.03
居住狀況						
住家宅	163,186	100.00	0.24	2.24	3.27	4.02
其他	844	100.00	2.73	10.07	11.26	15.52

表52 家計負責人目前有工作者從事職業類型
—按家計負責人狀況分(續)
中華民國107年6月底

單位：人；%

項目別	服務及 銷售工 作人員	農林漁 牧業生 產人員	技藝有 關工作 人員	機械設 備操作 及組裝 人員	基層技 術工及 體力工	職業 軍人
總計	26.63	2.76	7.11	9.08	44.33	0.17
性別						
男	17.26	3.73	10.60	11.51	49.03	0.32
女	38.33	1.55	2.76	6.05	38.45	-
年齡						
未滿15歲	-	-	-	-	-	-
15~未滿20歲	37.22	1.71	4.95	3.23	39.44	4.63
20~未滿30歲	35.87	0.24	6.51	7.69	28.56	1.57
30~未滿40歲	26.51	1.89	7.35	11.42	42.39	0.14
40~未滿50歲	25.73	2.28	6.89	9.07	46.09	-
50~未滿60歲	25.49	3.62	8.31	7.89	47.21	-
60~未滿70歲	26.79	9.08	4.35	7.57	46.40	-
70歲以上	23.70	14.31	1.64	5.20	40.64	-
教育程度						
國小以下	22.07	10.99	6.80	8.16	48.26	-
國(初)中	20.57	3.71	6.77	8.13	57.07	-
高中(職)	28.55	2.01	7.89	10.02	43.11	0.20
專科、大學	31.02	0.79	5.08	7.51	28.28	0.42
研究所	21.33	-	3.58	9.20	16.09	-
身分別						
原住民	22.87	4.11	10.49	8.30	45.68	0.30
榮民、榮眷	22.46	2.54	7.72	2.54	42.28	-
新住民	29.10	1.83	2.51	9.32	53.61	-
一般民眾	26.68	2.75	7.28	9.15	43.54	0.18
婚姻狀況						
未婚	32.59	1.29	5.69	6.14	38.76	0.92
有配偶或同居	20.94	3.79	9.44	10.92	45.69	0.11
離婚或分居	31.68	1.39	5.43	8.15	44.55	-
喪偶	28.89	4.98	2.70	7.16	45.05	-
身障證明/手冊						
有	22.11	2.97	6.00	7.94	52.45	-
無	27.05	2.74	7.22	9.19	43.57	0.19
居住狀況						
住家宅	26.64	2.75	7.09	9.13	44.45	0.18
其他	24.17	3.44	11.49	-	21.33	-

表53 家計負責人目前有工作者之從業身分
—按地區及款別分

中華民國107年6月底

單位：人；%

項目別	總計		雇主	自營 作業者	受私人 僱用	受政府 僱用	無酬家 屬工作者
	人數	百分比					
總計	164,030	100.00	1.65	10.75	84.25	3.13	0.22
低收入戶	70,741	100.00	0.70	10.40	84.66	3.91	0.32
第一款(類)	117	100.00	-	11.97	83.76	4.27	-
第二款(類)	8,931	100.00	0.82	12.81	80.14	6.11	0.12
第三款(類)	61,693	100.00	0.69	10.05	85.32	3.59	0.35
中低收入戶	93,289	100.00	2.37	11.02	83.93	2.54	0.14
北部地區	49,987	100.00	0.60	9.27	84.99	5.05	0.09
低收入戶	30,279	100.00	0.64	10.02	83.10	6.09	0.16
第一款(類)	53	100.00	-	15.09	79.25	5.66	-
第二款(類)	2,336	100.00	3.13	10.83	69.61	16.44	-
第三款(類)	27,890	100.00	0.43	9.94	84.23	5.23	0.17
中低收入戶	19,708	100.00	0.54	8.11	87.90	3.45	-
中部地區	48,765	100.00	0.74	10.03	87.54	1.47	0.23
低收入戶	18,114	100.00	0.14	7.94	89.52	1.78	0.61
第一款(類)	31	100.00	-	-	100.00	-	-
第二款(類)	3,292	100.00	-	8.81	88.88	1.97	0.33
第三款(類)	14,791	100.00	0.18	7.77	89.64	1.74	0.67
中低收入戶	30,651	100.00	1.09	11.27	86.36	1.28	-
南部地區	59,105	100.00	3.40	11.69	81.90	2.66	0.35
低收入戶	18,800	100.00	1.48	11.33	84.28	2.53	0.38
第一款(類)	27	100.00	-	7.41	92.59	-	-
第二款(類)	3,043	100.00	-	16.40	81.79	1.81	-
第三款(類)	15,730	100.00	1.77	10.36	84.74	2.68	0.46
中低收入戶	40,305	100.00	4.29	11.86	80.80	2.72	0.33
東部地區	5,938	100.00	0.52	20.16	74.91	4.41	-
低收入戶	3,442	100.00	-	21.91	75.62	2.47	-
第一款(類)	6	100.00	-	66.67	-	33.33	-
第二款(類)	228	100.00	-	44.74	45.61	9.65	-
第三款(類)	3,208	100.00	-	20.20	77.90	1.90	-
中低收入戶	2,496	100.00	1.24	17.75	73.92	7.09	-
金馬地區	235	100.00	2.55	2.13	68.09	27.23	-
低收入戶	106	100.00	-	-	63.21	36.79	-
第一款(類)	-	-	-	-	-	-	-
第二款(類)	32	100.00	-	-	37.50	62.50	-
第三款(類)	74	100.00	-	-	74.32	25.68	-
中低收入戶	129	100.00	4.65	3.88	72.09	19.38	-

註：「受政府僱用」指受僱於本國各級政府機關、公立學校、公營事業、公立醫院等，包括由選舉產生之公職人員。

表54 家計負責人目前有工作者之從業身分
—按家計負責人狀況分
中華民國107年6月底

單位：人；%

項目別	總計		雇主	自營 作業者	受私人 僱用	受政府 僱用	無酬家 屬工作者
	人數	百分比					
總計	164,030	100.00	1.65	10.75	84.25	3.13	0.22
性別							
男	91,099	100.00	1.88	11.67	83.41	2.80	0.23
女	72,931	100.00	1.35	9.61	85.28	3.54	0.21
年齡							
未滿15歲	-	-	-	-	-	-	-
15~未滿20歲	1,577	100.00	3.68	4.82	85.42	6.09	-
20~未滿30歲	10,290	100.00	1.74	2.44	91.97	3.62	0.22
30~未滿40歲	36,217	100.00	1.84	6.63	89.30	2.16	0.07
40~未滿50歲	70,496	100.00	1.53	9.65	85.94	2.61	0.26
50~未滿60歲	36,894	100.00	1.74	15.37	77.77	4.83	0.28
60~未滿70歲	7,151	100.00	0.78	26.14	69.39	3.69	-
70歲以上	1,405	100.00	1.71	40.21	56.44	-	1.64
教育程度							
國小以下	9,986	100.00	1.88	25.13	71.28	1.48	0.23
國(初)中	38,404	100.00	1.01	11.37	84.56	2.79	0.27
高中(職)	90,101	100.00	1.77	9.78	85.46	2.76	0.23
專科、大學	24,756	100.00	2.04	7.57	84.92	5.47	-
研究所	783	100.00	3.70	10.09	72.80	9.83	3.58
身分別							
原住民	8,224	100.00	1.33	9.22	84.72	4.74	-
榮民、榮眷	984	100.00	-	16.36	74.80	8.84	-
新住民	11,194	100.00	1.72	9.96	85.20	3.12	-
一般民眾	143,628	100.00	1.67	10.86	84.21	3.00	0.25
婚姻狀況							
未婚	22,320	100.00	1.10	6.89	87.19	4.72	0.11
有配偶或同居	75,844	100.00	2.17	12.09	82.87	2.67	0.20
離婚或分居	53,514	100.00	1.52	9.62	85.72	2.92	0.22
喪偶	12,352	100.00	-	14.44	81.02	4.04	0.49
身障證明/手冊							
有	14,026	100.00	0.96	13.13	78.54	7.01	0.37
無	150,004	100.00	1.71	10.53	84.78	2.77	0.21
居住狀況							
住家宅	163,186	100.00	1.64	10.69	84.36	3.09	0.22
其他	844	100.00	2.73	23.58	62.56	11.14	-

註：「受政府僱用」指受僱於本國各級政府機關、公立學校、公營事業、公立醫院等，包括由選舉產生之公職人員。

表55 家計負責人目前有工作者之主要工作型態

—按地區及款別分

中華民國107年6月底

單位：人；%

項目別	總計		全日型 經常性 工作	部分工 時經常 性工作	臨時性 或季節 性工作	6個月 內臨時 、短期 工作
	人數	百分比				
總計	164,030	100.00	64.26	21.87	11.82	2.06
低收入戶	70,741	100.00	60.79	23.05	14.46	1.69
第一款(類)	117	100.00	83.76	12.82	3.42	-
第二款(類)	8,931	100.00	58.44	24.96	13.58	3.02
第三款(類)	61,693	100.00	61.09	22.80	14.61	1.50
中低收入戶	93,289	100.00	66.88	20.98	9.81	2.33
北部地區	49,987	100.00	64.77	23.95	10.40	0.88
低收入戶	30,279	100.00	62.74	25.34	11.13	0.79
第一款(類)	53	100.00	79.25	20.75	-	-
第二款(類)	2,336	100.00	58.56	35.27	6.16	-
第三款(類)	27,890	100.00	63.06	24.51	11.57	0.86
中低收入戶	19,708	100.00	67.89	21.81	9.29	1.01
中部地區	48,765	100.00	68.07	17.64	12.44	1.85
低收入戶	18,114	100.00	64.10	17.30	17.38	1.22
第一款(類)	31	100.00	100.00	-	-	-
第二款(類)	3,292	100.00	63.43	13.09	22.81	0.67
第三款(類)	14,791	100.00	64.17	18.27	16.21	1.35
中低收入戶	30,651	100.00	70.41	17.85	9.52	2.23
南部地區	59,105	100.00	61.15	23.68	11.84	3.34
低收入戶	18,800	100.00	55.37	24.80	15.90	3.93
第一款(類)	27	100.00	77.78	14.81	7.41	-
第二款(類)	3,043	100.00	53.66	29.15	9.04	8.15
第三款(類)	15,730	100.00	55.66	23.98	17.24	3.12
中低收入戶	40,305	100.00	63.84	23.15	9.94	3.07
東部地區	5,938	100.00	59.94	21.14	17.95	0.98
低收入戶	3,442	100.00	55.90	23.53	20.57	-
第一款(類)	6	100.00	66.67	-	33.33	-
第二款(類)	228	100.00	45.61	36.84	17.54	-
第三款(類)	3,208	100.00	56.61	22.63	20.76	-
中低收入戶	2,496	100.00	65.50	17.83	14.34	2.32
金馬地區	235	100.00	54.89	22.55	22.55	-
低收入戶	106	100.00	56.60	28.30	15.09	-
第一款(類)	-	-	-	-	-	-
第二款(類)	32	100.00	81.25	9.38	9.38	-
第三款(類)	74	100.00	45.95	36.49	17.57	-
中低收入戶	129	100.00	53.49	17.83	28.68	-

註：「全日型經常性工作」指僱用契約尚未訂明僱用關係終止日期或期限在一年以上，每週應工作時數達到場所單位規定之正常上班時數者。

表56 家計負責人目前有工作者之主要工作型態
 —按家計負責人狀況分
 中華民國107年6月底

項目別	總計		全日型 經常性 工作	部分工 時經常 性工作	臨時性 或季節 性工作	6個月 內臨時 、短期 工作
	人數	百分比				
總計	164,030	100.00	64.26	21.87	11.82	2.06
性別						
男	91,099	100.00	62.51	21.42	13.81	2.26
女	72,931	100.00	66.43	22.44	9.32	1.80
年齡						
未滿15歲	-	-	-	-	-	-
15~未滿20歲	1,577	100.00	47.37	38.68	5.90	8.05
20~未滿30歲	10,290	100.00	78.51	13.41	6.30	1.78
30~未滿40歲	36,217	100.00	70.68	17.52	9.27	2.53
40~未滿50歲	70,496	100.00	65.24	21.21	11.69	1.86
50~未滿60歲	36,894	100.00	57.11	26.67	14.39	1.83
60~未滿70歲	7,151	100.00	45.81	31.02	20.92	2.25
70歲以上	1,405	100.00	45.34	37.79	16.87	-
教育程度						
國小以下	9,986	100.00	47.55	30.82	20.06	1.57
國(初)中	38,404	100.00	54.75	26.38	16.86	2.00
高中(職)	90,101	100.00	67.76	20.20	9.93	2.11
專科、大學	24,756	100.00	73.14	17.33	7.55	1.99
研究所	783	100.00	59.64	22.86	10.86	6.64
身分別						
原住民	8,224	100.00	64.18	20.68	14.23	0.91
榮民、榮譽	984	100.00	67.78	18.80	10.98	2.44
新住民	11,194	100.00	64.42	23.55	10.62	1.41
一般民眾	143,628	100.00	64.22	21.83	11.78	2.17
婚姻狀況						
未婚	22,320	100.00	63.08	22.58	11.38	2.96
有配偶或同居	75,844	100.00	66.46	19.80	11.85	1.89
離婚或分居	53,514	100.00	62.42	23.37	12.20	2.01
喪偶	12,352	100.00	60.82	26.85	10.69	1.64
身障證明/手冊						
有	14,026	100.00	53.76	27.24	16.48	2.52
無	150,004	100.00	65.24	21.37	11.38	2.01
居住狀況						
住家宅	163,186	100.00	64.22	21.90	11.83	2.05
其他	844	100.00	72.04	16.59	8.65	2.73

註：「全日型經常性工作」指僱用契約尚未訂明僱用關係終止日期或期限在一年以上，每週應工作時數達到場所單位規定之正常上班時數者。

表57 家計負責人目前無工作者之工作能力狀況
—按地區及款別分

中華民國107年6月底

單位：人；%

項目別	總計		有工作能力		無工作能力		
	人數	百分比	16歲以上非在學學生，屬有工作能力	25歲以下仍在國內就讀空中大學、大學院校以上進修學校、在職班、學分班、僅於夜間或假日上課、遠距教學學校或超過25歲在學學生，屬有工作能力	未滿16歲，非屬有工作能力	高齡(65歲以上)非屬有工作能力	25歲以下仍在國內就讀空中大學、大學院校以上進修學校、在職班、學分班、僅於夜間或假日上課、遠距教學以外學校，致不能工作
總計	86,468	100.00	9.95	0.10	0.45	39.20	1.57
低收入戶	70,700	100.00	6.83	0.05	0.37	41.93	1.48
第一款(類)	3,047	100.00	1.28	-	0.07	72.23	0.10
第二款(類)	24,109	100.00	4.40	0.05	0.42	47.28	1.38
第三款(類)	43,544	100.00	8.57	0.05	0.36	36.85	1.64
中低收入戶	15,768	100.00	23.91	0.32	0.81	26.94	1.98
北部地區	29,536	100.00	8.59	0.09	0.57	42.62	1.60
低收入戶	25,284	100.00	7.02	-	0.55	44.76	1.35
第一款(類)	2,014	100.00	0.99	-	-	73.49	-
第二款(類)	7,090	100.00	4.33	-	0.54	51.73	1.31
第三款(類)	16,180	100.00	8.96	-	0.62	38.13	1.53
中低收入戶	4,252	100.00	17.87	0.63	0.71	29.84	3.08
中部地區	23,546	100.00	11.11	0.24	0.33	37.94	1.38
低收入戶	18,408	100.00	7.61	0.18	0.15	39.46	1.24
第一款(類)	400	100.00	0.25	-	-	79.00	0.25
第二款(類)	6,604	100.00	4.21	0.17	0.03	44.59	1.23
第三款(類)	11,404	100.00	9.84	0.19	0.23	35.09	1.29
中低收入戶	5,138	100.00	23.63	0.47	0.95	32.50	1.89
南部地區	27,188	100.00	11.84	-	0.33	36.92	1.68
低收入戶	22,136	100.00	6.55	-	0.19	41.29	1.84
第一款(類)	522	100.00	3.45	-	0.38	62.07	-
第二款(類)	9,179	100.00	4.90	-	0.45	47.60	1.70
第三款(類)	12,435	100.00	7.91	-	-	35.76	2.03
中低收入戶	5,052	100.00	34.98	-	0.95	17.76	0.97
東部地區	5,941	100.00	3.85	-	0.84	37.52	1.48
低收入戶	4,659	100.00	4.29	-	1.07	39.47	1.27
第一款(類)	98	100.00	-	-	-	75.51	-
第二款(類)	1,167	100.00	1.89	-	1.71	33.08	-
第三款(類)	3,394	100.00	5.24	-	0.88	40.63	1.74
中低收入戶	1,282	100.00	2.26	-	-	30.42	2.26
金馬地區	257	100.00	1.17	-	-	42.02	7.00
低收入戶	213	100.00	1.41	-	-	40.38	5.63
第一款(類)	13	100.00	-	-	-	53.85	15.38
第二款(類)	69	100.00	4.35	-	-	43.48	4.35
第三款(類)	131	100.00	-	-	-	37.40	5.34
中低收入戶	44	100.00	-	-	-	50.00	13.64

表57 家計負責人目前無工作者之工作能力狀況
—按地區及款別分(續)

中華民國107年6月底

單位：人；%

項目別	無工作能力						
	身心障礙致不能工作	罹患嚴重傷、病，需三個月以上治療或療養致不能工作	因照顧特定身心障礙或罹患特定病症且不能自理生活之共同生活或受扶養親屬，致不能工作	獨自扶養六歲以下之直系血親卑親屬致不能工作	婦女懷胎六個月以上至分娩後二個月內，致不能工作；或懷胎期間經醫師診斷不宜工作	受監護宣告	其他原因
總計	37.61	6.39	3.22	1.19	0.11	0.03	0.19
低收入戶	40.80	4.80	2.67	0.84	0.03	0.03	0.16
第一款(類)	24.55	1.18	0.59	-	-	-	-
第二款(類)	39.52	3.81	2.31	0.68	-	-	0.16
第三款(類)	42.65	5.60	3.02	0.99	0.05	0.05	0.17
中低收入戶	23.31	13.52	5.66	2.74	0.47	-	0.34
北部地區	36.30	6.15	2.59	1.19	-	0.08	0.23
低收入戶	37.52	5.29	2.40	0.87	-	0.09	0.15
第一款(類)	23.34	1.49	0.70	-	-	-	-
第二款(類)	34.33	4.19	1.93	1.09	-	-	0.55
第三款(類)	40.68	6.24	2.81	0.88	-	0.14	-
中低收入戶	29.07	11.24	3.76	3.10	-	-	0.68
中部地區	37.66	6.06	3.91	1.27	0.11	-	-
低收入戶	43.43	3.85	3.14	0.94	-	-	-
第一款(類)	20.50	-	-	-	-	-	-
第二款(類)	44.22	1.35	3.50	0.71	-	-	-
第三款(類)	43.77	5.44	3.04	1.10	-	-	-
中低收入戶	16.99	13.99	6.66	2.43	0.49	-	-
南部地區	37.76	6.78	3.69	0.38	0.26	-	0.36
低收入戶	41.38	5.07	2.89	0.34	0.10	-	0.33
第一款(類)	32.57	1.15	0.38	-	-	-	-
第二款(類)	37.97	5.34	2.05	-	-	-	-
第三款(類)	44.27	5.03	3.62	0.60	0.18	-	0.60
中低收入戶	21.91	14.25	7.17	0.55	0.97	-	0.49
東部地區	42.85	7.27	1.57	4.61	-	-	-
低收入戶	45.01	4.79	1.37	2.73	-	-	-
第一款(類)	22.45	-	2.04	-	-	-	-
第二款(類)	56.30	3.60	-	3.43	-	-	-
第三款(類)	41.78	5.33	1.83	2.56	-	-	-
中低收入戶	35.02	16.30	2.26	11.47	-	-	-
金馬地區	47.47	2.33	-	-	-	-	-
低收入戶	52.58	-	-	-	-	-	-
第一款(類)	30.77	-	-	-	-	-	-
第二款(類)	47.83	-	-	-	-	-	-
第三款(類)	57.25	-	-	-	-	-	-
中低收入戶	22.73	13.64	-	-	-	-	-

表58 家計負責人目前無工作者之工作能力狀況

—按家計負責人狀況分

中華民國107年6月底

單位：人；%

項目別	總計		有工作能力		無工作能力		
	人數	百分比	16歲以上 非在學學生， 屬有工作能力	25歲以下仍在國內就 讀空中大學、大學院 校以上進修學校、在 職班、學分班、僅於 夜間或假日上課、遠 距教學學校或超過25 歲在學學生，屬有工 作能力	未滿16 歲，非 屬有工 作能力	高齡(65歲 以上)非屬 有工作能 力	25歲以下仍在國內 就讀空中大學、大 學院校以上進修學 校、在職班、學分 班、僅於夜間或假 日上課、遠距教學 以外學校，致不能 工作
總計	86,468	100.00	9.95	0.10	0.45	39.20	1.57
性別							
男	54,949	100.00	7.33	0.07	0.20	40.42	1.38
女	31,519	100.00	14.51	0.15	0.89	37.08	1.92
年齡							
未滿15歲	240	100.00	-	-	100.00	-	-
15~未滿20歲	1,269	100.00	7.41	1.73	11.58	-	79.28
20~未滿30歲	1,626	100.00	20.42	3.81	-	-	21.83
30~未滿40歲	4,952	100.00	32.59	-	-	-	-
40~未滿50歲	13,117	100.00	19.30	-	-	-	-
50~未滿60歲	21,603	100.00	12.79	-	-	-	-
60~未滿70歲	22,750	100.00	5.56	-	-	57.07	-
70歲以上	20,911	100.00	-	-	-	100.00	-
教育程度							
國小以下	31,019	100.00	3.33	-	0.17	70.58	-
國(初)中	21,139	100.00	9.58	-	0.69	23.21	-
高中(職)	26,342	100.00	15.96	0.08	0.71	18.56	2.98
專科、大學	7,772	100.00	16.89	0.80	-	28.35	7.42
研究所	196	100.00	12.24	-	-	1.53	-
身分別							
原住民	4,039	100.00	7.97	-	1.83	24.36	2.82
榮民、榮眷	2,178	100.00	5.79	-	-	56.47	1.33
新住民	1,392	100.00	34.34	-	-	30.03	1.65
一般民眾	78,859	100.00	9.73	0.11	0.40	39.64	1.52
婚姻狀況							
未婚	45,224	100.00	5.12	0.19	0.86	35.18	2.96
有配偶或同居	11,754	100.00	18.72	-	-	44.16	-
離婚或分居	19,054	100.00	16.61	-	-	28.25	0.12
喪偶	10,436	100.00	8.84	-	-	71.03	-
身障證明/手冊							
有	47,793	100.00	3.32	0.05	0.11	25.86	0.05
無	38,675	100.00	18.13	0.16	0.86	55.68	3.45
居住狀況							
住家宅	70,035	100.00	11.91	0.12	0.36	38.21	1.83
其他	16,433	100.00	1.57	-	0.82	43.42	0.49

表58 家計負責人目前無工作者之工作能力狀況

—按家計負責人狀況分(續)

中華民國107年6月底

單位：人；%

項目別	無工作能力						
	身心障礙致不能工作	罹患嚴重傷、病，需三個月以上治療或療養致不能工作	因照顧特定身心障礙或罹患特定病症且不能自理生活之共同生活或受扶養親屬，致不能工作	獨自扶養六歲以下之直系血親卑親屬致不能工作	婦女懷胎六個月以上至分娩後二個月內，致不能工作；或懷胎期間經醫師診斷不宜工作	受監護宣告	其他原因
總計	37.61	6.39	3.22	1.19	0.11	0.03	0.19
性別							
男	42.19	6.32	1.92	-	-	-	0.18
女	29.63	6.51	5.47	3.26	0.31	0.07	0.21
年齡							
未滿15歲	-	-	-	-	-	-	-
15~未滿20歲	-	-	-	-	-	-	-
20~未滿30歲	36.41	4.67	-	11.32	1.54	-	-
30~未滿40歲	35.76	9.33	8.87	10.95	1.45	-	1.05
40~未滿50歲	62.83	10.95	4.03	2.13	-	0.18	0.58
50~未滿60歲	69.99	11.99	4.96	0.09	-	-	0.18
60~未滿70歲	29.89	4.22	3.27	-	-	-	-
70歲以上	-	-	-	-	-	-	-
教育程度							
國小以下	21.90	2.20	1.72	0.10	-	-	-
國(初)中	53.26	9.76	2.20	1.18	0.11	-	-
高中(職)	44.65	8.65	5.11	2.62	0.28	0.09	0.31
專科、大學	33.18	6.41	5.62	0.73	-	-	0.59
研究所	66.33	-	-	-	-	-	19.90
身分別							
原住民	44.39	7.92	5.30	5.40	-	-	-
榮民、榮眷	29.98	4.13	1.24	1.06	-	-	-
新住民	7.11	5.89	5.68	13.29	-	-	2.01
一般民眾	38.02	6.38	3.12	0.76	0.12	0.03	0.18
婚姻狀況							
未婚	49.67	4.08	1.64	0.23	-	-	0.09
有配偶或同居	17.99	8.30	7.74	2.19	0.42	-	0.48
離婚或分居	34.58	11.80	4.68	3.23	0.25	0.12	0.37
喪偶	13.00	4.38	2.29	0.45	-	-	-
身障證明/手冊							
有	65.57	4.06	0.77	0.16	-	0.05	-
無	3.07	9.26	6.24	2.45	0.25	-	0.43
居住狀況							
住家宅	34.27	7.56	3.90	1.46	0.14	0.03	0.21
其他	51.87	1.40	0.29	-	-	-	0.14

表59 家計負責人目前無工作而具工作能力者沒有去工作原因

—按地區及款別分

中華民國107年6月底

單位：人；%

項目別	總計		初尋工作中 (包括正在等待結果者)	重尋工作中 (包括正在等待結果者)	正在準備就業 考試或高、 普、特考試 (包括正在等待分發者)	參加職 訓中
	人數	百分比				
總計	8,685	100.00	2.50	25.71	-	0.96
低收入戶	4,864	100.00	2.96	23.38	-	1.09
第一款(類)	39	100.00	-	5.13	-	-
第二款(類)	1,071	100.00	-	14.75	-	-
第三款(類)	3,754	100.00	3.84	26.03	-	1.41
中低收入戶	3,821	100.00	1.91	28.68	-	0.79
北部地區	2,563	100.00	1.87	34.14	-	2.15
低收入戶	1,776	100.00	2.70	35.14	-	1.41
第一款(類)	20	100.00	-	-	-	-
第二款(類)	307	100.00	-	11.40	-	-
第三款(類)	1,449	100.00	3.31	40.65	-	1.73
中低收入戶	787	100.00	-	31.89	-	3.81
中部地區	2,672	100.00	0.86	16.47	-	-
低收入戶	1,434	100.00	1.60	16.39	-	-
第一款(類)	1	100.00	-	-	-	-
第二款(類)	289	100.00	-	14.53	-	-
第三款(類)	1,144	100.00	2.01	16.87	-	-
中低收入戶	1,238	100.00	-	16.56	-	-
南部地區	3,218	100.00	4.54	28.53	-	-
低收入戶	1,451	100.00	5.03	19.16	-	-
第一款(類)	18	100.00	-	11.11	-	-
第二款(類)	450	100.00	-	18.00	-	-
第三款(類)	983	100.00	7.43	19.84	-	-
中低收入戶	1,767	100.00	4.13	36.22	-	-
東部地區	229	100.00	-	-	-	12.23
低收入戶	200	100.00	-	-	-	14.00
第一款(類)	-	-	-	-	-	-
第二款(類)	22	100.00	-	-	-	-
第三款(類)	178	100.00	-	-	-	15.73
中低收入戶	29	100.00	-	-	-	-
金馬地區	3	100.00	-	-	-	-
低收入戶	3	100.00	-	-	-	-
第一款(類)	-	-	-	-	-	-
第二款(類)	3	100.00	-	-	-	-
第三款(類)	-	-	-	-	-	-
中低收入戶	-	-	-	-	-	-

註：金馬地區樣本數較少，代表性不足，僅提供參考。

表59 家計負責人目前無工作而具工作能力者沒有去工作原因
—按地區及款別分(續1)

中華民國107年6月底

單位：人；%

項目別	需照顧未滿 12歲兒童	需照顧患重 傷病親屬	需料理 家務	準備懷 孕或已 懷孕者	在學、 準備升 學或繼 續進修中	服兵役中(含 替代役)
總計	9.03	9.53	14.69	0.56	0.97	-
低收入戶	7.01	13.28	15.40	1.01	0.68	-
第一款(類)	-	46.15	5.13	-	-	-
第二款(類)	2.05	17.09	29.41	-	1.03	-
第三款(類)	8.50	11.85	11.51	1.31	0.59	-
中低收入戶	11.59	4.76	13.79	-	1.33	-
北部地區	4.99	11.20	13.50	-	1.05	-
低收入戶	4.00	14.75	12.11	-	-	-
第一款(類)	-	90.00	-	-	-	-
第二款(類)	-	16.94	23.78	-	-	-
第三款(類)	4.90	13.25	9.80	-	-	-
中低收入戶	7.24	3.18	16.65	-	3.43	-
中部地區	7.60	12.76	14.11	0.97	2.13	-
低收入戶	5.44	18.20	15.55	1.81	2.30	-
第一款(類)	-	-	-	-	-	-
第二款(類)	-	45.33	14.53	-	3.81	-
第三款(類)	6.82	11.36	15.82	2.27	1.92	-
中低收入戶	10.10	6.46	12.44	-	1.94	-
南部地區	12.52	6.22	15.16	0.71	-	-
低收入戶	9.79	8.48	16.95	1.59	-	-
第一款(類)	-	-	11.11	-	-	-
第二款(類)	-	-	43.78	-	-	-
第三款(類)	14.45	12.51	4.78	2.34	-	-
中低收入戶	14.77	4.36	13.70	-	-	-
東部地區	21.83	-	27.07	-	-	-
低收入戶	25.00	-	31.00	-	-	-
第一款(類)	-	-	-	-	-	-
第二款(類)	100.00	-	-	-	-	-
第三款(類)	15.73	-	34.83	-	-	-
中低收入戶	-	-	-	-	-	-
金馬地區	-	-	100.00	-	-	-
低收入戶	-	-	100.00	-	-	-
第一款(類)	-	-	-	-	-	-
第二款(類)	-	-	100.00	-	-	-
第三款(類)	-	-	-	-	-	-
中低收入戶	-	-	-	-	-	-

表59 家計負責人目前無工作而具工作能力者沒有去工作原因
—按地區及款別分(續2完)

中華民國107年6月底

單位：人；%

項目別	離家出走或失蹤	入獄服刑中	謀職困難致未再尋工作	年紀大	不想工作	體力差無法工作
總計	0.91	2.49	11.24	6.07	2.91	12.44
低收入戶	0.47	3.37	9.42	6.09	4.21	11.64
第一款(類)	-	-	-	10.26	2.56	30.77
第二款(類)	-	5.32	9.15	8.40	7.47	5.32
第三款(類)	0.61	2.85	9.59	5.38	3.30	13.24
中低收入戶	1.47	1.36	13.56	6.05	1.26	13.45
北部地區	0.90	2.50	9.40	3.63	0.94	13.73
低收入戶	1.30	3.60	7.55	2.31	1.35	13.80
第一款(類)	-	-	-	10.00	-	-
第二款(類)	-	12.70	12.38	4.23	-	18.57
第三款(類)	1.59	1.73	6.63	1.79	1.66	12.97
中低收入戶	-	-	13.60	6.61	-	13.60
中部地區	2.10	1.83	14.15	9.39	6.21	11.41
低收入戶	-	1.53	11.44	8.65	9.90	7.18
第一款(類)	-	-	-	-	100.00	-
第二款(類)	-	-	7.61	-	14.19	-
第三款(類)	-	1.92	12.41	10.84	8.74	9.00
中低收入戶	4.52	2.18	17.29	10.26	1.94	16.32
南部地區	-	2.24	10.19	5.69	1.96	12.24
低收入戶	-	3.24	11.03	9.03	2.69	13.03
第一款(類)	-	-	-	11.11	-	66.67
第二款(類)	-	4.00	8.44	17.11	8.67	-
第三款(類)	-	2.95	12.41	5.29	-	18.01
中低收入戶	-	1.41	9.51	2.94	1.36	11.60
東部地區	-	13.54	12.66	-	-	12.66
低收入戶	-	15.50	-	-	-	14.50
第一款(類)	-	-	-	-	-	-
第二款(類)	-	-	-	-	-	-
第三款(類)	-	17.42	-	-	-	16.29
中低收入戶	-	-	100.00	-	-	-
金馬地區	-	-	-	-	-	-
低收入戶	-	-	-	-	-	-
第一款(類)	-	-	-	-	-	-
第二款(類)	-	-	-	-	-	-
第三款(類)	-	-	-	-	-	-
中低收入戶	-	-	-	-	-	-

表60 家計負責人目前無工作而具工作能力者沒有去工作原因

—按家計負責人狀況分

中華民國107年6月底

單位：人；%

項目別	總計		初尋工作中 (包括正在等待結果者)	重尋工作中 (包括正在等待結果者)	正在準備就業考試或高、普、特考試(包括正在等待分發者)	參加職訓中
	人數	百分比				
總計	8,685	100.00	2.50	25.71	-	0.96
性別						
男	4,065	100.00	3.57	31.07	-	0.69
女	4,620	100.00	1.56	21.00	-	1.19
年齡						
未滿15歲	-	-	-	-	-	-
15~未滿20歲	116	100.00	39.66	19.83	-	-
20~未滿30歲	394	100.00	6.09	24.37	-	7.11
30~未滿40歲	1,614	100.00	-	34.70	-	1.86
40~未滿50歲	2,532	100.00	3.87	29.46	-	-
50~未滿60歲	2,763	100.00	0.87	24.72	-	0.90
60~未滿70歲	1,266	100.00	1.97	9.87	-	-
70歲以上	-	-	-	-	-	-
教育程度						
國小以下	1,034	100.00	4.74	6.87	-	-
國(初)中	2,025	100.00	2.37	20.10	-	-
高中(職)	4,227	100.00	2.27	26.61	-	0.66
專科、大學	1,375	100.00	-	45.82	-	4.00
研究所	24	100.00	100.00	-	-	-
身分別						
原住民	322	100.00	-	14.91	-	8.70
榮民、榮眷	126	100.00	-	-	-	19.84
新住民	478	100.00	5.02	46.44	-	-
一般民眾	7,759	100.00	2.49	25.30	-	0.39
婚姻狀況						
未婚	2,398	100.00	3.96	21.35	-	1.17
有配偶或同居	2,200	100.00	-	25.32	-	-
離婚或分居	3,164	100.00	2.31	31.23	-	1.74
喪偶	923	100.00	5.31	19.07	-	-
身障證明/手冊						
有	1,611	100.00	2.98	17.82	-	1.74
無	7,074	100.00	2.39	27.51	-	0.78
居住狀況						
住家宅	8,427	100.00	2.58	26.47	-	0.65
其他	258	100.00	-	0.78	-	10.85

表60 家計負責人目前無工作而具工作能力者沒有去工作原因

—按家計負責人狀況分(續1)

中華民國107年6月底

單位：人；%

項目別	需照顧未滿 12歲兒童	需照顧患重 傷病親屬	需料理 家務	準備懷 孕或已 懷孕者	在學、 準備升 學或繼 續進修中	服兵役中(含 替代役)
總計	9.03	9.53	14.69	0.56	0.97	-
性別						
男	1.87	9.47	5.41	-	0.93	-
女	15.32	9.59	22.86	1.06	1.00	-
年齡						
未滿15歲	-	-	-	-	-	-
15~未滿20歲	-	-	-	-	18.97	-
20~未滿30歲	26.65	-	6.85	-	15.74	-
30~未滿40歲	27.63	4.71	13.20	1.43	-	-
40~未滿50歲	7.03	13.07	17.58	-	-	-
50~未滿60歲	1.99	13.28	16.40	0.94	-	-
60~未滿70歲	-	4.27	10.90	-	-	-
70歲以上	-	-	-	-	-	-
教育程度						
國小以下	2.61	5.22	15.28	-	-	-
國(初)中	9.63	13.73	13.38	-	-	-
高中(職)	10.41	9.89	17.81	1.16	0.52	-
專科、大學	8.87	5.67	6.84	-	4.51	-
研究所	-	-	-	-	-	-
身分別						
原住民	23.29	-	36.34	-	-	-
榮民、榮眷	-	-	19.05	-	-	-
新住民	19.04	11.72	17.78	-	-	-
一般民眾	7.96	9.95	13.53	0.63	1.08	-
婚姻狀況						
未婚	6.38	11.84	3.92	-	3.50	-
有配偶或同居	7.77	9.23	27.41	1.18	-	-
離婚或分居	13.02	9.04	11.13	0.73	-	-
喪偶	5.20	5.96	24.59	-	-	-
身障證明/手冊						
有	1.61	18.19	7.82	-	1.37	-
無	10.72	7.56	16.26	0.69	0.88	-
居住狀況						
住家宅	8.96	9.33	14.85	0.58	1.00	-
其他	11.24	16.28	9.69	-	-	-

表60 家計負責人目前無工作而具工作能力者沒有去工作原因

—按家計負責人狀況分(續2完)

中華民國107年6月底

單位：人；%

項目別	離家出走或失蹤	入獄 服刑中	謀職困難致未 再尋工作	年紀大	不想 工作	體力差 無法工作
總計	0.91	2.49	11.24	6.07	2.91	12.44
性別						
男	1.94	3.84	17.00	5.73	2.95	15.52
女	-	1.30	6.17	6.36	2.88	9.72
年齡						
未滿15歲	-	-	-	-	-	-
15~未滿20歲	-	-	-	-	-	21.55
20~未滿30歲	-	-	-	-	-	13.20
30~未滿40歲	1.73	1.92	6.75	-	1.43	4.65
40~未滿50歲	0.91	6.60	13.86	-	-	7.62
50~未滿60歲	1.01	0.65	13.43	3.84	7.46	14.51
60~未滿70歲	-	-	11.45	33.25	1.90	26.38
70歲以上	-	-	-	-	-	-
教育程度						
國小以下	2.71	2.13	12.67	21.76	6.09	19.92
國(初)中	-	5.68	15.36	3.80	5.58	10.37
高中(職)	1.21	1.66	10.41	4.07	1.82	11.50
專科、大學	-	0.65	6.84	3.85	-	12.95
研究所	-	-	-	-	-	-
身分別						
原住民	-	9.63	-	-	7.14	-
榮民、榮眷	-	-	-	19.84	-	41.27
新住民	-	-	-	-	-	-
一般民眾	1.02	2.38	12.58	6.47	2.96	13.25
婚姻狀況						
未婚	1.17	1.67	17.06	7.01	2.04	18.93
有配偶或同居	-	1.77	6.27	4.77	5.14	11.14
離婚或分居	1.61	3.35	10.02	4.80	1.55	9.48
喪偶	-	3.36	12.13	11.05	4.55	8.78
身障證明/手冊						
有	1.74	7.39	13.72	3.17	3.97	18.50
無	0.72	1.37	10.67	6.73	2.67	11.05
居住狀況						
住家宅	0.94	1.60	11.58	5.96	3.00	12.51
其他	-	31.40	-	9.69	-	10.08

表61 家計負責人具工作能力者接受職業訓練情況及類別
—按地區及款別分

中華民國107年6月底

單位：人；%

項目別	總計		有受過職業訓練(%)	接受職業訓練的種類(複選)		
	人數	百分比		電腦、資訊	經紀銷售	創業經營
總計	172,715	100.00	5.26	0.67	0.09	0.11
低收入戶	75,605	100.00	5.76	0.78	0.07	0.10
第一款(類)	156	100.00	6.41	-	-	-
第二款(類)	10,002	100.00	6.62	1.22	0.02	-
第三款(類)	65,447	100.00	5.63	0.71	0.07	0.12
中低收入戶	97,110	100.00	4.86	0.59	0.11	0.12
北部地區	52,550	100.00	5.28	1.00	0.05	0.10
低收入戶	32,055	100.00	5.73	0.77	0.08	0.16
第一款(類)	73	100.00	-	-	-	-
第二款(類)	2,643	100.00	8.82	-	-	-
第三款(類)	29,339	100.00	5.47	0.85	0.09	0.17
中低收入戶	20,495	100.00	4.59	1.35	-	-
中部地區	51,437	100.00	3.51	0.24	0.06	0.15
低收入戶	19,548	100.00	3.53	0.38	0.01	0.13
第一款(類)	32	100.00	31.25	-	-	-
第二款(類)	3,581	100.00	4.13	-	0.06	-
第三款(類)	15,935	100.00	3.34	0.46	-	0.16
中低收入戶	31,889	100.00	3.50	0.16	0.08	0.16
南部地區	62,323	100.00	5.55	0.71	0.11	0.11
低收入戶	20,251	100.00	5.84	1.30	0.11	-
第一款(類)	45	100.00	-	-	-	-
第二款(類)	3,493	100.00	7.24	3.49	-	-
第三款(類)	16,713	100.00	5.56	0.85	0.14	-
中低收入戶	42,072	100.00	5.41	0.42	0.11	0.17
東部地區	6,167	100.00	16.09	0.97	0.49	-
低收入戶	3,642	100.00	17.38	-	-	-
第一款(類)	6	100.00	-	-	-	-
第二款(類)	250	100.00	8.80	-	-	-
第三款(類)	3,386	100.00	18.04	-	-	-
中低收入戶	2,525	100.00	14.22	2.38	1.19	-
金馬地區	238	100.00	17.23	2.52	-	-
低收入戶	109	100.00	11.93	-	-	-
第一款(類)	-	-	-	-	-	-
第二款(類)	35	100.00	17.14	-	-	-
第三款(類)	74	100.00	9.46	-	-	-
中低收入戶	129	100.00	21.71	4.65	-	-

註：本問項「接受職業訓練的種類」為複選題，並以已接受職業訓練者為分母計算而得。

表61 家計負責人具工作能力者接受職業訓練情況及類別
—按地區及款別分(續1)

中華民國107年6月底

單位：人；%

項目別	接受職業訓練的種類(複選)						
	出納、會計及金融理財	觀光、導覽	餐飲服務	托育、照顧服務及家事管理	公寓大廈管理	美容、美髮	工業配線、水電維修
總計	0.06	0.11	1.06	1.01	0.03	0.53	0.50
低收入戶	-	0.10	1.32	1.14	0.03	0.58	0.52
第一款(類)	-	-	-	-	-	-	-
第二款(類)	-	-	1.44	2.01	-	0.85	0.38
第三款(類)	-	0.12	1.30	1.01	0.04	0.54	0.54
中低收入戶	0.11	0.11	0.87	0.91	0.02	0.50	0.48
北部地區	0.16	0.09	0.85	0.63	0.05	0.65	0.47
低收入戶	-	0.07	0.95	0.77	0.07	0.73	0.51
第一款(類)	-	-	-	-	-	-	-
第二款(類)	-	-	0.72	3.03	-	1.44	1.44
第三款(類)	-	0.08	0.98	0.57	0.08	0.66	0.43
中低收入戶	0.40	0.12	0.69	0.40	-	0.52	0.40
中部地區	-	0.09	0.59	0.73	-	0.44	0.31
低收入戶	-	-	0.77	1.06	-	0.78	0.13
第一款(類)	-	-	-	-	-	-	-
第二款(類)	-	-	1.31	1.51	-	1.31	-
第三款(類)	-	-	0.65	0.96	-	0.66	0.16
中低收入戶	-	0.15	0.47	0.54	-	0.24	0.41
南部地區	0.04	0.08	1.21	1.22	0.04	0.53	0.63
低收入戶	-	0.12	1.60	1.44	-	0.11	0.70
第一款(類)	-	-	-	-	-	-	-
第二款(類)	-	-	2.23	1.12	-	-	-
第三款(類)	-	0.15	1.47	1.51	-	0.14	0.85
中低收入戶	0.06	0.06	1.01	1.12	0.05	0.72	0.60
東部地區	-	0.45	5.32	4.22	-	0.45	0.94
低收入戶	-	0.77	5.77	2.99	-	0.77	1.59
第一款(類)	-	-	-	-	-	-	-
第二款(類)	-	-	-	8.80	-	-	-
第三款(類)	-	0.83	6.20	2.57	-	0.83	1.71
中低收入戶	-	-	4.67	5.98	-	-	-
金馬地區	-	4.62	5.04	5.04	-	-	-
低收入戶	-	-	6.42	5.50	-	-	-
第一款(類)	-	-	-	-	-	-	-
第二款(類)	-	-	-	17.14	-	-	-
第三款(類)	-	-	9.46	-	-	-	-
中低收入戶	-	8.53	3.88	4.65	-	-	-

表61 家計負責人具工作能力者接受職業訓練情況及類別
—按地區及款別分(續2完)

中華民國107年6月底

單位：人；%

項目別	接受職業訓練的種類(複選)						未受過 職業訓練 (%)
	冷凍 空調	模具	珠寶飾 品製作	手工 藝品	汽車修 護、駕訓	其他	
總計	0.09	0.16	0.07	0.19	0.62	0.15	94.74
低收入戶	0.10	0.07	0.13	0.31	0.58	0.10	94.24
第一款(類)	-	-	-	-	6.41	-	93.59
第二款(類)	-	-	0.53	-	0.19	-	93.38
第三款(類)	0.11	0.08	0.07	0.35	0.62	0.11	94.37
中低收入戶	0.08	0.24	0.03	0.10	0.65	0.19	95.14
北部地區	0.14	0.10	0.17	0.14	0.71	0.20	94.72
低收入戶	0.22	0.08	0.27	0.22	0.82	0.14	94.27
第一款(類)	-	-	-	-	-	-	100.00
第二款(類)	-	-	1.48	-	0.72	-	91.18
第三款(類)	0.25	0.09	0.16	0.24	0.83	0.16	94.53
中低收入戶	-	0.13	-	-	0.53	0.29	95.41
中部地區	0.05	0.19	0.05	0.13	0.57	0.15	96.49
低收入戶	-	0.13	-	0.11	0.05	0.13	96.47
第一款(類)	-	-	-	-	31.25	-	68.75
第二款(類)	-	-	-	-	-	-	95.87
第三款(類)	-	0.16	-	0.14	-	0.16	96.66
中低收入戶	0.09	0.24	0.08	0.15	0.88	0.16	96.50
南部地區	0.08	0.21	0.02	0.12	0.52	0.12	94.45
低收入戶	-	-	0.07	0.12	0.38	-	94.16
第一款(類)	-	-	-	-	-	-	100.00
第二款(類)	-	-	0.40	-	-	-	92.76
第三款(類)	-	-	-	0.15	0.45	-	94.44
中低收入戶	0.11	0.30	-	0.12	0.58	0.18	94.59
東部地區	-	-	-	1.83	1.41	-	83.91
低收入戶	-	-	-	3.10	2.39	-	82.62
第一款(類)	-	-	-	-	-	-	100.00
第二款(類)	-	-	-	-	-	-	91.20
第三款(類)	-	-	-	3.34	2.57	-	81.96
中低收入戶	-	-	-	-	-	-	85.78
金馬地區	-	-	-	-	-	-	82.77
低收入戶	-	-	-	-	-	-	88.07
第一款(類)	-	-	-	-	-	-	-
第二款(類)	-	-	-	-	-	-	82.86
第三款(類)	-	-	-	-	-	-	90.54
中低收入戶	-	-	-	-	-	-	78.29

表62 家計負責人具工作能力者接受職業訓練情況及類別
 —按家計負責人狀況分
 中華民國107年6月底

單位：人；%

項目別	總計		有受過職業 訓練 (%)	接受職業訓練的種類(複選)		
	人數	百分比		電腦、 資訊	經紀 銷售	創業 經營
總計	172,715	100.00	5.26	0.67	0.09	0.11
性別						
男	95,164	100.00	4.50	0.59	0.10	0.13
女	77,551	100.00	6.18	0.77	0.07	0.10
年齡						
未滿15歲	-	-	-	-	-	-
15~未滿20歲	1,693	100.00	2.95	-	-	-
20~未滿30歲	10,684	100.00	4.29	0.52	-	-
30~未滿40歲	37,831	100.00	5.34	0.58	0.07	-
40~未滿50歲	73,028	100.00	5.02	0.62	0.07	0.07
50~未滿60歲	39,657	100.00	6.29	0.89	0.20	0.37
60~未滿70歲	8,417	100.00	3.87	0.90	-	-
70歲以上	1,405	100.00	4.34	-	-	-
教育程度						
國小以下	11,020	100.00	1.60	-	-	-
國(初)中	40,429	100.00	4.72	0.21	-	0.12
高中(職)	94,328	100.00	5.08	0.70	0.08	0.05
專科、大學	26,131	100.00	8.41	1.56	0.30	0.38
研究所	807	100.00	-	-	-	-
身分別						
原住民	8,546	100.00	10.64	1.40	-	-
榮民、榮眷	1,110	100.00	13.78	-	-	-
新住民	11,672	100.00	4.44	0.05	-	-
一般民眾	151,387	100.00	4.95	0.68	0.10	0.13
婚姻狀況						
未婚	24,718	100.00	4.37	0.72	-	0.10
有配偶或同居	78,044	100.00	4.82	0.55	0.13	0.13
離婚或分居	56,678	100.00	6.20	0.73	0.09	0.13
喪偶	13,275	100.00	5.45	1.02	-	-
身障證明/手冊						
有	15,637	100.00	7.81	1.22	0.19	0.17
無	157,078	100.00	5.00	0.61	0.08	0.11
居住狀況						
住家宅	171,613	100.00	5.23	0.67	0.09	0.11
其他	1,102	100.00	9.26	-	-	-
有無工作						
有工作	164,030	100.00	5.14	0.63	0.09	0.11
沒有工作	8,685	100.00	7.46	1.38	-	0.28

註：本問項「接受職業訓練的種類」為複選題，並以已接受職業訓練者為分母計算而得。

表62 家計負責人具工作能力者接受職業訓練情況及類別
 —按家計負責人狀況分(續1)

中華民國107年6月底

單位：人；%

項目別	接受職業訓練的種類(複選)						
	出納、會計及金融理財	觀光、導覽	餐飲服務	托育、照顧服務及家事管理	公寓大廈管理	美容、美髮	工業配線、水電維修
總計	0.06	0.11	1.06	1.01	0.03	0.53	0.50
性別							
男	-	0.14	0.70	0.26	0.05	-	0.87
女	0.14	0.07	1.51	1.93	-	1.19	0.04
年齡							
未滿15歲	-	-	-	-	-	-	-
15~未滿20歲	-	-	-	-	-	1.59	-
20~未滿30歲	0.24	-	0.67	0.85	-	0.47	0.49
30~未滿40歲	-	0.08	1.02	1.08	-	0.56	0.34
40~未滿50歲	0.07	0.14	1.02	0.98	0.03	0.51	0.51
50~未滿60歲	0.08	0.08	1.48	1.15	0.06	0.41	0.78
60~未滿70歲	-	0.29	0.37	0.61	-	1.15	-
70歲以上	-	-	1.35	1.64	-	-	-
教育程度							
國小以下	-	-	0.28	0.49	-	0.43	-
國(初)中	-	0.07	1.05	1.34	-	0.32	0.46
高中(職)	0.05	0.09	1.10	0.81	-	0.58	0.57
專科、大學	0.21	0.28	1.34	1.47	0.18	0.76	0.51
研究所	-	-	-	-	-	-	-
身分別							
原住民	-	0.90	2.64	1.98	-	1.05	0.35
榮民、榮眷	-	0.54	3.87	-	2.07	-	2.34
新住民	-	0.04	1.11	1.28	-	1.72	0.24
一般民眾	0.07	0.06	0.95	0.94	0.02	0.42	0.51
婚姻狀況							
未婚	-	-	1.09	0.71	0.09	0.22	0.20
有配偶或同居	0.03	0.14	0.76	0.75	-	0.23	0.72
離婚或分居	0.14	0.14	1.40	1.35	0.04	0.99	0.33
喪偶	-	-	1.41	1.66	-	0.99	0.44
身障證明/手冊							
有	-	0.15	1.50	1.89	-	0.30	0.46
無	0.07	0.10	1.02	0.92	0.03	0.56	0.50
居住狀況							
住家宅	0.06	0.11	1.06	1.00	0.03	0.54	0.50
其他	-	-	2.09	2.36	-	-	-
有無工作							
有工作	0.06	0.11	1.03	0.96	0.03	0.56	0.50
沒有工作	-	-	1.80	1.92	-	-	0.35

表62 家計負責人具工作能力者接受職業訓練情況及類別
 —按家計負責人狀況分(續2完)

中華民國107年6月底

單位：人；%

項目別	接受職業訓練的種類(複選)						未受過 職業訓練 (%)
	冷凍 空調	模具	珠寶飾 品製作	手工 藝品	汽車修 護、駕訓	其他	
總計	0.09	0.16	0.07	0.19	0.62	0.15	94.74
性別							
男	0.16	0.27	0.05	0.08	1.02	0.19	95.50
女	-	0.03	0.10	0.32	0.13	0.11	93.82
年齡							
未滿15歲	-	-	-	-	-	-	-
15~未滿20歲	-	-	-	-	-	1.36	97.05
20~未滿30歲	-	-	-	-	0.77	0.51	95.71
30~未滿40歲	0.26	0.21	-	0.29	0.92	0.08	94.66
40~未滿50歲	0.03	0.21	0.09	0.17	0.49	0.14	94.98
50~未滿60歲	0.06	0.12	0.16	0.25	0.54	0.06	93.71
60~未滿70歲	-	-	-	-	0.58	0.29	96.13
70歲以上	-	-	-	-	1.35	-	95.66
教育程度							
國小以下	-	-	-	-	0.40	-	98.40
國(初)中	0.06	0.06	0.10	0.13	0.80	0.13	95.28
高中(職)	0.10	0.19	0.07	0.19	0.59	0.14	94.92
專科、大學	0.09	0.29	0.09	0.37	0.57	0.30	91.59
研究所	-	-	-	-	-	-	100.00
身分別							
原住民	-	-	-	1.28	1.02	0.29	89.36
榮民、榮眷	-	-	-	2.25	-	2.70	86.22
新住民	-	-	-	0.21	-	-	95.56
一般民眾	0.10	0.18	0.08	0.11	0.65	0.14	95.05
婚姻狀況							
未婚	-	0.20	-	-	0.82	0.21	95.63
有配偶或同居	0.13	0.16	0.06	0.17	0.79	0.13	95.18
離婚或分居	0.08	0.18	0.11	0.35	0.40	0.19	93.80
喪偶	-	-	0.11	-	0.18	-	94.55
身障證明/手冊							
有	0.16	0.33	0.09	0.36	0.98	0.17	92.19
無	0.08	0.15	0.07	0.17	0.58	0.15	95.00
居住狀況							
住家宅	0.09	0.16	0.07	0.19	0.59	0.15	94.77
其他	-	-	-	-	4.81	-	90.74
有無工作							
有工作	0.09	0.17	0.08	0.17	0.59	0.16	94.86
沒有工作	-	-	-	0.55	1.19	-	92.54

表63 家計負責人具工作能力且已接受職業訓練者是否從事相關工作情形
—按地區及款別分

中華民國107年6月底

單位：人；%

項目別	總計		有從事相關工作	沒有從事相關工作及原因				
	人數	百分比			沒有工作機會	身體狀況不佳	沒有證照，無法僱用	改變對就業的看法
總計	9,077	100.00	59.90	40.10	5.91	6.58	3.56	3.83
低收入戶	4,356	100.00	58.06	41.94	6.40	8.43	1.81	4.50
第一款(類)	10	100.00	100.00	-	-	-	-	-
第二款(類)	662	100.00	50.60	49.40	11.63	19.94	-	-
第三款(類)	3,684	100.00	59.28	40.72	5.48	6.38	2.14	5.32
中低收入戶	4,721	100.00	61.60	38.40	5.44	4.87	5.17	3.22
北部地區	2,777	100.00	56.57	43.43	8.21	6.01	6.88	5.51
低收入戶	1,837	100.00	62.71	37.29	6.80	5.88	1.31	5.28
第一款(類)	-	-	-	-	-	-	-	-
第二款(類)	233	100.00	45.06	54.94	33.05	16.31	-	-
第三款(類)	1,604	100.00	65.27	34.73	2.99	4.36	1.50	6.05
中低收入戶	940	100.00	44.57	55.43	10.96	6.28	17.77	5.96
中部地區	1,808	100.00	62.72	37.28	1.27	9.96	-	4.26
低收入戶	691	100.00	52.68	47.32	-	18.67	-	7.53
第一款(類)	10	100.00	100.00	-	-	-	-	-
第二款(類)	148	100.00	33.11	66.89	-	35.14	-	-
第三款(類)	533	100.00	57.22	42.78	-	14.45	-	9.76
中低收入戶	1,117	100.00	68.93	31.07	2.06	4.57	-	2.24
南部地區	3,459	100.00	63.72	36.28	5.61	5.52	2.08	3.41
低收入戶	1,182	100.00	59.22	40.78	5.84	6.01	2.03	3.98
第一款(類)	-	-	-	-	-	-	-	-
第二款(類)	253	100.00	62.85	37.15	-	16.60	-	-
第三款(類)	929	100.00	58.23	41.77	7.43	3.12	2.58	5.06
中低收入戶	2,277	100.00	66.05	33.95	5.49	5.27	2.11	3.12
東部地區	992	100.00	52.72	47.28	8.57	5.95	6.05	-
低收入戶	633	100.00	49.45	50.55	13.43	9.32	4.90	-
第一款(類)	-	-	-	-	-	-	-	-
第二款(類)	22	100.00	100.00	-	-	-	-	-
第三款(類)	611	100.00	47.63	52.37	13.91	9.66	5.07	-
中低收入戶	359	100.00	58.50	41.50	-	-	8.08	-
金馬地區	41	100.00	12.20	87.80	14.63	-	-	-
低收入戶	13	100.00	-	100.00	-	-	-	-
第一款(類)	-	-	-	-	-	-	-	-
第二款(類)	6	100.00	-	100.00	-	-	-	-
第三款(類)	7	100.00	-	100.00	-	-	-	-
中低收入戶	28	100.00	17.86	82.14	21.43	-	-	-

表63 家計負責人具工作能力且已接受職業訓練者是否從事相關工作情形
—按地區及款別分(續)

中華民國107年6月底

單位：人；%

項目別	沒有從事相關工作及原因							
	家務 太忙	酬勞 太低 福利差	工作繁重 無法勝任	因低收入 戶身分被 歧視	結婚或 生育	工作地點 離住處 太遠	家人生病 需要照顧	找不到與 訓練相關 的工作
總計	3.79	1.99	2.94	0.31	-	1.09	3.22	6.89
低收入戶	3.51	3.03	4.11	-	-	1.72	2.87	5.56
第一款(類)	-	-	-	-	-	-	-	-
第二款(類)	1.96	5.74	0.91	-	-	7.10	-	2.11
第三款(類)	3.80	2.55	4.70	-	-	0.76	3.39	6.19
中低收入戶	4.05	1.04	1.86	0.59	-	0.51	3.54	8.11
北部地區	3.31	1.69	4.36	-	-	-	2.92	4.54
低收入戶	2.12	2.56	6.59	-	-	-	1.31	5.44
第一款(類)	-	-	-	-	-	-	-	-
第二款(類)	5.58	-	-	-	-	-	-	-
第三款(類)	1.62	2.93	7.54	-	-	-	1.50	6.23
中低收入戶	5.64	-	-	-	-	-	6.06	2.77
中部地區	2.82	2.71	1.38	-	-	2.60	2.65	9.62
低收入戶	-	-	-	-	-	6.80	6.95	7.38
第一款(類)	-	-	-	-	-	-	-	-
第二款(類)	-	-	-	-	-	31.76	-	-
第三款(類)	-	-	-	-	-	-	9.01	9.57
中低收入戶	4.57	4.39	2.24	-	-	-	-	11.01
南部地區	3.73	2.46	3.01	0.81	-	0.69	2.98	5.98
低收入戶	4.06	7.19	4.40	-	-	-	1.95	5.33
第一款(類)	-	-	-	-	-	-	-	-
第二款(類)	-	15.02	-	-	-	-	-	5.53
第三款(類)	5.17	5.06	5.60	-	-	-	2.48	5.27
中低收入戶	3.56	-	2.28	1.23	-	1.05	3.51	6.32
東部地區	5.95	-	-	-	-	2.82	6.05	11.90
低收入戶	9.32	-	-	-	-	4.42	4.74	4.42
第一款(類)	-	-	-	-	-	-	-	-
第二款(類)	-	-	-	-	-	-	-	-
第三款(類)	9.66	-	-	-	-	4.58	4.91	4.58
中低收入戶	-	-	-	-	-	-	8.36	25.07
金馬地區	31.71	-	41.46	-	-	-	-	-
低收入戶	53.85	-	46.15	-	-	-	-	-
第一款(類)	-	-	-	-	-	-	-	-
第二款(類)	-	-	100.00	-	-	-	-	-
第三款(類)	100.00	-	-	-	-	-	-	-
中低收入戶	21.43	-	39.29	-	-	-	-	-

表64 家計負責人具工作能力且已接受職業訓練者是否從事相關工作情形

—按家計負責人狀況分

中華民國107年6月底

單位：人；%

項目別	總計		有從事相關工作	沒有從事相關工作及原因				
	人數	百分比			沒有工作機會	身體狀況不佳	沒有證照，無法僱用	改變對就業的看法
總計	9,077	100.00	59.90	40.10	5.91	6.58	3.56	3.83
性別								
男	4,285	100.00	63.22	36.78	8.38	7.16	3.78	2.33
女	4,792	100.00	56.93	43.07	3.69	6.05	3.36	5.18
年齡								
未滿15歲	-	-	-	-	-	-	-	-
15~未滿20歲	50	100.00	100.00	-	-	-	-	-
20~未滿30歲	458	100.00	65.28	34.72	-	-	6.55	10.70
30~未滿40歲	2,022	100.00	63.45	36.55	6.58	1.34	5.34	1.48
40~未滿50歲	3,664	100.00	61.74	38.26	5.19	5.98	2.05	3.38
50~未滿60歲	2,496	100.00	50.52	49.48	8.53	14.06	3.17	4.77
60~未滿70歲	326	100.00	67.79	32.21	-	-	9.51	7.98
70歲以上	61	100.00	100.00	-	-	-	-	-
教育程度								
國小以下	176	100.00	80.68	19.32	-	-	17.61	-
國(初)中	1,907	100.00	56.74	43.26	3.62	11.22	2.62	-
高中(職)	4,796	100.00	61.07	38.93	7.07	6.42	3.38	3.61
專科、大學	2,198	100.00	58.42	41.58	5.82	3.41	3.64	7.96
研究所	-	-	-	-	-	-	-	-
身分別								
原住民	909	100.00	42.79	57.21	13.53	5.94	6.05	2.75
榮民、榮譽	153	100.00	96.08	3.92	3.92	-	-	-
新住民	518	100.00	73.94	26.06	-	-	4.63	-
一般民眾	7,497	100.00	60.26	39.74	5.43	7.24	3.25	4.31
婚姻狀況								
未婚	1,080	100.00	46.67	53.33	4.91	10.93	5.46	2.22
有配偶或同居	3,761	100.00	68.60	31.40	4.17	5.13	3.48	4.07
離婚或分居	3,513	100.00	55.19	44.81	8.63	6.15	2.90	4.87
喪偶	723	100.00	57.26	42.74	3.18	9.68	4.29	-
身障證明/手冊								
有	1,221	100.00	46.03	53.97	8.52	15.07	2.46	6.14
無	7,856	100.00	62.05	37.95	5.50	5.26	3.73	3.48
居住狀況								
住家宅	8,975	100.00	59.99	40.01	5.72	6.65	3.60	3.88
其他	102	100.00	51.96	48.04	22.55	-	-	-
有無工作								
有工作	8,429	100.00	61.42	38.58	5.81	5.84	2.85	4.13
沒有工作	648	100.00	40.12	59.88	7.10	16.20	12.81	-

表64 家計負責人具工作能力且已接受職業訓練者是否從事相關工作情形

—按家計負責人狀況分(續)

中華民國107年6月底

單位：人；%

項目別	沒有從事相關工作及原因							
	家務太忙	酬勞太低 福利差	工作繁重 無法勝任	因低收入 戶身分被 歧視	結婚或 生育	工作地點 離住處 太遠	家人生病 需要照顧	找不到與 訓練相關 的工作
總計	3.79	1.99	2.94	0.31	-	1.09	3.22	6.89
性別								
男	1.33	2.01	2.94	0.65	-	1.21	1.24	5.74
女	5.99	1.98	2.94	-	-	0.98	4.99	7.91
年齡								
未滿15歲	-	-	-	-	-	-	-	-
15~未滿20歲	-	-	-	-	-	-	-	-
20~未滿30歲	-	-	5.24	-	-	-	6.55	5.68
30~未滿40歲	6.48	4.65	1.73	-	-	-	-	8.95
40~未滿50歲	5.05	2.37	2.92	0.76	-	2.70	3.47	4.39
50~未滿60歲	1.12	-	3.08	-	-	-	4.45	10.30
60~未滿70歲	-	-	7.36	-	-	-	7.36	-
70歲以上	-	-	-	-	-	-	-	-
教育程度								
國小以下	-	-	1.70	-	-	-	-	-
國(初)中	5.09	1.26	3.15	-	-	1.26	4.40	10.64
高中(職)	4.65	2.27	2.61	-	-	1.56	2.19	5.17
專科、大學	1.09	2.18	3.59	1.27	-	-	4.69	7.92
研究所	-	-	-	-	-	-	-	-
身分別								
原住民	9.57	-	-	-	-	3.08	6.60	9.68
榮民、榮譽	-	-	-	-	-	-	-	-
新住民	5.98	4.63	5.98	-	-	-	4.83	-
一般民眾	3.01	2.09	3.15	0.37	-	0.95	2.76	7.16
婚姻狀況								
未婚	-	4.54	4.54	-	-	4.35	7.04	9.35
有配偶或同居	3.64	0.61	2.79	0.74	-	1.38	1.44	3.94
離婚或分居	5.10	1.34	1.76	-	-	-	3.76	10.30
喪偶	3.87	8.58	7.05	-	-	-	4.15	1.94
身障證明/手冊								
有	-	-	4.01	-	-	-	1.97	15.81
無	4.38	2.30	2.77	0.36	-	1.26	3.41	5.50
居住狀況								
住家宅	3.83	2.02	2.97	0.31	-	1.10	3.25	6.67
其他	-	-	-	-	-	-	-	25.49
有無工作								
有工作	3.48	2.15	2.87	0.33	-	1.17	2.84	7.12
沒有工作	7.87	-	3.86	-	-	-	8.18	3.86

表65 具工作能力家計負責人未曾接受職業訓練而願意接受職業訓練及類別
—按地區及款別分

中華民國107年6月底

單位：人；%

項目別	總計		願意接受職業訓練(%)	願意接受職業訓練的種類(複選)		
	人數	百分比		電腦、資訊	經紀銷售	創業經營
總計	163,638	100.00	4.85	1.10	0.11	0.84
低收入戶	71,249	100.00	5.21	1.16	0.10	0.91
第一款(類)	146	100.00	-	-	-	-
第二款(類)	9,340	100.00	4.63	-	-	1.23
第三款(類)	61,763	100.00	5.32	1.34	0.11	0.86
中低收入戶	92,389	100.00	4.56	1.05	0.12	0.79
北部地區	49,773	100.00	7.83	1.89	0.10	1.55
低收入戶	30,218	100.00	8.02	2.11	0.08	1.65
第一款(類)	73	100.00	-	-	-	-
第二款(類)	2,410	100.00	9.21	-	-	4.77
第三款(類)	27,735	100.00	7.94	2.30	0.08	1.38
中低收入戶	19,555	100.00	7.52	1.55	0.14	1.38
中部地區	49,629	100.00	2.06	0.43	0.06	0.32
低收入戶	18,857	100.00	1.48	0.12	-	-
第一款(類)	22	100.00	-	-	-	-
第二款(類)	3,433	100.00	1.57	-	-	-
第三款(類)	15,402	100.00	1.47	0.14	-	-
中低收入戶	30,772	100.00	2.41	0.62	0.09	0.52
南部地區	58,864	100.00	4.93	0.99	0.16	0.70
低收入戶	19,069	100.00	4.99	0.73	0.24	0.77
第一款(類)	45	100.00	-	-	-	-
第二款(類)	3,240	100.00	4.81	-	-	-
第三款(類)	15,784	100.00	5.04	0.89	0.29	0.93
中低收入戶	39,795	100.00	4.91	1.11	0.12	0.66
東部地區	5,175	100.00	1.72	1.12	-	0.58
低收入戶	3,009	100.00	1.96	0.93	-	-
第一款(類)	6	100.00	-	-	-	-
第二款(類)	228	100.00	-	-	-	-
第三款(類)	2,775	100.00	2.13	1.01	-	-
中低收入戶	2,166	100.00	1.39	1.39	-	1.39
金馬地區	197	100.00	10.15	2.54	2.54	2.54
低收入戶	96	100.00	-	-	-	-
第一款(類)	-	-	-	-	-	-
第二款(類)	29	100.00	-	-	-	-
第三款(類)	67	100.00	-	-	-	-
中低收入戶	101	100.00	19.80	4.95	4.95	4.95

註：本問項「接受職業訓練的種類」為複選題，並以已接受職業訓練者為分母計算而得。

表65 具工作能力家計負責人未曾接受職業訓練而願意接受職業訓練及類別
—按地區及款別分(續1)

中華民國107年6月底

單位：人；%

項目別	願意接受職業訓練的種類(複選)						
	出納、 會計及 金融理財	觀光、 導覽	餐飲 服務	托育、照顧 服務及家事 管理	公寓大 廈管理	美容、 美髮	工業配 線、水 電維修
總計	0.38	0.31	1.43	1.05	0.24	0.68	0.66
低收入戶	0.32	0.23	1.75	1.12	0.31	0.90	0.70
第一款(類)	-	-	-	-	-	-	-
第二款(類)	0.42	-	2.06	0.42	-	1.36	0.79
第三款(類)	0.31	0.27	1.71	1.23	0.36	0.84	0.69
中低收入戶	0.42	0.37	1.18	0.99	0.18	0.50	0.62
北部地區	0.55	0.57	2.38	1.73	0.45	1.18	0.89
低收入戶	0.64	0.40	2.55	1.59	0.56	1.43	0.90
第一款(類)	-	-	-	-	-	-	-
第二款(類)	-	-	6.18	-	-	1.58	1.45
第三款(類)	0.69	0.43	2.24	1.73	0.61	1.42	0.85
中低收入戶	0.41	0.83	2.12	1.93	0.27	0.80	0.87
中部地區	0.22	0.05	0.71	0.46	0.06	0.44	0.16
低收入戶	-	-	1.16	0.41	-	0.33	0.13
第一款(類)	-	-	-	-	-	-	-
第二款(類)	-	-	1.25	-	-	0.32	-
第三款(類)	-	-	1.14	0.51	-	0.34	0.16
中低收入戶	0.36	0.08	0.44	0.49	0.09	0.50	0.18
南部地區	0.38	0.34	1.34	1.06	0.23	0.52	0.94
低收入戶	0.20	0.25	1.36	1.26	0.27	0.79	1.08
第一款(類)	-	-	-	-	-	-	-
第二款(類)	1.20	-	-	1.20	-	2.41	1.20
第三款(類)	-	0.30	1.64	1.27	0.33	0.46	1.06
中低收入戶	0.47	0.39	1.34	0.96	0.22	0.39	0.87
東部地區	-	-	-	-	-	-	-
低收入戶	-	-	-	-	-	-	-
第一款(類)	-	-	-	-	-	-	-
第二款(類)	-	-	-	-	-	-	-
第三款(類)	-	-	-	-	-	-	-
中低收入戶	-	-	-	-	-	-	-
金馬地區	5.08	-	2.54	2.54	-	-	-
低收入戶	-	-	-	-	-	-	-
第一款(類)	-	-	-	-	-	-	-
第二款(類)	-	-	-	-	-	-	-
第三款(類)	-	-	-	-	-	-	-
中低收入戶	9.90	-	4.95	4.95	-	-	-

表65 具工作能力家計負責人未曾接受職業訓練而願意接受職業訓練及類別
—按地區及款別分(續2完)

中華民國107年6月底

單位：人；%

項目別	願意接受職業訓練的種類(複選)						不願意 接受職 業訓練 (%)
	冷凍 空調	模具	珠寶飾 品製作	手工 藝品	汽車修 護、駕訓	其他	
總計	0.19	0.11	0.20	0.31	0.32	0.03	95.15
低收入戶	0.15	0.10	0.27	0.41	0.31	0.03	94.79
第一款(類)	-	-	-	-	-	-	100.00
第二款(類)	0.37	-	-	-	-	-	95.37
第三款(類)	0.12	0.12	0.32	0.48	0.35	0.04	94.68
中低收入戶	0.22	0.11	0.15	0.23	0.33	0.03	95.44
北部地區	0.28	0.10	0.51	0.49	0.51	0.05	92.17
低收入戶	0.19	0.16	0.57	0.56	0.47	0.08	91.98
第一款(類)	-	-	-	-	-	-	100.00
第二款(類)	1.45	-	-	-	-	-	90.79
第三款(類)	0.08	0.17	0.62	0.61	0.52	0.08	92.06
中低收入戶	0.40	-	0.43	0.40	0.57	-	92.48
中部地區	0.06	0.11	-	0.11	-	-	97.94
低收入戶	-	-	-	0.14	-	-	98.52
第一款(類)	-	-	-	-	-	-	100.00
第二款(類)	-	-	-	-	-	-	98.43
第三款(類)	-	-	-	0.17	-	-	98.53
中低收入戶	0.09	0.18	-	0.09	-	-	97.59
南部地區	0.25	0.12	0.12	0.25	0.46	0.04	95.07
低收入戶	0.26	0.13	0.13	0.22	0.40	-	95.01
第一款(類)	-	-	-	-	-	-	100.00
第二款(類)	-	-	-	-	-	-	95.19
第三款(類)	0.31	0.15	0.15	0.26	0.48	-	94.96
中低收入戶	0.24	0.12	0.12	0.26	0.49	0.06	95.09
東部地區	-	-	-	1.14	-	-	98.28
低收入戶	-	-	-	1.96	-	-	98.04
第一款(類)	-	-	-	-	-	-	100.00
第二款(類)	-	-	-	-	-	-	100.00
第三款(類)	-	-	-	2.13	-	-	97.87
中低收入戶	-	-	-	-	-	-	98.61
金馬地區	-	-	2.54	-	-	-	89.85
低收入戶	-	-	-	-	-	-	100.00
第一款(類)	-	-	-	-	-	-	-
第二款(類)	-	-	-	-	-	-	100.00
第三款(類)	-	-	-	-	-	-	100.00
中低收入戶	-	-	4.95	-	-	-	80.20

表66 具工作能力家計負責人未曾接受職業訓練而願意接受職業訓練及類別
—按家計負責人狀況分

中華民國107年6月底

單位：人；%

項目別	總計		願意接受職業訓練(%)	願意接受職業訓練的種類(複選)		
	人數	百分比		電腦、資訊	經紀銷售	創業經營
總計	163,638	100.00	4.85	1.10	0.11	0.84
性別						
男	90,879	100.00	3.34	0.82	0.09	0.55
女	72,759	100.00	6.73	1.44	0.14	1.20
年齡						
未滿15歲	-	-	-	-	-	-
15~未滿20歲	1,643	100.00	7.97	6.45	-	-
20~未滿30歲	10,226	100.00	3.02	1.76	0.26	1.06
30~未滿40歲	35,809	100.00	5.24	1.25	0.06	0.58
40~未滿50歲	69,364	100.00	5.36	1.03	0.07	1.21
50~未滿60歲	37,161	100.00	4.59	0.96	0.20	0.59
60~未滿70歲	8,091	100.00	2.39	-	-	-
70歲以上	1,344	100.00	-	-	-	-
教育程度						
國小以下	10,844	100.00	1.84	0.21	-	-
國(初)中	38,522	100.00	4.47	0.64	0.07	0.53
高中(職)	89,532	100.00	5.08	1.23	0.06	0.87
專科、大學	23,933	100.00	6.00	1.68	0.41	1.65
研究所	807	100.00	3.10	3.10	-	-
身分別						
原住民	7,637	100.00	5.51	1.65	-	-
榮民、榮眷	957	100.00	0.52	-	0.52	-
新住民	11,154	100.00	7.56	1.15	-	1.44
一般民眾	143,890	100.00	4.63	1.07	0.12	0.84
婚姻狀況						
未婚	23,638	100.00	6.12	2.14	0.21	0.80
有配偶或同居	74,283	100.00	3.22	0.57	0.04	0.72
離婚或分居	53,165	100.00	6.36	1.31	0.14	1.00
喪偶	12,552	100.00	5.70	1.37	0.19	0.95
身障證明/手冊						
有	14,416	100.00	3.90	1.28	-	-
無	149,222	100.00	4.94	1.08	0.12	0.92
居住狀況						
住家宅	162,638	100.00	4.86	1.11	0.11	0.85
其他	1,000	100.00	2.40	-	-	-
有無工作						
有工作	155,601	100.00	4.72	1.09	0.10	0.85
沒有工作	8,037	100.00	7.28	1.23	0.35	0.75

註：本問項「接受職業訓練的種類」為複選題，並以已接受職業訓練者為分母計算而得。

表66 具工作能力家計負責人未曾接受職業訓練而願意接受職業訓練及類別
—按家計負責人狀況分(續1)

中華民國107年6月底

單位：人；%

項目別	願意接受職業訓練的種類(複選)						
	出納、 會計及 金融理財	觀光、 導覽	餐飲 服務	托育、照顧 服務及家事 管理	公寓大 廈管理	美容、 美髮	工業配 線、水 電維修
總計	0.38	0.31	1.43	1.05	0.24	0.68	0.66
性別							
男	0.17	0.26	0.60	0.14	0.37	0.06	1.13
女	0.63	0.38	2.46	2.19	0.07	1.45	0.07
年齡							
未滿15歲	-	-	-	-	-	-	-
15~未滿20歲	-	1.70	1.64	-	-	1.52	1.70
20~未滿30歲	0.51	-	0.61	0.26	-	0.62	0.47
30~未滿40歲	0.61	0.22	1.26	1.30	0.19	1.30	0.72
40~未滿50歲	0.27	0.39	1.73	0.90	0.18	0.62	0.87
50~未滿60歲	0.43	0.34	1.34	1.42	0.46	0.20	0.32
60~未滿70歲	-	-	1.21	0.87	0.30	0.61	0.30
70歲以上	-	-	-	-	-	-	-
教育程度							
國小以下	-	0.23	0.74	0.23	-	0.43	0.22
國(初)中	0.35	0.26	1.52	0.87	0.30	0.93	0.37
高中(職)	0.40	0.35	1.36	1.27	0.28	0.66	0.72
專科、大學	0.44	0.30	1.89	0.92	0.11	0.46	1.12
研究所	3.10	-	-	-	-	-	-
身分別							
原住民	-	-	0.80	2.42	-	0.67	0.75
榮民、榮眷	0.52	-	-	-	-	-	-
新住民	0.24	0.66	2.95	1.32	-	2.50	0.43
一般民眾	0.41	0.30	1.35	0.96	0.27	0.54	0.68
婚姻狀況							
未婚	0.92	0.47	2.11	1.70	0.42	0.38	0.65
有配偶或同居	0.21	0.17	0.69	0.34	0.22	0.26	0.88
離婚或分居	0.36	0.32	2.11	1.73	0.23	1.19	0.51
喪偶	0.43	0.83	1.57	1.11	-	1.56	-
身障證明/手冊							
有	0.16	0.33	1.03	1.04	0.52	0.35	0.32
無	0.40	0.31	1.47	1.05	0.21	0.71	0.69
居住狀況							
住家宅	0.37	0.31	1.44	1.06	0.24	0.68	0.66
其他	2.40	-	-	-	-	-	-
有無工作							
有工作	0.37	0.31	1.35	0.99	0.23	0.67	0.64
沒有工作	0.62	0.31	2.84	2.20	0.30	0.91	0.97

表66 具工作能力家計負責人未曾接受職業訓練而願意接受職業訓練及類別
 —按家計負責人狀況分(續2完)

中華民國107年6月底

單位：人；%

項目別	願意接受職業訓練的種類(複選)						不願意 接受職 業訓練 (%)
	冷凍 空調	模具	珠寶飾 品製作	手工 藝品	汽車修 護、駕訓	其他	
總計	0.19	0.11	0.20	0.31	0.32	0.03	95.15
性別							
男	0.34	0.14	-	0.11	0.58	-	96.66
女	-	0.07	0.46	0.56	-	0.06	93.27
年齡							
未滿15歲	-	-	-	-	-	-	-
15~未滿20歲	-	-	-	-	-	-	92.03
20~未滿30歲	-	-	-	-	-	-	96.98
30~未滿40歲	0.13	0.07	0.43	0.39	0.37	-	94.76
40~未滿50歲	0.24	0.18	0.07	0.38	0.53	-	94.64
50~未滿60歲	0.27	0.06	0.28	0.27	0.06	0.13	95.41
60~未滿70歲	-	-	0.30	-	-	-	97.61
70歲以上	-	-	-	-	-	-	100.00
教育程度							
國小以下	-	0.22	-	0.22	-	-	98.16
國(初)中	0.13	0.06	0.13	0.12	0.40	-	95.53
高中(職)	0.26	0.14	0.29	0.40	0.27	-	94.92
專科、大學	0.10	-	0.10	0.33	0.53	0.20	94.00
研究所	-	-	-	-	-	-	96.90
身分別							
原住民	0.35	0.30	0.65	0.71	0.38	-	94.49
榮民、榮眷	-	-	-	-	-	-	99.48
新住民	-	0.22	0.30	0.21	0.22	-	92.44
一般民眾	0.20	0.09	0.17	0.30	0.33	0.03	95.37
婚姻狀況							
未婚	-	-	-	0.19	0.10	-	93.88
有配偶或同居	0.21	0.13	0.03	0.17	0.50	-	96.78
離婚或分居	0.29	0.15	0.43	0.52	0.19	0.09	93.64
喪偶	-	-	0.63	0.42	0.24	-	94.30
身障證明/手冊							
有	-	-	0.17	0.60	0.53	-	96.10
無	0.21	0.12	0.21	0.28	0.30	0.03	95.06
居住狀況							
住家宅	0.19	0.11	0.20	0.31	0.32	0.03	95.14
其他	-	-	-	-	-	-	97.60
有無工作							
有工作	0.20	0.11	0.21	0.31	0.34	0.03	95.28
沒有工作	-	-	-	0.35	-	-	92.72

表67 家計負責人具工作能力者不願接受職業訓練之主要原因

—按地區及款別分

中華民國107年6月底

單位：人；%

項目別	總計		基本學識低，學習力弱	年齡大，記憶差，學習困難	受訓期間無法負擔家庭生計	不想轉業，本職不需再訓練
	人數	百分比				
總計	155,707	100.00	3.97	6.80	30.42	30.12
低收入戶	67,534	100.00	4.27	6.94	28.70	29.18
第一款(類)	146	100.00	-	18.49	4.11	43.15
第二款(類)	8,908	100.00	2.16	9.37	13.20	33.25
第三款(類)	58,480	100.00	4.60	6.55	31.12	28.52
中低收入戶	88,173	100.00	3.74	6.69	31.75	30.84
北部地區	45,878	100.00	3.21	5.37	32.50	27.96
低收入戶	27,794	100.00	3.30	4.55	31.42	28.24
第一款(類)	73	100.00	-	12.33	-	56.16
第二款(類)	2,188	100.00	2.33	2.61	14.17	28.61
第三款(類)	25,533	100.00	3.40	4.70	32.98	28.12
中低收入戶	18,084	100.00	3.07	6.62	34.17	27.54
中部地區	48,606	100.00	4.76	7.51	24.03	35.28
低收入戶	18,577	100.00	4.95	8.41	20.28	38.01
第一款(類)	22	100.00	-	45.45	-	50.00
第二款(類)	3,379	100.00	2.75	5.53	7.49	45.90
第三款(類)	15,176	100.00	5.44	9.00	23.15	36.23
中低收入戶	30,029	100.00	4.65	6.95	26.35	33.59
南部地區	55,960	100.00	3.97	7.74	32.52	28.36
低收入戶	18,117	100.00	5.06	9.70	30.27	22.96
第一款(類)	45	100.00	-	17.78	8.89	24.44
第二款(類)	3,084	100.00	1.26	17.74	17.12	23.15
第三款(類)	14,988	100.00	5.85	8.02	33.04	22.92
中低收入戶	37,843	100.00	3.45	6.80	33.60	30.95
東部地區	5,086	100.00	2.83	2.58	49.78	19.92
低收入戶	2,950	100.00	3.90	3.46	46.54	20.31
第一款(類)	6	100.00	-	-	33.33	-
第二款(類)	228	100.00	-	18.42	35.96	27.19
第三款(類)	2,716	100.00	4.23	2.21	47.46	19.77
中低收入戶	2,136	100.00	1.36	1.36	54.26	19.38
金馬地區	177	100.00	14.69	6.78	28.81	20.90
低收入戶	96	100.00	15.63	2.08	23.96	38.54
第一款(類)	-	-	-	-	-	-
第二款(類)	29	100.00	31.03	6.90	10.34	31.03
第三款(類)	67	100.00	8.96	-	29.85	41.79
中低收入戶	81	100.00	13.58	12.35	34.57	-

表67 家計負責人具工作能力者不願接受職業訓練之主要原因
—按地區及款別分(續)

中華民國107年6月底

單位：人；%

項目別	沒有合適的 訓練 種類	需照顧家人 或料理家務 ，沒空接受 訓練	身體健康不 佳，無法負 荷 訓練	參加訓練後 也未必能找 到 工作	已有專長， 不需再訓練	在學中	其他原因
總計	2.70	9.52	4.59	3.06	8.30	0.35	0.17
低收入戶	2.25	11.80	5.54	2.64	7.92	0.52	0.24
第一款(類)	-	15.75	8.22	1.37	8.90	-	-
第二款(類)	2.72	17.32	9.09	2.44	8.81	1.00	0.64
第三款(類)	2.19	10.95	4.99	2.68	7.78	0.45	0.18
中低收入戶	3.05	7.78	3.86	3.39	8.59	0.21	0.12
北部地區	2.14	11.35	5.54	2.50	8.76	0.46	0.20
低收入戶	2.15	13.24	5.64	1.77	8.90	0.47	0.32
第一款(類)	-	24.66	-	-	6.85	-	-
第二款(類)	-	24.18	14.81	1.74	8.00	1.78	1.78
第三款(類)	2.34	12.27	4.87	1.77	8.98	0.36	0.20
中低收入戶	2.13	8.43	5.40	3.64	8.55	0.44	-
中部地區	3.90	8.36	4.22	3.10	8.36	0.27	0.21
低收入戶	3.46	9.59	4.65	3.71	6.41	0.42	0.12
第一款(類)	-	4.55	-	-	-	-	-
第二款(類)	6.84	10.95	4.23	3.94	12.04	0.33	-
第三款(類)	2.71	9.29	4.75	3.66	5.17	0.44	0.14
中低收入戶	4.17	7.61	3.96	2.73	9.56	0.17	0.27
南部地區	2.00	9.00	4.15	3.52	8.31	0.35	0.08
低收入戶	1.21	11.93	6.35	3.02	8.63	0.77	0.10
第一款(類)	-	4.44	26.67	4.44	13.33	-	-
第二款(類)	0.36	20.69	9.76	1.49	6.58	1.26	0.58
第三款(類)	1.39	10.15	5.58	3.34	9.03	0.67	-
中低收入戶	2.38	7.61	3.10	3.75	8.16	0.15	0.07
東部地區	4.13	9.38	4.35	2.87	3.56	-	0.61
低收入戶	2.10	11.08	5.49	1.93	4.14	-	1.05
第一款(類)	-	33.33	-	-	33.33	-	-
第二款(類)	-	-	18.42	-	-	-	-
第三款(類)	2.28	11.97	4.42	2.10	4.42	-	1.14
中低收入戶	6.93	7.02	2.76	4.17	2.76	-	-
金馬地區	-	23.16	2.82	-	2.82	-	-
低收入戶	-	19.79	-	-	-	-	-
第一款(類)	-	-	-	-	-	-	-
第二款(類)	-	20.69	-	-	-	-	-
第三款(類)	-	19.40	-	-	-	-	-
中低收入戶	-	27.16	6.17	-	6.17	-	-

表68 家計負責人具工作能力者不願接受職業訓練之主要原因

—按家計負責人狀況分

中華民國107年6月底

單位：人；%

項目別	總計		基本學識低， 學習力弱	年齡大，記 憶差，學習 困難	受訓期間無 法負擔家庭 生計	不想轉業， 本職不需再 訓練
	人數	百分比				
總計	155,707	100.00	3.97	6.80	30.42	30.12
性別						
男	87,847	100.00	4.38	8.32	29.24	32.02
女	67,860	100.00	3.44	4.83	31.95	27.66
年齡						
未滿15歲	-	-	-	-	-	-
15~未滿20歲	1,512	100.00	10.19	-	30.16	18.98
20~未滿30歲	9,917	100.00	1.75	-	27.67	35.71
30~未滿40歲	33,933	100.00	3.19	-	37.29	29.85
40~未滿50歲	65,649	100.00	5.31	2.00	32.86	31.80
50~未滿60歲	35,454	100.00	2.79	15.62	24.87	28.16
60~未滿70歲	7,898	100.00	3.58	39.88	12.83	21.93
70歲以上	1,344	100.00	0.82	43.38	8.78	25.67
教育程度						
國小以下	10,645	100.00	6.67	26.59	18.91	22.73
國(初)中	36,801	100.00	7.49	8.96	29.97	27.00
高中(職)	84,981	100.00	3.05	4.46	32.53	31.47
專科、大學	22,498	100.00	0.53	2.85	29.08	33.75
研究所	782	100.00	-	3.45	18.54	25.96
身分別						
原住民	7,216	100.00	2.66	3.91	40.84	27.84
榮民、榮譽	952	100.00	3.57	7.98	17.65	32.35
新住民	10,311	100.00	6.39	1.25	38.00	25.32
一般民眾	137,228	100.00	3.86	7.36	29.40	30.58
婚姻狀況						
未婚	22,192	100.00	4.38	5.82	23.93	26.92
有配偶或同居	71,893	100.00	3.67	6.95	30.08	32.82
離婚或分居	49,785	100.00	4.15	5.43	33.89	29.28
喪偶	11,837	100.00	4.21	13.53	30.07	23.24
身障證明/手冊						
有	13,854	100.00	6.56	9.56	19.15	26.57
無	141,853	100.00	3.71	6.53	31.53	30.46
居住狀況						
住家宅	154,731	100.00	3.96	6.78	30.61	30.12
其他	976	100.00	5.12	10.55	0.41	29.20
有無工作						
有工作	148,255	100.00	3.88	6.40	31.43	31.59
沒有工作	7,452	100.00	5.68	14.76	10.41	0.75

表68 家計負責人具工作能力者不願接受職業訓練之主要原因

—按家計負責人狀況分(續)

中華民國107年6月底

單位：人；%

項目別	沒有合適的 訓練 種類	需照顧家人 或料理家務 ，沒空接受 訓練	身體健康不 佳，無法負 荷訓練	參加訓練後 也未必能找 到工作	已有專長， 不需再訓練	在學中	其他原因
總計	2.70	9.52	4.59	3.06	8.30	0.35	0.17
性別							
男	2.86	4.09	5.17	3.51	9.82	0.34	0.24
女	2.50	16.55	3.83	2.48	6.32	0.36	0.08
年齡							
未滿15歲	-	-	-	-	-	-	-
15~未滿20歲	3.04	4.63	3.17	5.09	8.13	16.60	-
20~未滿30歲	4.28	6.19	1.22	5.91	13.85	2.90	0.51
30~未滿40歲	2.78	12.33	2.41	3.73	8.25	-	0.17
40~未滿50歲	2.89	9.81	4.07	2.73	8.32	-	0.21
50~未滿60歲	1.99	8.62	7.53	2.37	8.00	-	0.05
60~未滿70歲	2.47	5.48	8.91	2.03	2.89	-	-
70歲以上	-	2.08	8.48	3.72	7.07	-	-
教育程度							
國小以下	2.16	9.67	6.42	2.39	4.00	-	0.47
國(初)中	2.66	9.48	5.60	2.21	6.38	-	0.23
高中(職)	2.88	9.51	4.24	3.28	8.31	0.13	0.14
專科、大學	2.43	9.77	3.43	3.51	12.94	1.66	0.04
研究所	-	3.84	3.45	15.73	22.25	6.78	-
身分別							
原住民	4.24	9.63	1.79	4.03	4.63	-	0.43
榮民、榮譽	-	8.09	19.43	-	10.92	-	-
新住民	2.74	16.84	2.33	2.54	4.59	-	-
一般民眾	2.64	8.98	4.80	3.07	8.75	0.39	0.17
婚姻狀況							
未婚	4.27	8.66	7.15	5.23	10.68	2.43	0.54
有配偶或同居	2.51	8.11	3.76	2.78	9.27	-	0.05
離婚或分居	2.54	10.80	4.67	2.65	6.43	-	0.15
喪偶	1.61	14.31	4.47	2.48	5.81	-	0.26
身障證明/手冊							
有	3.81	7.59	17.36	1.99	6.40	0.16	0.85
無	2.59	9.71	3.34	3.17	8.48	0.36	0.10
居住狀況							
住家宅	2.68	9.49	4.51	3.07	8.31	0.35	0.12
其他	5.33	14.65	17.62	2.46	6.35	-	8.30
有無工作							
有工作	2.77	8.38	3.91	2.81	8.49	0.31	0.03
沒有工作	1.34	32.21	18.14	8.20	4.50	1.13	2.89

表69 家計負責人具工作能力者希望政府協助就業或創業情形

—按地區及款別分

中華民國107年6月底

單位：人；%

項目別	總計		希望政府協助就業或創業的主要種類						
	人數	百分比		以工 代賑	就業輔 導(全日 工作)	就業輔導 (部分時間 工作)	創業 輔導	創業貸 款利息 補貼	求職交 通補助
總計	172,715	100.00	11.98	0.99	4.70	1.38	1.60	1.17	0.27
低收入戶	75,605	100.00	13.56	1.29	5.10	1.90	1.71	1.19	0.41
第一款(類)	156	100.00	2.56	-	1.28	-	-	-	-
第二款(類)	10,002	100.00	12.26	1.42	5.98	1.88	1.14	0.42	-
第三款(類)	65,447	100.00	13.78	1.28	4.97	1.91	1.80	1.32	0.48
中低收入戶	97,110	100.00	10.75	0.75	4.39	0.98	1.51	1.15	0.16
北區	52,550	100.00	17.01	1.09	7.23	2.21	1.90	1.68	0.54
低收入戶	32,055	100.00	17.82	1.53	6.85	2.71	2.24	1.81	0.73
第一款(類)	73	100.00	2.74	-	2.74	-	-	-	-
第二款(類)	2,643	100.00	20.36	1.44	11.43	3.44	2.76	-	-
第三款(類)	29,339	100.00	17.63	1.54	6.45	2.66	2.20	1.98	0.79
中低收入戶	20,495	100.00	15.75	0.41	7.83	1.41	1.36	1.47	0.26
中區	51,437	100.00	7.85	0.81	2.77	0.66	1.15	0.42	0.15
低收入戶	19,548	100.00	8.88	1.14	3.12	1.07	0.92	0.42	0.13
第一款(類)	32	100.00	-	-	-	-	-	-	-
第二款(類)	3,581	100.00	7.60	1.82	2.71	1.62	0.06	0.08	-
第三款(類)	15,935	100.00	9.18	0.99	3.21	0.95	1.12	0.50	0.16
中低收入戶	31,889	100.00	7.22	0.61	2.56	0.40	1.28	0.43	0.16
南區	62,323	100.00	11.13	1.01	4.35	1.19	1.72	1.31	0.16
低收入戶	20,251	100.00	11.38	1.02	4.46	1.36	1.67	1.00	0.23
第一款(類)	45	100.00	4.44	-	-	-	-	-	-
第二款(類)	3,493	100.00	11.19	1.12	5.61	1.12	1.12	1.12	-
第三款(類)	16,713	100.00	11.44	1.00	4.24	1.41	1.79	0.98	0.28
中低收入戶	42,072	100.00	11.00	1.00	4.30	1.11	1.75	1.46	0.12
東區	6,167	100.00	11.74	1.44	2.81	2.34	1.39	1.49	-
低收入戶	3,642	100.00	13.29	1.65	3.95	2.31	1.54	0.85	-
第一款(類)	6	100.00	-	-	-	-	-	-	-
第二款(類)	250	100.00	8.80	-	-	-	-	-	-
第三款(類)	3,386	100.00	13.64	1.77	4.25	2.48	1.65	0.92	-
中低收入戶	2,525	100.00	9.50	1.15	1.15	2.38	1.19	2.42	-
金馬地區	238	100.00	24.79	-	3.78	4.62	4.20	4.62	2.94
低收入戶	109	100.00	14.68	-	2.75	-	-	5.50	6.42
第一款(類)	-	-	-	-	-	-	-	-	-
第二款(類)	35	100.00	8.57	-	8.57	-	-	-	-
第三款(類)	74	100.00	17.57	-	-	-	-	8.11	9.46
中低收入戶	129	100.00	33.33	-	4.65	8.53	7.75	3.88	-

表69 家計負責人具工作能力者希望政府協助就業或創業情形
—按地區及款別分(續)

中華民國107年6月底

單位：人；%

項目別	希望政府協助就業或創業的主要種類			不希望政府協助就業或創業的主要原因			
	求職或職業訓練期間之臨時托育及日間照顧津貼	協助安置需照顧家人，俾可安心就業	創業研習課程		自己尋找工作，不需政府幫助	已有滿意工作，不需協助	暫無法工作
總計	0.60	0.91	0.36	88.02	25.40	57.85	4.77
低收入戶	0.61	1.15	0.19	86.44	24.79	55.28	6.38
第一款(類)	-	1.28	-	97.44	3.85	69.87	23.72
第二款(類)	-	1.42	-	87.74	21.55	55.26	10.94
第三款(類)	0.70	1.11	0.22	86.22	25.33	55.25	5.64
中低收入戶	0.59	0.72	0.49	89.25	25.87	59.86	3.52
北區	1.05	0.78	0.53	82.99	19.98	58.34	4.67
低收入戶	0.82	0.69	0.44	82.18	19.73	57.55	4.91
第一款(類)	-	-	-	97.26	-	69.86	27.40
第二款(類)	-	1.29	-	79.64	11.73	55.01	12.90
第三款(類)	0.90	0.63	0.48	82.37	20.49	57.75	4.13
中低收入戶	1.40	0.94	0.66	84.25	20.39	59.58	4.29
中區	0.64	1.01	0.24	92.15	29.66	57.82	4.67
低收入戶	0.90	1.18	-	91.12	29.63	55.02	6.48
第一款(類)	-	-	-	100.00	-	96.88	3.13
第二款(類)	-	1.31	-	92.40	22.26	62.64	7.51
第三款(類)	1.10	1.15	-	90.82	31.35	53.22	6.25
中低收入戶	0.48	0.91	0.39	92.78	29.68	59.53	3.56
南區	0.25	0.80	0.34	88.87	26.10	57.92	4.86
低收入戶	0.11	1.53	-	88.62	28.36	52.23	8.02
第一款(類)	-	4.44	-	95.56	8.89	51.11	35.56
第二款(類)	-	1.12	-	88.81	27.31	47.72	13.77
第三款(類)	0.14	1.61	-	88.56	28.63	53.18	6.75
中低收入戶	0.32	0.44	0.51	89.00	25.01	60.65	3.33
東區	-	2.27	-	88.26	28.46	54.06	5.74
低收入戶	-	2.99	-	86.71	23.09	53.90	9.72
第一款(類)	-	-	-	100.00	33.33	66.67	-
第二款(類)	-	8.80	-	91.20	32.00	59.20	-
第三款(類)	-	2.57	-	86.36	22.42	53.48	10.45
中低收入戶	-	1.23	-	90.50	36.20	54.30	-
金馬地區	-	2.10	2.52	75.21	35.71	38.24	1.26
低收入戶	-	-	-	85.32	37.61	44.95	2.75
第一款(類)	-	-	-	-	-	-	-
第二款(類)	-	-	-	91.43	40.00	42.86	8.57
第三款(類)	-	-	-	82.43	36.49	45.95	-
中低收入戶	-	3.88	4.65	66.67	34.11	32.56	-

表70 家計負責人具工作能力者希望政府協助就業或創業情形

—按家計負責人狀況分

中華民國107年6月底

單位：人；%

項目別	總計		希望政府協助就業或創業的主要種類						
	人數	百分比		以工 代賑	就業輔 導(全日 工作)	就業輔導 (部分時間 工作)	創業 輔導	創業貸 款利息 補貼	求職交 通補助
總計	172,715	100.00	11.98	0.99	4.70	1.38	1.60	1.17	0.27
性別									
男	95,164	100.00	10.64	0.93	4.90	0.90	1.34	1.30	0.22
女	77,551	100.00	13.63	1.06	4.46	1.97	1.91	1.01	0.33
年齡									
未滿15歲	-	-	-	-	-	-	-	-	-
15~未滿20歲	1,693	100.00	16.07	1.42	7.91	2.30	1.59	-	1.36
20~未滿30歲	10,684	100.00	8.54	-	3.85	0.54	1.53	1.41	0.48
30~未滿40歲	37,831	100.00	13.34	0.67	4.00	1.29	2.11	1.79	0.45
40~未滿50歲	73,028	100.00	11.84	0.83	4.61	1.34	1.80	1.20	0.21
50~未滿60歲	39,657	100.00	12.72	1.71	6.13	1.54	1.03	0.73	0.19
60~未滿70歲	8,417	100.00	7.96	1.44	3.08	2.17	0.29	0.29	-
70歲以上	1,405	100.00	7.69	1.64	-	2.63	1.64	-	-
教育程度									
國小以下	11,020	100.00	8.07	0.63	4.00	1.13	0.44	-	0.21
國(初)中	40,429	100.00	11.23	0.99	4.96	1.07	1.11	1.19	0.19
高中(職)	94,328	100.00	12.59	1.18	4.62	1.51	1.76	1.28	0.37
專科、大學	26,131	100.00	12.75	0.48	5.02	1.57	2.19	1.15	0.09
研究所	807	100.00	6.82	-	-	-	3.10	3.72	-
身分別									
原住民	8,546	100.00	14.47	0.94	3.32	1.83	3.51	0.69	0.27
榮民、榮譽	1,110	100.00	13.60	-	4.23	2.70	4.41	2.25	-
新住民	11,672	100.00	16.32	1.02	5.26	2.54	1.92	1.57	0.62
一般民眾	151,387	100.00	11.49	1.00	4.74	1.26	1.44	1.16	0.25
婚姻狀況									
未婚	24,718	100.00	14.33	1.14	5.15	1.82	2.05	1.31	0.38
有配偶或同居	78,044	100.00	9.28	0.81	3.45	0.67	1.55	0.96	0.16
離婚或分居	56,678	100.00	14.50	1.21	6.20	1.93	1.61	1.47	0.40
喪偶	13,275	100.00	12.73	0.78	4.79	2.48	0.95	0.81	0.17
身障證明/手冊									
有	15,637	100.00	12.14	2.71	4.28	1.92	0.97	0.70	0.44
無	157,078	100.00	11.97	0.82	4.74	1.33	1.66	1.22	0.25
居住狀況									
住家宅	171,613	100.00	11.98	1.00	4.72	1.36	1.61	1.18	0.26
其他	1,102	100.00	11.62	-	2.18	4.63	-	-	2.18
有無工作									
有工作	164,030	100.00	11.51	0.91	4.44	1.35	1.60	1.14	0.26
沒有工作	8,685	100.00	20.84	2.54	9.64	2.01	1.45	1.66	0.58

表70 家計負責人具工作能力者希望政府協助就業或創業情形

—按家計負責人狀況分(續)

中華民國107年6月底

單位：人；%

項目別	希望政府協助就業或創業的主要種類			不希望政府協助就業或創業的主要原因			
	求職或職業訓練期間之臨時托育及日間照顧津貼	協助安置需照顧家人，俾可安心就業	創業研習課程		自己尋找工作，不需政府幫助	已有滿意工作，不需協助	暫無法工作
總計	0.60	0.91	0.36	88.02	25.40	57.85	4.77
性別							
男	0.26	0.48	0.30	89.36	27.25	58.33	3.77
女	1.01	1.44	0.43	86.37	23.12	57.26	5.99
年齡							
未滿15歲	-	-	-	-	-	-	-
15~未滿20歲	1.48	-	-	83.93	29.00	46.66	8.27
20~未滿30歲	-	0.51	0.22	91.46	28.02	60.30	3.14
30~未滿40歲	1.15	1.51	0.36	86.66	24.59	58.37	3.71
40~未滿50歲	0.51	0.81	0.52	88.16	24.58	60.16	3.42
50~未滿60歲	0.51	0.69	0.19	87.28	25.03	55.50	6.76
60~未滿70歲	-	0.70	-	92.04	31.54	46.98	13.52
70歲以上	-	1.78	-	92.31	38.79	50.53	2.99
教育程度							
國小以下	0.89	0.51	0.25	91.93	29.20	52.22	10.51
國(初)中	0.49	0.95	0.26	88.77	28.96	54.58	5.23
高中(職)	0.65	1.00	0.23	87.41	24.25	58.98	4.19
專科、大學	0.49	0.73	1.03	87.25	22.53	61.11	3.61
研究所	-	-	-	93.18	22.43	61.46	9.29
身分別							
原住民	1.49	1.87	0.56	85.53	24.64	56.63	4.25
榮民、榮眷	-	-	-	86.40	30.18	43.15	13.06
新住民	1.04	1.72	0.64	83.68	24.77	55.89	3.02
一般民眾	0.52	0.80	0.33	88.51	25.45	58.18	4.87
婚姻狀況							
未婚	0.62	1.53	0.32	85.67	27.30	49.85	8.52
有配偶或同居	0.60	0.67	0.40	90.72	25.58	61.90	3.25
離婚或分居	0.54	0.90	0.23	85.50	25.01	55.98	4.51
喪偶	0.78	1.19	0.79	87.27	22.46	56.97	7.84
身障證明/手冊							
有	0.31	0.81	-	87.86	25.27	51.08	11.51
無	0.63	0.92	0.40	88.03	25.41	58.53	4.10
居住狀況							
住家宅	0.60	0.90	0.36	88.02	25.46	57.91	4.65
其他	-	2.63	-	88.38	15.79	48.37	24.23
有無工作							
有工作	0.55	0.88	0.38	88.49	25.71	60.92	1.87
沒有工作	1.53	1.43	-	79.16	19.53	-	59.63

表71 16歲以上戶內列冊人口目前工作情形
 一按地區及款別分
 中華民國107年6月底

單位：人；%

項目別	總計		有工作	無工作
	人數	百分比		
總計	448,930	100.00	43.91	56.09
低收入戶	228,048	100.00	32.52	67.48
第一款(類)	3,270	100.00	-	100.00
第二款(類)	42,412	100.00	17.91	82.09
第三款(類)	182,366	100.00	36.50	63.50
中低收入戶	220,882	100.00	55.67	44.33
北部地區	138,423	100.00	42.04	57.96
低收入戶	91,901	100.00	36.15	63.85
第一款(類)	2,136	100.00	-	100.00
第二款(類)	11,846	100.00	18.22	81.78
第三款(類)	77,919	100.00	39.86	60.14
中低收入戶	46,522	100.00	53.67	46.33
中部地區	129,896	100.00	45.51	54.49
低收入戶	57,531	100.00	30.89	69.11
第一款(類)	450	100.00	-	100.00
第二款(類)	13,574	100.00	21.52	78.48
第三款(類)	43,507	100.00	34.13	65.87
中低收入戶	72,365	100.00	57.12	42.88
南部地區	161,729	100.00	45.35	54.65
低收入戶	66,648	100.00	29.53	70.47
第一款(類)	564	100.00	-	100.00
第二款(類)	15,302	100.00	14.88	85.12
第三款(類)	50,782	100.00	34.27	65.73
中低收入戶	95,081	100.00	56.44	43.56
東部地區	18,068	100.00	34.29	65.71
低收入戶	11,470	100.00	29.37	70.63
第一款(類)	106	100.00	-	100.00
第二款(類)	1,542	100.00	13.36	86.64
第三款(類)	9,822	100.00	32.20	67.80
中低收入戶	6,598	100.00	42.85	57.15
金馬地區	814	100.00	35.14	64.86
低收入戶	498	100.00	23.69	76.31
第一款(類)	14	100.00	-	100.00
第二款(類)	148	100.00	21.62	78.38
第三款(類)	336	100.00	25.60	74.40
中低收入戶	316	100.00	53.16	46.84

表72 16歲以上戶內列冊人口目前工作情形
 —按戶內人口特性分
 中華民國107年6月底

項目別	總計		有工作	無工作
	人數	百分比		
總計	448,930	100.00	43.91	56.09
性別				
男	231,942	100.00	43.51	56.49
女	216,988	100.00	44.33	55.67
年齡				
16~未滿18歲	44,111	100.00	3.90	96.10
18~未滿25歲	88,547	100.00	26.67	73.33
25~未滿45歲	131,277	100.00	69.63	30.37
45~未滿65歲	144,340	100.00	54.13	45.87
65歲及以上	40,655	100.00	5.51	94.49
教育程度				
國小以下	45,669	100.00	16.32	83.68
國(初)中	78,745	100.00	51.41	48.59
高中(職)	207,137	100.00	52.10	47.90
專科、大學	113,429	100.00	35.27	64.73
研究所	3,950	100.00	31.97	68.03
身分別				
原住民	21,226	100.00	42.71	57.29
榮民、榮眷	4,228	100.00	21.31	78.69
新住民	17,853	100.00	75.54	24.46
一般民眾	405,623	100.00	42.82	57.18
婚姻狀況				
未婚	206,848	100.00	19.91	80.09
有配偶或同居	144,336	100.00	65.23	34.77
離婚或分居	75,261	100.00	67.72	32.28
喪偶	22,485	100.00	48.12	51.88
在學狀況				
在學	95,955	100.00	3.56	96.44
未在學	352,975	100.00	54.88	45.12
身障證明/手冊				
有	99,565	100.00	16.40	83.60
無	349,365	100.00	51.75	48.25

表73 戶內列冊人口目前有工作者平均每週工作時數

—按地區及款別分

中華民國107年6月底

單位：人；%；小時

項目別	總計		未滿 15小時	15~20 小時	21~25 小時	26~30 小時	31~35 小時
	人數	百分比					
總計	197,122	100.00	3.14	8.42	6.33	6.20	5.25
低收入戶	74,156	100.00	3.62	9.14	7.36	7.15	4.95
第一款(類)	-	-	-	-	-	-	-
第二款(類)	7,594	100.00	6.18	12.73	5.03	8.36	2.70
第三款(類)	66,562	100.00	3.33	8.73	7.63	7.01	5.21
中低收入戶	122,966	100.00	2.85	7.99	5.71	5.63	5.42
北部地區	58,187	100.00	3.53	7.49	6.08	6.43	3.98
低收入戶	33,218	100.00	3.53	8.01	7.25	6.67	4.36
第一款(類)	-	-	-	-	-	-	-
第二款(類)	2,158	100.00	0.51	11.58	9.13	6.35	4.91
第三款(類)	31,060	100.00	3.74	7.77	7.12	6.69	4.32
中低收入戶	24,969	100.00	3.54	6.78	4.53	6.12	3.48
中部地區	59,110	100.00	2.46	6.41	4.92	6.26	4.62
低收入戶	17,772	100.00	3.01	5.95	5.89	7.98	4.64
第一款(類)	-	-	-	-	-	-	-
第二款(類)	2,921	100.00	6.61	8.56	3.32	7.46	3.29
第三款(類)	14,851	100.00	2.30	5.44	6.39	8.09	4.91
中低收入戶	41,338	100.00	2.22	6.60	4.50	5.52	4.62
南部地區	73,343	100.00	3.51	11.00	7.22	5.93	6.60
低收入戶	19,679	100.00	4.60	14.23	7.72	7.33	5.73
第一款(類)	-	-	-	-	-	-	-
第二款(類)	2,277	100.00	10.10	20.51	3.86	11.55	-
第三款(類)	17,402	100.00	3.88	13.41	8.22	6.78	6.48
中低收入戶	53,664	100.00	3.11	9.81	7.03	5.42	6.92
東部地區	6,196	100.00	1.69	5.50	11.81	6.25	7.20
低收入戶	3,369	100.00	1.99	7.30	14.46	5.94	7.95
第一款(類)	-	-	-	-	-	-	-
第二款(類)	206	100.00	16.99	-	-	6.80	-
第三款(類)	3,163	100.00	1.01	7.78	15.40	5.88	8.47
中低收入戶	2,827	100.00	1.34	3.36	8.67	6.61	6.30
金馬地區	286	100.00	2.10	18.18	2.10	13.64	1.05
低收入戶	118	100.00	5.08	11.86	-	20.34	2.54
第一款(類)	-	-	-	-	-	-	-
第二款(類)	32	100.00	-	-	-	9.38	9.38
第三款(類)	86	100.00	6.98	16.28	-	24.42	-
中低收入戶	168	100.00	-	22.62	3.57	8.93	-

表73 戶內列冊人口目前有工作者平均每週工作時數
—按地區及款別分(續)

中華民國107年6月底

單位：人；%；小時

項目別	36~40 小時	41~45 小時	46~50 小時	51~55 小時	56小時 及以上	平均 工時 (小時)
總計	43.24	4.60	12.90	1.61	8.30	38.41
低收入戶	38.50	4.65	14.22	1.64	8.77	38.03
第一款(類)	-	-	-	-	-	.
第二款(類)	33.80	6.41	13.98	1.13	9.67	37.04
第三款(類)	39.04	4.44	14.24	1.69	8.67	38.14
中低收入戶	46.10	4.58	12.11	1.60	8.02	38.64
北部地區	41.39	4.73	13.24	2.49	10.64	39.21
低收入戶	39.60	4.20	14.09	2.04	10.26	38.74
第一款(類)	-	-	-	-	-	.
第二款(類)	41.89	3.52	12.93	-	9.18	38.17
第三款(類)	39.44	4.24	14.17	2.18	10.34	38.77
中低收入戶	43.77	5.43	12.12	3.08	11.14	39.84
中部地區	47.56	4.99	15.28	1.29	6.21	39.14
低收入戶	37.83	6.78	19.31	1.68	6.92	39.25
第一款(類)	-	-	-	-	-	.
第二款(類)	28.18	7.50	19.00	2.94	13.15	39.68
第三款(類)	39.73	6.64	19.37	1.43	5.70	39.17
中低收入戶	51.74	4.23	13.55	1.12	5.90	39.09
南部地區	41.63	4.17	10.86	1.24	7.84	37.16
低收入戶	37.05	3.87	10.46	1.07	7.94	35.93
第一款(類)	-	-	-	-	-	.
第二款(類)	31.58	7.38	8.34	-	6.68	32.63
第三款(類)	37.77	3.41	10.73	1.21	8.11	36.36
中低收入戶	43.31	4.28	11.01	1.31	7.80	37.61
東部地區	38.06	4.74	11.73	0.92	12.09	39.01
低收入戶	39.09	2.43	11.04	0.83	8.96	37.05
第一款(類)	-	-	-	-	-	.
第二款(類)	47.57	10.19	18.45	-	-	36.18
第三款(類)	38.54	1.93	10.56	0.89	9.55	37.11
中低收入戶	36.82	7.50	12.56	1.03	15.81	41.34
金馬地區	54.55	6.99	-	-	1.40	34.33
低收入戶	57.63	2.54	-	-	-	33.77
第一款(類)	-	-	-	-	-	.
第二款(類)	71.88	9.38	-	-	-	38.69
第三款(類)	52.33	-	-	-	-	31.94
中低收入戶	52.38	10.12	-	-	2.38	34.71

表74 戶內列冊人口目前有工作者平均每週工作時數

—按戶內人口特性分

中華民國107年6月底

單位：人；%；小時

項目別	總計		未滿 15小時	15~20 小時	21~25 小時	26~30 小時	31~35 小時
	人數	百分比					
總計	197,122	100.00	3.14	8.42	6.33	6.20	5.25
性別							
男	100,925	100.00	3.00	8.53	7.65	5.99	7.25
女	96,197	100.00	3.29	8.31	4.94	6.42	3.15
年齡							
16~未滿18歲	1,721	100.00	8.83	16.15	7.32	6.57	9.82
18~未滿25歲	23,612	100.00	2.28	10.65	4.36	6.26	2.55
25~未滿45歲	91,412	100.00	2.53	6.83	5.57	5.41	5.25
45~未滿65歲	78,137	100.00	3.74	9.24	7.67	7.13	6.05
65歲及以上	2,240	100.00	12.19	15.45	10.63	4.78	2.14
教育程度							
國小以下	7,454	100.00	7.69	15.32	7.89	6.63	4.82
國(初)中	40,481	100.00	4.67	9.85	9.45	7.52	8.11
高中(職)	107,922	100.00	2.36	7.76	5.82	6.12	5.05
專科、大學	40,002	100.00	2.55	7.27	4.33	5.08	2.99
研究所	1,263	100.00	12.51	15.36	3.88	3.72	3.72
身分別							
原住民	9,066	100.00	1.96	5.57	6.87	6.97	6.56
榮民、榮眷	901	100.00	2.77	9.54	5.99	8.44	8.10
新住民	13,487	100.00	3.43	7.98	6.86	7.43	5.23
一般民眾	173,668	100.00	3.18	8.60	6.26	6.05	5.16
婚姻狀況							
未婚	41,189	100.00	4.28	11.15	5.68	6.05	3.29
有配偶或同居	94,144	100.00	2.65	7.98	6.57	5.70	5.76
離婚或分居	50,969	100.00	3.04	6.94	6.54	6.81	6.20
喪偶	10,820	100.00	3.58	8.86	5.73	8.20	3.67
在學狀況							
在學	3,416	100.00	13.47	40.13	11.62	8.87	5.65
未在學	193,706	100.00	2.96	7.86	6.24	6.15	5.24
身障證明/手冊							
有	16,330	100.00	5.90	11.53	8.37	7.69	5.55
無	180,792	100.00	2.89	8.14	6.15	6.06	5.22

表74 戶內列冊人口目前有工作者平均每週工作時數
 —按戶內人口特性分(續)
 中華民國107年6月底

單位：人；%；小時						
項目別	36~40 小時	41~45 小時	46~50 小時	51~55 小時	56小時 及以上	平均 工時 (小時)
總計	43.24	4.60	12.90	1.61	8.30	38.41
性別						
男	40.33	4.54	12.15	1.47	9.09	38.18
女	46.30	4.67	13.69	1.76	7.47	38.65
年齡						
16~未滿18歲	25.62	-	12.09	-	13.60	35.17
18~未滿25歲	52.46	4.11	11.63	1.60	4.11	37.64
25~未滿45歲	45.47	4.67	14.24	1.56	8.47	39.28
45~未滿65歲	38.83	4.67	11.79	1.75	9.12	37.81
65歲及以上	22.86	8.08	11.12	-	12.77	34.53
教育程度						
國小以下	35.35	2.72	9.87	1.06	8.65	34.92
國(初)中	35.86	3.89	10.65	1.70	8.31	36.57
高中(職)	42.83	4.76	14.43	1.63	9.22	39.23
專科、大學	53.59	5.07	11.62	1.49	6.01	38.88
研究所	33.73	10.29	12.91	3.88	-	33.47
身分別						
原住民	45.17	4.43	12.92	1.08	8.46	39.01
榮民、榮眷	32.85	-	14.10	3.00	15.21	39.73
新住民	42.25	4.72	13.21	2.09	6.80	38.08
一般民眾	43.27	4.63	12.87	1.59	8.37	38.40
婚姻狀況						
未婚	47.62	3.94	11.39	1.47	5.12	36.81
有配偶或同居	44.22	4.18	12.71	1.56	8.66	38.73
離婚或分居	38.34	5.67	14.37	1.75	10.35	39.17
喪偶	41.16	5.84	13.40	1.95	7.62	38.20
在學狀況						
在學	14.55	3.57	1.43	-	0.70	24.40
未在學	43.75	4.62	13.10	1.64	8.43	38.66
身障證明/手冊						
有	37.78	3.59	9.81	2.12	7.66	36.06
無	43.74	4.69	13.18	1.57	8.36	38.62

表75 戶內列冊人口目前有工作者從事職業類型
—按地區及款別分

中華民國107年6月底

單位：人；%

項目別	總計		民意代 表、主 管及經 理人員	專業 人員	技術員 及助理 專業人員	事務支 援人員
	人數	百分比				
總計	197,122	100.00	0.15	2.20	3.36	4.42
低收入戶	74,156	100.00	0.14	1.87	3.17	4.75
第一款(類)	-	-	-	-	-	-
第二款(類)	7,594	100.00	0.13	2.59	2.73	4.62
第三款(類)	66,562	100.00	0.14	1.78	3.23	4.76
中低收入戶	122,966	100.00	0.15	2.40	3.48	4.23
北部地區	58,187	100.00	0.18	2.53	5.00	6.65
低收入戶	33,218	100.00	0.15	2.13	4.56	6.51
第一款(類)	-	-	-	-	-	-
第二款(類)	2,158	100.00	-	1.71	4.22	11.21
第三款(類)	31,060	100.00	0.16	2.16	4.59	6.19
中低收入戶	24,969	100.00	0.21	3.06	5.58	6.83
中部地區	59,110	100.00	0.10	2.37	2.76	3.51
低收入戶	17,772	100.00	0.19	1.65	2.08	2.99
第一款(類)	-	-	-	-	-	-
第二款(類)	2,921	100.00	0.34	1.47	1.47	-
第三款(類)	14,851	100.00	0.15	1.69	2.20	3.58
中低收入戶	41,338	100.00	0.07	2.68	3.06	3.74
南部地區	73,343	100.00	0.17	1.79	2.68	3.37
低收入戶	19,679	100.00	0.12	1.50	2.35	3.64
第一款(類)	-	-	-	-	-	-
第二款(類)	2,277	100.00	-	5.14	3.21	3.73
第三款(類)	17,402	100.00	0.13	1.03	2.24	3.63
中低收入戶	53,664	100.00	0.19	1.90	2.80	3.27
東部地區	6,196	100.00	-	2.31	1.87	4.78
低收入戶	3,369	100.00	-	2.52	-	3.24
第一款(類)	-	-	-	-	-	-
第二款(類)	206	100.00	-	-	-	11.65
第三款(類)	3,163	100.00	-	2.69	-	2.69
中低收入戶	2,827	100.00	-	2.05	4.10	6.61
金馬地區	286	100.00	-	-	2.45	2.10
低收入戶	118	100.00	-	-	5.93	-
第一款(類)	-	-	-	-	-	-
第二款(類)	32	100.00	-	-	-	-
第三款(類)	86	100.00	-	-	8.14	-
中低收入戶	168	100.00	-	-	-	3.57

表75 戶內列冊人口目前有工作者從事職業類型
—按地區及款別分(續)

中華民國107年6月底

單位：人；%

項目別	服務及 銷售工 作人員	農林漁 牧業生 產人員	技藝有 關工作 人員	機械設 備操作 及組裝 人員	基層技 術工及 體力工	職業 軍人
總計	29.34	2.59	6.20	8.66	42.58	0.51
低收入戶	30.55	1.55	4.88	8.06	44.42	0.61
第一款(類)	-	-	-	-	-	-
第二款(類)	33.58	0.74	2.55	8.32	43.38	1.36
第三款(類)	30.20	1.64	5.14	8.03	44.54	0.53
中低收入戶	28.61	3.21	6.99	9.02	41.46	0.45
北部地區	35.08	0.16	5.16	8.16	36.50	0.58
低收入戶	34.49	0.28	4.33	6.91	39.85	0.77
第一款(類)	-	-	-	-	-	-
第二款(類)	32.07	-	2.22	0.32	45.18	3.06
第三款(類)	34.66	0.30	4.48	7.37	39.48	0.61
中低收入戶	35.85	-	6.26	9.83	32.05	0.33
中部地區	23.12	3.42	6.66	11.39	46.44	0.22
低收入戶	24.43	2.00	5.26	11.11	50.29	-
第一款(類)	-	-	-	-	-	-
第二款(類)	29.24	1.92	2.91	17.84	44.81	-
第三款(類)	23.49	2.01	5.72	9.79	51.37	-
中低收入戶	22.56	4.04	7.26	11.51	44.79	0.31
南部地區	29.91	3.42	6.12	7.21	44.74	0.57
低收入戶	30.50	2.61	4.15	7.45	46.96	0.70
第一款(類)	-	-	-	-	-	-
第二款(類)	40.18	-	2.68	3.47	39.96	1.62
第三款(類)	29.24	2.95	4.34	7.98	47.88	0.58
中低收入戶	29.70	3.72	6.84	7.12	43.93	0.53
東部地區	28.36	7.60	12.59	4.86	35.70	1.94
低收入戶	24.73	5.49	12.64	7.15	42.39	1.84
第一款(類)	-	-	-	-	-	-
第二款(類)	42.23	-	-	12.14	33.98	-
第三款(類)	23.59	5.85	13.47	6.83	42.93	1.96
中低收入戶	32.68	10.12	12.52	2.12	27.73	2.05
金馬地區	18.88	-	1.75	-	73.43	1.40
低收入戶	12.71	-	-	-	81.36	-
第一款(類)	-	-	-	-	-	-
第二款(類)	6.25	-	-	-	93.75	-
第三款(類)	15.12	-	-	-	76.74	-
中低收入戶	23.21	-	2.98	-	67.86	2.38

表76 戶內列冊人口目前有工作者從事職業類型

—按戶內人口特性分

中華民國107年6月底

單位：人；%

項目別	總計		民意代 表、主 管及經 理人員	專業 人員	技術員 及助理 專業人員	事務支 援人員
	人數	百分比				
總計	197,122	100.00	0.15	2.20	3.36	4.42
性別						
男	100,925	100.00	0.15	1.43	3.38	2.01
女	96,197	100.00	0.14	3.01	3.35	6.96
年齡						
16~未滿18歲	1,721	100.00	-	-	3.02	1.39
18~未滿25歲	23,612	100.00	-	4.13	3.94	7.45
25~未滿45歲	91,412	100.00	0.11	2.19	3.80	4.53
45~未滿65歲	78,137	100.00	0.24	1.69	2.69	3.55
65歲及以上	2,240	100.00	-	1.65	3.39	1.07
教育程度						
國小以下	7,454	100.00	-	0.27	2.59	1.27
國(初)中	40,481	100.00	0.12	0.60	1.80	0.77
高中(職)	107,922	100.00	0.10	1.14	2.78	3.35
專科、大學	40,002	100.00	0.32	6.54	6.59	11.30
研究所	1,263	100.00	-	17.50	5.78	13.62
身分別						
原住民	9,066	100.00	-	2.37	3.56	3.21
榮民、榮眷	901	100.00	-	3.00	2.89	14.76
新住民	13,487	100.00	0.17	0.73	1.90	0.85
一般民眾	173,668	100.00	0.15	2.30	3.47	4.71
婚姻狀況						
未婚	41,189	100.00	-	3.36	3.82	7.18
有配偶或同居	94,144	100.00	0.24	1.91	3.14	3.46
離婚或分居	50,969	100.00	0.12	1.98	3.10	3.78
喪偶	10,820	100.00	-	1.34	4.82	5.39
在學狀況						
在學	3,416	100.00	-	1.32	3.89	7.14
未在學	193,706	100.00	0.15	2.21	3.36	4.38
身障證明/手冊						
有	16,330	100.00	0.47	0.64	2.57	4.35
無	180,792	100.00	0.12	2.34	3.44	4.43

表76 戶內列冊人口目前有工作者從事職業類型

—按戶內人口特性分(續)

中華民國107年6月底

單位：人；%

項目別	服務及 銷售工 作人員	農林漁 牧業生 產人員	技藝有 關工作 人員	機械設 備操作 及組裝 人員	基層技 術工及 體力工	職業 軍人
總計	29.34	2.59	6.20	8.66	42.58	0.51
性別						
男	19.78	3.38	9.41	11.39	48.15	0.93
女	39.37	1.75	2.82	5.80	36.73	0.08
年齡						
16~未滿18歲	54.79	-	5.98	-	34.81	-
18~未滿25歲	47.06	1.20	5.51	4.92	21.71	4.08
25~未滿45歲	27.32	2.14	6.17	10.17	43.52	0.05
45~未滿65歲	25.93	3.41	6.56	8.11	47.83	-
65歲及以上	23.93	8.57	1.96	12.63	46.79	-
教育程度						
國小以下	16.34	9.23	5.39	9.77	55.14	-
國(初)中	21.07	3.99	6.69	8.17	56.78	-
高中(職)	29.78	2.33	6.80	9.43	43.63	0.66
專科、大學	38.77	0.65	4.34	6.84	23.89	0.74
研究所	34.36	1.82	2.53	9.50	14.89	-
身分別						
原住民	24.20	4.21	8.06	6.88	45.43	2.06
榮民、榮眷	25.31	2.77	5.66	3.00	42.62	-
新住民	27.35	2.31	2.22	10.06	54.24	0.16
一般民眾	29.78	2.52	6.41	8.67	41.52	0.46
婚姻狀況						
未婚	42.04	1.49	4.77	5.13	29.94	2.27
有配偶或同居	22.86	3.46	7.77	10.52	46.56	0.08
離婚或分居	31.22	1.43	5.22	8.30	44.86	-
喪偶	28.39	4.66	2.46	7.67	45.27	-
在學狀況						
在學	73.33	-	0.79	2.17	11.36	-
未在學	28.56	2.63	6.29	8.78	43.13	0.52
身障證明/手冊						
有	23.44	3.37	5.54	7.81	51.79	-
無	29.87	2.52	6.25	8.74	41.74	0.56

表77 戶內列冊人口目前有工作者之從業身分

—按地區及款別分

中華民國107年6月底

單位：人；%

項目別	總計		雇主	自營 作業者	受私人 僱用	受政府 僱用	無酬家 屬工作者
	人數	百分比					
總計	197,122	100.00	1.75	9.10	85.49	3.10	0.56
低收入戶	74,156	100.00	0.82	8.95	85.36	4.30	0.57
第一款(類)	-	-	-	-	-	-	-
第二款(類)	7,594	100.00	0.84	12.51	79.18	7.32	0.14
第三款(類)	66,562	100.00	0.82	8.55	86.06	3.95	0.62
中低收入戶	122,966	100.00	2.31	9.19	85.57	2.37	0.55
北部地區	58,187	100.00	0.61	7.92	86.36	4.93	0.16
低收入戶	33,218	100.00	0.61	8.43	84.39	6.37	0.20
第一款(類)	-	-	-	-	-	-	-
第二款(類)	2,158	100.00	2.97	10.43	67.19	19.42	-
第三款(類)	31,060	100.00	0.44	8.29	85.58	5.47	0.22
中低收入戶	24,969	100.00	0.62	7.25	88.99	3.02	0.11
中部地區	59,110	100.00	0.85	8.39	88.85	1.30	0.61
低收入戶	17,772	100.00	0.26	7.03	90.63	1.40	0.69
第一款(類)	-	-	-	-	-	-	-
第二款(類)	2,921	100.00	-	7.94	91.00	0.68	0.38
第三款(類)	14,851	100.00	0.32	6.85	90.55	1.54	0.75
中低收入戶	41,338	100.00	1.10	8.98	88.09	1.26	0.58
南部地區	73,343	100.00	3.49	9.73	83.29	2.65	0.84
低收入戶	19,679	100.00	1.83	9.58	84.50	2.90	1.19
第一款(類)	-	-	-	-	-	-	-
第二款(類)	2,277	100.00	-	17.65	78.61	3.73	-
第三款(類)	17,402	100.00	2.07	8.53	85.27	2.79	1.34
中低收入戶	53,664	100.00	4.09	9.79	82.84	2.56	0.72
東部地區	6,196	100.00	0.50	19.77	72.01	7.25	0.47
低收入戶	3,369	100.00	-	20.87	72.72	6.41	-
第一款(類)	-	-	-	-	-	-	-
第二款(類)	206	100.00	-	44.17	49.03	6.80	-
第三款(類)	3,163	100.00	-	19.35	74.26	6.39	-
中低收入戶	2,827	100.00	1.10	18.46	71.17	8.24	1.03
金馬地區	286	100.00	2.10	1.75	71.33	24.83	-
低收入戶	118	100.00	-	-	69.49	30.51	-
第一款(類)	-	-	-	-	-	-	-
第二款(類)	32	100.00	-	-	43.75	56.25	-
第三款(類)	86	100.00	-	-	79.07	20.93	-
中低收入戶	168	100.00	3.57	2.98	72.62	20.83	-

表78 戶內列冊人口目前有工作者之從業身分

—按戶內人口特性分

中華民國107年6月底

單位：人；%

項目別	總計		雇主	自營 作業者	受私人 僱用	受政府 僱用	無酬家 屬工作者
	人數	百分比					
總計	197,122	100.00	1.75	9.10	85.49	3.10	0.56
性別							
男	100,925	100.00	2.07	10.31	84.22	3.10	0.30
女	96,197	100.00	1.41	7.83	86.82	3.09	0.83
年齡							
16~未滿18歲	1,721	100.00	2.79	3.78	93.43	-	-
18~未滿25歲	23,612	100.00	1.83	1.82	89.89	5.95	0.51
25~未滿45歲	91,412	100.00	1.76	6.99	88.73	1.93	0.58
45~未滿65歲	78,137	100.00	1.62	13.33	80.74	3.75	0.55
65歲及以上	2,240	100.00	4.33	28.35	66.43	-	0.89
教育程度							
國小以下	7,454	100.00	1.74	20.26	75.53	1.57	0.90
國(初)中	40,481	100.00	1.37	10.93	84.60	2.59	0.51
高中(職)	107,922	100.00	1.70	9.10	85.74	2.84	0.61
專科、大學	40,002	100.00	2.18	5.06	87.85	4.61	0.30
研究所	1,263	100.00	4.43	12.43	77.04	2.06	4.04
身分別							
原住民	9,066	100.00	1.31	6.72	84.99	6.66	0.32
榮民、榮眷	901	100.00	-	17.43	73.47	9.10	-
新住民	13,487	100.00	1.34	8.79	86.13	2.80	0.93
一般民眾	173,668	100.00	1.81	9.21	85.53	2.90	0.55
婚姻狀況							
未婚	41,189	100.00	1.58	4.92	88.06	5.09	0.35
有配偶或同居	94,144	100.00	2.16	10.39	84.35	2.29	0.81
離婚或分居	50,969	100.00	1.51	9.30	86.11	2.81	0.28
喪偶	10,820	100.00	-	12.87	82.77	3.86	0.49
在學狀況							
在學	3,416	100.00	4.68	0.79	94.53	-	-
未在學	193,706	100.00	1.70	9.25	85.33	3.15	0.57
身障證明/手冊							
有	16,330	100.00	0.60	13.01	80.24	5.72	0.43
無	180,792	100.00	1.86	8.75	85.97	2.86	0.57

表79 戶內列冊人口目前有工作者之主要工作型態
—按地區及款別分

中華民國107年6月底

單位：人；%

項目別	總計		全日型 經常性 工作	部分工 時經常 性工作	臨時性 或季節 性工作	6個月 內臨時 、短期 工作
	人數	百分比				
總計	197,122	100.00	62.76	22.62	12.14	2.48
低收入戶	74,156	100.00	58.90	24.05	15.22	1.84
第一款(類)	-	-	-	-	-	-
第二款(類)	7,594	100.00	54.53	27.75	15.41	2.32
第三款(類)	66,562	100.00	59.40	23.62	15.20	1.78
中低收入戶	122,966	100.00	65.08	21.76	10.28	2.87
北部地區	58,187	100.00	63.15	25.68	10.32	0.85
低收入戶	33,218	100.00	60.95	26.66	11.44	0.95
第一款(類)	-	-	-	-	-	-
第二款(類)	2,158	100.00	50.00	43.70	6.30	-
第三款(類)	31,060	100.00	61.71	25.48	11.80	1.01
中低收入戶	24,969	100.00	66.07	24.37	8.83	0.72
中部地區	59,110	100.00	68.72	16.83	12.36	2.09
低收入戶	17,772	100.00	65.03	16.39	17.59	0.99
第一款(類)	-	-	-	-	-	-
第二款(類)	2,921	100.00	64.84	12.32	22.12	0.72
第三款(類)	14,851	100.00	65.07	17.18	16.70	1.04
中低收入戶	41,338	100.00	70.30	17.03	10.12	2.56
南部地區	73,343	100.00	57.99	25.15	12.70	4.16
低收入戶	19,679	100.00	51.23	26.63	17.85	4.29
第一款(類)	-	-	-	-	-	-
第二款(類)	2,277	100.00	46.46	31.84	14.89	6.81
第三款(類)	17,402	100.00	51.86	25.95	18.24	3.96
中低收入戶	53,664	100.00	60.47	24.61	10.81	4.11
東部地區	6,196	100.00	59.13	19.08	19.92	1.87
低收入戶	3,369	100.00	51.23	23.51	24.43	0.83
第一款(類)	-	-	-	-	-	-
第二款(類)	206	100.00	40.78	36.89	22.33	-
第三款(類)	3,163	100.00	51.91	22.64	24.57	0.89
中低收入戶	2,827	100.00	68.55	13.80	14.54	3.11
金馬地區	286	100.00	51.05	23.78	25.17	-
低收入戶	118	100.00	55.08	25.42	19.49	-
第一款(類)	-	-	-	-	-	-
第二款(類)	32	100.00	81.25	9.38	9.38	-
第三款(類)	86	100.00	45.35	31.40	23.26	-
中低收入戶	168	100.00	48.21	22.62	29.17	-

表80 戶內列冊人口目前有工作者之主要工作型態
—按戶內人口特性分
中華民國107年6月底

單位：人；%

項目別	總計		全日型 經常性 工作	部分工 時經常 性工作	臨時性 或季節 性工作	6個月 內臨時 、短期 工作
	人數	百分比				
總計	197,122	100.00	62.76	22.62	12.14	2.48
性別						
男	100,925	100.00	60.01	22.57	14.41	3.01
女	96,197	100.00	65.64	22.67	9.76	1.93
年齡						
16~未滿18歲	1,721	100.00	46.43	28.59	17.55	7.44
18~未滿25歲	23,612	100.00	67.50	22.73	6.92	2.86
25~未滿45歲	91,412	100.00	66.62	20.29	10.63	2.46
45~未滿65歲	78,137	100.00	57.68	24.92	15.08	2.32
65歲及以上	2,240	100.00	44.82	31.61	22.37	1.21
教育程度						
國小以下	7,454	100.00	43.84	31.67	22.66	1.82
國(初)中	40,481	100.00	51.64	27.59	18.36	2.41
高中(職)	107,922	100.00	65.35	21.06	10.97	2.62
專科、大學	40,002	100.00	70.88	19.89	6.95	2.27
研究所	1,263	100.00	51.62	29.53	14.81	4.04
身分別						
原住民	9,066	100.00	61.46	20.00	16.92	1.62
榮民、榮眷	901	100.00	65.37	22.75	8.99	2.89
新住民	13,487	100.00	60.83	24.52	12.97	1.68
一般民眾	173,668	100.00	62.96	22.61	11.84	2.59
婚姻狀況						
未婚	41,189	100.00	62.54	24.04	9.78	3.65
有配偶或同居	94,144	100.00	63.57	21.09	13.01	2.33
離婚或分居	50,969	100.00	61.72	23.88	12.39	2.00
喪偶	10,820	100.00	61.40	24.58	12.38	1.64
在學狀況						
在學	3,416	100.00	-	70.11	21.02	8.87
未在學	193,706	100.00	63.86	21.78	11.98	2.37
身障證明/手冊						
有	16,330	100.00	54.48	25.94	16.86	2.72
無	180,792	100.00	63.50	22.32	11.71	2.46

表81 16歲以上戶內列冊人口目前無工作者之工作能力狀況
—按地區及款別分

中華民國107年6月底

單位：人；%

項目別	總計		有工作能力		沒有工作能力		
	人數	百分比	16歲以上非在學學生，屬有工作能力	25歲以下仍在國內就讀空中大學、大學院校以上進修學校、在職班、學分班、僅於夜間或假日上課、遠距教學學校或超過25歲在學學生，屬有工作能力	未滿16歲，非屬有工作能力	高齡(65歲以上)非屬有工作能力	25歲以下仍在國內就讀空中大學、大學院校以上進修學校、在職班、學分班、僅於夜間或假日上課、遠距教學以外學校，致不能工作
總計	251,808	100.00	15.64	1.81	-	15.44	34.45
低收入戶	153,892	100.00	10.05	1.65	-	20.23	30.12
第一款(類)	3,270	100.00	0.55	0.21	-	69.39	1.56
第二款(類)	34,818	100.00	4.97	0.61	-	33.86	15.19
第三款(類)	115,804	100.00	11.85	2.00	-	14.75	35.41
中低收入戶	97,916	100.00	24.44	2.07	-	7.91	41.26
北部地區	80,236	100.00	13.91	2.07	-	17.81	32.66
低收入戶	58,683	100.00	10.97	2.11	-	20.78	32.01
第一款(類)	2,136	100.00	0.84	0.33	-	70.08	1.22
第二款(類)	9,688	100.00	4.00	0.78	-	38.54	13.29
第三款(類)	46,859	100.00	12.87	2.47	-	14.86	37.28
中低收入戶	21,553	100.00	21.90	1.95	-	9.72	34.45
中部地區	70,786	100.00	16.98	0.79	-	13.22	36.89
低收入戶	39,759	100.00	10.28	0.90	-	17.54	32.50
第一款(類)	450	100.00	-	-	-	77.11	2.44
第二款(類)	10,653	100.00	6.05	1.27	-	26.97	21.05
第三款(類)	28,656	100.00	12.01	0.78	-	13.10	37.23
中低收入戶	31,027	100.00	25.55	0.65	-	7.68	42.52
南部地區	88,386	100.00	17.24	1.80	-	14.81	35.35
低收入戶	46,969	100.00	9.48	1.27	-	21.69	26.58
第一款(類)	564	100.00	-	-	-	60.11	1.95
第二款(類)	13,025	100.00	5.22	-	-	36.29	12.50
第三款(類)	33,380	100.00	11.31	1.79	-	15.34	32.49
中低收入戶	41,417	100.00	26.04	2.39	-	7.02	45.30
東部地區	11,872	100.00	8.25	6.33	-	17.23	24.89
低收入戶	8,101	100.00	5.99	4.16	-	20.97	24.98
第一款(類)	106	100.00	-	-	-	74.53	-
第二款(類)	1,336	100.00	1.05	-	-	31.96	6.29
第三款(類)	6,659	100.00	7.07	5.06	-	17.92	29.13
中低收入戶	3,771	100.00	13.10	10.98	-	9.18	24.69
金馬地區	528	100.00	0.57	-	-	19.32	41.48
低收入戶	380	100.00	0.79	-	-	23.16	35.53
第一款(類)	14	100.00	-	-	-	50.00	21.43
第二款(類)	116	100.00	2.59	-	-	24.14	41.38
第三款(類)	250	100.00	-	-	-	21.20	33.60
中低收入戶	148	100.00	-	-	-	9.46	56.76

表81 16歲以上戶內列冊人口目前無工作者之工作能力狀況
—按地區及款別分(續)

中華民國107年6月底

單位：人；%

項目別	沒有工作能力						
	身心障礙致不能工作	罹患嚴重傷、病，需三個月以上治療或療養致不能工作	因照顧特定身心障礙或罹患特定病症且不能自理生活之共同生活或受扶養親屬，致不能工作	獨自扶養六歲以下之直系血親卑親屬致不能工作	婦女懷胎六個月以上至分娩後二個月內，致不能工作；或懷胎期間經醫師診斷不宜工作	受監護宣告	其他原因
總計	24.17	4.48	2.18	1.39	0.18	0.03	0.22
低收入戶	31.36	3.62	1.73	0.89	0.15	0.01	0.18
第一款(類)	26.85	0.83	0.61	-	-	-	-
第二款(類)	39.84	2.82	2.09	0.52	-	-	0.11
第三款(類)	28.94	3.95	1.65	1.03	0.20	0.02	0.21
中低收入戶	12.86	5.83	2.88	2.19	0.23	0.06	0.28
北部地區	24.52	4.65	2.32	1.54	0.30	0.03	0.18
低收入戶	26.72	3.97	2.01	0.98	0.27	0.04	0.14
第一款(類)	25.33	1.26	0.94	-	-	-	-
第二款(類)	34.51	4.27	3.11	1.10	-	-	0.38
第三款(類)	25.17	4.04	1.83	1.00	0.34	0.05	0.10
中低收入戶	18.53	6.50	3.18	3.07	0.39	-	0.29
中部地區	23.73	4.28	2.22	1.60	0.07	0.04	0.18
低收入戶	32.88	3.03	1.77	0.92	0.06	-	0.12
第一款(類)	20.44	-	-	-	-	-	-
第二款(類)	41.03	1.19	2.04	0.40	-	-	-
第三款(類)	30.04	3.76	1.70	1.13	0.08	-	0.17
中低收入戶	12.01	5.89	2.81	2.47	0.08	0.08	0.25
南部地區	23.03	4.36	2.08	0.89	0.16	-	0.29
低收入戶	35.09	3.63	1.50	0.46	0.04	-	0.25
第一款(類)	37.94	-	-	-	-	-	-
第二款(類)	41.60	2.96	1.37	0.06	-	-	-
第三款(類)	32.50	3.96	1.57	0.63	0.06	-	0.35
中低收入戶	9.35	5.18	2.73	1.37	0.29	-	0.32
東部地區	32.82	5.35	1.42	3.00	0.24	0.25	0.24
低收入戶	35.87	4.05	0.67	2.60	0.35	-	0.36
第一款(類)	25.47	-	-	-	-	-	-
第二款(類)	52.99	4.04	1.87	1.80	-	-	-
第三款(類)	32.60	4.11	0.44	2.81	0.42	-	0.44
中低收入戶	26.25	8.14	3.02	3.85	-	0.80	-
金馬地區	26.70	5.11	6.82	-	-	-	-
低收入戶	33.68	1.84	5.00	-	-	-	-
第一款(類)	28.57	-	-	-	-	-	-
第二款(類)	26.72	-	5.17	-	-	-	-
第三款(類)	37.20	2.80	5.20	-	-	-	-
中低收入戶	8.78	13.51	11.49	-	-	-	-

表82 16歲以上戶內列冊人口目前無工作者之工作能力狀況
 —按戶內人口特性分
 中華民國107年6月底

單位：人；％

項目別	總計		有工作能力		沒有工作能力		
	人數	百分比	16歲以上非在學學生，屬有工作能力	25歲以下仍在國內就讀空中大學、大學院校以上進修學校、在職班、學分班、僅於夜間或假日上課、遠距教學學校或超過25歲在學學生，屬有工作能力	未滿16歲，非屬有工作能力	高齡(65歲以上)非屬有工作能力	25歲以下仍在國內就讀空中大學、大學院校以上進修學校、在職班、學分班、僅於夜間或假日上課、遠距教學以外學校，致不能工作
總計	251,808	100.00	15.64	1.81	-	15.44	34.45
性別							
男	131,017	100.00	10.47	1.60	-	19.41	31.84
女	120,791	100.00	21.25	2.04	-	11.14	37.28
年齡							
16~未滿18歲	42,390	100.00	2.56	3.58	-	-	91.74
18~未滿25歲	64,935	100.00	14.39	4.65	-	-	73.70
25~未滿45歲	39,865	100.00	42.83	0.06	-	-	-
45~未滿65歲	66,203	100.00	17.95	-	-	0.71	-
65歲及以上	38,415	100.00	-	-	-	100.00	-
教育程度							
國小以下	38,215	100.00	5.09	-	-	63.95	-
國(初)中	38,264	100.00	17.66	-	-	16.89	0.58
高中(職)	99,215	100.00	19.88	1.38	-	5.66	36.30
專科、大學	73,427	100.00	14.18	4.20	-	3.22	66.82
研究所	2,687	100.00	20.88	3.87	-	0.11	53.78
身分別							
原住民	12,160	100.00	17.43	3.19	-	8.26	37.91
榮民、榮眷	3,327	100.00	10.49	0.75	-	38.44	6.46
新住民	4,366	100.00	55.66	-	-	11.36	2.89
一般民眾	231,955	100.00	14.87	1.79	-	15.57	35.26
婚姻狀況							
未婚	165,659	100.00	8.63	2.74	-	10.33	52.11
有配偶或同居	50,192	100.00	37.41	0.04	-	18.18	0.75
離婚或分居	24,292	100.00	20.81	-	-	22.20	0.19
喪偶	11,665	100.00	10.85	-	-	62.21	-
在學狀況							
在學	92,539	100.00	-	4.93	-	-	93.74
未在學	159,269	100.00	24.73	-	-	24.41	-
身障證明/手冊							
有	83,235	100.00	4.13	0.07	-	18.74	3.14
無	168,573	100.00	21.33	2.67	-	13.82	49.91

表82 16歲以上戶內列冊人口目前無工作者之工作能力狀況
—按戶內人口特性分(續)

中華民國107年6月底

單位：人；%

項目別	沒有工作能力						
	身心障礙致不能工作	罹患嚴重傷、病，需三個月以上治療或療養致不能工作	因照顧特定身心障礙或罹患特定病症且不能自理生活之共同生活或受扶養親屬，致不能工作	獨自扶養六歲以下之直系血親卑親屬致不能工作	婦女懷胎六個月以上至分娩後二個月內，致不能工作；或懷胎期間經醫師診斷不宜工作	受監護宣告	其他原因
總計	24.17	4.48	2.18	1.39	0.18	0.03	0.22
性別							
男	29.91	5.06	1.14	0.39	-	0.04	0.14
女	17.95	3.85	3.30	2.49	0.38	0.02	0.30
年齡							
16~未滿18歲	1.46	0.11	0.17	0.37	-	-	-
18~未滿25歲	5.27	0.74	0.19	0.70	0.26	0.05	0.04
25~未滿45歲	36.77	7.24	4.56	6.77	0.72	0.12	0.92
45~未滿65歲	63.68	11.88	5.23	0.30	-	-	0.24
65歲及以上	-	-	-	-	-	-	-
教育程度							
國小以下	26.52	2.67	1.40	0.19	0.18	-	-
國(初)中	50.74	9.74	2.78	1.28	0.18	0.07	0.07
高中(職)	25.85	5.22	3.10	2.09	0.22	0.05	0.24
專科、大學	7.26	1.81	1.09	1.14	0.14	-	0.14
研究所	12.32	0.89	-	1.19	-	-	6.96
身分別							
原住民	21.67	5.83	2.58	2.41	0.23	0.25	0.24
榮民、榮眷	35.38	6.34	0.81	0.66	0.66	-	-
新住民	9.46	6.57	3.94	8.96	0.48	-	0.69
一般民眾	24.42	4.34	2.14	1.21	0.17	0.02	0.21
婚姻狀況							
未婚	23.33	1.76	0.55	0.34	0.03	0.02	0.16
有配偶或同居	21.45	9.82	6.83	4.43	0.68	-	0.42
離婚或分居	38.25	11.42	3.72	2.59	0.30	0.20	0.32
喪偶	18.41	5.66	2.07	0.81	-	-	-
在學狀況							
在學	0.62	0.05	0.06	0.44	-	-	0.16
未在學	37.85	7.05	3.41	1.95	0.29	0.05	0.25
身障證明/手冊							
有	68.98	3.76	0.72	0.39	0.03	0.03	-
無	2.04	4.83	2.89	1.89	0.26	0.03	0.33

表83 戶內列冊人口目前無工作而具工作能力者沒有去工作原因
—按地區及款別分

中華民國107年6月底

單位：人；%

項目別	總計		初尋工作中 (包括正在等待結果者)	重尋工作中 (包括正在等待結果者)	正在準備就業考試或高、普、特考試(包括正在等待分發者)	參加職訓中
	人數	百分比				
總計	43,956	100.00	10.83	20.02	1.04	0.46
低收入戶	18,001	100.00	10.74	18.65	1.27	0.54
第一款(類)	25	100.00	-	-	-	-
第二款(類)	1,941	100.00	16.59	13.91	-	-
第三款(類)	16,035	100.00	10.05	19.26	1.43	0.60
中低收入戶	25,955	100.00	10.89	20.97	0.88	0.40
北部地區	12,821	100.00	9.52	24.15	1.23	0.95
低收入戶	7,679	100.00	7.38	24.23	2.06	0.89
第一款(類)	25	100.00	-	-	-	-
第二款(類)	464	100.00	-	14.87	-	-
第三款(類)	7,190	100.00	7.89	24.92	2.20	0.95
中低收入戶	5,142	100.00	12.72	24.02	-	1.05
中部地區	12,577	100.00	11.09	17.88	0.81	-
低收入戶	4,446	100.00	14.10	13.63	-	-
第一款(類)	-	-	-	-	-	-
第二款(類)	780	100.00	26.92	5.26	-	-
第三款(類)	3,666	100.00	11.37	15.41	-	-
中低收入戶	8,131	100.00	9.45	20.21	1.25	-
南部地區	16,825	100.00	11.87	20.01	1.00	0.29
低收入戶	5,051	100.00	12.89	17.64	0.83	-
第一款(類)	-	-	-	-	-	-
第二款(類)	680	100.00	16.47	23.53	-	-
第三款(類)	4,371	100.00	12.33	16.72	0.96	-
中低收入戶	11,774	100.00	11.43	21.03	1.07	0.42
東部地區	1,730	100.00	8.44	5.14	1.68	1.68
低收入戶	822	100.00	10.71	-	3.53	3.53
第一款(類)	-	-	-	-	-	-
第二款(類)	14	100.00	-	-	-	-
第三款(類)	808	100.00	10.89	-	3.59	3.59
中低收入戶	908	100.00	6.39	9.80	-	-
金馬地區	3	100.00	-	-	-	-
低收入戶	3	100.00	-	-	-	-
第一款(類)	-	-	-	-	-	-
第二款(類)	3	100.00	-	-	-	-
第三款(類)	-	-	-	-	-	-
中低收入戶	-	-	-	-	-	-

註：金馬地區樣本數較少，代表性不足，僅提供參考

表83 戶內列冊人口目前無工作而具工作能力者沒有去工作原因
—按地區及款別分(續1)

中華民國107年6月底

單位：人；%

項目別	需照顧未滿 12歲兒童	需照顧患重 傷病親屬	需料理 家務	準備懷 孕或已 懷孕者	在學、 準備升 學或繼 續進修中	服兵役中(含 替代役)
總計	15.83	4.79	15.85	0.70	10.38	3.15
低收入戶	12.30	5.59	16.90	0.51	14.07	3.14
第一款(類)	-	40.00	-	-	28.00	-
第二款(類)	7.06	6.80	18.96	-	10.87	6.03
第三款(類)	12.95	5.39	16.68	0.57	14.43	2.79
中低收入戶	18.28	4.24	15.11	0.83	7.82	3.16
北部地區	11.88	4.67	16.22	0.40	12.96	1.68
低收入戶	10.54	5.47	16.90	-	16.16	2.06
第一款(類)	-	40.00	-	-	28.00	-
第二款(類)	8.62	9.91	17.89	-	16.38	-
第三款(類)	10.70	5.06	16.90	-	16.11	2.20
中低收入戶	13.89	3.48	15.19	0.99	8.19	1.11
中部地區	17.71	6.17	17.82	0.98	4.46	4.70
低收入戶	11.11	6.82	23.62	1.57	8.05	4.54
第一款(類)	-	-	-	-	-	-
第二款(類)	5.51	9.87	22.44	-	17.31	5.13
第三款(類)	12.30	6.16	23.87	1.91	6.08	4.42
中低收入戶	21.31	5.82	14.65	0.65	2.50	4.78
南部地區	18.08	3.90	15.04	0.57	9.43	3.27
低收入戶	15.90	5.60	11.50	0.42	11.80	4.06
第一款(類)	-	-	-	-	-	-
第二款(類)	5.44	1.32	16.18	-	-	11.32
第三款(類)	17.52	6.27	10.78	0.48	13.64	2.93
中低收入戶	19.02	3.17	16.56	0.64	8.42	2.93
東部地區	9.48	4.34	6.59	2.14	43.41	1.68
低收入戶	12.77	-	13.87	-	41.00	-
第一款(類)	-	-	-	-	-	-
第二款(類)	100.00	-	-	-	-	-
第三款(類)	11.26	-	14.11	-	41.71	-
中低收入戶	6.50	8.26	-	4.07	45.59	3.19
金馬地區	100.00	-	-	-	-	-
低收入戶	100.00	-	-	-	-	-
第一款(類)	-	-	-	-	-	-
第二款(類)	100.00	-	-	-	-	-
第三款(類)	-	-	-	-	-	-
中低收入戶	-	-	-	-	-	-

表83 戶內列冊人口目前無工作而具工作能力者沒有去工作原因
—按地區及款別分(續2完)

中華民國107年6月底

單位：人；%

項目別	離家出走或失蹤	入獄服刑中	謀職困難致未再尋工作	年紀大	不想工作	體力差無法工作
總計	1.54	1.35	4.33	2.50	1.95	5.30
低收入戶	1.01	2.14	4.47	2.09	1.34	5.25
第一款(類)	-	-	-	-	-	32.00
第二款(類)	-	0.98	6.59	2.42	3.86	5.92
第三款(類)	1.13	2.28	4.22	2.05	1.04	5.13
中低收入戶	1.91	0.81	4.23	2.78	2.37	5.33
北部地區	2.71	1.67	3.32	3.12	0.79	4.73
低收入戶	1.77	2.44	2.84	1.81	0.29	5.17
第一款(類)	-	-	-	-	-	32.00
第二款(類)	-	-	7.54	-	-	24.78
第三款(類)	1.89	2.60	2.55	1.93	0.31	3.81
中低收入戶	4.10	0.53	4.05	5.08	1.54	4.08
中部地區	1.18	0.96	5.97	1.98	2.54	5.75
低收入戶	1.01	1.53	6.30	1.57	2.43	3.71
第一款(類)	-	-	-	-	-	-
第二款(類)	-	-	2.69	-	4.87	-
第三款(類)	1.23	1.85	7.06	1.91	1.91	4.50
中低收入戶	1.28	0.65	5.79	2.20	2.60	6.86
南部地區	1.07	1.02	4.15	2.48	2.42	5.39
低收入戶	-	1.43	6.08	3.31	1.60	6.95
第一款(類)	-	-	-	-	-	-
第二款(類)	-	2.79	10.59	6.91	5.44	-
第三款(類)	-	1.21	5.38	2.75	1.01	8.03
中低收入戶	1.53	0.85	3.32	2.13	2.77	4.72
東部地區	-	5.03	1.68	1.73	1.73	5.26
低收入戶	-	7.06	-	-	3.65	3.89
第一款(類)	-	-	-	-	-	-
第二款(類)	-	-	-	-	-	-
第三款(類)	-	7.18	-	-	3.71	3.96
中低收入戶	-	3.19	3.19	3.30	-	6.50
金馬地區	-	-	-	-	-	-
低收入戶	-	-	-	-	-	-
第一款(類)	-	-	-	-	-	-
第二款(類)	-	-	-	-	-	-
第三款(類)	-	-	-	-	-	-
中低收入戶	-	-	-	-	-	-

表84 戶內列冊人口目前無工作而具工作能力者沒有去工作原因

—按戶內人口特性分

中華民國107年6月底

單位：人；%

項目別	總計		初尋工作中 (包括正在等待結果者)	重尋工作中 (包括正在等待結果者)	正在準備就業考試或高、普、特考試(包括正在等待分發者)	參加職訓中
	人數	百分比				
總計	43,956	100.00	10.83	20.02	1.04	0.46
性別						
男	15,817	100.00	14.88	27.41	1.27	0.63
女	28,139	100.00	8.55	15.87	0.91	0.36
年齡						
16~未滿18歲	2,605	100.00	11.36	15.01	-	-
18~未滿25歲	12,365	100.00	30.95	22.73	3.10	0.43
25~未滿45歲	17,100	100.00	2.27	18.58	0.43	0.60
45~未滿65歲	11,886	100.00	2.08	20.39	-	0.38
65歲及以上	-	-	-	-	-	-
教育程度						
國小以下	1,946	100.00	2.67	5.29	-	-
國(初)中	6,759	100.00	1.72	17.50	-	-
高中(職)	21,092	100.00	7.59	19.13	-	0.59
專科、大學	13,494	100.00	21.65	23.05	3.39	0.56
研究所	665	100.00	10.38	55.49	-	-
身分別						
原住民	2,507	100.00	6.70	12.92	1.16	2.19
榮民、榮眷	374	100.00	14.17	21.66	-	6.15
新住民	2,430	100.00	1.07	8.11	-	0.95
一般民眾	38,645	100.00	11.68	21.22	1.11	0.26
婚姻狀況						
未婚	18,838	100.00	22.93	25.18	2.30	0.42
有配偶或同居	18,798	100.00	1.70	12.94	0.12	0.25
離婚或分居	5,054	100.00	1.39	28.57	-	1.46
喪偶	1,266	100.00	3.87	14.22	-	-
在學狀況						
在學	4,561	100.00	-	-	-	-
未在學	39,395	100.00	12.08	22.34	1.16	0.51
身障證明/手冊						
有	3,496	100.00	7.04	18.91	0.74	1.54
無	40,460	100.00	11.15	20.12	1.07	0.36

表84 戶內列冊人口目前無工作而具工作能力者沒有去工作原因
—按戶內人口特性分(續1)

中華民國107年6月底

單位：人；%

項目別	需照顧未滿 12歲兒童	需照顧患重 傷病親屬	需料理 家務	準備懷 孕或已 懷孕者	在學、 準備升 學或繼 續進修中	服兵役中(含 替代役)
總計	15.83	4.79	15.85	0.70	10.38	3.15
性別						
男	2.12	3.65	3.06	-	13.24	8.76
女	23.54	5.43	23.03	1.09	8.77	-
年齡						
16~未滿18歲	-	2.65	-	-	58.31	5.11
18~未滿25歲	3.25	0.78	0.82	0.20	24.41	9.92
25~未滿45歲	35.02	3.98	23.71	0.91	0.14	0.15
45~未滿65歲	4.79	10.61	23.63	1.06	-	-
65歲及以上	-	-	-	-	-	-
教育程度						
國小以下	7.30	5.29	24.31	1.44	-	-
國(初)中	17.78	8.67	26.28	0.40	-	-
高中(職)	20.69	5.43	18.17	0.86	6.50	3.86
專科、大學	9.27	2.02	6.54	0.52	22.86	3.65
研究所	-	-	-	-	15.64	11.73
身分別						
原住民	21.78	4.79	13.68	1.48	15.48	6.90
榮民、榮眷	-	6.68	12.30	6.68	6.68	-
新住民	31.40	3.58	35.02	1.15	-	-
一般民眾	14.62	4.85	14.81	0.56	10.73	3.14
婚姻狀況						
未婚	2.16	3.03	0.80	0.13	24.09	7.22
有配偶或同居	31.52	6.18	30.19	1.19	0.12	0.13
離婚或分居	9.66	6.51	14.64	1.15	-	-
喪偶	11.06	3.63	31.52	-	-	-
在學狀況						
在學	-	-	-	-	100.00	-
未在學	17.66	5.35	17.68	0.78	-	3.52
身障證明/手冊						
有	5.21	12.07	13.30	-	1.57	0.63
無	16.75	4.16	16.07	0.76	11.14	3.37

表84 戶內列冊人口目前無工作而具工作能力者沒有去工作原因
—按戶內人口特性分(續2完)

中華民國107年6月底

單位：人；%

項目別	離家出走或失蹤	入獄服刑中	謀職困難致未再尋工作	年紀大	不想工作	體力差無法工作
總計	1.54	1.35	4.33	2.50	1.95	5.30
性別						
男	2.07	3.23	6.52	3.18	2.62	7.37
女	1.24	0.29	3.10	2.11	1.57	4.13
年齡						
16~未滿18歲	-	1.80	1.88	-	2.00	1.88
18~未滿25歲	0.57	0.57	1.02	-	0.40	0.85
25~未滿45歲	3.25	1.04	3.98	-	1.93	4.02
45~未滿65歲	0.42	2.52	8.82	9.23	3.58	12.51
65歲及以上	-	-	-	-	-	-
教育程度						
國小以下	3.85	2.67	9.04	17.16	2.21	18.76
國(初)中	1.79	3.18	7.89	3.39	3.89	7.52
高中(職)	2.04	1.50	4.03	2.17	2.12	5.31
專科、大學	0.37	0.07	2.22	0.56	0.77	2.48
研究所	-	-	6.77	-	-	-
身分別						
原住民	2.15	4.47	2.07	2.11	-	2.11
榮民、榮眷	-	-	5.88	6.42	-	13.37
新住民	3.09	-	7.41	2.26	0.91	5.06
一般民眾	1.42	1.25	4.27	2.50	2.16	5.44
婚姻狀況						
未婚	1.05	1.08	3.56	1.00	1.47	3.58
有配偶或同居	0.53	0.91	3.72	2.77	2.06	5.67
離婚或分居	7.06	3.76	7.62	5.16	3.07	9.95
喪偶	1.82	2.29	11.85	10.11	3.00	6.64
在學狀況						
在學	-	-	-	-	-	-
未在學	1.72	1.51	4.83	2.78	2.18	5.91
身障證明/手冊						
有	0.77	6.84	10.15	2.43	4.72	14.07
無	1.60	0.88	3.83	2.50	1.71	4.54

表85 戶內列冊人口具工作能力者接受職業訓練情況及類別
—按地區及款別分

中華民國107年6月底

單位：人；%

項目別	總計		有受過職業訓練(%)	接受職業訓練的種類(複選)		
	人數	百分比		電腦、資訊	經紀銷售	創業經營
總計	241,078	100.00	4.53	0.61	0.10	0.07
低收入戶	92,157	100.00	5.12	0.68	0.07	0.05
第一款(類)	25	100.00	-	-	-	-
第二款(類)	9,535	100.00	7.22	1.24	-	-
第三款(類)	82,597	100.00	4.88	0.61	0.08	0.06
中低收入戶	148,921	100.00	4.17	0.56	0.11	0.08
北部地區	71,008	100.00	4.24	0.79	0.10	0.03
低收入戶	40,897	100.00	4.63	0.62	0.11	0.06
第一款(類)	25	100.00	-	-	-	-
第二款(類)	2,622	100.00	8.05	-	-	-
第三款(類)	38,250	100.00	4.40	0.66	0.12	0.06
中低收入戶	30,111	100.00	3.71	1.02	0.09	-
中部地區	71,687	100.00	3.26	0.23	0.04	0.11
低收入戶	22,218	100.00	3.18	0.43	-	0.10
第一款(類)	-	-	-	-	-	-
第二款(類)	3,701	100.00	4.94	-	-	-
第三款(類)	18,517	100.00	2.82	0.52	-	0.12
中低收入戶	49,469	100.00	3.29	0.15	0.05	0.11
南部地區	90,168	100.00	4.88	0.72	0.08	0.08
低收入戶	24,730	100.00	5.78	1.11	0.09	-
第一款(類)	-	-	-	-	-	-
第二款(類)	2,957	100.00	9.27	3.99	-	-
第三款(類)	21,773	100.00	5.30	0.72	0.10	-
中低收入戶	65,438	100.00	4.54	0.57	0.07	0.11
東部地區	7,926	100.00	14.35	0.96	0.83	-
低收入戶	4,191	100.00	16.11	-	-	-
第一款(類)	-	-	-	-	-	-
第二款(類)	220	100.00	6.36	-	-	-
第三款(類)	3,971	100.00	16.65	-	-	-
中低收入戶	3,735	100.00	12.37	2.03	1.77	-
金馬地區	289	100.00	14.53	2.08	-	-
低收入戶	121	100.00	10.74	-	-	-
第一款(類)	-	-	-	-	-	-
第二款(類)	35	100.00	17.14	-	-	-
第三款(類)	86	100.00	8.14	-	-	-
中低收入戶	168	100.00	17.26	3.57	-	-

註：本問項「接受職業訓練的種類」為複選題，並以已接受職業訓練者為分母計算而得。

表85 戶內列冊人口具工作能力者接受職業訓練情況及類別
—按地區及款別分(續1)

中華民國107年6月底

單位：人；%

項目別	接受職業訓練的種類(複選)						
	出納、 會計及 金融理財	觀光、 導覽	餐飲 服務	托育、照顧 服務及家事 管理	公寓大 廈管理	美容、 美髮	工業配 線、水 電維修
總計	0.07	0.09	0.82	1.03	0.02	0.47	0.39
低收入戶	0.02	0.11	1.06	1.18	0.02	0.56	0.45
第一款(類)	-	-	-	-	-	-	-
第二款(類)	-	-	1.36	2.09	-	1.22	0.38
第三款(類)	0.03	0.12	1.02	1.08	0.03	0.48	0.46
中低收入戶	0.10	0.08	0.68	0.93	0.02	0.41	0.36
北部地區	0.14	0.07	0.59	0.64	0.03	0.52	0.41
低收入戶	0.05	0.06	0.64	0.81	0.05	0.59	0.51
第一款(類)	-	-	-	-	-	-	-
第二款(類)	-	-	0.57	3.13	-	1.33	1.37
第三款(類)	0.05	0.06	0.64	0.65	0.06	0.54	0.45
中低收入戶	0.27	0.09	0.53	0.42	-	0.43	0.29
中部地區	0.04	0.10	0.46	0.94	-	0.38	0.25
低收入戶	-	0.10	0.59	1.07	-	0.77	0.11
第一款(類)	-	-	-	-	-	-	-
第二款(類)	-	-	1.13	1.62	-	2.19	-
第三款(類)	-	0.12	0.48	0.96	-	0.49	0.13
中低收入戶	0.05	0.10	0.41	0.88	-	0.21	0.31
南部地區	0.05	0.05	0.99	1.15	0.03	0.50	0.46
低收入戶	-	0.10	1.50	1.56	-	0.29	0.48
第一款(類)	-	-	-	-	-	-	-
第二款(類)	-	-	2.47	1.25	-	-	-
第三款(類)	-	0.11	1.37	1.61	-	0.33	0.55
中低收入戶	0.07	0.04	0.80	1.00	0.04	0.58	0.46
東部地區	-	0.37	4.09	3.72	-	0.39	0.77
低收入戶	-	0.69	4.94	3.08	-	0.74	1.46
第一款(類)	-	-	-	-	-	-	-
第二款(類)	-	-	-	6.36	-	-	-
第三款(類)	-	0.73	5.21	2.90	-	0.78	1.54
中低收入戶	-	-	3.13	4.44	-	-	-
金馬地區	-	3.81	4.50	4.15	-	-	-
低收入戶	-	-	5.79	4.96	-	-	-
第一款(類)	-	-	-	-	-	-	-
第二款(類)	-	-	-	17.14	-	-	-
第三款(類)	-	-	8.14	-	-	-	-
中低收入戶	-	6.55	3.57	3.57	-	-	-

表85 戶內列冊人口具工作能力者接受職業訓練情況及類別
 —按地區及款別分(續2完)

中華民國107年6月底

單位：人；%

項目別	接受職業訓練的種類(複選)						未受過 職業訓練 (%)
	冷凍 空調	模具	珠寶飾 品製作	手工 藝品	汽車修 護、駕訓	其他	
總計	0.06	0.13	0.09	0.20	0.45	0.12	95.47
低收入戶	0.08	0.05	0.09	0.33	0.39	0.10	94.88
第一款(類)	-	-	-	-	-	-	100.00
第二款(類)	-	-	0.39	0.39	0.16	-	92.78
第三款(類)	0.08	0.05	0.05	0.33	0.42	0.11	95.12
中低收入戶	0.05	0.19	0.09	0.12	0.48	0.13	95.83
北部地區	0.10	0.10	0.14	0.13	0.45	0.18	95.76
低收入戶	0.17	0.11	0.17	0.17	0.51	0.17	95.37
第一款(類)	-	-	-	-	-	-	100.00
第二款(類)	-	-	1.07	-	0.57	-	91.95
第三款(類)	0.18	0.12	0.11	0.18	0.51	0.18	95.60
中低收入戶	-	0.09	0.08	0.09	0.38	0.20	96.29
中部地區	0.04	0.10	0.03	0.14	0.46	0.11	96.74
低收入戶	-	-	-	-	-	0.11	96.82
第一款(類)	-	-	-	-	-	-	-
第二款(類)	-	-	-	-	-	-	95.06
第三款(類)	-	-	-	-	-	0.13	97.18
中低收入戶	0.05	0.15	0.05	0.20	0.67	0.11	96.71
南部地區	0.05	0.20	0.07	0.15	0.40	0.08	95.12
低收入戶	-	-	0.04	0.34	0.38	-	94.22
第一款(類)	-	-	-	-	-	-	-
第二款(類)	-	-	0.30	1.25	-	-	90.73
第三款(類)	-	-	-	0.21	0.43	-	94.70
中低收入戶	0.07	0.27	0.08	0.08	0.41	0.12	95.46
東部地區	-	-	0.47	1.97	0.78	-	85.65
低收入戶	-	-	-	3.72	1.48	-	83.89
第一款(類)	-	-	-	-	-	-	-
第二款(類)	-	-	-	-	-	-	93.64
第三款(類)	-	-	-	3.93	1.56	-	83.35
中低收入戶	-	-	0.99	-	-	-	87.63
金馬地區	-	-	-	-	-	-	85.47
低收入戶	-	-	-	-	-	-	89.26
第一款(類)	-	-	-	-	-	-	-
第二款(類)	-	-	-	-	-	-	82.86
第三款(類)	-	-	-	-	-	-	91.86
中低收入戶	-	-	-	-	-	-	82.74

表86 戶內列冊人口具工作能力者接受職業訓練情況及類別
 —按戶內人口特性分
 中華民國107年6月底

項目別	總計		有受過職業 訓練 (%)	接受職業訓練的種類(複選)		
	人數	百分比		電腦、 資訊	經紀 銷售	創業 經營
總計	241,078	100.00	4.53	0.61	0.10	0.07
性別						
男	116,742	100.00	3.95	0.58	0.08	0.08
女	124,336	100.00	5.08	0.64	0.11	0.06
年齡						
16~未滿18歲	4,326	100.00	0.67	-	0.67	-
18~未滿25歲	35,977	100.00	2.04	0.21	-	-
25~未滿45歲	108,512	100.00	4.81	0.53	0.09	0.02
45~未滿65歲	90,023	100.00	5.36	0.90	0.12	0.16
65歲及以上	2,240	100.00	5.27	-	-	-
教育程度						
國小以下	9,400	100.00	0.87	-	-	-
國(初)中	47,240	100.00	4.39	0.33	-	0.11
高中(職)	129,014	100.00	4.49	0.58	0.10	0.04
專科、大學	53,496	100.00	5.58	1.06	0.20	0.14
研究所	1,928	100.00	-	-	-	-
身分別						
原住民	11,573	100.00	11.74	1.41	0.25	-
榮民、榮眷	1,275	100.00	13.65	-	-	-
新住民	15,917	100.00	3.75	0.04	-	-
一般民眾	212,313	100.00	4.14	0.61	0.10	0.08
婚姻狀況						
未婚	60,027	100.00	2.63	0.44	0.09	0.04
有配偶或同居	112,942	100.00	4.58	0.53	0.12	0.07
離婚或分居	56,023	100.00	6.26	0.84	0.09	0.12
喪偶	12,086	100.00	5.51	1.06	-	-
在學狀況						
在學	7,977	100.00	0.33	-	-	-
未在學	233,101	100.00	4.68	0.63	0.10	0.07
身障證明/手冊						
有	19,826	100.00	7.17	1.24	0.19	0.12
無	221,252	100.00	4.30	0.55	0.09	0.07

註：本問項「接受職業訓練的種類」為複選題，並以已接受職業訓練者為分母計算而得。

表86 戶內列冊人口具工作能力者接受職業訓練情況及類別
—按戶內人口特性分(續1)

中華民國107年6月底

單位：人；%

項目別	接受職業訓練的種類(複選)						
	出納、會計及金融理財	觀光、導覽	餐飲服務	托育、照顧服務及家事管理	公寓大廈管理	美容、美髮	工業配線、水電維修
總計	0.07	0.09	0.82	1.03	0.02	0.47	0.39
性別							
男	-	0.12	0.58	0.30	0.04	-	0.79
女	0.14	0.06	1.05	1.71	-	0.91	0.02
年齡							
16~未滿18歲	-	-	-	-	-	-	-
18~未滿25歲	0.08	0.06	0.40	0.37	-	0.34	0.28
25~未滿45歲	0.09	0.07	0.80	1.15	0.02	0.61	0.41
45~未滿65歲	0.06	0.12	1.06	1.20	0.02	0.33	0.45
65歲及以上	-	-	0.67	0.94	-	1.92	-
教育程度							
國小以下	-	-	-	0.26	-	0.46	-
國(初)中	-	0.06	0.88	1.34	-	0.28	0.34
高中(職)	0.06	0.07	0.86	0.90	-	0.55	0.47
專科、大學	0.19	0.17	0.85	1.23	0.08	0.46	0.35
研究所	-	-	-	-	-	-	-
身分別							
原住民	-	0.90	2.15	2.62	-	1.11	0.28
榮民、榮眷	-	0.47	2.90	-	1.80	-	2.04
新住民	-	0.03	0.90	1.21	-	1.39	0.17
一般民眾	0.08	0.04	0.73	0.93	0.01	0.37	0.41
婚姻狀況							
未婚	0.04	0.04	0.55	0.55	0.04	0.25	0.17
有配偶或同居	0.06	0.10	0.68	1.06	-	0.25	0.52
離婚或分居	0.14	0.14	1.28	1.35	0.04	1.01	0.37
喪偶	-	-	1.42	1.58	-	1.08	0.49
在學狀況							
在學	-	-	-	-	-	-	0.33
未在學	0.08	0.09	0.85	1.06	0.02	0.48	0.40
身障證明/手冊							
有	-	0.12	1.30	1.93	-	0.21	0.50
無	0.08	0.08	0.78	0.95	0.02	0.49	0.38

表86 戶內列冊人口具工作能力者接受職業訓練情況及類別
 —按戶內人口特性分(續2完)
 中華民國107年6月底

項目別	接受職業訓練的種類(複選)						未受過 職業訓練 (%)
	冷凍 空調	模具	珠寶飾 品製作	手工 藝品	汽車修 護、駕訓	其他	
總計	0.06	0.13	0.09	0.20	0.45	0.12	95.47
性別							
男	0.12	0.23	0.04	0.10	0.84	0.17	96.05
女	-	0.04	0.14	0.29	0.08	0.07	94.92
年齡							
16~未滿18歲	-	-	-	-	-	-	99.33
18~未滿25歲	-	0.07	-	-	0.15	0.29	97.96
25~未滿45歲	0.09	0.19	0.08	0.25	0.46	0.09	95.19
45~未滿65歲	0.06	0.10	0.14	0.24	0.56	0.06	94.64
65歲及以上	-	-	-	-	0.67	1.07	94.73
教育程度							
國小以下	-	-	-	-	0.16	-	99.13
國(初)中	0.06	0.05	0.12	0.17	0.65	0.11	95.61
高中(職)	0.07	0.17	0.09	0.20	0.45	0.12	95.51
專科、大學	0.04	0.14	0.09	0.27	0.33	0.15	94.42
研究所	-	-	-	-	-	-	100.00
身分別							
原住民	-	-	0.76	1.72	0.54	0.22	88.26
榮民、榮眷	-	-	-	1.80	2.12	2.51	86.35
新住民	-	-	-	0.16	-	-	96.25
一般民眾	0.07	0.15	0.06	0.11	0.46	0.11	95.86
婚姻狀況							
未婚	-	0.12	-	-	0.29	0.13	97.37
有配偶或同居	0.09	0.15	0.08	0.27	0.58	0.09	95.42
離婚或分居	0.08	0.13	0.20	0.33	0.41	0.18	93.74
喪偶	-	-	0.07	-	0.20	-	94.49
在學狀況							
在學	-	-	-	-	-	-	99.67
未在學	0.06	0.14	0.09	0.21	0.46	0.12	95.32
身障證明/手冊							
有	0.14	0.26	0.05	0.48	0.78	0.12	92.83
無	0.05	0.12	0.09	0.18	0.42	0.12	95.70

表87 戶內列冊人口具工作能力且已接受職業訓練者是否從事相關工作情形
—按地區及款別分

中華民國107年6月底

單位：人；%

項目別	總計		有從事相關工作	沒有從事相關工作及原因				
	人數	百分比			沒有工作機會	身體狀況不佳	沒有證照，無法僱用	改變對就業的看法
總計	10,929	100.00	58.02	41.98	6.10	6.14	3.13	3.92
低收入戶	4,717	100.00	55.71	44.29	7.04	8.90	1.93	4.35
第一款(類)	-	-	-	-	-	-	-	-
第二款(類)	688	100.00	44.77	55.23	9.16	20.20	-	-
第三款(類)	4,029	100.00	57.58	42.42	6.68	6.97	2.26	5.09
中低收入戶	6,212	100.00	59.77	40.23	5.39	4.04	4.04	3.59
北部地區	3,011	100.00	57.56	42.44	8.77	4.42	6.44	3.99
低收入戶	1,894	100.00	64.84	35.16	8.18	5.33	1.16	4.91
第一款(類)	-	-	-	-	-	-	-	-
第二款(類)	211	100.00	48.34	51.66	29.86	17.06	-	-
第三款(類)	1,683	100.00	66.90	33.10	5.47	3.86	1.31	5.53
中低收入戶	1,117	100.00	45.21	54.79	9.76	2.86	15.40	2.42
中部地區	2,336	100.00	64.17	35.83	1.07	8.73	-	3.08
低收入戶	706	100.00	44.33	55.67	-	18.27	-	6.66
第一款(類)	-	-	-	-	-	-	-	-
第二款(類)	183	100.00	23.50	76.50	-	32.79	-	-
第三款(類)	523	100.00	51.63	48.37	-	13.19	-	8.99
中低收入戶	1,630	100.00	72.76	27.24	1.53	4.60	-	1.53
南部地區	4,403	100.00	56.92	43.08	6.38	6.13	2.70	5.36
低收入戶	1,429	100.00	52.48	47.52	6.02	8.82	4.83	4.55
第一款(類)	-	-	-	-	-	-	-	-
第二款(類)	274	100.00	54.38	45.62	-	15.69	-	-
第三款(類)	1,155	100.00	52.03	47.97	7.45	7.19	5.97	5.63
中低收入戶	2,974	100.00	59.05	40.95	6.56	4.84	1.68	5.75
東部地區	1,137	100.00	52.51	47.49	8.00	5.63	2.55	-
低收入戶	675	100.00	49.93	50.07	13.48	9.48	-	-
第一款(類)	-	-	-	-	-	-	-	-
第二款(類)	14	100.00	100.00	-	-	-	-	-
第三款(類)	661	100.00	48.87	51.13	13.77	9.68	-	-
中低收入戶	462	100.00	56.28	43.72	-	-	6.28	-
金馬地區	42	100.00	14.29	85.71	14.29	-	-	-
低收入戶	13	100.00	-	100.00	-	-	-	-
第一款(類)	-	-	-	-	-	-	-	-
第二款(類)	6	100.00	-	100.00	-	-	-	-
第三款(類)	7	100.00	-	100.00	-	-	-	-
中低收入戶	29	100.00	20.69	79.31	20.69	-	-	-

表87 戶內列冊人口具工作能力且已接受職業訓練者是否從事相關工作情形
—按地區及款別分(續)

中華民國107年6月底

單位：人；%

項目別	沒有從事相關工作及原因							
	家務太忙	酬勞太低 福利差	工作繁重 無法勝任	因低收入 戶身分被 歧視	結婚或 生育	工作地點 離住處太 遠	家人生病 需要照顧	找不到與 訓練相關 的工作
總計	4.61	1.59	2.82	0.25	0.89	0.84	3.15	8.55
低收入戶	5.13	2.67	4.18	-	0.68	0.89	2.48	6.04
第一款(類)	-	-	-	-	-	-	-	-
第二款(類)	6.98	5.23	0.87	-	-	6.10	-	6.69
第三款(類)	4.82	2.23	4.74	-	0.79	-	2.90	5.93
中低收入戶	4.22	0.77	1.79	0.43	1.05	0.80	3.65	10.45
北部地區	3.72	1.49	3.92	-	-	-	2.62	7.07
低收入戶	2.01	2.38	6.23	-	-	-	1.11	3.85
第一款(類)	-	-	-	-	-	-	-	-
第二款(類)	4.74	-	-	-	-	-	-	-
第三款(類)	1.66	2.67	7.01	-	-	-	1.25	4.34
中低收入戶	6.62	-	-	-	-	-	5.19	12.53
中部地區	5.82	2.05	1.97	-	-	1.80	3.13	8.18
低收入戶	8.78	-	2.97	-	-	5.95	6.66	6.37
第一款(類)	-	-	-	-	-	-	-	-
第二款(類)	20.77	-	-	-	-	22.95	-	-
第三款(類)	4.59	-	4.02	-	-	-	8.99	8.60
中低收入戶	4.54	2.94	1.53	-	-	-	1.60	8.96
南部地區	3.45	1.84	2.88	0.61	0.64	1.14	2.86	9.08
低收入戶	3.08	5.67	3.64	-	-	-	1.47	9.45
第一款(類)	-	-	-	-	-	-	-	-
第二款(類)	-	13.14	-	-	-	-	-	16.79
第三款(類)	3.81	3.90	4.50	-	-	-	1.82	7.71
中低收入戶	3.63	-	2.52	0.91	0.94	1.68	3.53	8.91
東部地區	8.00	-	-	-	6.07	-	5.80	11.43
低收入戶	13.48	-	-	-	4.74	-	4.15	4.74
第一款(類)	-	-	-	-	-	-	-	-
第二款(類)	-	-	-	-	-	-	-	-
第三款(類)	13.77	-	-	-	4.84	-	4.24	4.84
中低收入戶	-	-	-	-	8.01	-	8.23	21.21
金馬地區	30.95	-	40.48	-	-	-	-	-
低收入戶	53.85	-	46.15	-	-	-	-	-
第一款(類)	-	-	-	-	-	-	-	-
第二款(類)	-	-	100.00	-	-	-	-	-
第三款(類)	100.00	-	-	-	-	-	-	-
中低收入戶	20.69	-	37.93	-	-	-	-	-

表88 戶內列冊人口具工作能力且已接受職業訓練者是否從事相關工作情形

—按戶內人口特性分

中華民國107年6月底

單位：人；%

項目別	總計		有從事相關工作	沒有從事相關工作及原因				
	人數	百分比			沒有工作機會	身體狀況不佳	沒有證照，無法僱用	改變對就業的看法
總計	10,929	100.00	58.02	41.98	6.10	6.14	3.13	3.92
性別								
男	4,616	100.00	62.31	37.69	8.90	6.56	3.62	3.10
女	6,313	100.00	54.89	45.11	4.06	5.83	2.77	4.51
年齡								
16~未滿18歲	29	100.00	100.00	-	-	-	-	-
18~未滿25歲	733	100.00	73.12	26.88	3.14	-	-	6.68
25~未滿45歲	5,222	100.00	60.67	39.33	5.44	3.85	3.56	3.22
45~未滿65歲	4,827	100.00	51.58	48.42	7.46	9.74	3.23	4.37
65歲及以上	118	100.00	100.00	-	-	-	-	-
教育程度								
國小以下	82	100.00	96.34	3.66	-	-	-	-
國(初)中	2,073	100.00	56.20	43.80	4.34	10.23	2.51	1.16
高中(職)	5,787	100.00	56.14	43.86	7.29	6.27	3.65	3.68
專科、大學	2,987	100.00	61.87	38.13	5.19	3.21	2.64	6.39
研究所	-	-	-	-	-	-	-	-
身分別								
原住民	1,359	100.00	42.31	57.69	11.04	5.96	4.34	3.83
榮民、榮譽	174	100.00	96.55	3.45	3.45	-	-	-
新住民	597	100.00	73.87	26.13	-	-	7.87	-
一般民眾	8,799	100.00	58.61	41.39	5.81	6.71	2.68	4.27
婚姻狀況								
未婚	1,578	100.00	56.97	43.03	6.34	7.22	3.87	1.52
有配偶或同居	5,177	100.00	61.29	38.71	4.83	5.87	3.50	3.79
離婚或分居	3,508	100.00	53.39	46.61	8.44	5.22	2.85	5.93
喪偶	666	100.00	59.46	40.54	3.15	10.51	-	-
在學狀況								
在學	26	100.00	100.00	-	-	-	-	-
未在學	10,903	100.00	57.92	42.08	6.12	6.15	3.14	3.93
身障證明/手冊								
有	1,422	100.00	45.01	54.99	7.31	15.82	2.25	4.78
無	9,507	100.00	59.97	40.03	5.92	4.69	3.26	3.79

表88 戶內列冊人口具工作能力且已接受職業訓練者是否從事相關工作情形
—按戶內人口特性分(續)

中華民國107年6月底

單位：人；%

項目別	沒有從事相關工作及原因							
	家務太忙	酬勞太低 福利差	工作繁重 無法勝任	因低收入 戶身分被 歧視	結婚或 生育	工作地點 離住處太 遠	家人生病 需要照顧	找不到與 訓練相關 的工作
總計	4.61	1.59	2.82	0.25	0.89	0.84	3.15	8.55
性別								
男	1.30	1.80	2.75	0.58	-	0.52	1.21	7.34
女	7.03	1.44	2.87	-	1.54	1.08	4.56	9.42
年齡								
16~未滿18歲	-	-	-	-	-	-	-	-
18~未滿25歲	-	-	3.00	-	-	-	-	14.05
25~未滿45歲	6.09	2.64	1.65	0.52	1.86	0.50	0.94	9.08
45~未滿65歲	3.85	0.75	4.14	-	-	1.37	6.11	7.40
65歲及以上	-	-	-	-	-	-	-	-
教育程度								
國小以下	-	-	3.66	-	-	-	-	-
國(初)中	4.68	1.16	2.89	-	-	1.16	5.64	10.03
高中(職)	5.79	1.83	2.47	-	1.68	1.18	2.14	7.88
專科、大學	2.41	1.47	3.41	0.90	-	-	3.45	9.04
研究所	-	-	-	-	-	-	-	-
身分別								
原住民	13.25	-	-	-	5.08	-	4.86	9.35
榮民、榮眷	-	-	-	-	-	-	-	-
新住民	5.53	4.02	4.86	-	-	-	3.85	-
一般民眾	3.31	1.70	3.17	0.31	0.32	1.05	2.90	9.17
婚姻狀況								
未婚	-	2.92	3.11	-	-	2.66	2.85	12.55
有配偶或同居	5.83	0.44	2.90	0.52	1.16	0.97	1.95	6.95
離婚或分居	4.87	1.34	1.71	-	1.05	-	4.73	10.46
喪偶	4.65	8.71	7.36	-	-	-	4.80	1.35
在學狀況								
在學	-	-	-	-	-	-	-	-
未在學	4.62	1.60	2.82	0.25	0.89	0.84	3.16	8.57
身障證明/手冊								
有	-	-	3.52	-	-	-	1.48	19.83
無	5.30	1.83	2.71	0.28	1.02	0.97	3.40	6.86

表89 戶內列冊人口具工作能力者接受職業訓練意願及類別
—按地區及款別分

中華民國107年6月底

單位：人；%

項目別	總計		願意接受職業訓練(%)	願意接受職業訓練的種類(複選)		
	人數	百分比		電腦、資訊	經紀銷售	創業經營
總計	230,149	100.00	4.78	1.12	0.15	0.81
低收入戶	87,440	100.00	5.15	1.26	0.10	0.89
第一款(類)	25	100.00	28.00	28.00	-	-
第二款(類)	8,847	100.00	3.82	-	-	0.80
第三款(類)	78,568	100.00	5.30	1.39	0.11	0.90
中低收入戶	142,709	100.00	4.56	1.03	0.19	0.77
北部地區	67,997	100.00	7.49	1.96	0.16	1.62
低收入戶	39,003	100.00	7.67	2.10	0.06	1.46
第一款(類)	25	100.00	28.00	28.00	-	-
第二款(類)	2,411	100.00	5.60	-	-	2.94
第三款(類)	36,567	100.00	7.80	2.23	0.06	1.37
中低收入戶	28,994	100.00	7.25	1.77	0.30	1.83
中部地區	69,351	100.00	2.11	0.30	0.07	0.29
低收入戶	21,512	100.00	1.85	-	0.11	0.21
第一款(類)	-	-	-	-	-	-
第二款(類)	3,518	100.00	2.62	-	-	-
第三款(類)	17,994	100.00	1.70	-	0.13	0.26
中低收入戶	47,839	100.00	2.23	0.44	0.06	0.33
南部地區	85,765	100.00	5.04	1.10	0.22	0.61
低收入戶	23,301	100.00	4.54	1.07	0.18	0.70
第一款(類)	-	-	-	-	-	-
第二款(類)	2,683	100.00	4.14	-	-	-
第三款(類)	20,618	100.00	4.59	1.21	0.20	0.79
中低收入戶	62,464	100.00	5.23	1.12	0.24	0.58
東部地區	6,789	100.00	1.44	1.03	-	0.56
低收入戶	3,516	100.00	1.71	0.91	-	-
第一款(類)	-	-	-	-	-	-
第二款(類)	206	100.00	-	-	-	-
第三款(類)	3,310	100.00	1.81	0.97	-	-
中低收入戶	3,273	100.00	1.16	1.16	-	1.16
金馬地區	247	100.00	9.31	2.43	2.43	2.02
低收入戶	108	100.00	-	-	-	-
第一款(類)	-	-	-	-	-	-
第二款(類)	29	100.00	-	-	-	-
第三款(類)	79	100.00	-	-	-	-
中低收入戶	139	100.00	16.55	4.32	4.32	3.60

註：本問項「接受職業訓練的種類」為複選題，並以已接受職業訓練者為分母計算而得。

表89 戶內列冊人口具工作能力者接受職業訓練意願及類別
—按地區及款別分(續1)

中華民國107年6月底

單位：人；%

項目別	願意接受職業訓練的種類(複選)						
	出納、會計及金融理財	觀光、導覽	餐飲服務	托育、照顧服務及家事管理	公寓大廈管理	美容、美髮	工業配線、水電維修
總計	0.37	0.35	1.44	1.08	0.19	0.69	0.54
低收入戶	0.35	0.31	1.63	1.08	0.27	0.94	0.63
第一款(類)	-	-	-	-	-	-	-
第二款(類)	0.42	-	1.62	-	-	1.80	0.42
第三款(類)	0.34	0.34	1.63	1.20	0.31	0.85	0.65
中低收入戶	0.38	0.37	1.33	1.08	0.14	0.53	0.49
北部地區	0.55	0.63	2.31	1.46	0.35	1.23	0.67
低收入戶	0.68	0.46	2.50	1.48	0.48	1.39	0.65
第一款(類)	-	-	-	-	-	-	-
第二款(類)	-	-	4.15	-	-	1.49	-
第三款(類)	0.73	0.49	2.40	1.58	0.51	1.38	0.69
中低收入戶	0.37	0.85	2.05	1.44	0.19	1.01	0.70
中部地區	0.15	0.04	0.61	0.50	0.04	0.44	0.18
低收入戶	-	-	0.86	0.45	-	0.56	0.22
第一款(類)	-	-	-	-	-	-	-
第二款(類)	-	-	1.22	-	-	1.39	-
第三款(類)	-	-	0.78	0.53	-	0.39	0.26
中低收入戶	0.22	0.05	0.50	0.53	0.06	0.38	0.17
南部地區	0.41	0.40	1.55	1.33	0.19	0.52	0.78
低收入戶	0.16	0.38	1.14	1.16	0.23	0.70	1.06
第一款(類)	-	-	-	-	-	-	-
第二款(類)	1.38	-	-	-	-	2.76	1.38
第三款(類)	-	0.43	1.29	1.31	0.26	0.43	1.02
中低收入戶	0.50	0.41	1.70	1.39	0.18	0.45	0.67
東部地區	-	-	-	-	-	-	-
低收入戶	-	-	-	-	-	-	-
第一款(類)	-	-	-	-	-	-	-
第二款(類)	-	-	-	-	-	-	-
第三款(類)	-	-	-	-	-	-	-
中低收入戶	-	-	-	-	-	-	-
金馬地區	4.45	-	2.43	2.43	-	-	-
低收入戶	-	-	-	-	-	-	-
第一款(類)	-	-	-	-	-	-	-
第二款(類)	-	-	-	-	-	-	-
第三款(類)	-	-	-	-	-	-	-
中低收入戶	7.91	-	4.32	4.32	-	-	-

表89 戶內列冊人口具工作能力者接受職業訓練意願及類別
—按地區及款別分(續2完)

中華民國107年6月底

單位：人；%

項目別	願意接受職業訓練的種類(複選)						不願意 接受職 業訓練 (%)
	冷凍 空調	模具	珠寶飾 品製作	手工 藝品	汽車修 護、駕訓	其他	
總計	0.17	0.11	0.19	0.30	0.27	0.04	95.22
低收入戶	0.14	0.08	0.24	0.45	0.21	0.03	94.85
第一款(類)	-	-	-	-	-	-	72.00
第二款(類)	-	-	-	-	-	-	96.18
第三款(類)	0.15	0.09	0.26	0.50	0.23	0.03	94.70
中低收入戶	0.19	0.13	0.15	0.22	0.31	0.05	95.44
北部地區	0.22	0.12	0.47	0.52	0.37	0.03	92.51
低收入戶	0.12	0.12	0.47	0.63	0.35	0.06	92.33
第一款(類)	-	-	-	-	-	-	72.00
第二款(類)	-	-	-	-	-	-	94.40
第三款(類)	0.13	0.13	0.50	0.67	0.37	0.06	92.20
中低收入戶	0.36	0.11	0.48	0.36	0.40	-	92.75
中部地區	0.08	0.15	-	0.11	0.11	-	97.89
低收入戶	-	-	-	0.22	-	-	98.15
第一款(類)	-	-	-	-	-	-	-
第二款(類)	-	-	-	-	-	-	97.38
第三款(類)	-	-	-	0.27	-	-	98.30
中低收入戶	0.11	0.22	-	0.06	0.16	-	97.77
南部地區	0.22	0.08	0.11	0.25	0.34	0.09	94.96
低收入戶	0.31	0.09	0.09	0.16	0.19	-	95.46
第一款(類)	-	-	-	-	-	-	-
第二款(類)	-	-	-	-	-	-	95.86
第三款(類)	0.35	0.11	0.11	0.18	0.22	-	95.41
中低收入戶	0.19	0.08	0.12	0.28	0.40	0.12	94.77
東部地區	-	-	-	0.88	-	-	98.56
低收入戶	-	-	-	1.71	-	-	98.29
第一款(類)	-	-	-	-	-	-	-
第二款(類)	-	-	-	-	-	-	100.00
第三款(類)	-	-	-	1.81	-	-	98.19
中低收入戶	-	-	-	-	-	-	98.84
金馬地區	-	-	2.43	-	-	-	90.69
低收入戶	-	-	-	-	-	-	100.00
第一款(類)	-	-	-	-	-	-	-
第二款(類)	-	-	-	-	-	-	100.00
第三款(類)	-	-	-	-	-	-	100.00
中低收入戶	-	-	4.32	-	-	-	83.45

表90 戶內列冊人口具工作能力者接受職業訓練意願及類別
 —按戶內人口特性分
 中華民國107年6月底

單位：人；％

項目別	總計		願意接受職業訓練(%)	願意接受職業訓練的種類(複選)		
	人數	百分比		電腦、資訊	經紀銷售	創業經營
總計	230,149	100.00	4.78	1.12	0.15	0.81
性別						
男	112,126	100.00	3.60	1.01	0.21	0.62
女	118,023	100.00	5.90	1.22	0.10	0.99
年齡						
16~未滿18歲	4,297	100.00	5.21	2.26	-	-
18~未滿25歲	35,244	100.00	4.63	1.56	0.31	0.92
25~未滿45歲	103,290	100.00	5.08	1.12	0.12	0.83
45~未滿65歲	85,196	100.00	4.53	0.89	0.14	0.81
65歲及以上	2,122	100.00	2.26	-	-	-
教育程度						
國小以下	9,318	100.00	1.86	0.23	-	-
國(初)中	45,167	100.00	4.00	0.61	0.12	0.43
高中(職)	123,227	100.00	5.04	1.11	0.04	0.81
專科、大學	50,509	100.00	5.39	1.69	0.40	1.35
研究所	1,928	100.00	4.98	2.49	2.49	-
身分別						
原住民	10,214	100.00	4.76	1.94	-	-
榮民、榮眷	1,101	100.00	0.54	-	0.54	-
新住民	15,320	100.00	5.69	0.63	-	1.15
一般民眾	203,514	100.00	4.74	1.12	0.17	0.83
婚姻狀況						
未婚	58,449	100.00	5.42	1.80	0.35	0.85
有配偶或同居	107,765	100.00	3.59	0.66	0.05	0.65
離婚或分居	52,515	100.00	6.48	1.30	0.14	1.06
喪偶	11,420	100.00	4.95	1.05	0.21	1.01
在學狀況						
在學	7,951	100.00	0.73	0.09	-	-
未在學	222,198	100.00	4.93	1.15	0.16	0.84
身障證明/手冊						
有	18,404	100.00	3.93	1.15	-	-
無	211,745	100.00	4.86	1.11	0.17	0.89

註：本問項「接受職業訓練的種類」為複選題，並以已接受職業訓練者為分母計算而得。

表90 戶內列冊人口具工作能力者接受職業訓練意願及類別
 —按戶內人口特性分(續1)

中華民國107年6月底

單位：人；%

項目別	願意接受職業訓練的種類(複選)						
	出納、會計及金融理財	觀光、導覽	餐飲服務	托育、照顧服務及家事管理	公寓大廈管理	美容、美髮	工業配線、水電維修
總計	0.37	0.35	1.44	1.08	0.19	0.69	0.54
性別							
男	0.19	0.27	0.74	0.20	0.32	0.04	1.07
女	0.54	0.42	2.12	1.92	0.07	1.30	0.04
年齡							
16~未滿18歲	0.65	-	1.12	-	-	0.61	-
18~未滿25歲	0.48	0.51	1.26	0.70	-	0.64	0.72
25~未滿45歲	0.38	0.34	1.58	1.30	0.21	0.95	0.55
45~未滿65歲	0.30	0.31	1.39	1.03	0.25	0.38	0.51
65歲及以上	-	-	1.23	1.04	-	1.23	-
教育程度							
國小以下	-	-	0.49	0.14	-	0.50	0.49
國(初)中	0.23	0.22	1.12	0.81	0.35	0.99	0.36
高中(職)	0.38	0.40	1.55	1.31	0.20	0.71	0.53
專科、大學	0.50	0.39	1.67	0.98	0.05	0.41	0.73
研究所	1.24	-	1.24	-	-	-	1.24
身分別							
原住民	-	0.45	1.04	1.59	-	0.45	0.88
榮民、榮眷	0.54	-	-	-	-	-	-
新住民	0.17	0.48	1.74	0.83	-	2.54	0.29
一般民眾	0.40	0.33	1.45	1.08	0.21	0.56	0.55
婚姻狀況							
未婚	0.61	0.48	1.60	1.05	0.17	0.44	0.65
有配偶或同居	0.26	0.23	1.10	0.75	0.20	0.46	0.58
離婚或分居	0.31	0.36	2.01	1.93	0.23	1.21	0.47
喪偶	0.43	0.70	1.30	0.44	-	1.66	-
在學狀況							
在學	-	-	-	-	-	-	0.30
未在學	0.38	0.36	1.50	1.12	0.20	0.71	0.55
身障證明/手冊							
有	0.12	0.12	1.30	1.07	0.51	0.39	0.24
無	0.39	0.37	1.46	1.08	0.16	0.71	0.57

表90 戶內列冊人口具工作能力者接受職業訓練意願及類別
—按戶內人口特性分(續2完)

中華民國107年6月底

單位：人；%

項目別	願意接受職業訓練的種類(複選)						不願意 接受職 業訓練 (%)
	冷凍 空調	模具	珠寶飾 品製作	手工 藝品	汽車修 護、駕訓	其他	
總計	0.17	0.11	0.19	0.30	0.27	0.04	95.22
性別							
男	0.33	0.18	-	0.12	0.53	0.02	96.40
女	0.02	0.04	0.36	0.48	0.02	0.06	94.10
年齡							
16~未滿18歲	-	0.56	0.63	0.56	1.14	-	94.79
18~未滿25歲	0.29	0.09	0.08	-	0.14	-	95.37
25~未滿45歲	0.12	0.12	0.19	0.33	0.34	0.05	94.92
45~未滿65歲	0.20	0.08	0.20	0.39	0.20	0.06	95.47
65歲及以上	-	-	-	-	-	-	97.74
教育程度							
國小以下	0.26	0.24	-	0.24	-	-	98.14
國(初)中	0.11	0.05	0.17	0.15	0.22	-	96.00
高中(職)	0.20	0.14	0.24	0.39	0.32	0.02	94.96
專科、大學	0.15	0.07	0.10	0.25	0.25	0.14	94.61
研究所	-	-	-	-	-	-	95.02
身分別							
原住民	0.25	0.22	0.50	0.58	-	-	95.24
榮民、榮眷	-	-	-	-	-	-	99.46
新住民	-	0.14	0.36	0.31	0.14	-	94.31
一般民眾	0.18	0.10	0.16	0.29	0.29	0.05	95.26
婚姻狀況							
未婚	0.21	0.10	0.09	0.15	0.21	0.04	94.58
有配偶或同居	0.11	0.09	0.07	0.25	0.31	0.02	96.41
離婚或分居	0.29	0.20	0.42	0.56	0.25	0.09	93.52
喪偶	-	-	0.67	0.44	0.28	-	95.05
在學狀況							
在學	-	-	0.34	-	-	-	99.27
未在學	0.18	0.11	0.18	0.32	0.28	0.04	95.07
身障證明/手冊							
有	0.12	-	0.12	0.57	0.44	-	96.07
無	0.18	0.12	0.19	0.28	0.25	0.05	95.14

表91 戶內列冊人口具工作能力者不願接受職業訓練之主要原因

—按地區及款別分

中華民國107年6月底

單位：人；%

項目別	總計		基本學識低，學習力弱	年齡大，記憶差，學習困難	受訓期間無法負擔家庭生活計	不想轉業，本職不需再訓練
	人數	百分比				
總計	219,141	100.00	3.59	4.94	26.10	26.38
低收入戶	82,933	100.00	3.91	4.96	24.38	25.19
第一款(類)	18	100.00	-	-	-	-
第二款(類)	8,509	100.00	1.59	6.24	13.15	29.59
第三款(類)	74,406	100.00	4.18	4.82	25.67	24.70
中低收入戶	136,208	100.00	3.39	4.93	27.15	27.10
北部地區	62,901	100.00	2.89	4.26	27.45	25.17
低收入戶	36,010	100.00	2.91	3.29	25.07	24.63
第一款(類)	18	100.00	-	-	-	-
第二款(類)	2,276	100.00	2.02	1.45	14.50	25.70
第三款(類)	33,716	100.00	2.97	3.42	25.79	24.57
中低收入戶	26,891	100.00	2.87	5.55	30.64	25.90
中部地區	67,885	100.00	3.97	5.13	23.25	31.02
低收入戶	21,115	100.00	3.94	6.05	19.58	33.80
第一款(類)	-	-	-	-	-	-
第二款(類)	3,426	100.00	1.26	5.22	6.74	41.27
第三款(類)	17,689	100.00	4.46	6.21	22.07	32.35
中低收入戶	46,770	100.00	3.99	4.71	24.90	29.76
南部地區	81,440	100.00	3.84	5.57	26.29	24.30
低收入戶	22,244	100.00	5.53	6.99	25.42	19.26
第一款(類)	-	-	-	-	-	-
第二款(類)	2,572	100.00	1.44	12.36	19.05	15.67
第三款(類)	19,672	100.00	6.06	6.28	26.25	19.73
中低收入戶	59,196	100.00	3.21	5.03	26.62	26.19
東部地區	6,691	100.00	2.68	1.91	40.13	16.02
低收入戶	3,456	100.00	3.50	2.84	39.96	16.29
第一款(類)	-	-	-	-	-	-
第二款(類)	206	100.00	-	-	30.58	52.43
第三款(類)	3,250	100.00	3.72	3.02	40.55	14.00
中低收入戶	3,235	100.00	1.79	0.93	40.31	15.73
金馬地區	224	100.00	16.52	4.91	27.23	22.77
低收入戶	108	100.00	13.89	0.93	23.15	37.96
第一款(類)	-	-	-	-	-	-
第二款(類)	29	100.00	31.03	3.45	17.24	27.59
第三款(類)	79	100.00	7.59	-	25.32	41.77
中低收入戶	116	100.00	18.97	8.62	31.03	8.62

表91 戶內列冊人口具工作能力者不願接受職業訓練之主要原因
—按地區及款別分(續)

中華民國107年6月底

單位：人；%

項目別	沒有合適的 訓練 種類	需照顧家人 或料理家務 ，沒空接受 訓練	身體健康不 佳，無法負 荷訓練	參加訓練後 也未必能找 到工作	已有專長， 不需再訓練	在學中	其他原因
總計	3.83	13.82	4.36	4.87	8.41	2.87	0.82
低收入戶	3.44	15.54	5.41	4.50	7.43	4.16	1.06
第一款(類)	-	55.56	44.44	-	-	-	-
第二款(類)	3.80	15.92	9.04	4.32	10.89	5.23	0.22
第三款(類)	3.40	15.49	4.98	4.52	7.04	4.04	1.16
中低收入戶	4.07	12.76	3.73	5.10	9.00	2.09	0.68
北部地區	3.40	14.91	5.03	4.00	7.94	3.95	1.01
低收入戶	3.28	17.50	5.43	3.78	7.95	5.01	1.16
第一款(類)	-	55.56	44.44	-	-	-	-
第二款(類)	1.41	21.70	17.57	1.58	5.58	8.48	-
第三款(類)	3.40	17.20	4.59	3.93	8.11	4.78	1.24
中低收入戶	3.56	11.43	4.49	4.30	7.92	2.54	0.80
中部地區	4.63	13.41	3.83	5.10	7.65	1.14	0.88
低收入戶	4.62	13.86	4.15	5.01	5.71	2.31	0.98
第一款(類)	-	-	-	-	-	-	-
第二款(類)	6.54	12.46	3.79	5.34	13.37	4.00	-
第三款(類)	4.25	14.13	4.22	4.95	4.22	1.98	1.17
中低收入戶	4.63	13.21	3.69	5.14	8.53	0.61	0.83
南部地區	3.45	13.66	4.23	5.49	9.78	2.81	0.57
低收入戶	2.58	14.80	6.42	5.53	8.87	3.71	0.89
第一款(類)	-	-	-	-	-	-	-
第二款(類)	2.60	16.64	7.93	5.79	13.30	4.47	0.74
第三款(類)	2.58	14.56	6.22	5.49	8.30	3.61	0.91
中低收入戶	3.78	13.24	3.41	5.48	10.12	2.48	0.45
東部地區	4.42	9.45	5.01	3.44	3.99	11.22	1.73
低收入戶	3.56	10.10	6.31	2.49	3.53	9.75	1.68
第一款(類)	-	-	-	-	-	-	-
第二款(類)	-	-	16.99	-	-	-	-
第三款(類)	3.78	10.74	5.63	2.65	3.75	10.37	1.78
中低收入戶	5.35	8.75	3.62	4.45	4.48	12.80	1.79
金馬地區	2.68	16.52	7.59	-	1.79	-	-
低收入戶	-	17.59	6.48	-	-	-	-
第一款(類)	-	-	-	-	-	-	-
第二款(類)	-	20.69	-	-	-	-	-
第三款(類)	-	16.46	8.86	-	-	-	-
中低收入戶	5.17	15.52	8.62	-	3.45	-	-

表92 戶內列冊人口具工作能力者不願接受職業訓練之主要原因

—按戶內人口特性分

中華民國107年6月底

單位：人；%

項目別	總計		基本學識低， 學習力弱	年齡大，記 憶差，學習 困難	受訓期間無 法負擔家庭 生計	不想轉業， 本職不需再 訓練
	人數	百分比				
總計	219,141	100.00	3.59	4.94	26.10	26.38
性別						
男	108,087	100.00	4.24	6.93	26.80	28.55
女	111,054	100.00	2.95	3.01	25.43	24.26
年齡						
16~未滿18歲	4,073	100.00	8.77	-	14.63	8.42
18~未滿25歲	33,612	100.00	2.15	-	15.12	24.95
25~未滿45歲	98,042	100.00	3.73	-	31.50	26.98
45~未滿65歲	81,340	100.00	3.83	12.15	25.09	27.24
65歲及以上	2,074	100.00	0.53	45.71	11.67	22.37
教育程度						
國小以下	9,145	100.00	7.44	21.60	18.28	20.33
國(初)中	43,362	100.00	7.13	8.35	26.55	24.82
高中(職)	117,015	100.00	3.29	3.85	28.56	27.38
專科、大學	47,787	100.00	0.50	1.48	21.47	26.57
研究所	1,832	100.00	-	1.42	19.05	24.51
身分別						
原住民	9,728	100.00	2.82	2.18	31.45	22.34
榮民、榮譽	1,095	100.00	5.75	8.95	22.47	22.74
新住民	14,449	100.00	5.96	1.43	31.07	23.61
一般民眾	193,869	100.00	3.44	5.32	25.49	26.81
婚姻狀況						
未婚	55,280	100.00	3.51	2.41	17.67	23.51
有配偶或同居	103,895	100.00	3.32	5.31	26.72	27.51
離婚或分居	49,111	100.00	4.19	5.46	33.34	28.20
喪偶	10,855	100.00	3.78	12.04	30.47	21.88
在學狀況						
在學	7,893	100.00	0.35	-	6.65	5.57
未在學	211,248	100.00	3.71	5.13	26.83	27.15
身障證明/手冊						
有	17,681	100.00	7.22	8.38	18.71	24.02
無	201,460	100.00	3.27	4.64	26.75	26.58

表92 戶內列冊人口具工作能力者不願接受職業訓練之主要原因

—按戶內人口特性分(續)

中華民國107年6月底

單位：人；%

項目別	沒有合適的 訓練 種類	需照顧家人 或料理家務 ，沒空接受 訓練	身體健康不 佳，無法負 荷訓練	參加訓練後 也未必能找 到工作	已有專長， 不需再訓練	在學中	其他原因
總計	3.83	13.82	4.36	4.87	8.41	2.87	0.82
性別							
男	4.30	4.44	5.45	5.36	9.79	2.78	1.37
女	3.38	22.94	3.31	4.40	7.06	2.97	0.29
年齡							
16~未滿18歲	5.57	2.82	2.48	8.45	4.98	40.98	2.90
18~未滿25歲	8.86	3.06	1.43	12.38	15.93	13.70	2.43
25~未滿45歲	3.34	19.65	2.99	3.69	7.52	0.02	0.58
45~未滿65歲	2.30	12.01	7.31	3.08	6.62	-	0.37
65歲及以上	2.17	4.53	4.97	2.70	5.35	-	-
教育程度							
國小以下	2.43	15.84	6.95	2.19	3.83	-	1.12
國(初)中	2.68	15.15	5.95	3.38	5.35	-	0.64
高中(職)	3.70	14.78	4.40	4.31	7.52	1.31	0.91
專科、大學	5.54	10.28	2.34	7.92	13.82	9.44	0.65
研究所	1.42	2.95	4.09	10.64	19.27	13.76	2.89
身分別							
原住民	4.47	14.35	2.58	6.48	6.36	4.48	2.50
榮民、榮譽	2.37	11.78	14.79	4.47	4.38	2.28	-
新住民	1.85	26.25	2.94	2.95	3.77	-	0.16
一般民眾	3.95	12.87	4.50	4.94	8.88	3.01	0.79
婚姻狀況							
未婚	7.64	4.96	4.01	10.09	12.83	11.35	2.03
有配偶或同居	2.55	19.78	4.03	3.29	7.24	0.02	0.23
離婚或分居	2.74	10.66	5.33	2.84	6.44	-	0.79
喪偶	1.63	16.07	4.96	2.71	6.00	-	0.48
在學狀況							
在學	1.37	0.98	-	2.12	3.15	79.80	-
未在學	3.92	14.30	4.53	4.98	8.60	-	0.85
身障證明/手冊							
有	4.25	10.08	15.91	4.08	5.63	0.40	1.33
無	3.79	14.14	3.35	4.94	8.65	3.09	0.78

表93 戶內列冊人口具工作能力者希望政府協助就業或創業情形

—按地區及款別分

中華民國107年6月底

單位：人；%

項目別	總計		希望政府協助就業或創業的主要種類						
	人數	百分比		以工 代賑	就業輔 導(全日 工作)	就業輔導 (部分時間 工作)	創業 輔導	創業貸 款利息 補貼	求職交 通補助
總計	241,078	100.00	11.39	0.82	4.94	1.55	1.34	0.94	0.22
低收入戶	92,157	100.00	12.86	1.11	5.23	1.90	1.48	1.00	0.33
第一款(類)	25	100.00	28.00	-	-	28.00	-	-	-
第二款(類)	9,535	100.00	12.36	1.42	6.24	2.25	0.79	0.40	-
第三款(類)	82,597	100.00	12.91	1.08	5.12	1.85	1.56	1.07	0.37
中低收入戶	148,921	100.00	10.49	0.63	4.75	1.34	1.25	0.91	0.16
北區	71,008	100.00	16.53	0.74	7.47	2.49	1.57	1.48	0.36
低收入戶	40,897	100.00	16.60	1.07	6.78	2.65	1.96	1.52	0.50
第一款(類)	25	100.00	28.00	-	-	28.00	-	-	-
第二款(類)	2,622	100.00	15.37	1.37	8.31	3.24	1.37	-	-
第三款(類)	38,250	100.00	16.68	1.05	6.68	2.60	2.00	1.63	0.53
中低收入戶	30,111	100.00	16.44	0.29	8.41	2.27	1.05	1.42	0.18
中區	71,687	100.00	7.32	0.73	3.09	0.81	0.84	0.33	0.18
低收入戶	22,218	100.00	8.43	1.12	3.38	1.01	0.72	0.33	0.22
第一款(類)	-	-	-	-	-	-	-	-	-
第二款(類)	3,701	100.00	8.27	1.70	3.81	1.51	0.05	0.05	-
第三款(類)	18,517	100.00	8.46	1.00	3.29	0.91	0.85	0.38	0.26
中低收入戶	49,469	100.00	6.82	0.55	2.96	0.73	0.90	0.32	0.16
南區	90,168	100.00	10.77	0.91	4.51	1.38	1.58	1.01	0.16
低收入戶	24,730	100.00	11.33	1.13	4.52	1.55	1.50	0.78	0.18
第一款(類)	-	-	-	-	-	-	-	-	-
第二款(類)	2,957	100.00	15.32	1.22	7.88	2.50	1.25	1.22	-
第三款(類)	21,773	100.00	10.79	1.12	4.06	1.42	1.54	0.72	0.21
中低收入戶	65,438	100.00	10.56	0.83	4.51	1.32	1.61	1.09	0.15
東區	7,926	100.00	8.86	1.12	3.82	1.60	0.77	0.86	-
低收入戶	4,191	100.00	8.80	1.43	4.22	1.41	0.74	0.67	-
第一款(類)	-	-	-	-	-	-	-	-	-
第二款(類)	220	100.00	6.36	-	-	-	-	-	-
第三款(類)	3,971	100.00	8.94	1.51	4.46	1.49	0.78	0.71	-
中低收入戶	3,735	100.00	8.92	0.78	3.37	1.82	0.80	1.07	-
金馬地區	289	100.00	23.88	1.73	2.77	5.19	3.81	3.81	2.42
低收入戶	121	100.00	13.22	-	2.48	-	-	4.96	5.79
第一款(類)	-	-	-	-	-	-	-	-	-
第二款(類)	35	100.00	8.57	-	8.57	-	-	-	-
第三款(類)	86	100.00	15.12	-	-	-	-	6.98	8.14
中低收入戶	168	100.00	31.55	2.98	2.98	8.93	6.55	2.98	-

表93 戶內列冊人口具工作能力者希望政府協助就業或創業情形
—按地區及款別分(續)

中華民國107年6月底

單位：人；%

項目別	希望政府協助就業或創業的主要種類			不希望政府協助就業或創業的主要原因			
	求職或職業訓練期間之臨時托育及日間照顧津貼	協助安置需照顧家人，俾可安心就業	創業研習課程		自己尋找工作，不需政府幫助	已有滿意工作，不需協助	暫無法工作
總計	0.55	0.70	0.35	88.61	27.45	48.89	12.27
低收入戶	0.61	0.93	0.26	87.14	26.63	46.29	14.23
第一款(類)	-	-	-	72.00	-	-	72.00
第二款(類)	-	1.27	-	87.64	23.52	47.19	16.92
第三款(類)	0.68	0.89	0.29	87.09	26.99	46.20	13.90
中低收入戶	0.51	0.55	0.40	89.51	27.95	50.50	11.06
北區	1.10	0.71	0.62	83.47	22.25	49.62	11.60
低收入戶	0.87	0.72	0.54	83.40	21.70	49.10	12.59
第一款(類)	-	-	-	72.00	-	-	72.00
第二款(類)	-	1.07	-	84.63	11.90	55.00	17.73
第三款(類)	0.93	0.69	0.58	83.32	22.39	48.73	12.20
中低收入戶	1.40	0.69	0.72	83.56	22.99	50.31	10.26
中區	0.41	0.71	0.22	92.68	31.92	48.63	12.13
低收入戶	0.75	0.91	-	91.57	31.40	45.00	15.17
第一款(類)	-	-	-	-	-	-	-
第二款(類)	-	1.13	-	91.73	23.83	50.74	17.16
第三款(類)	0.90	0.86	-	91.54	32.92	43.85	14.78
中低收入戶	0.26	0.62	0.32	93.18	32.16	50.27	10.76
南區	0.28	0.68	0.26	89.23	27.72	49.13	12.38
低收入戶	0.17	1.40	0.09	88.67	30.11	43.31	15.24
第一款(類)	-	-	-	-	-	-	-
第二款(類)	-	1.25	-	84.68	31.86	35.58	17.25
第三款(類)	0.19	1.42	0.10	89.21	29.87	44.36	14.97
中低收入戶	0.32	0.40	0.32	89.44	26.81	51.33	11.30
東區	-	0.68	-	91.14	30.04	42.40	18.70
低收入戶	-	0.33	-	91.20	28.30	43.38	19.52
第一款(類)	-	-	-	-	-	-	-
第二款(類)	-	6.36	-	93.64	42.73	50.91	-
第三款(類)	-	-	-	91.06	27.50	42.96	20.60
中低收入戶	-	1.07	-	91.08	31.99	41.31	17.78
金馬地區	-	2.08	2.08	76.12	38.41	36.68	1.04
低收入戶	-	-	-	86.78	44.63	39.67	2.48
第一款(類)	-	-	-	-	-	-	-
第二款(類)	-	-	-	91.43	37.14	45.71	8.57
第三款(類)	-	-	-	84.88	47.67	37.21	-
中低收入戶	-	3.57	3.57	68.45	33.93	34.52	-

表94 戶內列冊人口具工作能力者希望政府協助就業或創業情形

—按戶內人口特性分

中華民國107年6月底

單位：人；%

項目別	總計		希望政府協助就業或創業的主要種類						
	人數	百分比		以工 代賑	就業輔 導(全日 工作)	就業輔導 (部分時間 工作)	創業 輔導	創業貸 款利息 補貼	求職交 通補助
總計	241,078	100.00	11.39	0.82	4.94	1.55	1.34	0.94	0.22
性別									
男	116,742	100.00	10.55	0.81	5.31	1.12	1.22	1.12	0.18
女	124,336	100.00	12.19	0.82	4.58	1.96	1.44	0.77	0.26
年齡									
16~未滿18歲	4,326	100.00	13.31	-	6.61	4.46	-	0.62	0.51
18~未滿25歲	35,977	100.00	10.40	0.39	6.05	1.54	1.11	0.48	-
25~未滿45歲	108,512	100.00	11.42	0.57	4.34	1.35	1.63	1.21	0.24
45~未滿65歲	90,023	100.00	11.77	1.32	5.21	1.61	1.14	0.84	0.28
65歲及以上	2,240	100.00	7.28	0.98	1.43	3.88	0.98	-	-
教育程度									
國小以下	9,400	100.00	7.85	0.46	4.72	1.11	0.50	-	0.24
國(初)中	47,240	100.00	10.26	0.97	4.41	1.13	0.86	1.04	0.16
高中(職)	129,014	100.00	12.33	0.94	5.15	1.66	1.50	1.11	0.30
專科、大學	53,496	100.00	10.88	0.47	5.05	1.79	1.40	0.59	0.09
研究所	1,928	100.00	8.20	-	1.24	-	4.10	1.50	-
身分別									
原住民	11,573	100.00	12.10	0.86	3.50	1.31	2.77	0.24	0.20
榮民、榮譽	1,275	100.00	13.49	-	5.80	2.20	3.45	2.04	-
新住民	15,917	100.00	13.51	0.85	4.33	2.27	1.39	1.25	0.14
一般民眾	212,313	100.00	11.18	0.81	5.05	1.51	1.24	0.95	0.23
婚姻狀況									
未婚	60,027	100.00	11.83	0.62	5.88	2.06	1.15	0.70	0.11
有配偶或同居	112,942	100.00	9.32	0.69	3.69	1.00	1.37	0.79	0.17
離婚或分居	56,023	100.00	14.80	1.27	6.46	1.84	1.52	1.53	0.45
喪偶	12,086	100.00	12.78	0.80	4.78	2.81	1.06	0.86	0.19
在學狀況									
在學	7,977	100.00	7.63	-	1.54	5.23	0.26	0.34	-
未在學	233,101	100.00	11.52	0.84	5.05	1.43	1.37	0.96	0.23
身障證明/手冊									
有	19,826	100.00	12.41	2.24	5.61	2.10	0.74	0.54	0.33
無	221,252	100.00	11.30	0.69	4.87	1.50	1.39	0.98	0.21

表94 戶內列冊人口具工作能力者希望政府協助就業或創業情形

—按戶內人口特性分(續)

中華民國107年6月底

單位：人；%

項目別	希望政府協助就業或創業的主要種類			不希望政府協助就業或創業的主要原因			
	求職或職業訓練期間之臨時托育及日間照顧津貼	協助安置需照顧家人，俾可安心就業	創業研習課程		自己尋找工作，不需政府幫助	已有滿意工作，不需協助	暫無法工作
總計	0.55	0.70	0.35	88.61	27.45	48.89	12.27
性別							
男	0.17	0.37	0.24	89.45	29.84	51.31	8.30
女	0.90	1.01	0.44	87.81	25.20	46.62	15.99
年齡							
16~未滿18歲	0.60	0.51	-	86.69	29.89	18.31	38.49
18~未滿25歲	0.29	0.13	0.41	89.60	35.94	38.59	15.06
25~未滿45歲	0.85	0.94	0.28	88.58	25.49	51.21	11.88
45~未滿65歲	0.30	0.66	0.42	88.23	25.85	51.79	10.60
65歲及以上	-	-	-	92.72	45.18	44.55	2.99
教育程度							
國小以下	0.53	-	0.29	92.15	30.69	41.55	19.90
國(初)中	0.52	0.89	0.29	89.74	28.46	49.42	11.86
高中(職)	0.60	0.78	0.28	87.67	26.27	49.83	11.57
專科、大學	0.47	0.43	0.58	89.12	28.52	47.88	12.73
研究所	-	1.35	-	91.80	35.63	36.83	19.35
身分別							
原住民	1.32	1.48	0.42	87.90	26.78	45.40	15.73
榮民、榮譽	-	-	-	86.51	38.27	29.65	18.59
新住民	1.05	1.50	0.72	86.49	27.07	47.16	12.27
一般民眾	0.47	0.60	0.32	88.82	27.45	49.33	12.04
婚姻狀況							
未婚	0.37	0.64	0.29	88.17	34.04	38.55	15.58
有配偶或同居	0.61	0.63	0.36	90.68	25.57	51.61	13.50
離婚或分居	0.60	0.87	0.27	85.20	25.31	53.42	6.47
喪偶	0.60	0.83	0.84	87.22	22.18	53.86	11.19
在學狀況							
在學	0.26	-	-	92.37	28.48	14.73	49.15
未在學	0.56	0.72	0.36	88.48	27.41	50.06	11.01
身障證明/手冊							
有	0.24	0.47	0.14	87.59	25.69	47.17	14.73
無	0.58	0.72	0.36	88.70	27.60	49.04	12.05

表95 最近一年家庭平均每月支出金額
 —按地區及款別分
 中華民國107年6月底

項目別	總計		未滿 5,000元	5,000元 ~未滿 10,000元	10,000元 ~未滿 15,000元	15,000元 ~未滿 20,000元
	戶數	百分比				
總計	250,498	100.00	1.43	6.07	10.20	10.87
低收入戶	141,441	100.00	1.91	8.38	13.99	13.35
第一款(類)	3,164	100.00	4.33	6.64	16.06	32.30
第二款(類)	33,040	100.00	2.44	7.49	25.49	17.47
第三款(類)	105,237	100.00	1.67	8.72	10.32	11.49
中低收入戶	109,057	100.00	0.81	3.06	5.28	7.65
北部地區	79,523	100.00	1.46	5.49	8.30	9.97
低收入戶	55,563	100.00	1.84	6.69	9.57	11.53
第一款(類)	2,067	100.00	6.00	7.98	8.22	29.90
第二款(類)	9,426	100.00	4.42	6.82	17.78	18.39
第三款(類)	44,070	100.00	1.09	6.60	7.88	9.21
中低收入戶	23,960	100.00	0.58	2.72	5.35	6.35
中部地區	72,311	100.00	1.78	6.17	10.72	11.10
低收入戶	36,522	100.00	2.55	8.81	16.36	13.52
第一款(類)	431	100.00	0.23	0.46	46.40	35.73
第二款(類)	9,896	100.00	2.60	6.88	28.41	16.38
第三款(類)	26,195	100.00	2.57	9.67	11.31	12.07
中低收入戶	35,789	100.00	0.98	3.47	4.97	8.64
南部地區	86,293	100.00	0.59	5.82	10.76	10.79
低收入戶	40,936	100.00	0.83	9.35	17.30	15.17
第一款(類)	549	100.00	0.36	6.01	20.40	37.34
第二款(類)	12,222	100.00	0.34	8.06	28.65	18.26
第三款(類)	28,165	100.00	1.05	9.98	12.31	13.40
中低收入戶	45,357	100.00	0.37	2.64	4.86	6.84
東部地區	11,879	100.00	5.06	10.72	15.56	15.96
低收入戶	8,101	100.00	4.84	12.76	16.99	15.73
第一款(類)	104	100.00	5.77	6.73	21.15	42.31
第二款(類)	1,395	100.00	6.38	10.18	29.75	11.61
第三款(類)	6,602	100.00	4.50	13.41	14.22	16.18
中低收入戶	3,778	100.00	5.53	6.35	12.49	16.46
金馬地區	492	100.00	4.47	14.63	13.01	14.02
低收入戶	319	100.00	3.45	19.44	13.17	18.18
第一款(類)	13	100.00	30.77	23.08	30.77	7.69
第二款(類)	101	100.00	-	23.76	17.82	23.76
第三款(類)	205	100.00	3.41	17.07	9.76	16.10
中低收入戶	173	100.00	6.36	5.78	12.72	6.36

表95 最近一年家庭平均每月支出金額
—按地區及款別分(續1)

中華民國107年6月底

單位：戶；%；元

項目別	20,000元 ~未滿 25,000元	25,000元 ~未滿 30,000元	30,000元 ~未滿 35,000元	35,000元 ~未滿 40,000元	40,000元 ~未滿 45,000元	45,000元 ~未滿 50,000元
總計	13.48	13.84	14.31	8.80	6.54	4.76
低收入戶	13.88	12.71	12.08	7.93	5.15	3.58
第一款(類)	21.40	11.38	3.54	1.17	0.92	2.28
第二款(類)	12.48	11.84	9.03	6.05	2.19	2.04
第三款(類)	14.09	13.02	13.29	8.72	6.21	4.11
中低收入戶	12.96	15.30	17.21	9.92	8.34	6.28
北部地區	12.63	12.19	13.19	9.93	7.64	5.17
低收入戶	13.27	12.12	12.59	8.96	6.67	4.50
第一款(類)	24.38	14.90	4.55	1.11	0.87	2.08
第二款(類)	12.10	13.27	9.82	5.11	4.12	1.59
第三款(類)	13.00	11.75	13.56	10.15	7.48	5.23
中低收入戶	11.16	12.35	14.57	12.18	9.90	6.73
中部地區	12.78	14.30	14.63	8.09	7.29	4.50
低收入戶	12.86	14.27	11.98	7.07	5.24	3.40
第一款(類)	10.21	2.32	2.32	-	-	2.32
第二款(類)	7.88	13.08	10.98	7.27	1.50	2.71
第三款(類)	14.78	14.92	12.51	7.11	6.73	3.68
中低收入戶	12.70	14.34	17.34	9.13	9.39	5.63
南部地區	14.59	15.12	15.33	8.91	5.63	4.92
低收入戶	15.31	12.55	11.67	7.84	3.65	2.88
第一款(類)	20.40	6.74	0.73	2.55	2.00	3.46
第二款(類)	15.32	10.33	7.74	5.98	1.15	1.91
第三款(類)	15.21	13.63	13.58	8.75	4.77	3.28
中低收入戶	13.93	17.44	18.64	9.87	7.42	6.76
東部地區	14.91	12.70	12.74	4.98	1.36	2.43
低收入戶	14.89	10.86	11.34	5.47	1.99	1.72
第一款(類)	16.35	3.85	3.85	-	-	-
第二款(類)	22.51	7.31	1.43	4.59	3.08	1.58
第三款(類)	13.25	11.72	13.56	5.74	1.79	1.77
中低收入戶	14.96	16.65	15.72	3.94	-	3.97
金馬地區	25.41	12.60	7.93	1.83	2.03	3.46
低收入戶	29.15	3.45	5.96	0.94	3.13	2.19
第一款(類)	-	7.69	-	-	-	-
第二款(類)	17.82	2.97	4.95	2.97	2.97	-
第三款(類)	36.59	3.41	6.83	-	3.41	3.41
中低收入戶	18.50	29.48	11.56	3.47	-	5.78

表95 最近一年家庭平均每月支出金額
—按地區及款別分(續2完)

中華民國107年6月底

單位：戶；%；元

項目別	50,000元 ~未滿 55,000元	55,000元 ~未滿 60,000元	60,000元 ~未滿 65,000元	65,000元 ~未滿 70,000元	70,000元 及以上	平均每戶 每月支出 (元)
總計	3.89	1.84	1.56	0.80	1.62	29,402
低收入戶	2.70	1.34	1.20	0.58	1.22	26,472
第一款(類)	-	-	-	-	-	19,268
第二款(類)	0.99	1.03	0.30	0.10	1.06	22,257
第三款(類)	3.31	1.47	1.52	0.75	1.31	28,012
中低收入戶	5.44	2.49	2.03	1.08	2.14	33,203
北部地區	4.61	2.50	2.37	1.43	3.11	31,919
低收入戶	4.09	2.19	2.30	1.12	2.56	30,153
第一款(類)	-	-	-	-	-	19,846
第二款(類)	0.92	1.71	0.82	0.36	2.76	24,497
第三款(類)	4.96	2.39	2.72	1.34	2.63	31,846
中低收入戶	5.81	3.24	2.54	2.13	4.39	36,016
中部地區	4.10	1.33	1.36	0.65	1.20	28,796
低收入戶	1.82	0.85	0.40	0.35	0.54	24,712
第一款(類)	-	-	-	-	-	16,885
第二款(類)	0.46	1.38	-	-	0.47	22,051
第三款(類)	2.36	0.67	0.56	0.48	0.57	25,847
中低收入戶	6.42	1.81	2.35	0.96	1.87	32,964
南部地區	3.35	1.85	1.11	0.46	0.77	28,614
低收入戶	1.72	0.87	0.48	0.17	0.20	24,057
第一款(類)	-	-	-	-	-	19,676
第二款(類)	1.60	0.32	-	-	0.34	21,100
第三款(類)	1.81	1.13	0.70	0.25	0.14	25,426
中低收入戶	4.81	2.73	1.69	0.71	1.29	32,727
東部地區	1.93	0.50	0.66	-	0.50	22,324
低收入戶	2.11	-	0.96	-	0.35	21,648
第一款(類)	-	-	-	-	-	16,682
第二款(類)	-	-	1.58	-	-	18,980
第三款(類)	2.59	-	0.85	-	0.42	22,290
中低收入戶	1.54	1.56	-	-	0.82	23,774
金馬地區	-	0.61	-	-	-	20,589
低收入戶	-	0.94	-	-	-	19,083
第一款(類)	-	-	-	-	-	9,807
第二款(類)	-	2.97	-	-	-	18,688
第三款(類)	-	-	-	-	-	19,865
中低收入戶	-	-	-	-	-	23,367

表96 最近一年家庭平均每月支出金額
—按家庭狀況分

中華民國107年6月底

單位：戶；%

項目別	總計		未滿 5,000元	5,000元 ~未滿	10,000元 ~未滿	15,000元 ~未滿
	戶數	百分比		10,000元	15,000元	20,000元
總計	250,498	100.00	1.43	6.07	10.20	10.87
家戶型態						
單人家戶	54,595	100.00	5.62	22.34	29.99	18.63
夫婦	3,912	100.00	0.84	6.03	16.41	20.27
夫婦及未婚子女	64,952	100.00	-	0.36	1.73	4.11
夫(或婦)及未婚子女	71,711	100.00	0.40	1.83	6.40	12.55
祖父母、父母及未婚子女	40,391	100.00	0.06	0.42	2.32	5.70
夫婦及已婚子女	2,097	100.00	-	1.14	2.77	6.29
祖父母及未婚孫子女	3,346	100.00	1.26	6.40	12.85	16.89
有親屬關係	8,696	100.00	1.39	7.92	15.32	17.71
無親屬關係	798	100.00	-	15.91	7.89	7.89
戶內人口數						
1人	54,595	100.00	5.62	22.34	29.99	18.63
2~4人	145,287	100.00	0.35	2.07	5.95	10.86
5~7人	47,583	100.00	-	-	1.10	2.59
8人及以上	3,033	100.00	-	-	-	1.65
戶內具工作能力人數						
0人	71,059	100.00	4.21	17.62	24.98	19.77
1人	86,099	100.00	0.68	2.76	7.31	11.09
2人	66,432	100.00	-	0.34	1.83	4.43
3人及以上	26,908	100.00	-	0.26	1.07	2.58
住宅所有權屬						
自有(戶內經常居住成員所擁有)	87,572	100.00	0.95	5.36	8.25	8.73
不住在一起的配偶、父母或子女所擁有	7,855	100.00	2.51	5.87	12.21	13.24
租押	100,276	100.00	0.35	3.32	8.19	10.42
配住	344	100.00	-	11.34	21.80	-
借住	36,250	100.00	2.26	13.19	18.32	13.29
其他	924	100.00	3.14	12.34	19.26	8.12
住在機構或其他處所	17,277	100.00	7.87	10.29	13.06	18.55
每月家庭收入						
未滿10,000元	30,873	100.00	9.32	39.64	18.07	8.84
10,000~未滿20,000元	53,883	100.00	1.08	4.68	33.81	31.40
20,000~未滿30,000元	62,081	100.00	0.13	0.58	2.11	9.61
30,000~未滿40,000元	50,258	100.00	0.08	0.05	0.62	2.15
40,000~未滿50,000元	26,378	100.00	-	0.20	0.29	1.24
50,000~未滿60,000元	15,984	100.00	-	0.01	-	1.30
60,000~未滿70,000元	5,799	100.00	-	-	0.45	-
70,000元及以上	5,242	100.00	-	-	0.53	-
家庭收支狀況						
收入大於支出	61,359	100.00	2.62	4.82	7.64	12.36
收支平衡	110,553	100.00	1.78	9.98	13.82	10.82
支出大於收入	78,586	100.00	-	1.53	7.10	9.79
低收/中低收入戶年數						
未滿1年	28,675	100.00	1.31	7.01	13.31	10.02
1年~未滿3年	84,535	100.00	2.11	6.36	9.64	11.94
3年~未滿5年	96,565	100.00	0.92	5.01	9.08	9.71
5年~未滿10年	27,960	100.00	1.45	5.91	10.45	10.77
10年以上	12,763	100.00	0.99	10.29	14.79	14.78
家計負責人身分別						
原住民	12,263	100.00	3.12	8.94	10.27	13.03
榮民、榮眷	3,162	100.00	1.11	7.34	15.02	15.05
新住民	12,586	100.00	-	1.38	4.54	11.81
一般民眾	222,487	100.00	1.42	6.16	10.45	10.64

表96 最近一年家庭平均每月支出金額
—按家庭狀況分(續1)

中華民國107年6月底

單位：戶；%；元

項目別	20,000元 ~未滿 25,000元	25,000元 ~未滿 30,000元	30,000元 ~未滿 35,000元	35,000元 ~未滿 40,000元	40,000元 ~未滿 45,000元	45,000元 ~未滿 50,000元
總計	13.48	13.84	14.31	8.80	6.54	4.76
家戶型態						
單人家戶	13.81	6.39	2.07	0.66	0.39	0.01
夫婦	17.10	16.49	8.95	8.03	1.20	0.77
夫婦及未婚子女	9.09	15.20	19.31	13.78	11.10	8.27
夫(或婦)及未婚子女	19.33	19.40	17.41	9.42	5.19	3.40
祖父母、父母及未婚子女	8.58	11.69	18.67	11.91	10.88	8.82
夫婦及已婚子女	7.06	15.55	10.16	10.78	14.54	7.44
祖父母及未婚孫子女	21.61	14.47	11.72	4.72	4.93	2.12
有親屬關係	14.44	12.65	12.59	4.67	3.17	3.35
無親屬關係	26.82	13.53	12.16	6.52	6.39	-
戶內人口數						
1人	13.81	6.39	2.07	0.66	0.39	0.01
2~4人	16.20	18.20	18.12	10.49	6.87	4.60
5~7人	5.63	9.73	17.42	12.92	12.30	10.48
8人及以上	0.79	3.49	3.49	9.20	11.01	8.21
戶內具工作能力人數						
0人	15.49	9.18	4.74	1.86	0.88	0.45
1人	17.47	19.03	17.76	9.72	5.56	3.44
2人	9.15	14.72	20.26	14.19	11.38	8.49
3人及以上	6.12	7.35	13.85	10.83	12.64	11.13
住宅所有權屬						
自有(戶內經常居住成員所擁有)	11.90	14.44	15.54	9.35	7.83	6.01
不住在一起的配偶、父母或子女所擁有	14.97	12.30	14.49	5.53	7.69	4.10
租押	12.25	14.20	16.22	10.73	7.25	5.57
配住	22.97	7.56	-	21.51	14.83	-
借住	13.61	12.36	10.09	6.25	3.89	1.86
其他	8.44	10.06	22.19	-	2.71	4.76
住在機構或其他處所	27.73	12.83	5.64	1.78	0.97	0.16
每月家庭收入						
未滿10,000元	7.65	6.34	5.17	2.30	1.10	0.91
10,000~未滿20,000元	14.16	6.62	4.13	1.86	0.65	0.40
20,000~未滿30,000元	32.92	32.71	12.95	4.34	2.03	1.22
30,000~未滿40,000元	4.72	13.72	40.55	23.95	8.29	2.91
40,000~未滿50,000元	2.88	4.89	7.31	13.44	31.73	24.19
50,000~未滿60,000元	0.94	2.85	7.93	8.71	7.71	12.66
60,000~未滿70,000元	0.21	1.79	3.93	5.19	6.33	9.92
70,000元及以上	0.97	1.53	3.62	6.64	5.63	4.18
家庭收支狀況						
收入大於支出	15.28	14.38	14.63	9.10	6.53	4.59
收支平衡	13.03	12.87	13.58	7.09	5.66	3.59
支出大於收入	12.71	14.76	15.09	10.96	7.78	6.53
低收/中低收入戶年數						
未滿1年	13.53	13.21	15.10	7.98	5.80	4.58
1年~未滿3年	12.79	13.88	14.18	8.49	6.57	4.32
3年~未滿5年	13.50	14.93	15.14	9.43	6.83	5.16
5年~未滿10年	14.29	12.07	13.49	9.04	6.74	5.41
10年以上	16.03	10.61	8.94	7.35	5.34	3.54
家計負責人身分別						
原住民	11.54	13.01	13.60	7.66	5.37	4.44
榮民、榮眷	15.69	17.81	9.58	5.69	1.55	5.63
新住民	19.33	19.62	17.37	10.84	5.59	2.73
一般民眾	13.23	13.50	14.25	8.79	6.73	4.88

表96 最近一年家庭平均每月支出金額
—按家庭狀況分(續2完)

中華民國107年6月底

單位：戶；%；元

項目別	50,000元 ~未滿 55,000元	55,000元 ~未滿 60,000元	60,000元 ~未滿 65,000元	65,000元 ~未滿 70,000元	70,000元 及以上	平均每戶 每月支出 (元)
總計	3.89	1.84	1.56	0.80	1.62	29,402
家戶型態						
單人家戶	-	0.05	0.05	-	-	14,835
夫婦	-	2.66	-	-	1.25	23,683
夫婦及未婚子女	7.27	3.28	2.50	1.16	2.85	37,562
夫(或婦)及未婚子女	2.18	0.72	0.87	0.42	0.48	28,588
祖父母、父母及未婚子女	7.29	4.05	3.68	2.16	3.78	38,819
夫婦及已婚子女	13.02	2.24	2.34	1.14	5.53	39,506
祖父母及未婚孫子女	-	1.55	0.81	0.69	-	24,456
有親屬關係	2.78	1.15	0.85	-	2.00	25,387
無親屬關係	-	-	-	2.88	-	24,373
戶內人口數						
1人	-	0.05	0.05	-	-	14,835
2~4人	3.07	1.29	0.86	0.31	0.77	30,080
5~7人	9.97	5.23	5.10	2.77	4.77	42,320
8人及以上	18.10	7.39	6.89	7.39	22.39	56,501
戶內具工作能力人數						
0人	0.18	0.22	0.21	0.11	0.08	17,343
1人	2.31	0.92	0.82	0.37	0.77	28,771
2人	6.65	3.17	2.27	1.14	1.97	36,945
3人及以上	11.94	5.78	5.76	3.11	7.56	44,647
住宅所有權屬						
自有(戶內經常居住成員所擁有)	5.26	1.96	1.72	1.09	1.60	31,345
不住在一起的配偶、父母或子女所擁有	1.72	3.13	0.62	0.36	1.27	27,498
租押	4.32	2.15	2.05	0.81	2.17	31,863
配住	-	-	-	-	-	25,188
借住	1.56	1.23	0.76	0.47	0.85	23,269
其他	5.74	-	-	3.25	-	25,324
住在機構或其他處所	0.28	0.28	0.15	-	0.41	19,311
每月家庭收入						
未滿10,000元	0.24	-	0.15	0.19	0.10	14,335
10,000~未滿20,000元	0.58	0.24	0.18	-	0.20	18,327
20,000~未滿30,000元	0.65	0.34	0.08	0.08	0.25	26,506
30,000~未滿40,000元	1.57	0.65	0.48	0.20	0.05	34,039
40,000~未滿50,000元	7.77	1.71	2.10	1.21	1.04	42,662
50,000~未滿60,000元	31.67	15.90	5.66	2.41	2.24	49,045
60,000~未滿70,000元	9.09	9.23	26.04	12.97	14.86	57,922
70,000元及以上	10.13	7.84	9.71	6.39	42.83	63,642
家庭收支狀況						
收入大於支出	3.75	1.54	1.16	0.55	1.03	28,789
收支平衡	3.45	1.48	1.18	0.55	1.12	26,760
支出大於收入	4.61	2.58	2.41	1.35	2.79	33,597
低收/中低收入戶年數						
未滿1年	3.99	1.28	1.12	0.38	1.37	28,102
1年~未滿3年	3.81	2.03	1.70	0.65	1.54	29,034
3年~未滿5年	4.16	1.87	1.65	0.92	1.68	30,429
5年~未滿10年	3.94	1.86	1.42	1.44	1.72	29,808
10年以上	2.01	1.55	1.28	0.38	2.12	26,103
家計負責人身分別						
原住民	3.96	1.22	1.45	-	2.36	27,613
榮民、榮眷	1.64	-	0.79	2.28	0.82	25,670
新住民	3.49	1.49	0.97	0.41	0.44	29,790
一般民眾	3.94	1.92	1.61	0.84	1.66	29,532

表97 最近一年家庭平均每月消費支出結構
—按地區及款別分

中華民國107年6月底

單位：戶；%

項目別	總計		飲食費	房租	教育費	保健 醫療費	交通及 通訊費	其他 費用
	戶數	百分比						
總計	243,621	100.00	48.61	11.34	8.98	8.68	9.84	12.55
低收入戶	134,564	100.00	49.55	12.46	7.19	9.41	9.41	11.97
第一款(類)	2,316	100.00	50.66	16.51	0.52	13.38	6.35	12.57
第二款(類)	31,069	100.00	51.88	11.40	4.00	11.66	8.82	12.24
第三款(類)	101,179	100.00	48.81	12.69	8.33	8.63	9.67	11.88
中低收入戶	109,057	100.00	47.45	9.95	11.18	7.78	10.37	13.27
北部地區	76,367	100.00	47.92	16.60	7.69	7.48	9.12	11.19
低收入戶	52,407	100.00	48.75	16.86	7.00	7.64	8.74	11.01
第一款(類)	1,475	100.00	50.52	18.90	0.45	13.22	5.43	11.48
第二款(類)	8,623	100.00	52.70	16.81	3.93	8.43	7.25	10.88
第三款(類)	42,309	100.00	47.89	16.80	7.85	7.29	9.16	11.01
中低收入戶	23,960	100.00	46.09	16.03	9.20	7.13	9.96	11.58
中部地區	70,829	100.00	50.10	9.75	9.58	8.97	9.41	12.18
低收入戶	35,040	100.00	50.02	10.86	7.84	10.56	9.13	11.60
第一款(類)	271	100.00	49.83	19.15	1.29	13.63	6.64	9.45
第二款(類)	9,597	100.00	51.97	9.38	4.65	12.74	8.85	12.40
第三款(類)	25,172	100.00	49.28	11.33	9.12	9.69	9.26	11.32
中低收入戶	35,789	100.00	50.19	8.67	11.29	7.41	9.69	12.75
南部地區	84,582	100.00	48.35	8.43	9.79	9.25	10.14	14.04
低收入戶	39,225	100.00	50.67	8.97	6.93	10.48	9.57	13.38
第一款(類)	470	100.00	50.25	9.90	0.34	14.41	6.99	18.11
第二款(類)	11,620	100.00	51.43	9.34	3.41	13.07	9.26	13.49
第三款(類)	27,135	100.00	50.36	8.80	8.55	9.30	9.74	13.26
中低收入戶	45,357	100.00	46.33	7.96	12.27	8.19	10.64	14.61
東部地區	11,398	100.00	45.93	7.45	7.72	10.67	15.15	13.08
低收入戶	7,620	100.00	47.03	7.58	6.91	10.77	14.58	13.13
第一款(類)	89	100.00	57.51	5.57	0.11	10.34	17.31	9.16
第二款(類)	1,131	100.00	49.43	8.44	4.69	12.82	15.73	8.89
第三款(類)	6,400	100.00	46.46	7.46	7.39	10.41	14.34	13.94
中低收入戶	3,778	100.00	43.71	7.20	9.36	10.47	16.28	12.98
金馬地區	445	100.00	46.89	13.66	11.09	9.52	9.79	9.05
低收入戶	272	100.00	50.23	11.16	7.70	11.22	9.28	10.40
第一款(類)	11	100.00	53.18	3.18	1.82	9.09	5.45	27.27
第二款(類)	98	100.00	52.27	10.77	7.70	9.79	10.88	8.60
第三款(類)	163	100.00	48.81	11.93	8.10	12.23	8.58	10.35
中低收入戶	173	100.00	41.65	17.60	16.42	6.84	10.58	6.92

註：1.本次問項支出金額採實際經手現金及實物折值為限，未含政府直接補助部分。
2.本問項不含單身且住於安養、養護機構安置者。
3.其他費用包括：衣著費、家庭消費用水電燃料費、休閒娛樂費、家具、家事管理費用、利息支出及什項消費等。

表98 最近一年家庭平均每月消費支出結構
 —按家庭狀況分
 中華民國107年6月底

項目別	總計		飲食費	房租	教育費	保健 醫療費	交通及 通訊費	其他 費用
	戶數	百分比						
總計	243,621	100.00	48.61	11.34	8.98	8.68	9.84	12.55
家戶型態								
單人家戶	48,137	100.00	53.31	12.01	0.34	12.45	8.56	13.32
夫婦	3,864	100.00	52.07	12.08	0.39	12.62	10.09	12.76
夫婦及未婚子女	64,952	100.00	46.64	10.22	12.28	7.45	10.61	12.81
夫(或婦)及未婚子女	71,685	100.00	46.72	13.68	11.10	7.05	9.96	11.50
祖父母、父母及未婚子女	40,368	100.00	48.47	8.57	11.88	8.02	10.04	13.02
夫婦及已婚子女	2,073	100.00	49.12	8.24	7.83	10.01	10.75	14.04
祖父母及未婚孫子女	3,346	100.00	47.27	12.72	11.29	7.72	9.44	11.57
有親屬關係	8,491	100.00	52.13	8.97	4.67	12.00	9.23	12.99
無親屬關係	705	100.00	51.42	16.02	4.79	8.27	8.53	10.97
戶內人口數								
1人	48,137	100.00	53.31	12.01	0.34	12.45	8.56	13.32
2~4人	144,891	100.00	47.46	11.98	10.44	7.90	10.03	12.20
5~7人	47,560	100.00	47.20	9.03	13.13	7.31	10.55	12.79
8人及以上	3,033	100.00	50.97	6.26	11.37	7.56	10.45	13.38
戶內具工作能力人數								
0人	64,410	100.00	52.88	10.78	2.44	12.52	8.54	12.84
1人	85,945	100.00	47.23	12.80	10.74	7.45	9.93	11.85
2人	66,381	100.00	46.66	10.57	12.39	6.99	10.52	12.86
3人及以上	26,885	100.00	47.57	9.92	10.60	7.59	11.00	13.32
住宅所有權屬								
自有(戶內經常居住成員所擁有)	87,572	100.00	52.27	1.81	10.56	9.17	10.91	15.28
不住在一起的配偶、父母或子女所擁有	7,855	100.00	53.65	1.59	11.13	8.44	12.51	12.69
租押	100,276	100.00	42.42	24.20	8.52	6.80	8.72	9.35
配住	344	100.00	57.56	13.02	4.06	5.23	7.53	12.61
借住	36,250	100.00	55.34	1.90	8.51	9.71	10.59	13.95
其他	924	100.00	55.58	2.98	7.63	11.55	11.03	11.24
住在機構或其他處所	10,400	100.00	49.23	8.47	0.42	19.17	7.04	15.67
每月家庭收入								
未滿10,000元	29,208	100.00	53.42	9.77	4.43	10.83	9.04	12.51
10,000~未滿20,000元	50,812	100.00	51.28	11.28	4.90	10.85	9.17	12.51
20,000~未滿30,000元	60,062	100.00	46.81	12.09	10.07	8.66	10.02	12.35
30,000~未滿40,000元	50,186	100.00	47.02	11.64	11.80	7.06	10.27	12.21
40,000~未滿50,000元	26,375	100.00	46.96	11.81	11.92	6.76	10.23	12.32
50,000~未滿60,000元	15,960	100.00	45.90	10.88	11.77	7.32	10.37	13.76
60,000~未滿70,000元	5,776	100.00	49.25	9.12	10.24	6.64	10.09	14.67
70,000元及以上	5,242	100.00	47.53	10.63	9.72	7.40	10.88	13.84
家庭收支狀況								
收入大於支出	60,280	100.00	48.42	11.13	10.13	7.78	10.66	11.88
收支平衡	106,892	100.00	50.50	10.55	7.82	8.65	9.68	12.80
支出大於收入	76,449	100.00	46.11	12.61	9.69	9.43	9.42	12.74
低收/中低收入戶年數								
未滿1年	28,220	100.00	48.43	11.64	8.48	9.14	9.81	12.50
1年~未滿3年	82,252	100.00	48.40	12.19	9.03	8.29	9.73	12.35
3年~未滿5年	94,378	100.00	48.57	10.58	9.80	8.58	9.96	12.52
5年~未滿10年	26,870	100.00	48.12	11.68	8.27	8.60	9.99	13.33
10年以上	11,901	100.00	51.85	9.97	4.89	11.29	9.43	12.57
家計負責人身分別								
原住民	12,155	100.00	43.87	11.07	10.20	8.65	13.25	12.97
榮民、榮眷	3,053	100.00	51.49	10.92	4.94	10.73	9.42	12.50
新住民	12,544	100.00	45.47	15.04	12.76	5.90	8.89	11.94
一般民眾	215,869	100.00	49.02	11.14	8.75	8.82	9.71	12.56

註：1.本次問項支出金額採實際經手現金及實物折值為限，未含政府直接補助部分。
 2.本問項不含單身且住於安養、養護機構安置者。
 3.其他費用包括：衣著費、家庭消費用水電燃料費、休閒娛樂費、家具、家事管理費用、利息支出及什項消費等。

表99 最近一年家庭平均每月收入金額
 —按地區及款別分
 中華民國107年6月底

單位：戶；%；元

項目別	總計		未滿 5,000元	5,000元 ~未滿 10,000元	10,000元 ~未滿 15,000元	15,000元 ~未滿 20,000元
	戶數	百分比				
總計	250,498	100.00	3.29	9.04	11.38	10.13
低收入戶	141,441	100.00	2.34	12.52	16.08	13.44
第一款(類)	3,164	100.00	3.03	5.21	13.21	23.45
第二款(類)	33,040	100.00	1.30	8.93	32.47	17.94
第三款(類)	105,237	100.00	2.65	13.86	11.03	11.72
中低收入戶	109,057	100.00	4.51	4.52	5.28	5.84
北部地區	79,523	100.00	3.01	8.49	9.26	9.85
低收入戶	55,563	100.00	2.22	9.82	11.15	11.80
第一款(類)	2,067	100.00	4.31	6.39	5.03	12.72
第二款(類)	9,426	100.00	2.04	5.73	24.39	21.64
第三款(類)	44,070	100.00	2.16	10.85	8.61	9.66
中低收入戶	23,960	100.00	4.85	5.40	4.87	5.33
中部地區	72,311	100.00	4.07	8.43	11.79	9.85
低收入戶	36,522	100.00	3.41	12.61	17.89	14.54
第一款(類)	431	100.00	0.70	2.55	39.21	33.87
第二款(類)	9,896	100.00	1.00	9.96	34.15	13.90
第三款(類)	26,195	100.00	4.37	13.77	11.40	14.47
中低收入戶	35,789	100.00	4.75	4.16	5.57	5.07
南部地區	86,293	100.00	2.52	8.93	12.50	9.85
低收入戶	40,936	100.00	1.66	14.27	20.94	13.87
第一款(類)	549	100.00	0.36	2.37	21.86	49.18
第二款(類)	12,222	100.00	1.10	9.20	37.91	16.99
第三款(類)	28,165	100.00	1.92	16.70	13.57	11.82
中低收入戶	45,357	100.00	3.30	4.11	4.88	6.22
東部地區	11,879	100.00	5.76	16.81	15.03	15.72
低收入戶	8,101	100.00	1.84	21.32	17.32	17.50
第一款(類)	104	100.00	1.92	5.77	21.15	54.81
第二款(類)	1,395	100.00	-	19.28	28.60	30.04
第三款(類)	6,602	100.00	2.23	21.99	14.87	14.27
中低收入戶	3,778	100.00	14.16	7.15	10.14	11.88
金馬地區	492	100.00	7.72	18.50	9.35	10.37
低收入戶	319	100.00	3.13	23.51	12.85	12.54
第一款(類)	13	100.00	-	23.08	23.08	46.15
第二款(類)	101	100.00	2.97	29.70	17.82	14.85
第三款(類)	205	100.00	3.41	20.49	9.76	9.27
中低收入戶	173	100.00	16.18	9.25	2.89	6.36

表99 最近一年家庭平均每月收入金額
—按地區及款別分(續1)

中華民國107年6月底

單位：戶；%；元

項目別	20,000元 ~未滿 25,000元	25,000元 ~未滿 30,000元	30,000元 ~未滿 35,000元	35,000元 ~未滿 40,000元	40,000元 ~未滿 45,000元	45,000元 ~未滿 50,000元
總計	12.31	12.48	11.98	8.09	6.23	4.30
低收入戶	12.05	11.09	9.48	7.35	4.64	3.30
第一款(類)	31.29	18.87	0.73	0.54	1.11	0.60
第二款(類)	13.09	8.66	5.50	4.45	2.10	1.54
第三款(類)	11.14	11.62	10.99	8.47	5.54	3.93
中低收入戶	12.64	14.27	15.22	9.04	8.29	5.61
北部地區	12.95	11.17	11.06	8.18	6.85	4.55
低收入戶	13.95	10.77	9.59	7.89	6.11	4.09
第一款(類)	40.25	26.71	0.82	0.53	1.40	0.39
第二款(類)	16.15	9.31	3.67	4.54	3.48	1.89
第三款(類)	12.25	10.33	11.26	8.95	6.89	4.73
中低收入戶	10.63	12.10	14.49	8.85	8.56	5.64
中部地區	10.39	12.72	10.86	8.59	7.17	5.04
低收入戶	8.48	12.60	8.11	8.13	4.56	3.94
第一款(類)	14.15	4.87	-	-	-	-
第二款(類)	9.25	12.05	5.93	7.10	1.47	2.37
第三款(類)	8.09	12.94	9.06	8.65	5.81	4.60
中低收入戶	12.33	12.84	13.68	9.06	9.82	6.16
南部地區	13.35	13.47	14.14	7.90	5.46	3.93
低收入戶	12.75	10.55	10.71	6.26	3.13	2.20
第一款(類)	15.66	3.46	1.09	1.09	1.09	2.00
第二款(類)	14.42	6.10	6.71	2.43	1.43	0.79
第三款(類)	11.97	12.61	12.63	8.03	3.91	2.82
中低收入戶	13.89	16.11	17.24	9.38	7.57	5.49
東部地區	10.91	12.74	9.55	6.06	2.06	0.98
低收入戶	10.50	9.48	8.90	5.95	2.65	0.72
第一款(類)	9.62	4.81	-	-	-	-
第二款(類)	7.17	2.87	4.44	3.01	3.01	-
第三款(類)	11.22	10.95	9.98	6.66	2.62	0.88
中低收入戶	11.78	19.72	10.93	6.30	0.79	1.56
金馬地區	41.87	6.50	2.85	-	1.83	1.02
低收入戶	37.93	6.27	2.82	-	0.94	-
第一款(類)	7.69	-	-	-	-	-
第二款(類)	23.76	5.94	1.98	-	2.97	-
第三款(類)	46.83	6.83	3.41	-	-	-
中低收入戶	49.13	6.94	2.89	-	3.47	2.89

表99 最近一年家庭平均每月收入金額
—按地區及款別分(續2完)

中華民國107年6月底

單位：戶；%；元

項目別	50,000元 ~未滿 55,000元	55,000元 ~未滿 60,000元	60,000元 ~未滿 65,000元	65,000元 ~未滿 70,000元	70,000元 及以上	平均每戶 每月收入 (元)
總計	4.27	2.11	1.39	0.93	2.09	28,402
低收入戶	3.17	1.60	1.05	0.63	1.25	25,177
第一款(類)	1.96	-	-	-	-	20,673
第二款(類)	1.96	0.51	0.31	0.45	0.80	20,782
第三款(類)	3.58	2.00	1.32	0.71	1.43	26,692
中低收入戶	5.71	2.76	1.82	1.31	3.18	32,585
北部地區	4.76	2.90	2.34	1.29	3.33	30,526
低收入戶	4.23	2.95	1.96	1.17	2.30	28,761
第一款(類)	1.45	-	-	-	-	21,851
第二款(類)	2.81	1.37	0.41	1.05	1.52	23,258
第三款(類)	4.67	3.43	2.38	1.25	2.58	30,263
中低收入戶	5.98	2.80	3.21	1.58	5.72	34,618
中部地區	4.69	2.24	1.19	0.90	2.06	28,705
低收入戶	3.18	1.16	0.42	0.42	0.55	24,003
第一款(類)	4.64	-	-	-	-	17,998
第二款(類)	2.30	-	-	0.52	-	20,766
第三款(類)	3.49	1.61	0.58	0.40	0.76	25,324
中低收入戶	6.23	3.34	1.99	1.39	3.61	33,504
南部地區	3.78	1.43	0.78	0.75	1.21	27,239
低收入戶	1.87	0.51	0.42	0.22	0.65	22,328
第一款(類)	1.82	-	-	-	-	19,139
第二款(類)	1.27	0.32	0.34	-	0.98	19,298
第三款(類)	2.13	0.60	0.45	0.32	0.51	23,704
中低收入戶	5.51	2.26	1.11	1.22	1.71	31,672
東部地區	2.21	1.01	0.66	-	0.50	21,225
低收入戶	2.51	-	0.96	-	0.35	20,603
第一款(類)	1.92	-	-	-	-	17,211
第二款(類)	-	-	1.58	-	-	17,517
第三款(類)	3.04	-	0.85	-	0.42	21,308
中低收入戶	1.59	3.18	-	-	0.82	22,559
金馬地區	-	-	-	-	-	17,957
低收入戶	-	-	-	-	-	17,217
第一款(類)	-	-	-	-	-	14,423
第二款(類)	-	-	-	-	-	16,014
第三款(類)	-	-	-	-	-	17,987
中低收入戶	-	-	-	-	-	19,320

表100 最近一年家庭平均每月收入金額
—按家庭狀況分

中華民國107年6月底

單位：戶；%

項目別	總計		未滿 5,000元	5,000元 ~未滿 10,000元	10,000元 ~未滿 15,000元	15,000元 ~未滿 20,000元
	戶數	百分比				
總計	250,498	100.00	3.29	9.04	11.38	10.13
家戶型態						
單人家戶	54,595	100.00	6.73	27.23	29.25	19.31
夫婦	3,912	100.00	4.14	11.12	19.63	12.55
夫婦及未婚子女	64,952	100.00	1.99	1.82	2.78	4.22
夫(或婦)及未婚子女	71,711	100.00	3.03	4.77	9.01	10.45
祖父母、父母及未婚子女	40,391	100.00	1.16	2.50	3.65	4.94
夫婦及已婚子女	2,097	100.00	1.38	2.24	6.87	3.48
祖父母及未婚孫子女	3,346	100.00	6.81	12.61	11.86	13.00
有親屬關係	8,696	100.00	2.45	12.55	15.96	16.80
無親屬關係	798	100.00	-	20.05	11.78	18.17
戶內人口數						
1人	54,595	100.00	6.73	27.23	29.25	19.31
2~4人	145,287	100.00	2.73	4.87	7.94	9.27
5~7人	47,583	100.00	1.26	1.46	2.04	2.86
8人及以上	3,033	100.00	-	-	0.79	-
戶內具工作能力人數						
0人	71,059	100.00	5.75	23.66	28.08	20.23
1人	86,099	100.00	2.76	4.98	7.94	9.06
2人	66,432	100.00	2.05	1.74	2.07	4.07
3人及以上	26,908	100.00	1.54	1.43	1.29	1.84
住宅所有權屬						
自有(戶內經常居住成員所擁有)	87,572	100.00	3.20	7.37	9.34	7.01
不住在一起的配偶、父母或子女所擁有	7,855	100.00	4.32	9.85	11.80	10.69
租押	100,276	100.00	2.24	6.74	9.91	8.93
配住	344	100.00	15.70	13.66	26.45	-
借住	36,250	100.00	4.96	17.24	18.83	10.29
其他	924	100.00	6.39	10.61	25.97	8.33
住在機構或其他處所	17,277	100.00	5.39	13.02	13.35	32.64
家庭收支狀況						
收入大於支出	61,359	100.00	-	1.48	3.98	5.87
收支平衡	110,553	100.00	1.78	9.98	13.82	10.82
支出大於收入	78,586	100.00	7.98	13.61	13.72	12.49
低收/中低收入戶年數						
未滿1年	28,675	100.00	4.68	11.75	12.12	9.90
1年~未滿3年	84,535	100.00	3.98	9.60	11.60	9.59
3年~未滿5年	96,565	100.00	2.49	7.49	10.65	9.18
5年~未滿10年	27,960	100.00	3.21	8.52	10.99	10.59
10年以上	12,763	100.00	1.79	12.04	14.62	20.38
家計負責人身分別						
原住民	12,263	100.00	4.38	11.68	10.16	11.29
榮民、榮眷	3,162	100.00	2.69	11.67	11.99	16.98
新住民	12,586	100.00	1.02	2.76	4.65	10.54
一般民眾	222,487	100.00	3.36	9.21	11.82	9.95

表100 最近一年家庭平均每月收入金額
—按家庭狀況分(續1)

中華民國107年6月底

單位：戶；%

項目別	20,000元 ~未滿 25,000元	25,000元 ~未滿 30,000元	30,000元 ~未滿 35,000元	35,000元 ~未滿 40,000元	40,000元 ~未滿 45,000元	45,000元 ~未滿 50,000元
總計	12.31	12.48	11.98	8.09	6.23	4.30
家戶型態						
單人家戶	11.80	4.95	0.46	0.14	0.09	-
夫婦	23.11	10.33	7.18	5.34	3.99	0.61
夫婦及未婚子女	8.67	12.30	16.62	13.34	10.81	7.92
夫(或婦)及未婚子女	17.19	18.99	15.11	8.81	5.46	2.34
祖父母、父母及未婚子女	8.68	12.37	15.27	10.29	9.77	8.39
夫婦及已婚子女	6.53	9.59	13.26	7.11	10.11	11.30
祖父母及未婚孫子女	17.57	14.26	9.98	5.17	2.27	0.69
有親屬關係	13.64	9.37	10.42	5.57	2.02	3.36
無親屬關係	13.41	6.14	19.55	3.13	4.89	-
戶內人口數						
1人	11.80	4.95	0.46	0.14	0.09	-
2~4人	14.58	16.83	15.51	9.95	7.06	4.10
5~7人	6.41	8.41	14.80	11.54	10.63	9.97
8人及以上	4.85	3.33	5.70	7.75	7.58	2.57
戶內具工作能力人數						
0人	13.31	6.11	1.35	0.84	0.26	0.10
1人	16.81	19.42	17.17	9.60	5.89	2.60
2人	8.38	12.63	17.26	13.25	11.16	8.79
3人及以上	4.94	6.68	10.38	9.64	10.86	9.80
住宅所有權屬						
自有(戶內經常居住成員所擁有)	10.58	13.67	13.10	8.87	7.40	5.47
不住在一起的配偶、父母或子女所擁有	12.35	9.79	15.28	8.19	3.95	3.25
租押	12.62	12.79	13.20	9.78	7.52	4.41
配住	14.83	-	-	13.95	15.41	-
借住	10.51	10.66	10.82	5.03	3.21	3.25
其他	12.99	7.58	5.63	6.71	-	12.99
住在機構或其他處所	22.91	10.10	0.69	0.60	0.34	0.10
家庭收支狀況						
收入大於支出	9.13	13.27	13.12	13.11	8.93	7.52
收支平衡	13.03	12.87	13.58	7.09	5.66	3.59
支出大於收入	13.77	11.30	8.83	5.57	4.91	2.80
低收/中低收入戶年數						
未滿1年	11.46	11.87	12.21	7.76	6.29	2.96
1年~未滿3年	12.24	12.68	12.04	7.82	5.89	4.28
3年~未滿5年	12.21	12.98	12.68	9.27	6.52	4.64
5年~未滿10年	12.07	12.06	12.23	6.63	7.00	5.03
10年以上	15.87	9.57	5.21	4.80	4.36	3.38
家計負責人身分別						
原住民	11.20	11.57	10.79	9.08	6.52	2.52
榮民、榮眷	23.75	8.00	8.06	6.36	1.52	2.53
新住民	19.96	20.92	14.28	8.91	6.26	3.59
一般民眾	11.77	12.11	11.97	8.01	6.28	4.47

表100 最近一年家庭平均每月收入金額
—按家庭狀況分(續2完)

中華民國107年6月底

單位：戶；%

項目別	50,000元 ~未滿 55,000元	55,000元 ~未滿 60,000元	60,000元 ~未滿 65,000元	65,000元 ~未滿 70,000元	70,000元 及以上	平均每戶 每月收入 (元)
總計	4.27	2.11	1.39	0.93	2.09	28,402
家戶型態						
單人家戶	-	-	0.05	-	-	13,530
夫婦	0.74	0.59	0.66	-	-	21,094
夫婦及未婚子女	8.65	3.75	2.84	1.43	2.86	37,103
夫(或婦)及未婚子女	2.49	0.74	0.51	0.26	0.82	27,016
祖父母、父母及未婚子女	6.89	4.93	2.48	2.61	6.06	38,458
夫婦及已婚子女	7.44	4.96	4.48	3.39	7.87	41,112
祖父母及未婚孫子女	3.53	0.72	0.81	0.72	-	22,476
有親屬關係	2.40	1.95	0.98	0.43	2.10	24,559
無親屬關係	-	-	-	2.88	-	22,412
戶內人口數						
1人	-	-	0.05	-	-	13,530
2~4人	3.59	1.53	0.79	0.37	0.87	28,875
5~7人	10.59	5.79	4.54	3.10	6.59	42,144
8人及以上	14.67	10.19	4.78	10.15	27.63	57,856
戶內具工作能力人數						
0人	0.12	0.08	0.11	-	-	14,735
1人	2.25	0.84	0.22	0.13	0.35	27,219
2人	8.58	3.90	2.53	1.49	2.09	36,992
3人及以上	11.07	7.11	5.66	4.56	13.22	47,077
住宅所有權屬						
自有(戶內經常居住成員所擁有)	5.49	2.77	1.76	1.46	2.51	31,071
不住在一起的配偶、父母或子女所擁有	3.69	3.23	0.65	0.97	2.00	27,316
租押	4.82	2.11	1.61	0.84	2.48	30,270
配住	-	-	-	-	-	19,840
借住	2.00	1.20	0.60	0.36	1.05	22,405
其他	2.81	-	-	-	-	22,656
住在機構或其他處所	0.14	0.27	0.28	-	0.14	17,589
家庭收支狀況						
收入大於支出	8.27	4.73	2.77	1.92	5.91	38,721
收支平衡	3.45	1.48	1.18	0.55	1.12	26,760
支出大於收入	2.31	0.94	0.59	0.69	0.48	22,656
低收/中低收入戶年數						
未滿1年	3.28	2.16	1.15	0.54	1.88	26,617
1年~未滿3年	4.14	2.05	1.17	0.91	2.01	27,891
3年~未滿5年	4.86	2.32	1.58	0.96	2.16	29,687
5年~未滿10年	4.81	2.06	1.80	1.13	1.88	28,897
10年以上	1.79	0.87	1.02	1.19	3.12	24,996
家計負責人身分別						
原住民	4.84	2.53	1.83	-	1.60	27,207
榮民、榮眷	2.50	0.79	1.61	1.55	-	23,629
新住民	4.24	0.41	0.80	0.40	1.26	29,527
一般民眾	4.27	2.20	1.39	1.00	2.20	28,472

表101 最近一年家庭平均每月收入來源及接受實物支援金額

—按地區及款別分

中華民國107年6月底

單位：戶；%

項目別	總計		工作 收入	政府補 助收入	民間補 助收入	其他 收入	每戶接受實物 支援金額(元)
	戶數	百分比					
總計	250,498	100.00	52.20	40.21	4.70	2.89	19.54
低收入戶	141,441	100.00	35.24	56.54	5.45	2.77	24.33
第一款(類)	3,164	100.00	3.36	90.27	4.63	1.73	17.10
第二款(類)	33,040	100.00	17.34	74.98	5.16	2.52	28.58
第三款(類)	105,237	100.00	41.81	49.73	5.57	2.89	23.22
中低收入戶	109,057	100.00	74.21	19.04	3.72	3.03	13.33
北部地區	79,523	100.00	48.52	43.44	5.63	2.40	19.14
低收入戶	55,563	100.00	38.71	53.05	5.96	2.28	21.57
第一款(類)	2,067	100.00	1.82	91.00	5.04	2.13	13.62
第二款(類)	9,426	100.00	14.32	78.06	5.70	1.92	25.05
第三款(類)	44,070	100.00	45.66	45.92	6.05	2.37	21.20
中低收入戶	23,960	100.00	71.28	21.15	4.89	2.69	13.49
中部地區	72,311	100.00	54.98	38.32	3.74	2.95	11.07
低收入戶	36,522	100.00	35.12	57.32	4.53	3.03	14.39
第一款(類)	431	100.00	6.89	89.65	2.71	0.74	13.81
第二款(類)	9,896	100.00	22.87	69.63	4.48	3.02	10.43
第三款(類)	26,195	100.00	40.21	52.14	4.57	3.08	15.90
中低收入戶	35,789	100.00	75.25	18.93	2.94	2.87	7.68
南部地區	86,293	100.00	55.52	36.84	4.42	3.22	25.17
低收入戶	40,936	100.00	32.14	59.35	5.40	3.12	34.90
第一款(類)	549	100.00	6.37	88.25	4.20	1.19	32.40
第二款(類)	12,222	100.00	16.15	76.07	5.09	2.69	45.73
第三款(類)	28,165	100.00	39.57	51.53	5.56	3.34	30.25
中低收入戶	45,357	100.00	76.62	16.52	3.55	3.32	16.39
東部地區	11,879	100.00	36.57	54.00	6.12	3.31	32.79
低收入戶	8,101	100.00	28.04	62.24	6.41	3.31	34.83
第一款(類)	104	100.00	2.92	89.54	6.96	0.58	21.37
第二款(類)	1,395	100.00	8.56	83.03	6.80	1.61	31.69
第三款(類)	6,602	100.00	32.56	57.42	6.31	3.71	35.71
中低收入戶	3,778	100.00	54.86	36.33	5.50	3.30	28.43
金馬地區	492	100.00	35.32	56.41	7.17	1.10	23.00
低收入戶	319	100.00	23.94	68.57	6.86	0.63	20.85
第一款(類)	13	100.00	7.69	85.38	3.08	3.85	-
第二款(類)	101	100.00	23.67	68.37	7.07	0.89	19.31
第三款(類)	205	100.00	25.10	67.61	7.00	0.29	22.93
中低收入戶	173	100.00	56.30	33.98	7.75	1.98	26.97

註：本次問項收入金額採實際經手現金及實物折值為限，未含政府直接補助部分。

表102 最近一年家庭平均每月收入來源及接受實物支援金額

—按家庭狀況分

中華民國107年6月底

單位：戶；%

項目別	總計		工作 收入	政府補 助收入	民間補 助收入	其他 收入	每戶接受實 物支援金額 (元)
	戶數	百分比					
總計	250,498	100.00	52.20	40.21	4.70	2.89	19.54
家戶型態							
單人家戶	54,595	100.00	7.76	81.41	6.94	3.89	22.88
夫婦	3,912	100.00	25.15	61.91	6.88	6.06	28.31
夫婦及未婚子女	64,952	100.00	74.28	21.52	2.80	1.39	16.74
夫(或婦)及未婚子女	71,711	100.00	60.78	31.43	4.85	2.93	18.98
祖父母、父母及未婚子女	40,391	100.00	68.74	24.68	3.79	2.80	18.86
夫婦及已婚子女	2,097	100.00	68.00	25.72	3.23	3.05	25.27
祖父母及未婚孫子女	3,346	100.00	32.11	52.25	9.45	6.20	21.35
有親屬關係	8,696	100.00	36.01	54.11	5.17	4.72	20.37
無親屬關係	798	100.00	39.13	48.49	6.26	6.13	29.91
戶內人口數							
1人	54,595	100.00	7.76	81.41	6.94	3.89	22.88
2~4人	145,287	100.00	61.64	31.05	4.38	2.93	18.62
5~7人	47,583	100.00	72.92	22.13	3.20	1.75	18.45
8人及以上	3,033	100.00	75.06	21.26	2.99	0.69	20.69
戶內具工作能力人數							
0人	71,059	100.00	2.54	84.56	7.86	5.04	25.10
1人	86,099	100.00	64.10	28.83	4.30	2.77	18.98
2人	66,432	100.00	78.30	17.67	2.70	1.32	16.06
3人及以上	26,908	100.00	80.86	15.17	2.53	1.44	15.22
住宅所有權屬							
自有(戶內經常居住成員所擁有)	87,572	100.00	60.45	33.22	3.68	2.65	17.63
不住在一起的配偶、父母或子女所擁有	7,855	100.00	53.58	38.07	5.72	2.63	16.36
租押	100,276	100.00	57.10	35.66	4.70	2.54	22.36
配住	344	100.00	43.91	38.79	4.65	12.65	13.68
借住	36,250	100.00	41.77	48.27	6.06	3.91	23.47
其他	924	100.00	42.92	49.20	4.05	3.83	23.17
住在機構或其他處所	17,277	100.00	3.94	85.70	6.53	3.83	6.01
每月家庭收入							
未滿10,000元	30,873	100.00	16.80	72.36	6.23	4.61	28.25
10,000~未滿20,000元	53,883	100.00	21.22	67.86	6.88	4.03	22.83
20,000~未滿30,000元	62,081	100.00	56.95	34.83	4.95	3.27	17.86
30,000~未滿40,000元	50,258	100.00	72.98	21.67	3.38	1.97	17.68
40,000~未滿50,000元	26,378	100.00	77.21	18.81	2.98	1.00	15.36
50,000~未滿60,000元	15,984	100.00	78.73	17.50	2.33	1.44	15.37
60,000~未滿70,000元	5,799	100.00	81.13	15.33	2.16	1.39	12.11
70,000元及以上	5,242	100.00	85.02	12.73	1.48	0.76	14.14
家庭收支狀況							
收入大於支出	61,359	100.00	66.10	28.61	3.28	2.01	15.57
收支平衡	110,553	100.00	47.93	44.46	4.58	3.03	18.84
支出大於收入	78,586	100.00	47.37	43.30	5.96	3.37	23.62
低收/中低收入戶年數							
未滿1年	28,675	100.00	54.00	37.30	4.94	3.76	18.35
1年~未滿3年	84,535	100.00	53.36	38.60	4.95	3.09	20.17
3年~未滿5年	96,565	100.00	55.36	37.45	4.56	2.62	18.54
5年~未滿10年	27,960	100.00	46.96	46.89	3.89	2.26	20.65
10年以上	12,763	100.00	28.08	63.69	5.27	2.95	23.16
家計負責人身分別							
原住民	12,263	100.00	49.98	41.76	5.97	2.29	24.01
榮民、榮眷	3,162	100.00	26.46	61.37	5.96	6.21	21.44
新住民	12,586	100.00	68.25	25.89	3.89	1.97	27.14
一般民眾	222,487	100.00	51.78	40.64	4.65	2.92	18.84

註：本次問項收入金額採實際經手現金及實物折值為限，未含政府直接補助部分。

表103 家庭收支平衡狀況

—按地區及款別分

中華民國107年6月底

單位：戶；%

項目別	總計		收入大 於支出	收支 平衡	支出大 於收入
	戶數	百分比			
總計	250,498	100.00	24.49	44.13	31.37
低收入戶	141,441	100.00	22.06	46.04	31.90
第一款(類)	3,164	100.00	32.24	55.25	12.52
第二款(類)	33,040	100.00	18.04	51.71	30.25
第三款(類)	105,237	100.00	23.02	43.98	33.00
中低收入戶	109,057	100.00	27.65	41.66	30.68
北部地區	79,523	100.00	26.76	38.84	34.41
低收入戶	55,563	100.00	25.91	40.15	33.93
第一款(類)	2,067	100.00	39.48	48.67	11.85
第二款(類)	9,426	100.00	25.78	41.97	32.25
第三款(類)	44,070	100.00	25.31	39.36	35.33
中低收入戶	23,960	100.00	28.71	35.79	35.51
中部地區	72,311	100.00	26.88	44.32	28.80
低收入戶	36,522	100.00	23.50	47.88	28.62
第一款(類)	431	100.00	22.51	68.91	8.58
第二款(類)	9,896	100.00	19.32	56.55	24.13
第三款(類)	26,195	100.00	25.09	44.26	30.65
中低收入戶	35,789	100.00	30.33	40.69	28.98
南部地區	86,293	100.00	21.06	47.76	31.18
低收入戶	40,936	100.00	16.27	50.94	32.79
第一款(類)	549	100.00	16.58	65.76	17.67
第二款(類)	12,222	100.00	11.92	54.78	33.30
第三款(類)	28,165	100.00	18.15	48.98	32.87
中低收入戶	45,357	100.00	25.38	44.89	29.73
東部地區	11,879	100.00	20.37	51.60	28.03
低收入戶	8,101	100.00	18.87	52.51	28.61
第一款(類)	104	100.00	8.65	75.96	15.38
第二款(類)	1,395	100.00	10.68	55.77	33.55
第三款(類)	6,602	100.00	20.77	51.45	27.78
中低收入戶	3,778	100.00	23.58	49.63	26.79
金馬地區	492	100.00	11.18	56.30	32.52
低收入戶	319	100.00	10.34	66.77	22.88
第一款(類)	13	100.00	53.85	38.46	7.69
第二款(類)	101	100.00	11.88	58.42	29.70
第三款(類)	205	100.00	6.83	72.68	20.49
中低收入戶	173	100.00	12.72	36.99	50.29

表104 家庭收支平衡狀況

—按家庭狀況分

中華民國107年6月底

單位：戶；%

項目別	總計		收入大 於支出	收支 平衡	支出大 於收入
	戶數	百分比			
總計	250,498	100.00	24.49	44.13	31.37
家戶型態					
單人家戶	54,595	100.00	13.76	57.91	28.32
夫婦	3,912	100.00	23.65	34.51	41.85
夫婦及未婚子女	64,952	100.00	31.01	38.12	30.88
夫(或婦)及未婚子女	71,711	100.00	23.61	43.65	32.74
祖父母、父母及未婚子女	40,391	100.00	30.24	36.57	33.19
夫婦及已婚子女	2,097	100.00	36.43	41.87	21.70
祖父母及未婚孫子女	3,346	100.00	16.92	50.93	32.16
有親屬關係	8,696	100.00	24.41	45.38	30.21
無親屬關係	798	100.00	22.93	28.95	48.12
戶內人口數					
1人	54,595	100.00	13.76	57.91	28.32
2~4人	145,287	100.00	26.16	41.72	32.12
5~7人	47,583	100.00	31.10	36.45	32.46
8人及以上	3,033	100.00	34.42	32.08	33.50
戶內具工作能力人數					
0人	71,059	100.00	11.51	53.40	35.08
1人	86,099	100.00	24.23	44.07	31.70
2人	66,432	100.00	32.65	38.38	28.98
3人及以上	26,908	100.00	39.52	34.05	26.43
住宅所有權屬					
自有(戶內經常居住成員所擁有)	87,572	100.00	27.68	42.16	30.16
不住在一起的配偶、父母或子女所擁有	7,855	100.00	29.54	46.73	23.73
租押	100,276	100.00	24.29	41.73	33.97
配住	344	100.00	18.90	44.19	36.92
借住	36,250	100.00	21.38	51.02	27.60
其他	924	100.00	24.46	42.86	32.68
住在機構或其他處所	17,277	100.00	13.86	52.49	33.65
每月家庭收入					
未滿10,000元	30,873	100.00	2.94	42.11	54.94
10,000~未滿20,000元	53,883	100.00	11.21	50.56	38.23
20,000~未滿30,000元	62,081	100.00	22.14	46.12	31.74
30,000~未滿40,000元	50,258	100.00	32.02	45.46	22.52
40,000~未滿50,000元	26,378	100.00	38.27	38.76	22.97
50,000~未滿60,000元	15,984	100.00	49.89	34.14	15.97
60,000~未滿70,000元	5,799	100.00	49.66	32.90	17.43
70,000元及以上	5,242	100.00	69.21	23.58	7.21
低收/中低收入戶年數					
未滿1年	28,675	100.00	22.62	44.04	33.34
1年~未滿3年	84,535	100.00	24.46	43.73	31.81
3年~未滿5年	96,565	100.00	25.59	44.17	30.24
5年~未滿10年	27,960	100.00	24.40	44.35	31.26
10年以上	12,763	100.00	20.89	46.29	32.82
家計負責人身分別					
原住民	12,263	100.00	28.71	45.01	26.28
榮民、榮眷	3,162	100.00	21.13	47.47	31.40
新住民	12,586	100.00	27.87	42.54	29.59
一般民眾	222,487	100.00	24.12	44.13	31.75

表105 家庭每月收入支付日常生活開銷情形

—按地區及款別分

中華民國107年6月底

單位：戶；%

項目別	總計		認為困難			認為容易		
	戶數	百分比	非常困難	困難	有點困難	還算容易	容易	非常容易
總計	250,498	100.00	14.37	22.45	35.64	25.53	1.87	0.14
低收入戶	141,441	100.00	14.95	21.80	34.84	26.12	2.11	0.18
第一款(類)	3,164	100.00	7.77	12.45	22.28	43.14	13.97	0.38
第二款(類)	33,040	100.00	14.10	19.73	33.83	30.43	1.79	0.12
第三款(類)	105,237	100.00	15.44	22.72	35.54	24.25	1.85	0.20
中低收入戶	109,057	100.00	13.62	23.29	36.68	24.77	1.57	0.08
北部地區	79,523	100.00	18.53	18.83	34.35	25.21	2.74	0.35
低收入戶	55,563	100.00	17.55	18.75	34.73	25.80	2.79	0.39
第一款(類)	2,067	100.00	5.66	11.08	20.42	44.75	17.71	0.39
第二款(類)	9,426	100.00	15.80	16.59	31.04	33.37	2.80	0.40
第三款(類)	44,070	100.00	18.48	19.57	36.19	23.29	2.08	0.39
中低收入戶	23,960	100.00	20.80	19.01	33.46	23.86	2.63	0.24
中部地區	72,311	100.00	10.30	21.16	35.59	30.51	2.41	0.03
低收入戶	36,522	100.00	12.24	21.03	32.33	31.32	3.09	-
第一款(類)	431	100.00	22.97	19.72	14.85	32.25	10.21	-
第二款(類)	9,896	100.00	11.83	18.52	30.73	36.81	2.10	-
第三款(類)	26,195	100.00	12.22	22.00	33.22	29.23	3.34	-
中低收入戶	35,789	100.00	8.32	21.29	38.91	29.68	1.73	0.07
南部地區	86,293	100.00	13.53	26.43	36.90	22.22	0.87	0.04
低收入戶	40,936	100.00	13.85	26.25	36.89	22.23	0.69	0.09
第一款(類)	549	100.00	4.19	11.11	32.97	47.72	3.64	0.36
第二款(類)	12,222	100.00	14.80	21.86	38.96	23.41	0.97	-
第三款(類)	28,165	100.00	13.63	28.45	36.07	21.22	0.52	0.12
中低收入戶	45,357	100.00	13.24	26.60	36.92	22.21	1.03	-
東部地區	11,879	100.00	17.62	25.20	35.79	21.33	0.05	0.02
低收入戶	8,101	100.00	15.15	23.39	37.08	24.28	0.07	0.02
第一款(類)	104	100.00	6.73	18.27	36.54	30.77	5.77	1.92
第二款(類)	1,395	100.00	12.19	29.32	30.75	27.74	-	-
第三款(類)	6,602	100.00	15.90	22.22	38.43	23.45	-	-
中低收入戶	3,778	100.00	22.92	29.06	33.01	15.01	-	-
金馬地區	492	100.00	11.38	29.88	28.66	27.44	2.64	-
低收入戶	319	100.00	10.97	27.90	23.51	33.54	4.08	-
第一款(類)	13	100.00	-	-	-	53.85	46.15	-
第二款(類)	101	100.00	20.79	40.59	20.79	17.82	-	-
第三款(類)	205	100.00	6.83	23.41	26.34	40.00	3.41	-
中低收入戶	173	100.00	12.14	33.53	38.15	16.18	-	-

表106 家庭每月收入支付日常生活開銷情形

－按家庭狀況分

中華民國107年6月底

單位：戶；%

項目別	總計		認為困難			認為容易		
	戶數	百分比	非常困難	困難	有點困難	還算容易	容易	非常容易
總計	250,498	100.00	14.37	22.45	35.64	25.53	1.87	0.14
家戶型態								
單人家戶	54,595	100.00	13.90	19.61	33.41	29.63	3.12	0.33
夫婦	3,912	100.00	24.36	24.54	25.33	24.41	1.35	-
夫婦及未婚子女	64,952	100.00	13.10	21.28	37.43	26.29	1.68	0.20
夫(或婦)及未婚子女	71,711	100.00	15.50	25.11	36.04	21.99	1.32	0.04
祖父母、父母及未婚子女	40,391	100.00	12.99	23.64	37.46	24.41	1.50	-
夫婦及已婚子女	2,097	100.00	13.40	20.17	33.09	29.52	3.81	-
祖父母及未婚孫子女	3,346	100.00	21.76	26.00	30.30	21.22	0.72	-
有親屬關係	8,696	100.00	15.82	20.06	33.08	28.84	2.20	-
無親屬關係	798	100.00	25.31	17.67	22.56	34.46	-	-
戶內人口數								
1人	54,595	100.00	13.90	19.61	33.41	29.63	3.12	0.33
2~4人	145,287	100.00	14.68	23.65	36.49	23.73	1.42	0.04
5~7人	47,583	100.00	14.08	22.05	35.60	26.09	1.95	0.22
8人及以上	3,033	100.00	12.73	22.16	36.00	29.11	-	-
戶內具工作能力人數								
0人	71,059	100.00	17.49	22.69	32.80	24.45	2.32	0.25
1人	86,099	100.00	15.09	24.50	37.66	21.53	1.22	-
2人	66,432	100.00	12.18	21.38	36.90	27.76	1.71	0.08
3人及以上	26,908	100.00	9.26	17.86	33.61	35.69	3.17	0.40
住宅所有權屬								
自有(戶內經常居住成員所擁有)	87,572	100.00	12.52	21.69	37.73	26.21	1.68	0.16
不住在一起的配偶、父母或子女所擁有	7,855	100.00	12.63	21.80	33.67	30.32	1.58	-
租押	100,276	100.00	16.61	24.17	35.35	22.48	1.37	0.02
配住	344	100.00	29.36	28.78	26.16	15.70	-	-
借住	36,250	100.00	13.84	23.82	35.49	24.88	1.84	0.12
其他	924	100.00	18.61	23.81	30.84	23.70	3.03	-
住在機構或其他處所	17,277	100.00	12.15	13.49	28.40	39.27	5.94	0.75
每月家庭收入								
未滿10,000元	30,873	100.00	27.07	27.96	29.64	12.58	2.48	0.27
10,000~未滿20,000元	53,883	100.00	19.05	24.67	33.39	21.75	1.07	0.07
20,000~未滿30,000元	62,081	100.00	13.87	24.62	37.98	22.06	1.32	0.14
30,000~未滿40,000元	50,258	100.00	9.61	20.89	42.70	25.29	1.51	-
40,000~未滿50,000元	26,378	100.00	9.09	18.51	35.86	34.80	1.74	-
50,000~未滿60,000元	15,984	100.00	6.81	15.33	31.26	43.83	2.62	0.16
60,000~未滿70,000元	5,799	100.00	5.59	13.45	25.45	48.06	7.00	0.45
70,000元及以上	5,242	100.00	2.42	7.61	22.36	56.71	9.33	1.56
家庭收支狀況								
收入大於支出	61,359	100.00	4.97	10.94	24.90	53.89	4.89	0.40
收支平衡	110,553	100.00	9.77	21.88	42.70	24.04	1.53	0.08
支出大於收入	78,586	100.00	28.19	32.22	34.11	5.48	-	-
低收/中低收入戶年數								
未滿1年	28,675	100.00	16.14	24.07	35.57	22.89	1.24	0.09
1年~未滿3年	84,535	100.00	14.62	23.48	35.48	24.50	1.82	0.09
3年~未滿5年	96,565	100.00	14.31	22.51	35.44	25.87	1.69	0.18
5年~未滿10年	27,960	100.00	12.74	19.08	36.83	28.52	2.71	0.12
10年以上	12,763	100.00	12.80	18.78	35.85	29.15	3.16	0.26
家計負責人身分別								
原住民	12,263	100.00	15.50	25.44	35.96	22.73	0.35	0.02
榮民、榮譽	3,162	100.00	17.36	16.48	35.07	29.82	1.27	-
新住民	12,586	100.00	13.71	24.63	35.56	24.12	1.76	0.21
一般民眾	222,487	100.00	14.31	22.24	35.64	25.70	1.97	0.14

表107 家庭財務困境發生的項目

—按地區及款別分

中華民國107年6月底

單位：戶；%

項目別	戶數	財務困境發生的項目(複選)			
		飲食與 衣著	住宅服務、水 電瓦斯及其他 燃料	家具設備及 家務維護	醫療保健
總計	250,498	59.57	44.65	4.96	26.08
低收入戶	141,441	59.68	44.06	4.29	28.68
第一款(類)	3,164	28.57	13.94	1.58	26.71
第二款(類)	33,040	57.51	39.60	3.60	34.62
第三款(類)	105,237	61.30	46.37	4.59	26.88
中低收入戶	109,057	59.41	45.42	5.83	22.69
北部地區	79,523	59.14	46.03	4.29	23.75
低收入戶	55,563	58.37	44.27	3.32	23.98
第一款(類)	2,067	21.09	10.11	1.21	21.63
第二款(類)	9,426	52.54	38.62	3.59	23.17
第三款(類)	44,070	61.36	47.09	3.36	24.26
中低收入戶	23,960	60.94	50.12	6.53	23.23
中部地區	72,311	57.85	39.08	4.88	22.35
低收入戶	36,522	57.10	40.49	4.87	25.34
第一款(類)	431	52.90	11.37	-	37.12
第二款(類)	9,896	54.20	34.30	3.71	26.88
第三款(類)	26,195	58.26	43.31	5.39	24.56
中低收入戶	35,789	58.62	37.65	4.90	19.29
南部地區	86,293	61.96	47.37	5.60	30.40
低收入戶	40,936	64.97	46.63	4.90	37.05
第一款(類)	549	38.07	27.32	3.46	38.98
第二款(類)	12,222	65.80	44.85	3.35	49.68
第三款(類)	28,165	65.13	47.78	5.60	31.53
中低收入戶	45,357	59.25	48.04	6.23	24.39
東部地區	11,879	55.26	49.31	5.28	33.09
低收入戶	8,101	53.77	45.81	5.14	33.91
第一款(類)	104	29.81	31.73	5.77	23.08
第二款(類)	1,395	40.57	36.70	4.59	35.20
第三款(類)	6,602	56.94	47.96	5.24	33.81
中低收入戶	3,778	58.44	56.80	5.58	31.34
金馬地區	492	64.23	50.81	5.28	22.56
低收入戶	319	57.05	41.38	8.15	25.39
第一款(類)	13.00	-	-	-	-
第二款(類)	101	77.23	56.44	11.88	31.68
第三款(類)	205	50.73	36.59	6.83	23.90
中低收入戶	173	77.46	68.21	-	17.34

表107 家庭財務困境發生的項目

一按地區及款別分(續)

中華民國107年6月底

單位：戶；%

項目別	財務困境發生的項目(複選)						
	交通	通訊	休閒文化	教育	貸款利息	保險、罰款 與政府規費	其他
總計	16.46	11.80	1.93	26.29	8.94	5.31	2.29
低收入戶	15.46	9.83	1.81	20.14	5.74	3.08	2.59
第一款(類)	4.84	2.37	1.42	-	0.60	0.32	3.73
第二款(類)	14.55	7.78	1.08	10.62	4.13	1.62	3.03
第三款(類)	16.06	10.70	2.05	23.73	6.40	3.62	2.42
中低收入戶	17.77	14.35	2.10	34.26	13.09	8.21	1.89
北部地區	15.83	12.07	2.66	19.07	7.03	2.20	2.27
低收入戶	13.86	9.72	2.97	17.28	5.49	1.83	2.42
第一款(類)	2.27	1.35	2.18	-	0.82	-	3.53
第二款(類)	11.38	5.91	2.11	10.67	2.92	0.82	0.88
第三款(類)	14.93	10.93	3.19	19.51	6.25	2.13	2.70
中低收入戶	20.40	17.53	1.93	23.21	10.60	3.08	1.92
中部地區	10.83	6.66	0.31	24.84	8.31	3.19	2.36
低收入戶	9.22	4.33	0.07	19.55	5.74	1.27	2.67
第一款(類)	2.55	-	-	-	-	-	4.64
第二款(類)	7.39	4.95	-	9.94	6.60	-	4.63
第三款(類)	10.03	4.17	0.10	23.50	5.52	1.77	1.90
中低收入戶	12.47	9.04	0.55	30.24	10.93	5.16	2.05
南部地區	20.21	15.29	2.81	34.72	11.38	10.20	2.33
低收入戶	20.77	13.79	1.97	24.67	5.85	6.40	2.96
第一款(類)	14.21	8.01	-	-	0.36	1.82	4.55
第二款(類)	21.38	11.55	1.04	10.70	3.05	3.58	3.36
第三款(類)	20.64	14.87	2.41	31.22	7.16	7.70	2.75
中低收入戶	19.71	16.64	3.58	43.79	16.37	13.63	1.77
東部地區	27.21	15.70	0.43	22.23	8.04	3.65	1.62
低收入戶	27.44	15.31	0.63	19.43	7.02	3.18	1.62
第一款(類)	16.35	2.88	-	-	-	-	-
第二款(類)	26.59	7.46	1.43	13.55	4.52	1.43	3.23
第三款(類)	27.79	17.16	0.47	20.98	7.66	3.60	1.30
中低收入戶	26.71	16.54	-	28.24	10.22	4.66	1.64
金馬地區	28.86	17.89	6.30	23.17	3.46	2.03	1.63
低收入戶	20.38	12.85	8.15	20.06	1.88	-	0.94
第一款(類)	-	-	-	-	-	-	-
第二款(類)	17.82	5.94	11.88	22.77	-	-	2.97
第三款(類)	22.93	17.07	6.83	20.00	2.93	-	-
中低收入戶	44.51	27.17	2.89	28.90	6.36	5.78	2.89

表108 家庭財務困境發生的項目

—按家庭狀況分

中華民國107年6月底

單位：戶；%

項目別	戶數	財務困境發生的項目(複選)			
		飲食與 衣著	住宅服務、 水電瓦斯及 其他燃料	家具設備及 家務維護	醫療 保健
總計	250,498	59.57	44.65	4.96	26.08
家戶型態					
單人家戶	54,595	53.51	32.91	2.37	34.98
夫婦	3,912	55.50	48.13	8.41	39.37
夫婦及未婚子女	64,952	58.13	45.68	6.10	23.12
夫(或婦)及未婚子女	71,711	64.64	52.91	5.80	21.55
祖父母、父母及未婚子女	40,391	61.44	44.27	5.57	23.64
夫婦及已婚子女	2,097	51.74	45.59	5.05	27.47
祖父母及未婚孫子女	3,346	65.42	51.02	1.55	33.05
有親屬關係	8,696	59.71	40.11	2.86	30.53
無親屬關係	798	54.01	45.49	3.01	40.85
戶內人口數					
1人	54,595	53.51	32.91	2.37	34.98
2~4人	145,287	61.97	49.30	5.31	24.55
5~7人	47,583	58.87	44.52	6.81	21.10
8人及以上	3,033	64.46	35.51	5.93	16.82
戶內具工作能力人數					
0人	71,059	60.12	38.60	3.62	37.48
1人	86,099	64.28	51.12	5.03	23.29
2人	66,432	56.87	44.64	6.11	20.41
3人及以上	26,908	49.68	39.97	5.41	18.85
住宅所有權屬					
自有(戶內經常居住成員所擁有)	87,572	58.66	37.24	5.85	24.73
不住在一起的配偶、父母或子女所擁有	7,855	55.48	38.60	6.17	18.75
租押	100,276	64.48	60.98	4.63	24.77
配住	344	84.30	49.42	-	14.24
借住	36,250	62.22	36.98	5.77	28.42
其他	924	58.98	18.61	-	31.28
住在機構或其他處所	17,277	31.52	7.64	0.45	38.84
每月家庭收入	30,873	75.55	48.31	6.20	38.70
未滿10,000元					
10,000~未滿20,000元	53,883	64.99	46.04	5.77	34.58
20,000~未滿30,000元	62,081	62.09	47.81	5.37	26.72
30,000~未滿40,000元	50,258	56.96	48.58	4.67	21.39
40,000~未滿50,000元	26,378	50.61	38.31	3.55	15.14
50,000~未滿60,000元	15,984	42.54	32.54	3.10	13.81
60,000~未滿70,000元	5,799	36.49	28.78	3.62	10.78
70,000元及以上	5,242	27.34	20.11	1.43	10.89
家庭收支狀況					
收入大於支出	61,359	31.53	24.34	3.10	13.69
收支平衡	110,553	60.13	45.55	4.97	25.68
支出大於收入	78,586	80.66	59.26	6.40	36.30
低收/中低收入戶年數					
未滿1年	28,675	62.22	48.44	5.53	26.86
1年~未滿3年	84,535	61.40	44.71	4.70	25.47
3年~未滿5年	96,565	58.76	45.35	5.06	25.83
5年~未滿10年	27,960	56.65	42.47	5.88	25.29
10年以上	12,763	53.95	35.32	2.62	31.96
家計負責人身分別					
原住民	12,263	59.96	49.20	7.40	28.83
榮民、榮眷	3,162	55.91	43.71	5.47	25.36
新住民	12,586	60.73	51.06	3.80	20.44
一般民眾	222,487	59.53	44.05	4.88	26.25

表108 家庭財務困境發生的項目

—按家庭狀況分(續)

中華民國107年6月底

單位：戶；%

項目別	財務困境發生的項目(複選)						
	交通	通訊	休閒 文化	教育	貸款 利息	保險、罰 款與政府 規費	其他
總計	16.46	11.80	1.93	26.29	8.94	5.31	2.29
家戶型態							
單人家戶	12.52	7.19	1.21	0.62	1.76	1.02	3.47
夫婦	21.75	9.87	1.35	1.20	6.31	2.91	3.76
夫婦及未婚子女	16.97	12.71	2.64	36.23	13.86	7.41	2.09
夫(或婦)及未婚子女	18.05	13.51	1.81	35.80	8.95	5.86	1.61
祖父母、父母及未婚子女	17.06	13.85	2.33	33.38	12.18	7.71	1.71
夫婦及已婚子女	20.74	18.22	1.38	23.41	17.17	6.63	3.53
祖父母及未婚孫子女	19.13	15.90	2.87	36.25	4.27	1.82	-
有親屬關係	16.70	8.52	0.59	11.22	3.85	3.23	4.39
無親屬關係	21.43	6.14	-	11.90	-	3.01	2.88
戶內人口數							
1人	12.52	7.19	1.21	0.62	1.76	1.02	3.47
2~4人	18.10	12.88	1.97	32.30	9.90	6.49	1.98
5~7人	16.33	13.96	2.62	36.70	14.13	6.64	1.86
8人及以上	11.21	9.33	2.34	36.89	10.68	5.11	2.41
戶內具工作能力人數							
0人	14.25	8.05	1.08	7.00	2.70	1.50	3.39
1人	18.50	13.55	2.06	35.23	9.19	6.19	1.93
2人	17.09	12.97	2.51	35.49	13.75	7.47	1.85
3人及以上	14.23	13.21	2.37	25.87	12.68	7.24	1.60
住宅所有權屬							
自有(戶內經常居住成員所擁有)	17.53	12.54	2.12	30.39	15.16	7.28	1.85
不住在一起的配偶、父母或子女所擁有	14.33	6.16	0.33	27.93	7.94	3.87	1.01
租押	17.20	13.28	2.07	27.43	6.11	4.98	1.52
配住	14.24	-	-	29.07	8.72	-	-
借住	17.78	12.05	1.97	24.94	5.68	4.07	2.36
其他	24.46	8.33	-	31.60	16.02	3.25	-
住在機構或其他處所	4.60	1.91	1.01	0.60	0.69	0.73	9.53
每月家庭收入	19.52	13.63	2.37	14.46	4.44	2.08	1.42
未滿10,000元							
10,000~未滿20,000元	17.50	11.22	1.14	17.01	4.55	2.91	2.72
20,000~未滿30,000元	18.02	13.11	1.82	32.47	8.75	6.26	2.59
30,000~未滿40,000元	15.53	11.41	2.15	35.47	11.59	7.04	1.79
40,000~未滿50,000元	13.36	10.52	2.38	31.26	13.48	7.67	2.26
50,000~未滿60,000元	14.44	11.36	2.33	26.21	16.27	6.47	2.78
60,000~未滿70,000元	11.66	9.92	3.50	21.87	13.04	5.21	2.09
70,000元及以上	5.21	5.15	1.66	10.19	7.42	6.01	2.92
家庭收支狀況							
收入大於支出	9.36	6.68	1.59	16.01	4.88	4.01	0.95
收支平衡	17.40	12.07	1.42	25.07	8.41	5.63	2.29
支出大於收入	20.68	15.42	2.92	36.01	12.84	5.87	3.32
低收/中低收入戶年數							
未滿1年	18.28	11.23	1.82	24.12	7.91	4.76	2.06
1年~未滿3年	16.39	12.18	1.77	26.21	8.70	5.56	2.18
3年~未滿5年	16.01	11.74	1.94	29.18	10.41	5.29	2.25
5年~未滿10年	17.09	13.03	2.42	24.64	8.04	6.01	2.48
10年以上	14.86	8.29	2.12	13.39	3.60	3.53	3.34
家計負責人身分別							
原住民	24.50	15.71	1.52	30.26	10.61	5.22	1.96
榮民、榮眷	15.21	12.24	2.50	17.33	6.77	4.21	2.91
新住民	15.57	12.77	2.56	42.31	9.14	6.63	
一般民眾	16.09	11.52	1.91	25.29	8.86	5.26	1.75

表109 家庭平均每月維持基本生活需求所需最低費用
 —按地區及款別分
 中華民國107年6月底

單位：戶；%；元

項目別	總計		未滿 5,000元	5,000元 ~未滿 10,000元	10,000元 ~未滿 15,000元	15,000元 ~未滿 20,000元
	戶數	百分比				
總計	250,498	100.00	0.36	3.21	7.91	10.49
低收入戶	141,441	100.00	0.64	4.50	10.84	13.53
第一款(類)	3,164	100.00	0.66	6.86	6.35	23.74
第二款(類)	33,040	100.00	0.97	4.81	15.52	21.97
第三款(類)	105,237	100.00	0.54	4.33	9.51	10.57
中低收入戶	109,057	100.00	-	1.53	4.10	6.55
北部地區	79,523	100.00	0.31	3.38	6.73	9.23
低收入戶	55,563	100.00	0.44	4.25	8.01	10.82
第一款(類)	2,067	100.00	0.82	9.19	3.14	14.42
第二款(類)	9,426	100.00	0.40	6.17	13.73	21.08
第三款(類)	44,070	100.00	0.43	3.61	7.01	8.46
中低收入戶	23,960	100.00	-	1.35	3.77	5.53
中部地區	72,311	100.00	0.58	2.76	7.92	10.62
低收入戶	36,522	100.00	1.14	4.02	12.06	14.01
第一款(類)	431	100.00	-	0.46	10.21	56.84
第二款(類)	9,896	100.00	2.37	4.23	17.51	21.11
第三款(類)	26,195	100.00	0.69	4.00	10.04	10.62
中低收入戶	35,789	100.00	-	1.48	3.69	7.17
南部地區	86,293	100.00	0.21	2.96	7.92	10.82
低收入戶	40,936	100.00	0.44	4.68	12.48	16.07
第一款(類)	549	100.00	-	3.10	12.75	30.60
第二款(類)	12,222	100.00	0.38	4.16	14.61	23.88
第三款(類)	28,165	100.00	0.48	4.94	11.55	12.40
中低收入戶	45,357	100.00	-	1.40	3.81	6.09
東部地區	11,879	100.00	0.52	6.55	15.34	15.47
低收入戶	8,101	100.00	0.77	7.38	16.28	16.90
第一款(類)	104	100.00	3.85	1.92	17.31	36.54
第二款(類)	1,395	100.00	-	5.73	20.65	17.63
第三款(類)	6,602	100.00	0.88	7.82	15.34	16.43
中低收入戶	3,778	100.00	-	4.76	13.31	12.41
金馬地區	492	100.00	-	5.28	13.82	15.24
低收入戶	319	100.00	-	6.27	16.30	16.93
第一款(類)	13	100.00	-	46.15	30.77	15.38
第二款(類)	101	100.00	-	-	26.73	17.82
第三款(類)	205	100.00	-	6.83	10.24	16.59
中低收入戶	173	100.00	-	3.47	9.25	12.14

表109 家庭平均每月維持基本生活需求所需最低費用
—按地區及款別分(續1)

中華民國107年6月底

單位：戶；%；元

項目別	20,000元 ~未滿 25,000元	25,000元 ~未滿 30,000元	30,000元 ~未滿 35,000元	35,000元 ~未滿 40,000元	40,000元 ~未滿 45,000元	45,000元 ~未滿 50,000元
總計	12.68	12.08	14.95	10.23	8.84	4.91
低收入戶	14.24	11.88	13.39	9.24	7.10	3.75
第一款(類)	29.49	16.43	8.25	3.57	1.23	1.42
第二款(類)	17.97	9.71	10.15	7.23	4.65	1.61
第三款(類)	12.61	12.42	14.56	10.05	8.04	4.49
中低收入戶	10.66	12.35	16.98	11.50	11.10	6.41
北部地區	11.18	11.33	14.34	9.87	9.65	4.94
低收入戶	12.09	10.93	14.13	9.00	8.86	4.44
第一款(類)	32.41	20.08	11.27	4.26	1.50	1.50
第二款(類)	15.20	9.20	11.97	5.97	6.15	1.95
第三款(類)	10.47	10.88	14.72	9.87	9.78	5.11
中低收入戶	9.07	12.23	14.83	11.89	11.49	6.10
中部地區	13.29	12.65	15.43	9.51	8.77	5.24
低收入戶	15.41	12.96	14.40	9.00	6.31	3.35
第一款(類)	15.78	7.19	2.55	2.32	-	-
第二款(類)	15.60	9.18	11.31	7.89	4.29	1.92
第三款(類)	15.33	14.48	15.76	9.52	7.17	3.95
中低收入戶	11.12	12.34	16.49	10.03	11.29	7.17
南部地區	13.16	12.05	15.38	11.38	8.92	4.73
低收入戶	15.50	12.26	12.20	10.03	6.06	2.97
第一款(類)	30.42	11.84	2.91	1.82	1.46	2.55
第二款(類)	21.26	10.08	8.31	8.34	3.80	0.96
第三款(類)	12.71	13.21	14.07	10.92	7.13	3.85
中低收入戶	11.04	11.87	18.25	12.59	11.51	6.33
東部地區	15.22	13.65	13.03	8.82	3.52	4.07
低收入戶	16.75	11.54	9.91	8.18	4.05	4.85
第一款(類)	26.92	7.69	0.96	4.81	-	-
第二款(類)	24.16	13.33	6.02	1.43	4.80	3.01
第三款(類)	15.03	11.22	10.88	9.66	3.95	5.32
中低收入戶	11.94	18.16	19.72	10.19	2.38	2.38
金馬地區	20.93	17.89	12.60	5.89	2.64	2.44
低收入戶	28.53	11.60	8.15	5.96	2.19	2.19
第一款(類)	-	7.69	-	-	-	-
第二款(類)	23.76	14.85	5.94	4.95	-	-
第三款(類)	32.68	10.24	9.76	6.83	3.41	3.41
中低收入戶	6.94	29.48	20.81	5.78	3.47	2.89

表109 家庭平均每月維持基本生活需求所需最低費用
—按地區及款別分(續2完)

中華民國107年6月底

單位：戶；%；元

項目別	50,000元 ~未滿 55,000元	55,000元 ~未滿 60,000元	60,000元 ~未滿 65,000元	65,000元 ~未滿 70,000元	70,000元 及以上	平均每戶每 月最低生活 費用(元)
總計	6.29	1.51	3.25	0.66	2.63	31,053
低收入戶	4.98	1.22	2.31	0.48	1.91	28,159
第一款(類)	0.66	0.06	1.26	-	-	21,698
第二款(類)	3.01	0.41	0.90	0.10	1.00	23,399
第三款(類)	5.73	1.51	2.79	0.61	2.25	29,848
中低收入戶	8.00	1.90	4.48	0.88	3.56	34,806
北部地區	7.62	1.93	4.19	0.97	4.34	33,336
低收入戶	6.92	1.89	3.63	0.96	3.64	31,748
第一款(類)	0.10	-	1.31	-	-	22,561
第二款(類)	3.15	0.40	1.42	0.36	2.83	25,393
第三款(類)	8.04	2.30	4.21	1.13	3.98	33,538
中低收入戶	9.26	2.03	5.49	0.99	5.96	37,019
中部地區	5.99	1.58	2.86	0.81	1.99	30,566
低收入戶	3.77	1.31	1.02	0.41	0.83	26,327
第一款(類)	2.32	-	2.32	-	-	19,805
第二款(類)	3.17	0.97	0.43	-	-	22,658
第三款(類)	4.02	1.46	1.23	0.57	1.16	27,821
中低收入戶	8.24	1.86	4.74	1.21	3.18	34,891
南部地區	5.98	1.26	3.08	0.33	1.80	30,346
低收入戶	4.17	0.47	2.01	-	0.66	25,886
第一款(類)	1.64	0.36	0.55	-	-	20,816
第二款(類)	2.92	-	0.95	-	0.34	22,609
第三款(類)	4.76	0.68	2.50	-	0.81	27,406
中低收入戶	7.62	1.97	4.05	0.64	2.84	34,372
東部地區	1.68	0.24	0.73	-	1.15	24,195
低收入戶	1.38	-	0.69	-	1.31	23,556
第一款(類)	-	-	-	-	-	18,414
第二款(類)	1.65	-	-	-	1.58	22,199
第三款(類)	1.35	-	0.85	-	1.27	23,924
中低收入戶	2.33	0.77	0.82	-	0.82	25,566
金馬地區	2.64	-	0.61	-	-	23,239
低收入戶	0.94	-	0.94	-	-	21,444
第一款(類)	-	-	-	-	-	10,846
第二款(類)	2.97	-	2.97	-	-	21,876
第三款(類)	-	-	-	-	-	21,902
中低收入戶	5.78	-	-	-	-	26,549

表110 家庭平均每月維持基本生活需求所需最低費用

—按家庭狀況分

中華民國107年6月底

單位：戶；%

項目別	總計		未滿 5,000元	5,000元 ~未滿 10,000元	10,000元 ~未滿 15,000元	15,000元 ~未滿 20,000元
	戶數	百分比				
總計	250,498	100.00	0.36	3.21	7.91	10.49
家戶型態						
單人家戶	54,595	100.00	1.13	12.14	25.58	26.25
夫婦	3,912	100.00	1.02	4.22	13.73	14.49
夫婦及未婚子女	64,952	100.00	0.04	0.11	1.05	2.77
夫(或婦)及未婚子女	71,711	100.00	0.08	0.79	3.65	9.10
祖父母、父母及未婚子女	40,391	100.00	0.20	0.42	1.14	3.01
夫婦及已婚子女	2,097	100.00	1.38	-	2.48	3.62
祖父母及未婚孫子女	3,346	100.00	0.75	3.68	9.77	12.40
有親屬關係	8,696	100.00	0.34	2.63	12.24	14.12
無親屬關係	798	100.00	-	11.03	12.03	14.16
戶內人口數						
1人	54,595	100.00	1.13	12.14	25.58	26.25
2~4人	145,287	100.00	0.18	0.88	3.81	7.72
5~7人	47,583	100.00	0.05	0.27	0.64	1.52
8人及以上	3,033	100.00	-	-	-	-
戶內具工作能力人數						
0人	71,059	100.00	0.81	9.58	20.77	22.77
1人	86,099	100.00	0.32	1.11	4.89	9.06
2人	66,432	100.00	0.08	0.19	1.02	2.98
3人及以上	26,908	100.00	-	0.57	0.56	1.17
住宅所有權屬						
自有(戶內經常居住成員所擁有)	87,572	100.00	0.31	2.65	6.68	7.84
不住在一起的配偶、父母或子女所擁有	7,855	100.00	1.86	2.99	9.41	10.60
租押	100,276	100.00	0.30	1.33	5.77	9.62
配住	344	100.00	-	-	26.16	8.72
借住	36,250	100.00	0.14	7.29	15.35	15.56
其他	924	100.00	-	6.71	13.42	21.54
住在機構或其他處所	17,277	100.00	0.80	8.36	9.56	17.69
每月家庭收入						
未滿10,000元	30,873	100.00	1.26	20.74	28.68	16.87
10,000~未滿20,000元	53,883	100.00	0.54	2.58	17.81	29.72
20,000~未滿30,000元	62,081	100.00	0.20	0.29	1.70	6.50
30,000~未滿40,000元	50,258	100.00	0.15	0.04	0.43	1.47
40,000~未滿50,000元	26,378	100.00	0.10	-	0.22	0.96
50,000~未滿60,000元	15,984	100.00	-	0.31	-	0.16
60,000~未滿70,000元	5,799	100.00	-	-	-	-
70,000元及以上	5,242	100.00	-	-	0.52	-
家庭收支狀況						
收入大於支出	61,359	100.00	0.80	2.02	5.46	9.68
收支平衡	110,553	100.00	0.27	5.34	11.26	12.22
支出大於收入	78,586	100.00	0.16	1.14	5.11	8.68
低收/中低收入戶年數						
未滿1年	28,675	100.00	0.27	2.94	10.59	11.49
1年~未滿3年	84,535	100.00	0.42	3.79	7.74	11.19
3年~未滿5年	96,565	100.00	0.31	2.50	6.96	8.68
5年~未滿10年	27,960	100.00	0.46	3.61	6.61	10.95
10年以上	12,763	100.00	0.42	4.42	13.01	16.23
家計負責人身分別						
原住民	12,263	100.00	0.59	6.12	9.98	10.58
榮民、榮眷	3,162	100.00	-	5.12	8.79	16.54
新住民	12,586	100.00	0.21	0.31	2.64	7.52
一般民眾	222,487	100.00	0.36	3.19	8.08	10.56

表110 家庭平均每月維持基本生活需求所需最低費用
—按家庭狀況分(續1)

中華民國107年6月底

單位：戶；%；元

項目別	20,000元 ~未滿 25,000元	25,000元 ~未滿 30,000元	30,000元 ~未滿 35,000元	35,000元 ~未滿 40,000元	40,000元 ~未滿 45,000元	45,000元 ~未滿 50,000元
總計	12.68	12.08	14.95	10.23	8.84	4.91
家戶型態						
單人家戶	19.44	8.00	4.85	1.72	0.55	0.10
夫婦	13.98	18.12	14.78	6.60	4.50	2.22
夫婦及未婚子女	7.17	9.59	17.67	14.57	12.58	8.89
夫(或婦)及未婚子女	15.01	18.72	19.55	12.46	9.11	3.82
祖父母、父母及未婚子女	6.19	9.52	16.45	11.79	14.22	8.28
夫婦及已婚子女	10.92	8.49	12.64	7.25	12.35	6.01
祖父母及未婚孫子女	18.71	12.67	17.12	9.98	7.02	1.37
有親屬關係	19.32	11.83	13.02	7.34	7.91	1.44
無親屬關係	18.30	6.89	13.41	17.29	4.01	-
戶內人口數						
1人	19.44	8.00	4.85	1.72	0.55	0.10
2~4人	13.12	15.58	19.78	13.22	9.87	5.06
5~7人	4.34	6.81	12.54	11.28	15.11	9.69
8人及以上	0.79	0.86	3.17	3.63	10.19	9.10
戶內具工作能力人數						
0人	19.45	11.09	8.54	3.10	1.66	0.62
1人	14.01	16.46	19.78	12.03	10.10	3.64
2人	7.17	9.93	17.24	15.45	13.83	8.96
3人及以上	4.15	6.01	10.75	10.37	11.45	10.31
住宅所有權屬						
自有(戶內經常居住成員所擁有)	10.51	11.02	15.23	10.49	10.81	6.14
不住在一起的配偶、父母或子女所擁有	15.34	11.33	14.79	9.98	8.73	6.48
租押	11.55	12.42	16.06	11.98	9.28	5.32
配住	21.80	6.98	6.69	14.83	14.83	-
借住	13.59	11.31	13.30	7.64	6.53	2.60
其他	0.11	13.74	18.72	3.35	2.60	6.06
住在機構或其他處所	27.60	17.46	10.60	4.50	1.41	0.46
每月家庭收入						
未滿10,000元	10.60	6.69	8.16	3.26	1.66	0.57
10,000~未滿20,000元	22.11	11.95	8.78	2.77	1.52	0.53
20,000~未滿30,000元	21.52	24.88	23.28	10.10	6.73	1.54
30,000~未滿40,000元	4.75	9.53	24.33	25.87	18.14	6.82
40,000~未滿50,000元	2.11	3.69	8.37	10.08	20.43	18.64
50,000~未滿60,000元	1.52	2.43	6.33	4.75	8.71	10.87
60,000~未滿70,000元	0.50	2.45	2.35	2.97	6.19	7.78
70,000元及以上	-	0.48	3.00	4.86	7.36	6.66
家庭收支狀況						
收入大於支出	13.06	12.28	15.93	10.23	9.25	5.53
收支平衡	12.55	11.58	13.66	10.16	7.45	4.34
支出大於收入	12.56	12.63	16.00	10.32	10.47	5.23
低收/中低收入戶年數						
未滿1年	11.62	13.34	14.39	9.74	8.38	4.34
1年~未滿3年	12.91	11.77	14.59	10.05	9.22	4.48
3年~未滿5年	12.44	12.00	16.21	11.13	8.95	5.70
5年~未滿10年	12.56	12.75	13.98	9.56	8.84	4.89
10年以上	15.64	10.50	11.13	7.14	6.59	3.06
家計負責人身分別						
原住民	9.54	12.83	14.29	10.38	7.90	4.20
榮民、榮眷	20.46	13.98	11.13	5.06	6.10	4.08
新住民	12.06	19.81	22.10	12.61	10.00	3.55
一般民眾	12.78	11.58	14.63	10.16	8.87	5.04

表110 家庭平均每月維持基本生活需求所需最低費用
—按家庭狀況分(續2完)

中華民國107年6月底

單位：戶；%；元

項目別	50,000元 ~未滿 55,000元	55,000元 ~未滿 60,000元	60,000元 ~未滿 65,000元	65,000元 ~未滿 70,000元	70,000元 及以上	平均每戶 每月最低 生活費用
總計	6.29	1.51	3.25	0.66	2.63	31,053
家戶型態						
單人家戶	0.14	-	0.09	-	-	16,663
夫婦	3.40	0.59	1.76	-	0.59	24,871
夫婦及未婚子女	11.11	3.09	5.55	1.39	4.41	39,276
夫(或婦)及未婚子女	4.49	0.65	1.53	0.25	0.76	29,987
祖父母、父母及未婚子女	10.29	2.78	7.41	1.26	7.04	40,702
夫婦及已婚子女	20.03	4.72	4.48	1.14	4.48	39,233
祖父母及未婚孫子女	4.27	1.55	0.69	-	-	26,239
有親屬關係	4.55	0.28	2.58	-	2.40	27,240
無親屬關係	-	-	-	2.88	-	24,206
戶內人口數						
1人	0.14	-	0.09	-	-	16,663
2~4人	5.82	1.10	2.48	0.31	1.07	31,570
5~7人	14.18	4.18	8.60	2.11	8.66	44,129
8人及以上	16.02	6.86	13.45	5.93	30.00	60,182
戶內具工作能力人數						
0人	0.89	0.07	0.42	0.05	0.18	19,236
1人	4.71	1.02	1.48	0.20	1.19	30,165
2人	10.54	2.69	5.52	1.23	3.17	38,482
3人及以上	15.16	4.00	10.85	2.30	12.36	46,760
住宅所有權屬						
自有(戶內經常居住成員所擁有)	8.48	1.92	3.76	0.94	3.21	33,404
不住在一起的配偶、父母或子女所擁有	2.89	1.04	2.28	0.36	1.91	29,018
租押	6.85	1.80	3.91	0.62	3.19	33,011
配住	-	-	-	-	-	23,939
借住	2.95	0.50	1.79	0.47	0.97	24,989
其他	7.58	-	6.17	-	-	27,285
住在機構或其他處所	0.58	0.27	0.31	-	0.41	21,765
每月家庭收入						
未滿10,000元	1.00	0.07	0.17	-	0.26	16,568
10,000~未滿20,000元	0.95	0.09	0.41	-	0.25	20,187
20,000~未滿30,000元	2.06	0.29	0.48	-	0.44	28,113
30,000~未滿40,000元	5.66	0.50	1.68	0.15	0.49	35,536
40,000~未滿50,000元	21.59	3.36	7.17	0.85	2.45	43,904
50,000~未滿60,000元	24.54	10.95	17.64	4.09	7.70	50,591
60,000~未滿70,000元	12.54	7.83	22.23	9.16	26.02	58,306
70,000元及以上	9.12	3.87	14.15	2.96	47.02	65,516
家庭收支狀況						
收入大於支出	7.74	1.59	3.21	0.62	2.61	32,046
收支平衡	4.87	1.32	2.44	0.55	2.00	28,708
支出大於收入	7.17	1.73	4.44	0.84	3.52	33,576
低收/中低收入戶年數						
未滿1年	6.23	1.46	2.38	0.63	2.20	29,923
1年~未滿3年	5.89	1.89	2.95	0.64	2.46	30,569
3年~未滿5年	6.53	1.35	3.81	0.71	2.74	32,120
5年~未滿10年	7.10	1.25	3.82	0.55	3.08	31,563
10年以上	5.59	1.03	1.79	0.60	2.87	27,608
家計負責人身分別						
原住民	6.92	1.04	3.10	-	2.53	29,546
榮民、榮眷	3.23	-	1.61	-	3.89	27,182
新住民	4.78	1.42	1.39	0.56	1.03	31,375
一般民眾	6.39	1.57	3.39	0.71	2.71	31,173

表111 家庭債務情形

—按地區及款別分

中華民國107年6月底

單位：戶；%；萬元

項目別	總計		無債務	有債務，債務金額			
	戶數	百分比			未滿 10萬元	10~ 未滿 50萬元	50~ 未滿 100萬元
總計	250,498	100.00	57.95	42.05	4.56	15.98	7.18
低收入戶	141,441	100.00	65.38	34.62	3.98	14.31	5.85
第一款(類)	3,164	100.00	89.10	10.90	3.63	4.80	0.92
第二款(類)	33,040	100.00	74.03	25.97	3.45	10.76	3.68
第三款(類)	105,237	100.00	61.95	38.05	4.16	15.71	6.69
中低收入戶	109,057	100.00	48.32	51.68	5.31	18.15	8.90
北部地區	79,523	100.00	60.08	39.92	4.49	15.54	6.40
低收入戶	55,563	100.00	65.08	34.92	4.11	14.76	5.22
第一款(類)	2,067	100.00	88.34	11.66	4.60	4.93	0.44
第二款(類)	9,426	100.00	75.28	24.72	5.54	8.98	3.70
第三款(類)	44,070	100.00	61.80	38.20	3.79	16.46	5.77
中低收入戶	23,960	100.00	48.51	51.49	5.38	17.33	9.12
中部地區	72,311	100.00	55.58	44.42	4.03	18.35	7.79
低收入戶	36,522	100.00	63.39	36.61	3.45	15.21	7.32
第一款(類)	431	100.00	92.81	7.19	-	4.64	2.55
第二款(類)	9,896	100.00	69.43	30.57	2.27	15.31	4.09
第三款(類)	26,195	100.00	60.63	39.37	3.95	15.35	8.62
中低收入戶	35,789	100.00	47.61	52.39	4.62	21.54	8.26
南部地區	86,293	100.00	57.16	42.84	4.38	14.52	7.56
低收入戶	40,936	100.00	67.26	32.74	3.48	12.59	5.39
第一款(類)	549	100.00	86.70	13.30	3.64	5.46	1.64
第二款(類)	12,222	100.00	76.01	23.99	2.20	8.97	3.61
第三款(類)	28,165	100.00	63.09	36.91	4.03	14.30	6.23
中低收入戶	45,357	100.00	48.05	51.95	5.19	16.26	9.53
東部地區	11,879	100.00	63.65	36.35	9.59	15.10	6.09
低收入戶	8,101	100.00	66.65	33.35	8.10	15.87	5.99
第一款(類)	104	100.00	100.00	-	-	-	-
第二款(類)	1,395	100.00	80.72	19.28	8.75	6.09	1.43
第三款(類)	6,602	100.00	63.15	36.85	8.09	18.19	7.04
中低收入戶	3,778	100.00	57.23	42.77	12.78	13.45	6.30
金馬地區	492	100.00	63.01	36.99	4.27	18.70	4.88
低收入戶	319	100.00	73.35	26.65	3.13	12.23	4.08
第一款(類)	13	100.00	100.00	-	-	-	-
第二款(類)	101	100.00	76.24	23.76	2.97	11.88	-
第三款(類)	205	100.00	70.24	29.76	3.41	13.17	6.34
中低收入戶	173	100.00	43.93	56.07	6.36	30.64	6.36

表111 家庭債務情形
—按地區及款別分(續)

中華民國107年6月底

單位：戶；%；萬元

項目別	有債務，債務金額							平均每戶 債務金額 (萬元)
	100~ 未滿 150萬元	150~ 未滿 200萬元	200~ 未滿 250萬元	250~ 未滿 300萬元	300~ 未滿 400萬元	400~ 未滿 500萬元	500萬元 及以上	
總計	4.45	2.45	2.93	0.81	1.69	0.60	1.39	102
低收入戶	3.29	1.60	2.23	0.57	1.22	0.49	1.08	95
第一款(類)	0.66	0.19	0.70	-	-	-	-	35
第二款(類)	2.37	0.84	2.22	0.19	1.04	0.26	1.16	109
第三款(類)	3.65	1.88	2.28	0.70	1.31	0.58	1.08	93
中低收入戶	5.95	3.55	3.84	1.11	2.30	0.75	1.81	107
北部地區	4.31	2.23	2.41	0.71	1.52	0.88	1.43	102
低收入戶	3.57	1.62	2.12	0.52	1.27	0.73	0.99	95
第一款(類)	0.92	-	0.77	-	-	-	-	32
第二款(類)	2.68	0.37	2.03	-	0.88	0.54	-	65
第三款(類)	3.88	1.96	2.21	0.66	1.41	0.81	1.25	100
中低收入戶	6.03	3.65	3.08	1.13	2.10	1.21	2.47	114
中部地區	4.38	2.22	3.16	0.73	1.76	0.53	1.48	96
低收入戶	3.47	1.38	2.20	0.67	1.00	0.42	1.47	96
第一款(類)	-	-	-	-	-	-	-	31
第二款(類)	2.33	0.47	1.95	0.43	1.46	-	2.24	111
第三款(類)	3.96	1.74	2.34	0.77	0.85	0.58	1.21	92
中低收入戶	5.31	3.08	4.13	0.80	2.53	0.63	1.49	96
南部地區	4.86	3.13	3.51	1.05	1.95	0.49	1.37	111
低收入戶	3.17	2.04	2.65	0.61	1.43	0.33	1.06	106
第一款(類)	0.36	1.09	1.09	-	-	-	-	46
第二款(類)	2.43	1.59	2.68	-	0.95	0.28	1.29	149
第三款(類)	3.54	2.25	2.67	0.89	1.67	0.36	0.97	95
中低收入戶	6.39	4.12	4.28	1.45	2.42	0.64	1.66	114
東部地區	2.77	0.48	0.93	0.17	0.47	-	0.75	56
低收入戶	1.11	0.35	1.00	0.25	0.69	-	-	43
第一款(類)	-	-	-	-	-	-	-	.
第二款(類)	-	-	1.58	1.43	-	-	-	46
第三款(類)	1.36	0.42	0.89	-	0.85	-	-	43
中低收入戶	6.33	0.77	0.79	-	-	-	2.36	77
金馬地區	3.05	0.61	1.22	-	1.42	1.02	1.83	86
低收入戶	3.13	0.94	-	-	2.19	-	0.94	80
第一款(類)	-	-	-	-	-	-	-	.
第二款(類)	2.97	2.97	-	-	-	-	2.97	110
第三款(類)	3.41	-	-	-	3.41	-	-	68
中低收入戶	2.89	-	3.47	-	-	2.89	3.47	91

表112 家庭債務情形
 一按家庭狀況分
 中華民國107年6月底

單位：戶；%；萬元

項目別	總計		無債務	有債務，債務金額			
	戶數	百分比		未滿 10萬元	10~ 未滿 50萬元	50~ 未滿 100萬元	
總計	250,498	100.00	57.95	42.05	4.56	15.98	7.18
家戶型態							
單人家戶	54,595	100.00	83.02	16.98	3.98	7.09	2.21
夫婦	3,912	100.00	74.67	25.33	5.80	5.16	7.39
夫婦及未婚子女	64,952	100.00	44.97	55.03	3.97	18.93	9.87
夫(或婦)及未婚子女	71,711	100.00	52.42	47.58	5.27	20.15	8.17
祖父母、父母及未婚子女	40,391	100.00	47.77	52.23	5.41	19.20	8.70
夫婦及已婚子女	2,097	100.00	48.35	51.65	3.62	10.73	11.06
祖父母及未婚孫子女	3,346	100.00	69.37	30.63	4.63	12.31	7.23
有親屬關係	8,696	100.00	79.83	20.17	1.92	9.15	2.70
無親屬關係	798	100.00	69.05	30.95	10.40	3.38	-
戶內人口數							
1人	54,595	100.00	83.02	16.98	3.98	7.09	2.21
2~4人	145,287	100.00	54.30	45.70	4.82	17.46	7.90
5~7人	47,583	100.00	41.45	58.55	4.16	21.58	10.44
8人及以上	3,033	100.00	40.82	59.18	8.64	17.28	10.91
戶內具工作能力人數							
0人	71,059	100.00	80.84	19.16	3.77	8.23	2.68
1人	86,099	100.00	53.16	46.84	5.34	19.01	8.00
2人	66,432	100.00	45.74	54.26	4.39	19.18	10.28
3人及以上	26,908	100.00	43.00	57.00	4.57	18.85	8.83
住宅所有權屬							
自有(戶內經常居住成員所擁有)	87,572	100.00	52.62	47.38	4.01	13.76	7.65
不住在一起的配偶、父母或子女所擁有	7,855	100.00	63.51	36.49	4.33	13.71	7.46
租押	100,276	100.00	52.92	47.08	5.83	20.78	8.41
配住	344	100.00	54.94	45.06	-	14.83	6.69
借住	36,250	100.00	66.02	33.98	4.19	14.89	5.89
其他	924	100.00	70.13	29.87	9.09	12.55	2.92
住在機構或其他處所	17,277	100.00	94.11	5.89	0.71	2.92	0.50
每月家庭收入							
未滿10,000元	30,873	100.00	74.39	25.61	4.75	10.82	4.05
10,000~未滿20,000元	53,883	100.00	71.25	28.75	4.65	12.41	4.02
20,000~未滿30,000元	62,081	100.00	59.48	40.52	5.06	17.08	6.82
30,000~未滿40,000元	50,258	100.00	48.13	51.87	4.22	18.67	10.34
40,000~未滿50,000元	26,378	100.00	43.48	56.52	4.30	20.74	8.47
50,000~未滿60,000元	15,984	100.00	39.45	60.55	3.67	18.90	10.00
60,000~未滿70,000元	5,799	100.00	45.15	54.85	3.09	14.50	10.48
70,000元及以上	5,242	100.00	43.97	56.03	5.55	13.18	13.49
家庭收支狀況							
收入大於支出	61,359	100.00	59.39	40.61	4.10	16.19	6.97
收支平衡	110,553	100.00	62.11	37.89	4.41	14.13	6.54
支出大於收入	78,586	100.00	50.98	49.02	5.14	18.43	8.25
低收/中低收入戶年數							
未滿1年	28,675	100.00	54.06	45.94	5.19	18.12	7.29
1年~未滿3年	84,535	100.00	56.42	43.58	5.23	16.74	7.48
3年~未滿5年	96,565	100.00	56.37	43.63	4.24	16.31	7.41
5年~未滿10年	27,960	100.00	63.33	36.67	3.55	13.91	6.71
10年以上	12,763	100.00	77.00	23.00	3.38	8.22	4.25
家計負責人身分別							
原住民	12,263	100.00	53.58	46.42	8.88	21.93	8.10
榮民、榮眷	3,162	100.00	70.30	29.70	3.67	11.99	3.19
新住民	12,586	100.00	61.44	38.56	6.49	15.59	5.78
一般民眾	222,487	100.00	57.82	42.18	4.23	15.73	7.27

表112 家庭債務情形
—按家庭狀況分(續)

中華民國107年6月底

單位：戶；%；萬元

項目別	有債務，債務金額							平均每戶債務金額(萬元)
	100~ 未滿 150萬元	150~ 未滿 200萬元	200~ 未滿 250萬元	250~ 未滿 300萬元	300~ 未滿 400萬元	400~ 未滿 500萬元	500萬元 及以上	
總計	4.45	2.45	2.93	0.81	1.69	0.60	1.39	102
家戶型態								
單人家戶	1.27	0.64	0.76	0.10	0.35	-	0.58	76
夫婦	2.79	0.59	-	-	1.69	0.59	1.33	117
夫婦及未婚子女	5.96	4.14	4.65	1.52	3.11	0.63	2.25	118
夫(或婦)及未婚子女	5.51	2.17	2.61	0.62	1.14	0.67	1.26	88
祖父母、父母及未婚子女	5.23	3.21	4.09	1.21	2.30	1.36	1.52	104
夫婦及已婚子女	8.77	2.53	6.87	1.14	2.24	1.10	3.58	204
祖父母及未婚孫子女	1.88	0.84	0.69	-	2.24	0.81	-	70
有親屬關係	1.24	1.67	1.76	-	0.93	-	0.79	90
無親屬關係	6.02	-	8.27	2.88	-	-	-	103
戶內人口數								
1人	1.27	0.64	0.76	0.10	0.35	-	0.58	76
2~4人	5.00	2.70	3.14	0.85	1.85	0.66	1.31	98
5~7人	6.32	3.68	4.82	1.37	2.47	1.10	2.61	117
8人及以上	5.77	4.06	2.47	2.44	5.80	0.89	0.92	120
戶內具工作能力人數								
0人	1.50	0.63	1.04	0.14	0.51	0.13	0.53	81
1人	4.75	2.73	2.99	0.95	1.46	0.44	1.17	89
2人	5.83	3.49	4.40	1.06	2.44	1.14	2.04	115
3人及以上	7.81	3.84	4.11	1.49	3.66	1.03	2.81	121
住宅所有權屬								
自有(戶內經常居住成員所擁有)	6.37	3.92	4.74	1.47	2.48	1.13	1.85	125
不住在一起的配偶、父母或子女所擁有	3.91	2.99	1.90	-	0.93	0.59	0.67	83
租押	4.09	1.79	2.38	0.44	1.48	0.35	1.51	88
配住	6.98	8.72	7.85	-	-	-	-	101
借住	2.71	1.73	1.67	0.66	1.30	0.32	0.61	80
其他	0.54	-	-	-	-	-	4.76	104
住在機構或其他處所	0.83	0.13	0.13	0.27	0.14	-	0.27	81
每月家庭收入								
未滿10,000元	1.77	0.92	1.38	0.24	0.55	-	1.14	79
10,000~未滿20,000元	2.63	1.22	1.82	0.30	0.75	0.12	0.84	86
20,000~未滿30,000元	4.42	1.85	2.21	0.46	1.23	0.53	0.86	81
30,000~未滿40,000元	6.03	3.44	3.63	0.96	2.29	0.98	1.31	103
40,000~未滿50,000元	5.53	4.56	4.57	1.96	2.45	0.94	2.99	127
50,000~未滿60,000元	8.15	4.09	6.12	1.72	4.61	1.26	2.03	129
60,000~未滿70,000元	4.76	4.69	5.62	2.14	4.36	1.74	3.47	151
70,000元及以上	6.81	3.74	4.43	1.95	1.96	1.39	3.53	133
家庭收支狀況								
收入大於支出	4.22	2.04	2.78	0.72	1.81	0.56	1.23	103
收支平衡	4.41	2.33	2.69	0.64	1.23	0.42	1.10	95
支出大於收入	4.68	2.95	3.39	1.11	2.24	0.90	1.94	108
低收/中低收入戶年數								
未滿1年	5.18	3.42	1.98	1.08	1.15	0.89	1.63	99
1年~未滿3年	4.66	2.21	2.72	0.90	1.59	0.76	1.29	99
3年~未滿5年	4.51	2.51	3.47	0.83	2.10	0.60	1.65	107
5年~未滿10年	3.82	2.58	3.13	0.36	1.47	0.09	1.05	96
10年以上	2.28	1.18	2.00	0.41	0.92	-	0.36	83
家計負責人身分別								
原住民	3.35	1.50	1.21	0.16	-	0.20	1.10	57
榮民、榮眷	5.50	-	0.79	0.82	0.44	0.82	2.47	109
新住民	2.87	1.72	2.84	1.18	1.11	0.94	0.05	77
一般民眾	4.58	2.58	3.06	0.82	1.83	0.60	1.47	106

表113 有債務家庭之主要債務型態
—按地區及款別分

中華民國107年6月底

單位：戶；%

項目別	總計		無債務		有債務			
	戶數	百分比			信用貸款 (含卡債)	擔保品 抵押貸款	民間借款 (跟會)	其他 債務
總計	250,498	100.00	57.95	42.05	20.61	10.90	9.91	0.63
低收入戶	141,441	100.00	65.38	34.62	17.42	6.73	9.96	0.51
第一款(類)	3,164	100.00	89.10	10.90	4.14	0.06	6.70	-
第二款(類)	33,040	100.00	74.03	25.97	11.88	4.13	9.52	0.44
第三款(類)	105,237	100.00	61.95	38.05	19.56	7.74	10.19	0.55
中低收入戶	109,057	100.00	48.32	51.68	24.74	16.32	9.84	0.78
北部地區	79,523	100.00	60.08	39.92	21.78	7.71	10.00	0.43
低收入戶	55,563	100.00	65.08	34.92	19.13	5.73	9.79	0.28
第一款(類)	2,067	100.00	88.34	11.66	4.21	-	7.45	-
第二款(類)	9,426	100.00	75.28	24.72	13.44	1.97	8.69	0.62
第三款(類)	44,070	100.00	61.80	38.20	21.04	6.80	10.14	0.22
中低收入戶	23,960	100.00	48.51	51.49	27.92	12.32	10.48	0.78
中部地區	72,311	100.00	55.58	44.42	19.64	13.40	10.30	1.08
低收入戶	36,522	100.00	63.39	36.61	17.39	6.95	11.40	0.87
第一款(類)	431	100.00	92.81	7.19	2.32	-	4.87	-
第二款(類)	9,896	100.00	69.43	30.57	13.09	5.15	11.85	0.47
第三款(類)	26,195	100.00	60.63	39.37	19.26	7.74	11.34	1.03
中低收入戶	35,789	100.00	47.61	52.39	21.93	19.99	9.17	1.30
南部地區	86,293	100.00	57.16	42.84	20.68	12.51	9.39	0.25
低收入戶	40,936	100.00	67.26	32.74	15.17	8.00	9.22	0.35
第一款(類)	549	100.00	86.70	13.30	6.19	0.36	6.74	-
第二款(類)	12,222	100.00	76.01	23.99	10.20	5.06	8.41	0.32
第三款(類)	28,165	100.00	63.09	36.91	17.50	9.42	9.62	0.37
中低收入戶	45,357	100.00	48.05	51.95	25.65	16.58	9.55	0.17
東部地區	11,879	100.00	63.65	36.35	18.56	5.50	10.33	1.96
低收入戶	8,101	100.00	66.65	33.35	17.60	6.22	8.15	1.38
第一款(類)	104	100.00	100.00	-	-	-	-	-
第二款(類)	1,395	100.00	80.72	19.28	7.67	3.01	8.60	-
第三款(類)	6,602	100.00	63.15	36.85	19.98	7.00	8.18	1.70
中低收入戶	3,778	100.00	57.23	42.77	20.62	3.94	15.01	3.20
金馬地區	492	100.00	63.01	36.99	11.38	8.74	16.87	-
低收入戶	319	100.00	73.35	26.65	8.78	5.02	12.85	-
第一款(類)	13	100.00	100.00	-	-	-	-	-
第二款(類)	101	100.00	76.24	23.76	8.91	8.91	5.94	-
第三款(類)	205	100.00	70.24	29.76	9.27	3.41	17.07	-
中低收入戶	173	100.00	43.93	56.07	16.18	15.61	24.28	-

表114 有債務家庭之主要債務型態
—按家庭狀況分

中華民國107年6月底

單位：戶；%

項目別	總計		無債務	有債務				
	戶數	百分比			信用貸款(含卡債)	擔保品抵押貸款	民間借款(跟會)	其他債務
總計	250,498	100.00	57.95	42.05	20.61	10.90	9.91	0.63
家戶型態								
單人家戶	54,595	100.00	83.02	16.98	7.18	1.22	7.92	0.67
夫婦	3,912	100.00	74.67	25.33	11.58	6.13	5.16	2.45
夫婦及未婚子女	64,952	100.00	44.97	55.03	26.92	18.19	9.46	0.46
夫(或婦)及未婚子女	71,711	100.00	52.42	47.58	24.81	9.75	12.30	0.72
祖父母、父母及未婚子女	40,391	100.00	47.77	52.23	25.46	16.31	9.88	0.58
夫婦及已婚子女	2,097	100.00	48.35	51.65	24.23	19.46	7.96	-
祖父母及未婚孫子女	3,346	100.00	69.37	30.63	9.00	5.98	14.82	0.84
有親屬關係	8,696	100.00	79.83	20.17	9.37	4.09	6.26	0.45
無親屬關係	798	100.00	69.05	30.95	8.27	6.02	16.67	-
戶內人口數								
1人	54,595	100.00	83.02	16.98	7.18	1.22	7.92	0.67
2~4人	145,287	100.00	54.30	45.70	23.63	11.37	10.11	0.59
5~7人	47,583	100.00	41.45	58.55	26.63	19.81	11.43	0.68
8人及以上	3,033	100.00	40.82	59.18	22.98	23.18	12.20	0.82
戶內具工作能力人數								
0人	71,059	100.00	80.84	19.16	7.74	2.44	8.42	0.56
1人	86,099	100.00	53.16	46.84	23.66	10.67	11.73	0.77
2人	66,432	100.00	45.74	54.26	27.18	16.81	9.74	0.53
3人及以上	26,908	100.00	43.00	57.00	28.59	19.41	8.40	0.60
住宅所有權屬								
自有(戶內經常居住成員所擁有)	87,572	100.00	52.62	47.38	16.14	22.47	8.17	0.59
不住在一起的配偶、父母或子女所擁有	7,855	100.00	63.51	36.49	19.57	8.11	7.87	0.94
租押	100,276	100.00	52.92	47.08	28.48	4.80	13.09	0.71
配住	344	100.00	54.94	45.06	29.07	-	15.99	-
借住	36,250	100.00	66.02	33.98	18.67	5.42	9.21	0.68
其他	924	100.00	70.13	29.87	11.04	5.09	13.74	-
住在機構或其他處所	17,277	100.00	94.11	5.89	2.47	0.98	2.32	0.13
每月家庭收入								
未滿10,000元	30,873	100.00	74.39	25.61	11.01	4.56	8.99	1.06
10,000~未滿20,000元	53,883	100.00	71.25	28.75	13.24	4.20	10.67	0.65
20,000~未滿30,000元	62,081	100.00	59.48	40.52	20.37	9.11	10.52	0.51
30,000~未滿40,000元	50,258	100.00	48.13	51.87	27.38	14.57	9.24	0.68
40,000~未滿50,000元	26,378	100.00	43.48	56.52	26.70	18.81	10.40	0.61
50,000~未滿60,000元	15,984	100.00	39.45	60.55	28.44	21.77	9.84	0.49
60,000~未滿70,000元	5,799	100.00	45.15	54.85	26.61	21.49	6.76	-
70,000元及以上	5,242	100.00	43.97	56.03	29.63	18.54	7.86	-
家庭收支狀況								
收入大於支出	61,359	100.00	59.39	40.61	21.88	10.80	7.37	0.55
收支平衡	110,553	100.00	62.11	37.89	18.23	9.26	9.80	0.61
支出大於收入	78,586	100.00	50.98	49.02	22.96	13.29	12.04	0.72
低收/中低收入戶年數								
未滿1年	28,675	100.00	54.06	45.94	22.13	11.59	11.48	0.74
1年~未滿3年	84,535	100.00	56.42	43.58	21.86	10.79	10.03	0.89
3年~未滿5年	96,565	100.00	56.37	43.63	21.35	12.15	9.63	0.50
5年~未滿10年	27,960	100.00	63.33	36.67	17.71	8.89	9.70	0.37
10年以上	12,763	100.00	77.00	23.00	9.61	5.09	8.08	0.22
家計負責人身分別								
原住民	12,263	100.00	53.58	46.42	24.68	10.63	9.47	1.64
榮民、榮眷	3,162	100.00	70.30	29.70	14.26	6.14	7.24	2.06
新住民	12,586	100.00	61.44	38.56	14.22	12.35	11.68	0.31
一般民眾	222,487	100.00	57.82	42.18	20.84	10.90	9.87	0.57

表115 申請低收入戶或中低收入戶的原因

—按地區及款別分

中華民國107年6月底

單位：戶；%；重要度

項目別	戶數	負擔家計者久病不癒				有工作能力者身體受意外傷害			
		重要度	最主要 (%)	次要 (%)	再次要 (%)	重要度	最主要 (%)	次要 (%)	再次要 (%)
總計	250,498	14.54	12.14	3.13	0.95	5.75	4.34	1.74	0.72
低收入戶	141,441	19.29	16.27	4.00	1.08	6.70	5.00	2.18	0.73
第一款(類)	3,164	17.72	16.25	2.09	0.25	5.70	4.01	2.37	0.32
第二款(類)	33,040	24.37	19.70	6.39	1.23	8.29	6.07	3.03	0.60
第三款(類)	105,237	17.75	15.19	3.30	1.05	6.23	4.70	1.90	0.78
中低收入戶	109,057	8.37	6.77	2.00	0.79	4.51	3.49	1.17	0.71
北部地區	79,523	15.79	13.58	3.05	0.54	5.52	4.28	1.53	0.65
低收入戶	55,563	17.52	15.17	3.24	0.57	5.72	4.42	1.66	0.60
第一款(類)	2,067	15.76	14.18	2.18	0.39	5.37	4.50	1.06	0.48
第二款(類)	9,426	23.04	21.09	2.92	-	7.07	4.81	3.29	0.20
第三款(類)	44,070	16.42	13.96	3.35	0.70	5.45	4.33	1.34	0.69
中低收入戶	23,960	11.77	9.87	2.62	0.46	5.04	3.96	1.24	0.78
中部地區	72,311	12.73	10.39	2.99	1.05	5.30	3.72	1.96	0.83
低收入戶	36,522	18.60	15.30	4.29	1.31	6.84	4.82	2.56	0.92
第一款(類)	431	18.72	17.17	2.32	-	7.35	2.55	7.19	-
第二款(類)	9,896	21.60	15.92	7.86	1.33	7.90	6.00	2.34	1.01
第三款(類)	26,195	17.46	15.04	2.97	1.32	6.43	4.42	2.57	0.90
中低收入戶	35,789	6.73	5.37	1.65	0.78	3.73	2.58	1.35	0.73
南部地區	86,293	13.35	10.70	3.32	1.30	5.84	4.47	1.68	0.76
低收入戶	40,936	20.34	16.43	5.08	1.58	7.56	5.59	2.55	0.80
第一款(類)	549	19.91	18.94	1.46	-	6.07	3.64	3.64	-
第二款(類)	12,222	26.11	19.64	8.66	2.05	9.40	6.79	3.60	0.64
第三款(類)	28,165	17.85	14.99	3.59	1.41	6.79	5.11	2.07	0.89
中低收入戶	45,357	7.04	5.54	1.73	1.05	4.30	3.46	0.89	0.72
東部地區	11,879	25.60	23.23	3.21	0.68	9.11	7.55	2.21	0.25
低收入戶	8,101	29.18	27.18	2.49	1.00	8.21	6.68	2.11	0.37
第一款(類)	104	43.27	41.35	2.88	-	3.21	1.92	1.92	-
第二款(類)	1,395	38.52	37.99	-	1.58	9.84	8.89	1.43	-
第三款(類)	6,602	26.98	24.67	3.01	0.89	7.94	6.29	2.26	0.45
中低收入戶	3,778	17.93	14.77	4.74	-	11.05	9.42	2.44	-
金馬地區	492	20.26	19.31	1.42	-	9.08	7.32	2.64	-
低收入戶	319	21.53	20.06	2.19	-	11.18	9.72	2.19	-
第一款(類)	13	-	-	-	-	7.69	7.69	-	-
第二款(類)	101	14.85	14.85	-	-	2.97	2.97	-	-
第三款(類)	205	26.18	23.90	3.41	-	15.45	13.17	3.41	-
中低收入戶	173	17.92	17.92	-	-	5.20	2.89	3.47	-

註：重要度=最主要×1+次要×(2/3)+再次要×(1/3)。

表115 申請低收入戶或中低收入戶的原因
—按地區及款別分(續1)

中華民國107年6月底

單位：戶；%；重要度

項目別	因家人傷病花光積蓄				與負擔家計者離婚或分居			
	重要度	最主要 (%)	次要 (%)	再次要 (%)	重要度	最主要 (%)	次要 (%)	再次要 (%)
總計	3.86	2.26	1.92	0.98	13.76	11.66	2.68	0.94
低收入戶	4.16	2.32	2.26	0.98	11.45	9.52	2.42	0.96
第一款(類)	2.41	1.83	0.70	0.35	2.79	2.37	0.32	0.63
第二款(類)	5.60	2.76	3.19	2.13	6.15	4.43	2.22	0.74
第三款(類)	3.76	2.20	2.02	0.64	13.38	11.33	2.55	1.04
中低收入戶	3.48	2.18	1.47	0.97	16.76	14.44	3.02	0.92
北部地區	3.48	1.98	1.86	0.79	13.78	12.10	2.06	0.91
低收入戶	3.27	1.75	1.87	0.84	12.69	11.19	1.79	0.92
第一款(類)	1.40	1.02	0.39	0.39	1.16	0.58	0.39	0.97
第二款(類)	4.95	1.92	3.56	1.95	5.77	4.78	0.86	1.23
第三款(類)	3.00	1.75	1.57	0.62	14.71	13.05	2.06	0.85
中低收入戶	3.96	2.50	1.85	0.68	16.31	14.22	2.69	0.89
中部地區	4.45	2.64	2.12	1.21	14.45	12.55	2.48	0.76
低收入戶	5.27	2.94	2.89	1.19	12.16	9.97	2.81	0.95
第一款(類)	7.42	7.42	-	-	14.62	14.62	-	-
第二款(類)	6.55	4.21	2.45	2.12	10.20	7.59	3.68	0.47
第三款(類)	4.74	2.39	3.11	0.86	12.86	10.80	2.53	1.14
中低收入戶	3.63	2.33	1.34	1.22	16.80	15.18	2.15	0.57
南部地區	4.07	2.46	1.95	0.93	12.96	10.26	3.54	1.01
低收入戶	4.88	2.88	2.48	1.05	9.14	6.81	3.03	0.94
第一款(類)	2.79	0.91	2.55	0.55	-	-	-	-
第二款(類)	5.98	2.54	3.88	2.54	3.46	1.95	1.96	0.63
第三款(類)	4.45	3.06	1.87	0.42	11.79	9.05	3.56	1.09
中低收入戶	3.33	2.08	1.48	0.81	16.40	13.38	4.00	1.08
東部地區	1.41	0.48	0.77	1.25	15.61	13.81	1.83	1.77
低收入戶	1.70	0.70	1.14	0.73	11.72	9.92	1.96	1.46
第一款(類)	-	-	-	-	1.28	-	1.92	-
第二款(類)	-	-	-	-	3.44	1.43	3.01	-
第三款(類)	2.09	0.86	1.39	0.89	13.63	11.88	1.74	1.79
中低收入戶	0.79	-	-	2.36	23.96	22.13	1.54	2.44
金馬地區	2.37	0.61	2.64	-	6.17	4.07	2.24	1.83
低收入戶	1.57	0.94	0.94	-	4.70	3.13	1.88	0.94
第一款(類)	-	-	-	-	-	-	-	-
第二款(類)	4.95	2.97	2.97	-	7.92	2.97	5.94	2.97
第三款(類)	-	-	-	-	3.41	3.41	-	-
中低收入戶	3.85	-	5.78	-	8.86	5.78	2.89	3.47

表115 申請低收入戶或中低收入戶的原因
—按地區及款別分(續2)

中華民國107年6月底

單位：戶；%；重要度

項目別	做生意失敗破產				有工作能力者非自願性長期失業			
	重要度	最主要 (%)	次要 (%)	再次要 (%)	重要度	最主要 (%)	次要 (%)	再次要 (%)
總計	1.24	0.90	0.41	0.22	2.05	1.15	1.01	0.67
低收入戶	1.25	0.90	0.45	0.18	1.96	1.10	0.98	0.63
第一款(類)	0.44	0.25	0.28	-	0.72	0.51	0.22	0.19
第二款(類)	1.87	1.56	0.46	0.01	2.30	1.22	1.38	0.50
第三款(類)	1.08	0.71	0.44	0.24	1.89	1.08	0.87	0.68
中低收入戶	1.22	0.89	0.37	0.26	2.16	1.21	1.06	0.71
北部地區	1.20	0.86	0.41	0.19	1.57	0.84	0.83	0.52
低收入戶	1.18	0.80	0.50	0.17	1.61	0.87	0.85	0.53
第一款(類)	0.68	0.39	0.44	-	0.90	0.77	0.19	-
第二款(類)	0.96	0.41	0.82	-	2.38	1.64	1.10	-
第三款(類)	1.25	0.90	0.43	0.21	1.48	0.70	0.83	0.66
中低收入戶	1.23	1.01	0.22	0.23	1.48	0.79	0.79	0.49
中部地區	1.10	0.72	0.41	0.32	2.12	1.01	1.13	1.06
低收入戶	1.01	0.61	0.47	0.28	2.05	0.97	1.11	1.01
第一款(類)	-	-	-	-	0.15	-	0.23	-
第二款(類)	1.21	0.92	0.42	0.02	1.27	-	1.46	0.90
第三款(類)	0.96	0.50	0.50	0.39	2.37	1.35	1.00	1.07
中低收入戶	1.20	0.85	0.35	0.35	2.19	1.06	1.15	1.12
南部地區	1.55	1.19	0.47	0.15	2.51	1.61	1.09	0.53
低收入戶	1.80	1.48	0.44	0.07	2.46	1.55	1.08	0.56
第一款(類)	-	-	-	-	0.36	-	-	1.09
第二款(類)	3.34	3.16	0.28	-	3.37	2.02	1.70	0.63
第三款(類)	1.16	0.78	0.53	0.10	2.10	1.37	0.83	0.53
中低收入戶	1.33	0.93	0.49	0.22	2.57	1.67	1.10	0.50
東部地區	0.09	-	-	0.26	1.53	0.76	1.04	0.25
低收入戶	0.13	-	-	0.38	1.61	1.11	0.75	-
第一款(類)	-	-	-	-	1.28	-	1.92	-
第二款(類)	-	-	-	-	-	-	-	-
第三款(類)	0.16	-	-	0.47	1.96	1.36	0.89	-
中低收入戶	-	-	-	-	1.36	-	1.64	0.79
金馬地區	1.22	1.22	-	-	-	-	-	-
低收入戶	-	-	-	-	-	-	-	-
第一款(類)	-	-	-	-	-	-	-	-
第二款(類)	-	-	-	-	-	-	-	-
第三款(類)	-	-	-	-	-	-	-	-
中低收入戶	3.47	3.47	-	-	-	-	-	-

表115 申請低收入戶或中低收入戶的原因
—按地區及款別分(續3)

中華民國107年6月底

單位：戶；%；重要度

項目別	原負擔家計者死亡				負擔家計者入獄或離家出走			
	重要度	最主要 (%)	次要 (%)	再次要 (%)	重要度	最主要 (%)	次要 (%)	再次要 (%)
總計	5.94	5.24	0.90	0.30	1.36	1.06	0.38	0.15
低收入戶	6.84	5.96	1.14	0.36	1.41	1.07	0.46	0.13
第一款(類)	2.83	2.75	0.13	-	0.52	0.25	0.38	0.03
第二款(類)	6.68	5.70	1.28	0.39	1.55	1.21	0.51	0.02
第三款(類)	7.01	6.14	1.13	0.36	1.40	1.05	0.44	0.17
中低收入戶	4.78	4.32	0.58	0.23	1.29	1.04	0.29	0.17
北部地區	6.74	6.00	1.09	0.06	1.58	1.25	0.43	0.13
低收入戶	6.73	5.95	1.12	0.08	1.48	1.05	0.57	0.14
第一款(類)	2.84	2.71	0.19	-	0.26	-	0.39	-
第二款(類)	3.83	3.03	1.20	-	2.13	1.52	0.92	-
第三款(類)	7.53	6.73	1.15	0.11	1.39	1.01	0.50	0.17
中低收入戶	6.78	6.12	1.00	-	1.82	1.70	0.11	0.13
中部地區	6.42	5.51	1.14	0.45	1.40	1.04	0.47	0.14
低收入戶	7.83	6.48	1.72	0.61	1.62	1.16	0.59	0.21
第一款(類)	2.78	2.78	-	-	0.23	-	0.23	0.23
第二款(類)	8.60	7.36	1.38	0.95	2.07	1.79	0.42	-
第三款(類)	7.62	6.20	1.88	0.49	1.47	0.94	0.66	0.29
中低收入戶	4.99	4.52	0.55	0.30	1.17	0.91	0.35	0.08
南部地區	4.61	4.08	0.59	0.41	0.86	0.65	0.22	0.18
低收入戶	5.76	5.08	0.76	0.51	0.87	0.70	0.21	0.08
第一款(類)	2.19	2.19	-	-	1.82	1.46	0.55	-
第二款(類)	6.56	5.80	1.00	0.28	0.55	0.32	0.32	0.07
第三款(類)	5.48	4.82	0.67	0.62	0.99	0.85	0.16	0.08
中低收入戶	3.58	3.18	0.44	0.32	0.86	0.61	0.23	0.27
東部地區	7.35	7.02	0.37	0.24	3.28	2.78	0.75	-
低收入戶	8.54	8.06	0.54	0.35	2.87	2.64	0.35	-
第一款(類)	4.81	4.81	-	-	-	-	-	-
第二款(類)	12.93	10.82	3.15	-	2.87	2.87	-	-
第三款(類)	7.67	7.53	-	0.42	2.92	2.64	0.42	-
中低收入戶	4.79	4.79	-	-	4.15	3.07	1.61	-
金馬地區	5.69	4.88	1.22	-	1.02	1.02	-	-
低收入戶	8.78	7.52	1.88	-	-	-	-	-
第一款(類)	15.38	15.38	-	-	-	-	-	-
第二款(類)	12.87	8.91	5.94	-	-	-	-	-
第三款(類)	6.34	6.34	-	-	-	-	-	-
中低收入戶	-	-	-	-	2.89	2.89	-	-

表115 申請低收入戶或中低收入戶的原因
—按地區及款別分(續4)

中華民國107年6月底

單位：戶；%；重要度

項目別	天然災害損失重大				有工作能力者需照顧家屬			
	重要度	最主要 (%)	次要 (%)	再次要 (%)	重要度	最主要 (%)	次要 (%)	再次要 (%)
總計	0.07	0.04	0.02	0.05	5.64	2.79	3.24	2.06
低收入戶	0.04	0.02	0.02	0.02	4.92	2.56	2.73	1.60
第一款(類)	-	-	-	-	1.41	0.70	1.07	-
第二款(類)	-	-	-	-	3.58	1.80	2.04	1.27
第三款(類)	0.05	0.02	0.02	0.03	5.44	2.86	3.00	1.75
中低收入戶	0.12	0.08	0.02	0.08	6.58	3.09	3.90	2.66
北部地區	0.08	0.07	-	0.04	5.94	3.00	3.53	1.76
低收入戶	0.04	0.04	-	-	5.30	2.60	3.15	1.79
第一款(類)	-	-	-	-	0.68	0.39	0.44	-
第二款(類)	-	-	-	-	5.24	2.55	3.07	1.94
第三款(類)	0.05	0.05	-	-	5.53	2.72	3.30	1.85
中低收入戶	0.17	0.13	-	0.13	7.42	3.91	4.41	1.69
中部地區	0.02	-	0.04	-	5.19	2.52	3.02	1.96
低收入戶	0.05	-	0.07	-	4.26	2.35	2.26	1.20
第一款(類)	-	-	-	-	1.70	-	2.55	-
第二款(類)	-	-	-	-	2.84	1.95	1.33	-
第三款(類)	0.07	-	0.10	-	4.83	2.53	2.61	1.68
中低收入戶	-	-	-	-	6.14	2.70	3.79	2.74
南部地區	0.09	0.06	0.03	0.03	5.63	2.59	3.26	2.60
低收入戶	-	-	-	-	4.76	2.45	2.50	1.95
第一款(類)	-	-	-	-	4.25	2.55	2.55	-
第二款(類)	-	-	-	-	3.35	1.33	2.07	1.92
第三款(類)	-	-	-	-	5.39	2.93	2.69	2.00
中低收入戶	0.17	0.11	0.06	0.05	6.42	2.73	3.94	3.18
東部地區	0.17	-	-	0.51	6.53	4.50	2.69	0.72
低收入戶	0.13	-	-	0.38	6.23	3.96	3.22	0.35
第一款(類)	-	-	-	-	-	-	-	-
第二款(類)	-	-	-	-	-	-	-	-
第三款(類)	0.16	-	-	0.47	7.64	4.86	3.95	0.42
中低收入戶	0.26	-	-	0.77	7.17	5.64	1.54	1.54
金馬地區	-	-	-	-	4.00	3.25	-	2.24
低收入戶	-	-	-	-	-	-	-	-
第一款(類)	-	-	-	-	-	-	-	-
第二款(類)	-	-	-	-	-	-	-	-
第三款(類)	-	-	-	-	-	-	-	-
中低收入戶	-	-	-	-	11.37	9.25	-	6.36

表115 申請低收入戶或中低收入戶的原因
—按地區及款別分(續5)

中華民國107年6月底

單位：戶；%；重要度

項目別	被詐騙或賭博失去財產				戶內均為無工作能力人口			
	重要度	最主要 (%)	次要 (%)	再次要 (%)	重要度	最主要 (%)	次要 (%)	再次要 (%)
總計	0.32	0.17	0.21	0.05	18.49	13.50	6.30	2.36
低收入戶	0.38	0.20	0.24	0.05	26.63	20.43	8.05	2.49
第一款(類)	0.23	0.06	0.25	-	62.60	59.36	4.65	0.44
第二款(類)	0.45	0.12	0.44	0.12	40.30	33.68	8.53	2.80
第三款(類)	0.36	0.24	0.18	0.02	21.26	15.11	8.00	2.45
中低收入戶	0.25	0.12	0.17	0.04	7.93	4.52	4.02	2.19
北部地區	0.34	0.18	0.23	0.03	19.86	15.36	5.81	1.87
低收入戶	0.34	0.20	0.18	0.05	24.54	19.21	6.87	2.23
第一款(類)	0.26	-	0.39	-	62.93	61.15	2.52	0.29
第二款(類)	0.40	0.40	-	-	40.67	35.74	6.21	2.38
第三款(類)	0.33	0.17	0.21	0.06	19.28	13.71	7.22	2.29
中低收入戶	0.36	0.13	0.35	-	9.00	6.43	3.35	1.03
中部地區	0.28	0.18	0.14	0.03	16.96	11.52	6.47	3.37
低收入戶	0.28	0.14	0.20	-	25.01	18.61	7.68	3.84
第一款(類)	-	-	-	-	60.02	52.90	10.67	-
第二款(類)	0.32	-	0.47	-	30.85	25.27	6.42	3.91
第三款(類)	0.27	0.20	0.10	-	22.23	15.53	8.10	3.88
中低收入戶	0.29	0.22	0.07	0.07	8.73	4.27	5.25	2.89
南部地區	0.31	0.14	0.22	0.07	18.12	13.24	6.29	2.04
低收入戶	0.46	0.24	0.29	0.10	31.23	24.18	9.62	1.91
第一款(類)	0.36	0.36	-	-	65.33	60.11	7.10	1.46
第二款(類)	0.53	-	0.64	0.32	48.06	39.70	11.41	2.25
第三款(類)	0.43	0.34	0.14	-	23.27	16.75	8.89	1.77
中低收入戶	0.18	0.05	0.16	0.05	6.28	3.37	3.29	2.15
東部地區	0.52	0.24	0.42	-	20.40	14.26	8.29	1.83
低收入戶	0.76	0.35	0.62	-	24.06	17.26	9.60	1.21
第一款(類)	-	-	-	-	48.72	44.23	6.73	-
第二款(類)	1.05	-	1.58	-	35.65	25.81	13.33	2.87
第三款(類)	0.71	0.42	0.42	-	21.23	15.03	8.86	0.88
中低收入戶	-	-	-	-	12.54	7.83	5.48	3.15
金馬地區	-	-	-	-	41.12	33.54	10.77	1.22
低收入戶	-	-	-	-	51.10	41.07	15.05	-
第一款(類)	-	-	-	-	92.31	76.92	23.08	-
第二款(類)	-	-	-	-	55.78	44.55	16.83	-
第三款(類)	-	-	-	-	46.18	37.07	13.66	-
中低收入戶	-	-	-	-	22.74	19.65	2.89	3.47

表115 申請低收入戶或中低收入戶的原因
—按地區及款別分(續6)

中華民國107年6月底

單位：戶；%；重要度

項目別	戶內需撫養人口眾多				收入不穩定			
	重要度	最主要 (%)	次要 (%)	再次要 (%)	重要度	最主要 (%)	次要 (%)	再次要 (%)
總計	24.55	14.09	12.30	6.79	29.12	15.38	17.23	6.73
低收入戶	19.54	10.65	10.53	5.60	22.19	11.00	13.79	5.98
第一款(類)	0.72	0.25	0.66	0.06	5.86	3.92	2.65	0.51
第二款(類)	8.54	3.01	6.61	3.40	12.68	6.28	7.75	3.68
第三款(類)	23.55	13.36	12.06	6.46	25.67	12.70	16.02	6.87
中低收入戶	31.05	18.54	14.59	8.33	38.10	21.07	21.69	7.72
北部地區	22.41	14.26	9.97	4.52	27.61	13.79	17.37	6.72
低收入戶	20.90	12.95	9.63	4.57	25.04	12.24	16.08	6.23
第一款(類)	0.68	0.39	0.44	-	8.03	5.90	2.81	0.77
第二款(類)	10.37	5.05	6.40	3.16	13.92	5.63	10.55	3.76
第三款(類)	24.10	15.23	10.76	5.08	28.21	13.95	17.89	7.02
中低收入戶	25.93	17.28	10.76	4.42	33.59	17.40	20.35	7.85
中部地區	23.48	11.91	12.90	8.92	30.84	16.72	17.47	7.41
低收入戶	18.34	8.17	11.67	7.17	23.02	12.74	12.24	6.33
第一款(類)	1.55	-	2.32	-	3.25	-	4.87	-
第二款(類)	9.12	1.42	9.10	4.89	16.81	10.54	7.65	3.51
第三款(類)	22.10	10.85	12.80	8.15	25.69	13.79	14.10	7.51
中低收入戶	28.72	15.72	14.15	10.71	38.83	20.79	22.81	8.51
南部地區	28.38	16.48	14.07	7.56	30.01	16.73	16.85	6.15
低收入戶	19.28	10.43	10.33	5.90	18.34	8.64	11.96	5.17
第一款(類)	0.36	-	0.36	0.36	0.24	-	0.36	-
第二款(類)	6.33	2.46	4.49	2.61	8.89	3.90	5.57	3.81
第三款(類)	25.27	14.09	13.06	7.44	22.79	10.86	14.96	5.85
中低收入戶	36.60	21.95	17.44	9.05	40.55	24.03	21.26	7.03
東部地區	17.91	9.00	11.57	3.59	22.61	8.44	17.70	7.10
低收入戶	17.16	7.34	12.63	4.18	18.78	6.84	14.55	6.73
第一款(類)	-	-	-	-	3.85	1.92	2.88	-
第二款(類)	11.28	4.73	9.10	1.43	8.36	1.58	8.67	3.01
第三款(類)	18.67	8.01	13.57	4.83	21.22	8.03	15.98	7.62
中低收入戶	19.52	12.55	9.29	2.33	30.82	11.88	24.46	7.89
金馬地區	14.43	8.74	7.52	2.03	19.24	6.91	16.46	4.07
低收入戶	12.54	5.02	9.72	3.13	13.17	5.02	9.09	6.27
第一款(類)	-	-	-	-	-	-	-	-
第二款(類)	11.88	8.91	2.97	2.97	10.89	2.97	8.91	5.94
第三款(類)	13.66	3.41	13.66	3.41	15.12	6.34	9.76	6.83
中低收入戶	17.92	15.61	3.47	-	30.44	10.40	30.06	-

表115 申請低收入戶或中低收入戶的原因
—按地區及款別分(續7)

中華民國107年6月底

單位：戶；%；重要度

項目別	工作收入低				背負債務(含卡債)			
	重要度	最主要 (%)	次要 (%)	再次要 (%)	重要度	最主要 (%)	次要 (%)	再次要 (%)
總計	25.65	9.65	17.31	13.38	6.79	2.94	3.38	4.78
低收入戶	19.16	6.90	12.69	11.38	5.16	2.13	2.78	3.55
第一款(類)	2.77	1.49	0.88	2.09	0.27	-	0.41	-
第二款(類)	11.73	5.69	5.91	6.28	4.08	1.94	2.08	2.25
第三款(類)	21.98	7.45	15.18	13.26	5.65	2.25	3.07	4.07
中低收入戶	34.08	13.21	23.30	15.99	8.90	4.00	4.17	6.37
北部地區	23.29	7.25	17.25	13.63	5.33	2.02	2.96	4.01
低收入戶	20.64	6.17	15.28	12.86	4.53	1.50	2.68	3.75
第一款(類)	2.71	1.31	1.26	1.69	0.29	-	0.44	-
第二款(類)	12.04	6.31	4.92	7.33	2.24	0.40	1.74	2.04
第三款(類)	23.32	6.36	18.15	14.57	5.22	1.80	2.98	4.29
中低收入戶	29.45	9.77	21.82	15.40	7.17	3.23	3.60	4.62
中部地區	30.44	12.81	19.18	14.53	10.02	5.36	4.07	5.85
低收入戶	21.50	9.46	12.37	11.40	7.61	4.07	3.34	3.94
第一款(類)	4.02	2.32	-	5.10	0.15	-	0.23	-
第二款(類)	16.53	9.58	7.82	5.21	7.43	4.97	2.49	2.39
第三款(類)	23.67	9.53	14.29	13.84	7.80	3.79	3.71	4.59
中低收入戶	39.55	16.23	26.12	17.72	12.48	6.68	4.81	7.79
南部地區	25.53	9.94	17.00	12.78	5.46	1.95	2.94	4.65
低收入戶	16.73	6.15	10.78	10.20	3.78	1.36	2.23	2.81
第一款(類)	2.25	1.46	0.36	1.64	0.36	-	0.55	-
第二款(類)	8.52	2.54	5.63	6.70	2.74	0.73	1.91	2.21
第三款(類)	20.58	7.80	13.22	11.88	4.30	1.66	2.40	3.12
中低收入戶	33.48	13.37	22.60	15.12	6.97	2.48	3.57	6.31
東部地區	13.72	4.44	9.13	9.55	6.66	1.65	5.35	4.33
低收入戶	11.01	4.30	6.42	7.31	5.56	1.67	3.78	4.14
第一款(類)	1.92	1.92	-	-	-	-	-	-
第二款(類)	3.68	1.58	1.58	3.15	4.47	1.43	3.01	3.08
第三款(類)	12.70	4.91	7.54	8.30	5.88	1.74	4.00	4.42
中低收入戶	19.52	4.76	14.96	14.35	9.02	1.61	8.73	4.74
金馬地區	12.53	6.71	6.71	4.07	5.28	1.83	2.44	5.49
低收入戶	10.45	5.64	4.08	6.27	2.61	0.94	-	5.02
第一款(類)	-	-	-	-	-	-	-	-
第二款(類)	10.89	4.95	5.94	5.94	3.96	2.97	-	2.97
第三款(類)	10.89	6.34	3.41	6.83	2.11	-	-	6.34
中低收入戶	16.38	8.67	11.56	-	10.21	3.47	6.94	6.36

表115 申請低收入戶或中低收入戶的原因
—按地區及款別分(續8完)

中華民國107年6月底

單位：戶；%；重要度

項目別	本人或家人身心障礙無法工作			
	重要度	最主要 (%)	次要 (%)	再次要 (%)
總計	3.31	2.69	0.76	0.36
低收入戶	4.87	3.97	1.08	0.53
第一款(類)	6.62	6.01	0.63	0.57
第二款(類)	5.67	4.85	0.81	0.86
第三款(類)	4.56	3.63	1.18	0.43
中低收入戶	1.30	1.03	0.35	0.13
北部地區	3.99	3.19	1.05	0.29
低收入戶	4.91	3.90	1.30	0.42
第一款(類)	7.34	6.72	0.53	0.77
第二款(類)	5.77	4.70	1.36	0.51
第三款(類)	4.61	3.59	1.33	0.39
中低收入戶	1.87	1.55	0.47	-
中部地區	1.75	1.41	0.32	0.36
低收入戶	2.77	2.22	0.50	0.65
第一款(類)	0.23	0.23	-	-
第二款(類)	2.97	2.48	0.03	1.41
第三款(類)	2.73	2.15	0.68	0.37
中低收入戶	0.71	0.59	0.14	0.07
南部地區	4.13	3.42	0.85	0.44
低收入戶	7.19	6.04	1.41	0.64
第一款(類)	9.47	8.38	1.46	0.36
第二款(類)	7.97	7.12	0.96	0.63
第三款(類)	6.81	5.52	1.61	0.66
中低收入戶	1.37	1.05	0.34	0.26
東部地區	2.51	1.84	0.92	0.17
低收入戶	2.47	1.99	0.60	0.25
第一款(類)	4.49	3.85	0.96	-
第二款(類)	4.30	2.87	1.43	1.43
第三款(類)	2.05	1.77	0.42	-
中低收入戶	2.59	1.54	1.59	-
金馬地區	0.61	0.61	-	-
低收入戶	0.94	0.94	-	-
第一款(類)	-	-	-	-
第二款(類)	2.97	2.97	-	-
第三款(類)	-	-	-	-
中低收入戶	-	-	-	-

表116 申請低收入戶或中低收入戶的原因

—按家庭狀況分

中華民國107年6月底

單位：戶；%；重要度

項目別	戶數	負擔家計者久病不癒				有工作能力者身體受意外傷害			
		重要度	最主要 (%)	次要 (%)	再次要 (%)	重要度	最主要 (%)	次要 (%)	再次要 (%)
總計	250,498	14.54	12.14	3.13	0.95	5.75	4.34	1.74	0.72
家戶型態									
單人家戶	54,595	27.91	23.51	6.20	0.81	8.23	6.65	2.14	0.45
夫婦	3,912	29.60	26.20	4.55	1.10	7.00	2.63	6.52	0.08
夫婦及未婚子女	64,952	10.96	9.27	1.97	1.14	6.43	4.70	2.05	1.10
夫(或婦)及未婚子女	71,711	9.73	7.97	2.30	0.68	4.33	3.26	1.31	0.59
祖父母、父母及未婚子女	40,391	7.39	5.64	2.04	1.15	3.95	2.88	1.22	0.74
夫婦及已婚子女	2,097	22.30	21.08	1.29	1.10	3.94	2.38	1.10	2.48
祖父母及未婚孫子女	3,346	8.85	4.60	5.32	2.09	1.96	1.55	0.24	0.75
有親屬關係	8,696	22.43	20.07	3.02	1.05	5.85	4.77	1.39	0.45
無親屬關係	798	28.03	22.43	6.89	3.01	11.74	9.65	3.13	-
戶內人口數									
1人	54,595	27.91	23.51	6.20	0.81	8.23	6.65	2.14	0.45
2~4人	145,287	12.08	10.07	2.52	0.97	5.08	3.69	1.72	0.75
5~7人	47,583	7.19	5.84	1.46	1.12	5.02	3.88	1.26	0.91
8人及以上	3,033	7.11	4.91	3.30	-	4.19	1.68	3.30	0.92
戶內具工作能力人數									
0人	71,059	28.70	23.78	6.86	1.07	8.96	7.16	2.51	0.38
1人	86,099	11.01	9.43	1.91	0.91	4.85	3.45	1.68	0.83
2人	66,432	6.53	5.50	1.13	0.83	3.85	2.91	0.97	0.88
3人及以上	26,908	8.21	6.44	2.12	1.09	4.79	3.31	1.79	0.86
住宅所有權屬									
自有(戶內經常居住成員所擁有)	87,572	12.80	10.61	2.77	1.05	6.52	4.95	1.93	0.87
不住在一起的配偶、父母或子女所擁有	7,855	17.01	14.26	3.68	0.89	4.73	3.27	2.02	0.33
租押	100,276	11.82	9.44	3.18	0.77	5.27	3.91	1.66	0.76
配住	344	-	-	-	-	4.65	-	6.98	-
借住	36,250	17.07	14.05	3.82	1.43	5.10	3.87	1.60	0.50
其他	924	12.34	11.47	-	2.60	14.29	14.29	-	-
住在機構或其他處所	17,277	33.07	30.78	3.19	0.50	5.94	4.87	1.41	0.41
每月家庭收入									
未滿10,000元	30,873	23.35	19.42	5.42	0.93	9.32	7.56	2.35	0.58
10,000~未滿20,000元	53,883	24.45	20.31	5.63	1.16	7.43	5.60	2.52	0.44
20,000~未滿30,000元	62,081	12.40	10.44	2.48	0.94	4.79	3.68	1.21	0.92
30,000~未滿40,000元	50,258	9.12	7.69	1.60	1.09	4.49	3.37	1.21	0.93
40,000~未滿50,000元	26,378	6.86	6.01	0.96	0.64	4.37	3.15	1.52	0.62
50,000~未滿60,000元	15,984	6.92	5.74	1.30	0.96	4.64	2.90	2.29	0.63
60,000~未滿70,000元	5,799	5.67	4.93	0.90	0.41	4.82	3.52	1.71	0.50
70,000元及以上	5,242	9.74	6.30	5.17	-	1.95	0.97	0.97	0.97
家庭收支狀況									
收入大於支出	61,359	9.89	8.24	2.06	0.82	4.57	3.08	1.87	0.72
收支平衡	110,553	15.39	12.78	3.37	1.07	5.44	4.23	1.43	0.78
支出大於收入	78,586	16.98	14.26	3.62	0.90	7.09	5.50	2.08	0.63
低收/中低收入戶年數									
未滿1年	28,675	15.17	12.92	2.81	1.13	5.73	4.53	1.59	0.44
1年~未滿3年	84,535	14.62	12.10	3.39	0.78	5.34	3.99	1.68	0.68
3年~未滿5年	96,565	13.03	10.79	2.85	1.00	5.68	4.32	1.65	0.77
5年~未滿10年	27,960	15.85	13.37	3.10	1.23	6.37	4.95	1.72	0.84
10年以上	12,763	21.17	18.05	4.29	0.77	7.60	5.19	3.15	0.94
家計負責人身分別									
原住民	12,263	14.55	12.76	2.28	0.81	7.43	5.41	2.69	0.69
榮民、榮眷	3,162	23.68	18.60	7.24	0.76	7.98	5.91	3.10	-
新住民	12,586	12.87	11.23	2.15	0.59	3.76	2.92	1.06	0.40
一般民眾	222,487	14.50	12.06	3.17	0.99	5.73	4.34	1.71	0.75

註：重要度=最主要×1+次要×(2/3)+再次要×(1/3)。

表116 申請低收入戶或中低收入戶的原因

—按家庭狀況分(續1)

中華民國107年6月底

單位：戶；%；重要度

項目別	因家人傷病花光積蓄				與負擔家計者離婚或分居			
	重要度	最主要 (%)	次要 (%)	再次要 (%)	重要度	最主要 (%)	次要 (%)	再次要 (%)
總計	3.86	2.26	1.92	0.98	13.76	11.66	2.68	0.94
家戶型態								
單人家戶	2.10	1.22	1.09	0.46	3.79	2.94	1.12	0.31
夫婦	7.77	1.97	6.31	4.78	2.82	2.79	0.05	-
夫婦及未婚子女	4.84	3.00	2.11	1.30	1.77	1.61	0.13	0.20
夫(或婦)及未婚子女	3.21	1.59	2.05	0.76	33.09	28.82	5.36	2.09
祖父母、父母及未婚子女	3.96	2.43	1.69	1.23	16.08	12.68	4.46	1.28
夫婦及已婚子女	11.11	7.63	4.67	1.10	4.98	2.72	3.39	-
祖父母及未婚孫子女	3.26	1.46	2.27	0.84	13.05	10.64	3.62	-
有親屬關係	9.34	7.08	2.94	0.87	4.48	2.89	2.12	0.54
無親屬關係	3.93	3.26	1.00	-	-	-	-	-
戶內人口數								
1人	2.10	1.22	1.09	0.46	3.79	2.94	1.12	0.31
2~4人	4.38	2.49	2.26	1.14	19.14	16.46	3.42	1.22
5~7人	4.38	2.83	1.79	1.07	9.22	7.38	2.31	0.90
8人及以上	2.65	0.86	2.27	0.82	6.98	5.97	1.52	-
戶內具工作能力人數								
0人	3.55	1.64	2.22	1.27	5.90	4.60	1.63	0.64
1人	3.88	2.46	1.82	0.62	23.62	20.32	4.19	1.52
2人	4.41	2.88	1.75	1.10	9.91	8.48	1.85	0.59
3人及以上	3.28	1.70	1.86	1.03	12.49	10.45	2.68	0.77
住宅所有權屬								
自有(戶內經常居住成員所擁有)	4.01	2.39	1.75	1.35	10.47	8.75	2.24	0.69
不住在一起的配偶、父母或子女所擁有	5.01	1.72	3.87	2.14	12.93	11.04	2.53	0.61
租押	4.29	2.48	2.26	0.91	18.49	15.73	3.49	1.31
配住	-	-	-	-	21.80	21.80	-	-
借住	2.57	1.84	1.00	0.20	14.45	12.52	2.39	1.02
其他	6.46	-	8.44	2.49	5.88	2.49	5.09	-
住在機構或其他處所	2.76	1.60	1.49	0.49	2.25	1.58	0.89	0.23
每月家庭收入								
未滿10,000元	2.37	0.89	1.74	0.94	6.99	5.76	1.40	0.89
10,000~未滿20,000元	3.86	1.93	2.34	1.10	9.89	7.77	2.73	0.89
20,000~未滿30,000元	4.32	2.57	2.17	0.91	19.00	16.85	2.68	1.09
30,000~未滿40,000元	3.74	2.65	1.24	0.80	18.06	15.42	3.40	1.11
40,000~未滿50,000元	4.31	2.77	1.76	1.09	13.16	10.64	3.47	0.62
50,000~未滿60,000元	5.06	3.18	2.20	1.21	10.59	9.16	1.83	0.64
60,000~未滿70,000元	3.63	1.79	2.21	1.10	6.59	4.76	2.50	0.50
70,000元及以上	2.89	1.35	1.77	1.07	10.92	9.33	1.66	1.45
家庭收支狀況								
收入大於支出	3.69	2.58	1.18	0.94	14.37	12.31	2.51	1.16
收支平衡	2.93	1.63	1.52	0.86	14.07	12.07	2.60	0.81
支出大於收入	5.31	2.88	3.05	1.17	12.86	10.58	2.94	0.97
低收/中低收入戶年數								
未滿1年	4.88	3.33	1.92	0.78	13.16	11.47	2.36	0.35
1年~未滿3年	4.02	2.35	1.97	1.06	15.00	12.62	3.09	0.96
3年~未滿5年	3.67	2.03	1.97	0.96	13.50	11.38	2.62	1.14
5年~未滿10年	3.09	1.88	1.39	0.84	14.20	12.36	2.45	0.60
10年以上	3.76	1.76	2.34	1.32	7.97	6.32	1.72	1.49
家計負責人身分別								
原住民	2.68	1.20	1.76	0.93	16.30	14.21	2.52	1.23
榮民、榮眷	4.09	0.73	4.30	1.49	2.54	2.44	0.16	-
新住民	2.72	1.40	1.73	0.50	23.57	20.69	3.40	1.83
一般民眾	3.99	2.39	1.90	1.00	13.23	11.14	2.69	0.89

表116 申請低收入戶或中低收入戶的原因

—按家庭狀況分(續2)

中華民國107年6月底

單位：戶；%；重要度

項目別	做生意失敗破產				有工作能力者非自願性長期失業			
	重要度	最主要 (%)	次要 (%)	再次要 (%)	重要度	最主要 (%)	次要 (%)	再次要 (%)
總計	1.24	0.90	0.41	0.22	2.05	1.15	1.01	0.67
家戶型態								
單人家戶	0.87	0.75	0.13	0.10	2.37	1.59	1.01	0.31
夫婦	0.64	0.64	-	-	1.53	1.30	-	0.66
夫婦及未婚子女	1.58	1.17	0.55	0.16	2.33	1.17	1.26	0.97
夫(或婦)及未婚子女	1.21	0.76	0.54	0.25	1.69	0.75	0.97	0.87
祖父母、父母及未婚子女	1.44	1.07	0.34	0.44	1.85	1.19	0.83	0.32
夫婦及已婚子女	1.14	1.14	-	-	1.76	-	1.53	2.24
祖父母及未婚孫子女	1.06	0.81	-	0.75	0.52	-	0.78	-
有親屬關係	0.87	0.28	0.90	-	2.38	1.69	0.90	0.26
無親屬關係	-	-	-	-	6.27	5.26	-	3.01
戶內人口數								
1人	0.87	0.75	0.13	0.10	2.37	1.59	1.01	0.31
2~4人	1.40	0.96	0.52	0.28	2.01	1.10	0.94	0.82
5~7人	1.21	0.91	0.36	0.16	1.77	0.70	1.30	0.60
8人及以上	0.62	-	0.92	-	2.73	2.47	-	0.76
戶內具工作能力人數								
0人	0.89	0.69	0.22	0.18	1.99	1.31	0.81	0.41
1人	1.17	0.84	0.43	0.14	2.02	1.01	1.11	0.79
2人	1.58	1.02	0.65	0.36	1.99	1.12	0.92	0.74
3人及以上	1.55	1.31	0.27	0.18	2.47	1.24	1.46	0.75
住宅所有權屬								
自有(戶內經常居住成員所擁有)	0.74	0.50	0.28	0.17	2.33	1.52	0.83	0.75
不住在一起的配偶、父母或子女所擁有	1.29	1.29	-	-	1.47	0.97	0.59	0.34
租押	2.04	1.51	0.66	0.28	1.90	0.79	1.26	0.79
配住	-	-	-	-	-	-	-	-
借住	0.81	0.53	0.27	0.29	2.49	1.51	1.21	0.54
其他	-	-	-	-	2.81	-	4.22	-
住在機構或其他處所	0.09	-	0.13	-	0.85	0.76	0.14	-
每月家庭收入								
未滿10,000元	0.50	0.34	0.08	0.33	2.87	1.75	1.42	0.51
10,000~未滿20,000元	1.29	1.07	0.23	0.19	2.26	1.47	0.89	0.58
20,000~未滿30,000元	1.17	0.79	0.54	0.08	2.21	1.15	1.11	0.97
30,000~未滿40,000元	1.39	0.89	0.59	0.31	1.66	0.79	0.98	0.65
40,000~未滿50,000元	1.00	0.74	0.29	0.19	1.86	1.18	0.79	0.46
50,000~未滿60,000元	2.33	1.75	0.64	0.48	1.54	0.64	0.95	0.78
60,000~未滿70,000元	1.86	1.29	0.84	-	0.47	0.47	-	-
70,000元及以上	1.74	1.45	0.44	-	1.18	-	1.55	0.44
家庭收支狀況								
收入大於支出	1.13	0.75	0.44	0.26	1.91	1.02	0.96	0.75
收支平衡	1.09	0.85	0.29	0.14	1.83	1.08	0.88	0.47
支出大於收入	1.54	1.07	0.56	0.28	2.47	1.35	1.25	0.88
低收/中低收入戶年數								
未滿1年	0.86	0.54	0.44	0.09	2.39	1.10	1.61	0.65
1年~未滿3年	1.34	0.96	0.42	0.31	2.18	1.15	1.14	0.83
3年~未滿5年	1.32	0.97	0.43	0.21	1.94	1.12	0.93	0.60
5年~未滿10年	1.14	0.89	0.32	0.10	2.01	1.52	0.41	0.64
10年以上	0.99	0.68	0.38	0.18	1.28	0.69	0.80	0.18
家計負責人身分別								
原住民	0.55	0.20	0.40	0.25	1.40	0.68	0.66	0.85
榮民、榮眷	2.02	1.77	-	0.76	2.74	0.85	2.34	0.98
新住民	0.44	0.18	0.37	0.02	2.40	1.43	0.83	1.26
一般民眾	1.31	0.96	0.42	0.22	2.05	1.17	1.03	0.62

表116 申請低收入戶或中低收入戶的原因

—按家庭狀況分(續3)

中華民國107年6月底

單位：戶；%；重要度

項目別	原負擔家計者死亡				負擔家計者入獄或離家出走			
	重要度	最主要 (%)	次要 (%)	再次要 (%)	重要度	最主要 (%)	次要 (%)	再次要 (%)
總計	5.94	5.24	0.90	0.30	1.36	1.06	0.38	0.15
家戶型態								
單人家戶	6.48	5.73	0.92	0.38	0.75	0.56	0.24	0.09
夫婦	3.02	1.92	1.66	-	0.67	-	0.72	0.59
夫婦及未婚子女	1.02	0.93	0.11	0.04	0.37	0.31	0.08	0.04
夫(或婦)及未婚子女	9.62	8.58	1.34	0.45	0.81	0.59	0.29	0.11
祖父母、父母及未婚子女	4.70	4.10	0.74	0.32	2.70	1.96	0.96	0.32
夫婦及已婚子女	5.82	5.82	-	-	1.86	1.86	-	-
祖父母及未婚孫子女	17.92	14.32	5.05	0.72	22.06	20.23	1.94	1.58
有親屬關係	11.82	10.23	2.10	0.54	2.89	2.13	1.09	0.10
無親屬關係	3.22	2.88	0.50	-	3.13	3.13	-	-
戶內人口數								
1人	6.48	5.73	0.92	0.38	0.75	0.56	0.24	0.09
2~4人	6.99	6.16	1.10	0.30	1.62	1.28	0.44	0.14
5~7人	2.45	2.17	0.31	0.22	1.29	1.00	0.31	0.24
8人及以上	0.89	0.89	-	-	1.12	-	1.68	-
戶內具工作能力人數								
0人	6.85	5.83	1.30	0.47	1.59	1.21	0.49	0.14
1人	7.64	6.74	1.22	0.25	1.53	1.24	0.37	0.12
2人	3.51	3.22	0.34	0.19	0.89	0.65	0.30	0.13
3人及以上	4.12	3.89	0.20	0.29	1.38	1.04	0.35	0.29
住宅所有權屬								
自有(戶內經常居住成員所擁有)	6.80	6.05	0.95	0.34	1.37	1.04	0.43	0.12
不住在一起的配偶、父母或子女所擁有	5.33	4.39	1.25	0.31	1.74	1.54	0.29	-
租押	5.31	4.62	0.91	0.25	1.32	1.06	0.32	0.15
配住	13.95	13.95	-	-	8.72	8.72	-	-
借住	6.33	5.81	0.60	0.37	1.34	1.00	0.39	0.23
其他	0.83	-	-	2.49	8.15	4.76	5.09	-
住在機構或其他處所	4.84	4.05	1.10	0.17	0.88	0.64	0.29	0.13
每月家庭收入								
未滿10,000元	6.75	5.42	1.67	0.66	2.20	1.58	0.89	0.08
10,000~未滿20,000元	6.52	5.80	0.92	0.32	1.56	1.29	0.38	0.05
20,000~未滿30,000元	8.35	7.51	1.12	0.28	1.52	1.17	0.37	0.32
30,000~未滿40,000元	4.73	4.13	0.80	0.19	1.18	0.89	0.35	0.18
40,000~未滿50,000元	3.45	3.27	0.18	0.20	0.47	0.37	0.10	0.10
50,000~未滿60,000元	2.83	2.55	0.43	-	0.54	0.33	0.32	-
60,000~未滿70,000元	2.81	2.66	-	0.47	1.36	1.36	-	-
70,000元及以上	3.83	3.36	0.44	0.53	1.05	1.05	-	-
家庭收支狀況								
收入大於支出	5.93	5.35	0.74	0.25	1.40	1.06	0.40	0.23
收支平衡	6.18	5.49	0.86	0.33	1.08	0.84	0.31	0.12
支出大於收入	5.63	4.81	1.07	0.31	1.71	1.36	0.48	0.13
低收/中低收入戶年數								
未滿1年	5.69	5.13	0.71	0.27	1.19	0.82	0.50	0.08
1年~未滿3年	5.98	5.17	1.12	0.18	1.84	1.45	0.50	0.18
3年~未滿5年	5.35	4.73	0.77	0.33	1.29	1.01	0.33	0.20
5年~未滿10年	7.26	6.33	1.09	0.61	0.71	0.53	0.26	-
10年以上	7.90	7.50	0.46	0.27	0.46	0.46	-	-
家計負責人身分別								
原住民	6.40	6.19	0.20	0.21	2.13	1.82	0.47	-
榮民、榮眷	9.26	8.48	0.76	0.82	1.47	0.92	0.82	-
新住民	20.99	19.73	1.51	0.78	-	-	-	-
一般民眾	5.02	4.33	0.90	0.27	1.39	1.07	0.39	0.16

表116 申請低收入戶或中低收入戶的原因

—按家庭狀況分(續4)

中華民國107年6月底

單位：戶；%；重要度

項目別	天然災害損失重大				有工作能力者需照顧家屬			
	重要度	最主要 (%)	次要 (%)	再次要 (%)	重要度	最主要 (%)	次要 (%)	再次要 (%)
總計	0.07	0.04	0.02	0.05	5.64	2.79	3.24	2.06
家戶型態								
單人家戶	0.04	0.04	-	-	0.67	0.39	0.28	0.30
夫婦	-	-	-	-	5.40	3.50	2.51	0.69
夫婦及未婚子女	0.13	0.08	0.04	0.08	8.96	4.33	5.09	3.71
夫(或婦)及未婚子女	0.09	0.04	0.04	0.08	5.23	2.87	2.83	1.41
祖父母、父母及未婚子女	-	-	-	-	8.32	3.74	5.17	3.42
夫婦及已婚子女	-	-	-	-	4.86	1.34	4.72	1.14
祖父母及未婚孫子女	-	-	-	-	5.46	0.90	4.66	4.36
有親屬關係	-	-	-	-	3.63	2.17	2.18	-
無親屬關係	-	-	-	-	2.88	2.88	-	-
戶內人口數								
1人	0.04	0.04	-	-	0.67	0.39	0.28	0.30
2~4人	0.06	0.02	0.04	0.06	6.91	3.65	3.84	2.09
5~7人	0.13	0.11	-	0.06	7.42	3.01	4.75	3.74
8人及以上	-	-	-	-	6.13	1.58	4.02	5.61
戶內具工作能力人數								
0人	0.03	0.03	-	-	2.37	1.20	1.44	0.64
1人	0.08	0.03	0.03	0.07	6.26	3.49	3.30	1.73
2人	0.12	0.08	0.04	0.04	8.04	3.67	4.86	3.39
3人及以上	0.04	-	-	0.11	6.38	2.64	3.82	3.57
住宅所有權屬								
自有(戶內經常居住成員所擁有)	0.06	0.03	0.03	0.03	6.52	3.09	4.12	2.04
不住在一起的配偶、父母或子女所擁有	-	-	-	-	5.90	2.71	3.70	2.16
租押	0.05	0.05	-	-	5.96	2.99	3.19	2.54
配住	-	-	-	-	6.98	6.98	-	-
借住	0.10	-	0.07	0.17	4.90	2.63	2.59	1.63
其他	1.08	-	-	3.25	6.46	5.63	-	2.49
住在機構或其他處所	0.14	0.14	-	-	0.67	0.29	0.46	0.24
每月家庭收入								
未滿10,000元	0.11	0.08	-	0.10	3.03	1.72	1.67	0.58
10,000~未滿20,000元	0.03	-	0.05	-	3.66	1.92	1.93	1.35
20,000~未滿30,000元	0.14	0.09	-	0.14	5.59	2.84	3.07	2.12
30,000~未滿40,000元	0.03	-	0.05	-	6.61	3.22	3.91	2.37
40,000~未滿50,000元	-	-	-	-	8.42	3.69	5.35	3.49
50,000~未滿60,000元	0.15	0.15	-	-	8.66	4.25	4.83	3.56
60,000~未滿70,000元	-	-	-	-	8.04	3.57	5.41	2.57
70,000元及以上	-	-	-	-	6.81	3.68	3.74	1.91
家庭收支狀況								
收入大於支出	0.03	-	-	0.10	6.66	3.50	3.72	2.02
收支平衡	0.04	0.02	0.02	0.02	4.46	2.25	2.50	1.64
支出大於收入	0.14	0.10	0.03	0.04	6.50	3.00	3.91	2.68
低收/中低收入戶年數								
未滿1年	-	-	-	-	5.58	2.57	3.17	2.68
1年~未滿3年	0.06	0.03	0.03	0.04	5.96	3.29	3.10	1.83
3年~未滿5年	0.10	0.06	0.03	0.09	5.71	2.68	3.43	2.25
5年~未滿10年	0.10	0.10	-	-	5.35	2.68	3.05	1.91
10年以上	-	-	-	-	3.77	1.16	3.36	1.10
家計負責人身分別								
原住民	0.08	-	-	0.25	6.21	4.15	2.13	1.91
榮民、榮眷	-	-	-	-	4.17	3.04	-	3.42
新住民	-	-	-	-	3.81	2.28	1.91	0.77
一般民眾	0.08	0.05	0.02	0.04	5.73	2.74	3.42	2.12

表116 申請低收入戶或中低收入戶的原因

—按家庭狀況分(續5)

中華民國107年6月底

單位：戶；%；重要度

項目別	被詐騙或賭博失去財產				戶內均為無工作能力人口			
	重要度	最主要 (%)	次要 (%)	再次要 (%)	重要度	最主要 (%)	次要 (%)	再次要 (%)
總計	0.32	0.17	0.21	0.05	18.49	13.50	6.30	2.36
家戶型態								
單人家戶	0.47	0.14	0.46	0.07	45.40	38.78	9.33	1.21
夫婦	-	-	-	-	44.03	33.87	13.93	2.61
夫婦及未婚子女	0.41	0.28	0.16	0.08	6.38	3.20	3.68	2.18
夫(或婦)及未婚子女	0.28	0.12	0.24	-	11.33	6.26	6.17	2.86
祖父母、父母及未婚子女	0.15	0.13	-	0.06	8.71	4.68	4.58	2.93
夫婦及已婚子女	-	-	-	-	14.21	10.25	5.39	1.10
祖父母及未婚孫子女	-	-	-	-	31.08	19.22	14.47	6.66
有親屬關係	0.26	0.26	-	-	27.82	21.17	8.56	2.83
無親屬關係	-	-	-	-	32.66	21.80	16.29	-
戶內人口數								
1人	0.47	0.14	0.46	0.07	45.40	38.78	9.33	1.21
2~4人	0.27	0.16	0.13	0.04	12.70	7.78	6.02	2.70
5~7人	0.35	0.23	0.16	0.05	6.18	2.78	3.85	2.53
8人及以上	-	-	-	-	4.34	0.89	3.17	4.02
戶內具工作能力人數								
0人	0.37	0.11	0.36	0.05	48.40	39.22	12.35	2.85
1人	0.26	0.13	0.19	0.03	9.26	5.05	5.04	2.56
2人	0.33	0.23	0.11	0.07	4.71	1.88	3.15	2.20
3人及以上	0.37	0.30	0.10	-	3.04	1.37	2.10	0.81
住宅所有權屬								
自有(戶內經常居住成員所擁有)	0.21	0.08	0.15	0.05	14.65	10.22	5.25	2.78
不住在一起的配偶、父母或子女所擁有	0.33	0.33	-	-	15.25	11.22	5.26	1.59
租押	0.44	0.22	0.31	0.06	14.65	9.68	6.24	2.41
配住	-	-	-	-	32.36	25.58	6.69	6.98
借住	0.14	0.07	0.11	-	24.82	19.44	6.95	2.25
其他	6.28	6.28	-	-	13.10	6.93	5.52	7.47
住在機構或其他處所	0.31	0.13	0.26	-	48.43	41.02	11.05	0.14
每月家庭收入								
未滿10,000元	0.30	0.25	0.08	-	37.45	29.42	10.81	2.45
10,000~未滿20,000元	0.48	0.10	0.51	0.12	34.76	27.99	8.80	2.69
20,000~未滿30,000元	0.12	0.04	0.12	-	16.66	10.93	7.25	2.70
30,000~未滿40,000元	0.48	0.38	0.15	-	6.03	3.13	3.17	2.35
40,000~未滿50,000元	0.32	0.19	0.20	-	5.39	2.57	3.51	1.44
50,000~未滿60,000元	0.20	-	0.15	0.30	4.51	1.88	2.96	1.95
60,000~未滿70,000元	-	-	-	-	2.82	1.78	0.90	1.33
70,000元及以上	0.46	0.46	-	-	6.49	4.14	2.82	1.39
家庭收支狀況								
收入大於支出	0.22	0.13	0.11	0.04	11.85	8.67	4.21	1.14
收支平衡	0.32	0.15	0.24	0.06	21.61	16.41	6.62	2.37
支出大於收入	0.41	0.23	0.25	0.03	19.27	13.20	7.46	3.29
低收/中低收入戶年數								
未滿1年	0.24	0.10	0.17	0.08	17.10	11.71	6.92	2.34
1年~未滿3年	0.45	0.26	0.24	0.08	17.99	12.82	6.57	2.36
3年~未滿5年	0.26	0.11	0.23	-	16.30	11.92	5.39	2.37
5年~未滿10年	0.11	0.09	0.03	-	22.12	16.82	6.88	2.12
10年以上	0.57	0.30	0.31	0.20	33.52	26.81	8.65	2.83
家計負責人身分別								
原住民	0.81	0.54	0.41	-	15.42	10.01	6.82	2.60
榮民、榮眷	-	-	-	-	37.90	29.54	12.18	0.73
新住民	-	-	-	-	6.54	3.16	4.38	1.37
一般民眾	0.32	0.16	0.21	0.05	19.06	14.05	6.29	2.42

表116 申請低收入戶或中低收入戶的原因

—按家庭狀況分(續6)

中華民國107年6月底

單位：戶；%；重要度

項目別	戶內需撫養人口眾多				收入不穩定			
	重要度	最主要 (%)	次要 (%)	再次要 (%)	重要度	最主要 (%)	次要 (%)	再次要 (%)
總計	24.55	14.09	12.30	6.79	29.12	15.38	17.23	6.73
家戶型態								
單人家戶	-	-	-	-	11.26	6.53	6.42	1.35
夫婦	1.38	1.18	-	0.61	15.87	7.67	10.20	4.22
夫婦及未婚子女	41.71	25.56	19.03	10.38	41.21	23.97	21.69	8.36
夫(或婦)及未婚子女	21.47	9.93	13.81	7.01	31.37	14.45	21.03	8.69
祖父母、父母及未婚子女	43.66	26.64	19.74	11.58	35.21	18.32	20.73	9.18
夫婦及已婚子女	27.25	18.98	5.87	13.07	25.21	10.06	19.31	6.82
祖父母及未婚孫子女	10.52	6.25	4.51	3.80	18.02	10.04	9.56	4.81
有親屬關係	3.99	1.39	3.10	1.58	16.29	8.82	9.65	3.12
無親屬關係	5.39	2.88	3.76	-	17.25	3.01	19.92	2.88
戶內人口數								
1人	-	-	-	-	11.26	6.53	6.42	1.35
2~4人	22.25	11.28	12.80	7.34	33.42	17.74	19.65	7.74
5~7人	56.68	36.09	24.58	12.59	36.17	18.39	21.80	9.74
8人及以上	72.27	56.87	17.21	11.77	33.77	14.70	24.50	8.21
戶內具工作能力人數								
0人	2.52	0.77	2.12	1.02	7.37	3.71	4.65	1.67
1人	24.27	12.37	14.14	7.43	33.41	16.28	21.48	8.41
2人	39.81	23.71	18.64	11.04	42.62	24.46	22.73	9.04
3人及以上	45.92	31.01	17.62	9.47	39.49	20.93	23.31	9.06
住宅所有權屬								
自有(戶內經常居住成員所擁有)	29.58	17.05	15.00	7.61	31.98	17.73	17.84	7.08
不住在一起的配偶、父母或子女所擁有	26.43	13.65	16.28	5.79	29.76	16.59	16.82	5.88
租押	26.56	15.71	12.33	7.90	32.35	16.18	20.24	8.02
配住	14.73	-	22.09	-	16.47	6.98	6.98	14.53
借住	17.99	9.36	10.22	5.43	25.40	13.73	14.76	5.50
其他	25.43	8.77	25.00	-	30.45	24.68	8.66	-
住在機構或其他處所	0.39	0.30	0.13	-	3.54	1.48	2.74	0.69
每月家庭收入								
未滿10,000元	5.39	2.71	3.15	1.74	19.95	11.27	11.36	3.33
10,000~未滿20,000元	6.41	2.49	4.55	2.66	18.82	9.58	11.67	4.39
20,000~未滿30,000元	20.49	10.06	11.65	7.97	31.94	16.97	19.05	6.81
30,000~未滿40,000元	37.08	20.84	19.60	9.50	35.60	18.62	21.24	8.45
40,000~未滿50,000元	43.13	26.43	19.44	11.23	36.86	19.59	21.09	9.64
50,000~未滿60,000元	49.35	31.40	22.47	8.90	34.32	18.16	19.14	10.22
60,000~未滿70,000元	53.15	40.75	15.69	5.83	33.72	18.09	19.78	7.35
70,000元及以上	51.01	38.73	12.76	11.33	33.43	16.84	21.08	7.59
家庭收支狀況								
收入大於支出	30.19	18.97	13.12	7.44	33.89	18.13	19.97	7.32
收支平衡	22.36	12.42	12.10	5.63	26.69	14.32	15.67	5.77
支出大於收入	23.22	12.62	11.94	7.91	28.80	14.73	17.29	7.63
低收/中低收入戶年數								
未滿1年	21.59	12.64	10.64	5.57	29.63	15.45	18.13	6.29
1年~未滿3年	24.29	14.67	11.08	6.69	27.98	14.18	17.31	6.77
3年~未滿5年	27.43	15.16	14.56	7.67	32.07	17.79	17.69	7.43
5年~未滿10年	23.42	12.45	12.91	7.11	27.67	13.46	18.29	6.04
10年以上	13.59	8.87	5.64	2.88	16.37	9.20	8.88	3.75
家計負責人身分別								
原住民	29.00	17.83	14.00	5.50	30.64	13.99	20.32	9.30
榮民、榮眷	15.17	5.69	10.03	8.38	20.28	12.24	9.74	4.65
新住民	24.60	9.94	16.96	10.07	32.95	15.26	22.19	8.68
一般民眾	24.43	14.23	11.97	6.65	28.94	15.51	16.89	6.51

表116 申請低收入戶或中低收入戶的原因

—按家庭狀況分(續7)

中華民國107年6月底

單位：戶；%；重要度

項目別	工作收入低				背負債務(含卡債)			
	重要度	最主要 (%)	次要 (%)	再次要 (%)	重要度	最主要 (%)	次要 (%)	再次要 (%)
總計	25.65	9.65	17.31	13.38	6.79	2.94	3.38	4.78
家戶型態								
單人家戶	6.75	3.52	3.56	2.58	2.65	1.02	1.70	1.48
夫婦	18.17	9.56	8.74	8.36	3.32	1.87	1.10	2.17
夫婦及未婚子女	36.36	14.91	23.85	16.65	10.10	4.56	5.07	6.47
夫(或婦)及未婚子女	29.46	9.97	20.45	17.57	7.35	2.84	3.92	5.69
祖父母、父母及未婚子女	31.39	10.16	22.87	17.95	7.27	3.65	2.44	5.96
夫婦及已婚子女	27.75	8.63	23.18	11.02	9.04	3.58	4.43	7.53
祖父母及未婚孫子女	19.79	7.68	14.38	7.59	5.85	1.43	5.59	2.06
有親屬關係	12.26	4.74	8.05	6.47	2.55	1.29	0.99	1.82
無親屬關係	16.71	11.65	2.88	9.40	7.02	3.01	6.02	-
戶內人口數								
1人	6.75	3.52	3.56	2.58	2.65	1.02	1.70	1.48
2~4人	30.96	11.86	21.21	14.88	8.05	3.54	3.99	5.56
5~7人	31.02	10.11	21.17	20.37	7.61	3.35	3.28	6.20
8人及以上	27.48	6.66	17.87	26.71	7.93	2.51	6.10	4.09
戶內具工作能力人數								
0人	3.80	1.51	2.23	2.42	2.72	0.84	1.96	1.70
1人	32.69	12.20	21.99	17.48	7.68	3.48	3.59	5.44
2人	37.42	15.11	24.87	17.20	9.51	4.24	4.57	6.65
3人及以上	31.79	9.50	23.52	19.85	7.97	3.55	3.54	6.18
住宅所有權屬								
自有(戶內經常居住成員所擁有)	28.28	10.55	19.30	14.57	7.32	3.03	3.75	5.38
不住在一起的配偶、父母或子女所擁有	25.12	10.63	14.79	13.89	7.33	4.28	2.78	3.62
租押	29.40	10.95	19.79	15.77	7.37	3.24	3.49	5.42
配住	24.90	7.85	21.80	7.56	8.33	-	8.72	7.56
借住	20.00	7.25	14.12	10.00	6.87	3.06	3.75	3.93
其他	16.99	8.44	7.79	10.06	-	-	-	-
住在機構或其他處所	3.19	2.22	1.12	0.68	0.65	0.15	0.49	0.54
每月家庭收入								
未滿10,000元	11.95	5.11	7.03	6.48	3.97	1.34	2.51	2.90
10,000~未滿20,000元	13.11	5.38	8.08	7.00	4.64	1.94	2.45	3.21
20,000~未滿30,000元	30.40	10.72	21.93	15.20	5.67	2.26	2.69	4.86
30,000~未滿40,000元	35.36	13.58	24.04	17.27	8.36	3.67	3.90	6.27
40,000~未滿50,000元	35.13	14.00	22.63	18.13	9.93	4.75	4.77	6.00
50,000~未滿60,000元	29.73	11.10	18.56	18.77	11.67	5.48	6.51	5.55
60,000~未滿70,000元	28.10	7.67	21.14	18.99	12.08	5.74	5.54	7.95
70,000元及以上	23.11	5.80	18.79	14.36	7.09	3.87	2.48	4.69
家庭收支狀況								
收入大於支出	29.12	11.10	19.88	14.30	6.88	3.16	3.48	4.19
收支平衡	24.88	9.76	16.71	11.95	5.70	2.29	3.10	4.04
支出大於收入	24.04	8.36	16.16	14.70	8.25	3.69	3.71	6.27
低收/中低收入戶年數								
未滿1年	27.60	12.18	16.94	12.35	9.09	3.54	5.31	6.04
1年~未滿3年	26.02	9.41	18.15	13.52	6.63	3.10	2.91	4.78
3年~未滿5年	27.62	10.66	18.51	13.86	7.23	3.16	3.59	5.00
5年~未滿10年	21.93	7.17	14.36	15.54	5.02	2.10	2.61	3.55
10年以上	12.16	3.31	10.05	6.45	3.23	0.72	2.30	2.92
家計負責人身分別								
原住民	23.06	6.87	17.07	14.42	7.15	2.02	4.94	5.50
榮民、榮眷	15.49	8.19	6.70	8.48	2.81	-	2.56	3.32
新住民	35.16	9.68	27.82	20.80	3.89	1.26	1.92	4.05
一般民眾	25.40	9.82	16.88	12.98	6.99	3.13	3.39	4.80

表116 申請低收入戶或中低收入戶的原因

—按家庭狀況分(續8完)

中華民國107年6月底

單位：戶；%；重要度

項目別	本人或家人身心障礙無法工作			
	重要度	最主要 (%)	次要 (%)	再次要 (%)
總計	3.31	2.69	0.76	0.36
家戶型態				
單人家戶	7.93	6.64	1.61	0.67
夫婦	5.88	4.91	1.46	-
夫婦及未婚子女	1.33	0.95	0.40	0.33
夫(或婦)及未婚子女	1.64	1.19	0.54	0.28
祖父母、父母及未婚子女	1.01	0.74	0.29	0.21
夫婦及已婚子女	5.45	4.53	1.38	-
祖父母及未婚孫子女	0.87	0.87	-	-
有親屬關係	12.50	11.02	2.07	0.32
無親屬關係	8.15	8.15	-	-
戶內人口數				
1人	7.93	6.64	1.61	0.67
2~4人	2.26	1.74	0.64	0.28
5~7人	1.45	1.22	0.21	0.26
8人及以上	-	-	-	-
戶內具工作能力人數				
0人	7.75	6.38	1.73	0.64
1人	1.87	1.48	0.41	0.35
2人	1.19	0.85	0.41	0.19
3人及以上	1.46	1.32	0.18	0.09
住宅所有權屬				
自有(戶內經常居住成員所擁有)	2.86	2.39	0.60	0.20
不住在一起的配偶、父母或子女所擁有	2.60	2.13	0.25	0.90
租押	1.96	1.44	0.59	0.39
配住	8.14	8.14	-	-
借住	4.08	3.34	0.93	0.36
其他	6.28	6.28	-	-
住在機構或其他處所	11.94	9.99	2.55	0.75
每月家庭收入				
未滿10,000元	6.40	5.37	1.33	0.45
10,000~未滿20,000元	6.31	5.37	1.13	0.59
20,000~未滿30,000元	2.59	1.93	0.80	0.37
30,000~未滿40,000元	1.10	0.72	0.47	0.22
40,000~未滿50,000元	0.97	0.66	0.37	0.18
50,000~未滿60,000元	1.70	1.33	0.39	0.33
60,000~未滿70,000元	1.62	1.62	-	-
70,000元及以上	2.67	2.67	-	-
家庭收支狀況				
收入大於支出	2.47	1.94	0.57	0.45
收支平衡	4.07	3.40	0.86	0.28
支出大於收入	2.91	2.26	0.77	0.40
低收/中低收入戶年數				
未滿1年	2.34	1.98	0.38	0.34
1年~未滿3年	2.98	2.43	0.66	0.34
3年~未滿5年	2.67	2.11	0.67	0.32
5年~未滿10年	4.51	3.28	1.68	0.31
10年以上	9.98	8.99	1.03	0.92
家計負責人身分別				
原住民	2.81	2.14	0.92	0.18
榮民、榮眷	2.12	1.61	0.76	-
新住民	1.23	0.83	0.59	-
一般民眾	3.48	2.84	0.76	0.39

表117 家計負責人的父母是否曾列為低收入戶或中低收入戶
—按地區及款別分

中華民國107年6月底

單位：人；%

項目別	總計		是	不是	不知道/ 拒答
	人數	百分比			
總計	250,498	100.00	9.41	80.99	9.60
低收入戶	141,441	100.00	8.95	79.99	11.05
第一款(類)	3,164	100.00	3.76	72.25	23.99
第二款(類)	33,040	100.00	7.87	79.48	12.65
第三款(類)	105,237	100.00	9.45	80.39	10.16
中低收入戶	109,057	100.00	10.00	82.29	7.71
北部地區	79,523	100.00	7.88	83.10	9.02
低收入戶	55,563	100.00	7.98	82.09	9.93
第一款(類)	2,067	100.00	4.11	67.92	27.96
第二款(類)	9,426	100.00	8.82	77.98	13.21
第三款(類)	44,070	100.00	7.98	83.64	8.39
中低收入戶	23,960	100.00	7.65	85.45	6.90
中部地區	72,311	100.00	9.97	80.70	9.33
低收入戶	36,522	100.00	9.31	79.60	11.09
第一款(類)	431	100.00	2.55	86.54	10.90
第二款(類)	9,896	100.00	7.97	80.94	11.09
第三款(類)	26,195	100.00	9.93	78.98	11.09
中低收入戶	35,789	100.00	10.64	81.82	7.54
南部地區	86,293	100.00	10.09	80.09	9.82
低收入戶	40,936	100.00	9.45	79.26	11.29
第一款(類)	549	100.00	3.64	77.60	18.76
第二款(類)	12,222	100.00	6.68	82.14	11.18
第三款(類)	28,165	100.00	10.77	78.04	11.19
中低收入戶	45,357	100.00	10.68	80.83	8.49
東部地區	11,879	100.00	11.38	75.35	13.27
低收入戶	8,101	100.00	11.57	71.16	17.27
第一款(類)	104	100.00	1.92	72.12	25.96
第二款(類)	1,395	100.00	11.40	56.27	32.33
第三款(類)	6,602	100.00	11.75	74.30	13.95
中低收入戶	3,778	100.00	10.98	84.33	4.69
金馬地區	492	100.00	5.89	78.05	16.06
低收入戶	319	100.00	7.52	78.37	14.11
第一款(類)	13	100.00	7.69	61.54	30.77
第二款(類)	101	100.00	2.97	76.24	20.79
第三款(類)	205	100.00	9.76	80.49	9.76
中低收入戶	173	100.00	2.89	77.46	19.65

表118 家計負責人的父母是否曾列為低收入戶或中低收入戶
—按家庭狀況分

中華民國107年6月底

單位：人；%

項目別	總計		是	不是	不知道/ 拒答
	人數	百分比			
總計	250,498	100.00	9.41	80.99	9.60
家戶型態					
單人家戶	54,595	100.00	5.49	77.98	16.53
夫婦	3,912	100.00	4.14	81.85	14.01
夫婦及未婚子女	64,952	100.00	9.95	82.75	7.31
夫(或婦)及未婚子女	71,711	100.00	8.94	82.65	8.41
祖父母、父母及未婚子女	40,391	100.00	14.67	79.13	6.20
夫婦及已婚子女	2,097	100.00	17.26	75.25	7.49
祖父母及未婚孫子女	3,346	100.00	8.88	84.64	6.49
有親屬關係	8,696	100.00	10.40	82.38	7.22
無親屬關係	798	100.00	6.02	70.05	23.93
戶內人口數					
1人	54,595	100.00	5.49	77.98	16.53
2~4人	145,287	100.00	9.92	81.82	8.26
5~7人	47,583	100.00	11.91	81.90	6.19
8人及以上	3,033	100.00	16.09	81.50	2.41
戶內具工作能力人數					
0人	71,059	100.00	7.18	77.91	14.91
1人	86,099	100.00	9.93	81.85	8.22
2人	66,432	100.00	10.20	82.94	6.86
3人及以上	26,908	100.00	11.69	81.56	6.75
住宅所有權屬					
自有(戶內經常居住成員所擁有)	87,572	100.00	10.35	81.22	8.43
不住在一起的配偶、父母或子女所擁有	7,855	100.00	7.61	83.07	9.32
租押	100,276	100.00	9.62	82.30	8.09
配住	344	100.00	14.53	85.47	-
借住	36,250	100.00	8.94	82.48	8.58
其他	924	100.00	20.56	71.10	8.33
住在機構或其他處所	17,277	100.00	4.53	68.65	26.82
每月家庭收入					
未滿10,000元	30,873	100.00	6.57	80.59	12.84
10,000~未滿20,000元	53,883	100.00	7.44	79.67	12.88
20,000~未滿30,000元	62,081	100.00	9.82	79.71	10.47
30,000~未滿40,000元	50,258	100.00	10.46	82.64	6.90
40,000~未滿50,000元	26,378	100.00	10.62	82.96	6.42
50,000~未滿60,000元	15,984	100.00	12.75	81.46	5.79
60,000~未滿70,000元	5,799	100.00	9.52	84.10	6.38
70,000元及以上	5,242	100.00	14.86	81.53	3.61
家庭收支狀況					
收入大於支出	61,359	100.00	11.05	80.38	8.57
收支平衡	110,553	100.00	8.89	80.93	10.18
支出大於收入	78,586	100.00	8.85	81.56	9.59
低收/中低收入戶年數					
未滿1年	28,675	100.00	9.48	81.79	8.73
1年~未滿3年	84,535	100.00	9.17	81.00	9.82
3年~未滿5年	96,565	100.00	9.82	81.16	9.02
5年~未滿10年	27,960	100.00	8.67	80.73	10.59
10年以上	12,763	100.00	9.32	78.39	12.29
家計負責人身分別					
原住民	12,263	100.00	9.17	77.22	13.61
榮民、榮眷	3,162	100.00	6.77	79.10	14.14
新住民	12,586	100.00	4.78	86.78	8.45
一般民眾	222,487	100.00	9.72	80.90	9.38

表119 列入低收入戶或中低收入戶平均年數

一按地區及款別分

中華民國107年6月底

單位：戶；%；年

項目別	總計		列入低收入戶或中低收入戶年數				平均 年數 (年)
	戶數	百分比	未滿 3年	3~未滿 5年	5~未滿 10年	10年 以上	
總計	250,498	100.00	21.76	23.43	43.57	11.24	5.36
低收入戶	141,441	100.00	17.87	21.77	44.91	15.45	6.04
第一款(類)	3,164	100.00	5.91	17.41	40.83	35.84	8.96
第二款(類)	33,040	100.00	13.37	22.35	45.94	18.33	6.51
第三款(類)	105,237	100.00	19.64	21.71	44.71	13.94	5.81
中低收入戶	109,057	100.00	26.81	25.60	41.83	5.76	4.48
北部地區	79,523	100.00	24.31	21.54	40.38	13.77	5.56
低收入戶	55,563	100.00	19.55	21.63	42.40	16.42	6.06
第一款(類)	2,067	100.00	6.43	17.71	38.90	36.96	9.05
第二款(類)	9,426	100.00	14.56	23.90	40.55	21.00	6.97
第三款(類)	44,070	100.00	21.24	21.33	42.96	14.47	5.73
中低收入戶	23,960	100.00	35.33	21.33	35.71	7.63	4.38
中部地區	72,311	100.00	23.74	23.23	44.07	8.95	4.97
低收入戶	36,522	100.00	18.08	18.64	49.88	13.40	5.77
第一款(類)	431	100.00	7.42	22.04	42.46	28.07	7.99
第二款(類)	9,896	100.00	16.97	15.60	54.10	13.33	5.78
第三款(類)	26,195	100.00	18.67	19.73	48.41	13.19	5.73
中低收入戶	35,789	100.00	29.52	27.92	38.14	4.41	4.15
南部地區	86,293	100.00	17.21	25.31	46.58	10.90	5.53
低收入戶	40,936	100.00	14.55	24.70	44.23	16.53	6.31
第一款(類)	549	100.00	2.73	16.03	44.44	36.79	9.21
第二款(類)	12,222	100.00	9.86	26.99	41.92	21.23	6.74
第三款(類)	28,165	100.00	16.81	23.87	45.23	14.09	6.07
中低收入戶	45,357	100.00	19.61	25.87	48.70	5.82	4.83
東部地區	11,879	100.00	25.80	23.62	39.99	10.59	5.23
低收入戶	8,101	100.00	22.40	22.06	42.96	12.58	5.70
第一款(類)	104	100.00	3.85	0.96	55.77	39.42	9.98
第二款(類)	1,395	100.00	10.47	19.71	58.28	11.54	6.55
第三款(類)	6,602	100.00	25.22	22.89	39.52	12.38	5.45
中低收入戶	3,778	100.00	33.09	26.97	33.62	6.33	4.20
金馬地區	492	100.00	19.72	25.00	43.70	11.59	5.64
低收入戶	319	100.00	11.91	20.06	50.16	17.87	6.82
第一款(類)	13	100.00	23.08	7.69	23.08	46.15	8.31
第二款(類)	101	100.00	14.85	14.85	67.33	2.97	5.73
第三款(類)	205	100.00	9.76	23.41	43.41	23.41	7.26
中低收入戶	173	100.00	34.10	34.10	31.79	-	3.46

表120 列入低收入戶或中低收入戶平均年數

—按家庭狀況分

中華民國107年6月底

單位：戶；%；年

項目別	總計		列入低收入戶或中低收入戶年數				平均 年數 (年)
	戶數	百分比	未滿 3年	3~未滿 5年	5~未滿 10年	10年 以上	
總計	250,498	100.00	21.76	23.43	43.57	11.24	5.36
家戶型態							
單人家戶	54,595	100.00	23.90	23.17	35.24	17.69	6.03
夫婦	3,912	100.00	24.16	22.98	37.07	15.80	5.72
夫婦及未婚子女	64,952	100.00	18.80	22.71	49.98	8.50	5.19
夫(或婦)及未婚子女	71,711	100.00	22.54	23.79	44.15	9.52	5.10
祖父母、父母及未婚子女	40,391	100.00	20.71	25.24	46.52	7.53	4.95
夫婦及已婚子女	2,097	100.00	21.51	19.84	48.55	10.11	5.45
祖父母及未婚孫子女	3,346	100.00	26.63	22.74	41.21	9.41	4.71
有親屬關係	8,696	100.00	25.61	21.11	33.94	19.34	6.35
無親屬關係	798	100.00	25.69	16.54	24.69	33.08	7.62
戶內人口數							
1人	54,595	100.00	23.90	23.17	35.24	17.69	6.03
2~4人	145,287	100.00	22.56	23.23	44.63	9.58	5.14
5~7人	47,583	100.00	16.79	24.58	49.64	8.99	5.26
8人及以上	3,033	100.00	22.85	19.75	47.74	9.66	5.41
戶內具工作能力人數							
0人	71,059	100.00	23.35	21.01	37.70	17.95	6.15
1人	86,099	100.00	23.84	25.12	42.56	8.48	4.89
2人	66,432	100.00	19.60	23.90	49.08	7.42	5.03
3人及以上	26,908	100.00	16.23	23.32	48.73	11.73	5.60
住宅所有權屬							
自有(戶內經常居住成員所擁有)	87,572	100.00	20.21	22.88	46.54	10.37	5.35
不住在一起的配偶、父母或子女所擁有	7,855	100.00	21.71	22.34	47.69	8.26	5.09
租押	100,276	100.00	23.31	23.94	42.64	10.11	5.12
配住	344	100.00	38.08	31.98	15.41	14.53	4.35
借住	36,250	100.00	22.90	24.95	41.06	11.08	5.37
其他	924	100.00	29.55	28.90	31.71	9.85	5.20
住在機構或其他處所	17,277	100.00	17.52	20.17	38.50	23.81	6.98
每月家庭收入							
未滿10,000元	30,873	100.00	29.02	23.43	35.04	12.51	5.19
10,000~未滿20,000元	53,883	100.00	22.21	22.76	39.49	15.54	5.83
20,000~未滿30,000元	62,081	100.00	21.12	23.60	44.55	10.73	5.36
30,000~未滿40,000元	50,258	100.00	21.24	23.55	47.94	7.26	5.01
40,000~未滿50,000元	26,378	100.00	18.86	23.78	46.90	10.46	5.29
50,000~未滿60,000元	15,984	100.00	17.07	25.42	48.59	8.93	5.18
60,000~未滿70,000元	5,799	100.00	19.30	19.38	49.32	12.00	5.56
70,000元及以上	5,242	100.00	18.64	23.98	43.82	13.56	5.74
家庭收支狀況							
收入大於支出	61,359	100.00	20.45	23.82	45.28	10.45	5.31
收支平衡	110,553	100.00	22.01	22.85	43.62	11.52	5.41
支出大於收入	78,586	100.00	22.43	23.96	42.16	11.45	5.34
家計負責人身分別							
原住民	12,263	100.00	23.68	26.75	38.85	10.72	5.04
榮民、榮眷	3,162	100.00	29.95	22.55	40.20	7.31	4.69
新住民	12,586	100.00	22.57	25.68	44.04	7.71	4.79
一般民眾	222,487	100.00	21.49	23.14	43.85	11.52	5.42

表121 最近三年款(類)別變動情形

—按地區別及家庭狀況分

中華民國107年6月底

單位：戶；%

項目別	總計		等級上升戶					
	戶數	百分比		中低收入戶變第3款(類)	中低收入戶變第2款(類)	中低收入戶變第1款(類)	第3款(類)變第2款(類)	第3款(類)變第1款(類)
總計	250,498	100.00	7.81	5.57	0.15	0.04	1.31	0.24
地區別								
北部地區	79,523	100.00	6.90	3.84	0.09	0.08	1.36	0.46
中部地區	72,311	100.00	12.97	10.79	0.40	0.00	1.31	0.11
南部地區	86,293	100.00	4.08	2.75	0.01	0.05	1.05	0.11
東部地區	11,879	100.00	9.77	6.03	-	-	2.66	0.50
金馬地區	492	100.00	3.86	1.22	-	-	2.64	-
家戶型態								
單人家戶	54,595	100.00	7.81	2.47	0.36	0.01	2.38	0.58
夫婦	3,912	100.00	11.15	8.61	-	-	1.94	0.59
夫婦及未婚子女	64,952	100.00	7.31	6.27	-	0.04	0.79	0.12
夫(或婦)及未婚子女	71,711	100.00	8.12	6.05	0.13	-	1.56	0.26
祖父母、父母及未婚子女	40,391	100.00	8.77	8.32	0.09	0.07	0.25	-
夫婦及已婚子女	2,097	100.00	5.15	5.15	-	-	-	-
祖父母及未婚孫子女	3,346	100.00	8.67	5.35	-	-	2.66	-
有親屬關係	8,696	100.00	3.84	2.12	0.45	0.46	0.76	-
無親屬關係	798	100.00	3.38	3.13	-	-	-	-
戶內人口數								
1人	54,595	100.00	7.81	2.47	0.36	0.01	2.38	0.58
2~4人	145,287	100.00	7.54	6.00	0.11	0.05	1.11	0.20
5~7人	47,583	100.00	8.36	7.38	0.02	0.06	0.76	-
8人及以上	3,033	100.00	12.27	12.27	-	-	-	-
戶內具工作能力人數								
0人	71,059	100.00	7.89	3.07	0.25	0.07	2.26	0.58
1人	86,099	100.00	7.96	6.16	0.21	0.06	1.30	0.16
2人	66,432	100.00	7.60	6.80	0.02	-	0.66	0.08
3人及以上	26,908	100.00	7.66	7.25	-	-	0.41	-
住宅所有權屬								
自有(戶內經常居住成員所擁有)	87,572	100.00	7.91	6.63	0.21	0.08	0.79	0.09
不住在一起的配偶、父母或子女所擁有	7,855	100.00	9.80	5.39	-	0.34	3.18	0.89
租押	100,276	100.00	7.67	5.32	0.18	0.01	1.51	0.16
配住	344	100.00	6.98	6.98	-	-	-	-
借住	36,250	100.00	8.06	6.17	-	-	1.49	0.21
其他	924	100.00	3.57	2.49	-	-	0.97	0.11
住在機構或其他處所	17,277	100.00	6.95	0.58	-	-	1.49	1.27
家庭收支狀況								
收入大於支出	61,359	100.00	7.80	5.78	0.09	0.04	1.20	0.22
收支平衡	110,553	100.00	7.54	4.90	0.24	0.02	1.52	0.20
支出大於收入	78,586	100.00	8.21	6.34	0.06	0.06	1.08	0.32
低收/中低收入戶年數								
未滿1年	28,675	100.00	-	-	-	-	-	-
1年~未滿3年	84,535	100.00	11.11	8.27	0.26	0.09	1.72	0.30
3年~未滿5年	96,565	100.00	8.60	6.18	0.14	0.03	1.54	0.23
5年~未滿10年	27,960	100.00	4.79	2.78	0.03	-	0.82	0.27
10年以上	12,763	100.00	4.20	1.70	-	-	0.78	0.41
家計負責人身分別								
原住民	12,263	100.00	9.30	6.54	-	-	2.23	0.02
榮民、榮眷	3,162	100.00	4.43	3.29	-	0.25	0.82	-
新住民	12,586	100.00	6.99	6.55	-	-	0.17	0.20
一般民眾	222,487	100.00	7.83	5.49	0.17	0.04	1.32	0.26

表121 最近三年款(類)別變動情形
—按地區別及家庭狀況分(續1)

中華民國107年6月底

單位：戶；%

項目別	等級上升戶	等級下降戶						
	第2款 (類)變 第1款 (類)		第1款 (類)變 第2款 (類)	第1款 (類)變 第3款 (類)	第1款 (類) 變中低 收入戶	第2款 (類) 變第3款 (類)	第2款 (類)變 中低 收入戶	第3款 (類)變 中低 收入戶
總計	0.51	7.24	0.10	0.02	0.00	1.54	0.42	5.16
地區別								
北部地區	1.07	8.83	0.08	0.04	0.01	1.54	0.14	7.03
中部地區	0.36	5.79	0.16	0.00	-	1.50	0.37	3.77
南部地區	0.11	6.56	0.08	0.01	-	1.58	0.69	4.21
東部地區	0.59	10.07	0.01	0.02	-	1.36	0.51	8.17
金馬地區	-	10.57	-	-	-	4.27	2.44	3.86
家戶型態								
單人家戶	2.00	6.03	0.28	0.05	0.01	2.22	0.75	2.71
夫婦	-	7.16	1.05	-	-	2.25	-	3.86
夫婦及未婚子女	0.08	6.89	-	-	-	0.81	0.19	5.89
夫(或婦)及未婚子女	0.13	8.59	-	0.01	-	1.42	0.42	6.75
祖父母、父母及未婚子女	0.04	6.77	-	-	-	1.17	0.35	5.26
夫婦及已婚子女	-	9.73	0.10	-	-	1.24	-	8.39
祖父母及未婚孫子女	0.66	10.19	-	-	-	4.21	1.29	4.69
有親屬關係	0.06	7.39	0.54	0.09	-	4.21	0.45	2.10
無親屬關係	0.25	-	-	-	-	-	-	-
戶內人口數								
1人	2.00	6.03	0.28	0.05	0.01	2.22	0.75	2.71
2~4人	0.08	7.57	0.06	0.01	-	1.35	0.36	5.80
5~7人	0.15	7.79	0.00	-	-	1.31	0.26	6.21
8人及以上	-	4.15	-	-	-	1.48	-	2.67
戶內具工作能力人數								
0人	1.68	5.63	0.22	0.05	0.01	2.24	0.58	2.53
1人	0.07	6.50	0.05	-	-	1.39	0.35	4.71
2人	0.05	8.92	0.06	0.01	-	1.18	0.31	7.35
3人及以上	-	9.66	-	-	-	1.01	0.47	8.18
住宅所有權屬								
自有(戶內經常居住成員所擁有)	0.11	6.25	0.06	0.00	-	1.08	0.54	4.56
不住在一起的配偶、父母或子女所擁有	-	7.78	-	-	-	1.72	0.38	5.68
租押	0.49	8.42	0.07	0.01	0.01	1.53	0.25	6.56
配住	-	15.12	-	-	-	-	-	15.12
借住	0.18	7.19	0.06	0.06	-	2.35	0.46	4.27
其他	-	4.22	-	-	-	-	4.22	-
住在機構或其他處所	3.61	5.23	0.60	0.06	-	2.18	0.54	1.85
家庭收支狀況								
收入大於支出	0.47	5.97	0.01	0.00	-	1.04	0.27	4.64
收支平衡	0.66	7.12	0.14	0.02	0.01	1.50	0.55	4.89
支出大於收入	0.34	8.39	0.11	0.02	-	1.97	0.35	5.96
低收/中低收入戶年數								
未滿1年	-	-	-	-	-	-	-	-
1年~未滿3年	0.48	6.99	0.01	0.00	0.01	1.62	0.44	4.91
3年~未滿5年	0.47	9.26	0.14	0.01	-	1.41	0.56	7.13
5年~未滿10年	0.90	8.44	0.26	0.05	-	3.00	0.35	4.78
10年以上	1.31	7.18	0.18	0.06	-	2.23	0.31	4.41
家計負責人身分別								
原住民	0.50	8.72	0.06	-	-	2.34	0.23	6.09
榮民、榮眷	0.06	9.17	0.32	-	-	3.61	-	5.25
新住民	0.06	4.89	-	-	-	0.75	0.04	4.11
一般民眾	0.54	7.26	0.10	0.02	0.00	1.51	0.46	5.17

表121 最近三年款(類)別變動情形
—按地區別及家庭狀況分(續2)

中華民國107年6月底

單位：戶；%

項目別	維持原等級戶				
		第1款 (類)	第2款 (類)	第3款 (類)	中低 收入戶
總計	73.50	1.06	10.09	32.18	30.18
地區別					
北部地區	72.22	2.28	8.67	42.73	18.54
中部地區	67.83	0.33	10.12	27.88	29.49
南部地區	80.44	0.57	11.64	25.12	43.11
東部地區	66.19	0.74	7.90	39.03	18.53
金馬地區	74.59	2.44	16.26	29.47	26.42
家戶型態					
單人家戶	74.28	4.24	24.69	37.65	7.69
夫婦	70.22	1.58	19.35	32.26	17.02
夫婦及未婚子女	75.85	0.13	3.41	29.47	42.85
夫(或婦)及未婚子女	71.38	0.03	6.40	33.18	31.77
祖父母、父母及未婚子女	72.75	0.00	3.13	25.63	43.99
夫婦及已婚子女	70.91	0.14	8.30	35.15	27.32
祖父母及未婚孫子女	66.56	0.21	7.35	31.86	27.14
有親屬關係	75.82	1.53	25.90	38.87	9.52
無親屬關係	85.71	1.75	37.72	39.47	6.77
戶內人口數					
1人	74.28	4.24	24.69	37.65	7.69
2~4人	73.02	0.20	6.86	30.87	35.10
5~7人	74.10	0.09	3.71	30.01	40.29
8人及以上	73.36	-	1.98	30.43	40.95
戶內具工作能力人數					
0人	75.24	3.49	24.14	40.30	7.30
1人	72.37	0.09	7.00	34.22	31.06
2人	73.24	0.09	2.33	25.93	44.90
3人及以上	73.17	0.09	2.04	19.60	51.45
住宅所有權屬					
自有(戶內經常居住成員所擁有)	74.95	0.22	7.53	25.81	41.39
不住在一起的配偶、父母或子女所擁有	69.96	0.13	5.12	32.48	32.23
租押	71.90	1.07	9.67	34.20	26.97
配住	55.23	-	11.34	20.64	23.26
借住	72.01	0.97	14.70	31.28	25.06
其他	75.32	-	13.20	35.61	26.52
住在機構或其他處所	80.47	5.83	17.93	54.50	2.21
家庭收支狀況					
收入大於支出	75.65	1.56	7.72	30.77	35.61
收支平衡	73.92	1.27	11.77	32.26	28.62
支出大於收入	71.23	0.35	9.59	33.15	28.14
低收入/中低收入戶年數					
未滿1年	-	-	-	-	-
1年~未滿3年	81.90	0.64	8.95	32.46	39.85
3年~未滿5年	82.14	0.95	11.04	36.03	34.12
5年~未滿10年	86.76	1.99	15.64	42.07	27.06
10年以上	88.62	4.94	20.97	51.71	10.98
家計負責人身分別					
原住民	70.88	0.24	4.53	40.41	25.70
榮民、榮眷	68.88	4.93	15.65	30.01	18.28
新住民	75.58	0.44	6.67	38.70	29.76
一般民眾	73.60	1.08	10.51	31.38	30.62

表121 最近三年款(類)別變動情形
—按地區別及家庭狀況分(續3完)

中華民國107年6月底

單位：戶；%

項目別	新增戶				
		第1款 (類)	第2款 (類)	第3款 (類)	中低 收入戶
總計	11.45	0.05	0.72	4.76	5.92
地區別					
北部地區	12.05	0.09	0.72	5.46	5.77
中部地區	13.40	0.06	1.02	5.57	6.76
南部地區	8.91	0.01	0.47	3.12	5.32
東部地區	13.97	0.03	0.60	7.09	6.25
金馬地區	10.98	0.20	1.83	2.64	6.30
家戶型態					
單人家戶	11.88	0.18	1.58	6.56	3.57
夫婦	11.48	-	-	6.03	5.44
夫婦及未婚子女	9.95	-	0.27	3.00	6.68
夫(或婦)及未婚子女	11.92	-	0.61	5.05	6.26
祖父母、父母及未婚子女	11.71	-	0.06	3.65	7.99
夫婦及已婚子女	14.21	1.14	-	6.91	6.15
祖父母及未婚孫子女	14.58	-	0.72	5.92	7.95
有親屬關係	12.95	0.03	2.69	7.87	2.36
無親屬關係	10.90	-	4.89	3.01	3.01
戶內人口數					
1人	11.88	0.18	1.58	6.56	3.57
2~4人	11.87	0.02	0.48	4.60	6.76
5~7人	9.75	-	0.49	3.20	6.06
8人及以上	10.22	-	-	4.12	6.10
戶內具工作能力人數					
0人	11.23	0.14	1.65	6.25	3.19
1人	13.17	0.03	0.58	5.48	7.08
2人	10.23	-	0.10	2.88	7.26
3人及以上	9.51	-	0.22	3.14	6.15
住宅所有權屬					
自有(戶內經常居住成員所擁有)	10.89	-	0.53	4.04	6.31
不住在一起的配偶、父母或子女所擁有	12.46	-	0.03	3.82	8.62
租押	12.00	0.04	0.65	5.18	6.13
配住	22.67	-	-	6.69	15.99
借住	12.74	0.05	1.68	5.09	5.92
其他	16.88	-	-	8.33	8.55
住在機構或其他處所	7.36	0.38	0.41	5.41	1.16
家庭收支狀況					
收入大於支出	10.57	0.04	0.50	4.03	6.01
收支平衡	11.42	0.06	0.90	4.66	5.80
支出大於收入	12.16	0.04	0.63	5.46	6.04
低收/中低收入戶年數					
未滿1年	100.00	0.44	6.26	41.56	51.75
1年~未滿3年	-	-	-	-	-
3年~未滿5年	-	-	-	-	-
5年~未滿10年	-	-	-	-	-
10年以上	-	-	-	-	-
家計負責人身分別					
原住民	11.11	-	0.40	4.80	5.90
榮民、榮眷	17.52	0.03	1.77	9.96	5.76
新住民	12.53	0.14	-	5.20	7.20
一般民眾	11.32	0.05	0.76	4.66	5.85

表122 最近一年接受政府救助來源
 一按地區及款別分
 中華民國107年6月底

單位：戶；%

項目別	戶數	生活扶助類				
			家庭生 活補助 (扶助)	兒童生 活補助 (扶助)	急難 救助	中低收 入老人 生活津貼
總計	250,498	64.68	20.79	17.42	0.77	9.17
低收入戶	141,441	82.41	31.43	19.55	0.78	13.70
第一款(類)	3,164	87.83	61.66	0.54	0.22	44.44
第二款(類)	33,040	93.28	55.54	9.34	0.81	25.22
第三款(類)	105,237	78.84	22.96	23.33	0.78	9.16
中低收入戶	109,057	41.67	7.00	14.65	0.77	3.28
北部地區	79,523	71.23	22.19	22.75	0.33	12.11
低收入戶	55,563	81.31	28.39	25.27	0.29	15.53
第一款(類)	2,067	85.82	59.51	0.77	0.19	50.94
第二款(類)	9,426	93.75	56.94	14.71	0.36	32.25
第三款(類)	44,070	78.43	20.82	28.68	0.28	10.29
中低收入戶	23,960	47.87	7.83	16.90	0.44	4.17
中部地區	72,311	65.25	22.62	17.13	0.80	6.54
低收入戶	36,522	86.49	37.45	18.37	0.54	9.70
第一款(類)	431	99.77	93.74	0.23	-	25.52
第二款(類)	9,896	95.76	64.38	10.74	0.95	14.62
第三款(類)	26,195	82.77	26.35	21.55	0.39	7.58
中低收入戶	35,789	43.57	7.48	15.86	1.08	3.31
南部地區	86,293	55.39	16.33	11.84	1.01	9.03
低收入戶	40,936	78.94	28.51	11.84	1.43	15.93
第一款(類)	549	83.79	46.27	-	-	37.52
第二款(類)	12,222	92.38	47.00	3.90	0.64	29.97
第三款(類)	28,165	73.01	20.13	15.51	1.80	9.41
中低收入戶	45,357	34.13	5.34	11.83	0.64	2.80
東部地區	11,879	84.65	32.65	23.76	1.81	6.63
低收入戶	8,101	89.82	39.87	24.87	1.91	8.21
第一款(類)	104	98.08	51.92	-	2.88	30.77
第二款(類)	1,395	81.00	56.99	10.82	4.44	12.11
第三款(類)	6,602	91.55	36.06	28.23	1.36	7.03
中低收入戶	3,778	73.56	17.18	21.36	1.59	3.26
金馬地區	492	67.89	23.58	24.59	-	5.49
低收入戶	319	67.08	34.80	13.48	-	8.46
第一款(類)	13	100.00	69.23	-	-	38.46
第二款(類)	101	85.15	73.27	7.92	-	14.85
第三款(類)	205	56.10	13.66	17.07	-	3.41
中低收入戶	173	69.36	2.89	45.09	-	-

註：救助項目可複選。

表122 最近一年接受政府救助來源
—按地區及款別分(續1)

中華民國107年6月底

單位：戶；%

項目別	生活扶助類			醫療類			
	身心障礙者生活補助	三節慰問金	民生物資提供(如食品、生活用品)	醫療費用補助	居家服務補助	全民健保保險費減免	
總計	28.69	11.58	6.00	98.19	21.11	0.43	98.19
低收入戶	38.57	18.40	6.37	96.94	29.26	0.62	96.94
第一款(類)	35.52	24.94	2.05	91.18	21.81	1.96	91.18
第二款(類)	48.50	21.60	5.49	98.03	35.54	0.92	98.03
第三款(類)	35.55	17.20	6.77	96.77	27.51	0.49	96.77
中低收入戶	15.87	2.74	5.53	99.82	10.55	0.19	99.82
北部地區	28.27	15.19	2.74	96.83	16.56	0.25	96.83
低收入戶	31.94	20.21	2.46	95.66	19.52	0.31	95.66
第一款(類)	33.82	27.48	0.68	90.18	12.72	1.21	90.18
第二款(類)	43.98	27.08	1.65	97.74	23.07	0.54	97.74
第三款(類)	29.27	18.40	2.72	95.48	19.08	0.22	95.48
中低收入戶	19.76	3.55	3.38	99.55	9.69	0.12	99.55
中部地區	27.97	14.73	4.32	99.05	24.96	0.52	99.05
低收入戶	40.04	25.05	4.70	98.28	37.25	0.90	98.28
第一款(類)	34.34	26.68	3.25	99.77	68.45	2.32	99.77
第二款(類)	48.04	23.02	1.64	99.91	45.00	0.42	99.91
第三款(類)	37.11	25.78	5.89	97.64	33.81	1.05	97.64
中低收入戶	15.65	4.20	3.93	99.84	12.43	0.14	99.84
南部地區	27.91	5.88	7.09	99.00	19.45	0.48	99.00
低收入戶	44.96	11.29	8.95	97.88	31.77	0.71	97.88
第一款(類)	38.80	14.75	5.10	86.34	14.39	4.55	86.34
第二款(類)	51.92	17.89	10.87	98.51	36.97	1.72	98.51
第三款(類)	42.06	8.36	8.19	97.83	29.85	0.20	97.83
中低收入戶	12.53	1.01	5.41	100.00	8.33	0.28	100.00
東部地區	41.66	9.29	30.35	96.52	41.02	0.77	96.52
低收入戶	45.61	11.75	27.76	95.27	48.44	1.14	95.27
第一款(類)	58.65	11.54	8.65	100.00	50.96	1.92	100.00
第二款(類)	52.83	6.16	12.04	82.58	42.80	-	82.58
第三款(類)	43.88	12.94	31.38	97.88	49.59	1.36	97.88
中低收入戶	33.19	4.00	35.89	99.21	25.12	-	99.21
金馬地區	26.02	20.53	2.44	91.06	2.64	-	91.06
低收入戶	28.84	24.45	2.19	86.21	2.19	-	86.21
第一款(類)	23.08	100.00	-	100.00	-	-	100.00
第二款(類)	41.58	32.67	-	97.03	-	-	97.03
第三款(類)	22.93	15.61	3.41	80.00	3.41	-	80.00
中低收入戶	20.81	13.29	2.89	100.00	3.47	-	100.00

表122 最近一年接受政府救助來源
—按地區及款別分(續2)

中華民國107年6月底

單位：戶；%

項目別	生育類			教育類					就業類
	生育補助	育嬰或托兒補助		就學生活補助(扶助)	就學學雜費減免補助	兒童及少年未來教育與發展帳戶	國小午餐補助	以工代賑	
總計	1.73	0.32	1.55	52.60	5.90	52.05	0.16	1.27	0.32
低收入戶	0.84	0.29	0.65	42.34	8.51	41.70	0.10	0.30	0.42
第一款(類)	-	-	-	1.42	-	1.42	-	-	-
第二款(類)	0.22	0.22	0.01	20.83	4.45	20.44	0.12	-	0.19
第三款(類)	1.06	0.32	0.88	50.32	10.04	49.59	0.10	0.41	0.50
中低收入戶	2.88	0.35	2.72	65.91	2.51	65.46	0.24	2.53	0.19
北部地區	1.34	0.21	1.19	48.13	8.46	47.39	0.14	0.32	0.67
低收入戶	0.95	0.30	0.74	45.02	10.32	44.09	0.15	0.17	0.76
第一款(類)	-	-	-	1.21	-	1.21	-	-	-
第二款(類)	0.76	0.76	-	20.49	4.69	19.59	0.40	-	0.40
第三款(類)	1.04	0.22	0.93	52.32	12.01	51.34	0.11	0.22	0.87
中低收入戶	2.25	-	2.25	55.36	4.14	55.03	0.11	0.67	0.45
中部地區	2.74	0.50	2.53	52.51	5.04	52.44	0.07	0.11	0.14
低收入戶	0.67	0.21	0.60	42.96	7.52	42.96	-	-	0.28
第一款(類)	-	-	-	2.78	-	2.78	-	-	-
第二款(類)	0.02	-	0.02	27.00	4.68	27.00	-	-	0.22
第三款(類)	0.92	0.29	0.82	49.65	8.71	49.65	-	-	0.31
中低收入戶	4.85	0.79	4.50	62.26	2.52	62.11	0.15	0.22	-
南部地區	1.20	0.24	1.04	58.58	4.51	57.77	0.24	3.31	0.09
低收入戶	0.65	0.27	0.44	39.11	7.69	38.18	0.06	0.82	-
第一款(類)	-	-	-	1.09	-	1.09	-	-	-
第二款(類)	-	-	-	16.70	4.48	16.38	-	-	-
第三款(類)	0.95	0.39	0.64	49.57	9.23	48.37	0.09	1.19	-
中低收入戶	1.69	0.22	1.59	76.16	1.64	75.45	0.40	5.56	0.17
東部地區	1.97	0.47	1.73	40.49	3.73	40.24	0.24	-	0.51
低收入戶	1.79	0.69	1.44	38.19	4.38	38.19	0.35	-	0.75
第一款(類)	-	-	-	-	-	-	-	-	-
第二款(類)	-	-	-	14.70	-	14.70	-	-	-
第三款(類)	2.20	0.85	1.77	43.76	5.38	43.76	0.42	-	0.92
中低收入戶	2.36	-	2.36	45.42	2.33	44.63	-	-	-
金馬地區	1.22	-	1.22	30.69	13.62	29.07	-	-	6.10
低收入戶	-	-	-	23.82	16.30	22.88	-	-	2.82
第一款(類)	-	-	-	15.38	-	15.38	-	-	-
第二款(類)	-	-	-	31.68	16.83	28.71	-	-	2.97
第三款(類)	-	-	-	20.49	17.07	20.49	-	-	2.93
中低收入戶	3.47	-	3.47	43.35	8.67	40.46	-	-	12.14

表122 最近一年接受政府救助來源
—按地區及款別分(續3完)

中華民國107年6月底

單位：戶；%									
項目別	住宅類			喪葬類	其他類				單身於 機構安 置(%)
	平價住宅借 住、承租國 (住)宅或房 屋租金補助	房屋修 繕補助	喪葬 補助		災害 救助	國民年 金保費	其他 救助		
總計	8.09	7.98	0.11	0.18	2.03	0.02	0.71	1.32	1.82
低收入戶	9.99	9.83	0.16	0.18	1.88	0.02	0.76	1.10	3.08
第一款(類)	15.39	15.39	-	-	1.99	-	0.06	1.93	8.82
第二款(類)	8.38	8.27	0.12	0.11	1.43	-	0.69	0.74	2.03
第三款(類)	10.33	10.15	0.18	0.21	2.02	0.02	0.80	1.19	3.23
中低收入戶	5.64	5.58	0.05	0.19	2.23	0.02	0.64	1.59	0.18
北部地區	15.57	15.46	0.11	0.24	2.40	0.03	1.39	0.98	3.17
低收入戶	16.55	16.39	0.15	0.20	2.31	0.05	1.39	0.88	4.34
第一款(類)	19.50	19.50	-	-	2.61	-	-	2.61	9.82
第二款(類)	16.42	16.02	0.40	0.37	2.48	-	1.93	0.55	2.26
第三款(類)	16.44	16.33	0.11	0.17	2.26	0.06	1.33	0.87	4.52
中低收入戶	13.30	13.30	-	0.34	2.61	-	1.41	1.20	0.45
中部地區	7.08	7.08	-	0.07	1.32	0.04	0.26	1.06	0.95
低收入戶	8.61	8.61	-	-	0.74	-	0.06	0.68	1.72
第一款(類)	17.40	17.40	-	-	-	-	-	-	0.23
第二款(類)	7.23	7.23	-	-	0.42	-	-	0.42	0.09
第三款(類)	8.99	8.99	-	-	0.87	-	0.09	0.78	2.36
中低收入戶	5.52	5.52	-	0.15	1.91	0.08	0.46	1.45	0.16
南部地區	2.77	2.71	0.06	0.21	1.94	-	0.39	1.55	1.00
低收入戶	3.67	3.62	0.06	0.27	1.95	-	0.45	1.50	2.12
第一款(類)	1.64	1.64	-	-	1.64	-	0.36	1.28	13.66
第二款(類)	4.07	4.07	-	-	1.04	-	0.32	0.72	1.49
第三款(類)	3.54	3.45	0.09	0.39	2.35	-	0.50	1.84	2.17
中低收入戶	1.95	1.89	0.06	0.16	1.94	-	0.35	1.59	-
東部地區	2.72	1.45	1.27	0.26	4.28	-	1.03	3.26	3.66
低收入戶	3.26	1.75	1.51	0.38	3.39	-	1.15	2.25	5.00
第一款(類)	-	-	-	-	-	-	-	-	-
第二款(類)	-	-	-	-	4.30	-	-	4.30	19.00
第三款(類)	4.00	2.15	1.85	0.47	3.26	-	1.41	1.85	2.12
中低收入戶	1.56	0.79	0.77	-	6.19	-	0.77	5.43	0.79
金馬地區	13.01	13.01	-	-	9.55	-	2.24	7.32	8.94
低收入戶	6.90	6.90	-	-	11.60	-	1.88	9.72	13.79
第一款(類)	-	-	-	-	-	-	-	-	-
第二款(類)	8.91	8.91	-	-	8.91	-	5.94	2.97	2.97
第三款(類)	6.34	6.34	-	-	13.66	-	-	13.66	20.00
中低收入戶	24.28	24.28	-	-	5.78	-	2.89	2.89	-

表123 最近一年接受政府救助來源
—按家庭狀況分

中華民國107年6月底

單位：戶；%

項目別	戶數	生活扶助類				
			家庭生 活補助 (扶助)	兒童生 活補助 (扶助)	急難 救助	中低收 入老人 生活津貼
總計	250,498	64.68	20.79	17.42	0.77	9.17
家戶型態						
單人家戶	54,595	80.51	31.87	0.39	0.51	25.67
夫婦	3,912	87.50	27.53	0.97	0.08	32.52
夫婦及未婚子女	64,952	54.02	13.48	18.76	0.85	2.39
夫(或婦)及未婚子女	71,711	62.99	20.15	26.07	0.97	3.06
祖父母、父母及未婚子女	40,391	55.15	14.44	27.09	0.74	3.70
夫婦及已婚子女	2,097	76.63	23.08	8.82	-	17.31
祖父母及未婚孫子女	3,346	74.45	25.37	25.07	0.81	16.47
有親屬關係	8,696	84.57	33.20	5.57	0.98	15.10
無親屬關係	798	81.20	45.36	6.14	-	26.19
戶內人口數						
1人	54,595	80.51	31.87	0.39	0.51	25.67
2~4人	145,287	61.66	18.83	20.42	0.79	5.26
5~7人	47,583	55.92	14.28	26.99	1.02	2.58
8人及以上	3,033	61.29	17.54	29.81	0.82	2.37
戶內具工作能力人數						
0人	71,059	84.68	31.91	5.32	0.59	24.25
1人	86,099	64.92	20.88	25.76	1.04	4.34
2人	66,432	50.58	12.46	20.89	0.75	2.10
3人及以上	26,908	45.87	11.74	14.13	0.47	2.23
住宅所有權屬						
自有(戶內經常居住成員所擁有)	87,572	58.65	17.25	14.38	0.76	6.87
不住在一起的配偶、父母或子女所擁有	7,855	61.45	18.50	20.51	0.25	5.32
租押	100,276	67.45	22.25	23.55	0.81	9.53
配住	344	64.24	22.97	14.53	-	6.69
借住	36,250	72.00	25.53	15.21	1.07	13.33
其他	924	87.88	18.61	20.02	2.60	7.36
住在機構或其他處所	17,277	63.97	21.49	0.37	0.13	11.84
每月家庭收入						
未滿10,000元	30,873	79.41	21.98	7.30	0.76	18.16
10,000~未滿20,000元	53,883	78.68	32.34	10.19	0.87	18.97
20,000~未滿30,000元	62,081	62.89	21.93	19.38	0.80	6.90
30,000~未滿40,000元	50,258	56.61	15.63	24.12	0.72	3.15
40,000~未滿50,000元	26,378	51.78	12.88	22.23	0.67	2.26
50,000~未滿60,000元	15,984	52.73	11.20	21.91	0.78	1.98
60,000~未滿70,000元	5,799	47.87	12.00	21.07	0.86	2.02
70,000元及以上	5,242	52.33	10.07	21.80	0.46	4.58
家庭收支狀況						
收入大於支出	61,359	60.72	20.05	19.76	0.71	6.75
收支平衡	110,553	64.75	21.27	15.10	0.66	10.90
支出大於收入	78,586	67.66	20.70	18.85	0.98	8.61
低收入/中低收入戶年數						
未滿1年	28,675	64.69	17.93	20.41	0.84	8.85
1年~未滿3年	84,535	63.39	19.01	17.90	1.04	10.00
3年~未滿5年	96,565	62.49	21.44	17.81	0.79	7.08
5年~未滿10年	27,960	69.05	24.17	16.02	0.18	10.76
10年以上	12,763	80.10	26.74	7.58	0.02	16.60
家計負責人身分別						
原住民	12,263	75.07	24.60	30.56	1.66	2.83
榮民、榮眷	3,162	79.10	26.85	12.68	0.73	18.09
新住民	12,586	61.93	18.20	29.06	0.94	3.94
一般民眾	222,487	64.05	20.64	16.10	0.72	9.68

註：救助項目可複選。

表123 最近一年接受政府救助來源
—按家庭狀況分(續1)

中華民國107年6月底

單位：戶；%

項目別	生活扶助類			醫療類			
	身心障礙者生活補助	三節慰問金	民生物資提供(如食品、生活用品)		醫療費用補助	居家服務補助	全民健保保險費減免
總計	28.69	11.58	6.00	98.19	21.11	0.43	98.19
家戶型態							
單人家戶	45.65	16.14	5.97	91.85	30.72	1.21	91.85
夫婦	53.94	12.47	6.42	99.95	37.14	2.94	99.95
夫婦及未婚子女	25.56	9.37	6.42	100.00	16.99	0.23	100.00
夫(或婦)及未婚子女	20.48	12.14	5.88	99.96	17.37	0.19	99.96
祖父母、父母及未婚子女	17.51	8.00	5.23	100.00	17.70	-	100.00
夫婦及已婚子女	45.35	14.26	10.49	100.00	30.38	-	100.00
祖父母及未婚孫子女	15.63	12.22	8.79	100.00	17.01	0.69	100.00
有親屬關係	55.30	10.73	5.95	99.47	29.52	0.07	99.47
無親屬關係	24.19	6.64	-	100.00	31.08	0.25	100.00
戶內人口數							
1人	45.65	16.14	5.97	91.85	30.72	1.21	91.85
2~4人	25.27	10.29	6.04	99.95	18.67	0.26	99.95
5~7人	20.06	10.13	5.88	100.00	18.16	0.11	100.00
8人及以上	22.42	14.24	6.79	100.00	11.87	-	100.00
戶內具工作能力人數							
0人	50.68	16.20	6.35	93.70	32.11	1.27	93.70
1人	22.37	11.54	5.58	99.95	18.76	0.08	99.95
2人	17.46	8.35	6.20	100.00	15.35	0.15	100.00
3人及以上	18.55	7.47	5.93	100.00	13.83	0.09	100.00
住宅所有權屬							
自有(戶內經常居住成員所擁有)	28.55	8.78	6.99	100.00	21.62	0.51	100.00
不住在一起的配偶、父母或子女所擁有	25.97	9.42	6.05	100.00	18.26	0.31	100.00
租押	23.27	14.09	5.38	100.00	18.59	0.32	100.00
配住	27.03	-	-	100.00	14.83	-	100.00
借住	33.98	13.34	7.18	100.00	21.90	0.58	100.00
其他	50.54	18.29	16.13	100.00	38.53	4.22	100.00
住在機構或其他處所	49.84	8.39	1.67	73.80	32.07	0.30	73.80
每月家庭收入							
未滿10,000元	39.47	12.66	10.85	97.20	25.86	1.14	97.20
10,000~未滿20,000元	41.19	14.25	6.56	95.66	28.42	0.78	95.66
20,000~未滿30,000元	25.75	10.85	5.26	97.91	19.15	0.15	97.91
30,000~未滿40,000元	21.49	9.21	5.15	99.95	16.58	0.11	99.95
40,000~未滿50,000元	19.91	9.81	4.50	100.00	17.40	0.30	100.00
50,000~未滿60,000元	21.72	13.62	4.48	100.00	17.52	0.16	100.00
60,000~未滿70,000元	17.52	12.09	1.72	100.00	15.07	0.41	100.00
70,000元及以上	18.31	11.31	5.55	100.00	21.16	0.74	100.00
家庭收支狀況							
收入大於支出	24.04	11.03	5.75	98.96	21.46	0.36	98.96
收支平衡	30.41	10.79	5.28	97.64	21.86	0.56	97.64
支出大於收入	29.90	13.12	7.21	98.37	19.80	0.32	98.37
低收/中低收入戶年數							
未滿1年	26.42	10.18	5.82	99.18	18.37	0.35	99.18
1年~未滿3年	25.59	12.30	5.93	98.15	21.83	0.45	98.15
3年~未滿5年	26.96	10.33	5.74	98.55	19.85	0.29	98.55
5年~未滿10年	35.30	13.09	6.09	98.02	22.56	0.54	98.02
10年以上	52.95	16.13	8.70	94.01	28.87	1.36	94.01
家計負責人身分別							
原住民	28.11	10.99	21.38	99.08	28.56	0.95	99.08
榮民、榮眷	41.65	24.54	4.43	96.81	21.85	1.08	96.81
新住民	13.40	12.82	5.10	99.87	20.41	0.42	99.87
一般民眾	29.40	11.36	5.23	98.07	20.73	0.40	98.07

表123 最近一年接受政府救助來源
—按家庭狀況分(續2)

中華民國107年6月底

單位：戶；%

項目別	生育類			教育類					就業類
	生育補助	育嬰或托兒補助		就學生活補助(扶助)	就學學雜費減免補助	兒童及少年未來教育與發展帳戶	國小午餐補助	以工代賑	
總計	1.73	0.32	1.55	52.60	5.90	52.05	0.16	1.27	0.32
家戶型態									
單人家戶	-	-	-	1.53	0.23	1.47	-	0.05	0.25
夫婦	-	-	-	-	-	-	-	-	-
夫婦及未婚子女	3.70	0.75	3.37	73.54	6.80	72.89	0.29	1.84	0.44
夫(或婦)及未婚子女	1.07	0.27	0.83	66.43	9.70	65.60	0.12	1.00	0.26
祖父母、父母及未婚子女	2.79	0.26	2.66	77.04	7.04	76.34	0.32	2.96	0.34
夫婦及已婚子女	-	-	-	34.53	3.34	34.53	-	1.38	1.14
祖父母及未婚孫子女	0.78	-	0.78	66.71	3.35	64.82	-	-	-
有親屬關係	-	-	-	15.81	2.82	15.81	-	0.26	0.31
無親屬關係	-	-	-	9.90	-	9.90	-	-	-
戶內人口數									
1人	-	-	-	1.53	0.23	1.47	-	0.05	0.25
2~4人	1.47	0.23	1.29	62.09	7.21	61.39	0.13	1.25	0.29
5~7人	4.21	0.89	3.91	80.20	8.33	79.59	0.28	2.76	0.49
8人及以上	5.90	0.89	5.01	84.31	6.50	82.62	2.47	0.92	-
戶內具工作能力人數									
0人	0.18	0.11	0.11	12.51	2.09	12.21	0.09	0.08	-
1人	1.65	0.40	1.36	64.82	7.99	64.04	0.09	1.35	0.45
2人	3.34	0.47	3.19	74.18	6.90	73.61	0.28	2.27	0.42
3人及以上	2.06	0.20	1.96	66.11	6.77	65.63	0.28	1.71	0.50
住宅所有權屬									
自有(戶內經常居住成員所擁有)	1.93	0.22	1.86	60.08	5.25	59.64	0.18	1.82	0.29
不住在一起的配偶、父母或子女所擁有	3.21	0.31	3.21	53.91	5.54	53.09	-	0.36	-
租押	1.86	0.41	1.54	57.99	7.95	57.12	0.18	1.02	0.40
配住	7.56	-	7.56	43.90	-	43.90	-	8.14	-
借住	1.27	0.36	1.19	44.00	4.81	43.80	0.17	1.42	0.36
其他	2.60	2.60	-	50.32	2.60	50.32	-	-	0.54
住在機構或其他處所	-	-	-	1.17	-	1.17	-	-	-
每月家庭收入									
未滿10,000元	0.55	0.16	0.47	18.36	1.51	18.12	0.08	0.09	0.27
10,000~未滿20,000元	0.46	0.10	0.36	25.76	2.72	25.31	-	0.56	0.08
20,000~未滿30,000元	1.18	0.27	0.99	57.79	5.10	57.45	0.14	0.99	0.56
30,000~未滿40,000元	2.28	0.37	2.16	74.29	9.68	73.18	0.27	1.99	0.28
40,000~未滿50,000元	4.44	1.08	3.94	73.84	9.75	73.43	0.18	2.59	0.28
50,000~未滿60,000元	3.44	0.29	3.15	75.21	9.02	74.56	0.18	2.67	0.38
60,000~未滿70,000元	1.31	-	1.31	73.00	9.81	72.00	0.41	2.29	0.41
70,000元及以上	4.43	-	4.43	62.34	4.33	61.83	0.97	-	0.46
家庭收支狀況									
收入大於支出	2.40	0.46	2.15	59.24	6.88	58.82	0.29	1.04	0.45
收支平衡	1.30	0.14	1.24	48.47	5.31	47.91	0.07	1.91	0.17
支出大於收入	1.80	0.45	1.52	53.23	5.95	52.58	0.18	0.56	0.43
低收/中低收入戶年數									
未滿1年	5.44	1.36	4.62	43.97	2.28	43.53	0.27	1.60	0.48
1年~未滿3年	2.27	0.32	2.07	51.89	4.90	51.43	0.25	1.16	0.14
3年~未滿5年	0.77	0.10	0.77	59.28	6.61	58.60	0.09	1.38	0.30
5年~未滿10年	0.38	0.10	0.28	52.43	9.39	51.78	-	1.51	0.60
10年以上	-	-	-	26.59	7.58	26.23	0.19	-	0.67
家計負責人身分別									
原住民	2.74	1.54	1.86	56.88	5.06	56.20	0.23	1.14	0.50
榮民、榮眷	0.73	-	0.73	27.32	4.30	27.32	-	0.79	0.38
新住民	1.81	0.64	1.18	77.94	7.17	76.88	0.21	1.10	0.41
一般民眾	1.68	0.23	1.57	51.29	5.89	50.76	0.16	1.30	0.30

表123 最近一年接受政府救助來源
—按家庭狀況分(續3完)

中華民國107年6月底

單位：戶；%

項目別	住宅類			喪葬類	其他類				單身於 機構安 置(%)
	平價住宅借 住、承租國 (住)宅或房 屋租金補助	房屋 修繕 補助	喪葬 補助		災害 救助	國民 年金 保費	其他 救助		
總計	8.09	7.98	0.11	0.18	2.03	0.02	0.71	1.32	1.82
家戶型態									
單人家戶	7.43	7.37	0.06	0.30	0.96	-	0.46	0.50	8.19
夫婦	12.37	12.37	-	-	3.25	-	1.38	1.87	0.05
夫婦及未婚子女	7.95	7.87	0.08	0.11	1.59	0.04	0.49	1.06	-
夫(或婦)及未婚子女	9.41	9.24	0.17	0.18	2.04	-	0.59	1.45	0.04
祖父母、父母及未婚子女	6.98	6.91	0.08	0.25	3.94	0.07	1.42	2.52	-
夫婦及已婚子女	5.63	5.63	-	-	3.29	-	2.19	1.10	-
祖父母及未婚孫子女	8.16	8.16	-	-	4.45	-	2.21	2.24	-
有親屬關係	6.76	6.14	0.62	-	0.85	-	0.29	0.56	0.53
無親屬關係	3.13	3.13	-	-	8.02	-	-	8.02	-
戶內人口數									
1人	7.43	7.37	0.06	0.30	0.96	-	0.46	0.50	8.19
2~4人	8.48	8.36	0.12	0.15	2.22	-	0.76	1.45	0.05
5~7人	7.77	7.60	0.17	0.17	2.43	0.11	0.66	1.72	-
8人及以上	6.53	6.53	-	-	6.36	-	3.17	3.20	-
戶內具工作能力人數									
0人	7.21	7.16	0.04	0.24	1.66	-	0.65	1.00	6.33
1人	8.85	8.56	0.30	0.14	2.27	-	0.84	1.44	0.05
2人	8.19	8.19	-	0.16	1.79	0.04	0.39	1.41	-
3人及以上	7.77	7.77	-	0.27	2.85	0.10	1.22	1.53	-
住宅所有權屬									
自有(戶內經常居住成員所擁有)	0.13	-	0.13	0.08	2.50	0.06	0.70	1.77	-
不住在一起的配偶、父母或子女所擁有	1.45	-	1.45	0.32	1.32	-	0.70	0.62	-
租押	19.30	19.26	0.04	0.24	1.90	-	0.81	1.09	-
配住	-	-	-	-	-	-	-	-	-
借住	1.56	1.56	-	0.35	1.80	-	0.68	1.11	-
其他	2.60	-	2.60	-	-	-	-	-	-
住在機構或其他處所	0.60	0.60	-	-	1.44	-	0.24	1.19	26.32
每月家庭收入									
未滿10,000元	3.61	3.32	0.29	0.27	1.15	-	0.68	0.47	2.80
10,000~未滿20,000元	8.54	8.44	0.10	0.34	1.70	-	0.77	0.92	4.38
20,000~未滿30,000元	6.83	6.83	-	0.08	2.24	-	0.67	1.58	2.09
30,000~未滿40,000元	9.28	9.22	0.06	0.10	1.94	-	0.43	1.50	0.05
40,000~未滿50,000元	10.68	10.48	0.20	0.09	2.71	-	0.79	1.92	-
50,000~未滿60,000元	10.21	9.83	0.38	0.31	1.82	0.16	0.71	0.94	-
60,000~未滿70,000元	8.16	8.16	-	-	3.16	0.47	1.26	1.90	-
70,000元及以上	13.89	13.89	-	0.46	5.09	-	2.19	2.90	-
家庭收支狀況									
收入大於支出	9.44	9.35	0.09	0.27	2.24	0.04	0.53	1.66	1.04
收支平衡	7.12	7.05	0.08	0.11	2.15	-	0.85	1.29	2.36
支出大於收入	8.41	8.22	0.19	0.21	1.71	0.03	0.63	1.08	1.66
低收/中低收入戶年數									
未滿1年	7.31	7.31	-	0.10	1.77	-	0.86	0.91	0.82
1年~未滿3年	8.70	8.60	0.10	0.24	2.25	-	0.69	1.56	1.85
3年~未滿5年	7.47	7.32	0.15	0.15	2.10	0.05	0.69	1.38	1.48
5年~未滿10年	8.07	8.07	-	0.08	1.26	-	0.48	0.78	1.98
10年以上	10.55	10.12	0.43	0.48	2.39	-	1.10	1.29	5.99
家計負責人身分別									
原住民	8.12	6.96	1.16	0.50	2.94	-	0.49	2.45	1.10
榮民、榮譽	14.10	14.10	-	-	8.67	-	0.16	8.51	3.19
新住民	10.57	10.27	0.30	0.14	2.61	-	1.24	1.37	0.13
一般民眾	7.87	7.82	0.05	0.17	1.86	0.02	0.70	1.15	1.93

表124 最近一年接受政府救助幫助度
—按地區及款別分

中華民國107年6月底

單位：戶；%；幫助度

項目別	戶數	生活扶助類							
		家庭生活補助(扶助)				兒童生活補助(扶助)			
		幫助度	最大 (%)	次大 (%)	再次大 (%)	幫助度	最大 (%)	次大 (%)	再次大 (%)
總計	250,498	17.58	14.71	3.75	1.10	13.53	10.01	4.54	1.47
低收入戶	141,441	26.58	22.13	6.07	1.21	14.56	10.43	5.39	1.59
第一款(類)	3,164	59.65	57.43	3.07	0.54	0.44	0.25	0.28	-
第二款(類)	33,040	45.74	35.41	14.56	1.87	6.20	3.15	4.01	1.13
第三款(類)	105,237	19.58	16.90	3.49	1.03	17.60	13.03	5.97	1.78
中低收入戶	109,057	5.91	5.09	0.75	0.97	12.19	9.47	3.44	1.30
北部地區	79,523	19.10	16.28	3.84	0.76	18.10	13.41	6.30	1.49
低收入戶	55,563	24.24	20.61	5.01	0.90	19.62	14.37	6.98	1.80
第一款(類)	2,067	57.62	55.64	2.56	0.82	0.65	0.39	0.39	-
第二款(類)	9,426	45.43	33.55	16.80	2.06	9.91	4.90	6.34	2.33
第三款(類)	44,070	18.15	16.20	2.60	0.65	22.59	17.05	7.42	1.77
中低收入戶	23,960	7.15	6.24	1.15	0.44	14.59	11.18	4.74	0.76
中部地區	72,311	19.74	16.92	3.75	0.95	13.64	10.60	4.00	1.11
低收入戶	36,522	32.33	26.99	7.24	1.54	13.44	9.59	4.98	1.59
第一款(類)	431	92.73	90.72	3.02	-	0.15	-	0.23	-
第二款(類)	9,896	53.89	41.95	16.73	2.36	7.91	5.14	3.85	0.59
第三款(類)	26,195	23.19	20.29	3.72	1.25	15.75	11.43	5.48	2.00
中低收入戶	35,789	6.90	6.64	0.20	0.36	13.83	11.62	3.01	0.62
南部地區	86,293	13.29	10.42	3.54	1.54	8.73	6.09	3.14	1.66
低收入戶	40,936	23.79	19.09	6.32	1.47	8.07	5.41	3.42	1.14
第一款(類)	549	43.59	40.80	4.19	-	-	-	-	-
第二款(類)	12,222	39.94	31.73	11.63	1.37	1.89	0.41	1.91	0.61
第三款(類)	28,165	16.40	13.18	4.05	1.54	10.91	7.68	4.14	1.39
中低收入戶	45,357	3.81	2.59	1.03	1.61	9.34	6.71	2.88	2.13
東部地區	11,879	25.56	22.17	4.50	1.17	16.98	12.27	6.09	1.96
低收入戶	8,101	30.92	26.32	6.59	0.63	17.86	12.80	6.34	2.49
第一款(類)	104	48.08	46.15	2.88	-	-	-	-	-
第二款(類)	1,395	40.22	33.91	8.75	1.43	7.22	1.43	7.96	1.43
第三款(類)	6,602	28.69	24.40	6.20	0.47	20.39	15.40	6.10	2.76
中低收入戶	3,778	14.06	13.29	-	2.33	15.10	11.12	5.56	0.82
金馬地區	492	17.28	11.79	7.93	0.61	15.38	10.16	5.89	3.86
低收入戶	319	25.08	16.61	12.23	0.94	8.36	6.58	2.19	0.94
第一款(類)	13	56.41	30.77	38.46	-	-	-	-	-
第二款(類)	101	53.47	34.65	26.73	2.97	0.99	-	-	2.97
第三款(類)	205	9.11	6.83	3.41	-	12.52	10.24	3.41	-
中低收入戶	173	2.89	2.89	-	-	28.32	16.76	12.72	9.25

註：幫助度=最大×1+次大×(2/3)+再次大×(1/3)。

表124 最近一年接受政府救助幫助度
—按地區及款別分(續1)

中華民國107年6月底

單位：戶；%；幫助度

項目別	生活扶助類							
	急難救助				中低收入老人生活津貼			
	幫助度	最大 (%)	次大 (%)	再次大 (%)	幫助度	最大 (%)	次大 (%)	再次大 (%)
總計	0.36	0.17	0.19	0.18	8.09	6.66	2.04	0.21
低收入戶	0.25	0.07	0.18	0.19	12.10	9.84	3.25	0.28
第一款(類)	0.02	-	0.03	-	35.01	18.87	23.74	0.95
第二款(類)	0.21	0.07	0.16	0.12	22.24	18.08	5.95	0.58
第三款(類)	0.27	0.07	0.19	0.22	8.23	6.98	1.79	0.16
中低收入戶	0.50	0.31	0.21	0.16	2.89	2.53	0.48	0.11
北部地區	0.15	0.09	0.04	0.07	10.54	8.13	3.43	0.36
低收入戶	0.10	0.04	0.06	0.04	13.54	10.42	4.47	0.41
第一款(類)	0.03	-	0.05	-	39.67	19.50	29.85	0.82
第二款(類)	0.24	-	0.36	-	27.29	19.41	11.19	1.23
第三款(類)	0.07	0.05	-	0.06	9.38	8.07	1.84	0.22
中低收入戶	0.25	0.22	-	0.11	3.57	2.83	1.01	0.23
中部地區	0.40	0.25	0.14	0.18	5.68	4.61	1.57	0.09
低收入戶	0.05	-	-	0.14	8.27	6.40	2.71	0.18
第一款(類)	-	-	-	-	15.31	3.25	16.71	2.78
第二款(類)	-	-	-	-	12.70	10.05	3.96	-
第三款(類)	0.06	-	-	0.19	6.48	5.08	2.00	0.20
中低收入戶	0.77	0.51	0.27	0.22	3.04	2.77	0.41	-
南部地區	0.44	0.14	0.31	0.27	8.19	7.36	1.15	0.20
低收入戶	0.53	0.12	0.42	0.40	14.58	13.01	2.24	0.24
第一款(類)	-	-	-	-	34.55	28.60	8.93	-
第二款(類)	0.11	-	-	0.32	27.68	25.03	3.66	0.63
第三款(類)	0.72	0.17	0.61	0.44	8.51	7.49	1.49	0.08
中低收入戶	0.35	0.16	0.21	0.16	2.43	2.27	0.16	0.16
東部地區	0.97	0.43	0.67	0.26	5.74	4.34	2.10	0.01
低收入戶	0.80	0.27	0.60	0.38	7.15	5.59	2.33	0.01
第一款(類)	-	-	-	-	27.24	21.15	8.65	0.96
第二款(類)	2.53	1.58	1.43	-	8.98	5.88	4.66	-
第三款(類)	0.45	-	0.44	0.47	6.45	5.29	1.74	-
中低收入戶	1.31	0.77	0.82	-	2.72	1.64	1.61	-
金馬地區	-	-	-	-	4.34	2.03	3.46	-
低收入戶	-	-	-	-	6.69	3.13	5.33	-
第一款(類)	-	-	-	-	28.21	7.69	30.77	-
第二款(類)	-	-	-	-	12.87	8.91	5.94	-
第三款(類)	-	-	-	-	2.28	-	3.41	-
中低收入戶	-	-	-	-	-	-	-	-

表124 最近一年接受政府救助幫助度
—按地區及款別分(續2)

中華民國107年6月底

單位：戶；%；幫助度

項目別	生活扶助類							
	身心障礙者生活補助				三節慰問金			
	幫助度	最大 (%)	次大 (%)	再次大 (%)	幫助度	最大 (%)	次大 (%)	再次大 (%)
總計	24.94	20.14	6.59	1.21	2.33	0.36	1.41	3.08
低收入戶	32.89	25.67	9.88	1.91	3.38	0.38	2.08	4.83
第一款(類)	24.64	7.59	23.67	3.82	2.92	-	1.26	6.23
第二款(類)	40.12	28.48	16.17	2.58	3.56	-	2.22	6.22
第三款(類)	30.87	25.33	7.49	1.65	3.33	0.51	2.06	4.35
中低收入戶	14.62	12.98	2.32	0.29	0.97	0.34	0.54	0.81
北部地區	24.47	19.65	6.46	1.53	2.56	0.39	1.62	3.29
低收入戶	27.10	21.11	7.97	2.00	3.14	0.35	2.11	4.16
第一款(類)	22.69	5.71	23.27	4.40	2.64	-	1.31	5.32
第二款(類)	36.22	26.14	13.48	3.26	3.12	-	2.19	4.99
第三款(類)	25.35	20.76	6.08	1.62	3.17	0.44	2.13	3.93
中低收入戶	18.38	16.26	2.95	0.43	1.22	0.47	0.48	1.28
中部地區	24.65	20.75	5.37	0.97	3.65	0.69	2.13	4.61
低收入戶	34.45	28.14	8.58	1.79	5.54	0.67	3.19	8.21
第一款(類)	22.97	5.10	24.36	4.87	4.25	-	0.23	12.30
第二款(類)	40.42	31.01	13.01	2.22	5.35	-	3.32	9.40
第三款(類)	32.38	27.43	6.64	1.57	5.63	0.94	3.19	7.70
中低收入戶	14.65	13.21	2.10	0.14	1.72	0.72	1.04	0.94
南部地區	24.17	19.18	6.93	1.11	1.12	0.10	0.67	1.72
低收入戶	38.32	29.17	12.75	1.95	2.02	0.20	1.20	3.06
第一款(類)	29.63	13.11	24.59	0.36	2.61	-	0.91	6.01
第二款(類)	42.86	28.78	20.23	1.78	2.75	-	1.59	5.06
第三款(類)	36.52	29.65	9.27	2.06	1.69	0.29	1.03	2.13
中低收入戶	11.40	10.17	1.68	0.35	0.30	-	0.19	0.52
東部地區	35.52	26.89	12.37	1.18	1.20	-	0.75	2.11
低收入戶	38.55	28.34	14.46	1.73	1.77	-	1.10	3.10
第一款(類)	44.23	24.04	26.92	6.73	2.88	-	3.85	0.96
第二款(類)	40.57	23.58	21.72	7.53	0.48	-	-	1.43
第三款(類)	38.04	29.42	12.72	0.42	2.02	-	1.29	3.48
中低收入戶	29.03	23.77	7.89	-	-	-	-	-
金馬地區	21.54	16.67	6.50	1.63	10.09	3.66	8.13	3.05
低收入戶	24.03	19.12	6.90	0.94	11.39	3.76	9.09	4.70
第一款(類)	23.08	23.08	-	-	15.38	-	23.08	-
第二款(類)	36.63	29.70	8.91	2.97	8.91	-	5.94	14.85
第三款(類)	17.89	13.66	6.34	-	12.36	5.85	9.76	-
中低收入戶	16.96	12.14	5.78	2.89	7.71	3.47	6.36	-

表124 最近一年接受政府救助幫助度
—按地區及款別分(續3)

中華民國107年6月底

單位：戶；%；幫助度

項目別	生活扶助類				醫療類			
	民生物資提供(如食品、生活用品)				醫療費用補助			
	幫助度	最大 (%)	次大 (%)	再次大 (%)	幫助度	最大 (%)	次大 (%)	再次大 (%)
總計	1.53	0.29	1.01	1.69	7.55	1.78	5.07	7.18
低收入戶	1.22	0.15	0.86	1.52	9.85	2.09	6.93	9.40
第一款(類)	0.71	0.03	0.57	0.88	9.36	3.48	6.01	5.63
第二款(類)	0.84	-	0.90	0.73	11.01	1.70	8.97	10.00
第三款(類)	1.36	0.20	0.85	1.78	9.50	2.18	6.32	9.32
中低收入戶	1.93	0.48	1.22	1.91	4.58	1.37	2.67	4.29
北部地區	0.72	0.17	0.50	0.65	6.13	1.89	3.78	5.18
低收入戶	0.34	-	0.27	0.49	6.67	2.00	4.18	5.66
第一款(類)	0.34	-	0.34	0.34	6.74	4.89	1.84	1.89
第二款(類)	-	-	-	-	6.66	1.63	4.85	5.37
第三款(類)	0.42	-	0.32	0.61	6.67	1.94	4.14	5.90
中低收入戶	1.60	0.57	1.04	1.00	4.88	1.62	2.85	4.07
中部地區	1.02	0.24	0.48	1.35	8.32	1.66	5.66	8.66
低收入戶	0.89	0.21	0.45	1.13	11.69	1.72	8.90	12.12
第一款(類)	1.16	0.23	-	2.78	25.60	0.46	26.68	22.04
第二款(類)	0.01	-	-	0.02	12.19	0.13	11.81	12.55
第三款(類)	1.22	0.29	0.63	1.52	11.27	2.34	7.51	11.79
中低收入戶	1.15	0.28	0.51	1.57	4.88	1.61	2.34	5.13
南部地區	1.94	0.23	1.47	2.19	7.54	1.66	5.34	6.95
低收入戶	2.10	0.23	1.72	2.16	11.58	2.27	8.52	10.89
第一款(類)	1.52	-	1.64	1.28	4.92	0.36	4.55	4.55
第二款(類)	1.93	-	2.27	1.27	13.22	2.90	9.61	11.72
第三款(類)	2.18	0.34	1.48	2.56	11.00	2.04	8.12	10.65
中低收入戶	1.80	0.23	1.24	2.21	3.89	1.10	2.48	3.40
東部地區	7.10	1.78	4.41	7.12	12.77	2.65	8.44	13.46
低收入戶	4.30	0.35	2.39	7.09	14.85	3.53	9.15	15.68
第一款(類)	1.92	-	1.92	1.92	18.59	4.81	11.54	18.27
第二款(類)	2.96	-	1.43	6.02	13.60	2.87	11.61	8.96
第三款(類)	4.62	0.42	2.61	7.39	15.06	3.65	8.59	17.06
中低收入戶	13.09	4.87	8.73	7.20	8.29	0.77	6.93	8.71
金馬地區	1.42	1.42	-	-	1.42	1.42	-	-
低收入戶	2.19	2.19	-	-	2.19	2.19	-	-
第一款(類)	-	-	-	-	-	-	-	-
第二款(類)	-	-	-	-	-	-	-	-
第三款(類)	3.41	3.41	-	-	3.41	3.41	-	-
中低收入戶	-	-	-	-	-	-	-	-

表124 最近一年接受政府救助幫助度
—按地區及款別分(續4)

中華民國107年6月底

單位：戶；%；幫助度

項目別	醫療類							
	居家服務補助				全民健保保險費減免			
	幫助度	最大 (%)	次大 (%)	再次大 (%)	幫助度	最大 (%)	次大 (%)	再次大 (%)
總計	0.15	0.04	0.12	0.11	44.72	13.28	35.90	22.53
低收入戶	0.19	0.05	0.15	0.16	35.38	6.67	29.32	27.50
第一款(類)	0.41	-	0.28	0.66	20.81	2.12	13.81	28.45
第二款(類)	0.24	0.12	0.05	0.28	30.27	4.06	23.89	30.84
第三款(類)	0.17	0.02	0.17	0.10	37.43	7.63	31.49	26.43
中低收入戶	0.10	0.02	0.09	0.04	56.83	21.85	44.43	16.07
北部地區	0.10	-	0.12	0.05	36.09	10.09	26.64	24.75
低收入戶	0.10	-	0.12	0.06	31.26	6.25	23.72	27.62
第一款(類)	0.27	-	0.10	0.63	17.35	1.98	7.50	31.11
第二款(類)	0.11	-	0.17	-	25.45	4.02	14.01	36.25
第三款(類)	0.09	-	0.11	0.05	33.16	6.92	26.55	25.61
中低收入戶	0.08	-	0.12	-	47.29	18.99	33.41	18.10
中部地區	0.16	0.03	0.17	0.03	46.36	14.01	37.37	22.33
低收入戶	0.23	0.07	0.21	0.07	36.13	6.39	30.93	27.36
第一款(類)	-	-	-	-	16.40	-	14.85	19.49
第二款(類)	-	-	-	-	32.51	3.69	26.82	32.82
第三款(類)	0.32	0.10	0.29	0.10	37.82	7.52	32.74	25.42
中低收入戶	0.09	-	0.14	-	56.81	21.78	43.94	17.20
南部地區	0.17	0.07	0.07	0.17	51.83	16.15	43.48	20.10
低收入戶	0.23	0.10	0.08	0.24	39.84	7.65	34.96	26.64
第一款(類)	1.09	-	0.91	1.46	32.42	3.46	31.88	23.13
第二款(類)	0.57	0.32	-	0.74	32.34	4.15	29.87	24.82
第三款(類)	0.07	-	0.10	-	43.24	9.25	37.23	27.50
中低收入戶	0.12	0.05	0.05	0.11	62.65	23.81	51.16	14.20
東部地區	0.34	-	0.25	0.52	41.30	9.71	34.15	26.48
低收入戶	0.50	-	0.37	0.77	37.87	5.86	32.07	31.88
第一款(類)	1.28	-	1.92	-	42.63	3.85	40.38	35.58
第二款(類)	-	-	-	-	28.96	6.02	17.71	33.41
第三款(類)	0.60	-	0.42	0.94	39.68	5.86	34.97	31.51
中低收入戶	-	-	-	-	48.66	17.95	38.62	14.90
金馬地區	-	-	-	-	33.13	6.91	28.66	21.34
低收入戶	-	-	-	-	32.39	7.21	26.33	22.88
第一款(類)	-	-	-	-	51.28	23.08	7.69	69.23
第二款(類)	-	-	-	-	27.72	5.94	20.79	23.76
第三款(類)	-	-	-	-	33.50	6.83	30.24	19.51
中低收入戶	-	-	-	-	34.49	6.36	32.95	18.50

表124 最近一年接受政府救助幫助度
—按地區及款別分(續5)

中華民國107年6月底

單位：戶；%；幫助度

項目別	生育類							
	生育補助				育嬰或托兒補助			
	幫助度	最大 (%)	次大 (%)	再次大 (%)	幫助度	最大 (%)	次大 (%)	再次大 (%)
總計	0.15	0.09	0.06	0.07	1.07	0.72	0.38	0.30
低收入戶	0.09	0.06	0.04	0.02	0.28	0.10	0.15	0.26
第一款(類)	-	-	-	-	-	-	-	-
第二款(類)	0.10	0.10	-	-	-	-	-	-
第三款(類)	0.09	0.05	0.05	0.03	0.38	0.13	0.20	0.34
中低收入戶	0.23	0.12	0.09	0.14	2.09	1.52	0.67	0.36
北部地區	0.07	0.07	-	-	0.75	0.42	0.39	0.22
低收入戶	0.10	0.10	-	-	0.37	0.17	0.21	0.17
第一款(類)	-	-	-	-	-	-	-	-
第二款(類)	0.36	0.36	-	-	-	-	-	-
第三款(類)	0.05	0.05	-	-	0.47	0.22	0.26	0.22
中低收入戶	-	-	-	-	1.64	1.00	0.80	0.33
中部地區	0.30	0.14	0.17	0.11	1.98	1.50	0.51	0.42
低收入戶	0.05	-	0.07	-	0.26	0.06	0.13	0.34
第一款(類)	-	-	-	-	-	-	-	-
第二款(類)	-	-	-	-	-	-	-	-
第三款(類)	0.07	-	0.10	-	0.36	0.08	0.18	0.48
中低收入戶	0.55	0.29	0.28	0.22	3.73	2.97	0.90	0.50
南部地區	0.10	0.06	-	0.12	0.65	0.43	0.21	0.25
低收入戶	0.09	0.07	-	0.07	0.20	0.06	0.11	0.20
第一款(類)	-	-	-	-	-	-	-	-
第二款(類)	-	-	-	-	-	-	-	-
第三款(類)	0.14	0.10	-	0.10	0.29	0.09	0.16	0.29
中低收入戶	0.11	0.05	-	0.17	1.06	0.77	0.29	0.30
東部地區	0.16	-	0.24	-	0.67	-	0.75	0.50
低收入戶	0.23	-	0.35	-	0.24	-	-	0.73
第一款(類)	-	-	-	-	-	-	-	-
第二款(類)	-	-	-	-	-	-	-	-
第三款(類)	0.28	-	0.42	-	0.30	-	-	0.89
中低收入戶	-	-	-	-	1.57	-	2.36	-
金馬地區	-	-	-	-	1.22	1.22	-	-
低收入戶	-	-	-	-	-	-	-	-
第一款(類)	-	-	-	-	-	-	-	-
第二款(類)	-	-	-	-	-	-	-	-
第三款(類)	-	-	-	-	-	-	-	-
中低收入戶	-	-	-	-	3.47	3.47	-	-

表124 最近一年接受政府救助幫助度
—按地區及款別分(續6)

中華民國107年6月底

單位：戶；%；幫助度

項目別	教育類							
	就學生活補助(扶助)				就學學雜費減免補助			
	幫助度	最大 (%)	次大 (%)	再次大 (%)	幫助度	最大 (%)	次大 (%)	再次大 (%)
總計	4.33	2.87	1.87	0.66	37.43	23.22	17.49	7.66
低收入戶	6.38	4.28	2.67	0.98	25.35	12.03	15.47	9.03
第一款(類)	-	-	-	-	0.75	0.06	0.88	0.28
第二款(類)	2.55	1.18	1.55	1.02	10.61	4.19	7.19	4.88
第三款(類)	7.78	5.38	3.11	0.99	30.72	14.85	18.50	10.60
中低收入戶	1.68	1.04	0.83	0.25	53.09	37.72	20.11	5.88
北部地區	6.40	4.23	2.90	0.71	30.96	16.10	17.78	9.03
低收入戶	7.55	4.80	3.62	1.02	25.66	10.70	17.27	10.36
第一款(類)	-	-	-	-	0.66	-	0.77	0.44
第二款(類)	2.71	1.50	1.58	0.48	9.76	3.41	7.11	4.86
第三款(類)	8.94	5.73	4.22	1.18	30.24	12.76	20.21	12.00
中低收入戶	3.72	2.90	1.24	-	43.25	28.62	18.97	5.93
中部地區	3.39	1.97	1.80	0.68	37.65	22.91	18.37	7.48
低收入戶	5.52	3.37	2.62	1.21	26.41	12.56	16.40	8.73
第一款(類)	-	-	-	-	1.86	-	2.78	-
第二款(類)	2.53	0.88	1.57	1.81	14.09	5.99	9.93	4.44
第三款(類)	6.74	4.36	3.07	1.00	31.47	15.25	19.07	10.50
中低收入戶	1.22	0.54	0.95	0.14	49.12	33.47	20.37	6.21
南部地區	3.43	2.43	1.16	0.68	45.29	31.77	17.21	6.14
低收入戶	6.12	4.63	1.79	0.89	25.39	14.50	12.84	6.99
第一款(類)	-	-	-	-	-	-	-	-
第二款(類)	2.69	1.30	1.61	0.93	8.87	3.49	5.53	5.08
第三款(類)	7.73	6.16	1.91	0.89	33.06	19.56	16.26	7.96
中低收入戶	1.00	0.44	0.59	0.49	63.25	47.36	21.15	5.37
東部地區	2.59	2.27	0.47	-	23.15	11.23	12.55	10.65
低收入戶	3.42	2.96	0.69	-	18.86	6.60	12.59	11.58
第一款(類)	-	-	-	-	-	-	-	-
第二款(類)	-	-	-	-	6.74	2.87	2.87	5.88
第三款(類)	4.20	3.64	0.85	-	21.72	7.50	14.84	12.97
中低收入戶	0.79	0.79	-	-	32.35	21.15	12.47	8.66
金馬地區	10.37	6.50	5.08	1.42	15.51	6.91	8.94	7.93
低收入戶	11.29	5.33	7.84	2.19	9.40	3.76	4.08	8.78
第一款(類)	-	-	-	-	15.38	15.38	-	-
第二款(類)	10.23	2.97	10.89	-	11.55	2.97	5.94	13.86
第三款(類)	12.52	6.83	6.83	3.41	7.97	3.41	3.41	6.83
中低收入戶	8.67	8.67	-	-	26.78	12.72	17.92	6.36

表124 最近一年接受政府救助幫助度
—按地區及款別分(續7)

中華民國107年6月底

單位：戶；%；幫助度

項目別	教育類							
	兒童及少年未來教育與發展帳戶				國小午餐補助			
	幫助度	最大 (%)	次大 (%)	再次大 (%)	幫助度	最大 (%)	次大 (%)	再次大 (%)
總計	0.05	0.02	0.03	0.01	0.73	0.40	0.26	0.45
低收入戶	0.01	-	0.02	-	0.11	0.02	0.06	0.14
第一款(類)	-	-	-	-	-	-	-	-
第二款(類)	-	-	-	-	-	-	-	-
第三款(類)	0.02	-	0.02	-	0.14	0.03	0.08	0.18
中低收入戶	0.09	0.05	0.05	0.02	1.54	0.90	0.52	0.86
北部地區	-	-	-	-	0.09	0.03	0.03	0.10
低收入戶	-	-	-	-	0.01	-	-	0.04
第一款(類)	-	-	-	-	-	-	-	-
第二款(類)	-	-	-	-	-	-	-	-
第三款(類)	-	-	-	-	0.02	-	-	0.05
中低收入戶	-	-	-	-	0.26	0.11	0.11	0.22
中部地區	0.01	-	-	0.04	0.07	0.03	0.03	0.04
低收入戶	-	-	-	-	-	-	-	-
第一款(類)	-	-	-	-	-	-	-	-
第二款(類)	-	-	-	-	-	-	-	-
第三款(類)	-	-	-	-	-	-	-	-
中低收入戶	0.03	-	-	0.08	0.14	0.07	0.07	0.08
南部地區	0.12	0.06	0.09	-	1.98	1.11	0.70	1.19
低收入戶	0.04	-	0.06	-	0.35	0.07	0.21	0.41
第一款(類)	-	-	-	-	-	-	-	-
第二款(類)	-	-	-	-	-	-	-	-
第三款(類)	0.06	-	0.09	-	0.50	0.10	0.31	0.60
中低收入戶	0.20	0.12	0.12	-	3.45	2.06	1.15	1.89
東部地區	-	-	-	-	-	-	-	-
低收入戶	-	-	-	-	-	-	-	-
第一款(類)	-	-	-	-	-	-	-	-
第二款(類)	-	-	-	-	-	-	-	-
第三款(類)	-	-	-	-	-	-	-	-
中低收入戶	-	-	-	-	-	-	-	-
金馬地區	-	-	-	-	-	-	-	-
低收入戶	-	-	-	-	-	-	-	-
第一款(類)	-	-	-	-	-	-	-	-
第二款(類)	-	-	-	-	-	-	-	-
第三款(類)	-	-	-	-	-	-	-	-
中低收入戶	-	-	-	-	-	-	-	-

表124 最近一年接受政府救助幫助度
—按地區及款別分(續8)

中華民國107年6月底

單位：戶；%；幫助度

項目別	就業類				住宅類			
	以工代賑				平價住宅借住、承租國(住)宅或房屋租金補助			
	幫助度	最大 (%)	次大 (%)	再次大 (%)	幫助度	最大 (%)	次大 (%)	再次大 (%)
總計	0.22	0.16	0.06	0.05	4.85	2.29	2.95	1.77
低收入戶	0.29	0.23	0.05	0.08	5.41	1.97	3.84	2.66
第一款(類)	-	-	-	-	5.98	-	5.97	6.01
第二款(類)	0.08	0.03	0.01	0.12	3.98	1.00	2.74	3.46
第三款(類)	0.37	0.30	0.07	0.07	5.85	2.33	4.12	2.30
中低收入戶	0.12	0.06	0.07	0.02	4.11	2.70	1.80	0.63
北部地區	0.42	0.24	0.19	0.14	9.78	4.76	6.03	2.98
低收入戶	0.50	0.35	0.13	0.20	9.46	3.52	7.09	3.65
第一款(類)	-	-	-	-	7.51	-	7.01	8.51
第二款(類)	0.13	-	-	0.40	8.27	2.41	6.46	4.68
第三款(類)	0.60	0.44	0.17	0.16	9.81	3.92	7.22	3.20
中低收入戶	0.23	-	0.34	-	10.51	7.65	3.59	1.41
中部地區	0.09	0.09	-	-	4.16	1.77	2.71	1.73
低收入戶	0.18	0.18	-	-	4.52	1.66	2.78	3.02
第一款(類)	-	-	-	-	7.66	-	10.21	2.55
第二款(類)	0.11	0.11	-	-	3.48	0.95	1.42	4.74
第三款(類)	0.21	0.21	-	-	4.86	1.95	3.17	2.37
中低收入戶	-	-	-	-	3.79	1.88	2.65	0.42
南部地區	0.07	0.06	-	0.03	1.46	0.71	0.65	0.92
低收入戶	-	-	-	-	1.66	0.50	1.02	1.45
第一款(類)	-	-	-	-	0.18	-	-	0.55
第二款(類)	-	-	-	-	1.48	-	1.28	1.90
第三款(類)	-	-	-	-	1.77	0.72	0.93	1.28
中低收入戶	0.13	0.11	-	0.06	1.27	0.91	0.32	0.43
東部地區	0.51	0.51	-	-	0.40	-	0.47	0.25
低收入戶	0.75	0.75	-	-	0.58	-	0.69	0.37
第一款(類)	-	-	-	-	-	-	-	-
第二款(類)	-	-	-	-	-	-	-	-
第三款(類)	0.92	0.92	-	-	0.72	-	0.85	0.45
中低收入戶	-	-	-	-	-	-	-	-
金馬地區	5.89	5.49	0.61	-	11.99	9.96	3.05	-
低收入戶	2.51	1.88	0.94	-	6.90	6.90	-	-
第一款(類)	-	-	-	-	-	-	-	-
第二款(類)	1.98	-	2.97	-	8.91	8.91	-	-
第三款(類)	2.93	2.93	-	-	6.34	6.34	-	-
中低收入戶	12.14	12.14	-	-	21.39	15.61	8.67	-

表124 最近一年接受政府救助幫助度
—按地區及款別分(續9)

中華民國107年6月底

單位：戶；%；幫助度

項目別	住宅類				喪葬類			
	房屋修繕補助				喪葬補助			
	幫助度	最大 (%)	次大 (%)	再次大 (%)	幫助度	最大 (%)	次大 (%)	再次大 (%)
總計	0.06	0.05	0.02	0.01	0.07	0.03	0.02	0.10
低收入戶	0.09	0.06	0.03	0.02	0.07	0.03	-	0.10
第一款(類)	-	-	-	-	-	-	-	-
第二款(類)	0.08	-	0.12	-	0.04	-	-	0.11
第三款(類)	0.09	0.08	-	0.03	0.08	0.04	-	0.10
中低收入戶	0.03	0.03	-	-	0.09	0.02	0.05	0.10
北部地區	0.03	-	0.05	-	0.09	-	0.03	0.21
低收入戶	0.05	-	0.07	-	0.07	-	-	0.20
第一款(類)	-	-	-	-	-	-	-	-
第二款(類)	0.27	-	0.40	-	0.12	-	-	0.37
第三款(類)	-	-	-	-	0.06	-	-	0.17
中低收入戶	-	-	-	-	0.15	-	0.10	0.24
中部地區	-	-	-	-	0.04	-	0.03	0.04
低收入戶	-	-	-	-	-	-	-	-
第一款(類)	-	-	-	-	-	-	-	-
第二款(類)	-	-	-	-	-	-	-	-
第三款(類)	-	-	-	-	-	-	-	-
中低收入戶	-	-	-	-	0.07	-	0.07	0.08
南部地區	0.03	0.03	-	-	0.10	0.08	-	0.05
低收入戶	0.06	0.06	-	-	0.13	0.11	-	0.06
第一款(類)	-	-	-	-	-	-	-	-
第二款(類)	-	-	-	-	-	-	-	-
第三款(類)	0.09	0.09	-	-	0.19	0.17	-	0.08
中低收入戶	-	-	-	-	0.07	0.06	-	0.05
東部地區	0.84	0.76	-	0.25	-	-	-	-
低收入戶	0.88	0.75	-	0.37	-	-	-	-
第一款(類)	-	-	-	-	-	-	-	-
第二款(類)	-	-	-	-	-	-	-	-
第三款(類)	1.08	0.92	-	0.45	-	-	-	-
中低收入戶	0.77	0.77	-	-	-	-	-	-
金馬地區	-	-	-	-	-	-	-	-
低收入戶	-	-	-	-	-	-	-	-
第一款(類)	-	-	-	-	-	-	-	-
第二款(類)	-	-	-	-	-	-	-	-
第三款(類)	-	-	-	-	-	-	-	-
中低收入戶	-	-	-	-	-	-	-	-

表124 最近一年接受政府救助幫助度
—按地區及款別分(續10)

中華民國107年6月底

單位：戶；%；幫助度

項目別	其他類							
	災害救助				國民年金保費			
	幫助度	最大 (%)	次大 (%)	再次大 (%)	幫助度	最大 (%)	次大 (%)	再次大 (%)
總計	0.00	-	-	0.01	0.44	0.22	0.28	0.10
低收入戶	0.01	-	-	0.02	0.45	0.18	0.35	0.10
第一款(類)	-	-	-	-	0.02	-	-	0.06
第二款(類)	-	-	-	-	0.34	-	0.44	0.13
第三款(類)	0.01	-	-	0.02	0.49	0.24	0.33	0.09
中低收入戶	-	-	-	-	0.44	0.28	0.19	0.10
北部地區	0.01	-	-	0.03	0.90	0.37	0.72	0.17
低收入戶	0.02	-	-	0.05	0.84	0.34	0.65	0.20
第一款(類)	-	-	-	-	-	-	-	-
第二款(類)	-	-	-	-	0.88	-	1.11	0.41
第三款(類)	0.02	-	-	0.06	0.87	0.43	0.59	0.16
中低收入戶	-	-	-	-	1.04	0.43	0.87	0.11
中部地區	-	-	-	-	0.24	0.22	-	0.04
低收入戶	-	-	-	-	0.06	0.06	-	-
第一款(類)	-	-	-	-	-	-	-	-
第二款(類)	-	-	-	-	-	-	-	-
第三款(類)	-	-	-	-	0.09	0.09	-	-
中低收入戶	-	-	-	-	0.41	0.39	-	0.07
南部地區	-	-	-	-	0.14	0.08	0.05	0.09
低收入戶	-	-	-	-	0.19	0.10	0.10	0.06
第一款(類)	-	-	-	-	0.12	-	-	0.36
第二款(類)	-	-	-	-	0.21	-	0.32	-
第三款(類)	-	-	-	-	0.18	0.15	-	0.09
中低收入戶	-	-	-	-	0.10	0.06	-	0.12
東部地區	-	-	-	-	0.77	0.24	0.78	-
低收入戶	-	-	-	-	0.77	-	1.15	-
第一款(類)	-	-	-	-	-	-	-	-
第二款(類)	-	-	-	-	-	-	-	-
第三款(類)	-	-	-	-	0.94	-	1.41	-
中低收入戶	-	-	-	-	0.77	0.77	-	-
金馬地區	-	-	-	-	1.63	1.02	0.61	0.61
低收入戶	-	-	-	-	0.94	-	0.94	0.94
第一款(類)	-	-	-	-	-	-	-	-
第二款(類)	-	-	-	-	2.97	-	2.97	2.97
第三款(類)	-	-	-	-	-	-	-	-
中低收入戶	-	-	-	-	2.89	2.89	-	-

表124 最近一年接受政府救助幫助度
—按地區及款別分(續11完)

中華民國107年6月底

單位：戶；%；幫助度

項目別	其他類				單身於安養、養 護機構安置 (%)
	其他救助				
	幫助度	最大 (%)	次大 (%)	再次大 (%)	
總計	0.91	0.67	0.23	0.23	1.82
低收入戶	0.71	0.49	0.25	0.17	3.08
第一款(類)	1.55	1.36	0.25	0.06	8.82
第二款(類)	0.46	0.40	0.04	0.12	2.03
第三款(類)	0.76	0.49	0.31	0.19	3.23
中低收入戶	1.16	0.92	0.21	0.32	0.18
北部地區	0.60	0.51	0.09	0.09	3.17
低收入戶	0.60	0.53	0.08	0.04	4.34
第一款(類)	2.34	2.08	0.39	-	9.82
第二款(類)	0.51	0.41	0.14	-	2.26
第三款(類)	0.54	0.49	0.05	0.05	4.52
中低收入戶	0.59	0.45	0.11	0.21	0.45
中部地區	0.84	0.65	0.21	0.14	0.95
低收入戶	0.42	0.21	0.28	0.07	1.72
第一款(類)	-	-	-	-	0.23
第二款(類)	-	-	-	-	0.09
第三款(類)	0.59	0.30	0.39	0.10	2.36
中低收入戶	1.26	1.09	0.14	0.22	0.16
南部地區	1.12	0.76	0.34	0.41	1.00
低收入戶	0.96	0.53	0.41	0.47	2.12
第一款(類)	0.12	-	-	0.36	13.66
第二款(類)	0.51	0.40	-	0.32	1.49
第三款(類)	1.18	0.60	0.59	0.54	2.17
中低收入戶	1.27	0.97	0.27	0.35	-
東部地區	1.59	1.09	0.51	0.49	3.66
低收入戶	1.11	0.86	0.37	-	5.00
第一款(類)	-	-	-	-	-
第二款(類)	2.87	2.87	-	-	19.00
第三款(類)	0.76	0.45	0.45	-	2.12
中低收入戶	2.60	1.56	0.79	1.54	0.79
金馬地區	6.84	5.89	1.42	-	8.94
低收入戶	8.99	7.52	2.19	-	13.79
第一款(類)	-	-	-	-	-
第二款(類)	2.97	2.97	-	-	2.97
第三款(類)	12.52	10.24	3.41	-	20.00
中低收入戶	2.89	2.89	-	-	-

表125 最近一年接受政府救助幫助度

－按家庭狀況分

中華民國107年6月底

單位：戶；%；幫助度

項目別	戶數	生活扶助類							
		家庭生活補助(扶助)				兒童生活補助(扶助)			
		幫助度	最大 (%)	次大 (%)	再次大 (%)	幫助度	最大 (%)	次大 (%)	再次大 (%)
總計	250,498	17.58	14.71	3.75	1.10	13.53	10.01	4.54	1.47
家戶型態									
單人家戶	54,595	27.91	22.89	7.22	0.63	0.34	0.25	0.13	-
夫婦	3,912	24.05	20.25	5.29	0.84	0.65	-	0.97	-
夫婦及未婚子女	64,952	10.75	8.94	2.05	1.32	13.90	9.78	5.34	1.66
夫(或婦)及未婚子女	71,711	17.04	14.66	2.81	1.50	20.71	15.81	6.30	2.11
祖父母、父母及未婚子女	40,391	12.12	10.70	1.83	0.60	21.01	15.44	7.19	2.30
夫婦及已婚子女	2,097	19.44	13.64	7.96	1.48	7.06	4.63	3.10	1.10
祖父母及未婚孫子女	3,346	21.99	21.52	-	1.40	21.00	15.78	7.14	1.37
有親屬關係	8,696	26.66	19.05	10.65	1.53	4.72	3.97	0.66	0.94
無親屬關係	798	39.52	33.58	8.90	-	6.14	6.14	-	-
戶內人口數									
1人	54,595	27.91	22.89	7.22	0.63	0.34	0.25	0.13	-
2~4人	145,287	15.67	13.18	3.06	1.33	16.03	11.86	5.33	1.85
5~7人	47,583	11.74	10.14	1.93	0.96	20.44	15.00	7.21	1.91
8人及以上	3,033	15.16	12.76	3.20	0.79	22.35	18.86	3.96	2.57
戶內具工作能力人數									
0人	71,059	27.55	22.37	7.40	0.72	3.84	2.51	1.79	0.42
1人	86,099	17.51	15.08	2.89	1.52	20.31	15.09	6.84	1.95
2人	66,432	10.38	8.84	1.78	1.06	16.21	12.18	5.01	2.07
3人及以上	26,908	9.29	7.83	1.76	0.89	10.77	8.21	3.24	1.18
住宅所有權屬									
自有(戶內經常居住成員所擁有)	87,572	14.05	11.28	3.54	1.24	11.30	8.68	3.10	1.66
不住在一起的配偶、父母或子女所擁有	7,855	15.63	12.74	4.16	0.33	16.17	12.11	5.61	0.97
租押	100,276	19.17	16.88	2.85	1.18	18.22	13.27	6.64	1.58
配住	344	20.64	15.99	6.98	-	9.88	7.56	-	6.98
借住	36,250	21.56	17.23	5.92	1.16	11.70	8.42	4.18	1.47
其他	924	15.22	8.44	10.17	-	13.64	13.64	-	-
住在機構或其他處所	17,277	18.87	15.49	4.90	0.34	0.30	0.15	0.22	-
每月家庭收入									
未滿10,000元	30,873	19.54	17.14	3.08	1.04	6.13	4.72	1.75	0.74
10,000~未滿20,000元	53,883	27.09	21.37	8.23	0.71	7.86	5.65	2.91	0.81
20,000~未滿30,000元	62,081	19.05	16.58	2.98	1.43	15.14	11.34	5.03	1.36
30,000~未滿40,000元	50,258	12.59	10.62	2.33	1.26	19.00	13.83	6.51	2.49
40,000~未滿50,000元	26,378	11.05	9.87	1.15	1.25	16.81	12.55	5.56	1.66
50,000~未滿60,000元	15,984	8.67	6.75	2.43	0.89	16.07	11.98	4.99	2.29
60,000~未滿70,000元	5,799	9.93	8.71	1.43	0.79	15.22	10.79	5.93	1.40
70,000元及以上	5,242	7.45	4.50	4.20	0.46	17.60	14.23	4.83	0.44
家庭收支狀況									
收入大於支出	61,359	16.51	13.70	3.48	1.49	15.31	11.26	5.25	1.67
收支平衡	110,553	18.43	15.57	3.94	0.73	11.76	8.70	4.03	1.14
支出大於收入	78,586	17.23	14.31	3.71	1.33	14.61	10.90	4.69	1.77
低收/中低收入戶年數									
未滿1年	28,675	15.74	13.53	3.08	0.47	16.56	12.64	5.10	1.58
1年~未滿3年	84,535	16.25	13.92	3.09	0.81	14.37	10.88	4.80	0.90
3年~未滿5年	96,565	17.82	14.58	4.11	1.51	13.70	9.97	4.64	1.90
5年~未滿10年	27,960	20.16	16.90	4.33	1.13	11.22	8.02	4.00	1.59
10年以上	12,763	23.14	18.91	5.69	1.32	4.87	3.09	1.96	1.41
家計負責人身分別									
原住民	12,263	20.14	17.23	3.96	0.82	24.44	19.51	6.48	1.85
榮民、榮眷	3,162	22.87	17.20	8.32	0.35	9.41	7.24	2.75	1.01
新住民	12,586	14.83	13.24	1.87	1.01	24.13	18.77	7.09	1.92
一般民眾	222,487	17.52	14.62	3.78	1.14	12.38	9.04	4.31	1.43

註：幫助度=最大×1+次大×(2/3)+再次大×(1/3)。

表125 最近一年接受政府救助幫助度
—按家庭狀況分(續1)

中華民國107年6月底

單位：戶；%；幫助度

項目別	生活扶助類							
	急難救助				中低收入老人生活津貼			
	幫助度	最大 (%)	次大 (%)	再次大 (%)	幫助度	最大 (%)	次大 (%)	再次大 (%)
總計	0.36	0.17	0.19	0.18	8.09	6.66	2.04	0.21
家戶型態								
單人家戶	0.28	0.19	0.06	0.14	23.21	19.38	5.50	0.47
夫婦	-	-	-	-	29.83	24.46	8.05	-
夫婦及未婚子女	0.49	0.27	0.27	0.12	1.97	1.52	0.64	0.08
夫(或婦)及未婚子女	0.36	0.14	0.26	0.17	2.67	2.19	0.70	0.04
祖父母、父母及未婚子女	0.28	0.06	0.18	0.32	2.68	2.02	0.76	0.46
夫婦及已婚子女	-	-	-	-	15.61	12.21	5.10	-
祖父母及未婚孫子女	0.81	0.81	-	-	14.15	10.82	4.99	-
有親屬關係	0.30	-	0.23	0.45	13.28	11.33	2.93	-
無親屬關係	-	-	-	-	24.35	20.68	5.51	-
戶內人口數								
1人	0.28	0.19	0.06	0.14	23.21	19.38	5.50	0.47
2~4人	0.36	0.17	0.20	0.16	4.56	3.68	1.25	0.13
5~7人	0.46	0.16	0.34	0.23	1.91	1.52	0.51	0.16
8人及以上	0.27	-	-	0.82	1.85	0.79	1.58	-
戶內具工作能力人數								
0人	0.21	0.10	0.08	0.18	21.75	17.93	5.53	0.40
1人	0.47	0.21	0.27	0.25	3.75	3.11	0.90	0.13
2人	0.44	0.19	0.29	0.15	1.73	1.42	0.39	0.15
3人及以上	0.19	0.19	-	-	1.60	1.19	0.57	0.10
住宅所有權屬								
自有(戶內經常居住成員所擁有)	0.45	0.27	0.19	0.18	6.12	5.24	1.25	0.13
不住在一起的配偶、父母或子女所擁有	-	-	-	-	5.16	4.82	0.50	-
租押	0.33	0.15	0.22	0.11	8.44	7.00	2.05	0.23
配住	-	-	-	-	6.69	6.69	-	-
借住	0.41	0.07	0.27	0.48	11.81	9.62	3.12	0.32
其他	-	-	-	-	6.57	4.98	2.38	-
住在機構或其他處所	0.13	0.13	-	-	9.63	6.55	4.45	0.37
每月家庭收入								
未滿10,000元	0.37	0.16	0.18	0.26	17.00	15.11	2.80	0.07
10,000~未滿20,000元	0.45	0.23	0.22	0.22	17.15	14.36	3.92	0.52
20,000~未滿30,000元	0.36	0.21	0.12	0.20	5.69	4.25	2.10	0.10
30,000~未滿40,000元	0.34	0.10	0.26	0.20	2.42	1.73	0.95	0.15
40,000~未滿50,000元	0.19	0.10	0.09	0.09	1.73	1.35	0.42	0.30
50,000~未滿60,000元	0.51	0.31	0.29	-	1.72	1.22	0.76	-
60,000~未滿70,000元	0.29	-	0.43	-	1.75	1.21	0.81	-
70,000元及以上	-	-	-	-	3.66	2.69	1.45	-
家庭收支狀況								
收入大於支出	0.33	0.13	0.24	0.13	5.69	4.18	2.14	0.25
收支平衡	0.30	0.16	0.15	0.14	9.70	8.03	2.38	0.22
支出大於收入	0.46	0.22	0.21	0.27	7.70	6.66	1.49	0.16
低收/中低收入戶年數								
未滿1年	0.43	0.18	0.27	0.22	8.11	6.99	1.59	0.18
1年~未滿3年	0.51	0.26	0.24	0.25	8.88	7.53	1.89	0.28
3年~未滿5年	0.32	0.16	0.15	0.18	6.23	5.10	1.68	0.04
5年~未滿10年	0.12	-	0.18	-	9.35	7.31	2.80	0.53
10年以上	-	-	-	-	14.13	10.54	5.19	0.38
家計負責人身分別								
原住民	0.99	0.44	0.60	0.46	2.37	1.81	0.84	-
榮民、榮譽	-	-	-	-	15.63	13.69	2.91	-
新住民	0.38	0.19	0.19	0.18	3.54	2.73	1.22	-
一般民眾	0.33	0.16	0.17	0.16	8.56	7.05	2.14	0.23

表125 最近一年接受政府救助幫助度
—按家庭狀況分(續2)

中華民國107年6月底

單位：戶；%；幫助度

項目別	生活扶助類							
	身心障礙者生活補助				三節慰問金			
	幫助度	最大 (%)	次大 (%)	再次大 (%)	幫助度	最大 (%)	次大 (%)	再次大 (%)
總計	24.94	20.14	6.59	1.21	2.33	0.36	1.41	3.08
家戶型態								
單人家戶	40.28	32.31	11.16	1.61	3.49	0.38	2.36	4.62
夫婦	48.10	38.14	14.08	1.71	1.84	-	1.74	2.04
夫婦及未婚子女	21.67	17.35	5.64	1.69	1.90	0.35	1.18	2.29
夫(或婦)及未婚子女	17.69	14.40	4.55	0.77	2.26	0.49	1.19	2.93
祖父母、父母及未婚子女	14.82	11.88	4.04	0.73	1.39	0.19	0.74	2.13
夫婦及已婚子女	40.39	34.95	7.01	2.29	5.10	1.24	3.15	5.29
祖父母及未婚孫子女	13.97	11.36	3.56	0.72	3.05	0.69	1.46	4.15
有親屬關係	50.37	43.11	10.53	0.70	2.28	-	1.08	4.67
無親屬關係	19.34	9.65	14.54	-	3.93	-	5.89	-
戶內人口數								
1人	40.28	32.31	11.16	1.61	3.49	0.38	2.36	4.62
2~4人	22.16	18.17	5.52	0.93	2.09	0.41	1.14	2.75
5~7人	16.29	12.58	4.71	1.68	1.76	0.22	1.16	2.29
8人及以上	17.44	14.21	4.85	-	1.71	-	0.86	3.43
戶內具工作能力人數								
0人	44.37	35.52	12.35	1.85	3.20	0.31	2.11	4.45
1人	19.18	15.59	4.84	1.10	2.13	0.39	1.06	3.11
2人	14.99	12.17	3.77	0.92	1.98	0.46	1.27	2.03
3人及以上	16.60	13.80	3.91	0.58	1.52	0.18	1.03	1.95
住宅所有權屬								
自有(戶內經常居住成員所擁有)	25.29	21.16	5.73	0.95	1.94	0.37	1.01	2.69
不住在一起的配偶、父母或子女所擁有	23.14	19.33	5.42	0.60	2.89	0.22	2.25	3.53
租押	19.56	15.00	6.24	1.20	2.48	0.36	1.55	3.27
配住	27.03	27.03	-	-	-	-	-	-
借住	30.07	24.67	7.47	1.26	2.94	0.41	1.74	4.10
其他	43.58	41.34	-	6.71	3.64	-	2.49	5.95
住在機構或其他處所	43.37	34.45	12.15	2.45	1.83	0.31	1.55	1.45
每月家庭收入								
未滿10,000元	36.32	31.52	6.61	1.19	4.61	0.94	3.15	4.70
10,000~未滿20,000元	35.90	28.07	11.10	1.28	2.87	0.37	1.68	4.16
20,000~未滿30,000元	21.95	17.46	6.16	1.14	2.05	0.35	1.27	2.57
30,000~未滿40,000元	18.30	14.60	4.83	1.44	1.33	0.10	0.83	2.05
40,000~未滿50,000元	16.25	13.31	3.87	1.07	1.82	0.18	1.22	2.46
50,000~未滿60,000元	19.12	15.45	5.03	0.93	1.92	0.68	0.46	2.78
60,000~未滿70,000元	14.96	11.97	3.81	1.35	0.59	-	-	1.78
70,000元及以上	16.79	14.25	3.55	0.52	1.86	-	0.97	3.64
家庭收支狀況								
收入大於支出	20.69	16.56	5.38	1.63	1.98	0.25	1.06	3.08
收支平衡	26.67	21.58	7.02	1.21	2.19	0.30	1.34	2.99
支出大於收入	25.82	20.92	6.91	0.88	2.80	0.54	1.78	3.19
低收/中低收入戶年數								
未滿1年	23.61	19.74	5.42	0.78	2.54	0.35	1.86	2.84
1年~未滿3年	22.25	18.13	5.61	1.15	2.50	0.42	1.64	2.95
3年~未滿5年	23.50	19.07	6.02	1.23	2.17	0.43	1.10	3.01
5年~未滿10年	29.58	22.58	9.62	1.76	1.91	0.11	0.89	3.62
10年以上	46.42	37.13	13.34	1.17	2.85	-	2.36	3.83
家計負責人身分別								
原住民	24.31	18.35	8.54	0.82	2.25	0.39	1.70	2.17
榮民、榮眷	34.89	27.51	9.96	2.21	4.74	0.38	3.83	5.44
新住民	11.56	9.61	2.25	1.35	1.99	0.79	0.33	2.95
一般民眾	25.59	20.73	6.68	1.21	2.32	0.34	1.42	3.10

表125 最近一年接受政府救助幫助度
—按家庭狀況分(續3)

中華民國107年6月底

單位：戶；%；幫助度

項目別	生活扶助類				醫療類			
	民生物資提供(如食品、生活用品)				醫療費用補助			
	幫助度	最大 (%)	次大 (%)	再次大 (%)	幫助度	最大 (%)	次大 (%)	再次大 (%)
總計	1.53	0.29	1.01	1.69	7.55	1.78	5.07	7.18
家戶型態								
單人家戶	1.53	0.15	1.31	1.52	13.01	3.32	9.64	9.78
夫婦	1.47	-	1.84	0.72	11.40	1.58	7.52	14.42
夫婦及未婚子女	1.75	0.41	0.95	2.11	5.63	1.67	3.07	5.76
夫(或婦)及未婚子女	1.54	0.42	0.92	1.51	5.55	1.07	3.83	5.76
祖父母、父母及未婚子女	1.12	0.15	0.70	1.52	5.44	1.08	2.93	7.22
夫婦及已婚子女	1.88	-	1.14	3.34	8.15	1.43	4.67	10.82
祖父母及未婚孫子女	2.68	-	2.21	3.62	5.22	-	4.06	7.53
有親屬關係	1.37	0.28	1.06	1.17	12.27	2.44	10.40	8.72
無親屬關係	-	-	-	-	15.46	6.14	11.15	5.64
戶內人口數								
1人	1.53	0.15	1.31	1.52	13.01	3.32	9.64	9.78
2~4人	1.66	0.39	1.07	1.65	6.30	1.43	4.15	6.31
5~7人	1.15	0.16	0.56	1.84	5.41	1.19	2.82	7.02
8人及以上	1.33	-	-	3.99	3.01	-	2.34	4.35
戶內具工作能力人數								
0人	1.46	0.15	1.06	1.81	12.54	2.88	9.30	10.37
1人	1.36	0.31	0.94	1.27	6.24	1.59	3.90	6.15
2人	1.75	0.46	0.99	1.90	4.83	1.09	2.71	5.80
3人及以上	1.71	0.19	1.20	2.17	5.32	1.19	3.48	5.42
住宅所有權屬								
自有(戶內經常居住成員所擁有)	1.68	0.24	1.13	2.07	8.05	1.68	5.44	8.24
不住在一起的配偶、父母或子女所擁有	1.88	0.39	1.36	1.74	6.20	1.27	4.70	5.37
租押	1.46	0.38	0.92	1.39	5.39	1.12	3.45	5.92
配住	-	-	-	-	7.66	-	8.14	6.69
借住	1.69	0.22	1.11	2.18	7.33	1.28	4.85	8.46
其他	4.18	2.49	-	5.09	18.72	-	20.13	15.91
住在機構或其他處所	0.56	0.04	0.66	0.23	18.09	7.56	12.40	6.78
每月家庭收入								
未滿10,000元	3.51	0.63	2.88	2.88	11.51	2.52	8.59	9.77
10,000~未滿20,000元	1.31	0.14	0.93	1.66	10.47	2.54	7.14	9.52
20,000~未滿30,000元	1.37	0.35	0.82	1.41	6.94	1.58	4.88	6.33
30,000~未滿40,000元	1.16	0.16	0.72	1.56	4.97	1.35	2.91	5.05
40,000~未滿50,000元	0.99	0.31	0.32	1.41	5.07	1.27	2.60	6.19
50,000~未滿60,000元	1.43	0.37	0.86	1.46	5.32	0.48	3.92	6.68
60,000~未滿70,000元	0.27	-	-	0.81	6.59	2.00	4.09	5.60
70,000元及以上	2.08	0.59	1.01	2.44	6.74	2.42	3.22	6.51
家庭收支狀況								
收入大於支出	1.25	0.13	0.95	1.47	7.61	2.21	4.67	6.85
收支平衡	1.43	0.24	0.92	1.76	7.63	1.54	5.23	7.81
支出大於收入	1.88	0.50	1.20	1.75	7.40	1.78	5.16	6.54
低收/中低收入戶年數								
未滿1年	1.65	0.49	0.91	1.65	6.99	1.57	4.67	6.92
1年~未滿3年	1.55	0.30	1.12	1.52	8.19	1.88	5.68	7.55
3年~未滿5年	1.48	0.31	0.91	1.70	6.71	1.68	4.18	6.72
5年~未滿10年	1.48	-	1.17	2.11	7.65	1.48	5.85	6.80
10年以上	1.63	0.37	0.99	1.82	10.80	2.99	6.97	9.52
家計負責人身分別								
原住民	4.99	0.98	3.10	5.83	9.38	3.22	4.78	8.91
榮民、榮譽	0.82	0.22	0.09	1.61	8.31	1.83	6.33	6.77
新住民	1.04	0.20	0.64	1.26	5.82	0.73	3.73	7.83
一般民眾	1.38	0.26	0.93	1.48	7.54	1.76	5.15	7.05

表125 最近一年接受政府救助幫助度
—按家庭狀況分(續4)

中華民國107年6月底

單位：戶；%；幫助度

項目別	醫療類							
	居家服務補助				全民健保保險費減免			
	幫助度	最大 (%)	次大 (%)	再次大 (%)	幫助度	最大 (%)	次大 (%)	再次大 (%)
總計	0.15	0.04	0.12	0.11	44.72	13.28	35.90	22.53
家戶型態								
單人家戶	0.44	0.12	0.28	0.42	39.44	10.32	32.58	22.20
夫婦	0.61	0.61	-	-	43.91	11.61	35.30	26.30
夫婦及未婚子女	0.10	-	0.15	-	47.93	15.70	38.16	20.37
夫(或婦)及未婚子女	0.07	-	0.08	0.06	44.85	13.53	35.03	23.91
祖父母、父母及未婚子女	-	-	-	-	48.35	14.70	39.01	22.92
夫婦及已婚子女	-	-	-	-	43.16	10.92	36.05	24.61
祖父母及未婚孫子女	-	-	-	-	43.06	9.86	37.96	23.67
有親屬關係	-	-	-	-	37.71	7.54	33.28	23.95
無親屬關係	-	-	-	-	40.81	15.79	21.80	31.45
戶內人口數								
1人	0.44	0.12	0.28	0.42	39.44	10.32	32.58	22.20
2~4人	0.07	0.02	0.07	0.03	46.17	14.35	36.53	22.39
5~7人	0.07	-	0.11	-	46.21	13.41	37.54	23.32
8人及以上	-	-	-	-	46.97	13.02	39.70	22.45
戶內具工作能力人數								
0人	0.39	0.09	0.29	0.33	36.01	6.50	31.70	25.14
1人	0.02	-	-	0.05	44.71	13.28	34.74	24.81
2人	0.11	0.04	0.11	-	50.58	17.63	39.88	19.11
3人及以上	0.06	-	0.09	-	53.27	20.47	40.85	16.73
住宅所有權屬								
自有(戶內經常居住成員所擁有)	0.14	-	0.15	0.12	51.52	16.15	42.62	20.88
不住在一起的配偶、父母或子女所擁有	0.31	0.31	-	-	47.62	17.19	36.58	18.15
租押	0.10	0.02	0.09	0.06	41.37	11.68	32.00	25.07
配住	-	-	-	-	43.02	6.98	50.29	7.56
借住	0.22	-	0.18	0.29	46.46	12.84	37.74	25.38
其他	4.22	4.22	-	-	39.57	8.77	37.23	17.97
住在機構或其他處所	0.10	-	0.14	-	25.00	7.50	19.92	12.66
每月家庭收入								
未滿10,000元	0.41	0.08	0.33	0.34	43.84	11.73	39.05	18.24
10,000~未滿20,000元	0.24	0.07	0.15	0.21	39.33	9.71	32.37	24.12
20,000~未滿30,000元	0.03	-	0.04	0.02	44.97	14.27	34.98	22.13
30,000~未滿40,000元	0.03	-	0.05	-	46.02	13.23	36.74	24.88
40,000~未滿50,000元	0.16	0.09	0.11	-	49.14	16.85	37.58	21.69
50,000~未滿60,000元	0.11	-	0.16	-	47.79	17.01	35.31	21.73
60,000~未滿70,000元	0.28	-	0.41	-	51.57	13.62	45.61	22.62
70,000元及以上	0.25	-	-	0.74	50.77	18.12	38.94	20.07
家庭收支狀況								
收入大於支出	0.11	0.06	0.04	0.07	46.16	15.76	34.92	21.35
收支平衡	0.23	0.04	0.21	0.15	46.01	12.54	38.31	23.78
支出大於收入	0.07	-	0.07	0.08	41.79	12.38	33.26	21.68
低收/中低收入戶年數								
未滿1年	0.13	-	0.19	-	48.39	16.56	36.62	22.23
1年~未滿3年	0.21	0.08	0.16	0.09	45.92	13.99	36.64	22.52
3年~未滿5年	0.09	0.02	0.08	0.04	45.01	12.94	37.10	22.02
5年~未滿10年	0.17	-	0.11	0.29	40.85	11.82	31.71	23.65
10年以上	0.24	-	0.07	0.59	34.79	6.97	29.41	24.65
家計負責人身分別								
原住民	0.53	0.20	0.25	0.51	41.28	9.96	34.49	24.98
榮民、榮譽	0.17	-	0.25	-	41.14	11.01	32.48	25.46
新住民	0.28	-	0.42	-	45.19	12.56	37.34	23.20
一般民眾	0.12	0.03	0.10	0.09	44.93	13.54	35.94	22.31

表125 最近一年接受政府救助幫助度
—按家庭狀況分(續5)

中華民國107年6月底

單位：戶；%；幫助度

項目別	生育類							
	生育補助				育嬰或托兒補助			
	幫助度	最大 (%)	次大 (%)	再次大 (%)	幫助度	最大 (%)	次大 (%)	再次大 (%)
總計	0.15	0.09	0.06	0.07	1.07	0.72	0.38	0.30
家戶型態								
單人家戶	-	-	-	-	-	-	-	-
夫婦	-	-	-	-	-	-	-	-
夫婦及未婚子女	0.34	0.21	0.12	0.16	2.33	1.62	0.74	0.64
夫(或婦)及未婚子女	0.12	0.04	0.11	0.03	0.56	0.32	0.26	0.18
祖父母、父母及未婚子女	0.17	0.13	-	0.14	1.86	1.27	0.62	0.52
夫婦及已婚子女	-	-	-	-	-	-	-	-
祖父母及未婚孫子女	-	-	-	-	0.52	-	0.78	-
有親屬關係	-	-	-	-	-	-	-	-
無親屬關係	-	-	-	-	-	-	-	-
戶內人口數								
1人	-	-	-	-	-	-	-	-
2~4人	0.14	0.08	0.05	0.05	0.94	0.60	0.39	0.25
5~7人	0.35	0.19	0.16	0.17	2.49	1.77	0.69	0.78
8人及以上	0.30	-	-	0.89	3.97	2.67	1.55	0.79
戶內具工作能力人數								
0人	0.08	0.04	0.04	0.03	0.05	0.01	0.06	-
1人	0.17	0.10	0.09	0.03	0.78	0.38	0.43	0.33
2人	0.21	0.11	0.08	0.16	2.35	1.72	0.64	0.63
3人及以上	0.14	0.10	-	0.10	1.53	1.21	0.39	0.19
住宅所有權屬								
自有(戶內經常居住成員所擁有)	0.09	0.03	0.06	0.06	1.41	1.09	0.35	0.26
不住在一起的配偶、父母或子女所擁有	0.20	-	0.31	-	2.03	1.25	0.70	0.95
租押	0.24	0.16	0.08	0.08	0.99	0.58	0.42	0.36
配住	-	-	-	-	5.04	-	7.56	-
借住	0.05	-	-	0.14	0.76	0.44	0.36	0.23
其他	2.60	2.60	-	-	-	-	-	-
住在機構或其他處所	-	-	-	-	-	-	-	-
每月家庭收入								
未滿10,000元	0.11	0.08	-	0.07	0.34	0.23	0.16	-
10,000~未滿20,000元	0.08	0.05	0.05	-	0.25	0.14	0.11	0.11
20,000~未滿30,000元	0.11	0.04	0.09	0.04	0.73	0.53	0.18	0.25
30,000~未滿40,000元	0.20	0.16	-	0.11	1.42	0.85	0.69	0.36
40,000~未滿50,000元	0.41	0.13	0.27	0.30	2.80	2.06	0.77	0.69
50,000~未滿60,000元	0.15	0.15	-	-	2.03	1.56	0.46	0.48
60,000~未滿70,000元	-	-	-	-	0.73	-	0.88	0.43
70,000元及以上	-	-	-	-	3.15	2.02	0.99	1.41
家庭收支狀況								
收入大於支出	0.17	0.12	-	0.13	1.52	1.07	0.49	0.38
收支平衡	0.08	0.03	0.07	0.02	0.81	0.48	0.31	0.38
支出大於收入	0.23	0.13	0.10	0.10	1.08	0.78	0.38	0.13
低收/中低收入戶年數								
未滿1年	0.89	0.56	0.36	0.26	3.52	2.60	1.02	0.72
1年~未滿3年	0.12	0.06	0.03	0.09	1.36	0.91	0.45	0.43
3年~未滿5年	0.03	-	0.02	0.03	0.50	0.29	0.23	0.16
5年~未滿10年	-	-	-	-	0.15	-	0.18	0.10
10年以上	-	-	-	-	-	-	-	-
家計負責人身分別								
原住民	0.65	0.43	0.21	0.23	0.53	0.20	0.24	0.48
榮民、榮譽	-	-	-	-	0.48	-	0.73	-
新住民	0.42	0.21	0.19	0.23	0.78	0.40	0.38	0.38
一般民眾	0.11	0.06	0.05	0.06	1.12	0.77	0.38	0.29

表125 最近一年接受政府救助幫助度
—按家庭狀況分(續6)

中華民國107年6月底

單位：戶；%；幫助度

項目別	教育類							
	就學生活補助(扶助)				就學學雜費減免補助			
	幫助度	最大 (%)	次大 (%)	再次大 (%)	幫助度	最大 (%)	次大 (%)	再次大 (%)
總計	4.33	2.87	1.87	0.66	37.43	23.22	17.49	7.66
家戶型態								
單人家戶	0.23	0.23	-	-	1.19	0.73	0.63	0.12
夫婦	-	-	-	-	-	-	-	-
夫婦及未婚子女	4.99	3.30	2.18	0.73	53.31	34.86	22.84	9.67
夫(或婦)及未婚子女	7.32	4.97	3.01	1.03	46.83	28.01	22.70	11.04
祖父母、父母及未婚子女	4.87	2.89	2.49	0.96	53.83	32.52	26.46	11.01
夫婦及已婚子女	2.58	1.05	2.29	-	24.65	16.60	10.82	2.53
祖父母及未婚孫子女	2.12	1.17	0.69	1.49	45.15	25.01	26.24	7.92
有親屬關係	1.67	1.37	0.45	-	12.52	8.11	5.84	1.56
無親屬關係	-	-	-	-	5.60	-	6.89	3.01
戶內人口數								
1人	0.23	0.23	-	-	1.19	0.73	0.63	0.12
2~4人	5.34	3.62	2.24	0.69	44.54	27.56	20.89	9.14
5~7人	5.97	3.60	2.92	1.26	56.08	35.18	25.62	11.45
8人及以上	4.11	2.57	1.48	1.65	56.73	31.85	30.63	13.39
戶內具工作能力人數								
0人	1.32	0.68	0.80	0.31	7.03	3.33	4.24	2.61
1人	6.01	4.15	2.35	0.88	44.67	25.77	22.97	10.75
2人	5.12	3.16	2.58	0.73	55.04	36.00	23.97	9.19
3人及以上	5.00	3.82	1.42	0.69	51.05	35.97	18.95	7.34
住宅所有權屬								
自有(戶內經常居住成員所擁有)	3.98	2.69	1.60	0.65	44.63	28.84	19.80	7.79
不住在一起的配偶、父母或子女所擁有	4.06	2.20	2.23	1.11	39.73	26.71	15.61	7.84
租押	5.75	3.72	2.60	0.89	39.16	23.00	19.39	9.69
配住	-	-	-	-	35.76	35.76	-	-
借住	3.51	2.53	1.32	0.30	32.41	20.53	15.15	5.31
其他	1.73	-	2.60	-	30.88	12.99	22.40	8.87
住在機構或其他處所	-	-	-	-	0.73	0.30	0.58	0.15
每月家庭收入								
未滿10,000元	1.25	1.06	0.29	-	14.04	9.60	5.64	2.03
10,000~未滿20,000元	1.91	1.32	0.68	0.43	16.92	9.51	8.71	4.81
20,000~未滿30,000元	3.43	1.95	1.77	0.92	41.35	25.30	19.75	8.63
30,000~未滿40,000元	7.41	5.04	3.18	0.75	52.68	32.87	24.21	11.03
40,000~未滿50,000元	7.24	4.51	3.58	1.04	52.42	31.53	25.74	11.18
50,000~未滿60,000元	6.77	4.72	2.52	1.11	55.14	35.50	25.62	7.70
60,000~未滿70,000元	7.43	5.60	2.53	0.41	54.42	37.68	20.85	8.52
70,000元及以上	3.15	2.61	0.80	-	45.08	31.72	16.18	7.71
家庭收支狀況								
收入大於支出	5.00	3.13	2.37	0.88	42.11	25.99	19.58	9.21
收支平衡	3.93	2.73	1.54	0.52	35.06	22.02	16.44	6.24
支出大於收入	4.39	2.86	1.95	0.69	37.10	22.73	17.33	8.45
低收/中低收入戶年數								
未滿1年	1.78	1.13	0.89	0.18	31.40	19.08	15.34	6.26
1年~未滿3年	3.62	2.43	1.53	0.50	37.21	23.54	16.60	7.82
3年~未滿5年	4.78	3.07	2.13	0.87	42.62	26.84	19.63	8.11
5年~未滿10年	7.10	5.01	2.71	0.85	36.19	20.96	18.70	8.28
10年以上	5.39	3.44	2.51	0.85	15.86	7.92	9.38	5.05
家計負責人身分別								
原住民	3.81	2.59	1.65	0.39	36.09	19.94	18.15	12.14
榮民、榮譽	3.06	2.37	0.22	1.61	14.97	8.25	8.35	3.45
新住民	5.68	3.66	2.53	0.97	54.31	31.87	28.10	11.13
一般民眾	4.31	2.85	1.87	0.64	36.87	23.12	16.98	7.28

表125 最近一年接受政府救助幫助度
—按家庭狀況分(續7)

中華民國107年6月底

單位：戶；%；幫助度

項目別	教育類							
	兒童及少年未來教育與發展帳戶				國小午餐補助			
	幫助度	最大 (%)	次大 (%)	再次大 (%)	幫助度	最大 (%)	次大 (%)	再次大 (%)
總計	0.05	0.02	0.03	0.01	0.73	0.40	0.26	0.45
家戶型態								
單人家戶	-	-	-	-	0.04	-	0.05	-
夫婦	-	-	-	-	-	-	-	-
夫婦及未婚子女	0.03	-	0.04	-	1.03	0.49	0.46	0.70
夫(或婦)及未婚子女	0.06	0.03	0.03	-	0.62	0.39	0.20	0.31
祖父母、父母及未婚子女	0.13	0.07	0.06	0.07	1.68	1.03	0.47	1.00
夫婦及已婚子女	-	-	-	-	0.46	-	-	1.38
祖父母及未婚孫子女	-	-	-	-	-	-	-	-
有親屬關係	-	-	-	-	0.09	-	-	0.26
無親屬關係	-	-	-	-	-	-	-	-
戶內人口數								
1人	-	-	-	-	0.04	-	0.05	-
2~4人	0.06	0.04	0.04	-	0.71	0.37	0.27	0.47
5~7人	-	-	-	-	1.63	1.00	0.50	0.89
8人及以上	0.82	-	0.79	0.89	0.31	-	-	0.92
戶內具工作能力人數								
0人	0.02	-	0.03	-	0.04	-	0.04	0.04
1人	0.03	0.03	-	-	0.90	0.57	0.34	0.28
2人	0.07	0.04	0.04	-	1.15	0.48	0.50	1.02
3人及以上	0.09	-	0.09	0.10	0.98	0.75	-	0.68
住宅所有權屬								
自有(戶內經常居住成員所擁有)	0.08	0.03	0.06	0.03	1.11	0.64	0.41	0.59
不住在一起的配偶、父母或子女所擁有	-	-	-	-	0.12	-	-	0.36
租押	0.02	0.02	-	-	0.57	0.29	0.24	0.36
配住	-	-	-	-	2.71	-	-	8.14
借住	0.04	-	0.07	-	0.73	0.44	0.16	0.54
其他	-	-	-	-	-	-	-	-
住在機構或其他處所	-	-	-	-	-	-	-	-
每月家庭收入								
未滿10,000元	0.05	-	0.08	-	0.03	-	-	0.09
10,000~未滿20,000元	-	-	-	-	0.28	0.10	0.11	0.31
20,000~未滿30,000元	0.04	0.04	-	-	0.65	0.41	0.17	0.38
30,000~未滿40,000元	0.13	0.06	0.11	-	1.16	0.68	0.49	0.44
40,000~未滿50,000元	-	-	-	-	1.36	0.77	0.43	0.91
50,000~未滿60,000元	-	-	-	-	1.46	0.49	0.86	1.16
60,000~未滿70,000元	-	-	-	-	1.65	1.33	-	0.97
70,000元及以上	0.17	-	-	0.52	-	-	-	-
家庭收支狀況								
收入大於支出	0.05	-	0.05	0.04	0.46	0.08	0.32	0.50
收支平衡	0.06	0.05	0.02	-	1.22	0.83	0.30	0.58
支出大於收入	0.02	-	0.03	-	0.26	0.07	0.17	0.23
低收/中低收入戶年數								
未滿1年	0.21	0.09	0.18	-	0.84	0.55	0.19	0.50
1年~未滿3年	0.04	0.03	-	0.03	0.68	0.38	0.25	0.37
3年~未滿5年	0.02	-	0.02	-	0.85	0.49	0.29	0.49
5年~未滿10年	-	-	-	-	0.71	0.20	0.40	0.73
10年以上	-	-	-	-	-	-	-	-
家計負責人身分別								
原住民	-	-	-	-	0.52	-	0.43	0.71
榮民、榮眷	-	-	-	-	0.26	-	-	0.79
新住民	0.07	-	-	0.21	0.51	0.22	-	0.87
一般民眾	0.05	0.02	0.03	-	0.76	0.44	0.27	0.41

表125 最近一年接受政府救助幫助度
—按家庭狀況分(續8)

中華民國107年6月底

單位：戶；%；幫助度

項目別	就業類				住宅類			
	以工代賑				平價住宅借住、承租國(住)宅或房屋租金補助			
	幫助度	最大 (%)	次大 (%)	再次大 (%)	幫助度	最大 (%)	次大 (%)	再次大 (%)
總計	0.22	0.16	0.06	0.05	4.85	2.29	2.95	1.77
家戶型態								
單人家戶	0.12	0.06	0.09	-	4.11	1.09	3.29	2.46
夫婦	-	-	-	-	6.37	0.69	6.77	3.50
夫婦及未婚子女	0.33	0.29	-	0.14	4.88	2.69	2.60	1.35
夫(或婦)及未婚子女	0.18	0.12	0.08	0.03	5.77	2.69	3.72	1.81
祖父母、父母及未婚子女	0.28	0.22	0.06	0.06	4.58	3.12	1.62	1.12
夫婦及已婚子女	-	-	-	-	3.35	2.24	1.10	1.14
祖父母及未婚孫子女	-	-	-	-	3.49	0.78	1.43	5.26
有親屬關係	0.21	-	0.31	-	3.36	1.12	2.62	1.49
無親屬關係	-	-	-	-	2.01	-	2.88	0.25
戶內人口數								
1人	0.12	0.06	0.09	-	4.11	1.09	3.29	2.46
2~4人	0.21	0.14	0.07	0.06	5.28	2.75	2.94	1.68
5~7人	0.35	0.32	-	0.10	4.56	2.38	2.63	1.26
8人及以上	-	-	-	-	2.18	-	2.47	1.58
戶內具工作能力人數								
0人	-	-	-	-	3.64	0.66	3.15	2.63
1人	0.26	0.15	0.12	0.07	5.31	2.66	3.08	1.79
2人	0.35	0.27	0.08	0.07	5.40	3.20	2.72	1.16
3人及以上	0.34	0.31	-	0.10	5.19	3.14	2.58	0.97
住宅所有權屬								
自有(戶內經常居住成員所擁有)	0.22	0.20	-	0.06	-	-	-	-
不住在一起的配偶、父母或子女所擁有	-	-	-	-	-	-	-	-
租押	0.27	0.16	0.13	0.06	11.73	5.55	7.14	4.24
配住	-	-	-	-	-	-	-	-
借住	0.22	0.15	0.07	0.07	0.96	0.45	0.51	0.51
其他	0.54	0.54	-	-	-	-	-	-
住在機構或其他處所	-	-	-	-	0.20	-	0.30	-
每月家庭收入								
未滿10,000元	0.16	0.10	0.09	-	2.11	0.97	1.43	0.58
10,000~未滿20,000元	0.06	0.02	0.06	-	4.45	0.99	3.79	2.79
20,000~未滿30,000元	0.39	0.28	0.12	0.08	4.09	1.81	2.77	1.30
30,000~未滿40,000元	0.24	0.21	0.05	-	6.05	3.52	2.92	1.74
40,000~未滿50,000元	0.19	0.19	-	-	6.79	3.75	3.46	2.21
50,000~未滿60,000元	0.13	-	-	0.38	5.92	3.16	3.22	1.85
60,000~未滿70,000元	0.14	-	-	0.41	6.20	5.21	0.86	1.24
70,000元及以上	0.46	0.46	-	-	7.91	3.99	4.67	2.42
家庭收支狀況								
收入大於支出	0.37	0.32	0.05	0.04	5.75	3.09	3.15	1.66
收支平衡	0.11	0.05	0.07	0.05	4.14	1.81	2.56	1.87
支出大於收入	0.26	0.19	0.07	0.08	5.14	2.33	3.35	1.72
低收/中低收入戶年數								
未滿1年	0.31	0.31	-	-	4.80	2.09	3.44	1.27
1年~未滿3年	0.08	0.04	0.06	-	5.21	2.15	3.64	1.90
3年~未滿5年	0.21	0.14	0.06	0.08	4.49	2.58	2.06	1.61
5年~未滿10年	0.48	0.40	0.08	0.09	4.82	2.44	2.65	1.84
10年以上	0.41	0.19	0.19	0.30	5.33	1.14	4.71	3.14
家計負責人身分別								
原住民	0.50	0.50	-	-	3.61	1.54	2.67	0.87
榮民、榮譽	0.38	0.38	-	-	8.36	1.93	7.37	4.55
新住民	0.34	0.22	0.18	-	6.50	3.37	3.39	2.61
一般民眾	0.19	0.13	0.06	0.06	4.77	2.27	2.88	1.73

表125 最近一年接受政府救助幫助度
—按家庭狀況分(續9)

中華民國107年6月底

單位：戶；%；幫助度

項目別	住宅類				喪葬類			
	房屋修繕補助				喪葬補助			
	幫助度	最大 (%)	次大 (%)	再次大 (%)	幫助度	最大 (%)	次大 (%)	再次大 (%)
總計	0.06	0.05	0.02	0.01	0.07	0.03	0.02	0.10
家戶型態								
單人家戶	-	-	-	-	0.11	0.04	-	0.20
夫婦	-	-	-	-	-	-	-	-
夫婦及未婚子女	-	-	-	-	0.06	0.04	0.04	-
夫(或婦)及未婚子女	0.12	0.07	0.05	0.04	0.05	-	0.03	0.08
祖父母、父母及未婚子女	0.08	0.08	-	-	0.12	0.06	-	0.19
夫婦及已婚子女	-	-	-	-	-	-	-	-
祖父母及未婚孫子女	-	-	-	-	-	-	-	-
有親屬關係	0.34	0.34	-	-	-	-	-	-
無親屬關係	-	-	-	-	-	-	-	-
戶內人口數								
1人	-	-	-	-	0.11	0.04	-	0.20
2~4人	0.08	0.06	0.03	0.02	0.07	0.03	0.02	0.07
5~7人	0.07	0.07	-	-	0.06	-	0.05	0.06
8人及以上	-	-	-	-	-	-	-	-
戶內具工作能力人數								
0人	-	-	-	-	0.09	0.03	-	0.16
1人	0.17	0.13	0.04	0.03	0.07	0.03	0.03	0.06
2人	-	-	-	-	0.06	0.04	-	0.08
3人及以上	-	-	-	-	0.09	-	0.09	0.09
住宅所有權屬								
自有(戶內經常居住成員所擁有)	0.07	0.06	-	0.03	0.02	-	-	0.06
不住在一起的配偶、父母或子女所擁有	0.76	0.76	-	-	0.21	-	0.32	-
租押	0.03	-	0.04	-	0.10	0.05	0.02	0.12
配住	-	-	-	-	-	-	-	-
借住	-	-	-	-	0.14	0.06	-	0.22
其他	-	-	-	-	-	-	-	-
住在機構或其他處所	-	-	-	-	-	-	-	-
每月家庭收入								
未滿10,000元	0.19	0.19	-	-	0.06	-	-	0.17
10,000~未滿20,000元	0.06	0.04	-	0.06	0.16	0.09	-	0.22
20,000~未滿30,000元	-	-	-	-	0.03	-	-	0.08
30,000~未滿40,000元	0.06	0.06	-	-	0.05	-	0.05	0.05
40,000~未滿50,000元	-	-	-	-	0.09	0.09	-	-
50,000~未滿60,000元	0.16	-	0.24	-	0.10	-	0.16	-
60,000~未滿70,000元	-	-	-	-	-	-	-	-
70,000元及以上	-	-	-	-	-	-	-	-
家庭收支狀況								
收入大於支出	0.02	-	-	0.05	0.06	-	0.04	0.10
收支平衡	0.03	0.03	-	-	0.05	0.02	-	0.09
支出大於收入	0.14	0.11	0.05	-	0.11	0.06	0.03	0.10
低收/中低收入戶年數								
未滿1年	-	-	-	-	0.03	-	-	0.10
1年~未滿3年	0.07	0.07	-	-	0.12	0.09	-	0.09
3年~未滿5年	0.09	0.06	0.04	0.03	0.05	-	0.05	0.06
5年~未滿10年	-	-	-	-	0.03	-	-	0.08
10年以上	-	-	-	-	0.16	-	-	0.48
家計負責人身分別								
原住民	0.58	0.50	-	0.24	0.08	-	-	0.24
榮民、榮譽	-	-	-	-	-	-	-	-
新住民	0.20	-	0.30	-	-	-	-	-
一般民眾	0.02	0.02	-	-	0.08	0.03	0.02	0.10

表125 最近一年接受政府救助幫助度
—按家庭狀況分(續10)

中華民國107年6月底

單位：戶；%；幫助度

項目別	其他類							
	災害救助				國民年金保費			
	幫助度	最大 (%)	次大 (%)	再次大 (%)	幫助度	最大 (%)	次大 (%)	再次大 (%)
總計	0.00	-	-	0.01	0.44	0.22	0.28	0.10
家戶型態								
單人家戶	-	-	-	-	0.28	0.04	0.30	0.12
夫婦	-	-	-	-	1.15	0.74	0.59	0.05
夫婦及未婚子女	0.01	-	-	0.04	0.24	0.08	0.25	-
夫(或婦)及未婚子女	-	-	-	-	0.34	0.11	0.27	0.14
祖父母、父母及未婚子女	-	-	-	-	0.99	0.69	0.35	0.19
夫婦及已婚子女	-	-	-	-	1.83	1.10	1.10	-
祖父母及未婚孫子女	-	-	-	-	1.46	1.46	-	-
有親屬關係	-	-	-	-	0.29	0.29	-	-
無親屬關係	-	-	-	-	-	-	-	-
戶內人口數								
1人	-	-	-	-	0.28	0.04	0.30	0.12
2~4人	-	-	-	-	0.50	0.26	0.32	0.07
5~7人	0.02	-	-	0.05	0.36	0.22	0.16	0.12
8人及以上	-	-	-	-	1.90	1.65	-	0.76
戶內具工作能力人數								
0人	-	-	-	-	0.42	0.14	0.38	0.09
1人	-	-	-	-	0.54	0.32	0.30	0.06
2人	-	-	-	-	0.21	0.08	0.12	0.16
3人及以上	0.03	-	-	0.10	0.76	0.49	0.37	0.09
住宅所有權屬								
自有(戶內經常居住成員所擁有)	0.01	-	-	0.03	0.50	0.33	0.21	0.09
不住在一起的配偶、父母或子女所擁有	-	-	-	-	0.70	0.70	-	-
租押	-	-	-	-	0.42	0.14	0.35	0.14
配住	-	-	-	-	-	-	-	-
借住	-	-	-	-	0.46	0.15	0.46	0.01
其他	-	-	-	-	-	-	-	-
住在機構或其他處所	-	-	-	-	0.15	0.10	-	0.14
每月家庭收入								
未滿10,000元	-	-	-	-	0.50	0.24	0.35	0.08
10,000~未滿20,000元	-	-	-	-	0.48	0.28	0.27	0.07
20,000~未滿30,000元	-	-	-	-	0.51	0.29	0.29	0.09
30,000~未滿40,000元	-	-	-	-	0.16	0.05	0.09	0.15
40,000~未滿50,000元	-	-	-	-	0.51	0.21	0.39	0.10
50,000~未滿60,000元	0.05	-	-	0.16	0.32	-	0.48	-
60,000~未滿70,000元	-	-	-	-	0.73	0.47	0.40	-
70,000元及以上	-	-	-	-	1.32	0.88	0.44	0.44
家庭收支狀況								
收入大於支出	0.01	-	-	0.04	0.35	0.17	0.26	0.04
收支平衡	-	-	-	-	0.61	0.34	0.34	0.12
支出大於收入	-	-	-	-	0.28	0.10	0.22	0.10
低收/中低收入戶年數								
未滿1年	-	-	-	-	0.54	0.24	0.35	0.19
1年~未滿3年	-	-	-	-	0.49	0.22	0.38	0.06
3年~未滿5年	0.01	-	-	0.03	0.42	0.20	0.25	0.14
5年~未滿10年	-	-	-	-	0.35	0.29	0.09	0.01
10年以上	-	-	-	-	0.32	0.20	0.18	-
家計負責人身分別								
原住民	-	-	-	-	0.41	0.24	0.25	-
榮民、榮譽	-	-	-	-	0.16	0.16	-	-
新住民	-	-	-	-	0.82	0.18	0.87	0.19
一般民眾	0.00	-	-	0.01	0.43	0.23	0.25	0.10

表125 最近一年接受政府救助幫助度
—按家庭狀況分(續11完)

中華民國107年6月底

單位：戶；%；幫助度

項目別	其他類				單身於安養、 養護機構安置 (%)
	其他救助				
	幫助度	最大 (%)	次大 (%)	再次大 (%)	
總計	0.91	0.67	0.23	0.23	1.82
家戶型態					
單人家戶	0.37	0.29	0.09	0.05	8.19
夫婦	1.87	1.87	-	-	0.05
夫婦及未婚子女	0.61	0.42	0.16	0.24	-
夫(或婦)及未婚子女	0.86	0.51	0.35	0.35	0.04
祖父母、父母及未婚子女	2.02	1.68	0.31	0.38	-
夫婦及已婚子女	0.73	-	1.10	-	-
祖父母及未婚孫子女	1.23	0.75	0.72	-	-
有親屬關係	0.53	0.53	-	-	0.53
無親屬關係	8.02	8.02	-	-	-
戶內人口數					
1人	0.37	0.29	0.09	0.05	8.19
2~4人	0.97	0.73	0.24	0.24	0.05
5~7人	1.23	0.89	0.32	0.39	-
8人及以上	2.42	1.62	0.82	0.76	-
戶內具工作能力人數					
0人	0.65	0.40	0.27	0.20	6.33
1人	1.12	1.00	0.12	0.13	0.05
2人	0.79	0.44	0.31	0.46	-
3人及以上	1.16	0.95	0.28	0.10	-
住宅所有權屬					
自有(戶內經常居住成員所擁有)	1.29	1.00	0.26	0.35	-
不住在一起的配偶、父母或子女所擁有	0.12	-	-	0.37	-
租押	0.69	0.44	0.27	0.20	-
配住	-	-	-	-	-
借住	0.66	0.48	0.20	0.15	-
其他	-	-	-	-	-
住在機構或其他處所	1.16	1.09	0.09	0.01	26.32
每月家庭收入					
未滿10,000元	0.22	0.18	0.02	0.08	2.80
10,000~未滿20,000元	0.67	0.57	0.02	0.23	4.38
20,000~未滿30,000元	1.16	0.87	0.30	0.25	2.09
30,000~未滿40,000元	1.00	0.75	0.24	0.28	0.05
40,000~未滿50,000元	1.19	0.86	0.39	0.21	-
50,000~未滿60,000元	0.58	0.16	0.48	0.31	-
60,000~未滿70,000元	1.57	1.41	-	0.48	-
70,000元及以上	2.44	1.51	1.39	-	-
家庭收支狀況					
收入大於支出	1.03	0.75	0.21	0.43	1.04
收支平衡	0.85	0.56	0.31	0.25	2.36
支出大於收入	0.89	0.78	0.13	0.07	1.66
低收/中低收入戶年數					
未滿1年	0.68	0.48	0.17	0.25	0.82
1年~未滿3年	1.06	0.83	0.20	0.26	1.85
3年~未滿5年	0.89	0.59	0.32	0.25	1.48
5年~未滿10年	0.63	0.50	0.10	0.18	1.98
10年以上	1.21	1.12	0.13	-	5.99
家計負責人身分別					
原住民	1.43	0.88	0.49	0.66	1.10
榮民、榮眷	6.94	4.62	3.07	0.82	3.19
新住民	0.99	0.91	-	0.23	0.13
一般民眾	0.79	0.59	0.19	0.20	1.93

表126 最近一年接受民間救助來源

—按地區及款別分

中華民國107年6月底

單位：戶；%

項目別	總計		沒有接受民間救助 (%)	有接受 民間救助 (%)	民間救助來源(複選)		
	戶數	百分比			國內慈善救濟機構	國外慈善救濟機構	分戶之父母或子女
總計	250,498	100.00	65.90	34.10	15.28	0.20	3.70
低收入戶	141,441	100.00	59.36	40.64	19.33	0.17	3.50
第一款(類)	3,164	100.00	59.67	40.33	20.95	-	1.77
第二款(類)	33,040	100.00	55.76	44.24	20.94	0.08	3.19
第三款(類)	105,237	100.00	60.48	39.52	18.78	0.20	3.65
中低收入戶	109,057	100.00	74.39	25.61	10.02	0.25	3.95
北部地區	79,523	100.00	63.28	36.72	16.38	0.15	3.93
低收入戶	55,563	100.00	59.12	40.88	19.39	0.11	3.52
第一款(類)	2,067	100.00	53.41	46.59	26.12	-	2.03
第二款(類)	9,426	100.00	54.56	45.44	27.34	0.14	2.95
第三款(類)	44,070	100.00	60.37	39.63	17.37	0.11	3.71
中低收入戶	23,960	100.00	72.92	27.08	9.40	0.25	4.86
中部地區	72,311	100.00	71.32	28.68	13.22	0.15	2.45
低收入戶	36,522	100.00	64.11	35.89	17.61	0.07	2.29
第一款(類)	431	100.00	84.92	15.08	3.25	-	2.32
第二款(類)	9,896	100.00	61.98	38.02	13.86	-	1.50
第三款(類)	26,195	100.00	64.57	35.43	19.26	0.10	2.60
中低收入戶	35,789	100.00	78.69	21.31	8.75	0.23	2.62
南部地區	86,293	100.00	65.75	34.25	14.45	0.25	4.50
低收入戶	40,936	100.00	57.40	42.60	19.12	0.21	4.74
第一款(類)	549	100.00	66.30	33.70	14.21	-	-
第二款(類)	12,222	100.00	52.27	47.73	20.87	0.11	5.08
第三款(類)	28,165	100.00	59.46	40.54	18.45	0.26	4.69
中低收入戶	45,357	100.00	73.29	26.71	10.23	0.28	4.27
東部地區	11,879	100.00	52.91	47.09	26.26	0.51	3.77
低收入戶	8,101	100.00	50.34	49.66	27.90	0.75	2.26
第一款(類)	104	100.00	43.27	56.73	29.81	-	3.85
第二款(類)	1,395	100.00	52.26	47.74	28.82	-	-
第三款(類)	6,602	100.00	50.05	49.95	27.67	0.92	2.71
中低收入戶	3,778	100.00	58.42	41.58	22.76	-	7.01
金馬地區	492	100.00	32.72	67.28	21.34	-	6.91
低收入戶	319	100.00	35.74	64.26	17.87	-	10.66
第一款(類)	13	100.00	69.23	30.77	-	-	-
第二款(類)	101	100.00	28.71	71.29	17.82	-	5.94
第三款(類)	205	100.00	37.07	62.93	19.02	-	13.66
中低收入戶	173	100.00	27.17	72.83	27.75	-	-

表126 最近一年接受民間救助來源
—按地區及款別分(續完)

中華民國107年6月底

單位：戶；%

項目別	民間救助來源(複選)					
	兄弟姊妹	親戚(不含父母、子女、兄弟姊妹)	朋友或鄰居	企業	社會善心人士(含媒體、學校、政府等單位協助公開募款)	實物銀行
總計	10.93	4.50	3.49	0.59	5.02	2.12
低收入戶	12.98	5.49	4.07	0.54	5.88	2.85
第一款(類)	9.96	6.67	2.56	0.19	2.05	1.71
第二款(類)	15.80	5.57	4.62	0.44	6.08	2.50
第三款(類)	12.19	5.43	3.94	0.59	5.93	2.99
中低收入戶	8.25	3.21	2.75	0.65	3.91	1.17
北部地區	12.26	4.85	3.50	0.34	3.31	1.60
低收入戶	13.41	5.17	3.50	0.33	3.80	2.10
第一款(類)	11.22	7.06	1.50	-	1.94	0.15
第二款(類)	12.89	3.45	2.26	0.40	2.81	0.94
第三款(類)	13.63	5.45	3.85	0.33	4.10	2.44
中低收入戶	9.59	4.12	3.50	0.38	2.19	0.44
中部地區	9.27	4.56	2.80	0.07	4.61	0.97
低收入戶	11.20	5.61	3.64	-	6.32	1.57
第一款(類)	6.96	4.87	2.78	-	0.23	-
第二款(類)	13.72	5.33	4.42	-	8.67	2.00
第三款(類)	10.31	5.73	3.36	-	5.53	1.43
中低收入戶	7.30	3.49	1.94	0.15	2.86	0.35
南部地區	10.91	4.15	3.62	1.33	6.69	3.64
低收入戶	13.88	5.86	4.60	1.43	7.83	5.26
第一款(類)	6.56	6.38	4.92	1.09	3.28	8.93
第二款(類)	19.60	7.30	5.91	0.88	6.37	4.07
第三款(類)	11.54	5.23	4.03	1.68	8.55	5.71
中低收入戶	8.23	2.60	2.74	1.24	5.67	2.17
東部地區	11.55	3.81	6.11	-	7.00	1.61
低收入戶	12.91	4.85	6.74	-	8.43	1.63
第一款(類)	13.46	7.69	10.58	-	5.77	1.92
第二款(類)	15.77	6.02	8.60	-	7.46	3.01
第三款(類)	12.30	4.56	6.29	-	8.68	1.33
中低收入戶	8.63	1.56	4.76	-	3.94	1.56
金馬地區	26.63	15.45	19.31	-	0.61	-
低收入戶	30.41	15.05	15.67	-	0.94	-
第一款(類)	23.08	7.69	-	-	-	-
第二款(類)	32.67	11.88	35.64	-	2.97	-
第三款(類)	29.76	17.07	6.83	-	-	-
中低收入戶	19.65	16.18	26.01	-	-	-

表127 最近一年接受民間救助來源
—按家庭狀況分

中華民國107年6月底

單位：戶；%

項目別	總計		沒有接受 民間救助 (%)	有接受民 間救助 (%)	民間救助來源(複選)		
	戶數	百分比			國內慈善 救濟機構	國外慈善 救濟機構	分戶之父 母或子女
總計	250,498	100.00	65.90	34.10	15.28	0.20	3.70
家戶型態							
單人家戶	54,595	100.00	55.50	44.50	17.41	0.10	3.49
夫婦	3,912	100.00	61.63	38.37	16.13	-	7.39
夫婦及未婚子女	64,952	100.00	74.15	25.85	13.07	0.14	2.82
夫(或婦)及未婚子女	71,711	100.00	64.71	35.29	17.06	0.25	4.79
祖父母、父母及未婚子女	40,391	100.00	70.43	29.57	13.52	0.42	2.91
夫婦及已婚子女	2,097	100.00	73.72	26.28	9.59	-	3.77
祖父母及未婚孫子女	3,346	100.00	59.80	40.20	19.16	-	5.23
有親屬關係	8,696	100.00	61.17	38.83	12.18	0.15	3.25
無親屬關係	798	100.00	61.40	38.60	6.77	-	10.53
戶內人口數							
1人	54,595	100.00	55.50	44.50	17.41	0.10	3.49
2~4人	145,287	100.00	67.79	32.21	14.96	0.24	4.20
5~7人	47,583	100.00	71.78	28.22	13.70	0.20	2.60
8人及以上	3,033	100.00	70.59	29.41	17.11	-	0.76
戶內具工作能力人數							
0人	71,059	100.00	53.44	46.56	19.74	0.12	4.87
1人	86,099	100.00	65.90	34.10	15.70	0.26	3.93
2人	66,432	100.00	74.82	25.18	12.30	0.26	2.78
3人及以上	26,908	100.00	76.83	23.17	9.52	0.11	2.10
住宅所有權屬							
自有(戶內經常居住成員所擁有)	87,572	100.00	71.61	28.39	13.92	0.27	3.21
不住在一起的配偶、父母或子女所擁有	7,855	100.00	57.82	42.18	15.96	0.75	9.45
租押	100,276	100.00	65.23	34.77	17.62	0.20	3.50
配住	344	100.00	58.14	41.86	13.66	-	8.14
借住	36,250	100.00	57.45	42.55	14.85	0.04	4.22
其他	924	100.00	63.53	36.47	17.21	-	2.60
住在機構或其他處所	17,277	100.00	62.55	37.45	9.11	-	3.52
每月家庭收入							
未滿10,000元	30,873	100.00	57.45	42.55	16.05	0.27	4.65
10,000~未滿20,000元	53,883	100.00	57.25	42.75	18.47	0.27	4.93
20,000~未滿30,000元	62,081	100.00	64.39	35.61	15.71	0.21	4.18
30,000~未滿40,000元	50,258	100.00	70.71	29.29	13.99	0.27	3.33
40,000~未滿50,000元	26,378	100.00	74.78	25.22	13.71	-	2.12
50,000~未滿60,000元	15,984	100.00	77.01	22.99	12.34	0.08	1.22
60,000~未滿70,000元	5,799	100.00	79.89	20.11	10.05	-	0.88
70,000元及以上	5,242	100.00	82.43	17.57	7.94	-	1.85
家庭收支狀況							
收入大於支出	61,359	100.00	70.62	29.38	15.62	0.18	1.58
收支平衡	110,553	100.00	67.59	32.41	13.69	0.19	4.38
支出大於收入	78,586	100.00	59.85	40.15	17.25	0.24	4.39
低收/中低收入戶年數							
未滿1年	28,675	100.00	66.86	33.14	13.34	0.20	3.95
1年~未滿3年	84,535	100.00	66.10	33.90	15.22	0.14	4.12
3年~未滿5年	96,565	100.00	65.89	34.11	14.81	0.24	3.60
5年~未滿10年	27,960	100.00	66.78	33.22	16.63	0.28	2.43
10年以上	12,763	100.00	60.64	39.36	20.64	0.20	3.77
家計負責人身分別							
原住民	12,263	100.00	51.53	48.47	27.24	0.50	3.94
榮民、榮眷	3,162	100.00	58.51	41.49	19.96	-	2.85
新住民	12,586	100.00	70.38	29.62	18.58	0.41	1.16
一般民眾	222,487	100.00	66.55	33.45	14.37	0.18	3.84

表127 最近一年接受民間救助來源
—按家庭狀況分(續完)

中華民國107年6月底

單位：戶；%

項目別	民間救助來源(複選)					
	兄弟姊妹	親戚(不含父母、子女、兄弟姊妹)	朋友或鄰居	企業	社會善心人士(含媒體、學校、政府等單位協助公開募款)	實物銀行
總計	10.93	4.50	3.49	0.59	5.02	2.12
家戶型態						
單人家戶	18.64	6.76	5.09	0.27	4.76	1.77
夫婦	12.19	4.78	3.99	-	4.55	1.28
夫婦及未婚子女	6.36	2.47	2.18	0.89	4.54	2.31
夫(或婦)及未婚子女	10.78	4.28	3.88	0.51	5.53	2.49
祖父母、父母及未婚子女	7.45	3.66	2.73	0.94	4.90	1.88
夫婦及已婚子女	9.44	1.10	1.34	-	5.96	2.29
祖父母及未婚孫子女	9.09	11.00	4.06	-	7.56	1.43
有親屬關係	14.88	9.17	2.99	-	5.59	1.20
無親屬關係	6.27	6.27	11.15	-	4.89	5.26
戶內人口數						
1人	18.64	6.76	5.09	0.27	4.76	1.77
2~4人	9.40	4.21	3.18	0.61	4.99	2.04
5~7人	7.23	2.95	2.68	0.82	5.27	2.67
8人及以上	3.20	1.62	2.47	1.71	7.35	3.23
戶內具工作能力人數						
0人	17.98	6.81	4.79	0.32	5.29	2.16
1人	9.80	4.60	3.55	0.64	5.44	2.66
2人	6.69	2.37	2.46	0.53	4.28	1.78
3人及以上	6.33	3.29	2.44	1.28	4.78	1.09
住宅所有權屬						
自有(戶內經常居住成員所擁有)	8.59	4.03	3.02	0.83	4.64	1.39
不住在一起的配偶、父母或子女所擁有	11.83	5.23	3.91	0.50	6.02	2.52
租押	8.77	3.40	3.68	0.43	4.98	2.43
配住	11.34	8.72	-	-	-	-
借住	17.78	7.57	4.89	0.57	6.23	3.67
其他	-	5.52	14.83	-	4.22	2.38
住在機構或其他處所	21.03	6.34	1.13	0.36	4.33	0.58
每月家庭收入						
未滿10,000元	14.99	7.13	6.65	0.24	5.28	2.93
10,000~未滿20,000元	15.20	5.81	3.95	0.56	5.66	2.17
20,000~未滿30,000元	11.41	5.06	2.94	0.47	5.86	1.83
30,000~未滿40,000元	8.26	3.13	3.64	0.90	4.94	2.68
40,000~未滿50,000元	6.35	2.48	2.05	0.76	4.11	1.44
50,000~未滿60,000元	6.47	2.45	1.71	0.49	3.06	1.07
60,000~未滿70,000元	7.02	1.97	1.69	0.43	1.31	1.22
70,000元及以上	3.85	1.05	-	0.90	2.31	2.33
家庭收支狀況						
收入大於支出	7.35	5.03	2.53	0.73	5.98	1.52
收支平衡	11.75	3.50	2.91	0.42	4.13	1.96
支出大於收入	12.56	5.49	5.07	0.71	5.53	2.81
低收/中低收入戶年數						
未滿1年	11.25	4.16	4.24	0.94	3.91	1.69
1年~未滿3年	10.93	4.61	3.49	0.52	4.59	1.82
3年~未滿5年	11.07	4.78	3.71	0.56	5.74	2.21
5年~未滿10年	9.83	3.22	2.59	0.23	4.82	2.78
10年以上	11.45	5.17	2.19	1.27	5.36	2.89
家計負責人身分別						
原住民	11.26	4.59	5.32	0.39	8.64	2.50
榮民、榮眷	17.77	7.15	5.69	-	2.37	1.64
新住民	4.50	2.39	4.03	1.60	4.25	2.96
一般民眾	11.17	4.57	3.33	0.55	4.90	2.05

表128 最近一年接受民間救助幫助度
—按地區及款別分

中華民國107年6月底

單位：戶；%；幫助度

項目別	總計		沒有接受 民間救助 (%)	有接受民 間救助 (%)	接受民間救助			
	戶數	百分比			國內慈善救濟機構			
					幫助度	最大 (%)	次大 (%)	再次大 (%)
總計	250,498	100.00	65.90	34.10	14.28	12.96	1.72	0.51
低收入戶	141,441	100.00	59.36	40.64	18.09	16.55	1.98	0.68
第一款(類)	3,164	100.00	59.67	40.33	20.30	20.04	0.13	0.54
第二款(類)	33,040	100.00	55.76	44.24	19.24	17.25	2.36	1.28
第三款(類)	105,237	100.00	60.48	39.52	17.67	16.22	1.91	0.50
中低收入戶	109,057	100.00	74.39	25.61	9.33	8.32	1.38	0.28
北部地區	79,523	100.00	63.28	36.72	15.85	15.17	0.96	0.12
低收入戶	55,563	100.00	59.12	40.88	18.79	18.10	0.98	0.12
第一款(類)	2,067	100.00	53.41	46.59	25.58	25.45	0.10	0.19
第二款(類)	9,426	100.00	54.56	45.44	26.78	25.79	1.41	0.14
第三款(類)	44,070	100.00	60.37	39.63	16.77	16.11	0.93	0.11
中低收入戶	23,960	100.00	72.92	27.08	9.02	8.38	0.90	0.13
中部地區	72,311	100.00	71.32	28.68	12.40	11.20	1.64	0.32
低收入戶	36,522	100.00	64.11	35.89	16.61	15.18	1.94	0.42
第一款(類)	431	100.00	84.92	15.08	1.55	0.70	-	2.55
第二款(類)	9,896	100.00	61.98	38.02	13.23	12.44	0.95	0.47
第三款(類)	26,195	100.00	64.57	35.43	18.14	16.45	2.34	0.37
中低收入戶	35,789	100.00	78.69	21.31	8.10	7.14	1.33	0.21
南部地區	86,293	100.00	65.75	34.25	12.88	10.86	2.51	1.02
低收入戶	40,936	100.00	57.40	42.60	16.83	14.02	3.38	1.66
第一款(類)	549	100.00	66.30	33.70	14.21	14.21	-	-
第二款(類)	12,222	100.00	52.27	47.73	17.50	13.71	4.19	2.97
第三款(類)	28,165	100.00	59.46	40.54	16.59	14.15	3.09	1.13
中低收入戶	45,357	100.00	73.29	26.71	9.31	8.01	1.72	0.45
東部地區	11,879	100.00	52.91	47.09	25.22	23.98	1.60	0.52
低收入戶	8,101	100.00	50.34	49.66	26.48	24.91	1.98	0.77
第一款(類)	104	100.00	43.27	56.73	27.88	25.96	1.92	1.92
第二款(類)	1,395	100.00	52.26	47.74	26.43	24.52	2.87	-
第三款(類)	6,602	100.00	50.05	49.95	26.47	24.98	1.79	0.91
中低收入戶	3,778	100.00	58.42	41.58	22.50	21.97	0.79	-
金馬地區	492	100.00	32.72	67.28	18.70	18.70	-	-
低收入戶	319	100.00	35.74	64.26	15.67	15.67	-	-
第一款(類)	13	100.00	69.23	30.77	-	-	-	-
第二款(類)	101	100.00	28.71	71.29	17.82	17.82	-	-
第三款(類)	205	100.00	37.07	62.93	15.61	15.61	-	-
中低收入戶	173	100.00	27.17	72.83	24.28	24.28	-	-

註：1.幫助度=1×最大+(2/3)×次大+(1/3)×再次大。
2.接受民間救助主要來源以有接受民間救助者為分母計算而得。

表128 最近一年接受民間救助幫助度
—按地區及款別分(續1)

中華民國107年6月底

單位：戶；%；幫助度

項目別	接受民間救助							
	國外慈善救濟機構				分戶之父母或子女			
	幫助度	最大 (%)	次大 (%)	再次大 (%)	幫助度	最大 (%)	次大 (%)	再次大 (%)
總計	0.16	0.12	0.05	0.03	3.43	3.08	0.49	0.06
低收入戶	0.14	0.12	0.03	0.02	3.21	2.80	0.59	0.05
第一款(類)	-	-	-	-	1.77	1.77	-	-
第二款(類)	0.07	0.04	0.04	-	2.85	2.18	1.01	-
第三款(類)	0.17	0.14	0.03	0.02	3.36	3.03	0.47	0.07
中低收入戶	0.19	0.12	0.07	0.05	3.71	3.45	0.36	0.07
北部地區	0.11	0.08	0.04	0.04	3.61	3.27	0.48	0.06
低收入戶	0.11	0.11	-	-	3.20	2.87	0.49	0.04
第一款(類)	-	-	-	-	2.03	2.03	-	-
第二款(類)	0.14	0.14	-	-	2.69	2.17	0.77	-
第三款(類)	0.11	0.11	-	-	3.37	3.05	0.45	0.05
中低收入戶	0.13	-	0.13	0.13	4.54	4.20	0.45	0.10
中部地區	0.14	0.11	0.04	-	2.29	2.06	0.32	0.03
低收入戶	0.07	0.07	-	-	2.04	1.59	0.64	0.06
第一款(類)	-	-	-	-	2.32	2.32	-	-
第二款(類)	-	-	-	-	1.14	0.42	1.07	-
第三款(類)	0.10	0.10	-	-	2.38	2.02	0.49	0.08
中低收入戶	0.21	0.15	0.08	-	2.54	2.54	-	-
南部地區	0.20	0.15	0.04	0.06	4.18	3.75	0.61	0.08
低收入戶	0.16	0.12	0.03	0.06	4.38	3.83	0.80	0.06
第一款(類)	-	-	-	-	-	-	-	-
第二款(類)	0.07	-	0.11	-	4.66	3.81	1.27	-
第三款(類)	0.20	0.17	-	0.09	4.35	3.92	0.61	0.09
中低收入戶	0.23	0.18	0.05	0.06	4.00	3.68	0.44	0.11
東部地區	0.43	0.25	0.26	-	3.52	3.02	0.75	-
低收入戶	0.63	0.37	0.38	-	2.26	2.26	-	-
第一款(類)	-	-	-	-	3.85	3.85	-	-
第二款(類)	-	-	-	-	-	-	-	-
第三款(類)	0.77	0.45	0.47	-	2.71	2.71	-	-
中低收入戶	-	-	-	-	6.23	4.66	2.36	-
金馬地區	-	-	-	-	6.91	6.91	-	-
低收入戶	-	-	-	-	10.66	10.66	-	-
第一款(類)	-	-	-	-	-	-	-	-
第二款(類)	-	-	-	-	5.94	5.94	-	-
第三款(類)	-	-	-	-	13.66	13.66	-	-
中低收入戶	-	-	-	-	-	-	-	-

表128 最近一年接受民間救助幫助度
—按地區及款別分(續2)

中華民國107年6月底

單位：戶；%；幫助度

項目別	接受民間救助							
	兄弟姐妹				親戚(不含父母、子女、兄弟姐妹)			
	幫助度	最大 (%)	次大 (%)	再次大 (%)	幫助度	最大 (%)	次大 (%)	再次大 (%)
總計	9.84	8.43	1.96	0.30	3.86	3.00	1.18	0.21
低收入戶	11.73	10.08	2.30	0.34	4.69	3.61	1.49	0.25
第一款(類)	9.88	9.73	0.22	-	6.34	5.69	0.98	-
第二款(類)	14.38	12.27	3.05	0.24	4.76	3.53	1.86	-
第三款(類)	10.95	9.41	2.13	0.38	4.62	3.58	1.39	0.34
中低收入戶	7.39	6.30	1.51	0.26	2.77	2.20	0.78	0.16
北部地區	11.40	10.11	1.90	0.06	4.26	3.46	1.12	0.18
低收入戶	12.45	11.05	2.05	0.09	4.53	3.75	1.07	0.21
第一款(類)	11.14	10.98	0.24	-	6.92	6.63	0.44	-
第二款(類)	12.33	11.22	1.67	-	3.24	2.83	0.62	-
第三款(類)	12.53	11.01	2.22	0.11	4.70	3.81	1.20	0.27
中低收入戶	8.96	7.95	1.53	-	3.63	2.78	1.22	0.11
中部地區	8.38	7.34	1.29	0.53	4.03	3.15	1.27	0.11
低收入戶	10.13	8.98	1.37	0.70	5.00	3.86	1.68	0.07
第一款(類)	6.96	6.96	-	-	4.87	4.87	-	-
第二款(類)	13.22	12.22	1.51	-	4.54	2.98	2.34	-
第三款(類)	9.02	7.80	1.34	0.98	5.18	4.17	1.46	0.10
中低收入戶	6.59	5.67	1.21	0.35	3.03	2.42	0.85	0.14
南部地區	9.47	7.68	2.50	0.36	3.43	2.60	1.10	0.29
低收入戶	12.05	9.73	3.28	0.39	4.84	3.57	1.71	0.37
第一款(類)	6.56	6.56	-	-	5.16	2.73	3.64	-
第二款(類)	16.85	13.17	5.27	0.49	6.20	4.66	2.32	-
第三款(類)	10.07	8.30	2.48	0.35	4.24	3.12	1.40	0.54
中低收入戶	7.14	5.82	1.81	0.34	2.16	1.72	0.55	0.22
東部地區	10.47	8.99	2.14	0.17	2.74	1.49	1.62	0.51
低收入戶	11.82	9.89	2.78	0.25	3.29	1.46	2.37	0.75
第一款(類)	12.82	11.54	1.92	-	7.05	5.77	1.92	-
第二款(類)	13.81	11.33	3.01	1.43	3.49	1.58	2.87	-
第三款(類)	11.39	9.56	2.74	-	3.19	1.36	2.27	0.92
中低收入戶	7.58	7.07	0.77	-	1.56	1.56	-	-
金馬地區	23.44	17.07	9.55	-	14.57	12.80	2.64	-
低收入戶	26.02	17.24	13.17	-	14.32	12.85	2.19	-
第一款(類)	23.08	23.08	-	-	7.69	7.69	-	-
第二款(類)	27.72	17.82	14.85	-	11.88	11.88	-	-
第三款(類)	25.37	16.59	13.17	-	15.93	13.66	3.41	-
中低收入戶	18.69	16.76	2.89	-	15.03	12.72	3.47	-

表128 最近一年接受民間救助幫助度
—按地區及款別分(續3)

中華民國107年6月底

單位：戶；%；幫助度

項目別	接受民間救助							
	朋友或鄰居				企業			
	幫助度	最大 (%)	次大 (%)	再次大 (%)	幫助度	最大 (%)	次大 (%)	再次大 (%)
總計	2.78	1.96	1.02	0.43	0.42	0.22	0.23	0.13
低收入戶	3.20	2.27	1.10	0.61	0.36	0.17	0.23	0.13
第一款(類)	1.71	0.79	1.23	0.28	0.13	-	0.19	-
第二款(類)	3.83	3.04	0.85	0.66	0.30	0.20	0.04	0.20
第三款(類)	3.05	2.07	1.17	0.61	0.39	0.16	0.29	0.12
中低收入戶	2.24	1.57	0.91	0.19	0.49	0.29	0.24	0.12
北部地區	2.88	2.18	0.93	0.24	0.21	0.10	0.13	0.09
低收入戶	2.87	2.24	0.80	0.30	0.20	0.09	0.13	0.07
第一款(類)	0.85	0.34	0.77	-	-	-	-	-
第二款(類)	2.11	2.01	0.16	-	0.13	-	-	0.40
第三款(類)	3.13	2.38	0.93	0.37	0.22	0.11	0.17	-
中低收入戶	2.90	2.04	1.24	0.11	0.25	0.13	0.13	0.13
中部地區	2.25	1.55	0.84	0.40	0.05	-	0.07	-
低收入戶	2.90	2.02	1.04	0.59	-	-	-	-
第一款(類)	1.93	0.23	2.55	-	-	-	-	-
第二款(類)	3.70	2.85	0.98	0.59	-	-	-	-
第三款(類)	2.62	1.73	1.04	0.60	-	-	-	-
中低收入戶	1.58	1.08	0.65	0.22	0.10	-	0.15	-
南部地區	2.82	1.91	1.12	0.49	0.97	0.54	0.49	0.29
低收入戶	3.51	2.36	1.31	0.85	0.98	0.46	0.61	0.37
第一款(類)	3.70	2.37	1.46	1.09	0.73	-	1.09	-
第二款(類)	4.80	3.76	1.10	0.94	0.70	0.55	0.11	0.23
第三款(類)	2.95	1.75	1.40	0.80	1.11	0.43	0.81	0.44
中低收入戶	2.19	1.51	0.94	0.17	0.96	0.62	0.39	0.22
東部地區	4.62	3.02	1.69	1.40	-	-	-	-
低收入戶	4.91	2.94	2.12	1.68	-	-	-	-
第一款(類)	7.37	3.85	3.85	2.88	-	-	-	-
第二款(類)	6.21	4.30	1.43	2.87	-	-	-	-
第三款(類)	4.60	2.64	2.24	1.41	-	-	-	-
中低收入戶	3.98	3.20	0.77	0.79	-	-	-	-
金馬地區	16.19	11.18	6.91	1.22	-	-	-	-
低收入戶	12.12	6.90	6.90	1.88	-	-	-	-
第一款(類)	-	-	-	-	-	-	-	-
第二款(類)	26.73	14.85	14.85	5.94	-	-	-	-
第三款(類)	5.69	3.41	3.41	-	-	-	-	-
中低收入戶	23.70	19.08	6.94	-	-	-	-	-

表128 最近一年接受民間救助幫助度
—按地區及款別分(續4完)

中華民國107年6月底

單位：戶；%；幫助度

項目別	接受民間救助							
	社會善心人士(含媒體、學校、政府等單位協助公開募款)				實物銀行			
	幫助度	最大(%)	次大(%)	再次大(%)	幫助度	最大(%)	次大(%)	再次大(%)
總計	4.16	3.11	1.39	0.38	1.70	1.21	0.64	0.22
低收入戶	4.81	3.50	1.82	0.31	2.23	1.55	0.85	0.34
第一款(類)	1.39	1.04	0.38	0.28	1.47	1.26	0.19	0.25
第二款(類)	5.32	4.26	1.49	0.22	2.00	1.49	0.67	0.21
第三款(類)	4.75	3.33	1.96	0.34	2.33	1.58	0.93	0.39
中低收入戶	3.32	2.61	0.83	0.47	1.02	0.76	0.36	0.05
北部地區	2.54	1.75	1.15	0.07	1.08	0.61	0.49	0.41
低收入戶	2.81	1.86	1.39	0.05	1.39	0.82	0.56	0.59
第一款(類)	1.21	1.02	0.19	0.19	0.15	0.15	-	-
第二款(類)	1.96	1.06	1.35	-	0.46	0.21	-	0.73
第三款(類)	3.06	2.07	1.46	0.06	1.65	0.99	0.71	0.58
中低收入戶	1.91	1.48	0.60	0.11	0.34	0.13	0.32	-
中部地區	3.88	2.78	1.51	0.28	0.71	0.48	0.29	0.14
低收入戶	5.18	3.39	2.51	0.34	1.14	0.80	0.36	0.28
第一款(類)	0.15	-	0.23	-	-	-	-	-
第二款(類)	7.65	5.61	3.06	-	1.52	1.50	0.03	-
第三款(類)	4.33	2.61	2.34	0.47	1.01	0.56	0.49	0.39
中低收入戶	2.56	2.16	0.49	0.21	0.28	0.14	0.21	-
南部地區	5.62	4.35	1.53	0.75	3.16	2.40	1.07	0.13
低收入戶	6.65	5.19	1.86	0.64	4.52	3.31	1.75	0.15
第一款(類)	2.37	1.46	0.91	0.91	7.59	6.38	1.09	1.46
第二款(類)	5.91	5.43	0.50	0.44	3.60	2.64	1.43	-
第三款(類)	7.05	5.16	2.47	0.72	4.87	3.54	1.90	0.18
中低收入戶	4.69	3.58	1.24	0.85	1.94	1.59	0.46	0.12
東部地區	6.31	5.34	1.25	0.41	1.41	1.00	0.61	-
低收入戶	7.78	6.73	1.46	0.25	1.46	1.11	0.52	-
第一款(類)	5.13	3.85	1.92	-	1.92	1.92	-	-
第二款(類)	6.50	6.02	-	1.43	2.01	-	3.01	-
第三款(類)	8.09	6.92	1.76	-	1.33	1.33	-	-
中低收入戶	3.16	2.36	0.82	0.77	1.30	0.77	0.79	-
金馬地區	0.61	0.61	-	-	-	-	-	-
低收入戶	0.94	0.94	-	-	-	-	-	-
第一款(類)	-	-	-	-	-	-	-	-
第二款(類)	2.97	2.97	-	-	-	-	-	-
第三款(類)	-	-	-	-	-	-	-	-
中低收入戶	-	-	-	-	-	-	-	-

表129 最近一年接受民間救助幫助度
—按家庭狀況分

中華民國107年6月底

單位：戶；%；幫助度

項目別	總計		沒有接受民間救助 (%)	有接受民間救助 (%)	接受民間救助			
	戶數	百分比			國內慈善救濟機構			
					幫助度	最大 (%)	次大 (%)	再次大 (%)
總計	250,498	100.00	65.90	34.10	14.28	12.96	1.72	0.51
家戶型態								
單人家戶	54,595	100.00	55.50	44.50	15.96	14.28	2.02	1.00
夫婦	3,912	100.00	61.63	38.37	15.31	13.68	2.45	-
夫婦及未婚子女	64,952	100.00	74.15	25.85	12.34	11.52	1.09	0.27
夫(或婦)及未婚子女	71,711	100.00	64.71	35.29	15.94	14.36	2.11	0.53
祖父母、父母及未婚子女	40,391	100.00	70.43	29.57	12.73	11.47	1.72	0.33
夫婦及已婚子女	2,097	100.00	73.72	26.28	9.59	9.59	-	-
祖父母及未婚孫子女	3,346	100.00	59.80	40.20	18.07	16.65	1.76	0.75
有親屬關係	8,696	100.00	61.17	38.83	11.61	10.59	1.46	0.13
無親屬關係	798	100.00	61.40	38.60	6.77	6.77	-	-
戶內人口數								
1人	54,595	100.00	55.50	44.50	15.96	14.28	2.02	1.00
2~4人	145,287	100.00	67.79	32.21	14.02	12.72	1.76	0.38
5~7人	47,583	100.00	71.78	28.22	13.01	12.05	1.28	0.32
8人及以上	3,033	100.00	70.59	29.41	16.28	15.40	0.92	0.79
戶內具工作能力人數								
0人	71,059	100.00	53.44	46.56	18.24	16.53	2.05	1.04
1人	86,099	100.00	65.90	34.10	14.67	13.18	2.02	0.41
2人	66,432	100.00	74.82	25.18	11.59	10.61	1.36	0.23
3人及以上	26,908	100.00	76.83	23.17	9.20	8.66	0.76	0.10
住宅所有權屬								
自有(戶內經常居住成員所擁有)	87,572	100.00	71.61	28.39	12.73	11.31	1.82	0.64
不住在一起的配偶、父母或子女所擁有	7,855	100.00	57.82	42.18	15.03	13.76	1.60	0.60
租押	100,276	100.00	65.23	34.77	16.74	15.55	1.60	0.39
配住	344	100.00	58.14	41.86	13.66	13.66	-	-
借住	36,250	100.00	57.45	42.55	13.55	11.71	2.38	0.76
其他	924	100.00	63.53	36.47	17.21	17.21	-	-
住在機構或其他處所	17,277	100.00	62.55	37.45	8.85	8.40	0.67	-
每月家庭收入								
未滿10,000元	30,873	100.00	57.45	42.55	14.56	12.79	2.26	0.81
10,000~未滿20,000元	53,883	100.00	57.25	42.75	17.22	15.62	2.01	0.80
20,000~未滿30,000元	62,081	100.00	64.39	35.61	14.66	13.29	1.81	0.48
30,000~未滿40,000元	50,258	100.00	70.71	29.29	13.06	11.77	1.70	0.48
40,000~未滿50,000元	26,378	100.00	74.78	25.22	13.06	12.15	1.27	0.19
50,000~未滿60,000元	15,984	100.00	77.01	22.99	11.76	10.91	1.28	-
60,000~未滿70,000元	5,799	100.00	79.89	20.11	10.05	10.05	-	-
70,000元及以上	5,242	100.00	82.43	17.57	7.94	7.94	-	-
家庭收支狀況								
收入大於支出	61,359	100.00	70.62	29.38	14.55	13.29	1.68	0.41
收支平衡	110,553	100.00	67.59	32.41	12.75	11.67	1.30	0.66
支出大於收入	78,586	100.00	59.85	40.15	16.21	14.53	2.33	0.38
低收/中低收入戶年數								
未滿1年	28,675	100.00	66.86	33.14	12.46	11.20	1.73	0.32
1年~未滿3年	84,535	100.00	66.10	33.90	14.11	12.53	2.13	0.47
3年~未滿5年	96,565	100.00	65.89	34.11	13.87	12.68	1.52	0.51
5年~未滿10年	27,960	100.00	66.78	33.22	15.65	14.56	1.37	0.53
10年以上	12,763	100.00	60.64	39.36	19.54	18.42	1.13	1.09
家計負責人身分別								
原住民	12,263	100.00	39.36	60.64	25.83	24.41	1.98	0.27
榮民、榮眷	3,162	100.00	48.47	51.53	19.21	18.44	0.79	0.73
新住民	12,586	100.00	41.49	58.51	17.20	15.82	1.79	0.58
一般民眾	222,487	100.00	29.62	70.38	13.41	12.09	1.71	0.51

註：1.幫助度=1×最大+(2/3)×次大+(1/3)×再次大。

表129 最近一年接受民間救助幫助度
—按家庭狀況分(續1)

中華民國107年6月底

單位：戶；%；幫助度

項目別	接受民間救助							
	國外慈善救濟機構				分戶之父母或子女			
	幫助度	最大 (%)	次大 (%)	再次大 (%)	幫助度	最大 (%)	次大 (%)	再次大 (%)
總計	0.16	0.12	0.05	0.03	3.43	3.08	0.49	0.06
家戶型態								
單人家戶	0.05	-	0.05	0.05	3.30	3.01	0.43	-
夫婦	-	-	-	-	6.80	6.80	-	-
夫婦及未婚子女	0.14	0.14	-	-	2.66	2.44	0.27	0.11
夫(或婦)及未婚子女	0.23	0.18	0.07	-	4.32	3.82	0.71	0.10
祖父母、父母及未婚子女	0.30	0.20	0.08	0.14	2.76	2.46	0.45	-
夫婦及已婚子女	-	-	-	-	3.77	3.77	-	-
祖父母及未婚孫子女	-	-	-	-	4.69	3.62	1.61	-
有親屬關係	0.10	-	0.15	-	2.96	2.36	0.90	-
無親屬關係	-	-	-	-	10.53	10.53	-	-
戶內人口數								
1人	0.05	-	0.05	0.05	3.30	3.01	0.43	-
2~4人	0.20	0.16	0.04	0.04	3.87	3.47	0.56	0.06
5~7人	0.18	0.14	0.07	-	2.42	2.16	0.33	0.10
8人及以上	-	-	-	-	0.51	-	0.76	-
戶內具工作能力人數								
0人	0.08	0.04	0.04	0.04	4.60	4.19	0.61	-
1人	0.22	0.15	0.11	-	3.51	3.02	0.68	0.11
2人	0.23	0.22	-	0.04	2.66	2.53	0.18	0.04
3人及以上	0.04	-	-	0.11	1.93	1.69	0.32	0.09
住宅所有權屬								
自有(戶內經常居住成員所擁有)	0.22	0.18	0.03	0.06	2.98	2.72	0.36	0.06
不住在一起的配偶、父母或子女所擁有	0.62	0.36	0.39	-	8.99	8.08	1.36	-
租押	0.16	0.11	0.06	0.03	3.23	2.89	0.46	0.09
配住	-	-	-	-	8.14	8.14	-	-
借住	0.02	-	0.04	-	3.90	3.40	0.76	-
其他	-	-	-	-	2.60	2.60	-	-
住在機構或其他處所	-	-	-	-	3.26	2.99	0.40	-
每月家庭收入								
未滿10,000元	0.18	0.09	0.10	0.08	4.50	4.42	0.08	0.07
10,000~未滿20,000元	0.26	0.24	0.02	-	4.51	3.77	1.11	-
20,000~未滿30,000元	0.17	0.13	0.05	0.04	3.79	3.46	0.44	0.12
30,000~未滿40,000元	0.19	0.10	0.11	0.06	3.09	2.74	0.49	0.05
40,000~未滿50,000元	-	-	-	-	2.04	1.90	0.22	-
50,000~未滿60,000元	0.08	0.08	-	-	1.22	1.22	-	-
60,000~未滿70,000元	-	-	-	-	0.58	0.41	0.03	0.43
70,000元及以上	-	-	-	-	1.70	1.41	0.44	-
家庭收支狀況								
收入大於支出	0.14	0.09	0.05	0.04	1.40	1.20	0.25	0.08
收支平衡	0.14	0.08	0.06	0.05	4.11	3.73	0.55	0.04
支出大於收入	0.22	0.20	0.04	-	4.06	3.64	0.60	0.06
低收/中低收入戶年數								
未滿1年	0.07	-	-	0.20	3.78	3.51	0.36	0.08
1年~未滿3年	0.09	0.03	0.08	0.03	3.76	3.35	0.58	0.09
3年~未滿5年	0.23	0.21	0.03	-	3.36	2.97	0.56	0.05
5年~未滿10年	0.25	0.18	0.10	-	2.27	2.12	0.22	-
10年以上	0.20	0.20	-	-	3.49	3.28	0.31	-
家計負責人身分別								
原住民	0.41	0.24	0.25	-	3.34	2.35	1.39	0.20
榮民、榮譽	-	-	-	-	2.36	1.39	1.45	-
新住民	0.34	0.19	0.22	-	1.10	0.98	0.18	-
一般民眾	0.14	0.11	0.03	0.04	3.58	3.26	0.44	0.05

表129 最近一年接受民間救助幫助度
—按家庭狀況分(續2)

中華民國107年6月底

單位：戶；%；幫助度

項目別	接受民間救助							
	兄弟姐妹				親戚(不含父母、子女、 兄弟姐妹)			
	幫助度	最大 (%)	次大 (%)	再次大 (%)	幫助度	最大 (%)	次大 (%)	再次大 (%)
總計	9.84	8.43	1.96	0.30	3.86	3.00	1.18	0.21
家戶型態								
單人家戶	17.47	15.84	2.24	0.43	5.87	4.55	1.89	0.19
夫婦	11.23	9.30	2.89	-	4.13	2.84	1.94	-
夫婦及未婚子女	5.41	4.14	1.84	0.12	2.14	1.62	0.75	0.07
夫(或婦)及未婚子女	9.11	7.18	2.61	0.56	3.56	2.76	1.00	0.40
祖父母、父母及未婚子女	7.22	6.81	0.58	0.06	3.07	2.38	0.90	0.25
夫婦及已婚子女	8.20	8.20	-	-	0.73	-	1.10	-
祖父母及未婚孫子女	8.24	6.55	2.54	-	9.75	8.58	1.76	-
有親屬關係	14.10	12.81	1.81	0.26	8.57	7.38	1.78	-
無親屬關係	5.26	3.26	3.01	-	4.18	-	6.27	-
戶內人口數								
1人	17.47	15.84	2.24	0.43	5.87	4.55	1.89	0.19
2~4人	8.24	6.75	2.08	0.33	3.65	2.91	0.99	0.23
5~7人	6.39	5.42	1.40	0.11	2.37	1.62	1.02	0.20
8人及以上	3.20	3.20	-	-	0.82	0.82	-	-
戶內具工作能力人數								
0人	16.60	14.61	2.78	0.43	5.85	4.49	1.92	0.25
1人	8.73	7.41	1.83	0.29	3.90	3.10	1.03	0.36
2人	5.75	4.55	1.70	0.23	2.08	1.60	0.70	0.03
3人及以上	5.63	5.00	0.84	0.19	2.82	2.19	0.91	0.09
住宅所有權屬								
自有(戶內經常居住成員所擁有)	7.68	6.38	1.84	0.20	3.36	2.49	1.24	0.11
不住在一起的配偶、父母或子女所擁有	10.27	8.13	3.04	0.32	4.87	4.15	1.08	-
租押	7.77	6.58	1.60	0.35	2.91	2.25	0.87	0.25
配住	11.34	11.34	-	-	8.72	8.72	-	-
借住	16.05	13.66	3.43	0.31	6.52	5.13	1.94	0.30
其他	-	-	-	-	3.50	2.49	-	3.03
住在機構或其他處所	20.14	19.18	1.16	0.56	5.73	4.80	1.24	0.30
每月家庭收入								
未滿10,000元	13.89	12.16	2.44	0.30	6.04	4.76	1.71	0.41
10,000~未滿20,000元	14.02	12.37	2.32	0.30	4.96	3.86	1.51	0.29
20,000~未滿30,000元	10.18	8.60	2.17	0.41	4.42	3.37	1.49	0.17
30,000~未滿40,000元	7.01	5.49	2.13	0.30	2.73	2.21	0.73	0.10
40,000~未滿50,000元	5.54	4.84	0.86	0.38	1.99	1.41	0.69	0.39
50,000~未滿60,000元	5.84	5.24	0.91	-	2.07	1.66	0.61	-
60,000~未滿70,000元	6.66	5.93	1.09	-	1.69	1.14	0.83	-
70,000元及以上	3.55	2.96	0.90	-	1.05	1.05	-	-
家庭收支狀況								
收入大於支出	6.56	5.43	1.59	0.21	4.34	3.32	1.40	0.26
收支平衡	10.57	9.12	1.99	0.34	2.92	2.26	0.92	0.16
支出大於收入	11.38	9.81	2.19	0.33	4.79	3.79	1.38	0.26
低收/中低收入戶年數								
未滿1年	10.48	9.19	1.80	0.26	3.74	3.08	0.91	0.17
1年~未滿3年	9.91	8.67	1.69	0.34	3.97	3.19	1.04	0.27
3年~未滿5年	9.84	8.24	2.27	0.27	4.07	3.07	1.39	0.21
5年~未滿10年	8.80	7.61	1.62	0.34	2.65	2.05	0.84	0.10
10年以上	10.24	8.49	2.48	0.30	4.40	3.07	1.90	0.20
家計負責人身分別								
原住民	9.71	7.84	2.81	-	3.54	2.46	1.49	0.25
榮民、榮譽	15.90	12.97	3.98	0.82	6.56	5.38	1.77	-
新住民	3.91	3.36	0.83	-	2.32	2.18	0.21	-
一般民眾	10.10	8.69	1.95	0.33	3.92	3.04	1.21	0.23

表129 最近一年接受民間救助幫助度
—按家庭狀況分(續3)

中華民國107年6月底

單位：戶；%；幫助度

項目別	接受民間救助							
	朋友或鄰居				企業			
	幫助度	最大 (%)	次大 (%)	再次大 (%)	幫助度	最大 (%)	次大 (%)	再次大 (%)
總計	2.78	1.96	1.02	0.43	0.42	0.22	0.23	0.13
家戶型態								
單人家戶	4.15	2.88	1.63	0.55	0.18	0.12	0.01	0.14
夫婦	2.83	1.18	2.15	0.66	-	-	-	-
夫婦及未婚子女	1.62	1.20	0.43	0.40	0.65	0.31	0.42	0.16
夫(或婦)及未婚子女	3.15	2.36	0.93	0.50	0.34	0.14	0.28	0.05
祖父母、父母及未婚子女	2.27	1.42	1.24	0.07	0.69	0.44	0.25	0.25
夫婦及已婚子女	1.34	1.34	-	-	-	-	-	-
祖父母及未婚孫子女	2.40	-	3.14	0.93	-	-	-	-
有親屬關係	2.23	1.90	0.24	0.53	-	-	-	-
無親屬關係	8.98	7.89	-	3.26	-	-	-	-
戶內人口數								
1人	4.15	2.88	1.63	0.55	0.18	0.12	0.01	0.14
2~4人	2.48	1.73	0.90	0.45	0.41	0.19	0.27	0.13
5~7人	2.20	1.68	0.64	0.26	0.63	0.37	0.34	0.10
8人及以上	1.96	0.92	1.55	-	1.46	0.96	0.76	-
戶內具工作能力人數								
0人	3.72	2.45	1.59	0.62	0.21	0.09	0.11	0.11
1人	2.95	2.25	0.83	0.44	0.40	0.14	0.27	0.23
2人	1.94	1.47	0.54	0.34	0.40	0.26	0.16	0.08
3人及以上	1.86	0.98	1.26	0.11	1.08	0.69	0.59	-
住宅所有權屬								
自有(戶內經常居住成員所擁有)	2.21	1.32	1.06	0.54	0.60	0.34	0.31	0.19
不住在一起的配偶、父母或子女所擁有	3.26	2.29	1.29	0.33	0.27	-	0.32	0.18
租押	3.06	2.38	0.83	0.36	0.32	0.18	0.21	0.02
配住	-	-	-	-	-	-	-	-
借住	4.00	2.86	1.41	0.59	0.40	0.22	0.21	0.14
其他	12.41	7.58	7.25	-	-	-	-	-
住在機構或其他處所	0.92	0.52	0.61	-	0.12	-	-	0.36
每月家庭收入								
未滿10,000元	5.02	3.13	2.26	1.14	0.08	-	0.08	0.08
10,000~未滿20,000元	3.33	2.40	1.28	0.24	0.37	0.17	0.20	0.19
20,000~未滿30,000元	2.40	1.86	0.61	0.39	0.36	0.24	0.12	0.11
30,000~未滿40,000元	2.92	2.06	1.05	0.48	0.65	0.26	0.54	0.10
40,000~未滿50,000元	1.56	1.12	0.50	0.33	0.51	0.28	0.20	0.28
50,000~未滿60,000元	1.30	0.94	0.46	0.16	0.44	0.34	0.15	-
60,000~未滿70,000元	0.98	0.43	0.83	-	0.43	0.43	-	-
70,000元及以上	-	-	-	-	0.75	0.46	0.44	-
家庭收支狀況								
收入大於支出	1.84	1.14	0.78	0.52	0.56	0.29	0.36	0.08
收支平衡	2.29	1.60	0.84	0.37	0.31	0.19	0.12	0.11
支出大於收入	4.22	3.11	1.44	0.44	0.46	0.21	0.29	0.19
低收/中低收入戶年數								
未滿1年	3.54	2.61	1.31	0.18	0.65	0.37	0.29	0.28
1年~未滿3年	2.78	1.91	1.10	0.39	0.35	0.15	0.25	0.10
3年~未滿5年	2.90	2.09	0.91	0.62	0.39	0.20	0.23	0.13
5年~未滿10年	2.07	1.31	1.01	0.27	0.23	0.23	-	-
10年以上	1.85	1.38	0.61	0.20	0.95	0.50	0.56	0.20
家計負責人身分別								
原住民	3.94	3.11	0.48	1.53	0.32	0.19	0.20	-
榮民、榮譽	4.12	0.98	4.71	-	-	-	-	-
新住民	3.43	2.84	0.57	0.61	1.13	0.39	1.02	0.20
一般民眾	2.67	1.86	1.02	0.37	0.39	0.21	0.19	0.13

表129 最近一年接受民間救助幫助度
—按家庭狀況分(續4完)

中華民國107年6月底

單位：戶；%；幫助度

項目別	接受民間救助							
	社會善心人士(含媒體、學校、政府 等單位協助公開募款)				實物銀行			
	幫助度	最大 (%)	次大 (%)	再次大 (%)	幫助度	最大 (%)	次大 (%)	再次大 (%)
總計	4.16	3.11	1.39	0.38	1.70	1.21	0.64	0.22
家戶型態								
單人家戶	3.86	2.67	1.63	0.29	1.48	1.15	0.48	0.06
夫婦	3.73	3.30	0.05	1.20	1.28	1.28	-	-
夫婦及未婚子女	3.90	3.02	1.16	0.32	1.86	1.45	0.52	0.19
夫(或婦)及未婚子女	4.52	3.26	1.65	0.49	1.98	1.24	0.95	0.30
祖父母、父母及未婚子女	4.15	3.39	0.95	0.37	1.49	0.98	0.64	0.26
夫婦及已婚子女	4.72	2.24	3.72	-	1.53	1.14	-	1.14
祖父母及未婚孫子女	6.12	4.09	2.60	0.87	0.96	0.72	-	0.72
有親屬關係	4.34	3.48	1.21	0.15	0.81	0.31	0.62	0.26
無親屬關係	4.89	4.89	-	-	5.26	5.26	-	-
戶內人口數								
1人	3.86	2.67	1.63	0.29	1.48	1.15	0.48	0.06
2~4人	4.17	3.16	1.33	0.39	1.63	1.11	0.66	0.22
5~7人	4.29	3.23	1.34	0.49	2.15	1.55	0.72	0.35
8人及以上	7.08	6.53	0.82	-	2.43	1.58	0.89	0.76
戶內具工作能力人數								
0人	4.22	2.83	1.95	0.27	1.75	1.32	0.54	0.20
1人	4.56	3.51	1.32	0.52	2.08	1.34	1.00	0.24
2人	3.63	2.76	1.17	0.28	1.51	1.18	0.38	0.22
3人及以上	4.04	3.43	0.68	0.48	0.85	0.55	0.38	0.17
住宅所有權屬								
自有(戶內經常居住成員所擁有)	3.79	2.88	1.13	0.47	1.07	0.78	0.36	0.18
不住在一起的配偶、父母或子女所擁有	4.97	3.81	1.59	0.32	2.21	1.59	0.93	-
租押	4.33	3.44	1.20	0.26	1.97	1.38	0.76	0.23
配住	-	-	-	-	-	-	-	-
借住	4.99	3.41	2.06	0.62	3.03	2.17	1.14	0.29
其他	4.22	4.22	-	-	2.38	2.38	-	-
住在機構或其他處所	3.08	1.43	2.40	0.16	0.35	0.14	0.17	0.27
每月家庭收入								
未滿10,000元	4.33	3.05	1.73	0.40	2.59	2.15	0.63	0.07
10,000~未滿20,000元	4.65	3.46	1.52	0.54	1.63	0.86	1.04	0.22
20,000~未滿30,000元	4.83	3.53	1.78	0.33	1.46	1.14	0.39	0.19
30,000~未滿40,000元	4.13	3.09	1.33	0.47	2.17	1.57	0.75	0.31
40,000~未滿50,000元	3.53	2.76	1.06	0.19	1.22	0.77	0.67	-
50,000~未滿60,000元	2.48	2.12	0.46	0.16	0.76	0.46	0.29	0.31
60,000~未滿70,000元	1.02	0.88	-	0.43	0.96	0.83	-	0.40
70,000元及以上	2.31	2.31	-	-	1.74	1.45	-	0.88
家庭收支狀況								
收入大於支出	4.79	3.70	1.35	0.56	1.21	0.90	0.36	0.21
收支平衡	3.55	2.63	1.30	0.15	1.61	1.14	0.62	0.15
支出大於收入	4.54	3.32	1.55	0.56	2.23	1.54	0.87	0.31
低收/中低收入戶年數								
未滿1年	3.21	2.33	1.23	0.17	1.36	0.86	0.67	0.16
1年~未滿3年	3.76	2.95	0.95	0.52	1.51	1.12	0.45	0.25
3年~未滿5年	4.76	3.50	1.70	0.39	1.69	1.16	0.70	0.20
5年~未滿10年	4.26	3.33	1.40	-	2.44	1.84	0.86	0.08
10年以上	4.18	2.46	2.26	0.64	2.28	1.56	0.83	0.50
家計負責人身分別								
原住民	7.28	5.81	2.03	0.38	2.35	2.06	0.42	0.02
榮民、榮譽	2.10	1.55	0.82	-	1.36	0.79	0.85	-
新住民	3.73	2.69	1.57	-	2.10	1.17	1.21	0.39
一般民眾	4.04	3.01	1.35	0.41	1.65	1.17	0.61	0.22

表130 遇急難需金錢救助時首先求助之對象
—按地區及款別分

中華民國107年6月底

單位：戶；%

項目別	總計		有人 可求助 (%)	求助對象(複選)			
	戶數	百分比		政府社 會福利 機構	分戶之 父母或 子女	兄弟 姐妹	親戚(不含 父母、子 女、兄弟姐 妹)
總計	250,498	100.00	83.06	20.97	12.84	34.22	14.40
低收入戶	141,441	100.00	83.22	26.07	9.80	33.41	14.34
第一款(類)	3,164	100.00	73.51	33.63	3.63	20.95	8.98
第二款(類)	33,040	100.00	82.65	32.28	7.87	32.09	11.63
第三款(類)	105,237	100.00	83.69	23.90	10.60	34.20	15.35
中低收入戶	109,057	100.00	82.85	14.36	16.77	35.28	14.49
北部地區	79,523	100.00	79.95	23.64	11.37	32.49	15.36
低收入戶	55,563	100.00	80.27	26.47	9.41	32.56	14.99
第一款(類)	2,067	100.00	73.63	36.62	2.81	17.46	8.71
第二款(類)	9,426	100.00	78.85	34.44	6.35	28.25	10.94
第三款(類)	44,070	100.00	80.89	24.28	10.37	34.20	16.15
中低收入戶	23,960	100.00	79.22	17.10	15.93	32.31	16.21
中部地區	72,311	100.00	85.39	23.81	12.99	33.92	13.94
低收入戶	36,522	100.00	85.68	31.14	8.59	30.04	13.73
第一款(類)	431	100.00	67.98	35.50	9.74	24.36	2.78
第二款(類)	9,896	100.00	87.54	37.95	6.66	32.73	10.89
第三款(類)	26,195	100.00	85.27	28.50	9.30	29.12	14.99
中低收入戶	35,789	100.00	85.08	16.33	17.48	37.88	14.14
南部地區	86,293	100.00	83.35	15.67	13.68	35.79	13.72
低收入戶	40,936	100.00	83.96	20.93	10.70	36.45	13.98
第一款(類)	549	100.00	74.32	23.50	0.91	28.78	12.20
第二款(類)	12,222	100.00	81.26	26.01	9.88	34.25	13.19
第三款(類)	28,165	100.00	85.33	18.68	11.24	37.55	14.35
中低收入戶	45,357	100.00	82.80	10.92	16.37	35.19	13.48
東部地區	11,879	100.00	87.13	23.75	15.62	36.80	15.75
低收入戶	8,101	100.00	88.08	25.90	13.36	39.24	14.37
第一款(類)	104	100.00	86.54	11.54	9.62	32.69	20.19
第二款(類)	1,395	100.00	85.30	33.76	9.03	34.70	7.46
第三款(類)	6,602	100.00	88.69	24.46	14.33	40.31	15.74
中低收入戶	3,778	100.00	85.10	19.14	20.46	31.55	18.71
金馬地區	492	100.00	91.67	34.76	13.21	22.76	17.28
低收入戶	319	100.00	94.98	41.69	13.79	28.53	17.55
第一款(類)	13	100.00	100.00	100.00	-	38.46	30.77
第二款(類)	101	100.00	91.09	11.88	8.91	31.68	17.82
第三款(類)	205	100.00	96.59	52.68	17.07	26.34	16.59
中低收入戶	173	100.00	85.55	21.97	12.14	12.14	16.76

註：求助對象可複選。

表130 遇急難需金錢救助時首先求助之對象
—按地區及款別分(續)

中華民國107年6月底

單位：戶；%

項目別	求助對象(複選)							無人 可求助 (%)
	朋友	鄰居	民間慈 善機構	雇主、 同事	師長、 同學	私人 貸款	村里長、 鄰長、村 里幹事	
總計	16.40	1.45	2.79	3.90	0.19	2.87	7.11	16.94
低收入戶	13.86	1.62	3.48	2.82	0.21	1.74	8.74	16.78
第一款(類)	7.93	1.68	3.26	0.60	-	0.28	9.61	26.49
第二款(類)	10.26	1.90	4.15	1.33	0.19	0.46	11.96	17.35
第三款(類)	15.16	1.53	3.27	3.36	0.22	2.18	7.70	16.31
中低收入戶	19.71	1.23	1.89	5.30	0.17	4.33	4.99	17.15
北部地區	13.24	1.15	2.41	2.96	0.06	2.44	4.40	20.05
低收入戶	12.98	1.20	2.90	2.56	0.09	1.88	5.16	19.73
第一款(類)	8.03	0.77	0.77	0.44	-	0.44	5.47	26.37
第二款(類)	11.99	0.94	2.74	-	-	0.57	6.57	21.15
第三款(類)	13.43	1.27	3.03	3.21	0.11	2.23	4.84	19.11
中低收入戶	13.84	1.03	1.27	3.88	-	3.74	2.65	20.78
中部地區	14.85	1.48	4.62	4.80	0.29	2.91	11.57	14.61
低收入戶	12.65	1.80	5.99	3.44	0.28	1.22	15.25	14.32
第一款(類)	2.32	3.48	15.08	2.32	-	-	17.87	32.02
第二款(類)	7.57	1.67	7.50	2.37	0.02	0.54	16.48	12.46
第三款(類)	14.74	1.82	5.26	3.86	0.38	1.49	14.74	14.73
中低收入戶	17.09	1.15	3.23	6.18	0.29	4.64	7.81	14.92
南部地區	20.47	1.55	1.57	4.18	0.16	3.31	6.39	16.65
低收入戶	16.25	1.84	2.08	2.68	0.21	1.70	8.72	16.04
第一款(類)	10.75	2.73	2.37	-	-	-	17.85	25.68
第二款(類)	11.51	2.30	2.86	1.61	0.32	0.34	12.98	18.74
第三款(類)	18.42	1.62	1.74	3.20	0.16	2.32	6.70	14.67
中低收入戶	24.28	1.28	1.11	5.53	0.11	4.77	4.29	17.20
東部地區	17.32	2.44	3.05	2.71	0.69	2.26	2.95	12.87
低收入戶	13.27	2.51	3.36	2.51	0.63	3.31	3.62	11.92
第一款(類)	15.38	2.88	8.65	-	-	-	4.81	13.46
第二款(類)	5.88	5.73	1.58	-	1.43	-	6.09	14.70
第三款(類)	14.80	1.82	3.65	3.07	0.47	4.06	3.07	11.31
中低收入戶	25.99	2.30	2.38	3.15	0.82	-	1.54	14.90
金馬地區	20.53	6.71	1.02	4.88	0.61	1.63	14.63	8.33
低收入戶	10.97	5.02	-	4.08	0.94	0.94	19.12	5.02
第一款(類)	-	30.77	-	-	-	-	84.62	-
第二款(類)	20.79	11.88	-	5.94	2.97	2.97	29.70	8.91
第三款(類)	6.83	-	-	3.41	-	-	9.76	3.41
中低收入戶	38.15	9.83	2.89	6.36	-	2.89	6.36	14.45

表131 遇急難需金錢救助時首先求助之對象

—按家庭狀況分

中華民國107年6月底

單位：戶；%

項目別	總計		有人 可求助 (%)	求助對象(複選)			
	戶數	百分比		政府社 會福利 機構	分戶之 父母或 子女	兄弟 姐妹	親戚(不含父 母、子女、兄 弟姐妹)
總計	250,498	100.00	83.06	20.97	12.84	34.22	14.40
家戶型態							
單人家戶	54,595	100.00	83.80	26.25	8.53	38.38	11.60
夫婦	3,912	100.00	78.14	24.39	14.08	22.57	11.32
夫婦及未婚子女	64,952	100.00	82.71	19.05	14.39	34.79	15.24
夫(或婦)及未婚子女	71,711	100.00	83.15	21.24	14.68	32.25	13.08
祖父母、父母及未婚子女	40,391	100.00	82.26	15.71	13.00	32.99	16.44
夫婦及已婚子女	2,097	100.00	79.54	16.74	15.93	31.33	18.17
祖父母及未婚孫子女	3,346	100.00	81.26	19.28	19.75	14.38	26.33
有親屬關係	8,696	100.00	86.56	23.86	8.50	41.44	23.00
無親屬關係	798	100.00	94.61	29.20	12.16	13.53	15.91
戶內人口數							
1人	54,595	100.00	83.80	26.25	8.53	38.38	11.60
2~4人	145,287	100.00	82.83	20.40	13.96	32.41	14.99
5~7人	47,583	100.00	82.53	17.25	13.97	34.60	15.49
8人及以上	3,033	100.00	88.43	11.84	18.76	40.49	19.98
戶內具工作能力人數							
0人	71,059	100.00	83.68	25.84	10.71	36.43	13.09
1人	86,099	100.00	83.13	20.95	13.51	32.52	14.02
2人	66,432	100.00	83.12	18.46	13.88	34.35	15.76
3人及以上	26,908	100.00	81.00	14.40	13.74	33.54	15.75
住宅所有權屬							
自有(戶內經常居住成員所擁有)	87,572	100.00	82.57	15.89	14.61	35.86	15.16
不住在一起的配偶、父母或子女所擁有	7,855	100.00	89.09	21.27	29.99	39.07	15.34
租押	100,276	100.00	81.55	24.07	10.85	28.87	12.82
配住	344	100.00	77.33	36.92	23.26	34.01	15.70
借住	36,250	100.00	86.05	18.12	13.05	42.35	18.90
其他	924	100.00	77.49	16.56	10.93	19.81	6.28
住在機構或其他處所	17,277	100.00	85.62	34.53	7.07	38.55	10.34
每月家庭收入							
未滿10,000元	30,873	100.00	80.14	19.80	12.75	34.28	14.30
10,000~未滿20,000元	53,883	100.00	82.27	24.43	11.45	34.15	12.62
20,000~未滿30,000元	62,081	100.00	83.36	21.29	12.18	33.13	14.00
30,000~未滿40,000元	50,258	100.00	84.97	22.07	14.42	33.63	14.71
40,000~未滿50,000元	26,378	100.00	82.76	17.39	12.36	35.21	16.15
50,000~未滿60,000元	15,984	100.00	84.32	16.12	14.92	35.59	15.92
60,000~未滿70,000元	5,799	100.00	79.57	14.42	13.23	38.97	16.02
70,000元及以上	5,242	100.00	87.79	18.10	15.95	38.97	20.01
家庭收支狀況							
收入大於支出	61,359	100.00	84.59	20.43	11.57	33.67	17.64
收支平衡	110,553	100.00	83.91	24.12	13.76	34.57	13.33
支出大於收入	78,586	100.00	80.66	16.97	12.53	34.17	13.39
低收/中低收入戶年數							
未滿1年	28,675	100.00	84.48	19.60	15.70	34.44	13.58
1年~未滿3年	84,535	100.00	83.13	19.83	14.48	33.37	15.00
3年~未滿5年	96,565	100.00	83.77	23.13	12.24	34.01	14.85
5年~未滿10年	27,960	100.00	79.26	18.09	8.74	37.03	12.14
10年以上	12,763	100.00	82.25	21.66	9.06	34.87	13.88
家計負責人身分別							
原住民	12,263	100.00	89.06	24.17	16.30	38.11	18.45
榮民、榮眷	3,162	100.00	81.59	33.33	10.69	27.55	11.16
新住民	12,586	100.00	77.94	20.23	5.17	20.28	9.00
一般民眾	222,487	100.00	83.04	20.66	13.11	34.89	14.53

註：求助對象可複選。

表131 遇急難需金錢救助時首先求助之對象

—按家庭狀況分(續)

中華民國107年6月底

單位：戶；%

項目別	求助對象(複選)							無人 可求助 (%)
	朋友	鄰居	民間慈 善機構	雇主、 同事	師長、 同學	私人 貸款	村里長、 鄰長、村 里幹事	
總計	16.40	1.45	2.79	3.90	0.19	2.87	7.11	16.94
家戶型態								
單人家戶	10.53	1.98	3.12	0.54	0.28	0.19	8.25	16.20
夫婦	9.99	2.40	2.45	-	-	2.35	12.45	21.86
夫婦及未婚子女	18.35	1.34	2.83	5.45	-	4.40	7.31	17.29
夫(或婦)及未婚子女	19.39	1.07	2.59	5.10	0.21	2.60	6.51	16.85
祖父母、父母及未婚子女	18.62	1.54	2.47	5.21	0.12	5.07	5.82	17.74
夫婦及已婚子女	16.55	3.58	-	2.19	1.24	2.34	4.91	20.46
祖父母及未婚孫子女	8.82	2.36	5.29	1.46	0.93	2.36	9.21	18.74
有親屬關係	6.98	0.55	2.48	0.66	0.48	1.01	6.74	13.44
無親屬關係	45.74	-	11.65	3.01	3.13	-	5.76	5.39
戶內人口數								
1人	10.53	1.98	3.12	0.54	0.28	0.19	8.25	16.20
2~4人	17.97	1.13	2.70	4.62	0.21	2.97	6.90	17.17
5~7人	18.23	1.74	2.64	5.38	0.05	5.23	6.63	17.47
8人及以上	18.46	2.57	3.43	6.59	-	9.03	4.09	11.57
戶內具工作能力人數								
0人	9.78	2.17	3.67	0.08	0.26	0.51	8.14	16.32
1人	18.83	1.06	2.33	5.68	0.20	2.24	7.10	16.87
2人	19.08	1.24	2.95	5.17	0.11	5.03	6.37	16.88
3人及以上	19.53	1.33	1.53	5.17	0.19	5.74	6.26	19.00
住宅所有權屬								
自有(戶內經常居住成員所擁有)	15.92	1.52	1.75	3.85	0.12	4.65	6.64	17.43
不住在一起的配偶、父母或子女所擁有	12.01	0.75	0.29	3.12	0.31	2.47	8.49	10.91
租押	20.12	1.49	4.08	5.13	0.17	2.27	8.54	18.45
配住	6.69	-	-	-	-	-	-	22.67
借住	14.25	1.80	1.76	2.55	0.35	1.62	6.01	13.95
其他	37.55	10.06	-	5.84	-	-	12.01	22.51
住在機構或其他處所	2.87	-	4.02	0.21	0.30	0.30	2.69	14.38
每月家庭收入								
未滿10,000元	12.22	2.06	2.05	0.97	0.41	0.50	8.72	19.86
10,000~未滿20,000元	13.04	1.61	4.06	1.03	0.33	1.00	8.16	17.73
20,000~未滿30,000元	18.33	1.09	3.26	4.21	0.04	2.95	6.73	16.64
30,000~未滿40,000元	18.20	1.66	2.05	5.68	0.14	3.39	6.89	15.03
40,000~未滿50,000元	19.05	1.21	2.09	6.65	0.19	3.86	6.16	17.24
50,000~未滿60,000元	19.66	0.96	1.91	7.16	0.16	7.34	5.29	15.68
60,000~未滿70,000元	15.88	0.95	1.31	4.60	-	5.78	5.74	20.43
70,000元及以上	12.90	1.87	3.28	5.40	-	8.18	5.17	12.21
家庭收支狀況								
收入大於支出	17.44	1.85	3.96	5.23	0.26	3.55	9.76	15.41
收支平衡	14.32	1.45	2.28	2.72	0.07	2.26	6.28	16.09
支出大於收入	18.53	1.14	2.57	4.53	0.31	3.18	6.20	19.34
低收/中低收入戶年數								
未滿1年	16.78	1.11	2.76	3.79	0.01	3.31	5.25	15.52
1年~未滿3年	16.57	1.35	2.95	4.03	0.10	2.46	6.93	16.87
3年~未滿5年	17.26	1.52	2.92	4.16	0.32	3.19	7.49	16.23
5年~未滿10年	14.85	1.61	2.25	3.75	0.17	3.07	7.07	20.74
10年以上	11.39	2.01	1.90	1.68	0.20	1.66	9.64	17.75
家計負責人身分別								
原住民	14.91	1.86	5.24	5.25	0.35	2.76	5.03	10.94
榮民、榮譽	12.40	0.79	6.58	3.19	0.09	0.44	8.82	18.41
新住民	29.80	0.69	1.76	6.24	-	2.38	7.96	22.06
一般民眾	15.79	1.48	2.66	3.70	0.19	2.94	7.15	16.96

表132 對目前資格認定標準及申請審查作業看法
—按地區及款別分

中華民國107年6月底

單位：戶；%

項目別	總計		對於資格認定標準			
	戶數	百分比	全家人口之計算範圍			
			嚴苛	合理	寬鬆	不知道
總計	250,498	100.00	31.81	56.60	0.31	11.28
低收入戶	141,441	100.00	28.66	58.84	0.35	12.15
第一款(類)	3,164	100.00	9.54	69.82	0.38	20.26
第二款(類)	33,040	100.00	26.30	59.37	0.64	13.70
第三款(類)	105,237	100.00	29.98	58.34	0.26	11.42
中低收入戶	109,057	100.00	35.90	53.69	0.26	10.15
北部地區	79,523	100.00	30.01	58.26	0.43	11.31
低收入戶	55,563	100.00	26.02	61.37	0.51	12.10
第一款(類)	2,067	100.00	6.87	70.73	0.58	21.82
第二款(類)	9,426	100.00	22.29	57.86	1.63	18.22
第三款(類)	44,070	100.00	27.72	61.68	0.27	10.34
中低收入戶	23,960	100.00	39.25	51.05	0.22	9.48
中部地區	72,311	100.00	30.17	57.48	0.49	11.86
低收入戶	36,522	100.00	30.96	56.58	0.48	11.97
第一款(類)	431	100.00	15.08	66.59	-	18.33
第二款(類)	9,896	100.00	27.64	64.17	0.23	7.96
第三款(類)	26,195	100.00	32.48	53.55	0.58	13.38
中低收入戶	35,789	100.00	29.37	58.39	0.50	11.74
南部地區	86,293	100.00	35.31	53.67	0.10	10.93
低收入戶	40,936	100.00	31.07	56.02	0.08	12.82
第一款(類)	549	100.00	15.48	66.85	-	17.67
第二款(類)	12,222	100.00	29.15	55.83	0.27	14.74
第三款(類)	28,165	100.00	32.21	55.90	-	11.89
中低收入戶	45,357	100.00	39.13	51.54	0.11	9.22
東部地區	11,879	100.00	28.77	60.98	-	10.24
低收入戶	8,101	100.00	24.48	65.29	-	10.23
第一款(類)	104	100.00	9.62	76.92	-	13.46
第二款(類)	1,395	100.00	18.28	66.95	-	14.77
第三款(類)	6,602	100.00	26.02	64.75	-	9.22
中低收入戶	3,778	100.00	37.98	51.75	-	10.27
金馬地區	492	100.00	25.41	66.67	-	7.93
低收入戶	319	100.00	21.94	74.29	-	3.76
第一款(類)	13	100.00	-	100.00	-	-
第二款(類)	101	100.00	34.65	53.47	-	11.88
第三款(類)	205	100.00	17.07	82.93	-	-
中低收入戶	173	100.00	31.79	52.60	-	15.61

表132 對目前資格認定標準及申請審查作業看法
—按地區及款別分(續1)

中華民國107年6月底

單位：戶；%

項目別	對於資格認定標準							
	最低生活費標準訂定				工作或其他收入之認定			
	嚴苛	合理	寬鬆	不知道	嚴苛	合理	寬鬆	不知道
總計	34.11	53.42	0.32	12.15	32.73	54.21	0.41	12.65
低收入戶	31.80	55.24	0.37	12.60	29.62	56.38	0.46	13.54
第一款(類)	13.65	65.74	0.63	19.97	8.94	66.31	0.47	24.27
第二款(類)	29.56	56.66	0.39	13.39	26.87	57.54	0.50	15.09
第三款(類)	33.04	54.48	0.35	12.13	31.10	55.72	0.44	12.73
中低收入戶	37.11	51.06	0.25	11.58	36.77	51.39	0.36	11.48
北部地區	34.62	53.40	0.45	11.54	30.39	56.46	0.71	12.44
低收入戶	31.32	55.98	0.55	12.15	26.58	59.01	0.73	13.68
第一款(類)	11.90	66.47	0.97	20.66	5.71	65.94	0.58	27.77
第二款(類)	28.61	54.00	1.23	16.16	21.75	56.74	1.63	19.88
第三款(類)	32.81	55.91	0.39	10.89	28.59	59.17	0.54	11.69
中低收入戶	42.25	47.40	0.22	10.12	39.22	50.55	0.66	9.57
中部地區	30.97	56.13	0.43	12.47	32.07	55.30	0.47	12.15
低收入戶	30.73	56.50	0.45	12.31	32.19	55.25	0.45	12.10
第一款(類)	17.40	64.27	-	18.33	17.40	66.59	-	16.01
第二款(類)	27.91	64.01	0.12	7.96	29.36	62.45	0.12	8.07
第三款(類)	32.02	53.54	0.58	13.85	33.51	52.35	0.58	13.56
中低收入戶	31.21	55.74	0.42	12.63	31.95	55.35	0.49	12.20
南部地區	35.82	51.35	0.14	12.69	35.77	50.73	0.14	13.35
低收入戶	33.11	53.05	0.11	13.73	32.32	52.69	0.18	14.81
第一款(類)	16.76	65.21	-	18.03	14.94	65.94	0.55	18.58
第二款(類)	31.39	52.92	-	15.68	29.50	53.67	-	16.82
第三款(類)	34.17	52.87	0.16	12.80	33.88	52.00	0.25	13.87
中低收入戶	38.26	49.82	0.17	11.75	38.89	48.96	0.11	12.04
東部地區	37.72	51.65	-	10.62	30.44	57.35	-	12.21
低收入戶	33.59	54.88	-	11.53	25.45	61.44	-	13.11
第一款(類)	18.27	66.35	-	15.38	7.69	70.19	-	22.12
第二款(類)	31.25	55.34	-	13.41	19.86	62.44	-	17.71
第三款(類)	34.32	54.60	-	11.07	26.92	61.09	-	12.00
中低收入戶	46.59	44.73	-	8.68	41.13	48.60	-	10.27
金馬地區	26.63	65.04	-	8.33	29.88	65.04	-	5.08
低收入戶	21.94	71.79	-	6.27	23.82	73.35	-	2.82
第一款(類)	-	15.38	-	84.62	-	100.00	-	-
第二款(類)	34.65	56.44	-	8.91	40.59	50.50	-	8.91
第三款(類)	17.07	82.93	-	-	17.07	82.93	-	-
中低收入戶	35.26	52.60	-	12.14	41.04	49.71	-	9.25

表132 對目前資格認定標準及申請審查作業看法
—按地區及款別分(續2)

中華民國107年6月底

單位：戶；%

項目別	對於資格認定標準							
	動產之認定標準				不動產之認定標準			
	嚴苛	合理	寬鬆	不知道	嚴苛	合理	寬鬆	不知道
總計	29.66	52.71	0.41	17.22	30.76	52.25	0.42	16.58
低收入戶	26.80	54.24	0.49	18.47	27.71	53.75	0.52	18.02
第一款(類)	10.97	49.40	0.16	39.48	8.75	50.66	0.44	40.14
第二款(類)	25.49	54.99	0.50	19.01	26.86	53.79	0.62	18.72
第三款(類)	27.68	54.15	0.49	17.67	28.54	53.83	0.49	17.14
中低收入戶	33.38	50.72	0.30	15.60	34.73	50.29	0.28	14.70
北部地區	25.31	55.17	0.63	18.89	27.16	53.32	0.58	18.94
低收入戶	22.50	56.42	0.71	20.36	23.26	55.37	0.68	20.69
第一款(類)	8.90	43.15	0.15	47.80	5.22	44.46	0.68	49.64
第二款(類)	21.24	53.21	1.63	23.91	20.86	51.96	1.63	25.55
第三款(類)	23.41	57.73	0.54	18.32	24.62	56.61	0.48	18.29
中低收入戶	31.81	52.26	0.45	15.48	36.21	48.59	0.33	14.87
中部地區	32.58	54.56	0.44	12.42	33.93	53.30	0.41	12.35
低收入戶	32.70	54.41	0.39	12.50	35.11	51.85	0.39	12.65
第一款(類)	17.40	59.40	-	23.20	17.17	59.63	-	23.20
第二款(類)	31.08	61.26	0.12	7.54	37.19	55.15	0.12	7.54
第三款(類)	33.56	51.74	0.50	14.21	34.62	50.47	0.50	14.41
中低收入戶	32.45	54.71	0.49	12.34	32.73	54.79	0.43	12.05
南部地區	32.18	49.28	0.16	18.38	32.32	49.17	0.26	18.25
低收入戶	28.71	51.25	0.22	19.81	28.45	51.28	0.38	19.89
第一款(類)	14.94	64.12	-	20.95	16.21	63.02	-	20.77
第二款(類)	25.83	51.87	-	22.30	24.89	52.59	0.32	22.21
第三款(類)	30.23	50.73	0.33	18.71	30.24	50.48	0.41	18.87
中低收入戶	35.31	47.49	0.11	17.09	35.82	47.26	0.16	16.76
東部地區	22.85	49.29	0.53	27.33	24.36	60.32	0.51	14.80
低收入戶	20.13	52.85	0.78	26.24	21.28	62.88	0.75	15.08
第一款(類)	5.77	48.08	1.92	44.23	5.77	65.38	-	28.85
第二款(類)	10.97	49.75	-	39.28	10.97	66.88	-	22.15
第三款(類)	22.30	53.57	0.92	23.21	23.70	62.00	0.92	13.37
中低收入戶	28.67	41.66	-	29.67	30.97	54.84	-	14.19
金馬地區	27.64	67.28	-	5.08	27.64	67.28	-	5.08
低收入戶	21.94	75.24	-	2.82	21.94	75.24	-	2.82
第一款(類)	-	100.00	-	-	-	100.00	-	-
第二款(類)	34.65	56.44	-	8.91	34.65	56.44	-	8.91
第三款(類)	17.07	82.93	-	-	17.07	82.93	-	-
中低收入戶	38.15	52.60	-	9.25	38.15	52.60	-	9.25

表132 對目前資格認定標準及申請審查作業看法
—按地區及款別分(續3)

中華民國107年6月底

單位：戶；%

項目別	對於資格認定標準			
	有工作能力人口之認定			
	嚴 苛	合 理	寬 鬆	不 知 道
總計	31.33	55.62	0.31	12.73
低收入戶	28.16	58.33	0.37	13.14
第一款(類)	9.10	69.94	0.70	20.26
第二款(類)	25.53	60.21	0.27	14.00
第三款(類)	29.56	57.39	0.40	12.65
中低收入戶	35.45	52.12	0.23	12.20
北部地區	29.99	58.29	0.43	11.29
低收入戶	26.10	61.31	0.52	12.08
第一款(類)	6.19	70.78	0.92	22.11
第二款(類)	22.55	60.47	0.82	16.16
第三款(類)	27.79	61.05	0.43	10.73
中低收入戶	39.02	51.30	0.22	9.46
中部地區	30.90	56.92	0.33	11.85
低收入戶	30.97	56.83	0.32	11.88
第一款(類)	17.40	66.82	-	15.78
第二款(類)	27.44	64.96	0.12	7.49
第三款(類)	32.53	53.60	0.40	13.47
中低收入戶	30.82	57.00	0.35	11.83
南部地區	33.76	50.98	0.19	15.07
低收入戶	29.83	53.71	0.23	16.22
第一款(類)	13.84	67.21	0.55	18.40
第二款(類)	27.78	54.86	-	17.36
第三款(類)	31.03	52.95	0.33	15.69
中低收入戶	37.30	48.51	0.16	14.03
東部地區	25.81	62.98	0.25	10.96
低收入戶	21.53	67.19	0.37	10.91
第一款(類)	8.65	76.92	-	14.42
第二款(類)	12.40	71.18	-	16.42
第三款(類)	23.66	66.19	0.45	9.69
中低收入戶	34.99	53.94	-	11.06
金馬地區	21.34	71.34	-	7.32
低收入戶	19.12	78.06	-	2.82
第一款(類)	-	100.00	-	-
第二款(類)	25.74	65.35	-	8.91
第三款(類)	17.07	82.93	-	-
中低收入戶	25.43	58.96	-	15.61

表132 對目前資格認定標準及申請審查作業看法
—按地區及款別分(續4完)

中華民國107年6月底

單位：戶；%

項目別	申請審查作業					
	申請手續			審查作業手續		
	便利	不便利	不知道	便利	不便利	不知道
總計	71.21	20.21	8.57	69.31	21.19	9.50
低收入戶	71.21	19.10	9.69	69.35	19.94	10.71
第一款(類)	72.41	9.23	18.36	72.53	8.98	18.49
第二款(類)	67.85	20.71	11.45	65.90	21.35	12.76
第三款(類)	72.23	18.89	8.88	70.34	19.83	9.83
中低收入戶	71.22	21.66	7.12	69.26	22.81	7.92
北部地區	70.93	19.55	9.52	69.46	19.99	10.56
低收入戶	71.90	17.69	10.41	70.51	17.83	11.67
第一款(類)	71.12	7.98	20.90	72.04	6.97	21.00
第二款(類)	66.08	19.12	14.80	64.91	19.47	15.63
第三款(類)	73.18	17.84	8.98	71.63	17.99	10.38
中低收入戶	68.69	23.87	7.43	67.03	24.99	7.98
中部地區	78.99	14.62	6.38	77.83	15.73	6.43
低收入戶	76.59	16.39	7.02	75.86	16.94	7.20
第一款(類)	85.85	9.74	4.41	83.29	12.30	4.41
第二款(類)	75.93	18.12	5.95	76.26	17.36	6.38
第三款(類)	76.69	15.84	7.46	75.59	16.86	7.55
中低收入戶	81.44	12.82	5.73	79.85	14.50	5.65
南部地區	63.31	26.80	9.88	61.42	27.33	11.24
低收入戶	63.01	25.42	11.57	60.87	26.24	12.89
第一款(類)	67.03	12.20	20.77	66.48	12.75	20.77
第二款(類)	61.35	25.28	13.37	58.23	26.17	15.60
第三款(類)	63.65	25.74	10.61	61.91	26.53	11.56
中低收入戶	63.58	28.05	8.37	61.92	28.32	9.76
東部地區	82.50	11.43	6.07	73.04	18.54	8.43
低收入戶	82.87	9.73	7.41	74.10	16.83	9.07
第一款(類)	67.31	17.31	15.38	66.35	16.35	17.31
第二款(類)	78.92	10.82	10.25	65.66	21.22	13.12
第三款(類)	83.94	9.38	6.68	76.01	15.90	8.09
中低收入戶	81.71	15.09	3.20	70.75	22.21	7.04
金馬地區	86.79	4.47	8.74	86.79	4.47	8.74
低收入戶	89.66	1.88	8.46	89.66	1.88	8.46
第一款(類)	100.00	-	-	100.00	-	-
第二款(類)	73.27	5.94	20.79	73.27	5.94	20.79
第三款(類)	97.07	-	2.93	97.07	-	2.93
中低收入戶	81.50	9.25	9.25	81.50	9.25	9.25

表133 對目前資格認定標準及申請審查作業看法

—按家庭狀況分

中華民國107年6月底

單位：戶；%

項目別	總計		對於資格認定標準			
	戶數	百分比	全家人口之計算範圍			
			嚴苛	合理	寬鬆	不知道
總計	250,498	100.00	31.81	56.60	0.31	11.28
家戶型態						
單人家戶	54,595	100.00	21.86	59.51	0.19	18.45
夫婦	3,912	100.00	28.55	53.35	-	18.10
夫婦及未婚子女	64,952	100.00	35.23	55.87	0.30	8.60
夫(或婦)及未婚子女	71,711	100.00	36.47	54.03	0.43	9.07
祖父母、父母及未婚子女	40,391	100.00	33.76	57.39	0.29	8.56
夫婦及已婚子女	2,097	100.00	36.77	49.69	-	13.54
祖父母及未婚孫子女	3,346	100.00	30.51	55.77	-	13.72
有親屬關係	8,696	100.00	23.21	63.29	0.62	12.88
無親屬關係	798	100.00	20.05	71.80	-	8.15
戶內人口數						
1人	54,595	100.00	21.86	59.51	0.19	18.45
2~4人	145,287	100.00	34.38	55.50	0.31	9.81
5~7人	47,583	100.00	35.26	56.48	0.46	7.80
8人及以上	3,033	100.00	34.16	58.52	-	7.32
戶內具工作能力人數						
0人	71,059	100.00	23.56	59.34	0.23	16.87
1人	86,099	100.00	34.11	55.53	0.34	10.01
2人	66,432	100.00	36.50	55.32	0.27	7.91
3人及以上	26,908	100.00	34.67	55.93	0.52	8.88
住宅所有權屬						
自有(戶內經常居住成員所擁有)	87,572	100.00	31.49	55.54	0.44	12.54
不住在一起的配偶、父母或子女所擁有	7,855	100.00	34.04	52.65	-	13.30
租押	100,276	100.00	35.37	55.39	0.32	8.92
配住	344	100.00	28.49	56.10	-	15.41
借住	36,250	100.00	29.35	59.98	0.14	10.54
其他	924	100.00	32.90	47.73	-	19.37
住在機構或其他處所	17,277	100.00	16.97	64.14	0.15	18.74
每月家庭收入						
未滿10,000元	30,873	100.00	27.76	55.12	0.08	17.03
10,000~未滿20,000元	53,883	100.00	27.67	57.55	0.27	14.51
20,000~未滿30,000元	62,081	100.00	34.87	54.05	0.36	10.72
30,000~未滿40,000元	50,258	100.00	36.30	55.57	0.31	7.83
40,000~未滿50,000元	26,378	100.00	31.03	59.83	0.49	8.65
50,000~未滿60,000元	15,984	100.00	32.09	58.66	0.42	8.83
60,000~未滿70,000元	5,799	100.00	25.61	65.91	-	8.48
70,000元及以上	5,242	100.00	29.03	62.72	0.53	7.71
家庭收支狀況						
收入大於支出	61,359	100.00	30.89	56.89	0.47	11.75
收支平衡	110,553	100.00	29.75	58.59	0.28	11.39
支出大於收入	78,586	100.00	35.45	53.57	0.23	10.75
低收/中低收入戶年數						
未滿1年	28,675	100.00	32.36	57.71	0.18	9.75
1年~未滿3年	84,535	100.00	33.22	55.58	0.32	10.88
3年~未滿5年	96,565	100.00	32.08	56.49	0.28	11.16
5年~未滿10年	27,960	100.00	28.94	58.20	0.49	12.37
10年以上	12,763	100.00	25.55	58.16	0.38	15.91
家計負責人身分別						
原住民	12,263	100.00	33.94	55.41	0.41	10.24
榮民、榮譽	3,162	100.00	29.44	51.33	-	19.23
新住民	12,586	100.00	29.86	59.27	0.22	10.65
一般民眾	222,487	100.00	31.84	56.59	0.32	11.26

表133 對目前資格認定標準及申請審查作業看法
—按家庭狀況分(續1)

中華民國107年6月底

單位：戶；%

項目別	對於資格認定標準							
	最低生活費標準訂定				工作或其他收入之認定			
	嚴苛	合理	寬鬆	不知道	嚴苛	合理	寬鬆	不知道
總計	34.11	53.42	0.32	12.15	32.73	54.21	0.41	12.65
家戶型態								
單人家戶	25.33	56.15	0.29	18.23	22.36	57.80	0.26	19.59
夫婦	30.75	49.97	-	19.27	24.77	54.65	-	20.58
夫婦及未婚子女	37.05	52.57	0.38	9.99	36.18	53.12	0.58	10.12
夫(或婦)及未婚子女	38.91	50.44	0.40	10.25	37.76	51.38	0.43	10.43
祖父母、父母及未婚子女	34.26	55.53	0.13	10.07	34.90	54.84	0.32	9.94
夫婦及已婚子女	39.72	47.88	-	12.40	33.67	52.65	-	13.69
祖父母及未婚孫子女	35.86	52.45	-	11.69	35.65	51.97	0.69	11.69
有親屬關係	26.38	59.92	0.62	13.07	23.17	60.92	0.62	15.28
無親屬關係	34.46	60.40	-	5.14	28.82	58.27	-	12.91
戶內人口數								
1人	25.33	56.15	0.29	18.23	22.36	57.80	0.26	19.59
2~4人	36.31	52.44	0.27	10.97	35.28	53.07	0.38	11.27
5~7人	37.07	53.37	0.51	9.05	36.33	53.64	0.72	9.31
8人及以上	40.13	51.90	-	7.98	40.88	53.45	-	5.67
戶內具工作能力人數								
0人	27.03	55.81	0.26	16.89	23.43	57.73	0.23	18.61
1人	36.66	51.95	0.34	11.05	35.84	52.56	0.49	11.10
2人	37.83	52.52	0.31	9.34	37.34	52.86	0.35	9.45
3人及以上	35.43	54.04	0.42	10.10	35.97	53.53	0.77	9.73
住宅所有權屬								
自有(戶內經常居住成員所擁有)	34.06	52.21	0.34	13.39	32.62	52.70	0.55	14.14
不住在一起的配偶、父母或子女所擁有	34.36	51.80	-	13.84	31.29	53.52	-	15.19
租押	37.58	52.19	0.42	9.80	36.52	52.93	0.45	10.11
配住	44.19	47.09	-	8.72	36.05	63.95	-	-
借住	31.58	56.35	0.14	11.94	30.31	57.76	0.20	11.74
其他	33.44	42.97	-	23.59	33.33	43.07	-	23.59
住在機構或其他處所	19.25	61.97	0.15	18.64	16.99	62.59	0.17	20.25
每月家庭收入								
未滿10,000元	31.10	51.85	0.16	16.88	29.02	52.78	0.15	18.04
10,000~未滿20,000元	30.55	54.07	0.26	15.12	27.93	55.71	0.33	16.03
20,000~未滿30,000元	36.72	50.87	0.29	12.12	35.75	51.15	0.45	12.65
30,000~未滿40,000元	37.76	52.87	0.26	9.11	36.40	54.23	0.31	9.07
40,000~未滿50,000元	33.78	56.26	0.67	9.29	33.62	56.77	0.76	8.85
50,000~未滿60,000元	33.91	55.89	0.58	9.62	34.04	54.71	0.72	10.53
60,000~未滿70,000元	28.07	63.03	-	8.90	28.64	63.27	-	8.09
70,000元及以上	31.36	58.99	0.53	9.12	29.17	58.78	1.05	11.01
家庭收支狀況								
收入大於支出	31.20	55.57	0.55	12.68	31.78	53.96	0.68	13.59
收支平衡	31.90	55.60	0.30	12.19	31.08	56.27	0.35	12.29
支出大於收入	39.49	48.67	0.16	11.69	35.80	51.51	0.29	12.41
低收/中低收入戶年數								
未滿1年	34.56	54.72	0.26	10.47	33.34	56.05	0.28	10.33
1年~未滿3年	35.63	52.23	0.31	11.83	33.84	53.34	0.37	12.45
3年~未滿5年	34.52	53.38	0.29	11.81	34.17	53.15	0.43	12.25
5年~未滿10年	30.48	55.40	0.46	13.67	28.06	57.11	0.53	14.29
10年以上	27.89	54.34	0.38	17.39	23.40	57.49	0.59	18.52
家計負責人身分別								
原住民	39.07	50.43	0.41	10.10	35.30	53.23	0.41	11.06
榮民、榮眷	33.11	48.36	-	18.53	28.21	52.06	-	19.73
新住民	31.40	55.90	0.60	12.09	32.33	54.43	1.02	12.23
一般民眾	34.00	53.52	0.30	12.18	32.68	54.28	0.38	12.66

表133 對目前資格認定標準及申請審查作業看法
—按家庭狀況分(續2)

中華民國107年6月底

單位：戶；%

項目別	對於資格認定標準							
	動產之認定標準				不動產之認定標準			
	嚴苛	合理	寬鬆	不知道	嚴苛	合理	寬鬆	不知道
總計	29.66	52.71	0.41	17.22	30.76	52.25	0.42	16.58
家戶型態								
單人家戶	22.17	54.06	0.31	23.45	22.06	54.46	0.28	23.21
夫婦	23.72	53.27	0.05	22.96	26.69	51.33	-	21.98
夫婦及未婚子女	32.76	52.06	0.51	14.68	33.98	51.52	0.50	14.00
夫(或婦)及未婚子女	32.58	51.34	0.34	15.74	34.20	50.62	0.36	14.82
祖父母、父母及未婚子女	31.56	53.04	0.47	14.93	32.97	52.19	0.59	14.25
夫婦及已婚子女	36.15	48.69	-	15.16	36.10	50.12	-	13.78
祖父母及未婚孫子女	33.56	47.97	1.85	16.62	32.16	50.78	1.17	15.90
有親屬關係	21.21	60.26	0.30	18.24	24.06	58.00	0.33	17.61
無親屬關係	20.05	64.16	-	15.79	17.04	62.91	-	20.05
戶內人口數								
1人	22.17	54.06	0.31	23.45	22.06	54.46	0.28	23.21
2~4人	31.19	52.17	0.36	16.28	32.53	51.59	0.42	15.46
5~7人	33.27	52.74	0.70	13.29	35.01	51.55	0.60	12.84
8人及以上	34.45	53.58	-	11.97	36.37	54.50	-	9.13
戶內具工作能力人數								
0人	23.01	54.08	0.24	22.67	22.99	54.68	0.25	22.08
1人	31.48	51.58	0.51	16.44	33.02	50.84	0.44	15.69
2人	33.69	52.38	0.50	13.42	34.68	51.76	0.50	13.06
3人及以上	31.46	53.50	0.32	14.72	34.40	51.50	0.56	13.54
住宅所有權屬								
自有(戶內經常居住成員所擁有)	30.27	51.43	0.49	17.81	32.65	50.16	0.49	16.70
不住在一起的配偶、父母或子女所擁有	29.83	52.35	-	17.82	32.43	51.79	-	15.79
租押	31.92	52.11	0.40	15.57	31.89	52.36	0.42	15.33
配住	43.60	49.71	-	6.69	51.16	33.43	-	15.41
借住	27.67	55.49	0.45	16.40	28.55	55.01	0.45	16.00
其他	36.69	36.36	-	26.95	34.20	42.21	-	23.59
住在機構或其他處所	16.95	57.90	0.15	24.99	17.98	57.45	0.15	24.42
每月家庭收入								
未滿10,000元	27.55	50.95	0.17	21.33	27.87	50.27	0.17	21.68
10,000~未滿20,000元	26.62	53.62	0.36	19.40	26.43	54.56	0.45	18.56
20,000~未滿30,000元	31.40	49.32	0.53	18.75	32.39	49.31	0.56	17.73
30,000~未滿40,000元	33.05	53.36	0.37	13.23	35.78	51.58	0.37	12.27
40,000~未滿50,000元	29.20	55.39	0.47	14.94	30.47	54.53	0.48	14.52
50,000~未滿60,000元	30.86	55.22	0.56	13.36	31.30	55.18	0.56	12.96
60,000~未滿70,000元	23.62	59.58	0.41	16.38	25.02	57.39	-	17.59
70,000元及以上	25.66	58.87	0.52	14.96	31.11	55.00	-	13.89
家庭收支狀況								
收入大於支出	27.32	51.74	0.58	20.36	29.08	50.79	0.50	19.63
收支平衡	29.17	54.07	0.35	16.41	30.06	53.93	0.39	15.62
支出大於收入	32.19	51.55	0.36	15.91	33.07	51.01	0.38	15.53
低收/中低收入戶年數								
未滿1年	29.87	56.34	0.35	13.44	30.61	55.94	0.33	13.12
1年~未滿3年	31.37	51.48	0.39	16.76	31.92	51.47	0.47	16.14
3年~未滿5年	30.22	52.23	0.41	17.13	31.90	51.30	0.33	16.47
5年~未滿10年	25.26	53.95	0.36	20.43	26.38	53.56	0.54	19.51
10年以上	23.31	53.54	0.74	22.41	24.45	53.33	0.61	21.61
家計負責人身分別								
原住民	30.07	50.46	0.60	18.87	32.72	52.59	0.41	14.28
榮民、榮眷	22.93	56.10	-	20.97	26.76	53.76	-	19.48
新住民	27.63	54.12	0.21	18.04	27.55	55.84	0.21	16.40
一般民眾	29.85	52.70	0.41	17.03	30.89	52.00	0.43	16.67

表133 對目前資格認定標準及申請審查作業看法
—按家庭狀況分(續3)

中華民國107年6月底

單位：戶；%

項目別	對於資格認定標準			
	有工作能力人口之認定			
	嚴苛	合理	寬鬆	不知道
總計	31.33	55.62	0.31	12.73
家戶型態				
單人家戶	22.14	59.10	0.24	18.51
夫婦	25.03	56.44	-	18.53
夫婦及未婚子女	34.83	54.44	0.47	10.26
夫(或婦)及未婚子女	35.45	53.45	0.27	10.83
祖父母、父母及未婚子女	33.71	55.11	0.24	10.95
夫婦及已婚子女	34.91	51.41	-	13.69
祖父母及未婚孫子女	29.77	56.01	0.72	13.51
有親屬關係	21.16	62.42	0.30	16.12
無親屬關係	25.19	66.67	-	8.15
戶內人口數				
1人	22.14	59.10	0.24	18.51
2~4人	33.30	54.79	0.26	11.65
5~7人	35.36	54.40	0.50	9.74
8人及以上	39.76	51.99	0.89	7.35
戶內具工作能力人數				
0人	23.01	58.88	0.26	17.85
1人	33.30	54.95	0.24	11.51
2人	36.14	53.66	0.38	9.82
3人及以上	35.17	54.02	0.51	10.30
住宅所有權屬				
自有(戶內經常居住成員所擁有)	31.22	53.23	0.36	15.19
不住在一起的配偶、父母或子女所擁有	32.79	53.34	-	13.86
租押	34.47	55.61	0.31	9.61
配住	43.60	49.71	-	6.69
借住	29.37	58.05	0.35	12.23
其他	30.84	49.78	-	19.37
住在機構或其他處所	16.92	64.22	0.17	18.69
每月家庭收入				
未滿10,000元	27.61	53.67	0.15	18.57
10,000~未滿20,000元	27.30	57.05	0.28	15.38
20,000~未滿30,000元	33.93	52.66	0.31	13.10
30,000~未滿40,000元	35.07	55.67	0.26	9.00
40,000~未滿50,000元	31.88	57.95	0.59	9.57
50,000~未滿60,000元	31.68	57.58	0.63	10.11
60,000~未滿70,000元	26.99	62.56	-	10.45
70,000元及以上	29.21	61.83	-	8.97
家庭收支狀況				
收入大於支出	30.00	55.80	0.41	13.79
收支平衡	29.98	57.37	0.32	12.33
支出大於收入	34.29	53.03	0.22	12.46
低收/中低收入戶年數				
未滿1年	32.94	56.21	0.35	10.51
1年~未滿3年	32.12	55.12	0.25	12.50
3年~未滿5年	32.23	54.92	0.28	12.57
5年~未滿10年	27.63	57.58	0.53	14.27
10年以上	23.85	58.72	0.40	17.03
家計負責人身分別				
原住民	33.08	56.14	0.65	10.12
榮民、榮眷	26.88	54.71	-	18.41
新住民	28.67	59.25	0.19	11.89
一般民眾	31.45	55.40	0.30	12.84

表133 對目前資格認定標準及申請審查作業看法
—按家庭狀況分(續4完)

中華民國107年6月底

單位：戶；%

項目別	申請審查作業					
	申請手續			審查作業手續		
	便利	不便利	不知道	便利	不便利	不知道
總計	71.21	20.21	8.57	69.31	21.19	9.50
家戶型態						
單人家戶	69.99	15.31	14.70	68.62	16.15	15.24
夫婦	69.40	15.18	15.41	64.34	19.58	16.08
夫婦及未婚子女	71.36	22.42	6.23	69.13	23.55	7.31
夫(或婦)及未婚子女	69.82	23.01	7.17	67.79	24.11	8.10
祖父母、父母及未婚子女	75.05	19.24	5.71	73.58	19.82	6.60
夫婦及已婚子女	73.30	22.70	4.01	72.20	22.70	5.10
祖父母及未婚孫子女	73.37	16.74	9.89	71.82	16.05	12.13
有親屬關係	71.16	18.51	10.33	68.77	18.97	12.26
無親屬關係	69.67	25.44	4.89	64.41	30.70	4.89
戶內人口數						
1人	69.99	15.31	14.70	68.62	16.15	15.24
2~4人	70.41	22.19	7.41	68.51	22.96	8.53
5~7人	74.79	19.81	5.40	72.23	21.70	6.07
8人及以上	75.77	20.21	4.02	74.28	19.32	6.40
戶內具工作能力人數						
0人	69.91	16.25	13.85	68.17	17.35	14.48
1人	70.11	22.65	7.25	68.15	23.42	8.43
2人	71.87	22.15	5.98	69.79	23.37	6.84
3人及以上	76.58	18.12	5.30	74.88	18.82	6.30
住宅所有權屬						
自有(戶內經常居住成員所擁有)	70.38	20.58	9.05	68.48	21.54	9.98
不住在一起的配偶、父母或子女所擁有	72.26	18.35	9.40	70.03	19.82	10.15
租押	71.93	21.32	6.75	70.13	22.06	7.81
配住	77.62	13.66	8.72	77.62	13.66	8.72
借住	71.27	20.34	8.39	68.80	21.85	9.35
其他	75.76	15.26	8.98	70.24	20.78	8.98
住在機構或其他處所	70.32	12.94	16.74	69.35	13.76	16.89
每月家庭收入						
未滿10,000元	69.87	15.73	14.40	68.46	17.15	14.39
10,000~未滿20,000元	69.35	18.59	12.06	67.18	19.89	12.93
20,000~未滿30,000元	68.49	22.96	8.55	66.35	24.10	9.54
30,000~未滿40,000元	71.73	22.81	5.46	69.52	23.75	6.73
40,000~未滿50,000元	75.64	19.14	5.22	75.67	18.56	5.77
50,000~未滿60,000元	77.77	18.11	4.12	75.03	19.72	5.25
60,000~未滿70,000元	80.63	16.35	3.02	77.46	16.50	6.04
70,000元及以上	72.93	21.98	5.09	70.93	22.22	6.85
家庭收支狀況						
收入大於支出	72.63	19.33	8.04	71.40	19.69	8.91
收支平衡	70.41	20.28	9.31	68.21	21.43	10.36
支出大於收入	71.24	20.81	7.95	69.23	22.03	8.74
低收/中低收入戶年數						
未滿1年	74.07	20.09	5.83	72.49	20.82	6.69
1年~未滿3年	71.67	20.44	7.89	69.62	21.50	8.88
3年~未滿5年	70.65	20.58	8.77	68.87	21.49	9.63
5年~未滿10年	69.24	20.23	10.53	67.31	21.28	11.41
10年以上	70.35	16.22	13.43	67.84	17.47	14.69
家計負責人身分別						
原住民	76.43	15.84	7.74	68.69	22.41	8.90
榮民、榮眷	67.11	18.63	14.26	64.80	19.70	15.50
新住民	71.15	20.54	8.31	70.57	20.21	9.22
一般民眾	70.99	20.46	8.55	69.34	21.20	9.46

表134 獲知申請低收入戶或中低收入戶管道
—按地區及款別分

中華民國107年6月底

單位：戶；%

項目別	總計		教育人員	保育人員	社會工作人員	醫事人員	村里長、鄰長、村里幹事
	戶數	百分比					
總計	250,498	100.00	3.05	0.36	13.14	2.17	39.62
低收入戶	141,441	100.00	2.13	0.32	15.62	3.01	41.82
第一款(類)	3,164	100.00	0.03	0.63	25.82	0.79	45.45
第二款(類)	33,040	100.00	1.06	0.23	14.59	3.64	51.14
第三款(類)	105,237	100.00	2.52	0.34	15.64	2.87	38.78
中低收入戶	109,057	100.00	4.25	0.42	9.93	1.08	36.77
北部地區	79,523	100.00	2.66	0.48	20.47	2.60	26.15
低收入戶	55,563	100.00	2.52	0.45	22.28	3.29	26.84
第一款(類)	2,067	100.00	-	0.77	33.04	0.92	39.48
第二款(類)	9,426	100.00	1.57	0.40	23.04	5.25	35.14
第三款(類)	44,070	100.00	2.84	0.44	21.62	2.99	24.47
中低收入戶	23,960	100.00	2.98	0.54	16.27	1.00	24.57
中部地區	72,311	100.00	3.47	0.30	9.84	2.14	44.71
低收入戶	36,522	100.00	2.15	0.14	10.79	2.69	51.60
第一款(類)	431	100.00	0.23	-	5.57	-	50.58
第二款(類)	9,896	100.00	1.16	-	9.23	1.87	57.82
第三款(類)	26,195	100.00	2.56	0.19	11.46	3.04	49.27
中低收入戶	35,789	100.00	4.81	0.46	8.88	1.59	37.68
南部地區	86,293	100.00	2.93	0.30	9.00	1.60	46.74
低收入戶	40,936	100.00	1.23	0.31	10.79	2.67	52.45
第一款(類)	549	100.00	-	0.73	17.67	0.55	59.56
第二款(類)	12,222	100.00	0.32	0.32	11.98	3.48	58.09
第三款(類)	28,165	100.00	1.65	0.29	10.14	2.36	49.86
中低收入戶	45,357	100.00	4.47	0.30	7.39	0.63	41.59
東部地區	11,879	100.00	4.12	0.52	13.90	3.65	47.44
低收入戶	8,101	100.00	3.86	0.38	15.58	4.28	46.86
第一款(類)	104	100.00	-	-	12.50	2.88	61.54
第二款(類)	1,395	100.00	3.15	-	18.42	7.10	51.68
第三款(類)	6,602	100.00	4.07	0.47	15.03	3.71	45.61
中低收入戶	3,778	100.00	4.69	0.82	10.30	2.30	48.68
金馬地區	492	100.00	0.61	-	21.75	-	30.69
低收入戶	319	100.00	0.94	-	28.53	-	38.56
第一款(類)	13	100.00	-	-	-	-	100.00
第二款(類)	101	100.00	2.97	-	14.85	-	41.58
第三款(類)	205	100.00	-	-	37.07	-	33.17
中低收入戶	173	100.00	-	-	9.25	-	16.18

表134 獲知申請低收入戶或中低收入戶管道
—按地區及款別分(續)

中華民國107年6月底

單位：戶；%

項目別	警察人員	民意代表	媒體	一般民眾	1957專線
總計	0.14	0.92	4.26	36.25	0.08
低收入戶	0.20	1.18	3.49	32.24	0.01
第一款(類)	0.51	1.17	1.07	24.27	0.25
第二款(類)	0.33	1.66	2.53	24.81	-
第三款(類)	0.14	1.03	3.87	34.81	-
中低收入戶	0.08	0.59	5.25	41.45	0.18
北部地區	0.22	0.80	4.82	41.79	0.01
低收入戶	0.26	1.00	4.01	39.34	0.01
第一款(類)	0.77	0.82	1.45	22.35	0.39
第二款(類)	0.60	1.88	4.10	28.02	-
第三款(類)	0.16	0.82	4.11	42.55	-
中低收入戶	0.11	0.33	6.72	47.48	-
中部地區	0.09	0.90	3.83	34.69	0.03
低收入戶	0.10	1.05	2.80	28.67	-
第一款(類)	-	-	-	43.62	-
第二款(類)	0.11	1.85	1.31	26.65	-
第三款(類)	0.10	0.77	3.41	29.19	-
中低收入戶	0.08	0.75	4.87	40.82	0.07
南部地區	0.10	1.00	4.12	34.01	0.20
低收入戶	0.16	1.48	3.40	27.52	-
第一款(類)	-	3.64	-	17.85	-
第二款(類)	0.34	1.52	2.23	21.72	-
第三款(類)	0.09	1.41	3.97	30.23	-
中低收入戶	0.05	0.58	4.76	39.87	0.37
東部地區	0.24	1.27	4.14	24.71	-
低收入戶	0.36	1.49	3.52	23.66	-
第一款(類)	-	-	3.85	19.23	-
第二款(類)	-	-	3.15	16.49	-
第三款(類)	0.44	1.83	3.59	25.25	-
中低收入戶	-	0.79	5.48	26.95	-
金馬地區	1.02	1.83	3.05	41.06	-
低收入戶	-	2.82	3.13	26.02	-
第一款(類)	-	-	-	-	-
第二款(類)	-	2.97	2.97	34.65	-
第三款(類)	-	2.93	3.41	23.41	-
中低收入戶	2.89	-	2.89	68.79	-

表135 獲知申請低收入戶或中低收入戶管道

—按家庭狀況分

中華民國107年6月底

單位：戶；%

項目別	總計		教育人員	保育人員	社會工作人員	醫事人員	村里長、鄰長、村里幹事
	戶數	百分比					
總計	250,498	100.00	3.05	0.36	13.14	2.17	39.62
家戶型態							
單人家戶	54,595	100.00	0.46	0.66	18.59	4.13	43.56
夫婦	3,912	100.00	-	-	12.73	2.48	44.84
夫婦及未婚子女	64,952	100.00	4.13	0.41	9.53	1.83	36.77
夫(或婦)及未婚子女	71,711	100.00	3.55	0.21	13.32	1.26	38.62
祖父母、父母及未婚子女	40,391	100.00	4.42	0.27	11.14	1.12	38.79
夫婦及已婚子女	2,097	100.00	3.53	-	12.11	3.53	37.43
祖父母及未婚孫子女	3,346	100.00	6.93	-	9.86	2.36	49.25
有親屬關係	8,696	100.00	0.86	0.33	14.42	4.06	42.78
無親屬關係	798	100.00	-	-	24.44	3.26	38.97
戶內人口數							
1人	54,595	100.00	0.46	0.66	18.59	4.13	43.56
2~4人	145,287	100.00	3.37	0.33	11.85	1.68	38.75
5~7人	47,583	100.00	4.85	0.17	10.94	1.49	37.88
8人及以上	3,033	100.00	6.03	-	11.84	0.89	37.69
戶內具工作能力人數							
0人	71,059	100.00	0.80	0.62	17.62	4.02	44.13
1人	86,099	100.00	3.33	0.15	12.91	1.68	39.45
2人	66,432	100.00	4.81	0.45	9.74	1.25	36.80
3人及以上	26,908	100.00	3.76	0.19	10.47	1.12	35.21
住宅所有權屬							
自有(戶內經常居住成員所擁有)	87,572	100.00	3.62	0.34	9.79	2.14	42.66
不住在一起的配偶、父母或子女所擁有	7,855	100.00	2.66	0.36	12.21	2.69	47.21
租押	100,276	100.00	2.88	0.28	14.49	1.41	35.66
配住	344	100.00	-	-	13.95	8.14	25.58
借住	36,250	100.00	3.65	0.24	9.90	2.17	42.91
其他	924	100.00	-	-	14.72	6.71	46.86
住在機構或其他處所	17,277	100.00	0.30	1.27	29.44	6.11	36.71
每月家庭收入							
未滿10,000元	30,873	100.00	1.29	0.62	14.86	2.80	42.86
10,000~未滿20,000元	53,883	100.00	1.68	0.28	14.02	3.50	44.31
20,000~未滿30,000元	62,081	100.00	3.20	0.40	12.90	1.86	41.47
30,000~未滿40,000元	50,258	100.00	3.90	0.21	12.12	1.26	38.34
40,000~未滿50,000元	26,378	100.00	5.16	0.21	11.60	1.53	35.83
50,000~未滿60,000元	15,984	100.00	4.05	0.69	12.14	2.28	29.40
60,000~未滿70,000元	5,799	100.00	1.83	0.93	14.73	0.47	25.50
70,000元及以上	5,242	100.00	5.44	-	15.72	1.89	28.52
家庭收支狀況							
收入大於支出	61,359	100.00	3.31	0.44	13.63	1.58	38.78
收支平衡	110,553	100.00	2.83	0.38	12.98	2.48	42.03
支出大於收入	78,586	100.00	3.16	0.29	12.98	2.18	36.89
低收/中低收入戶年數							
未滿1年	28,675	100.00	2.67	0.54	12.96	2.11	34.57
1年~未滿3年	84,535	100.00	2.68	0.33	13.45	1.58	37.75
3年~未滿5年	96,565	100.00	3.55	0.31	13.12	2.32	40.21
5年~未滿10年	27,960	100.00	3.54	0.34	12.38	2.71	43.69
10年以上	12,763	100.00	1.50	0.65	13.37	3.90	49.96
家計負責人身分別							
原住民	12,263	100.00	3.95	0.21	15.98	2.25	40.44
榮民、榮譽	3,162	100.00	2.37	-	17.90	1.83	38.55
新住民	12,586	100.00	3.26	0.44	11.44	2.15	34.20
一般民眾	222,487	100.00	3.00	0.37	13.02	2.17	39.90

表135 獲知申請低收入戶或中低收入戶管道

—按家庭狀況分(續)

中華民國107年6月底

單位：戶；%

項目別	警察人員	民意代表	媒體	一般民眾	1957專線
總計	0.14	0.92	4.26	36.25	0.08
家戶型態					
單人家戶	0.13	1.53	2.34	28.55	0.06
夫婦	-	1.41	2.91	35.63	-
夫婦及未婚子女	0.04	0.52	6.16	40.50	0.11
夫(或婦)及未婚子女	0.19	0.81	4.30	37.69	0.03
祖父母、父母及未婚子女	0.09	0.83	4.42	38.81	0.12
夫婦及已婚子女	1.29	1.14	5.20	34.62	1.14
祖父母及未婚孫子女	0.15	-	1.55	29.89	-
有親屬關係	0.70	1.38	2.45	33.02	-
無親屬關係	-	3.13	2.88	27.32	-
戶內人口數					
1人	0.13	1.53	2.34	28.55	0.06
2~4人	0.16	0.77	4.67	38.34	0.08
5~7人	0.13	0.75	5.30	38.44	0.05
8人及以上	-	-	2.51	40.26	0.79
戶內具工作能力人數					
0人	0.13	1.46	2.55	28.66	0.01
1人	0.20	0.88	4.03	37.26	0.11
2人	0.06	0.53	5.92	40.41	0.04
3人及以上	0.19	0.60	5.38	42.81	0.27
住宅所有權屬					
自有(戶內經常居住成員所擁有)	0.10	0.88	4.51	35.91	0.05
不住在一起的配偶、父母或子女所擁有	-	0.33	3.97	30.58	-
租押	0.21	0.90	4.59	39.49	0.08
配住	-	-	-	52.33	-
借住	0.06	1.17	4.06	35.63	0.20
其他	-	4.76	2.49	24.46	-
住在機構或其他處所	0.19	0.87	1.78	23.34	-
每月家庭收入					
未滿10,000元	0.36	1.84	2.46	32.84	0.08
10,000~未滿20,000元	0.08	1.28	2.50	32.26	0.09
20,000~未滿30,000元	0.23	0.77	3.51	35.57	0.09
30,000~未滿40,000元	0.07	0.44	5.34	38.27	0.05
40,000~未滿50,000元	-	0.74	6.14	38.80	-
50,000~未滿60,000元	-	0.84	6.81	43.79	-
60,000~未滿70,000元	-	-	9.12	47.42	-
70,000元及以上	0.52	0.53	8.72	37.75	0.92
家庭收支狀況					
收入大於支出	0.16	0.63	4.73	36.75	-
收支平衡	0.11	0.85	4.15	34.10	0.09
支出大於收入	0.18	1.26	4.04	38.89	0.13
低收/中低收入戶年數					
未滿1年	0.20	0.46	5.96	40.45	0.08
1年~未滿3年	0.15	1.02	5.15	37.84	0.04
3年~未滿5年	0.03	1.17	3.70	35.45	0.15
5年~未滿10年	0.38	0.16	2.94	33.86	-
10年以上	0.31	1.17	1.58	27.55	-
家計負責人身分別					
原住民	-	1.19	3.44	32.53	-
榮民、榮眷	-	2.21	5.31	31.56	0.25
新住民	0.44	1.35	2.72	43.99	-
一般民眾	0.14	0.87	4.37	36.08	0.09

表136 協助申請低收入戶或中低收入戶的對象
—按地區及款別分

中華民國107年6月底

單位：戶；%

項目別	總計		親朋好友或鄰居 協助申請	村里長、鄰長、 村里幹事協助申 請	醫療機構人員協 助申請
	戶數	百分比			
總計	250,498	100.00	8.67	26.51	0.59
低收入戶	141,441	100.00	10.65	29.04	0.95
第一款(類)	3,164	100.00	18.24	32.59	0.98
第二款(類)	33,040	100.00	12.45	38.83	0.83
第三款(類)	105,237	100.00	9.86	25.86	0.99
中低收入戶	109,057	100.00	6.10	23.23	0.12
北部地區	79,523	100.00	9.94	12.80	0.77
低收入戶	55,563	100.00	10.97	14.44	1.05
第一款(類)	2,067	100.00	15.14	26.90	0.73
第二款(類)	9,426	100.00	12.40	23.01	0.41
第三款(類)	44,070	100.00	10.47	12.02	1.20
中低收入戶	23,960	100.00	7.55	8.99	0.11
中部地區	72,311	100.00	8.16	31.58	0.47
低收入戶	36,522	100.00	10.30	37.57	0.65
第一款(類)	431	100.00	43.62	23.90	2.55
第二款(類)	9,896	100.00	15.65	43.31	-
第三款(類)	26,195	100.00	7.73	35.63	0.86
中低收入戶	35,789	100.00	5.97	25.46	0.29
南部地區	86,293	100.00	6.93	33.64	0.55
低收入戶	40,936	100.00	9.07	40.02	1.17
第一款(類)	549	100.00	9.29	57.74	0.55
第二款(類)	12,222	100.00	9.35	48.11	1.57
第三款(類)	28,165	100.00	8.94	36.16	1.00
中低收入戶	45,357	100.00	5.00	27.89	-
東部地區	11,879	100.00	14.71	36.10	0.37
低收入戶	8,101	100.00	16.76	35.61	0.54
第一款(類)	104	100.00	24.04	41.35	1.92
第二款(類)	1,395	100.00	14.77	34.19	3.01
第三款(類)	6,602	100.00	17.07	35.82	-
中低收入戶	3,778	100.00	10.30	37.14	-
金馬地區	492	100.00	37.60	15.04	1.22
低收入戶	319	100.00	42.32	20.06	1.88
第一款(類)	13	100.00	-	92.31	-
第二款(類)	101	100.00	44.55	17.82	-
第三款(類)	205	100.00	43.90	16.59	2.93
中低收入戶	173	100.00	28.90	5.78	-

表136 協助申請低收入戶或中低收入戶的對象
—按地區及款別分(續)

中華民國107年6月底

單位：戶；%

項目別	社工人員協助申請	民間機構人員協助申請	民意代表協助申請	自行前往鄉鎮市公所詢問申請
總計	5.18	0.25	0.50	58.31
低收入戶	7.37	0.29	0.63	51.06
第一款(類)	20.61	0.44	1.11	26.04
第二款(類)	7.01	0.22	0.94	39.72
第三款(類)	7.09	0.31	0.52	55.37
中低收入戶	2.33	0.20	0.31	67.71
北部地區	8.43	0.32	0.42	67.33
低收入戶	10.76	0.35	0.50	61.94
第一款(類)	26.56	0.05	0.82	29.80
第二款(類)	12.86	0.75	0.95	49.61
第三款(類)	9.56	0.28	0.39	66.08
中低收入戶	3.04	0.24	0.23	79.84
中部地區	3.85	0.19	0.25	55.50
低收入戶	5.06	0.23	0.28	45.91
第一款(類)	7.66	2.55	-	19.72
第二款(類)	3.63	-	0.51	36.90
第三款(類)	5.55	0.28	0.20	49.74
中低收入戶	2.62	0.14	0.23	65.30
南部地區	3.00	0.26	0.77	54.84
低收入戶	4.48	0.29	1.13	43.85
第一款(類)	10.93	-	3.28	18.21
第二款(類)	4.55	-	1.20	35.22
第三款(類)	4.32	0.42	1.06	48.09
中低收入戶	1.66	0.24	0.45	64.77
東部地區	7.16	0.02	0.45	41.20
低收入戶	9.04	0.02	0.65	37.37
第一款(類)	8.65	1.92	-	22.12
第二款(類)	12.62	-	1.58	33.84
第三款(類)	8.29	-	0.47	38.35
中低收入戶	3.15	-	-	49.42
金馬地區	10.16	2.03	0.61	33.33
低收入戶	12.54	3.13	0.94	19.12
第一款(類)	7.69	-	-	-
第二款(類)	11.88	2.97	2.97	19.80
第三款(類)	13.17	3.41	-	20.00
中低收入戶	5.78	-	-	59.54

表137 協助申請低收入戶或中低收入戶的對象

—按家庭狀況分

中華民國107年6月底

單位：戶；%

項目別	總計		親朋好友或鄰居協助申請	村里長、鄰長、村里幹事協助申請	醫療機構人員協助申請
	戶數	百分比			
總計	250,498	100.00	8.67	26.51	0.59
家戶型態					
單人家戶	54,595	100.00	17.35	32.35	1.66
夫婦	3,912	100.00	10.53	26.94	0.08
夫婦及未婚子女	64,952	100.00	4.62	23.32	0.31
夫(或婦)及未婚子女	71,711	100.00	6.89	25.35	0.26
祖父母、父母及未婚子女	40,391	100.00	4.79	24.96	0.19
夫婦及已婚子女	2,097	100.00	9.63	20.31	-
祖父母及未婚孫子女	3,346	100.00	9.89	35.74	-
有親屬關係	8,696	100.00	15.81	27.98	1.31
無親屬關係	798	100.00	5.39	28.45	-
戶內人口數					
1人	54,595	100.00	17.35	32.35	1.66
2~4人	145,287	100.00	7.09	25.47	0.30
5~7人	47,583	100.00	3.97	22.76	0.22
8人及以上	3,033	100.00	1.62	30.14	0.89
戶內具工作能力人數					
0人	71,059	100.00	15.67	33.47	1.46
1人	86,099	100.00	6.81	24.43	0.28
2人	66,432	100.00	5.30	22.90	0.19
3人及以上	26,908	100.00	4.43	23.70	0.27
住宅所有權屬					
自有(戶內經常居住成員所擁有)	87,572	100.00	6.87	30.03	0.50
不住在一起的配偶、父母或子女所擁有	7,855	100.00	7.84	35.18	-
租押	100,276	100.00	6.53	22.04	0.18
配住	344	100.00	8.72	11.34	-
借住	36,250	100.00	13.37	29.57	0.07
其他	924	100.00	14.07	27.81	4.22
住在機構或其他處所	17,277	100.00	20.41	24.47	4.61
每月家庭收入					
未滿10,000元	30,873	100.00	17.01	31.52	0.71
10,000~未滿20,000元	53,883	100.00	12.57	32.80	1.26
20,000~未滿30,000元	62,081	100.00	8.13	27.82	0.41
30,000~未滿40,000元	50,258	100.00	5.22	23.75	0.21
40,000~未滿50,000元	26,378	100.00	3.15	20.82	0.55
50,000~未滿60,000元	15,984	100.00	5.09	16.00	0.16
60,000~未滿70,000元	5,799	100.00	3.43	14.49	-
70,000元及以上	5,242	100.00	3.30	17.26	0.99
家庭收支狀況					
收入大於支出	61,359	100.00	6.18	27.04	0.46
收支平衡	110,553	100.00	9.61	28.81	0.71
支出大於收入	78,586	100.00	9.28	22.85	0.52
低收/中低收入戶年數					
未滿1年	28,675	100.00	8.40	23.65	0.42
1年~未滿3年	84,535	100.00	9.10	24.57	0.32
3年~未滿5年	96,565	100.00	8.08	26.38	0.59
5年~未滿10年	27,960	100.00	8.69	31.97	0.93
10年以上	12,763	100.00	10.79	34.76	2.02
家計負責人身分別					
原住民	12,263	100.00	12.82	26.58	0.68
榮民、榮譽	3,162	100.00	13.38	21.19	-
新住民	12,586	100.00	8.19	26.12	0.79
一般民眾	222,487	100.00	8.40	26.60	0.58

表137 協助申請低收入戶或中低收入戶的對象

—按家庭狀況分(續)

中華民國107年6月底

單位：戶；%

項目別	社工人員協助 申請	民間機構人員 協助申請	民意代表協助 申請	自行前往鄉鎮 市公所詢問 申請
總計	5.18	0.25	0.50	58.31
家戶型態				
單人家戶	10.55	0.43	0.72	36.94
夫婦	5.85	0.59	1.33	54.68
夫婦及未婚子女	3.01	0.20	0.41	68.13
夫(或婦)及未婚子女	3.99	0.17	0.46	62.88
祖父母、父母及未婚子女	3.50	0.15	0.31	66.10
夫婦及已婚子女	5.77	-	-	64.28
祖父母及未婚孫子女	5.29	1.52	0.72	46.83
有親屬關係	3.94	-	0.29	50.67
無親屬關係	13.91	-	3.13	49.12
戶內人口數				
1人	10.55	0.43	0.72	36.94
2~4人	3.90	0.22	0.45	62.56
5~7人	2.96	0.13	0.42	69.55
8人及以上	4.52	-	-	62.84
戶內具工作能力人數				
0人	9.89	0.44	0.83	38.24
1人	3.55	0.21	0.37	64.35
2人	3.24	0.17	0.41	67.79
3人及以上	2.74	0.09	0.19	68.57
住宅所有權屬				
自有(戶內經常居住成員所擁有)	2.79	0.15	0.41	59.25
不住在一起的配偶、父母或子女所擁有	1.85	0.38	-	54.75
租押	5.25	0.22	0.51	65.27
配住	-	-	-	79.94
借住	3.93	0.19	0.63	52.24
其他	10.28	-	8.12	35.50
住在機構或其他處所	20.83	1.01	0.39	28.28
每月家庭收入				
未滿10,000元	7.38	0.47	0.96	41.97
10,000~未滿20,000元	6.80	0.23	0.66	45.68
20,000~未滿30,000元	5.66	0.24	0.39	57.35
30,000~未滿40,000元	3.05	0.20	0.25	67.32
40,000~未滿50,000元	2.97	0.20	0.35	71.97
50,000~未滿60,000元	3.99	0.18	0.52	74.07
60,000~未滿70,000元	5.50	0.43	0.38	75.77
70,000元及以上	4.77	-	0.53	73.14
家庭收支狀況				
收入大於支出	5.86	0.29	0.23	59.93
收支平衡	4.99	0.19	0.63	55.05
支出大於收入	4.91	0.30	0.52	61.63
低收/中低收入戶年數				
未滿1年	5.03	0.09	0.22	62.19
1年~未滿3年	5.15	0.16	0.40	60.30
3年~未滿5年	5.13	0.39	0.60	58.82
5年~未滿10年	4.74	0.11	0.63	52.93
10年以上	7.06	0.38	0.70	44.29
家計負責人身分別				
原住民	5.61	-	0.62	53.70
榮民、榮眷	10.63	0.76	1.11	52.94
新住民	4.05	0.18	0.56	60.11
一般民眾	5.14	0.26	0.48	58.54

表138 對社會救助服務措施之需求
—按地區及款別分

中華民國107年6月底

單位：戶；%；重要度

項目別	戶數	生活扶助類						
		家庭生活補助(扶助)						
		重要度	第一 優先(%)	第二 優先(%)	第三 優先(%)	第四 優先(%)	第五 優先(%)	第六 優先(%)
總計	250,498	46.77	33.87	9.51	4.38	2.75	1.58	0.91
低收入戶	141,441	50.15	35.84	11.61	3.85	2.82	1.49	0.98
第一款(類)	3,164	62.71	56.16	5.82	2.24	0.19	0.32	-
第二款(類)	33,040	60.57	40.09	18.66	3.76	3.72	1.46	0.49
第三款(類)	105,237	46.50	33.89	9.57	3.92	2.62	1.54	1.17
中低收入戶	109,057	42.39	31.32	6.79	5.07	2.65	1.68	0.81
北部地區	79,523	46.72	33.72	10.17	4.10	2.41	1.38	0.73
低收入戶	55,563	47.56	34.42	10.42	3.79	2.62	1.44	0.85
第一款(類)	2,067	60.64	54.81	5.76	1.31	-	0.48	-
第二款(類)	9,426	55.88	36.64	17.80	3.86	2.69	1.24	0.40
第三款(類)	44,070	45.17	32.98	9.06	3.90	2.73	1.52	0.98
中低收入戶	23,960	44.76	32.12	9.57	4.81	1.93	1.24	0.46
中部地區	72,311	50.82	37.18	10.43	4.29	2.75	1.71	0.94
低收入戶	36,522	56.69	40.43	14.57	3.39	2.51	1.22	1.17
第一款(類)	431	92.69	86.31	5.80	2.32	-	-	-
第二款(類)	9,896	72.35	46.97	24.96	2.85	4.58	0.94	0.47
第三款(類)	26,195	50.18	37.21	10.79	3.61	1.77	1.34	1.45
中低收入戶	35,789	44.84	33.85	6.20	5.21	2.99	2.21	0.71
南部地區	86,293	43.78	31.44	8.17	4.72	3.18	1.84	1.07
低收入戶	40,936	48.75	34.26	10.91	4.17	3.53	2.05	1.07
第一款(類)	549	47.06	38.62	5.10	6.01	0.36	-	-
第二款(類)	12,222	55.17	36.75	15.05	4.34	4.26	2.23	0.63
第三款(類)	28,165	46.00	33.10	9.22	4.05	3.27	2.01	1.27
中低收入戶	45,357	39.29	28.89	5.70	5.22	2.87	1.65	1.07
東部地區	11,879	44.45	32.70	9.08	4.46	2.02	0.24	0.72
低收入戶	8,101	45.46	33.00	9.60	4.68	2.22	0.35	0.69
第一款(類)	104	60.26	52.88	5.77	0.96	3.85	-	-
第二款(類)	1,395	55.40	43.87	10.39	4.30	-	-	-
第三款(類)	6,602	43.13	30.38	9.50	4.82	2.67	0.42	0.85
中低收入戶	3,778	42.28	32.05	7.97	4.00	1.59	-	0.79
金馬地區	492	40.04	26.22	14.63	2.44	-	-	-
低收入戶	319	48.90	30.72	18.81	3.76	-	-	-
第一款(類)	13	76.92	38.46	46.15	-	-	-	-
第二款(類)	101	69.14	38.61	32.67	4.95	-	-	-
第三款(類)	205	37.15	26.34	10.24	3.41	-	-	-
中低收入戶	173	23.70	17.92	6.94	-	-	-	-

註：重要度=第一優先×1+第二優先×(5/6)+第三優先×(4/6)+第四優先×(3/6)+第五優先×(2/6)+第六優先×(1/6)。

表138 對社會救助服務措施之需求
—按地區及款別分(續1)

中華民國107年6月底

單位：戶；%；重要度

項目別	生活扶助類						
	兒童生活補助(扶助)						
	重要度	第一 優先(%)	第二 優先(%)	第三 優先(%)	第四 優先(%)	第五 優先(%)	第六 優先(%)
總計	17.19	7.56	8.71	2.05	1.35	0.77	0.38
低收入戶	15.40	6.57	8.09	1.99	1.06	0.58	0.22
第一款(類)	0.45	0.25	0.16	0.06	-	0.06	-
第二款(類)	7.45	2.08	4.72	1.63	0.60	0.15	-
第三款(類)	18.34	8.17	9.38	2.17	1.23	0.73	0.30
中低收入戶	19.51	8.85	9.52	2.13	1.73	1.01	0.59
北部地區	20.19	9.46	10.20	2.07	1.11	0.66	0.45
低收入戶	18.82	8.88	9.43	1.99	0.92	0.76	0.30
第一款(類)	0.47	0.39	0.10	-	-	-	-
第二款(類)	10.55	3.29	6.08	2.48	0.82	0.40	-
第三款(類)	21.45	10.47	10.58	1.98	0.98	0.87	0.38
中低收入戶	23.35	10.80	12.00	2.25	1.57	0.44	0.77
中部地區	19.23	8.42	9.87	1.96	1.80	0.96	0.35
低收入戶	15.76	6.09	8.88	2.10	1.38	0.53	0.07
第一款(類)	0.19	-	0.23	-	-	-	-
第二款(類)	8.53	3.29	4.42	1.94	0.44	0.11	-
第三款(類)	18.75	7.24	10.70	2.20	1.76	0.70	0.10
中低收入戶	22.77	10.80	10.89	1.81	2.24	1.40	0.64
南部地區	12.02	4.51	6.28	2.03	1.25	0.70	0.37
低收入戶	9.35	2.76	5.67	1.82	0.97	0.33	0.30
第一款(類)	0.39	-	0.18	0.36	-	-	-
第二款(類)	3.87	0.07	3.79	0.49	0.64	-	-
第三款(類)	11.90	3.98	6.60	2.43	1.13	0.48	0.44
中低收入戶	14.43	6.09	6.82	2.22	1.50	1.03	0.44
東部地區	22.09	11.91	9.20	2.59	0.97	0.76	0.25
低收入戶	20.99	12.32	7.59	2.35	1.06	0.74	-
第一款(類)	1.44	-	0.96	-	-	1.92	-
第二款(類)	10.11	3.08	6.02	3.01	-	-	-
第三款(類)	23.59	14.47	8.03	2.24	1.30	0.88	-
中低收入戶	24.44	11.04	12.65	3.12	0.77	0.79	0.79
金馬地區	19.48	6.30	11.38	4.07	1.02	1.42	-
低收入戶	10.82	2.19	7.21	2.82	-	2.19	-
第一款(類)	-	-	-	-	-	-	-
第二款(類)	8.42	-	2.97	8.91	-	-	-
第三款(類)	12.68	3.41	9.76	-	-	3.41	-
中低收入戶	35.45	13.87	19.08	6.36	2.89	-	-

表138 對社會救助服務措施之需求
—按地區及款別分(續2)

中華民國107年6月底

單位：戶；%；重要度

項目別	生活扶助類						
	中低收入老人生活津貼						
	重要度	第一 優先(%)	第二 優先(%)	第三 優先(%)	第四 優先(%)	第五 優先(%)	第六 優先(%)
總計	14.52	7.04	5.85	2.83	0.98	0.52	0.33
低收入戶	18.13	9.25	7.12	3.20	1.09	0.57	0.43
第一款(類)	42.23	16.59	25.60	5.56	1.01	0.13	0.25
第二款(類)	25.51	14.28	9.30	4.12	1.00	0.50	0.41
第三款(類)	15.08	7.46	5.88	2.84	1.12	0.60	0.44
中低收入戶	9.84	4.16	4.21	2.36	0.84	0.45	0.21
北部地區	16.80	7.95	7.25	3.15	1.15	0.32	0.19
低收入戶	18.90	9.20	8.02	3.26	1.40	0.30	0.23
第一款(類)	48.22	17.85	30.58	6.43	1.11	-	0.24
第二款(類)	29.90	12.31	15.50	5.02	2.66	-	-
第三款(類)	15.17	8.13	5.36	2.74	1.15	0.38	0.28
中低收入戶	11.95	5.06	5.48	2.87	0.56	0.34	0.10
中部地區	13.73	5.28	6.40	3.45	1.02	0.68	0.44
低收入戶	17.01	6.55	8.26	3.96	1.05	0.84	0.80
第一款(類)	24.83	2.78	20.19	7.66	0.23	-	-
第二款(類)	18.99	8.12	7.80	5.66	0.55	0.47	0.95
第三款(類)	16.13	6.02	8.23	3.25	1.26	0.98	0.76
中低收入戶	10.37	3.98	4.50	2.94	0.98	0.51	0.07
南部地區	13.29	7.70	4.12	2.16	0.87	0.64	0.41
低收入戶	19.01	12.25	4.99	2.75	0.85	0.80	0.45
第一款(類)	37.34	24.23	13.66	1.46	1.09	0.36	0.55
第二款(類)	28.77	21.94	5.60	2.51	0.22	0.96	0.34
第三款(類)	14.42	7.81	4.56	2.88	1.12	0.73	0.49
中低收入戶	8.12	3.59	3.34	1.62	0.89	0.49	0.38
東部地區	13.39	7.00	5.80	1.94	0.51	0.02	-
低收入戶	13.84	6.93	6.64	1.77	0.40	0.02	-
第一款(類)	20.99	10.58	10.58	-	1.92	1.92	-
第二款(類)	14.16	4.44	10.39	1.58	-	-	-
第三款(類)	13.66	7.39	5.79	1.83	0.45	-	-
中低收入戶	12.41	7.15	4.00	2.33	0.77	-	-
金馬地區	6.13	1.83	3.86	1.63	-	-	-
低收入戶	6.90	2.82	4.39	0.63	-	-	-
第一款(類)	42.31	-	38.46	15.38	-	-	-
第二款(類)	16.34	8.91	8.91	-	-	-	-
第三款(類)	-	-	-	-	-	-	-
中低收入戶	4.72	-	2.89	3.47	-	-	-

表138 對社會救助服務措施之需求
—按地區及款別分(續3)

中華民國107年6月底

單位：戶；%；重要度

項目別	生活扶助類						
	身心障礙者生活補助						
	重要度	第一 優先(%)	第二 優先(%)	第三 優先(%)	第四 優先(%)	第五 優先(%)	第六 優先(%)
總計	28.55	16.18	11.24	3.38	1.11	0.52	0.18
低收入戶	36.91	20.11	15.69	4.29	1.23	0.67	0.15
第一款(類)	36.13	6.51	30.31	5.12	1.30	0.76	0.25
第二款(類)	43.96	22.59	19.49	6.20	1.46	0.78	-
第三款(類)	34.72	19.73	14.06	3.67	1.16	0.64	0.19
中低收入戶	17.72	11.09	5.46	2.20	0.95	0.32	0.21
北部地區	27.51	15.02	11.13	3.75	1.05	0.47	0.19
低收入戶	30.81	16.10	13.13	4.54	1.01	0.62	0.18
第一款(類)	34.53	6.10	28.06	6.34	0.92	0.97	0.29
第二款(類)	38.35	18.28	17.22	7.03	1.82	0.36	-
第三款(類)	29.03	16.11	11.56	3.92	0.84	0.66	0.21
中低收入戶	19.85	12.50	6.50	1.94	1.14	0.11	0.22
中部地區	29.44	17.99	10.42	3.03	1.03	0.55	0.28
低收入戶	39.91	23.53	15.75	3.68	1.00	0.74	0.29
第一款(類)	39.91	2.55	41.30	2.32	2.78	-	-
第二款(類)	46.38	27.36	17.58	5.12	0.94	1.42	-
第三款(類)	37.46	22.43	14.64	3.16	0.99	0.50	0.40
中低收入戶	18.77	12.34	4.98	2.36	1.07	0.35	0.28
南部地區	27.15	14.58	11.44	3.31	1.29	0.50	0.09
低收入戶	41.15	21.60	18.41	4.63	1.87	0.57	-
第一款(類)	37.70	8.56	31.33	3.28	1.46	0.36	-
第二款(類)	46.16	22.00	22.41	6.85	1.62	0.32	-
第三款(類)	39.05	21.68	16.43	3.69	1.98	0.69	-
中低收入戶	14.51	8.25	5.15	2.12	0.76	0.44	0.18
東部地區	40.45	24.57	15.39	3.64	0.68	0.86	0.02
低收入戶	43.95	24.54	19.31	3.86	0.64	1.26	0.02
第一款(類)	45.51	19.23	26.92	2.88	1.92	1.92	1.92
第二款(類)	45.16	22.15	23.08	3.01	1.43	3.15	-
第三款(類)	43.67	25.13	18.39	4.06	0.45	0.85	-
中低收入戶	32.95	24.64	6.99	3.15	0.77	-	-
金馬地區	25.91	14.43	12.80	1.22	-	-	-
低收入戶	31.92	20.69	13.48	-	-	-	-
第一款(類)	21.79	15.38	7.69	-	-	-	-
第二款(類)	48.02	35.64	14.85	-	-	-	-
第三款(類)	24.63	13.66	13.17	-	-	-	-
中低收入戶	14.84	2.89	11.56	3.47	-	-	-

表138 對社會救助服務措施之需求
—按地區及款別分(續4)

中華民國107年6月底

單位：戶；%；重要度

項目別	生活扶助類						
	民生物資提供(如食品、生活用品)						
	重要度	第一 優先(%)	第二 優先(%)	第三 優先(%)	第四 優先(%)	第五 優先(%)	第六 優先(%)
總計	7.24	0.63	2.32	3.47	2.58	2.28	1.91
低收入戶	8.34	0.73	2.60	4.22	2.82	2.74	1.89
第一款(類)	5.08	0.13	1.42	2.72	1.93	2.47	1.01
第二款(類)	9.96	1.18	2.54	5.83	2.60	3.00	2.86
第三款(類)	7.94	0.61	2.65	3.76	2.92	2.67	1.61
中低收入戶	5.81	0.49	1.95	2.51	2.27	1.68	1.94
北部地區	7.23	1.13	2.28	2.93	2.44	2.10	1.94
低收入戶	7.71	1.27	2.45	3.12	2.47	2.24	2.06
第一款(類)	4.61	0.19	1.84	1.31	1.64	3.00	1.16
第二款(類)	9.96	2.83	1.70	4.36	1.74	3.29	5.03
第三款(類)	7.38	0.98	2.64	2.95	2.67	1.97	1.46
中低收入戶	6.12	0.83	1.90	2.49	2.35	1.78	1.68
中部地區	6.81	0.17	2.45	3.63	2.61	1.89	1.47
低收入戶	8.29	-	2.91	4.72	2.89	2.85	1.94
第一款(類)	2.94	-	-	2.78	0.46	2.55	-
第二款(類)	7.92	-	2.97	5.54	1.43	2.33	1.54
第三款(類)	8.52	-	2.94	4.45	3.48	3.05	2.12
中低收入戶	5.30	0.35	1.98	2.51	2.33	0.91	0.99
南部地區	6.48	0.56	1.62	3.27	2.36	2.57	2.14
低收入戶	8.05	0.74	1.85	4.61	2.92	2.92	1.55
第一款(類)	7.74	-	0.18	7.65	4.01	0.73	1.46
第二款(類)	11.57	1.01	2.45	7.22	4.34	3.50	2.25
第三款(類)	6.53	0.64	1.63	3.43	2.28	2.72	1.24
中低收入戶	5.07	0.40	1.41	2.06	1.85	2.26	2.67
東部地區	15.51	0.49	6.72	7.72	5.04	3.85	2.82
低收入戶	14.43	0.35	5.78	7.55	4.43	4.91	2.30
第一款(類)	8.33	-	5.77	4.81	-	0.96	-
第二款(類)	10.79	-	6.16	5.88	1.43	1.43	3.23
第三款(類)	15.30	0.42	5.70	7.95	5.13	5.71	2.14
中低收入戶	17.81	0.79	8.73	8.07	6.35	1.56	3.94
金馬地區	4.61	-	4.07	0.61	1.22	0.61	-
低收入戶	7.11	-	6.27	0.94	1.88	0.94	-
第一款(類)	11.54	-	-	-	23.08	-	-
第二款(類)	4.46	-	-	2.97	2.97	2.97	-
第三款(類)	8.13	-	9.76	-	-	-	-
中低收入戶	-	-	-	-	-	-	-

表138 對社會救助服務措施之需求
—按地區及款別分(續5)

中華民國107年6月底

單位：戶；%；重要度

項目別	醫療類						
	醫療費用補助						
	重要度	第一 優先(%)	第二 優先(%)	第三 優先(%)	第四 優先(%)	第五 優先(%)	第六 優先(%)
總計	18.89	2.56	7.01	8.23	6.23	4.55	2.26
低收入戶	22.16	2.58	8.09	10.43	7.75	4.89	2.31
第一款(類)	17.09	2.72	7.27	6.61	4.55	4.46	0.88
第二款(類)	26.96	2.60	10.05	12.86	10.53	5.47	1.99
第三款(類)	20.81	2.56	7.50	9.78	6.97	4.72	2.46
中低收入戶	14.65	2.54	5.61	5.37	4.27	4.10	2.20
北部地區	17.74	3.30	6.93	6.55	5.02	4.36	1.99
低收入戶	19.29	3.30	7.51	7.27	6.09	4.57	1.92
第一款(類)	13.34	3.63	5.03	3.29	4.55	2.90	0.53
第二款(類)	22.84	4.58	6.24	9.61	8.83	5.96	1.50
第三款(類)	18.81	3.01	7.90	6.95	5.58	4.35	2.07
中低收入戶	14.13	3.30	5.59	4.88	2.53	3.87	2.16
中部地區	19.83	2.40	7.15	9.13	7.21	4.43	1.84
低收入戶	24.89	2.36	8.36	12.59	10.01	5.47	2.03
第一款(類)	31.86	0.23	19.72	14.62	2.55	12.53	-
第二款(類)	31.82	2.46	13.03	13.51	14.73	4.96	2.90
第三款(類)	22.16	2.36	6.42	12.21	8.35	5.55	1.74
中低收入戶	14.67	2.44	5.92	5.60	4.35	3.37	1.63
南部地區	18.71	1.97	6.99	8.53	6.25	4.76	3.06
低收入戶	23.47	1.71	8.85	12.39	7.91	4.86	3.29
第一款(類)	17.61	0.91	5.83	11.11	4.92	4.37	3.10
第二款(類)	27.30	1.33	11.04	15.03	8.98	5.83	1.88
第三款(類)	21.92	1.89	7.95	11.27	7.50	4.46	3.91
中低收入戶	14.42	2.21	5.31	5.05	4.75	4.67	2.86
東部地區	22.54	2.79	6.84	11.96	8.44	5.08	0.95
低收入戶	23.44	2.99	7.13	12.78	8.31	4.81	1.39
第一款(類)	28.53	4.81	8.65	16.35	10.58	0.96	-
第二款(類)	18.63	1.43	6.24	11.83	6.16	3.08	-
第三款(類)	24.38	3.29	7.30	12.92	8.72	5.24	1.71
中低收入戶	20.61	2.36	6.22	10.22	8.73	5.66	-
金馬地區	11.89	3.46	6.10	2.85	2.64	0.41	-
低收入戶	10.34	2.19	5.96	2.82	2.19	0.63	-
第一款(類)	8.97	-	-	-	7.69	15.38	-
第二款(類)	9.90	-	5.94	2.97	5.94	-	-
第三款(類)	10.65	3.41	6.34	2.93	-	-	-
中低收入戶	14.74	5.78	6.36	2.89	3.47	-	-

表138 對社會救助服務措施之需求
—按地區及款別分(續6)

中華民國107年6月底

單位：戶；%；重要度

項目別	醫療類						
	居家服務補助						
	重要度	第一 優先(%)	第二 優先(%)	第三 優先(%)	第四 優先(%)	第五 優先(%)	第六 優先(%)
總計	2.30	0.15	0.58	1.10	1.06	0.96	0.51
低收入戶	2.76	0.12	0.65	1.43	1.25	1.19	0.72
第一款(類)	3.70	0.32	0.60	1.83	1.64	2.12	0.79
第二款(類)	3.96	0.04	0.92	2.27	1.34	2.26	1.31
第三款(類)	2.36	0.14	0.57	1.16	1.21	0.83	0.54
中低收入戶	1.71	0.19	0.49	0.66	0.82	0.67	0.24
北部地區	1.73	0.20	0.46	0.63	0.81	0.74	0.45
低收入戶	1.90	0.19	0.52	0.66	0.88	0.91	0.55
第一款(類)	2.23	-	0.10	1.45	0.73	2.27	0.39
第二款(類)	2.58	0.14	0.83	1.06	0.20	2.38	0.91
第三款(類)	1.74	0.21	0.48	0.54	1.03	0.54	0.48
中低收入戶	1.33	0.22	0.32	0.55	0.66	0.34	0.22
中部地區	2.92	0.23	0.89	1.16	1.28	1.17	0.87
低收入戶	3.52	0.17	0.99	1.63	1.64	1.23	1.21
第一款(類)	4.80	2.32	-	-	2.32	2.78	2.32
第二款(類)	3.91	-	1.40	2.39	1.06	0.90	1.89
第三款(類)	3.35	0.19	0.86	1.37	1.84	1.33	0.94
中低收入戶	2.32	0.30	0.79	0.68	0.91	1.11	0.52
南部地區	2.32	0.06	0.43	1.41	1.11	1.06	0.28
低收入戶	3.13	-	0.49	2.13	1.36	1.63	0.53
第一款(類)	8.80	-	3.10	4.92	4.74	1.09	1.28
第二款(類)	5.32	-	0.70	3.30	2.27	3.54	1.32
第三款(類)	2.07	-	0.34	1.57	0.89	0.81	0.17
中低收入戶	1.58	0.11	0.39	0.76	0.90	0.55	0.05
東部地區	2.22	-	0.50	1.52	1.08	0.50	0.50
低收入戶	3.25	-	0.73	2.23	1.58	0.73	0.73
第一款(類)	1.76	-	-	0.96	0.96	1.92	-
第二款(類)	1.43	-	-	-	2.87	-	-
第三款(類)	3.66	-	0.89	2.73	1.32	0.86	0.89
中低收入戶	-	-	-	-	-	-	-
金馬地區	3.59	-	2.85	1.83	-	-	-
低收入戶	5.54	-	4.39	2.82	-	-	-
第一款(類)	-	-	-	-	-	-	-
第二款(類)	5.94	-	-	8.91	-	-	-
第三款(類)	5.69	-	6.83	-	-	-	-
中低收入戶	-	-	-	-	-	-	-

表138 對社會救助服務措施之需求
—按地區及款別分(續7)

中華民國107年6月底

單位：戶；%；重要度

項目別	醫療類						
	全民健保保險費減免						
	重要度	第一 優先(%)	第二 優先(%)	第三 優先(%)	第四 優先(%)	第五 優先(%)	第六 優先(%)
總計	39.69	3.36	16.39	20.37	12.41	6.66	3.98
低收入戶	35.90	1.13	12.28	22.22	13.34	7.33	3.70
第一款(類)	31.58	0.57	9.17	24.72	11.85	2.05	1.71
第二款(類)	34.03	0.47	11.56	22.47	11.79	7.31	3.69
第三款(類)	36.62	1.35	12.60	22.06	13.86	7.50	3.77
中低收入戶	44.60	6.25	21.73	17.98	11.20	5.79	4.34
北部地區	30.22	1.72	9.28	17.35	12.76	6.64	3.60
低收入戶	30.00	0.93	8.87	18.20	13.07	7.21	3.65
第一款(類)	28.66	-	5.90	26.95	10.98	0.44	0.82
第二款(類)	27.84	0.41	5.79	20.40	13.07	6.10	2.61
第三款(類)	30.52	1.08	9.66	17.32	13.17	7.76	4.00
中低收入戶	30.74	3.57	10.23	15.38	12.05	5.33	3.48
中部地區	41.45	3.66	16.51	20.51	13.16	8.28	6.11
低收入戶	38.36	1.04	12.71	22.74	14.99	9.42	5.63
第一款(類)	28.69	-	9.51	12.99	16.71	7.19	8.12
第二款(類)	38.73	-	13.49	24.87	13.45	9.53	6.03
第三款(類)	38.38	1.45	12.46	22.10	15.54	9.42	5.44
中低收入戶	44.61	6.33	20.39	18.24	11.31	7.11	6.60
南部地區	46.43	4.54	22.38	22.63	11.58	5.59	2.96
低收入戶	40.18	1.28	15.43	25.84	12.38	6.58	2.62
第一款(類)	41.44	2.73	18.21	24.04	11.84	4.55	0.36
第二款(類)	34.50	0.95	14.39	20.69	9.65	7.35	2.91
第三款(類)	42.62	1.39	15.82	28.11	13.58	6.28	2.54
中低收入戶	52.07	7.49	28.66	19.74	10.85	4.70	3.26
東部地區	44.04	3.92	20.25	23.28	11.75	4.94	1.15
低收入戶	44.22	2.15	18.31	28.98	12.83	2.79	0.94
第一款(類)	45.35	2.88	25.00	25.96	8.65	-	-
第二款(類)	39.03	-	12.83	33.98	10.90	-	1.43
第三款(類)	45.30	2.59	19.36	27.98	13.30	3.42	0.85
中低收入戶	43.64	7.73	24.43	11.06	9.45	9.56	1.61
金馬地區	23.34	1.02	6.30	20.73	5.08	1.42	1.42
低收入戶	22.88	-	2.51	25.08	5.96	2.19	2.19
第一款(類)	65.38	-	7.69	76.92	15.38	-	-
第二款(類)	25.25	-	-	35.64	2.97	-	-
第三款(類)	19.02	-	3.41	16.59	6.83	3.41	3.41
中低收入戶	24.18	2.89	13.29	12.72	3.47	-	-

表138 對社會救助服務措施之需求
—按地區及款別分(續8)

中華民國107年6月底

單位：戶；%；重要度

項目別	醫療類						
	日間照顧津貼						
	重要度	第一 優先(%)	第二 優先(%)	第三 優先(%)	第四 優先(%)	第五 優先(%)	第六 優先(%)
總計	1.09	0.09	0.25	0.53	0.48	0.47	0.22
低收入戶	1.35	0.14	0.30	0.59	0.59	0.66	0.30
第一款(類)	2.23	0.85	0.51	0.85	0.41	0.54	-
第二款(類)	2.16	-	0.47	0.84	1.48	1.12	0.55
第三款(類)	1.07	0.17	0.24	0.50	0.32	0.52	0.23
中低收入戶	0.74	0.02	0.18	0.46	0.34	0.22	0.12
北部地區	1.21	0.19	0.29	0.54	0.49	0.48	0.15
低收入戶	1.33	0.22	0.36	0.53	0.42	0.64	0.17
第一款(類)	2.81	1.31	0.77	0.97	0.34	0.15	-
第二款(類)	2.25	-	1.22	0.41	1.64	0.40	-
第三款(類)	1.07	0.22	0.16	0.54	0.16	0.71	0.21
中低收入戶	0.95	0.11	0.11	0.54	0.66	0.11	0.10
中部地區	1.35	0.07	0.26	0.71	0.53	0.77	0.42
低收入戶	1.55	0.14	0.14	0.78	0.67	1.01	0.61
第一款(類)	-	-	-	-	-	-	-
第二款(類)	2.11	-	-	0.92	1.75	1.35	1.04
第三款(類)	1.37	0.20	0.20	0.74	0.27	0.90	0.46
中低收入戶	1.15	-	0.38	0.64	0.38	0.53	0.23
南部地區	0.89	0.03	0.23	0.45	0.50	0.28	0.15
低收入戶	1.47	0.07	0.41	0.60	0.88	0.52	0.25
第一款(類)	1.76	-	-	0.55	1.09	2.55	-
第二款(類)	2.37	-	0.32	1.22	1.29	1.62	0.64
第三款(類)	1.07	0.10	0.46	0.33	0.69	-	0.09
中低收入戶	0.38	-	0.06	0.32	0.17	0.06	0.05
東部地區	0.02	-	-	0.03	-	-	-
低收入戶	0.03	-	-	0.05	-	-	-
第一款(類)	2.56	-	-	3.85	-	-	-
第二款(類)	-	-	-	-	-	-	-
第三款(類)	-	-	-	-	-	-	-
中低收入戶	-	-	-	-	-	-	-
金馬地區	0.30	-	-	-	0.61	-	-
低收入戶	0.47	-	-	-	0.94	-	-
第一款(類)	-	-	-	-	-	-	-
第二款(類)	1.49	-	-	-	2.97	-	-
第三款(類)	-	-	-	-	-	-	-
中低收入戶	-	-	-	-	-	-	-

表138 對社會救助服務措施之需求
—按地區及款別分(續9)

中華民國107年6月底

單位：戶；%；重要度

項目別	醫療類						
	喘息服務補助						
	重要度	第一 優先(%)	第二 優先(%)	第三 優先(%)	第四 優先(%)	第五 優先(%)	第六 優先(%)
總計	0.49	0.04	0.07	0.21	0.26	0.24	0.20
低收入戶	0.47	0.02	0.05	0.16	0.35	0.25	0.30
第一款(類)	0.46	-	-	0.13	0.41	0.22	0.60
第二款(類)	0.50	-	-	0.10	0.46	0.30	0.60
第三款(類)	0.47	0.02	0.07	0.17	0.32	0.23	0.20
中低收入戶	0.50	0.07	0.10	0.29	0.14	0.24	0.07
北部地區	0.37	0.06	0.03	0.11	0.21	0.22	0.21
低收入戶	0.43	0.04	0.04	0.16	0.25	0.21	0.30
第一款(類)	0.47	-	-	0.19	0.15	0.34	0.92
第二款(類)	0.62	-	-	0.36	0.37	0.17	0.82
第三款(類)	0.39	0.05	0.05	0.12	0.22	0.22	0.17
中低收入戶	0.24	0.10	-	-	0.13	0.22	-
中部地區	0.57	-	0.15	0.29	0.29	0.25	0.17
低收入戶	0.25	-	-	0.07	0.22	0.20	0.19
第一款(類)	-	-	-	-	-	-	-
第二款(類)	0.02	-	-	-	0.03	-	-
第三款(類)	0.35	-	-	0.10	0.29	0.27	0.26
中低收入戶	0.90	-	0.30	0.52	0.36	0.30	0.15
南部地區	0.55	0.05	0.06	0.23	0.29	0.30	0.25
低收入戶	0.74	-	0.13	0.18	0.61	0.38	0.46
第一款(類)	0.91	-	-	-	1.82	-	-
第二款(類)	0.85	-	-	-	0.93	0.66	0.98
第三款(類)	0.69	-	0.19	0.26	0.45	0.26	0.25
中低收入戶	0.37	0.10	-	0.28	-	0.22	0.06
東部地區	0.30	-	-	0.26	0.26	-	-
低收入戶	0.45	-	-	0.38	0.38	-	-
第一款(類)	-	-	-	-	-	-	-
第二款(類)	-	-	-	-	-	-	-
第三款(類)	0.55	-	-	0.47	0.47	-	-
中低收入戶	-	-	-	-	-	-	-
金馬地區	0.20	-	-	-	-	0.61	-
低收入戶	0.31	-	-	-	-	0.94	-
第一款(類)	-	-	-	-	-	-	-
第二款(類)	0.99	-	-	-	-	2.97	-
第三款(類)	-	-	-	-	-	-	-
中低收入戶	-	-	-	-	-	-	-

表138 對社會救助服務措施之需求
—按地區及款別分(續10)

中華民國107年6月底

單位：戶；%；重要度

項目別	醫療類						
	家人醫療看護服務						
	重要度	第一 優先(%)	第二 優先(%)	第三 優先(%)	第四 優先(%)	第五 優先(%)	第六 優先(%)
總計	1.44	0.18	0.39	0.50	0.63	0.48	0.74
低收入戶	1.58	0.19	0.34	0.56	0.83	0.56	0.86
第一款(類)	0.81	0.06	-	0.28	0.47	0.51	0.88
第二款(類)	2.74	0.17	0.93	1.03	1.16	0.84	1.54
第三款(類)	1.24	0.20	0.16	0.42	0.73	0.47	0.64
中低收入戶	1.24	0.17	0.45	0.42	0.38	0.39	0.60
北部地區	1.68	0.22	0.43	0.53	0.79	0.76	0.61
低收入戶	1.71	0.21	0.37	0.47	0.94	0.97	0.48
第一款(類)	0.65	-	-	0.29	0.53	0.44	0.24
第二款(類)	2.53	-	0.93	0.92	0.81	2.01	0.40
第三款(類)	1.58	0.27	0.27	0.38	0.98	0.78	0.51
中低收入戶	1.61	0.22	0.58	0.66	0.45	0.25	0.92
中部地區	1.32	0.28	0.30	0.48	0.35	0.42	0.93
低收入戶	1.37	0.28	0.31	0.52	0.47	0.19	1.17
第一款(類)	0.89	0.46	-	-	-	-	2.55
第二款(類)	2.78	0.47	0.88	0.95	0.95	0.45	1.90
第三款(類)	0.85	0.20	0.10	0.36	0.30	0.09	0.88
中低收入戶	1.27	0.29	0.29	0.44	0.22	0.65	0.67
南部地區	1.45	0.09	0.45	0.54	0.78	0.32	0.77
低收入戶	1.82	0.12	0.34	0.81	1.09	0.36	1.25
第一款(類)	1.40	-	-	0.55	0.73	1.28	1.46
第二款(類)	3.03	0.07	0.91	1.28	1.73	0.32	2.32
第三款(類)	1.29	0.14	0.10	0.62	0.81	0.36	0.78
中低收入戶	1.12	0.06	0.56	0.30	0.49	0.29	0.35
東部地區	0.42	-	0.19	-	0.26	0.25	0.28
低收入戶	0.55	-	0.27	-	0.38	0.37	0.02
第一款(類)	0.32	-	-	-	-	-	1.92
第二款(類)	1.31	-	1.58	-	-	-	-
第三款(類)	0.39	-	-	-	0.47	0.45	-
中低收入戶	0.14	-	-	-	-	-	0.82
金馬地區	1.36	-	-	1.63	-	0.61	0.41
低收入戶	1.04	-	-	0.94	-	0.94	0.63
第一款(類)	2.56	-	-	-	-	-	15.38
第二款(類)	2.97	-	-	2.97	-	2.97	-
第三款(類)	-	-	-	-	-	-	-
中低收入戶	1.93	-	-	2.89	-	-	-

表138 對社會救助服務措施之需求
—按地區及款別分(續11)

中華民國107年6月底

單位：戶；%；重要度

項目別	醫療類						
	老人、身心障礙者居家服務						
	重要度	第一 優先(%)	第二 優先(%)	第三 優先(%)	第四 優先(%)	第五 優先(%)	第六 優先(%)
總計	3.78	0.52	1.02	1.49	1.72	1.25	0.82
低收入戶	4.49	0.47	1.12	1.89	2.24	1.65	0.97
第一款(類)	7.15	0.88	1.71	1.61	5.72	2.21	1.04
第二款(類)	6.24	1.16	1.45	1.92	3.31	2.33	0.96
第三款(類)	3.86	0.24	1.00	1.89	1.79	1.42	0.97
中低收入戶	2.85	0.59	0.89	0.97	1.05	0.74	0.62
北部地區	2.96	0.52	1.02	1.02	1.09	0.66	0.82
低收入戶	3.35	0.55	1.13	1.12	1.27	0.89	1.07
第一款(類)	6.17	1.21	1.84	0.63	3.92	2.56	1.16
第二款(類)	5.94	2.23	1.76	0.71	1.76	2.17	0.97
第三款(類)	2.66	0.16	0.96	1.23	1.03	0.53	1.09
中低收入戶	2.05	0.45	0.77	0.79	0.68	0.13	0.22
中部地區	5.30	0.67	1.21	2.10	2.92	1.75	1.10
低收入戶	6.36	0.53	1.18	2.71	4.11	2.38	1.16
第一款(類)	10.52	-	-	2.55	17.40	0.23	0.23
第二款(類)	7.20	0.95	1.17	1.98	5.78	2.53	1.35
第三款(類)	5.98	0.38	1.20	2.99	3.26	2.36	1.10
中低收入戶	4.21	0.81	1.23	1.47	1.70	1.12	1.04
南部地區	3.58	0.44	1.00	1.51	1.41	1.44	0.70
低收入戶	4.92	0.40	1.27	2.37	2.06	2.17	0.85
第一款(類)	8.04	0.55	2.00	4.01	4.01	2.91	1.09
第二款(類)	6.31	0.64	1.62	3.05	2.74	2.38	0.73
第三款(類)	4.26	0.29	1.10	2.04	1.72	2.07	0.89
中低收入戶	2.36	0.48	0.75	0.74	0.82	0.77	0.56
東部地區	1.60	0.24	0.04	0.81	0.97	0.88	-
低收入戶	1.86	-	0.06	1.19	1.42	0.94	-
第一款(類)	8.17	-	4.81	4.81	1.92	-	-
第二款(類)	1.19	-	-	-	1.43	1.43	-
第三款(類)	1.91	-	-	1.38	1.41	0.85	-
中低收入戶	1.02	0.77	-	-	-	0.77	-
金馬地區	1.15	-	-	1.02	0.20	0.61	1.02
低收入戶	0.73	-	-	-	0.31	0.94	1.57
第一款(類)	6.41	-	-	-	7.69	-	15.38
第二款(類)	1.49	-	-	-	-	2.97	2.97
第三款(類)	-	-	-	-	-	-	-
中低收入戶	1.93	-	-	2.89	-	-	-

表138 對社會救助服務措施之需求
—按地區及款別分(續12)

中華民國107年6月底

單位：戶；%；重要度

項目別	醫療類						
	老人、身心障礙者機構收容服務						
	重要度	第一 優先(%)	第二 優先(%)	第三 優先(%)	第四 優先(%)	第五 優先(%)	第六 優先(%)
總計	6.98	3.85	1.20	1.36	1.31	1.24	0.93
低收入戶	10.63	6.24	1.77	1.68	1.93	1.87	1.27
第一款(類)	17.58	12.99	2.47	1.52	1.14	2.15	1.45
第二款(類)	13.15	7.57	1.94	2.18	2.18	3.33	1.91
第三款(類)	9.63	5.61	1.70	1.53	1.87	1.40	1.07
中低收入戶	2.24	0.76	0.45	0.94	0.51	0.42	0.49
北部地區	7.27	4.35	1.32	1.42	0.85	0.95	0.74
低收入戶	9.46	5.84	1.70	1.65	1.18	1.13	0.85
第一款(類)	15.33	12.34	2.71	0.53	0.39	0.39	0.34
第二款(類)	12.85	7.90	2.01	2.22	1.70	2.01	1.65
第三款(類)	8.46	5.10	1.58	1.58	1.10	0.97	0.71
中低收入戶	2.20	0.91	0.45	0.91	0.10	0.55	0.47
中部地區	6.61	2.89	1.13	1.23	2.13	1.95	1.45
低收入戶	10.98	5.22	1.82	1.58	3.49	3.30	2.06
第一款(類)	12.72	3.02	-	5.10	2.78	12.30	4.87
第二款(類)	9.05	2.00	1.85	2.32	3.03	6.26	2.15
第三款(類)	11.67	6.47	1.83	1.24	3.68	2.03	1.98
中低收入戶	2.15	0.51	0.42	0.87	0.75	0.58	0.82
南部地區	6.84	3.80	1.31	1.45	1.09	0.89	0.81
低收入戶	11.81	7.12	2.19	1.92	1.66	1.57	1.38
第一款(類)	29.84	23.50	3.10	2.37	2.91	0.91	2.55
第二款(類)	15.56	10.14	2.21	2.29	1.94	2.21	2.11
第三款(類)	9.84	5.49	2.17	1.76	1.52	1.30	1.03
中低收入戶	2.34	0.80	0.51	1.03	0.58	0.27	0.29
東部地區	7.76	6.09	0.04	1.02	0.95	1.42	0.03
低收入戶	10.41	8.20	0.06	1.14	1.39	2.09	0.05
第一款(類)	15.54	9.62	4.81	1.92	-	-	3.85
第二款(類)	23.49	22.15	-	-	1.58	1.65	-
第三款(類)	7.56	5.23	-	1.36	1.38	2.21	-
中低收入戶	2.10	1.59	-	0.77	-	-	-
金馬地區	19.34	19.11	-	-	-	0.41	0.61
低收入戶	27.95	27.59	-	-	-	0.63	0.94
第一款(類)	35.90	30.77	-	-	-	15.38	-
第二款(類)	9.41	8.91	-	-	-	-	2.97
第三款(類)	36.59	36.59	-	-	-	-	-
中低收入戶	3.47	3.47	-	-	-	-	-

表138 對社會救助服務措施之需求
—按地區及款別分(續13)

中華民國107年6月底

單位：戶；%；重要度

項目別	生育類						
	生育補助						
	重要度	第一 優先(%)	第二 優先(%)	第三 優先(%)	第四 優先(%)	第五 優先(%)	第六 優先(%)
總計	0.25	0.05	0.09	0.13	0.05	0.03	0.02
低收入戶	0.09	0.02	-	0.07	0.03	0.03	-
第一款(類)	-	-	-	-	-	-	-
第二款(類)	-	-	-	-	-	-	-
第三款(類)	0.13	0.02	-	0.10	0.04	0.05	-
中低收入戶	0.45	0.10	0.20	0.20	0.07	0.02	0.05
北部地區	0.08	-	0.04	0.03	0.06	-	-
低收入戶	0.07	-	-	0.04	0.08	-	-
第一款(類)	-	-	-	-	-	-	-
第二款(類)	-	-	-	-	-	-	-
第三款(類)	0.09	-	-	0.05	0.11	-	-
中低收入戶	0.10	-	0.13	-	-	-	-
中部地區	0.46	0.11	0.19	0.22	0.07	0.03	-
低收入戶	0.11	-	-	0.13	-	0.07	-
第一款(類)	-	-	-	-	-	-	-
第二款(類)	-	-	-	-	-	-	-
第三款(類)	0.16	-	-	0.19	-	0.10	-
中低收入戶	0.81	0.22	0.38	0.31	0.14	-	-
南部地區	0.23	0.06	0.06	0.12	0.03	0.06	0.06
低收入戶	0.08	0.06	-	-	-	0.06	-
第一款(類)	-	-	-	-	-	-	-
第二款(類)	-	-	-	-	-	-	-
第三款(類)	0.11	0.08	-	-	-	0.09	-
中低收入戶	0.37	0.06	0.11	0.23	0.05	0.06	0.11
東部地區	0.17	-	-	0.26	-	-	-
低收入戶	0.26	-	-	0.38	-	-	-
第一款(類)	-	-	-	-	-	-	-
第二款(類)	-	-	-	-	-	-	-
第三款(類)	0.31	-	-	0.47	-	-	-
中低收入戶	-	-	-	-	-	-	-
金馬地區	-	-	-	-	-	-	-
低收入戶	-	-	-	-	-	-	-
第一款(類)	-	-	-	-	-	-	-
第二款(類)	-	-	-	-	-	-	-
第三款(類)	-	-	-	-	-	-	-
中低收入戶	-	-	-	-	-	-	-

表138 對社會救助服務措施之需求
—按地區及款別分(續14)

中華民國107年6月底

單位：戶；%；重要度

項目別	生育類						
	育嬰或托兒補助						
	重要度	第一 優先(%)	第二 優先(%)	第三 優先(%)	第四 優先(%)	第五 優先(%)	第六 優先(%)
總計	1.63	0.42	0.58	0.58	0.48	0.24	0.10
低收入戶	0.75	0.06	0.28	0.30	0.38	0.15	0.07
第一款(類)	0.03	0.03	-	-	-	-	-
第二款(類)	0.18	0.04	-	0.01	0.27	-	-
第三款(類)	0.95	0.07	0.38	0.40	0.43	0.20	0.10
中低收入戶	2.77	0.88	0.97	0.95	0.61	0.34	0.14
北部地區	1.24	0.28	0.41	0.44	0.44	0.29	0.03
低收入戶	0.83	0.11	0.34	0.31	0.34	0.17	0.04
第一款(類)	0.05	0.05	-	-	-	-	-
第二款(類)	0.14	0.14	-	-	-	-	-
第三款(類)	1.02	0.10	0.43	0.39	0.43	0.22	0.05
中低收入戶	2.19	0.69	0.58	0.76	0.66	0.56	-
中部地區	2.61	0.83	0.82	0.99	0.61	0.38	0.04
低收入戶	0.77	-	0.27	0.49	0.28	0.20	0.07
第一款(類)	-	-	-	-	-	-	-
第二款(類)	0.27	-	-	0.03	0.50	-	-
第三款(類)	0.97	-	0.37	0.68	0.20	0.27	0.10
中低收入戶	4.48	1.67	1.39	1.49	0.94	0.57	-
南部地區	1.20	0.25	0.52	0.42	0.34	0.10	0.17
低收入戶	0.54	0.06	0.20	0.19	0.30	0.11	0.06
第一款(類)	-	-	-	-	-	-	-
第二款(類)	0.16	-	-	-	0.32	-	-
第三款(類)	0.72	0.08	0.29	0.28	0.29	0.16	0.08
中低收入戶	1.79	0.43	0.80	0.63	0.39	0.08	0.28
東部地區	1.37	-	0.74	0.24	1.01	-	0.50
低收入戶	1.09	-	0.35	-	1.48	-	0.35
第一款(類)	-	-	-	-	-	-	-
第二款(類)	-	-	-	-	-	-	-
第三款(類)	1.33	-	0.42	-	1.82	-	0.42
中低收入戶	1.97	-	1.59	0.77	-	-	0.82
金馬地區	0.61	-	-	-	1.22	-	-
低收入戶	0.94	-	-	-	1.88	-	-
第一款(類)	-	-	-	-	-	-	-
第二款(類)	-	-	-	-	-	-	-
第三款(類)	1.46	-	-	-	2.93	-	-
中低收入戶	-	-	-	-	-	-	-

表138 對社會救助服務措施之需求
—按地區及款別分(續15)

中華民國107年6月底

單位：戶；%；重要度

項目別	教育類						
	就學生活補助(扶助)						
	重要度	第一 優先(%)	第二 優先(%)	第三 優先(%)	第四 優先(%)	第五 優先(%)	第六 優先(%)
總計	18.01	5.52	6.55	5.77	4.51	2.13	1.34
低收入戶	17.49	6.14	6.45	4.77	4.10	1.73	1.04
第一款(類)	0.84	0.25	0.25	0.35	0.28	-	-
第二款(類)	7.68	2.05	2.62	2.57	2.88	0.56	0.68
第三款(類)	21.08	7.61	7.84	5.59	4.60	2.15	1.18
中低收入戶	18.68	4.71	6.67	7.08	5.04	2.64	1.72
北部地區	20.25	6.74	8.19	5.67	4.22	1.76	1.29
低收入戶	19.99	6.60	8.51	5.19	4.23	1.66	1.04
第一款(類)	0.93	0.39	0.39	-	0.44	-	-
第二款(類)	9.15	2.28	5.04	0.71	3.82	0.36	0.98
第三款(類)	23.21	7.81	9.64	6.40	4.49	2.01	1.10
中低收入戶	20.86	7.08	7.43	6.77	4.19	2.01	1.87
中部地區	20.21	5.40	5.96	8.02	6.45	2.87	1.85
低收入戶	18.89	6.22	5.45	6.62	5.44	2.20	1.51
第一款(類)	1.70	-	-	2.55	-	-	-
第二款(類)	9.46	2.22	2.37	4.74	3.27	0.92	0.95
第三款(類)	22.73	7.83	6.71	7.40	6.34	2.73	1.75
中低收入戶	21.56	4.57	6.48	9.45	7.49	3.55	2.19
南部地區	14.87	4.80	5.73	4.23	3.41	1.80	1.01
低收入戶	14.25	5.95	5.09	2.95	3.11	1.26	0.69
第一款(類)	-	-	-	-	-	-	-
第二款(類)	5.04	1.93	0.98	2.00	1.60	0.32	0.32
第三款(類)	18.52	7.81	6.97	3.43	3.82	1.69	0.87
中低收入戶	15.43	3.76	6.32	5.38	3.68	2.29	1.30
東部地區	12.36	3.26	4.87	4.01	2.78	2.46	0.98
低收入戶	10.37	3.67	3.49	2.58	2.25	2.51	0.69
第一款(類)	-	-	-	-	-	-	-
第二款(類)	7.10	-	1.58	4.44	4.59	1.58	-
第三款(類)	11.23	4.50	3.95	2.23	1.79	2.74	0.85
中低收入戶	16.63	2.38	7.83	7.07	3.92	2.36	1.59
金馬地區	19.07	7.11	9.55	5.08	1.22	-	-
低收入戶	20.27	5.96	11.29	5.96	1.88	-	-
第一款(類)	-	-	-	-	-	-	-
第二款(類)	24.26	4.95	14.85	5.94	5.94	-	-
第三款(類)	19.59	6.83	10.24	6.34	-	-	-
中低收入戶	16.86	9.25	6.36	3.47	-	-	-

表138 對社會救助服務措施之需求
—按地區及款別分(續16)

中華民國107年6月底

單位：戶；%；重要度

項目別	教育類						
	就學學雜費減免補助						
	重要度	第一 優先(%)	第二 優先(%)	第三 優先(%)	第四 優先(%)	第五 優先(%)	第六 優先(%)
總計	35.56	10.76	14.02	12.23	6.84	4.01	1.23
低收入戶	26.09	5.05	11.16	10.56	6.23	4.08	1.35
第一款(類)	0.75	0.06	0.03	0.51	0.35	0.35	0.19
第二款(類)	12.88	2.28	4.99	5.42	3.44	2.76	1.11
第三款(類)	30.99	6.07	13.43	12.47	7.28	4.60	1.46
中低收入戶	47.85	18.16	17.74	14.41	7.62	3.91	1.07
北部地區	29.30	5.59	12.26	12.66	6.86	4.30	1.19
低收入戶	26.43	4.22	10.21	12.49	7.31	4.48	1.43
第一款(類)	0.69	-	-	0.77	-	0.53	-
第二款(類)	11.86	2.34	2.46	7.49	2.69	2.72	1.32
第三款(類)	30.76	4.81	12.35	14.10	8.64	5.04	1.52
中低收入戶	35.95	8.78	17.00	13.05	5.81	3.88	0.64
中部地區	37.14	9.62	15.24	12.66	8.60	5.26	1.89
低收入戶	27.00	4.58	11.75	10.08	7.39	5.63	2.06
第一款(類)	1.47	-	0.23	-	2.55	-	-
第二款(類)	17.72	3.81	6.39	6.66	4.45	4.55	2.46
第三款(類)	30.93	4.94	13.96	11.54	8.59	6.14	1.95
中低收入戶	47.48	14.77	18.81	15.30	9.84	4.88	1.71
南部地區	41.61	17.48	15.08	11.47	5.74	2.81	0.71
低收入戶	25.84	6.89	12.27	8.59	4.24	2.26	0.76
第一款(類)	0.18	-	-	-	-	-	1.09
第二款(類)	10.35	0.95	6.19	3.42	3.26	0.98	-
第三款(類)	33.06	9.60	15.14	11.00	4.75	2.86	1.08
中低收入戶	55.85	27.04	17.61	14.07	7.08	3.30	0.67
東部地區	24.67	3.83	11.10	12.44	4.08	3.17	1.23
低收入戶	21.33	3.78	9.70	9.44	3.75	3.54	0.69
第一款(類)	-	-	-	-	-	-	-
第二款(類)	7.57	2.87	1.43	-	3.01	6.02	-
第三款(類)	24.57	4.03	11.60	11.59	3.97	3.07	0.85
中低收入戶	31.84	3.94	14.08	18.87	4.79	2.36	2.38
金馬地區	15.96	1.63	6.10	10.37	2.64	3.05	-
低收入戶	12.85	0.63	4.70	9.40	2.19	2.82	-
第一款(類)	15.38	15.38	-	-	-	-	-
第二款(類)	13.53	-	7.92	8.91	-	2.97	-
第三款(類)	12.36	-	3.41	10.24	3.41	2.93	-
中低收入戶	21.68	3.47	8.67	12.14	3.47	3.47	-

表138 對社會救助服務措施之需求
—按地區及款別分(續17)

中華民國107年6月底

單位：戶；%；重要度

項目別	教育類						
	兒童及少年未來教育與發展帳戶						
	重要度	第一 優先(%)	第二 優先(%)	第三 優先(%)	第四 優先(%)	第五 優先(%)	第六 優先(%)
總計	0.21	0.01	0.05	0.04	0.13	0.13	0.14
低收入戶	0.12	-	0.02	0.03	0.11	0.05	0.09
第一款(類)	-	-	-	-	-	-	-
第二款(類)	0.03	-	-	-	-	-	0.21
第三款(類)	0.15	-	0.02	0.04	0.15	0.07	0.05
中低收入戶	0.33	0.02	0.10	0.05	0.17	0.22	0.22
北部地區	0.13	-	0.03	0.03	0.09	0.07	0.07
低收入戶	0.10	-	-	0.04	0.13	-	0.05
第一款(類)	-	-	-	-	-	-	-
第二款(類)	-	-	-	-	-	-	-
第三款(類)	0.13	-	-	0.05	0.16	-	0.06
中低收入戶	0.19	-	0.11	-	-	0.23	0.11
中部地區	0.31	-	0.07	0.07	0.15	0.21	0.36
低收入戶	0.15	-	0.07	-	0.07	0.06	0.20
第一款(類)	-	-	-	-	-	-	-
第二款(類)	0.08	-	-	-	-	-	0.47
第三款(類)	0.18	-	0.10	-	0.10	0.09	0.10
中低收入戶	0.48	-	0.08	0.15	0.22	0.36	0.52
南部地區	0.19	0.03	0.06	0.03	0.12	0.09	0.03
低收入戶	0.08	-	-	0.06	-	0.11	-
第一款(類)	-	-	-	-	-	-	-
第二款(類)	-	-	-	-	-	-	-
第三款(類)	0.11	-	-	0.08	-	0.17	-
中低收入戶	0.29	0.06	0.11	-	0.22	0.06	0.05
東部地區	0.35	-	-	-	0.47	0.26	0.19
低收入戶	0.39	-	-	-	0.69	-	0.27
第一款(類)	-	-	-	-	-	-	-
第二款(類)	0.26	-	-	-	-	-	1.58
第三款(類)	0.42	-	-	-	0.85	-	-
中低收入戶	0.27	-	-	-	-	0.82	-
金馬地區	-	-	-	-	-	-	-
低收入戶	-	-	-	-	-	-	-
第一款(類)	-	-	-	-	-	-	-
第二款(類)	-	-	-	-	-	-	-
第三款(類)	-	-	-	-	-	-	-
中低收入戶	-	-	-	-	-	-	-

表138 對社會救助服務措施之需求
—按地區及款別分(續18)

中華民國107年6月底

單位：戶；%；重要度

項目別	教育類						
	國小午餐補助						
	重要度	第一 優先(%)	第二 優先(%)	第三 優先(%)	第四 優先(%)	第五 優先(%)	第六 優先(%)
總計	3.67	0.48	0.69	1.45	1.93	1.57	0.95
低收入戶	2.05	0.14	0.30	0.56	1.43	1.31	0.77
第一款(類)	-	-	-	-	-	-	-
第二款(類)	0.55	-	0.12	0.14	0.25	0.46	0.50
第三款(類)	2.58	0.19	0.37	0.71	1.85	1.61	0.88
中低收入戶	5.77	0.92	1.19	2.61	2.57	1.90	1.19
北部地區	3.04	0.29	0.54	1.22	1.66	1.43	1.04
低收入戶	2.48	0.13	0.54	0.78	1.55	1.32	1.01
第一款(類)	-	-	-	-	-	-	-
第二款(類)	1.03	-	0.40	-	0.76	0.48	0.89
第三款(類)	2.90	0.16	0.59	0.98	1.79	1.56	1.09
中低收入戶	4.35	0.68	0.55	2.25	1.92	1.69	1.11
中部地區	3.13	0.22	0.46	1.23	1.55	2.21	1.19
低收入戶	1.80	0.14	0.14	0.27	1.12	2.01	0.74
第一款(類)	-	-	-	-	-	-	-
第二款(類)	0.53	-	-	0.47	-	0.42	0.42
第三款(類)	2.30	0.20	0.20	0.20	1.56	2.64	0.88
中低收入戶	4.50	0.30	0.78	2.21	1.99	2.41	1.64
南部地區	4.92	0.87	1.08	1.92	2.59	1.32	0.74
低收入戶	1.76	0.11	0.19	0.49	1.55	0.89	0.56
第一款(類)	-	-	-	-	-	-	-
第二款(類)	0.22	-	-	-	0.07	0.38	0.32
第三款(類)	2.47	0.17	0.27	0.72	2.22	1.14	0.67
中低收入戶	7.76	1.56	1.90	3.20	3.53	1.70	0.91
東部地區	2.23	0.50	0.24	1.00	1.28	0.42	0.48
低收入戶	1.76	0.37	-	0.74	1.52	0.25	0.35
第一款(類)	-	-	-	-	-	-	-
第二款(類)	0.48	-	-	-	-	1.43	-
第三款(類)	2.06	0.45	-	0.91	1.86	-	0.42
中低收入戶	3.22	0.77	0.77	1.56	0.77	0.79	0.77
金馬地區	-	-	-	-	-	-	-
低收入戶	-	-	-	-	-	-	-
第一款(類)	-	-	-	-	-	-	-
第二款(類)	-	-	-	-	-	-	-
第三款(類)	-	-	-	-	-	-	-
中低收入戶	-	-	-	-	-	-	-

表138 對社會救助服務措施之需求
—按地區及款別分(續19)

中華民國107年6月底

單位：戶；%；重要度

項目別	教育類						
	教育補助						
	重要度	第一 優先(%)	第二 優先(%)	第三 優先(%)	第四 優先(%)	第五 優先(%)	第六 優先(%)
總計	11.06	1.99	2.65	4.56	4.15	4.02	2.41
低收入戶	7.50	1.27	1.67	2.94	3.16	2.95	1.93
第一款(類)	0.13	-	-	0.03	0.09	0.03	0.32
第二款(類)	3.71	0.92	0.90	1.30	0.85	1.53	1.41
第三款(類)	8.92	1.42	1.96	3.54	3.98	3.49	2.14
中低收入戶	15.66	2.92	3.93	6.67	5.44	5.40	3.03
北部地區	9.90	1.30	2.74	4.22	4.25	3.20	1.85
低收入戶	8.92	1.06	2.30	3.96	4.03	3.00	1.68
第一款(類)	0.07	-	-	-	0.15	-	-
第二款(類)	5.57	0.55	1.95	2.27	2.04	1.59	1.98
第三款(類)	10.05	1.22	2.48	4.51	4.64	3.44	1.69
中低收入戶	12.16	1.85	3.76	4.82	4.75	3.66	2.26
中部地區	11.12	1.79	2.20	4.73	4.02	5.44	3.09
低收入戶	6.33	1.01	0.80	3.05	2.34	3.29	2.16
第一款(類)	0.62	-	-	0.23	-	0.23	2.32
第二款(類)	3.08	1.38	0.11	1.97	-	0.59	0.58
第三款(類)	7.66	0.89	1.07	3.50	3.26	4.36	2.76
中低收入戶	16.00	2.58	3.63	6.45	5.74	7.63	4.04
南部地區	12.61	2.80	3.14	4.87	4.41	4.05	2.38
低收入戶	6.90	1.84	1.58	1.41	2.91	3.05	1.95
第一款(類)	-	-	-	-	-	-	-
第二款(類)	2.87	0.95	0.64	-	0.72	2.43	1.31
第三款(類)	8.79	2.27	2.02	2.06	3.91	3.38	2.26
中低收入戶	17.77	3.66	4.54	7.99	5.77	4.95	2.78
東部地區	7.48	1.99	1.41	3.69	2.47	0.72	2.29
低收入戶	6.30	1.04	1.69	3.20	2.11	0.70	2.59
第一款(類)	-	-	-	-	-	-	-
第二款(類)	3.11	-	1.58	1.58	-	-	4.44
第三款(類)	7.07	1.27	1.74	3.59	2.59	0.86	2.24
中低收入戶	10.00	4.02	0.79	4.74	3.26	0.77	1.64
金馬地區	3.32	-	0.61	2.24	2.64	-	-
低收入戶	2.82	-	0.94	-	4.08	-	-
第一款(類)	-	-	-	-	-	-	-
第二款(類)	2.48	-	2.97	-	-	-	-
第三款(類)	3.17	-	-	-	6.34	-	-
中低收入戶	4.24	-	-	6.36	-	-	-

表138 對社會救助服務措施之需求
—按地區及款別分(續20)

中華民國107年6月底

單位：戶；%；重要度

項目別	教育類						
	子女課後照顧及學業輔導						
	重要度	第一 優先(%)	第二 優先(%)	第三 優先(%)	第四 優先(%)	第五 優先(%)	第六 優先(%)
總計	3.58	0.29	0.79	1.14	1.85	2.07	1.49
低收入戶	2.32	0.12	0.61	0.68	1.06	1.56	1.14
第一款(類)	-	-	-	-	-	-	-
第二款(類)	1.19	0.08	0.53	0.17	0.31	0.97	0.45
第三款(類)	2.75	0.14	0.66	0.86	1.32	1.79	1.39
中低收入戶	5.21	0.52	1.02	1.74	2.89	2.74	1.94
北部地區	4.59	0.49	1.27	1.55	1.87	2.50	1.43
低收入戶	3.85	0.22	1.15	1.16	1.63	2.50	1.51
第一款(類)	-	-	-	-	-	-	-
第二款(類)	2.74	0.28	0.95	0.49	0.41	2.93	0.98
第三款(類)	4.27	0.22	1.25	1.36	1.97	2.52	1.70
中低收入戶	6.29	1.11	1.55	2.44	2.43	2.52	1.24
中部地區	2.43	0.07	0.16	0.90	1.24	2.22	1.56
低收入戶	1.09	0.14	0.13	0.47	0.42	0.64	0.63
第一款(類)	-	-	-	-	-	-	-
第二款(類)	0.63	-	0.46	0.11	-	0.44	0.11
第三款(類)	1.28	0.20	-	0.61	0.58	0.73	0.83
中低收入戶	3.80	-	0.20	1.34	2.08	3.83	2.51
南部地區	3.92	0.34	0.95	1.06	2.48	1.74	1.53
低收入戶	1.55	-	0.38	0.35	0.86	1.20	1.05
第一款(類)	-	-	-	-	-	-	-
第二款(類)	0.50	-	0.31	-	0.34	-	0.38
第三款(類)	2.04	-	0.42	0.50	1.11	1.74	1.35
中低收入戶	6.05	0.65	1.47	1.70	3.93	2.23	1.97
東部地區	1.45	-	0.24	0.50	0.92	0.76	1.25
低收入戶	1.39	-	0.35	-	0.98	1.11	1.44
第一款(類)	-	-	-	-	-	-	-
第二款(類)	0.79	-	-	-	1.58	-	-
第三款(類)	1.53	-	0.42	-	0.86	1.36	1.77
中低收入戶	1.57	-	-	1.56	0.79	-	0.82
金馬地區	2.61	-	-	2.24	2.24	-	-
低收入戶	-	-	-	-	-	-	-
第一款(類)	-	-	-	-	-	-	-
第二款(類)	-	-	-	-	-	-	-
第三款(類)	-	-	-	-	-	-	-
中低收入戶	7.42	-	-	6.36	6.36	-	-

表138 對社會救助服務措施之需求
—按地區及款別分(續21)

中華民國107年6月底

單位：戶；%；重要度

項目別	就業類						
	以工代賑						
	重要度	第一 優先(%)	第二 優先(%)	第三 優先(%)	第四 優先(%)	第五 優先(%)	第六 優先(%)
總計	0.79	0.17	0.19	0.21	0.34	0.28	0.31
低收入戶	0.80	0.20	0.20	0.20	0.27	0.35	0.35
第一款(類)	-	-	-	-	-	-	-
第二款(類)	0.29	-	0.12	0.12	0.03	0.24	0.12
第三款(類)	0.99	0.27	0.23	0.23	0.35	0.40	0.43
中低收入戶	0.77	0.14	0.17	0.23	0.44	0.19	0.26
北部地區	1.31	0.42	0.39	0.29	0.44	0.32	0.29
低收入戶	1.36	0.40	0.41	0.37	0.38	0.41	0.26
第一款(類)	-	-	-	-	-	-	-
第二款(類)	0.75	-	0.41	0.40	-	0.41	-
第三款(類)	1.55	0.50	0.43	0.38	0.48	0.43	0.33
中低收入戶	1.21	0.48	0.34	0.11	0.57	0.11	0.35
中部地區	0.74	0.07	0.14	0.25	0.49	0.28	0.26
低收入戶	0.57	0.15	0.07	0.14	0.30	0.28	0.20
第一款(類)	-	-	-	-	-	-	-
第二款(類)	0.06	-	-	-	0.11	-	-
第三款(類)	0.78	0.20	0.10	0.19	0.38	0.39	0.28
中低收入戶	0.91	-	0.22	0.35	0.68	0.29	0.31
南部地區	0.34	0.03	0.03	0.14	0.12	0.25	0.32
低收入戶	0.27	-	0.06	0.06	-	0.34	0.43
第一款(類)	-	-	-	-	-	-	-
第二款(類)	0.16	-	-	-	-	0.32	0.32
第三款(類)	0.33	-	0.09	0.08	-	0.36	0.49
中低收入戶	0.40	0.05	-	0.22	0.22	0.17	0.21
東部地區	0.65	-	0.24	-	0.47	0.24	0.77
低收入戶	0.65	-	-	-	0.69	0.36	1.14
第一款(類)	-	-	-	-	-	-	-
第二款(類)	-	-	-	-	-	-	-
第三款(類)	0.80	-	-	-	0.85	0.44	1.39
中低收入戶	0.64	-	0.77	-	-	-	-
金馬地區	4.47	4.47	-	-	-	-	-
低收入戶	1.88	1.88	-	-	-	-	-
第一款(類)	-	-	-	-	-	-	-
第二款(類)	-	-	-	-	-	-	-
第三款(類)	2.93	2.93	-	-	-	-	-
中低收入戶	9.25	9.25	-	-	-	-	-

表138 對社會救助服務措施之需求
—按地區及款別分(續22)

中華民國107年6月底

單位：戶；%；重要度

項目別	就業類						
	求職交通補助						
	重要度	第一 優先(%)	第二 優先(%)	第三 優先(%)	第四 優先(%)	第五 優先(%)	第六 優先(%)
總計	0.36	0.01	0.05	0.14	0.21	0.22	0.17
低收入戶	0.26	-	0.07	0.10	0.13	0.15	0.08
第一款(類)	0.01	-	-	-	-	0.03	-
第二款(類)	0.06	-	-	-	0.12	-	-
第三款(類)	0.33	-	0.10	0.14	0.14	0.21	0.11
中低收入戶	0.49	0.03	0.02	0.19	0.32	0.31	0.29
北部地區	0.39	-	0.09	0.25	0.09	0.24	0.09
低收入戶	0.30	-	0.09	0.17	0.04	0.25	0.04
第一款(類)	-	-	-	-	-	-	-
第二款(類)	-	-	-	-	-	-	-
第三款(類)	0.37	-	0.11	0.21	0.05	0.32	0.05
中低收入戶	0.60	-	0.11	0.43	0.22	0.22	0.21
中部地區	0.27	0.04	-	0.07	0.22	0.15	0.17
低收入戶	0.19	-	-	0.14	0.06	0.15	0.13
第一款(類)	0.08	-	-	-	-	0.23	-
第二款(類)	-	-	-	-	-	-	-
第三款(類)	0.27	-	-	0.19	0.08	0.20	0.19
中低收入戶	0.35	0.08	-	-	0.38	0.15	0.21
南部地區	0.44	-	0.07	0.13	0.31	0.30	0.27
低收入戶	0.32	-	0.14	-	0.34	0.06	0.11
第一款(類)	-	-	-	-	-	-	-
第二款(類)	0.16	-	-	-	0.32	-	-
第三款(類)	0.40	-	0.20	-	0.35	0.08	0.16
中低收入戶	0.54	-	-	0.24	0.28	0.52	0.41
東部地區	0.13	-	-	-	0.25	-	-
低收入戶	-	-	-	-	-	-	-
第一款(類)	-	-	-	-	-	-	-
第二款(類)	-	-	-	-	-	-	-
第三款(類)	-	-	-	-	-	-	-
中低收入戶	0.40	-	-	-	0.79	-	-
金馬地區	-	-	-	-	-	-	-
低收入戶	-	-	-	-	-	-	-
第一款(類)	-	-	-	-	-	-	-
第二款(類)	-	-	-	-	-	-	-
第三款(類)	-	-	-	-	-	-	-
中低收入戶	-	-	-	-	-	-	-

表138 對社會救助服務措施之需求
—按地區及款別分(續23)

中華民國107年6月底

單位：戶；%；重要度

項目別	就業類						
	創業貸款利息補貼						
	重要度	第一 優先(%)	第二 優先(%)	第三 優先(%)	第四 優先(%)	第五 優先(%)	第六 優先(%)
總計	0.57	0.10	0.11	0.19	0.18	0.35	0.24
低收入戶	0.43	0.12	0.05	0.12	0.17	0.21	0.19
第一款(類)	-	-	-	-	-	-	-
第二款(類)	0.12	0.04	-	-	0.12	0.07	-
第三款(類)	0.54	0.14	0.07	0.17	0.19	0.26	0.25
中低收入戶	0.77	0.09	0.19	0.28	0.20	0.54	0.31
北部地區	0.66	0.17	0.09	0.19	0.19	0.41	0.28
低收入戶	0.69	0.20	0.09	0.27	0.17	0.30	0.30
第一款(類)	-	-	-	-	-	-	-
第二款(類)	0.14	0.14	-	-	-	-	-
第三款(類)	0.84	0.22	0.11	0.34	0.22	0.37	0.38
中低收入戶	0.58	0.10	0.11	-	0.24	0.68	0.22
中部地區	0.42	-	0.08	0.25	0.18	0.21	0.18
低收入戶	0.22	-	-	0.07	0.21	0.14	0.14
第一款(類)	-	-	-	-	-	-	-
第二款(類)	-	-	-	-	-	-	-
第三款(類)	0.31	-	-	0.10	0.29	0.20	0.20
中低收入戶	0.63	-	0.15	0.43	0.16	0.29	0.21
南部地區	0.67	0.14	0.17	0.18	0.16	0.40	0.26
低收入戶	0.28	0.13	0.06	-	0.10	0.13	0.11
第一款(類)	-	-	-	-	-	-	-
第二款(類)	0.16	-	-	-	0.32	-	-
第三款(類)	0.34	0.18	0.09	-	-	0.18	0.17
中低收入戶	1.01	0.16	0.28	0.34	0.22	0.64	0.39
東部地區	0.32	-	-	-	0.26	0.45	0.24
低收入戶	0.28	-	-	-	0.38	0.27	-
第一款(類)	-	-	-	-	-	-	-
第二款(類)	0.53	-	-	-	-	1.58	-
第三款(類)	0.23	-	-	-	0.47	-	-
中低收入戶	0.40	-	-	-	-	0.82	0.77
金馬地區	-	-	-	-	-	-	-
低收入戶	-	-	-	-	-	-	-
第一款(類)	-	-	-	-	-	-	-
第二款(類)	-	-	-	-	-	-	-
第三款(類)	-	-	-	-	-	-	-
中低收入戶	-	-	-	-	-	-	-

表138 對社會救助服務措施之需求
—按地區及款別分(續24)

中華民國107年6月底

單位：戶；%；重要度

項目別	就業類						
	勞工紓困貸款						
	重要度	第一 優先(%)	第二 優先(%)	第三 優先(%)	第四 優先(%)	第五 優先(%)	第六 優先(%)
總計	1.22	0.16	0.24	0.33	0.67	0.63	0.54
低收入戶	0.69	0.10	0.08	0.19	0.44	0.36	0.28
第一款(類)	-	-	-	-	-	-	-
第二款(類)	0.32	-	-	-	0.54	-	0.26
第三款(類)	0.82	0.14	0.11	0.26	0.42	0.48	0.29
中低收入戶	1.91	0.24	0.44	0.51	0.97	0.97	0.88
北部地區	0.83	0.09	0.22	0.29	0.41	0.35	0.26
低收入戶	0.69	0.13	0.13	0.22	0.39	0.25	0.17
第一款(類)	-	-	-	-	-	-	-
第二款(類)	-	-	-	-	-	-	-
第三款(類)	0.87	0.17	0.16	0.28	0.49	0.32	0.22
中低收入戶	1.14	-	0.43	0.44	0.44	0.58	0.45
中部地區	1.35	0.14	0.13	0.22	1.02	0.91	0.83
低收入戶	0.56	-	-	-	0.67	0.49	0.39
第一款(類)	-	-	-	-	-	-	-
第二款(類)	0.79	-	-	-	1.42	-	0.47
第三款(類)	0.49	-	-	-	0.40	0.68	0.37
中低收入戶	2.15	0.29	0.27	0.44	1.37	1.34	1.28
南部地區	1.60	0.26	0.38	0.51	0.69	0.68	0.64
低收入戶	0.87	0.17	0.12	0.36	0.32	0.39	0.38
第一款(類)	-	-	-	-	-	-	-
第二款(類)	0.21	-	-	-	0.32	-	0.31
第三款(類)	1.17	0.25	0.17	0.53	0.33	0.56	0.42
中低收入戶	2.26	0.34	0.61	0.65	1.02	0.95	0.88
東部地區	0.20	-	-	-	0.24	0.26	-
低收入戶	0.30	-	-	-	0.35	0.38	-
第一款(類)	-	-	-	-	-	-	-
第二款(類)	-	-	-	-	-	-	-
第三款(類)	0.37	-	-	-	0.42	0.47	-
中低收入戶	-	-	-	-	-	-	-
金馬地區	3.25	2.03	-	1.22	-	1.22	-
低收入戶	-	-	-	-	-	-	-
第一款(類)	-	-	-	-	-	-	-
第二款(類)	-	-	-	-	-	-	-
第三款(類)	-	-	-	-	-	-	-
中低收入戶	9.25	5.78	-	3.47	-	3.47	-

表138 對社會救助服務措施之需求
—按地區及款別分(續25)

中華民國107年6月底

單位：戶；%；重要度

項目別	就業類						
	就業服務						
	重要度	第一 優先(%)	第二 優先(%)	第三 優先(%)	第四 優先(%)	第五 優先(%)	第六 優先(%)
總計	1.80	0.30	0.30	0.59	0.96	0.88	0.52
低收入戶	1.33	0.20	0.25	0.39	0.65	0.80	0.49
第一款(類)	0.11	-	-	-	-	0.32	-
第二款(類)	0.51	0.04	0.17	0.03	0.16	0.68	0.03
第三款(類)	1.63	0.25	0.28	0.51	0.82	0.85	0.65
中低收入戶	2.41	0.44	0.36	0.85	1.36	0.98	0.56
北部地區	2.43	0.42	0.49	0.96	1.06	0.97	0.63
低收入戶	2.16	0.37	0.46	0.78	0.93	0.92	0.69
第一款(類)	-	-	-	-	-	-	-
第二款(類)	0.71	0.14	0.14	-	-	1.38	-
第三款(類)	2.57	0.43	0.55	0.98	1.18	0.86	0.87
中低收入戶	3.07	0.56	0.57	1.38	1.35	1.11	0.47
中部地區	1.57	0.11	0.21	0.43	1.03	1.15	0.55
低收入戶	0.73	-	0.07	0.07	0.37	1.05	0.52
第一款(類)	0.77	-	-	-	-	2.32	-
第二款(類)	0.40	-	-	-	0.13	0.95	0.11
第三款(類)	0.85	-	0.10	0.10	0.47	1.06	0.68
中低收入戶	2.42	0.22	0.36	0.80	1.70	1.26	0.58
南部地區	1.52	0.38	0.19	0.42	0.86	0.62	0.37
低收入戶	0.92	0.18	0.16	0.21	0.56	0.44	0.23
第一款(類)	-	-	-	-	-	-	-
第二款(類)	0.50	-	0.34	0.08	0.32	-	-
第三款(類)	1.12	0.27	0.09	0.27	0.67	0.64	0.33
中低收入戶	2.06	0.57	0.22	0.61	1.13	0.78	0.50
東部地區	0.91	-	0.26	0.24	0.49	0.48	0.73
低收入戶	0.46	-	-	-	0.35	0.70	0.35
第一款(類)	-	-	-	-	-	-	-
第二款(類)	-	-	-	-	-	-	-
第三款(類)	0.57	-	-	-	0.42	0.86	0.42
中低收入戶	1.85	-	0.82	0.77	0.79	-	1.56
金馬地區	4.17	2.24	-	-	3.86	-	-
低收入戶	1.10	-	-	-	2.19	-	-
第一款(類)	-	-	-	-	-	-	-
第二款(類)	-	-	-	-	-	-	-
第三款(類)	1.71	-	-	-	3.41	-	-
中低收入戶	9.83	6.36	-	-	6.94	-	-

表138 對社會救助服務措施之需求
—按地區及款別分(續26)

中華民國107年6月底

單位：戶；%；重要度

項目別	就業類						
	職業訓練						
	重要度	第一 優先(%)	第二 優先(%)	第三 優先(%)	第四 優先(%)	第五 優先(%)	第六 優先(%)
總計	0.79	0.05	0.13	0.32	0.40	0.48	0.31
低收入戶	0.70	-	0.08	0.37	0.36	0.44	0.37
第一款(類)	0.07	-	-	-	0.09	0.06	-
第二款(類)	0.54	-	0.10	0.44	0.13	0.25	0.15
第三款(類)	0.76	-	0.07	0.36	0.44	0.51	0.46
中低收入戶	0.92	0.12	0.21	0.27	0.45	0.53	0.23
北部地區	1.19	0.10	0.09	0.58	0.64	0.73	0.41
低收入戶	1.00	-	0.09	0.53	0.47	0.76	0.54
第一款(類)	0.05	-	-	-	0.10	-	-
第二款(類)	0.57	-	-	0.55	-	0.40	0.40
第三款(類)	1.13	-	0.11	0.54	0.58	0.87	0.60
中低收入戶	1.65	0.34	0.11	0.69	1.03	0.68	0.11
中部地區	0.35	0.04	0.04	0.16	0.11	0.19	0.33
低收入戶	0.27	-	0.07	0.10	0.15	0.01	0.36
第一款(類)	0.12	-	-	-	0.23	-	-
第二款(類)	0.11	-	-	0.11	-	0.05	0.11
第三款(類)	0.33	-	0.10	0.10	0.20	-	0.46
中低收入戶	0.43	0.08	-	0.22	0.07	0.38	0.30
南部地區	0.85	0.03	0.24	0.24	0.47	0.54	0.25
低收入戶	0.75	-	0.08	0.38	0.47	0.47	0.24
第一款(類)	0.12	-	-	-	-	0.36	-
第二款(類)	0.93	-	0.27	0.66	0.32	0.31	-
第三款(類)	0.69	-	-	0.27	0.54	0.54	0.35
中低收入戶	0.93	0.06	0.38	0.10	0.47	0.61	0.26
東部地區	0.37	-	0.24	0.24	-	-	-
低收入戶	0.24	-	-	0.36	-	-	-
第一款(類)	-	-	-	-	-	-	-
第二款(類)	-	-	-	-	-	-	-
第三款(類)	0.29	-	-	0.44	-	-	-
中低收入戶	0.64	-	0.77	-	-	-	-
金馬地區	1.76	-	-	1.42	1.63	-	-
低收入戶	1.93	-	-	2.19	0.94	-	-
第一款(類)	-	-	-	-	-	-	-
第二款(類)	1.49	-	-	-	2.97	-	-
第三款(類)	2.28	-	-	3.41	-	-	-
中低收入戶	1.45	-	-	-	2.89	-	-

表138 對社會救助服務措施之需求
—按地區及款別分(續27)

中華民國107年6月底

單位：戶；%；重要度

項目別	就業類						
	創業輔導						
	重要度	第一 優先(%)	第二 優先(%)	第三 優先(%)	第四 優先(%)	第五 優先(%)	第六 優先(%)
總計	0.61	0.13	0.16	0.16	0.24	0.20	0.28
低收入戶	0.43	0.07	0.15	0.09	0.18	0.14	0.29
第一款(類)	-	-	-	-	-	-	-
第二款(類)	0.04	-	-	-	-	-	0.27
第三款(類)	0.57	0.09	0.20	0.12	0.24	0.18	0.31
中低收入戶	0.83	0.22	0.17	0.25	0.33	0.28	0.26
北部地區	0.70	0.09	0.25	0.22	0.26	0.25	0.26
低收入戶	0.79	0.13	0.31	0.17	0.31	0.26	0.29
第一款(類)	-	-	-	-	-	-	-
第二款(類)	0.07	-	-	-	-	-	0.40
第三款(類)	0.98	0.16	0.39	0.21	0.39	0.33	0.27
中低收入戶	0.49	-	0.12	0.34	0.13	0.21	0.21
中部地區	0.44	0.11	0.11	0.03	0.21	0.18	0.30
低收入戶	0.25	0.07	0.07	-	0.07	0.13	0.25
第一款(類)	-	-	-	-	-	-	-
第二款(類)	0.02	-	-	-	-	-	0.11
第三款(類)	0.34	0.10	0.10	-	0.10	0.19	0.30
中低收入戶	0.64	0.15	0.15	0.07	0.35	0.23	0.36
南部地區	0.73	0.21	0.14	0.23	0.26	0.20	0.31
低收入戶	0.21	-	0.04	0.07	0.11	-	0.40
第一款(類)	-	-	-	-	-	-	-
第二款(類)	0.05	-	-	-	-	-	0.32
第三款(類)	0.28	-	0.06	0.10	0.17	-	0.45
中低收入戶	1.19	0.40	0.22	0.38	0.39	0.38	0.22
東部地區	0.13	-	-	-	0.25	-	-
低收入戶	-	-	-	-	-	-	-
第一款(類)	-	-	-	-	-	-	-
第二款(類)	-	-	-	-	-	-	-
第三款(類)	-	-	-	-	-	-	-
中低收入戶	0.40	-	-	-	0.79	-	-
金馬地區	-	-	-	-	-	-	-
低收入戶	-	-	-	-	-	-	-
第一款(類)	-	-	-	-	-	-	-
第二款(類)	-	-	-	-	-	-	-
第三款(類)	-	-	-	-	-	-	-
中低收入戶	-	-	-	-	-	-	-

表138 對社會救助服務措施之需求
—按地區及款別分(續28)

中華民國107年6月底

單位：戶；%；重要度

項目別	就業類						
	創業研習課程						
	重要度	第一 優先(%)	第二 優先(%)	第三 優先(%)	第四 優先(%)	第五 優先(%)	第六 優先(%)
總計	0.23	-	0.04	0.08	0.13	0.20	0.09
低收入戶	0.17	-	0.03	0.04	0.12	0.14	0.05
第一款(類)	-	-	-	-	-	-	-
第二款(類)	0.10	-	-	0.04	-	0.15	0.13
第三款(類)	0.20	-	0.05	0.05	0.16	0.14	0.02
中低收入戶	0.30	-	0.04	0.12	0.14	0.27	0.15
北部地區	0.27	-	0.06	0.14	0.15	0.09	0.10
低收入戶	0.29	-	0.09	0.11	0.21	0.08	0.04
第一款(類)	-	-	-	-	-	-	-
第二款(類)	0.09	-	-	0.14	-	-	-
第三款(類)	0.34	-	0.11	0.11	0.27	0.11	0.05
中低收入戶	0.22	-	-	0.23	-	0.11	0.23
中部地區	0.17	-	-	0.11	0.10	0.08	0.08
低收入戶	0.07	-	-	-	0.07	0.10	-
第一款(類)	-	-	-	-	-	-	-
第二款(類)	0.04	-	-	-	-	0.11	-
第三款(類)	0.08	-	-	-	0.10	0.10	-
中低收入戶	0.26	-	-	0.22	0.13	0.07	0.16
南部地區	0.28	-	0.06	-	0.15	0.41	0.11
低收入戶	0.15	-	-	-	0.07	0.28	0.10
第一款(類)	-	-	-	-	-	-	-
第二款(類)	0.16	-	-	-	-	0.32	0.34
第三款(類)	0.14	-	-	-	0.10	0.27	-
中低收入戶	0.40	-	0.11	-	0.23	0.53	0.11
東部地區	-	-	-	-	-	-	-
低收入戶	-	-	-	-	-	-	-
第一款(類)	-	-	-	-	-	-	-
第二款(類)	-	-	-	-	-	-	-
第三款(類)	-	-	-	-	-	-	-
中低收入戶	-	-	-	-	-	-	-
金馬地區	0.34	-	-	-	-	1.02	-
低收入戶	-	-	-	-	-	-	-
第一款(類)	-	-	-	-	-	-	-
第二款(類)	-	-	-	-	-	-	-
第三款(類)	-	-	-	-	-	-	-
中低收入戶	0.96	-	-	-	-	2.89	-

表138 對社會救助服務措施之需求
—按地區及款別分(續29)

中華民國107年6月底

單位：戶；%；重要度

項目別	就業類						
	求職或職業訓練期間之臨時托育						
	重要度	第一 優先(%)	第二 優先(%)	第三 優先(%)	第四 優先(%)	第五 優先(%)	第六 優先(%)
總計	0.13	0.01	0.04	0.05	0.06	0.06	0.06
低收入戶	0.11	-	0.03	0.05	0.06	0.03	0.05
第一款(類)	-	-	-	-	-	-	-
第二款(類)	0.06	-	-	-	0.12	-	-
第三款(類)	0.13	-	0.05	0.07	0.04	0.04	0.07
中低收入戶	0.16	0.02	0.05	0.05	0.05	0.10	0.07
北部地區	0.21	-	0.09	0.06	0.10	0.09	0.03
低收入戶	0.19	-	0.09	0.09	0.04	0.08	0.04
第一款(類)	-	-	-	-	-	-	-
第二款(類)	-	-	-	-	-	-	-
第三款(類)	0.24	-	0.11	0.11	0.05	0.11	0.06
中低收入戶	0.25	-	0.11	-	0.24	0.11	-
中部地區	0.09	-	0.03	0.07	-	-	0.11
低收入戶	0.06	-	-	0.06	-	-	0.14
第一款(類)	-	-	-	-	-	-	-
第二款(類)	-	-	-	-	-	-	-
第三款(類)	0.09	-	-	0.08	-	-	0.20
中低收入戶	0.12	-	0.07	0.08	-	-	0.07
南部地區	0.11	0.03	-	0.03	0.07	0.06	0.06
低收入戶	0.08	-	-	-	0.15	-	-
第一款(類)	-	-	-	-	-	-	-
第二款(類)	0.16	-	-	-	0.31	-	-
第三款(類)	0.04	-	-	-	0.09	-	-
中低收入戶	0.14	0.05	-	0.05	-	0.11	0.12
東部地區	0.08	-	-	-	-	0.25	-
低收入戶	-	-	-	-	-	-	-
第一款(類)	-	-	-	-	-	-	-
第二款(類)	-	-	-	-	-	-	-
第三款(類)	-	-	-	-	-	-	-
中低收入戶	0.26	-	-	-	-	0.79	-
金馬地區	-	-	-	-	-	-	-
低收入戶	-	-	-	-	-	-	-
第一款(類)	-	-	-	-	-	-	-
第二款(類)	-	-	-	-	-	-	-
第三款(類)	-	-	-	-	-	-	-
中低收入戶	-	-	-	-	-	-	-

表138 對社會救助服務措施之需求
—按地區及款別分(續30)

中華民國107年6月底

單位：戶；%；重要度

項目別	住宅類						
	平價住宅借住、承租國(住)宅或房屋						
	重要度	第一 優先(%)	第二 優先(%)	第三 優先(%)	第四 優先(%)	第五 優先(%)	第六 優先(%)
總計	4.19	1.02	1.06	1.34	1.58	1.39	0.85
低收入戶	4.45	1.10	1.06	1.43	1.57	1.78	0.82
第一款(類)	6.03	0.32	1.93	3.95	2.24	0.76	0.60
第二款(類)	4.00	1.02	0.40	1.75	1.80	1.37	0.79
第三款(類)	4.54	1.15	1.24	1.25	1.47	1.94	0.84
中低收入戶	3.85	0.91	1.05	1.23	1.61	0.89	0.89
北部地區	7.96	2.49	1.69	2.09	3.25	2.49	1.30
低收入戶	7.92	2.35	1.86	2.01	3.04	2.85	1.34
第一款(類)	7.56	0.48	2.95	3.97	3.00	0.97	0.92
第二款(類)	7.62	3.07	0.55	1.59	4.08	2.29	1.39
第三款(類)	8.00	2.28	2.08	2.00	2.82	3.05	1.35
中低收入戶	8.05	2.81	1.31	2.29	3.74	1.65	1.21
中部地區	3.11	0.27	1.06	1.58	0.82	1.05	0.89
低收入戶	2.57	0.27	0.36	1.86	0.65	1.08	0.43
第一款(類)	6.65	-	-	9.98	-	-	-
第二款(類)	4.20	0.47	-	3.79	1.06	1.96	0.11
第三款(類)	1.89	0.20	0.50	1.00	0.50	0.77	0.56
中低收入戶	3.67	0.27	1.77	1.29	1.00	1.02	1.35
南部地區	1.91	0.37	0.51	0.60	0.75	0.76	0.50
低收入戶	1.81	0.23	0.61	0.47	0.58	1.09	0.64
第一款(類)	1.06	-	-	-	1.64	0.73	-
第二款(類)	1.43	-	0.65	0.41	0.66	0.34	0.98
第三款(類)	2.00	0.33	0.61	0.51	0.52	1.43	0.50
中低收入戶	2.00	0.50	0.43	0.72	0.90	0.47	0.37
東部地區	2.12	0.47	0.72	0.24	1.21	0.75	0.26
低收入戶	2.50	0.69	1.05	0.35	0.67	1.10	-
第一款(類)	-	-	-	-	-	-	-
第二款(類)	0.82	-	-	-	1.65	-	-
第三款(類)	2.89	0.85	1.29	0.42	0.47	1.35	-
中低收入戶	1.33	-	-	-	2.38	-	0.82
金馬地區	1.42	-	1.22	0.61	-	-	-
低收入戶	0.63	-	-	0.94	-	-	-
第一款(類)	-	-	-	-	-	-	-
第二款(類)	1.98	-	-	2.97	-	-	-
第三款(類)	-	-	-	-	-	-	-
中低收入戶	2.89	-	3.47	-	-	-	-

表138 對社會救助服務措施之需求
—按地區及款別分(續31)

中華民國107年6月底

單位：戶；%；重要度

項目別	住宅類						
	房屋修繕補助						
	重要度	第一 優先(%)	第二 優先(%)	第三 優先(%)	第四 優先(%)	第五 優先(%)	第六 優先(%)
總計	1.57	0.20	0.20	0.57	0.81	0.81	0.84
低收入戶	1.07	0.17	0.14	0.46	0.43	0.48	0.60
第一款(類)	0.28	0.06	0.19	0.06	0.03	-	0.03
第二款(類)	1.18	-	0.12	0.63	0.82	0.39	0.73
第三款(類)	1.06	0.23	0.15	0.42	0.32	0.52	0.58
中低收入戶	2.21	0.24	0.28	0.72	1.30	1.24	1.16
北部地區	0.98	0.28	0.10	0.25	0.41	0.45	0.59
低收入戶	0.81	0.35	0.05	0.22	0.17	0.35	0.41
第一款(類)	0.28	0.10	0.19	-	0.05	-	-
第二款(類)	0.17	-	-	-	0.20	-	0.41
第三款(類)	0.97	0.44	0.06	0.27	0.17	0.44	0.43
中低收入戶	1.39	0.11	0.21	0.34	0.95	0.68	0.99
中部地區	1.43	0.21	0.18	0.32	0.77	0.91	1.01
低收入戶	0.83	0.07	0.14	0.22	0.47	0.44	0.69
第一款(類)	0.04	-	-	-	-	-	0.23
第二款(類)	0.75	-	-	-	0.95	0.59	0.47
第三款(類)	0.88	0.10	0.20	0.30	0.30	0.39	0.78
中低收入戶	2.05	0.36	0.21	0.43	1.08	1.40	1.34
南部地區	2.25	0.15	0.34	1.09	1.19	1.03	0.92
低收入戶	1.59	0.06	0.29	0.97	0.62	0.64	0.68
第一款(類)	-	-	-	-	-	-	-
第二款(類)	2.34	-	0.32	1.54	1.28	0.59	1.26
第三款(類)	1.29	0.09	0.29	0.75	0.34	0.67	0.44
中低收入戶	2.86	0.23	0.39	1.20	1.71	1.38	1.14
東部地區	1.30	-	0.02	0.42	1.01	0.98	1.02
低收入戶	1.42	-	0.02	0.62	1.11	0.73	1.11
第一款(類)	2.88	-	1.92	1.92	-	-	-
第二款(類)	0.96	-	-	1.43	-	-	-
第三款(類)	1.49	-	-	0.42	1.36	0.89	1.36
中低收入戶	1.05	-	-	-	0.79	1.54	0.82
金馬地區	1.22	1.22	-	-	-	-	-
低收入戶	-	-	-	-	-	-	-
第一款(類)	-	-	-	-	-	-	-
第二款(類)	-	-	-	-	-	-	-
第三款(類)	-	-	-	-	-	-	-
中低收入戶	3.47	3.47	-	-	-	-	-

表138 對社會救助服務措施之需求
—按地區及款別分(續32)

中華民國107年6月底

單位：戶；%；重要度

項目別	住宅類						
	住宅租金補助						
	重要度	第一 優先(%)	第二 優先(%)	第三 優先(%)	第四 優先(%)	第五 優先(%)	第六 優先(%)
總計	9.11	1.44	2.24	3.19	4.45	3.20	2.33
低收入戶	9.12	1.16	2.18	3.60	4.59	3.16	2.40
第一款(類)	8.10	1.07	1.61	5.18	2.40	2.53	1.11
第二款(類)	7.97	0.71	1.32	3.61	5.23	2.55	1.72
第三款(類)	9.51	1.30	2.46	3.55	4.45	3.37	2.65
中低收入戶	9.10	1.82	2.32	2.65	4.27	3.24	2.25
北部地區	12.57	2.74	3.32	4.43	4.83	3.61	2.97
低收入戶	12.09	2.01	3.26	4.78	4.89	3.75	2.92
第一款(類)	9.76	1.16	2.47	6.29	3.14	1.89	0.92
第二款(類)	11.02	2.04	2.88	4.50	4.40	2.99	2.37
第三款(類)	12.43	2.04	3.38	4.77	5.07	4.00	3.14
中低收入戶	13.69	4.44	3.46	3.62	4.70	3.27	3.07
中部地區	9.64	1.07	2.22	2.92	5.97	3.86	2.94
低收入戶	8.80	0.66	1.49	3.48	5.80	3.63	2.77
第一款(類)	9.32	2.32	-	7.42	-	4.87	2.55
第二款(類)	7.21	-	-	3.41	7.12	3.42	1.42
第三款(類)	9.39	0.88	2.08	3.45	5.40	3.70	3.28
中低收入戶	10.49	1.50	2.97	2.35	6.15	4.08	3.11
南部地區	6.37	0.71	1.44	2.54	3.26	2.66	1.44
低收入戶	6.67	0.64	1.53	2.71	3.73	2.45	1.63
第一款(類)	2.19	-	-	-	2.00	3.10	0.91
第二款(類)	7.08	0.32	1.31	3.53	4.96	1.67	1.68
第三款(類)	6.59	0.79	1.65	2.40	3.23	2.78	1.62
中低收入戶	6.09	0.78	1.37	2.39	2.84	2.85	1.26
東部地區	2.37	-	0.72	1.26	1.23	0.45	0.98
低收入戶	2.47	-	1.05	0.72	1.43	0.67	1.07
第一款(類)	2.24	-	-	1.92	-	2.88	-
第二款(類)	0.48	-	-	-	-	1.43	-
第三款(類)	2.89	-	1.29	0.85	1.76	0.47	1.32
中低收入戶	2.15	-	-	2.44	0.79	-	0.79
金馬地區	17.21	8.94	5.69	1.02	5.28	-	1.22
低收入戶	10.61	5.33	4.08	-	3.13	-	1.88
第一款(類)	-	-	-	-	-	-	-
第二款(類)	9.41	2.97	5.94	-	2.97	-	-
第三款(類)	11.87	6.83	3.41	-	3.41	-	2.93
中低收入戶	29.38	15.61	8.67	2.89	9.25	-	-

表138 對社會救助服務措施之需求
—按地區及款別分(續33)

中華民國107年6月底

單位：戶；%；重要度

項目別	住宅類						
	自購(自建)住宅貸款利息補貼						
	重要度	第一 優先(%)	第二 優先(%)	第三 優先(%)	第四 優先(%)	第五 優先(%)	第六 優先(%)
總計	2.28	0.43	0.41	0.90	0.95	1.01	0.56
低收入戶	1.08	0.23	0.17	0.35	0.45	0.61	0.26
第一款(類)	0.05	-	0.06	-	-	-	-
第二款(類)	0.87	0.26	0.12	0.14	0.58	0.17	0.39
第三款(類)	1.18	0.23	0.19	0.43	0.42	0.76	0.23
中低收入戶	3.82	0.68	0.73	1.60	1.60	1.52	0.95
北部地區	1.50	0.31	0.23	0.72	0.44	0.77	0.26
低收入戶	1.19	0.30	0.08	0.54	0.37	0.69	0.27
第一款(類)	-	-	-	-	-	-	-
第二款(類)	0.88	0.41	-	0.50	0.14	0.20	-
第三款(類)	1.31	0.29	0.11	0.57	0.44	0.83	0.34
中低收入戶	2.22	0.33	0.58	1.13	0.61	0.93	0.24
中部地區	3.12	0.60	0.57	1.24	1.45	1.14	0.71
低收入戶	1.30	0.34	0.28	0.28	0.73	0.34	0.32
第一款(類)	-	-	-	-	-	-	-
第二款(類)	1.34	0.47	-	-	1.42	-	0.91
第三款(類)	1.31	0.30	0.40	0.39	0.48	0.48	0.10
中低收入戶	4.98	0.87	0.85	2.21	2.19	1.94	1.11
南部地區	2.54	0.46	0.50	0.90	1.07	1.19	0.80
低收入戶	0.90	0.10	0.21	0.23	0.32	0.78	0.27
第一款(類)	-	-	-	-	-	-	-
第二款(類)	0.60	-	0.34	-	0.32	0.31	0.32
第三款(類)	1.04	0.15	0.16	0.33	0.33	1.00	0.25
中低收入戶	4.03	0.78	0.76	1.51	1.74	1.57	1.28
東部地區	0.43	-	0.02	-	0.51	0.49	-
低收入戶	0.33	-	0.02	-	0.38	0.35	-
第一款(類)	1.60	-	1.92	-	-	-	-
第二款(類)	-	-	-	-	-	-	-
第三款(類)	0.38	-	-	-	0.47	0.42	-
中低收入戶	0.66	-	-	-	0.79	0.79	-
金馬地區	1.02	-	1.22	-	-	-	-
低收入戶	-	-	-	-	-	-	-
第一款(類)	-	-	-	-	-	-	-
第二款(類)	-	-	-	-	-	-	-
第三款(類)	-	-	-	-	-	-	-
中低收入戶	2.89	-	3.47	-	-	-	-

表138 對社會救助服務措施之需求
—按地區及款別分(續34)

中華民國107年6月底

單位：戶；%；重要度

項目別	住宅類						
	輔助承租社會住宅						
	重要度	第一 優先(%)	第二 優先(%)	第三 優先(%)	第四 優先(%)	第五 優先(%)	第六 優先(%)
總計	0.92	0.13	0.16	0.30	0.31	0.53	0.77
低收入戶	0.87	0.08	0.13	0.29	0.35	0.54	0.78
第一款(類)	0.27	-	-	-	0.09	0.47	0.38
第二款(類)	0.70	-	0.12	0.24	0.30	0.64	0.47
第三款(類)	0.94	0.11	0.13	0.32	0.37	0.50	0.90
中低收入戶	0.98	0.19	0.19	0.30	0.26	0.53	0.75
北部地區	1.81	0.25	0.34	0.60	0.52	1.13	1.44
低收入戶	1.85	0.21	0.28	0.67	0.65	1.06	1.68
第一款(類)	0.31	-	-	-	0.15	0.48	0.44
第二款(類)	1.60	-	0.40	0.41	0.20	1.85	1.63
第三款(類)	1.98	0.27	0.27	0.76	0.77	0.91	1.75
中低收入戶	1.70	0.33	0.46	0.45	0.21	1.29	0.88
中部地區	0.51	0.03	0.04	0.14	0.19	0.33	0.90
低收入戶	0.09	-	-	-	-	0.14	0.26
第一款(類)	-	-	-	-	-	-	-
第二款(類)	-	-	-	-	-	-	-
第三款(類)	0.13	-	-	-	-	0.20	0.36
中低收入戶	0.94	0.07	0.08	0.28	0.37	0.53	1.56
南部地區	0.52	0.08	0.11	0.19	0.26	0.19	0.15
低收入戶	0.37	-	0.06	0.10	0.31	0.22	0.20
第一款(類)	0.39	-	-	-	-	0.91	0.55
第二款(類)	0.64	-	-	0.32	0.64	0.32	-
第三款(類)	0.25	-	0.08	-	0.17	0.17	0.27
中低收入戶	0.65	0.16	0.16	0.27	0.22	0.17	0.10
東部地區	0.32	0.24	-	-	-	0.24	-
低收入戶	0.12	-	-	-	-	0.35	-
第一款(類)	-	-	-	-	-	-	-
第二款(類)	-	-	-	-	-	-	-
第三款(類)	0.14	-	-	-	-	0.42	-
中低收入戶	0.77	0.77	-	-	-	-	-
金馬地區	0.30	-	-	-	0.61	-	-
低收入戶	0.47	-	-	-	0.94	-	-
第一款(類)	-	-	-	-	-	-	-
第二款(類)	1.49	-	-	-	2.97	-	-
第三款(類)	-	-	-	-	-	-	-
中低收入戶	-	-	-	-	-	-	-

表138 對社會救助服務措施之需求
—按地區及款別分(續35完)

中華民國107年6月底

單位：戶；%；重要度

項目別	喪葬類						
	喪葬補助						
	重要度	第一 優先(%)	第二 優先(%)	第三 優先(%)	第四 優先(%)	第五 優先(%)	第六 優先(%)
總計	0.94	0.28	0.13	0.23	0.35	0.31	0.70
低收入戶	1.24	0.40	0.19	0.31	0.42	0.31	0.91
第一款(類)	0.67	0.16	0.28	0.13	0.28	0.06	0.19
第二款(類)	1.77	0.35	0.24	0.71	0.71	0.60	1.16
第三款(類)	1.09	0.43	0.18	0.19	0.34	0.23	0.86
中低收入戶	0.56	0.12	0.05	0.14	0.26	0.32	0.43
北部地區	0.62	0.10	0.09	0.09	0.32	0.34	0.68
低收入戶	0.60	0.09	0.08	0.13	0.27	0.22	0.93
第一款(類)	0.19	-	0.19	-	-	-	0.19
第二款(類)	0.53	-	0.41	-	-	-	1.10
第三款(類)	0.64	0.11	-	0.17	0.34	0.28	0.92
中低收入戶	0.66	0.13	0.11	-	0.44	0.60	0.11
中部地區	0.16	-	0.07	0.06	0.03	0.11	0.07
低收入戶	0.16	-	0.06	0.06	0.06	0.07	0.07
第一款(類)	-	-	-	-	-	-	-
第二款(類)	0.01	-	-	-	-	0.02	0.03
第三款(類)	0.21	-	0.08	0.08	0.08	0.09	0.09
中低收入戶	0.17	-	0.08	0.07	-	0.15	0.07
南部地區	1.94	0.72	0.21	0.54	0.70	0.46	1.13
低收入戶	3.14	1.28	0.43	0.83	1.04	0.62	1.37
第一款(類)	2.43	0.91	0.91	0.36	0.91	-	0.36
第二款(類)	4.30	0.96	0.32	1.91	1.91	1.60	1.90
第三款(類)	2.65	1.42	0.48	0.37	0.66	0.21	1.16
中低收入戶	0.86	0.22	-	0.28	0.39	0.33	0.92
東部地區	0.60	-	0.26	0.02	0.03	0.28	1.59
低收入戶	0.88	-	0.38	0.02	0.05	0.41	2.33
第一款(類)	3.85	-	-	1.92	3.85	1.92	-
第二款(類)	0.48	-	-	-	-	-	2.87
第三款(類)	0.92	-	0.47	-	-	0.47	2.26
中低收入戶	-	-	-	-	-	-	-
金馬地區	0.10	-	-	-	-	-	0.61
低收入戶	0.16	-	-	-	-	-	0.94
第一款(類)	-	-	-	-	-	-	-
第二款(類)	0.50	-	-	-	-	-	2.97
第三款(類)	-	-	-	-	-	-	-
中低收入戶	-	-	-	-	-	-	-

表139 對社會救助服務措施之需求
中華民國107年6月底

單位：戶；%；重要度

項目別	戶數	生活扶助類						
		家庭生活補助(扶助)						
		重要度	第一優先(%)	第二優先(%)	第三優先(%)	第四優先(%)	第五優先(%)	第六優先(%)
總計	250,498	46.77	33.87	9.51	4.38	2.75	1.58	0.91
家戶型態								
單人家戶	54,595	46.20	31.37	13.14	3.67	1.99	0.94	0.73
夫婦	3,912	44.96	28.71	12.22	6.77	2.89	-	0.66
夫婦及未婚子女	64,952	43.43	31.92	7.29	4.71	3.00	1.77	1.16
夫(或婦)及未婚子女	71,711	51.06	37.99	9.11	4.59	3.32	1.77	0.99
祖父母、父母及未婚子女	40,391	44.74	33.95	6.96	4.38	2.58	2.03	0.59
夫婦及已婚子女	2,097	43.37	25.42	17.22	3.05	1.38	1.48	2.34
祖父母及未婚孫子女	3,346	55.27	45.25	8.97	1.46	1.43	1.85	1.43
有親屬關係	8,696	47.38	28.76	15.70	5.44	2.86	1.17	0.52
無親屬關係	798	50.56	43.98	7.89	-	-	-	-
戶內人口數								
1人	54,595	46.20	31.37	13.14	3.67	1.99	0.94	0.73
2~4人	145,287	48.13	35.23	8.85	4.84	3.10	1.73	0.98
5~7人	47,583	43.48	32.65	7.44	3.79	2.63	1.87	0.95
8人及以上	3,033	43.46	32.67	8.18	4.25	1.75	0.79	-
戶內具工作能力人數								
0人	71,059	48.57	33.30	13.11	4.18	2.16	1.09	0.73
1人	86,099	50.45	37.18	9.55	4.56	3.08	1.66	1.06
2人	66,432	43.30	32.12	6.94	4.61	3.06	1.93	0.93
3人及以上	26,908	38.77	29.12	6.24	3.76	2.49	1.69	0.82
住宅所有權屬								
自有(戶內經常居住成員所擁有)	87,572	44.71	32.87	8.27	4.36	2.65	1.71	0.85
不住在一起的配偶、父母或子女所擁有	7,855	47.71	30.13	14.95	5.60	1.27	1.91	0.67
租押	100,276	51.08	37.90	9.58	4.62	2.82	1.67	0.98
配住	344	57.56	26.16	20.93	14.83	8.14	-	-
借住	36,250	48.28	33.67	11.55	3.77	3.70	1.39	0.98
其他	924	41.18	28.68	11.36	0.97	4.76	-	-
住在機構或其他處所	17,277	28.63	18.10	8.33	3.80	1.35	0.73	0.76
每月家庭收入								
未滿10,000元	30,873	47.02	32.43	11.41	5.06	2.46	1.09	0.71
10,000~未滿20,000元	53,883	52.39	36.97	13.31	3.93	2.51	1.10	0.53
20,000~未滿30,000元	62,081	48.92	36.35	9.08	4.42	2.55	1.73	1.24
30,000~未滿40,000元	50,258	44.80	32.93	7.99	4.04	3.60	1.83	0.69
40,000~未滿50,000元	26,378	42.98	31.46	6.22	5.80	3.20	1.76	1.71
50,000~未滿60,000元	15,984	40.29	29.96	7.55	3.22	1.88	2.35	1.06
60,000~未滿70,000元	5,799	36.92	26.92	5.83	4.81	2.57	1.74	0.43
70,000元及以上	5,242	30.61	22.05	5.59	3.80	1.76	1.47	-
家庭收支狀況								
收入大於支出	61,359	43.12	31.33	8.31	4.56	2.37	1.49	0.89
收支平衡	110,553	46.27	33.78	9.54	3.82	2.60	1.61	0.92
支出大於收入	78,586	50.32	35.98	10.41	5.03	3.26	1.58	0.90
低收/中低收入戶年數								
未滿1年	28,675	48.43	34.65	10.61	4.18	3.37	1.14	0.51
1年~未滿3年	84,535	46.69	33.76	9.34	4.38	3.02	1.56	1.22
3年~未滿5年	96,565	46.64	33.92	9.26	4.31	2.78	1.72	1.00
5年~未滿10年	27,960	47.39	34.78	9.35	4.94	1.88	1.61	0.28
10年以上	12,763	43.11	30.48	10.46	4.09	1.28	1.46	0.38
家計負責人身分別								
原住民	12,263	49.40	35.59	10.77	3.52	3.73	1.65	0.45
榮民、榮譽	3,162	52.94	39.18	12.71	2.59	2.34	0.79	-
新住民	12,586	49.91	39.11	6.10	4.54	3.35	2.54	0.99
一般民眾	222,487	46.36	33.40	9.59	4.45	2.67	1.53	0.94

註：重要度=第一優先×1+第二優先×(5/6)+第三優先×(4/6)+第四優先×(3/6)+第五優先×(2/6)+第六優先×(1/6)。

表139 對社會救助服務措施之需求
中華民國107年6月底

單位：戶；%；重要度

項目別	生活扶助類						
	兒童生活補助(扶助)						
	重要度	第一優先 (%)	第二優先 (%)	第三優先 (%)	第四優先 (%)	第五優先 (%)	第六優先 (%)
總計	17.19	7.56	8.71	2.05	1.35	0.77	0.38
家戶型態							
單人家戶	0.89	0.16	0.76	0.04	0.07	0.09	-
夫婦	0.02	-	-	-	-	0.05	-
夫婦及未婚子女	21.36	8.60	11.12	2.70	2.26	1.33	0.75
夫(或婦)及未婚子女	23.20	11.22	11.16	2.50	1.37	0.85	0.24
祖父母、父母及未婚子女	25.87	11.16	13.39	3.10	2.08	0.92	0.75
夫婦及已婚子女	7.39	2.38	3.43	2.62	-	1.19	-
祖父母及未婚孫子女	28.70	13.36	14.47	3.83	1.46	-	-
有親屬關係	5.35	2.25	2.46	1.56	-	-	-
無親屬關係	3.13	3.13	-	-	-	-	-
戶內人口數							
1人	0.89	0.16	0.76	0.04	0.07	0.09	-
2~4人	19.64	9.00	9.61	2.41	1.36	0.83	0.43
5~7人	27.02	11.04	14.18	3.24	2.88	1.35	0.70
8人及以上	38.44	17.38	22.85	2.64	-	0.79	-
戶內具工作能力人數							
0人	4.75	1.30	3.32	0.77	0.24	0.18	-
1人	23.20	10.85	11.25	2.71	1.44	1.14	0.49
2人	23.22	10.12	11.65	2.62	2.40	1.01	0.67
3人及以上	15.88	7.31	7.57	1.95	1.43	0.56	0.37
住宅所有權屬							
自有(戶內經常居住成員所擁有)	15.96	6.75	8.22	2.11	1.27	0.74	0.44
不住在一起的配偶、父母或子女所擁有	22.29	11.13	9.66	3.12	1.64	0.62	-
租押	21.33	9.68	10.80	2.18	1.61	0.97	0.42
配住	22.58	7.56	13.66	-	7.27	-	-
借住	15.64	6.39	8.08	2.31	1.38	0.69	0.42
其他	15.37	12.66	3.25	-	-	-	-
住在機構或其他處所	0.21	-	0.14	0.14	-	-	-
每月家庭收入							
未滿10,000元	9.43	3.96	5.21	0.99	0.58	0.40	0.23
10,000~未滿20,000元	9.63	3.80	5.31	1.38	0.54	0.59	0.18
20,000~未滿30,000元	18.88	8.02	9.65	2.55	1.55	0.83	0.41
30,000~未滿40,000元	22.76	10.28	11.53	2.33	1.78	1.09	0.41
40,000~未滿50,000元	22.88	10.43	11.25	2.70	1.74	0.80	0.77
50,000~未滿60,000元	21.82	10.39	9.84	2.28	2.62	0.98	0.49
60,000~未滿70,000元	17.65	7.97	8.28	2.48	1.35	0.90	0.93
70,000元及以上	23.72	12.53	10.40	2.37	1.89	-	-
家庭收支狀況							
收入大於支出	19.47	9.42	8.96	2.23	1.48	0.84	0.46
收支平衡	15.14	6.47	8.11	1.64	1.17	0.59	0.25
支出大於收入	18.28	7.66	9.36	2.50	1.51	0.96	0.51
低收/中低收入戶年數							
未滿1年	24.39	11.88	12.06	2.29	1.28	0.69	0.43
1年~未滿3年	18.91	8.66	9.40	1.95	1.57	0.84	0.32
3年~未滿5年	16.24	6.78	8.35	2.22	1.38	0.77	0.43
5年~未滿10年	13.05	5.31	6.96	1.75	0.89	0.74	0.45
10年以上	5.77	1.44	3.15	1.60	0.86	0.51	0.20
家計負責人身分別							
原住民	28.31	16.09	10.61	2.68	1.73	1.54	1.26
榮民、榮譽	11.44	4.17	7.40	1.64	-	-	-
新住民	25.00	10.89	12.59	3.59	1.97	0.39	0.60
一般民眾	16.21	6.95	8.40	1.94	1.31	0.76	0.33

表139 對社會救助服務措施之需求
中華民國107年6月底

單位：戶；%；重要度

項目別	生活扶助類						
	中低收入老人生活津貼						
	重要度	第一優先 (%)	第二優先 (%)	第三優先 (%)	第四優先 (%)	第五優先 (%)	第六優先 (%)
總計	14.52	7.04	5.85	2.83	0.98	0.52	0.33
家戶型態							
單人家戶	28.28	16.83	9.92	3.41	1.29	0.62	0.36
夫婦	40.41	25.00	15.59	2.71	1.23	-	-
夫婦及未婚子女	6.05	2.00	2.92	1.60	0.69	0.39	0.45
夫(或婦)及未婚子女	7.89	2.85	3.57	2.32	0.72	0.40	0.07
祖父母、父母及未婚子女	15.92	5.95	7.01	4.49	1.58	0.80	0.50
夫婦及已婚子女	22.75	12.06	7.15	4.05	2.48	2.34	-
祖父母及未婚孫子女	23.11	9.29	13.24	4.00	-	-	0.66
有親屬關係	20.23	10.79	7.22	4.31	0.59	0.38	0.80
無親屬關係	41.25	26.07	15.91	2.88	-	-	-
戶內人口數							
1人	28.28	16.83	9.92	3.41	1.29	0.62	0.36
2~4人	11.19	4.54	5.12	2.68	0.84	0.40	0.30
5~7人	9.21	3.78	3.55	2.63	0.82	0.73	0.42
8人及以上	9.94	1.65	4.02	3.33	4.91	0.79	-
戶內具工作能力人數							
0人	28.65	15.41	11.17	4.43	1.40	0.63	0.42
1人	9.94	4.29	4.07	2.48	0.78	0.51	0.25
2人	7.74	3.28	3.03	2.01	0.81	0.37	0.37
3人及以上	8.61	2.98	4.49	1.78	0.93	0.57	0.28
住宅所有權屬							
自有(戶內經常居住成員所擁有)	13.73	5.94	6.17	2.83	1.01	0.55	0.42
不住在一起的配偶、父母或子女所擁有	13.78	6.40	6.39	2.14	0.81	0.36	0.60
租押	13.51	6.80	4.99	2.86	0.90	0.46	0.29
配住	20.25	13.95	7.56	-	-	-	-
借住	17.42	10.19	5.83	2.62	0.87	0.46	0.21
其他	18.02	3.14	10.28	5.74	2.49	2.49	2.49
住在機構或其他處所	18.35	7.72	8.79	3.40	1.53	0.73	0.16
每月家庭收入							
未滿10,000元	25.07	14.16	9.29	3.12	1.38	0.94	0.45
10,000~未滿20,000元	23.12	12.39	8.62	4.01	1.29	0.55	0.32
20,000~未滿30,000元	12.26	5.21	5.58	2.65	0.86	0.49	0.25
30,000~未滿40,000元	8.54	3.80	3.31	2.34	0.62	0.20	0.28
40,000~未滿50,000元	7.52	1.61	4.38	2.12	1.07	0.77	0.36
50,000~未滿60,000元	7.55	2.85	3.40	2.20	0.45	0.16	0.80
60,000~未滿70,000元	9.54	3.88	3.05	3.10	1.52	0.86	-
70,000元及以上	10.03	6.31	2.73	1.22	0.95	0.46	-
家庭收支狀況							
收入大於支出	13.37	6.27	5.89	2.38	0.85	0.23	0.60
收支平衡	15.46	8.01	5.76	2.92	0.92	0.60	0.28
支出大於收入	14.10	6.26	5.95	3.07	1.18	0.63	0.19
低收/中低收入戶年數							
未滿1年	15.19	7.40	5.47	4.08	0.54	0.53	0.42
1年~未滿3年	14.38	7.51	5.25	2.61	0.97	0.63	0.34
3年~未滿5年	13.38	6.03	5.95	2.43	1.13	0.40	0.39
5年~未滿10年	15.35	7.26	6.12	3.49	0.94	0.52	0.09
10年以上	20.81	10.17	9.35	3.19	1.04	0.52	0.18
家計負責人身分別							
原住民	8.74	2.89	4.31	2.72	0.42	0.42	0.61
榮民、榮譽	19.89	10.97	7.40	3.73	-	0.79	-
新住民	6.36	3.95	2.27	0.39	0.18	0.40	0.18
一般民眾	15.22	7.38	6.12	2.97	1.07	0.52	0.33

表139 對社會救助服務措施之需求
中華民國107年6月底

單位：戶；%；重要度

項目別	生活扶助類						
	身心障礙者生活補助						
	重要度	第一優先 (%)	第二優先 (%)	第三優先 (%)	第四優先 (%)	第五優先 (%)	第六優先 (%)
總計	28.55	16.18	11.24	3.38	1.11	0.52	0.18
家戶型態							
單人家戶	45.69	26.31	19.49	3.71	0.92	0.57	0.14
夫婦	51.04	26.15	22.32	6.98	3.27	-	-
夫婦及未婚子女	23.45	13.41	8.58	3.01	1.19	0.69	0.29
夫(或婦)及未婚子女	19.74	11.56	7.45	2.34	0.61	0.32	0.03
祖父母、父母及未婚子女	21.81	11.65	6.90	4.84	1.86	0.56	0.38
夫婦及已婚子女	45.26	20.84	24.23	5.39	1.29	-	-
祖父母及未婚孫子女	18.33	9.35	7.32	3.26	1.40	-	-
有親屬關係	52.67	30.43	22.42	3.94	1.16	1.03	0.02
無親屬關係	31.35	5.01	29.20	3.01	-	-	-
戶內人口數							
1人	45.69	26.31	19.49	3.71	0.92	0.57	0.14
2~4人	24.59	13.94	9.66	2.92	1.00	0.42	0.09
5~7人	21.00	11.36	6.84	4.17	1.65	0.80	0.39
8人及以上	28.48	16.68	7.48	7.32	0.79	-	1.71
戶內具工作能力人數							
0人	49.73	27.77	21.31	5.07	1.15	0.69	0.15
1人	21.96	12.14	8.53	2.93	1.11	0.49	0.20
2人	17.89	10.78	5.70	2.51	1.09	0.39	0.08
3人及以上	20.06	11.82	6.98	2.52	1.04	0.47	0.40
住宅所有權屬							
自有(戶內經常居住成員所擁有)	29.31	17.46	10.38	3.49	1.28	0.59	0.18
不住在一起的配偶、父母或子女所擁有	25.85	16.37	8.35	2.88	0.70	0.60	0.33
租押	22.65	12.02	9.68	2.89	0.99	0.36	0.13
配住	8.14	8.14	-	-	-	-	-
借住	33.25	20.68	11.91	3.05	0.74	0.56	0.29
其他	45.74	27.71	11.58	7.47	6.82	-	-
住在機構或其他處所	49.87	23.79	24.75	6.44	1.56	1.05	0.15
每月家庭收入							
未滿10,000元	39.38	24.81	13.91	3.66	0.51	0.75	0.17
10,000~未滿20,000元	41.07	22.89	17.84	3.80	1.04	0.67	0.19
20,000~未滿30,000元	26.03	13.97	10.99	3.35	1.08	0.37	0.04
30,000~未滿40,000元	20.01	10.82	7.66	3.03	1.26	0.40	0.16
40,000~未滿50,000元	20.34	11.47	6.85	3.47	1.33	0.52	0.09
50,000~未滿60,000元	20.01	12.66	5.35	2.48	1.71	0.76	0.82
60,000~未滿70,000元	21.89	13.00	7.54	2.85	1.28	-	0.47
70,000元及以上	22.72	11.73	9.10	4.10	1.03	0.48	-
家庭收支狀況							
收入大於支出	25.17	14.70	8.92	3.28	1.26	0.55	0.18
收支平衡	30.38	17.59	12.06	3.20	0.86	0.44	0.18
支出大於收入	28.64	15.35	11.89	3.72	1.34	0.61	0.16
低收/中低收入戶年數							
未滿1年	27.04	16.27	10.22	2.47	0.92	0.29	0.29
1年~未滿3年	26.07	15.22	10.12	2.44	1.18	0.51	0.15
3年~未滿5年	26.96	15.12	10.37	3.93	0.81	0.46	0.16
5年~未滿10年	34.02	17.06	15.22	4.74	1.64	0.82	0.19
10年以上	48.48	28.43	18.80	4.54	2.09	0.84	0.21
家計負責人身分別							
原住民	30.02	17.08	11.96	3.60	1.06	-	0.23
榮民、榮譽	36.11	21.00	12.81	5.82	0.82	-	0.85
新住民	13.20	7.11	4.94	2.53	0.58	-	-
一般民眾	29.23	16.57	11.53	3.38	1.14	0.59	0.17

表139 對社會救助服務措施之需求
中華民國107年6月底

單位：戶；%；重要度

項目別	生活扶助類						
	民生物資提供(如食品、生活用品)						
	重要度	第一優先 (%)	第二優先 (%)	第三優先 (%)	第四優先 (%)	第五優先 (%)	第六優先 (%)
總計	7.24	0.63	2.32	3.47	2.58	2.28	1.91
家戶型態							
單人家戶	10.66	0.86	3.67	5.41	3.56	3.04	2.05
夫婦	14.26	2.48	7.16	4.22	3.27	4.09	-
夫婦及未婚子女	5.73	0.61	1.80	2.63	1.78	2.19	1.54
夫(或婦)及未婚子女	6.78	0.49	2.19	3.04	2.73	2.06	2.34
祖父母、父母及未婚子女	4.93	0.51	1.11	2.57	1.74	1.73	2.02
夫婦及已婚子女	6.41	1.14	3.91	-	1.57	3.10	1.14
祖父母及未婚孫子女	6.47	-	1.23	3.74	3.59	2.21	2.54
有親屬關係	8.24	-	2.48	5.30	3.88	1.71	0.75
無親屬關係	14.37	3.01	-	8.77	11.03	-	-
戶內人口數							
1人	10.66	0.86	3.67	5.41	3.56	3.04	2.05
2~4人	6.53	0.45	2.14	3.05	2.51	2.10	1.85
5~7人	5.50	0.93	1.41	2.44	1.52	2.10	1.90
8人及以上	7.23	-	0.89	5.24	5.21	-	2.31
戶內具工作能力人數							
0人	10.65	0.90	3.64	5.11	3.87	3.02	2.24
1人	6.02	0.40	1.77	2.97	2.44	1.95	1.78
2人	5.81	0.54	1.85	2.84	1.66	2.14	1.69
3人及以上	5.70	0.83	1.73	2.33	1.91	1.75	1.99
住宅所有權屬							
自有(戶內經常居住成員所擁有)	6.52	0.52	2.09	3.11	2.60	1.83	1.60
不住在一起的配偶、父母或子女所擁有	9.91	0.29	4.16	5.59	2.33	3.13	1.29
租押	7.36	0.59	2.34	3.48	2.44	2.52	2.58
配住	7.56	7.56	-	-	-	-	-
借住	8.70	0.94	2.53	4.03	3.49	2.98	1.35
其他	9.09	-	5.63	2.38	5.63	-	-
住在機構或其他處所	5.85	0.74	1.88	3.25	1.37	1.49	1.19
每月家庭收入							
未滿10,000元	13.87	0.99	5.31	7.17	4.81	2.69	2.17
10,000~未滿20,000元	9.21	0.58	3.22	4.31	3.12	3.38	2.34
20,000~未滿30,000元	6.18	0.78	1.70	2.75	2.40	1.87	1.96
30,000~未滿40,000元	5.69	0.40	1.76	2.65	2.23	2.02	1.62
40,000~未滿50,000元	4.30	0.43	0.95	2.23	1.18	2.16	1.70
50,000~未滿60,000元	4.08	0.35	0.84	2.23	1.68	1.35	1.48
60,000~未滿70,000元	2.52	-	0.88	1.85	0.47	0.41	1.10
70,000元及以上	4.93	1.83	0.97	1.35	1.41	1.35	1.35
家庭收支狀況							
收入大於支出	5.67	0.37	1.75	3.24	1.94	1.45	1.32
收支平衡	6.76	0.44	1.91	3.53	2.46	2.50	1.90
支出大於收入	9.14	1.09	3.33	3.58	3.24	2.62	2.39
低收/中低收入戶年數							
未滿1年	7.31	0.72	1.92	3.71	3.32	2.02	1.09
1年~未滿3年	7.61	0.71	2.27	4.09	2.31	2.22	2.32
3年~未滿5年	6.78	0.51	2.36	3.02	2.31	2.49	1.87
5年~未滿10年	6.31	0.53	2.17	2.47	2.86	1.67	1.98
10年以上	10.16	0.92	3.52	4.49	4.20	3.02	1.25
家計負責人身分別							
原住民	12.35	1.13	3.82	6.03	4.61	3.74	2.76
榮民、榮譽	7.46	1.80	2.06	2.31	3.38	1.27	1.74
新住民	4.99	0.18	2.17	2.11	1.59	1.60	1.63
一般民眾	7.08	0.61	2.25	3.43	2.51	2.25	1.88

表139 對社會救助服務措施之需求
中華民國107年6月底

單位：戶；%；重要度

項目別	醫療類						
	醫療費用補助						
	重要度	第一優先 (%)	第二優先 (%)	第三優先 (%)	第四優先 (%)	第五優先 (%)	第六優先 (%)
總計	18.89	2.56	7.01	8.23	6.23	4.55	2.26
家戶型態							
單人家戶	30.86	3.84	12.87	14.91	9.79	3.88	1.01
夫婦	29.09	2.94	9.10	15.90	11.07	6.95	0.69
夫婦及未婚子女	14.50	2.04	5.27	5.81	4.46	4.50	2.86
夫(或婦)及未婚子女	14.34	1.77	4.94	5.96	5.05	4.74	2.19
祖父母、父母及未婚子女	14.99	2.48	5.17	5.13	5.01	5.04	3.57
夫婦及已婚子女	28.01	3.77	5.48	18.98	10.25	5.10	1.14
祖父母及未婚孫子女	15.04	2.33	4.84	5.38	4.72	5.89	4.57
有親屬關係	25.63	4.83	8.56	11.21	9.67	3.82	0.55
無親屬關係	33.46	3.13	13.78	20.93	9.77	-	-
戶內人口數							
1人	30.86	3.84	12.87	14.91	9.79	3.88	1.01
2~4人	16.16	2.16	5.65	6.78	5.43	4.89	2.57
5~7人	14.29	2.47	4.70	5.24	5.01	4.44	2.58
8人及以上	6.68	-	3.03	4.12	-	1.75	4.91
戶內具工作能力人數							
0人	29.08	3.79	11.03	14.19	9.66	4.79	1.27
1人	15.48	1.85	5.56	6.68	5.11	4.62	2.70
2人	13.89	2.04	5.05	4.87	4.80	4.66	2.62
3人及以上	15.26	2.85	5.86	5.73	4.31	3.39	2.61
住宅所有權屬							
自有(戶內經常居住成員所擁有)	19.24	2.32	6.80	8.99	6.45	4.89	2.40
不住在一起的配偶、父母或子女所擁有	18.55	3.72	4.07	7.61	7.49	7.17	1.39
租押	15.70	2.11	5.65	6.31	5.62	4.36	2.51
配住	14.63	6.98	-	8.14	-	6.69	-
借住	19.22	1.78	7.12	9.57	6.76	4.23	2.03
其他	37.84	4.76	9.85	18.07	20.45	5.19	5.19
住在機構或其他處所	34.20	7.26	17.10	12.40	6.36	3.29	0.89
每月家庭收入							
未滿10,000元	25.52	3.20	10.78	12.50	7.15	3.79	1.04
10,000~未滿20,000元	25.46	2.41	9.82	12.28	9.86	4.44	1.59
20,000~未滿30,000元	17.25	2.64	5.98	7.68	5.00	4.66	2.68
30,000~未滿40,000元	14.12	1.94	4.96	5.25	5.15	4.54	2.73
40,000~未滿50,000元	15.61	2.74	5.60	5.09	5.07	5.53	2.55
50,000~未滿60,000元	14.20	2.59	4.33	6.07	3.37	5.59	2.50
60,000~未滿70,000元	13.78	3.33	4.26	3.85	5.91	2.66	2.95
70,000元及以上	14.13	3.40	6.03	3.51	3.57	2.73	4.06
家庭收支狀況							
收入大於支出	17.30	2.68	6.08	7.31	5.74	4.26	2.29
收支平衡	19.28	1.90	7.17	8.94	7.11	4.64	2.05
支出大於收入	19.60	3.39	7.51	7.93	5.38	4.64	2.54
低收/中低收入戶年數							
未滿1年	17.82	2.16	7.12	7.03	6.14	4.81	2.21
1年~未滿3年	18.97	2.51	6.90	8.84	6.14	4.25	1.96
3年~未滿5年	17.59	2.63	6.34	7.21	5.63	5.04	2.26
5年~未滿10年	20.59	2.75	7.13	10.20	6.50	3.97	3.12
10年以上	26.92	2.84	12.25	10.19	11.06	3.42	2.45
家計負責人身分別							
原住民	19.01	3.37	5.09	8.51	6.62	6.21	2.14
榮民、榮譽	28.73	3.38	16.38	9.90	6.36	5.63	0.25
新住民	11.01	0.48	4.06	4.85	3.49	5.05	2.94
一般民眾	19.19	2.62	7.15	8.38	6.37	4.41	2.26

表139 對社會救助服務措施之需求
中華民國107年6月底

單位：戶；%；重要度

項目別	醫療類						
	居家服務補助						
	重要度	第一優先 (%)	第二優先 (%)	第三優先 (%)	第四優先 (%)	第五優先 (%)	第六優先 (%)
總計	2.30	0.15	0.58	1.10	1.06	0.96	0.51
家戶型態							
單人家戶	3.89	0.17	0.81	2.34	1.59	1.56	1.03
夫婦	8.60	-	3.14	3.32	5.32	3.22	0.20
夫婦及未婚子女	1.31	0.12	0.33	0.51	0.80	0.46	0.14
夫(或婦)及未婚子女	1.46	0.11	0.45	0.62	0.54	0.69	0.39
祖父母、父母及未婚子女	2.19	0.25	0.59	0.80	1.00	0.91	0.62
夫婦及已婚子女	4.93	1.19	-	3.53	2.38	-	1.14
祖父母及未婚孫子女	1.16	-	-	0.18	0.69	1.37	1.40
有親屬關係	4.19	-	1.37	1.54	2.25	2.56	0.26
無親屬關係	2.42	-	-	3.38	-	0.50	-
戶內人口數							
1人	3.89	0.17	0.81	2.34	1.59	1.56	1.03
2~4人	1.99	0.16	0.56	0.80	0.95	0.88	0.37
5~7人	1.45	0.11	0.44	0.49	0.78	0.60	0.33
8人及以上	2.07	-	-	2.24	0.89	-	0.76
戶內具工作能力人數							
0人	4.30	0.17	1.06	2.25	1.89	1.86	1.11
1人	1.39	-	0.39	0.57	0.82	0.66	0.32
2人	1.66	0.24	0.45	0.69	0.71	0.59	0.22
3人及以上	1.54	0.36	0.28	0.74	0.49	0.49	0.27
住宅所有權屬							
自有(戶內經常居住成員所擁有)	2.73	0.14	0.53	1.28	1.56	1.25	0.61
不住在一起的配偶、父母或子女所擁有	2.78	0.36	1.69	0.98	0.32	0.32	0.53
租押	1.82	0.12	0.59	0.72	0.69	0.91	0.46
配住	4.60	-	-	-	6.98	-	6.69
借住	2.96	0.28	0.41	1.89	1.43	0.90	0.40
其他	3.52	-	4.22	-	-	-	-
住在機構或其他處所	1.27	-	0.50	0.87	0.18	0.33	0.43
每月家庭收入							
未滿10,000元	4.48	0.08	1.19	2.45	2.23	1.65	0.69
10,000~未滿20,000元	3.11	0.17	0.76	1.71	1.20	1.21	0.96
20,000~未滿30,000元	2.19	0.16	0.57	0.86	1.05	1.07	0.58
30,000~未滿40,000元	1.29	0.05	0.45	0.41	0.74	0.58	0.19
40,000~未滿50,000元	1.59	0.50	0.31	0.77	0.27	0.44	0.18
50,000~未滿60,000元	0.83	-	-	0.33	0.94	0.25	0.29
60,000~未滿70,000元	1.52	-	-	0.41	0.90	2.38	-
70,000元及以上	1.20	-	0.46	0.88	0.46	-	-
家庭收支狀況							
收入大於支出	2.16	0.12	0.66	0.81	1.11	0.95	0.49
收支平衡	2.14	0.18	0.47	1.06	1.11	0.76	0.35
支出大於收入	2.64	0.13	0.68	1.38	0.96	1.27	0.76
低收/中低收入戶年數							
未滿1年	1.91	0.09	0.54	0.92	0.74	0.89	0.52
1年~未滿3年	2.38	0.21	0.82	0.90	1.12	0.76	0.46
3年~未滿5年	2.26	0.17	0.42	1.25	1.07	0.80	0.64
5年~未滿10年	2.30	0.05	0.52	1.12	0.87	1.78	0.28
10年以上	3.03	-	0.47	1.59	1.72	1.93	0.42
家計負責人身分別							
原住民	3.07	-	0.90	1.68	1.75	0.64	0.69
榮民、榮譽	4.71	-	1.17	1.83	3.00	3.04	-
新住民	1.60	0.18	0.95	0.06	0.60	0.63	0.41
一般民眾	2.27	0.16	0.54	1.11	1.02	0.97	0.52

表139 對社會救助服務措施之需求
中華民國107年6月底

單位：戶；%；重要度

項目別	醫療類						
	全民健保保險費減免						
	重要度	第一優先 (%)	第二優先 (%)	第三優先 (%)	第四優先 (%)	第五優先 (%)	第六優先 (%)
總計	39.69	3.36	16.39	20.37	12.41	6.66	3.98
家戶型態							
單人家戶	38.95	2.00	16.79	23.95	10.26	4.22	2.70
夫婦	35.61	1.30	11.99	22.49	11.58	9.02	3.14
夫婦及未婚子女	40.90	5.44	16.32	19.30	12.38	6.20	4.41
夫(或婦)及未婚子女	39.66	2.45	16.86	19.84	13.16	7.97	4.19
祖父母、父母及未婚子女	40.42	3.75	16.17	18.34	14.61	8.41	5.16
夫婦及已婚子女	39.34	4.91	14.12	20.17	12.49	5.34	7.15
祖父母及未婚孫子女	36.94	3.89	17.42	16.47	10.52	6.10	1.61
有親屬關係	34.95	2.33	13.42	20.07	11.26	6.29	1.98
無親屬關係	40.89	3.01	21.05	22.56	6.64	2.88	6.14
戶內人口數							
1人	38.95	2.00	16.79	23.95	10.26	4.22	2.70
2~4人	40.01	3.57	16.53	19.63	13.15	7.03	3.94
5~7人	39.75	4.24	15.70	18.64	12.60	8.30	5.56
8人及以上	36.30	3.40	13.62	18.56	12.46	6.79	4.12
戶內具工作能力人數							
0人	35.78	0.80	14.30	21.88	12.11	5.74	3.10
1人	39.77	2.94	15.59	20.43	13.85	7.64	4.48
2人	41.74	4.98	17.85	19.26	12.11	6.73	4.51
3人及以上	44.66	7.44	20.92	18.95	9.31	5.80	3.39
住宅所有權屬							
自有(戶內經常居住成員所擁有)	42.95	4.63	19.51	19.91	12.21	6.27	3.58
不住在一起的配偶、父母或子女所擁有	40.09	5.86	17.08	18.88	10.15	4.54	4.93
租押	37.41	2.52	13.93	20.00	12.81	8.03	5.23
配住	43.41	8.72	21.80	14.53	13.66	-	-
借住	44.38	3.62	19.06	24.09	12.65	5.90	3.13
其他	37.48	2.60	8.98	27.71	13.74	6.17	-
住在機構或其他處所	26.38	0.03	9.31	17.45	11.50	3.42	0.42
每月家庭收入							
未滿10,000元	37.22	2.39	17.74	20.64	8.79	3.85	3.66
10,000~未滿20,000元	37.69	2.05	14.01	22.51	12.59	6.21	3.55
20,000~未滿30,000元	39.67	2.84	17.44	19.64	11.92	7.64	4.12
30,000~未滿40,000元	40.74	3.80	15.31	20.74	14.42	7.46	3.91
40,000~未滿50,000元	41.87	4.65	17.93	19.11	12.48	7.36	5.02
50,000~未滿60,000元	42.20	6.10	17.64	17.26	14.03	6.88	3.52
60,000~未滿70,000元	44.71	5.55	21.16	18.93	13.30	4.66	4.24
70,000元及以上	40.71	7.02	14.12	19.29	11.98	6.56	5.34
家庭收支狀況							
收入大於支出	40.25	4.33	16.95	19.36	12.31	6.35	3.66
收支平衡	43.52	3.40	18.18	23.52	12.94	6.49	3.93
支出大於收入	33.86	2.54	13.45	16.73	11.73	7.14	4.30
低收/中低收入戶年數							
未滿1年	40.23	3.99	15.89	20.33	12.96	6.82	4.16
1年~未滿3年	38.72	3.35	16.30	19.42	11.71	6.82	4.26
3年~未滿5年	40.54	3.55	17.18	20.22	12.86	6.39	3.82
5年~未滿10年	40.34	2.79	16.20	22.09	12.49	7.33	3.83
10年以上	36.94	1.77	12.61	24.12	12.15	5.85	3.33
家計負責人身分別							
原住民	36.76	2.52	15.36	20.19	11.00	5.66	3.59
榮民、榮譽	33.91	1.55	13.03	17.68	14.86	5.44	2.81
新住民	38.57	1.93	15.56	19.55	13.67	9.88	3.04
一般民眾	39.99	3.51	16.55	20.47	12.38	6.55	4.07

表139 對社會救助服務措施之需求
中華民國107年6月底

單位：戶；%；重要度

項目別	醫療類						
	日間照顧津貼						
	重要度	第一優先 (%)	第二優先 (%)	第三優先 (%)	第四優先 (%)	第五優先 (%)	第六優先 (%)
總計	1.09	0.09	0.25	0.53	0.48	0.47	0.22
家戶型態							
單人家戶	1.69	0.14	0.45	0.61	0.83	0.95	0.23
夫婦	2.36	-	-	1.25	2.07	1.18	0.61
夫婦及未婚子女	0.69	0.04	0.29	0.28	0.24	0.19	0.22
夫(或婦)及未婚子女	0.62	0.11	0.07	0.30	0.31	0.24	0.10
祖父母、父母及未婚子女	1.33	0.12	0.32	0.75	0.58	0.32	0.26
夫婦及已婚子女	1.93	-	-	1.96	-	1.29	1.19
祖父母及未婚孫子女	0.09	-	-	-	0.18	-	-
有親屬關係	2.72	-	-	2.45	0.71	1.83	0.72
無親屬關係	-	-	-	-	-	-	-
戶內人口數							
1人	1.69	0.14	0.45	0.61	0.83	0.95	0.23
2~4人	0.92	0.07	0.12	0.54	0.45	0.38	0.21
5~7人	0.89	0.10	0.34	0.44	0.22	0.16	0.26
8人及以上	1.06	-	0.92	-	-	0.86	-
戶內具工作能力人數							
0人	1.99	0.18	0.35	0.90	1.02	0.98	0.46
1人	0.67	0.06	0.18	0.33	0.19	0.39	0.06
2人	0.72	0.07	0.12	0.42	0.40	0.11	0.15
3人及以上	0.97	-	0.49	0.49	0.20	0.28	0.25
住宅所有權屬							
自有(戶內經常居住成員所擁有)	1.39	0.06	0.44	0.60	0.56	0.68	0.35
不住在一起的配偶、父母或子女所擁有	0.65	-	0.31	0.31	0.33	0.06	-
租押	0.78	0.10	0.10	0.41	0.40	0.31	0.15
配住	3.78	-	-	-	7.56	-	-
借住	1.25	0.09	0.17	0.85	0.64	0.33	0.13
其他	-	-	-	-	-	-	-
住在機構或其他處所	1.15	0.30	0.24	0.37	0.16	0.85	0.27
每月家庭收入							
未滿10,000元	1.20	0.09	0.07	0.61	0.69	0.78	0.18
10,000~未滿20,000元	1.81	0.14	0.33	0.85	0.81	1.00	0.46
20,000~未滿30,000元	0.81	0.12	0.23	0.26	0.36	0.35	0.12
30,000~未滿40,000元	0.71	0.05	0.22	0.35	0.41	0.10	0.05
40,000~未滿50,000元	0.75	-	0.09	0.45	0.50	0.20	0.36
50,000~未滿60,000元	1.36	0.15	0.66	0.83	-	0.14	0.31
60,000~未滿70,000元	0.40	-	0.48	-	-	-	-
70,000元及以上	1.56	-	-	1.83	-	1.01	-
家庭收支狀況							
收入大於支出	0.98	0.05	0.36	0.46	0.47	0.21	0.12
收支平衡	1.06	0.12	0.21	0.57	0.39	0.50	0.13
支出大於收入	1.21	0.09	0.21	0.53	0.62	0.62	0.42
低收/中低收入戶年數							
未滿1年	0.82	0.18	0.08	0.45	0.20	0.26	0.52
1年~未滿3年	1.10	0.03	0.32	0.56	0.55	0.37	0.19
3年~未滿5年	1.23	0.15	0.29	0.62	0.43	0.52	0.19
5年~未滿10年	0.82	0.01	0.14	0.26	0.47	0.80	0.10
10年以上	1.07	-	-	0.48	1.07	0.52	0.27
家計負責人身分別							
原住民	0.26	-	-	0.24	0.21	-	-
榮民、榮譽	2.32	0.82	-	0.92	0.95	1.23	-
新住民	0.54	-	-	0.18	0.52	0.37	0.18
一般民眾	1.15	0.09	0.28	0.56	0.49	0.49	0.24

表139 對社會救助服務措施之需求
中華民國107年6月底

單位：戶；%；重要度

項目別	醫療類						
	喘息服務補助						
	重要度	第一優先 (%)	第二優先 (%)	第三優先 (%)	第四優先 (%)	第五優先 (%)	第六優先 (%)
總計	0.49	0.04	0.07	0.21	0.26	0.24	0.20
家戶型態							
單人家戶	0.27	-	-	0.11	0.22	0.11	0.27
夫婦	1.83	-	-	-	1.35	2.40	2.10
夫婦及未婚子女	0.34	-	0.04	0.15	0.17	0.26	0.21
夫(或婦)及未婚子女	0.40	-	0.07	0.25	0.27	0.04	0.16
祖父母、父母及未婚子女	0.90	0.18	0.26	0.40	0.12	0.50	0.06
夫婦及已婚子女	1.19	1.19	-	-	-	-	-
祖父母及未婚孫子女	0.28	-	-	-	-	0.84	-
有親屬關係	1.07	-	-	0.32	1.52	0.28	0.03
無親屬關係	0.46	-	-	0.50	0.25	-	-
戶內人口數							
1人	0.27	-	-	0.11	0.22	0.11	0.27
2~4人	0.54	0.05	0.09	0.18	0.34	0.28	0.21
5~7人	0.57	0.05	0.06	0.45	0.10	0.31	0.10
8人及以上	0.77	-	0.92	-	-	-	-
戶內具工作能力人數							
0人	0.52	-	-	0.21	0.49	0.26	0.30
1人	0.50	0.03	0.15	0.14	0.22	0.32	0.22
2人	0.55	0.11	0.04	0.35	0.18	0.19	0.11
3人及以上	0.21	-	0.10	0.10	-	0.11	0.09
住宅所有權屬							
自有(戶內經常居住成員所擁有)	0.72	0.08	0.06	0.39	0.39	0.24	0.30
不住在一起的配偶、父母或子女所擁有	0.26	-	-	-	0.06	0.53	0.29
租押	0.33	0.02	0.05	0.13	0.12	0.27	0.17
配住	-	-	-	-	-	-	-
借住	0.39	-	0.08	0.17	0.21	0.26	0.14
其他	-	-	-	-	-	-	-
住在機構或其他處所	0.58	-	0.31	-	0.65	-	-
每月家庭收入							
未滿10,000元	0.34	-	0.08	0.24	0.17	-	0.15
10,000~未滿20,000元	0.56	-	-	0.21	0.44	0.41	0.35
20,000~未滿30,000元	0.39	-	0.08	0.18	0.22	0.20	0.20
30,000~未滿40,000元	0.58	0.09	0.11	0.20	0.24	0.32	0.21
40,000~未滿50,000元	0.66	0.09	0.10	0.39	0.26	0.27	-
50,000~未滿60,000元	0.48	0.16	0.18	-	0.24	0.16	-
60,000~未滿70,000元	-	-	-	-	-	-	-
70,000元及以上	0.48	-	-	0.53	-	-	0.74
家庭收支狀況							
收入大於支出	0.56	0.08	0.05	0.17	0.40	0.24	0.29
收支平衡	0.41	0.02	0.10	0.17	0.17	0.27	0.13
支出大於收入	0.54	0.03	0.06	0.31	0.28	0.20	0.24
低收/中低收入戶年數							
未滿1年	0.33	-	0.09	0.30	0.08	-	0.09
1年~未滿3年	0.57	-	0.13	0.27	0.25	0.38	0.21
3年~未滿5年	0.41	0.03	0.05	0.14	0.25	0.25	0.23
5年~未滿10年	0.61	0.25	-	0.20	0.31	0.08	0.23
10年以上	0.58	-	-	0.19	0.73	0.20	0.15
家計負責人身分別							
原住民	0.39	-	-	0.25	0.25	0.20	0.19
榮民、榮譽	0.48	-	-	-	-	1.33	0.25
新住民	0.30	-	-	0.44	-	-	0.06
一般民眾	0.50	0.04	0.08	0.20	0.28	0.24	0.21

表139 對社會救助服務措施之需求
中華民國107年6月底

單位：戶；%；重要度

項目別	醫療類						
	家人醫療看護服務						
	重要度	第一優先 (%)	第二優先 (%)	第三優先 (%)	第四優先 (%)	第五優先 (%)	第六優先 (%)
總計	1.44	0.18	0.39	0.50	0.63	0.48	0.74
家戶型態							
單人家戶	1.82	0.25	0.51	0.61	0.80	0.58	0.84
夫婦	2.47	-	0.61	-	2.15	1.00	3.32
夫婦及未婚子女	1.00	0.04	0.24	0.46	0.52	0.38	0.42
夫(或婦)及未婚子女	1.09	0.23	0.21	0.32	0.47	0.38	0.64
祖父母、父母及未婚子女	2.16	0.32	0.82	0.58	0.86	0.60	0.83
夫婦及已婚子女	1.46	-	-	2.19	-	-	-
祖父母及未婚孫子女	0.13	-	-	-	-	-	0.81
有親屬關係	1.82	-	0.33	1.08	0.45	0.78	2.01
無親屬關係	1.17	-	-	-	-	3.51	-
戶內人口數							
1人	1.82	0.25	0.51	0.61	0.80	0.58	0.84
2~4人	1.32	0.20	0.36	0.41	0.59	0.40	0.74
5~7人	1.36	0.06	0.35	0.66	0.56	0.53	0.69
8人及以上	0.98	-	-	-	0.76	1.81	-
戶內具工作能力人數							
0人	1.94	0.24	0.51	0.56	0.91	0.71	1.19
1人	1.25	0.26	0.20	0.49	0.55	0.37	0.57
2人	1.01	-	0.38	0.44	0.44	0.28	0.54
3人及以上	1.74	0.19	0.67	0.51	0.61	0.76	0.59
住宅所有權屬							
自有(戶內經常居住成員所擁有)	1.67	0.18	0.39	0.61	0.74	0.60	1.16
不住在一起的配偶、父母或子女所擁有	1.08	-	0.65	0.36	0.36	0.04	0.67
租押	1.06	0.19	0.16	0.43	0.44	0.45	0.46
配住	2.33	-	-	-	-	6.98	-
借住	1.27	0.11	0.55	0.28	0.60	0.28	0.72
其他	8.30	-	9.96	-	-	-	-
住在機構或其他處所	2.59	0.41	0.75	0.83	1.43	0.64	0.42
每月家庭收入							
未滿10,000元	1.57	0.33	0.44	0.61	0.50	0.50	0.35
10,000~未滿20,000元	1.84	0.11	0.61	0.53	0.81	0.63	1.57
20,000~未滿30,000元	1.19	0.15	0.25	0.36	0.91	0.16	0.48
30,000~未滿40,000元	1.07	0.14	0.24	0.43	0.24	0.66	0.61
40,000~未滿50,000元	1.43	0.30	0.26	0.60	0.27	0.80	0.74
50,000~未滿60,000元	1.70	0.18	0.45	0.81	0.96	0.33	0.16
60,000~未滿70,000元	0.55	-	0.41	-	0.41	-	-
70,000元及以上	3.06	0.44	1.41	0.74	1.05	0.52	1.51
家庭收支狀況							
收入大於支出	1.24	0.04	0.31	0.45	0.66	0.56	0.70
收支平衡	1.43	0.21	0.45	0.44	0.57	0.46	0.74
支出大於收入	1.60	0.25	0.37	0.61	0.70	0.46	0.78
低收/中低收入戶年數							
未滿1年	1.21	0.28	0.19	0.55	0.19	0.64	0.56
1年~未滿3年	1.51	0.06	0.46	0.51	0.79	0.60	0.82
3年~未滿5年	1.38	0.27	0.32	0.46	0.60	0.33	0.74
5年~未滿10年	1.38	0.09	0.43	0.39	0.73	0.53	0.78
10年以上	2.03	0.31	0.78	0.81	0.58	0.44	0.56
家計負責人身分別							
原住民	0.44	-	-	-	0.73	0.24	-
榮民、榮譽	2.43	0.82	-	0.54	-	2.02	3.45
新住民	0.61	-	0.22	-	0.21	0.77	0.41
一般民眾	1.52	0.19	0.42	0.55	0.66	0.46	0.76

表139 對社會救助服務措施之需求
中華民國107年6月底

單位：戶；%；重要度

項目別	醫療類						
	老人、身心障礙者居家服務						
	重要度	第一優先 (%)	第二優先 (%)	第三優先 (%)	第四優先 (%)	第五優先 (%)	第六優先 (%)
總計	3.78	0.52	1.02	1.49	1.72	1.25	0.82
家戶型態							
單人家戶	6.97	0.72	1.75	2.86	3.90	2.31	1.03
夫婦	10.68	1.38	1.53	6.70	4.22	3.37	1.92
夫婦及未婚子女	1.92	0.32	0.49	0.72	0.91	0.52	0.50
夫(或婦)及未婚子女	1.99	0.25	0.62	0.75	0.70	0.69	0.84
祖父母、父母及未婚子女	3.91	1.01	1.07	1.08	1.29	1.47	0.92
夫婦及已婚子女	6.70	1.19	3.58	-	4.29	1.14	-
祖父母及未婚孫子女	3.60	-	-	1.43	4.57	0.69	0.78
有親屬關係	8.13	0.48	2.98	4.73	1.59	3.14	1.02
無親屬關係	2.26	-	-	1.00	3.01	-	0.50
戶內人口數							
1人	6.97	0.72	1.75	2.86	3.90	2.31	1.03
2~4人	3.04	0.43	0.89	1.24	1.18	1.00	0.74
5~7人	2.35	0.60	0.55	0.71	0.89	0.69	0.88
8人及以上	3.77	-	1.55	0.92	1.62	3.17	-
戶內具工作能力人數							
0人	7.17	0.71	1.78	3.12	3.82	2.25	1.37
1人	2.82	0.53	0.73	1.03	1.02	1.12	0.67
2人	1.93	0.28	0.67	0.71	0.68	0.52	0.59
3人及以上	2.45	0.60	0.77	0.57	0.96	0.83	0.40
住宅所有權屬							
自有(戶內經常居住成員所擁有)	4.71	0.80	1.25	1.86	1.86	1.59	1.07
不住在一起的配偶、父母或子女所擁有	4.37	1.32	1.02	1.37	1.13	1.40	1.50
租押	2.96	0.30	0.79	1.07	1.80	0.85	0.65
配住	11.43	-	8.14	6.98	-	-	-
借住	3.93	0.30	1.06	1.70	1.77	1.88	0.61
其他	16.47	4.22	2.49	14.07	-	2.38	-
住在機構或其他處所	2.35	0.31	0.89	0.93	0.83	0.43	0.68
每月家庭收入							
未滿10,000元	7.11	0.75	2.12	3.00	2.98	2.83	0.99
10,000~未滿20,000元	5.72	0.76	1.31	2.33	2.86	2.02	1.26
20,000~未滿30,000元	3.06	0.47	0.90	1.08	1.54	0.73	0.61
30,000~未滿40,000元	2.04	0.28	0.60	0.91	0.69	0.52	0.81
40,000~未滿50,000元	1.89	0.39	0.38	0.54	0.91	0.85	0.48
50,000~未滿60,000元	3.25	0.68	0.80	1.29	1.33	0.98	0.31
60,000~未滿70,000元	1.25	-	-	0.48	0.48	1.41	1.28
70,000元及以上	3.39	0.46	1.96	0.90	1.22	-	0.52
家庭收支狀況							
收入大於支出	3.83	0.77	0.93	1.47	1.55	1.22	0.75
收支平衡	3.79	0.38	0.97	1.51	2.01	1.36	0.81
支出大於收入	3.73	0.53	1.16	1.48	1.45	1.12	0.88
低收/中低收入戶年數							
未滿1年	3.52	0.19	1.23	1.51	1.45	1.31	0.81
1年~未滿3年	3.80	0.60	0.89	1.55	1.82	1.15	0.81
3年~未滿5年	3.46	0.55	1.02	1.10	1.55	1.21	0.86
5年~未滿10年	4.09	0.54	0.94	2.23	1.81	0.77	0.73
10年以上	5.93	0.45	1.60	2.35	2.74	3.20	0.81
家計負責人身分別							
原住民	3.14	0.47	0.86	0.95	2.01	0.62	0.59
榮民、榮譽	9.62	0.82	2.66	5.38	3.16	3.83	0.85
新住民	1.41	0.21	0.29	0.41	0.56	0.87	0.62
一般民眾	3.86	0.54	1.04	1.53	1.75	1.27	0.84

表139 對社會救助服務措施之需求
中華民國107年6月底

單位：戶；%；重要度

項目別	醫療類						
	老人、身心障礙者機構收容服務						
	重要度	第一優先 (%)	第二優先 (%)	第三優先 (%)	第四優先 (%)	第五優先 (%)	第六優先 (%)
總計	6.98	3.85	1.20	1.36	1.31	1.24	0.93
家戶型態							
單人家戶	22.16	13.70	3.47	3.42	3.59	3.49	2.01
夫婦	10.05	5.80	2.22	1.05	1.76	1.28	2.35
夫婦及未婚子女	1.49	0.42	0.28	0.67	0.42	0.32	0.38
夫(或婦)及未婚子女	1.87	0.65	0.38	0.39	0.72	0.57	0.58
祖父母、父母及未婚子女	2.53	0.85	0.51	1.16	0.51	0.52	0.35
夫婦及已婚子女	7.54	3.48	-	3.81	1.10	2.34	1.14
祖父母及未婚孫子女	2.00	-	0.75	0.78	-	2.18	0.78
有親屬關係	15.14	8.21	3.78	2.30	2.14	1.86	3.35
無親屬關係	14.26	9.65	-	-	5.89	4.89	0.25
戶內人口數							
1人	22.16	13.70	3.47	3.42	3.59	3.49	2.01
2~4人	2.97	1.27	0.59	0.76	0.72	0.66	0.71
5~7人	2.21	0.69	0.50	0.90	0.57	0.46	0.43
8人及以上	0.27	-	-	-	-	0.82	-
戶內具工作能力人數							
0人	18.43	11.04	2.90	3.00	3.09	3.18	2.19
1人	3.09	1.45	0.73	0.55	0.77	0.58	0.53
2人	1.85	0.61	0.35	0.87	0.42	0.34	0.31
3人及以上	1.83	0.59	0.29	0.78	0.52	0.45	0.40
住宅所有權屬							
自有(戶內經常居住成員所擁有)	4.15	1.48	0.93	1.09	1.39	0.88	1.07
不住在一起的配偶、父母或子女所擁有	3.60	0.64	0.31	2.39	2.02	0.29	-
租押	2.46	0.74	0.55	0.67	0.68	1.09	0.67
配住	-	-	-	-	-	-	-
借住	4.84	1.47	1.10	1.22	1.31	2.17	1.56
其他	5.18	2.71	2.49	-	-	-	2.38
住在機構或其他處所	53.75	40.51	6.86	6.59	4.32	2.46	0.85
每月家庭收入							
未滿10,000元	11.40	5.94	1.60	2.08	3.46	2.08	1.94
10,000~未滿20,000元	13.98	7.72	2.73	2.37	2.42	2.72	1.71
20,000~未滿30,000元	6.61	4.51	0.86	1.01	0.56	1.00	0.54
30,000~未滿40,000元	2.14	1.00	0.31	0.88	0.28	0.29	0.32
40,000~未滿50,000元	2.48	0.96	0.67	0.61	0.68	0.40	0.49
50,000~未滿60,000元	1.42	0.14	0.34	0.66	0.69	0.30	0.65
60,000~未滿70,000元	2.23	0.50	-	0.90	1.53	0.41	1.38
70,000元及以上	4.48	0.88	2.12	1.72	0.74	0.95	-
家庭收支狀況							
收入大於支出	4.72	2.21	1.03	1.29	0.96	0.73	0.39
收支平衡	8.33	4.81	1.23	1.38	1.69	1.45	1.50
支出大於收入	6.83	3.79	1.28	1.37	1.04	1.34	0.55
低收/中低收入戶年數							
未滿1年	5.91	3.02	1.08	1.18	1.32	1.19	0.86
1年~未滿3年	6.45	3.48	1.32	1.08	1.22	1.15	0.97
3年~未滿5年	6.28	3.34	0.91	1.43	1.34	1.29	0.75
5年~未滿10年	7.19	4.50	1.22	1.23	1.03	0.60	0.85
10年以上	17.66	10.68	2.78	3.26	2.23	2.94	2.41
家計負責人身分別							
原住民	4.59	2.72	0.42	0.74	1.39	0.97	0.03
榮民、榮譽	7.80	4.78	0.82	1.64	1.33	-	3.48
新住民	2.31	1.25	0.22	0.91	0.22	0.18	0.63
一般民眾	7.36	4.05	1.30	1.41	1.37	1.33	0.96

表139 對社會救助服務措施之需求
中華民國107年6月底

單位：戶；%；重要度

項目別	生育類						
	生育補助						
	重要度	第一優先 (%)	第二優先 (%)	第三優先 (%)	第四優先 (%)	第五優先 (%)	第六優先 (%)
總計	0.25	0.05	0.09	0.13	0.05	0.03	0.02
家戶型態							
單人家戶	-	-	-	-	-	-	-
夫婦	0.72	0.72	-	-	-	-	-
夫婦及未婚子女	0.30	-	0.08	0.29	0.04	0.04	0.04
夫(或婦)及未婚子女	0.28	0.04	0.12	0.12	0.10	0.03	-
祖父母、父母及未婚子女	0.40	0.13	0.20	0.06	0.06	0.06	0.06
夫婦及已婚子女	1.86	1.10	-	1.14	-	-	-
祖父母及未婚孫子女	-	-	-	-	-	-	-
有親屬關係	-	-	-	-	-	-	-
無親屬關係	-	-	-	-	-	-	-
戶內人口數							
1人	-	-	-	-	-	-	-
2~4人	0.25	0.07	0.08	0.11	0.05	0.02	0.02
5~7人	0.39	0.05	0.11	0.27	0.10	0.05	0.05
8人及以上	2.44	-	1.78	1.02	-	0.82	-
戶內具工作能力人數							
0人	0.06	0.04	-	-	0.04	-	-
1人	0.22	-	0.10	0.15	0.06	0.03	-
2人	0.29	0.12	0.04	0.16	0.03	-	0.08
3人及以上	0.72	0.09	0.39	0.30	0.09	0.18	-
住宅所有權屬							
自有(戶內經常居住成員所擁有)	0.23	0.03	0.13	0.09	0.03	0.03	0.03
不住在一起的配偶、父母或子女所擁有	0.47	-	-	0.70	-	-	-
租押	0.25	0.07	0.08	0.08	0.10	0.02	-
配住	-	-	-	-	-	-	-
借住	0.31	0.08	0.07	0.21	-	0.07	0.07
其他	2.24	-	-	3.35	-	-	-
住在機構或其他處所	-	-	-	-	-	-	-
每月家庭收入							
未滿10,000元	0.13	-	0.10	-	0.08	-	0.08
10,000~未滿20,000元	0.12	0.05	-	0.05	0.04	0.04	-
20,000~未滿30,000元	0.16	-	0.09	0.09	0.04	0.04	-
30,000~未滿40,000元	0.29	0.06	0.06	0.21	0.05	0.05	0.05
40,000~未滿50,000元	0.63	0.11	0.30	0.41	-	-	-
50,000~未滿60,000元	0.11	-	-	0.17	-	-	-
60,000~未滿70,000元	0.83	0.83	-	-	-	-	-
70,000元及以上	0.68	-	0.53	-	0.48	-	-
家庭收支狀況							
收入大於支出	0.28	0.12	0.05	0.18	-	-	-
收支平衡	0.16	-	0.09	0.12	-	-	0.02
支出大於收入	0.34	0.07	0.11	0.10	0.15	0.09	0.03
低收/中低收入戶年數							
未滿1年	0.39	0.19	0.09	0.18	-	-	-
1年~未滿3年	0.28	-	0.16	0.12	0.09	0.03	0.06
3年~未滿5年	0.20	0.05	0.06	0.11	0.02	0.03	-
5年~未滿10年	0.29	0.08	-	0.21	0.08	0.09	-
10年以上	-	-	-	-	-	-	-
家計負責人身分別							
原住民	0.33	-	0.23	0.21	-	-	-
榮民、榮譽	-	-	-	-	-	-	-
新住民	0.62	0.21	0.20	0.22	0.19	-	-
一般民眾	0.22	0.05	0.07	0.12	0.04	0.03	0.02

表139 對社會救助服務措施之需求
中華民國107年6月底

單位：戶；%；重要度

項目別	生育類						
	育嬰或托兒補助						
	重要度	第一優先 (%)	第二優先 (%)	第三優先 (%)	第四優先 (%)	第五優先 (%)	第六優先 (%)
總計	1.63	0.42	0.58	0.58	0.48	0.24	0.10
家戶型態							
單人家戶	0.06	-	-	0.10	-	-	-
夫婦	0.60	-	0.72	-	-	-	-
夫婦及未婚子女	3.11	0.94	0.83	1.20	1.07	0.34	0.15
夫(或婦)及未婚子女	1.37	0.22	0.69	0.36	0.49	0.20	0.12
祖父母、父母及未婚子女	2.26	0.58	0.91	0.79	0.41	0.49	0.19
夫婦及已婚子女	1.68	-	1.14	1.10	-	-	-
祖父母及未婚孫子女	1.39	1.17	-	-	-	0.69	-
有親屬關係	0.21	0.01	-	0.30	-	-	-
無親屬關係	-	-	-	-	-	-	-
戶內人口數							
1人	0.06	-	-	0.10	-	-	-
2~4人	1.56	0.40	0.68	0.45	0.45	0.17	0.06
5~7人	3.35	0.92	0.80	1.42	1.04	0.70	0.36
8人及以上	5.86	0.89	2.77	2.60	1.85	-	-
戶內具工作能力人數							
0人	0.23	0.03	0.14	0.04	0.07	0.06	-
1人	1.50	0.29	0.50	0.58	0.59	0.24	0.15
2人	2.99	0.84	1.15	1.06	0.71	0.36	0.07
3人及以上	2.35	0.78	0.59	0.84	0.68	0.39	0.28
住宅所有權屬							
自有(戶內經常居住成員所擁有)	1.89	0.60	0.63	0.70	0.38	0.26	0.09
不住在一起的配偶、父母或子女所擁有	2.97	1.02	0.98	0.65	1.29	-	0.33
租押	1.71	0.36	0.63	0.64	0.58	0.31	0.08
配住	-	-	-	-	-	-	-
借住	1.20	0.22	0.54	0.36	0.45	0.12	0.20
其他	1.68	-	-	-	3.35	-	-
住在機構或其他處所	0.11	-	-	0.17	-	-	-
每月家庭收入							
未滿10,000元	0.55	0.07	0.41	0.09	-	0.07	0.26
10,000~未滿20,000元	0.63	0.02	0.34	0.15	0.30	0.18	0.04
20,000~未滿30,000元	1.36	0.25	0.59	0.47	0.51	0.15	0.05
30,000~未滿40,000元	2.22	0.66	0.67	0.84	0.69	0.21	0.16
40,000~未滿50,000元	3.28	0.92	0.99	1.35	1.00	0.34	0.09
50,000~未滿60,000元	2.58	1.59	0.46	0.51	0.29	0.29	0.15
60,000~未滿70,000元	1.93	0.43	-	1.24	0.41	1.40	-
70,000元及以上	4.17	-	2.06	2.52	0.92	0.95	-
家庭收支狀況							
收入大於支出	2.36	0.60	0.87	0.78	0.89	0.17	0.09
收支平衡	1.27	0.31	0.49	0.41	0.40	0.20	0.07
支出大於收入	1.55	0.42	0.49	0.67	0.28	0.33	0.16
低收/中低收入戶年數							
未滿1年	3.96	1.32	1.19	1.48	0.97	0.36	0.37
1年~未滿3年	2.31	0.52	0.85	0.86	0.68	0.47	0.06
3年~未滿5年	0.92	0.23	0.41	0.27	0.25	0.09	0.10
5年~未滿10年	0.21	0.00	-	0.08	0.30	-	-
10年以上	0.25	-	-	0.23	0.19	-	-
家計負責人身分別							
原住民	2.49	0.20	1.08	1.04	0.99	0.41	0.48
榮民、榮譽	0.28	-	-	-	-	0.85	-
新住民	1.80	-	0.83	0.95	0.86	-	0.22
一般民眾	1.59	0.46	0.55	0.55	0.44	0.23	0.08

表139 對社會救助服務措施之需求
中華民國107年6月底

單位：戶；%；重要度

項目別	教育類						
	就學生活補助(扶助)						
	重要度	第一優先 (%)	第二優先 (%)	第三優先 (%)	第四優先 (%)	第五優先 (%)	第六優先 (%)
總計	18.01	5.52	6.55	5.77	4.51	2.13	1.34
家戶型態							
單人家戶	0.72	0.30	0.38	0.05	0.13	-	-
夫婦	-	-	-	-	-	-	-
夫婦及未婚子女	23.05	6.71	8.25	7.82	5.96	2.85	1.95
夫(或婦)及未婚子女	24.96	8.62	9.06	7.73	5.39	2.01	1.62
祖父母、父母及未婚子女	24.64	6.17	9.02	8.07	7.41	4.59	2.02
夫婦及已婚子女	10.06	2.24	2.58	7.58	1.24	-	-
祖父母及未婚孫子女	27.34	7.62	10.40	6.46	9.77	4.75	1.67
有親屬關係	8.46	3.62	2.99	2.00	1.66	0.26	0.57
無親屬關係	5.51	3.01	3.01	-	-	-	-
戶內人口數							
1人	0.72	0.30	0.38	0.05	0.13	-	-
2~4人	21.68	6.68	8.07	6.93	5.32	2.21	1.53
5~7人	26.35	7.96	9.00	8.67	6.84	4.01	2.13
8人及以上	22.68	5.90	6.00	7.58	7.72	6.82	3.56
戶內具工作能力人數							
0人	4.58	1.01	1.56	1.54	1.98	0.53	0.44
1人	23.50	8.32	8.09	7.23	5.14	2.28	1.72
2人	24.80	6.69	9.73	8.26	6.15	3.43	1.68
3人及以上	19.16	5.59	6.89	6.18	5.12	2.61	1.65
住宅所有權屬							
自有(戶內經常居住成員所擁有)	19.61	5.36	7.26	6.83	5.06	2.60	1.53
不住在一起的配偶、父母或子女所擁有	18.60	7.03	5.18	6.12	4.12	2.23	2.23
租押	20.74	6.42	7.47	6.69	5.30	2.20	1.55
配住	1.11	-	-	-	-	-	6.69
借住	15.03	5.74	5.59	3.42	3.32	1.72	0.72
其他	16.31	5.30	5.30	5.63	2.49	4.76	-
住在機構或其他處所	0.43	0.14	0.34	-	-	-	-
每月家庭收入							
未滿10,000元	6.36	1.56	2.42	2.19	1.65	1.09	0.76
10,000~未滿20,000元	8.92	2.27	2.97	3.26	2.97	1.18	0.72
20,000~未滿30,000元	19.88	5.33	7.56	7.11	5.26	1.93	1.40
30,000~未滿40,000元	26.68	9.95	9.23	7.63	5.41	2.84	1.80
40,000~未滿50,000元	23.85	6.16	9.32	7.75	6.21	3.88	2.13
50,000~未滿60,000元	23.57	7.54	8.83	6.73	5.48	3.51	1.61
60,000~未滿70,000元	25.23	10.92	7.74	6.35	6.31	1.21	0.41
70,000元及以上	20.45	6.62	7.54	5.53	6.12	1.37	2.04
家庭收支狀況							
收入大於支出	20.52	6.28	7.88	6.25	5.18	1.96	1.58
收支平衡	17.12	5.78	6.16	5.23	3.73	2.03	1.09
支出大於收入	17.30	4.56	6.05	6.16	5.09	2.40	1.49
低收/中低收入戶年數							
未滿1年	15.36	3.64	5.57	5.48	4.56	2.72	1.40
1年~未滿3年	17.53	5.45	6.10	5.78	4.46	2.03	1.40
3年~未滿5年	20.05	6.18	7.54	6.25	4.73	2.36	1.57
5年~未滿10年	18.40	6.17	6.54	5.31	5.09	1.61	0.90
10年以上	10.94	3.78	4.21	3.74	1.79	0.77	-
家計負責人身分別							
原住民	20.08	5.38	9.07	6.03	3.55	2.87	2.39
榮民、榮譽	7.82	1.68	1.01	6.48	0.09	2.34	0.92
新住民	29.26	10.32	11.01	8.82	6.18	1.53	1.66
一般民眾	17.40	5.31	6.23	5.58	4.53	2.12	1.27

表139 對社會救助服務措施之需求
中華民國107年6月底

單位：戶；%；重要度

項目別	教育類						
	就學學雜費減免補助						
	重要度	第一優先 (%)	第二優先 (%)	第三優先 (%)	第四優先 (%)	第五優先 (%)	第六優先 (%)
總計	35.56	10.76	14.02	12.23	6.84	4.01	1.23
家戶型態							
單人家戶	1.19	0.51	0.53	0.29	0.01	0.08	0.05
夫婦	0.24	-	-	-	-	0.72	-
夫婦及未婚子女	49.99	17.16	19.45	14.92	9.17	5.35	1.85
夫(或婦)及未婚子女	46.21	13.57	18.97	16.74	8.23	4.20	0.98
祖父母、父母及未婚子女	49.17	12.84	18.68	18.17	11.63	7.18	2.66
夫婦及已婚子女	20.00	5.01	6.29	9.54	4.39	3.58	-
祖父母及未婚孫子女	42.63	6.25	14.32	25.07	8.94	8.76	2.12
有親屬關係	12.26	3.42	4.91	4.48	1.98	2.33	-
無親屬關係	4.51	-	3.01	3.01	-	-	-
戶內人口數							
1人	1.19	0.51	0.53	0.29	0.01	0.08	0.05
2~4人	42.81	13.21	16.94	14.85	7.76	4.50	1.30
5~7人	52.02	14.83	20.51	17.83	11.36	6.51	2.18
8人及以上	48.41	14.14	15.40	14.38	14.44	11.84	4.12
戶內具工作能力人數							
0人	7.05	1.19	2.11	3.65	1.85	1.91	0.63
1人	43.33	11.49	18.41	15.99	8.20	4.58	1.28
2人	50.80	16.98	19.83	15.35	9.70	5.68	1.95
3人及以上	48.37	18.35	17.11	15.20	8.60	3.56	0.83
住宅所有權屬							
自有(戶內經常居住成員所擁有)	41.82	14.37	15.53	13.79	7.55	4.02	1.15
不住在一起的配偶、父母或子女所擁有	38.05	12.65	14.78	10.63	9.24	3.78	0.66
租押	37.72	9.63	15.80	13.65	7.72	5.01	1.79
配住	27.28	14.24	-	13.66	7.85	-	-
借住	30.94	10.02	12.06	10.54	5.43	3.15	0.47
其他	15.98	-	8.66	8.23	3.03	2.92	4.76
住在機構或其他處所	1.07	0.17	0.45	0.61	0.13	0.14	-
每月家庭收入							
未滿10,000元	12.80	5.40	3.39	4.09	2.12	2.01	0.70
10,000~未滿20,000元	16.44	3.79	6.21	6.98	4.10	2.03	0.59
20,000~未滿30,000元	39.31	12.24	14.98	13.83	7.72	4.07	0.95
30,000~未滿40,000元	50.19	14.60	21.95	16.63	8.25	5.42	1.69
40,000~未滿50,000元	50.59	17.23	18.17	15.71	10.51	6.18	2.59
50,000~未滿60,000元	50.04	13.82	21.82	17.20	9.50	4.70	1.51
60,000~未滿70,000元	49.64	12.35	21.90	17.52	9.36	7.36	1.38
70,000元及以上	46.13	16.02	16.29	14.82	9.33	5.02	1.85
家庭收支狀況							
收入大於支出	40.23	12.37	15.59	13.58	7.86	4.89	1.53
收支平衡	34.76	10.69	14.55	11.36	6.30	3.11	1.07
支出大於收入	33.04	9.60	12.05	12.41	6.79	4.58	1.22
低收/中低收入戶年數							
未滿1年	31.24	7.33	11.87	14.09	6.55	3.51	1.07
1年~未滿3年	34.44	10.57	13.81	11.36	6.18	4.55	1.09
3年~未滿5年	40.53	12.93	15.79	13.59	7.83	3.73	1.34
5年~未滿10年	34.52	10.72	13.65	10.55	7.46	4.28	1.39
10年以上	17.35	3.35	7.71	7.31	2.99	2.99	1.25
家計負責人身分別							
原住民	34.44	6.04	13.28	16.72	8.36	5.25	1.55
榮民、榮譽	14.71	3.35	4.24	4.27	8.41	1.55	1.55
新住民	54.02	15.26	23.59	18.11	10.58	5.15	0.19
一般民眾	34.87	10.87	13.66	11.77	6.52	3.91	1.26

表139 對社會救助服務措施之需求
中華民國107年6月底

單位：戶；%；重要度

項目別	教育類						
	兒童及少年未來教育與發展帳戶						
	重要度	第一優先 (%)	第二優先 (%)	第三優先 (%)	第四優先 (%)	第五優先 (%)	第六優先 (%)
總計	0.21	0.01	0.05	0.04	0.13	0.13	0.14
家戶型態							
單人家戶	-	-	-	-	-	-	-
夫婦	-	-	-	-	-	-	-
夫婦及未婚子女	0.31	-	0.04	0.04	0.31	0.16	0.24
夫(或婦)及未婚子女	0.14	-	0.04	0.03	0.07	0.12	0.07
祖父母、父母及未婚子女	0.56	0.06	0.19	0.13	0.20	0.31	0.32
夫婦及已婚子女	-	-	-	-	-	-	-
祖父母及未婚孫子女	0.13	-	-	-	-	-	0.78
有親屬關係	-	-	-	-	-	-	-
無親屬關係	-	-	-	-	-	-	-
戶內人口數							
1人	-	-	-	-	-	-	-
2~4人	0.13	-	0.02	0.02	0.09	0.13	0.11
5~7人	0.62	-	0.16	0.16	0.44	0.26	0.42
8人及以上	1.54	0.82	0.86	-	-	-	-
戶內具工作能力人數							
0人	0.02	-	-	-	0.04	-	-
1人	0.11	-	-	0.06	0.03	0.13	0.06
2人	0.44	0.04	0.08	0.03	0.35	0.23	0.38
3人及以上	0.50	-	0.29	0.09	0.20	0.18	0.20
住宅所有權屬							
自有(戶內經常居住成員所擁有)	0.30	0.03	0.09	0.06	0.21	0.12	0.09
不住在一起的配偶、父母或子女所擁有	0.55	-	-	-	0.66	0.66	-
租押	0.17	-	0.03	0.05	0.05	0.15	0.25
配住	-	-	-	-	-	-	-
借住	0.14	-	0.07	-	0.14	-	0.08
其他	-	-	-	-	-	-	-
住在機構或其他處所	-	-	-	-	-	-	-
每月家庭收入							
未滿10,000元	0.06	-	-	-	-	0.19	-
10,000~未滿20,000元	0.02	-	-	-	0.04	-	-
20,000~未滿30,000元	0.19	-	-	0.04	0.20	0.13	0.13
30,000~未滿40,000元	0.36	-	0.10	0.05	0.26	0.25	0.15
40,000~未滿50,000元	0.17	-	-	-	0.10	0.09	0.50
50,000~未滿60,000元	0.48	-	0.33	0.16	-	0.16	0.29
60,000~未滿70,000元	0.97	0.43	-	0.47	0.47	-	-
70,000元及以上	0.50	-	0.50	-	-	-	0.52
家庭收支狀況							
收入大於支出	0.41	-	0.21	0.12	0.13	0.09	0.33
收支平衡	0.15	-	-	-	0.19	0.14	0.09
支出大於收入	0.14	0.03	-	0.03	0.06	0.14	0.07
低收/中低收入戶年數							
未滿1年	0.71	-	0.27	0.16	0.36	0.38	0.46
1年~未滿3年	0.26	0.03	0.06	0.03	0.19	0.13	0.15
3年~未滿5年	0.08	-	-	0.03	0.05	0.08	0.05
5年~未滿10年	0.10	-	-	-	0.09	0.08	0.18
10年以上	-	-	-	-	-	-	-
家計負責人身分別							
原住民	0.23	-	-	-	0.23	0.25	0.18
榮民、榮譽	-	-	-	-	-	-	-
新住民	0.13	-	-	0.20	-	-	-
一般民眾	0.22	0.01	0.06	0.03	0.14	0.13	0.15

表139 對社會救助服務措施之需求
中華民國107年6月底

單位：戶；%；重要度

項目別	教育類						
	國小午餐補助						
	重要度	第一優先 (%)	第二優先 (%)	第三優先 (%)	第四優先 (%)	第五優先 (%)	第六優先 (%)
總計	3.67	0.48	0.69	1.45	1.93	1.57	0.95
家戶型態							
單人家戶	-	-	-	-	-	-	-
夫婦	-	-	-	-	-	-	-
夫婦及未婚子女	5.92	0.97	1.38	2.45	2.49	1.94	1.63
夫(或婦)及未婚子女	3.54	0.31	0.64	1.11	2.28	2.01	0.90
祖父母、父母及未婚子女	6.39	0.86	0.87	2.90	3.44	2.73	1.48
夫婦及已婚子女	0.17	-	-	-	-	-	1.05
祖父母及未婚孫子女	4.21	-	-	1.49	3.89	2.93	1.76
有親屬關係	0.90	-	0.29	0.31	0.72	0.29	-
無親屬關係	-	-	-	-	-	-	-
戶內人口數							
1人	-	-	-	-	-	-	-
2~4人	3.89	0.53	0.82	1.54	1.87	1.75	0.80
5~7人	6.92	0.86	1.12	2.89	3.87	2.68	2.19
8人及以上	7.87	0.79	-	0.79	8.80	3.53	5.87
戶內具工作能力人數							
0人	0.33	-	-	0.14	0.18	0.42	0.05
1人	4.41	0.47	0.86	1.58	2.56	2.05	1.20
2人	6.12	0.87	1.26	2.73	2.69	2.33	1.60
3人及以上	4.05	0.81	0.56	1.35	2.66	1.16	0.96
住宅所有權屬							
自有(戶內經常居住成員所擁有)	4.39	0.51	0.79	1.87	2.36	1.83	1.13
不住在一起的配偶、父母或子女所擁有	5.09	0.31	0.37	3.74	2.33	2.30	0.32
租押	3.70	0.60	0.73	1.23	1.91	1.60	1.09
配住	9.01	6.69	-	-	-	6.98	-
借住	3.27	0.30	0.75	1.30	1.84	1.28	0.78
其他	1.84	-	-	-	-	5.52	-
住在機構或其他處所	-	-	-	-	-	-	-
每月家庭收入							
未滿10,000元	1.33	0.16	0.40	0.24	0.87	0.58	0.34
10,000~未滿20,000元	1.35	0.04	0.28	0.49	0.93	0.79	0.15
20,000~未滿30,000元	3.66	0.42	0.64	1.51	1.90	1.74	1.05
30,000~未滿40,000元	5.09	0.71	0.97	2.03	2.73	1.96	1.21
40,000~未滿50,000元	5.53	0.86	1.24	1.94	2.47	2.47	1.69
50,000~未滿60,000元	6.05	0.64	1.08	2.88	2.95	2.55	1.53
60,000~未滿70,000元	9.55	2.79	0.83	4.57	3.48	2.57	2.55
70,000元及以上	4.64	0.52	0.46	1.98	3.53	0.97	2.00
家庭收支狀況							
收入大於支出	5.16	0.43	0.96	2.43	2.74	2.21	1.26
收支平衡	3.57	0.62	0.70	1.27	1.84	1.45	0.70
支出大於收入	2.64	0.33	0.46	0.95	1.42	1.23	1.06
低收/中低收入戶年數							
未滿1年	3.60	0.52	0.46	1.39	2.04	1.70	1.10
1年~未滿3年	3.93	0.35	0.84	1.48	2.21	1.83	1.01
3年~未滿5年	3.98	0.59	0.64	1.66	2.10	1.54	1.08
5年~未滿10年	3.33	0.56	0.96	1.27	1.23	1.34	0.37
10年以上	0.48	0.19	-	0.20	-	0.19	0.58
家計負責人身分別							
原住民	4.52	0.43	1.26	1.75	2.42	1.21	1.54
榮民、榮譽	2.75	-	0.85	1.68	1.55	-	0.85
新住民	4.86	0.44	1.20	1.81	2.35	1.84	2.54
一般民眾	3.57	0.49	0.63	1.41	1.88	1.59	0.83

表139 對社會救助服務措施之需求
中華民國107年6月底

單位：戶；%；重要度

項目別	教育類						
	教育補助						
	重要度	第一優先 (%)	第二優先 (%)	第三優先 (%)	第四優先 (%)	第五優先 (%)	第六優先 (%)
總計	11.06	1.99	2.65	4.56	4.15	4.02	2.41
家戶型態							
單人家戶	0.25	-	0.05	0.14	0.18	0.04	0.11
夫婦	-	-	-	-	-	-	-
夫婦及未婚子女	15.69	2.95	4.26	6.14	5.41	5.60	3.16
夫(或婦)及未婚子女	14.40	2.36	3.62	6.54	5.47	4.61	2.41
祖父母、父母及未婚子女	14.80	3.20	2.54	5.40	5.82	6.54	4.81
夫婦及已婚子女	10.69	3.72	3.62	1.14	4.82	2.34	-
祖父母及未婚孫子女	13.50	-	1.85	7.56	7.74	6.66	4.96
有親屬關係	4.15	-	0.85	2.47	1.84	2.08	1.05
無親屬關係	2.51	-	3.01	-	-	-	-
戶內人口數							
1人	0.25	-	0.05	0.14	0.18	0.04	0.11
2~4人	13.46	2.50	3.26	5.76	4.95	4.41	2.75
5~7人	15.54	2.57	3.75	5.82	6.03	6.97	3.78
8人及以上	20.17	4.12	3.40	6.92	8.34	10.35	5.87
戶內具工作能力人數							
0人	1.66	0.14	0.17	0.77	0.92	0.86	0.72
1人	13.96	2.33	3.42	6.02	5.44	4.68	2.90
2人	16.01	2.91	3.86	6.29	6.03	6.23	3.56
3人及以上	14.38	3.49	3.78	5.66	3.95	4.75	2.48
住宅所有權屬							
自有(戶內經常居住成員所擁有)	13.97	2.65	3.41	5.47	5.17	5.13	3.20
不住在一起的配偶、父母或子女所擁有	10.67	0.62	3.56	5.77	3.12	3.17	3.69
租押	11.26	1.98	2.51	4.92	4.27	4.11	2.41
配住	3.59	-	-	-	-	7.27	6.98
借住	8.81	1.58	2.33	3.39	3.49	3.16	1.40
其他	9.05	5.19	-	-	6.06	2.49	-
住在機構或其他處所	0.28	-	0.13	0.14	0.15	-	-
每月家庭收入							
未滿10,000元	3.78	0.56	1.14	1.45	1.62	1.12	0.72
10,000~未滿20,000元	5.18	0.90	1.04	1.74	1.94	3.10	1.54
20,000~未滿30,000元	12.31	2.36	3.11	4.52	4.92	4.31	2.72
30,000~未滿40,000元	15.97	2.60	3.55	8.11	5.41	5.23	3.32
40,000~未滿50,000元	16.06	3.38	3.61	6.49	6.05	5.32	3.30
50,000~未滿60,000元	15.45	2.52	4.47	6.02	6.43	4.53	2.80
60,000~未滿70,000元	13.41	2.16	3.88	3.95	6.66	4.47	3.43
70,000元及以上	11.10	2.42	2.48	5.00	1.39	6.75	2.00
家庭收支狀況							
收入大於支出	11.71	2.07	2.69	4.98	4.73	3.98	2.31
收支平衡	9.69	1.60	2.04	4.61	3.53	3.48	2.33
支出大於收入	12.48	2.47	3.48	4.17	4.57	4.80	2.59
低收/中低收入戶年數							
未滿1年	11.34	1.83	3.10	3.83	4.65	4.74	2.79
1年~未滿3年	11.61	2.36	2.94	4.73	3.94	3.64	2.78
3年~未滿5年	11.61	1.92	2.57	4.97	4.70	4.56	2.20
5年~未滿10年	9.89	1.73	2.29	4.64	3.14	3.76	1.95
10年以上	5.15	0.95	1.22	1.83	2.49	1.30	1.72
家計負責人身分別							
原住民	11.98	2.70	3.68	4.17	4.06	2.71	3.06
榮民、榮譽	5.41	-	1.55	3.10	2.53	1.61	1.52
新住民	17.28	2.33	4.28	6.71	9.14	5.57	2.91
一般民眾	10.73	1.96	2.52	4.48	3.90	4.03	2.36

表139 對社會救助服務措施之需求
中華民國107年6月底

單位：戶；%；重要度

項目別	教育類						
	子女課後照顧及學業輔導						
	重要度	第一優先 (%)	第二優先 (%)	第三優先 (%)	第四優先 (%)	第五優先 (%)	第六優先 (%)
總計	3.58	0.29	0.79	1.14	1.85	2.07	1.49
家戶型態							
單人家戶	0.23	0.07	-	0.12	0.09	0.12	-
夫婦	0.12	-	-	-	-	-	0.72
夫婦及未婚子女	5.44	0.40	1.24	1.56	3.03	3.17	2.36
夫(或婦)及未婚子女	4.04	0.37	0.88	1.37	2.16	2.16	1.38
祖父母、父母及未婚子女	5.19	0.44	1.13	1.82	2.27	3.08	2.57
夫婦及已婚子女	3.14	-	1.86	1.14	-	2.48	-
祖父母及未婚孫子女	4.47	-	-	0.51	3.97	4.57	3.71
有親屬關係	1.11	-	0.59	0.26	0.31	0.72	0.26
無親屬關係	-	-	-	-	-	-	-
戶內人口數							
1人	0.23	0.07	-	0.12	0.09	0.12	-
2~4人	4.06	0.32	0.88	1.24	2.23	2.41	1.59
5~7人	5.81	0.50	1.42	1.92	2.64	3.11	2.92
8人及以上	5.80	-	0.79	2.57	3.36	4.78	0.92
戶內具工作能力人數							
0人	0.56	0.09	0.07	0.05	0.27	0.54	0.41
1人	4.45	0.36	1.02	1.57	2.35	2.39	1.34
2人	5.69	0.35	1.14	1.76	3.16	3.43	2.97
3人及以上	3.55	0.49	1.12	1.11	1.23	1.72	1.17
住宅所有權屬							
自有(戶內經常居住成員所擁有)	4.28	0.32	0.90	1.48	2.12	2.46	2.10
不住在一起的配偶、父母或子女所擁有	3.21	0.31	1.01	0.31	2.18	2.00	0.64
租押	3.75	0.38	0.96	1.08	1.78	2.25	1.28
配住	3.39	-	-	-	-	6.69	6.98
借住	3.22	0.15	0.42	1.26	2.16	1.64	1.49
其他	1.24	-	-	-	2.49	-	-
住在機構或其他處所	0.07	-	-	-	0.14	-	-
每月家庭收入							
未滿10,000元	1.06	-	-	0.35	0.69	1.07	0.75
10,000~未滿20,000元	1.61	0.12	0.50	0.40	0.67	1.09	0.71
20,000~未滿30,000元	4.03	0.20	0.77	1.55	2.37	2.28	1.17
30,000~未滿40,000元	4.43	0.25	1.04	1.32	2.67	2.15	2.24
40,000~未滿50,000元	5.17	0.67	1.24	1.41	2.24	3.19	2.03
50,000~未滿60,000元	6.43	0.88	1.53	2.22	2.70	3.02	2.65
60,000~未滿70,000元	6.23	0.91	1.05	1.74	1.66	5.57	3.54
70,000元及以上	5.62	0.97	1.45	1.49	2.67	2.31	2.04
家庭收支狀況							
收入大於支出	4.46	0.33	0.88	1.38	2.44	2.80	1.90
收支平衡	2.96	0.30	0.61	0.89	1.50	1.82	1.24
支出大於收入	3.75	0.25	0.98	1.31	1.89	1.85	1.52
低收/中低收入戶年數							
未滿1年	3.56	0.45	0.62	1.05	1.81	2.11	1.73
1年~未滿3年	3.99	0.18	0.81	1.19	2.24	2.89	1.57
3年~未滿5年	3.83	0.39	0.93	1.33	1.84	1.80	1.53
5年~未滿10年	2.49	0.19	0.70	0.69	1.39	0.91	1.53
10年以上	1.37	0.19	0.18	0.60	0.55	1.08	-
家計負責人身分別							
原住民	3.56	-	0.59	1.34	2.19	2.38	1.75
榮民、榮譽	1.47	-	-	-	1.55	1.68	0.82
新住民	5.64	1.22	1.23	1.84	0.68	4.41	2.11
一般民眾	3.49	0.26	0.79	1.11	1.91	1.93	1.45

表139 對社會救助服務措施之需求
中華民國107年6月底

單位：戶；%；重要度

項目別	就業類						
	以工代賑						
	重要度	第一優先 (%)	第二優先 (%)	第三優先 (%)	第四優先 (%)	第五優先 (%)	第六優先 (%)
總計	0.79	0.17	0.19	0.21	0.34	0.28	0.31
家戶型態							
單人家戶	0.75	0.20	0.26	0.22	0.27	0.04	0.19
夫婦	1.06	-	-	0.61	1.30	-	-
夫婦及未婚子女	1.11	0.26	0.23	0.29	0.50	0.34	0.57
夫(或婦)及未婚子女	0.72	0.14	0.14	0.24	0.29	0.34	0.28
祖父母、父母及未婚子女	0.58	0.07	0.18	0.06	0.32	0.38	0.20
夫婦及已婚子女	0.62	-	-	-	-	1.86	-
祖父母及未婚孫子女	0.11	-	-	-	-	-	0.69
有親屬關係	0.39	0.31	-	-	-	0.25	-
無親屬關係	-	-	-	-	-	-	-
戶內人口數							
1人	0.75	0.20	0.26	0.22	0.27	0.04	0.19
2~4人	0.86	0.18	0.17	0.26	0.43	0.30	0.25
5~7人	0.56	0.12	0.11	0.06	0.19	0.40	0.54
8人及以上	1.52	-	0.79	-	-	1.75	1.68
戶內具工作能力人數							
0人	0.23	0.04	0.05	0.07	0.14	0.04	0.10
1人	1.10	0.26	0.26	0.32	0.40	0.47	0.30
2人	1.10	0.27	0.27	0.19	0.60	0.29	0.48
3人及以上	0.50	0.02	0.09	0.29	0.10	0.28	0.47
住宅所有權屬							
自有(戶內經常居住成員所擁有)	0.66	0.07	0.12	0.15	0.46	0.23	0.46
不住在一起的配偶、父母或子女所擁有	0.47	-	0.37	-	-	0.32	0.34
租押	0.92	0.33	0.23	0.23	0.21	0.30	0.25
配住	-	-	-	-	-	-	-
借住	1.14	0.10	0.28	0.41	0.68	0.48	0.27
其他	0.54	0.54	-	-	-	-	-
住在機構或其他處所	0.09	-	-	0.14	-	-	-
每月家庭收入							
未滿10,000元	0.74	0.18	0.34	0.08	0.23	0.17	0.28
10,000~未滿20,000元	0.79	0.27	0.09	0.27	0.34	0.19	0.14
20,000~未滿30,000元	0.76	0.21	0.10	0.15	0.42	0.29	0.33
30,000~未滿40,000元	0.98	0.05	0.30	0.45	0.38	0.30	0.56
40,000~未滿50,000元	0.64	0.20	0.19	-	0.20	0.45	0.19
50,000~未滿60,000元	0.67	-	0.29	0.24	0.33	0.15	0.33
60,000~未滿70,000元	0.57	-	-	-	0.45	0.83	0.41
70,000元及以上	0.88	0.46	-	-	0.53	0.46	-
家庭收支狀況							
收入大於支出	0.93	0.25	0.27	0.16	0.46	0.32	0.13
收支平衡	0.58	0.05	0.13	0.20	0.27	0.25	0.35
支出大於收入	0.97	0.28	0.20	0.27	0.36	0.29	0.40
低收/中低收入戶年數							
未滿1年	0.85	0.20	-	0.42	0.65	-	0.29
1年~未滿3年	0.66	0.16	0.17	0.17	0.31	0.13	0.24
3年~未滿5年	0.86	0.14	0.24	0.19	0.34	0.54	0.28
5年~未滿10年	0.63	0.18	0.08	0.16	0.14	0.26	0.71
10年以上	1.29	0.38	0.56	0.30	0.42	-	0.19
家計負責人身分別							
原住民	0.50	-	-	-	0.45	0.45	0.75
榮民、榮譽	2.18	0.38	1.23	-	0.76	0.76	0.85
新住民	0.93	0.40	0.37	-	0.19	0.19	0.41
一般民眾	0.78	0.17	0.17	0.24	0.34	0.27	0.27

表139 對社會救助服務措施之需求
中華民國107年6月底

單位：戶；%；重要度

項目別	就業類						
	求職交通補助						
	重要度	第一優先 (%)	第二優先 (%)	第三優先 (%)	第四優先 (%)	第五優先 (%)	第六優先 (%)
總計	0.36	0.01	0.05	0.14	0.21	0.22	0.17
家戶型態							
單人家戶	0.25	-	0.14	0.10	-	0.14	0.14
夫婦	-	-	-	-	-	-	-
夫婦及未婚子女	0.38	0.04	-	0.16	0.33	0.12	0.16
夫(或婦)及未婚子女	0.45	-	0.03	0.21	0.25	0.38	0.17
祖父母、父母及未婚子女	0.35	-	0.07	0.06	0.19	0.31	0.32
夫婦及已婚子女	0.76	-	-	1.14	-	-	-
祖父母及未婚孫子女	-	-	-	-	-	-	-
有親屬關係	0.35	-	-	-	0.70	0.01	-
無親屬關係	-	-	-	-	-	-	-
戶內人口數							
1人	0.25	-	0.14	0.10	-	0.14	0.14
2~4人	0.44	0.02	0.04	0.19	0.29	0.27	0.17
5~7人	0.24	-	-	0.05	0.22	0.17	0.21
8人及以上	-	-	-	-	-	-	-
戶內具工作能力人數							
0人	0.11	-	0.07	-	0.05	0.07	-
1人	0.42	-	0.06	0.24	0.15	0.32	0.20
2人	0.47	0.04	0.04	0.16	0.31	0.23	0.35
3人及以上	0.52	-	-	0.17	0.58	0.30	0.09
住宅所有權屬							
自有(戶內經常居住成員所擁有)	0.44	0.03	0.03	0.21	0.23	0.27	0.20
不住在一起的配偶、父母或子女所擁有	0.26	-	-	0.32	-	-	0.29
租押	0.33	-	0.08	0.12	0.15	0.22	0.18
配住	-	-	-	-	-	-	-
借住	0.46	-	0.07	0.07	0.48	0.28	0.14
其他	-	-	-	-	-	-	-
住在機構或其他處所	-	-	-	-	-	-	-
每月家庭收入							
未滿10,000元	0.24	-	0.09	0.08	0.08	0.17	0.07
10,000~未滿20,000元	0.25	-	0.09	0.09	0.12	0.09	0.14
20,000~未滿30,000元	0.28	-	0.08	0.08	0.09	0.21	0.28
30,000~未滿40,000元	0.56	-	-	0.26	0.46	0.35	0.21
40,000~未滿50,000元	0.70	0.11	-	0.28	0.50	0.47	-
50,000~未滿60,000元	0.05	-	-	-	-	-	0.32
60,000~未滿70,000元	0.25	-	-	-	0.50	-	-
70,000元及以上	0.46	-	-	0.44	-	0.52	-
家庭收支狀況							
收入大於支出	0.38	-	0.05	0.17	0.22	0.21	0.26
收支平衡	0.35	0.03	0.05	0.13	0.18	0.23	0.15
支出大於收入	0.36	-	0.06	0.13	0.24	0.22	0.13
低收/中低收入戶年數							
未滿1年	0.34	-	0.08	0.10	0.19	0.16	0.33
1年~未滿3年	0.31	-	0.07	0.09	0.13	0.32	0.15
3年~未滿5年	0.46	0.03	0.05	0.24	0.28	0.19	0.16
5年~未滿10年	0.17	-	-	-	0.28	-	0.17
10年以上	0.35	-	-	0.18	0.19	0.40	-
家計負責人身分別							
原住民	0.48	-	-	0.20	0.24	0.66	-
榮民、榮譽	-	-	-	-	-	-	-
新住民	0.50	-	-	0.18	0.23	0.79	-
一般民眾	0.35	0.01	0.06	0.14	0.21	0.17	0.19

表139 對社會救助服務措施之需求
中華民國107年6月底

單位：戶；%；重要度

項目別	就業類						
	創業貸款利息補貼						
	重要度	第一優先 (%)	第二優先 (%)	第三優先 (%)	第四優先 (%)	第五優先 (%)	第六優先 (%)
總計	0.57	0.10	0.11	0.19	0.18	0.35	0.24
家戶型態							
單人家戶	0.15	-	0.05	0.09	0.05	0.10	-
夫婦	0.31	-	-	-	0.61	-	-
夫婦及未婚子女	0.87	0.13	0.21	0.23	0.29	0.59	0.42
夫(或婦)及未婚子女	0.60	0.14	0.10	0.26	0.08	0.34	0.34
祖父母、父母及未婚子女	0.75	0.12	0.12	0.25	0.40	0.37	0.20
夫婦及已婚子女	-	-	-	-	-	-	-
祖父母及未婚孫子女	-	-	-	-	-	-	-
有親屬關係	0.43	0.33	-	-	-	0.30	-
無親屬關係	1.00	-	-	-	-	3.01	-
戶內人口數							
1人	0.15	-	0.05	0.09	0.05	0.10	-
2~4人	0.63	0.11	0.12	0.21	0.17	0.40	0.34
5~7人	0.92	0.20	0.17	0.27	0.38	0.53	0.22
8人及以上	-	-	-	-	-	-	-
戶內具工作能力人數							
0人	0.11	-	0.04	0.07	0.03	0.03	-
1人	0.64	0.11	0.17	0.21	0.12	0.44	0.26
2人	0.81	0.11	0.04	0.34	0.34	0.56	0.50
3人及以上	1.02	0.36	0.29	0.10	0.39	0.39	0.18
住宅所有權屬							
自有(戶內經常居住成員所擁有)	0.51	0.06	0.06	0.20	0.17	0.46	0.15
不住在一起的配偶、父母或子女所擁有	0.69	-	0.32	-	0.36	0.60	0.29
租押	0.83	0.18	0.18	0.28	0.23	0.37	0.42
配住	-	-	-	-	-	-	-
借住	0.29	0.06	0.07	0.07	0.14	0.14	0.07
其他	-	-	-	-	-	-	-
住在機構或其他處所	-	-	-	-	-	-	-
每月家庭收入							
未滿10,000元	0.34	0.09	0.08	0.09	0.18	-	0.17
10,000~未滿20,000元	0.25	-	-	0.19	0.04	0.27	0.10
20,000~未滿30,000元	0.39	0.02	0.13	0.12	0.05	0.37	0.20
30,000~未滿40,000元	0.85	0.29	0.15	0.10	0.39	0.36	0.35
40,000~未滿50,000元	0.52	0.10	0.19	0.10	0.09	0.18	0.47
50,000~未滿60,000元	1.49	-	0.31	0.66	0.63	1.28	0.30
60,000~未滿70,000元	1.14	-	-	0.84	0.48	0.79	0.45
70,000元及以上	1.74	0.92	-	0.97	-	0.52	-
家庭收支狀況							
收入大於支出	0.59	0.12	0.08	0.17	0.13	0.65	0.08
收支平衡	0.41	0.05	0.07	0.16	0.16	0.19	0.36
支出大於收入	0.79	0.17	0.20	0.26	0.26	0.34	0.19
低收/中低收入戶年數							
未滿1年	0.58	-	0.09	0.36	0.19	0.46	0.17
1年~未滿3年	0.73	0.11	0.15	0.31	0.22	0.36	0.31
3年~未滿5年	0.55	0.13	0.10	0.13	0.20	0.33	0.25
5年~未滿10年	0.43	0.15	0.10	-	0.10	0.36	0.18
10年以上	0.06	-	-	-	-	0.19	-
家計負責人身分別							
原住民	0.06	-	-	-	-	0.18	-
榮民、榮譽	-	-	-	-	-	-	-
新住民	0.64	-	0.18	0.39	0.21	0.18	0.37
一般民眾	0.61	0.12	0.12	0.20	0.19	0.38	0.25

表139 對社會救助服務措施之需求
中華民國107年6月底

單位：戶；%；重要度

項目別	就業類						
	勞工紓困貸款						
	重要度	第一優先 (%)	第二優先 (%)	第三優先 (%)	第四優先 (%)	第五優先 (%)	第六優先 (%)
總計	1.22	0.16	0.24	0.33	0.67	0.63	0.54
家戶型態							
單人家戶	0.39	-	0.09	0.15	0.36	0.09	0.04
夫婦	0.83	-	0.61	-	0.64	-	-
夫婦及未婚子女	1.94	0.43	0.43	0.46	0.84	0.81	0.91
夫(或婦)及未婚子女	1.36	0.11	0.20	0.45	0.68	1.01	0.61
祖父母、父母及未婚子女	1.21	0.07	0.19	0.30	0.94	0.60	0.66
夫婦及已婚子女	1.87	1.24	-	-	-	1.34	1.10
祖父母及未婚孫子女	-	-	-	-	-	-	-
有親屬關係	0.57	-	0.29	-	0.57	-	0.25
無親屬關係	-	-	-	-	-	-	-
戶內人口數							
1人	0.39	-	0.09	0.15	0.36	0.09	0.04
2~4人	1.31	0.16	0.27	0.38	0.66	0.73	0.61
5~7人	1.91	0.37	0.28	0.41	1.11	0.98	0.89
8人及以上	0.76	-	0.76	-	-	-	0.76
戶內具工作能力人數							
0人	0.14	0.03	0.03	0.04	0.07	0.04	0.03
1人	1.21	0.12	0.11	0.30	0.94	0.75	0.48
2人	1.93	0.30	0.37	0.54	0.89	1.04	1.02
3人及以上	2.35	0.31	0.86	0.71	0.87	0.77	0.91
住宅所有權屬							
自有(戶內經常居住成員所擁有)	1.26	0.23	0.24	0.17	0.71	0.73	0.72
不住在一起的配偶、父母或子女所擁有	1.44	-	-	0.31	1.60	1.13	0.36
租押	1.34	0.13	0.29	0.56	0.63	0.59	0.48
配住	-	-	-	-	-	-	-
借住	1.34	0.20	0.26	0.27	0.83	0.68	0.60
其他	-	-	-	-	-	-	-
住在機構或其他處所	-	-	-	-	-	-	-
每月家庭收入							
未滿10,000元	1.19	0.17	0.32	0.56	0.49	0.40	-
10,000~未滿20,000元	0.64	0.13	0.13	0.19	0.48	0.04	0.10
20,000~未滿30,000元	0.97	0.10	0.12	0.13	0.35	1.21	0.66
30,000~未滿40,000元	1.74	0.30	0.25	0.46	1.04	0.75	0.91
40,000~未滿50,000元	1.17	-	0.18	0.27	1.03	0.51	0.89
50,000~未滿60,000元	2.09	0.32	0.67	0.80	0.61	0.63	0.97
60,000~未滿70,000元	1.99	0.41	0.84	0.41	0.86	0.48	-
70,000元及以上	2.06	-	0.46	0.46	2.08	0.53	0.95
家庭收支狀況							
收入大於支出	1.23	0.20	0.17	0.50	0.59	0.57	0.42
收支平衡	1.05	0.07	0.22	0.19	0.75	0.56	0.63
支出大於收入	1.45	0.26	0.31	0.41	0.62	0.76	0.52
低收/中低收入戶年數							
未滿1年	1.08	0.03	0.51	0.36	0.36	0.46	0.27
1年~未滿3年	1.07	0.12	0.18	0.31	0.71	0.43	0.55
3年~未滿5年	1.47	0.23	0.23	0.33	0.76	1.00	0.70
5年~未滿10年	1.39	0.26	0.26	0.54	0.78	0.32	0.35
10年以上	0.23	-	-	-	0.22	0.18	0.36
家計負責人身分別							
原住民	0.82	-	0.20	0.20	0.62	0.44	0.44
榮民、榮譽	-	-	-	-	-	-	-
新住民	0.52	0.08	-	-	0.59	0.24	0.41
一般民眾	1.30	0.18	0.26	0.36	0.69	0.67	0.56

表139 對社會救助服務措施之需求
中華民國107年6月底

單位：戶；%；重要度

項目別	就業類						
	就業服務						
	重要度	第一優先 (%)	第二優先 (%)	第三優先 (%)	第四優先 (%)	第五優先 (%)	第六優先 (%)
總計	1.80	0.30	0.30	0.59	0.96	0.88	0.52
家戶型態							
單人家戶	1.28	0.26	0.32	0.46	0.54	0.45	0.24
夫婦	1.38	0.66	-	0.61	0.61	-	-
夫婦及未婚子女	2.47	0.41	0.45	0.98	1.29	0.96	0.38
夫(或婦)及未婚子女	2.12	0.34	0.32	0.56	1.24	1.08	0.96
祖父母、父母及未婚子女	1.14	0.06	0.13	0.32	0.44	1.31	0.52
夫婦及已婚子女	3.18	1.38	-	-	2.48	1.14	1.05
祖父母及未婚孫子女	1.41	-	-	0.75	1.82	-	-
有親屬關係	0.49	0.26	-	-	0.45	-	-
無親屬關係	1.50	-	-	-	3.01	-	-
戶內人口數							
1人	1.28	0.26	0.32	0.46	0.54	0.45	0.24
2~4人	2.03	0.37	0.32	0.64	1.09	0.95	0.64
5~7人	1.72	0.18	0.17	0.60	1.11	1.14	0.40
8人及以上	1.29	-	0.89	-	-	0.86	1.55
戶內具工作能力人數							
0人	0.66	0.09	0.17	0.25	0.21	0.45	0.03
1人	1.97	0.31	0.36	0.64	0.92	0.97	0.87
2人	1.94	0.40	0.20	0.61	1.24	0.74	0.61
3人及以上	3.91	0.58	0.67	1.24	2.37	2.04	0.45
住宅所有權屬							
自有(戶內經常居住成員所擁有)	2.03	0.36	0.33	0.60	1.24	0.91	0.45
不住在一起的配偶、父母或子女所擁有	2.86	0.29	-	1.35	1.60	2.61	-
租押	1.88	0.32	0.35	0.63	0.84	0.94	0.65
配住	-	-	-	-	-	-	-
借住	1.58	0.20	0.28	0.58	0.87	0.61	0.66
其他	2.49	2.49	-	-	-	-	-
住在機構或其他處所	0.15	-	-	-	0.15	0.17	0.13
每月家庭收入							
未滿10,000元	1.83	0.70	0.33	0.60	0.41	0.60	0.36
10,000~未滿20,000元	1.69	0.24	0.32	0.45	1.15	0.71	0.50
20,000~未滿30,000元	1.85	0.29	0.38	0.44	1.02	1.00	0.67
30,000~未滿40,000元	1.19	0.11	-	0.30	1.08	0.85	0.35
40,000~未滿50,000元	2.49	0.32	0.39	1.36	0.67	1.39	0.78
50,000~未滿60,000元	2.52	0.48	0.50	0.98	1.26	0.86	0.33
60,000~未滿70,000元	2.18	0.40	-	1.81	0.86	0.43	-
70,000元及以上	1.89	-	1.03	-	0.97	0.97	1.34
家庭收支狀況							
收入大於支出	2.05	0.32	0.29	0.94	1.06	0.79	0.41
收支平衡	1.15	0.19	0.11	0.34	0.70	0.68	0.40
支出大於收入	2.51	0.45	0.56	0.66	1.24	1.23	0.78
低收/中低收入戶年數							
未滿1年	1.76	0.18	0.40	0.46	1.12	0.83	0.63
1年~未滿3年	1.71	0.30	0.29	0.52	0.88	0.92	0.44
3年~未滿5年	1.87	0.39	0.24	0.62	1.00	0.84	0.55
5年~未滿10年	1.91	0.28	0.36	0.72	0.91	1.00	0.35
10年以上	1.72	-	0.40	0.77	0.94	0.73	0.96
家計負責人身分別							
原住民	1.02	0.20	-	0.20	0.88	0.43	0.64
榮民、榮譽	3.30	1.71	0.41	1.74	0.19	-	-
新住民	2.28	0.22	0.61	0.41	1.14	1.72	0.77
一般民眾	1.79	0.29	0.29	0.60	0.96	0.87	0.51

表139 對社會救助服務措施之需求
中華民國107年6月底

單位：戶；%；重要度

項目別	就業類						
	職業訓練						
	重要度	第一優先 (%)	第二優先 (%)	第三優先 (%)	第四優先 (%)	第五優先 (%)	第六優先 (%)
總計	0.79	0.05	0.13	0.32	0.40	0.48	0.31
家戶型態							
單人家戶	0.43	0.05	0.09	0.18	0.19	0.25	0.05
夫婦	0.32	-	-	-	-	0.97	-
夫婦及未婚子女	0.77	0.08	0.16	0.18	0.48	0.47	0.23
夫(或婦)及未婚子女	1.38	0.08	0.22	0.71	0.57	0.77	0.62
祖父母、父母及未婚子女	0.44	-	0.06	0.14	0.25	0.33	0.36
夫婦及已婚子女	1.49	-	-	1.10	1.14	-	1.10
祖父母及未婚孫子女	0.49	-	-	0.33	-	0.81	-
有親屬關係	0.24	-	-	-	0.48	-	-
無親屬關係	-	-	-	-	-	-	-
戶內人口數							
1人	0.43	0.05	0.09	0.18	0.19	0.25	0.05
2~4人	1.00	0.06	0.20	0.41	0.49	0.55	0.45
5~7人	0.55	0.05	-	0.20	0.28	0.56	0.21
8人及以上	1.42	-	-	0.89	1.65	-	-
戶內具工作能力人數							
0人	0.24	-	0.03	0.10	0.15	0.13	0.16
1人	1.05	0.10	0.15	0.54	0.43	0.52	0.49
2人	0.71	-	0.20	0.17	0.41	0.58	0.19
3人及以上	1.64	0.19	0.18	0.61	0.95	1.02	0.48
住宅所有權屬							
自有(戶內經常居住成員所擁有)	0.99	0.06	0.30	0.33	0.49	0.53	0.20
不住在一起的配偶、父母或子女所擁有	1.17	-	-	-	1.88	0.34	0.67
租押	0.80	0.08	0.05	0.38	0.34	0.53	0.41
配住	-	-	-	-	-	-	-
借住	0.58	-	0.07	0.29	0.22	0.47	0.39
其他	-	-	-	-	-	-	-
住在機構或其他處所	0.13	-	-	0.19	-	0.01	-
每月家庭收入							
未滿10,000元	0.99	0.09	0.23	0.39	0.44	0.61	0.08
10,000~未滿20,000元	0.63	-	0.04	0.38	0.28	0.52	0.17
20,000~未滿30,000元	0.89	0.09	0.17	0.30	0.51	0.41	0.41
30,000~未滿40,000元	0.57	-	0.16	0.23	0.15	0.35	0.54
40,000~未滿50,000元	0.84	-	0.09	0.39	0.59	0.44	0.37
50,000~未滿60,000元	1.15	0.17	0.18	0.33	0.69	0.64	0.29
60,000~未滿70,000元	0.92	0.43	-	-	0.41	0.84	-
70,000元及以上	0.74	-	-	0.52	0.50	0.44	-
家庭收支狀況							
收入大於支出	0.98	0.08	0.20	0.27	0.46	0.75	0.40
收支平衡	0.53	0.05	0.15	0.21	0.28	0.12	0.19
支出大於收入	1.02	0.04	0.06	0.52	0.51	0.75	0.41
低收/中低收入戶年數							
未滿1年	0.82	0.09	0.20	0.27	0.38	0.42	0.26
1年~未滿3年	0.85	0.06	0.12	0.51	0.39	0.28	0.35
3年~未滿5年	0.82	0.06	0.18	0.26	0.35	0.63	0.28
5年~未滿10年	0.74	-	-	0.17	0.70	0.63	0.43
10年以上	0.26	-	-	-	0.19	0.41	0.18
家計負責人身分別							
原住民	0.65	0.23	-	0.19	0.24	0.20	0.62
榮民、榮譽	0.98	-	-	0.22	-	2.50	-
新住民	1.11	-	-	0.78	0.56	0.44	0.99
一般民眾	0.78	0.05	0.15	0.31	0.40	0.46	0.26

表139 對社會救助服務措施之需求
中華民國107年6月底

單位：戶；%；重要度

項目別	就業類						
	創業輔導						重要度
	第一優先 (%)	第二優先 (%)	第三優先 (%)	第四優先 (%)	第五優先 (%)	第六優先 (%)	
總計	0.61	0.13	0.16	0.16	0.24	0.20	0.28
家戶型態							
單人家戶	0.28	0.22	-	-	0.05	0.04	0.10
夫婦	-	-	-	-	-	-	-
夫婦及未婚子女	0.61	0.04	0.22	0.19	0.19	0.35	0.27
夫(或婦)及未婚子女	1.01	0.18	0.32	0.24	0.53	0.25	0.36
祖父母、父母及未婚子女	0.52	0.15	0.06	0.26	0.12	0.12	0.26
夫婦及已婚子女	1.18	-	-	-	1.24	1.10	1.19
祖父母及未婚孫子女	0.18	-	-	-	-	-	1.08
有親屬關係	0.07	-	-	-	-	-	0.45
無親屬關係	-	-	-	-	-	-	-
戶內人口數							
1人	0.28	0.22	-	-	0.05	0.04	0.10
2~4人	0.70	0.12	0.19	0.19	0.31	0.24	0.35
5~7人	0.71	0.07	0.25	0.27	0.22	0.26	0.28
8人及以上	0.45	-	-	-	0.89	-	-
戶內具工作能力人數							
0人	0.12	0.04	0.07	-	0.03	-	0.08
1人	0.74	0.20	0.17	0.12	0.38	0.21	0.35
2人	0.75	0.14	0.15	0.31	0.31	0.22	0.32
3人及以上	1.09	0.13	0.39	0.36	0.19	0.64	0.49
住宅所有權屬							
自有(戶內經常居住成員所擁有)	0.70	0.05	0.17	0.26	0.43	0.17	0.37
不住在一起的配偶、父母或子女所擁有	0.35	-	0.29	-	-	-	0.61
租押	0.76	0.25	0.23	0.17	0.18	0.28	0.19
配住	-	-	-	-	-	-	-
借住	0.31	0.10	-	-	0.15	0.20	0.37
其他	-	-	-	-	-	-	-
住在機構或其他處所	-	-	-	-	-	-	-
每月家庭收入							
未滿10,000元	0.61	0.24	0.18	0.16	0.10	-	0.41
10,000~未滿20,000元	0.37	0.04	0.09	0.10	0.27	0.05	0.20
20,000~未滿30,000元	0.40	0.08	0.04	0.11	0.21	0.20	0.24
30,000~未滿40,000元	0.66	0.15	0.18	0.11	0.35	0.25	0.25
40,000~未滿50,000元	1.07	0.23	0.31	0.29	0.29	0.47	0.53
50,000~未滿60,000元	0.78	0.15	0.16	0.31	0.17	0.61	-
60,000~未滿70,000元	1.80	0.41	0.88	0.88	-	-	0.43
70,000元及以上	0.71	-	0.48	-	0.48	-	0.44
家庭收支狀況							
收入大於支出	0.77	0.18	0.16	0.20	0.35	0.24	0.43
收支平衡	0.41	0.09	0.11	0.07	0.15	0.23	0.19
支出大於收入	0.76	0.16	0.23	0.26	0.29	0.13	0.28
低收/中低收入戶年數							
未滿1年	0.44	0.17	-	0.08	0.35	0.09	0.10
1年~未滿3年	0.58	0.10	0.12	0.15	0.29	0.23	0.30
3年~未滿5年	0.60	0.10	0.19	0.18	0.19	0.21	0.32
5年~未滿10年	0.85	0.27	0.25	0.18	0.30	0.17	0.28
10年以上	0.67	0.18	0.32	0.19	-	0.18	0.20
家計負責人身分別							
原住民	0.79	-	0.21	-	1.08	-	0.46
榮民、榮譽	0.64	-	-	0.76	-	-	0.79
新住民	0.28	-	-	0.18	0.19	-	0.40
一般民眾	0.61	0.15	0.17	0.16	0.20	0.22	0.25

表139 對社會救助服務措施之需求
中華民國107年6月底

單位：戶；%；重要度

項目別	就業類						
	創業研習課程						
	重要度	第一優先 (%)	第二優先 (%)	第三優先 (%)	第四優先 (%)	第五優先 (%)	第六優先 (%)
總計	0.23	-	0.04	0.08	0.13	0.20	0.09
家戶型態							
單人家戶	0.06	-	-	0.05	-	0.04	0.04
夫婦	-	-	-	-	-	-	-
夫婦及未婚子女	0.29	-	0.04	0.08	0.27	0.16	0.09
夫(或婦)及未婚子女	0.40	-	0.10	0.12	0.17	0.41	0.13
祖父母、父母及未婚子女	0.12	-	-	0.07	0.07	0.06	0.13
夫婦及已婚子女	-	-	-	-	-	-	-
祖父母及未婚孫子女	0.11	-	-	-	-	0.33	-
有親屬關係	0.15	-	-	-	-	0.45	-
無親屬關係	-	-	-	-	-	-	-
戶內人口數							
1人	0.06	-	-	0.05	-	0.04	0.04
2~4人	0.33	-	0.07	0.10	0.17	0.32	0.08
5~7人	0.15	-	-	0.05	0.17	-	0.17
8人及以上	-	-	-	-	-	-	-
戶內具工作能力人數							
0人	0.04	-	-	0.02	0.03	0.04	-
1人	0.23	-	0.03	0.09	0.09	0.26	0.10
2人	0.31	-	0.04	0.08	0.23	0.29	0.09
3人及以上	0.53	-	0.18	0.19	0.28	0.19	0.30
住宅所有權屬							
自有(戶內經常居住成員所擁有)	0.27	-	0.03	0.04	0.18	0.31	0.14
不住在一起的配偶、父母或子女所擁有	0.30	-	-	0.29	-	0.31	-
租押	0.25	-	0.07	0.11	0.14	0.11	0.10
配住	-	-	-	-	-	-	-
借住	0.17	-	-	0.08	0.07	0.26	-
其他	-	-	-	-	-	-	-
住在機構或其他處所	-	-	-	-	-	-	-
每月家庭收入							
未滿10,000元	0.13	-	-	-	0.08	0.26	-
10,000~未滿20,000元	0.13	-	-	0.11	0.04	0.07	0.05
20,000~未滿30,000元	0.17	-	-	0.05	0.11	0.23	0.07
30,000~未滿40,000元	0.28	-	0.05	-	0.21	0.36	0.09
40,000~未滿50,000元	0.43	-	0.09	0.31	0.20	0.11	0.11
50,000~未滿60,000元	0.41	-	0.15	-	0.31	0.15	0.52
60,000~未滿70,000元	0.34	-	0.41	-	-	-	-
70,000元及以上	0.32	-	-	0.48	-	-	-
家庭收支狀況							
收入大於支出	0.27	-	0.04	0.12	0.16	0.18	0.09
收支平衡	0.11	-	-	0.02	0.06	0.17	0.05
支出大於收入	0.36	-	0.09	0.12	0.19	0.25	0.15
低收/中低收入戶年數							
未滿1年	0.25	-	0.17	0.13	-	0.02	0.10
1年~未滿3年	0.24	-	-	0.10	0.15	0.25	0.11
3年~未滿5年	0.23	-	0.05	0.05	0.16	0.18	0.11
5年~未滿10年	0.22	-	-	0.08	0.09	0.38	-
10年以上	0.09	-	-	-	0.19	-	-
家計負責人身分別							
原住民	0.01	-	-	-	-	0.04	-
榮民、榮譽	0.27	-	-	0.41	-	-	-
新住民	0.28	-	-	-	0.37	0.18	0.22
一般民眾	0.24	-	0.04	0.08	0.13	0.21	0.09

表139 對社會救助服務措施之需求
中華民國107年6月底

單位：戶；%；重要度

項目別	就業類						
	求職或職業訓練期間之臨時托育						
	重要度	第一優先 (%)	第二優先 (%)	第三優先 (%)	第四優先 (%)	第五優先 (%)	第六優先 (%)
總計	0.13	0.01	0.04	0.05	0.06	0.06	0.06
家戶型態							
單人家戶	0.03	-	-	0.04	-	-	-
夫婦	0.49	-	-	-	0.97	-	-
夫婦及未婚子女	0.10	-	0.04	0.04	-	0.08	0.08
夫(或婦)及未婚子女	0.26	-	0.10	0.10	0.11	0.11	0.07
祖父母、父母及未婚子女	0.13	0.06	-	-	0.06	0.06	0.13
夫婦及已婚子女	-	-	-	-	-	-	-
祖父母及未婚孫子女	-	-	-	-	-	-	-
有親屬關係	-	-	-	-	-	-	-
無親屬關係	-	-	-	-	-	-	-
戶內人口數							
1人	0.03	-	-	0.04	-	-	-
2~4人	0.16	-	0.07	0.03	0.08	0.09	0.07
5~7人	0.15	0.05	-	0.06	0.05	0.05	0.11
8人及以上	0.53	-	-	0.79	-	-	-
戶內具工作能力人數							
0人	0.03	-	-	-	0.05	-	-
1人	0.19	-	0.09	0.08	0.07	0.05	0.09
2人	0.10	-	0.04	-	0.03	0.12	0.08
3人及以上	0.31	0.09	-	0.19	0.09	0.09	0.10
住宅所有權屬							
自有(戶內經常居住成員所擁有)	0.09	-	0.03	0.05	0.04	0.03	-
不住在一起的配偶、父母或子女所擁有	0.50	0.31	-	-	0.38	-	-
租押	0.20	-	0.07	0.07	0.07	0.10	0.13
配住	-	-	-	-	-	-	-
借住	0.04	-	-	-	-	0.08	0.07
其他	-	-	-	-	-	-	-
住在機構或其他處所	-	-	-	-	-	-	-
每月家庭收入							
未滿10,000元	0.17	-	0.08	0.07	0.12	-	-
10,000~未滿20,000元	0.09	-	0.04	0.04	-	0.06	-
20,000~未滿30,000元	0.07	-	-	0.04	0.04	0.04	0.04
30,000~未滿40,000元	0.13	-	0.05	-	0.06	0.10	0.15
40,000~未滿50,000元	0.24	0.09	0.09	-	0.09	0.10	-
50,000~未滿60,000元	0.11	-	-	-	-	0.15	0.34
60,000~未滿70,000元	0.28	-	-	0.41	-	-	-
70,000元及以上	0.57	-	-	0.52	0.46	-	-
家庭收支狀況							
收入大於支出	0.26	0.04	0.08	0.08	0.13	0.04	0.13
收支平衡	0.06	-	0.02	0.02	-	0.07	0.02
支出大於收入	0.14	-	0.03	0.06	0.08	0.06	0.06
低收/中低收入戶年數							
未滿1年	0.25	-	0.09	0.17	-	0.09	0.18
1年~未滿3年	0.20	0.03	0.03	0.06	0.12	0.09	0.09
3年~未滿5年	0.07	-	0.05	-	0.04	-	0.03
5年~未滿10年	0.09	-	-	0.09	-	0.09	-
10年以上	0.06	-	-	-	-	0.18	-
家計負責人身分別							
原住民	0.29	-	0.21	-	-	0.24	0.20
榮民、榮譽	-	-	-	-	-	-	-
新住民	0.16	-	0.19	-	-	-	-
一般民眾	0.13	0.01	0.02	0.06	0.06	0.06	0.06

表139 對社會救助服務措施之需求
中華民國107年6月底

單位：戶；%；重要度

項目別	住宅類						
	平價住宅借住、承租國(住)宅或房屋						
	重要度	第一優先 (%)	第二優先 (%)	第三優先 (%)	第四優先 (%)	第五優先 (%)	第六優先 (%)
總計	4.19	1.02	1.06	1.34	1.58	1.39	0.85
家戶型態							
單人家戶	3.88	0.68	1.32	1.74	1.10	0.99	0.41
夫婦	3.80	1.30	1.33	1.12	1.28	-	-
夫婦及未婚子女	4.32	1.38	1.17	0.88	1.56	1.34	0.93
夫(或婦)及未婚子女	4.97	1.18	1.10	1.70	1.88	1.93	0.96
祖父母、父母及未婚子女	3.37	0.77	0.50	1.02	1.83	1.06	1.32
夫婦及已婚子女	1.88	-	-	-	3.00	1.14	-
祖父母及未婚孫子女	6.90	1.49	2.15	1.40	1.85	4.48	1.52
有親屬關係	2.52	0.26	0.57	1.29	1.07	1.06	0.16
無親屬關係	0.50	-	-	-	-	-	3.01
戶內人口數							
1人	3.88	0.68	1.32	1.74	1.10	0.99	0.41
2~4人	4.73	1.26	1.10	1.41	1.88	1.57	0.91
5~7人	2.91	0.62	0.69	0.76	1.24	1.25	1.06
8人及以上	3.62	1.55	-	-	1.58	2.44	2.80
戶內具工作能力人數							
0人	3.31	0.55	0.95	1.60	1.05	0.95	0.38
1人	4.56	1.16	1.21	1.17	1.73	1.74	1.00
2人	4.43	1.33	0.92	1.22	1.74	1.51	0.91
3人及以上	4.73	1.02	1.19	1.50	2.16	1.17	1.52
住宅所有權屬							
自有(戶內經常居住成員所擁有)	0.61	0.21	0.05	0.24	0.21	0.21	0.19
不住在一起的配偶、父母或子女所擁有	1.40	-	0.65	0.55	0.99	-	-
租押	8.54	2.05	2.18	2.68	3.25	2.91	1.72
配住	3.63	-	-	-	7.27	-	-
借住	3.42	0.86	0.91	1.15	1.18	0.99	0.68
其他	-	-	-	-	-	-	-
住在機構或其他處所	0.18	-	0.14	-	-	0.19	-
每月家庭收入							
未滿10,000元	2.90	0.40	1.37	1.13	0.48	0.92	0.36
10,000~未滿20,000元	3.34	0.41	1.04	1.63	1.31	0.80	0.38
20,000~未滿30,000元	4.46	1.19	1.14	1.17	1.87	1.43	0.76
30,000~未滿40,000元	4.58	1.50	0.86	1.24	1.69	1.63	0.93
40,000~未滿50,000元	4.87	1.32	0.75	1.44	1.91	2.28	1.53
50,000~未滿60,000元	4.62	1.04	1.10	1.59	1.98	0.91	1.85
60,000~未滿70,000元	4.79	2.50	0.48	-	1.76	2.50	1.02
70,000元及以上	8.06	1.05	2.35	2.77	3.43	3.30	2.37
家庭收支狀況							
收入大於支出	5.17	1.36	1.31	1.61	1.78	1.71	1.11
收支平衡	3.56	0.79	0.86	1.30	1.35	1.18	0.69
支出大於收入	4.31	1.07	1.14	1.18	1.76	1.44	0.87
低收/中低收入戶年數							
未滿1年	4.10	0.96	0.94	1.52	1.32	1.86	0.46
1年~未滿3年	4.51	0.74	1.33	1.69	1.83	1.39	0.96
3年~未滿5年	4.01	1.15	0.95	1.10	1.51	1.26	0.97
5年~未滿10年	3.85	1.39	0.82	1.00	1.13	1.24	0.77
10年以上	4.35	1.19	0.79	1.19	2.16	1.69	0.35
家計負責人身分別							
原住民	3.04	1.07	0.82	0.59	1.11	0.82	0.46
榮民、榮譽	6.93	-	4.05	2.15	2.81	2.15	-
新住民	4.36	0.42	0.85	1.76	2.38	2.08	1.02
一般民眾	4.20	1.06	1.04	1.35	1.55	1.37	0.88

表139 對社會救助服務措施之需求
中華民國107年6月底

單位：戶；%；重要度

項目別	住宅類						
	房屋修繕補助						
	重要度	第一優先 (%)	第二優先 (%)	第三優先 (%)	第四優先 (%)	第五優先 (%)	第六優先 (%)
總計	1.57	0.20	0.20	0.57	0.81	0.81	0.84
家戶型態							
單人家戶	0.87	0.04	0.25	0.44	0.49	0.16	0.22
夫婦	0.85	-	-	-	0.72	-	2.94
夫婦及未婚子女	2.31	0.40	0.28	0.83	1.23	1.08	0.92
夫(或婦)及未婚子女	1.58	0.18	0.10	0.65	0.63	1.34	0.72
祖父母、父母及未婚子女	1.67	0.25	0.20	0.39	1.12	0.62	1.40
夫婦及已婚子女	1.20	-	-	-	1.24	1.10	1.29
祖父母及未婚孫子女	0.12	-	-	-	-	-	0.72
有親屬關係	0.68	0.02	0.45	-	-	-	1.71
無親屬關係	2.01	-	-	3.01	-	-	-
戶內人口數							
1人	0.87	0.04	0.25	0.44	0.49	0.16	0.22
2~4人	1.67	0.20	0.16	0.59	0.89	1.04	0.91
5~7人	2.07	0.42	0.28	0.70	0.92	0.85	1.20
8人及以上	1.32	-	-	-	0.89	0.96	3.33
戶內具工作能力人數							
0人	0.74	0.07	0.14	0.28	0.32	0.32	0.63
1人	1.45	0.12	0.18	0.47	0.83	0.98	0.75
2人	2.35	0.47	0.27	0.86	1.12	1.09	0.97
3人及以上	2.21	0.19	0.28	0.96	1.26	0.87	1.39
住宅所有權屬							
自有(戶內經常居住成員所擁有)	3.22	0.47	0.39	1.19	1.69	1.49	1.79
不住在一起的配偶、父母或子女所擁有	2.01	-	-	1.22	0.90	1.58	1.27
租押	0.41	0.02	0.08	0.05	0.26	0.36	0.22
配住	-	-	-	-	-	-	-
借住	1.34	0.22	0.14	0.68	0.59	0.50	0.55
其他	3.50	-	2.71	-	-	2.49	2.49
住在機構或其他處所	0.07	-	0.01	-	-	0.18	-
每月家庭收入							
未滿10,000元	0.81	0.01	0.25	0.24	0.57	0.13	0.64
10,000~未滿20,000元	1.20	0.19	0.15	0.46	0.55	0.59	0.65
20,000~未滿30,000元	1.42	0.09	0.11	0.51	0.76	1.12	0.89
30,000~未滿40,000元	1.78	0.20	0.16	0.82	0.94	0.91	0.81
40,000~未滿50,000元	2.26	0.48	0.29	0.85	0.97	0.96	0.98
50,000~未滿60,000元	2.35	0.63	0.15	0.48	1.26	1.26	1.38
60,000~未滿70,000元	2.38	-	1.26	0.41	1.33	0.52	1.29
70,000元及以上	2.69	0.52	0.48	1.05	1.49	0.53	0.95
家庭收支狀況							
收入大於支出	2.01	0.28	0.35	0.87	0.73	1.03	0.84
收支平衡	1.32	0.18	0.07	0.54	0.70	0.79	0.62
支出大於收入	1.57	0.17	0.26	0.37	1.03	0.66	1.16
低收/中低收入戶年數							
未滿1年	1.11	0.17	0.09	0.18	0.84	0.48	0.98
1年~未滿3年	1.34	0.11	0.23	0.48	0.73	0.70	0.70
3年~未滿5年	1.94	0.25	0.21	0.72	1.10	0.99	0.95
5年~未滿10年	1.79	0.37	0.28	0.89	0.28	0.84	1.03
10年以上	0.76	0.18	-	0.24	0.20	0.81	0.31
家計負責人身分別							
原住民	1.44	0.20	-	0.19	0.74	1.79	0.92
榮民、榮譽	1.39	0.98	-	-	-	0.85	0.76
新住民	1.42	-	0.41	0.57	0.64	0.96	0.40
一般民眾	1.58	0.20	0.20	0.60	0.83	0.74	0.87

表139 對社會救助服務措施之需求
中華民國107年6月底

單位：戶；%；重要度

項目別	住宅類						
	住宅租金補助						
	重要度	第一優先 (%)	第二優先 (%)	第三優先 (%)	第四優先 (%)	第五優先 (%)	第六優先 (%)
總計	9.11	1.44	2.24	3.19	4.45	3.20	2.33
家戶型態							
單人家戶	7.46	0.65	2.44	3.51	3.41	1.76	0.88
夫婦	12.04	3.55	3.83	5.60	1.94	1.12	1.30
夫婦及未婚子女	8.51	1.51	1.59	2.89	4.22	3.82	2.15
夫(或婦)及未婚子女	12.12	1.81	3.09	3.73	6.44	4.22	3.81
祖父母、父母及未婚子女	7.54	1.57	1.69	2.08	3.39	3.07	2.75
夫婦及已婚子女	10.03	6.34	-	1.24	4.96	1.14	-
祖父母及未婚孫子女	7.29	-	1.49	3.26	6.22	1.91	0.75
有親屬關係	5.73	0.87	1.67	2.98	1.98	1.35	0.28
無親屬關係	8.00	-	0.25	7.89	-	6.02	3.13
戶內人口數							
1人	7.46	0.65	2.44	3.51	3.41	1.76	0.88
2~4人	10.30	1.85	2.42	3.33	5.06	3.71	2.74
5~7人	7.73	1.21	1.60	2.53	3.97	3.23	2.65
8人及以上	3.43	-	-	0.79	1.68	4.09	4.22
戶內具工作能力人數							
0人	6.50	0.46	1.72	3.25	3.17	1.93	1.32
1人	10.72	1.57	2.80	3.25	5.71	3.80	3.12
2人	9.48	1.91	2.02	3.19	4.14	3.80	2.60
3人及以上	9.94	2.48	2.34	2.80	4.59	3.13	1.81
住宅所有權屬							
自有(戶內經常居住成員所擁有)	0.83	0.12	0.17	0.23	0.37	0.58	0.20
不住在一起的配偶、父母或子女所擁有	1.51	0.62	-	-	1.55	-	0.69
租押	20.88	3.41	5.15	7.34	10.07	7.13	5.24
配住	11.39	-	7.85	7.27	-	-	-
借住	2.51	0.08	0.73	0.98	1.51	0.82	0.84
其他	2.53	-	-	-	4.22	-	2.49
住在機構或其他處所	0.40	0.05	-	0.23	0.15	0.30	0.19
每月家庭收入							
未滿10,000元	5.57	0.42	1.27	2.60	3.14	1.72	1.27
10,000~未滿20,000元	8.10	0.75	2.57	3.43	3.60	2.53	1.66
20,000~未滿30,000元	8.63	1.23	2.03	3.15	4.53	2.75	2.49
30,000~未滿40,000元	11.33	2.49	2.52	3.47	4.91	4.57	2.74
40,000~未滿50,000元	10.85	1.60	2.57	2.54	7.05	4.11	3.14
50,000~未滿60,000元	11.22	2.61	2.48	4.03	4.44	3.67	2.54
60,000~未滿70,000元	8.21	1.74	1.28	2.72	4.09	2.97	3.33
70,000元及以上	10.68	2.35	3.01	3.05	2.86	5.13	3.89
家庭收支狀況							
收入大於支出	8.80	1.83	2.78	2.64	3.04	2.83	2.57
收支平衡	8.77	1.18	2.02	3.12	4.95	3.23	1.73
支出大於收入	9.83	1.51	2.13	3.72	4.85	3.44	2.99
低收/中低收入戶年數							
未滿1年	9.28	1.05	2.90	2.92	4.51	3.17	3.32
1年~未滿3年	10.24	1.65	2.44	3.90	4.79	3.35	2.67
3年~未滿5年	8.79	1.53	1.97	2.82	4.60	3.34	1.95
5年~未滿10年	7.70	1.19	2.22	2.38	3.61	2.69	2.20
10年以上	6.83	0.87	1.47	3.60	2.77	2.29	1.07
家計負責人身分別							
原住民	7.57	1.02	1.29	2.68	4.07	4.19	1.52
榮民、榮譽	10.28	1.77	2.66	4.97	3.48	1.96	3.54
新住民	12.20	3.00	2.13	4.23	5.59	3.62	3.62
一般民眾	9.01	1.37	2.29	3.13	4.42	3.14	2.29

表139 對社會救助服務措施之需求
中華民國107年6月底

單位：戶；%；重要度

項目別	住宅類						
	自購(自建)住宅貸款利息補貼						
	重要度	第一優先 (%)	第二優先 (%)	第三優先 (%)	第四優先 (%)	第五優先 (%)	第六優先 (%)
總計	2.28	0.43	0.41	0.90	0.95	1.01	0.56
家戶型態							
單人家戶	0.21	0.07	0.10	-	-	0.17	-
夫婦	0.99	-	0.72	0.59	-	-	-
夫婦及未婚子女	4.41	0.91	0.86	1.82	1.54	1.80	1.18
夫(或婦)及未婚子女	2.13	0.40	0.30	0.80	1.26	0.72	0.42
祖父母、父母及未婚子女	2.31	0.26	0.32	1.02	0.92	1.59	0.69
夫婦及已婚子女	4.71	1.29	1.14	-	2.19	3.53	1.19
祖父母及未婚孫子女	1.50	-	0.78	0.72	0.75	-	-
有親屬關係	0.87	0.29	-	0.29	0.45	0.28	0.45
無親屬關係	-	-	-	-	-	-	-
戶內人口數							
1人	0.21	0.07	0.10	-	-	0.17	-
2~4人	2.57	0.48	0.50	1.04	1.11	0.98	0.54
5~7人	3.72	0.71	0.53	1.32	1.62	2.06	1.20
8人及以上	2.83	-	-	3.43	-	0.79	1.68
戶內具工作能力人數							
0人	0.35	0.05	0.11	0.15	0.07	0.20	-
1人	1.74	0.43	0.17	0.44	1.08	0.73	0.52
2人	4.22	0.74	0.82	1.73	1.64	1.94	1.00
3人及以上	4.28	0.65	0.96	2.24	1.16	1.71	1.10
住宅所有權屬							
自有(戶內經常居住成員所擁有)	4.44	0.83	0.69	1.61	2.27	1.98	0.99
不住在一起的配偶、父母或子女所擁有	1.99	0.62	-	0.62	0.69	1.32	0.98
租押	1.32	0.27	0.38	0.56	0.32	0.43	0.35
配住	-	-	-	-	-	-	-
借住	0.85	0.08	0.14	0.61	0.07	0.50	0.32
其他	-	-	-	-	-	-	-
住在機構或其他處所	0.14	-	-	-	-	0.41	-
每月家庭收入							
未滿10,000元	0.67	0.08	0.16	0.23	0.34	0.34	0.08
10,000~未滿20,000元	0.40	0.18	0.06	0.12	0.09	0.08	0.18
20,000~未滿30,000元	1.80	0.42	0.48	0.53	0.75	0.54	0.39
30,000~未滿40,000元	3.06	0.41	0.35	1.30	1.62	1.73	0.62
40,000~未滿50,000元	4.26	0.88	0.57	1.76	1.80	1.85	1.29
50,000~未滿60,000元	5.01	0.63	0.94	1.99	2.26	2.56	1.66
60,000~未滿70,000元	6.73	1.67	1.71	3.16	1.29	2.22	0.86
70,000元及以上	5.87	1.03	1.49	3.07	0.92	2.59	1.37
家庭收支狀況							
收入大於支出	2.39	0.38	0.50	0.80	0.96	1.44	0.58
收支平衡	2.08	0.29	0.42	0.83	0.96	0.94	0.55
支出大於收入	2.46	0.67	0.33	1.06	0.93	0.76	0.57
低收/中低收入戶年數							
未滿1年	2.12	0.69	0.47	0.76	0.45	0.60	0.63
1年~未滿3年	2.15	0.56	0.22	0.81	0.89	1.06	0.44
3年~未滿5年	2.68	0.35	0.54	1.20	1.20	1.12	0.67
5年~未滿10年	1.99	0.09	0.59	0.56	0.98	1.33	0.57
10年以上	1.05	0.38	0.20	0.21	0.60	-	0.38
家計負責人身分別							
原住民	1.13	-	0.22	0.61	0.45	0.64	0.60
榮民、榮譽	1.48	0.82	-	0.79	-	-	0.76
新住民	1.77	0.20	0.56	0.42	1.17	0.37	0.71
一般民眾	2.38	0.46	0.42	0.94	0.98	1.08	0.55

表139 對社會救助服務措施之需求
中華民國107年6月底

單位：戶；%；重要度

項目別	住宅類						
	輔助承租社會住宅						
	重要度	第一優先 (%)	第二優先 (%)	第三優先 (%)	第四優先 (%)	第五優先 (%)	第六優先 (%)
總計	0.92	0.13	0.16	0.30	0.31	0.53	0.77
家戶型態							
單人家戶	0.59	-	0.07	0.32	0.17	0.48	0.43
夫婦	0.65	-	-	0.61	-	0.72	-
夫婦及未婚子女	1.23	0.24	0.31	0.34	0.19	0.82	0.83
夫(或婦)及未婚子女	1.10	0.20	0.15	0.35	0.47	0.47	0.91
祖父母、父母及未婚子女	0.58	0.06	0.06	0.12	0.19	0.37	1.03
夫婦及已婚子女	-	-	-	-	-	-	-
祖父母及未婚孫子女	0.26	-	-	-	-	-	1.55
有親屬關係	1.19	-	0.28	0.26	1.28	0.31	0.28
無親屬關係	1.57	-	-	-	3.13	-	-
戶內人口數							
1人	0.59	-	0.07	0.32	0.17	0.48	0.43
2~4人	1.06	0.19	0.19	0.30	0.38	0.53	0.86
5~7人	0.89	0.10	0.17	0.26	0.26	0.63	0.86
8人及以上	0.15	-	-	-	-	-	0.89
戶內具工作能力人數							
0人	0.52	0.03	0.05	0.18	0.29	0.37	0.34
1人	0.78	0.12	0.06	0.38	0.13	0.45	0.90
2人	1.39	0.23	0.38	0.40	0.42	0.71	0.79
3人及以上	1.21	0.18	0.19	0.09	0.65	0.75	1.43
住宅所有權屬							
自有(戶內經常居住成員所擁有)	0.21	-	0.03	0.10	0.06	0.12	0.30
不住在一起的配偶、父母或子女所擁有	0.23	-	-	-	0.31	0.24	-
租押	1.79	0.27	0.31	0.55	0.55	1.10	1.53
配住	-	-	-	-	-	-	-
借住	0.81	0.15	0.16	0.28	0.42	0.28	0.27
其他	-	-	-	-	-	-	-
住在機構或其他處所	0.03	-	-	-	-	-	0.17
每月家庭收入							
未滿10,000元	0.57	0.08	0.12	0.17	0.36	0.10	0.40
10,000~未滿20,000元	0.55	0.04	-	0.28	0.24	0.37	0.42
20,000~未滿30,000元	1.00	0.12	0.12	0.43	0.25	0.66	0.87
30,000~未滿40,000元	0.89	0.05	0.30	0.25	0.29	0.40	0.94
40,000~未滿50,000元	0.99	0.11	0.09	0.37	0.40	0.55	1.07
50,000~未滿60,000元	1.21	0.60	-	-	-	1.43	0.83
60,000~未滿70,000元	2.57	0.47	0.83	0.41	1.28	0.88	1.22
70,000元及以上	2.82	0.48	1.03	0.44	0.97	1.37	1.49
家庭收支狀況							
收入大於支出	1.20	0.25	0.26	0.36	0.37	0.59	0.68
收支平衡	0.67	0.04	0.11	0.24	0.21	0.52	0.62
支出大於收入	1.04	0.16	0.15	0.33	0.40	0.50	1.05
低收/中低收入戶年數							
未滿1年	0.81	0.08	0.08	0.24	0.41	0.59	0.54
1年~未滿3年	0.98	0.12	0.09	0.54	0.12	0.69	0.83
3年~未滿5年	0.90	0.15	0.23	0.20	0.36	0.35	0.75
5年~未滿10年	0.90	0.09	0.17	0.09	0.43	0.86	0.65
10年以上	0.85	0.19	0.18	-	0.60	-	1.24
家計負責人身分別							
原住民	1.12	0.44	-	0.39	0.20	0.78	0.31
榮民、榮譽	1.28	-	-	-	1.45	1.23	0.85
新住民	0.94	0.18	0.41	0.18	0.02	0.40	0.92
一般民眾	0.90	0.11	0.15	0.30	0.31	0.52	0.78

表139 對社會救助服務措施之需求
中華民國107年6月底

單位：戶；%；重要度

項目別	喪葬類						
	喪葬補助						
	重要度	第一優先 (%)	第二優先 (%)	第三優先 (%)	第四優先 (%)	第五優先 (%)	第六優先 (%)
總計	0.94	0.28	0.13	0.23	0.35	0.31	0.70
家戶型態							
單人家戶	2.05	0.59	0.32	0.54	0.91	0.64	0.96
夫婦	0.69	-	-	0.72	-	-	1.25
夫婦及未婚子女	0.44	0.08	0.05	0.15	0.11	0.23	0.47
夫(或婦)及未婚子女	0.39	0.08	-	0.05	0.25	0.09	0.71
祖父母、父母及未婚子女	0.66	0.12	0.23	0.13	0.13	0.26	0.67
夫婦及已婚子女	1.20	0.10	1.10	-	-	-	1.14
祖父母及未婚孫子女	0.43	-	-	-	-	0.93	0.72
有親屬關係	3.50	2.51	-	0.45	0.90	0.45	0.55
無親屬關係	4.89	-	-	4.89	-	4.89	-
戶內人口數							
1人	2.05	0.59	0.32	0.54	0.91	0.64	0.96
2~4人	0.64	0.23	0.04	0.10	0.24	0.24	0.63
5~7人	0.61	0.10	0.19	0.24	0.06	0.17	0.66
8人及以上	0.53	-	-	0.79	-	-	-
戶內具工作能力人數							
0人	1.87	0.55	0.25	0.49	0.78	0.64	1.07
1人	0.53	0.25	-	0.03	0.23	0.14	0.61
2人	0.61	0.10	0.14	0.21	0.15	0.30	0.51
3人及以上	0.62	0.11	0.22	0.29	0.10	-	0.53
住宅所有權屬							
自有(戶內經常居住成員所擁有)	0.99	0.39	0.08	0.26	0.31	0.27	0.68
不住在一起的配偶、父母或子女所擁有	0.67	-	0.31	0.29	-	0.38	0.59
租押	0.55	0.15	0.06	0.13	0.26	0.10	0.60
配住	3.34	-	-	-	6.69	-	-
借住	1.22	0.36	0.26	0.36	0.11	0.46	1.13
其他	-	-	-	-	-	-	-
住在機構或其他處所	2.53	0.45	0.49	0.43	1.62	1.42	0.60
每月家庭收入							
未滿10,000元	1.56	0.65	0.17	0.46	0.41	0.44	0.67
10,000~未滿20,000元	1.97	0.58	0.34	0.43	0.85	0.61	1.18
20,000~未滿30,000元	0.58	0.13	0.06	0.14	0.31	0.18	0.58
30,000~未滿40,000元	0.28	0.06	-	0.05	0.10	0.16	0.55
40,000~未滿50,000元	0.50	0.20	0.20	0.11	-	0.09	0.19
50,000~未滿60,000元	0.78	0.19	0.03	0.15	0.15	0.64	1.09
60,000~未滿70,000元	0.62	-	-	0.48	0.47	-	0.41
70,000元及以上	0.41	-	-	0.48	-	-	0.53
家庭收支狀況							
收入大於支出	0.70	0.13	0.05	0.23	0.33	0.39	0.41
收支平衡	1.05	0.38	0.14	0.21	0.35	0.31	0.81
支出大於收入	0.98	0.25	0.18	0.28	0.37	0.25	0.78
低收/中低收入戶年數							
未滿1年	0.63	0.26	-	0.14	0.27	0.29	0.25
1年~未滿3年	1.30	0.36	0.17	0.38	0.52	0.40	0.93
3年~未滿5年	0.55	0.14	0.08	0.13	0.14	0.28	0.54
5年~未滿10年	1.06	0.35	0.16	0.17	0.53	0.24	0.73
10年以上	1.98	0.68	0.47	0.43	0.63	0.22	1.38
家計負責人身分別							
原住民	0.67	0.24	-	-	0.02	0.41	1.67
榮民、榮譽	0.17	-	-	-	0.03	-	0.92
新住民	0.41	0.41	-	-	-	-	-
一般民眾	1.00	0.28	0.15	0.26	0.39	0.33	0.69

表140 是否曾經參加過各直轄市、縣市政府辦理的協助脫離貧窮相關措施
—按地區及款別分

中華民國107年6月底

單位：戶；%

項目別	總計		有參加過(%)	沒有參加過(%)	沒有參加原因(複選)	
	戶數	百分比			沒有聽過這些措施	找不到人協助瞭解內容或幫忙申請(不知道如何準備文件)
總計	250,498	100.00	0.90	99.10	89.41	3.21
低收入戶	141,441	100.00	1.23	98.77	88.55	3.24
第一款(類)	3,164	100.00	-	100.00	80.40	0.47
第二款(類)	33,040	100.00	0.93	99.07	88.53	2.58
第三款(類)	105,237	100.00	1.36	98.64	88.80	3.53
中低收入戶	109,057	100.00	0.48	99.52	90.52	3.17
北部地區	79,523	100.00	2.35	97.65	88.62	3.61
低收入戶	55,563	100.00	2.72	97.28	88.07	3.64
第一款(類)	2,067	100.00	-	100.00	78.66	0.58
第二款(類)	9,426	100.00	2.84	97.16	85.77	2.04
第三款(類)	44,070	100.00	2.83	97.17	89.01	4.13
中低收入戶	23,960	100.00	1.49	98.51	89.90	3.55
中部地區	72,311	100.00	0.10	99.90	86.69	3.63
低收入戶	36,522	100.00	0.07	99.93	85.30	3.76
第一款(類)	431	100.00	-	100.00	79.81	0.23
第二款(類)	9,896	100.00	-	100.00	85.78	3.09
第三款(類)	26,195	100.00	0.10	99.90	85.21	4.07
中低收入戶	35,789	100.00	0.13	99.87	88.11	3.49
南部地區	86,293	100.00	0.24	99.76	93.01	2.61
低收入戶	40,936	100.00	0.21	99.79	93.05	2.48
第一款(類)	549	100.00	-	100.00	91.80	0.36
第二款(類)	12,222	100.00	0.32	99.68	93.31	2.73
第三款(類)	28,165	100.00	0.17	99.83	92.97	2.41
中低收入戶	45,357	100.00	0.27	99.73	92.97	2.74
東部地區	11,879	100.00	0.94	99.06	84.64	2.41
低收入戶	8,101	100.00	1.38	98.62	83.31	2.05
第一款(類)	104	100.00	-	100.00	64.42	-
第二款(類)	1,395	100.00	-	100.00	83.58	1.43
第三款(類)	6,602	100.00	1.70	98.30	83.56	2.22
中低收入戶	3,778	100.00	-	100.00	87.45	3.18
金馬地區	492	100.00	-	100.00	95.73	1.22
低收入戶	319	100.00	-	100.00	94.98	1.88
第一款(類)	13	100.00	-	100.00	23.08	-
第二款(類)	101	100.00	-	100.00	100.00	-
第三款(類)	205	100.00	-	100.00	97.07	2.93
中低收入戶	173	100.00	-	100.00	97.11	-

註：沒參加原因可複選。

表140 是否曾經參加過各直轄市、縣市政府辦理的協助脫離貧窮相關措施
—按地區及款別分(續1)

中華民國107年6月底

單位：戶；%

項目別	沒有參加原因(複選)			
	無法配合措施要求參加課程、志願服務、就業、工讀	申請參加程序太繁雜	沒有錢可以儲蓄	時間太長堅持不下去
總計	6.26	1.06	5.11	0.64
低收入戶	6.71	0.98	5.43	0.73
第一款(類)	13.05	0.09	2.09	0.32
第二款(類)	5.81	0.68	4.46	0.86
第三款(類)	6.79	1.10	5.84	0.71
中低收入戶	5.69	1.15	4.69	0.52
北部地區	9.33	0.45	6.91	0.43
低收入戶	9.30	0.44	6.73	0.46
第一款(類)	17.56	-	1.45	-
第二款(類)	8.18	1.04	4.97	0.09
第三款(類)	9.14	0.34	7.36	0.57
中低收入戶	9.40	0.45	7.30	0.36
中部地區	4.70	2.16	6.54	1.33
低收入戶	4.93	2.10	7.12	1.67
第一款(類)	2.55	-	6.96	2.32
第二款(類)	4.01	0.13	5.80	2.37
第三款(類)	5.31	2.87	7.62	1.39
中低收入戶	4.46	2.22	5.95	0.99
南部地區	4.24	0.77	2.41	0.28
低收入戶	3.67	0.77	2.45	0.34
第一款(類)	1.82	0.55	0.18	-
第二款(類)	4.78	0.76	2.86	0.31
第三款(類)	3.22	0.78	2.31	0.36
中低收入戶	4.75	0.78	2.38	0.22
東部地區	10.49	0.45	4.27	0.49
低收入戶	12.89	0.66	4.42	0.35
第一款(類)	25.96	-	4.81	-
第二款(類)	11.90	1.58	5.88	-
第三款(類)	12.90	0.48	4.10	0.43
中低收入戶	5.40	-	3.94	0.79
金馬地區	5.89	-	2.24	-
低收入戶	5.64	-	-	-
第一款(類)	15.38	-	-	-
第二款(類)	8.91	-	-	-
第三款(類)	3.41	-	-	-
中低收入戶	6.36	-	6.36	-

表140 是否曾經參加過各直轄市、縣市政府辦理的協助脫離貧窮相關措施
—按地區及款別分(續2完)

中華民國107年6月底

單位：戶；%

項目別	沒有參加原因(複選)				
	儲蓄金額限定用途 ，不能自由 運用	不需要	身心障礙 無法參加	資格不符合	有申請 未通過
總計	0.54	0.89	0.71	0.16	0.04
低收入戶	0.53	1.09	1.16	0.20	0.05
第一款(類)	-	3.13	1.90	1.01	-
第二款(類)	0.16	2.02	0.91	-	-
第三款(類)	0.67	0.73	1.21	0.24	0.07
中低收入戶	0.56	0.63	0.14	0.10	0.02
北部地區	0.22	1.42	0.88	0.36	0.12
低收入戶	0.22	1.49	1.16	0.41	0.13
第一款(類)	-	2.18	0.58	1.21	-
第二款(類)	-	2.09	0.90	-	-
第三款(類)	0.28	1.33	1.25	0.46	0.17
中低收入戶	0.22	1.25	0.23	0.22	0.11
中部地區	1.22	1.03	0.83	0.11	-
低收入戶	1.10	1.71	1.50	0.15	-
第一款(類)	-	12.30	0.46	-	-
第二款(類)	0.13	4.75	0.27	-	-
第三款(類)	1.49	0.39	1.99	0.20	-
中低收入戶	1.34	0.34	0.15	0.08	-
南部地區	0.31	0.35	0.49	0.03	-
低收入戶	0.47	0.07	0.92	-	-
第一款(類)	-	-	7.29	-	-
第二款(類)	0.32	-	1.33	-	-
第三款(類)	0.55	0.10	0.62	-	-
中低收入戶	0.17	0.60	0.11	0.06	-
東部地區	0.24	0.52	0.48	-	-
低收入戶	0.35	0.76	0.71	-	-
第一款(類)	-	-	5.77	-	-
第二款(類)	-	-	1.65	-	-
第三款(類)	0.43	0.94	0.43	-	-
中低收入戶	-	-	-	-	-
金馬地區	-	0.20	0.61	1.42	-
低收入戶	-	0.31	0.94	2.19	-
第一款(類)	-	7.69	-	53.85	-
第二款(類)	-	-	2.97	-	-
第三款(類)	-	-	-	-	-
中低收入戶	-	-	-	-	-

表141 是否曾經參加過各直轄市、縣市政府辦理的協助脫離貧窮相關措施

—按家庭狀況分

中華民國107年6月底

單位：戶；%

項目別	總計		有參加過(%)	沒有參加過(%)	沒有參加原因(複選)	
	戶數	百分比			沒有聽過這些措施	找不到人協助瞭解內容或幫忙申請(不知道如何準備文件)
總計	250,498	100.00	0.90	99.10	89.41	3.21
家戶型態						
單人家戶	54,595	100.00	0.14	99.86	90.41	2.34
夫婦	3,912	100.00	-	100.00	94.38	1.84
夫婦及未婚子女	64,952	100.00	1.23	98.77	87.75	3.23
夫(或婦)及未婚子女	71,711	100.00	1.35	98.65	88.62	3.33
祖父母、父母及未婚子女	40,391	100.00	0.92	99.08	90.55	4.17
夫婦及已婚子女	2,097	100.00	-	100.00	93.61	8.11
祖父母及未婚孫子女	3,346	100.00	0.72	99.28	93.41	3.22
有親屬關係	8,696	100.00	0.31	99.69	92.16	2.01
無親屬關係	798	100.00	-	100.00	84.34	8.77
戶內人口數						
1人	54,595	100.00	0.14	99.86	90.41	2.34
2~4人	145,287	100.00	1.08	98.92	89.51	3.42
5~7人	47,583	100.00	1.11	98.89	87.98	3.77
8人及以上	3,033	100.00	3.23	96.77	88.65	-
戶內具工作能力人數						
0人	71,059	100.00	0.34	99.66	90.83	2.16
1人	86,099	100.00	0.96	99.04	89.22	3.70
2人	66,432	100.00	1.13	98.87	88.46	3.90
3人及以上	26,908	100.00	1.65	98.35	88.55	2.71
住宅所有權屬						
自有(戶內經常居住成員所擁有)	87,572	100.00	0.76	99.24	92.00	3.26
不住在一起的配偶、父母或子女所擁有	7,855	100.00	0.31	99.69	86.16	2.25
租押	100,276	100.00	1.13	98.87	87.67	3.43
配住	344	100.00	-	100.00	93.02	-
借住	36,250	100.00	1.11	98.89	90.34	3.68
其他	924	100.00	-	100.00	94.91	3.46
住在機構或其他處所	17,277	100.00	0.23	99.77	85.49	1.20
每月家庭收入						
未滿10,000元	30,873	100.00	0.17	99.83	88.68	4.11
10,000~未滿20,000元	53,883	100.00	0.39	99.61	91.21	2.77
20,000~未滿30,000元	62,081	100.00	0.53	99.47	91.06	3.36
30,000~未滿40,000元	50,258	100.00	1.32	98.68	88.29	3.00
40,000~未滿50,000元	26,378	100.00	1.44	98.56	87.22	3.24
50,000~未滿60,000元	15,984	100.00	1.61	98.39	85.25	3.64
60,000~未滿70,000元	5,799	100.00	5.07	94.93	89.57	0.87
70,000元及以上	5,242	100.00	1.49	98.51	89.47	3.56
家庭收支狀況						
收入大於支出	61,359	100.00	1.14	98.86	87.30	3.67
收支平衡	110,553	100.00	0.69	99.31	91.23	2.60
支出大於收入	78,586	100.00	1.01	98.99	88.48	3.71
低收/中低收入戶年數						
未滿1年	28,675	100.00	0.25	99.75	91.50	2.66
1年~未滿3年	84,535	100.00	0.71	99.29	88.68	3.10
3年~未滿5年	96,565	100.00	0.81	99.19	88.87	3.93
5年~未滿10年	27,960	100.00	1.84	98.16	90.99	2.67
10年以上	12,763	100.00	2.32	97.68	90.09	0.88
家計負責人身分別						
原住民	12,263	100.00	1.16	98.84	87.51	4.19
榮民、榮眷	3,162	100.00	0.76	99.24	90.60	3.12
新住民	12,586	100.00	1.45	98.55	90.35	2.77
一般民眾	222,487	100.00	0.86	99.14	89.44	3.18

註：沒參加原因可複選。

表141 是否曾經參加過各直轄市、縣市政府辦理的協助脫離貧窮相關措施

—按家庭狀況分(續1)

中華民國107年6月底

單位：戶；%

項目別	沒有參加原因(複選)			
	無法配合措施要求參加課程、志願服務、就業、工讀	申請參加程序太繁雜	沒有錢可以儲蓄	時間太長堅持不下去
總計	6.26	1.06	5.11	0.64
家戶型態				
單人家戶	5.34	0.35	3.03	0.15
夫婦	4.35	-	2.79	0.20
夫婦及未婚子女	7.62	1.58	6.16	0.94
夫(或婦)及未婚子女	6.44	1.21	6.83	0.77
祖父母、父母及未婚子女	5.47	1.35	4.17	0.88
夫婦及已婚子女	4.01	-	6.34	-
祖父母及未婚孫子女	7.38	-	3.13	-
有親屬關係	5.53	0.27	2.12	-
無親屬關係	3.13	-	4.76	-
戶內人口數				
1人	5.34	0.35	3.03	0.15
2~4人	6.15	1.25	5.73	0.77
5~7人	7.73	1.23	5.53	0.80
8人及以上	5.25	1.77	6.30	0.89
戶內具工作能力人數				
0人	5.65	0.37	3.44	0.20
1人	5.99	1.09	6.11	0.85
2人	7.21	1.60	5.60	0.88
3人及以上	6.43	1.43	5.10	0.58
住宅所有權屬				
自有(戶內經常居住成員所擁有)	5.49	1.09	3.76	0.55
不住在一起的配偶、父母或子女所擁有	7.11	1.00	6.37	0.65
租押	6.91	1.29	7.09	0.79
配住	-	-	-	-
借住	5.62	0.60	4.43	0.75
其他	-	2.49	9.31	-
住在機構或其他處所	7.84	0.46	1.22	0.06
每月家庭收入				
未滿10,000元	4.98	0.58	6.46	0.55
10,000~未滿20,000元	5.11	0.43	4.27	0.67
20,000~未滿30,000元	5.57	1.06	4.01	0.40
30,000~未滿40,000元	7.38	1.23	5.65	0.72
40,000~未滿50,000元	8.16	1.46	6.04	0.91
50,000~未滿60,000元	7.41	1.89	7.19	1.08
60,000~未滿70,000元	5.59	2.34	5.03	0.47
70,000元及以上	11.10	2.73	2.65	0.52
家庭收支狀況				
收入大於支出	7.21	2.39	6.20	0.80
收支平衡	5.41	0.45	3.55	0.29
支出大於收入	6.73	0.87	6.46	1.01
低收/中低收入戶年數				
未滿1年	5.24	0.72	5.68	0.51
1年~未滿3年	6.53	1.19	5.34	0.86
3年~未滿5年	6.79	1.09	4.98	0.60
5年~未滿10年	4.82	0.93	4.86	0.38
10年以上	5.93	0.91	3.70	0.39
家計負責人身分別				
原住民	7.61	1.09	6.15	0.91
榮民、榮眷	1.05	0.92	4.62	-
新住民	4.31	2.08	5.72	0.80
一般民眾	6.37	1.00	5.02	0.63

表141 是否曾經參加過各直轄市、縣市政府辦理的協助脫離貧窮相關措施

—按家庭狀況分(續2完)

中華民國107年6月底

單位：戶；%

項目別	沒有參加原因(複選)				
	儲蓄金額限定用途， 不能自由運用	不需要	身心障礙 無法參加	資格 不符合	有申請未 通過
總計	0.54	0.89	0.71	0.16	0.04
家戶型態					
單人家戶	0.28	1.20	2.47	0.25	-
夫婦	-	0.89	0.20	-	-
夫婦及未婚子女	0.60	0.71	0.20	0.09	0.08
夫(或婦)及未婚子女	0.79	0.99	0.23	0.10	0.03
祖父母、父母及未婚子女	0.64	0.56	0.18	0.19	0.06
夫婦及已婚子女	-	-	-	-	-
祖父母及未婚孫子女	-	0.69	0.69	-	-
有親屬關係	-	1.33	0.30	0.61	-
無親屬關係	-	0.50	-	-	-
戶內人口數					
1人	0.28	1.20	2.47	0.25	-
2~4人	0.59	0.91	0.24	0.10	0.03
5~7人	0.71	0.52	0.16	0.23	0.10
8人及以上	0.82	-	-	-	-
戶內具工作能力人數					
0人	0.14	0.91	2.04	0.23	-
1人	0.82	0.99	0.24	0.06	0.06
2人	0.74	0.76	0.19	0.20	0.08
3人及以上	0.27	0.84	-	0.20	-
住宅所有權屬					
自有(戶內經常居住成員所擁有)	0.49	0.55	0.25	0.10	-
不住在一起的配偶、父母或子女所擁有	0.93	0.74	0.60	-	-
租押	0.68	0.93	0.27	0.17	0.10
配住	-	-	6.98	-	-
借住	0.48	0.84	0.66	0.09	-
其他	-	2.60	-	-	-
住在機構或其他處所	-	2.48	5.66	0.61	-
每月家庭收入					
未滿10,000元	0.08	1.28	1.76	0.09	-
10,000~未滿20,000元	0.29	1.15	1.38	0.11	-
20,000~未滿30,000元	0.24	0.62	0.57	0.25	0.04
30,000~未滿40,000元	1.07	0.64	0.11	0.20	0.09
40,000~未滿50,000元	1.01	0.95	0.20	0.11	0.09
50,000~未滿60,000元	1.11	0.95	0.18	-	-
60,000~未滿70,000元	0.96	1.29	-	0.47	-
70,000元及以上	-	0.52	-	-	-
家庭收支狀況					
收入大於支出	0.97	1.01	0.26	0.16	0.04
收支平衡	0.46	0.58	1.02	0.18	0.02
支出大於收入	0.33	1.23	0.64	0.13	0.06
低收/中低收入戶年數					
未滿1年	0.59	0.93	0.33	0.19	-
1年~未滿3年	0.61	1.03	0.73	0.17	-
3年~未滿5年	0.60	0.72	0.66	0.12	0.05
5年~未滿10年	0.28	0.84	0.95	0.09	0.17
10年以上	0.19	1.24	1.42	0.43	-
家計負責人身分別					
原住民	0.84	0.45	0.44	-	-
榮民、榮眷	1.69	1.02	-	0.54	-
新住民	0.61	1.28	-	0.64	0.19
一般民眾	0.51	0.89	0.78	0.13	0.03

表142 認為脫離目前生活困境之方法
—按地區及款別分

中華民國107年6月底

單位：戶；%；重要度

項目別	戶數	求得謀生技能，獲取較有利的工作條件				再升學進修，以提高就業條件			
		重要度	最主要 (%)	次要 (%)	再次要 (%)	重要度	最主要 (%)	次要 (%)	再次要 (%)
總計	250,498	12.37	9.21	3.87	1.74	1.75	0.74	1.14	0.74
低收入戶	141,441	9.08	6.38	3.28	1.54	1.76	0.84	1.00	0.74
第一款(類)	3,164	0.20	0.09	0.16	-	0.06	0.06	-	-
第二款(類)	33,040	4.73	2.92	2.31	0.79	1.16	0.71	0.47	0.41
第三款(類)	105,237	10.72	7.66	3.69	1.82	2.00	0.91	1.19	0.87
中低收入戶	109,057	16.63	12.88	4.62	1.99	1.74	0.61	1.31	0.75
北部地區	79,523	11.23	7.69	4.34	1.94	1.81	0.66	1.32	0.79
低收入戶	55,563	9.47	6.60	3.45	1.71	1.67	0.50	1.35	0.84
第一款(類)	2,067	0.19	0.10	0.15	-	-	-	-	-
第二款(類)	9,426	5.82	4.87	1.22	0.41	0.59	0.14	0.51	0.34
第三款(類)	44,070	10.68	7.28	4.08	2.06	1.98	0.60	1.59	0.99
中低收入戶	23,960	15.31	10.22	6.40	2.47	2.12	1.05	1.27	0.67
中部地區	72,311	10.90	8.02	3.44	1.76	1.31	0.62	0.71	0.64
低收入戶	36,522	8.56	5.96	3.14	1.52	1.36	0.81	0.50	0.65
第一款(類)	431	0.23	0.23	-	-	-	-	-	-
第二款(類)	9,896	3.95	1.61	2.80	1.43	1.07	0.96	0.04	0.25
第三款(類)	26,195	10.43	7.70	3.31	1.58	1.49	0.77	0.68	0.81
中低收入戶	35,789	13.28	10.12	3.75	2.00	1.26	0.43	0.93	0.63
南部地區	86,293	15.10	12.00	3.84	1.63	2.04	0.98	1.19	0.79
低收入戶	40,936	9.41	6.67	3.40	1.41	2.16	1.50	0.69	0.62
第一款(類)	549	-	-	-	-	-	-	-	-
第二款(類)	12,222	4.53	2.41	2.87	0.63	1.66	1.02	0.64	0.63
第三款(類)	28,165	11.71	8.66	3.69	1.78	2.42	1.73	0.72	0.63
中低收入戶	45,357	20.24	16.80	4.24	1.83	1.93	0.51	1.65	0.95
東部地區	11,879	9.02	6.27	3.64	0.98	1.76	0.24	1.90	0.75
低收入戶	8,101	7.12	5.16	2.39	1.09	1.99	-	2.43	1.10
第一款(類)	104	-	-	-	-	-	-	-	-
第二款(類)	1,395	3.97	3.01	1.43	-	0.96	-	1.43	-
第三款(類)	6,602	7.90	5.70	2.64	1.33	2.24	-	2.68	1.35
中低收入戶	3,778	13.11	8.66	6.30	0.77	1.28	0.77	0.77	-
金馬地區	492	13.75	12.20	1.42	1.83	4.74	1.63	4.67	-
低收入戶	319	10.76	10.03	0.63	0.94	3.76	2.51	1.88	-
第一款(類)	13	10.26	-	15.38	-	15.38	15.38	-	-
第二款(類)	101	12.87	11.88	-	2.97	3.96	-	5.94	-
第三款(類)	205	9.76	9.76	-	-	2.93	2.93	-	-
中低收入戶	173	19.27	16.18	2.89	3.47	6.55	-	9.83	-

註：重要度=1×最主要比率+(2/3)×次要比率+(1/3)×再次要比率。

表142 認為脫離目前生活困境之方法
—按地區及款別分(續1)

中華民國107年6月底

單位：戶；%；重要度

項目別	自行創業或透過輔導創業獲取收入				設法轉業，獲得較高工作收入			
	重要度	最主要 (%)	次要 (%)	再次要 (%)	重要度	最主要 (%)	次要 (%)	再次要 (%)
總計	4.78	2.95	2.13	1.23	5.24	2.50	3.02	2.17
低收入戶	3.53	2.04	1.74	0.99	3.75	1.65	2.36	1.58
第一款(類)	0.09	-	-	0.28	0.27	0.25	-	0.06
第二款(類)	1.86	0.76	1.26	0.76	1.11	0.22	0.89	0.90
第三款(類)	4.16	2.50	1.94	1.09	4.69	2.14	2.89	1.84
中低收入戶	6.41	4.13	2.64	1.54	7.16	3.60	3.87	2.94
北部地區	4.70	3.13	1.78	1.15	6.55	3.57	3.27	2.42
低收入戶	4.58	3.00	1.91	0.92	5.41	2.50	3.15	2.41
第一款(類)	0.05	-	-	0.15	0.42	0.39	-	0.10
第二款(類)	1.58	0.95	0.55	0.79	1.85	0.76	1.02	1.23
第三款(類)	5.44	3.58	2.30	0.98	6.40	2.97	3.75	2.77
中低收入戶	4.97	3.42	1.47	1.68	9.21	6.03	3.55	2.44
中部地區	3.14	1.66	1.58	1.28	3.93	1.49	2.54	2.23
低收入戶	2.10	1.05	1.07	1.00	2.18	0.85	1.43	1.12
第一款(類)	-	-	-	-	-	-	-	-
第二款(類)	2.47	1.02	1.88	0.58	0.57	-	0.61	0.51
第三款(類)	1.99	1.08	0.78	1.18	2.82	1.18	1.77	1.37
中低收入戶	4.21	2.29	2.10	1.55	5.72	2.15	3.67	3.37
南部地區	6.24	3.94	2.86	1.19	5.37	2.50	3.29	2.01
低收入戶	3.24	1.62	1.98	0.91	3.09	1.26	2.28	0.93
第一款(類)	0.36	-	-	1.09	-	-	-	-
第二款(類)	1.39	0.32	1.29	0.62	0.95	-	0.97	0.91
第三款(類)	4.11	2.22	2.31	1.03	4.08	1.84	2.89	0.96
中低收入戶	8.94	6.02	3.65	1.45	7.43	3.62	4.21	2.98
東部地區	4.73	2.42	2.57	1.79	3.57	1.51	2.39	1.41
低收入戶	4.24	2.06	2.32	1.90	3.01	1.46	1.67	1.33
第一款(類)	-	-	-	-	-	-	-	-
第二款(類)	3.54	1.58	1.43	3.01	1.48	-	1.43	1.58
第三款(類)	4.46	2.20	2.54	1.70	3.38	1.79	1.74	1.30
中低收入戶	5.79	3.20	3.10	1.56	4.77	1.61	3.94	1.59
金馬地區	5.22	3.05	2.44	1.63	2.71	2.24	-	1.42
低收入戶	1.57	-	1.88	0.94	0.73	-	-	2.19
第一款(類)	-	-	-	-	-	-	-	-
第二款(類)	0.99	-	-	2.97	-	-	-	-
第三款(類)	1.95	-	2.93	-	1.14	-	-	3.41
中低收入戶	11.95	8.67	3.47	2.89	6.36	6.36	-	-

表142 認為脫離目前生活困境之方法
—按地區及款別分(續2)

中華民國107年6月底

單位：戶；%；重要度

項目別	增加兼職工作				失業者找到工作			
	重要度	最主要 (%)	次要 (%)	再次要 (%)	重要度	最主要 (%)	次要 (%)	再次要 (%)
總計	11.27	5.49	7.03	3.28	3.23	1.77	1.64	1.09
低收入戶	8.60	3.81	5.74	2.88	2.41	1.22	1.31	0.96
第一款(類)	0.24	0.16	0.09	0.06	0.81	0.57	0.35	0.03
第二款(類)	4.08	1.95	2.36	1.66	2.03	1.10	1.16	0.47
第三款(類)	10.27	4.50	6.98	3.35	2.58	1.28	1.39	1.14
中低收入戶	14.73	7.66	8.71	3.78	4.29	2.48	2.08	1.26
北部地區	9.39	3.81	6.81	3.12	3.38	1.85	1.72	1.15
低收入戶	8.75	3.29	6.50	3.35	2.92	1.58	1.48	1.07
第一款(類)	0.06	-	0.10	-	0.68	0.39	0.44	-
第二款(類)	3.08	1.23	1.95	1.63	1.80	1.27	0.41	0.76
第三款(類)	10.37	3.89	7.78	3.87	3.27	1.70	1.76	1.19
中低收入戶	10.88	5.00	7.52	2.58	4.44	2.47	2.28	1.34
中部地區	11.45	5.67	7.06	3.23	2.82	1.53	1.57	0.76
低收入戶	8.56	3.57	6.23	2.50	2.00	1.13	1.01	0.60
第一款(類)	0.15	-	0.23	-	2.40	2.32	-	0.23
第二款(類)	5.68	2.85	3.54	1.41	1.57	0.86	0.86	0.42
第三款(類)	9.79	3.91	7.35	2.95	2.15	1.21	1.08	0.68
中低收入戶	14.39	7.80	7.90	3.98	3.67	1.93	2.14	0.93
南部地區	13.10	7.07	7.36	3.36	3.60	2.08	1.62	1.32
低收入戶	8.47	4.69	4.38	2.58	2.34	1.00	1.46	1.09
第一款(類)	0.91	0.91	-	-	0.24	-	0.36	-
第二款(類)	3.99	2.01	2.00	1.93	2.68	1.29	1.94	0.28
第三款(類)	10.56	5.92	5.50	2.91	2.24	0.90	1.28	1.47
中低收入戶	17.27	9.22	10.05	4.07	4.73	3.05	1.76	1.53
東部地區	9.76	4.26	6.19	4.12	1.94	0.49	1.69	0.98
低收入戶	8.65	4.06	5.35	3.07	1.12	0.35	0.63	1.07
第一款(類)	-	-	-	-	-	-	-	-
第二款(類)	0.48	-	-	1.43	1.05	-	1.58	-
第三款(類)	10.51	4.98	6.56	3.47	1.16	0.42	0.44	1.32
中低收入戶	12.13	4.69	7.99	6.35	3.71	0.79	3.97	0.79
金馬地區	4.13	2.24	2.64	0.41	5.01	2.03	3.86	1.22
低收入戶	1.67	-	2.19	0.63	3.55	-	4.39	1.88
第一款(類)	5.13	-	-	15.38	-	-	-	-
第二款(類)	-	-	-	-	1.98	-	-	5.94
第三款(類)	2.28	-	3.41	-	4.55	-	6.83	-
中低收入戶	8.67	6.36	3.47	-	7.71	5.78	2.89	-

表142 認為脫離目前生活困境之方法
—按地區及款別分(續3)

中華民國107年6月底

單位：戶；%；重要度

項目別	傷病者痊癒重新投入工作				幼兒、高齡或身心障礙家人獲得收容或照料，得以安心外出工作			
	重要度	最主要(%)	次要(%)	再次要(%)	重要度	最主要(%)	次要(%)	再次要(%)
總計	3.74	2.65	1.37	0.51	6.97	4.16	3.48	1.48
低收入戶	4.39	3.16	1.54	0.62	5.86	3.48	3.00	1.11
第一款(類)	0.81	0.54	0.41	-	1.61	1.33	0.41	0.03
第二款(類)	3.88	3.04	0.90	0.69	4.89	3.05	2.38	0.75
第三款(類)	4.66	3.27	1.77	0.62	6.29	3.69	3.28	1.26
中低收入戶	2.90	2.00	1.17	0.38	8.42	5.04	4.09	1.95
北部地區	3.82	2.72	1.36	0.58	5.75	3.47	2.89	1.05
低收入戶	4.41	3.26	1.44	0.55	4.93	2.83	2.72	0.86
第一款(類)	0.79	0.53	0.39	-	0.39	0.39	-	-
第二款(類)	4.11	3.59	0.54	0.49	4.41	2.67	2.36	0.51
第三款(類)	4.64	3.32	1.68	0.59	5.26	2.98	2.92	0.98
中低收入戶	2.46	1.46	1.18	0.65	7.64	4.94	3.30	1.49
中部地區	4.11	2.88	1.54	0.61	8.82	4.90	4.71	2.33
低收入戶	4.57	3.29	1.54	0.74	6.23	2.90	3.96	2.06
第一款(類)	-	-	-	-	4.33	2.55	2.55	0.23
第二款(類)	2.40	1.51	0.90	0.89	5.24	2.98	2.70	1.38
第三款(類)	5.46	4.02	1.81	0.69	6.63	2.87	4.46	2.35
中低收入戶	3.64	2.45	1.54	0.49	11.46	6.94	5.47	2.61
南部地區	3.10	2.39	0.91	0.30	6.19	4.04	2.62	1.22
低收入戶	4.01	3.12	1.07	0.51	5.91	4.31	2.06	0.67
第一款(類)	1.09	0.73	0.55	-	3.46	3.46	-	-
第二款(類)	5.03	4.25	0.79	0.78	4.76	3.37	1.92	0.32
第三款(類)	3.62	2.68	1.21	0.41	6.46	4.74	2.16	0.84
中低收入戶	2.29	1.74	0.77	0.11	6.44	3.79	3.12	1.72
東部地區	5.39	2.56	3.76	0.97	9.65	5.16	6.25	0.95
低收入戶	5.22	1.93	4.41	1.06	10.38	6.47	5.53	0.67
第一款(類)	3.21	1.92	1.92	-	5.13	3.85	1.92	-
第二款(類)	2.87	-	4.30	-	6.76	3.15	4.59	1.65
第三款(類)	5.75	2.33	4.47	1.30	11.22	7.21	5.79	0.47
中低收入戶	5.76	3.92	2.38	0.77	8.08	2.36	7.81	1.56
金馬地區	8.27	5.89	2.85	1.42	5.76	4.67	1.02	1.22
低收入戶	8.05	4.39	4.39	2.19	2.51	1.88	-	1.88
第一款(類)	-	-	-	-	-	-	-	-
第二款(類)	-	-	-	-	5.94	5.94	-	-
第三款(類)	12.52	6.83	6.83	3.41	0.98	-	-	2.93
中低收入戶	8.67	8.67	-	-	11.75	9.83	2.89	-

表142 認為脫離目前生活困境之方法
—按地區及款別分(續4)

中華民國107年6月底

單位：戶；%；重要度

項目別	盼子女長大就業				加強儲蓄			
	重要度	最主要 (%)	次要 (%)	再次要 (%)	重要度	最主要 (%)	次要 (%)	再次要 (%)
總計	34.36	23.23	13.70	5.97	4.01	1.19	2.83	2.82
低收入戶	29.68	20.73	11.30	4.23	3.15	0.67	2.42	2.59
第一款(類)	1.16	1.14	0.03	-	2.48	1.49	1.49	-
第二款(類)	15.99	11.86	5.45	1.50	3.04	0.59	2.82	1.70
第三款(類)	34.83	24.11	13.47	5.21	3.20	0.67	2.32	2.94
中低收入戶	40.43	26.47	16.82	8.24	5.14	1.85	3.36	3.12
北部地區	35.51	25.70	12.84	3.77	4.90	1.31	3.67	3.44
低收入戶	33.27	24.33	11.62	3.60	4.11	0.84	3.34	3.13
第一款(類)	0.82	0.82	-	-	2.23	1.55	1.02	-
第二款(類)	15.63	11.17	5.57	2.25	5.36	1.63	4.99	1.22
第三款(類)	38.57	28.24	13.46	4.05	3.93	0.64	3.10	3.68
中低收入戶	40.71	28.88	15.66	4.18	6.73	2.39	4.43	4.16
中部地區	37.77	25.69	14.66	6.90	5.03	1.55	3.48	3.49
低收入戶	32.97	23.44	12.12	4.33	2.96	0.43	2.20	3.19
第一款(類)	2.55	2.55	-	-	3.09	-	4.64	-
第二款(類)	21.81	17.67	5.67	1.06	2.14	0.03	1.78	2.76
第三款(類)	37.68	25.96	14.76	5.64	3.26	0.58	2.32	3.41
中低收入戶	42.67	28.00	17.25	9.51	7.15	2.70	4.78	3.79
南部地區	31.77	20.33	13.56	7.20	2.62	0.87	1.64	1.96
低收入戶	23.56	15.22	10.09	4.84	2.25	0.73	1.43	1.71
第一款(類)	1.46	1.46	-	-	3.46	2.73	1.09	-
第二款(類)	12.21	8.35	5.16	1.27	2.35	0.31	2.35	1.42
第三款(類)	28.92	18.47	12.43	6.49	2.19	0.87	1.04	1.87
中低收入戶	39.18	24.95	16.69	9.32	2.95	1.00	1.83	2.18
東部地區	25.08	13.33	14.55	6.15	2.15	0.49	2.00	0.97
低收入戶	21.45	12.17	11.44	4.95	2.03	0.35	2.18	0.69
第一款(類)	0.64	-	0.96	-	-	-	-	-
第二款(類)	9.87	6.38	4.44	1.58	-	-	-	-
第三款(類)	24.22	13.59	13.09	5.74	2.49	0.42	2.68	0.85
中低收入戶	32.85	15.80	21.20	8.73	2.39	0.79	1.61	1.56
金馬地區	23.04	8.94	17.48	7.32	0.81	-	1.22	-
低收入戶	19.85	10.66	11.60	4.39	-	-	-	-
第一款(類)	-	-	-	-	-	-	-	-
第二款(類)	21.12	5.94	22.77	-	-	-	-	-
第三款(類)	20.49	13.66	6.83	6.83	-	-	-	-
中低收入戶	28.90	5.78	28.32	12.72	2.31	-	3.47	-

表142 認為脫離目前生活困境之方法
—按地區及款別分(續5完)

中華民國107年6月底

單位：戶；%；重要度

項目別	政府提高補助款				不知道用何種方法或沒有辦法(%)
	重要度	最主要(%)	次要(%)	再次要(%)	
總計	38.83	27.41	13.78	6.71	18.70
低收入戶	41.37	31.80	11.79	5.14	24.22
第一款(類)	26.63	25.47	1.71	0.06	68.90
第二款(類)	43.46	37.35	7.97	2.39	36.45
第三款(類)	41.16	30.24	13.29	6.16	19.03
中低收入戶	35.54	21.72	16.36	8.74	11.55
北部地區	38.29	27.87	12.32	6.61	18.23
低收入戶	39.20	29.72	11.28	5.87	21.54
第一款(類)	20.98	20.46	0.77	-	75.37
第二款(類)	40.01	33.24	9.01	2.30	38.47
第三款(類)	39.88	29.40	12.26	6.91	15.40
中低收入戶	36.18	23.59	14.73	8.33	10.55
中部地區	39.55	26.90	15.45	7.04	19.09
低收入戶	41.54	31.02	13.22	5.15	25.55
第一款(類)	39.91	38.05	2.78	-	54.29
第二款(類)	43.45	37.42	7.74	2.60	33.09
第三款(類)	40.85	28.48	15.46	6.20	22.23
中低收入戶	37.51	22.71	17.73	8.96	12.49
南部地區	35.41	23.94	13.83	6.75	19.85
低收入戶	39.69	31.01	10.82	4.38	28.86
第一款(類)	28.48	25.68	4.01	0.36	65.03
第二款(類)	42.18	36.53	7.37	2.19	40.14
第三款(類)	38.82	28.72	12.45	5.41	23.26
中低收入戶	31.56	17.57	16.55	8.88	11.72
東部地區	62.43	52.22	12.80	5.02	11.05
低收入戶	63.61	53.17	13.65	4.04	12.84
第一款(類)	77.56	75.00	3.85	-	19.23
第二款(類)	76.30	70.04	7.81	3.15	15.84
第三款(類)	60.71	49.26	15.04	4.29	12.10
中低收入戶	59.88	50.19	10.98	7.12	7.23
金馬地區	51.56	36.79	18.29	7.72	20.33
低收入戶	51.10	41.07	13.48	3.13	29.47
第一款(類)	-	-	-	-	84.62
第二款(類)	68.32	61.39	8.91	2.97	14.85
第三款(類)	45.85	33.66	16.59	3.41	33.17
中低收入戶	52.41	28.90	27.17	16.18	3.47

表143 認為脫離目前生活困境之方法

—按家庭狀況分

中華民國107年6月底

單位：戶；%；重要度

項目別	戶數	求得謀生技能，獲取較有利的工作條件				再升學進修，以提高就業條件			
		重要度	最主要(%)	次要(%)	再次要(%)	重要度	最主要(%)	次要(%)	再次要(%)
總計	250,498	12.37	9.21	3.87	1.74	1.75	0.74	1.14	0.74
家戶型態									
單人家戶	54,595	4.31	3.49	1.09	0.27	0.75	0.43	0.45	0.05
夫婦	3,912	1.02	0.61	0.61	-	-	-	-	-
夫婦及未婚子女	64,952	14.51	10.70	4.29	2.84	1.72	0.50	1.41	0.81
夫(或婦)及未婚子女	71,711	15.44	11.45	5.03	1.92	2.00	0.76	1.33	1.06
祖父母、父母及未婚子女	40,391	16.68	12.50	5.35	1.85	2.23	1.12	1.21	0.91
夫婦及已婚子女	2,097	12.51	8.49	4.91	2.24	-	-	-	-
祖父母及未婚孫子女	3,346	10.59	6.58	4.99	2.06	6.41	3.32	3.71	1.85
有親屬關係	8,696	8.11	6.21	2.18	1.32	3.51	2.18	1.31	1.36
無親屬關係	798	4.09	-	6.14	-	-	-	-	-
戶內人口數									
1人	54,595	4.31	3.49	1.09	0.27	0.75	0.43	0.45	0.05
2~4人	145,287	14.27	10.63	4.43	2.06	2.16	0.98	1.31	0.93
5~7人	47,583	15.40	11.21	5.21	2.16	1.65	0.42	1.38	0.95
8人及以上	3,033	18.64	12.73	5.97	5.80	1.33	-	1.55	0.89
戶內具工作能力人數									
0人	71,059	3.58	2.74	1.11	0.29	0.92	0.54	0.48	0.17
1人	86,099	15.23	11.53	4.48	2.13	2.20	1.03	1.18	1.16
2人	66,432	15.54	11.13	5.44	2.38	1.78	0.52	1.59	0.59
3人及以上	26,908	18.59	14.16	5.30	2.70	2.40	0.88	1.62	1.32
住宅所有權屬									
自有(戶內經常居住成員所擁有)	87,572	13.85	10.49	4.17	1.75	2.13	1.01	1.32	0.71
不住在一起的配偶、父母或子女所擁有	7,855	9.54	5.47	5.26	1.69	0.80	-	0.71	0.97
租押	100,276	13.60	10.04	4.31	2.05	1.61	0.56	1.14	0.87
配住	344	13.57	8.72	-	14.53	-	-	-	-
借住	36,250	10.63	7.88	3.39	1.46	2.14	0.99	1.35	0.74
其他	924	15.33	12.77	2.60	2.49	2.60	2.60	-	-
住在機構或其他處所	17,277	2.43	2.19	0.29	0.13	0.19	0.14	-	0.15
每月家庭收入									
未滿10,000元	30,873	6.82	5.31	2.10	0.32	1.14	0.75	0.49	0.18
10,000~未滿20,000元	53,883	8.04	5.96	2.51	1.20	1.54	0.95	0.73	0.31
20,000~未滿30,000元	62,081	13.46	10.06	4.18	1.84	1.56	0.60	1.09	0.71
30,000~未滿40,000元	50,258	15.71	11.93	4.39	2.56	2.14	0.96	1.16	1.22
40,000~未滿50,000元	26,378	15.57	11.40	5.15	2.21	1.94	0.52	1.85	0.56
50,000~未滿60,000元	15,984	17.56	12.68	6.35	1.92	2.53	0.33	2.36	1.87
60,000~未滿70,000元	5,799	15.42	10.12	6.57	2.76	2.13	0.45	1.78	1.48
70,000元及以上	5,242	9.28	6.87	2.46	2.33	2.12	0.90	1.34	0.99
家庭收支狀況									
收入大於支出	61,359	14.71	11.25	4.17	2.02	2.16	0.85	1.44	1.07
收支平衡	110,553	11.36	8.67	3.30	1.48	1.65	0.74	1.03	0.66
支出大於收入	78,586	11.96	8.38	4.43	1.87	1.56	0.66	1.04	0.61
低收/中低收入戶年數									
未滿1年	28,675	13.03	9.38	4.50	1.96	1.93	0.79	1.26	0.91
1年~未滿3年	84,535	13.02	9.63	4.14	1.91	1.89	0.78	1.21	0.90
3年~未滿5年	96,565	12.65	9.49	3.92	1.63	1.67	0.75	1.06	0.64
5年~未滿10年	27,960	11.57	8.88	3.23	1.63	1.86	0.79	1.35	0.50
10年以上	12,763	6.11	4.65	1.65	1.09	0.72	0.20	0.44	0.67
家計負責人身分別									
原住民	12,263	14.25	10.89	4.08	1.93	2.41	0.62	1.70	1.97
榮民、榮眷	3,162	14.50	11.86	3.95	-	1.15	-	1.33	0.79
新住民	12,586	15.38	10.82	5.39	2.92	0.72	-	0.57	1.00
一般民眾	222,487	12.06	8.99	3.77	1.68	1.78	0.80	1.13	0.66

註：重要度=1×最主要比率+(2/3)×次要比率+(1/3)×再次要比率。

表143 認為脫離目前生活困境之方法
—按家庭狀況分(續1)

中華民國107年6月底

單位：戶；%；重要度

項目別	自行創業或透過輔導創業獲取收入				設法轉業，獲得較高工作收入			
	重要度	最主要 (%)	次要 (%)	再次要 (%)	重要度	最主要 (%)	次要 (%)	再次要 (%)
總計	4.78	2.95	2.13	1.23	5.24	2.50	3.02	2.17
家戶型態								
單人家戶	0.51	0.19	0.34	0.27	1.04	0.49	0.70	0.25
夫婦	0.61	0.61	-	-	1.46	1.46	-	-
夫婦及未婚子女	6.59	4.02	3.05	1.62	7.01	3.26	3.96	3.35
夫(或婦)及未婚子女	5.84	3.63	2.47	1.69	6.51	3.28	3.62	2.44
祖父母、父母及未婚子女	6.78	4.47	2.84	1.25	7.21	3.22	4.47	3.02
夫婦及已婚子女	3.86	2.19	1.38	2.24	5.99	3.43	2.29	3.10
祖父母及未婚孫子女	4.09	1.40	3.05	1.97	2.68	2.18	-	1.49
有親屬關係	2.35	1.49	1.12	0.34	1.29	-	1.63	0.61
無親屬關係	6.10	3.01	3.13	3.01	5.14	3.13	3.01	-
戶內人口數								
1人	0.51	0.19	0.34	0.27	1.04	0.49	0.70	0.25
2~4人	5.62	3.44	2.54	1.48	6.19	3.00	3.51	2.53
5~7人	6.77	4.40	2.88	1.36	7.00	3.27	4.03	3.13
8人及以上	10.20	6.56	3.26	4.39	7.77	2.60	5.34	4.81
戶內具工作能力人數								
0人	0.60	0.18	0.47	0.32	0.31	0.16	0.07	0.28
1人	5.30	3.07	2.53	1.63	6.64	3.33	3.73	2.48
2人	7.55	5.14	2.80	1.62	7.67	3.64	4.28	3.54
3人及以上	7.34	4.47	3.60	1.39	7.77	3.21	5.42	2.84
住宅所有權屬								
自有(戶內經常居住成員所擁有)	5.05	2.97	2.37	1.49	5.80	2.60	3.52	2.59
不住在一起的配偶、父母或子女所擁有	4.43	3.11	1.51	0.95	4.60	2.22	2.61	1.92
租押	5.97	3.79	2.60	1.32	6.32	3.16	3.44	2.59
配住	-	-	-	-	5.04	-	7.56	-
借住	3.31	2.05	1.40	0.98	3.50	1.71	2.15	1.06
其他	-	-	-	-	1.70	-	-	5.09
住在機構或其他處所	0.15	-	0.15	0.14	0.25	0.14	0.15	-
每月家庭收入								
未滿10,000元	1.68	0.74	0.99	0.84	1.10	0.50	0.59	0.63
10,000~未滿20,000元	1.75	0.69	1.31	0.57	2.21	0.92	1.41	1.05
20,000~未滿30,000元	4.26	2.73	1.75	1.09	6.27	2.70	3.89	2.93
30,000~未滿40,000元	7.14	4.52	3.26	1.31	7.28	3.79	4.02	2.44
40,000~未滿50,000元	7.54	5.08	2.78	1.83	6.29	2.84	3.84	2.67
50,000~未滿60,000元	7.67	4.24	3.94	2.40	9.53	5.18	4.90	3.24
60,000~未滿70,000元	9.23	6.66	2.17	3.38	7.43	4.35	3.10	3.04
70,000元及以上	10.19	7.94	2.17	2.40	8.09	3.89	3.97	4.67
家庭收支狀況								
收入大於支出	5.47	3.58	2.17	1.35	6.47	3.32	3.50	2.46
收支平衡	4.38	2.83	1.85	0.96	4.75	2.19	2.90	1.87
支出大於收入	4.81	2.63	2.50	1.52	4.97	2.29	2.82	2.38
低收/中低收入戶年數								
未滿1年	5.22	3.33	2.03	1.61	6.02	3.07	3.26	2.34
1年~未滿3年	5.31	3.23	2.42	1.39	5.47	2.58	3.23	2.24
3年~未滿5年	4.77	3.10	1.92	1.17	5.24	2.45	3.08	2.22
5年~未滿10年	4.19	2.28	2.50	0.73	4.94	2.52	2.49	2.29
10年以上	1.69	0.56	1.25	0.89	2.53	1.03	1.86	0.76
家計負責人身分別								
原住民	5.23	2.80	2.90	1.49	5.03	2.30	2.74	2.72
榮民、榮眷	2.81	-	2.25	3.95	2.06	0.89	0.76	1.99
新住民	6.14	4.18	2.36	1.17	8.01	4.11	4.74	2.21
一般民眾	4.71	2.93	2.08	1.18	5.14	2.44	2.97	2.14

表143 認為脫離目前生活困境之方法
—按家庭狀況分(續2)

中華民國107年6月底

單位：戶；%；重要度

項目別	增加兼職工作				失業者找到工作			
	重要度	最主要 (%)	次要 (%)	再次要 (%)	重要度	最主要 (%)	次要 (%)	再次要 (%)
總計	11.27	5.49	7.03	3.28	3.23	1.77	1.64	1.09
家戶型態								
單人家戶	1.73	0.91	0.81	0.85	1.54	0.81	0.86	0.48
夫婦	6.17	4.81	2.04	-	1.81	1.81	-	-
夫婦及未婚子女	15.13	7.65	9.28	3.88	4.46	2.46	2.11	1.77
夫(或婦)及未婚子女	14.37	6.69	9.46	4.12	2.79	1.49	1.45	0.99
祖父母、父母及未婚子女	15.27	7.10	9.65	5.21	4.76	2.70	2.47	1.27
夫婦及已婚子女	9.27	4.96	5.82	1.29	3.08	1.38	1.43	2.24
祖父母及未婚孫子女	4.76	2.87	2.84	-	3.77	2.30	1.79	0.81
有親屬關係	4.10	2.30	1.92	1.55	1.92	0.70	1.82	0.01
無親屬關係	3.01	3.01	-	-	1.00	-	-	3.01
戶內人口數								
1人	1.73	0.91	0.81	0.85	1.54	0.81	0.86	0.48
2~4人	13.64	6.97	8.19	3.64	3.35	1.91	1.63	1.08
5~7人	14.78	6.12	10.62	4.73	4.61	2.35	2.48	1.83
8人及以上	13.89	6.82	7.19	6.82	6.03	3.40	3.53	0.86
戶內具工作能力人數								
0人	0.87	0.26	0.65	0.54	1.17	0.68	0.53	0.42
1人	14.57	7.08	9.29	3.92	3.13	1.61	1.77	1.00
2人	16.42	8.36	9.72	4.76	4.20	2.46	2.09	1.04
3人及以上	15.41	7.10	10.08	4.77	6.61	3.46	3.08	3.31
住宅所有權屬								
自有(戶內經常居住成員所擁有)	12.54	6.47	7.37	3.45	4.21	2.33	2.38	0.88
不住在一起的配偶、父母或子女所擁有	12.21	7.87	5.67	1.69	2.13	1.27	0.64	1.30
租押	12.53	5.62	8.27	4.21	3.19	1.71	1.44	1.55
配住	6.69	6.69	-	-	-	-	-	-
借住	9.68	4.80	6.21	2.22	2.67	1.47	1.43	0.74
其他	12.30	6.39	7.58	2.60	5.09	5.09	-	-
住在機構或其他處所	0.41	-	0.62	-	0.17	-	0.15	0.20
每月家庭收入								
未滿10,000元	3.52	1.54	2.24	1.46	2.46	1.13	1.55	0.91
10,000~未滿20,000元	5.22	2.43	3.05	2.27	3.17	2.18	1.09	0.80
20,000~未滿30,000元	12.79	7.16	6.92	3.04	3.47	1.67	2.16	1.09
30,000~未滿40,000元	16.85	8.02	10.81	4.89	3.14	1.64	1.74	1.02
40,000~未滿50,000元	16.16	7.36	11.36	3.69	3.09	1.86	1.09	1.50
50,000~未滿60,000元	12.35	5.45	7.66	5.39	4.15	2.05	2.36	1.60
60,000~未滿70,000元	16.58	6.17	13.66	3.90	3.81	1.76	1.72	2.71
70,000元及以上	13.74	5.97	10.43	2.42	3.65	2.56	1.39	0.50
家庭收支狀況								
收入大於支出	13.50	6.79	7.85	4.44	3.27	1.63	1.94	1.03
收支平衡	11.18	5.31	7.53	2.56	2.56	1.46	1.24	0.80
支出大於收入	9.64	4.72	5.70	3.37	4.15	2.32	1.97	1.56
低收/中低收入戶年數								
未滿1年	11.62	6.60	6.16	2.74	2.69	1.17	1.62	1.33
1年~未滿3年	11.15	5.30	7.19	3.15	3.07	1.82	1.47	0.81
3年~未滿5年	12.14	5.55	8.04	3.69	3.40	1.73	1.87	1.28
5年~未滿10年	10.57	5.60	5.55	3.81	4.33	2.77	1.68	1.32
10年以上	6.25	3.49	3.60	1.08	1.75	0.89	1.01	0.57
家計負責人身分別								
原住民	15.17	6.67	9.74	6.01	1.77	0.64	1.08	1.26
榮民、榮眷	5.95	3.35	3.89	-	3.31	0.76	3.38	0.89
新住民	16.33	8.25	9.15	5.95	4.04	3.14	1.15	0.41
一般民眾	10.84	5.29	6.81	3.02	3.26	1.77	1.68	1.12

表143 認為脫離目前生活困境之方法
—按家庭狀況分(續3)

中華民國107年6月底

單位：戶；%；重要度

項目別	傷病者痊癒重新投入工作				幼兒、高齡或身心障礙家人獲得收容或照料，得以安心外出工作			
	重要度	最主要(%)	次要(%)	再次要(%)	重要度	最主要(%)	次要(%)	再次要(%)
總計	3.74	2.65	1.37	0.51	6.97	4.16	3.48	1.48
家戶型態								
單人家戶	3.71	2.89	1.15	0.15	1.88	1.14	1.03	0.14
夫婦	4.59	3.09	1.89	0.72	9.83	6.54	4.93	-
夫婦及未婚子女	4.23	2.75	1.84	0.76	8.95	5.18	4.58	2.16
夫(或婦)及未婚子女	3.37	2.47	1.05	0.60	6.12	3.51	3.29	1.24
祖父母、父母及未婚子女	3.44	2.36	1.35	0.55	11.64	7.17	5.32	2.78
夫婦及已婚子女	6.26	3.53	4.10	-	9.79	6.68	3.58	2.19
祖父母及未婚孫子女	1.27	0.75	0.78	-	8.76	3.77	6.72	1.52
有親屬關係	4.14	2.97	1.61	0.30	7.45	5.69	1.97	1.33
無親屬關係	9.90	9.90	-	-	-	-	-	-
戶內人口數								
1人	3.71	2.89	1.15	0.15	1.88	1.14	1.03	0.14
2~4人	3.79	2.67	1.38	0.58	7.12	4.19	3.66	1.46
5~7人	3.56	2.25	1.64	0.65	11.71	6.98	5.67	2.86
8人及以上	4.69	3.49	0.96	1.68	17.30	12.79	4.32	4.88
戶內具工作能力人數								
0人	5.44	4.19	1.71	0.34	3.89	2.31	2.18	0.37
1人	3.58	2.51	1.28	0.66	7.80	4.44	4.13	1.83
2人	2.49	1.54	1.20	0.44	9.11	5.49	4.45	1.98
3人及以上	2.84	1.80	1.21	0.69	7.15	4.87	2.40	2.02
住宅所有權屬								
自有(戶內經常居住成員所擁有)	3.58	2.46	1.43	0.53	8.13	5.21	3.59	1.60
不住在一起的配偶、父母或子女所擁有	4.26	3.03	1.85	-	4.55	2.39	2.30	1.87
租押	3.97	2.78	1.47	0.65	7.13	3.96	3.95	1.60
配住	2.52	-	-	7.56	25.97	21.51	6.69	-
借住	3.97	2.95	1.31	0.41	6.05	3.38	3.28	1.44
其他	-	-	-	-	5.09	3.35	2.60	-
住在機構或其他處所	2.69	2.30	0.58	-	2.91	2.14	1.09	0.14
每月家庭收入								
未滿10,000元	5.49	4.10	1.91	0.35	4.31	2.31	2.62	0.76
10,000~未滿20,000元	4.51	3.52	1.22	0.52	5.04	2.83	2.73	1.18
20,000~未滿30,000元	3.45	2.55	1.01	0.69	6.46	3.73	3.33	1.51
30,000~未滿40,000元	2.94	1.73	1.55	0.55	8.11	4.82	4.13	1.63
40,000~未滿50,000元	3.79	2.68	1.44	0.47	10.17	6.52	4.80	1.35
50,000~未滿60,000元	2.29	1.14	1.56	0.31	10.47	6.39	4.83	2.58
60,000~未滿70,000元	3.30	2.33	1.24	0.43	7.04	5.02	1.31	3.43
70,000元及以上	1.13	-	1.70	-	10.72	7.90	3.26	1.95
家庭收支狀況								
收入大於支出	2.91	1.96	1.23	0.37	8.83	5.37	4.40	1.56
收支平衡	3.56	2.61	1.24	0.39	5.87	3.57	2.84	1.22
支出大於收入	4.64	3.25	1.68	0.81	7.08	4.05	3.65	1.77
低收/中低收入戶年數								
未滿1年	5.13	4.06	1.53	0.17	9.01	5.74	4.25	1.32
1年~未滿3年	3.32	2.31	1.30	0.42	7.85	4.65	3.94	1.73
3年~未滿5年	3.96	2.72	1.46	0.79	6.77	4.04	3.38	1.40
5年~未滿10年	3.10	2.33	1.05	0.20	4.34	2.10	2.81	1.11
10年以上	3.13	1.91	1.54	0.57	3.84	2.77	0.85	1.53
家計負責人身分別								
原住民	4.33	1.86	3.60	0.20	10.57	5.36	6.92	1.79
榮民、榮眷	4.15	2.91	1.87	-	7.25	5.06	3.29	-
新住民	3.63	2.34	1.55	0.75	5.56	3.50	2.73	0.72
一般民眾	3.71	2.71	1.24	0.53	6.85	4.12	3.33	1.52

表143 認為脫離目前生活困境之方法
—按家庭狀況分(續4)

中華民國107年6月底

單位：戶；%；重要度

項目別	盼子女長大就業				加強儲蓄			
	重要度	最主要 (%)	次要 (%)	再次要 (%)	重要度	最主要 (%)	次要 (%)	再次要 (%)
總計	34.36	23.23	13.70	5.97	4.01	1.19	2.83	2.82
家戶型態								
單人家戶	1.35	0.73	0.91	0.04	2.16	0.71	1.90	0.54
夫婦	1.99	0.69	1.94	-	2.85	-	3.43	1.71
夫婦及未婚子女	47.61	32.73	18.17	8.29	5.20	1.79	3.41	3.41
夫(或婦)及未婚子女	46.81	31.92	18.72	7.25	3.93	0.71	2.88	3.89
祖父母、父母及未婚子女	45.63	30.28	18.13	9.80	4.61	1.49	2.92	3.52
夫婦及已婚子女	28.71	18.69	11.35	7.34	7.41	4.15	3.58	2.62
祖父母及未婚孫子女	32.29	17.90	19.37	4.42	3.31	0.72	2.78	2.21
有親屬關係	6.95	4.48	3.12	1.16	4.71	2.20	2.91	1.72
無親屬關係	4.51	-	6.77	-	3.26	-	4.89	-
戶內人口數								
1人	1.35	0.73	0.91	0.04	2.16	0.71	1.90	0.54
2~4人	41.61	28.06	16.88	6.91	4.34	1.19	3.09	3.29
5~7人	49.40	34.06	18.26	9.51	5.00	1.64	3.07	3.97
8人及以上	44.87	27.13	20.47	12.27	5.99	2.57	3.40	3.46
戶內具工作能力人數								
0人	7.50	4.48	4.04	0.98	1.56	0.41	1.45	0.57
1人	41.82	27.80	17.51	7.04	3.81	0.83	2.79	3.36
2人	48.16	32.95	18.26	9.12	5.57	1.75	3.75	3.97
3人及以上	47.32	34.12	15.82	7.98	7.29	3.01	4.33	4.18
住宅所有權屬								
自有(戶內經常居住成員所擁有)	37.17	24.46	15.49	7.12	4.56	1.53	3.29	2.51
不住在一起的配偶、父母或子女所擁有	42.87	28.24	18.77	6.37	5.36	2.32	3.45	2.22
租押	39.39	27.15	15.08	6.56	4.55	1.25	3.06	3.78
配住	39.92	15.12	37.21	-	7.07	-	6.98	7.27
借住	28.01	19.56	10.44	4.49	2.58	0.36	2.19	2.28
其他	19.01	10.82	11.04	2.49	2.60	2.60	-	-
住在機構或其他處所	1.05	0.45	0.89	-	0.56	0.25	0.30	0.32
每月家庭收入								
未滿10,000元	12.54	8.89	4.59	1.79	2.58	0.23	2.80	1.43
10,000~未滿20,000元	15.73	9.20	8.14	3.30	2.25	0.54	1.85	1.43
20,000~未滿30,000元	36.60	23.12	16.86	6.73	3.02	0.72	2.13	2.65
30,000~未滿40,000元	49.54	34.42	18.76	7.82	4.51	1.18	3.10	3.81
40,000~未滿50,000元	50.45	35.76	17.39	9.29	5.49	1.41	4.02	4.18
50,000~未滿60,000元	49.28	36.34	15.02	8.77	6.58	2.82	3.75	3.80
60,000~未滿70,000元	48.50	36.59	15.12	5.48	11.02	4.41	7.05	5.71
70,000元及以上	39.95	27.97	14.59	6.75	14.54	9.37	5.34	4.83
家庭收支狀況								
收入大於支出	39.95	27.96	14.98	6.01	7.05	2.92	4.15	4.08
收支平衡	31.55	21.69	11.77	6.03	3.01	0.68	2.42	2.14
支出大於收入	33.93	21.69	15.43	5.87	3.06	0.55	2.37	2.78
低收/中低收入戶年數								
未滿1年	27.31	16.96	12.73	5.58	3.85	1.64	2.22	2.19
1年~未滿3年	32.63	21.60	13.19	6.70	4.38	1.17	3.30	3.04
3年~未滿5年	38.93	26.94	14.87	6.22	3.95	1.09	2.95	2.67
5年~未滿10年	36.33	24.88	14.57	5.20	3.51	0.60	2.53	3.65
10年以上	22.70	16.34	8.59	1.90	3.55	2.29	0.86	2.06
家計負責人身分別								
原住民	37.24	23.32	17.44	6.87	2.83	0.91	1.53	2.68
榮民、榮眷	15.23	9.04	7.50	3.57	2.88	1.80	1.61	-
新住民	52.35	34.48	20.54	12.51	3.28	0.60	2.75	2.54
一般民眾	33.45	22.79	13.20	5.59	4.14	1.23	2.92	2.88

表143 認為脫離目前生活困境之方法
—按家庭狀況分(續5完)

中華民國107年6月底

單位：戶；%；重要度

項目別	政府提高補助款				不知道用何種方法或沒有辦法(%)
	重要度	最主要(%)	次要(%)	再次要(%)	
總計	38.83	27.41	13.78	6.71	18.70
家戶型態					
單人家戶	45.77	43.28	3.19	1.10	44.91
夫婦	48.73	43.89	7.26	-	36.48
夫婦及未婚子女	34.26	19.34	17.95	8.85	9.61
夫(或婦)及未婚子女	38.64	23.98	17.75	8.49	10.12
祖父母、父母及未婚子女	33.44	19.17	16.53	9.75	8.43
夫婦及已婚子女	45.06	31.00	16.64	8.92	15.50
祖父母及未婚孫子女	48.30	39.36	11.54	3.74	18.86
有親屬關係	45.32	39.83	7.69	1.06	31.93
無親屬關係	51.42	48.37	3.01	3.13	32.58
戶內人口數					
1人	45.77	43.28	3.19	1.10	44.91
2~4人	37.74	24.15	16.52	7.73	12.81
5~7人	34.52	19.70	17.24	9.98	7.61
8人及以上	33.67	18.63	18.76	7.62	3.26
戶內具工作能力人數					
0人	46.98	42.93	5.43	1.27	41.11
1人	39.57	25.12	17.18	9.00	11.66
2人	33.32	18.72	17.36	9.10	8.31
3人及以上	28.57	15.23	16.10	7.82	7.70
住宅所有權屬					
自有(戶內經常居住成員所擁有)	37.72	25.36	14.67	7.72	15.11
不住在一起的配偶、父母或子女所擁有	40.29	29.01	13.41	7.03	15.07
租押	39.57	26.42	15.90	7.66	13.55
配住	39.92	32.85	7.27	6.69	15.12
借住	39.96	30.84	11.25	4.86	23.99
其他	37.19	23.48	20.56	-	32.90
住在機構或其他處所	37.25	35.73	2.19	0.17	56.64
每月家庭收入					
未滿10,000元	52.16	43.53	11.15	3.60	30.98
10,000~未滿20,000元	44.66	37.46	9.24	3.15	33.32
20,000~未滿30,000元	39.43	27.03	14.80	7.60	17.92
30,000~未滿40,000元	32.61	18.41	17.02	8.56	8.59
40,000~未滿50,000元	29.99	15.93	15.76	10.65	8.62
50,000~未滿60,000元	32.42	17.86	17.08	9.52	5.52
60,000~未滿70,000元	26.19	16.45	12.19	4.83	5.69
70,000元及以上	31.12	19.08	14.57	6.98	7.57
家庭收支狀況					
收入大於支出	34.32	21.33	15.53	7.91	13.03
收支平衡	34.85	25.74	11.05	5.22	24.51
支出大於收入	47.96	34.51	16.24	7.86	14.95
低收/中低收入戶年數					
未滿1年	40.48	28.92	13.80	7.10	18.34
1年~未滿3年	40.07	28.46	13.91	7.02	18.46
3年~未滿5年	38.16	26.05	14.62	7.11	16.08
5年~未滿10年	33.96	23.53	12.74	5.82	23.71
10年以上	42.66	35.90	8.82	2.65	29.95
家計負責人身分別					
原住民	47.97	34.19	16.14	9.05	10.45
榮民、榮眷	40.31	33.84	6.67	6.07	30.49
新住民	35.07	19.29	19.11	9.11	9.28
一般民眾	38.52	27.40	13.45	6.45	19.52

表144 家計負責人過去一年參加社團或活動情況
—按地區及款別分

中華民國107年6月底

單位：人；%

項目別	總計		志願服務					
			沒有參加 (%)	有參加及參加頻率				
	人數	百分比			一周至 少一次	一月至 少一次	一季至 少一次	一年至 少一次
總計	250,498	100.00	95.32	4.68	0.82	0.78	1.42	1.65
低收入戶	141,441	100.00	95.13	4.87	0.74	0.72	1.44	1.97
第一款(類)	3,164	100.00	97.88	2.12	0.25	0.16	0.19	1.52
第二款(類)	33,040	100.00	95.80	4.20	0.78	0.38	1.13	1.91
第三款(類)	105,237	100.00	94.84	5.16	0.75	0.84	1.58	2.00
中低收入戶	109,057	100.00	95.57	4.43	0.92	0.87	1.39	1.25
北部地區	79,523	100.00	94.93	5.07	0.78	0.59	1.52	2.18
低收入戶	55,563	100.00	94.65	5.35	0.97	0.60	1.43	2.35
第一款(類)	2,067	100.00	97.92	2.08	0.39	0.15	-	1.55
第二款(類)	9,426	100.00	94.48	5.52	0.95	0.65	0.95	2.96
第三款(類)	44,070	100.00	94.54	5.46	1.00	0.61	1.60	2.26
中低收入戶	23,960	100.00	95.58	4.42	0.34	0.56	1.72	1.79
中部地區	72,311	100.00	95.66	4.34	0.55	0.86	1.72	1.22
低收入戶	36,522	100.00	95.77	4.23	0.36	0.54	1.64	1.69
第一款(類)	431	100.00	97.45	2.55	-	-	-	2.55
第二款(類)	9,896	100.00	97.84	2.16	0.42	0.13	1.46	0.15
第三款(類)	26,195	100.00	94.96	5.04	0.35	0.70	1.74	2.25
中低收入戶	35,789	100.00	95.55	4.45	0.74	1.18	1.79	0.73
南部地區	86,293	100.00	95.69	4.31	0.90	0.84	0.96	1.60
低收入戶	40,936	100.00	95.89	4.11	0.37	0.96	1.03	1.75
第一款(類)	549	100.00	99.09	0.91	-	-	0.36	0.55
第二款(類)	12,222	100.00	94.98	5.02	1.04	0.42	0.97	2.59
第三款(類)	28,165	100.00	96.22	3.78	0.09	1.22	1.07	1.41
中低收入戶	45,357	100.00	95.52	4.48	1.38	0.73	0.90	1.47
東部地區	11,879	100.00	92.97	7.03	2.17	1.25	2.41	1.20
低收入戶	8,101	100.00	91.51	8.49	2.83	1.11	2.80	1.75
第一款(類)	104	100.00	92.31	7.69	-	1.92	3.85	1.92
第二款(類)	1,395	100.00	96.99	3.01	-	-	1.43	1.58
第三款(類)	6,602	100.00	90.34	9.66	3.47	1.33	3.07	1.79
中低收入戶	3,778	100.00	96.11	3.89	0.77	1.56	1.56	-
金馬地區	492	100.00	100.00	-	-	-	-	-
低收入戶	319	100.00	100.00	-	-	-	-	-
第一款(類)	13	100.00	100.00	-	-	-	-	-
第二款(類)	101	100.00	100.00	-	-	-	-	-
第三款(類)	205	100.00	100.00	-	-	-	-	-
中低收入戶	173	100.00	100.00	-	-	-	-	-

表144 家計負責人過去一年參加社團或活動情況
—按地區及款別分(續1)

中華民國107年6月底

單位：人；%

項目別	政治性團體的活動					
	沒有參加 (%)	有參加及參加頻率				
			一周至 少一次	一月至 少一次	一季至 少一次	一年至 少一次
總計	98.51	1.49	0.68	0.44	0.18	0.19
低收入戶	98.32	1.68	0.67	0.52	0.21	0.28
第一款(類)	99.65	0.35	-	0.09	0.25	-
第二款(類)	98.25	1.75	0.53	0.50	0.45	0.27
第三款(類)	98.30	1.70	0.73	0.54	0.13	0.29
中低收入戶	98.75	1.25	0.70	0.33	0.15	0.07
北部地區	99.08	0.92	0.29	0.33	0.30	-
低收入戶	98.88	1.12	0.42	0.42	0.28	-
第一款(類)	99.47	0.53	-	0.15	0.39	-
第二款(類)	98.37	1.63	0.41	0.41	0.81	-
第三款(類)	98.96	1.04	0.44	0.43	0.16	-
中低收入戶	99.55	0.45	-	0.12	0.34	-
中部地區	96.80	3.20	1.64	0.95	0.18	0.43
低收入戶	96.57	3.43	1.54	0.99	0.13	0.78
第一款(類)	100.00	-	-	-	-	-
第二款(類)	98.01	1.99	0.97	0.47	0.03	0.52
第三款(類)	95.97	4.03	1.78	1.19	0.17	0.89
中低收入戶	97.03	2.97	1.75	0.92	0.23	0.08
南部地區	99.41	0.59	0.23	0.09	0.11	0.16
低收入戶	99.09	0.91	0.28	0.19	0.23	0.21
第一款(類)	100.00	-	-	-	-	-
第二款(類)	98.14	1.86	0.32	0.64	0.58	0.32
第三款(類)	99.48	0.52	0.27	-	0.08	0.16
中低收入戶	99.70	0.30	0.18	-	-	0.11
東部地區	98.49	1.51	0.75	0.50	-	0.26
低收入戶	98.51	1.49	0.38	0.73	-	0.38
第一款(類)	100.00	-	-	-	-	-
第二款(類)	100.00	-	-	-	-	-
第三款(類)	98.17	1.83	0.47	0.89	-	0.47
中低收入戶	98.46	1.54	1.54	-	-	-
金馬地區	98.78	1.22	-	1.22	-	-
低收入戶	98.12	1.88	-	1.88	-	-
第一款(類)	100.00	-	-	-	-	-
第二款(類)	100.00	-	-	-	-	-
第三款(類)	97.07	2.93	-	2.93	-	-
中低收入戶	100.00	-	-	-	-	-

表144 家計負責人過去一年參加社團或活動情況
—按地區及款別分(續2)

中華民國107年6月底

單位：人；%

項目別	宗教性團體的活動					
	沒有參加 (%)	有參加及參加頻率				
			一周至 少一次	一月至 少一次	一季至 少一次	一年至 少一次
總計	86.83	13.17	2.66	3.14	3.53	3.84
低收入戶	86.51	13.49	2.35	2.95	3.89	4.30
第一款(類)	92.29	7.71	0.44	0.95	2.88	3.45
第二款(類)	88.75	11.25	1.25	2.18	3.40	4.42
第三款(類)	85.63	14.37	2.75	3.26	4.07	4.29
中低收入戶	87.26	12.74	3.05	3.39	3.07	3.23
北部地區	85.93	14.07	2.05	3.47	3.91	4.63
低收入戶	85.70	14.30	2.26	3.02	3.99	5.03
第一款(類)	92.84	7.16	0.24	0.97	2.56	3.39
第二款(類)	88.16	11.84	0.77	1.63	3.03	6.40
第三款(類)	84.84	15.16	2.68	3.41	4.26	4.81
中低收入戶	86.47	13.53	1.56	4.52	3.73	3.72
中部地區	85.27	14.73	2.95	4.20	4.13	3.45
低收入戶	85.84	14.16	2.61	3.69	4.29	3.57
第一款(類)	92.11	7.89	-	0.23	4.87	2.78
第二款(類)	87.82	12.18	1.88	2.48	4.06	3.76
第三款(類)	84.98	15.02	2.94	4.21	4.36	3.51
中低收入戶	84.68	15.32	3.29	4.72	3.98	3.33
南部地區	92.29	7.71	2.46	1.70	1.33	2.22
低收入戶	92.66	7.34	1.63	1.75	1.71	2.25
第一款(類)	97.09	2.91	0.36	-	0.55	2.00
第二款(類)	92.96	7.04	1.08	1.61	1.91	2.44
第三款(類)	92.44	7.56	1.90	1.84	1.64	2.18
中低收入戶	91.95	8.05	3.21	1.66	1.00	2.18
東部地區	62.45	37.55	6.41	5.11	13.29	12.73
低收入戶	63.55	36.45	5.42	5.32	12.57	13.15
第一款(類)	59.62	40.38	3.85	7.69	13.46	15.38
第二款(類)	62.08	37.92	1.43	8.60	14.41	13.48
第三款(類)	63.92	36.08	6.29	4.59	12.16	13.04
中低收入戶	60.11	39.89	8.55	4.66	14.85	11.83
金馬地區	94.72	5.28	1.22	0.81	2.24	1.02
低收入戶	96.87	3.13	1.88	1.25	-	-
第一款(類)	69.23	30.77	23.08	7.69	-	-
第二款(類)	94.06	5.94	2.97	2.97	-	-
第三款(類)	100.00	-	-	-	-	-
中低收入戶	90.75	9.25	-	-	6.36	2.89

表144 家計負責人過去一年參加社團或活動情況
—按地區及款別分(續3)

中華民國107年6月底

單位：人；%

項目別	學習與進修(正規教育之外)					
	沒有參加 (%)	有參加及參加頻率				
			一周至 少一次	一月至 少一次	一季至 少一次	一年至 少一次
總計	97.05	2.95	0.59	0.58	0.59	1.18
低收入戶	97.05	2.95	0.51	0.51	0.55	1.38
第一款(類)	97.57	2.43	-	0.35	0.85	1.23
第二款(類)	98.61	1.39	0.10	0.49	0.31	0.49
第三款(類)	96.54	3.46	0.65	0.53	0.62	1.66
中低收入戶	97.06	2.94	0.69	0.67	0.65	0.93
北部地區	96.36	3.64	0.71	0.51	0.56	1.87
低收入戶	96.08	3.92	0.75	0.58	0.69	1.89
第一款(類)	97.05	2.95	-	0.05	1.31	1.60
第二款(類)	98.32	1.68	-	0.36	0.83	0.49
第三款(類)	95.55	4.45	0.95	0.65	0.64	2.21
中低收入戶	97.02	2.98	0.60	0.34	0.24	1.81
中部地區	97.08	2.92	0.62	0.67	0.77	0.86
低收入戶	97.60	2.40	0.42	0.35	0.47	1.16
第一款(類)	97.68	2.32	-	2.32	-	-
第二款(類)	98.85	1.15	0.02	0.47	0.05	0.61
第三款(類)	97.12	2.88	0.58	0.27	0.64	1.38
中低收入戶	96.55	3.45	0.81	1.00	1.07	0.57
南部地區	98.15	1.85	0.27	0.44	0.30	0.83
低收入戶	98.45	1.55	0.08	0.45	0.13	0.90
第一款(類)	98.91	1.09	-	-	-	1.09
第二款(類)	98.99	1.01	0.07	0.66	-	0.28
第三款(類)	98.20	1.80	0.09	0.36	0.18	1.16
中低收入戶	97.88	2.12	0.45	0.44	0.45	0.77
東部地區	93.52	6.48	1.94	1.46	1.92	1.16
低收入戶	94.12	5.88	1.38	1.07	2.07	1.35
第一款(類)	100.00	-	-	-	-	-
第二款(類)	95.41	4.59	1.58	-	1.43	1.58
第三款(類)	93.76	6.24	1.36	1.32	2.24	1.32
中低收入戶	92.22	7.78	3.12	2.30	1.59	0.77
金馬地區	98.78	1.22	-	1.22	-	-
低收入戶	98.12	1.88	-	1.88	-	-
第一款(類)	100.00	-	-	-	-	-
第二款(類)	100.00	-	-	-	-	-
第三款(類)	97.07	2.93	-	2.93	-	-
中低收入戶	100.00	-	-	-	-	-

表144 家計負責人過去一年參加社團或活動情況
—按地區及款別分(續4)

中華民國107年6月底

單位：人；%

項目別	親朋好友鄰里聚會活動					
	沒有參加 (%)	有參加及參加頻率				
			一周至 少一次	一月至 少一次	一季至 少一次	一年至 少一次
總計	70.93	29.07	6.69	7.53	8.28	6.56
低收入戶	71.61	28.39	5.98	6.70	7.96	7.75
第一款(類)	77.18	22.82	4.27	3.63	5.82	9.10
第二款(類)	74.71	25.29	4.52	4.41	6.73	9.63
第三款(類)	70.47	29.53	6.49	7.51	8.40	7.12
中低收入戶	70.05	29.95	7.62	8.61	8.70	5.02
北部地區	66.06	33.94	6.11	8.75	10.99	8.09
低收入戶	67.42	32.58	5.85	8.23	9.91	8.59
第一款(類)	78.28	21.72	4.06	2.56	5.32	9.77
第二款(類)	70.96	29.04	4.88	5.85	8.25	10.06
第三款(類)	66.15	33.85	6.14	9.01	10.48	8.22
中低收入戶	62.89	37.11	6.72	9.95	13.51	6.94
中部地區	65.79	34.21	8.45	9.53	8.88	7.35
低收入戶	67.59	32.41	7.91	7.25	8.06	9.18
第一款(類)	63.57	36.43	10.21	9.74	9.28	7.19
第二款(類)	66.40	33.60	5.69	4.58	8.76	14.57
第三款(類)	68.11	31.89	8.72	8.22	7.77	7.18
中低收入戶	63.94	36.06	9.00	11.85	9.73	5.48
南部地區	83.56	16.44	5.64	4.69	3.72	2.39
低收入戶	85.90	14.10	4.44	3.85	3.30	2.50
第一款(類)	93.26	6.74	0.36	1.09	1.28	4.01
第二款(類)	87.52	12.48	2.93	3.33	2.92	3.30
第三款(類)	85.06	14.94	5.17	4.14	3.51	2.12
中低收入戶	81.45	18.55	6.73	5.43	4.10	2.29
東部地區	42.45	57.55	7.64	8.13	19.86	21.91
低收入戶	45.54	54.46	6.06	8.23	17.81	22.36
第一款(類)	32.69	67.31	3.85	11.54	20.19	31.73
第二款(類)	46.38	53.62	7.31	3.01	15.77	27.53
第三款(類)	45.56	54.44	5.83	9.29	18.21	21.11
中低收入戶	35.84	64.16	11.04	7.91	24.25	20.96
金馬地區	86.99	13.01	4.27	2.24	1.83	4.67
低收入戶	90.60	9.40	3.13	1.57	2.82	1.88
第一款(類)	30.77	69.23	7.69	15.38	46.15	-
第二款(類)	79.21	20.79	8.91	2.97	2.97	5.94
第三款(類)	100.00	-	-	-	-	-
中低收入戶	80.35	19.65	6.36	3.47	-	9.83

表144 家計負責人過去一年參加社團或活動情況
—按地區及款別分(續5完)

中華民國107年6月底

單位：人；%

項目別	其他社會團體的活動(如文化、休閒、運動...等)					
	沒有參加 (%)	有參加及參加頻率				
			一周至 少一次	一月至 少一次	一季至 少一次	一年至 少一次
總計	89.70	10.30	1.77	2.21	2.83	3.50
低收入戶	88.19	11.81	1.84	2.37	3.24	4.36
第一款(類)	87.86	12.14	1.36	0.98	2.02	7.77
第二款(類)	87.80	12.20	1.66	1.91	3.60	5.03
第三款(類)	88.32	11.68	1.91	2.56	3.16	4.05
中低收入戶	91.65	8.35	1.68	2.00	2.30	2.38
北部地區	86.40	13.60	1.60	1.93	3.69	6.37
低收入戶	86.06	13.94	1.75	1.99	3.58	6.62
第一款(類)	86.26	13.74	0.92	-	2.52	10.30
第二款(類)	83.67	16.33	1.60	1.72	3.03	9.97
第三款(類)	86.57	13.43	1.82	2.14	3.75	5.73
中低收入戶	87.17	12.83	1.27	1.79	3.95	5.81
中部地區	87.87	12.13	1.67	3.17	4.50	2.80
低收入戶	85.77	14.23	1.70	3.09	5.52	3.92
第一款(類)	85.61	14.39	2.32	4.64	2.32	5.10
第二款(類)	83.34	16.66	1.47	3.36	7.63	4.20
第三款(類)	86.69	13.31	1.78	2.97	4.78	3.79
中低收入戶	90.01	9.99	1.63	3.24	3.45	1.67
南部地區	96.27	3.73	1.23	0.85	0.69	0.96
低收入戶	95.85	4.15	1.26	1.00	0.89	1.00
第一款(類)	96.36	3.64	2.00	0.36	-	1.28
第二款(類)	95.88	4.12	1.34	0.61	1.05	1.12
第三款(類)	95.84	4.16	1.20	1.19	0.84	0.94
中低收入戶	96.64	3.36	1.21	0.71	0.50	0.93
東部地區	75.28	24.72	7.38	8.19	2.42	6.73
低收入戶	75.10	24.90	6.02	8.70	2.48	7.69
第一款(類)	87.50	12.50	2.88	3.85	1.92	3.85
第二款(類)	76.20	23.80	5.88	4.44	1.43	12.04
第三款(類)	74.67	25.33	6.10	9.68	2.71	6.83
中低收入戶	75.65	24.35	10.30	7.09	2.30	4.66
金馬地區	88.41	11.59	1.22	1.02	2.64	6.71
低收入戶	85.58	14.42	1.88	1.57	2.19	8.78
第一款(類)	61.54	38.46	-	38.46	-	-
第二款(類)	94.06	5.94	5.94	-	-	-
第三款(類)	82.93	17.07	-	-	3.41	13.66
中低收入戶	93.64	6.36	-	-	3.47	2.89

表145 家計負責人過去一年參加社團或活動情況
—按家計負責人狀況分

中華民國107年6月底

單位：人；%

項目別	總計		志願服務					
			沒有參加 (%)	有參加及參加頻率				
	人數	百分比			一周至 少一次	一月至 少一次	一季至 少一次	一年至 少一次
總計	250,498	100.00	95.32	4.68	0.82	0.78	1.42	1.65
性別								
男	146,048	100.00	96.07	3.93	0.74	0.62	1.15	1.42
女	104,450	100.00	94.28	5.72	0.93	1.01	1.80	1.97
年齡								
未滿15歲	240	100.00	89.58	10.42	-	10.42	-	-
15~未滿20歲	2,846	100.00	97.15	2.85	0.91	0.88	1.05	-
20~未滿30歲	11,916	100.00	93.50	6.50	1.25	1.54	2.42	1.29
30~未滿40歲	41,169	100.00	96.06	3.94	0.87	0.90	1.20	0.97
40~未滿50歲	83,613	100.00	95.20	4.80	0.90	0.97	1.47	1.46
50~未滿60歲	58,497	100.00	95.06	4.94	0.88	0.57	1.63	1.86
60~未滿70歲	29,901	100.00	95.47	4.53	0.61	0.52	1.14	2.26
70歲以上	22,316	100.00	95.69	4.31	0.31	0.27	1.00	2.72
教育程度								
國小以下	41,005	100.00	96.66	3.34	0.58	0.37	0.68	1.71
國(初)中	59,543	100.00	96.14	3.86	0.84	0.60	1.23	1.19
高中(職)	116,443	100.00	95.24	4.76	0.75	0.90	1.50	1.62
專科、大學	32,528	100.00	93.06	6.94	1.36	0.98	2.34	2.26
研究所	979	100.00	74.97	25.03	-	9.19	5.01	10.83
身分別								
原住民	12,263	100.00	92.42	7.58	2.05	1.52	1.85	2.14
榮民、榮眷	3,162	100.00	98.13	1.87	0.76	0.85	-	0.25
新住民	12,586	100.00	96.08	3.92	0.40	0.79	1.60	1.13
一般民眾	222,487	100.00	95.40	4.60	0.78	0.74	1.41	1.68
婚姻狀況								
未婚	67,544	100.00	95.84	4.16	0.60	0.73	1.31	1.52
有配偶或同居	87,598	100.00	94.64	5.36	1.02	0.92	1.52	1.90
離婚或分居	72,568	100.00	95.88	4.12	0.90	0.70	1.27	1.25
喪偶	22,788	100.00	94.63	5.37	0.46	0.66	1.88	2.37
身障證明/手冊								
有	61,819	100.00	96.53	3.47	0.54	0.49	1.04	1.41
無	188,679	100.00	94.93	5.07	0.91	0.88	1.55	1.73
居住狀況								
住家宅	233,221	100.00	95.29	4.71	0.82	0.83	1.44	1.61
其他	17,277	100.00	95.71	4.29	0.78	0.16	1.14	2.22
有無工作								
有工作	164,030	100.00	94.79	5.21	0.99	0.96	1.71	1.55
沒有工作	86,468	100.00	96.33	3.67	0.49	0.45	0.88	1.86

表145 家計負責人過去一年參加社團或活動情況
—按家計負責人狀況分(續1)

中華民國107年6月底

單位：人；%

項目別	政治性團體的活動					
	沒有參加 (%)	有參加及參加頻率				
			一周至 少一次	一月至 少一次	一季至 少一次	一年至 少一次
總計	98.51	1.49	0.68	0.44	0.18	0.19
性別						
男	98.36	1.64	0.69	0.51	0.23	0.21
女	98.71	1.29	0.67	0.33	0.12	0.17
年齡						
未滿15歲	100.00	-	-	-	-	-
15~未滿20歲	99.02	0.98	-	0.98	-	-
20~未滿30歲	98.80	1.20	0.67	0.21	0.32	-
30~未滿40歲	98.61	1.39	0.66	0.33	0.24	0.16
40~未滿50歲	98.78	1.22	0.66	0.37	0.16	0.03
50~未滿60歲	98.39	1.61	0.91	0.46	0.11	0.13
60~未滿70歲	97.75	2.25	0.60	0.88	0.24	0.55
70歲以上	98.38	1.62	0.43	0.29	0.25	0.65
教育程度						
國小以下	98.23	1.77	0.71	0.42	0.12	0.52
國(初)中	98.94	1.06	0.48	0.25	0.19	0.14
高中(職)	98.35	1.65	0.80	0.53	0.18	0.14
專科、大學	98.73	1.27	0.54	0.46	0.20	0.07
研究所	94.48	5.52	2.55	0.61	2.35	-
身分別						
原住民	99.04	0.96	0.91	0.05	-	-
榮民、榮眷	94.43	5.57	1.61	0.85	0.85	2.25
新住民	98.80	1.20	0.41	0.40	0.40	-
一般民眾	98.52	1.48	0.67	0.45	0.17	0.18
婚姻狀況						
未婚	98.43	1.57	0.59	0.42	0.27	0.29
有配偶或同居	98.59	1.41	0.59	0.54	0.12	0.16
離婚或分居	98.54	1.46	0.88	0.32	0.24	0.03
喪偶	98.32	1.68	0.70	0.47	-	0.51
身障證明/手冊						
有	98.31	1.69	0.66	0.45	0.19	0.39
無	98.57	1.43	0.69	0.43	0.18	0.13
居住狀況						
住家宅	98.50	1.50	0.73	0.47	0.17	0.13
其他	98.61	1.39	-	-	0.32	1.07
有無工作						
有工作	98.43	1.57	0.82	0.49	0.15	0.12
沒有工作	98.65	1.35	0.43	0.34	0.25	0.33

表145 家計負責人過去一年參加社團或活動情況
—按家計負責人狀況分(續2)

中華民國107年6月底

單位：人；%

項目別	宗教性團體的活動					
	沒有參加 (%)	有參加及參加頻率				
			一周至 少一次	一月至 少一次	一季至 少一次	一年至 少一次
總計	86.83	13.17	2.66	3.14	3.53	3.84
性別						
男	86.65	13.35	2.89	3.39	3.66	3.42
女	87.09	12.91	2.34	2.80	3.35	4.43
年齡						
未滿15歲	100.00	-	-	-	-	-
15~未滿20歲	84.19	15.81	1.79	0.81	6.99	6.22
20~未滿30歲	86.01	13.99	2.88	2.79	3.68	4.65
30~未滿40歲	89.08	10.92	2.58	3.25	2.60	2.49
40~未滿50歲	87.64	12.36	3.15	2.70	3.43	3.08
50~未滿60歲	85.32	14.68	2.63	3.54	3.89	4.61
60~未滿70歲	85.42	14.58	1.90	4.07	3.45	5.16
70歲以上	86.17	13.83	2.06	2.84	4.28	4.64
教育程度						
國小以下	86.69	13.31	2.49	3.24	3.59	3.98
國(初)中	86.97	13.03	3.01	2.83	3.21	3.97
高中(職)	87.36	12.64	2.55	3.23	3.48	3.39
專科、大學	85.30	14.70	2.61	3.24	4.09	4.76
研究所	72.63	27.37	2.45	5.11	7.56	12.26
身分別						
原住民	64.72	35.28	4.87	2.77	10.87	16.77
榮民、榮眷	90.92	9.08	1.58	1.01	2.88	3.61
新住民	89.40	10.60	1.84	1.84	2.96	3.96
一般民眾	87.85	12.15	2.60	3.27	3.17	3.12
婚姻狀況						
未婚	88.16	11.84	1.98	2.26	3.35	4.24
有配偶或同居	85.75	14.25	3.14	3.82	3.80	3.49
離婚或分居	86.81	13.19	2.52	3.57	3.29	3.81
喪偶	87.10	12.90	3.23	1.81	3.79	4.06
身障證明/手冊						
有	87.94	12.06	1.84	2.15	3.20	4.86
無	86.47	13.53	2.92	3.47	3.64	3.50
居住狀況						
住家宅	86.60	13.40	2.77	3.30	3.57	3.76
其他	90.00	10.00	1.11	1.08	2.99	4.83
有無工作						
有工作	86.15	13.85	3.03	3.68	3.70	3.44
沒有工作	88.14	11.86	1.94	2.13	3.21	4.58

表145 家計負責人過去一年參加社團或活動情況
—按家計負責人狀況分(續3)

中華民國107年6月底

單位：人；%

項目別	學習與進修(正規教育之外)					
	沒有參加 (%)	有參加及參加頻率				
			一周至 少一次	一月至 少一次	一季至 少一次	一年至 少一次
總計	97.05	2.95	0.59	0.58	0.59	1.18
性別						
男	97.67	2.33	0.37	0.47	0.44	1.04
女	96.19	3.81	0.89	0.73	0.81	1.38
年齡						
未滿15歲	70.83	29.17	-	-	8.33	20.83
15~未滿20歲	92.16	7.84	-	0.91	4.85	2.07
20~未滿30歲	94.70	5.30	0.70	0.75	1.68	2.17
30~未滿40歲	96.90	3.10	0.83	1.01	0.38	0.88
40~未滿50歲	97.21	2.79	0.55	0.64	0.59	1.01
50~未滿60歲	97.16	2.84	0.76	0.43	0.49	1.16
60~未滿70歲	97.53	2.47	0.35	0.33	0.21	1.58
70歲以上	98.01	1.99	0.14	0.18	0.58	1.09
教育程度						
國小以下	98.19	1.81	0.39	0.12	0.28	1.03
國(初)中	98.54	1.46	0.27	0.24	0.31	0.63
高中(職)	97.34	2.66	0.70	0.53	0.45	0.98
專科、大學	92.43	7.57	1.04	1.81	1.90	2.82
研究所	78.55	21.45	-	5.82	4.90	10.73
身分別						
原住民	95.57	4.43	1.28	0.94	1.30	0.91
榮民、榮眷	95.54	4.46	0.82	-	-	3.64
新住民	98.09	1.91	0.85	-	0.23	0.83
一般民眾	97.10	2.90	0.53	0.60	0.58	1.19
婚姻狀況						
未婚	96.80	3.20	0.36	0.42	0.88	1.54
有配偶或同居	97.07	2.93	0.59	0.71	0.62	1.01
離婚或分居	97.08	2.92	0.77	0.68	0.44	1.03
喪偶	97.68	2.32	0.67	0.23	0.13	1.29
身障證明/手冊						
有	97.79	2.21	0.29	0.28	0.36	1.28
無	96.81	3.19	0.69	0.68	0.67	1.15
居住狀況						
住家宅	97.19	2.81	0.61	0.60	0.57	1.04
其他	95.19	4.81	0.32	0.38	0.95	3.17
有無工作						
有工作	96.88	3.12	0.77	0.77	0.65	0.93
沒有工作	97.39	2.61	0.25	0.21	0.48	1.67

表145 家計負責人過去一年參加社團或活動情況
—按家計負責人狀況分(續4)

中華民國107年6月底

單位：人；%

項目別	親朋好友鄰里聚會活動					
	沒有參加 (%)	有參加及參加頻率				
			一周至 少一次	一月至 少一次	一季至 少一次	一年至 少一次
總計	70.93	29.07	6.69	7.53	8.28	6.56
性別						
男	71.48	28.52	6.85	7.19	8.10	6.38
女	70.16	29.84	6.48	8.01	8.53	6.82
年齡						
未滿15歲	100.00	-	-	-	-	-
15~未滿20歲	77.13	22.87	3.62	4.25	8.50	6.50
20~未滿30歲	66.32	33.68	8.74	7.96	10.69	6.29
30~未滿40歲	68.07	31.93	8.41	9.17	8.67	5.68
40~未滿50歲	68.61	31.39	7.18	8.87	9.65	5.68
50~未滿60歲	72.93	27.07	6.31	7.47	7.43	5.85
60~未滿70歲	75.52	24.48	5.20	4.97	6.25	8.07
70歲以上	74.84	25.16	4.07	3.36	6.16	11.57
教育程度						
國小以下	76.87	23.13	4.17	4.50	5.63	8.83
國(初)中	73.86	26.14	6.10	6.10	7.54	6.40
高中(職)	68.25	31.75	7.75	9.09	8.95	5.96
專科、大學	67.81	32.19	7.22	8.56	10.30	6.11
研究所	66.80	33.20	5.01	2.45	17.67	8.07
身分別						
原住民	45.14	54.86	9.70	11.16	17.59	16.41
榮民、榮眷	77.64	22.36	8.92	5.25	3.67	4.52
新住民	70.56	29.44	8.21	7.94	9.71	3.58
一般民眾	72.28	27.72	6.41	7.34	7.75	6.22
婚姻狀況						
未婚	76.64	23.36	5.83	5.05	5.87	6.60
有配偶或同居	68.43	31.57	7.39	9.37	8.96	5.85
離婚或分居	68.28	31.72	6.62	7.88	10.04	7.18
喪偶	72.05	27.95	6.78	6.72	7.22	7.23
身障證明/手冊						
有	78.19	21.81	5.44	4.39	5.32	6.66
無	68.55	31.45	7.10	8.56	9.25	6.53
居住狀況						
住家宅	69.94	30.06	7.05	7.92	8.62	6.47
其他	84.34	15.66	1.91	2.26	3.69	7.80
有無工作						
有工作	67.43	32.57	7.60	9.27	9.83	5.87
沒有工作	77.57	22.43	4.98	4.24	5.34	7.87

表145 家計負責人過去一年參加社團或活動情況
—按家計負責人狀況分(續5完)

中華民國107年6月底

單位：人；%

項目別	其他社會團體的活動(如文化、休閒、運動...等)					
	沒有參加 (%)	有參加及參加頻率				
			一周至 少一次	一月至 少一次	一季至 少一次	一年至 少一次
總計	89.70	10.30	1.77	2.21	2.83	3.50
性別						
男	90.45	9.55	1.84	1.91	2.52	3.28
女	88.64	11.36	1.67	2.62	3.26	3.81
年齡						
未滿15歲	70.42	29.58	-	19.17	10.42	-
15~未滿20歲	85.77	14.23	0.11	-	6.15	7.98
20~未滿30歲	90.82	9.18	1.33	2.06	2.57	3.22
30~未滿40歲	88.72	11.28	2.32	2.81	3.75	2.39
40~未滿50歲	90.04	9.96	1.86	2.26	3.16	2.68
50~未滿60歲	90.73	9.27	1.81	2.32	2.20	2.94
60~未滿70歲	88.73	11.27	1.40	2.19	2.14	5.54
70歲以上	88.90	11.10	1.23	0.84	2.07	6.95
教育程度						
國小以下	89.39	10.61	1.28	1.74	2.45	5.14
國(初)中	89.95	10.05	2.08	2.33	2.31	3.33
高中(職)	90.09	9.91	1.74	2.20	3.17	2.79
專科、大學	88.52	11.48	1.88	2.48	2.93	4.19
研究所	80.08	19.92	2.55	6.74	5.31	5.31
身分別						
原住民	75.19	24.81	6.83	7.89	3.49	6.60
榮民、榮眷	90.58	9.42	0.35	2.47	2.53	4.08
新住民	90.60	9.40	0.92	2.00	3.82	2.65
一般民眾	90.43	9.57	1.56	1.90	2.74	3.37
婚姻狀況						
未婚	90.70	9.30	1.19	1.60	2.39	4.11
有配偶或同居	89.81	10.19	2.04	2.87	2.39	2.89
離婚或分居	88.74	11.26	2.04	2.28	3.87	3.07
喪偶	89.36	10.64	1.57	1.25	2.49	5.34
身障證明/手冊						
有	90.68	9.32	1.40	2.11	1.74	4.06
無	89.38	10.62	1.89	2.24	3.18	3.31
居住狀況						
住家宅	90.13	9.87	1.82	2.25	2.76	3.03
其他	83.84	16.16	1.00	1.66	3.72	9.79
有無工作						
有工作	89.50	10.50	1.95	2.44	3.25	2.86
沒有工作	90.07	9.93	1.43	1.77	2.02	4.71

表146 因低收入戶或中低收入戶身分受到不平等對待的情形
—按地區及款別分

中華民國107年6月底

單位：戶；%

項目別	總計		幾乎 不會	不太會	偶爾會	經常會	總是會
	戶數	百分比					
總計	250,498	100.00	45.04	31.60	17.10	4.83	1.43
低收入戶	141,441	100.00	44.57	29.67	18.14	6.04	1.58
第一款(類)	3,164	100.00	61.13	23.83	8.44	5.63	0.98
第二款(類)	33,040	100.00	44.87	28.85	16.94	6.90	2.43
第三款(類)	105,237	100.00	43.98	30.10	18.80	5.79	1.33
中低收入戶	109,057	100.00	45.64	34.11	15.76	3.26	1.24
北部地區	79,523	100.00	46.94	28.69	17.57	5.48	1.32
低收入戶	55,563	100.00	46.30	28.61	17.99	5.75	1.35
第一款(類)	2,067	100.00	73.10	16.69	6.87	2.42	0.92
第二款(類)	9,426	100.00	44.95	29.79	15.01	7.61	2.64
第三款(類)	44,070	100.00	45.33	28.91	19.15	5.51	1.09
中低收入戶	23,960	100.00	48.42	28.90	16.61	4.83	1.24
中部地區	72,311	100.00	36.75	37.18	19.35	5.16	1.56
低收入戶	36,522	100.00	37.04	33.86	20.35	6.91	1.85
第一款(類)	431	100.00	30.16	31.79	15.78	22.27	-
第二款(類)	9,896	100.00	37.00	33.20	21.21	6.70	1.89
第三款(類)	26,195	100.00	37.16	34.14	20.10	6.73	1.87
中低收入戶	35,789	100.00	36.46	40.57	18.33	3.39	1.26
南部地區	86,293	100.00	48.03	30.22	15.82	4.37	1.56
低收入戶	40,936	100.00	45.77	28.01	18.01	6.33	1.88
第一款(類)	549	100.00	38.25	45.36	9.47	5.65	1.28
第二款(類)	12,222	100.00	49.02	24.53	16.31	7.15	2.99
第三款(類)	28,165	100.00	44.51	29.19	18.91	5.98	1.42
中低收入戶	45,357	100.00	50.07	32.22	13.85	2.60	1.26
東部地區	11,879	100.00	61.78	25.60	10.11	1.95	0.56
低收入戶	8,101	100.00	61.40	24.94	10.36	2.86	0.44
第一款(類)	104	100.00	77.88	14.42	1.92	0.96	4.81
第二款(類)	1,395	100.00	65.38	27.17	6.02	1.43	-
第三款(類)	6,602	100.00	60.30	24.63	11.41	3.20	0.47
中低收入戶	3,778	100.00	62.60	27.02	9.58	-	0.79
金馬地區	492	100.00	26.22	67.68	4.27	1.22	0.61
低收入戶	319	100.00	25.39	67.08	4.70	1.88	0.94
第一款(類)	13	100.00	15.38	61.54	23.08	-	-
第二款(類)	101	100.00	23.76	61.39	5.94	5.94	2.97
第三款(類)	205	100.00	26.83	70.24	2.93	-	-
中低收入戶	173	100.00	27.75	68.79	3.47	-	-

表147 因低收入戶或中低收入戶身分受到不平等對待的情形

—按家庭狀況分

中華民國107年6月底

單位：戶；%

項目別	總計		幾乎 不會	不太會	偶爾會	經常會	總是會
	戶數	百分比					
總計	250,498	100.00	45.04	31.60	17.10	4.83	1.43
家戶型態							
單人家戶	54,595	100.00	50.28	27.46	15.09	5.85	1.32
夫婦	3,912	100.00	40.16	37.73	15.44	4.40	2.28
夫婦及未婚子女	64,952	100.00	43.90	32.88	17.58	4.24	1.39
夫(或婦)及未婚子女	71,711	100.00	42.64	30.90	19.58	4.98	1.90
祖父母、父母及未婚子女	40,391	100.00	45.45	35.49	14.61	3.46	0.99
夫婦及已婚子女	2,097	100.00	48.35	34.38	16.02	1.24	-
祖父母及未婚孫子女	3,346	100.00	38.40	28.93	25.94	6.01	0.72
有親屬關係	8,696	100.00	42.64	32.54	15.74	8.08	0.99
無親屬關係	798	100.00	42.36	39.97	8.27	9.40	-
戶內人口數							
1人	54,595	100.00	50.28	27.46	15.09	5.85	1.32
2~4人	145,287	100.00	42.82	32.71	18.20	4.75	1.52
5~7人	47,583	100.00	45.92	32.72	16.20	3.88	1.28
8人及以上	3,033	100.00	43.13	35.44	14.80	4.88	1.75
戶內具工作能力人數							
0人	71,059	100.00	48.02	27.98	15.79	6.58	1.62
1人	86,099	100.00	43.05	32.34	18.11	4.80	1.70
2人	66,432	100.00	44.07	33.58	17.85	3.62	0.89
3人及以上	26,908	100.00	45.90	33.89	15.52	3.27	1.41
住宅所有權屬							
自有(戶內經常居住成員所擁有)	87,572	100.00	48.04	32.66	14.81	3.32	1.16
不住在一起的配偶、父母或子女所擁有	7,855	100.00	49.64	29.54	16.38	3.58	0.87
租押	100,276	100.00	40.35	31.28	20.44	6.24	1.69
配住	344	100.00	57.27	28.49	14.24	-	-
借住	36,250	100.00	42.48	31.88	17.97	5.82	1.86
其他	924	100.00	45.13	32.68	11.58	7.36	3.25
住在機構或其他處所	17,277	100.00	60.08	28.40	8.22	2.74	0.56
每月家庭收入							
未滿10,000元	30,873	100.00	41.96	28.28	18.67	8.85	2.24
10,000~未滿20,000元	53,883	100.00	46.46	28.86	16.74	6.08	1.86
20,000~未滿30,000元	62,081	100.00	43.51	32.64	17.92	4.65	1.29
30,000~未滿40,000元	50,258	100.00	44.79	33.60	17.10	3.22	1.29
40,000~未滿50,000元	26,378	100.00	46.63	33.89	15.55	3.10	0.82
50,000~未滿60,000元	15,984	100.00	45.43	34.15	16.95	2.62	0.86
60,000~未滿70,000元	5,799	100.00	55.10	27.87	13.57	3.05	0.41
70,000元及以上	5,242	100.00	48.66	32.66	14.14	3.28	1.26
家庭收支狀況							
收入大於支出	61,359	100.00	47.03	34.62	14.08	3.57	0.70
收支平衡	110,553	100.00	44.08	32.01	17.80	4.67	1.44
支出大於收入	78,586	100.00	44.82	28.66	18.49	6.04	1.99
低收/中低收入戶年數							
未滿1年	28,675	100.00	43.55	32.34	17.97	4.89	1.24
1年~未滿3年	84,535	100.00	46.08	32.03	16.40	4.17	1.32
3年~未滿5年	96,565	100.00	43.56	32.42	17.35	4.98	1.69
5年~未滿10年	27,960	100.00	48.69	28.14	17.38	4.70	1.08
10年以上	12,763	100.00	44.62	28.43	17.32	8.22	1.42
家計負責人身分別							
原住民	12,263	100.00	54.51	26.76	14.07	3.53	1.13
榮民、榮譽	3,162	100.00	51.68	24.00	17.55	3.83	2.94
新住民	12,586	100.00	45.50	34.69	15.22	3.65	0.95
一般民眾	222,487	100.00	44.39	31.80	17.37	4.98	1.45

表148 因低收入戶或中低收入戶身分減少與其他人互動的情形

—按地區及款別分

中華民國107年6月底

單位：戶；%

項目別	總計		幾乎 不會	不太會	偶爾會	經常會	總是會
	戶數	百分比					
總計	250,498	100.00	46.68	31.78	14.61	5.14	1.78
低收入戶	141,441	100.00	45.67	29.96	15.61	6.68	2.09
第一款(類)	3,164	100.00	59.73	24.05	8.72	6.76	0.73
第二款(類)	33,040	100.00	46.01	28.70	13.51	8.81	2.95
第三款(類)	105,237	100.00	45.14	30.53	16.47	6.01	1.86
中低收入戶	109,057	100.00	48.00	34.15	13.33	3.15	1.37
北部地區	79,523	100.00	47.71	29.58	14.99	5.92	1.79
低收入戶	55,563	100.00	46.74	29.43	15.45	6.43	1.94
第一款(類)	2,067	100.00	69.96	19.11	6.19	4.21	0.53
第二款(類)	9,426	100.00	44.81	28.00	14.41	9.18	3.61
第三款(類)	44,070	100.00	46.07	30.22	16.11	5.95	1.65
中低收入戶	23,960	100.00	49.95	29.94	13.93	4.74	1.44
中部地區	72,311	100.00	39.78	36.42	16.69	5.21	1.90
低收入戶	36,522	100.00	39.33	32.89	17.91	7.43	2.45
第一款(類)	431	100.00	32.71	22.51	24.83	19.95	-
第二款(類)	9,896	100.00	40.19	33.03	16.27	7.74	2.77
第三款(類)	26,195	100.00	39.12	33.00	18.41	7.10	2.36
中低收入戶	35,789	100.00	40.23	40.03	15.45	2.95	1.34
南部地區	86,293	100.00	49.41	30.45	13.46	4.85	1.83
低收入戶	40,936	100.00	46.75	28.48	15.28	7.19	2.30
第一款(類)	549	100.00	39.34	44.44	7.47	7.47	1.28
第二款(類)	12,222	100.00	49.49	25.28	11.83	10.46	2.94
第三款(類)	28,165	100.00	45.71	29.55	16.94	5.77	2.04
中低收入戶	45,357	100.00	51.80	32.22	11.82	2.74	1.42
東部地區	11,879	100.00	62.95	26.44	8.25	1.80	0.56
低收入戶	8,101	100.00	62.34	26.21	8.37	2.64	0.44
第一款(類)	104	100.00	81.73	13.46	-	-	4.81
第二款(類)	1,395	100.00	66.81	30.18	3.01	-	-
第三款(類)	6,602	100.00	61.09	25.57	9.63	3.24	0.47
中低收入戶	3,778	100.00	64.27	26.95	7.99	-	0.79
金馬地區	492	100.00	25.61	68.90	4.27	0.61	0.61
低收入戶	319	100.00	22.57	70.85	4.70	0.94	0.94
第一款(類)	13	100.00	15.38	84.62	-	-	-
第二款(類)	101	100.00	20.79	64.36	8.91	2.97	2.97
第三款(類)	205	100.00	23.90	73.17	2.93	-	-
中低收入戶	173	100.00	31.21	65.32	3.47	-	-

表149 因低收入戶或中低收入戶身分減少與其他人互動的情形

—按家庭狀況分

中華民國107年6月底

單位：戶；%

項目別	總計		幾乎 不會	不太會	偶爾會	經常會	總是會
	戶數	百分比					
總計	250,498	100.00	46.68	31.78	14.61	5.14	1.78
家戶型態							
單人家戶	54,595	100.00	50.20	26.99	14.30	6.47	2.04
夫婦	3,912	100.00	40.54	38.01	11.94	7.26	2.25
夫婦及未婚子女	64,952	100.00	47.39	31.85	15.69	3.67	1.41
夫(或婦)及未婚子女	71,711	100.00	44.45	31.84	15.71	5.87	2.13
祖父母、父母及未婚子女	40,391	100.00	46.68	36.55	12.03	3.37	1.37
夫婦及已婚子女	2,097	100.00	50.45	33.29	13.78	2.48	-
祖父母及未婚孫子女	3,346	100.00	36.76	34.76	20.17	6.75	1.55
有親屬關係	8,696	100.00	44.18	32.65	12.12	9.03	2.02
無親屬關係	798	100.00	38.72	51.75	0.25	6.27	3.01
戶內人口數							
1人	54,595	100.00	50.20	26.99	14.30	6.47	2.04
2~4人	145,287	100.00	44.83	32.97	15.08	5.29	1.82
5~7人	47,583	100.00	48.48	33.14	13.80	3.30	1.28
8人及以上	3,033	100.00	43.98	39.66	10.62	3.23	2.51
戶內具工作能力人數							
0人	71,059	100.00	48.13	28.02	14.27	7.43	2.14
1人	86,099	100.00	44.71	32.91	14.74	5.31	2.33
2人	66,432	100.00	47.15	32.99	15.35	3.55	0.96
3人及以上	26,908	100.00	48.02	35.15	13.32	2.47	1.05
住宅所有權屬							
自有(戶內經常居住成員所擁有)	87,572	100.00	50.11	32.36	12.57	3.59	1.38
不住在一起的配偶、父母或子女所擁有	7,855	100.00	53.80	27.23	15.04	3.37	0.56
租押	100,276	100.00	41.49	31.96	17.71	6.74	2.10
配住	344	100.00	49.42	36.05	6.69	7.85	-
借住	36,250	100.00	44.41	32.78	14.30	6.08	2.44
其他	924	100.00	42.64	37.55	9.20	3.14	7.47
住在機構或其他處所	17,277	100.00	61.10	27.44	7.98	2.67	0.81
每月家庭收入							
未滿10,000元	30,873	100.00	42.33	29.66	16.46	7.85	3.71
10,000~未滿20,000元	53,883	100.00	46.70	28.59	15.31	6.55	2.85
20,000~未滿30,000元	62,081	100.00	45.79	32.80	14.62	5.66	1.14
30,000~未滿40,000元	50,258	100.00	46.62	34.13	14.34	3.76	1.15
40,000~未滿50,000元	26,378	100.00	50.06	32.35	13.74	3.06	0.78
50,000~未滿60,000元	15,984	100.00	48.05	34.45	13.31	3.28	0.91
60,000~未滿70,000元	5,799	100.00	57.60	28.26	12.09	1.22	0.83
70,000元及以上	5,242	100.00	50.15	35.50	10.36	2.31	1.68
家庭收支狀況							
收入大於支出	61,359	100.00	49.66	35.57	10.39	3.74	0.64
收支平衡	110,553	100.00	45.35	31.95	15.84	5.19	1.66
支出大於收入	78,586	100.00	46.23	28.59	16.19	6.17	2.82
低收/中低收入戶年數							
未滿1年	28,675	100.00	45.33	32.85	14.44	5.55	1.82
1年~未滿3年	84,535	100.00	47.36	31.70	14.58	4.52	1.84
3年~未滿5年	96,565	100.00	45.44	32.67	14.83	5.09	1.97
5年~未滿10年	27,960	100.00	50.11	28.92	14.49	5.63	0.85
10年以上	12,763	100.00	47.17	29.48	13.89	7.65	1.80
家計負責人身分別							
原住民	12,263	100.00	59.19	27.06	9.47	2.49	1.79
榮民、榮譽	3,162	100.00	54.97	26.72	13.82	3.73	0.76
新住民	12,586	100.00	47.12	32.31	16.03	3.41	1.14
一般民眾	222,487	100.00	45.85	32.09	14.83	5.41	1.83

參、附錄

附錄一、調查概述

一、調查目的

本調查主要目的在於蒐集我國低收入戶及中低收入戶之家庭組成（包括有工作能力人口及其就業意願）、住宅及設備狀況、戶內人口健康及醫療狀況、經濟狀況、接受社會救助狀況、對政府社會救助政策意見、社會參與及社會支持等資料，以作為政府規劃低收入戶及中低收入戶救助措施、縮短貧富差距，及作為修訂社會救助相關法規之參考。

二、調查地區

以臺灣地區及金門縣、連江縣為調查區域。

三、調查對象

以居住在本調查區域範圍內，具有我國國籍，獨立設戶，符合「社會救助法」所規定低收入戶及中低收入戶認定標準，並經申請戶籍所在地直轄市、縣（市）政府審核認定列冊在案之低收入戶及中低收入戶為調查對象。

四、調查項目

本案為長期追蹤觀察數據的調查，主要為蒐集低收入戶及中低收入戶之家庭組成（包括有工作能力人口及其就業意願）、住宅及設備狀況、戶內人口健康及醫療狀況、經濟狀況、接受社會救助狀況、對政府社會救助政策意見、社會參與及社會支持等資料。參考歷年調查問卷、主要國家相關貧窮研究調查問項，並經專家學者及社會福利團體、勞動力發展署、縣市社會局代表等2場座談會討論修正，再經衛生福利部統計處、社會救助及社工司討論後擬定調查表。調查內容包含：

- **住宅及設備狀況：**居住地點、住宅型態、住宅所有權屬、面積、住宅設備、交通工具擁有情況
- **共同生活成員基本資料及就業情形：**戶內共同生活人口、列冊人口、性別、年齡、教育程度、在學狀況、身心障礙狀況、婚姻狀況、身分狀況；工作狀況、職業、工時、工作型態、工作能力、沒工作原因、接受職業訓練狀況、希望政府提供的協助

- **健康及醫療狀況：**健康/罹病狀況、治療與照顧狀況
- **經濟狀況：**家戶收支概況、接受實(食)物概況、家庭收支平衡與財務困境情形、家庭債務情形、最低生活費用認知情形
- **接受社會救助狀況：**申請(中)低收入戶的原因、父母是否曾列(中)低收入戶、列入(中)低收入戶年數與最近變動情形、最近一年接受救助情形、急難求助對象
- **對政府社會救助政策的意見：**對目前資格認定標準與申請審查作業看法、獲知申請資格與協助申請的管道、對社會救助服務措施之需求、脫離貧窮措施參與情形、認為脫離生活困境的方法
- **社會參與及社會支持：**家計負責人過去一年參與社團或活動情形、因身分受不平等對待情形、因身分減少與他人互動情形

五、抽樣設計

(一)抽樣母體

以民國107年6月底符合「社會救助法」認定標準，並經申請戶籍所在地直轄市、縣（市）政府審核認定列冊在案之低收入戶及中低收入戶為調查母體。

(二)抽樣方法及樣本抽取

- 1.抽樣方法：採分層二段系統抽樣法，以新北市、臺北市、桃園市、臺中市、臺南市、高雄市 6 直轄市、臺灣省各縣市及金馬地區（福建省金門縣、連江縣）為副母體，按低收入戶及中低收入戶列冊款別分層。第一段抽樣單位為「鄉（鎮、市、區）」，第二段抽樣單位為「戶」。
- 2.樣本抽取：在考慮信心水準 95%下，抽樣誤差不超過正負 0.96%，並參酌經費，推算得抽出樣本戶 10,000 戶，抽出率約為 3.84%。
- 3.推計方法：採比率估計法推計。

表 1-1 107 年 6 月底我國低收入戶及中低收入戶戶數與人數

單位：戶；人

縣市別	總計		低收入戶						中低收入戶	
			第 1 款(省、新北、 臺中、臺南)、 第 0 類(臺北)、 第 1 類(高雄)		第 2 款(省、新北、 臺中、臺南)、 第 1、2 類(臺北)、 第 2 類(高雄)		第 3 款(省、新北、 臺中、臺南)、 第 3、4 類 (臺北、高雄)			
	戶數	人數	戶數	人數	戶數	人數	戶數	人數	戶數	人數
總 計	250,498	630,315	3,164	3,290	33,040	52,231	105,237	253,027	109,057	321,767
新北市	27,398	65,998	64	68	1,241	2,124	16,695	37,457	9,398	26,349
臺北市	26,538	60,297	1,911	1,990	5,587	8,331	12,942	34,537	6,098	15,439
桃園市	11,723	30,779	42	45	1,103	2,139	7,327	18,925	3,251	9,670
臺中市	30,574	77,910	415	433	5,678	10,143	12,389	33,136	12,092	34,198
臺南市	18,970	49,674	310	317	3,125	4,137	6,736	16,689	8,799	28,531
高雄市	36,998	102,526	88	93	7,335	11,061	10,772	29,787	18,803	61,585
宜蘭縣	4,571	8,442	14	15	264	409	2,221	4,057	2,072	3,961
新竹縣	2,717	7,214	12	12	219	357	1,553	3,918	933	2,927
苗栗縣	4,010	9,294	3	3	1,252	2,069	1,653	3,826	1,102	3,396
彰化縣	23,250	62,389	2	2	73	108	6,495	11,241	16,680	51,038
南投縣	7,110	19,326	11	12	294	582	2,677	5,164	4,128	13,568
雲林縣	7,367	17,839	—	—	2,599	4,327	2,981	7,843	1,787	5,669
嘉義縣	5,111	13,162	7	7	232	292	1,867	3,584	3,005	9,279
屏東縣	21,268	50,840	60	63	906	1,103	7,201	15,185	13,101	34,489
臺東縣	6,433	15,234	82	83	797	1,293	3,448	8,219	2,106	5,639
花蓮縣	5,446	12,254	22	23	598	826	3,154	7,495	1,672	3,910
澎湖縣	1,280	2,986	61	62	324	465	522	1,316	373	1,143
基隆市	3,872	10,019	5	5	592	1,114	2,088	5,058	1,187	3,842
新竹市	2,704	6,592	19	19	420	758	1,244	2,875	1,021	2,940
嘉義市	2,666	6,450	23	24	300	405	1,067	2,301	1,276	3,720
金馬地區	492	1,090	13	14	101	188	205	414	173	474

資料來源：衛生福利部統計處，「低收入戶戶數及人數」及「中低收入戶戶數及人數」，107 年第 2 季底。
<https://dep.mohw.gov.tw>。

表 1-2 增補後各縣市樣本配置表

縣市別	依比例配置 樣本戶數	依款別配置 後增補 樣本戶數	低收入戶樣本戶數			中低收入戶 樣本戶數
			第 1 款(省、新 北、臺中、臺 南)、第 0 類(臺 北)、第 1 類(高 雄)	第 2 款(省、新 北、臺中、臺 南)、第 1、2 類(臺北)、第 2 類(高雄)	第 3 款(省、新 北、臺中、臺 南)、第 3、4 類(臺北、 高雄)	
樣本抽出率	3.84	3.90	15.32	3.26	4.02	3.65
總 計	10,000	10,173	510	1,068	4,293	4,302
新 北 市	1,140	1,142	30	31	710	371
臺 北 市	1,015	1,011	121	133	534	223
桃 園 市	429	444	30	30	280	104
臺 中 市	1,231	1,139	31	129	492	487
臺 南 市	736	707	30	73	268	336
高 雄 市	1,599	1,507	30	187	472	818
宜 蘭 縣	177	212	15*	30	90	77
新 竹 縣	106	144	18*	30	61	35
苗 栗 縣	162	146	4*	32	63	47
彰 化 縣	872	889	3*	30	255	601
南 投 縣	307	331	15*	30	109	177
雲 林 縣	284	255	-	63	116	76
嘉 義 縣	204	231	9*	30	73	119
屏 東 縣	845	839	30	30	281	498
臺 東 縣	251	277	30	30	138	79
花 蓮 縣	210	231	19*	30	120	62
澎 湖 縣	54	120	30	30	30	30
基 隆 市	149	167	8*	30	82	47
新 竹 市	105	137	24*	30	48	35
嘉 義 市	105	144	23*	30	41	50
金馬地區	19	100	10*	30	30	30

註：1.*表示該縣市該層(款)採全查。因配合本次調查抽樣需求，直轄市、縣(市)政府提供最新之母體戶數資料，實際做為全查戶數與表 1-1 之 107 年 6 月公務統計戶數略有差異。

2.各層樣本配置後再視母體戶數狀況予以微調。

(三)母體參數之推估

本調查採分層二段系統抽樣法，在依抽樣程序之資料排序方式不致產生周期性下，採系統抽樣法的抽樣誤差不大於簡單隨機抽樣法的抽樣誤差，所以母體特徵參數之估計值與變異數採近似的分層二段比例隨機抽樣法公式推計。本項估計係先按副母體估計後再加總成總母體，其某副母體特徵數估計公式如下：

1.母體特徵總數(以下簡稱母體總數)之推估

(1)第 h 層母體總數之點估計

$$\hat{X}_h = \frac{M_h}{m_h} \sum_{i=1}^{m_h} \frac{N_{hi}}{n_{hi}} \sum_{j=1}^{n_{hi}} x_{hij} \quad \begin{array}{l} h = 1, 2, 3, 4 \\ i = 1, 2, \dots, a_h, \\ j = 1, 2, \dots, b_h \end{array}$$

式中 \hat{X}_h : 第 h 層母體總數點估計值
 x_{hij} : 第 h 層第 i 個鄉(鎮市區)第 j 個樣本戶的觀察值
 M_h : 第 h 層母體鄉(鎮市區)總數
 m_h : 第 h 層第一階段抽出之鄉(鎮市區)單位數
 N_{hi} : 第 h 層第 i 個鄉(鎮市區)母體戶數
 n_{hi} : 第 h 層第 i 個鄉(鎮市區)第二階段抽出之樣本戶數

(2)母體總數(X)之點估計

$$\hat{X} = \sum_{h=1}^4 \hat{X}_h \quad h = 1, 2, 3, 4$$

式中 \hat{X} : 母體總數點估計值

2.母體特徵平均數(以下簡稱母體平均數)之推估

(1)第 h 層母體平均數(μ_h)之點估計

$$\hat{\mu}_h = \frac{\hat{X}_h}{N_h} \quad h = 1, 2, 3, 4$$

式中 $\hat{\mu}_h$: 第 h 層母體平均數點估計值

N_h : 第 h 層母體戶數

其餘 \hat{X}_h 之定義與前述(一)之第 1 項相同

(2)母體平均數(μ)之點估計

$$\hat{\mu} = \sum_{h=1}^4 \frac{N_h}{N} \times \hat{\mu}_h \quad h = 1, 2, 3, 4$$

$$\sum_{h=1}^4 N_h = N \quad h = 1, 2, 3, 4$$

式中 $\hat{\mu}$: 母體總平均數估計值

N : 母體總戶數

N_h : 第 h 層母體總戶數

$\hat{\mu}_h$: 第 h 層母體平均數(μ_h)之點估計值

3.抽樣誤差之估計

(1)第 h 層樣本平均數之變異數估計

$$\hat{Var}(\hat{\mu}_h) = \frac{1}{N_h^2} (M_h^2 \frac{M_h - m_h}{M_h} \frac{S_{hb}^2}{m_h} + \frac{M_h}{m_h} \sum_{i=1}^{m_h} N_{hi}^2 \frac{N_{hi} - n_{hi}}{N_{hi}} \frac{S_{hi}^2}{n_{hi}})$$

$$\text{式中 } S_{hi}^2 = \frac{1}{n_{hi}-1} \sum_{j=1}^{n_{hi}} (x_{hij} - \hat{\mu}_{hi})^2$$

$$S_{hb}^2 = \sum_{i=1}^{m_h} (\hat{X}_{hi} - \hat{\mu}_{hT})^2 / (m_h - 1)$$

$\hat{Var}(\hat{\mu}_h)$: 第 h 層樣本平均數之變異數估計值

M_h : 第 h 層的鄉(鎮市區)總數

m_h : 第 h 層第一階段抽出樣本鄉(鎮市區)數

n_{hi} : 第 h 層第 i 鄉(鎮市區)第二階段抽出樣本戶數

N_h : 第 h 層母體總戶數

N_{hi} : 第 h 層第 i 鄉(鎮市區)總戶數

\hat{X}_{hi} : 第 h 層第 i 鄉(鎮市區)樣本總數

$\hat{\mu}_{hT}$: 第 h 層鄉(鎮市區)母體總數的平均數

$\hat{\mu}_{hi}$: 第 h 層第 i 鄉(鎮市區)母體平均數

x_{hij} : 第 h 層第 i 鄉(鎮市區)第 j 個樣本戶觀察值

(2)樣本總平均數之變異數估計

$$\hat{Var}(\hat{\mu}) = \frac{1}{N^2} \sum_{h=1}^4 N_h^2 \times \hat{Var}(\hat{\mu}_h)$$

式中 $\hat{Var}(\hat{\mu})$: 樣本總平均數之變異數估計值

其餘 $N, N_h, \hat{Var}(\hat{\mu}_h)$ 之定義與上述(三)第 1 項相同

(3)第 h 層樣本總變異數估計

$$\hat{Var}(\hat{X}_h) = N_h^2 \times \hat{Var}(\hat{\mu}_h)$$

式中 $\hat{Var}(\hat{X}_h)$: 第 h 層樣本總數之變異數估計值

其餘 $N_h, \hat{Var}(\hat{\mu}_h)$ 之定義與上述(三)第 1 項相同

(4)樣本總數之變異數估計

$$\hat{Var}(\hat{X}) = N^2 \times \hat{Var}(\hat{\mu})$$

式中 $\hat{Var}(\hat{X})$ ：樣本總數之變異數估計值

其餘 N ， $\hat{Var}(\hat{\mu})$ 之定義與上述(三)第 1.2.項相同

六、樣本回收情形

本次調查規劃完成有效樣本數10,173份，所有面訪成功完訪樣本在經過複查流程確認，剔除部分無效問卷(如非允許代答情形、拒訪題數比例超過一半以上等原因)後，共計10,207份有效樣本，總完成率為100.33%。

表 1-5 調查樣本完成情形-按款別分

單位：戶；%

款別	應完成 樣本數(戶)	完成樣本數 (戶)	完成率(%)
總計	10,173	10,207	100.33
低收入戶	5,871	5,963	101.57
第 1 款(省、新北、臺中、臺南)、 第 0 類(臺北)、第 1 類(高雄)	510	611	119.80
第 2 款(省、新北、臺中、臺南)、 第 1、2 類(臺北)、第 2 類(高雄)	1,068	1,077	100.84
第 3 款(省、新北、臺中、臺南)、 第 3、4 類(臺北、高雄)	4,293	4,275	99.58
中低收入戶	4,302	4,244	98.65

表 1-6 調查樣本完成情形-按縣市別分

單位：戶；%

縣市別	應完成樣本數(戶)	完成樣本數(戶)	完成率(%)
總計	10,173	10,207	100.33
新北市	1,142	1,148	100.53
臺北市	1,011	1,151	113.85
桃園市	444	439	98.87
臺中市	1,139	1,120	98.33
臺南市	707	766	108.35
高雄市	1,507	1,475	97.88
宜蘭縣	212	197	92.92
新竹縣	144	138	95.83
苗栗縣	146	148	101.37
彰化縣	889	935	105.17
南投縣	331	308	93.05
雲林縣	255	254	99.61
嘉義縣	231	212	91.77
屏東縣	839	766	91.30
臺東縣	277	276	99.64
花蓮縣	231	204	88.31
澎湖縣	120	120	100.00
基隆市	167	167	100.00
新竹市	137	133	97.08
嘉義市	144	145	100.69
金馬地區	100	105	105.00

完訪樣本分布狀況如下表所示。

表 1-7 調查樣本完成情形-按款別與縣市別分

單位：戶

縣市別	總計	第 1 款(省、新北、 臺中、臺南)、第 0 類(臺北)、第 1 類(高 雄)	第 2 款(省、新北、 臺中、臺南)、第 1 類(臺北)、第 2 類 (高雄)	第 3 款(省、新 北、臺中、臺南)、 第 3、4 類(臺北、 高雄)	中低 收入戶
總 計	10,207	611	1,077	4,275	4,244
新北市	1,148	27	32	721	368
臺北市	1,151	234	145	546	226
桃園市	439	12	32	287	108
臺中市	1,120	40	121	477	482
臺南市	766	53	75	279	359
高雄市	1,475	36	189	462	788
宜蘭縣	197	8	30	88	71
新竹縣	138	11	30	62	35
苗栗縣	148	3	29	66	50
彰化縣	935	11	31	286	607
南投縣	308	10	27	100	171
雲林縣	254	-	62	116	76
嘉義縣	212	4	17	73	118
屏東縣	766	26	27	249	464
臺東縣	276	52	40	112	72
花蓮縣	204	10	27	112	55
澎湖縣	120	30	30	30	30
基隆市	167	4	31	88	44
新竹市	133	17	32	47	37
嘉義市	145	14	36	44	51
金馬地區	105	9	34	30	32

(一)調查樣本接觸狀況

調查樣本接觸紀錄以最後一次接觸狀況為原則，「成功訪問」的比例為 59.68%，其次是「無人在家」的比例 17.67%，「受訪者(家計負責人)本人拒訪」為 6.86%，「該地址查無此人」為 5.02%，其他接觸狀況的比例相對較低。

表 1-8 調查樣本接觸狀況表

樣本接觸狀況	含未接觸		不含未接觸	
	人數	百分比	人數	百分比
總計	19,782	100.00	17,103	100.00
成功訪問	10,207	51.60	10,207	59.68
受訪者外出，訪問期間會回來，未完成訪問	557	2.82	557	3.26
無人在家，確定受訪者居住該處，未完成訪問	3,022	15.28	3,022	17.67
受訪者不住在戶籍地(如工作、求學、房屋出租等原因)	521	2.63	521	3.05
沒有問到新地址				
受訪者本人拒訪	1,174	5.93	1,174	6.86
受訪者中途拒訪	27	0.14	27	0.16
家屬或其他家人拒訪	116	0.59	116	0.68
不方便接受訪問(如忌中、重病)	97	0.49	97	0.57
外出，調查期間不會回來	97	0.49	97	0.57
外出，不知去向、失蹤	124	0.63	124	0.73
死亡	76	0.38	76	0.44
查無此地址(經村里長、警察等證實)	104	0.53	104	0.61
該地址查無此人	858	4.34	858	5.02
其他無法歸類原因	123	0.62	123	0.72
配額已滿未接觸	2,679	13.54	-	-

說明：調查樣本包含正取樣本及 1 套備取樣本，部分地區在正取及備取樣本接觸後仍未達指定成功份數時，依據實際狀況提供第 2 套或第 3 套備取樣本。

七、資料處理

以電腦處理為主，人工處理為輔。人工處理部分包括調查表資料之審核、註號、其他意見整理、檢誤、更正、結果表之核對、研判與分析等；電腦處理部分包括調查表資料登錄、軟體程式設計、檢核、推估及統計結果表編製列印等。問卷經審查後，對於問項未填、漏答或有明顯錯誤者，皆以電話方式、輔以實地進行複查與資料補正，以確認資料的準確性。

八、加權調整後樣本分配

資料經複查及插補後，針對樣本戶與列冊戶內人口分別進行權數調整。首先針對低收入戶及中低收入戶的資料，進行第一步驟的權數調整，依據 107 年 6 月底低收入戶及中低收入戶母體款別及居住縣市兩個變數之交叉組戶數分配進行樣本數的擴大，使樣本數擴大為母體戶數。每一筆資料都乘以調整權數， N_i/n_i ， N_i 和 n_i 是第 i 組的母體戶數和樣本戶數。

第二步驟針對列冊戶內人口的資料進行權數調整，第二步驟於第一步驟的權數調整下進行，依據 107 年 6 月底低收入戶及中低收入戶母體款別及居住縣市兩個

變數之交叉組列冊戶內人口數分配進行樣本數的擴大，使樣本數擴大為母體人數。每一筆資料都乘以調整權數， N_j/n_j ， N_j 和 n_j 是第 j 組的母體人數和樣本加權人數，這樣使樣本與母體的分配在調整後完全一致。最後的權數是第一步驟及第二步驟調整權數累乘。

附錄二、107 年低收入戶及中低收入戶生活狀況調查訪問表

資料標準日：民國107年6月30日

調查期間：民國107年8月16日至107年10月15日

核定機關	行政院主計總處	樣本 編號	縣市別		鄉鎮市區		款別	樣本序號					
核定文號	中華民國 107 年 8 月 14 日 主普管字第 1070400859 號												
有效期間	至民國 108 年 4 月底												
主辦機關	衛生福利部	流水號											

1.本調查依「社會救助法」之規定辦理，另依據「統計法」受訪者均應依限據實答復。
2.本表所填資料，除供統計目的之用外，不作為其他用途。

一、住宅及設備狀況

1.請問貴戶目前的居住地點是？(指貴戶列冊人口中最多數人居住的地點)

☐ (1)家宅(續問) ☐ (2)其他(請詳細說明)(跳問 7 題)

2.受訪戶住宅的型態：(到府訪問訪員可自行勾選，如約在外訪問，請詢問住宅類型)

☐ (1)五樓以下公寓 ☐ (2)電梯華廈、大樓 ☐ (3)平房(含三合院、四合院)
☐ (4)其他家宅(含透天厝、別墅) ☐ (5)一般搭建戶 ☐ (6)其他(請說明)

3.貴戶住宅房屋所有權屬？

☐ (1)自有(戶內經常居住成員所擁有) ☐ (2)不住在一起的配偶、父母或子女所擁有
☐ (3)租押 ☐ (4)配住 ☐ (5)借住 ☐ (6)其他(含占用)(請說明)

4.貴戶居住房屋實際使用建物面積(建坪)有 坪(請填整數；1 平方公尺=0.3025 坪)

5.貴戶的家庭裡是否有下列用品及設備：

	用品及設備名稱	有	沒有		
			無力負擔	不想要/不需要	不適用
01	電鍋(含電子鍋)				
02	瓦斯爐				
03	電冰箱				
04	洗衣機				
05	熱水器				
06	電視機				
07	電話				
08	手機				
09	冷氣機				
10	自來水				
11	家用電腦(含筆記型電腦)				
12	上網設備(含電腦、行動電話、電視)				
13	有線電視台(第四台)、多媒體隨選視訊(MOD)、衛星電視				
14	沖水馬桶				
15	浴缸或淋浴設備				

6.貴戶是否擁有下列運輸或交通工具：

	運輸或交通工具	有	沒有		
			無力負擔	不想要/不需要	不適用
01	腳踏車(含電動腳踏車)				
02	機車(含電動機車)				
03	自用小客車				
04	計程車				
05	貨車				
06	電動代步車				
07	其他_____ (請說明)				

二、共同生活成員基本資料及就業情形

7.家庭人口組成：戶內人口代號 **A**列請填家計負責人 (係指戶內各成員中，其收入最多，且負責維持家庭主要生計者。如戶內成員均無收入或收入相當，則以負責管理錢財者為家計負責人)資料，**B**至**H**列請填其他共同生活人口，各欄請依據個人實際狀況依代號一覽表之說明填入代號；如戶內人口超過8人，請另外複製本表填寫浮貼於本表最下方，其「戶內人口代號」請以**I**、**J**...接續編碼。

戶內共同生活人口數共有：_____ 人

家計負責人資料請填寫在A列	戶內人口代號	(一) 是否為(中)低收入戶 (1是；2否)	(二) 關係(代號一) 與戶籍戶長之	(三) 性別 (1男；2女)	(四) 出生年月		(五) 教育程度 (代號二)	(六) 業；3否，肄業 (1是；2否，畢業) 目前是否在學	(七) 障礙手冊或證明 是否領有身心	(八) 目前婚姻狀況 (代號三)	(九) 身分狀況 (代號四)
					年	月					
→	A										
	B										
	C										
	D										
	E										
	F										
	G										
	H										

* (二)與戶籍戶長之關係(代號一)：可參考戶口名簿上各人與戶長的關係，就下表代號填註。

1	戶長本人	2	配偶	3	子女	4	內、外孫子女
5	父母	6	內、外祖父母	7	兄弟姊妹	8	子女之配偶

9	孫子女之配偶	10	兄弟姊妹之配偶	11	配偶之父母	12	配偶之兄弟姊妹
13	其他親屬	14	其他非親屬				

注意：上表代號「01」戶籍戶長與戶內人口代號「A」指的對象不一定同一人，只有在「家計負責人」為戶長(也就是經濟戶長)，才屬同一人。因戶內人口代號「A」必須填「家計負責人」的基本資料，若他不是戶長時，則稱謂代號按其對戶長之關係填註代號，如「家計負責人」是戶長的「子女」則稱謂之代號為「03」。

* (五) 教育程度(代號二)：

1	不識字	2	國小及自修	3	國(初)中	4	高中(職)	5	專科	6	大學	7	碩士	8	博士
---	-----	---	-------	---	-------	---	-------	---	----	---	----	---	----	---	----

* (八) 目前婚姻狀況(代號三)：

1	未婚	2	有配偶	3	與人同居 (含同性伴侶)	4	離婚	5	分居	6	喪偶
---	----	---	-----	---	-----------------	---	----	---	----	---	----

* (九) 身分狀況(代號四)，若具2種以上身分時，依選項次序擇代號在前者填答：

1	具原住民身分	2	具榮民、榮譽身分	3	具外籍或大陸配偶身分	4	一般身分
---	--------	---	----------	---	------------	---	------

戶內人口代號	(十)目前是否有工作				(十一)有工作能力者，是否受過職業訓練				(十二)有工作能力者，是否希望政府協助就業或創業		
	有工作		無工作		是，有接受過職業訓練		否，是否願意接受職業訓練？		甲、是，主要為何種協助(代號十三)	乙、否，原因是(代號十四)	
	甲、最近三個月平均每週工作時數 者，以開始工作至今計算，不含加班(工作未滿三個月)	乙、職業(代號五)	丙、從業身分(代號六)	丁、主要工作型態(代號七)	甲、目前工作能力狀況(代號八)	乙、目前有能力者沒有去工作的原因(代號九)	甲、接受職業訓練的種類(可複選，代號十)	乙、接受職業訓練後有從事與(1有；2沒有)職訓內容相關的工作？			丙、接受職訓後沒有從事相關工作的原因(代號十一)
A											
B											
C											
D											
E											
F											
G											
H											

家計負責人資料請填寫在A列

*** (十) 目前是否有工作**

有工作，乙、職業(代號五)

1	民意代表、主管及經理人員	2	專業人員	3	技術員及助理專業人員
4	事務支援人員	5	服務及銷售工作人員	6	農林漁牧業生產人員
7	技藝有關工作人員	8	機械設備操作及組裝人員	9	基層技術工及勞力工
10	職業軍人				

有工作，丙、從業身分(代號六)

1	雇主	2	自營作業者	3	受私人僱用	4	受政府僱用	5	無酬家屬工作者
---	----	---	-------	---	-------	---	-------	---	---------

有工作，丁、主要工作型態(代號七)

1	全日型 經常性工作	2	部分工時 經常性工作	3	臨時性或 季節性工作	4	6個月內 臨時、短期工作
---	--------------	---	---------------	---	---------------	---	-----------------

無工作，甲、目前工作能力狀況(代號八)

1	16歲以上非在學學生，屬有工作能力 【續答(十)無工作、乙及(十一)、(十二)欄】	2	25歲以下仍在國內就讀空中大學、大學院校以上進修學校、在職班、學分班、僅於夜間或假日上課、遠距教學學校或超過25歲在學學生，屬有工作能力 【補充學制;有工作能力】 【續答(十)無工作、乙及(十一)、(十二)欄】
3	未滿16歲，非屬有工作能力	4	高齡(65歲以上)非屬有工作能力
5	25歲以下仍在國內就讀空中大學、大學院校以上進修學校、在職班、學分班、僅於夜間或假日上課、遠距教學以外學校，致不能工作【正規學制;沒有工作能力】	6	身心障礙致不能工作
7	罹患嚴重傷、病，需三個月以上治療或療養致不能工作	8	因照顧特定身心障礙或罹患特定病症且不能自理生活之共同生活或受扶養親屬，致不能工作
9	獨自扶養六歲以下之直系血親卑親屬致不能工作	10	婦女懷胎六個月以上至分娩後二個月內，致不能工作；或懷胎期間經醫師診斷不宜工作
11	受監護宣告	12	其他原因(請說明於表上格子內)

填寫3~11項者免答本問項 (十)無工作、乙及(十一)、(十二)欄

無工作，乙、目前有工作能力者沒有去工作原因(代號九)

1	初尋工作中(包括正在等待結果者)	2	重尋工作中(包括正在等待結果者)
3	正在準備就業考試或高、普、特考試(包括正在等待分發者)	4	參加職訓中
5	需照顧未滿12歲兒童	6	需照顧患重傷病親屬
7	需料理家務	8	準備懷孕或已懷孕者
9	在學、準備升學或繼續進修中	10	服兵役中(含替代役)
11	離家出走或失蹤	12	入獄服刑中
13	謀職困難致未再尋工作	14	年紀大
15	不想工作	16	體力差無法工作
17	其他原因(請說明於表上格子內)		

*** (十一) 有工作能力者，是否受過職業訓練**

否，是否願意進一步接受職業訓練？

甲、是，願意接受職業訓練的種類(代號十)

1	電腦、資訊	2	經紀銷售	3	創業經營
4	出納、會計及金融理財	5	觀光、導覽	6	餐飲服務
7	托育、照顧服務及家事管理	8	公寓大廈管理	9	美容、美髮
10	工業配線、水電維修	11	冷凍空調	12	模具
13	珠寶飾品製作	14	手工藝品	15	汽車修護、駕訓
16	其他(請說明於表上格子內)				

丙、沒有，沒有從事相關工作的原因(代號十一)

1	沒有工作機會	2	身體狀況不佳
3	沒有證照，無法僱用	4	改變對就業的看法
5	家務太忙	6	酬勞太低福利差
7	工作繁重無法勝任	8	因低收入戶身分被歧視
9	結婚或生育	10	工作地點離住處太遠
11	家人生病需要照顧	12	找不到與訓練相關的工作
13	其他(請說明於表上格子內)		

乙、否，不願意接受職業訓練的主要原因(代號十二)

1	基本學識低，學習力弱	2	年齡大，記憶差，學習困難
3	受訓期間無法負擔家庭生計	4	不想轉業，本職不需再訓練
5	沒有合適的訓練種類	6	需照顧家人或料理家務，沒空接受訓練
7	身體健康不佳，無法負荷訓練	8	參加訓練後也未必能找到工作
9	已有專長，不需再訓練	10	在學中
11	其他(請說明於表上格子內)		

*** (十二) 有工作能力者，是否希望政府協助就業或創業**

甲、是，主要為何種協助(代號十三)

1	以工代賑	2	就業輔導(全日工作)
3	就業輔導(部分時間工作)	4	創業輔導
5	創業貸款利息補貼	6	求職交通補助
7	求職或職業訓練期間之臨時托育及日間照顧津貼	8	協助安置需照顧家人，俾可安心就業
9	創業研習課程	10	其他(請說明於表上格子內)

乙、否，原因是(代號十四)

1	自己尋找工作，不需政府幫助	2	已有滿意工作，不需協助
3	暫無法工作	4	其他(請說明於表上格子內)

三、健康及醫療狀況

8. 貴戶最近三個月家人傷病醫療照顧情形？

家人最近三個月患有慢性或重大疾病情形，請依代號一覽表之說明，依序填寫傷病患者情形代號：

(1) 患病者戶內人口代號 (同7.家庭人口組成戶 內人口代號)	(2) 罹患的慢性或重大 傷病種類 (代號十五)	(3) 治療方式 (代號十六)		(4) 在生活上依賴家人 照顧之程度 (代號十七)
		甲、最主要	乙、次要	
A				
B				
C				
D				
E				
F				
G				
H				

(2) 罹患的慢性或重大傷病種類(代號十五)

01	循環系統疾病(如心臟病、高血壓、腦血管病變(中風)等)
02	骨骼肌肉系統疾病(如關節炎、骨質疏鬆症、紅斑性狼瘡等)
03	內分泌及代謝疾病(如糖尿病、甲狀腺機能障礙、高血脂症、痛風等)
04	消化系統疾病(如消化性潰瘍、肝硬化、慢性肝炎、慢性膽道炎等)
05	眼、耳等器官疾病(如青光眼、乾眼症、眼角膜病變、中耳炎、耳朵病變等)
06	呼吸系統疾病(如氣(哮)喘、慢性鼻炎、支氣管炎、肺氣腫、肺炎等)
07	泌尿系統疾病(如慢性腎臟炎、腎臟感染、尿毒症等)
08	血液及造血器官疾病(如血友病、貧血、紫斑症等)
09	癌症(惡性腫瘤)
10	精神疾病(如精神病、憂鬱症、躁鬱症等)
11	皮膚及皮下組織疾病(如烏腳病、乾癬、濕疹、白斑等)
12	神經系統疾病(如巴金森氏症、肌僵直萎縮症、癲癇、脊髓損傷等)
13	其他疾病(如傳染病之甲癩及結核病、痔瘡、攝護腺肥大、尿失禁、先天性畸形疾病等)
14	重大創傷(如因外力、車禍造成身體或肢體部分受重創而受嚴重傷害等)
15	多重傷病(兩種以上慢性或重大傷病)
16	非屬以上慢性或重大傷病種類之身心障礙

(3) 治療方式(代號十六)

01	門診	02	住院	03	自行購藥及其他治療方式
04	機構照顧	05	未治療	06	

(4) 在生活上依賴家人照顧之程度(代號十七)

01	完全依賴	02	部分依賴	03	不必依賴
04	無家人可依賴	05	住機構	06	

四、經濟狀況

(本問項的收入、支出均指貴戶實際經手之現金)

9. 甲、貴戶最近一年平均每月的實際生活費用約多少？

- ☐ (1) 未滿 5,000 元 ☐ (2) 5,000~9,999 元 ☐ (3) 10,000~14,999 元 ☐ (4) 15,000~19,999 元
☐ (5) 20,000~24,999 元 ☐ (6) 25,000~29,999 元 ☐ (7) 30,000~34,999 元 ☐ (8) 35,000~39,999 元
☐ (9) 40,000~44,999 元 ☐ (10) 45,000~49,999 元 ☐ (11) 50,000~54,999 元 ☐ (12) 55,000~59,999 元
☐ (13) 60,000~64,999 元 ☐ (14) 65,000~69,999 元 ☐ (15) 70,000~74,999 元 ☐ (16) 75,000~79,999 元
☐ (17) 80,000~84,999 元 ☐ (18) 85,000~89,999 元 ☐ (19) 90,000 元以上

乙、上項費用中，各項消費性支出比例為多少？(若單身且公費住於安養、養護機構安置者本項免填)

項目	飲食費	房租	教育費	保健醫療費	交通及通訊費	其他費用
百分比	%	%	%	%	%	%

*合計須為100%

10. 甲、貴戶最近一年平均每月收入及補助大約多少？

- ☐ (1) 未滿 5,000 元 ☐ (2) 5,000~9,999 元 ☐ (3) 10,000~14,999 元 ☐ (4) 15,000~19,999 元
☐ (5) 20,000~24,999 元 ☐ (6) 25,000~29,999 元 ☐ (7) 30,000~34,999 元 ☐ (8) 35,000~39,999 元
☐ (9) 40,000~44,999 元 ☐ (10) 45,000~49,999 元 ☐ (11) 50,000~54,999 元 ☐ (12) 55,000~59,999 元
☐ (13) 60,000~64,999 元 ☐ (14) 65,000~69,999 元 ☐ (15) 70,000~74,999 元 ☐ (16) 75,000~79,999 元
☐ (17) 80,000~84,999 元 ☐ (18) 85,000~89,999 元 ☐ (19) 90,000 元以上

乙、上項收入中，各項收入比例為多少？

項目	工作收入	政府補助收入	民間補助收入	其他收入
百分比	%	%	%	%

*合計須為100%

丙、貴戶每月接受實(食)物支援，折算金額約_____元。(若無法折算，請大致描述每月收到物質狀況)

11. 甲、貴戶每月收入及補助金額是否足夠支付貴戶日常生活開銷呢？

- ☐ (1) 非常困難 ☐ (2) 困難 ☐ (3) 有點困難 ☐ (4) 還算容易 ☐ (5) 容易 ☐ (6) 非常容易

(答1-3者，續答乙；答4-6者，跳答12)

乙、貴戶的財務(收入)困境，常發生在如下那些項目的花費上呢？(可複選)

- ☐ (1) 飲食與衣著 ☐ (2) 住宅服務、水電瓦斯及其他燃料 ☐ (3) 家具設備及家務維護
☐ (4) 醫療保健 ☐ (5) 交通 ☐ (6) 通訊 ☐ (7) 休閒文化
☐ (8) 教育 ☐ (9) 貸款利息 ☐ (10) 保險、罰款與政府規費
☐ (11) 其他_____ (請填寫)

12. 認為平均每月維持貴戶基本生活需求所需最低費用約為：_____元

13. 甲、貴戶目前有沒有債務？

- ☐ (1) 無 ☐ (2) 有，金額約_____元；

乙、目前主要債務型態為：

- ☐ (1) 信用貸款(含卡債) ☐ (2) 擔保品抵押貸款
☐ (3) 民間借款(跟會) ☐ (4) 其他_____ (請說明)

五、接受社會救助狀況

14. 貴戶申請低收入戶或中低收入戶的原因？(最多選三項)

其中最主要的是_____；次要的是_____；再次要的是_____

- (1)負擔家計者久病不癒 (2)有工作能力者身體受意外傷害 (3)因家人傷病花光積蓄
 (4)與負擔家計者離婚或分居 (5)做生意失敗破產 (6)有工作能力者非自願性長期失業
 (7)原負擔家計者死亡 (8)負擔家計者入獄或離家出走 (9)天然災害損失重大
 (10)有工作能力者需照顧家屬 (11)被詐騙或賭博失去財產 (12)戶內均為無工作能力人口
 (13)戶內需撫養人口眾多 (14)收入不穩定 (15)工作收入低
 (16)背負債務(含卡債) (17)其他_____ (請說明)

15. 請問您(家計負責人)的爸爸或媽媽是否曾經列為低收入戶或是中低收入戶？

☐ (1)是 ☐ (2)不是 ☐ (98)不知道/拒答

16. 貴戶最近一次列為(中)低收入戶是哪一年_____？(請填民國年份)

17. 貴戶最近三年列入(中)低收入戶的等級：(請就各年度的狀況擇一打✓)

款別		105 年	106 年	107 年
低收入戶	第 1 款(省、新北、臺中、臺南)、第 0 類(臺北)、第 1 類(高雄)			
	第 2 款(省、新北、臺中、臺南)、第 1、2 類(臺北)、第 2 類(高雄)			
	第 3 款(省、新北、臺中、臺南)、第 3、4 類(臺北、高雄)			
中低收入戶				
未列入				

*107 年勾選之款(類)別若與樣本編號款(類)別不一致者，請加註說明：_____

18. 貴戶在最近一年內接受救助，其來源及性質為：(可複選)

甲(1)、過去一年內有接受來自政府的項目：

- 生活扶助類：☐ (1)家庭生活補助(扶助) ☐ (2)兒童生活補助(扶助) ☐ (3)急難救助
☐ (4)中低收入老人生活津貼 ☐ (5)身心障礙者生活補助 ☐ (6)三節慰問金
☐ (7)民生物資提供(如食品、生活用品)
 醫療類：☐ (11)醫療費用補助 ☐ (12)居家服務補助 ☐ (13)全民健保保險費減免
 生育類：☐ (21)生育補助 ☐ (22)育嬰或托兒補助
 教育類：☐ (31)就學生活補助(扶助) ☐ (32)就學學雜費減免補助
☐ (33)兒童及少年未來教育與發展帳戶
 就業類：☐ (41)以工代賑
 住宅類：☐ (51)平價住宅借住、承租國(住)宅或房屋租金補助 ☐ (52)房屋修繕補助
 喪葬類：☐ (61)喪葬補助
 其他類：☐ (71)災害救助 ☐ (72)其他救助_____ (請說明)
☐ (95)單身於機構安置

(2)、上述政府所提供的協助項目您認為幫助最大的_____；幫助次大_____；幫助再次大_____

乙(1)、來自民間的項目：

- ☐ (51) 國內慈善救濟機構
 ☐ (52) 國外慈善救濟機構
☐ (53) 分戶之父母或子女
 ☐ (54) 兄弟姊妹
☐ (55) 親戚(不含父母、子女、兄弟姊妹)
 ☐ (56) 朋友或鄰居
☐ (57) 企業
 ☐ (58) 社會善心人士(含媒體、學校、政府等單位協助公開募款)
☐ (59) 實(食)物銀行
 ☐ (60) 其他_____ (請說明)
☐ (61) 沒有接受民間補助[單選選項]

(2)、上述民間來源您認為幫助最大的_____；幫助次大_____；幫助再次大_____

19. 貴戶若發生意外事故或遭遇緊急困難，需要金錢救助時會向誰求助？(複選，最多選三項)

- ☐ (1) 政府社會福利機構
 ☐ (2) 分戶之父母或子女
 ☐ (3) 兄弟姊妹
☐ (4) 親戚(不含父母、子女、兄弟姊妹)
 ☐ (5) 朋友
☐ (6) 鄰居
 ☐ (7) 民間慈善機構
 ☐ (8) 雇主、同事
☐ (9) 師長、同學
 ☐ (10) 私人貸款
 ☐ (11) 村里長、鄰長、村里幹事
☐ (12) 其他_____ (請說明)
 ☐ (13) 無人可求助[單選選項]

六、對政府社會救助政策的意見

20. 甲、對目前政府認定貴戶資格及申請審查作業的看法：(1~8每一項目分別就(1)至(7)擇一勾選)

項目	對於資格認定標準				申請審查作業		
	(1)嚴苛	(2)合理	(3)寬鬆	(4)不知道	(5)便利	(6)不便利	(7)不知道
1. 全家人口之計算範圍							
2. 最低生活費標準訂定							
3. 工作或其他收入之認定							
4. 動產之認定標準							
5. 不動產之認定標準							
6. 有工作能力人口之認定							
7. 申請手續							
8. 審查作業手續							

乙、貴戶最主要如何獲知申請低收入戶或中低收入戶資格？

- ☐ (1) 教育人員
 ☐ (2) 保育人員
 ☐ (3) 社會工作人員
 ☐ (4) 醫事人員
☐ (5) 村里長、鄰長、村里幹事
 ☐ (6) 警察人員
 ☐ (7) 民意代表
☐ (8) 媒體
 ☐ (9) 一般民眾
 ☐ (10) 1957專線
 ☐ (11) 其他_____ (請說明)

丙、貴戶如何申請低收入戶或中低收入戶？

- ☐ (1) 親朋好友或鄰居協助申請
 ☐ (2) 村里長、鄰長、村里幹事協助申請
☐ (3) 醫療機構人員協助申請
 ☐ (4) 社工人員協助申請
☐ (5) 民間機構人員協助申請
 ☐ (6) 民意代表協助申請
☐ (7) 自行前往鄉鎮市公所詢問申請
 ☐ (8) 其他_____ (請說明)

21.貴戶對下列社會救助服務措施的需求如何？(請依重要性最多選六項)

優先順序為：第一優先_____ 第二優先_____ 第三優先_____

第四優先_____ 第五優先_____ 第六優先_____

生活扶助類：(1)家庭生活補助(扶助) (2)兒童生活補助(扶助) (3)中低收入老人生活津貼
(4)身心障礙者生活補助 (5)民生物資提供(如食品、生活用品)

醫療類：(11)醫療費用補助 (12)居家服務補助 (13)全民健保保險費減免
(14)日間照顧津貼 (15)喘息服務補助 (16)家人醫療看護服務
(17)老人、身心障礙者居家服務 (18)老人、身心障礙者機構收容服務

生育類：(21)生育補助 (22)育嬰或托兒補助

教育類：(31)就學生活補助(扶助) (32)就學學雜費減免補助 (33)兒童及少年未來教育與發展帳戶
(34)國小午餐補助 (35)教育補助 (36)子女課後照顧及學業輔導

就業類：(41)以工代賑 (42)求職交通補助 (43)創業貸款利息補貼
(44)勞工紓困貸款 (45)就業服務 (46)職業訓練
(47)創業輔導 (48)創業研習課程 (49)求職或職業訓練期間之臨時托育

住宅類：(51)平價住宅借住、承租國(住)宅或房屋 (52)房屋修繕補助
(53)住宅租金補助 (54)自購(自建)住宅貸款利息補貼 (55)輔助承租社會住宅

喪葬類：(61)喪葬補助

其他類：(71)其他：_____ (請說明)

22.請問貴戶是否曾經參加過縣市政府辦理的協助脫離貧窮相關措施？提示卡XX，並填入編號

☐ (1)有，參加過哪些項目？ ①_____ ②_____ ③_____

(有參加任一個項目跳答 24 題)

④_____ ⑤_____ ⑥_____

☐ (2)都沒有(續問23題)

23.請問貴戶沒有參加脫離貧窮相關措施的原因有哪些？(可複選)

☐ (1)沒有聽過這些措施 ☐ (2)找不到人協助瞭解內容或幫忙申請(不知道如何準備文件)

☐ (3)無法配合措施要求參加課程、志願服務、就業、工讀

☐ (4)申請參加程序太繁雜 ☐ (5)沒有錢可以儲蓄 ☐ (6)時間太長堅持不下去

☐ (7)儲蓄金額限定用途，不能自由運用 ☐ (8)其他_____ (請說明)

24.貴戶認為要脫離目前生活困境之方法：(最多選三項)

其中最主要的是_____；次要的是_____；再次要的是_____

(1)求得謀生技能，獲取較有利的工作條件 (2)再升學進修，以提高就業條件

(3)自行創業或透過輔導創業獲取收入 (4)設法轉業，獲得較高工作收入

(5)增加兼職工作 (6)失業者找到工作

(7)傷病者痊癒重新投入工作

(8)幼兒、高齡或身心障礙家人獲得收容或照料，得以安心外出工作

(9)盼子女長大就業 (10)加強儲蓄

(11)政府提高補助款 (12)其他_____ (請說明)

(13)不知道用何種方法或沒有辦法[單選選項]

七、社會參與及社會支持

25.在過去一年中，您有沒有參加下列的活動？**提示卡 XX**

社團或活動類別	(A)是否參加		(B)參加頻率			
	無	有	一少 周一次	一少 月一次	一少 季一次	一少 年一次
1.志願服務	①	①	⑤	④	③	②
2.政治性團體的活動	①	①	⑤	④	③	②
3.宗教性團體的活動	①	①	⑤	④	③	②
4.學習與進修(正規教育之外)	①	①	⑤	④	③	②
5.親朋好友鄰里聚會活動	①	①	⑤	④	③	②
6.除了上述以外，其他社會團體的活動 (如文化、休閒、運動...等)	①	①	⑤	④	③	②

26.您或家人是否曾經因為低收入戶或中低收入戶身分而遭到歧視、偏見或刻板印象？

☐ (1)幾乎不會 ☐ (2)不太會 ☐ (3)偶爾會 ☐ (4)經常會 ☐ (5)總是會

27.您或家人會不會因為低收入戶或中低收入戶身分而減少與其他人互動？

☐ (1)幾乎不會 ☐ (2)不太會 ☐ (3)偶爾會 ☐ (4)經常會 ☐ (5)總是會

完成訪問時間(24 小時制)：_____時_____分

訪員請完整填寫以下資訊：

A. 戶籍地址：

縣 鄉鎮 村 路 巷 樓
市 市區 里 鄰 街 段 弄 號 室

B. 居住地址： ☐1.與戶籍地址相同 ☐2.與戶籍地址不同，請填寫居住地址：

縣 鄉鎮 村 路 巷 樓
市 市區 里 鄰 街 段 弄 號 室

受訪者姓名：		<input type="checkbox"/> 1.家計負責人(A) <input type="checkbox"/> 2.戶內其他成員，戶內人口代號：_____ <input type="checkbox"/> 3.其他_____	
(僅供複查使用) 聯絡電話：_____		手機：_____	
性別： <input type="checkbox"/> 男 <input type="checkbox"/> 女		縣/市：	鄉/鎮/市/區：
可接受複查時段	<input type="checkbox"/> 早上 10:00~14:00 (指定時間：____:____~____:____) <input type="checkbox"/> 中午 14:00~18:00 (指定時間：____:____~____:____) <input type="checkbox"/> 晚上 18:00~22:00 (指定時間：____:____~____:____)		
1.前往訪視次數：_____次 2.本問卷是否一次完成： <input type="checkbox"/> (1)是 <input type="checkbox"/> (2)不是，分_____次完成 3.完成日期：_____月_____日 4.訪問總花費時間：_____分鐘(非一次完成請扣除停止時間)		訪 員 簽 名	
意見欄【訪員填寫】			

以下訪員請勿填寫

補 問 題 號 及 註 記		初閱者： 日期：
		複閱者： 日期：
		建檔員： 日期：

附錄三、107 年低收入戶及中低收入戶生活狀況調查訪問表填表說明

一、住宅及設備狀況

1. 貴戶目前的居住地點是？請就(1)家宅或(2)其他擇一勾選；勾選(2)者請跳問 7 題。

(1)家宅：指低收入戶、中低收入戶者居住在自己家中，不論其為自有、租賃、配住、借住或自行搭建戶之屋宅。

(2)其他：勾選本項者請以簡要文字說明，如寺廟、工寮、防空洞等。

居住在「機構」請問明機構名稱，如 OO 縣市仁愛之家、OOO 安養中心：是指由政府或民間設立與營運的各種機構，包括安養院(所)、養護之家、教養院、育幼院、特殊教育機構、附設宿舍之庇護工廠或職訓機構等。

2. 貴戶住宅的型態，請就下列(1)~(6)各選項，擇一勾選。

訪查員到府訪問時可以自行觀察並勾選，如約在外訪問，則請詢問住宅類型。

(1)五樓以下公寓：不含頂樓加蓋。

(2)電梯華廈、大樓。

(3)平房(含三合院、四合院)。

(4)其他家宅(含透天厝、別墅)。

(5)一般搭建戶：如路邊或河岸旁自行搭建屋、鐵皮屋、貨櫃屋、頂樓加蓋建築物。

(6)其他：不屬於上述(1)~(5)項情形之一者均屬之，勾選本項者請以簡要文字說明。

3. 貴戶住宅房屋所有權屬，請就下列(1)~(6)選項，擇一勾選；若有二種以上者，請以較大使用者勾選。

(1)自有(戶內經常居住成員所擁有)：本戶內經常居住人口之一擁有本住宅(房屋)之所有權。住戶對其住用之家宅，擁有所有權者，不論其所附著之基地，是否為其所有，均視為自有。

(2)不住在一起的配偶、父母或子女所擁有：本住宅(房屋)的所有權為不住在本戶的配偶、父母或子女，並非戶內經常居住成員所擁有。

(3)租押：住戶對其住用之家宅，無所有權，而以租賃或租押方式，向他人租用者。

(4)配住：指目前居住房屋係由政府機關或事業機構分配居住，住戶對其所住房屋無所有權。

(5)借住：指目前居住之房屋係向人借用，不需支付任何代價者。

(6)其他(含占用)：不屬於上述(1)~(5)項情形之一者均屬之，勾選本項者請以簡要文字說明。

4. 貴戶居住房屋實際使用的建物面積(建坪)：係指房屋總樓地板面積的總坪數，包括樓梯間、陽臺走廊。請以實際坪數填註，整數位以下四捨五入。

5. 貴戶的家庭裡是否有下列用品及設備：訪查員到府訪問時可以自行觀察並勾選，再針對沒有的項目以提示卡片逐項詢問，實際擁有且可堪使用之用品及設備勾選。如約在外訪問，則請逐項詢問擁有狀況。若該戶「沒有」該項用品及設備者，請確認是「無力負擔」(有需要，但是沒有足夠金錢購買)，或是「不想要/不需要」。「不適用」是指家庭所在地區、狀況不適合擁有該項用品及設備，如家庭尚未申請用電，則電鍋(含電子鍋)應勾選「不適用」，而不是「不想要/不需要」。

6. 貴戶是否擁有下列運輸或交通工具：請就實際擁有車輛車種情形勾選。

電動代步車：



二、共同生活成員基本資料及就業情形

7. 家庭人口組成

甲. 「戶內人口代號」：「A」表示家計負責人，「B」~「H」表示戶內共同生活人口。若戶內人口超過 8 人者，請浮貼空白表格，並將代號自「I、J...」依序填列，超過 16 人者再浮貼一張。

乙. 戶內共同生活人口數：請依戶內人口代號個數填註，舉例如家庭人口代號 A~C 有填列戶內成員資料，則戶內共同生活人口數請填「3」人。

丙. 「戶內人口定義」：以同戶籍且共同生活者為原則，非僅列冊人口或戶籍人口，但合於下列條件之一者，視為戶內人口。

(1) 與戶長同戶籍，但居住在外而具有下列情形者：其個人所得 50% 以上提供家庭使用；其個人生活費用 50% 以上由家庭供給；其個人所得提供家庭使用金額占該戶家計費用 50% 以上。惟若該員居住在國外，雖符合上列條件之一，不得視為戶內人口。

(2) 與戶長不同戶籍，但居住在一起而具有下列情況者：其個人所得 50% 以上提供家庭使用；其個人生活費用 50% 以上由家庭供給；其個人所得提供家庭使用金額占該戶家計費用 50% 以上，如同居人、外籍或大陸配偶等。

(一) 是否為(中)低收入戶列冊者：戶內共同生活人口與戶籍戶長同時列冊在直轄市、縣(市)政府(中)低收入戶名單中，可以參考樣本名單中的共同生活人口。列入家庭計算人口範圍一般包括：(1) 申請人本人及其配偶、父母、子女。(2) 同一戶籍或共同生活的祖父母、外祖父母、孫子女、外孫子女等直系血親。(3) 認列綜合所得稅扶養親屬的納稅義務人。

(二) 與戶籍戶長之關係：以戶內共同生活人口各人對戶籍戶長(不一定是家計負責人)之稱謂為準(代號一)。注意：本表代號「01」與戶內人口代號「A」指的對象不一

定同一人，只有在「家計負責人」也為戶籍戶長時，才屬同一人。因戶內人口代號「A」必須填「家計負責人」基本資料，若其非戶長時，則稱謂代號按其對戶長之關係填註代號，如「家計負責人」為戶長之「子女」則稱謂之代號為「03」。

(三)性別：依「1.男」，「2.女」，填註代號。

(四)出生年月：請依實際狀況以阿拉伯數字分別填寫。

(五)教育程度：以受訪者所受國內或國外最高之學歷(或經法定考試及格)填註代號，不論其為畢業、輟學或在學(代號二)。如高中二年級輟學，則應選代號「4.高中(職)」。五年制專科學校前三年比照「高職」；四、五年級則列為「專科」。學歷較低而依我國考試法之規定，應較高級考試及格者，以考試之等級認定；如考試資格與教育程度同級者及獲榮譽學位者，仍以原教育程度認定之。在公私立養護機構(例如啟智中心、啟能中心)接受教養訓練、自修，沒有學歷證明者，請選代號「2.國小及自修」欄。

(六)目前是否在學：凡資料標準日(107年6月30日)時，仍在正式學校讀書之人口，選代號「1.是」；已畢業未就學者則選代號「2.否，畢業」；未畢業且未在學者選代號「3.否，肄業」。

(七)是否領有身心障礙證明(手冊)：已領有身心障礙證明(手冊)者請選代號「1.是」；反之則選代號「2.否」。

(八)目前婚姻狀況：係指其事實存在之婚姻狀況，而非僅有法律關係所成立之婚姻狀況。請就實際狀況，擇一填註代號(代號三)。茲就項目說明如後：

代號	項目	說明
1	未婚	係指從未結婚且未與人同居者。
2	有配偶或同居	有配偶係指正式結婚而配偶仍然共同生活者；包括同住在一起及因工作分居兩地者。同居，則指雖未正式結婚，但目前事實上與人同居者。
3	離婚或分居	離婚係指雖曾正式結婚，但目前已正式脫離夫妻關係，未再結婚，亦未與人同居者；分居，則指依法結婚後，因感情不睦，而事實上長期未履行同居生活，或曾與人同居，目前已經分離者。
4	喪偶	係指夫妻之一方已經死亡，目前仍未再婚或與人同居者；或同居人之一方已經死亡，目前尚未結婚或與人同居者。

(九)身分狀況：請就實際身分別，填註代號，若同時具2種以上身分時，依選項次序擇代號在前者填答。茲就項目說明如後：(代號四)

代號	項目	說明
1	原住民	於戶口名簿登記上為原住民種族者。
2	榮民、榮眷	榮民係指依法退伍並領有榮譽國民證之人員，區分為軍官、士官兵。榮眷係指榮民之祖父母、(養)父母、配偶、

		(養)子女及孫子女。
3	新住民	指原非本國籍人，因婚姻關係而成為本國籍人之配偶者。
4	一般民眾	非具有以上1~3項所列之身分者，為一般民眾。

(十)目前是否有工作：

- 1.「有工作」者請選擇回答「有工作」甲、最近三個月平均每週工作時數，不含加班時數，若工作未滿三個月者，以開始工作至今計算以阿拉伯數字分別填，可以計算到小數點一位；並填寫乙、職業(代號五)；丙、從業身分(代號六)及丁、主要工作型態(代號七)。
- 2.所謂「有工作」，係指目前從事有酬工作或每週 15 小時以上之無酬家屬工作者(包括原有工作為有酬工作，但因某種原因如傷病、季節性關係休假、工作場所暫時歇業……等，而致本週沒有工作，但事後即可恢復工作者)，學生利用課餘工作(有領報酬者)，視為有工作者。
- 3.所謂「有酬工作」，係指可獲得現金(如薪資、利潤、小帳等)或實物(如配給品、膳宿等項之供應)等項報酬之工作(包括計件或計時之工作，臨時有酬工作、兼差有酬工作等)。所謂「無酬家屬工作」，係指在家屬經營之經濟事業內幫同工作，而其本人**不領受報酬。**
- 4.從事職業型態：請就實際狀況，擇一填註代號(代號五)。茲就項目說明如後：

代號	項目	說明
1	民意代表、主管及經理人員	從事代表選民參與立法並監督各級政府作為，以及制定政府、企業及其他組織之政策、計畫、法令及規章，並規劃、指揮、協調及綜理組織或其部門活動之人員。
2	專業人員	從事科學理論研究，應用科學知識以解決經濟、社會、工業、農業、環境等方面問題，以及從事理化科學、生命科學、環境科學、工程、設計、資訊及通訊、法律、醫學、宗教、商業、新聞、文學、教學、社會服務及藝術表演等專業活動之人員。本類人員對所從事之業務均須具有專門之知識，通常需受高等教育或專業訓練，或經專業考試及格者。
3	技術員及助理專業人員	從事協助解決科學、工程、醫療、資訊及通訊傳播等領域問題之人員，監督採礦、製造與營造之工作人員及其作業活動，從事製程控制之人員，以及商業、行政、法律、社會、文化等有關助理專業人員。
4	事務支援人員	從事記錄、彙整、計算或保存文書、紀錄、數值等資料，辦理辦公室事務工作，以及提供櫃台、服務台等顧客服務工作之人員。
5	服務及銷售工作人員	從事提供旅運、餐飲及家事等個人服務，在攤位、市場、批發及零售商店展示與銷售商品，以及提供個人照顧與保安服務之人員。
6	農林漁牧業生產人員	從事作物栽培、動物飼育、林木種植與伐採、水產養殖及漁撈之人員。
7	技藝有關工作人員	應用專業知識與技能從事營建，金屬鑄造，金屬架構，工具機設定及操作，機器設備或工具之製造、安裝、保養及修理，印刷，食品、紡織品、木質品、金屬及其他

代號	項目	說明
		製品之製造或處理，以及手工製作各種工藝品等工作之人員。
8	機械設備操作及組裝人員	在現場從事廠房設備及生產機械之操作，駕駛機動車輛與操作移運設備，以及根據精密生產程序組裝產品之人員。主要從事協調、控管及安排本類生產作業之監督人員以及在中央控制室操控機械設備之工作人員應歸入第3大類項下之適當類別。
9	基層技術工及勞力工	從事簡單及例行性勞力工作之人員。本類工作通常需要體力及耐力，如清潔、徒手搬運物料、廢棄物收集、手工分類或打包商品、駕駛非動力車輛、採摘蔬菜及水果等。
10	職業軍人	指職業軍人，服義務役及替代役者應改填「無」工作欄。

5.從業身分：探詢受訪者在工作場所的從業身分。請就選項(1)至(5)擇一「✓」選。各選項定義如下：(代號六)

代號	項目	說明
1	雇主	凡自己或合夥經營事業而給酬僱用他人幫忙者為雇主。
2	自營作業者	凡自己獨立從事一項行業或技藝工作，除無酬家屬工作者及無酬學徒外，並未僱用他人幫同工作者，均為自營作業者，例如：未僱用人員之農夫、雜貨店主、醫生、小說家。
3	受私人僱用	指受私人、私立機構、政黨、民間團體或外國機關團體僱用者；學徒若不須繳費，但有膳宿或其他報酬者亦歸此類。
4	受政府僱用	指受僱於本國各級政府機關、公立學校、公營事業、公立醫院等，包括由選舉產生之公職人員。
5	無酬家屬工作者	指幫同戶長或其他家屬從事營利工作而不支領薪資之工作者。

6.主要工作型態：請就實際狀況，擇一填註代號(代號七)。茲就項目說明如後：

代號	項目	說明
1	全日型經常性工作	全日型經常性工作係指僱用契約尚未訂明僱用關係終止日期或期限在一年以上，每週應工作時數達到場所單位規定之正常上班時數者。以農事工作為主業之經常性從事農事工作者，全部歸入本項；幫忙農事工作之無酬家屬工作者，若其工作時數與主要農事工作者一致，亦歸入本項。經常契約員工採全日工作而按件計酬者屬之。
2	部分工時經常性工作	部分工時經常性工作係指僱用契約尚未訂明僱用關係終止日期或期限在一年以上，每週為部分時間工作者。幫忙農事工作之無酬家屬工作者，如其工作時數明顯較少，歸入本項。
3	臨時性或季節性工作	僱用契約以月或某時段為工作期間而無整年連續者，臨時性工作期間在一年以內，季節性工作期間在九個月以內者。
4	6個月內臨時、短期工作	指無法預期非繼續性之臨時性或短期性工作，期間在六個月以內者，如臨時性按件計酬工作。

7.無工作者請選擇回答「無工作」甲、目前工作能力狀況，請就有無工作能力原因填註(代號八)。填註(3)~(11)項者，免答(十)「無工作、乙」及(十一)、(十二)欄，續填答下一戶內成員。填註(1)、(2)及(12)項者另就「無工作、乙」目前有工作能力者沒有去工作原因填註(代號九)。原則上 65 歲以上者以填(4)高齡優先，其餘請依選項次序擇取在前者填列。目前工作能力狀況(代號八)：

代號	項目	說明
1	16歲以上非在學學生，屬有工作能力【續答(十)無工作、乙及(十一)、(十二)欄】	指年齡滿16歲但非在學者，具有工作能力，不論目前是否有工作者。服義務役或替代役者請填此代號。
2	25歲以下仍在國內就讀空中大學、大學院校以上進修學校、在職班、學分班、僅於夜間或假日上課、遠距教學學校或超過25歲以上在學學生或超過25歲在學學生，屬有工作能力【續答(十)無工作、乙及(十一)、(十二)欄】	指年齡滿16歲仍在左述學校就讀之在學者，具有工作能力。超過25歲學生無論就讀學校一律填此選項。
3	未滿16歲，非屬有工作能力	指年齡未達16足歲，尚未具備工作能力。
4	高齡(65歲以上)，非屬有工作能力	指65歲以上，不屬於有工作能力。
5	25歲以下仍在國內就讀空中大學、大學院校以上進修學校、在職班、學分班、僅於夜間或假日上課、遠距教學以外學校，致不能工作	指年齡滿16歲至25歲以下學生，於空中大學、大學院校以上進修學校、在職班、學分班、僅於夜間或假日上課、遠距教學以外學校就讀，而無法工作。
6	身心障礙致不能工作	係指身體某部分之殘缺或障礙，而失去工作能力，無法擔任有酬工作或從事每週15小時以上無酬家屬工作者，不論其是否領有身心障礙手冊或證明。
7	罹患嚴重傷、病，需三個月以上治療或療養致不能工作	目前身體或健康有重大不治或難治之傷害、疾病，期間在三個月以上或需長期療養致不能從事生產或工作，無固定收入者。
8	因照顧特定身心障礙或罹患特定病症且不能自理生活之共同生活或受扶養親屬，致不能工作	因照顧特定身心障礙或罹患特定病症且不能自理生活之共同生活或受扶養親屬，致不能工作。
9	獨自扶養六歲以下之直系血親卑親屬致不能工作	指需在家照顧六歲以下之直系血親卑親屬，致不能工作。
10	婦女懷胎六個月以上至分娩後二個月，致不能工作；或懷胎期間經醫師診斷不宜工作	指婦女懷胎六個月以上至分娩後二個月內，致不能工作；或懷胎期間經醫師診斷不宜工作。
11	受監護宣告	自然人之精神障礙或其他心智缺陷，致不能為意思表示或受意思表示，或不能辨識其意思表示效果者，法院得依聲請人之聲請，為監護之宣告。此時該受監護宣告之人成為無行為能力人。
12	其他原因(請說明於表上格子內)	不屬於上述1~11項所列各種情形者，請說明

代號	項目	說明
		於表上該空格內。
填寫03~11項者免答本問項(十)無工作、乙及(十一)、(十二)欄		

有工作能力沒有去工作原因(代號九)：

代號	項目	說明
1	初尋工作中(包括正在等待結果者)	係指未曾從事工作，而正在尋找工作或等待工作者，包括已找到工作而未開始工作，且未領有報酬者，或自己計畫經營之事業尚未開始營業者。
2	重尋工作中(包括正在等待結果者)	係指曾經從事工作，但已離開其原有工作，而正在尋找或等待工作者，包括等待恢復工作及找到工作未開始工作，且未領有報酬或自己計畫經營之事業尚未開始營業者。
3	正在準備就業考試或高、普、特考試(包括正在等待分發者)	指目前正在參加或準備就業考試或高、普、特等考試，而沒有就業。
4	參加職訓中	指目前正參加政府機構或民間機構針對尋找工作者所實施之職前訓練。
5	需照顧未滿12歲兒童	係指需在自己家裡，照顧未滿12歲兒童而無法從事其他任何工作者。若為需照顧患重傷病之未滿12歲兒童，則應填列選項「06」。
6	需照顧患重傷病親屬	係指為專門照顧患重傷病親屬而無法從事其他任何工作者。
7	需料理家務	係指需在自己家裡，擔任燒飯、洗衣、打掃整理等家庭事務而無法從事其他任何有酬工作者。若同時具有「05需照顧未滿12歲兒童」或「06需照顧患重傷病親屬」因素則優先依其原因歸入05或06選項。
8	準備懷孕或已懷孕者	係指準備懷孕或已懷孕，未從事工作者。
9	在學、準備升學或繼續進修中	係指目前在學，亦或未在學未工作，正為升學準備而在家自修或在補習班補習者。
10	服兵役中(含替代役)	指年滿18至40歲應召在營服義務兵役的男性，包括替代役。
11	離家出走或失蹤	係指因發生意外災難或特殊情況(如離家出走、迷途走失、上下學未歸、被擄、被拐及其他不明原因)致失蹤、生死不明或去向不明之人口。
12	入獄服刑中	因案被司法及管訓機關監禁或收容，目前失去工作自由之人口。
13	謀職困難致未再尋工作	曾屢次尋找工作未果，致暫時放棄再找尋工作者。
14	年紀大	自己認為年紀已大。
15	不想工作	完全不想出去工作。
16	體力差無法工作	因體力差而無法工作。
17	其他原因(請說明於表上格子內)	凡沒有去工作的原因，不屬於上述1~16項所列各種情形者，並請以簡要文字說明於表上該空格內。

(十一)有工作能力者，是否受過職業訓練：係用於探詢有工作能力者(含目前有工作者)是否接受過與職業有關的訓練情形。

1.若回答是，則接續回答「是，有接受過職業訓練」欄之「甲、接受職業訓練的種類(可複選，代號十)」、「乙、接受職訓後有沒有從事與職訓內容相關的工作？」，若是勾選2.沒有則需要填寫「丙、接受職訓後沒有從事相關工作的原因(代號十一)」。**請出示選項提示卡片由受訪者依照實際情況逐一勾選。**

2.若回答否，則接續回答「否，是否願意接受職業訓練」欄之「甲、是，願意接受職業訓練的種類(可選二項)(代號十)」，並就希望接受職業訓練種類，選擇1項或2項填註代號。若是不願意者請填寫「乙、否，不願意接受職業訓練的主要原因(代號十二)」：請就不願意接受職業訓練的主要原因，填註代號。**請出示選項提示卡片由受訪者依照實際情況逐一勾選。**

(十二)有工作能力者，是否希望政府協助就業或創業：本問項用於探詢有工作能力之戶內成員(不論目前有無工作)是否希望政府協助就業或創業，請就「是」或「否」擇一回答，若回答是者，請填寫「甲、是，主要為何種協助」：請就主要希望接受何種協助，填註代號(代號十三)。若回答否者，請填寫「乙、否，原因是」：請就不願意接受協助的原因，填註代號(代號十四)。茲就項目說明如後：

甲、是，主要為何種協助(代號十三)：**請填最主要者1項。**

代號	項目	說明
1	以工代賑	即類似臨時工，按照不同的工作類別區分，每月分別發給工資，亦有按日發給工資者，工作期間有代投保險或補助車票費，補助其自立，此項服務方式，稱為以工代賑。
2	就業輔導(全日工作)	指政府為目前無工作而需輔導就業者，專案辦理之就業服務工作，如提供求職登記、發掘就業機會、辦理媒合工作等服務，其輔導是以未來參與企業全日工作為方向。
3	就業輔導(部分時間工作)	指政府為目前無工作而需輔導就業者，專案辦理之就業服務工作，如提供求職登記、發掘就業機會、辦理媒合工作等服務，其輔導是以未來參與企業部分時間工作為方向。
4	創業輔導	指政府提供顧問諮詢服務協助創業。
5	創業貸款利息補貼	指政府為鼓勵有工作能力，且有創業意願之低收入戶、中低收入戶，自立自強改善生活，特給予免息或低利息之創業貸款。
6	求職交通補助	求職交通補助。
7	求職或職業訓練期間之臨時托育及日間照顧津貼	指政府提供求職或職業訓練期間臨時托育及日間照顧津貼。
8	協助安置需照顧家人，俾可安心就業	指政府提供低收入戶、中低收入戶之生病、身心障礙、年老或幼兒家人的安置照顧相關服務，使因專門照顧該等家人而無法從事其他任何工作者，可以安心就業。
9	創業研習課程	為協助想創業的民眾打開創業大門，勞動部勞動力發展署辦理免費創業研習課程，從入門班開始，先評估自己是否適合創業；再到進階班，除有一連串創業必

代號	項目	說明
		備知能研習外，更有免費顧問諮詢輔導，協助民眾撰寫營運計畫書以利取得微型創業貸款；之後更有精進班，針對不同產業特性設計主題，讓民眾的創業之路更順遂。
10	其他(請說明於表上格子內)	不屬於1~9項者歸入本類，並請以簡要文字說明於表上該空格內。

註：填註就業輔導(2 或 3)者再細分全日工作或部分時間工作，說明如下：

- 1.全日工作：a.每週應工作時數已達場所規定正常工作時數之就業者；b.以農事工作為主業之經常性從事農事工作者，幫忙農事工作之無酬家屬工作者，若其工作時數與主要農事工作者一致，亦屬之；c.平均每週工時超過 35 小時之無固定雇主與廠外按件計酬受僱者(如：營建工或家庭代工)及自營作業者(如：自營麵攤業主、計程車司機)。
- 2.部分時間工作：a.每週應工作時數未達場所規定正常工作時數之就業者；b.工作時數與主要農事工作者明顯較少者；c.無固定雇主與廠外按件計酬受僱者平均每週工時不超過 35 小時者；d.自營作業者平均每週工時不超過 35 小時者以其當初選擇該項工作之情形主觀來認定。

乙、否，原因是(代號十四)：請填最主要者 1 項。

代號	項目	說明
1	自己尋找工作，不需政府幫助	可自行尋找工作，不需政府輔導就業者。
2	已有滿意工作，不需協助	自認已有滿意工作，不再需要政府協助就業或創業者。
3	暫無法工作	因為私人因素目前無法就業者。
4	其他(請說明於表上格子內)	不屬於1~3項者歸入本類，並請以簡要文字說明於表上該空格內。

三、健康及醫療狀況

8.貴戶最近三個月家人傷病醫療照顧情形：

- (1)填入患病者戶內人口代號：依照【二、共同生活成員基本資料及就業情形同 7. 家庭人口組成】之【戶內人口代號】欄之代號(A、B、C...)填寫。
- (2)罹患的慢性或重大傷病種類(代號十五)。
- (3)治療方式：將受訪戶戶內人口患病者之實際治療方式，按其最主要、次要治療方式填註代號，於【甲、最主要】填寫最主要治療方式；於【乙、次要】填寫次要治療方式。(代號十六)
- (4)在生活上依賴家人照顧之程度(代號十七)：

代號	項目	說明
1	完全依賴	指傷病者在患病期間，無自顧能力，生活上需完全依賴家人照顧者。
2	部分依賴	指傷病者在患病期間，有部分生活細節上需依賴家人照顧者。
3	不必依賴	指傷病者在患病期間，有能力照顧自己，不需依賴家人照顧者。
4	無家人可依賴	指傷病者為獨居或其他家人無照顧能力，而無任何家人可照顧者。
5	住機構	指由「機構照顧」者。

四、經濟狀況

9.填列受訪戶家庭平均每月的收支情形，請受訪者盡量估計實際金額填寫。但是須要注意以下幾點：

- (1)本問項的收入、支出均指受訪戶實際經手之現金。包括家庭經常性收支，不包括資本(或金融性)收支在內。
- (2)提取存款或向他人借款，用來購置財產或作其他用途者(如還債、大修房子、創業……等)此項提取之存款或借款屬資本性(或金融性)收支，不列入本問項收支內，其因借款所負擔之利息，雖應歸入財產所得支出，但為顧及實況，請勿列入。
- (3)若為維持家庭生活而舉債，該項消費性之借款亦不列入家庭收入，其利息支出可予列入其他費用中。
- (4)各項消費支出應確實地按受查戶內人口數多寡，家庭設備之購置或使用住宅概況查填。

甲.貴戶最近一年平均每月的實際生活費用：請依平均每月實際生活各項費用總合就選項(1)~(19)勾選；**費用項目包括：飲食費、房租、教育費、保健醫療費及其他費用等5項**；平均每月的實際生活費用中，各項消費性支出比例占實際總消費支出比例請以整數估算後填入空格中，若單身且公費住於機構者可免填消費性支出比例，惟單身但自費住於機構者，仍請估算填列，其中機構照顧相關費用應列於保健醫療費項下。

乙.再就以下六項消費性支出填寫所占比例，六項之百分比合計須為 100%。各項支出所包含之內容說明如後：

(1)飲食費包括：

食品費：主、副食品、魚貝類、蔬菜類、乳酪及蛋類、水果類、糖及其他食品、飲料(酒精及非酒精性)、菸草、檳榔及其他食品等費用支出。

在外偶爾或經常性用膳、搭伙營養午餐、幼稚園點心費等。

因婚生壽慶喪祭及統一地區性拜拜而增加購買之食品金額。

(2)房租：指受訪戶實際支付之房屋租賃費或租金。

(3)教育費：係指有關子女及家屬就學之一切費用，如講義費、學雜費、教科書費、

文具用品費、制服費、補習費、因就學之住宿費等。

(4)保健醫療費：

醫療用具設備及器材：體溫計、眼鏡、助聽器、拐杖、輪椅、注射針筒及各種耐久性醫療設備之購置。

門診、住院診療費(含掛號費、部分負擔醫療費、自費醫療費)及非受僱醫院醫護服務費。

醫療用品支出(含家人患病、自行購買成藥醫療費用)。

保險費、健保保費：投資型保單不納入。

政府或民間補助部分均應予計列，並同時於相關收入項下計列補助收入。政府直接補助之教育費、健保費及機構照顧等金額，由內政部統一設算金額加入。

(5)交通及通訊費：交通費包括個人交通通訊工具之購置、個人交通工具設備使用管理與保養費、乘坐交通設備及其他交通服務(含車資雜費)、汽、機車保險費。通訊費包括個人通訊工具之購置(如手機、網路設備)、個人通訊設備使用管理與保養費及其他通訊費(如明信片、郵票、郵資不足罰款，公共電話費)。

(6)其他費用：

若有不屬於上述飲食費、房租、教育費、保健醫療費、交通及通訊費之費用者，請併計於其他費用。包括：衣著費、家庭消費用水電燃料費、休閒娛樂費、家具、家事管理費用、利息支出及什項消費等。

移轉及捐贈支出

A.對個人及家庭之移轉支出如祝結婚、祝喬遷及弔喪之致送禮金、禮品等。

B.對政府之移轉支出一賦稅支出(如所得稅、地價稅、房屋稅)、罰款、規費。

10. 甲、貴戶最近一年平均每月的收入及補助金額：請依平均每月各項收入總和就選項(1)~(19)勾選；收入項目包括：工作收入、政府補助收入、民間補助收入及其他收入等 4 項。

乙、平均每月的實際收入中，各項收入占實際總收入比例請以整數估算後填入空格中，四項之百分比合計須為 100%。若單身且公費住於機構者可免填收入比例，惟單身但自費住於機構者，仍請估算填列。茲就各項收入說明如後：

(1)工作收入

薪資收入：指戶內人員從事受僱工作，由其受僱處所所得之全部收入。

混合收入，包括：

A.農漁業淨收入

(A)耕種及畜禽牧淨收入：凡農業之耕種收入，畜禽牧收入或農產加工及其他農產收穫，不論自己消費或出售均須併記，但必須扣除成本費用。

(B)林業淨收入：凡自有林產物(包括竹林)之砍伐出售或撿拾非自有林產物等收入均屬之。

(C)漁業淨收入：凡自己經營之魚塭收入及漁撈收入均屬之。

B.營業淨收入：指本戶人員自己經營之商店、工廠、礦場、服務業、行號等之

營業淨盈餘。即從總收入扣除營業上所有費用後之淨收入。如商業盤餘、工廠盤餘、計程車收入、自營水泥工收入等是。營業決算以前，由經營人自企業總收入中提供家庭之生活費用，仍須併入計算。

C.執行業務淨收入：係指本戶人員自行執業之自由職業者業務收入扣減業務上費用後之淨額。如助產士之助產費，代書之代書費，建築師之繪圖費收入等。

(2)政府補助收入：指政府之救濟金、補助費、受災補助金、獎學金、房屋租金、房屋修繕補助、急難救助金、職訓生活補助等。政府直接補助之教育費、健保費及機構照顧等金額，由內政部統一設算金額加入。

(3)民間補助收入

從國外：來自國外之捐贈款、補助費、禮金等收入，以及非屬戶內共同生活人口但居住在國外之親屬所提供之款項。

從國內民間：私人贈款收入、禮金收入、救濟金、慰問金收入、聘金嫁妝收入、等，**不包括**接受捐贈物品之實物折值。

A.年滿 15 歲之學生，以建教合作而由廠商給予之收入。

B.接受他人捐贈之食品衣物，均請以其市價加以折算，將其金額列入收入之各相當欄內。

C.接用他人水電亦應設算收入支出填入相當欄內。

D.非戶內人口之親屬(如已出嫁女兒)所奉養之款項。

(4)其他收入：不屬於上列收入者，均請併計於其他收入，包括：利息收入、投資收入、租金收入、資源回收(拾荒)收入等。

丙、每月接受實(食)物支援，折算金額：包括接受他人或民間團體捐贈之日用品、衣物、食品，都請受訪者以實(食)物的市價加以折算。若無法折算，請大致描述每月收到物質狀況。

11.甲、認為每月收入及補助金額是否足夠支付該戶日常生活開銷：請受訪者就過去一年該戶每月收入及補助金額，用來支付全家日常生活開銷(包括飲食費、房租、教育費、保健醫療費及其他費用等項目)的情況填寫。請出示提示卡片由受訪者勾選。若受訪者一時無法回答，可以先詢問過去一年以來家庭的生活開銷屬於「困難」或是「容易」，再依據困難、容易追問強弱度。勾選 1-3 者(困難)請續答乙、勾選 4-6 者(容易)請跳答 12。

乙、貴戶的財務(收入)困境，常發生在如下那些項目的花費上：針對家庭生活開銷困難者，進一步詢問是哪些項目在支付開銷有困難。請就下列(1)~(11)各選項勾選，本題為可以複選多個項目，勾選(11)其他者請以簡要文字說明。茲就花費項目說明如後：

(1)飲食與衣著：飲食請參考 9、乙(1)。衣著包含：衣著及服飾用品與鞋類，購買、修補與送洗費用。

(2)住宅服務、水電瓦斯及其他燃料：包含每月房租、地租費用、住宅裝修及服務、

水費及垃圾清潔費、自用住宅、居家設備及其他營建物保險費、電費、氣體燃料(天然氣、桶裝瓦斯)等。

(3)家具設備及家務維護：家具設備及修理、家用紡織類用品及修補、家庭耐久設備及修理、家庭其他用具、家庭佣人及其他服務、家庭非耐久物品支出。

(4)醫療保健：參考 9、乙(4)。

(5)交通：交通費包括個人交通通訊工具之購置、個人交通工具設備使用管理與保養費、乘坐交通設備及其他交通服務(含車資雜費)、汽、機車保險費。

(6)通訊：通訊費包括個人通訊工具之購置(如手機、網路設備)、個人通訊設備使用管理與保養費及其他通訊費(如明信片、郵票、郵資不足罰款，公共電話費)。

(7)休閒文化：包含套裝旅遊(不含自助旅遊)、娛樂消遣及文化服務、書報雜誌文具、教育消遣康樂器材及其附屬品等。

(8)教育：參考 9、乙(3)。

(9)貸款利息：如房屋貸款利息、其他(含合會)利息等。

(10)保險、罰款與政府規費：保險：非儲蓄性保險保費、定期壽險保費，藝術品意外損失保險費。罰款、規費、工程受益、行車執照、燃料使用費等。

(11)其他費用：不屬於上述什項消費等。

12.認為平均每月維持貴戶最低生活費用：指受訪戶認為欲維持 9.乙欄生活費用之合理最低開支所需平均每月的金額，也即最適的最低生活費標準，請以整數估算後填入空格中。

13.貴戶目前債務情形：請就受訪戶全戶是否有舉債情形勾選，若沒有債務請勾選(1)「無」，若有債務請填(2)「有」之實際舉債金額，請以萬元為單位估算後填入空格中；並就目前主要債務型態勾選之。茲就債務型態說明如後：

(1)信用貸款(含卡債)：指本人或共同生活戶內家人，向一般金融機構(含公、民營銀行，授信機構)借款所發生之債務，包括短期消費性金融貸款(信用卡卡債)、房屋修繕貸款、學生助學貸款。

(2)擔保品抵押貸款：指本人或共同生活戶內家人，向一般金融機構(含公、民營銀行，授信機構)借款所發生之債務，包括股票、債券、保單或其他有價證券之質押借款、中長期抵押貸款及房屋貸款等。

(3)民間借款(跟會)：指本人或共同生活戶內家人因資金需求向個人、民間公司(行號)或其他機關(機構)或團體之借款所發生之債務，包括私人金錢借貸(個人本票、借據、票貼)、當舖、地下錢莊借款等。

(4)其他：若有其他不屬於上述三類債務型態者，請於空白欄上以簡要文字說明。

五、接受社會救助狀況

14. 貴戶申請低收入戶或中低收入戶的原因：請就表列 17 種原因就「最主要」、「次要」、「再次要」順序將代號填註，若填註(17)其他，請以簡要文字說明。其中「最主要」欄不得空白，若原因不及 3 項則剩餘部分填答 0，其填表範例如表列：

本問項三欄填答時須注意不為 0 之號碼不得重複填註，且後面有非 0 之註號時，前面不得有 0 或空白。例如：

最主要 6 次要 0 再次要 3 (錯誤填答)

*最主要 6 次要 3 再次要 0 (正確填答)

最主要 0 次要 0 再次要 3 (錯誤填答)

*最主要 3 次要 0 再次要 0 (正確填答)

最主要 5 次要 3 再次要 5 (錯誤填答)

*最主要 5 次要 3 再次要 6 (正確填答)

15. 您(家計負責人)的爸爸或媽媽是否曾經列為低收入戶或是中低收入戶：指 7、甲「戶內人口代號」的 A(可能不是受訪者)，他的(原生)爸爸或媽媽是否也曾經申請、且列冊為低收入戶或是中低收入戶。請受訪者盡量回想告知實際狀況，減少勾選「不知道/拒答」的情況。
16. 貴戶最近一次列為(中)低收入戶是哪一年：是指該戶最近一次列為政府認定之(中)低收入戶的年份，若有中斷情形，則記錄最近一次重新列冊後的年份。(中)低收入戶的資格認定每年重新核定一次，若列冊款別在四款變動，仍算是連續列冊(如從低收入戶變更為中低收入戶)。
17. 貴戶最近三年列入(中)低收入戶的等級：請按 105 年、106 年及 107 年列入低收入戶的等級來勾選，若是該年度沒有符合資格則勾選「未列入」；107 年填註的等級若是和樣本名單上資料不一致時，請訪查員以文字在下方處說明。
18. 貴戶在最近一年內接受救助，其來源及性質為：此問項係指受訪戶在最近一年接受政府及民間各項救助措施的實際狀況。請出示選項提示卡片由受訪者依照實際情況逐一勾選

甲(1)請分別勾選接受來自政府的項目，包括生活扶助類、醫療類、生育類、教育類、就業類、住宅類、喪葬類及其他類：

代號	項目	說明
生活扶助類		
(1)	家庭生活補助(扶助)	低收入戶家庭每年總收入平均分配全家人口，每人每月在最低生活費以下，且家庭財產未超過中央、直轄市政府公告之當年度一定金額者，則依法給予生活補助金。
(2)	兒童生活補助(扶助)	依縣市標準補助低收入戶兒童或青少年每人每月一定金額之生活補助。
(3)	急難救助	負擔家庭主要生計責任者，因長期患病、遭遇意外傷亡或其他原因，致家庭生活陷於困境時，可依法申請

代號	項目	說明
		急難救助。
(4)	中低收入老人生活津貼	指中低收入戶戶內年滿 65 歲以上、未接受政府公費收容安置，及家庭總收入等財產未達規定的老人，依相關法規領取生活津貼。未達最低生活費 1.5 倍，且未超過臺灣地區平均每人每月消費支出之 1.5 倍者，每月發給新臺幣 7,200 元；達最低生活費 1.5 倍以上，未達 2.5 倍，且未超過臺灣地區平均每人每月消費支出之 1.5 倍者，每月發給新臺幣 3,600 元。
(5)	身心障礙者生活補助	對於低收入戶中領有身心障礙手冊或證明，中度以上者每人每月可獲發生活補助費 8,499 元，輕度者 4,872 元；中低收入戶收入未達最低生活費 1.5 倍及符合補助資格身心障礙者，中度以上者每人每月可獲發生活補助費 4,872 元，輕度者 3,628 元。若兼具老人、兒童少年、特殊境遇、生活托育養護所增發之生活扶助費，只能擇優領取，不得重覆。 年滿 65 歲以上之身心障礙者，基於福利最佳原則，請先申請中低收入老人生活津貼。
(6)	三節慰問金	依縣市財源而定，約 2,000 元至 3,000 元不等。
(7)	民生物資提供(如食品、生活用品)	指非現金相關救助。
醫療類		
(11)	醫療費用補助	低收入戶參加全民健康保險就醫免部分負擔，全民健康保險不給付之醫療費用，依縣市標準給予補助，住院期間之膳食費由各級政府分擔，另補助傷病住院看護費；中低收入戶就醫全民健康保險不給付之醫療費用，依縣市標準給予補助，另補助傷病住院看護費。
(12)	居家服務補助	居家服務是由訓練合格之照顧服務員親自到家中為行動不便的老人或身心障礙者提供家庭及日常生活照護服務、身體照顧服務，按各縣市財源不同其補助時數、金額也不盡相同。
(13)	全民健保保險費減免	低收入戶參加全民健康保險保費由政府全額補助；中低收入戶 18 歲以下兒童及 70 歲以上老人參加全民健康保險保費由政府全額補助，餘由政府補助 1/2。
生育類		
(21)	生育補助	低收入戶婦女生產時，除由低收入戶健康保險提供醫療給付外，另可向戶籍所在地社政主管機關申請現金生育補助費。
(22)	育嬰或托兒補助	部分托育費用補助： 父母雙方或單親一方都就業，致無法自行照顧未滿 2 歲幼兒，而需送請托育人員照顧者，低收入戶補助每位幼兒每月 4-5,000 元、中低收入戶每位幼兒每月 3-4,000 元。 兒童托育津貼補助： 凡 2~未滿 6 歲幼兒送托公(私)立幼兒園者，低收入戶每人每月補助 1,500 元，中低收入戶每人每學期最高補助 6,000 元。 低收入戶家庭父母(或監護人)未就業自行照顧家中未

代號	項目	說明
		滿 2 歲幼兒，因參加職業訓練、求職或家庭遭遇變故而有臨時托育需求，按實際送托時數計算，每月最高補助 20 小時，每小時補助 100 元，即每位幼兒每月最高補助 2,000 元。
教育類		
(31)	就學生活補助(扶助)	為鼓勵低收入戶子女繼續就學，使其增加脫離貧窮之機會，對於低收入戶戶內未領取生活補助費之高中職以上在學學生提供生活補助金。
(32)	就學學雜費減免補助	為鼓勵低收入戶及中低收入戶家庭成員就學並提升人力資本，低收入戶就讀高中(職)以上學校的學雜費全部減免；中低收入戶就讀高中(職)以上學校的學雜費減免 30%。
(33)	兒童及少年未來教育與發展帳戶	由家長及政府共同合作的儲蓄機制，協助弱勢兒童及少年累積未來教育及生涯發展的基金，直到孩子 18 歲時能有第一桶金，讓他們有接受高等教育或職業訓練、創業等人力投資的機會，不再陷入低學歷、低技術、低社會參與等貧窮代間循環的問題。政府依參加者自存款的多寡，採一比一方式相對提撥：例如兒少帳戶存入 1,000 元，政府也相對存入 1,000 元。
就業類		
(41)	以工代賑	鼓勵低收入戶及中低收入戶中有工作能力者參與社會福利服務、社區服務及社會救助工作，改善家庭經濟狀況，協助其自立；類似臨時工，按照不同的工作類別區分，每月分別發給工資，亦有按日發給工資者，每人每日(次)以 600 元計(臺北市為每小時 133 元計，全勤者另有工作獎勵金)，工作期間有代投保險或補助車票費。
住宅類		
(51)	平價住宅借住、承租國(住)宅或房屋租金補助	凡列冊之低收入戶、中低收入戶及重大災害需要安置時，且設籍該縣市或無自有住宅或未配住公有住宅、宿舍者，因各縣市財源之不同，可申請優待或免費借住平宅。對家庭收入未達一定標準，且無自宅或借住公有宿舍的低收入戶、中低收入戶，提供承租國(住)宅或每月提供定額的房租津貼。
(52)	房屋修繕補助	對於低收入戶、中低收入戶家庭，其自有住宅如有毀損時，可向社政主管機關申請房屋修繕補助費，惟有一定期間內申請次數之限制。
喪葬類		
(61)	喪葬補助	低收入戶、中低收入戶之喪葬補助，按各縣市財源不同其補助金額也不盡相同。
其他類		
(71)	災害救助	民眾遭受天然災害或其他嚴重災害，致損失慘重，足以影響生活者，可以各縣市政府防救天然災害及善後處理辦法之規定，請領災害救助。

代號	項目	說明
(72)	其他救助	其他不屬於上列補助，請詳細記錄名稱。
(95)單身於機構安置：為單身由政府補助安置於機構。		

甲(2)上述政府所提供的協助項目認為「幫助最大的」、「幫助次大」及「幫助再次大」。
分別就甲(1)政府各項措施對家戶的幫助程度進行填寫。**即使受訪戶過去一年沒有接受某救助項目，仍可列入本題幫助最大、次大、再次大的項目，也就是填寫甲(2)的項目可以不必是甲(1)有勾選的項目。**

填寫正確性範例請見 14 題說明。

乙(1)來自民間：請就其主要來源按填寫過去一年有接受救助的項目代號。其中(53)分戶之父母及子女、(54)兄弟姊妹及(55)親戚(不含父母、子女、兄弟姊妹)係指未列入本訪問表 7.家庭人口組成之戶內人口者。

乙(2)上述來自民間的協助項目認為「幫助最大的」、「幫助次大」及「幫助再次大」。
分別就乙(1)各項民間協助項目對家戶的幫助程度進行填寫。填寫說明請見甲(2)。

19.貴戶若發生意外事故或遭遇緊急困難，需要金錢救助時，首先向誰求助：本項主要在明瞭低收入戶、中低收入戶之社會關係，當其遭遇緊急困難時如何應付與處置。
本題為複選題，請就其中問項最多勾選三項答案，若有勾選(12)其他，請以簡要文字說明。「(13)無人可求助」則僅能單選，勾選前請再次與受訪者確認。

六、對政府社會救助政策的意見

20.甲、對目前政府認定貴戶資格及申請審查作業的看法：本問項在探詢受訪者對於政府為認定資格所採取的各項認定標準及審查作業的看法，1~6 項請分別就(1)至(3)感覺程度擇一勾選嚴格、合理或是寬鬆，若無法回答請勾選(4)不知道。7~8 項則分別就(5)至(6)感覺是否便利擇一勾選，若無法回答請勾選(7)不知道。

乙、最主要如何獲知申請低收入戶或中低收入戶資格：本問項在瞭解受訪戶有關低收入戶或中低收入戶各項申請資訊的來源對象或是管道。請就下列(1)~(11)各選項，擇一勾選，勾選(11)其他者請以簡要文字說明。

代號	項目	說明
(1)	教育人員	指各公立各級學校校長、教師、職員、運動教練，社會教育機構專業人員及各級主管教育行政機關所屬學術研究機構研究人員等。
(2)	保育人員	指於安置及教養機構內，提供兒童生活照顧及輔導之人員。
(3)	社會工作人員	指於早期療育機構、安置及教養機構、心理輔導或家庭諮詢機構及其他兒童及少年福利機構，提供兒童及少年入出院、訪視調查、資源整合等社會工作之人員。
(4)	醫事人員	指醫師、中醫師、牙醫師、藥師、藥劑生、護理師、護士、物理治療師、物理治療生、職能治療師、職

代號	項目	說明
		能治療生、醫事檢驗師、醫事檢驗生、醫事放射師、醫事放射士、營養師、助產師、助產士、心理師、呼吸治療師、語言治療師、聽力師、牙體技術師及牙體技術生、驗光師及驗光生。
(5)	村里長、鄰長、村里幹事	村里幹事為基層公務員，由鄉鎮市區公所指派、輪調，襄理村（里）長各項業務，為村里事務的法定執行者。在偏遠地區，可能幾個村里需要共用一名幹事。村里幹事也負責保管村里事務之公物、公文書。
(6)	警察人員	指依相關法律、條例例任官、授階，執行警察任務之人員。
(7)	民意代表	民意代表可分成中央民意代表與地方民意代表兩類。中央民意代表：立法委員；地方民意代表，依行政區域的不同，又可分為省/直轄市議員，縣/省轄市議員(如新竹縣議員、新竹市議員等)及鄉鎮/縣轄市民代表(如和美鎮民代表、阿里山鄉民代表、竹北市民代表，臺北市議員、新北市議員和高雄市議員等)。
(8)	媒體	指各式傳播信息資訊的載體，也就是信息從傳播者到接受者之間攜帶和傳遞的一切形式物質工具；現在已成為各種傳播工具的總稱，如電影、電視、廣播、印刷品（書刊、雜誌、報紙），可以代指新聞媒體或大眾媒體，也可以指用於任何目的傳播任何信息和數據的工具。網路新聞、社群網站等也可歸類為媒體。
(9)	一般民眾	非屬上述 1~8 項的人員，如親朋好友、左鄰右舍等人與人之間的交談對象等。
(10)	1957 專線	衛生福利部為照顧弱勢族群及協助有困難之家庭及個人，提供單一窗口，辦理電話福利諮詢及通報轉介服務，設有 1957 福利諮詢專線，特聘請專業社工人員執行接線服務，並橫向聯結自殺防治、就業安全、就學安全及治安維護等網絡，及整合全國各縣(市)政府通報窗口。
(11)	其他	請以簡要文字說明。

丙、貴戶如何申請低收入戶或中低收入戶：指最近一次向地方政府申請低收入戶或中低收入戶資格，是由哪一種對象協助受訪戶，請就下列(1)~(8)各選項，擇一勾選，勾選(8)其他者請以簡要文字說明。

21. 貴戶對下列社會救助服務措施的需求如何：請就受查戶對列舉之各項政府辦理的社會救助服務措施需要的程度，按優先順序填註代號，最多填列 6 項。**填寫正確性範例請見 14 題說明，服務措施請參考 18 甲(1)。**

代號	項目	說明
醫療類		
(14)	日間照顧津貼	由有工作能力之家人辭去全職工作在家照顧失能重度長輩，每個月補助照顧者 5,000 元的特別照顧津貼。 受照顧者：領有中低收入老人生活津貼，失能程度經評估為重度以上，且實際由家人照顧。未接受機構收

代號	項目	說明
		容安置、居家服務、未僱用看護(傭)、未領有政府提供之日間照顧服務補助或其他照顧服務。
(15)	喘息服務補助	為協助紓緩家庭照顧者的長期照顧壓力，由照顧服務員至失能長輩家中提供臨時性或短期性的照顧服務。 補助標準：每小時服務費以 200 元。 依低收入、中低收入及領有中低收入老人生活津貼金額的不同，給予每小時不同服務費補助及自付額度。
(16)	家人醫療看護服務	縣市政府為協助因緊急傷病住院治療之貧弱家庭成員獲得適當照顧，針對部分特定對象補助住院看護費用。因緊急傷病住院，經醫師證明須專人看護，且無家屬或經社會局評估認定家屬無力提供照顧，並符合以下條件： 1.該縣市列冊之低收入戶之 65 歲以上老人或中低收入 65 歲以上老人。 2.領有該縣市中低收入老人生活津貼或收容安置補助且無子女者。
(17)	老人、身心障礙者居家服務	縣市政府委派照顧服務員定期到失能者家中，協助沐浴、穿換衣服、進食、服藥、洗滌衣物、協助翻身、拍背、陪同就醫、餐飲、散步、代購生活必需品等日常生活照顧，並且按照身分別，給予一定比例及時數上限之補助。依失能程度評估提供每月補助時數上限及每小時服務費補助額度。
(18)	老人、身心障礙者機構收容服務	針對失能或失智，且日常生活無法自理之中低收入老人提供照顧，由專人進行失能評估後，安排入住老人長期照顧機構或護理之家等安置機構。
教育類		
(34)	國小午餐補助	由政府補助學童學校午餐供應。
(35)	教育補助	本項所指為前列就學生活補助(扶助)、就學學雜費減免補助以外之教育費相關補助，如子女教科書補助、子女學習設備補助、升學補習費補助。
(36)	子女課後照顧及學業輔導	子女課後照顧及學業輔導：以低收入、中低收入、身心障礙學生、原住民、外籍配偶家庭、家庭功能不足、單親、隔代教養、受刑人的孩童、高風險家庭的兒童（家庭有父母離婚、分居、外遇、夫妻不睦或家暴等現象、子女經常單獨與重病、酗酒、毒癮或有憂鬱症傾向的家人住在一起）、家庭長期失業或無法外出工作者為優先照顧對象，協助在其自己熟悉的學校環境中學習，減少適應問題的發生，透過學校教師的專業、愛心及行政完善制度規劃下，獲得更充分的生活照顧與作業指導、補救教學、藝文、體能等活動。
就業類		
(42)	求職交通補助	求職期間交通補助。
(43)	創業貸款利息補貼	指政府為鼓勵有工作能力，且有創業意願之低收入戶及中低收入戶，自立自強改善生活，特給予免息或低利息之創業貸款。

代號	項目	說明
(44)	勞工紓困貸款	針對生活發生困難或有需求之勞工，政府提供 3 年低利貸款供其紓困，每人貸款最高金額限制為 10 萬元。
(45)	就業服務	指政府為目前無工作而需輔導就業者，專案辦理之就業服務工作，如提供求職登記、發掘就業機會、辦理媒合工作等服務。
(46)	職業訓練	政府提供各類職業訓練。
(47)	創業輔導	政府提供顧問諮詢服務協助創業。
(48)	創業研習課程	為協助想創業的民眾打開創業大門，勞動部勞動力發展署辦理免費創業研習課程，從入門班開始，先評估自己是否適合創業；再到進階班，除有一連串創業必備知能研習外，更有免費顧問諮詢輔導，協助民眾撰寫營運計畫書以利取得微型創業貸款；之後更有精進班，針對不同產業特性設計主題，讓民眾的創業之路更順遂。
(49)	求職或職業訓練期間之臨時托育	政府提供求職或職業訓練期間臨時托育服務。
住宅類		
(53)	自購(自建)住宅貸款利息補貼	提供自購（自建）住宅貸款利息補貼。
(54)	輔助承租社會住宅	輔導與協助各縣市政府社會住宅承租服務。
其他類		
(72)	其他救助	其他不屬於上列補助，請詳細記錄名稱。

22. 貴戶是否曾經參加過縣市政府辦理的協助脫離貧窮相關措施：本問項在瞭解低收入戶、中低收入戶參加各縣市政府辦理脫貧措施的情況。各縣市近年之脫貧政策依縣市別彙整為提示卡片，訪查員出示提示卡片依照受訪戶所在縣市別確認參加情況，分別填入代碼。有參加過任何一項脫貧政策者，跳答 24 題；若是都沒有參加過，則續問 23 題沒有參加的原因。

縣市	編號	項目
新北市 01	0101	新北市「啟鑰卓越」自立脫貧方案
	0102	新北市單親家庭發展帳戶
	0103	旭日生涯發展帳戶專案
	0104	新北市「夢想起航」自立脫貧方案
臺北市 02	0201	童心協力—兒童希望發展帳戶專案
	0202	反轉未來—青年培力希望發展帳戶專案
	0203	低收入戶及中低收入戶第二代子女職場見習
	0204	補助低收入戶及中低收入戶購置電腦設備計畫
	0205	大手牽小手方案(以教育投資主軸)
	0206	經濟弱勢市民重回勞動市場專案
桃園市 03	0301	「逐風踏浪・夢想揚帆」專案
	0302	「儲蓄互助培力-平民銀行」方案計畫
	0303	婦女育成自立方案委託辦理案

縣市	編號	項目
	0304	桃姊妹婦女培力支持方案委託辦理案
臺中市 04	0401	臺中市自立家庭築夢踏實計畫
臺南市 05	0501	逆風飛翔脫貧方案
	0502	「展翅高飛」方案
	0503	「看見未來，逆轉人生」方案
高雄市 06	0601	港都啟航・青年希望發展帳戶
	0602	幸福萌芽・青少年發展帳戶
	0603	環境脫貧方案（學習設備補助）
	0604	環境脫貧方案（升學補習費補助）
宜蘭縣 07	0701	弱勢家庭子女暑期工讀計畫-陽光少年幸福計畫
	0702	宜蘭縣幸福青年啟航計畫
	0703	『e學習無距離』~低收入戶高中職畢業生提升 E 化學習效能獎勵計畫
	0704	宜蘭縣經濟弱勢戶報考公職補習費補助計畫
	0705	宜蘭縣經濟弱勢戶國、高中畢業生未升學參加專技能訓練補助計畫
	0706	宜蘭縣低收入戶積極就業自立脫貧第三期計畫
新竹縣 08	0801	子女教育投資方案服務計畫」-「竹夢踏實學生希望存摺」
	0802	希望存摺投資方案服務計畫
苗栗縣 09	0901	苗栗縣幸福家庭脫貧計畫
	0902	苗栗縣政府脫貧方案-暑期工讀計畫
	0903	苗栗縣弱勢家庭子女幸福存款資產累積脫貧方案
彰化縣 10	1001	彰化縣「資產累積、築夢心希望」家庭發展帳戶脫貧計畫
	1002	「大手牽小手、助學脫貧」脫貧計畫
	1003	「快樂學習、平安成長」脫貧計畫
	1004	「勇敢追夢、展翅飛揚」脫貧計畫
	1005	「儲蓄互助培力-平民銀行」試行計畫
	1006	「關懷弱勢者資訊教育訓練」計畫
南投縣 11	1101	南投縣政府協助低收入戶及中低收入戶家庭自立脫貧計畫
	1102	南投縣政府辦理低收入戶家庭資產累積發展個人帳戶-脫貧方案
雲林縣 12	1201	雲林縣弱勢家庭幸福存款資產累積脫貧方案
嘉義縣 13	1301	嘉義縣弱勢家庭資產累積脫貧方案
	1302	大專生助學暨家庭築夢計畫
	1303	儲蓄互助培力-平民銀行
	1304	「嘉義縣弱勢家庭資產累積脫貧方案」
	1305	「嘉義縣弱勢家庭創業及大專生助學築夢計畫」
屏東縣 14	1401	屏東縣幸福再造・自立帳戶專案
	1402	屏東縣聯合助學脫貧自立方案
	1403	衛生福利部「儲蓄互助培力平民銀行試驗方案」
	1404	屏東縣福利農田
臺東縣 15	1501	幸福訓練班-房務人員產訓合一計畫
	1502	幸福多多學-課後輔導計畫
	1503	陶製品技藝研習班計畫
	1504	Lami(部落美食)產業烘焙/麵食製作研習計畫

縣市	編號	項目
	1505	愛心小樹加油站-弱勢家庭子女課業輔導計畫
	1506	幸福微整型自立脫貧方案
花蓮縣 16	1601	104 年度及 105 年度「築夢踏實。希望列車」脫貧計畫
	1062	花蓮縣「脫貧計畫—自立釣竿方案」實施計畫
澎湖縣 17	1701	幸福次方，希望密碼
	1702	澎湖縣家庭自立脫貧就業轉介服務計畫
基隆市 18	1801	基隆市 105~107 年低所得家戶青年學子「圓夢啟航—翼展卓越」脫貧方案
新竹市 19	1901	新竹市夢想起飛脫貧服務計畫
嘉義市 20	2001	希望 N 次方青少年築夢專案
	2002	自立脫貧服務方案 夢想起飛~築夢最美
金門縣 21	2101	金門縣弱勢家庭新生代希望工程—暑期工讀導航計畫
	2102	金門縣低收入戶及弱勢家庭就學子女自立脫貧補助要點
	2103	青少年自立脫貧服務方案
	2104	弱勢家庭自立脫貧服務方案-協同課後照顧計畫
連江縣 22	2201	連江縣弱勢家庭資產累積發展帳戶

23. 貴戶沒有參加脫離貧窮相關措施的原因有哪些：針對都沒有參加過各縣市脫貧相關措施者，詢問沒有參加的原因，請就下列(1)~(8)各選項勾選，本題為可複選多項原因，勾選(8)其他者請以簡要文字說明。
24. 貴戶認為要脫離目前生活困境之方法：本問項主要是衡量低收入戶、中低收入戶本身對未來的期望，也就是認為用哪一種方式才能脫離目前生活困境。請按「最主要」、「次要」、「再次要」填註適當的代號。若填註(12)其他，請以簡要文字說明。若填註(13)「不知道用何種方法或沒有辦法」時，「次要」、「再次要」欄則予填答 0，若方法不及 3 項者，剩餘部分填答 0。填寫正確性範例請見 14 題說明。

七、社會參與及社會支持

25. 在過去一年中，您有沒有參加下列的活動：本問項在瞭解受訪者過去一年社會參與的情況。各項社團或活動類別請先詢問(A)是否參加，針對「有」參加者續問(B)參加的頻率。社團或活動類別說明如後：

(1) 志願服務：民眾出於自由意志，非基於個人義務或法律責任，秉誠心以知識、體能、勞力、經驗、技術、時間等貢獻社會，不以獲取報酬為目的，以提高公共事務效能及增進社會公益所為之各項輔助性服務。

志願服務者（簡稱志工）：對社會提出志願服務者。

志願服務運用單位：運用志工之機關、機構、學校、法人或經政府立案團體。

(2) 政治性團體的活動：政治團體係以共同民主政治理念，協助形成國民政治意志，促進國民政治參與為目的，由中華民國國民組成之團體。

(3)宗教性團體的活動：目前我國宗教團體的組織型態主要有「財團法人」、「寺廟」與「社會團體」3種。

(4)學習與進修(正規教育之外)：指為促進個人自我發展，自行申請參加學術或其他機關(構)學校學習或研究，以增進學識及汲取經驗的過程，職業訓練、在職訓練、取得證照等課程。本項進修不包含正規教育，由小學到大學具有階層架構、依年齡分級的教育體系，包括初等、中等及高等教育三個領域。小學、中學、專科學校及大學院校為實施正規教育的場所。

(5)親朋好友鄰里聚會活動：指受訪者生活周遭親朋好友、左鄰右舍等辦理的聚會或是活動。若主辦活動單位具有政治性、宗教性等，則應屬上述(2)或(3)等活動。

(6)除了上述以外，其他社會團體的活動(如文化、休閒、運動...等)。

26.您或家人是否曾經因為低收入戶或中低收入戶身分而遭到歧視、偏見或刻板印象：本問項在瞭解受訪戶是否因(中)低收入戶的身分，而受到社會不平等的對待，並瞭解發生不平等對待的頻率，本問項由受訪者依照本身及家人的狀況回答。

27.您或家人會不會因為低收入戶或中低收入戶身分而減少與其他人互動：本問項在瞭解受訪戶是否因(中)低收入戶的身分，而減少與社會互動的情況，及發生的頻率，本問項由受訪者依照本身及家人的狀況回答。

附錄四、推估母體與樣本人數對照表

107 年低收入戶及中低收入戶生活狀況調查

107 年 6 月底

單位：戶、人

項目別	戶數		人數	
	母體數	樣本數	母體數	樣本數
總計	250,498	10,207	630,315	25,777
低收入戶	141,441	5,963	308,548	13,234
第一款(類)	3,164	611	3,290	638
第二款(類)	33,040	1,077	52,231	1,790
第三款(類)	105,237	4,275	253,027	10,806
中低收入戶	109,057	4,244	321,767	12,543
北部地區	79,523	3,373	189,341	8,030
低收入戶	55,563	2,484	124,213	5,611
第一款(類)	2,067	313	2,154	334
第二款(類)	9,426	332	15,232	577
第三款(類)	44,070	1,839	106,827	4,700
中低收入戶	23,960	889	65,128	2,419
中部地區	72,311	2,765	186,758	7,406
低收入戶	36,522	1,379	78,889	3,220
第一款(類)	431	64	450	64
第二款(類)	9,896	270	17,229	498
第三款(類)	26,195	1,045	61,210	2,658
中低收入戶	35,789	1,386	107,869	4,186
南部地區	86,293	3,484	225,638	9,119
低收入戶	40,936	1,674	86,891	3,579
第一款(類)	549	163	566	168
第二款(類)	12,222	374	17,463	543
第三款(類)	28,165	1,137	68,862	2,868
中低收入戶	45,357	1,810	138,747	5,540
東部地區	11,879	480	27,488	992
低收入戶	8,101	353	17,939	682
第一款(類)	104	62	106	63
第二款(類)	1,395	67	2,119	102
第三款(類)	6,602	224	15,714	517
中低收入戶	3,778	127	9,549	310
金馬地區	492	105	1,090	230
低收入戶	319	73	616	142
第一款(類)	13	9	14	9
第二款(類)	101	34	188	70
第三款(類)	205	30	414	63
中低收入戶	173	32	474	88

107 年低收入戶及中低收入戶生活狀況調查(續)

107 年 6 月底

單位:人

項目別	家計負責人		列冊戶內人口	
	母體數	樣本數	母體數	樣本數
總計	250,498	10,207	630,315	25,777
性別				
男	146,048	6,038	323,834	15,177
女	104,450	4,169	306,481	10,600
年齡				
未滿 15 歲	240	11	160,873	13
15~未滿 20 歲	2,846	114	102,315	261
20~未滿 30 歲	11,916	463	64,059	1,264
30~未滿 40 歲	41,169	1,608	62,925	5,198
40~未滿 50 歲	83,613	3,300	109,555	9,970
50~未滿 60 歲	58,497	2,334	71,911	5,794
60~未滿 70 歲	29,901	1,231	34,803	1,896
70 歲以上	22,316	1,146	23,874	1,381
教育程度				
國小以下	41,005	1,847	152,176	2,770
國(初)中	59,543	2,402	131,448	6,052
高中(職)	116,443	4,612	227,895	13,290
專科、大學	32,528	1,307	114,846	3,566
研究所	979	39	3,950	99
身分別				
原住民	12,263	473	38,825	1,378
榮民、榮譽	3,162	169	4,614	305
新住民	12,586	510	18,420	1,441
一般民眾	222,487	9,055	568,456	22,653
婚姻狀況				
未婚	67,544	2,914	388,277	4,150
有配偶或同居	87,598	3,454	144,292	12,473
離婚或分居	72,568	2,901	75,261	7,204
喪偶	22,788	938	22,485	1,950
身障證明/手冊				
有	61,819	2,612	105,680	4,077
無	188,679	7,595	524,635	21,700

附錄五、106 年低收入戶及中低收入戶領有重大傷病卡統計表

款(類)	人 數(人)			戶 數(戶)		
		領有重大傷病卡			戶內人口領有重大傷病卡戶數	
		人數	%			%
總計	662,125	46,957	7.1	257,597	44,460	17.3
低收入戶	313,863	34,846	11.1	141,050	32,899	23.3
第 1 款	3,431	856	25.0	3,313	834	25.2
第 2 款	52,810	9,972	18.9	32,561	9,430	29.0
第 3 款	257,622	24,018	9.3	105,176	22,635	21.5
中低收入戶	348,262	12,111	3.5	116,547	11,561	9.9