

# 醫療機構現況 及醫院醫療服務量統計

中華民國一〇三年



衛生福利部 編印  
中華民國104年12月

Ministry of Health and Welfare  
December, 2015

# 前言

醫療機構現況及醫院醫療服務量統計旨在陳示我國醫事機構家數、設備、人力及服務量消長情形等，並具體呈現我國醫療資源分布與利用情形，以實證提供衛生機關醫院管理及醫療資源規劃之參考，藉以提升醫療產業均衡發展及資源有效利用，亦為政府施政成果評估及政策擬定之重要參據。

本統計資料蒐集方式分別為：一、現況部分係依據醫事機構及醫事人力管理業務系統下載檢核整理彙編而成；二、服務量部分則由查報蒐集資料檢核整理彙編而成。

本統計工作極為繁瑣，在有限人力下，容有未臻周延之處，尚祈各界不吝指正，藉資未來改進之參考。

# 凡例

醫療機構現況及醫院醫療服務量統計

一、本統計所用時期稱「年」者為曆年，自當年1月1日至12月31日止，稱「年底」者指當年12月底。

二、本統計所用符號代表意義如下：

「—」表示無數字；

「…」表示數字不明；

「0」表示有數字而不足一單位。

三、凡內容須加註釋者，均於各表下方加註。

四、本統計所載數字如有與前期報告有出入者，應以本刊數字為準。



# 目錄

前言  
凡例

壹、提要分析..... 2

貳、統計表

一、歷年醫療院所概況

表1	歷年醫療院所家數－按權屬別分.....	30
表2	歷年醫療院所家數－按型態別分.....	32
表3	歷年醫療院所病床數.....	34
表4	歷年醫療院所每萬人口病床數.....	38
表5	歷年醫療院所執業醫事人員數.....	42
表6	歷年醫療院所每萬人口執業醫事人員數.....	46
表7	歷年各醫療區域醫療院所數、執業醫事人員數、病床數.....	50

二、歷年醫院概況

表8	歷年醫院住院人日數－按病床別分.....	60
表9	歷年醫院住院人次數－按病床別分.....	62
表10	歷年醫院平均住院日數－按病床別分.....	64
表11	歷年醫院占床率－按病床別分.....	66
表12	歷年醫院醫療服務量統計.....	68
表13	歷年醫院平均每日醫療服務量統計.....	70
表14	歷年醫院死亡、解剖、轉診及院內感染病例數.....	72
表15	歷年醫療設備數（含特定醫療技術檢查檢驗醫療儀器、手術台、產台、牙科治療台及門診診療室）.....	74
表16	歷年特定醫療技術檢查檢驗醫療儀器使用人次.....	76

三、歷年醫療機構及其他醫事機構概況

表17	歷年護理機構及精神復健機構家數.....	80
表18	歷年護理機構及精神復健機構醫事人員數.....	82
表19	歷年護理機構服務量統計.....	84

四、103年醫療院所概況

表20	醫療院所家數－按縣市別分.....	88
表21	醫療院所家數－按型態別及縣市別分.....	90
表22	醫療院所數及病床數－按權屬別及縣市別分.....	92
表23	醫療院所數及病床數－按型態別及縣市別分.....	100
表24	醫療院所病床數－按縣市別分.....	104
表25	醫療院所每萬人口病床數－按縣市別分.....	108
表26	醫療院所病床數－按權屬別分.....	112
表27	醫療院所病床數－按型態別分.....	120
表28	醫療院所執業醫事人員數－按縣市別分.....	124
表29	醫療院所每萬人口執業醫事人員數－按縣市別分.....	128
表30	醫療院所執業醫事人員數－按權屬別分.....	132
表31	醫療院所執業醫事人員數－按型態別分.....	140
表32	醫療院所數－按病床數及縣市別分.....	144
表33	醫療院所數－按醫事人員規模及縣市別分.....	146
表34	醫療院所數－按診療科別及縣市別分.....	148
表35	中醫院所－按診療科別及縣市別分.....	152
表36	各醫療區域醫療院所數及各類病床數.....	154
表37	各醫療區域醫療院所執業醫事人員數.....	162
表38	山地離島醫療院所數及病床數－按地區別分.....	170
表39	山地離島醫療院所執業醫事人員數－按地區別分.....	174

五、103年醫院概況

表40	醫院家數－按權屬別及縣市別分.....	180
表41	醫院家數－按評鑑等級別及縣市別分.....	182
表42	醫院家數－按評鑑等級別及權屬別分.....	194
表43	醫院家數－按評鑑等級別及型態別分.....	206
表44	醫院家數－按病床規模及縣市別分.....	218
表45	醫院家數－按病床規模及權屬別分.....	220
表46	醫院家數－按病床規模及評鑑等級別分.....	222
表47	醫院家數－按緊急醫療能力分級及醫療區域分.....	226



# 目錄

## 醫療機構現況及醫院醫療服務量統計

表48	醫院病床數－按權屬別分	228
表49	醫院病床數－按評鑑等級別分	232
表50	醫院病床數－按評鑑等級別及權屬別分	240
表51	醫院病床數－按評鑑等級別及型態別分	252
表52	醫院急性一般病床數－按評鑑等級別及權屬別分	264
表53	醫院慢性病床數－按評鑑等級別及權屬別分	276
表54	醫院特殊病床數－按評鑑等級別及權屬別分	288
表55	醫院執業醫事人員數－按縣市別分	300
表56	醫院執業醫事人員數－按權屬別分	304
表57	醫院執業醫事人員數－按型態別分	308
表58	醫院執業醫事人員數－按評鑑等級別分	312
表59	醫院執業醫事人員數－按評鑑等級別及權屬別分	320
表60	醫院執業醫事人員數－按評鑑等級別及型態別分	332
表61	醫院醫師數－按評鑑等級別及權屬別分	344
表62	醫院藥事人員數－按評鑑等級別及權屬別分	356
表63	醫院護產人員數－按評鑑等級別及權屬別分	368
表64	醫院醫檢人員數－按評鑑等級別及權屬別分	380
表65	醫院治療師（生）數－按評鑑等級別及權屬別分	392
表66	醫院專科醫師專任人數統計－按科別及縣市別分	404
表67	醫院專科醫師專任人數統計－按科別及權屬別分	408
表68	醫院專科醫師專任人數統計－按科別及型態別分	412
表69	醫院專科醫師專任人數統計－按科別及評鑑等級別分	416
表70	醫院未具醫事專門職業證書工作人數統計－按權屬別分	432
表71	醫院未具醫事專門職業證書工作人數統計－按型態別分	434
表72	醫院未具醫事專門職業證書工作人數統計－按評鑑等級別分	436
表73	醫院住院人數－按縣市別分	440
表74	醫院住院人數－按權屬別分	444
表75	醫院住院人數－按評鑑等級別分	448
表76	醫院住院人次－按縣市別分	456
表77	醫院住院人次－按權屬別分	460
表78	醫院住院人次－按評鑑等級別分	464

表79	醫院平均住院日數－按縣市別分	472
表80	醫院平均住院日數－按權屬別分	476
表81	醫院平均住院日數－按評鑑等級別分	480
表82	醫院占床率－按縣市別分	488
表83	醫院占床率－按權屬別分	492
表84	醫院占床率－按評鑑等級別分	496
表85	醫院醫療服務量統計－按縣市別分	504
表86	醫院平均每日醫療服務量統計－按縣市別分	506
表87	醫療設備數（含特定醫療技術檢查檢驗醫療儀器、手術台、產台、牙科治療台及門診診療室）－按縣市別分	508
表88	醫療設備數（含特定醫療技術檢查檢驗醫療儀器、手術台、產台、牙科治療台及門診診療室）－按權屬別分	510
表89	醫療設備數（含特定醫療技術檢查檢驗醫療儀器、手術台、產台、牙科治療台及門診診療室）－按評鑑等級別分	512

## 六、103年醫療機構及其他醫事機構概況

表90	醫療機構及其他醫事機構暨人員開（執）業場所執業醫事人員數－按縣市別分	518
表91	護理機構及精神復健機構家數－按縣市別分	522
表92	護理機構及精神復健機構醫事人員數－按縣市別分	524
表93	護理機構服務量統計	526
表94	護理機構及精神復健機構暨開（執）業醫事人員數	528
表95	其他醫療機構、其他醫事機構及非醫事機構暨開（執）業場所數	530
表96	其他醫療機構、其他醫事機構及非醫事機構暨開（執）業人員數	534
表97	藥商開（執）業場所數	538
表98	藥商暨開（執）業人員數	542
表99	護理之家年底留住機構照護人數按性別年齡及縣市別分	544

參、醫院醫療服務量表	548
------------	-----

附錄：名詞定義	556
---------	-----



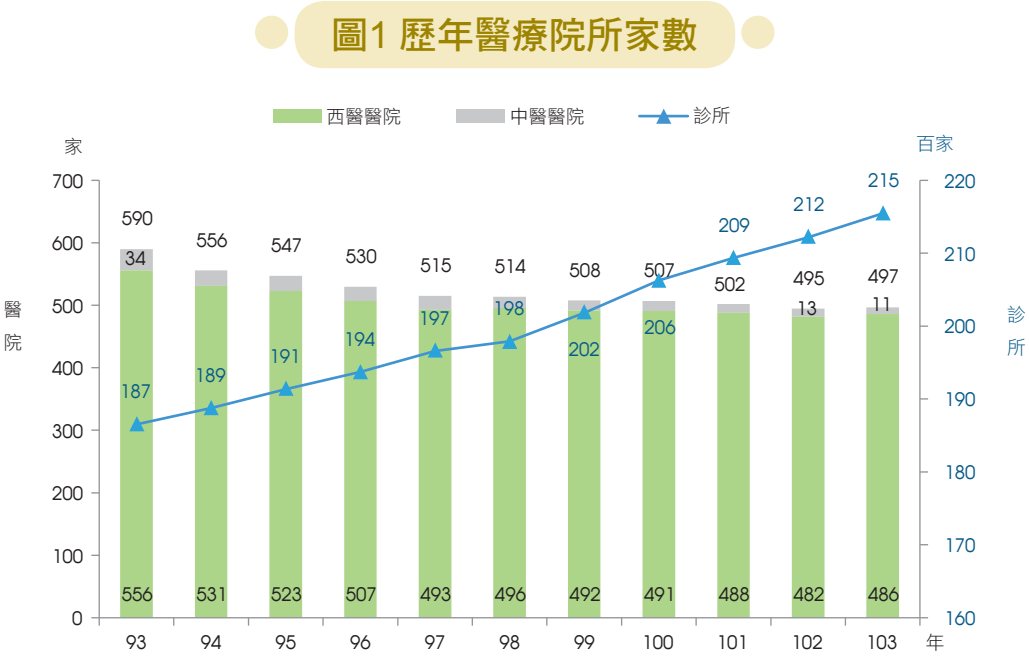


# 壹、提要分析

一、醫事機構現況

(一) 醫療院所家數

1. 醫療院所家數較上年增加1.5%；其中醫院增加2家、診所增加326家



103年底醫療院所22,041家，較上年增加328家或1.5%，其中醫院497家，較上年增加2家或0.4%，主因增設4家兒童醫院所致；診所21,544家，較上年增加326家或1.5%。

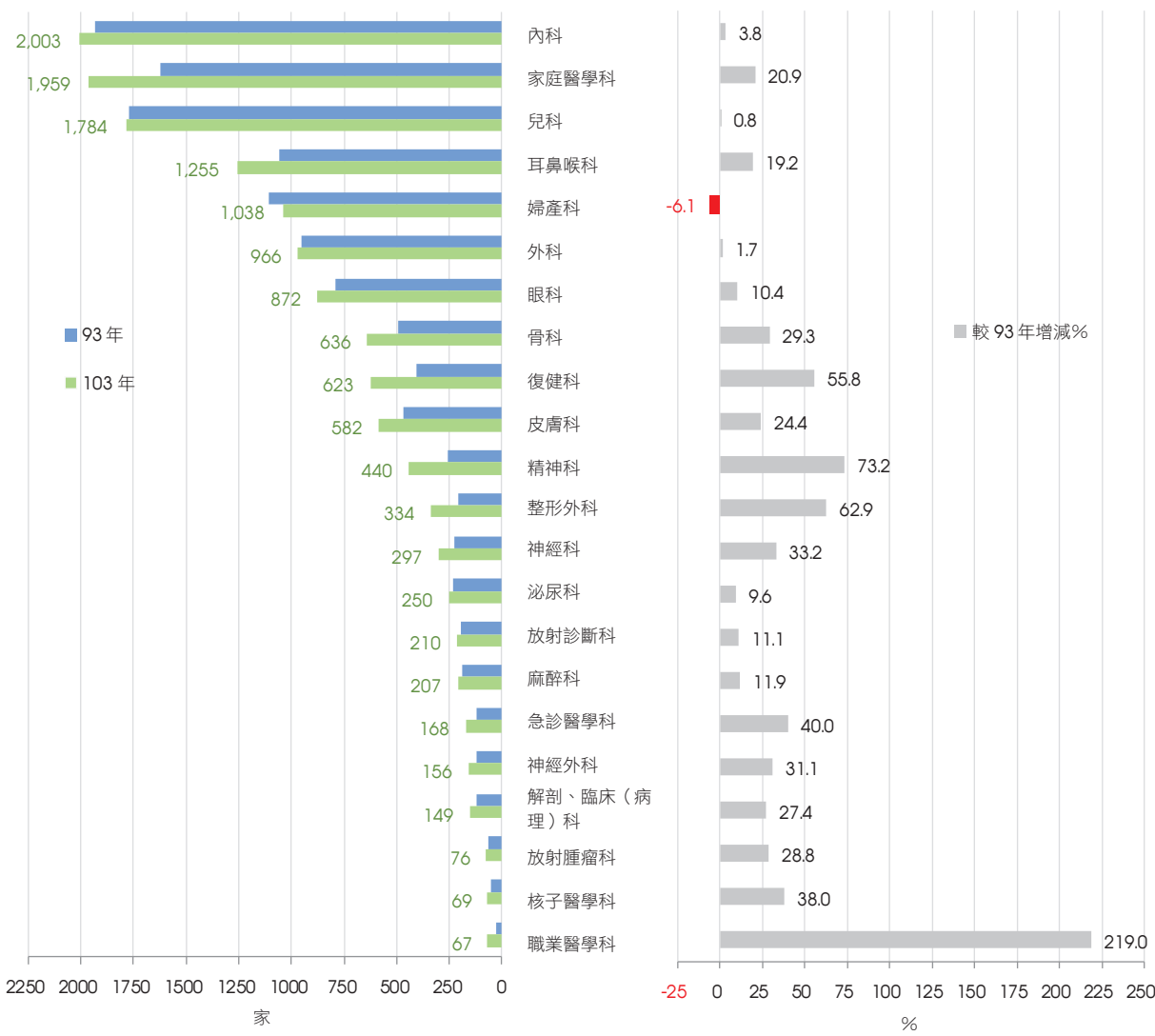
與93年相較，醫療院所增加2,801家或14.6%，其中醫院減少93家或15.8%，診所增加2,894家或15.5%。10年來，西醫醫院多呈減少趨勢，中醫醫院亦逐年減少，而各類型診所則逐年增加。

表1 醫療院所家數按型態別分

年底別	院所數	醫院			診所			
		合計	西 醫	中 醫	合計	西醫	中醫	牙醫
93年	19,240	590	556	34	18,650	9,819	2,852	5,979
102年	21,713	495	482	13	21,218	11,105	3,548	6,565
103年	22,041	497	486	11	21,544	11,277	3,637	6,630
較上年增減率(%)	1.5	0.4	0.8	-15.4	1.5	1.5	2.5	1.0
較10年前增減率(%)	14.6	-15.8	-12.6	-67.6	15.5	14.8	27.5	10.9

2. 醫療院所設置之診療科別，婦產科較10年前減少6.1%，其餘科別均增加

圖2 醫療院所家數—按診療科別分

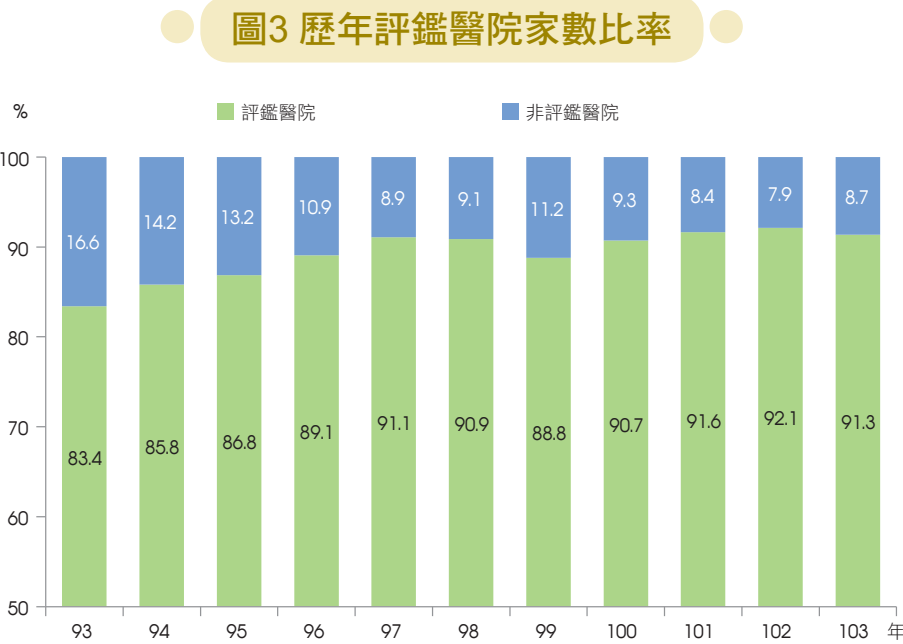


附註：資料不含103年「西醫一般科」3,167家，較10年前減少171家或5.1%；「牙醫科別」6,843家，較10年前增加630家或10.1%；「中醫科別」3,747家，較10年前增加813家或27.7%。

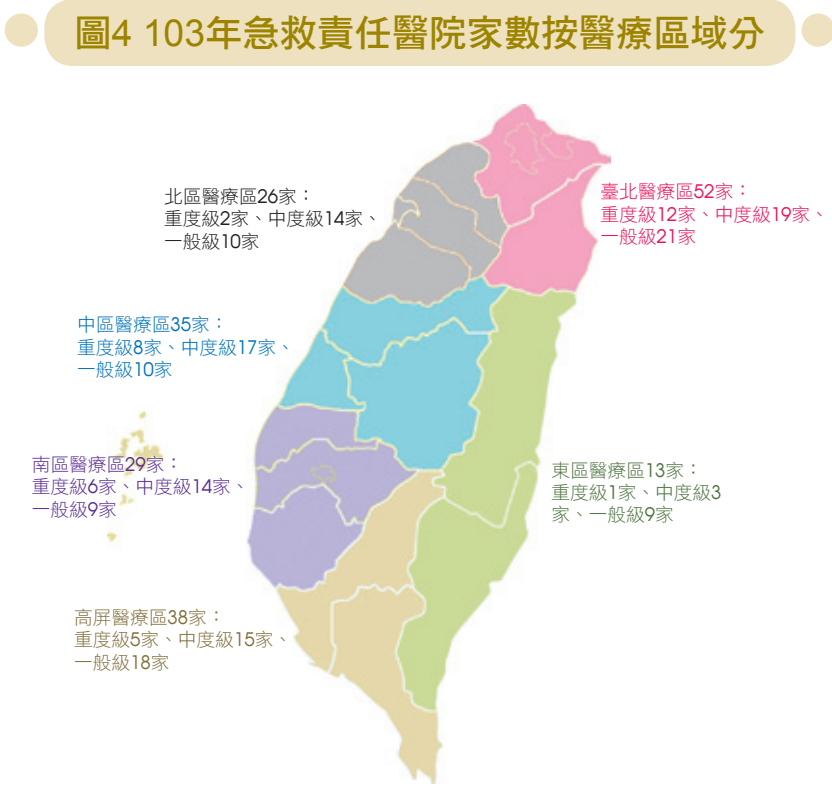
103年西醫醫療院所設置之診療科別，以內科2,003家最多，其次為家庭醫學科1,959家、兒科1,784家、耳鼻喉科1,255家及婦產科1,038家；與93年相較，除婦產科減少67家或6.1%，其餘科別皆呈增加，其中兒科增加0.8%、外科增加1.7%及內科增加3.8%增幅較小，其餘科別增加率皆高於5%。

3. 103年評鑑醫院占醫院總家數9成1，較93年增加7.9個百分點

103年底評鑑醫院454家，占醫院總家數91.3%，較上年減少0.8個百分點，較93年增加7.9個百分點。醫院家數雖逐年減少，但評鑑醫院比率多呈上升趨勢。



4. 103年急救責任醫院193家占醫院總家數3成9

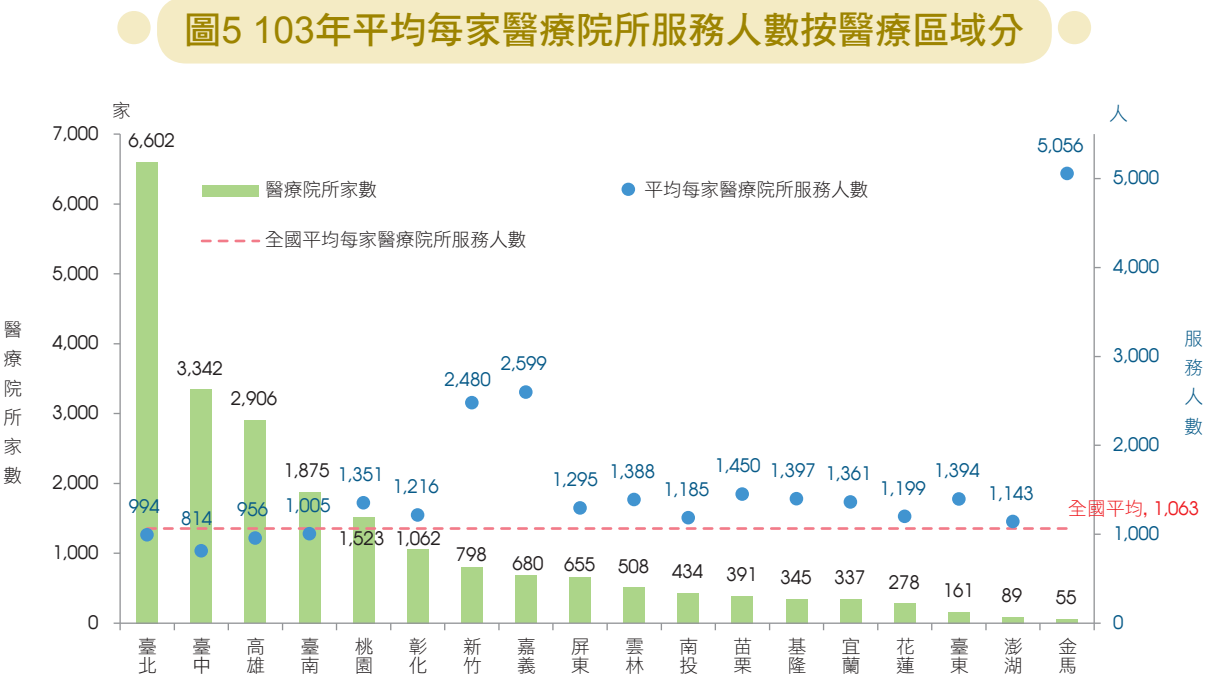


103年急救責任醫院193家，占醫院總家數 38.8%，較上年減少1家。按緊急醫療能力分級，重度級急救責任醫院34家，較上年增加3家，中度級82家，較上年減少2家，一般級77家，較上年減少2家。

按一級醫療區域觀察，以臺北醫療區急救責任醫院52家為最多，若以緊急醫療能力分級觀察，臺北醫療區計有重度級12家、中度級19家、一般級21家，亦皆高於其他醫療區。

5. 平均每家醫療院所服務人數以嘉義醫療區最多，臺中醫療區最少

103年底醫療院所家數按醫療區域觀察，以臺北醫療區6,602家最多，其次為臺中醫療區3,342家，澎湖醫療區89家最少。每家醫療院所服務人數之全國平均值為1,063人，臺北、臺中、高雄及臺南醫療區低於全國平均值，且以臺中醫療區每家醫療院所服務814人為最少。

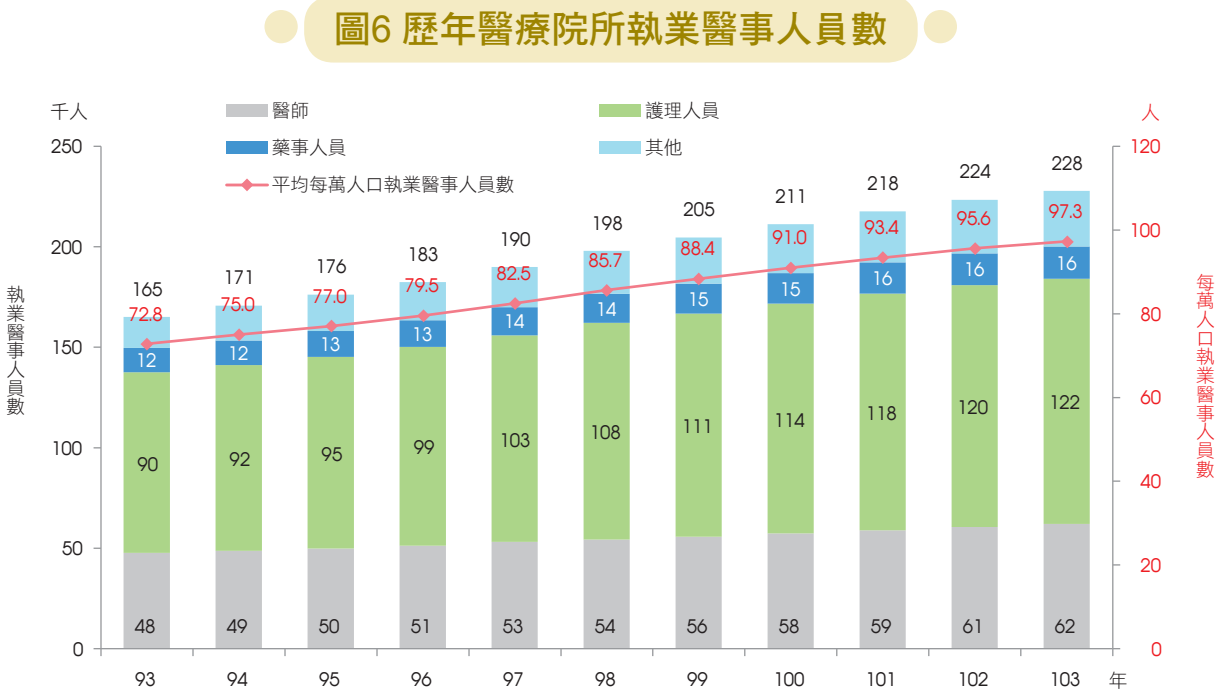


附註：1.資料係按「二級醫療區域」分，計17個醫療區域及金馬地區。  
2.「臺北」醫療區包含臺北市及新北市（不含金山、萬里、瑞芳、雙溪、貢寮區）；  
「基隆」醫療區包含基隆市及新北市之金山、萬里、瑞芳、雙溪、貢寮區；  
「新竹」醫療區包含新竹縣及新竹市；「嘉義」醫療區包含嘉義縣及嘉義市；  
「金馬」地區包含金門縣及連江縣；其餘醫療區與各縣市相對應。



(二) 醫療院所執業醫事人員數

1. 平均每萬人口執業醫事人員數10年來呈現穩定成長趨勢



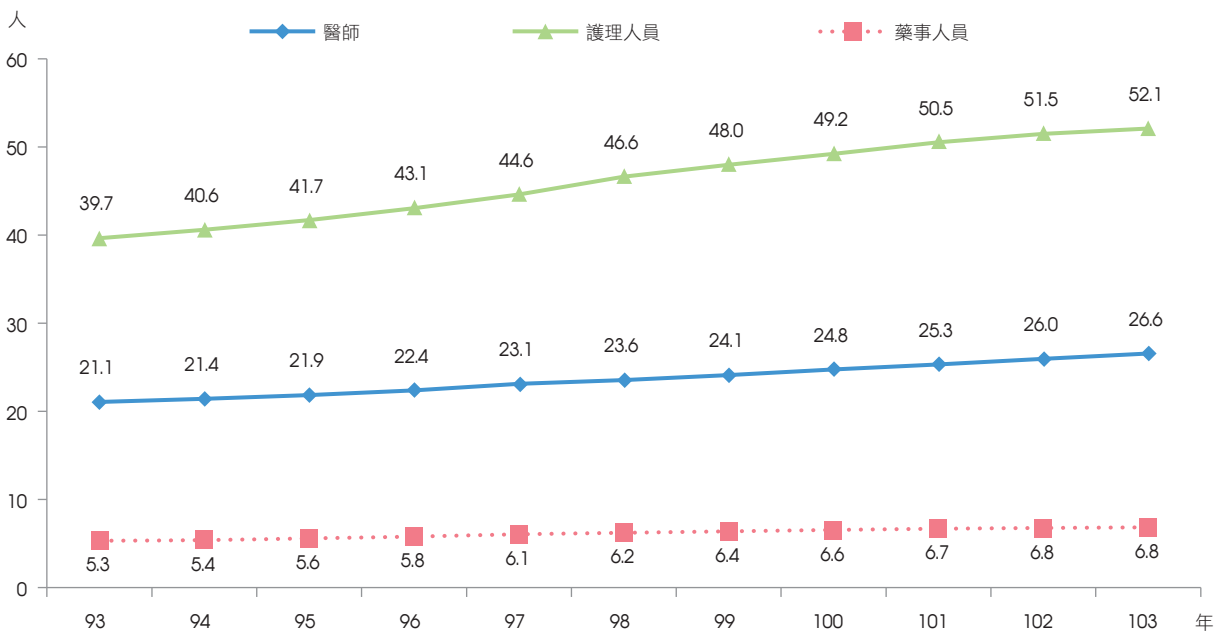
附註：1.醫師包含西、中、牙醫；護理人員包含護理師、護士；藥事人員包含藥師、藥劑生。  
2.其他執業醫事人員包含醫事放射師（生）、醫事檢驗師（生）、物理治療師（生）、職能治療師（生）、營養師、助產師（士）、鑲牙生，及94年起增加之臨床心理師、諮商心理師及呼吸治療師，98年起增加之語言治療師、聽力師及牙體技術人員。

103年底執業醫事人員數227,947人，較上年增加4,436人或2.0%；較93年增加62,770人或38.0%。其中醫師62,244人，較上年增加1,556人或2.6%；護理人員122,020人，較上年增加1,676人或1.4%；藥事人員16,041人，較上年增加204人或1.3%。

與93年相較，醫師增加14,477人或30.3%；護理人員增加32,054人或35.6%；藥事人員增加3,951人或32.7%。

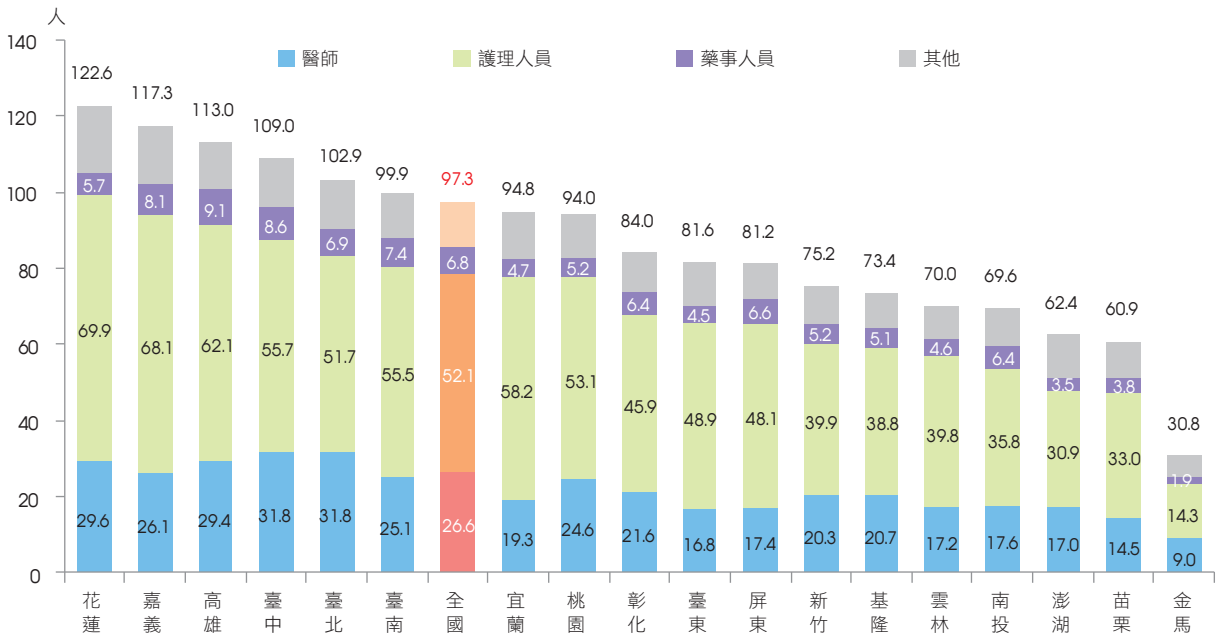
103年平均每萬人口執業醫事人員數為97.3人，較上年增加1.7人，長期呈現穩定成長趨勢。若與93年相較，增加24.5人，其中醫師增加5.5人，護理人員增加12.4人，藥事人員增加1.5人。

圖7 歷年醫療院所平均每萬人口執業醫事人員數



2. 平均每萬人口執業醫事人員數以花蓮醫療區最多，苗栗醫療區最少

圖8 103年醫療院所平均每萬人口執業醫事人員數按醫療區域分



附註：同圖5。

103年底平均每萬人口執業醫事人員數97.3人，高於平均值者有6個醫療區，以花蓮醫療區122.6人居冠，其次為嘉義醫療區117.3人；低於平均值有11個醫療區，以苗栗醫療區60.9人最少。

103年底平均每萬人口醫師數為26.6人，高於平均值者有4個醫療區，以臺北醫療區及嘉義醫療區31.8人居首。

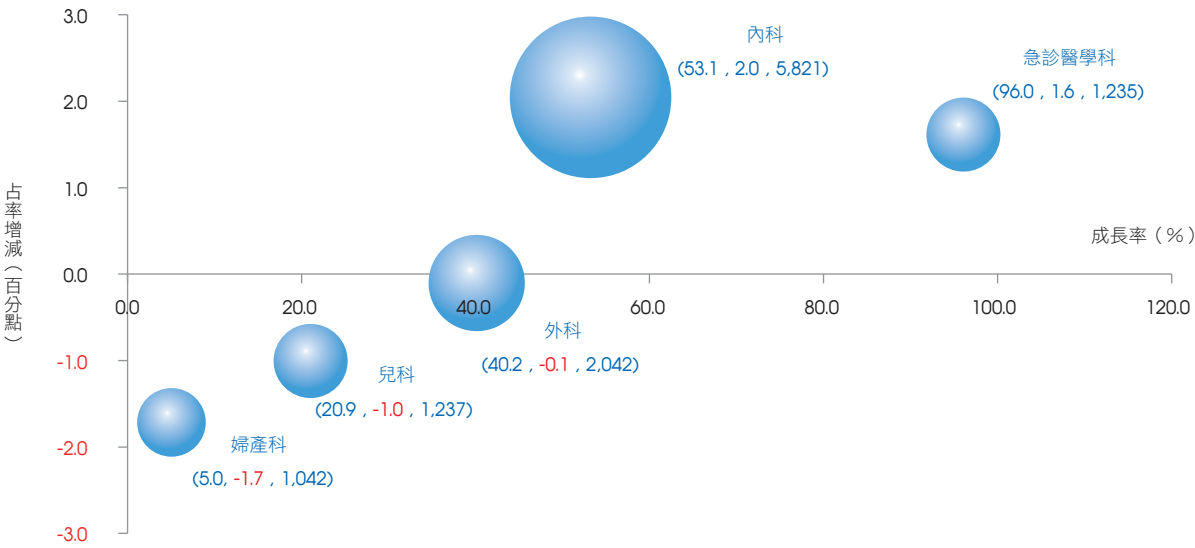
103年底平均每萬人口護理人員數為52.1人，高於平均值者有7個醫療區，以花蓮醫療區69.9人居冠，其次為嘉義醫療區68.1人。

3. 醫院專科醫師專任人數10年來增加41.7%

103年底醫院專科醫師專任人數為21,200人，較上年增加656人或3.2%，較93年增加6,236人或41.7%。按科別觀察，以內科專任醫師人數5,821人占27.5%最多，其次為外科2,042人占9.6%，兒科1,237人占5.8%，急診醫學科1,235人占5.8%，婦產科1,042人占4.9%。

與93年相較，內科專任醫師人數增加2,019人或53.1%，外科增加585人或40.2%，兒科增加214人或20.9%，急診醫學科增加605人或96.0%，婦產科增加50人或5.0%，皆呈現成長趨勢，惟就各科別專科醫師專任人數占專科醫師專任總人數之占率觀察，婦產科、兒科及外科均為減勢，分別減少1.7、1.0及0.1個百分點。

圖9 10年來醫院專科醫師專任人數變動情形



附註：1. 圓形圖面積大小代表103年專科醫師專任人數多寡。  
2. 括弧內數據依序為10年來人數成長率、專科醫師專任人數占專科醫師專任總人數增減百分點、103年各科別人數。

4. 醫院專科醫師專任人數占專科醫師總人數比率為7成1，以榮民醫院接近9成居首

103年底醫院專科醫師專任人數占專科醫師總人數比率為71.3%，較上年增加0.4個百分點。公立醫院以榮民醫院87.8%最高，部立及直轄市立醫院75.6%次之；非公立醫院以醫療財團法人79.6%最高，私立醫學院校附設醫院72.2%次之。

與93年相較，醫院專科醫師專任人數比率增加2.2個百分點。公立醫院以縣市立醫院增加10.9個百分點最多，其餘增減互見；非公立醫院僅宗教財團法人附設醫院之比率減少，其餘皆增加。

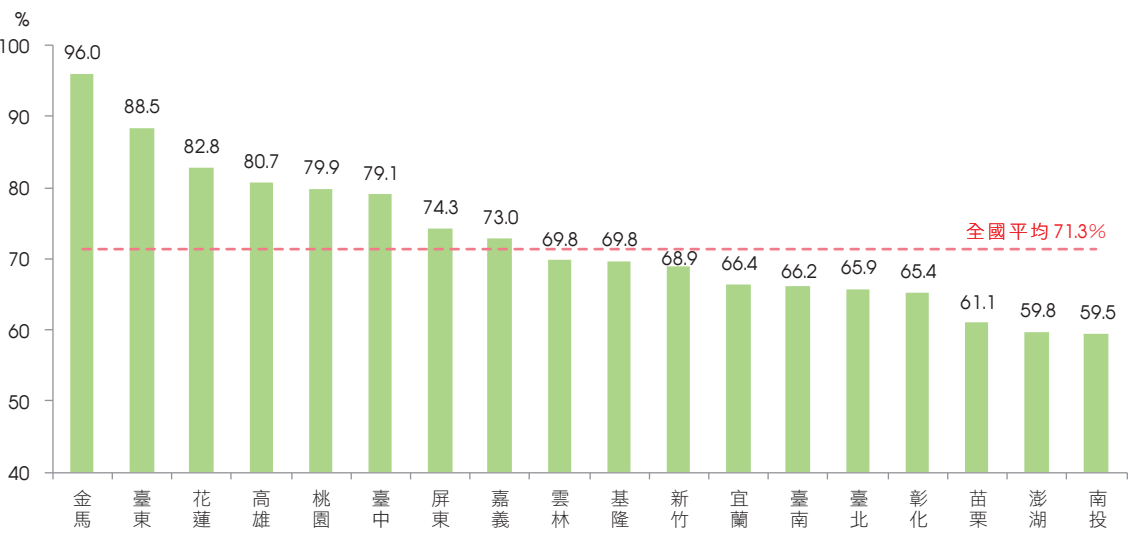
表2 醫院專科醫師專任人數比率按權屬別分

年底別	總計	公立醫院						
		小計	榮民醫院	(民眾診療)軍方醫院	醫院部立及直轄市立	縣市立醫院	附設醫院公立醫學院校	附設醫院公立機關(構)
93年	69.1	70.2	91.3	73.0	79.7	60.4	42.2	24.8
102年	70.9	69.2	88.8	76.1	75.4	69.0	49.9	36.5
103年	71.3	68.8	87.8	73.8	75.6	71.3	50.3	35.5
較上年增減百分點	0.4	-0.4	-1.0	-2.3	0.2	2.3	0.4	-1.0
較10年前增減百分點	2.2	-1.4	-3.5	0.8	-4.1	10.9	8.1	10.7

年底別	非公立醫院						
	小計	醫療財團法人醫院	醫療社團法人醫院	宗教財團法人附設醫院	私立醫學院校附設醫院	公益法人所設醫院	其他私立醫院
93年	68.5	75.6	...	73.1	72.0	64.2	59.5
102年	71.8	79.0	66.2	64.4	71.4	73.3	59.9
103年	72.5	79.6	67.4	63.6	72.2	70.4	60.7
較上年增減百分點	0.7	0.6	1.2	-0.8	0.8	-2.9	0.8
較10年前增減百分點	4.0	4.0	...	-9.5	0.2	6.2	1.2

若以醫療區域觀察，有8個醫療區專科醫師專任人數比率高於全國平均值，其中臺東醫療區88.5%最高；而低於平均值之醫療區則以南投醫療區59.5%最低。

圖10 103年醫院專科醫師專任人數比率按醫療區域分

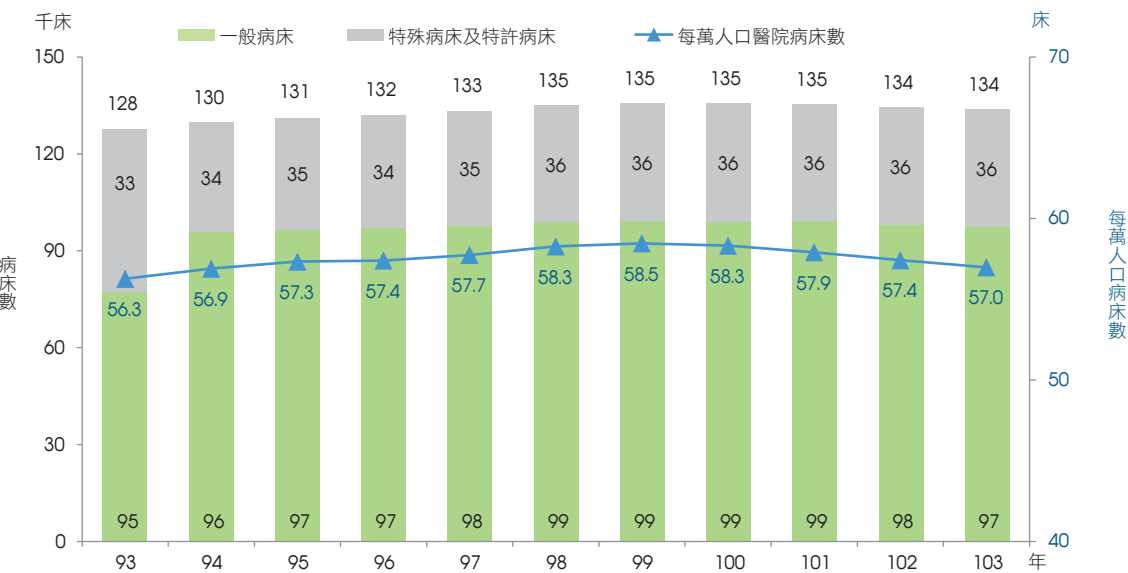


附註：同圖5

(三) 醫院病床數

1. 10年來平均每萬人口醫院病床數微增0.7床

圖11 歷年醫院病床數



103年底醫院病床數133,518床，較上年減少679床或0.5%，較93年則增加5,851床或4.6%。其中一般病床97,342床，較上年減少789床或0.8%，較93年增加2,683床或2.8%；特殊病床36,173床，較上年減少110床或0.3%，較93年增加3,165床或9.6%。

103年底一般病床中，以急性一般病床72,303床占74.3%最多，較上年減少389床或0.5%，較93年增加3床。

103年底平均每萬人口病床數為57.0床，較上年微減0.4床，較93年則增加0.7床。

2. 10年來精神病床增加21.3%

103年底精神病床21,236床（含急性精神病床7,442床，慢性精神病床13,794床），較上年增加24床或0.1%，較93年增加3,724床或21.3%。

103年底平均每萬人口精神病床數為9.1床，與上年持平，較93年則增加1.4床。

表3 醫院一般病床數按病床別分

單位：床、%

年底別	合計	急性病床		慢性病床		
		急性一般病床	急性精神病床	慢性一般病床	慢性精神病床	其他
93年	94,659 (100.0)	72,300 (76.4)	5,868 (6.2)	4,419 (4.7)	11,644 (12.3)	428 (0.5)
102年	98,131 (100.0)	72,692 (74.1)	7,404 (7.5)	3,939 (4.0)	13,808 (14.1)	288 (0.3)
103年	97,342 (100.0)	72,303 (74.3)	7,442 (7.6)	3,560 (3.7)	13,794 (14.2)	243 (0.2)
較上年增減率(%)	-0.8	-0.5	0.5	-9.6	-0.1	-15.6
較10年前增減率(%)	2.8	0.0	26.8	-19.4	18.5	-43.2



3. 10年來血液透析床增加25.6%

103年底特殊病床中，以血液透析床9,082床占25.1%最多，較上年增加70床或0.8%，較93年增加1,849床或25.6%；慢性呼吸照護病床6,173床，較上年減少145床或2.3%，較93年則增加536床或9.5%；安寧病床700床，較上年增加11床或1.6%，較93年增加416床或1.5倍；嬰兒床2,792床，較上年減少58床或2.0%，較93年減少1,772床或38.8%。

表4 醫院特殊病床數按病床別分

單位：床、%

年底別	合計	加護病床	燒傷病床	燒傷 加護病床	嬰兒病床	急診 觀察床	安寧病床	慢性呼吸 照護病床	亞急性 呼吸照護 病床	急性 結核病床
93年	33,008 (100.0)	6,955 (21.1)	371 (1.1)	...	1,776 (5.4)	4,148 (12.6)	284 (0.9)	5,637 (17.1)	...	90 (0.3)
102年	36,063 (100.0)	7,074 (19.6)	245 (0.7)	59 (0.2)	1,480 (4.1)	4,102 (11.4)	689 (1.9)	6,318 (17.5)	969 (2.7)	20 (0.1)
103年	36,173 (100.0)	7,004 (19.4)	206 (0.6)	73 (0.2)	1,470 (4.1)	4,050 (11.2)	700 (1.9)	6,173 (17.1)	975 (2.7)	10 (0.0)
較上年 增減率(%)	0.3	-1.0	-15.9	23.7	-0.7	-1.3	1.6	-2.3	0.6	-50.0
較10年前 增減率(%)	9.6	0.7	-44.5	...	-17.2	-2.4	146.5	9.5	...	-88.9

年底別	精神科 加護病床	普通 隔離病床	正壓 隔離病床	負壓 隔離病床	骨髓 移植病床	手術 恢復床	嬰兒床	血液 透析床	腹膜 透析床	其他
93年	...	...	...	...	...	1,237 (3.7)	4,564 (13.8)	7,233 (21.9)	...	713 (2.2)
102年	78 (0.2)	333 (0.9)	136 (0.4)	800 (2.2)	36 (0.1)	1,318 (3.7)	2,850 (7.9)	9,012 (25.0)	10 (0.0)	534 (1.5)
103年	81 (0.2)	385 (1.1)	153 (0.4)	1,083 (3.0)	47 (0.1)	1,331 (3.7)	2,792 (7.7)	9,082 (25.1)	19 (0.1)	539 (1.5)
較上年 增減率(%)	3.8	15.6	12.5	35.4	30.6	1.0	-2.0	0.8	90.0	0.9
較10年前 增減率(%)	...	...	...	...	...	7.6	-38.8	25.6	...	-24.4

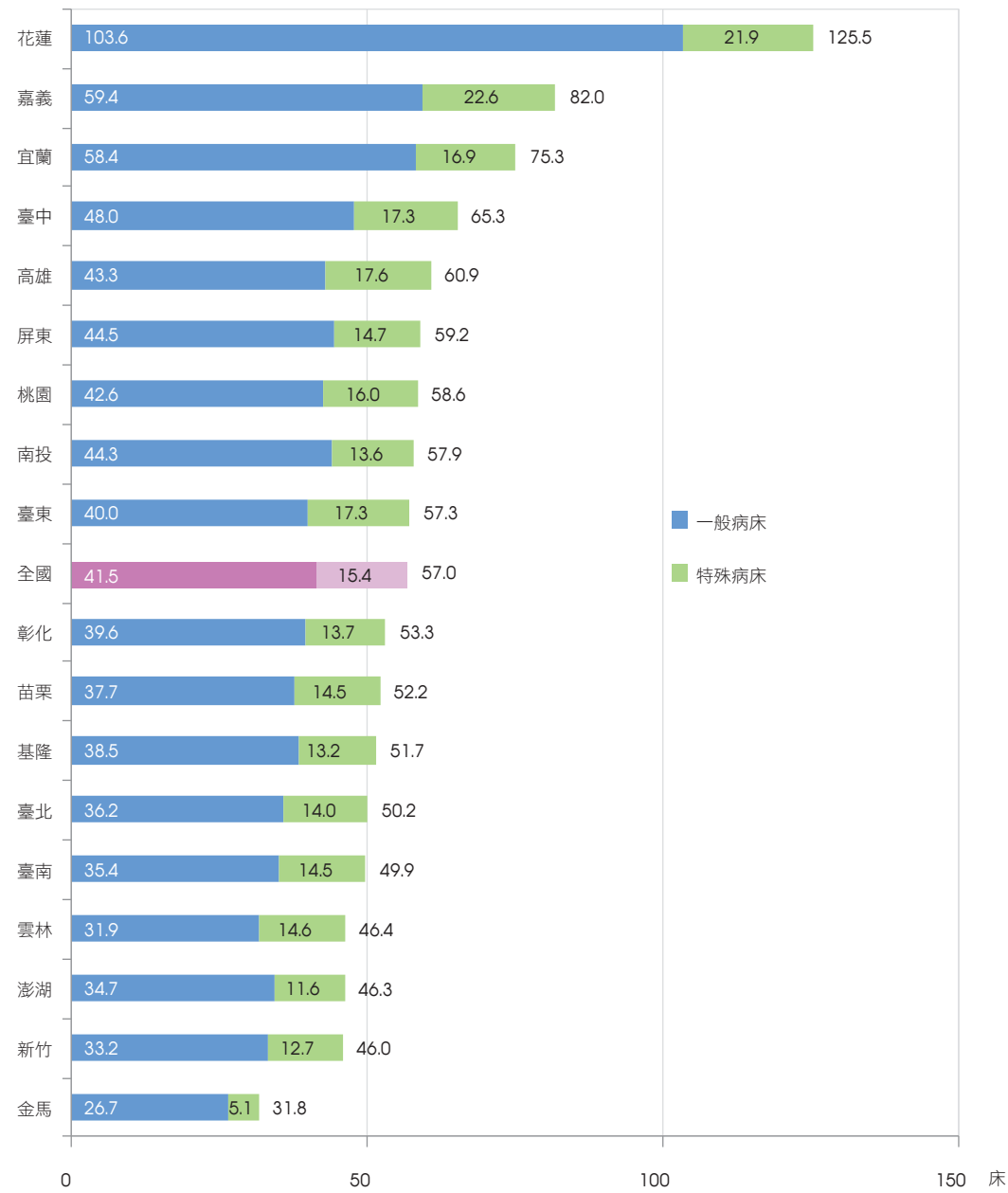
附註：102年起呼吸照護病床名稱改為慢性呼吸照護病床，呼吸照護中心名稱改為亞急性呼吸照護病床。

4. 平均每萬人口病床數以花蓮醫療區居首

103年底全國平均每萬人口病床數為57.0床，計9個醫療區高於全國平均值，花蓮醫療區平均每萬人口125.5床最高，嘉義醫療區82.0床次之，新竹醫療區46.0床最低。

一般病床以花蓮醫療區103.6床最高，雲林醫療區31.9床最低；特殊病床則以嘉義醫療區22.6床最高，澎湖醫療區11.6床最低。

圖12 103年平均每萬人口醫院病床數按醫療區域分



附註：同圖5。

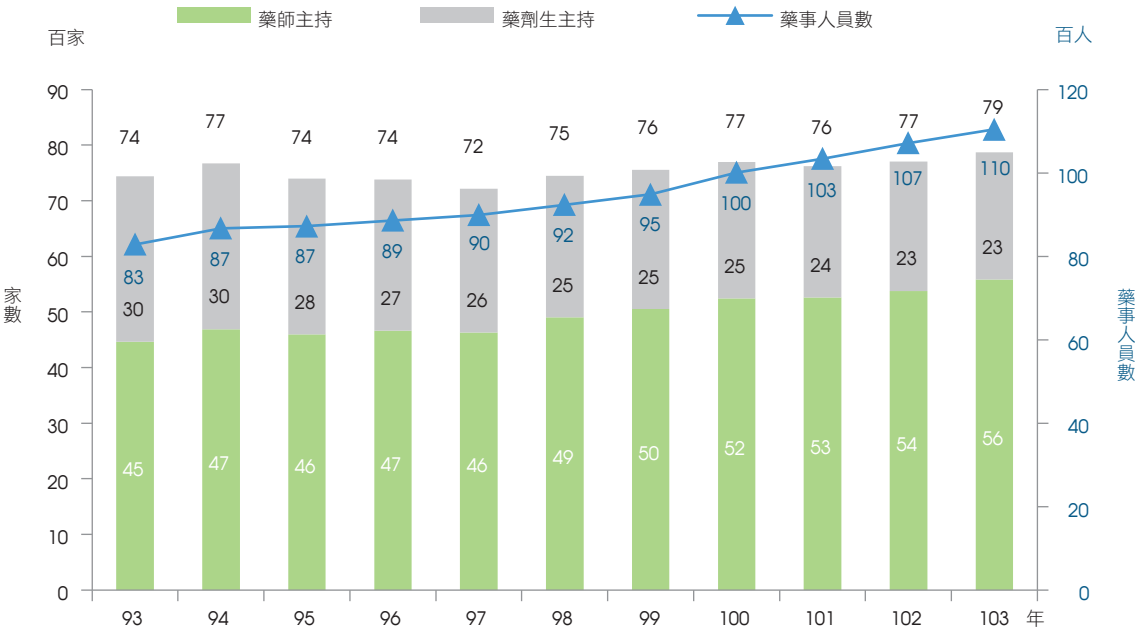
(四) 其他醫事機構

1. 藥師主持之藥局家數增加，藥劑生主持之家數減少；藥事人力逐年增加

103年底藥局家數7,866家，較上年增加165家或2.1%，較93年增加431家或5.8%；其中藥師主持之家數5,582家，較93年增加1,117家或25.0%，藥劑生主持之家數2,284家，較93年減少686家或23.1%。

103年底藥局之藥事人員計11,043人，較上年增加329人或3.1%，較93年增加2,754人或33.2%，藥事人員長期呈增加之趨勢。

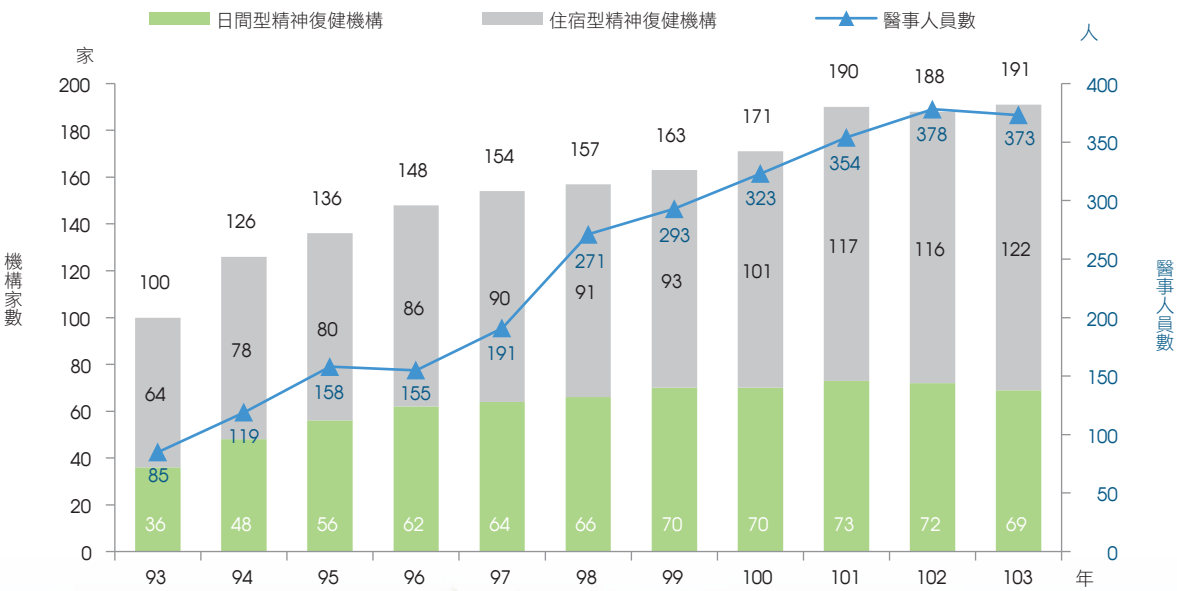
圖13 歷年藥局家數及藥事人員數



2. 精神復健機構家數及人力10年來呈上升趨勢

103年底精神復健機構191家，較上年增加3家或1.6%，較93年增加91家或91.0%；精神復健機構服務之醫事人員373人，較上年減少5人或1.3%，較93年增加288人或3.4倍。近10年來，日間型精神復健機構家數增加91.7%，人力增加5.0倍；住宿型精神復健機構家數增加90.6%，人力增加2.7倍，家數及人力均有明顯成長。

圖14 歷年精神復健機構家數及醫事人員數



二、醫院醫療服務量

(一) 平均每日服務量

1. 10年來醫院平均每日洗腎服務量增加30.7%

103年醫院平均每日門診服務量400,469人次，較上年增加6,443人次或1.6%；急診20,093人次，較上年增加637人次或3.3%；洗腎14,777人次，較上年增加107人次或0.7%；手術6,077人次，較上年增加189人次或3.2%。各項服務量均較上年增加。

與93年相較，平均每日門診服務量增加23,849人次或6.3%；急診增加1,270人次或6.7%；洗腎增加3,475人次或30.7%；手術增加669人次或12.4%；各項服務量僅住院健檢減少。

103年醫院剖腹產率為33.4%，較上年減少0.7個百分點，較93年則增加0.7個百分點。

表5 醫院平均每日醫療服務量

年別	平均每日服務量（人次）					手術人次（人次）			剖腹產率（%）
	門診	急診	門診體檢	住院健檢	洗腎	合計	門診	住院	
93年	376,620	18,823	11,044	170	11,302	5,408	2,805	2,603	32.7
102年	394,026	19,456	14,463	127	14,670	5,888	3,056	2,832	34.1
103年	400,469	20,093	14,703	131	14,777	6,077	3,142	2,936	33.4
較上年增減率(%)	1.6	3.3	1.7	3.2	0.7	3.2	2.8	3.7	-0.7
較10年前增減率(%)	6.3	6.7	33.1	-23.3	30.7	12.4	12.0	12.8	0.7

2. 醫院平均每日門診服務量以臺北醫療區最多，澎湖醫療區最少

按醫療區域觀察，醫院平均每日門診、洗腎、手術服務量以臺北醫療區最多，臺中醫療區次之；急診服務量亦以臺北醫療區最多，而高雄醫療區次之。各項服務量皆以澎湖醫療區最少。

103年剖腹產率計5個醫療區高於全國平均值，其中基隆與臺東醫療區均超過4成較高，而以澎湖醫療區24.6%最低。

表6 103年醫院平均每日醫療服務量按醫療區域分

單位：人次、%

醫療區域	門診	急診	洗腎	手術	剖腹產率
全國	400,469	20,093	14,777	6,077	33.4
基隆	6,676	413	301	91	44.4
臺北	122,365	5,099	3,573	1,912	32.9
宜蘭	9,179	563	336	115	30.8
金馬	1,140	92	34	6	36.2
桃園	32,880	1,767	1,636	553	32.0
新竹	12,639	958	463	206	27.1
苗栗	7,144	399	399	107	33.1
臺中	51,896	2,323	1,920	792	33.3
南投	7,907	424	377	85	28.2
彰化	21,209	1,001	770	325	31.8
雲林	7,745	506	436	119	31.8
嘉義	17,994	818	766	262	32.2
臺南	27,855	1,610	892	477	39.1
高雄	51,208	2,515	1,710	730	38.4
屏東	11,892	815	715	145	36.5
澎湖	1,322	110	71	13	24.6
臺東	2,774	284	125	33	40.7
花蓮	6,645	397	253	106	25.7

附註：同圖5

(二) 平均住院日數

1. 一般病床與特殊病床平均住院日數均較上年減少

103年一般病床平均住院日數8.9日，較上年減少0.2日，以慢性精神病床減少10.3日最多；與93年相較，一般病床平均住院日數減少0.5日，其中急、慢性一般病床均呈減少，而精神病床則呈增加，且以慢性精神病床增加35.1日最多。

表7 醫院一般病床平均住院日數按病床別分

單位：日

年別	合計	急性病床		慢性病床	
		急性一般病床	急性精神病床	慢性一般病床	慢性精神病床
93年	9.4	7.2	30.8	25.1	255.5
102年	9.1	6.7	36.7	17.7	300.9
103年	8.9	6.6	36.3	16.4	290.6
較上年增減日數	-0.2	-0.1	-0.4	-1.3	-10.3
較10年前增減日數	-0.5	-0.6	5.5	-8.7	35.1



103年特殊病床平均住院日數10.0日，較上年減少0.1日，較93年減少0.2日。

103年慢性呼吸照護病床平均住院日數171.8日，較上年增加8.6日；安寧病床平均住院日數11.7日，較上年微減0.2日。

表8 醫院特殊病床平均住院日數按病床別分

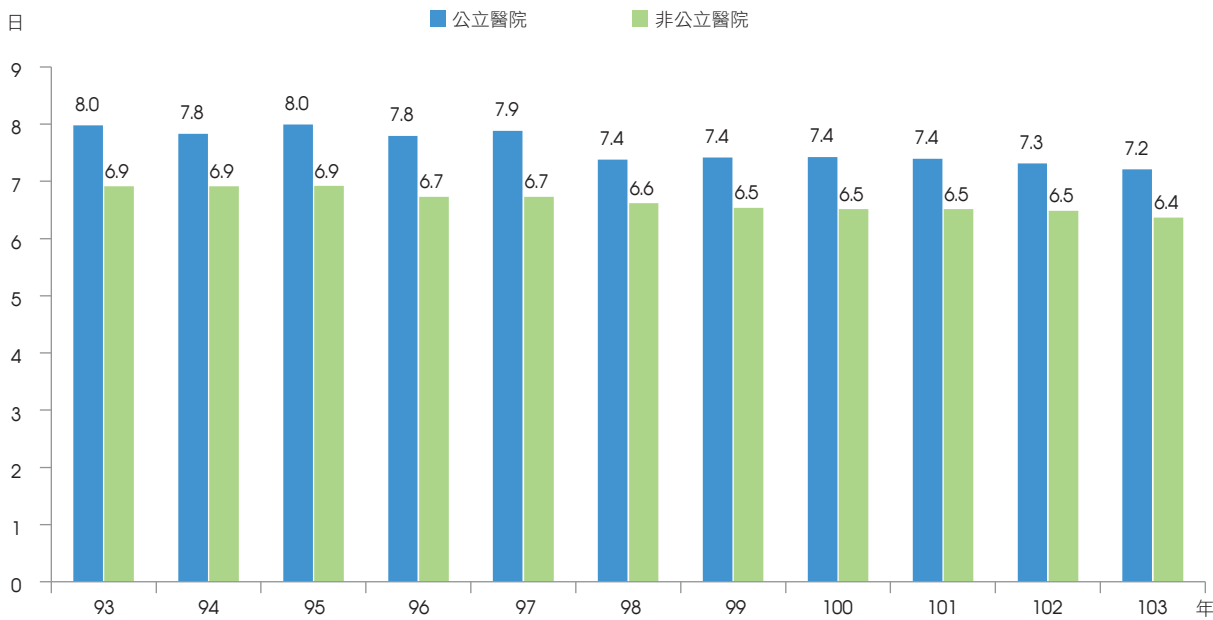
單位：日								
年別	合計	加護病床	燒傷病床	燒傷 加護病床	嬰兒病床	嬰兒床	安寧病床	慢性呼吸 照護病床
93年	10.2	9.5	10.7	...	6.8	3.8	14.1	70.0
102年	10.1	7.1	9.5	10.0	5.7	3.4	11.9	163.2
103年	10.0	7.2	10.0	9.6	5.5	3.4	11.7	171.8
較上年 增減日數	-0.1	0.1	0.5	-0.4	-0.2	-	-0.2	8.6
較10年前 增減日數	-0.2	-2.3	-0.7	...	-1.3	-0.4	-2.4	101.8

年別	亞急性呼吸 照護病床	急性 結核病床	精神科 加護病床	普通 隔離病床	正壓 隔離病床	負壓 隔離病床	骨髓 移植病床
93年	...	39.7	...	...	...	...	...
102年	25.5	12.9	42.8	9.6	7.6	8.4	8.2
103年	24.6	11.0	19.7	9.9	7.6	8.5	24.2
較上年 增減日數	-0.9	-1.9	-23.1	0.3	-	0.1	...
較10年前 增減日數	...	-28.7	...	...	...	...	...

2. 公立醫院急性一般病床平均住院日數高於非公立醫院

103年公立醫院急性一般病床平均住院日數7.2日，較上年減少0.1日，較93年減少0.8日；非公立醫院6.4日，較上年減少0.1日，較93年亦減少0.5日。歷年公立醫院急性一般病床平均住院日數皆高於非公立醫院，惟差距漸趨縮減。

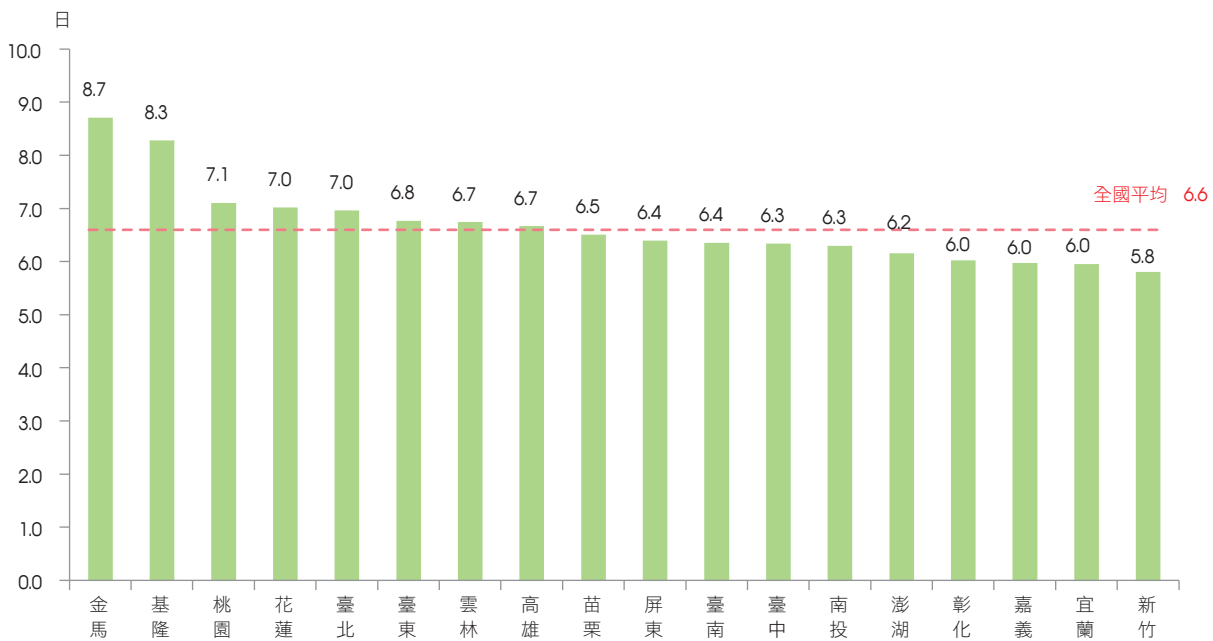
圖15 歷年醫院急性一般病床平均住院日數按權屬別分



3. 急性一般病床平均住院日數以基隆醫療區最高

急性一般病床平均住院日數按醫療區域觀察，計7個醫療區高於全國平均值，以基隆醫療區8.3日最高，桃園醫療區7.1日居次，低於全國平均值之醫療區域中以新竹醫療區平均5.8日最低。

圖16 急性一般病床平均住院日數按醫療區域分



(三) 占床率

1. 10年來一般病床占床率微增0.1個百分點，特殊病床增加9.1個百分點

103年一般病床占床率71.2%，較上年增加0.6個百分點，較93年微增0.1個百分點。與上年相較，除慢性精神病床占床率較上年減少外，其餘均增加。

表9 醫院一般病床占床率按病床別分

單位：%

年別	合計	急性病床		慢性病床	
		急性一般病床	急性精神病床	慢性一般病床	慢性精神病床
93年	71.1	68.2	83.0	55.4	88.9
102年	70.6	67.3	78.3	47.6	90.5
103年	71.2	68.0	80.2	48.5	88.9
較上年增減百分點	0.6	0.7	1.9	0.9	-1.6
較10年前增減百分點	0.1	-0.2	-2.8	-6.9	-

103年特殊病床占床率67.0%，較上年增加1.4個百分點；較93年增加9.1個百分點。10年來除安寧病床及急性結核病床占床率減少外，餘均增加，其中以慢性呼吸照護病床增加15.7個百分點最多。

表10 醫院特殊病床占床率按病床別分

單位：%

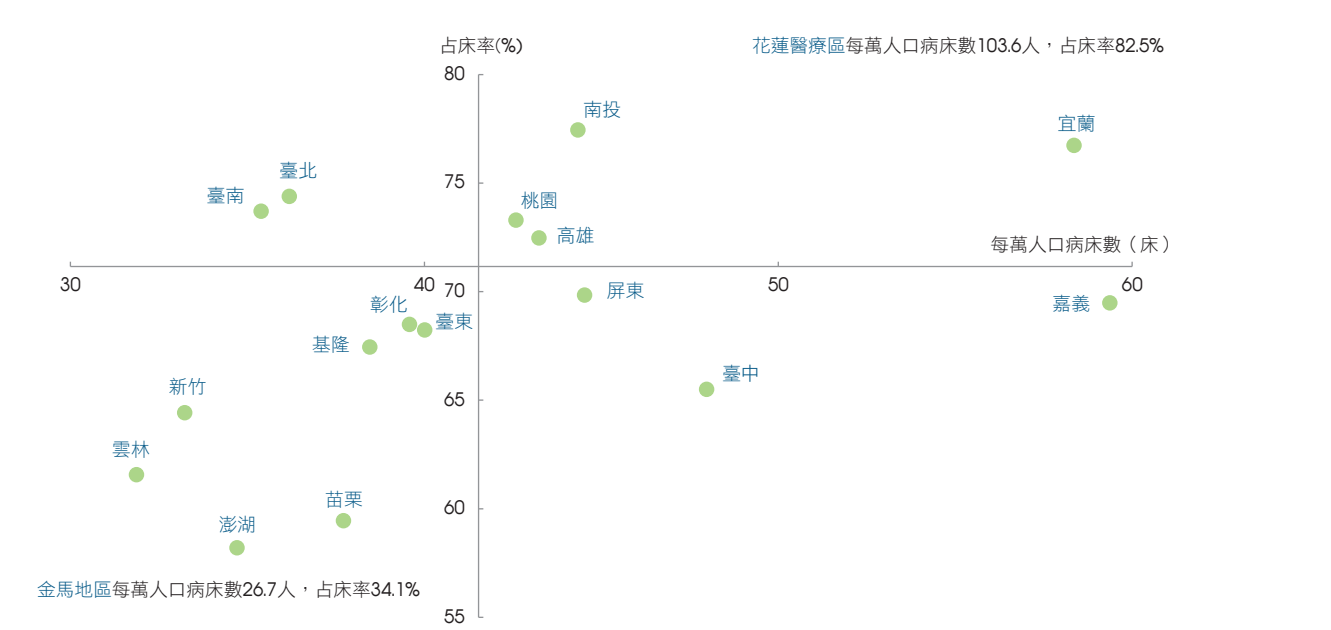
年別	合計	加護病床	燒傷病床	燒傷加護病床	嬰兒病床	嬰兒床	安寧病床	慢性呼吸照護病床
93年	57.9	72.1	46.8	...	44.3	32.9	61.3	65.4
102年	65.6	72.1	41.1	52.7	55.2	42.5	59.2	79.9
103年	67.0	72.4	47.2	53.1	52.1	45.6	58.8	81.1
較上年增減百分點	1.4	0.3	6.1	0.4	-3.1	3.1	-0.4	1.2
較10年前增減百分點	9.1	0.3	0.4	...	7.8	12.7	-2.5	15.7

年別	亞急性呼吸照護病床	急性結核病床	精神科加護病床	普通隔離病床	正壓隔離病床	負壓隔離病床	骨髓移植病床
93年	...	67.9	...	...	...	...	...
102年	65.7	10.8	79.9	32.3	39.7	31.1	42.2
103年	64.7	24.5	89.0	57.5	69.8	41.5	48.3
較上年增減百分點	-1.0	13.7	9.1	25.2	30.1	10.4	6.1
較10年前增減百分點	...	-43.4	...	...	...	...	...

2. 一般病床占床率以花蓮醫療區最高；特殊病床占床率以新竹醫療區最高

按醫療區域觀察，103年計有7個醫療區之一般病床占床率高於全國平均值，以花蓮醫療區82.5%最高，澎湖醫療區58.2%最低。如以103年一般病床資源與利用交叉分析發現，屏東、嘉義及臺中醫療區之平均每萬人口一般病床數高於全國平均，但占床率卻低於全國平均。

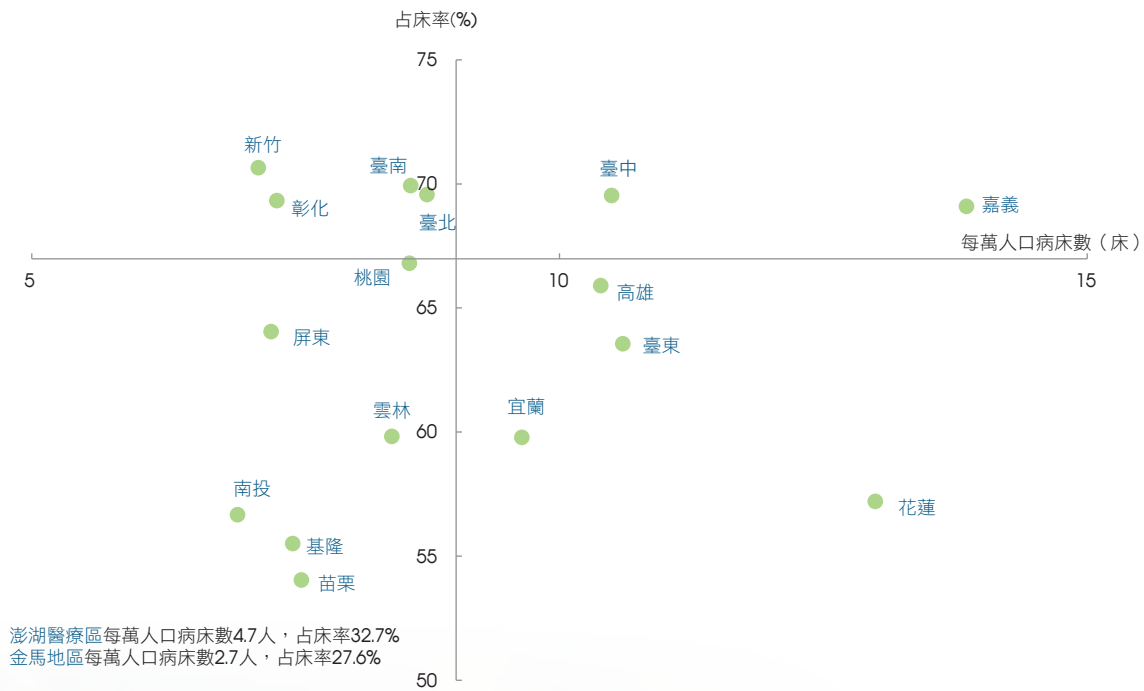
圖17 103年醫院每萬人口一般病床數及占床率—按醫療區域分



附註：1.兩軸之交點座標(41.5,71.2)，為全國平均之每萬人口一般病床數及占床率。  
2.同圖5

103年特殊病床占床率高於全國平均值者計有6個醫療區，以新竹醫療區70.7%最高。如以特殊病床資源與利用交叉分析發現，高雄、臺東、宜蘭、花蓮醫療區平均每萬人口特殊病床數高於全國平均，但占床率卻低於全國平均。

圖17 103年醫院每萬人口特殊病床數及占床率—按醫療區域別



附註：1.兩軸之交點座標(9.0,67.0)，為全國平均之每萬人口特殊病床數及占床率。  
2.每萬人口特殊病床數不含手術恢復床、急診觀察床、其他觀察床、血液透析床、腹膜透析床5種無占床率之病床。  
3.同圖5

### 三、護理機構現況及服務量

#### (一) 護理之家

護理之家照護服務量呈逐年增加趨勢

103年底護理之家計487家，較上年增加15家或3.2%，較93年增加235家或93.3%；床數35,202床，較93年增加1.5倍；全年入住人日數10,054,651日，較93年增加1.6倍；新入住人數24,788人，較93年增加57.7%。

10年來家數、床數及照護服務量均呈逐年增加趨勢；近7年占床率皆維持在7成5以上。

表11 護理之家服務量

年別	家數 (家)	床數 (床)	入住人日數 (人日)	新入住人數 (人)	占床率 (%)
93年	252	14,134	3,836,128	15,719	74.4
102年	472	33,101	9,127,038	24,242	75.5
103年	487	35,202	10,054,651	24,788	78.3
較上年 增減率(%)	3.2	6.3	10.2	2.3	2.8
較10年前 增減率(%)	93.3	149.1	162.1	57.7	3.9

#### (二) 精神護理之家

精神護理之家占床率均在7成以上

精神護理之家自96年設置以來，家數逐年成長，103年為35家，較上年增加3家，較96年成長1.1倍；床數3,246床，較上年增加17.7%，較96年增加1.5倍；全年入住人日數966,111人日，較上年增加2成，較96年增加1.8倍；當年新入住人數1,312人，較上年增加16.5%，較96年增加50.6%；歷年占床率均在7成以上，103年高達81.5%。



表12 精神護理之家服務量

年別	家數 (家)	床數 (床)	入住人日數 (人日)	新入住人數 (人)	占床率 (%)
93年	17	1,303	348,592	871	73.3
102年	32	2,757	804,193	1,126	79.9
103年	35	3,246	966,111	1,312	81.5
較上年 增減率(%)	9.4	17.7	20.1	16.5	1.6
較10年前 增減率(%)	105.9	149.1	177.1	50.6	8.2

附註：96年始設置精神護理機構。

（三）產後護理機構

產後護理機構家數、床數及平均入住日數呈逐年增加趨勢

103年底產後護理機構有187家，較上年增加16家或9.4%；床數7,477床，較上年增加895床或13.6%；平均入住日數19.6日，較上年增加0.2日；占床率53.6%，較上年增加3.1個百分點。與93年相較，家數成長4.7倍，床數增加6.0倍，平均入住日數增加4.1日，占床率增加17.6個百分點。產後護理機構家數、床數及平均入住日數均呈逐年增加趨勢。

表13 產後護理機構服務量

年別	家數 (家)	床數 (床)	入住人日數 (人日)	新入住人數 (人)	平均入住日數 (日)	占床率 (%)
93年	33	1,065	139,873	9,043	15.5	36.0
102年	171	6,582	1,214,223	62,687	19.4	50.5
103年	187	7,477	1,462,933	74,682	19.6	53.6
較上年 增減率(%)	9.4	13.6	20.5	19.1	0.2	3.1
較10年前 增減率(%)	466.7	602.1	945.9	725.9	4.1	17.6

（四）居家護理及日間照護機構

居家護理機構服務量逐年增加，日間照護機構使用率103年超過4成

103年底居家護理機構家數507家，與上年相同，較93年增加55家或12.2%。訪視人次857,707人次，較93年增加97.8%，新收案人數41,547人，較93年亦增加74.2%。居家護理機構訪視人次及新收案人數服務量呈現逐年增加趨勢。

表14 居家護理機構服務量

年別	家數 (家)	訪視人次 (人次)	新收案人數 (人)
93年	452	433,656	23,856
102年	507	817,573	40,667
103年	507	857,707	41,547
較上年 增減率(%)	-	4.9	2.2
較10年前 增減率(%)	12.2	97.8	74.2

103年底日間照護機構家數14家，較上年減少1家或6.7%，較93年減少13家或48.1%；全年照護人日數35,520人日，新接受照護人數105人，均較上年增加，但較93年分別減少11.3%及49.3%；103年使用率首度突破4成，近年來呈增加趨勢。

表15 日間照護機構服務量

年別	家數 (家)	可收治人數 (人)	照護人日數 (人日)	新接受照護人數 (人)	使用率 (%)
93年	27	484	40,052	207	30.7
102年	15	375	33,846	100	33.4
103年	14	310	35,520	105	42.4
較上年 增減率(%)	-6.7	-17.3	4.9	5.0	9.0
較10年前 增減率(%)	-48.1	-36.0	-11.3	-49.3	11.7



## 貳、統計表



## 一、歷年醫療院所概況



表1 歷年醫療院所家數

年底別	醫院家數	公 立 醫 院						
		部立及 直轄市立 醫院	縣市立 醫院	公立醫學 院校附設 醫院	軍方醫院 民眾診療	榮民醫院	公立機關 （構）附 設醫院	公立中醫 醫院
	家 數							
民國89年	669	47	8	3	20	15	1	2
民國90年	637	47	6	3	20	15	1	2
民國91年	610	46	6	3	20	15	1	2
民國92年	594	46	6	3	20	15	1	2
民國93年	590	45	5	4	17	15	2	2
民國94年	556	39	4	5	14	15	2	1
民國95年	547	39	4	5	14	15	2	1
民國96年	530	39	4	5	14	15	2	1
民國97年	515	38	4	6	14	15	2	1
民國98年	514	38	4	6	14	15	2	1
民國99年	508	39	4	7	14	15	2	1
民國100年	507	38	3	9	14	15	2	1
民國101年	502	38	3	9	14	15	2	1
民國102年	495	37	3	9	14	15	2	1
民國103年	497	36	3	10	14	15	2	1
	年 增 率 （%）							
民國90年	-4.78	-	-25.00	-	-	-	-	-
民國91年	-4.24	-2.13	-	-	-	-	-	-
民國92年	-2.62	-	-	-	-	-	-	-
民國93年	-0.67	-2.17	-16.67	33.33	-15.00	-	100.00	-
民國94年	-5.76	-13.33	-20.00	25.00	-17.65	-	-	-50.00
民國95年	-1.62	-	-	-	-	-	-	-
民國96年	-3.11	-	-	-	-	-	-	-
民國97年	-2.83	-2.56	-	20.00	-	-	-	-
民國98年	-0.19	-	-	-	-	-	-	-
民國99年	-1.17	2.63	-	16.67	-	-	-	-
民國100年	-0.20	-2.56	-25.00	28.57	-	-	-	-
民國101年	-0.99	-	-	-	-	-	-	-
民國102年	-1.39	-2.63	-	-	-	-	-	-
民國103年	0.40	-2.70	-	11.11	-	-	-	-

— 按權屬別分

非 公 立 醫 院							診 所		
醫療財團 法人醫院	醫療社團 法人醫院	宗教財團 法人附設 醫院	私立醫學 院校附設 醫院	公益法人 所設醫院	私立西醫 醫院	私立中醫 醫院	合 計	公立 診所	非公立 診所
家 數									
47	-	12	8	13	443	50	17,413	483	16,930
48	-	11	9	14	419	42	17,628	492	17,136
50	-	11	9	14	399	34	17,618	477	17,141
50	-	11	9	14	383	34	18,183	480	17,703
52	-	11	9	14	382	32	18,650	481	18,169
55	-	11	9	13	364	24	18,877	473	18,404
58	-	11	9	13	353	23	19,135	468	18,667
57	8	11	9	13	330	22	19,370	461	18,909
57	20	11	12	12	302	21	19,659	461	19,198
60	26	10	14	12	295	17	19,792	461	19,331
59	28	10	15	11	288	15	20,183	461	19,722
61	33	10	14	12	280	15	20,628	454	20,174
62	37	9	13	12	274	13	20,935	447	20,488
63	39	7	14	12	267	12	21,218	444	20,774
65	39	7	16	12	267	10	21,544	446	21,098
年 增 率 ( % )									
2.13	-	-8.33	12.50	7.69	-5.42	-16.00	1.23	1.86	1.22
4.17	-	-	-	-	-4.77	-19.05	-0.06	-3.05	0.03
-	-	-	-	-	-4.01	-	3.21	0.63	3.28
4.00	-	-	-	-	-0.26	-5.88	2.57	0.21	2.63
5.77	-	-	-	-7.14	-4.71	-25.00	1.22	-1.66	1.29
5.45	-	-	-	-	-3.02	-4.17	1.37	-1.06	1.43
-1.72	-	-	-	-	-6.52	-4.35	1.23	-1.50	1.30
-	150.00	-	33.33	-7.69	-8.48	-4.55	-0.89	-	1.53
5.26	30.00	-9.09	16.67	-	-2.32	-19.05	0.68	-	0.69
-1.67	7.69	-	7.14	-8.33	-2.37	-11.76	1.98	-	2.02
3.39	17.86	-	-6.67	9.09	-2.78	-	2.20	-1.52	2.29
1.64	12.12	-10.00	-7.14	-	-2.14	-13.33	1.49	-1.54	1.56
1.61	5.41	-22.22	7.69	-	-2.55	-7.69	1.35	-0.67	1.40
3.17	-	-	14.29	-	-	-16.67	1.54	0.45	1.56

表2 歷年醫療院所家數

年底別	總計	西 醫 醫 院						
		計	綜合醫院	一般醫院	專科醫院	精神科醫院	精神科教學醫院	特殊科醫院
	家 數							
民國89年	18,082	617	153	354	72	27	-	2
民國90年	18,265	593	188	310	56	31	-	-
民國91年	18,228	574	164	364	7	31	-	-
民國92年	18,777	558	177	334	7	31	-	-
民國93年	19,240	556	174	333	8	32	-	-
民國94年	19,433	531	171	315	6	32	-	-
民國95年	19,682	523	170	307	6	33	-	-
民國96年	19,900	507	168	290	6	35	1	-
民國97年	20,174	493	165	278	6	36	1	-
民國98年	20,306	496	162	280	5	39	1	-
民國99年	20,691	492	159	277	5	40	1	-
民國100年	21,135	491	156	279	5	41	1	-
民國101年	21,437	488	147	283	5	42	1	-
民國102年	21,713	482	148	276	5	42	1	-
民國103年	22,041	486	150	277	5	43	1	-
	年 增 率 ( % )							
民國90年	1.01	-3.89	22.88	-12.43	-22.22	14.81	-	-100.00
民國91年	-0.20	-3.20	-12.77	17.42	-87.50	-	-	-
民國92年	3.01	-2.79	7.93	-8.24	-	-	-	-
民國93年	2.47	-0.36	-1.69	-0.30	14.29	3.23	-	-
民國94年	1.00	-4.50	-1.72	-5.41	-25.00	-	-	-
民國95年	1.28	-1.51	-0.58	-2.54	-	3.13	-	-
民國96年	1.11	-3.06	-1.18	-5.54	-	6.06	-	-
民國97年	1.38	-2.76	-1.79	-4.14	-	2.86	-	-
民國98年	0.65	0.61	-1.82	0.72	-16.67	8.33	-	-
民國99年	1.90	-0.81	-1.85	-1.07	-	2.56	-	-
民國100年	2.15	-0.20	-1.89	0.72	-	2.50	-	-
民國101年	1.43	-0.61	-5.77	1.43	-	2.44	-	-
民國102年	1.29	-1.23	0.68	-2.47	-	-	-	-
民國103年	1.51	0.83	1.35	0.36	-	2.38	-	-

— 按型態別分

單位：家、%							
	西醫診所	牙醫醫院	牙醫診所	中 醫 醫 院			中醫診所
慢性醫院				計	綜合醫院	中醫醫院	
家 數							
9	9,402	-	5,550	52	4	48	2,461
8	9,425	-	5,659	44	4	40	2,544
8	9,287	-	5,730	36	4	32	2,601
9	9,565	-	5,889	36	4	32	2,729
9	9,819	-	5,979	34	4	30	2,852
7	9,948	-	6,029	25	3	22	2,900
7	10,064	-	6,065	24	3	21	3,006
7	10,197	-	6,104	23	3	20	3,069
7	10,326	-	6,173	22	3	19	3,160
9	10,361	-	6,214	18	2	16	3,217
10	10,599	-	6,295	16	1	15	3,289
9	10,815	-	6,402	16	1	15	3,411
10	10,997	-	6,476	14	1	13	3,462
10	11,105	-	6,565	13	-	13	3,548
10	11,277	-	6,630	11	-	11	3,637
年 增 率 ( % )							
-11.11	0.24	-	1.96	-15.38	-	-16.67	3.37
-	-1.46	-	1.25	-18.18	-	-20.00	2.24
12.50	2.99	-	2.77	-	-	-	4.92
-	2.66	-	1.53	-5.56	-	-6.25	4.51
-22.22	1.31	-	0.84	-26.47	-25.00	-26.67	1.68
-	1.17	-	0.60	-4.00	-	-4.55	3.66
-	1.32	-	0.64	-4.17	-	-4.76	2.10
-	1.27	-	1.13	-4.35	-	-5.00	2.97
28.57	0.34	-	0.66	-18.18	-33.33	-15.79	1.80
11.11	2.30	-	1.30	-11.11	-50.00	-6.25	2.24
-10.00	2.04	-	1.70	-	-	-	3.71
11.11	1.68	-	1.16	-12.50	-	-13.33	1.50
-	0.98	-	1.37	-7.14	-100.00	-	2.48
-	1.55	-	0.99	-15.38	-	-15.38	2.51

表3 歷年醫療

年底別	院所病床數	醫 院						
		一 般 病 床						
		合 計	急 性 病 床		慢 性 病 床			
			急性 一般病床	急性 精神病床	慢性 一般病床	慢性 精神病床	慢性 結核病床	漢生病 病床
		病 床 數						
民國89年	126,476	89,756	69,124	5,011	5,343	9,749	79	450
民國90年	127,676	88,236	67,818	5,097	4,861	9,951	59	450
民國91年	133,398	90,948	69,572	5,330	4,939	10,594	63	450
民國92年	136,331	90,902	69,545	5,552	4,320	11,048	57	380
民國93年	143,343	94,659	72,300	5,868	4,419	11,644	48	380
民國94年	146,382	95,810	72,411	6,012	4,415	12,544	48	380
民國95年	148,962	96,595	72,932	6,073	4,188	13,054	48	300
民國96年	150,628	97,335	73,337	6,358	4,014	13,278	48	300
民國97年	152,901	97,958	73,426	6,595	3,928	13,661	48	300
民國98年	156,740	98,875	74,132	6,752	3,880	13,763	48	300
民國99年	158,922	99,177	74,140	6,932	3,779	13,978	48	300
民國100年	160,472	99,306	74,082	7,091	4,037	13,748	48	300
民國101年	160,900	99,390	73,876	7,188	4,083	13,895	48	300
民國102年	159,422	98,131	72,692	7,404	3,939	13,808	42	246
民國103年	161,491	97,342	72,303	7,442	3,560	13,794	2	241
		年 增 率 ( % )						
民國90年	0.95	-1.69	-1.89	1.72	-9.02	2.07	-25.32	-
民國91年	4.48	3.07	2.59	4.57	1.60	6.46	6.78	-
民國92年	2.20	-0.05	-0.04	4.17	-12.53	4.29	-9.52	-15.56
民國93年	5.14	4.13	3.96	5.69	2.29	5.39	-15.79	-
民國94年	2.12	1.22	0.15	2.45	-0.09	7.73	-	-
民國95年	1.76	0.82	0.72	1.01	-5.14	4.07	-	-21.05
民國96年	1.12	0.77	0.56	4.69	-4.15	1.72	-	-
民國97年	1.51	0.64	0.12	3.73	-2.14	2.88	-	-
民國98年	2.51	0.94	0.96	2.38	-1.22	0.75	-	-
民國99年	1.39	0.31	0.01	2.67	-2.60	1.56	-	-
民國100年	0.98	0.13	-0.08	2.29	6.83	-1.65	-	-
民國101年	0.27	0.08	-0.28	1.37	1.14	1.07	-	-
民國102年	-0.92	-1.27	-1.60	3.01	-3.53	-0.63	-12.50	-18.00
民國103年	1.30	-0.80	-0.54	0.51	-9.62	-0.10	-95.24	-2.03

附註：1. 醫療法93年4月28日修正公布，婦產科診所得依醫療業務需要設置十張以下產科病床  
2. 97年起洗腎治療床名稱改為血液透析床。  
3. 98年起癲癇病床名稱改為漢生病病床。  
4. 102年起呼吸照護病床名稱改為慢性呼吸照護病床，呼吸照護中心名稱改為亞急性呼吸照護病床。

院所病床數

單位：床、%									
特許病床	醫院								
	特殊病床								
	合計	加護病床	燒傷病床	燒傷加護病床	嬰兒病床	急診觀察床	安寧病床	慢性呼吸照護病床	亞急性呼吸照護病床
國際醫療病床	合計	加護病床	燒傷病床	燒傷加護病床	嬰兒病床	急診觀察床	安寧病床	慢性呼吸照護病床	亞急性呼吸照護病床
病床數									
...	24,423	5,676	381	...	1,665	3,652	180	...	...
...	26,404	5,721	377	...	1,724	3,659	267	1,629	...
...	28,899	6,138	374	...	1,777	3,805	272	3,252	...
...	30,796	6,526	358	...	1,823	3,891	253	4,393	...
...	33,008	6,955	371	...	1,776	4,148	284	5,637	...
...	33,738	6,996	361	...	1,773	4,235	353	6,218	...
...	34,557	7,162	357	...	1,815	4,160	395	6,615	...
...	34,441	7,151	346	...	1,852	4,146	448	6,486	...
...	35,062	7,226	333	...	1,875	4,304	502	6,300	591
...	35,841	7,310	333	...	1,805	4,408	532	6,694	713
...	36,224	7,361	343	...	1,774	4,485	594	6,796	799
...	36,125	7,356	339	...	1,656	4,472	629	6,801	836
...	35,612	7,203	307	...	1,538	4,261	678	6,588	924
3	36,063	7,074	245	59	1,480	4,102	689	6,318	969
3	36,173	7,004	206	73	1,470	4,050	700	6,173	975
年增率(%)									
...	8.11	0.79	-1.05	...	3.54	0.19	48.33	...	...
...	9.45	7.29	-0.80	...	3.07	3.99	1.87	99.63	...
...	6.56	6.32	-4.28	...	2.59	2.26	-6.99	35.09	...
...	7.18	6.57	3.63	...	-2.58	6.60	12.25	28.32	...
...	2.21	0.59	-2.70	...	-0.17	2.10	24.30	10.31	...
...	2.43	2.37	-1.11	...	2.37	-1.77	11.90	6.38	...
...	-0.34	-0.15	-3.08	...	2.04	-0.34	13.42	-1.95	...
...	1.80	1.05	-3.76	...	1.24	3.81	12.05	-2.87	-
...	2.22	1.16	-	...	-3.73	2.42	5.98	6.25	20.64
...	1.07	0.70	3	...	-1.72	1.75	11.65	1.52	12.06
...	-0.27	-0.07	-1.17	...	-6.65	-0.29	5.89	0.07	4.63
...	-1.42	-2.08	-9.44	...	-7.13	-4.72	7.79	-3.13	10.53
-	1.27	-1.79	-20.20	-	-3.77	-3.73	1.62	-4.10	4.87
-	0.31	-0.99	-15.92	23.73	-0.68	-1.27	1.60	-2.30	0.62



表3 歷年醫療

年底別	醫院							
	特殊病							
	急性 結核病床	精神科 加護病床	普通 隔離病床	正壓 隔離病床	負壓 隔離病床	骨髓 移植病床	性侵害犯 罪加害人 強制治療 病床	手術 恢復床
病 床 數								
民國89年	...	...	...	...	...	...	...	1,163
民國90年	...	...	...	...	...	...	...	1,173
民國91年	...	...	...	...	...	...	...	1,194
民國92年	75	...	...	...	...	...	...	1,211
民國93年	90	...	...	...	...	...	...	1,237
民國94年	146	...	...	...	...	...	...	1,249
民國95年	156	...	...	...	...	...	...	1,276
民國96年	144	...	...	...	...	...	...	1,298
民國97年	109	...	...	...	...	...	...	1,312
民國98年	109	4	...	...	...	...	...	1,346
民國99年	111	62	...	...	...	...	...	1,342
民國100年	113	66	...	...	...	...	...	1,366
民國101年	113	66	...	...	...	...	...	1,335
民國102年	20	78	333	136	800	36	-	1,318
民國103年	10	81	385	153	1,083	47	-	1,331
年 增 率 (%)								
民國90年	...	...	...	...	...	...	...	0.86
民國91年	...	...	...	...	...	...	...	1.79
民國92年	...	...	...	...	...	...	...	1.42
民國93年	20.00	...	...	...	...	...	...	2.15
民國94年	62.22	...	...	...	...	...	...	0.97
民國95年	6.85	...	...	...	...	...	...	2.16
民國96年	-7.69	...	...	...	...	...	...	1.72
民國97年	-24.31	...	...	...	...	...	...	1.08
民國98年	-	-	...	...	...	...	...	2.59
民國99年	1.83	1,450.00	...	...	...	...	...	-0.30
民國100年	1.80	6.45	...	...	...	...	...	1.79
民國101年	-	-	...	...	...	...	...	-2.27
民國102年	-82.30	18.18	-	-	-	-	-	-1.27
民國103年	-50.00	3.85	15.62	12.50	35.38	30.56	-	0.99

院所病床數(續)

單位：床、%										
醫 院				診 所						每萬人口 病床數
床				合 計	觀察床	嬰兒床	血液 透析床	腹膜 透析床	產科 病床	
嬰兒床	血液 透析床	腹膜 透析床	其他							
病 床 數										
5,319	5,771	...	616	12,297	9,589	1,249	1,459	...	...	56.78
5,151	6,212	...	491	13,036	9,880	1,240	1,916	...	...	56.98
4,960	6,601	...	526	13,551	9,821	1,230	2,500	...	...	59.23
4,736	6,953	...	577	14,633	10,051	1,376	3,206	...	...	60.31
4,564	7,233	...	713	15,676	10,707	1,407	3,562	...	...	63.18
4,147	7,420	...	840	16,834	10,923	1,566	4,345	...	...	64.29
4,090	7,747	...	784	17,810	11,261	1,629	4,870	...	50	65.12
3,872	7,990	...	708	18,852	11,466	1,739	5,438	...	209	65.61
3,692	8,126	...	692	19,881	11,905	1,819	5,872	...	285	66.37
3,523	8,259	...	805	22,024	13,116	1,948	6,539	...	421	67.79
3,370	8,459	...	728	23,521	14,147	1,951	6,942	...	481	68.61
3,146	8,642	...	703	25,041	15,080	2,008	7,340	...	613	69.09
2,998	8,935	...	666	25,898	15,598	2,012	7,591	...	697	69.01
2,850	9,012	10	534	25,225	14,545	1,969	7,963	4	744	68.21
2,792	9,082	19	539	27,973	16,828	2,010	8,315	4	816	68.91
年 增 率 (%)										
-3.16	7.64	...	-20.29	6.01	3.03	-0.72	31.32	...	...	0.37
-3.71	6.26	...	7.13	3.95	-0.60	-0.81	30.48	...	...	3.95
-4.52	5.33	...	9.70	7.98	2.34	11.87	28.24	...	...	1.82
-3.63	4.03	...	23.57	7.13	6.53	2.25	11.10	...	...	4.75
-9.14	2.59	...	17.81	7.39	2.02	11.30	21.98	...	...	1.76
-1.37	4.41	...	-6.67	5.80	3.09	4.02	12.08	...	...	1.29
-5.33	3.14	...	-9.69	5.85	1.82	6.75	11.66	...	318.00	0.75
-4.65	1.70	...	-2.26	5.46	3.83	4.60	7.98	...	36.36	1.16
-4.58	1.64	...	16.33	10.78	10.17	7.09	11.36	...	47.72	2.14
-4.34	2.42	...	-9.57	6.80	7.86	0.15	6.16	...	14.25	1.21
-6.65	2.16	...	-3.43	6.46	6.60	2.92	5.73	...	27.44	0.70
-4.70	3.39	...	-5.26	3.42	3.44	0.20	3.42	...	13.70	-0.12
-4.94	0.86	-	-19.82	-2.60	-6.75	-2.14	4.90	-	6.74	-1.16
-2.04	0.78	90.00	0.94	10.89	15.70	2.08	4.42	-	9.68	1.03

表4 歷年醫療院所

年 底 別	院所病床數	醫 院						
		一 般 病 床						
		合 計	急 性 病 床		慢 性 病 床			
			急性一般 病床	急性精神 病床	慢性一般 病床	慢性精神 病床	慢性結核 病床	漢生病 病床
		每萬人口病床數						
民國89年	56.78	40.29	31.03	2.25	2.40	4.38	0.04	0.20
民國90年	56.98	39.38	30.27	2.27	2.17	4.44	0.03	0.20
民國91年	59.23	40.38	30.89	2.37	2.19	4.70	0.03	0.20
民國92年	60.31	40.21	30.77	2.46	1.91	4.89	0.03	0.17
民國93年	63.18	41.72	31.87	2.59	1.95	5.13	0.02	0.17
民國94年	64.29	42.08	31.80	2.64	1.94	5.51	0.02	0.17
民國95年	65.12	42.22	31.88	2.65	1.83	5.71	0.02	0.13
民國96年	65.61	42.40	31.94	2.77	1.75	5.78	0.02	0.13
民國97年	66.37	42.52	31.87	2.86	1.71	5.93	0.02	0.13
民國98年	67.79	42.77	32.06	2.92	1.68	5.95	0.02	0.13
民國99年	68.61	42.82	32.01	2.99	1.63	6.03	0.02	0.13
民國100年	69.09	42.76	31.90	3.05	1.74	5.92	0.02	0.13
民國101年	69.01	42.63	31.68	3.08	1.75	5.96	0.02	0.13
民國102年	68.21	41.98	31.10	3.17	1.69	5.91	0.02	0.11
民國103年	68.91	41.54	30.85	3.18	1.52	5.89	0.00	0.10
		年 增 率    (%)						
民國90年	0.37	-2.26	-2.45	1.13	-9.54	1.48	-25.75	-0.58
民國91年	3.95	2.55	2.06	4.04	1.08	5.92	6.23	-0.51
民國92年	1.82	-0.42	-0.41	3.78	-12.86	3.90	-9.86	-15.87
民國93年	4.75	3.74	3.57	5.30	1.91	5.00	-16.10	-0.37
民國94年	1.76	0.86	-0.22	1.93	-0.51	7.41	-	-
民國95年	1.29	0.33	0.25	0.38	-5.67	3.63	-	-23.53
民國96年	0.75	0.43	0.19	4.53	-4.37	1.23	-	-
民國97年	1.16	0.28	-0.22	3.25	-2.29	2.60	-	-
民國98年	2.14	0.59	0.60	2.10	-1.75	0.34	-	-
民國99年	1.21	0.12	-0.16	2.40	-2.98	1.34	-	-
民國100年	0.70	-0.14	-0.34	2.01	6.75	-1.82	-	-
民國101年	-0.12	-0.30	-0.69	0.98	0.57	0.68	-	-
民國102年	-1.16	-1.52	-1.83	2.92	-3.43	-0.84	-	-15.38
民國103年	1.03	-1.05	-0.80	0.32	-10.06	-0.34	-100.00	-9.09

附 註：1. 醫療法93年4月28日修正公布，婦產科診所得依醫療業務需要設置十張以下產科病床。  
2. 97年起洗腎治療床名稱改為血液透析床。  
3. 98年起癲病病床名稱改為漢生病病床。  
4. 102年起呼吸照護病床名稱改為慢性呼吸照護病床，呼吸照護中心名稱改為亞急性呼吸照護病床。

每萬人口病床數

單位：床、%									
特許病床	醫 院								
	特 殊 病 床								
	合 計	加護病床	燒傷病床	燒傷 加護病床	嬰兒病床	急診 觀察床	安寧病床	慢性呼吸 照護病床	亞急性 呼吸 照護病床
每萬人口病床數									
國際醫療 病床	...	10.96	2.55	0.17	...	0.75	1.64	0.08	...
...	...	11.78	2.55	0.17	...	0.77	1.63	0.12	0.73
...	...	12.83	2.73	0.17	...	0.79	1.69	0.12	1.44
...	...	13.62	2.89	0.16	...	0.81	1.72	0.11	1.94
...	...	14.55	3.07	0.16	...	0.78	1.83	0.13	2.48
...	...	14.82	3.07	0.16	...	0.78	1.86	0.16	2.73
...	...	15.11	3.13	0.16	...	0.79	1.82	0.17	2.89
...	...	15.00	3.11	0.15	...	0.81	1.81	0.20	2.83
...	...	15.22	3.14	0.14	...	0.81	1.87	0.22	2.73
...	...	15.50	3.16	0.14	...	0.78	1.91	0.23	2.90
...	...	15.64	3.18	0.15	...	0.77	1.94	0.26	2.93
...	...	15.55	3.17	0.15	...	0.71	1.93	0.27	2.93
...	...	15.27	3.09	0.13	...	0.66	1.83	0.29	2.83
0.00	15.43	3.03	0.10	0.03	0.63	1.75	0.29	2.70	0.41
0.00	15.44	2.99	0.09	0.03	0.63	1.73	0.30	2.63	0.42
年 增 率    (%)									
...	7.49	0.21	-1.62	...	2.95	-0.38	47.48	...	...
...	8.89	6.74	-1.30	...	2.55	3.46	1.35	98.61	98.61
...	6.17	5.93	-4.63	...	2.21	1.88	-7.33	34.59	34.59
...	6.78	6.18	3.24	...	-2.94	6.21	11.83	27.84	27.84
...	1.86	-	-	...	-	1.64	23.08	10.08	10.08
...	1.96	1.95	-	...	1.28	-2.15	6.25	5.86	5.86
...	-0.73	-0.64	-6.25	...	2.53	-0.55	17.65	-2.08	-2.08
...	1.47	0.96	-6.67	...	-	3.31	10.00	-3.53	-90.81
...	1.84	0.64	-	...	-3.70	2.14	4.55	6.23	19.23
...	0.90	0.63	7.14	...	-1.28	1.57	13.04	1.03	9.68
...	-0.58	-0.31	-	...	-7.79	-0.52	3.85	-	5.88
...	-1.80	-2.52	-13.33	...	-7.04	-5.18	7.41	-3.41	11.11
-	1.05	-1.94	-23.08	-	-4.55	-4.37	-	-4.59	2.50
-	0.06	-1.32	-10.00	-	-	-1.14	3.45	-2.59	2.44

表4 歷年醫療院所

年 底 別	醫 院						
	特 殊 病 床						
	急性 結核病床	精神科 加護病床	普通 隔離病床	正壓 隔離病床	負壓 隔離病床	骨髓 移植病床	性侵害犯罪 被害人強制 治療病床
	每萬人口病床數						
民國89年	...	...	...	...	...	...	...
民國90年	...	...	...	...	...	...	...
民國91年	...	...	...	...	...	...	...
民國92年	0.03	...	...	...	...	...	...
民國93年	0.04	...	...	...	...	...	...
民國94年	0.06	...	...	...	...	...	...
民國95年	0.07	...	...	...	...	...	...
民國96年	0.06	...	...	...	...	...	...
民國97年	0.05	...	...	...	...	...	...
民國98年	0.05	-	...	...	...	...	...
民國99年	0.05	0.03	...	...	...	...	...
民國100年	0.05	0.03	...	...	...	...	...
民國101年	0.05	0.03	...	...	...	...	...
民國102年	0.01	0.03	0.14	0.06	0.34	0.02	-
民國103年	0.00	0.03	0.16	0.07	0.46	0.02	-
	年 增 率    (%)						
民國90年	...	...	...	...	...	...	...
民國91年	...	...	...	...	...	...	...
民國92年	...	...	...	...	...	...	...
民國93年	19.55	...	...	...	...	...	...
民國94年	50.00	...	...	...	...	...	...
民國95年	16.67	...	...	...	...	...	...
民國96年	-14.29	...	...	...	...	...	...
民國97年	-16.67	...	...	...	...	...	...
民國98年	-	-	...	...	...	...	...
民國99年	-	-	...	...	...	...	...
民國100年	-	-	...	...	...	...	...
民國101年	-	-	...	...	...	...	...
民國102年	-80.00	-	-	-	-	-	-
民國103年	-100.00	-	14.29	16.67	35.29	-	-

每萬人口病床數(續)

醫 院					診 所					
特 殊 病 床					合 計	觀 察 床	嬰 兒 床	血 液 透 析 床	腹 膜 透 析 床	產 科 病 床
手 術 恢 復 床	嬰 兒 床	血 液 透 析 床	腹 膜 透 析 床	其 他						
每 萬 人 口 病 床 數										
0.52	2.39	2.59	...	0.28	5.52	4.30	0.56	0.65	...	...
0.52	2.30	2.77	...	0.22	5.82	4.41	0.55	0.86	...	...
0.53	2.20	2.93	...	0.23	6.02	4.36	0.55	1.11	...	...
0.54	2.10	3.08	...	0.26	6.47	4.45	0.61	1.42	...	...
0.55	2.01	3.19	...	0.31	6.91	4.72	0.62	1.57	...	...
0.55	1.82	3.26	...	0.37	7.39	4.80	0.69	1.91	...	...
0.56	1.79	3.39	...	0.34	7.79	4.92	0.71	2.13	...	0.02
0.57	1.69	3.48	...	0.31	8.21	4.99	0.76	2.37	...	0.09
0.57	1.60	3.53	...	0.30	8.63	5.17	0.79	2.55	...	0.12
0.58	1.52	3.57	...	0.35	9.53	5.67	0.84	2.83	...	0.18
0.58	1.45	3.65	...	0.31	10.15	6.11	0.84	3.00	...	0.21
0.59	1.35	3.72	...	0.30	10.78	6.49	0.86	3.16	...	0.26
0.57	1.29	3.83	...	0.29	11.11	6.69	0.86	3.26	...	0.30
0.56	1.22	3.86	0.00	0.23	10.79	6.22	0.84	3.41	0.00	0.32
0.57	1.19	3.88	0.01	0.23	11.94	7.18	0.86	3.55	0.00	0.35
年 增 率 （ % ）										
0.28	-3.72	7.02	...	-20.75	5.40	2.44	-1.29	30.57	...	...
1.27	-4.20	5.72	...	6.58	3.42	-1.11	-1.31	29.81	...	...
1.05	-4.87	4.94	...	9.29	7.58	1.96	11.46	27.76	...	...
1.77	-3.99	3.64	...	23.11	6.73	6.13	1.87	10.69	...	...
-	-9.45	2.19	...	19.35	6.95	1.69	11.29	21.66	...	...
1.82	-1.65	3.99	...	-8.11	5.41	2.50	2.90	11.52	...	...
1.79	-5.59	2.65	...	-8.82	5.39	1.42	7.04	11.27	...	350.00
-	-5.33	1.44	...	-3.23	5.12	3.61	3.95	7.59	...	33.33
1.75	-5.00	1.13	...	16.67	10.43	9.67	6.33	10.98	...	50.00
-	-4.61	2.24	...	-11.43	6.51	7.76	-	6.01	...	16.67
1.72	-6.90	1.92	...	-3.23	6.21	6.22	2.38	5.33	...	23.81
-3.39	-4.44	2.96	...	-3.33	3.06	3.08	-	3.16	...	15.38
-1.75	-5.43	0.78	-	-20.69	-2.88	-7.03	-2.33	4.60	-	6.67
1.79	-2.46	0.52	-	-	10.66	15.43	2.38	4.11	-	9.38



表5 歷年醫療院所

年底別	年底人口數	執 業 醫 事 人 員 數			
		合計	醫師	中醫師	牙醫師
		醫 事 人 員 數			
民國89年	22,276,672	136,199	29,522	3,647	8,597
民國90年	22,405,568	141,942	30,534	3,897	8,944
民國91年	22,520,776	150,288	31,511	4,040	9,206
民國92年	22,604,550	157,388	32,365	4,247	9,551
民國93年	22,689,122	165,177	33,329	4,570	9,868
民國94年	22,770,383	170,810	34,061	4,596	10,140
民國95年	22,876,527	176,257	34,864	4,727	10,412
民國96年	22,958,360	182,601	35,815	4,848	10,740
民國97年	23,037,031	190,102	37,099	5,099	11,093
民國98年	23,119,772	198,056	37,841	5,277	11,351
民國99年	23,162,123	204,745	38,849	5,341	11,656
民國100年	23,224,912	211,339	39,960	5,556	11,992
民國101年	23,315,822	217,781	40,897	5,729	12,391
民國102年	23,373,517	223,511	41,924	5,970	12,794
民國103年	23,433,753	227,947	42,920	6,146	13,178
		年 增 率    (%)			
民國90年	0.58	4.22	3.43	6.85	4.04
民國91年	0.51	5.88	3.20	3.67	2.93
民國92年	0.37	4.72	2.71	5.12	3.75
民國93年	0.37	4.95	2.98	7.61	3.32
民國94年	0.36	3.41	2.20	0.57	2.76
民國95年	0.47	3.19	2.36	2.85	2.68
民國96年	0.36	3.60	2.73	2.56	3.15
民國97年	0.34	4.11	3.59	5.18	3.29
民國98年	0.36	4.18	2.00	3.49	2.33
民國99年	0.18	3.38	2.66	1.21	2.69
民國100年	0.27	3.22	2.86	4.03	2.88
民國101年	0.39	3.05	2.34	3.11	3.33
民國102年	0.25	2.63	2.51	4.21	3.25
民國103年	0.26	1.98	2.38	2.95	3.00

附註：自民國89年起醫事放射師與醫事放射士分別列計。

執業醫事人員數

單 位：人、%						
執 業 醫 事 人 員 數						
藥師	藥劑生	醫事檢驗師	醫事檢驗生	醫事放射師	醫事放射士	護理師
醫 事 人 員 數						
8,561	2,669	5,105	241	2,581	179	42,630
9,039	2,667	5,264	204	2,796	205	49,277
9,210	2,369	5,481	189	3,049	182	53,113
9,564	2,335	5,728	228	3,180	187	57,786
9,810	2,280	5,756	217	3,336	178	63,265
10,065	2,225	5,971	181	3,533	159	68,295
10,494	2,310	6,072	173	3,704	155	73,552
10,972	2,336	6,256	152	3,887	125	77,827
11,573	2,387	6,476	139	4,111	122	82,403
12,011	2,387	6,758	151	4,317	117	87,361
12,465	2,348	6,910	126	4,575	103	91,724
12,895	2,324	7,104	118	4,799	101	95,529
13,295	2,299	7,265	115	5,027	90	99,801
13,554	2,283	7,499	105	5,242	72	103,277
13,793	2,248	7,616	100	5,519	68	106,702
年 增 率 （%）						
5.58	-0.07	3.11	-15.35	8.33	14.53	15.59
1.89	-11.17	4.12	-7.35	9.05	-11.22	7.78
3.84	-1.44	4.51	20.63	4.30	2.75	8.80
2.57	-2.36	0.49	-4.82	4.91	-4.81	9.48
2.60	-2.41	3.74	-16.59	5.91	-10.67	7.95
4.26	3.82	1.69	-4.42	4.84	-2.52	7.70
4.55	1.13	3.03	-12.14	4.94	-19.35	5.81
5.48	2.18	3.52	-8.55	5.76	-2.40	5.88
3.78	-	4.35	8.63	5.01	-4.10	6.02
3.78	-1.63	2.25	-16.56	5.98	-11.97	4.99
3.45	-1.02	2.81	-6.35	4.90	-1.94	4.15
3.10	-1.08	2.27	-2.54	4.75	-10.89	4.47
1.95	-0.70	3.22	-8.70	4.28	-20.00	3.48
1.76	-1.53	1.56	-4.76	5.28	-5.56	3.32

表5 歷年醫療院所

年底別	執 業 醫 事 人 員 數						
	護士	助產師	助產士	鑲牙生	營養師	物理治療師	物理治療生
醫事人員數							
民國89年	28,113	...	349	2	692	1,579	1,024
民國90年	24,474	...	311	3	724	1,704	1,051
民國91年	26,818	...	284	2	783	1,886	1,128
民國92年	26,706	...	271	-	833	2,106	1,160
民國93年	26,701	...	260	-	903	2,196	1,239
民國94年	24,152	-	219	-	968	2,297	1,321
民國95年	21,802	1	211	-	1,034	2,395	1,378
民國96年	21,012	2	198	-	1,116	2,545	1,484
民國97年	20,364	2	163	-	1,174	2,690	1,605
民國98年	20,414	3	140	-	1,239	2,974	1,719
民國99年	19,363	4	123	-	1,276	3,156	1,864
民國100年	18,771	4	80	-	1,339	3,461	1,926
民國101年	18,003	6	69	-	1,440	3,708	1,927
民國102年	17,067	20	72	-	1,541	4,062	1,866
民國103年	15,318	31	78	-	1,590	4,329	1,817
年 增 率 (%)							
民國90年	-12.94	...	-10.89	50.00	4.62	7.92	2.64
民國91年	9.58	...	-8.68	-33.33	8.15	10.68	7.33
民國92年	-0.42	...	-4.58	-	6.39	11.66	2.84
民國93年	-0.02	...	-4.06	-	8.40	4.27	6.81
民國94年	-9.55	...	-15.77	-	7.20	4.60	6.62
民國95年	-9.73	-	-3.65	-	6.82	4.27	4.31
民國96年	-3.62	100.00	-6.16	-	7.93	6.26	7.69
民國97年	-3.08	-	-17.68	-	5.20	5.70	8.15
民國98年	0.25	50.00	-14.11	-	5.54	10.56	7.10
民國99年	-5.15	33.33	-12.14	-	2.99	6.12	8.44
民國100年	-3.06	-	-34.96	-	4.94	9.66	3.33
民國101年	-4.09	50.00	-13.75	-	7.54	7.14	0.05
民國102年	-5.20	233.33	4.35	-	7.01	9.55	-3.17
民國103年	-10.25	55.00	8.33	-	3.18	6.57	-2.63

執業醫事人員數(續)

單位：人、%								
執 業 醫 事 人 員 數								
職能治療師	職能治療生	臨床心理師	諮商心理師	呼吸治療師	語言治療師	聽力師	牙體技術師	牙體技術生
醫事人員數								
650	58	...	...	...	...	...	...	...
769	79	...	...	...	...	...	...	...
920	117	...	...	...	...	...	...	...
1,012	129	...	...	...	...	...	...	...
1,118	151	...	...	...	...	...	...	...
1,220	173	336	11	887	...	...	...	...
1,286	172	413	24	1,078	...	...	...	...
1,442	220	452	27	1,145	...	...	...	...
1,530	247	496	34	1,295	...	...	...	...
1,660	292	544	48	1,452	-	-	-	-
1,846	252	594	61	1,576	415	118	-	-
2,032	247	630	80	1,702	468	157	48	16
2,173	245	671	89	1,772	512	175	58	24
2,291	245	755	121	1,819	627	214	67	24
2,408	233	815	147	1,899	651	236	78	27
年 增 率 (%)								
18.31	36.21	...	...	...	...	...	...	...
19.64	48.10	...	...	...	...	...	...	...
10.00	10.26	...	...	...	...	...	...	...
10.47	17.05	...	...	...	...	...	...	...
9.12	14.57	...	...	...	...	...	...	...
5.41	-0.58	22.92	118.18	21.53	...	...	...	...
12.13	27.91	9.44	12.50	6.22	...	...	...	...
6.10	12.27	9.73	25.93	13.10	...	...	...	...
8.50	18.22	9.68	41.18	12.12	-	-	-	-
11.20	-13.70	9.19	27.08	8.54	-	-	-	-
10.08	-1.98	6.06	31.15	7.99	12.77	33.05	-	-
6.94	-0.81	6.51	11.25	4.11	9.40	11.46	20.83	50.00
5.43	-	12.52	35.96	2.65	22.46	22.29	15.52	-
5.11	-4.90	7.95	21.49	4.40	3.83	10.28	16.42	12.50

表6 歷年醫療院所

年底別	年底人口數	執 業 醫 事 人 員 數			
		合計	醫師	中醫師	牙醫師
		每 萬 人 口 醫 事 人 員 數			
民國89年	22,276,672	61.14	13.25	1.64	3.86
民國90年	22,405,568	63.35	13.63	1.74	3.99
民國91年	22,520,776	66.73	13.99	1.79	4.09
民國92年	22,604,550	69.63	14.32	1.88	4.23
民國93年	22,689,122	72.80	14.69	2.01	4.35
民國94年	22,770,383	75.01	14.96	2.02	4.45
民國95年	22,876,527	77.05	15.24	2.07	4.55
民國96年	22,958,360	79.54	15.60	2.11	4.68
民國97年	23,037,031	82.52	16.10	2.21	4.82
民國98年	23,119,772	85.67	16.37	2.28	4.91
民國99年	23,162,123	88.40	16.77	2.31	5.03
民國100年	23,224,912	91.00	17.21	2.39	5.16
民國101年	23,315,822	93.40	17.54	2.46	5.31
民國102年	23,373,517	95.63	17.94	2.55	5.47
民國103年	23,433,753	97.27	18.32	2.62	5.62
		年 增 率    (%)			
民國90年	0.58	3.62	2.83	6.24	3.44
民國91年	0.51	5.34	2.67	3.14	2.40
民國92年	0.37	4.34	2.33	4.73	3.36
民國93年	0.37	4.56	2.59	7.20	2.93
民國94年	0.36	3.04	1.84	0.50	2.30
民國95年	0.47	2.72	1.87	2.48	2.25
民國96年	0.36	3.23	2.36	1.93	2.86
民國97年	0.34	3.75	3.21	4.74	2.99
民國98年	0.36	3.82	1.68	3.17	1.87
民國99年	0.18	3.19	2.44	1.32	2.44
民國100年	0.27	2.94	2.62	3.46	2.58
民國101年	0.39	2.64	1.92	2.93	2.91
民國102年	0.25	2.39	2.28	3.66	3.01
民國103年	0.26	1.71	2.12	2.75	2.74

附註：自民國89年起醫事放射師與醫事放射士分別列計。

每萬人口執業醫事人員數

單 位：人、%						
執 業 醫 事 人 員 數						
藥師	藥劑生	醫事檢驗師	醫事檢驗生	醫事放射師	醫事放射士	護理師
每 萬 人 口 醫 事 人 員 數						
3.84	1.20	2.29	0.11	1.16	0.08	19.14
4.03	1.19	2.35	0.09	1.25	0.09	21.99
4.09	1.05	2.43	0.08	1.35	0.08	23.58
4.23	1.03	2.53	0.10	1.41	0.08	25.56
4.32	1.00	2.54	0.10	1.47	0.08	27.88
4.42	0.98	2.62	0.08	1.55	0.07	29.99
4.59	1.01	2.65	0.08	1.62	0.07	32.15
4.78	1.02	2.72	0.07	1.69	0.05	33.90
5.02	1.04	2.81	0.06	1.78	0.05	35.77
5.20	1.03	2.92	0.07	1.87	0.05	37.79
5.38	1.01	2.98	0.05	1.98	0.04	39.60
5.55	1.00	3.06	0.05	2.07	0.04	41.13
5.70	0.99	3.12	0.05	2.16	0.04	42.80
5.80	0.98	3.21	0.04	2.24	0.03	44.19
5.89	0.96	3.25	0.04	2.36	0.03	45.53
年 增 率 （%）						
4.98	-0.65	2.52	-15.84	7.71	13.87	14.93
1.37	-11.63	3.59	-7.83	8.49	-11.67	7.23
3.46	-1.80	4.12	20.19	3.91	2.37	8.40
2.19	-2.72	0.11	-5.18	4.51	-5.17	9.07
2.31	-2.00	3.15	-20.00	5.44	-12.50	7.57
3.85	3.06	1.15	-	4.52	-	7.20
4.14	0.99	2.64	-12.50	4.32	-28.57	5.44
5.02	1.96	3.31	-14.29	5.33	-	5.52
3.59	-0.96	3.91	16.67	5.06	-	5.65
3.46	-1.94	2.05	-28.57	5.88	-20.00	4.79
3.16	-0.99	2.68	-	4.55	-	3.86
2.70	-1.00	1.96	-	4.35	-	4.06
1.75	-1.01	2.88	-20.00	3.70	-25.00	3.25
1.55	-2.04	1.25	-	5.36	-	3.03

表6 歷年醫療院所

年底別	執業醫事人員數						
	護士	助產師	助產士	鑲牙生	營養師	物理治療師	物理治療生
每萬人口醫事人員數							
民國89年	12.62	...	0.16	0.00	0.31	0.71	0.46
民國90年	10.92	...	0.14	0.00	0.32	0.76	0.47
民國91年	11.91	...	0.13	0.00	0.35	0.84	0.50
民國92年	11.81	...	0.12	-	0.37	0.93	0.51
民國93年	11.77	...	0.11	-	0.40	0.97	0.55
民國94年	10.61	-	0.10	-	0.43	1.01	0.58
民國95年	9.53	0.00	0.09	-	0.45	1.05	0.60
民國96年	9.15	0.00	0.09	-	0.49	1.11	0.65
民國97年	8.84	0.00	0.07	-	0.51	1.17	0.70
民國98年	8.83	0.00	0.06	-	0.54	1.29	0.74
民國99年	8.36	0.00	0.05	-	0.55	1.36	0.80
民國100年	8.08	0.00	0.03	-	0.58	1.49	0.83
民國101年	7.72	0.00	0.03	-	0.62	1.59	0.83
民國102年	7.30	0.01	0.03	-	0.66	1.74	0.80
民國103年	6.54	0.01	0.03	-	0.68	1.85	0.78
年增率(%)							
民國90年	-13.45	...	-11.40	49.14	4.02	7.30	2.05
民國91年	9.02	...	-9.15	-33.67	7.60	10.11	6.78
民國92年	-0.79	...	-4.93	-	5.99	11.25	2.46
民國93年	-0.39	...	-4.42	-	8.00	3.88	6.41
民國94年	-9.86	...	-9.09	-	7.50	4.12	5.45
民國95年	-10.18	-	-10.00	-	4.65	3.96	3.45
民國96年	-3.99	99.29	-	-	8.89	5.71	8.33
民國97年	-3.39	-0.34	-22.22	-	4.08	5.41	7.69
民國98年	-0.11	49.46	-14.29	-	5.88	10.26	5.71
民國99年	-5.32	33.09	-16.67	-	1.85	5.43	8.11
民國100年	-3.35	-0.27	-40.00	-	5.45	9.56	3.75
民國101年	-4.46	49.42	-	-	6.90	6.71	-
民國102年	-5.44	0.00	-	-	6.45	9.43	-3.61
民國103年	-10.41	-	-	-	3.03	6.32	-2.50

每萬人口執業醫事人員數(續)

單位：人、%								
執業醫事人員數								
職能治療師	職能治療生	臨床心理師	諮商心理師	呼吸治療師	語言治療師	聽力師	牙體技術師	牙體技術生
每萬人口醫事人員數								
0.29	0.03	...	...	...	...	...	...	...
0.34	0.04	...	...	...	...	...	...	...
0.41	0.05	...	...	...	...	...	...	...
0.45	0.06	...	...	...	...	...	...	...
0.49	0.07	...	...	...	...	...	...	...
0.54	0.08	0.15	-	0.39	...	...	...	...
0.56	0.08	0.18	0.01	0.47	...	...	...	...
0.63	0.10	0.20	0.01	0.50	...	...	...	...
0.66	0.11	0.22	0.01	0.56	...	...	...	...
0.72	0.13	0.24	0.02	0.63	-	-	-	-
0.80	0.11	0.26	0.03	0.68	0.18	0.05	-	-
0.87	0.11	0.27	0.03	0.73	0.20	0.07	0.02	0.01
0.93	0.11	0.29	0.04	0.76	0.22	0.08	0.02	0.01
0.98	0.10	0.32	0.05	0.78	0.27	0.09	0.03	0.01
1.03	0.10	0.35	0.06	0.81	0.28	0.10	0.03	0.01
年增率(%)								
17.63	35.42	...	...	...	...	...	...	...
19.02	47.34	...	...	...	...	...	...	...
9.59	9.85	...	...	...	...	...	...	...
10.06	16.62	...	...	...	...	...	...	...
10.20	14.29	...	...	...	...	...	...	...
3.70	-	20.00	-	20.51	...	...	...	...
12.50	25.00	11.11	-	6.38	...	...	...	...
4.76	10.00	10.00	-	12.00	...	...	...	...
9.09	18.18	9.09	100.00	12.50	-	-	-	-
11.11	-15.38	8.33	50.00	7.94	-	-	-	-
8.75	-	3.85	-	7.35	11.11	40.00	-	-
6.90	-	7.41	33.33	4.11	10.00	14.29	-	-
5.38	-9.09	10.34	25.00	2.63	22.73	12.50	50.00	-
5.10	-	9.38	20.00	3.85	3.70	11.11	-	-



表7 歷年各醫療區域醫療院所數、

醫 療 區 域	民 國 100 年			
	醫院家數	診所家數	執業醫事人員數	病床數
總 計	507	20,628	211,339	160,472
臺 北 區 域	116	6,801	70,890	48,451
基 隆 醫 療 區 域	9	322	3,193	2,831
臺 北 醫 療 區 域	95	6,119	63,306	40,966
北 區 次 區 域	12	584	12,363	8,488
西 北 區 次 區 域	7	640	3,209	2,227
中 區 次 區 域	18	1,298	16,406	10,461
西 區 次 區 域	25	1,206	9,269	6,548
南 區 次 區 域	15	758	7,956	4,771
東 區 次 區 域	18	1,633	14,103	8,471
宜 蘭 醫 療 區 域	10	317	4,017	4,330
宜 蘭 次 區 域	6	144	1,536	1,879
羅 東 次 區 域	4	173	2,481	2,451
金 馬 地 區	2	43	374	324
北 區 區 域	69	2,516	27,378	23,224
桃 園 醫 療 區 域	35	1,413	17,659	14,654
桃 園 次 區 域	14	790	12,210	9,950
中 壢 次 區 域	21	623	5,449	4,704
新 竹 醫 療 區 域	18	743	6,500	4,932
新 竹 次 區 域	8	418	4,078	2,608
竹 北 次 區 域	4	210	1,576	1,198
竹 東 次 區 域	6	115	846	1,126
苗 栗 醫 療 區 域	16	360	3,219	3,638
海 線 次 區 域	2	74	451	437
苗 栗 次 區 域	9	162	1,575	1,750
中 港 次 區 域	5	124	1,193	1,451
中 區 區 域	114	4,564	41,476	31,496
臺 中 醫 療 區 域	68	3,145	27,674	20,150
山 線 次 區 域	28	1,083	8,624	6,422
海 線 次 區 域	16	1,011	10,979	7,964
屯 區 次 區 域	24	1,051	8,071	5,764
南 投 醫 療 區 域	11	413	3,542	3,396
埔 里 次 區 域	2	102	976	813
草 屯 次 區 域	4	111	1,024	1,381
南 投 次 區 域	3	111	873	673
竹 山 次 區 域	2	89	669	529
彰 化 醫 療 區 域	35	1,006	10,260	7,950
北 彰 化 次 區 域	28	823	9,300	7,254
南 彰 化 次 區 域	7	183	960	696

執業醫事人員數、病床數

醫 療 區 域	民 國 100 年			
	醫院家數	診所家數	執業醫事人員數	病床數
南 區 區 域	66	2,910	29,475	23,421
雲 林 醫 療 區 域	15	483	4,623	4,003
北 港 次 區 域	4	94	754	674
虎 尾 次 區 域	5	197	1,620	1,373
斗 六 次 區 域	6	192	2,249	1,956
嘉 義 醫 療 區 域	16	647	8,555	7,489
嘉 義 次 區 域	12	401	4,903	4,096
阿 里 山 次 區 域	2	142	1,725	1,712
太 保 次 區 域	2	104	1,927	1,681
臺 南 醫 療 區 域	35	1,780	16,297	11,929
新 營 次 區 域	10	352	3,605	2,648
永 康 次 區 域	8	457	4,530	3,103
臺 南 次 區 域	17	971	8,162	6,178
高 屏 區 域	124	3,422	36,473	27,686
高 雄 醫 療 區 域	94	2,711	29,051	20,964
岡 山 次 區 域	22	737	8,719	6,275
高 雄 次 區 域	66	1,891	19,603	13,937
旗 山 次 區 域	6	83	729	752
屏 東 醫 療 區 域	27	624	6,810	6,182
屏 東 次 區 域	16	408	4,287	3,847
東 港 次 區 域	7	166	2,005	1,939
枋 寮 次 區 域	1	27	257	194
恆 春 次 區 域	3	23	261	202
澎 湖 醫 療 區 域	3	87	612	540
東 區 區 域	18	415	5,647	6,194
臺 東 醫 療 區 域	7	151	1,711	1,646
臺 東 次 區 域	5	98	1,430	1,531
關 山 次 區 域	1	23	143	83
成 功 次 區 域	1	18	65	22
大 武 次 區 域	-	12	73	10
花 蓮 醫 療 區 域	11	264	3,936	4,548
花 蓮 次 區 域	6	220	3,056	2,565
鳳 林 次 區 域	2	19	215	307
玉 里 次 區 域	3	25	665	1,676

單位：家、人、床

表7 歷年各醫療區域醫療院所數、

醫 療 區 域	民 國 101 年			
	醫院家數	診所家數	執業醫事人員數	病床數
總 計	502	20,935	217,781	160,900
臺 北 區 域	117	6,955	72,807	48,856
基 隆 醫 療 區 域	10	331	3,303	2,960
臺 北 醫 療 區 域	95	6,254	64,964	41,298
北 區 次 區 域	12	596	12,356	8,554
西 北 區 次 區 域	7	669	3,400	2,317
中 區 次 區 域	18	1,316	16,835	10,383
西 區 次 區 域	25	1,239	9,595	6,537
南 區 次 區 域	15	761	8,244	4,850
東 區 次 區 域	18	1,673	14,534	8,657
宜 蘭 醫 療 區 域	10	323	4,135	4,274
宜 蘭 次 區 域	6	145	1,635	1,861
羅 東 次 區 域	4	178	2,500	2,413
金 馬 地 區	2	47	405	324
北 區 區 域	68	2,544	28,401	23,190
桃 園 醫 療 區 域	35	1,432	18,416	14,681
桃 園 次 區 域	14	802	12,594	10,041
中 壢 次 區 域	21	630	5,822	4,640
新 竹 醫 療 區 域	18	742	6,685	4,994
新 竹 次 區 域	8	416	4,273	2,660
竹 北 次 區 域	4	211	1,528	1,224
竹 東 次 區 域	6	115	884	1,110
苗 栗 醫 療 區 域	15	370	3,300	3,515
海 線 次 區 域	2	72	468	391
苗 栗 次 區 域	8	162	1,637	1,742
中 港 次 區 域	5	136	1,195	1,382
中 區 區 域	111	4,624	42,592	31,418
臺 中 醫 療 區 域	66	3,198	28,460	20,146
山 線 次 區 域	28	1,099	9,017	6,497
海 線 次 區 域	15	1,024	11,218	7,852
屯 區 次 區 域	23	1,075	8,225	5,797
南 投 醫 療 區 域	11	418	3,609	3,425
埔 里 次 區 域	2	100	988	812
草 屯 次 區 域	4	111	1,024	1,384
南 投 次 區 域	3	115	904	674
竹 山 次 區 域	2	92	693	555
彰 化 醫 療 區 域	34	1,008	10,523	7,847
北 彰 化 次 區 域	27	831	9,579	7,154
南 彰 化 次 區 域	7	177	944	693

執業醫事人員數、病床數(續1)

醫 療 區 域	民 國 101 年			
	醫院家數	診所家數	執業醫事人員數	病床數
南 區 區 域	66	2,937	31,081	23,494
雲 林 醫 療 區 域	15	483	4,614	4,005
北 港 次 區 域	4	91	772	680
虎 尾 次 區 域	5	197	1,670	1,407
斗 六 次 區 域	6	195	2,172	1,918
嘉 義 醫 療 區 域	16	655	8,868	7,535
嘉 義 次 區 域	12	407	5,017	4,171
阿 里 山 次 區 域	2	142	1,777	1,691
太 保 次 區 域	2	106	2,074	1,673
臺 南 醫 療 區 域	35	1,799	17,599	11,954
新 營 次 區 域	10	351	3,717	2,643
永 康 次 區 域	8	457	4,708	3,097
臺 南 次 區 域	17	991	9,174	6,214
高 屏 區 域	122	3,452	37,158	27,779
高 雄 醫 療 區 域	92	2,745	29,790	20,981
岡 山 次 區 域	21	744	8,759	6,236
高 雄 次 區 域	65	1,918	20,253	13,976
旗 山 次 區 域	6	83	778	769
屏 東 醫 療 區 域	27	621	6,756	6,267
屏 東 次 區 域	16	407	4,247	3,874
東 港 次 區 域	7	165	1,956	1,933
枋 寮 次 區 域	1	27	292	251
恆 春 次 區 域	3	22	261	209
澎 湖 醫 療 區 域	3	86	612	531
東 區 區 域	18	423	5,742	6,163
臺 東 醫 療 區 域	7	152	1,766	1,661
臺 東 次 區 域	5	101	1,489	1,541
關 山 次 區 域	1	23	143	86
成 功 次 區 域	1	16	63	24
大 武 次 區 域	-	12	71	10
花 蓮 醫 療 區 域	11	271	3,976	4,502
花 蓮 次 區 域	6	226	3,076	2,553
鳳 林 次 區 域	2	20	214	309
玉 里 次 區 域	3	25	686	1,640

單位：家、人、床

表7 歷年各醫療區域醫療院所數、

醫 療 區 域	民 國 102 年			
	醫院家數	診所家數	執業醫事人員數	病床數
總 計	495	21,218	223,511	159,422
臺 北 區 域	117	7,076	74,307	47,906
基 隆 醫 療 區 域	10	335	3,430	3,012
臺 北 醫 療 區 域	95	6,364	66,240	40,373
北 區 次 區 域	12	604	12,650	8,569
西 北 區 次 區 域	7	682	3,481	2,242
中 區 次 區 域	18	1,345	16,692	10,128
西 區 次 區 域	25	1,263	9,891	6,335
南 區 次 區 域	15	770	8,472	4,769
東 區 次 區 域	18	1,700	15,054	8,330
宜 蘭 醫 療 區 域	10	328	4,218	4,196
宜 蘭 次 區 域	6	149	1,663	1,844
羅 東 次 區 域	4	179	2,555	2,352
金 馬 地 區	2	49	419	325
北 區 區 域	66	2,599	29,319	23,169
桃 園 醫 療 區 域	34	1,466	18,874	14,788
桃 園 次 區 域	14	829	12,880	10,153
中 壢 次 區 域	20	637	5,994	4,635
新 竹 醫 療 區 域	17	763	7,066	5,065
新 竹 次 區 域	8	423	4,528	2,741
竹 北 次 區 域	4	224	1,621	1,223
竹 東 次 區 域	5	116	917	1,101
苗 栗 醫 療 區 域	15	370	3,379	3,316
海 線 次 區 域	2	70	473	394
苗 栗 次 區 域	8	162	1,676	1,806
中 港 次 區 域	5	138	1,230	1,116
中 區 區 域	109	4,673	43,584	31,267
臺 中 醫 療 區 域	66	3,228	29,235	20,194
山 線 次 區 域	28	1,097	9,291	6,562
海 線 次 區 域	15	1,041	11,546	7,872
屯 區 次 區 域	23	1,090	8,398	5,760
南 投 醫 療 區 域	11	418	3,631	3,314
埔 里 次 區 域	2	100	993	812
草 屯 次 區 域	4	110	1,050	1,380
南 投 次 區 域	3	116	903	649
竹 山 次 區 域	2	92	685	473
彰 化 醫 療 區 域	32	1,027	10,718	7,759
北 彰 化 次 區 域	25	847	9,760	7,089
南 彰 化 次 區 域	7	180	958	670

執業醫事人員數、病床數(續2)

醫 療 區 域	民 國 102 年			
	醫院家數	診所家數	執業醫事人員數	病床數
南 區 區 域	67	2,965	32,292	23,590
雲 林 醫 療 區 域	15	488	4,747	3,983
北 港 次 區 域	4	92	788	647
虎 尾 次 區 域	5	201	1,709	1,414
斗 六 次 區 域	6	195	2,250	1,922
嘉 義 醫 療 區 域	16	662	9,143	7,584
嘉 義 次 區 域	12	414	5,162	4,149
阿 里 山 次 區 域	2	143	1,808	1,702
太 保 次 區 域	2	105	2,173	1,733
臺 南 醫 療 區 域	36	1,815	18,402	12,023
新 營 次 區 域	9	359	3,799	2,511
永 康 次 區 域	9	465	5,128	3,393
臺 南 次 區 域	18	991	9,475	6,119
高 屏 區 域	118	3,487	38,165	27,416
高 雄 醫 療 區 域	89	2,780	30,709	20,776
岡 山 次 區 域	21	763	9,164	6,168
高 雄 次 區 域	62	1,936	20,738	13,815
旗 山 次 區 域	6	81	807	793
屏 東 醫 療 區 域	26	621	6,811	6,093
屏 東 次 區 域	15	407	4,264	3,750
東 港 次 區 域	7	168	1,990	1,876
枋 寮 次 區 域	1	26	289	262
恆 春 次 區 域	3	20	268	205
澎 湖 醫 療 區 域	3	86	645	547
東 區 區 域	18	418	5,844	6,074
臺 東 醫 療 區 域	7	155	1,817	1,565
臺 東 次 區 域	5	102	1,525	1,409
關 山 次 區 域	1	23	145	102
成 功 次 區 域	1	17	76	46
大 武 次 區 域	-	13	71	8
花 蓮 醫 療 區 域	11	263	4,027	4,509
花 蓮 次 區 域	6	220	3,094	2,567
鳳 林 次 區 域	2	18	236	302
玉 里 次 區 域	3	25	697	1,640

單位：家、人、床

表7 歷年各醫療區域醫療院所數、

醫 療 區 域	民 國 103 年			
	醫院家數	診所家數	執業醫事人員數	病床數
總 計	497	21,544	227,947	161,491
臺 北 區 域	116	7,223	75,841	49,202
基 隆 醫 療 區 域	11	334	3,539	3,087
臺 北 醫 療 區 域	93	6,509	67,522	41,750
北 區 次 區 域	13	618	12,897	8,751
西 北 區 次 區 域	7	701	3,514	2,356
中 區 次 區 域	17	1,373	16,844	10,056
西 區 次 區 域	24	1,289	10,060	6,544
南 區 次 區 域	15	787	8,792	5,096
東 區 次 區 域	17	1,741	15,415	8,947
宜 蘭 醫 療 區 域	10	327	4,348	3,888
宜 蘭 次 區 域	6	150	1,747	1,752
羅 東 次 區 域	4	177	2,601	2,136
金 馬 地 區	2	53	432	477
北 區 區 域	67	2,645	30,093	23,518
桃 園 醫 療 區 域	35	1,488	19,350	14,926
桃 園 次 區 域	14	845	13,246	10,202
中 壢 次 區 域	21	643	6,104	4,724
新 竹 醫 療 區 域	17	781	7,291	5,170
新 竹 次 區 域	8	430	4,671	2,834
竹 北 次 區 域	4	235	1,663	1,243
竹 東 次 區 域	5	116	957	1,093
苗 栗 醫 療 區 域	15	376	3,452	3,422
海 線 次 區 域	2	68	469	380
苗 栗 次 區 域	8	166	1,754	1,803
中 港 次 區 域	5	142	1,229	1,239
中 區 區 域	112	4,726	44,069	31,618
臺 中 醫 療 區 域	68	3,274	29,634	20,626
山 線 次 區 域	29	1,099	9,625	6,554
海 線 次 區 域	16	1,062	11,513	8,154
屯 區 次 區 域	23	1,113	8,496	5,918
南 投 醫 療 區 域	11	423	3,581	3,295
埔 里 次 區 域	2	101	991	806
草 屯 次 區 域	4	114	1,049	1,362
南 投 次 區 域	3	116	876	654
竹 山 次 區 域	2	92	665	473
彰 化 醫 療 區 域	33	1,029	10,854	7,697
北 彰 化 次 區 域	26	851	9,914	7,073
南 彰 化 次 區 域	7	178	940	624

執業醫事人員數、病床數(續完)

醫 療 區 域	民 國 103 年			
	醫院家數	診所家數	執業醫事人員數	病床數
南 區 區 域	67	2,996	33,095	23,750
雲 林 醫 療 區 域	15	493	4,938	4,008
北 港 次 區 域	4	87	835	677
虎 尾 次 區 域	5	206	1,756	1,421
斗 六 次 區 域	6	200	2,347	1,910
嘉 義 醫 療 區 域	16	664	9,337	7,365
嘉 義 次 區 域	12	417	5,210	3,992
阿 里 山 次 區 域	2	143	1,904	1,659
太 保 次 區 域	2	104	2,223	1,714
臺 南 醫 療 區 域	36	1,839	18,820	12,377
新 營 次 區 域	9	360	3,828	2,572
永 康 次 區 域	9	476	5,314	3,512
臺 南 次 區 域	18	1,003	9,678	6,293
高 屏 區 域	117	3,533	38,929	27,359
高 雄 醫 療 區 域	88	2,818	31,412	20,958
岡 山 次 區 域	21	779	9,462	6,242
高 雄 次 區 域	61	1,960	21,109	13,916
旗 山 次 區 域	6	79	841	800
屏 東 醫 療 區 域	26	629	6,882	5,854
屏 東 次 區 域	15	410	4,286	3,622
東 港 次 區 域	7	171	2,014	1,747
枋 寮 次 區 域	1	27	297	278
恆 春 次 區 域	3	21	285	207
澎 湖 醫 療 區 域	3	86	635	547
東 區 區 域	18	421	5,920	6,044
臺 東 醫 療 區 域	7	154	1,831	1,555
臺 東 次 區 域	5	103	1,538	1,399
關 山 次 區 域	1	23	148	100
成 功 次 區 域	1	15	77	45
大 武 次 區 域	-	13	68	11
花 蓮 醫 療 區 域	11	267	4,089	4,489
花 蓮 次 區 域	6	223	3,190	2,539
鳳 林 次 區 域	2	21	221	291
玉 里 次 區 域	3	23	678	1,659

單位：家、人、床





## 二、歷年醫院概況

表8 歷年醫院住院

年別	一 般 病 床							特許病床	特 殊 病 床				
	合 計	急 性 病 床		慢 性 病 床				國際醫療 病床	合 計	加護 病床	燒傷 病床	燒傷加護 病床	嬰兒 病床
		急性一般 病床	急性精神 病床	慢性一般 病床	慢性精神 病床	慢性結核 病床	漢生病 病床						
	住 院 人 日 數												
民國89年	20,971,530	15,960,334	1,340,645	697,657	2,797,726	15,137	160,031	...	2,476,030	1,324,619	54,367	...	317,443
民國90年	22,115,035	16,552,289	1,463,669	790,084	3,145,973	11,451	151,569	...	2,777,921	1,429,302	56,442	...	303,379
民國91年	23,226,001	17,169,741	1,585,387	962,073	3,362,167	12,941	133,692	...	3,241,050	1,559,577	61,143	...	322,326
民國92年	22,741,987	16,444,361	1,678,414	877,024	3,594,146	12,053	135,989	...	3,632,894	1,671,537	57,594	...	286,985
民國93年	24,575,940	17,992,986	1,776,853	893,674	3,776,282	9,731	126,414	...	4,159,994	1,830,872	63,437	...	286,935
民國94年	24,180,939	17,516,025	1,798,837	900,068	3,831,997	5,713	128,299	...	4,441,658	1,870,559	61,523	...	301,433
民國95年	23,919,245	17,188,032	1,827,613	842,225	3,942,906	2,832	115,637	...	4,490,730	1,874,483	56,352	...	292,373
民國96年	24,444,154	17,468,339	1,859,403	767,816	4,237,439	1,657	109,500	...	4,635,102	1,937,405	54,551	...	293,213
民國97年	24,846,701	17,697,408	1,936,950	764,513	4,343,724	2,004	102,102	...	4,746,551	1,928,492	57,041	...	306,686
民國98年	24,844,647	17,644,969	1,936,690	753,666	4,414,485	2,259	92,578	...	4,792,736	1,927,880	58,511	...	300,313
民國99年	25,340,238	17,915,184	2,021,350	756,321	4,561,586	1,662	84,135	...	4,954,873	1,954,124	54,035	...	279,067
民國100年	25,728,591	18,327,425	2,063,762	723,184	4,535,567	312	78,341	...	5,077,089	1,944,161	54,538	...	314,945
民國101年	25,526,254	18,238,466	2,095,017	689,254	4,430,630	179	72,708	...	5,134,368	1,913,903	51,120	...	339,387
民國102年	25,275,487	17,845,652	2,116,334	684,938	4,562,796	110	65,657	-	5,052,704	1,862,761	36,715	11,357	297,963
民國103年	25,284,268	17,938,945	2,177,858	629,686	4,476,769	214	60,796	-	5,171,425	1,851,320	35,515	14,140	279,335
	年 增 率    ( % )												
民國90年	5.45	3.71	9.18	13.25	12.45	-24.35	-5.29	...	12.19	7.90	3.82	...	-4.43
民國91年	5.02	3.73	8.32	21.77	6.87	13.01	-11.79	...	16.67	9.11	8.33	...	6.25
民國92年	-2.08	-4.22	5.87	-8.84	6.90	-6.86	1.72	...	12.09	7.18	-5.80	...	-10.96
民國93年	8.06	9.42	5.87	1.90	5.07	-19.26	-7.04	...	14.51	9.53	10.15	...	-0.02
民國94年	-1.61	-2.65	1.24	0.72	1.48	-41.29	1.49	...	6.77	2.17	-3.02	...	5.05
民國95年	-1.08	-1.87	1.60	-6.43	2.89	-50.43	-9.87	...	1.10	0.21	-8.40	...	-3.01
民國96年	2.19	1.63	1.74	-8.83	7.47	-41.49	-5.31	...	3.21	3.36	-3.20	...	0.29
民國97年	1.65	1.31	4.17	-0.43	2.51	20.94	-6.76	...	2.40	-0.46	4.56	...	4.59
民國98年	-0.01	-0.30	-0.01	-1.42	1.63	12.72	-9.33	...	0.97	-0.03	2.58	...	-2.08
民國99年	1.99	1.53	4.37	0.35	3.33	-26.43	-9.12	...	3.38	1.36	-7.65	...	-7.07
民國100年	1.53	2.30	2.10	-4.38	-0.57	-81.23	-6.89	...	2.47	-0.51	0.93	...	12.86
民國101年	-0.79	-0.49	1.51	-4.69	-2.31	-42.63	-7.19	...	1.13	-1.56	-6.27	...	7.76
民國102年	-0.98	-2.15	1.02	-0.63	2.98	-38.55	-9.70	-	-1.59	-2.67	-28.18	-	-12.21
民國103年	0.03	0.52	2.91	-8.07	-1.89	94.55	-7.40	-	2.35	-0.61	-3.27	24.50	-6.25

附註：102年起呼吸照護病床名稱改為慢性呼吸照護病床，呼吸照護中心名稱改為亞急性呼吸照護病床。

人日數 — 按病床別分

單位：日、%																
特 殊 病 床											未 登 記					精神日間留院
嬰兒床	安寧病床	慢性呼吸照護病床	亞急性呼吸照護病床	急性結核病床	精神科加護病床	普通隔離病床	正壓隔離病床	負壓隔離病床	骨髓移植病床	性侵害犯罪加害人強制治療病床	精神養護床				其他療養床	
											公費養護床	公務預算床	社會局合約床	小康床		
住 院 人 日 數																
739,258	40,343	...	...	...	...	...	...	...	...	...	1,256,473				188,400	724,808
656,388	59,233	273,177	...	...	...	...	...	...	...	...	1,270,838				307,174	798,968
631,191	58,830	607,983	...	...	...	...	...	...	...	...	1,374,794				342,839	974,480
553,132	53,254	986,169	...	24,223	...	...	...	...	...	...	1,322,604				335,938	1,085,722
547,617	63,588	1,345,246	...	22,299	...	...	...	...	...	...	1,380,849				343,022	1,183,518
512,113	77,508	1,601,348	...	17,174	...	...	...	...	...	...	1,413,390				371,059	1,081,032
501,737	92,939	1,650,160	...	22,686	...	...	...	...	...	...	1,276,402				363,005	1,123,416
494,046	91,008	1,746,650	...	18,229	...	...	...	...	...	...	1,188,099				361,820	1,134,054
472,707	98,878	1,717,843	150,375	14,529	...	...	...	...	...	...	1,211,889				384,905	1,162,390
452,849	113,937	1,768,655	160,114	10,477	-	...	...	...	...	...	1,012,997	...	163,272	134,892	688,726	1,195,385
397,902	124,280	1,918,360	196,726	9,499	20,880	...	...	...	...	...	1,005,991	...	144,015	135,432	745,384	1,210,309
458,218	136,192	1,931,691	206,015	10,537	20,792	...	...	...	...	...	1,007,922	...	140,362	134,172	743,200	1,216,644
521,785	139,430	1,906,529	231,951	10,061	20,202	...	...	...	...	...	1,026,341	...	153,616	134,385	761,865	1,204,241
441,617	148,994	1,842,081	232,447	786	22,753	39,222	19,689	90,771	5,548	-	1,029,331	...	198,502	154,198	727,645	1,162,380
464,458	150,147	1,826,874	230,308	893	26,305	80,732	38,991	164,115	8,292	-	574,689	194,746	109,777	150,995	650,539	1,294,195
年 增 率    ( % )																
-11.21	46.82	...	...	...	...	...	...	...	...	...	1.14				63.04	10.23
-3.84	-0.68	122.56	...	...	...	...	...	...	...	...	8.18				11.61	21.97
-12.37	-9.48	62.20	...	...	...	...	...	...	...	...	-3.80				-2.01	11.42
-1.00	19.41	36.41	...	-7.94	...	...	...	...	...	...	4.40				2.11	9.01
-6.48	21.89	19.04	...	-22.98	...	...	...	...	...	...	2.36				8.17	-8.66
-2.03	19.91	3.05	...	32.10	...	...	...	...	...	...	-9.69				-2.17	3.92
-1.53	-2.08	5.85	...	-19.65	...	...	...	...	...	...	-6.92				-0.33	0.95
-4.32	8.65	-1.65	-	-20.30	...	...	...	...	...	...	2.00				6.38	2.50
-4.20	15.23	2.96	6.48	-27.89	-	...	...	...	...	...	-	...	-	-	78.93	2.84
-12.13	9.08	8.46	22.87	-9.33	-	...	...	...	...	...	-0.69	...	-11.79	0.40	8.23	1.25
15.16	9.58	0.69	4.72	10.93	-0.42	...	...	...	...	...	0.19	...	-2.54	-0.93	-0.29	0.52
13.87	2.38	-1.30	12.59	-4.52	-2.84	...	...	...	...	...	1.83	...	9.44	0.16	2.51	-1.02
-15.36	6.86	-3.38	0.21	-92.19	12.63	-	-	-	-	-	0.29	...	29.22	14.74	-4.49	-3.48
5.17	0.77	-0.83	-0.92	13.61	15.61	105.83	98.03	80.80	49.46	-	-44.17	-	-44.70	-2.08	-10.60	11.34

表9 歷年醫院住院

年別	一 般 病 床							特許病床	特 殊 病 床					
	合 計	急 性 病 床		慢 性 病 床				國際醫療 病床	合 計	加護 病床	燒傷 病床	燒傷加 護病床	嬰兒 病床	
		急性一般 病床	急性精神 病床	慢性一般 病床	慢性精神 病床	慢性結核 病床	漢生病 病床							
	人 次													
民國89年	2,420,577	2,338,170	40,120	27,906	13,651	658	72	...	397,146	154,304	4,031	...	47,471	
民國90年	2,509,165	2,402,205	47,605	38,612	20,136	591	16	...	398,426	172,098	4,704	...	44,277	
民國91年	2,625,596	2,509,968	55,935	41,994	17,450	239	10	...	394,405	168,880	5,638	...	45,218	
民國92年	2,416,940	2,308,435	56,166	35,987	16,099	225	28	...	384,802	177,053	5,041	...	38,845	
民國93年	2,600,700	2,492,247	57,740	35,549	14,782	352	30	...	407,382	192,103	5,909	...	42,318	
民國94年	2,550,661	2,441,684	55,510	37,150	16,005	285	27	...	416,308	203,926	5,790	...	45,765	
民國95年	2,491,159	2,379,601	55,940	37,897	17,517	184	20	...	418,171	205,906	5,146	...	45,643	
民國96年	2,595,639	2,483,892	56,076	39,736	15,731	204	-	...	443,735	223,866	5,681	...	49,425	
民國97年	2,624,566	2,506,749	55,450	45,543	16,628	196	-	...	453,352	235,175	6,089	...	49,431	
民國98年	2,702,710	2,577,214	59,711	46,130	19,498	157	-	...	461,098	243,342	6,666	...	49,309	
民國99年	2,760,143	2,636,690	59,260	46,817	17,239	137	-	...	455,974	252,577	5,799	...	47,903	
民國100年	2,832,521	2,704,438	59,293	52,783	15,976	31	-	...	487,911	259,153	5,545	...	53,766	
民國101年	2,807,426	2,692,440	59,021	39,251	16,686	28	-	...	515,435	262,773	5,448	...	58,101	
民國102年	2,763,504	2,651,855	57,679	38,788	15,163	19	-	-	501,454	262,626	3,884	1,135	52,533	
民國103年	2,827,146	2,713,158	60,072	38,477	15,407	32	-	-	517,211	257,898	3,544	1,477	50,372	
	年 增 率    (%)													
民國90年	3.66	2.74	18.66	38.36	47.51	-10.18	-77.78	...	0.32	11.53	16.70	...	-6.73	
民國91年	4.64	4.49	17.50	8.76	-13.34	-59.56	-37.50	...	-1.01	-1.87	19.86	...	2.13	
民國92年	-7.95	-8.03	0.41	-14.30	-7.74	-5.86	180.00	...	-2.43	4.84	-10.59	...	-14.09	
民國93年	7.60	7.96	2.80	-1.22	-8.18	56.44	7.14	...	5.87	8.50	17.22	...	8.94	
民國94年	-1.92	-2.03	-3.86	4.50	8.27	-19.03	-10.00	...	2.19	6.15	-2.01	...	8.15	
民國95年	-2.33	-2.54	0.77	2.01	9.45	-35.44	-25.93	...	0.45	0.97	-11.12	...	-0.27	
民國96年	4.19	4.38	0.24	4.85	-10.20	10.87	-100.00	...	6.11	8.72	10.40	...	8.29	
民國97年	1.11	0.92	-1.12	14.61	5.70	-3.92	-	...	2.17	5.05	7.18	...	0.01	
民國98年	2.98	2.81	7.68	1.29	17.26	-19.90	-	...	1.71	3.47	9.48	...	-0.25	
民國99年	2.13	2.31	-0.76	1.49	-11.59	-12.74	-	...	-1.11	3.80	-13.01	...	-2.85	
民國100年	2.62	2.57	0.06	12.74	-7.33	-77.37	-	...	7.00	2.60	-4.38	...	12.24	
民國101年	-0.89	-0.44	-0.46	-25.64	4.44	-9.68	-	...	5.64	1.40	-1.75	...	8.06	
民國102年	-1.56	-1.51	-2.27	-1.18	-9.13	-32.14	-	-	-2.71	-0.06	-28.71	-	-9.58	
民國103年	2.30	2.31	4.15	-0.80	1.61	68.42	-	-	3.14	-1.80	-8.75	30.13	-4.11	

附 註：1. 自民國96年起漢生病病床因無辦理住院手續之入院人次，所以住院人次無資料。  
2. 102年起呼吸照護病床名稱改為慢性呼吸照護病床，呼吸照護中心名稱改為亞急性呼吸照護病床。

人次數 — 按病床別分

											單位：人次、%				
特 殊 病 床											未 登 記				
嬰兒床	安寧 病床	慢性呼吸 照護病床	亞急性 呼吸照護 病床	急性結 核病床	精神科 加護 病床	普通 隔離 病床	正壓 隔離 病床	負壓 隔離 病床	骨髓 移植 病床	性侵害 犯罪 被害人 強制治 療病床	精神養護床				其他 療養床
											公費 養護床	公務 預算床	社會局 合約床	小康床	
人 次															
186,540	4,800	...	...	...	...	...	...	...	...	...	805				5,272
165,838	5,384	6,125	...	...	...	...	...	...	...	...	1,157				13,765
159,125	5,600	9,944	...	...	...	...	...	...	...	...	1,611				12,493
144,691	3,963	14,894	...	315	...	...	...	...	...	...	1,046				11,333
142,774	4,504	19,213	...	561	...	...	...	...	...	...	1,331				11,486
133,614	5,369	21,214	...	630	...	...	...	...	...	...	1,867				10,529
134,265	6,366	19,957	...	888	...	...	...	...	...	...	1,884				10,446
134,635	6,954	22,370	...	804	...	...	...	...	...	...	1,854				10,624
130,799	7,686	17,900	5,705	567	...	...	...	...	...	...	2,027				11,550
127,058	9,399	18,807	5,993	524	-	...	...	...	...	...	1,936	...	198	-	17,823
110,403	10,122	20,609	7,665	420	476	...	...	...	...	...	1,665	...	87	-	18,546
129,570	11,681	19,223	8,042	446	485	...	...	...	...	...	1,854	...	74	16	17,186
153,281	12,465	13,673	8,667	430	597	...	...	...	...	...	2,120	...	82	16	15,774
129,573	12,510	11,288	9,099	61	531	4,075	2,602	10,863	674	-	1,810	...	119	2	13,043
136,639	12,835	10,632	9,363	81	1,333	8,138	5,144	19,412	343	-	24	1,802	47	-	14,521
年 增 率    (%)															
-11.10	12.17	...	...	...	...	...	...	...	...	...	43.73				161.10
-4.05	4.01	62.35	...	...	...	...	...	...	...	...	39.24				-9.24
-9.07	-29.23	49.78	...	...	...	...	...	...	...	...	-35.07				-9.29
-1.32	13.65	29.00	...	78.10	...	...	...	...	...	...	27.25				1.35
-6.42	19.21	10.41	...	12.30	...	...	...	...	...	...	40.27				-8.33
0.49	18.57	-5.93	...	40.95	...	...	...	...	...	...	0.91				-0.79
0.28	9.24	12.09	...	-9.46	...	...	...	...	...	...	-1.59				1.70
-2.85	10.53	-19.98	-	-29.48	...	...	...	...	...	...	9.33				8.72
-2.86	22.29	5.07	5.05	-7.58	-	...	...	...	...	...	-	...	-	-	54.31
-13.11	7.69	9.58	27.90	-19.85	-	...	...	...	...	...	-14.00	...	-56.06	-	4.06
17.36	15.40	-6.73	4.92	6.19	1.89	...	...	...	...	...	11.35	...	-14.94	-	-7.33
18.30	6.71	-28.87	7.77	-3.59	23.09	...	...	...	...	...	14.35	...	10.81	-	-8.22
-15.47	0.36	-17.44	4.98	-85.81	-11.06	-	-	-	-	-	-14.62	...	45.12	-87.50	-17.31
5.45	2.60	-5.81	2.90	32.79	151.04	99.71	97.69	78.70	-49.11	-	-98.67	-	-60.50	-100.00	11.33

表10 歷年醫院平均

年別	一 般 病 床							特許病床	特 殊 病 床					
	合 計	急 性 病 床		慢 性 病 床				國際醫療 病床	合 計	加護 病床	燒傷 病床	燒傷加 護病床	嬰兒 病床	
		急性一般 病床	急性精神 病床	慢性一般 病床	慢性精神 病床	慢性結核 病床	漢生病 病床							
	平 均 住 院 日 數													
民國89年	8.66	6.83	33.42	25.00	204.95	23.00	2,222.65	...	6.23	8.58	13.49	...	6.69	
民國90年	8.81	6.89	30.75	20.46	156.24	19.38	9,473.06	...	6.97	8.31	12.00	...	6.85	
民國91年	8.85	6.84	28.34	22.91	192.67	54.15	13,369.20	...	8.22	9.23	10.84	...	7.13	
民國92年	9.41	7.12	29.88	24.37	223.25	53.57	4,856.75	...	9.44	9.44	11.43	...	7.39	
民國93年	9.45	7.22	30.77	25.14	255.46	27.64	4,213.80	...	10.21	9.53	10.74	...	6.78	
民國94年	9.48	7.17	32.41	24.23	239.42	20.05	4,751.81	...	10.67	9.17	10.63	...	6.59	
民國95年	9.60	7.22	32.67	22.22	225.09	15.39	5,781.85	...	10.74	9.10	10.95	...	6.41	
民國96年	9.42	7.03	33.16	19.32	269.37	8.12	-	...	10.45	8.65	9.60	...	5.93	
民國97年	9.47	7.06	34.93	16.79	261.23	10.22	-	...	10.47	8.20	9.37	...	6.20	
民國98年	9.19	6.85	32.43	16.34	226.41	14.39	-	...	10.39	7.92	8.78	...	6.09	
民國99年	9.18	6.79	34.11	16.15	264.61	12.13	-	...	10.87	7.74	9.32	...	5.83	
民國100年	9.08	6.78	34.81	13.70	283.90	10.06	-	...	10.41	7.50	9.84	...	5.86	
民國101年	9.09	6.77	35.50	17.56	265.53	6.39	-	...	9.96	7.28	9.38	...	5.84	
民國102年	9.15	6.73	36.69	17.66	300.92	5.79	-	-	10.08	7.09	9.45	10.01	5.67	
民國103年	8.94	6.61	36.25	16.37	290.57	6.69	-	-	10.00	7.18	10.02	9.57	5.55	
	年 增 率    ( % )													
民國90年	1.73	0.94	-7.99	-18.15	-23.77	-15.77	326.21	...	11.83	-3.25	-11.04	...	2.46	
民國91年	0.37	-0.72	-7.81	11.96	23.32	179.46	41.13	...	17.86	11.19	-9.62	...	4.03	
民國92年	6.37	4.14	5.43	6.38	15.87	-1.07	-63.67	...	14.89	2.23	5.35	...	3.64	
民國93年	0.43	1.35	2.98	3.15	14.43	-48.39	-13.24	...	8.16	0.95	-6.03	...	-8.22	
民國94年	0.32	-0.69	5.33	-3.62	-6.28	-27.46	12.77	...	4.51	-3.78	-1.02	...	-2.80	
民國95年	1.27	0.70	0.80	-8.30	-5.99	-23.24	21.68	...	0.66	-0.76	3.01	...	-2.73	
民國96年	-1.88	-2.63	1.50	-13.05	19.67	-47.24	-100.00	...	-2.70	-4.95	-12.33	...	-7.49	
民國97年	0.53	0.43	5.34	-13.10	-3.02	25.86	-	...	0.19	-5.20	-2.40	...	4.55	
民國98年	-2.96	-2.97	-7.16	-2.68	-13.33	40.80	-	...	-0.76	-3.41	-6.30	...	-1.77	
民國99年	-0.11	-0.88	5.18	-1.16	16.87	-15.71	-	...	4.62	-2.27	6.15	...	-4.27	
民國100年	-1.09	-0.15	2.05	-15.17	7.29	-17.07	-	...	-4.23	-3.10	5.58	...	0.51	
民國101年	0.11	-0.15	1.98	28.18	-6.47	-36.48	-	...	-4.32	-2.93	-4.67	...	-0.34	
民國102年	0.66	-0.59	3.35	0.57	13.33	-9.39	-	-	1.20	-2.61	0.75	-	-2.91	
民國103年	-2.30	-1.78	-1.20	-7.30	-3.44	15.54	-	-	-0.79	1.27	6.03	-4.40	-2.12	

附註：1. 自民國96年起漢生病病床因無辦理住院手續之入院人次，所以住院人次無資料。  
2. 102年起呼吸照護病床名稱改為慢性呼吸照護病床，呼吸照護中心名稱改為亞急性呼吸照護病床。

住院日數 — 按病床別分

特 殊 病 床											未 登 記					單位：日、%
嬰兒床	安寧 病床	慢性呼吸 照護病床	亞急性 呼吸照護 病床	急性結 核病床	精神科 加護 病床	普通 隔離 病床	正壓 隔離 病床	負壓 隔離 病床	骨髓 移植 病床	性侵害 犯罪 被害人 強制治 療病床	精神養護床				其他 療養床	
											公費 養護床	公務 預算床	社會局 合約床	小康床		
平 均 住 院 日 數																
3.96	8.40	...	...	...	...	...	...	...	...	...	1,560.84				35.74	
3.96	11.00	44.60	...	...	...	...	...	...	...	...	1,098.39				22.32	
3.97	10.51	61.14	...	...	...	...	...	...	...	...	853.38				27.44	
3.82	13.44	66.21	...	76.90	...	...	...	...	...	...	1,264.44				29.64	
3.84	14.12	70.02	...	39.75	...	...	...	...	...	...	1,037.45				29.86	
3.83	14.44	75.49	...	27.26	...	...	...	...	...	...	757.04				35.24	
3.74	14.60	82.69	...	25.55	...	...	...	...	...	...	677.50				34.75	
3.67	13.09	78.08	...	22.67	...	...	...	...	...	...	640.83				34.06	
3.61	12.86	95.97	26.36	25.62	...	...	...	...	...	...	597.87				33.33	
3.56	12.12	94.04	26.72	19.99	-	...	...	...	...	...	523.24	...	824.61	-	38.64	
3.60	12.28	93.08	25.67	22.62	43.87	...	...	...	...	...	604.20	...	1,655.34	-	40.19	
3.54	11.66	100.49	25.62	23.63	42.87	...	...	...	...	...	543.65	...	1,896.78	8,385.75	43.24	
3.40	11.19	139.44	26.76	23.40	33.84	...	...	...	...	...	484.12	...	1,873.37	8,399.06	48.30	
3.41	11.91	163.19	25.55	12.89	42.85	9.63	7.57	8.36	8.23	-	568.69	...	1,668.08	77,099.00	55.79	
3.40	11.70	171.83	24.60	11.02	19.73	9.92	7.58	8.45	24.17	-	23,945.38	108.07	2,335.68	-	44.80	
年 增 率    (%)																
-0.13	30.90	...	...	...	...	...	...	...	...	...	-29.63				-37.55	
0.22	-4.51	37.09	...	...	...	...	...	...	...	...	-22.31				22.97	
-3.62	27.91	8.30	...	...	...	...	...	...	...	...	48.17				8.02	
0.33	5.06	5.75	...	-48.31	...	...	...	...	...	...	-17.95				0.75	
-0.26	2.27	7.81	...	-31.42	...	...	...	...	...	...	-27.03				18.02	
-2.35	1.11	9.54	...	-6.27	...	...	...	...	...	...	-10.51				-1.39	
-1.87	-10.34	-5.58	...	-11.27	...	...	...	...	...	...	-5.41				-1.99	
-1.63	-1.76	22.91	-	13.01	...	...	...	...	...	...	-6.70				-2.14	
-1.39	-5.75	-2.01	1.37	-21.98	-	...	...	...	...	...	-	...	-	-	15.93	
1.12	1.32	-1.02	-3.93	13.16	-	...	...	...	...	...	15.47	...	100.74	-	4.01	
-1.67	-5.05	7.96	-0.19	4.47	-2.28	...	...	...	...	...	-10.02	...	14.59	-	7.59	
-3.95	-4.03	38.76	4.45	-0.97	-21.06	...	...	...	...	...	-10.95	...	-1.23	0.16	11.70	
0.29	6.43	17.03	-4.52	-44.91	26.63	-	-	-	-	-	17.47	...	-10.96	817.95	15.51	
-0.29	-1.76	5.29	-3.72	-14.51	-53.96	3.01	0.13	1.08	193.68	-	4,110.62	-	40.02	-100.00	-19.70	



表11 歷年醫院占床率

年別	一 般 病 床							特許病床	特 殊 病 床				
	合 計	急 性 病 床		慢 性 病 床				國際醫療 病床	合 計	加護 病床	燒傷 病床	燒傷加 護病床	嬰兒 病床
		急性一般 病床	急性精神 病床	慢性一般 病床	慢性精神 病床	慢性結核 病床	漢生病 病床						
	占 床 率												
民國89年	64.01	63.26	73.30	35.77	78.62	52.50	97.43	...	51.31	63.94	39.09	...	52.23
民國90年	68.67	66.87	78.67	44.53	86.62	53.17	92.28	...	51.19	68.45	41.02	...	48.21
民國91年	69.97	67.61	81.49	53.37	86.95	56.28	81.40	...	52.94	69.61	44.79	...	49.70
民國92年	68.54	64.78	82.82	55.62	89.13	57.93	98.05	...	54.80	70.17	44.08	...	43.13
民國93年	71.13	68.18	82.96	55.41	88.85	55.54	91.14	...	57.92	72.12	46.85	...	44.26
民國94年	69.15	66.27	81.97	55.85	83.69	32.61	92.50	...	60.86	73.25	46.69	...	46.58
民國95年	67.84	64.57	82.45	55.10	82.75	16.16	105.60	...	59.75	71.71	43.25	...	44.13
民國96年	68.80	65.26	80.12	52.41	87.43	9.46	100.00	...	62.56	74.23	43.20	...	43.38
民國97年	69.49	66.03	80.47	53.32	87.11	11.44	93.24	...	63.04	73.12	46.93	...	44.81
民國98年	68.84	65.21	78.58	53.22	87.88	12.89	84.55	...	62.46	72.26	48.14	...	45.58
民國99年	70.00	66.20	79.89	54.83	89.41	9.49	76.84	...	64.00	72.73	43.16	...	43.10
民國100年	70.98	67.78	79.74	49.08	90.39	1.78	71.54	...	66.42	72.41	44.08	...	52.11
民國101年	70.36	67.64	79.85	46.25	87.36	1.02	66.40	...	68.90	72.80	45.62	...	60.46
民國102年	70.57	67.26	78.31	47.64	90.53	0.72	73.12	-	65.65	72.14	41.06	52.74	55.16
民國103年	71.16	67.97	80.18	48.46	88.92	29.32	69.11	-	66.98	72.42	47.23	53.07	52.06
	年 增 率   （%）												
民國90年	7.27	5.71	7.33	24.48	10.16	1.29	-5.29	...	-0.24	7.05	4.92	...	-7.70
民國91年	1.89	1.12	3.58	19.85	0.39	5.84	-11.79	...	3.43	1.70	9.20	...	3.08
民國92年	-2.03	-4.19	1.63	4.22	2.51	2.94	20.46	...	3.51	0.81	-1.59	...	-13.21
民國93年	3.78	5.25	0.16	-0.38	-0.31	-4.13	-7.04	...	5.70	2.78	6.29	...	2.63
民國94年	-2.78	-2.80	-1.19	0.79	-5.81	-41.29	1.49	...	5.08	1.57	-0.34	...	5.24
民國95年	-1.89	-2.57	0.59	-1.34	-1.12	-50.44	14.16	...	-1.82	-2.10	-7.37	...	-5.26
民國96年	1.42	1.07	-2.83	-4.88	5.66	-41.46	-5.30	...	4.70	3.51	-0.12	...	-1.70
民國97年	1.00	1.18	0.44	1.74	-0.37	20.93	-6.76	...	0.77	-1.50	8.63	...	3.30
民國98年	-0.94	-1.24	-2.35	-0.19	0.88	12.67	-9.32	...	-0.92	-1.18	2.58	...	1.72
民國99年	1.69	1.52	1.67	3.03	1.74	-26.38	-9.12	...	2.47	0.65	-10.34	...	-5.44
民國100年	1.40	2.39	-0.19	-10.49	1.10	-81.24	-6.90	...	3.78	-0.44	2.13	...	20.90
民國101年	-0.87	-0.21	0.14	-5.77	-3.35	-42.70	-7.18	...	3.73	0.54	3.49	...	16.02
民國102年	0.30	-0.56	-1.93	3.01	3.63	-29.41	10.12	-	-4.72	-0.91	-10.00	-	-8.77
民國103年	0.84	1.06	2.39	1.72	-1.78	3,972.22	-5.48	-	2.03	0.39	15.03	0.63	-5.62

附註：102年起呼吸照護病床名稱改為慢性呼吸照護病床，呼吸照護中心名稱改為亞急性呼吸照護病床。

一 按病床別分

單位：%																
特 殊 病 床											未 登 記				精神 日間 留院	
嬰兒床	安寧 病床	慢性呼吸 照護病床	亞急性 呼吸照護 病床	急性結 核病床	精神科 加護 病床	普通 隔離 病床	正壓 隔離 病床	負壓 隔離 病床	骨髓 移植 病床	性侵害 犯罪 加害人 強制治 療病床	精神養護床					其他 療養床
											公費 養護床	公務 預算床	社會局 合約床	小康床		
占 床 率																
38.08	61.40	...	...	...	...	...	...	...	...	...	65.92				88.54	48.86
34.91	60.78	45.94	...	...	...	...	...	...	...	...	67.12				73.63	47.30
34.86	59.26	51.22	...	...	...	...	...	...	...	...	67.59				74.25	54.77
32.00	57.67	61.50	...	88.49	...	...	...	...	...	...	67.88				68.02	55.38
32.87	61.34	65.38	...	67.88	...	...	...	...	...	...	71.70				71.68	57.28
33.83	60.16	70.56	...	32.23	...	...	...	...	...	...	75.34				77.54	56.84
33.61	64.46	68.34	...	39.84	...	...	...	...	...	...	80.02				71.29	58.79
34.96	55.66	73.78	...	34.68	...	...	...	...	...	...	78.13				69.56	56.74
35.08	53.96	74.71	69.71	36.52	...	...	...	...	...	...	74.76				72.38	56.62
35.22	58.68	72.39	61.52	26.33	-	...	...	...	...	...	74.07	...	81.48	91.70	69.81	56.40
32.35	57.32	77.34	67.46	23.45	92.27	...	...	...	...	...	73.42	...	99.89	95.38	74.50	56.35
39.90	59.32	77.82	67.51	25.55	86.31	...	...	...	...	...	73.56	...	98.86	93.54	75.95	57.17
47.68	56.34	79.29	68.78	24.39	83.86	...	...	...	...	...	74.90	...	91.89	97.14	77.86	55.94
42.45	59.25	79.88	65.72	10.77	79.92	32.27	39.66	31.09	42.22	-	75.12	...	96.08	99.87	74.03	52.94
45.58	58.77	81.08	64.72	24.47	88.97	57.45	69.82	41.52	48.34	-	91.33	43.10	97.97	101.64	69.92	55.79
年 增 率      (%)																
-8.31	-1.02	...	...	...	...	...	...	...	...	...	1.83				-16.84	-3.20
-0.14	-2.51	11.49	...	...	...	...	...	...	...	...	0.69				0.85	15.79
-8.22	-2.68	20.07	...	...	...	...	...	...	...	...	0.44				-8.39	1.13
2.73	6.37	6.31	...	-23.29	...	...	...	...	...	...	5.63				5.38	3.42
2.92	-1.92	7.92	...	-52.52	...	...	...	...	...	...	5.08				8.18	-0.77
-0.65	7.15	-3.15	...	23.61	...	...	...	...	...	...	6.21				-8.06	3.43
4.02	-13.65	7.96	...	-12.95	...	...	...	...	...	...	-2.36				-2.43	-3.49
0.34	-3.05	1.26	-	5.31	...	...	...	...	...	...	-4.31				4.05	-0.21
0.40	8.75	-3.11	-11.75	-27.90	-	...	...	...	...	...	-	...	-	-	-3.55	-0.39
-8.15	-2.32	6.84	9.66	-10.94	-	...	...	...	...	...	-0.88	...	22.59	4.01	6.72	-0.09
23.34	3.49	0.62	0.07	8.96	-6.46	...	...	...	...	...	0.19	...	-1.03	-1.93	1.95	1.46
19.50	-5.02	1.89	1.88	-4.54	-2.84	...	...	...	...	...	1.82	...	-7.05	3.85	2.51	-2.15
-10.97	5.17	0.74	-4.45	-55.84	-4.70	-	-	-	-	-	0.29	...	4.56	2.81	-4.92	-5.36
7.37	-0.81	1.50	-1.52	127.21	11.32	78.03	76.05	33.55	14.50	-	21.58	-	1.97	1.77	-5.55	5.38

表12 歷年醫院醫療

年 別	出院人次	住院健檢人次	手 術 人 次		
			合計	門診	住院
服 務 人 次					
民國89年	2,656,408	52,491	1,641,329	707,934	933,395
民國90年	2,745,293	50,095	1,653,128	727,622	925,506
民國91年	2,881,316	56,135	1,671,333	733,948	937,385
民國92年	2,653,856	61,405	1,553,168	674,142	879,026
民國93年	2,879,750	62,182	1,707,502	757,325	950,177
民國94年	2,835,763	47,025	1,640,089	702,694	937,395
民國95年	2,803,602	43,702	1,665,244	705,659	959,585
民國96年	2,897,979	47,067	1,673,783	701,987	971,796
民國97年	2,882,681	43,138	1,691,800	700,814	990,986
民國98年	2,969,103	40,835	1,739,202	721,178	1,018,024
民國99年	3,024,122	52,731	1,738,289	750,276	988,013
民國100年	3,088,180	55,306	1,756,782	756,801	999,981
民國101年	3,139,289	42,039	1,821,748	791,183	1,030,565
民國102年	3,074,272	46,213	1,858,828	825,187	1,033,641
民國103年	3,132,250	47,694	1,919,711	848,218	1,071,493
年 增 率 ( % )					
民國90年	3.35	-4.56	0.72	2.78	-0.85
民國91年	4.95	12.06	1.10	0.87	1.28
民國92年	-7.89	9.39	-7.07	-8.15	-6.23
民國93年	8.51	1.27	9.94	12.34	8.09
民國94年	-1.53	-24.38	-3.95	-7.21	-1.35
民國95年	-1.13	-7.07	1.53	0.42	2.37
民國96年	3.37	7.70	0.51	-0.52	1.27
民國97年	-0.53	-8.35	1.08	-0.17	1.97
民國98年	3.00	-5.34	2.80	2.91	2.73
民國99年	1.85	29.13	-0.05	4.03	-2.95
民國100年	2.12	4.88	1.06	0.87	1.21
民國101年	1.65	-23.99	3.70	4.54	3.06
民國102年	-2.07	9.93	2.04	4.30	0.30
民國103年	1.89	3.20	3.28	2.79	3.66

服務量統計

單位：人次、%					
門診人次	急診人次	門診體檢人次	接生人次 (含剖腹產人次)	剖腹產人次	洗腎人次
服 務 人 次					
96,074,268	6,184,031	2,216,656	193,896	66,829	3,233,971
99,779,162	6,199,674	2,736,767	169,595	55,531	3,454,448
100,682,949	6,600,872	2,796,986	164,253	54,364	3,714,973
92,380,950	6,087,767	3,001,984	147,834	48,292	3,930,030
101,687,332	6,870,499	2,981,763	143,217	46,887	4,125,357
95,577,813	6,802,831	2,790,898	138,085	44,785	4,236,378
92,454,439	6,569,247	2,845,236	136,186	45,253	4,360,155
95,143,360	6,712,717	3,196,574	139,302	46,615	4,559,710
95,884,852	6,612,516	3,363,426	136,050	45,140	4,684,425
99,323,536	7,254,109	3,395,075	133,345	45,748	4,790,524
100,768,701	7,229,437	3,499,546	116,513	40,504	4,947,110
101,945,020	7,473,627	3,621,433	139,477	47,417	5,085,447
105,076,197	7,498,586	3,926,090	163,671	55,426	5,198,687
106,387,050	7,101,327	3,905,010	140,523	47,908	5,354,556
108,126,604	7,334,056	3,969,942	150,162	50,143	5,393,517
年 增 率    (%)					
3.86	0.25	23.46	-12.53	-16.91	6.82
0.91	6.47	2.20	-3.15	-2.10	7.54
-8.25	-7.77	7.33	-10.00	-11.17	5.79
10.07	12.86	-0.67	-3.12	-2.91	4.97
-6.01	-0.98	-6.40	-3.58	-4.48	2.69
-3.27	-3.43	1.95	-1.38	1.04	2.92
2.91	2.18	12.35	2.29	3.01	4.58
0.78	-1.49	5.22	-2.33	-3.16	2.74
3.59	9.70	0.94	-1.99	1.35	2.26
1.46	-0.34	3.08	-12.62	-11.46	3.27
1.17	3.38	3.48	19.71	17.07	2.80
3.07	0.33	8.41	17.35	16.89	2.23
1.25	-5.30	-0.54	-14.14	-13.56	3.00
1.64	3.28	1.66	6.86	4.67	0.73

表13 歷年醫院平均

年 別	醫院家數	平 均 每 日 人 次				
		門診	急診	門診體檢	住院健檢	洗腎
		服 務 人 次				
民國89年	669	355,830.62	16,942.55	8,209.84	143.81	8,860.00
民國90年	637	369,552.45	16,985.41	10,136.17	137.25	9,464.24
民國91年	610	372,899.81	18,084.58	10,359.21	153.79	10,178.01
民國92年	594	342,151.67	16,678.81	11,118.46	168.23	10,767.21
民國93年	590	376,619.75	18,823.28	11,043.57	170.36	11,302.35
民國94年	556	353,991.90	18,637.89	10,336.66	128.84	11,606.52
民國95年	547	342,423.85	17,997.94	10,537.91	119.73	11,945.63
民國96年	530	352,382.81	18,391.01	11,839.16	128.95	12,492.36
民國97年	515	355,129.08	18,116.48	12,457.13	118.19	12,834.04
民國98年	514	367,864.95	19,874.27	12,574.35	111.88	13,124.72
民國99年	508	373,217.41	19,806.68	12,961.28	144.47	13,553.73
民國100年	507	377,574.15	20,475.69	13,412.71	151.52	13,932.73
民國101年	502	389,171.10	20,544.07	14,541.07	115.18	14,242.98
民國102年	495	394,026.11	19,455.69	14,463.00	126.61	14,670.02
民國103年	497	400,468.90	20,093.30	14,703.49	130.67	14,776.76
		年 增 率 ( % )				
民國90年	-4.78	3.86	0.25	23.46	-4.56	6.82
民國91年	-4.24	0.91	6.47	2.20	12.06	7.54
民國92年	-2.62	-8.25	-7.77	7.33	9.39	5.79
民國93年	-0.67	10.07	12.86	-0.67	1.27	4.97
民國94年	-5.76	-6.01	-0.98	-6.40	-24.12	2.70
民國95年	-1.62	-3.27	-3.43	1.94	-6.98	2.92
民國96年	-3.11	2.91	2.18	12.35	7.46	4.57
民國97年	-2.83	0.78	-1.49	5.22	-8.38	2.74
民國98年	-0.19	3.59	9.71	0.94	-5.19	2.27
民國99年	-1.17	1.45	-0.34	3.08	28.99	3.27
民國100年	-0.20	1.17	3.38	3.49	5.22	2.79
民國101年	-0.99	3.07	0.33	8.41	-24.23	2.22
民國102年	-1.39	1.25	-5.30	-0.54	10.10	3.00
民國103年	0.40	1.64	3.28	1.66	3.20	0.73

每日醫療服務量統計

單位：家、人次、%					
平 均 每 日 手 術 人 次			平 均 每 日 人 次		剖 腹 產 率
合 計	門 診	住 院	接 生 (含剖腹產)	剖 腹 產	
服 務 人 次					
5,179.22	2,621.98	2,557.25	531.22	183.09	34.47
5,230.53	2,694.90	2,535.63	464.64	152.14	32.74
5,286.50	2,718.33	2,568.18	450.01	148.94	33.10
4,905.11	2,496.82	2,408.29	405.02	132.31	32.67
5,408.13	2,804.91	2,603.22	392.38	128.46	32.74
5,170.78	2,602.57	2,568.21	378.32	122.70	32.43
5,242.55	2,613.55	2,629.00	373.11	123.98	33.23
5,262.41	2,599.95	2,662.45	381.65	127.71	33.46
5,310.64	2,595.61	2,715.03	372.74	123.67	33.18
5,460.14	2,671.03	2,789.11	365.33	125.34	34.31
5,485.68	2,778.80	2,706.88	319.21	110.97	34.76
5,542.64	2,802.97	2,739.67	382.13	129.91	34.00
5,753.77	2,930.31	2,823.47	448.41	151.85	33.86
5,888.14	3,056.25	2,831.89	384.99	131.25	34.09
6,077.15	3,141.55	2,935.60	411.40	137.38	33.39
年 增 率    (%)					
0.99	2.78	-0.85	-12.53	-16.91	-5.00
1.07	0.87	1.28	-3.15	-2.10	1.08
-7.21	-8.15	-6.23	-10.00	-11.17	-1.30
10.26	12.34	8.09	-3.12	-2.91	0.22
-4.38	-7.20	-1.34	-3.57	-3.91	-0.61
1.39	0.42	2.38	-1.32	0.81	2.15
0.37	-0.54	1.27	2.32	2.99	0.69
0.92	-0.17	1.99	-2.42	-3.38	-0.84
2.81	2.89	2.73	-2.06	1.08	3.41
0.47	4.04	-2.94	-12.54	-11.22	1.31
1.03	0.86	1.21	19.79	17.04	-2.19
3.80	4.54	3.05	17.39	16.81	-0.41
2.33	4.31	0.32	-14.06	-13.65	0.68
3.21	2.79	3.66	6.86	4.67	-2.05

表14 歷年醫院死亡、解剖

年 別	粗死亡人數	淨死亡人數
民國98年 合 計	58,911	45,899
公 立 醫 院	19,391	14,619
非 公 立 醫 院	39,520	31,280
民國99年 合 計	62,531	49,460
公 立 醫 院	20,713	16,766
非 公 立 醫 院	41,818	32,694
民國100年 合 計	69,276	54,702
公 立 醫 院	22,201	17,895
非 公 立 醫 院	47,075	36,807
民國101年 合 計	71,905	57,960
公 立 醫 院	23,828	19,255
非 公 立 醫 院	48,077	38,705
民國102年 合 計	73,236	59,307
公 立 醫 院	23,897	19,303
非 公 立 醫 院	49,339	40,004
民國103年 合 計	78,435	63,297
公 立 醫 院	25,531	20,525
非 公 立 醫 院	52,904	42,772

、轉診及院內感染病例數

解剖人數	單 位：人 數、人 次、病 例 數		
	轉 診 人 次		院內感染病例數
	轉入	轉出	
129	783,907	227,392	73,320
53	200,380	67,593	25,729
76	583,527	159,799	47,591
100	807,660	238,142	65,957
35	209,546	73,888	23,813
65	598,114	164,254	42,144
90	816,489	245,895	62,474
39	213,028	77,940	22,768
51	603,461	167,955	39,706
116	858,482	256,725	61,076
63	221,367	77,754	22,786
53	637,115	178,971	38,290
86	850,651	252,840	54,841
46	218,145	76,537	20,436
40	632,506	176,303	34,405
79	886,064	252,689	52,223
45	222,227	73,926	19,389
34	663,837	178,763	32,834



表15 歷年醫療設備數(含特定醫療技術檢查

年 別		特 定 醫 療 技 術 檢 查				
		震波骨科 治療機	電腦斷層 掃描儀	磁共振影機	電腦 斷層掃描 模擬定位儀	高能遠距 放射治療 設備
		設 備 數				
民國98年	合 計	18	331	156	43	121
	公 立 醫 院	2	98	46	8	31
	非 公 立 醫 院	16	233	110	35	90
民國99年	合 計	19	329	164	45	126
	公 立 醫 院	2	102	50	8	31
	非 公 立 醫 院	17	227	114	37	95
民國100年	合 計	21	338	168	50	133
	公 立 醫 院	3	106	53	9	32
	非 公 立 醫 院	18	232	115	41	101
民國101年	合 計	25	343	180	53	136
	公 立 醫 院	3	110	54	11	33
	非 公 立 醫 院	22	233	126	42	103
民國102年	合 計	26	345	190	60	144
	公 立 醫 院	2	109	55	13	37
	非 公 立 醫 院	24	236	135	47	107
民國103年	合 計	28	357	200	66	147
	公 立 醫 院	3	113	55	15	39
	非 公 立 醫 院	25	244	145	51	108
		年 增 率 ( % )				
民國99年	合 計	5.56	-0.60	5.13	4.65	4.13
	公 立 醫 院	-	4.08	8.70	-	-
	非 公 立 醫 院	6.25	-2.58	3.64	5.71	5.56
民國100年	合 計	10.53	2.74	2.44	11.11	5.56
	公 立 醫 院	50.00	3.92	6.00	12.50	3.23
	非 公 立 醫 院	5.88	2.20	0.88	10.81	6.32
民國101年	合 計	19.05	1.48	7.14	6.00	2.26
	公 立 醫 院	-	3.77	1.89	22.22	3.13
	非 公 立 醫 院	22.22	0.43	9.57	2.44	1.98
民國102年	合 計	4.00	0.58	5.56	13.21	5.88
	公 立 醫 院	-33.33	-0.91	1.85	18.18	12.12
	非 公 立 醫 院	9.09	1.29	7.14	11.90	3.88
民國103年	合 計	7.69	3.48	5.26	10.00	2.08
	公 立 醫 院	50.00	3.67	-	15.38	5.41
	非 公 立 醫 院	4.17	3.39	7.41	8.51	0.93

檢驗醫療儀器、手術台、產台、牙科治療台及門診診療室)

檢 驗 醫 療 儀 器 設 備							其 他			
近接式放射 治療設備	核子 醫學設備	正子斷層 掃描設備	醫用迴旋 加速器	體外震波 碎石機	高壓氧 設備	醫用粒子 治療設備	手術台	產台	牙科 治療台	門診 診療室
設 備 數										
41	107	38	8	152	72	-	2,024	478	2,301	8,235
10	38	7	3	43	27	-	636	173	807	2,665
31	69	31	5	109	45	-	1,388	305	1,494	5,570
39	107	40	9	160	73	-	2,032	456	2,356	8,391
10	36	7	3	45	28	-	634	160	836	2,734
29	71	33	6	115	45	-	1,398	296	1,520	5,657
38	120	41	9	166	74	-	2,038	426	2,419	8,558
10	42	7	3	49	28	-	633	144	849	2,858
28	78	34	6	117	46	-	1,405	282	1,570	5,700
39	114	42	9	165	74	-	2,007	394	2,396	8,315
11	41	7	3	52	26	-	606	121	841	2,784
28	73	35	6	113	48	-	1,401	273	1,555	5,531
39	124	42	9	170	75	-	1,988	380	2,439	8,227
11	44	8	3	50	25	-	610	115	847	2,735
28	80	34	6	120	50	-	1,378	265	1,592	5,492
41	130	43	9	172	76	-	1,971	390	2,461	8,287
11	47	9	3	51	26	-	584	128	859	2,712
30	83	34	6	121	50	-	1,387	262	1,602	5,575
年 增 率 ( % )										
-4.88	-	5.26	12.50	5.26	1.39	-	0.40	-4.60	2.39	1.89
-	-5.26	-	-	4.65	3.70	-	-0.31	-7.51	3.59	2.59
-6.45	2.90	6.45	20.00	5.50	-	-	0.72	-2.95	1.74	1.56
-2.56	12.15	2.50	-	3.75	1.37	-	0.30	-6.58	2.67	1.99
-	16.67	-	-	8.89	-	-	-0.16	-10.00	1.56	4.54
-3.45	9.86	3.03	-	1.74	2.22	-	0.50	-4.73	3.29	0.76
2.63	-5.00	2.44	-	-0.60	-	-	-1.52	-7.51	-0.95	-2.84
10.00	-2.38	-	-	6.12	-7.14	-	-4.27	-15.97	-0.94	-2.59
-	-6.41	2.94	-	-3.42	4.35	-	-0.28	-3.19	-0.96	-2.96
-	8.77	-	-	3.03	1.35	-	-0.95	-3.55	1.79	-1.06
-	7.32	14.29	-	-3.85	-3.85	-	0.66	-4.96	0.71	-1.76
-	9.59	-2.86	-	6.19	4.17	-	-1.64	-2.93	2.38	-0.71
5.13	4.84	2.38	-	1.18	1.33	-	-0.86	2.63	0.90	0.73
-	6.82	12.50	-	2.00	4.00	-	-4.26	11.30	1.42	-0.84
7.14	3.75	-	-	0.83	-	-	0.65	-1.13	0.63	1.51

表16 歷年特定醫療技術檢查

年 別		特 定 醫 療 技 術 檢 查				
		震波骨科 治療機	電腦斷層 掃描儀	磁共振影機	電腦 斷層掃描 模擬定位儀	高能遠距 放射治療 設備
		使用人次				
民國98年	合 計	2,184	1,391,606	483,008	40,364	1,099,069
	公 立 醫 院	556	424,265	140,262	10,492	371,229
	非 公 立 醫 院	1,628	967,341	342,746	29,872	727,840
民國99年	合 計	2,602	1,466,001	522,885	41,397	1,214,208
	公 立 醫 院	185	444,926	153,626	11,044	443,439
	非 公 立 醫 院	2,417	1,021,075	369,259	30,353	770,769
民國100年	合 計	2,746	1,568,422	546,575	47,200	1,148,461
	公 立 醫 院	420	493,951	168,497	12,309	323,518
	非 公 立 醫 院	2,326	1,074,471	378,078	34,891	824,943
民國101年	合 計	4,927	1,697,043	595,003	48,731	1,172,850
	公 立 醫 院	554	546,419	184,589	13,298	327,254
	非 公 立 醫 院	4,373	1,150,624	410,414	35,433	845,596
民國102年	合 計	9,523	1,794,872	635,423	50,719	1,231,407
	公 立 醫 院	752	570,517	189,317	13,493	344,456
	非 公 立 醫 院	8,771	1,224,355	446,106	37,226	886,951
民國103年	合 計	8,598	1,901,272	674,550	54,273	1,272,373
	公 立 醫 院	965	604,279	197,090	14,697	362,344
	非 公 立 醫 院	7,633	1,296,993	477,460	39,576	910,029
		年 增 率 （%）				
民國99年	合 計	19.14	5.35	8.26	2.56	10.48
	公 立 醫 院	-66.73	4.87	9.53	5.26	19.45
	非 公 立 醫 院	48.46	5.55	7.74	1.61	5.90
民國100年	合 計	5.53	6.99	4.53	14.02	-5.41
	公 立 醫 院	127.03	11.02	9.68	11.45	-27.04
	非 公 立 醫 院	-3.76	5.23	2.39	14.95	7.03
民國101年	合 計	79.42	8.20	8.86	3.24	2.12
	公 立 醫 院	31.90	10.62	9.55	8.03	1.15
	非 公 立 醫 院	88.01	7.09	8.55	1.55	2.50
民國102年	合 計	93.28	5.76	6.79	4.08	4.99
	公 立 醫 院	35.74	4.41	2.56	1.47	5.26
	非 公 立 醫 院	100.57	6.41	8.70	5.06	4.89
民國103年	合 計	-9.71	0.25	6.16	7.01	3.33
	公 立 醫 院	28.32	5.92	4.11	8.92	5.19
	非 公 立 醫 院	-12.97	-2.19	7.03	6.31	2.60

檢驗醫療儀器使用人次

單 位：人 次、%						
檢 驗 醫 療 儀 器 設 備 使 用 人 次						
近接式放射 治療設備	核子醫學 設備	正子斷層 掃描設備	醫用迴旋 加速器	體外震波 碎石機	高壓氧設備	醫用粒子 治療設備
使用人次						
6,642	423,601	30,249	20,593	92,143	94,690	-
1,892	99,776	8,930	7,323	20,056	23,714	-
4,750	323,825	21,319	13,270	72,087	70,976	-
6,175	443,314	30,632	20,141	93,995	100,525	-
1,673	103,376	8,373	6,378	20,646	23,541	-
4,502	339,938	22,259	13,763	73,349	76,984	-
6,251	456,638	30,357	25,010	95,615	104,504	-
1,823	100,382	8,373	6,033	21,307	25,553	-
4,428	356,256	21,984	18,977	74,308	78,951	-
6,204	471,460	33,432	25,883	101,482	112,004	-
1,770	104,702	9,037	6,319	21,968	25,871	-
4,434	366,758	24,395	19,564	79,514	86,133	-
6,468	459,226	34,970	26,593	102,176	114,531	-
1,929	107,659	9,736	6,507	21,547	27,935	-
4,539	351,567	25,234	20,086	80,629	86,596	-
5,630	497,016	37,610	25,538	102,006	120,847	-
1,462	121,104	10,281	5,337	22,807	33,121	-
4,168	375,912	27,329	20,201	79,199	87,726	-
年 增 率 （%）						
-7.03	4.65	1.27	-2.19	2.01	6.16	-
-11.58	3.61	-6.24	-12.90	2.94	-0.73	-
-5.22	4.98	4.41	3.72	1.75	8.46	-
1.23	3.01	-0.90	24.17	1.72	3.96	-
8.97	-2.90	0.00	-5.41	3.20	8.55	-
-1.64	4.80	-1.24	37.88	1.31	2.56	-
-0.75	3.25	10.13	3.49	6.14	7.18	-
-2.91	4.30	7.93	4.74	3.10	1.24	-
0.14	2.95	10.97	3.09	7.01	9.10	-
4.26	-2.59	4.60	2.74	0.68	2.26	-
8.98	2.82	7.73	2.98	-1.92	7.98	-
2.37	-4.14	3.44	2.67	1.40	0.54	-
-12.96	8.23	7.55	-3.97	-0.17	5.51	-
-24.21	12.49	5.60	-17.98	5.85	18.56	-
-8.17	6.92	8.30	0.57	-1.77	1.30	-



### 三、歷年醫療機構及其他醫事機構概況

表17 歷年護理機構及

年別	護理機構								
	護理之家			精神護理之家			居家護理		
	合計	公立護理之家	私立護理之家	合計	公立精神護理之家	私立精神護理之家	合計	公立居家護理	私立居家護理
家數									
民國90年	209	...	...	-	-	-	347	...	...
民國91年	229	...	...	-	-	-	404	...	...
民國92年	240	...	...	-	-	-	423	...	...
民國93年	252	50	202	-	-	-	452	242	210
民國94年	282	45	237	-	-	-	485	233	252
民國95年	310	55	255	-	-	-	479	241	238
民國96年	324	54	270	17	7	10	503	237	266
民國97年	347	54	293	19	8	11	487	218	269
民國98年	367	53	314	25	10	15	495	213	282
民國99年	390	55	335	28	10	18	516	223	293
民國100年	423	54	369	30	10	20	498	202	296
民國101年	447	52	395	29	11	18	498	192	306
民國102年	472	49	423	32	12	20	507	188	319
民國103年	487	51	436	35	13	22	507	187	320
年增率 (%)									
民國91年	9.57	...	...	-	-	-	16.43	...	...
民國92年	4.80	...	...	-	-	-	4.70	...	...
民國93年	5.00	...	...	-	-	-	6.86	...	...
民國94年	11.90	-10.00	17.33	-	-	-	7.30	-3.72	20.00
民國95年	9.93	22.22	7.59	-	-	-	-1.24	3.43	-5.56
民國96年	4.52	-1.82	5.88	-	-	-	5.01	-1.66	11.76
民國97年	7.10	-	8.52	11.76	14.29	10.00	-3.18	-8.02	1.13
民國98年	5.76	-1.85	7.17	31.58	25.00	36.36	1.64	-2.29	4.83
民國99年	6.27	3.77	6.69	12.00	-	20.00	4.24	4.69	3.90
民國100年	8.46	-1.82	10.15	7.14	-	11.11	-3.49	-9.42	1.02
民國101年	5.67	-3.70	7.05	-3.33	10.00	-10.00	-	-4.95	3.38
民國102年	5.59	-5.77	7.09	10.34	9.09	11.11	1.81	-2.08	4.25
民國103年	3.18	4.08	3.07	9.38	8.33	10.00	-	-0.53	0.31

精神復健機構家數

						單位：家、%					
構						精神復建機構					
產後護理			日間照護			日間型機構			住宿型機構		
合計	公立產後護理	私立產後護理	合計	公立日間照護	私立日間照護	合計	公立日間型機構	私立日間型機構	合計	公立日間型機構	私立日間型機構
家數											
23	...	...	26	...	...	18	8	10	34	8	26
29	...	...	31	...	...	20	9	11	39	10	29
33	...	...	25	...	...	28	13	15	49	13	36
33	4	29	27	8	19	36	17	19	64	15	49
39	2	37	19	5	14	48	20	28	78	15	63
46	3	43	13	3	10	56	22	34	80	15	65
60	4	56	13	3	10	62	25	37	86	15	71
74	5	69	13	3	10	64	24	40	90	13	77
94	4	90	14	3	11	66	22	44	91	12	79
103	3	100	14	3	11	70	23	47	93	11	82
117	3	114	15	3	12	70	22	48	101	12	89
148	4	144	15	3	12	73	22	51	117	14	103
171	3	168	15	3	12	72	21	51	116	14	102
187	3	184	14	3	11	69	20	49	122	14	108
年增率 (%)											
26.09	...	...	19.23	...	...	11.11	12.50	10.00	14.71	25.00	11.54
13.79	...	...	-19.35	...	...	40.00	44.44	36.36	25.64	30.00	24.14
-	...	...	8.00	...	...	28.57	30.77	26.67	30.61	15.38	36.11
18.18	-50.00	27.59	-29.63	-37.50	-26.32	33.33	17.65	47.37	21.88	-	28.57
17.95	50.00	16.22	-31.58	-40.00	-28.57	16.67	10.00	21.43	2.56	-	3.17
30.43	33.33	30.23	-	-	-	10.71	13.64	8.82	7.50	-	9.23
23.33	25.00	23.21	-	-	-	3.23	-4.00	8.11	4.65	-13.33	8.45
27.03	-20.00	30.43	7.69	-	10.00	3.13	-8.33	10.00	1.11	-7.69	2.60
9.57	-25.00	11.11	-	-	-	6.06	4.55	6.82	2.20	-8.33	3.80
13.59	-	14.00	7.14	-	9.09	-	-4.35	2.13	8.60	9.09	8.54
26.50	33.33	26.32	-	-	-	4.29	-	6.25	15.84	16.67	15.73
15.54	-25.00	16.67	-	-	-	-1.37	-4.55	-	-0.85	-	-0.97
9.36	-	9.52	-6.67	-	-8.33	-4.17	-4.76	-3.92	5.17	-	5.88



表18 歷年護理機構及

年 別	醫 事 人 員 數							
	合計	醫師	護理師	護士	助產師	助產士	營養師	物理治療師
醫 事 人 員 數								
民國90年	1,515	5	804	698	...	-	-	-
民國91年	1,794	2	952	831	...	-	2	1
民國92年	2,140	-	1,170	960	...	-	1	2
民國93年	2,395	-	1,392	986	...	-	5	2
民國94年	2,773	-	1,667	1,065	-	1	8	3
民國95年	3,541	-	2,257	1,216	-	1	14	2
民國96年	4,086	-	2,658	1,331	-	1	21	2
民國97年	4,610	-	3,001	1,483	-	1	23	5
民國98年	5,260	-	3,481	1,554	-	1	38	10
民國99年	5,674	-	3,809	1,587	-	2	46	11
民國100年	6,443	-	4,356	1,736	-	1	57	20
民國101年	6,996	-	4,780	1,834	-	2	66	20
民國102年	7,424	-	5,144	1,858	1	1	84	22
民國103年	7,885	-	5,651	1,787	1	4	84	25
年 增 率 （%）								
民國91年	18.42	-60.00	18.41	19.05	...	-	-	-
民國92年	19.29	-100.00	22.90	15.52	...	-	-50.00	100.00
民國93年	11.92	-	18.97	2.71	...	-	400.00	-
民國94年	15.78	-	19.76	8.01	-	-	60.00	50.00
民國95年	27.70	-	35.39	14.18	-	-	75.00	-33.33
民國96年	15.39	-	17.77	9.46	-	-	50.00	-
民國97年	12.82	-	12.90	11.42	-	-	9.52	150.00
民國98年	14.10	-	15.99	4.79	-	-	65.22	100.00
民國99年	7.87	-	9.42	2.12	-	100.00	21.05	10.00
民國100年	13.55	-	14.36	9.39	-	-50.00	23.91	81.82
民國101年	8.58	-	9.73	5.65	-	100.00	15.79	-
民國102年	6.12	-	7.62	1.31	-	-50.00	27.27	10.00
民國103年	6.21	-	9.86	-3.82	-	300.00	-	13.64

精神復健機構醫事人員數

單 位：人、%									
（ 執 業 登 記 ）									
物理治療生	職能治療師	職能治療生	臨床心理師	諮商心理師	呼吸治療師	語言治療師	聽力師	牙體技術師	牙體技術生
醫 事 人 員 數									
1	7	-	...	...	...	...	...	...	...
1	5	-	...	...	...	...	...	...	...
3	3	1	...	...	...	...	...	...	...
4	5	1	...	...	...	...	...	...	...
2	13	-	2	-	12	-	-	-	-
4	20	2	6	-	19	-	-	-	-
6	28	2	4	-	33	-	-	-	-
7	42	4	5	-	39	-	-	-	-
19	77	12	12	-	56	-	-	-	-
21	90	18	10	-	80	-	-	-	-
25	109	19	12	1	107	-	-	-	-
23	119	17	15	1	119	-	-	-	-
21	128	19	17	1	128	-	-	-	-
22	130	21	22	-	138	-	-	-	-
年 增 率 （%）									
-	-28.57	-	...	...	...	...	...	...	...
200.00	-40.00	-	...	...	...	...	...	...	...
33.33	66.67	-	...	...	...	...	...	...	...
-50.00	160.00	-100.00	...	...	...	...	...	...	...
100.00	53.85	-	200.00	-	58.33	...	...	...	...
50.00	40.00	-	-33.33	-	73.68	...	...	...	...
16.67	50.00	100.00	25.00	-	18.18	...	...	...	...
171.43	83.33	200.00	140.00	-	43.59	-	-	-	-
10.53	16.88	50.00	-16.67	-	42.86	-	-	-	-
19.05	21.11	5.56	20.00	-	33.75	-	-	-	-
-8.00	9.17	-10.53	25.00	-	11.21	-	-	-	-
-8.70	7.56	11.76	13.33	-	7.56	-	-	-	-
4.76	1.56	10.53	29.41	-100.00	7.81	-	-	-	-

表19 歷年護理機構

年 別	護理之家					精神護理之家				
	家數	床數	入住 人日數	新入住 人數	占床率	家數	床數	入住 人日數	新入住 人數	占床率
民國97年	347	21,461	5,922,960	18,416	75.61	19	1,539	465,506	1,064	82.87
民國98年	367	23,077	6,453,055	19,785	76.61	25	2,089	542,485	1,129	71.15
民國99年	390	25,849	7,204,950	20,774	76.37	28	2,252	664,354	1,074	80.82
民國100年	423	28,476	7,836,433	21,151	75.40	30	2,235	643,791	874	78.92
民國101年	447	30,447	8,373,670	22,471	75.35	29	2,512	707,313	1,047	77.14
民國102年	472	33,101	9,127,038	24,242	75.54	32	2,757	804,193	1,126	79.92
民國103年	487	35,202	10,054,651	24,788	78.25	35	3,246	966,111	1,312	81.54

附 註：民國97年未辦理日間照護機構服務量調查，故無服務量統計資料。

服務量統計

單位：家、床、日、人日、人次、人數、%													
居家護理			產後護理						日間照護				
家數	訪視 人次	新收案 人數	家數	床數	入住 人日數	新入住 人數	平均 入住 日數	占床率	家數	收治 人數	照護 人日數	新接受 照護 人數	使用 率
487	600,927	32,535	74	2,924	444,522	26,362	16.86	41.65	13	...	...	...	...
495	656,704	34,884	94	3,568	571,972	32,905	17.38	43.92	14	322	13,618	71	15.66
516	698,495	36,013	103	3,809	665,608	37,086	17.95	47.88	14	331	15,019	84	16.81
498	728,793	39,651	117	4,379	855,117	45,506	18.79	53.50	15	327	16,896	85	19.14
498	765,707	39,904	148	5,618	1,080,049	57,376	18.82	52.67	15	292	26,650	112	33.80
507	817,573	40,667	171	6,582	1,214,223	62,687	19.37	50.54	15	375	33,846	100	33.43
507	857,707	41,547	187	7,477	1,462,933	74,682	19.59	53.60	14	310	35,520	105	42.44



## 四、103年醫療院所概況

表20 醫療院所家數

民國

縣市別	醫療院所 家數	醫院						
		合計	西醫			中醫		
			計	公立	非公立	計	公立	非公立
總計	22,041	497	486	80	406	11	1	10
新北市	3,200	57	56	5	51	1	-	1
臺北市	3,450	38	37	9	28	1	-	1
臺中市	3,342	68	65	6	59	3	-	3
臺南市	1,875	36	35	8	27	1	-	1
高雄市	2,906	88	86	9	77	2	1	1
宜蘭縣	337	10	10	3	7	-	-	-
桃園縣	1,523	35	34	5	29	1	-	1
新竹縣	360	9	9	2	7	-	-	-
苗栗縣	391	15	15	1	14	-	-	-
彰化縣	1,062	33	33	1	32	-	-	-
南投縣	434	11	11	3	8	-	-	-
雲林縣	508	15	15	2	13	-	-	-
嘉義縣	271	4	4	2	2	-	-	-
屏東縣	655	26	25	4	21	1	-	1
臺東縣	161	7	7	3	4	-	-	-
花蓮縣	278	11	10	6	4	1	-	1
澎湖縣	89	3	3	2	1	-	-	-
基隆市	297	9	9	3	6	-	-	-
新竹市	438	8	8	2	6	-	-	-
嘉義市	409	12	12	2	10	-	-	-
金門縣	50	1	1	1	-	-	-	-
連江縣	5	1	1	1	-	-	-	-

— 按縣市別

103年底

單位：家

合計	診所						牙醫		
	西醫			中醫			牙醫		
	計	公立	非公立	計	公立	非公立	計	公立	非公立
21,544	11,277	445	10,832	3,637	1	3,636	6,630	-	6,630
3,143	1,582	37	1,545	506	-	506	1,055	-	1,055
3,412	1,574	27	1,547	498	1	497	1,340	-	1,340
3,274	1,603	33	1,570	733	-	733	938	-	938
1,839	1,020	44	976	312	-	312	507	-	507
2,818	1,542	52	1,490	429	-	429	847	-	847
327	186	16	170	47	-	47	94	-	94
1,488	777	17	760	267	-	267	444	-	444
351	196	13	183	49	-	49	106	-	106
376	213	20	193	58	-	58	105	-	105
1,029	530	29	501	218	-	218	281	-	281
423	243	14	229	81	-	81	99	-	99
493	304	23	281	83	-	83	106	-	106
267	174	19	155	35	-	35	58	-	58
629	403	35	368	80	-	80	146	-	146
154	95	17	78	22	-	22	37	-	37
267	153	16	137	37	-	37	77	-	77
86	57	8	49	4	-	4	25	-	25
288	165	8	157	37	-	37	86	-	86
430	217	5	212	73	-	73	140	-	140
397	210	3	207	63	-	63	124	-	124
49	29	5	24	5	-	5	15	-	15
4	4	4	-	-	-	-	-	-	-



表 21 醫療院所家數

民國

縣 市 別	總計	西 醫					
		計	綜合醫院	一般醫院	專科醫院	精神科醫院	精神科教學醫院
總 計	22,041	486	150	277	5	43	1
新 北 市	3,200	56	13	33	-	9	-
臺 北 市	3,450	37	24	9	-	1	-
臺 中 市	3,342	65	20	38	-	7	-
臺 南 市	1,875	35	11	18	2	3	-
高 雄 市	2,906	86	16	63	2	4	1
宜 蘭 縣	337	10	4	4	-	1	-
桃 園 縣	1,523	34	8	23	1	2	-
新 竹 縣	360	9	4	4	-	1	-
苗 栗 縣	391	15	3	11	-	1	-
彰 化 縣	1,062	33	6	23	-	3	-
南 投 縣	434	11	7	3	-	1	-
雲 林 縣	508	15	5	9	-	1	-
嘉 義 縣	271	4	3	1	-	-	-
屏 東 縣	655	25	7	15	-	3	-
臺 東 縣	161	7	3	4	-	-	-
花 蓮 縣	278	10	3	4	-	3	-
澎 湖 縣	89	3	2	1	-	-	-
基 隆 市	297	9	3	3	-	3	-
新 竹 市	438	8	5	2	-	-	-
嘉 義 市	409	12	3	7	-	-	-
金 門 縣	50	1	-	1	-	-	-
連 江 縣	5	1	-	1	-	-	-

— 按型態別及縣市別分

103年底

單位：家

院	西醫診所	牙醫醫院	牙醫診所	中 醫 醫 院			中醫診所
慢性醫院				計	綜合醫院	中醫醫院	
10	11,277	-	6,630	11	-	11	3,637
1	1,582	-	1,055	1	-	1	506
3	1,574	-	1,340	1	-	1	498
-	1,603	-	938	3	-	3	733
1	1,020	-	507	1	-	1	312
-	1,542	-	847	2	-	2	429
1	186	-	94	-	-	-	47
-	777	-	444	1	-	1	267
-	196	-	106	-	-	-	49
-	213	-	105	-	-	-	58
1	530	-	281	-	-	-	218
-	243	-	99	-	-	-	81
-	304	-	106	-	-	-	83
-	174	-	58	-	-	-	35
-	403	-	146	1	-	1	80
-	95	-	37	-	-	-	22
-	153	-	77	1	-	1	37
-	57	-	25	-	-	-	4
-	165	-	86	-	-	-	37
1	217	-	140	-	-	-	73
2	210	-	124	-	-	-	63
-	29	-	15	-	-	-	5
-	4	-	-	-	-	-	-

表22 醫療院所數及病床數

(1) 公立

民國98年

縣市別	合計		醫院					
	家數	病床數	家數	病床數	部立及直轄市立		縣市立	
					家數	病床數	家數	病床數
民國98年	541	46,580	80	45,913	38	19,325	4	1,163
民國99年	543	46,633	82	45,981	39	19,304	4	1,180
民國100年	536	46,240	82	45,603	38	18,505	3	717
民國101年	529	46,112	82	45,549	38	18,440	3	638
民國102年	525	45,680	81	45,134	37	18,029	3	610
民國103年	527	45,069	81	44,524	36	17,842	3	610
新北市	42	2,116	5	2,092	4	2,018	-	-
臺北市	37	11,888	9	11,847	1	3,212	-	-
臺中市	39	3,658	6	3,640	2	1,349	-	-
臺南市	52	4,128	8	4,125	5	1,634	1	516
高雄市	62	5,195	10	5,106	5	2,160	-	-
宜蘭縣	19	1,322	3	1,303	-	-	-	-
桃園縣	22	3,163	5	3,141	3	1,802	-	-
新竹縣	15	778	2	773	-	-	-	-
苗栗縣	21	443	1	439	1	439	-	-
彰化縣	30	660	1	641	1	641	-	-
南投縣	17	1,745	3	1,709	2	1,367	-	-
雲林縣	25	1,346	2	1,291	-	-	-	-
嘉義縣	21	743	2	698	1	200	-	-
屏東縣	39	1,073	4	986	2	536	-	-
臺東縣	20	566	3	517	2	213	-	-
花蓮縣	22	2,459	6	2,457	3	778	-	-
澎湖縣	10	465	2	451	1	233	-	-
基隆市	11	697	3	695	1	471	1	48
新竹市	7	1,119	2	1,119	-	-	-	-
嘉義市	5	1,048	2	1,048	1	389	-	-
金門縣	6	402	1	400	1	400	-	-
連江縣	5	55	1	46	-	-	1	46

附註：民國100年起衛生所家數因臺中市、西區合併，故較99年減少1家。

— 按權屬別及縣市別分

院所

至103年底

單位：家、床

醫				院					
公立醫學 院校附設		軍方醫院 (民眾診療)		榮民醫院		公立機關(構) 附設		公立中醫醫院	
家數	病床數	家數	病床數	家數	病床數	家數	病床數	家數	病床數
6	5,910	14	6,816	15	12,377	2	312	1	10
7	5,788	14	6,907	15	12,480	2	312	1	10
9	6,786	14	6,926	15	12,351	2	308	1	10
9	6,858	14	6,918	15	12,362	2	323	1	10
9	7,000	14	6,855	15	12,307	2	323	1	10
10	7,134	14	6,884	15	11,767	2	277	1	10
1	74	-	-	-	-	-	-	-	-
3	2,725	3	2,744	1	2,980	1	186	-	-
-	-	2	738	1	1,462	1	91	-	-
1	1,346	-	-	1	629	-	-	-	-
-	-	3	1,528	1	1,408	-	-	1	10
1	520	-	-	2	783	-	-	-	-
-	-	1	689	1	650	-	-	-	-
1	349	-	-	1	424	-	-	-	-
-	-	-	-	-	-	-	-	-	-
-	-	-	-	-	-	-	-	-	-
-	-	-	-	1	342	-	-	-	-
2	1,291	-	-	-	-	-	-	-	-
-	-	-	-	1	498	-	-	-	-
-	-	1	111	1	339	-	-	-	-
-	-	-	-	1	304	-	-	-	-
-	-	1	390	2	1,289	-	-	-	-
-	-	1	218	-	-	-	-	-	-
-	-	1	176	-	-	-	-	-	-
1	829	1	290	-	-	-	-	-	-
-	-	-	-	1	659	-	-	-	-
-	-	-	-	-	-	-	-	-	-
-	-	-	-	-	-	-	-	-	-

表22 醫療院所數及病床數

(1) 公立

民國98年

縣市別	診所							
	家數	病床數	部立及直轄市立		縣市立		衛生所	
			家數	病床數	家數	病床數	家數	病床數
民國98年	461	667	16	4	15	3	359	532
民國99年	461	652	16	4	15	3	360	517
民國100年	454	637	16	6	12	3	359	500
民國101年	447	563	16	6	11	3	359	452
民國102年	444	546	16	6	9	3	359	437
民國103年	446	545	18	6	9	3	359	421
新北市	37	24	2	-	-	-	29	17
臺北市	28	41	15	6	-	-	-	-
臺中市	33	18	-	-	-	-	30	-
臺南市	44	3	1	-	1	1	37	-
高雄市	52	89	-	-	-	-	39	69
宜蘭縣	16	19	-	-	1	-	12	11
桃園縣	17	22	-	-	-	-	13	11
新竹縣	13	5	-	-	-	-	13	5
苗栗縣	20	4	-	-	1	-	18	4
彰化縣	29	19	-	-	-	-	27	16
南投縣	14	36	-	-	1	-	13	36
雲林縣	23	55	-	-	1	-	20	53
嘉義縣	19	45	-	-	1	2	18	43
屏東縣	35	87	-	-	-	-	33	86
臺東縣	17	49	-	-	-	-	16	41
花蓮縣	16	2	-	-	1	-	13	2
澎湖縣	8	14	-	-	1	-	7	14
基隆市	8	2	-	-	1	-	7	2
新竹市	5	-	-	-	-	-	3	-
嘉義市	3	-	-	-	-	-	2	-
金門縣	5	2	-	-	-	-	5	2
連江縣	4	9	-	-	-	-	4	9

— 按權屬別及縣市別分(續1)

院所

至103年底

單位：家、床

診所								所	
公立學校 附設醫務室		軍方診所 (民眾門診部)		榮民診所 (榮家醫務室)		機關(構)附設 醫務室		公立中醫診所	
家數	病床數	家數	病床數	家數	病床數	家數	病床數	家數	病床數
9	6	9	46	15	28	38	48	-	-
8	1	9	47	15	30	38	50	-	-
7	-	8	47	15	32	37	49	-	-
7	-	8	46	15	32	31	24	-	-
6	-	8	46	16	31	30	23	-	-
7	-	8	46	16	31	29	38	-	-
-	-	1	2	1	3	4	2	-	-
2	-	2	24	-	-	9	11	-	-
-	-	1	9	-	-	2	9	-	-
-	-	-	-	3	-	2	2	-	-
2	-	3	6	2	7	6	7	-	-
-	-	-	-	3	8	-	-	-	-
1	-	1	5	-	-	2	6	-	-
-	-	-	-	-	-	-	-	-	-
-	-	-	-	-	-	1	-	-	-
-	-	-	-	2	3	-	-	-	-
-	-	-	-	-	-	-	-	-	-
1	-	-	-	1	2	-	-	-	-
-	-	-	-	-	-	-	-	-	-
-	-	-	-	1	-	1	1	-	-
-	-	-	-	1	8	-	-	-	-
-	-	-	-	1	-	1	-	-	-
-	-	-	-	-	-	-	-	-	-
-	-	-	-	-	-	-	-	-	-
1	-	-	-	-	-	1	-	-	-
-	-	-	-	1	-	-	-	-	-
-	-	-	-	-	-	-	-	-	-
-	-	-	-	-	-	-	-	-	-

表22 醫療院所數及病床數

(2) 非公立

民國98年

縣市別	合計		醫院							
	家數	病床數	家數	病床數	醫療財團法人		醫療社團法人		宗教財團法人附設	
					家數	病床數	家數	病床數	家數	病床數
民國98年	19,765	110,160	434	88,803	60	37,416	26	8,488	10	3,949
民國99年	20,148	112,289	426	89,420	59	38,018	28	8,668	10	4,073
民國100年	20,599	114,232	425	89,828	61	38,660	33	9,161	10	4,067
民國101年	20,908	114,788	420	89,453	62	39,013	37	9,416	9	3,720
民國102年	21,188	113,742	414	89,063	63	40,222	39	9,418	7	2,243
民國103年	21,514	116,422	416	88,994	65	40,202	39	9,530	7	2,353
新北市	3,158	14,882	52	10,696	5	4,308	4	334	2	1,324
臺北市	3,413	13,011	29	8,410	11	5,371	1	217	-	-
臺中市	3,303	16,968	62	14,125	3	1,739	6	3,727	-	-
臺南市	1,823	8,249	28	5,276	6	3,209	4	249	-	-
高雄市	2,844	15,763	78	11,809	4	4,569	6	1,101	2	323
宜蘭縣	318	2,566	7	2,150	2	394	1	99	1	612
桃園縣	1,501	11,763	30	8,922	3	4,823	2	457	-	-
新竹縣	345	1,558	7	1,300	1	421	-	-	-	-
苗栗縣	370	2,979	14	2,523	1	828	1	200	-	-
彰化縣	1,032	7,037	32	6,245	6	3,584	4	1,106	-	-
南投縣	417	1,550	8	1,271	1	387	1	274	-	-
雲林縣	483	2,662	13	1,983	3	950	1	200	1	74
嘉義縣	250	2,651	2	2,344	2	2,344	-	-	-	-
屏東縣	616	4,781	22	4,034	4	1,151	7	1,489	-	-
臺東縣	141	989	4	769	4	769	-	-	-	-
花蓮縣	256	2,030	5	1,726	4	1,726	-	-	-	-
澎湖縣	79	82	1	20	-	-	-	-	1	20
基隆市	286	2,243	6	1,692	1	1,098	-	-	-	-
新竹市	431	1,715	6	1,266	2	930	1	77	-	-
嘉義市	404	2,923	10	2,433	2	1,601	-	-	-	-
金門縣	44	20	-	-	-	-	-	-	-	-
連江縣	-	-	-	-	-	-	-	-	-	-

— 按權屬別及縣市別分(續2)

院所

至103年底

單位：家、床

醫院				醫					
私立醫學院校附設		公益法人所設		私立西醫醫院		私立牙醫醫院		私立中醫醫院	
家數	病床數	家數	病床數	家數	病床數	家數	病床數	家數	病床數
14	8,174	12	2,770	295	27,789	-	-	17	217
15	8,407	11	2,659	288	27,428	-	-	15	167
14	8,595	12	2,869	280	26,309	-	-	15	167
13	8,607	12	2,761	274	25,804	-	-	13	132
14	8,909	12	2,744	267	25,405	-	-	12	122
16	9,073	12	2,735	267	24,999	-	-	10	102
1	953	1	202	38	3,565	-	-	1	10
3	1,620	2	183	11	1,009	-	-	1	10
6	3,458	3	606	41	4,563	-	-	3	32
1	435	1	200	15	1,173	-	-	1	10
2	1,716	1	300	62	3,790	-	-	1	10
-	-	1	984	2	61	-	-	-	-
-	-	-	-	24	3,622	-	-	1	20
-	-	-	-	6	879	-	-	-	-
-	-	1	65	11	1,430	-	-	-	-
-	-	-	-	22	1,555	-	-	-	-
1	36	-	-	5	574	-	-	-	-
1	435	-	-	7	324	-	-	-	-
-	-	-	-	-	-	-	-	-	-
1	420	-	-	9	964	-	-	1	10
-	-	-	-	-	-	-	-	-	-
-	-	-	-	-	-	-	-	1	-
-	-	-	-	-	-	-	-	-	-
-	-	1	125	4	469	-	-	-	-
-	-	1	70	2	189	-	-	-	-
-	-	-	-	8	832	-	-	-	-
-	-	-	-	-	-	-	-	-	-
-	-	-	-	-	-	-	-	-	-



表22 醫療院所數及病床數

(2) 非公立

民國98年

縣市別	診所									
	家數	病床數	醫療財團法人		醫療社團法人		醫療財團法人附設醫務室		宗教財團法人附設診所／醫務室	
			家數	病床數	家數	病床數	家數	病床數	家數	病床數
民國98年	19,331	21,357	6	9	5	40	4	22	1	-
民國99年	19,722	22,869	6	9	7	59	4	22	1	-
民國100年	20,174	24,404	7	32	8	63	4	22	1	-
民國101年	20,488	25,335	7	32	8	58	4	32	1	-
民國102年	20,774	24,679	9	34	8	62	3	30	1	-
民國103年	21,098	27,428	9	40	8	62	3	30	1	-
新北市	3,106	4,186	-	-	1	-	-	-	-	-
臺北市	3,384	4,601	6	38	3	4	-	-	-	-
臺中市	3,241	2,843	-	-	-	-	-	-	-	-
臺南市	1,795	2,973	1	2	-	-	1	-	-	-
高雄市	2,766	3,954	1	-	4	58	-	-	-	-
宜蘭縣	311	416	1	-	-	-	-	-	-	-
桃園縣	1,471	2,841	-	-	-	-	-	-	-	-
新竹縣	338	258	-	-	-	-	-	-	-	-
苗栗縣	356	456	-	-	-	-	-	-	-	-
彰化縣	1,000	792	-	-	-	-	-	-	-	-
南投縣	409	279	-	-	-	-	-	-	-	-
雲林縣	470	679	-	-	-	-	1	30	-	-
嘉義縣	248	307	-	-	-	-	-	-	-	-
屏東縣	594	747	-	-	-	-	-	-	-	-
臺東縣	137	220	-	-	-	-	-	-	-	-
花蓮縣	251	304	-	-	-	-	-	-	-	-
澎湖縣	78	62	-	-	-	-	1	-	1	-
基隆市	280	551	-	-	-	-	-	-	-	-
新竹市	425	449	-	-	-	-	-	-	-	-
嘉義市	394	490	-	-	-	-	-	-	-	-
金門縣	44	20	-	-	-	-	-	-	-	-
連江縣	-	-	-	-	-	-	-	-	-	-

— 按權屬別及縣市別分(續完)

院所

至103年底

單位：家、床

診所												所			
私立醫學校、院附設醫務室		私立事業單位或機構附設		公益法人所設		私立西醫診所		私立牙醫診所		私立中醫診所					
家數	病床數	家數	病床數	家數	病床數	家數	病床數	家數	病床數	家數	病床數	家數	病床數	家數	病床數
3	25	51	83	-	-	9,837	19,540	6,211	119	3,213	1,519				
2	33	54	99	-	-	10,070	20,775	6,292	126	3,286	1,746				
3	35	49	86	-	-	10,295	22,133	6,399	115	3,408	1,918				
4	36	35	63	-	-	10,498	23,022	6,472	110	3,459	1,982				
3	33	31	54	-	-	10,613	22,398	6,561	111	3,545	1,957				
4	36	30	51	-	-	10,784	24,571	6,626	105	3,633	2,533				
-	-	3	4	-	-	1,542	3,993	1,054	-	506	189				
-	-	7	2	-	-	1,533	4,072	1,338	3	497	482				
1	30	1	-	-	-	1,568	2,595	938	19	733	199				
-	-	1	-	-	-	973	2,675	507	10	312	286				
1	-	1	1	-	-	1,486	3,438	846	10	427	447				
-	-	-	-	-	-	169	380	94	2	47	34				
1	3	9	12	-	-	750	2,253	444	57	267	516				
-	-	-	-	-	-	183	249	106	-	49	9				
-	-	1	2	-	-	192	440	105	2	58	12				
-	-	1	6	-	-	500	775	281	-	218	11				
1	3	-	-	-	-	228	262	99	-	81	14				
-	-	3	14	-	-	278	614	106	-	82	21				
-	-	1	2	-	-	154	273	58	-	35	32				
-	-	1	8	-	-	367	703	146	-	80	36				
-	-	-	-	-	-	78	190	37	-	22	30				
-	-	-	-	-	-	137	246	77	-	37	58				
-	-	-	-	-	-	47	62	25	-	4	-				
-	-	1	-	-	-	156	449	86	2	37	100				
-	-	-	-	-	-	212	449	140	-	73	-				
-	-	-	-	-	-	207	435	124	-	63	55				
-	-	-	-	-	-	24	18	15	-	5	2				
-	-	-	-	-	-	-	-	-	-	-	-				

表23 醫療院所數及病床數

民國98年

縣市別	醫院					
	醫院		西醫		綜合醫院	
	家數	病床數	家數	病床數	家數	病床數
民國 98 年	514	134,716	496	134,489	162	98,491
民國 99 年	508	135,401	492	135,224	159	98,582
民國 100 年	507	135,431	491	135,254	156	97,249
民國 101 年	502	135,002	488	134,860	147	96,211
民國 102 年	495	134,197	482	134,065	148	96,183
民國 103 年	497	133,518	486	133,406	150	95,520
新 北 市	57	12,788	56	12,778	13	8,054
臺 北 市	38	20,257	37	20,247	24	18,701
臺 中 市	68	17,765	65	17,733	20	13,747
臺 南 市	36	9,401	35	9,391	11	7,261
高 雄 市	88	16,915	86	16,895	16	11,594
宜 蘭 縣	10	3,453	10	3,453	4	2,126
桃 園 縣	35	12,063	34	12,043	8	7,481
新 竹 縣	9	2,073	9	2,073	4	1,624
苗 栗 縣	15	2,962	15	2,962	3	1,467
彰 化 縣	33	6,886	33	6,886	6	3,992
南 投 縣	11	2,980	11	2,980	7	1,830
雲 林 縣	15	3,274	15	3,274	5	2,541
嘉 義 縣	4	3,042	4	3,042	3	2,544
屏 東 縣	26	5,020	25	5,010	7	3,300
臺 東 縣	7	1,286	7	1,286	3	746
花 蓮 縣	11	4,183	10	4,183	3	1,868
澎 湖 縣	3	471	3	471	2	451
基 隆 市	9	2,387	9	2,387	3	1,745
新 竹 市	8	2,385	8	2,385	5	2,188
嘉 義 市	12	3,481	12	3,481	3	2,260
金 門 縣	1	400	1	400	-	-
連 江 縣	1	46	1	46	-	-

一 按型態別及縣市別分

至103年底

單位：家、床

醫院									
西醫					醫 院				
醫院		專科醫院		精神科醫院		精神科教學醫院		慢性醫院	
家數	病床數	家數	病床數	家數	病床數	家數	病床數	家數	病床數
280	23,297	5	384	39	10,832	1	336	9	1,149
277	23,403	5	384	40	11,304	1	337	10	1,214
279	24,740	5	406	41	11,439	1	337	9	1,083
283	25,152	5	394	42	11,608	1	300	10	1,195
276	24,278	5	398	42	11,693	1	300	10	1,213
277	24,184	5	398	43	11,837	1	300	10	1,167
33	2,802	-	-	9	1,887	-	-	1	35
9	1,029	-	-	1	82	-	-	3	435
38	2,454	-	-	7	1,532	-	-	-	-
18	1,178	2	130	3	742	-	-	1	80
63	3,790	2	135	4	1,076	1	300	-	-
4	893	-	-	1	99	-	-	1	335
23	3,290	1	133	2	1,139	-	-	-	-
4	269	-	-	1	180	-	-	-	-
11	1,256	-	-	1	239	-	-	-	-
23	2,109	-	-	3	733	-	-	1	52
3	202	-	-	1	948	-	-	-	-
9	533	-	-	1	200	-	-	-	-
1	498	-	-	-	-	-	-	-	-
15	957	-	-	3	753	-	-	-	-
4	540	-	-	-	-	-	-	-	-
4	525	-	-	3	1,790	-	-	-	-
1	20	-	-	-	-	-	-	-	-
3	205	-	-	3	437	-	-	-	-
2	120	-	-	-	-	-	-	1	77
7	1,068	-	-	-	-	-	-	2	153
1	400	-	-	-	-	-	-	-	-
1	46	-	-	-	-	-	-	-	-

表23 醫療院所數及病床數

民國98年

縣市別	醫院					
	牙醫		中醫		中醫綜合醫院	
	家數	病床數	家數	病床數	家數	病床數
民國98年	-	-	18	227	2	50
民國99年	-	-	16	177	1	10
民國100年	-	-	16	177	1	10
民國101年	-	-	14	142	1	10
民國102年	-	-	13	132	-	-
民國103年	-	-	11	112	-	-
新北市	-	-	1	10	-	-
臺北市	-	-	1	10	-	-
臺中市	-	-	3	32	-	-
臺南市	-	-	1	10	-	-
高雄市	-	-	2	20	-	-
宜蘭縣	-	-	-	-	-	-
桃園縣	-	-	1	20	-	-
新竹縣	-	-	-	-	-	-
苗栗縣	-	-	-	-	-	-
彰化縣	-	-	-	-	-	-
南投縣	-	-	-	-	-	-
雲林縣	-	-	-	-	-	-
嘉義縣	-	-	-	-	-	-
屏東縣	-	-	1	10	-	-
臺東縣	-	-	-	-	-	-
花蓮縣	-	-	1	-	-	-
澎湖縣	-	-	-	-	-	-
基隆市	-	-	-	-	-	-
新竹市	-	-	-	-	-	-
嘉義市	-	-	-	-	-	-
金門縣	-	-	-	-	-	-
連江縣	-	-	-	-	-	-

一 按型態別及縣市別分(續)

至103年底

單位：家、床

		診所					
		西醫		牙醫		中醫	
中醫醫院							
家數	病床數	家數	病床數	家數	病床數	家數	病床數
16	177	10,361	20,381	6,214	119	3,217	1,524
15	167	10,599	21,649	6,295	126	3,289	1,746
15	167	10,815	23,008	6,402	115	3,411	1,918
13	132	10,997	23,806	6,476	110	3,462	1,982
13	132	11,105	23,157	6,565	111	3,548	1,957
11	112	11,277	25,335	6,630	105	3,637	2,533
1	10	1,582	4,021	1,055	-	506	189
1	10	1,574	4,157	1,340	3	498	482
3	32	1,603	2,643	938	19	733	199
1	10	1,020	2,680	507	10	312	286
2	20	1,542	3,586	847	10	429	447
-	-	186	399	94	2	47	34
1	20	777	2,290	444	57	267	516
-	-	196	254	106	-	49	9
-	-	213	446	105	2	58	12
-	-	530	800	281	-	218	11
-	-	243	301	99	-	81	14
-	-	304	713	106	-	83	21
-	-	174	320	58	-	35	32
1	10	403	798	146	-	80	36
-	-	95	239	37	-	22	30
1	-	153	248	77	-	37	58
-	-	57	76	25	-	4	-
-	-	165	451	86	2	37	100
-	-	217	449	140	-	73	-
-	-	210	435	124	-	63	55
-	-	29	20	15	-	5	2
-	-	4	9	-	-	-	-

表24 醫療院所病床數

民國

縣市別	院所病床數	醫院							
		一般病床							特許病床
		合計	急性病床		慢性病床				國際醫療病床
			急性一般病床	急性精神病床	慢性一般病床	慢性精神病床	慢性結核病床	漢生病病床	
總計	161,491	97,342	72,303	7,442	3,560	13,794	2	241	3
新北市	16,998	9,104	6,411	471	277	1,704	-	241	-
臺北市	24,899	14,705	12,864	1,222	166	453	-	-	-
臺中市	20,626	13,048	9,933	858	667	1,590	-	-	-
臺南市	12,377	6,667	5,148	433	278	808	-	-	-
高雄市	20,958	12,022	9,445	1,085	563	929	-	-	3
宜蘭縣	3,888	2,677	1,796	160	155	566	-	-	-
桃園縣	14,926	8,766	6,667	560	416	1,123	-	-	-
新竹縣	2,336	1,545	857	178	-	510	-	-	-
苗栗縣	3,422	2,138	1,432	246	-	460	-	-	-
彰化縣	7,697	5,111	3,424	400	306	981	-	-	-
南投縣	3,295	2,279	1,192	263	24	800	-	-	-
雲林縣	4,008	2,247	1,817	110	-	320	-	-	-
嘉義縣	3,394	2,344	1,690	127	70	457	-	-	-
屏東縣	5,854	3,775	2,593	369	106	707	-	-	-
臺東縣	1,555	898	652	80	-	166	-	-	-
花蓮縣	4,489	3,454	1,350	433	173	1,496	2	-	-
澎湖縣	547	353	237	36	-	80	-	-	-
基隆市	2,940	1,776	1,246	156	27	347	-	-	-
新竹市	2,834	1,678	1,511	117	50	-	-	-	-
嘉義市	3,971	2,380	1,784	108	263	225	-	-	-
金門縣	422	335	214	30	19	72	-	-	-
連江縣	55	40	40	-	-	-	-	-	-

附註：1. 97年起洗腎治療床名稱改為血液透析床。  
2. 醫療法93年4月28日修正公布，婦產科診所得依醫療業務需要設置十張以下產科病床。  
3. 102年起呼吸照護病床名稱改為慢性呼吸照護病床，呼吸照護中心名稱改為亞急性呼吸照護病床。

按縣市別分

103年底

單位：床								
醫院								
特				殊				
病				床				
合計	加護病床	燒傷病床	燒傷加護病床	嬰兒病床	急診觀察床	安寧病床	慢性呼吸照護病床	亞急性呼吸照護病床
36,173	7,004	206	73	1,470	4,050	700	6,173	975
3,684	573	4	-	115	408	92	1,073	101
5,552	1,271	32	28	333	682	109	673	135
4,717	1,019	31	10	235	476	88	860	187
2,734	530	4	22	90	320	84	492	92
4,890	866	45	5	163	579	65	824	98
776	145	5	-	38	93	36	119	30
3,297	628	32	-	131	348	59	295	75
528	66	-	-	13	54	4	172	-
824	109	4	-	21	77	12	188	10
1,775	408	20	-	82	246	16	158	67
701	103	-	-	19	63	-	126	-
1,027	184	2	-	28	105	8	237	42
698	159	9	-	15	59	33	86	30
1,245	253	-	-	31	133	20	159	20
388	72	2	-	15	30	8	94	9
729	146	2	4	25	76	27	74	32
118	23	4	-	6	24	-	-	-
611	109	2	-	14	60	12	154	10
707	125	-	4	56	125	6	87	19
1,101	204	8	-	35	81	21	302	18
65	9	-	-	5	11	-	-	-
6	2	-	-	-	-	-	-	-

表24 醫療院所病床數

民國

縣市別	醫院						
	特 殊 病 床						
	急性結核 病床	精神科 加護病床	普通 隔離病床	正壓 隔離病床	負壓 隔離病床	骨髓 移植病床	性侵害犯罪 加害人強制 治療病床
總 計	10	81	385	153	1,083	47	-
新 北 市	-	-	15	-	71	3	-
臺 北 市	-	12	211	43	161	27	-
臺 中 市	-	-	-	19	57	-	-
臺 南 市	-	7	26	12	84	4	-
高 雄 市	-	58	10	9	203	6	-
宜 蘭 縣	10	-	-	-	11	-	-
桃 園 縣	-	-	11	36	189	5	-
新 竹 縣	-	-	4	-	7	-	-
苗 栗 縣	-	-	7	-	18	-	-
彰 化 縣	-	-	7	8	26	-	-
南 投 縣	-	4	19	-	34	-	-
雲 林 縣	-	-	34	-	20	-	-
嘉 義 縣	-	-	8	9	59	2	-
屏 東 縣	-	-	-	-	15	-	-
臺 東 縣	-	-	-	-	17	-	-
花 蓮 縣	-	-	31	6	41	-	-
澎 湖 縣	-	-	-	-	6	-	-
基 隆 市	-	-	-	5	30	-	-
新 竹 市	-	-	1	-	10	-	-
嘉 義 市	-	-	1	6	22	-	-
金 門 縣	-	-	-	-	2	-	-
連 江 縣	-	-	-	-	-	-	-

— 按縣市別分(續)

103年底

單位：床

醫院					診所					
特 殊 病 床					合 計	觀察床	嬰兒床	血液 透析床	腹膜 透析床	產科病床
手術 恢復床	嬰兒床	血液 透析床	腹膜 透析床	其他						
1,331	2,792	9,082	19	539	27,973	16,828	2,010	8,315	4	816
105	208	849	2	65	4,210	2,120	546	1,243	-	301
261	448	1,099	-	27	4,642	3,675	72	862	-	33
184	347	1,143	1	60	2,861	1,623	327	807	-	104
80	170	622	3	92	2,976	1,422	255	1,217	-	82
208	536	1,151	-	64	4,043	2,321	213	1,436	-	73
25	48	205	-	11	435	294	7	130	-	4
129	304	944	6	105	2,863	2,159	123	536	-	45
14	39	149	-	6	263	142	27	90	-	4
20	59	291	-	8	460	256	43	138	3	20
71	153	506	-	7	811	293	107	386	-	25
21	52	251	-	9	315	123	-	192	-	-
36	38	290	-	3	734	403	54	239	-	38
26	27	171	-	5	352	249	-	103	-	-
33	118	437	4	22	834	512	3	314	1	4
13	21	91	-	16	269	205	-	64	-	-
22	45	188	-	10	306	185	18	103	-	-
7	9	39	-	-	76	70	6	-	-	-
12	22	176	1	4	553	389	16	116	-	32
28	80	157	-	9	449	99	126	187	-	37
33	48	304	2	16	490	257	67	152	-	14
3	20	15	-	-	22	22	-	-	-	-
-	-	4	-	-	9	9	-	-	-	-



表25 醫療院所每萬人口病床數

民國

縣市別	院所病床數	醫院							
		一般病床							特許病床
		合 計	急性病床		慢性病床				國際醫療病床
			急性一般病床	急性精神病床	慢性一般病床	慢性精神病床	慢性結核病床	漢生病病床	
總 計	68.91	41.54	30.85	3.18	1.52	5.89	0.00	0.10	0.00
新 北 市	42.85	22.95	16.16	1.19	0.70	4.30	-	0.61	-
臺 北 市	92.14	54.42	47.60	4.52	0.61	1.68	-	-	-
臺 中 市	75.84	47.97	36.52	3.15	2.45	5.85	-	-	-
臺 南 市	65.69	35.38	27.32	2.30	1.48	4.29	-	-	-
高 雄 市	75.42	43.26	33.99	3.90	2.03	3.34	-	-	0.01
宜 蘭 縣	84.75	58.35	39.15	3.49	3.38	12.34	-	-	-
桃 園 縣	72.52	42.59	32.39	2.72	2.02	5.46	-	-	-
新 竹 縣	43.45	28.74	15.94	3.31	-	9.49	-	-	-
苗 栗 縣	60.34	37.70	25.25	4.34	-	8.11	-	-	-
彰 化 縣	59.60	39.57	26.51	3.10	2.37	7.60	-	-	-
南 投 縣	64.07	44.31	23.18	5.11	0.47	15.55	-	-	-
雲 林 縣	56.82	31.86	25.76	1.56	-	4.54	-	-	-
嘉 義 縣	64.67	44.67	32.20	2.42	1.33	8.71	-	-	-
屏 東 縣	69.04	44.52	30.58	4.35	1.25	8.34	-	-	-
臺 東 縣	69.27	40.01	29.05	3.56	-	7.40	-	-	-
花 蓮 縣	134.65	103.60	40.49	12.99	5.19	44.87	0.06	-	-
澎 湖 縣	53.75	34.69	23.29	3.54	-	7.86	-	-	-
基 隆 市	78.80	47.60	33.40	4.18	0.72	9.30	-	-	-
新 竹 市	65.60	38.84	34.98	2.71	1.16	-	-	-	-
嘉 義 市	146.59	87.86	65.86	3.99	9.71	8.31	-	-	-
金 門 縣	33.04	26.23	16.76	2.35	1.49	5.64	-	-	-
連 江 縣	43.98	31.98	31.98	-	-	-	-	-	-

附 註：1. 97年起洗腎治療床名稱改為血液透析床。

2. 醫療法93年4月28日修正公布，婦產科診所得依醫療業務需要設置十張以下產科病床。

3. 102年起呼吸照護病床名稱改為慢性呼吸照護病床，呼吸照護中心名稱改為亞急性呼吸照護病床。

— 按縣市別分

103年底

單位：床								
醫				院				
特		殊		病			床	
合 計	加護病床	燒傷病床	燒傷 加護病床	嬰兒病床	急診觀察床	安寧病床	慢性呼吸 照護病床	亞急性呼吸 照護病床
15.44	2.99	0.09	0.03	0.63	1.73	0.30	2.63	0.42
9.29	1.44	0.01	-	0.29	1.03	0.23	2.70	0.25
20.55	4.70	0.12	0.10	1.23	2.52	0.40	2.49	0.50
17.34	3.75	0.11	0.04	0.86	1.75	0.32	3.16	0.69
14.51	2.81	0.02	0.12	0.48	1.70	0.45	2.61	0.49
17.60	3.12	0.16	0.02	0.59	2.08	0.23	2.97	0.35
16.91	3.16	0.11	-	0.83	2.03	0.78	2.59	0.65
16.02	3.05	0.16	-	0.64	1.69	0.29	1.43	0.36
9.82	1.23	-	-	0.24	1.00	0.07	3.20	-
14.53	1.92	0.07	-	0.37	1.36	0.21	3.31	0.18
13.74	3.16	0.15	-	0.63	1.90	0.12	1.22	0.52
13.63	2.00	-	-	0.37	1.22	-	2.45	-
14.56	2.61	0.03	-	0.40	1.49	0.11	3.36	0.60
13.30	3.03	0.17	-	0.29	1.12	0.63	1.64	0.57
14.68	2.98	-	-	0.37	1.57	0.24	1.88	0.24
17.29	3.21	0.09	-	0.67	1.34	0.36	4.19	0.40
21.87	4.38	0.06	0.12	0.75	2.28	0.81	2.22	0.96
11.60	2.26	0.39	-	0.59	2.36	-	-	-
16.38	2.92	0.05	-	0.38	1.61	0.32	4.13	0.27
16.37	2.89	-	0.09	1.30	2.89	0.14	2.01	0.44
40.64	7.53	0.30	-	1.29	2.99	0.78	11.15	0.66
5.09	0.70	-	-	0.39	0.86	-	-	-
4.80	1.60	-	-	-	-	-	-	-

表25 醫療院所每萬人口病床數

民國

縣市別	醫院						
	特 殊 病 床						
	急性結核 病床	精神科 加護病床	普通 隔離病床	正壓 隔離病床	負壓 隔離病床	骨髓 移植病床	性侵害犯罪 加害人強制 治療病床
總 計	0.00	0.03	0.16	0.07	0.46	0.02	-
新 北 市	-	-	0.04	-	0.18	0.01	-
臺 北 市	-	0.04	0.78	0.16	0.60	0.10	-
臺 中 市	-	-	-	0.07	0.21	-	-
臺 南 市	-	0.04	0.14	0.06	0.45	0.02	-
高 雄 市	-	0.21	0.04	0.03	0.73	0.02	-
宜 蘭 縣	0.22	-	-	-	0.24	-	-
桃 園 縣	-	-	0.05	0.17	0.92	0.02	-
新 竹 縣	-	-	0.07	-	0.13	-	-
苗 栗 縣	-	-	0.12	-	0.32	-	-
彰 化 縣	-	-	0.05	0.06	0.20	-	-
南 投 縣	-	0.08	0.37	-	0.66	-	-
雲 林 縣	-	-	0.48	-	0.28	-	-
嘉 義 縣	-	-	0.15	0.17	1.12	0.04	-
屏 東 縣	-	-	-	-	0.18	-	-
臺 東 縣	-	-	-	-	0.76	-	-
花 蓮 縣	-	-	0.93	0.18	1.23	-	-
澎 湖 縣	-	-	-	-	0.59	-	-
基 隆 市	-	-	-	0.13	0.80	-	-
新 竹 市	-	-	0.02	-	0.23	-	-
嘉 義 市	-	-	0.04	0.22	0.81	-	-
金 門 縣	-	-	-	-	0.16	-	-
連 江 縣	-	-	-	-	-	-	-

— 按縣市別分(續)

103年底

醫院					診所					
特 殊 病 床					合 計	觀察床	嬰兒床	血液 透析床	腹膜 透析床	產科病床
手術 恢復床	嬰兒床	血液 透析床	腹膜 透析床	其他						
0.57	1.19	3.88	0.01	0.23	11.94	7.18	0.86	3.55	0.00	0.35
0.26	0.52	2.14	0.01	0.16	10.61	5.34	1.38	3.13	-	0.76
0.97	1.66	4.07	-	0.10	17.18	13.60	0.27	3.19	-	0.12
0.68	1.28	4.20	-	0.22	10.52	5.97	1.20	2.97	-	0.38
0.42	0.90	3.30	0.02	0.49	15.79	7.55	1.35	6.46	-	0.44
0.75	1.93	4.14	-	0.23	14.55	8.35	0.77	5.17	-	0.26
0.54	1.05	4.47	-	0.24	9.48	6.41	0.15	2.83	-	0.09
0.63	1.48	4.59	0.03	0.51	13.91	10.49	0.60	2.60	-	0.22
0.26	0.73	2.77	-	0.11	4.89	2.64	0.50	1.67	-	0.07
0.35	1.04	5.13	-	0.14	8.11	4.51	0.76	2.43	0.05	0.35
0.55	1.18	3.92	-	0.05	6.28	2.27	0.83	2.99	-	0.19
0.41	1.01	4.88	-	0.17	6.12	2.39	-	3.73	-	-
0.51	0.54	4.11	-	0.04	10.41	5.71	0.77	3.39	-	0.54
0.50	0.51	3.26	-	0.10	6.71	4.74	-	1.96	-	-
0.39	1.39	5.15	0.05	0.26	9.84	6.04	0.04	3.70	0.01	0.05
0.58	0.94	4.05	-	0.71	11.98	9.13	-	2.85	-	-
0.66	1.35	5.64	-	0.30	9.18	5.55	0.54	3.09	-	-
0.69	0.88	3.83	-	-	7.47	6.88	0.59	-	-	-
0.32	0.59	4.72	0.03	0.11	14.82	10.43	0.43	3.11	-	0.86
0.65	1.85	3.63	-	0.21	10.39	2.29	2.92	4.33	-	0.86
1.22	1.77	11.22	0.07	0.59	18.09	9.49	2.47	5.61	-	0.52
0.23	1.57	1.17	-	-	1.72	1.72	-	-	-	-
-	-	3.20	-	-	7.20	7.20	-	-	-	-

表26 醫療院所病床數

民國

[illegible]

附註：1.97年起洗腎治療床名稱改為血液透析床。

2. 醫療法93年4月28日修正公布，婦產科診所得依醫療業務需要設置十張以下產科病床。

3.102年起呼吸照護病床名稱改為慢性呼吸照護病床，呼吸照護中心名稱改為亞急性呼吸照護病床。

### — 按權屬別分

103年底

單位：床

[illegible]

表26 醫療院所病床數

民國

權屬別	醫院						
	特 殊 病 床						
	急性 結核病床	精神科 加護病床	普通 隔離病床	正壓 隔離病床	負壓 隔離病床	骨髓 移植病床	性侵害犯罪 加害人強制 治療病床
總 計	10	81	385	153	1,083	47	-
醫 院 合 計	10	81	385	153	1,083	47	-
診 所 合 計	-	-	-	-	-	-	-
公 立 院 所 合 計	4	81	265	56	565	24	-
公 立 醫 院	4	81	265	56	565	24	-
部立及直轄市立醫院	-	79	22	-	288	-	-
縣市立醫院	-	-	-	-	-	-	-
公立醫學院附設醫院	4	2	137	6	96	16	-
軍方醫院（民眾診療）	-	-	-	1	30	2	-
榮民醫院	-	-	106	49	151	6	-
公立機關（構）附設醫院	-	-	-	-	-	-	-
公立中醫醫院	-	-	-	-	-	-	-
公 立 診 所	-	-	-	-	-	-	-
部立及直轄市立診所	-	-	-	-	-	-	-
縣市立診所	-	-	-	-	-	-	-
衛生所	-	-	-	-	-	-	-
公立學校附設醫務室	-	-	-	-	-	-	-
軍方診所（民眾門診部）	-	-	-	-	-	-	-
榮民診所（榮家醫務室）	-	-	-	-	-	-	-
機關（構）附設醫務室	-	-	-	-	-	-	-
公立中醫診所	-	-	-	-	-	-	-

— 按權屬別分(續1)

103年底

單位：床

醫院					診所					
特 殊 病 床					合 計	觀察床	嬰兒床	血液 透析床	腹膜 透析床	產科病床
手術 恢復床	嬰兒床	血液 透析床	腹膜 透析床	其他						
1,331	2,792	9,082	19	539	27,973	16,828	2,010	8,315	4	816
1,331	2,792	9,082	19	539	-	-	-	-	-	-
-	-	-	-	-	27,973	16,828	2,010	8,315	4	816
423	541	1,935	8	89	545	529	-	16	-	-
423	541	1,935	8	89	-	-	-	-	-	-
115	221	863	7	53	-	-	-	-	-	-
8	7	34	-	1	-	-	-	-	-	-
96	74	373	-	11	-	-	-	-	-	-
77	158	290	-	2	-	-	-	-	-	-
125	81	336	1	22	-	-	-	-	-	-
2	-	39	-	-	-	-	-	-	-	-
-	-	-	-	-	-	-	-	-	-	-
-	-	-	-	-	545	529	-	16	-	-
-	-	-	-	-	6	6	-	-	-	-
-	-	-	-	-	3	3	-	-	-	-
-	-	-	-	-	421	405	-	16	-	-
-	-	-	-	-	-	-	-	-	-	-
-	-	-	-	-	46	46	-	-	-	-
-	-	-	-	-	31	31	-	-	-	-
-	-	-	-	-	38	38	-	-	-	-
-	-	-	-	-	-	-	-	-	-	-

表26 醫療院所病床數

民國

權屬別	院所 病床數	醫院							
		一般病床							特許病床
		合 計	急性病床		慢性病床				國際醫 療病床
			急性一 般病床	急性精 神病床	慢性一 般病床	慢性精 神病床	慢性結 核病床	漢生病 病床	
非 公 立 院 所 合 計	116,422	62,822	49,858	2,988	2,861	7,115	-	-	3
非 公 立 醫 院	88,994	62,822	49,858	2,988	2,861	7,115	-	-	3
醫療財團法人醫院	40,202	29,196	24,193	1,359	1,876	1,768	-	-	-
醫療社團法人醫院	9,530	6,596	5,280	280	397	639	-	-	-
宗教財團法人附設醫院	2,353	1,611	1,562	49	-	-	-	-	-
私立醫學院校附設醫院	9,073	6,605	6,286	304	15	-	-	-	-
公益法人所設醫院	2,735	2,214	984	140	179	911	-	-	-
私立西醫醫院	24,999	16,498	11,451	856	394	3,797	-	-	3
私立牙醫醫院	-	-	-	-	-	-	-	-	-
私立中醫醫院	102	102	102	-	-	-	-	-	-
非 公 立 診 所	27,428	-	-	-	-	-	-	-	-
醫療財團法人診所	40	-	-	-	-	-	-	-	-
醫療社團法人診所	62	-	-	-	-	-	-	-	-
醫療財團法人附設醫務室	30	-	-	-	-	-	-	-	-
宗教財團法人附設診所／醫務室	-	-	-	-	-	-	-	-	-
私立醫學校院、附設醫務室	36	-	-	-	-	-	-	-	-
私立事業單位或機構附設醫務室	51	-	-	-	-	-	-	-	-
公益法人所設診所／醫務室	-	-	-	-	-	-	-	-	-
私立西醫診所	24,571	-	-	-	-	-	-	-	-
私立牙醫診所	105	-	-	-	-	-	-	-	-
私立中醫診所	2,533	-	-	-	-	-	-	-	-

— 按權屬別分(續2)

103年底

單位：床

[illegible]



表26 醫療院所病床數

民國

權屬別	醫院						
	特 殊 病 床						
	急性 結核病床	精神科 加護病床	普通 隔離病床	正壓 隔離病床	負壓 隔離病床	骨髓 移植病床	性侵害犯罪 加害人強制 治療病床
非 公 立 院 所 合 計	6	-	120	97	518	23	-
非 公 立 醫 院	6	-	120	97	518	23	-
醫療財團法人醫院	-	-	92	96	432	19	-
醫療社團法人醫院	-	-	9	1	16	-	-
宗教財團法人附設醫院	-	-	4	-	21	-	-
私立醫學院校附設醫院	-	-	-	-	34	4	-
公益法人所設醫院	6	-	-	-	-	-	-
私立西醫醫院	-	-	15	-	15	-	-
私立牙醫醫院	-	-	-	-	-	-	-
私立中醫醫院	-	-	-	-	-	-	-
非 公 立 診 所	-	-	-	-	-	-	-
醫療財團法人診所	-	-	-	-	-	-	-
醫療社團法人診所	-	-	-	-	-	-	-
醫療財團法人附設醫務室	-	-	-	-	-	-	-
宗教財團法人附設診所／醫務室	-	-	-	-	-	-	-
私立醫學院校、附設醫務室	-	-	-	-	-	-	-
私立事業單位或機構附設醫務室	-	-	-	-	-	-	-
公益法人所設診所／醫務室	-	-	-	-	-	-	-
私立西醫診所	-	-	-	-	-	-	-
私立牙醫診所	-	-	-	-	-	-	-
私立中醫診所	-	-	-	-	-	-	-

— 按權屬別分(續完)

103年底

醫院					診所					
特 殊 病 床					合 計	觀察床	嬰兒床	血液 透析床	腹膜 透析床	產科病床
手術 恢復床	嬰兒床	血液 透析床	腹膜 透析床	其他						
908	2,251	7,147	11	450	27,428	16,299	2,010	8,299	4	816
908	2,251	7,147	11	450	-	-	-	-	-	-
431	853	2,923	6	169	-	-	-	-	-	-
88	251	831	3	31	-	-	-	-	-	-
25	65	218	-	8	-	-	-	-	-	-
115	191	607	1	57	-	-	-	-	-	-
13	15	162	-	6	-	-	-	-	-	-
236	876	2,406	1	179	-	-	-	-	-	-
-	-	-	-	-	-	-	-	-	-	-
-	-	-	-	-	-	-	-	-	-	-
-	-	-	-	-	27,428	16,299	2,010	8,299	4	816
-	-	-	-	-	40	20	-	20	-	-
-	-	-	-	-	62	13	-	49	-	-
-	-	-	-	-	30	-	-	30	-	-
-	-	-	-	-	-	-	-	-	-	-
-	-	-	-	-	36	6	-	30	-	-
-	-	-	-	-	51	39	-	12	-	-
-	-	-	-	-	-	-	-	-	-	-
-	-	-	-	-	24,571	13,583	2,010	8,158	4	816
-	-	-	-	-	105	105	-	-	-	-
-	-	-	-	-	2,533	2,533	-	-	-	-

表 27 醫療院所病床數

民國

型 態 別	院所 病床數	醫 院				
		一 般 病 床				
		合 計	急性病床		慢性病床	
			急性一般 病床	急性精神 病床	慢性一般 病床	慢性精神 病床
總 計	161,491	97,342	72,303	7,442	3,560	13,794
西 醫 醫 院	133,406	97,230	72,191	7,442	3,560	13,794
綜合醫院	95,520	69,390	59,869	3,819	2,404	3,296
一般醫院	24,184	14,887	11,952	791	600	1,303
專科醫院	398	173	173	-	-	-
精神科醫院	11,837	11,681	143	2,742	-	8,796
精神科教學醫院	300	299	-	70	-	229
慢性醫院	1,167	800	54	20	556	170
西 醫 診 所	25,335	-	-	-	-	-
牙 醫 醫 院	-	-	-	-	-	-
牙 醫 診 所	105	-	-	-	-	-
中 醫 醫 院	112	112	112	-	-	-
中醫綜合醫院	-	-	-	-	-	-
中醫醫院	112	112	112	-	-	-
中 醫 診 所	2,533	-	-	-	-	-

附註：1. 醫療法93年4月28日修正公布，婦產科診所得依醫療業務需要設置十張以下產科病床。  
2. 衛生所目前型態別為西醫專科診所或西醫診所（醫務室），自97年12月1日起變更或新設置之衛生所歸為西醫診所（衛生所）。  
3. 102年起呼吸照護病床名稱改為慢性呼吸照護病床，呼吸照護中心名稱改為亞急性呼吸照護病床。

— 按型態別分

103年底

單位：床								
醫 院								
一 般 病 床		特許病床	特 殊 病 床					
慢性病床		國際醫療 病床	合 計	加護病床	燒傷病床	燒傷 加護病床	嬰兒病床	急診觀察床
慢性結核 病床	漢生病病床							
2	241	3	36,173	7,004	206	73	1,470	4,050
2	241	3	36,173	7,004	206	73	1,470	4,050
2	-	-	26,130	6,334	202	73	1,374	3,419
-	241	3	9,294	656	4	-	79	604
-	-	-	225	-	-	-	17	-
-	-	-	156	6	-	-	-	23
-	-	-	1	-	-	-	-	1
-	-	-	367	8	-	-	-	3
-	-	-	-	-	-	-	-	-
-	-	-	-	-	-	-	-	-
-	-	-	-	-	-	-	-	-
-	-	-	-	-	-	-	-	-
-	-	-	-	-	-	-	-	-

表27 醫療院所病床數

民國

型 態 別	醫 院							
	特 殊 病 床							
	安寧 病床	慢性呼吸 照護病床	亞急性呼吸 照護病床	急性結核 病床	精神科 加護病床	普通 隔離病床	正壓 隔離病床	負壓 隔離病床
總 計	700	6,173	975	10	81	385	153	1,083
西 醫 醫 院	700	6,173	975	10	81	385	153	1,083
綜合醫院	638	2,048	910	6	14	361	153	963
一般醫院	50	3,826	65	4	-	18	-	120
專科醫院	-	45	-	-	-	-	-	-
精神科醫院	-	-	-	-	67	6	-	-
精神科教學醫院	-	-	-	-	-	-	-	-
慢性醫院	12	254	-	-	-	-	-	-
西 醫 診 所	-	-	-	-	-	-	-	-
牙 醫 醫 院	-	-	-	-	-	-	-	-
牙 醫 診 所	-	-	-	-	-	-	-	-
中 醫 醫 院	-	-	-	-	-	-	-	-
中醫綜合醫院	-	-	-	-	-	-	-	-
中醫醫院	-	-	-	-	-	-	-	-
中 醫 診 所	-	-	-	-	-	-	-	-

— 按型態別分(續)

103年底

醫 院							診 所					
特 殊 病 床							合 計	觀察床	嬰兒床	血液 透析床	腹膜 透析床	產科 病床
骨髓 移植病床	性侵害犯罪 加害人強制 治療病床	手術 恢復床	嬰兒床	血液 透析床	腹膜 透析床	其他						
47	-	1,331	2,792	9,082	19	539	27,973	16,828	2,010	8,315	4	816
47	-	1,331	2,792	9,082	19	539	-	-	-	-	-	-
47	-	1,080	1,883	6,223	12	390	-	-	-	-	-	-
-	-	241	808	2,687	7	125	-	-	-	-	-	-
-	-	10	95	45	-	13	-	-	-	-	-	-
-	-	-	6	41	-	7	-	-	-	-	-	-
-	-	-	-	-	-	-	-	-	-	-	-	-
-	-	-	-	86	-	4	-	-	-	-	-	-
-	-	-	-	-	-	-	25,335	14,190	2,010	8,315	4	816
-	-	-	-	-	-	-	-	-	-	-	-	-
-	-	-	-	-	-	-	105	105	-	-	-	-
-	-	-	-	-	-	-	-	-	-	-	-	-
-	-	-	-	-	-	-	-	-	-	-	-	-
-	-	-	-	-	-	-	2,533	2,533	-	-	-	-

表28 醫療院所執業醫事人員數  
民國

縣市別	年底人口數	執業醫事人員數			
		合計	醫師	中醫師	牙醫師
總計	23,433,753	227,947	42,920	6,146	13,178
新北市	3,966,818	25,238	4,935	914	2,263
臺北市	2,702,315	42,529	9,021	860	2,932
臺中市	2,719,835	29,634	5,590	1,257	1,792
臺南市	1,884,284	18,820	3,290	478	961
高雄市	2,778,992	31,412	5,764	714	1,680
宜蘭縣	458,777	4,348	661	75	150
桃園縣	2,058,328	19,350	3,630	453	979
新竹縣	537,630	2,620	469	66	206
苗栗縣	567,132	3,452	571	99	153
彰化縣	1,291,474	10,854	1,937	345	513
南投縣	514,315	3,581	626	122	158
雲林縣	705,356	4,938	894	147	170
嘉義縣	524,783	4,180	738	65	108
屏東縣	847,917	6,882	1,124	141	210
臺東縣	224,470	1,831	287	32	58
花蓮縣	333,392	4,089	786	65	136
澎湖縣	101,758	635	132	4	37
基隆市	373,077	3,294	705	70	145
新竹市	431,988	4,671	813	124	295
嘉義市	270,883	5,157	855	110	203
金門縣	127,723	361	71	5	23
連江縣	12,506	71	21	-	6

— 按縣市別分  
103年底

執業醫事人員數						
藥師	藥劑生	醫事檢驗師	醫事檢驗生	醫事放射師	醫事放射士	護理師
13,793	2,248	7,616	100	5,519	68	106,702
1,564	377	615	7	571	6	10,224
2,380	214	1,647	21	1,220	2	19,977
2,002	329	1,030	6	728	2	13,584
1,249	144	611	1	405	10	9,179
2,157	363	955	9	631	22	15,045
206	9	141	-	114	3	2,270
906	163	608	26	432	8	9,333
145	66	88	7	60	1	982
137	78	125	6	106	3	1,438
693	131	368	3	237	3	5,308
258	71	135	-	107	-	1,556
276	48	177	1	114	1	2,341
232	23	147	-	107	-	2,369
486	70	237	1	152	2	3,335
95	7	74	-	58	-	914
178	12	164	-	108	2	2,101
32	4	25	-	14	1	252
181	42	91	6	74	-	1,503
223	73	172	3	119	1	2,277
369	22	186	2	144	1	2,541
16	2	15	1	15	-	152
8	-	5	-	3	-	21

表28 醫療院所執業醫事人員數

民國

縣市別	執業醫事人員數						
	護士	助產師	助產士	鑲牙生	營養師	物理治療師	物理治療生
總計	15,318	31	78	-	1,590	4,329	1,817
新北市	1,990	-	5	-	151	591	216
臺北市	1,854	7	6	-	315	807	196
臺中市	1,563	11	14	-	200	516	239
臺南市	1,277	1	7	-	115	397	178
高雄市	2,225	3	14	-	192	531	301
宜蘭縣	402	-	-	-	40	96	39
桃園縣	1,591	2	2	-	109	346	171
新竹縣	305	1	-	-	20	75	33
苗栗縣	434	-	1	-	27	99	39
彰化縣	614	-	-	-	101	175	91
南投縣	286	-	-	-	26	68	43
雲林縣	466	1	4	-	34	83	44
嘉義縣	170	-	-	-	31	50	13
屏東縣	742	3	7	-	59	102	60
臺東縣	184	-	5	-	20	28	13
花蓮縣	229	1	2	-	34	77	22
澎湖縣	62	-	2	-	5	25	18
基隆市	254	-	1	-	28	72	18
新竹市	303	1	1	-	36	64	43
嘉義市	340	-	7	-	43	109	31
金門縣	24	-	-	-	3	15	9
連江縣	3	-	-	-	1	3	-

— 按縣市別分(續)

103年底

單位：人

執業醫事人員數								
職能治療師	職能治療生	臨床心理師	諮商心理師	呼吸治療師	語言治療師	聽力師	牙體技術師	牙體技術生
2,408	233	815	147	1,899	651	236	78	27
346	18	82	14	231	96	17	2	3
339	6	175	51	296	113	58	25	7
281	59	83	12	190	104	30	11	1
206	13	50	4	171	39	26	6	2
294	45	88	17	255	78	25	3	1
58	4	24	-	37	15	4	-	-
211	14	57	8	205	60	17	10	9
40	4	19	7	18	6	2	-	-
68	3	15	-	24	25	1	-	-
106	25	35	8	93	35	12	17	4
65	6	25	4	16	5	2	2	-
56	6	15	1	42	11	6	-	-
34	2	14	-	65	6	6	-	-
50	9	19	5	52	11	5	-	-
20	2	6	2	19	4	3	-	-
70	4	43	1	45	6	3	-	-
11	-	4	-	2	4	1	-	-
38	3	16	1	36	6	4	-	-
40	7	21	9	29	10	7	-	-
69	3	22	3	72	16	7	2	-
6	-	2	-	1	1	-	-	-
-	-	-	-	-	-	-	-	-



表29 醫療院所每萬人口執業醫事人員數  
民國

縣市別	年底人口數	執業醫事人員數			
		合計	醫師	中醫師	牙醫師
總計	23,433,753	97.27	18.32	2.62	5.62
新北市	3,966,818	63.62	12.44	2.30	5.70
臺北市	2,702,315	157.38	33.38	3.18	10.85
臺中市	2,719,835	108.96	20.55	4.62	6.59
臺南市	1,884,284	99.88	17.46	2.54	5.10
高雄市	2,778,992	113.03	20.74	2.57	6.05
宜蘭縣	458,777	94.77	14.41	1.63	3.27
桃園縣	2,058,328	94.01	17.64	2.20	4.76
新竹縣	537,630	48.73	8.72	1.23	3.83
苗栗縣	567,132	60.87	10.07	1.75	2.70
彰化縣	1,291,474	84.04	15.00	2.67	3.97
南投縣	514,315	69.63	12.17	2.37	3.07
雲林縣	705,356	70.01	12.67	2.08	2.41
嘉義縣	524,783	79.65	14.06	1.24	2.06
屏東縣	847,917	81.16	13.26	1.66	2.48
臺東縣	224,470	81.57	12.79	1.43	2.58
花蓮縣	333,392	122.65	23.58	1.95	4.08
澎湖縣	101,758	62.40	12.97	0.39	3.64
基隆市	373,077	88.29	18.90	1.88	3.89
新竹市	431,988	108.13	18.82	2.87	6.83
嘉義市	270,883	190.38	31.56	4.06	7.49
金門縣	127,723	28.26	5.56	0.39	1.80
連江縣	12,506	56.77	16.79	-	4.80

— 按縣市別分  
103年底

執業醫事人員數						
藥師	藥劑生	醫事檢驗師	醫事檢驗生	醫事放射師	醫事放射士	護理師
5.89	0.96	3.25	0.04	2.36	0.03	45.53
3.94	0.95	1.55	0.02	1.44	0.02	25.77
8.81	0.79	6.09	0.08	4.51	0.01	73.93
7.36	1.21	3.79	0.02	2.68	0.01	49.94
6.63	0.76	3.24	0.01	2.15	0.05	48.71
7.76	1.31	3.44	0.03	2.27	0.08	54.14
4.49	0.20	3.07	-	2.48	0.07	49.48
4.40	0.79	2.95	0.13	2.10	0.04	45.34
2.70	1.23	1.64	0.13	1.12	0.02	18.27
2.42	1.38	2.20	0.11	1.87	0.05	25.36
5.37	1.01	2.85	0.02	1.84	0.02	41.10
5.02	1.38	2.62	-	2.08	-	30.25
3.91	0.68	2.51	0.01	1.62	0.01	33.19
4.42	0.44	2.80	-	2.04	-	45.14
5.73	0.83	2.80	0.01	1.79	0.02	39.33
4.23	0.31	3.30	-	2.58	-	40.72
5.34	0.36	4.92	-	3.24	0.06	63.02
3.14	0.39	2.46	-	1.38	0.10	24.76
4.85	1.13	2.44	0.16	1.98	-	40.29
5.16	1.69	3.98	0.07	2.75	0.02	52.71
13.62	0.81	6.87	0.07	5.32	0.04	93.80
1.25	0.16	1.17	0.08	1.17	-	11.90
6.40	-	4.00	-	2.40	-	16.79

表29 醫療院所每萬人口執業醫事人員數  
民國

縣市別	執業醫事人員數						
	護士	助產師	助產士	鑲牙生	營養師	物理治療師	物理治療生
總計	6.54	0.01	0.03	-	0.68	1.85	0.78
新北市	5.02	-	0.01	-	0.38	1.49	0.54
臺北市	6.86	0.03	0.02	-	1.17	2.99	0.73
臺中市	5.75	0.04	0.05	-	0.74	1.90	0.88
臺南市	6.78	0.01	0.04	-	0.61	2.11	0.94
高雄市	8.01	0.01	0.05	-	0.69	1.91	1.08
宜蘭縣	8.76	-	-	-	0.87	2.09	0.85
桃園縣	7.73	0.01	0.01	-	0.53	1.68	0.83
新竹縣	5.67	0.02	-	-	0.37	1.40	0.61
苗栗縣	7.65	-	0.02	-	0.48	1.75	0.69
彰化縣	4.75	-	-	-	0.78	1.36	0.70
南投縣	5.56	-	-	-	0.51	1.32	0.84
雲林縣	6.61	0.01	0.06	-	0.48	1.18	0.62
嘉義縣	3.24	-	-	-	0.59	0.95	0.25
屏東縣	8.75	0.04	0.08	-	0.70	1.20	0.71
臺東縣	8.20	-	0.22	-	0.89	1.25	0.58
花蓮縣	6.87	0.03	0.06	-	1.02	2.31	0.66
澎湖縣	6.09	-	0.20	-	0.49	2.46	1.77
基隆市	6.81	-	0.03	-	0.75	1.93	0.48
新竹市	7.01	0.02	0.02	-	0.83	1.48	1.00
嘉義市	12.55	-	0.26	-	1.59	4.02	1.14
金門縣	1.88	-	-	-	0.23	1.17	0.70
連江縣	2.40	-	-	-	0.80	2.40	-

— 按縣市別分(續)  
103年底

執業醫事人員數								
職能治療師	職能治療生	臨床心理師	諮商心理師	呼吸治療師	語言治療師	聽力師	牙體技術師	牙體技術生
1.03	0.10	0.35	0.06	0.81	0.28	0.10	0.03	0.01
0.87	0.05	0.21	0.04	0.58	0.24	0.04	0.01	0.01
1.25	0.02	0.65	0.19	1.10	0.42	0.21	0.09	0.03
1.03	0.22	0.31	0.04	0.70	0.38	0.11	0.04	-
1.09	0.07	0.27	0.02	0.91	0.21	0.14	0.03	0.01
1.06	0.16	0.32	0.06	0.92	0.28	0.09	0.01	-
1.26	0.09	0.52	-	0.81	0.33	0.09	-	-
1.03	0.07	0.28	0.04	1.00	0.29	0.08	0.05	0.04
0.74	0.07	0.35	0.13	0.33	0.11	0.04	-	-
1.20	0.05	0.26	-	0.42	0.44	0.02	-	-
0.82	0.19	0.27	0.06	0.72	0.27	0.09	0.13	0.03
1.26	0.12	0.49	0.08	0.31	0.10	0.04	0.04	-
0.79	0.09	0.21	0.01	0.60	0.16	0.09	-	-
0.65	0.04	0.27	-	1.24	0.11	0.11	-	-
0.59	0.11	0.22	0.06	0.61	0.13	0.06	-	-
0.89	0.09	0.27	0.09	0.85	0.18	0.13	-	-
2.10	0.12	1.29	0.03	1.35	0.18	0.09	-	-
1.08	-	0.39	-	0.20	0.39	0.10	-	-
1.02	0.08	0.43	0.03	0.96	0.16	0.11	-	-
0.93	0.16	0.49	0.21	0.67	0.23	0.16	-	-
2.55	0.11	0.81	0.11	2.66	0.59	0.26	0.07	-
0.47	-	0.16	-	0.08	0.08	-	-	-
-	-	-	-	-	-	-	-	-

表30 醫療院所執業醫事人員數  
民國

權 屬 別	院所家數	執 業 醫 事 人 員 數			
		合計	醫師	中醫師	牙醫師
總 計	22,041	227,947	42,920	6,146	13,178
醫 院 合 計	497	157,455	26,808	728	1,870
診 所 合 計	21,544	70,492	16,112	5,418	11,308
公 立 院 所 合 計	527	53,139	9,469	172	634
公 立 醫 院	81	48,389	8,906	167	597
部 立 及 直 轄 市 立 醫 院	36	15,537	2,390	112	96
縣 市 立 醫 院	3	957	139	6	25
公 立 醫 學 院 附 設 醫 院	10	11,348	2,431	3	183
軍 方 醫 院 (民 眾 診 療)	14	6,922	1,245	7	109
榮 民 醫 院	15	13,288	2,662	25	181
公 立 機 關 (構) 附 設 醫 院	2	300	39	2	3
公 立 中 醫 醫 院	1	37	-	12	-
公 立 診 所	446	4,750	563	5	37
部 立 及 直 轄 市 立 診 所	18	72	27	2	-
縣 市 立 診 所	9	77	11	2	-
衛 生 所	359	3,858	385	-	26
公 立 學 校 附 設 醫 務 室	7	37	7	-	2
軍 方 診 所 (民 眾 門 診 部)	8	102	32	-	5
榮 民 診 所 (榮 家 醫 務 室)	16	218	34	1	2
機 關 (構) 附 設 醫 務 室	29	386	67	-	2
公 立 中 醫 診 所	-	-	-	-	-

— 按權屬別分  
103年底

執 業 醫 事 人 員 數						
藥 師	藥 劑 生	醫 事 檢 驗 師	醫 事 檢 驗 生	醫 事 放 射 師	醫 事 放 射 士	護 理 師
13,793	2,248	7,616	100	5,519	68	106,702
7,370	48	6,971	78	5,121	51	90,305
6,423	2,200	645	22	398	17	16,397
2,621	62	2,617	22	1,700	2	30,994
2,311	14	2,291	16	1,562	1	28,116
794	2	721	3	505	1	8,952
50	-	44	1	23	-	575
480	-	526	1	339	-	6,728
383	8	335	7	230	-	3,969
575	4	648	4	454	-	7,720
20	-	16	-	11	-	158
9	-	1	-	-	-	14
310	48	326	6	138	1	2,878
8	-	3	-	3	-	20
10	-	7	1	7	-	28
200	24	280	3	103	-	2,526
6	-	1	-	1	-	16
9	3	7	-	5	-	22
34	4	2	-	3	-	98
43	17	26	2	16	1	168
-	-	-	-	-	-	-

表30 醫療院所執業醫事人員數

民國

權 屬 別	執 業 醫 事 人 員 數						
	護士	助產師	助產士	鑲牙生	營養師	物理治療師	物理治療生
總 計	15,318	31	78	-	1,590	4,329	1,817
醫 院 合 計	8,055	29	33	-	1,398	2,428	603
診 所 合 計	7,263	2	45	-	192	1,901	1,214
公 立 院 所 合 計	1,984	11	22	-	419	680	137
公 立 醫 院	1,657	11	8	-	400	636	121
部 立 及 直 轄 市 立 醫 院	753	7	6	-	161	287	49
縣 市 立 醫 院	41	-	-	-	9	11	4
公 立 醫 學 院 附 設 醫 院	174	-	2	-	72	121	10
軍 方 醫 院 (民 眾 診 療)	298	-	-	-	57	67	28
榮 民 醫 院	372	4	-	-	96	139	28
公 立 機 關 (構) 附 設 醫 院	18	-	-	-	5	11	2
公 立 中 醫 醫 院	1	-	-	-	-	-	-
公 立 診 所	327	-	14	-	19	44	16
部 立 及 直 轄 市 立 診 所	3	-	-	-	-	6	-
縣 市 立 診 所	1	-	-	-	1	2	-
衛 生 所	263	-	14	-	14	10	5
公 立 學 校 附 設 醫 務 室	2	-	-	-	2	-	-
軍 方 診 所 (民 眾 門 診 部)	12	-	-	-	-	7	-
榮 民 診 所 (榮 家 醫 務 室)	17	-	-	-	1	12	7
機 關 (構) 附 設 醫 務 室	29	-	-	-	1	7	4
公 立 中 醫 診 所	-	-	-	-	-	-	-

— 按權屬別分(續1)

103年底

單位：人

執 業 醫 事 人 員 數								
職能治療師	職能治療生	臨床心理師	諮商心理師	呼吸治療師	語言治療師	聽力師	牙體技術師	牙體技術生
2,408	233	815	147	1,899	651	236	78	27
1,865	143	741	81	1,899	518	234	63	15
543	90	74	66	-	133	2	15	12
625	28	320	22	378	123	72	21	4
614	28	316	22	378	120	72	21	4
321	13	155	15	111	55	25	3	-
10	-	4	-	8	2	3	2	-
84	3	49	1	92	31	15	3	-
61	1	37	5	50	10	12	1	2
134	11	67	1	112	20	17	12	2
4	-	4	-	5	2	-	-	-
-	-	-	-	-	-	-	-	-
11	-	4	-	-	3	-	-	-
-	-	-	-	-	-	-	-	-
4	-	1	-	-	2	-	-	-
4	-	-	-	-	1	-	-	-
-	-	-	-	-	-	-	-	-
-	-	-	-	-	-	-	-	-
3	-	-	-	-	-	-	-	-
-	-	3	-	-	-	-	-	-
-	-	-	-	-	-	-	-	-

表30 醫療院所執業醫事人員數  
民國

權 屬 別	院所家數	執 業 醫 事 人 員 數			
		合計	醫師	中醫師	牙醫師
非 公 立 院 所 合 計	21,514	174,808	33,451	5,974	12,544
非 公 立 醫 院	416	109,066	17,902	561	1,273
醫療財團法人醫院	65	58,592	10,149	329	709
醫療社團法人醫院	39	10,385	1,500	20	101
宗教財團法人附設醫院	7	2,862	460	13	40
私立醫學院校附設醫院	16	14,696	2,830	118	341
公益法人所設醫院	12	1,922	244	1	17
私立西醫醫院	267	20,477	2,719	27	65
私立牙醫醫院	-	-	-	-	-
私立中醫醫院	10	132	-	53	-
非 公 立 診 所	21,098	65,742	15,549	5,413	11,271
醫療財團法人診所	9	312	98	3	4
醫療社團法人診所	8	45	7	1	7
醫療財團法人附設醫務室	3	89	30	3	-
宗教財團法人附設診所／醫務室	1	4	1	-	-
私立醫學校院、附設醫務室	4	32	5	-	5
私立事業單位或機構附設醫務室	30	199	36	3	-
公益法人所設診所／醫務室	-	-	-	-	-
私立西醫診所	10,784	46,372	15,372	-	1
私立牙醫診所	6,626	11,470	-	-	11,254
私立中醫診所	3,633	7,219	-	5,403	-

— 按權屬別分(續2)  
103年底

執 業 醫 事 人 員 數						
藥 師	藥劑生	醫事檢驗師	醫事檢驗生	醫事放射師	醫事放射士	護理師
11,172	2,186	4,999	78	3,819	66	75,708
5,059	34	4,680	62	3,559	50	62,189
2,585	12	2,371	17	1,795	6	35,357
447	3	495	3	393	5	5,830
126	3	140	1	119	4	1,532
660	2	638	2	460	-	8,465
98	1	68	3	57	2	1,066
1,123	13	968	36	735	33	9,902
-	-	-	-	-	-	-
20	-	-	-	-	-	37
6,113	2,152	319	16	260	16	13,519
28	-	27	1	10	-	92
1	2	-	-	-	-	19
8	-	4	-	3	-	30
-	-	-	-	-	-	-
2	-	-	-	-	-	18
13	2	10	-	5	-	86
-	-	-	-	-	-	-
5,890	2,142	278	15	227	16	12,219
11	3	-	-	14	-	107
160	3	-	-	1	-	948



表30 醫療院所執業醫事人員數

民國

權 屬 別	執 業 醫 事 人 員 數						
	護士	助產師	助產士	鑲牙生	營養師	物理治療師	物理治療生
非 公 立 院 所 合 計	13,334	20	56	-	1,171	3,649	1,680
非 公 立 醫 院	6,398	18	25	-	998	1,792	482
醫 療 財 團 法 人 醫 院	2,065	12	9	-	471	662	83
醫 療 社 團 法 人 醫 院	884	1	2	-	111	169	77
宗 教 財 團 法 人 附 設 醫 院	225	-	1	-	28	57	18
私 立 醫 學 院 校 附 設 醫 院	382	3	6	-	114	212	22
公 益 法 人 所 設 醫 院	182	-	1	-	20	42	14
私 立 西 醫 醫 院	2,638	2	6	-	254	650	268
私 立 牙 醫 醫 院	-	-	-	-	-	-	-
私 立 中 醫 醫 院	22	-	-	-	-	-	-
非 公 立 診 所	6,936	2	31	-	173	1,857	1,198
醫 療 財 團 法 人 診 所	20	-	-	-	2	16	9
醫 療 社 團 法 人 診 所	7	-	-	-	-	-	-
醫 療 財 團 法 人 附 設 醫 務 室	3	-	-	-	-	4	2
宗 教 財 團 法 人 附 設 診 所／醫 務 室	1	-	-	-	-	1	1
私 立 醫 學 校 院、附 設 醫 務 室	2	-	-	-	-	-	-
私 立 事 業 單 位 或 機 構 附 設 醫 務 室	35	-	-	-	3	4	1
公 益 法 人 所 設 診 所／醫 務 室	-	-	-	-	-	-	-
私 立 西 醫 診 所	6,141	2	31	-	168	1,816	1,169
私 立 牙 醫 診 所	55	-	-	-	-	-	-
私 立 中 醫 診 所	672	-	-	-	-	16	16

— 按權屬別分(續完)

103年底

單位：人

執 業 醫 事 人 員 數								
職能治療師	職能治療生	臨床心理師	諮商心理師	呼吸治療師	語言治療師	聽力師	牙體技術師	牙體技術生
1,783	205	495	125	1,521	528	164	57	23
1,251	115	425	59	1,521	398	162	42	11
483	20	228	31	889	165	106	28	10
113	15	32	12	119	31	14	8	-
35	2	17	-	26	10	4	-	1
147	8	57	4	149	45	26	5	-
44	4	17	-	29	9	2	1	-
429	66	74	12	309	138	10	-	-
-	-	-	-	-	-	-	-	-
-	-	-	-	-	-	-	-	-
532	90	70	66	-	130	2	15	12
1	-	-	-	-	1	-	-	-
-	-	-	-	-	-	-	-	1
2	-	-	-	-	-	-	-	-
-	-	-	-	-	-	-	-	-
1	-	-	-	-	-	-	-	-
-	-	-	-	-	-	-	-	-
528	90	70	66	-	129	2	-	-
-	-	-	-	-	-	-	15	11
-	-	-	-	-	-	-	-	-

表31 醫療院所執業醫事人員數  
民國

型態別	院所家數	執業醫事人員數			
		合計	醫師	中醫師	牙醫師
總計	22,041	227,947	42,920	6,146	13,178
西醫醫院	486	157,286	26,808	663	1,870
綜合醫院	150	131,256	23,467	595	1,727
一般醫院	277	21,278	2,815	64	137
專科醫院	5	419	50	-	-
精神科醫院	43	3,571	393	2	4
精神科教學醫院	1	96	9	-	-
慢性醫院	10	666	74	2	2
西醫診所	11,277	51,781	16,112	9	42
牙醫醫院	-	-	-	-	-
牙醫診所	6,630	11,483	-	-	11,266
中醫醫院	11	169	-	65	-
中醫綜合醫院	-	-	-	-	-
中醫醫院	11	169	-	65	-
中醫診所	3,637	7,228	-	5,409	-

— 按型態別分  
103年底

執業醫事人員數							單位：人
藥師	藥劑生	醫事檢驗師	醫事檢驗生	醫事放射師	醫事放射士	護理師	
13,793	2,248	7,616	100	5,519	68	106,702	
7,341	48	6,970	78	5,121	51	90,254	
5,832	30	5,934	41	4,305	12	77,285	
1,237	15	950	35	776	34	10,407	
16	-	15	-	5	1	218	
209	2	49	1	20	3	1,999	
9	-	2	-	-	-	51	
38	1	20	1	15	1	294	
6,251	2,194	645	22	383	17	15,341	
-	-	-	-	-	-	-	
11	3	-	-	14	-	107	
29	-	1	-	-	-	51	
-	-	-	-	-	-	-	
29	-	1	-	-	-	51	
161	3	-	-	1	-	949	

表31 醫療院所執業醫事人員數  
民國

型態別	執業醫事人員數						
	護士	助產師	助產士	鑲牙生	營養師	物理治療師	物理治療生
總計	15,318	31	78	-	1,590	4,329	1,817
西醫醫院	8,032	29	33	-	1,398	2,428	603
綜合醫院	5,037	28	27	-	1,077	1,616	274
一般醫院	2,492	1	6	-	253	743	292
專科醫院	62	-	-	-	3	14	14
精神科醫院	353	-	-	-	49	15	9
精神科教學醫院	10	-	-	-	1	-	-
慢性醫院	78	-	-	-	15	40	14
西醫診所	6,535	2	45	-	192	1,885	1,198
牙醫醫院	-	-	-	-	-	-	-
牙醫診所	55	-	-	-	-	-	-
中醫醫院	23	-	-	-	-	-	-
中醫綜合醫院	-	-	-	-	-	-	-
中醫醫院	23	-	-	-	-	-	-
中醫診所	673	-	-	-	-	16	16

— 按型態別分(續)  
103年底

執業醫事人員數								
職能治療師	職能治療生	臨床心理師	諮商心理師	呼吸治療師	語言治療師	聽力師	牙體技術師	牙體技術生
2,408	233	815	147	1,899	651	236	78	27
1,865	143	741	81	1,899	518	234	63	15
1,147	43	495	65	1,558	358	227	61	15
432	51	58	6	316	149	7	2	-
13	3	-	-	3	2	-	-	-
236	41	176	10	-	-	-	-	-
7	1	6	-	-	-	-	-	-
30	4	6	-	22	9	-	-	-
543	90	74	66	-	133	2	-	-
-	-	-	-	-	-	-	-	-
-	-	-	-	-	-	-	15	12
-	-	-	-	-	-	-	-	-
-	-	-	-	-	-	-	-	-
-	-	-	-	-	-	-	-	-
-	-	-	-	-	-	-	-	-

表32 醫療院所數

民國98年

縣 市 別	總 計	未 設 置	1	10	20	30	40	50
			9	19	29	39	49	99
民 國 98 年	20,306	16,030	3,295	254	177	109	75	134
民 國 99 年	20,691	16,070	3,636	247	181	116	72	133
民 國 100 年	21,135	16,325	3,812	241	185	129	76	131
民 國 101 年	21,437	16,502	3,944	222	187	143	71	130
民 國 102 年	21,713	17,001	3,723	216	185	154	67	126
民 國 103 年	22,041	16,804	4,237	202	197	165	67	126
新 北 市	3,200	2,501	552	25	33	33	10	22
臺 北 市	3,450	2,575	792	18	20	9	2	6
臺 中 市	3,342	2,811	388	47	26	15	4	22
臺 南 市	1,875	1,417	359	25	19	17	11	11
高 雄 市	2,906	2,136	610	19	41	35	10	28
宜 蘭 縣	337	242	78	4	3	1	1	2
桃 園 縣	1,523	870	584	13	14	11	4	7
新 竹 縣	360	297	48	3	3	2	-	-
苗 栗 縣	391	285	81	5	3	3	2	4
彰 化 縣	1,062	942	65	6	8	16	6	5
南 投 縣	434	369	46	3	2	3	2	2
雲 林 縣	508	383	96	5	8	4	2	2
嘉 義 縣	271	195	67	3	2	-	-	-
屏 東 縣	655	476	140	6	5	5	6	5
臺 東 縣	161	101	51	1	2	-	1	1
花 蓮 縣	278	198	64	4	2	2	-	-
澎 湖 縣	89	62	24	-	1	-	-	-
基 隆 市	297	180	101	3	2	2	1	2
新 竹 市	438	406	8	9	1	5	-	4
嘉 義 市	409	320	68	3	2	2	4	3
金 門 縣	50	38	11	-	-	-	-	-
連 江 縣	5	-	4	-	-	-	1	-

— 按病床數及縣市別分

至103年底

單位：家

100	150	200	250	300	350	400	500	750	1,000	1,500	2,000 以上
149	199	249	299	349	399	499	749	999	1,499	1,999	
40	14	28	18	14	11	22	42	18	15	4	6
42	13	26	20	17	11	21	45	16	15	4	6
44	13	25	18	21	10	20	43	16	16	4	6
47	11	27	18	20	8	22	44	13	19	3	6
50	11	31	15	18	10	23	42	14	18	3	6
48	14	34	13	17	11	24	39	16	18	4	5
5	2	3	-	2	1	1	5	2	3	-	-
5	4	3	2	1	2	-	2	4	1	1	3
6	1	5	2	-	2	1	6	-	5	1	-
2	-	2	1	1	-	3	4	1	2	-	-
8	1	3	2	1	1	3	3	1	2	1	1
-	-	-	-	2	-	1	2	1	-	-	-
7	-	-	1	2	-	2	6	1	-	-	1
2	1	-	-	1	-	3	-	-	-	-	-
2	1	2	-	-	-	1	1	1	-	-	-
2	1	5	2	-	-	-	2	-	1	1	-
1	-	-	2	1	1	1	-	1	-	-	-
2	-	1	-	1	1	2	-	1	-	-	-
-	-	1	-	-	-	1	-	1	1	-	-
1	-	3	-	3	-	3	2	-	-	-	-
-	2	-	-	1	-	-	1	-	-	-	-
-	-	3	-	-	1	-	2	1	1	-	-
-	-	2	-	-	-	-	-	-	-	-	-
2	1	1	-	-	-	1	-	-	1	-	-
1	-	-	1	1	-	-	1	1	-	-	-
2	-	-	-	-	2	-	2	-	1	-	-
-	-	-	-	-	-	1	-	-	-	-	-
-	-	-	-	-	-	-	-	-	-	-	-

表33 醫療院所數

民國101年至

縣市別	醫療院所 家數	醫事人員數分佈狀況							
		0	5	10	15	20	25	30	40
		 4	 9	 14	 19	 24	 29	 39	 49
民國 101 年	21,437	16,840	3,062	682	240	110	65	61	65
民國 102 年	21,713	16,924	3,211	712	243	112	63	74	49
民國 103 年	22,041	17,160	3,296	710	242	114	64	74	51
新 北 市	3,200	2,405	567	107	41	17	12	12	7
臺 北 市	3,450	2,830	442	75	33	13	6	5	4
臺 中 市	3,342	2,699	451	89	29	8	7	6	7
臺 南 市	1,875	1,436	286	78	22	12	7	9	2
高 雄 市	2,906	2,124	525	113	44	19	7	16	11
宜 蘭 縣	337	269	41	14	3	-	-	2	1
桃 園 縣	1,523	1,103	287	60	19	17	5	3	5
新 竹 縣	360	269	68	10	4	2	-	-	-
苗 栗 縣	391	310	50	12	-	2	2	2	4
彰 化 縣	1,062	851	140	28	11	4	2	9	2
南 投 縣	434	351	52	11	4	2	3	1	-
雲 林 縣	508	403	59	22	7	2	2	2	2
嘉 義 縣	271	218	39	8	-	2	-	-	-
屏 東 縣	655	498	87	31	10	4	2	3	2
臺 東 縣	161	124	13	13	2	1	2	-	1
花 蓮 縣	278	232	25	7	2	2	1	-	-
澎 湖 縣	89	71	11	2	1	1	1	-	-
基 隆 市	297	242	35	8	1	2	2	1	1
新 竹 市	438	334	70	17	6	1	2	1	1
嘉 義 市	409	347	40	4	3	3	1	2	-
金 門 縣	50	44	5	-	-	-	-	-	-
連 江 縣	5	-	3	1	-	-	-	-	1

— 按醫事人員規模及縣市別分

103年底

單位：家

醫事人員數分佈狀況										
50	100	150	200	300	400	500	750	1,000	1,500	2,000 以上
 99	 149	 199	 299	 399	 499	 749	 999	 1,499	 1,999	
120	24	26	32	19	14	25	13	16	9	14
132	22	25	32	20	14	27	14	15	9	15
127	29	26	30	23	11	28	15	16	9	16
14	3	4	1	-	1	2	2	2	2	1
15	2	2	7	2	1	2	1	2	3	5
24	4	2	2	2	-	4	2	2	2	2
10	-	1	1	2	1	4	1	1	-	2
22	7	2	3	3	-	4	1	1	-	4
2	-	1	1	-	-	1	1	1	-	-
7	4	1	3	-	2	2	3	1	-	1
3	-	-	3	-	1	-	-	-	-	-
3	2	1	-	1	-	2	-	-	-	-
4	1	2	1	3	-	1	1	1	-	1
3	-	1	1	5	-	-	-	-	-	-
3	-	1	-	2	2	-	-	1	-	-
-	1	1	-	-	-	-	-	1	1	-
9	1	1	1	1	2	2	1	-	-	-
1	1	1	1	-	-	1	-	-	-	-
2	1	2	1	1	-	1	-	1	-	-
-	-	1	1	-	-	-	-	-	-	-
1	1	1	-	-	-	1	-	1	-	-
1	-	1	1	-	1	-	1	1	-	-
3	1	-	1	1	-	1	1	-	1	-
-	-	-	1	-	-	-	-	-	-	-
-	-	-	-	-	-	-	-	-	-	-



表34 醫療院所數

民國98年

縣 市 別	家庭醫學科	內 科	外 科	兒 科	婦 產 科	骨 科
民 國 98 年	1,824	1,924	873	1,782	1,099	531
民 國 99 年	1,874	1,934	879	1,794	1,090	559
民 國 100 年	1,883	1,967	915	1,814	1,072	576
民 國 101 年	1,896	1,984	937	1,813	1,067	597
民 國 102 年	1,922	1,996	944	1,786	1,053	611
民 國 103 年	1,959	2,003	966	1,784	1,038	636
新 北 市	252	222	96	256	145	79
臺 北 市	196	197	104	194	149	66
臺 中 市	281	304	148	306	158	81
臺 南 市	167	191	92	160	89	58
高 雄 市	246	303	129	224	121	102
宜 蘭 縣	51	49	15	24	17	11
桃 園 縣	138	125	66	136	87	51
新 竹 縣	30	35	18	36	16	15
苗 栗 縣	51	48	23	27	16	16
彰 化 縣	82	81	60	101	47	33
南 投 縣	57	48	23	41	17	13
雲 林 縣	78	69	37	47	32	18
嘉 義 縣	39	28	15	14	15	7
屏 東 縣	76	77	30	48	29	27
臺 東 縣	35	22	18	9	13	8
花 蓮 縣	34	39	24	26	18	11
澎 湖 縣	23	10	6	6	5	4
基 隆 市	28	39	17	25	15	12
新 竹 市	24	49	18	46	23	10
嘉 義 市	55	60	22	48	23	12
金 門 縣	12	6	3	8	2	2
連 江 縣	4	1	2	2	1	-

附 註：1. 本表係指每一院所內所設置之診療科別數。  
2. 其中中醫及牙醫院所包含二個以上科別者僅以一家計算。

— 按診療科別及縣市別分

至103年底

單位：家						
神經科	神經外科	泌尿科	耳鼻喉科	眼 科	皮膚科	精神科
247	132	233	1,138	847	527	326
256	137	240	1,170	859	542	349
263	144	237	1,197	865	553	373
271	146	237	1,228	867	564	391
283	153	248	1,249	877	583	412
297	156	250	1,255	872	582	440
25	14	21	213	119	87	62
42	22	27	182	137	121	62
38	16	30	184	97	83	57
25	13	19	113	82	42	41
38	15	32	162	114	72	69
7	5	4	17	17	8	12
24	11	22	81	61	43	21
6	1	6	18	15	7	10
8	5	6	18	13	9	7
12	5	13	57	44	23	18
8	7	6	22	17	10	6
8	9	10	27	24	8	9
5	3	3	10	13	4	4
14	7	15	39	36	14	18
2	2	3	5	9	4	3
8	5	6	16	12	6	11
2	1	3	6	6	3	3
4	2	7	20	12	7	6
8	6	9	34	18	15	7
12	5	7	28	23	13	12
1	2	1	3	2	2	1
-	-	-	-	1	1	1

表34 醫療院所數

民國98年

縣 市 別	復 健 科	整形外科	麻 醉 科	放射診斷科	放射腫瘤科	解剖、臨床 (病理)科
民 國 98 年	501	243	185	189	66	142
民 國 99 年	515	257	189	194	67	142
民 國 100 年	545	284	193	197	71	146
民 國 101 年	568	303	189	201	71	148
民 國 102 年	598	315	200	208	76	150
民 國 103 年	623	334	207	210	76	149
新 北 市	86	18	17	17	7	15
臺 北 市	101	134	25	27	12	27
臺 中 市	71	46	22	22	11	19
臺 南 市	53	25	15	13	6	12
高 雄 市	92	39	27	27	8	15
宜 蘭 縣	15	6	5	6	3	3
桃 園 縣	47	23	15	20	5	13
新 竹 縣	13	3	6	4	-	2
苗 栗 縣	12	1	7	6	2	3
彰 化 縣	22	5	10	11	4	5
南 投 縣	14	-	7	8	2	2
雲 林 縣	12	3	7	6	1	5
嘉 義 縣	5	2	3	4	2	3
屏 東 縣	19	8	10	9	4	7
臺 東 縣	6	1	5	5	1	1
花 蓮 縣	9	3	7	7	2	5
澎 湖 縣	8	1	2	2	-	-
基 隆 市	9	3	4	4	1	3
新 竹 市	15	7	6	5	2	4
嘉 義 市	12	6	5	6	3	5
金 門 縣	2	-	1	1	-	-
連 江 縣	-	-	1	-	-	-

— 按診療科別及縣市別分(續)

至103年底

單位：家					
核子醫學科	急診醫學科	職業醫學科	西醫一般科	牙醫科別	中醫科別
55	142	45	3,078	6,442	3,321
56	149	47	3,130	6,519	3,389
57	160	51	3,191	6,617	3,514
62	164	56	3,171	6,692	3,562
66	168	63	3,139	6,780	3,655
69	168	67	3,167	6,843	3,747
6	15	6	445	1,068	515
13	19	11	455	1,372	508
11	19	6	376	960	751
4	11	10	235	519	327
7	15	8	432	873	440
2	7	3	52	100	49
6	11	8	233	457	274
-	4	1	55	111	49
1	5	2	76	110	60
3	8	2	182	290	226
-	8	-	72	104	86
2	6	1	78	112	87
2	2	2	80	61	38
3	10	2	162	158	83
1	4	1	28	45	24
2	8	1	61	86	41
-	1	1	12	29	4
1	2	1	53	92	39
2	5	-	48	146	74
3	6	1	20	129	67
-	1	-	8	16	5
-	1	-	4	5	-

表35 中醫院所

民國 98 年

縣 市 別	一般科	內科	外科	眼科
民 國 98 年	3,125	106	17	10
民 國 99 年	3,199	118	29	23
民 國 100 年	3,326	116	27	23
民 國 101 年	3,379	110	24	21
民 國 102 年	3,469	103	23	20
民 國 103 年	3,561	96	22	19
新 北 市	502	4	1	-
臺 北 市	490	8	1	-
臺 中 市	719	19	2	1
臺 南 市	299	30	15	16
高 雄 市	416	10	1	1
宜 蘭 縣	47	-	-	-
桃 園 縣	268	-	-	-
新 竹 縣	48	1	-	-
苗 栗 縣	58	-	-	-
彰 化 縣	209	8	2	-
南 投 縣	76	5	-	-
雲 林 縣	82	-	-	-
嘉 義 縣	34	1	-	-
屏 東 縣	80	1	-	-
臺 東 縣	22	-	-	-
花 蓮 縣	36	2	-	-
澎 湖 縣	4	-	-	-
基 隆 市	36	1	-	-
新 竹 市	69	4	-	1
嘉 義 市	61	2	-	-
金 門 縣	5	-	-	-
連 江 縣	-	-	-	-

附註：係指中醫醫院、診所所設置之中醫科別數。

—按診療科別及縣市別分

至103年底

單位：家

兒科	婦科	傷科	針灸科	痔科
11	36	37	24	8
24	48	50	40	22
24	48	51	41	22
23	46	47	38	19
20	42	44	36	18
19	39	38	30	17
-	2	2	2	-
1	4	3	3	1
-	3	5	2	-
16	21	22	17	15
-	3	2	3	-
-	-	-	-	-
-	-	-	-	-
-	-	-	-	-
-	-	-	-	-
1	-	-	2	-
-	5	-	-	-
-	-	-	-	-
1	-	-	-	-
-	-	1	-	-
-	-	-	-	-
-	1	-	-	-
-	-	-	-	-
-	-	-	-	-
-	-	1	-	1
-	-	2	-	-
-	-	-	1	-
-	-	-	-	-

表36 各醫療區域醫療

民國

醫 療 區 域	院所家數 合計	醫院家數	診所家數	病床數 合計	醫 院			
					總 計	一 般		
						合計	急性病床	
							急性一般 病床	急性精神 病床
總 計	22,041	497	21,544	161,491	133,518	97,342	72,303	7,442
臺 北 區 域	7,339	116	7,223	49,202	39,331	28,637	22,571	2,039
基隆醫療區域	345	11	334	3,087	2,491	1,854	1,324	156
臺北醫療區域	6,602	93	6,509	41,750	32,941	23,731	19,197	1,693
北區次區域	631	13	618	8,751	8,134	6,615	4,783	630
西北區次區域	708	7	701	2,356	1,361	962	462	100
中區次區域	1,390	17	1,373	10,056	8,142	5,651	4,944	475
西區次區域	1,313	24	1,289	6,544	4,439	2,869	2,208	98
南區次區域	802	15	787	5,096	4,471	3,131	2,618	172
東區次區域	1,758	17	1,741	8,947	6,394	4,503	4,182	218
宜蘭醫療區域	337	10	327	3,888	3,453	2,677	1,796	160
宜蘭次區域	156	6	150	1,752	1,524	1,251	557	120
羅東次區域	181	4	177	2,136	1,929	1,426	1,239	40
金馬地區	55	2	53	477	446	375	254	30
北 區 區 域	2,712	67	2,645	23,518	19,483	14,127	10,467	1,101
桃園醫療區域	1,523	35	1,488	14,926	12,063	8,766	6,667	560
桃園次區域	859	14	845	10,202	8,519	6,496	4,663	485
中壢次區域	664	21	643	4,724	3,544	2,270	2,004	75
新竹醫療區域	798	17	781	5,170	4,458	3,223	2,368	295
新竹次區域	438	8	430	2,834	2,385	1,678	1,511	117
竹北次區域	239	4	235	1,243	1,074	712	542	30
竹東次區域	121	5	116	1,093	999	833	315	148
苗栗醫療區域	391	15	376	3,422	2,962	2,138	1,432	246
海線次區域	70	2	68	380	253	177	177	-
苗栗次區域	174	8	166	1,803	1,587	1,113	794	147
中港次區域	147	5	142	1,239	1,122	848	461	99
中 區 區 域	4,838	112	4,726	31,618	27,631	20,438	14,549	1,521
臺中醫療區域	3,342	68	3,274	20,626	17,765	13,048	9,933	858
山線次區域	1,128	29	1,099	6,554	5,618	4,165	3,041	201
海線次區域	1,078	16	1,062	8,154	6,965	5,176	3,725	406
屯區次區域	1,136	23	1,113	5,918	5,182	3,707	3,167	251
南投醫療區域	434	11	423	3,295	2,980	2,279	1,192	263
埔里次區域	103	2	101	806	729	508	414	20
草屯次區域	118	4	114	1,362	1,316	1,174	231	193
南投次區域	119	3	116	654	585	363	313	50
竹山次區域	94	2	92	473	350	234	234	-
彰化醫療區域	1,062	33	1,029	7,697	6,886	5,111	3,424	400
北彰化次區域	877	26	851	7,073	6,456	4,830	3,143	400
南彰化次區域	185	7	178	624	430	281	281	-

附 註：1. 97年起洗腎治療床名稱改為血液透析床。  
2. 醫療法93年4月28日修正公布，婦產科診所得依醫療業務需要設置十張以下產科病床。  
3. 102年起呼吸照護病床名稱改為慢性呼吸照護病床，呼吸照護中心名稱改為亞急性呼吸照護病床。

院所數及各類病床數

103年底

單位：家、床

醫				院						
病 床				特許病床	特 殊 病 床					
慢性病床				國際醫療 病床	合計	加護病床	燒傷病床	燒傷 加護病床	嬰兒病床	急診 觀察床
慢性一般 病床	慢性精神 病床	慢性結核 病床	漢生病 病床							
3,560	13,794	2	241	3	36,173	7,004	206	73	1,470	4,050
644	3,142	-	241	-	10,694	2,109	43	28	505	1,254
27	347	-	-	-	637	109	2	-	14	68
443	2,157	-	241	-	9,210	1,844	36	28	448	1,082
67	1,135	-	-	-	1,519	458	10	9	81	192
-	400	-	-	-	399	44	-	-	-	49
99	133	-	-	-	2,491	548	10	12	146	294
77	245	-	241	-	1,570	197	4	-	40	141
200	141	-	-	-	1,340	265	4	-	50	162
-	103	-	-	-	1,891	332	8	7	131	244
155	566	-	-	-	776	145	5	-	38	93
108	466	-	-	-	273	50	-	-	10	32
47	100	-	-	-	503	95	5	-	28	61
19	72	-	-	-	71	11	-	-	5	11
466	2,093	-	-	-	5,356	928	36	4	221	604
416	1,123	-	-	-	3,297	628	32	-	131	348
325	1,023	-	-	-	2,023	456	28	-	94	250
91	100	-	-	-	1,274	172	4	-	37	98
50	510	-	-	-	1,235	191	-	4	69	179
50	-	-	-	-	707	125	-	4	56	125
-	140	-	-	-	362	48	-	-	13	30
-	370	-	-	-	166	18	-	-	-	24
-	460	-	-	-	824	109	4	-	21	77
-	-	-	-	-	76	15	-	-	2	9
-	172	-	-	-	474	67	4	-	14	49
-	288	-	-	-	274	27	-	-	5	19
997	3,371	-	-	-	7,193	1,530	51	10	336	785
667	1,590	-	-	-	4,717	1,019	31	10	235	476
505	418	-	-	-	1,453	275	10	-	65	139
162	883	-	-	-	1,789	457	12	10	81	209
-	289	-	-	-	1,475	287	9	-	89	128
24	800	-	-	-	701	103	-	-	19	63
24	50	-	-	-	221	32	-	-	8	20
-	750	-	-	-	142	16	-	-	10	9
-	-	-	-	-	222	40	-	-	1	14
-	-	-	-	-	116	15	-	-	-	20
306	981	-	-	-	1,775	408	20	-	82	246
306	981	-	-	-	1,626	393	20	-	78	221
-	-	-	-	-	149	15	-	-	4	25

表36 各醫療區域醫療

民國

醫 療 區 域	醫 院							
	特 殊 病 床							
	安寧病床	慢性 呼吸照護 病床	亞急性 呼吸照護 病床	急性 結核病床	精神科 加護病床	普通 隔離病床	正壓 隔離病床	負壓 隔離病床
總 計	700	6,173	975	10	81	385	153	1,083
臺 北 區 域	249	2,019	276	10	12	226	48	275
基 隆 醫 療 區 域	14	154	10	-	-	-	5	30
臺 北 醫 療 區 域	199	1,746	236	-	12	226	43	232
北 區 次 區 域	74	32	41	-	-	90	33	26
西 北 區 次 區 域	-	171	-	-	-	1	-	18
中 區 次 區 域	28	393	58	-	12	121	9	89
西 區 次 區 域	-	598	46	-	-	10	-	35
南 區 次 區 域	49	277	52	-	-	4	-	28
東 區 次 區 域	48	275	39	-	-	-	1	36
宜 蘭 醫 療 區 域	36	119	30	10	-	-	-	11
宜 蘭 次 區 域	12	63	10	4	-	-	-	-
羅 東 次 區 域	24	56	20	6	-	-	-	11
金 馬 地 區	-	-	-	-	-	-	-	2
北 區 區 域	81	742	104	-	-	23	36	224
桃 園 醫 療 區 域	59	295	75	-	-	11	36	189
桃 園 次 區 域	59	55	50	-	-	11	36	155
中 壢 次 區 域	-	240	25	-	-	-	-	34
新 竹 醫 療 區 域	10	259	19	-	-	5	-	17
新 竹 次 區 域	6	87	19	-	-	1	-	10
竹 北 次 區 域	-	112	-	-	-	4	-	-
竹 東 次 區 域	4	60	-	-	-	-	-	7
苗 栗 醫 療 區 域	12	188	10	-	-	7	-	18
海 線 次 區 域	-	-	-	-	-	2	-	1
苗 栗 次 區 域	-	131	-	-	-	1	-	13
中 港 次 區 域	12	57	10	-	-	4	-	4
中 區 區 域	104	1,144	254	-	4	26	27	117
臺 中 醫 療 區 域	88	860	187	-	-	-	19	57
山 線 次 區 域	40	264	84	-	-	-	-	1
海 線 次 區 域	28	308	62	-	-	-	19	51
屯 區 次 區 域	20	288	41	-	-	-	-	5
南 投 醫 療 區 域	-	126	-	-	4	19	-	34
埔 里 次 區 域	-	70	-	-	-	6	-	-
草 屯 次 區 域	-	-	-	-	4	-	-	-
南 投 次 區 域	-	44	-	-	-	-	-	34
竹 山 次 區 域	-	12	-	-	-	13	-	-
彰 化 醫 療 區 域	16	158	67	-	-	7	8	26
北 彰 化 次 區 域	16	112	67	-	-	7	8	26
南 彰 化 次 區 域	-	46	-	-	-	-	-	-

院所數及各類病床數(續1)

103年底

單位：家、床

醫 院							診 所					
特 殊 病 床							合 計	觀察病床	嬰兒床	血液 透析床	腹膜 透析床	產科 病床
骨髓 移植病床	性侵害犯 罪加害人 強制治療 病床	手術 恢復床	嬰兒床	血液 透析床	腹膜 透析床	其他						
47	-	1,331	2,792	9,082	19	539	27,973	16,828	2,010	8,315	4	816
30	-	406	746	2,348	3	107	9,871	6,509	641	2,351	-	370
-	-	14	22	188	1	6	596	432	16	116	-	32
30	-	364	656	1,936	2	90	8,809	5,752	618	2,105	-	334
11	-	81	98	274	-	9	617	337	22	258	-	-
-	-	7	6	97	2	4	995	495	129	290	-	81
14	-	104	185	452	-	16	1,914	1,516	40	323	-	35
1	-	33	70	364	-	31	2,105	1,025	349	557	-	174
2	-	42	93	290	-	22	625	345	19	245	-	16
2	-	97	204	459	-	8	2,553	2,034	59	432	-	28
-	-	25	48	205	-	11	435	294	7	130	-	4
-	-	10	17	63	-	2	228	128	-	100	-	-
-	-	15	31	142	-	9	207	166	7	30	-	4
-	-	3	20	19	-	-	31	31	-	-	-	-
5	-	191	482	1,541	6	128	4,035	2,656	319	951	3	106
5	-	129	304	944	6	105	2,863	2,159	123	536	-	45
5	-	88	151	528	4	53	1,683	1,235	77	353	-	18
-	-	41	153	416	2	52	1,180	924	46	183	-	27
-	-	42	119	306	-	15	712	241	153	277	-	41
-	-	28	80	157	-	9	449	99	126	187	-	37
-	-	9	35	106	-	5	169	93	27	45	-	4
-	-	5	4	43	-	1	94	49	-	45	-	-
-	-	20	59	291	-	8	460	256	43	138	3	20
-	-	3	7	37	-	-	127	93	-	34	-	-
-	-	12	40	143	-	-	216	90	43	60	3	20
-	-	5	12	111	-	8	117	73	-	44	-	-
-	-	276	552	1,900	1	76	3,987	2,039	434	1,385	-	129
-	-	184	347	1,143	1	60	2,861	1,623	327	807	-	104
-	-	52	104	413	-	6	936	475	106	322	-	33
-	-	75	105	342	1	29	1,189	736	123	297	-	33
-	-	57	138	388	-	25	736	412	98	188	-	38
-	-	21	52	251	-	9	315	123	-	192	-	-
-	-	6	8	71	-	-	77	32	-	45	-	-
-	-	4	15	75	-	9	46	27	-	19	-	-
-	-	5	24	60	-	-	69	30	-	39	-	-
-	-	6	5	45	-	-	123	34	-	89	-	-
-	-	71	153	506	-	7	811	293	107	386	-	25
-	-	64	145	466	-	3	617	226	98	268	-	25
-	-	7	8	40	-	4	194	67	9	118	-	-



表36 各醫療區域醫療

民國

醫 療 區 域	院所家數 合計	醫院家數	診所家數	病床數 合計	醫 院			
					總 計	一 般		
						合計	急性病床	
							急性一般 病床	急性精神 病床
南 區 區 域	3,063	67	2,996	23,750	19,198	13,638	10,439	778
雲 林 醫 療 區 域	508	15	493	4,008	3,274	2,247	1,817	110
北 港 次 區 域	91	4	87	677	547	346	346	-
虎 尾 次 區 域	211	5	206	1,421	1,017	650	650	-
斗 六 次 區 域	206	6	200	1,910	1,710	1,251	821	110
嘉義 醫 療 區 域	680	16	664	7,365	6,523	4,724	3,474	235
嘉 義 次 區 域	429	12	417	3,992	3,481	2,380	1,784	108
阿 里 山 次 區 域	145	2	143	1,659	1,463	1,170	640	102
太 保 次 區 域	106	2	104	1,714	1,579	1,174	1,050	25
臺 南 醫 療 區 域	1,875	36	1,839	12,377	9,401	6,667	5,148	433
新 營 次 區 域	369	9	360	2,572	2,090	1,403	1,301	-
永 康 次 區 域	485	9	476	3,512	2,779	2,053	1,399	78
臺 南 次 區 域	1,021	18	1,003	6,293	4,532	3,211	2,448	355
高 屏 區 區 域	3,650	117	3,533	27,359	22,406	16,150	12,275	1,490
高 雄 醫 療 區 域	2,906	88	2,818	20,958	16,915	12,022	9,445	1,085
岡 山 次 區 域	800	21	779	6,242	4,841	3,552	2,985	226
高 雄 次 區 域	2,021	61	1,960	13,916	11,455	8,073	6,203	819
旗 山 次 區 域	85	6	79	800	619	397	257	40
屏 東 醫 療 區 域	655	26	629	5,854	5,020	3,775	2,593	369
屏 東 次 區 域	425	15	410	3,622	3,189	2,372	1,445	229
東 港 次 區 域	178	7	171	1,747	1,443	1,142	887	140
枋 寮 次 區 域	28	1	27	278	210	160	160	-
恆 春 次 區 域	24	3	21	207	178	101	101	-
澎 湖 醫 療 區 域	89	3	86	547	471	353	237	36
東 區 區 域	439	18	421	6,044	5,469	4,352	2,002	513
臺 東 醫 療 區 域	161	7	154	1,555	1,286	898	652	80
臺 東 次 區 域	108	5	103	1,399	1,203	846	600	80
關 山 次 區 域	24	1	23	100	57	32	32	-
成 功 次 區 域	16	1	15	45	26	20	20	-
大 武 次 區 域	13	-	13	11	-	-	-	-
花 蓮 醫 療 區 域	278	11	267	4,489	4,183	3,454	1,350	433
花 蓮 次 區 域	229	6	223	2,539	2,306	1,682	1,078	219
鳳 林 次 區 域	23	2	21	291	269	221	105	26
玉 里 次 區 域	26	3	23	1,659	1,608	1,551	167	188

院所數及各類病床數(續2)

103年底

單位：家、床

醫					院						
病 床				特許病床	特 殊 病 床						
慢 性 病 床				國際醫療 病床	合計	加護病床	燒傷病床	燒傷 加護病床	嬰兒病床	急診 觀察床	
慢性一般 病床	慢性精神 病床	慢性結核 病床	癩病 病床								
611	1,810	-	-	-	5,560	1,077	23	22	168	565	
-	320	-	-	-	1,027	184	2	-	28	105	
-	-	-	-	-	201	33	-	-	3	11	
-	-	-	-	-	367	75	-	-	12	41	
-	320	-	-	-	459	76	2	-	13	53	
333	682	-	-	-	1,799	363	17	-	50	140	
263	225	-	-	-	1,101	204	8	-	35	81	
70	358	-	-	-	293	55	5	-	7	17	
-	99	-	-	-	405	104	4	-	8	42	
278	808	-	-	-	2,734	530	4	22	90	320	
2	100	-	-	-	687	130	-	-	13	63	
256	320	-	-	-	726	144	-	8	28	113	
20	388	-	-	-	1,321	256	4	14	49	144	
669	1,716	-	-	3	6,253	1,142	49	5	200	736	
563	929	-	-	3	4,890	866	45	5	163	579	
91	250	-	-	-	1,289	231	16	5	44	169	
472	579	-	-	3	3,379	609	29	-	119	401	
-	100	-	-	-	222	26	-	-	-	9	
106	707	-	-	-	1,245	253	-	-	31	133	
91	607	-	-	-	817	149	-	-	24	83	
15	100	-	-	-	301	78	-	-	7	28	
-	-	-	-	-	50	12	-	-	-	7	
-	-	-	-	-	77	14	-	-	-	15	
-	80	-	-	-	118	23	4	-	6	24	
173	1,662	2	-	-	1,117	218	4	4	40	106	
-	166	-	-	-	388	72	2	-	15	30	
-	166	-	-	-	357	70	2	-	15	24	
-	-	-	-	-	25	2	-	-	-	4	
-	-	-	-	-	6	-	-	-	-	2	
-	-	-	-	-	-	-	-	-	-	-	
173	1,496	2	-	-	729	146	2	4	25	76	
173	210	2	-	-	624	129	2	4	25	58	
-	90	-	-	-	48	8	-	-	-	9	
-	1,196	-	-	-	57	9	-	-	-	9	

表36 各醫療區域醫療

民國

醫 療 區 域	醫 院							
	特 殊 病 床							
	安寧病床	慢性 呼吸照護 病床	亞急性 呼吸照護 病床	急性 結核病床	精神科 加護病床	普通 隔離病床	正壓 隔離病床	負壓 隔離病床
南 區 區 域	146	1,117	182	-	7	69	27	185
雲 林 醫 療 區 域	8	237	42	-	-	34	-	20
北 港 次 區 域	-	58	12	-	-	-	-	3
虎 尾 次 區 域	-	90	18	-	-	15	-	4
斗 六 次 區 域	8	89	12	-	-	19	-	13
嘉義 醫 療 區 域	54	388	48	-	-	9	15	81
嘉 義 次 區 域	21	302	18	-	-	1	6	22
阿 里 山 次 區 域	23	66	10	-	-	8	-	16
太 保 次 區 域	10	20	20	-	-	-	9	43
臺 南 醫 療 區 域	84	492	92	-	7	26	12	84
新 營 次 區 域	22	173	20	-	-	1	5	8
永 康 次 區 域	15	116	36	-	-	3	1	3
臺 南 次 區 域	47	203	36	-	7	22	6	73
高 屏 區 域	85	983	118	-	58	10	9	224
高 雄 醫 療 區 域	65	824	98	-	58	10	9	203
岡 山 次 區 域	24	151	26	-	-	-	-	107
高 雄 次 區 域	41	593	72	-	58	10	9	86
旗 山 次 區 域	-	80	-	-	-	-	-	10
屏 東 醫 療 區 域	20	159	20	-	-	-	-	15
屏 東 次 區 域	20	143	10	-	-	-	-	14
東 港 次 區 域	-	16	10	-	-	-	-	-
枋 寮 次 區 域	-	-	-	-	-	-	-	1
恆 春 次 區 域	-	-	-	-	-	-	-	-
澎湖 醫 療 區 域	-	-	-	-	-	-	-	6
東 區 區 域	35	168	41	-	-	31	6	58
臺 東 醫 療 區 域	8	94	9	-	-	-	-	17
臺 東 次 區 域	8	94	9	-	-	-	-	17
關 山 次 區 域	-	-	-	-	-	-	-	-
成 功 次 區 域	-	-	-	-	-	-	-	-
大 武 次 區 域	-	-	-	-	-	-	-	-
花 蓮 醫 療 區 域	27	74	32	-	-	31	6	41
花 蓮 次 區 域	27	54	32	-	-	25	6	31
鳳 林 次 區 域	-	20	-	-	-	-	-	10
玉 里 次 區 域	-	-	-	-	-	6	-	-

院所數及各類病床數(續完)

103年底

單位：家、床

醫 院							診 所					
特 殊 病 床							合 計	觀察病床	嬰兒床	血液 透析床	腹膜 透析床	產科 病床
骨髓 移植病床	性侵害犯 罪加害人 強制治療 病床	手術 恢復床	嬰兒床	血液 透析床	腹膜 透析床	其他						
6	-	175	283	1,387	5	116	4,552	2,331	376	1,711	-	134
-	-	36	38	290	-	3	734	403	54	239	-	38
-	-	6	10	65	-	-	130	102	-	28	-	-
-	-	10	20	79	-	3	404	225	35	115	-	29
-	-	20	8	146	-	-	200	76	19	96	-	9
2	-	59	75	475	2	21	842	506	67	255	-	14
-	-	33	48	304	2	16	511	263	67	167	-	14
-	-	11	15	60	-	-	196	127	-	69	-	-
2	-	15	12	111	-	5	135	116	-	19	-	-
4	-	80	170	622	3	92	2,976	1,422	255	1,217	-	82
-	-	22	19	200	1	10	482	196	23	248	-	15
2	-	16	38	155	-	48	733	300	51	378	-	4
2	-	42	113	267	2	34	1,761	926	181	591	-	63
6	-	248	663	1,627	4	86	4,953	2,903	222	1,750	1	77
6	-	208	536	1,151	-	64	4,043	2,321	213	1,436	-	73
2	-	77	120	275	-	42	1,401	817	68	483	-	33
4	-	124	410	795	-	19	2,461	1,382	145	894	-	40
-	-	7	6	81	-	3	181	122	-	59	-	-
-	-	33	118	437	4	22	834	512	3	314	1	4
-	-	25	79	248	2	20	433	265	-	168	-	-
-	-	7	34	117	2	2	304	169	3	128	-	4
-	-	-	-	30	-	-	68	49	-	18	1	-
-	-	1	5	42	-	-	29	29	-	-	-	-
-	-	7	9	39	-	-	76	70	6	-	-	-
-	-	35	66	279	-	26	575	390	18	167	-	-
-	-	13	21	91	-	16	269	205	-	64	-	-
-	-	12	19	87	-	-	196	132	-	64	-	-
-	-	1	2	-	-	16	43	43	-	-	-	-
-	-	-	-	4	-	-	19	19	-	-	-	-
-	-	-	-	-	-	-	11	11	-	-	-	-
-	-	22	45	188	-	10	306	185	18	103	-	-
-	-	20	39	162	-	10	233	155	18	60	-	-
-	-	1	-	-	-	-	22	7	-	15	-	-
-	-	1	6	26	-	-	51	23	-	28	-	-

表37 各醫療區域醫療院所

民國

醫 療 區 域	執 業 醫 事 人 員 數				
	總 計	醫 師	中 醫 師	牙醫師	藥 師
總 計	227,947	42,920	6,146	13,178	13,793
臺 北 區 域	75,841	15,414	1,924	5,519	4,355
基隆醫療區域	3,539	762	74	161	195
臺北醫療區域	67,522	13,899	1,770	5,179	3,930
北區次區域	12,897	2,573	141	560	657
西北區次區域	3,514	732	216	444	267
中區次區域	16,844	3,737	422	1,050	976
西區次區域	10,060	1,979	372	924	589
南區次區域	8,792	1,782	237	691	529
東區次區域	15,415	3,096	382	1,510	912
宜蘭醫療區域	4,348	661	75	150	206
宜蘭次區域	1,747	276	34	70	89
羅東次區域	2,601	385	41	80	117
金馬地區	432	92	5	29	24
北 區 區 域	30,093	5,483	742	1,633	1,411
桃園醫療區域	19,350	3,630	453	979	906
桃園次區域	13,246	2,530	257	577	587
中壢次區域	6,104	1,100	196	402	319
新竹醫療區域	7,291	1,282	190	501	368
新竹次區域	4,671	813	124	295	223
竹北次區域	1,663	296	44	160	89
竹東次區域	957	173	22	46	56
苗栗醫療區域	3,452	571	99	153	137
海線次區域	469	88	16	25	23
苗栗次區域	1,754	291	41	62	73
中港次區域	1,229	192	42	66	41
中 區 區 域	44,069	8,153	1,724	2,463	2,953
臺中醫療區域	29,634	5,590	1,257	1,792	2,002
山線次區域	9,625	1,832	491	567	698
海線次區域	11,513	2,211	346	616	683
屯區次區域	8,496	1,547	420	609	621
南投醫療區域	3,581	626	122	158	258
埔里次區域	991	177	27	35	63
草屯次區域	1,049	172	39	57	71
南投次區域	876	161	35	38	79
竹山次區域	665	116	21	28	45
彰化醫療區域	10,854	1,937	345	513	693
北彰化次區域	9,914	1,740	293	467	622
南彰化次區域	940	197	52	46	71

執業醫事人員數

103年底

單位：人

執 業 醫 事 人 員 數						
藥 劑 生	醫事檢驗師	醫事檢驗生	醫事放射師	醫事放射士	護 理 師	護 士
2,248	7,616	100	5,519	68	106,702	15,318
644	2,514	35	1,997	11	34,147	4,527
50	103	6	86	-	1,590	278
583	2,250	28	1,779	8	30,114	3,820
41	500	1	427	-	6,930	366
79	48	2	45	3	981	431
104	653	8	427	1	7,833	726
154	204	3	191	2	4,083	839
96	278	3	267	1	3,819	513
109	567	11	422	1	6,468	945
9	141	-	114	3	2,270	402
5	54	-	46	-	894	135
4	87	-	68	3	1,376	267
2	20	1	18	-	173	27
380	993	42	717	13	14,030	2,633
163	608	26	432	8	9,333	1,591
80	426	14	289	5	6,836	859
83	182	12	143	3	2,497	732
139	260	10	179	2	3,259	608
73	172	3	119	1	2,277	303
41	58	2	34	-	599	196
25	30	5	26	1	383	109
78	125	6	106	3	1,438	434
20	16	-	17	-	174	50
24	66	4	55	2	737	226
34	43	2	34	1	527	158
531	1,533	9	1,072	5	20,448	2,463
329	1,030	6	728	2	13,584	1,563
105	272	1	202	-	4,434	472
121	465	4	339	1	5,518	602
103	293	1	187	1	3,632	489
71	135	-	107	-	1,556	286
14	41	-	34	-	449	81
21	33	-	25	-	452	77
21	33	-	31	-	361	72
15	28	-	17	-	294	56
131	368	3	237	3	5,308	614
99	344	3	221	2	4,947	525
32	24	-	16	1	361	89

表37 各醫療區域醫療院所

民國

醫 療 區 域	執 業 醫 事 人 員 數					
	助產師	助產士	鑲牙生	營養師	物理治療師	物理治療生
總 計	31	78	-	1,590	4,329	1,817
臺 北 區 域	7	12	-	538	1,584	478
基 隆 醫 療 區 域	-	1	-	28	77	20
臺 北 醫 療 區 域	7	11	-	466	1,393	410
北 區 次 區 域	5	-	-	91	218	34
西 北 區 次 區 域	-	2	-	12	116	36
中 區 次 區 域	2	5	-	125	281	85
西 區 次 區 域	-	1	-	62	242	95
南 區 次 區 域	-	-	-	60	188	52
東 區 次 區 域	-	3	-	116	348	108
宜 蘭 醫 療 區 域	-	-	-	40	96	39
宜 蘭 次 區 域	-	-	-	12	46	27
羅 東 次 區 域	-	-	-	28	50	12
金 馬 地 區	-	-	-	4	18	9
北 區 區 域	4	4	-	192	584	286
桃 園 醫 療 區 域	2	2	-	109	346	171
桃 園 次 區 域	2	2	-	75	185	82
中 壢 次 區 域	-	-	-	34	161	89
新 竹 醫 療 區 域	2	1	-	56	139	76
新 竹 次 區 域	1	1	-	36	64	43
竹 北 次 區 域	1	-	-	14	51	24
竹 東 次 區 域	-	-	-	6	24	9
苗 栗 醫 療 區 域	-	1	-	27	99	39
海 線 次 區 域	-	-	-	3	16	5
苗 栗 次 區 域	-	-	-	16	59	22
中 港 次 區 域	-	1	-	8	24	12
中 區 區 域	11	14	-	327	759	373
臺 中 醫 療 區 域	11	14	-	200	516	239
山 線 次 區 域	4	6	-	64	158	84
海 線 次 區 域	4	6	-	80	158	73
屯 區 次 區 域	3	2	-	56	200	82
南 投 醫 療 區 域	-	-	-	26	68	43
埔 里 次 區 域	-	-	-	10	23	8
草 屯 次 區 域	-	-	-	6	21	14
南 投 次 區 域	-	-	-	6	11	10
竹 山 次 區 域	-	-	-	4	13	11
彰 化 醫 療 區 域	-	-	-	101	175	91
北 彰 化 次 區 域	-	-	-	94	156	86
南 彰 化 次 區 域	-	-	-	7	19	5

執業醫事人員數(續1)

103年底

單位：人

執 業 醫 事 人 員 數								
職能治療師	職能治療生	臨床心理師	諮商心理師	呼吸治療師	語言治療師	聽力師	牙體技術師	牙體技術生
2,408	233	815	147	1,899	651	236	78	27
787	31	299	66	601	231	83	27	10
40	3	17	1	36	7	4	-	-
683	24	256	65	527	208	75	27	10
99	7	60	10	123	27	17	8	2
58	4	13	1	14	10	-	-	-
131	1	68	19	114	44	19	12	1
141	7	24	4	90	47	7	-	-
103	2	31	3	95	27	10	2	3
151	3	60	28	91	53	22	5	4
58	4	24	-	37	15	4	-	-
29	1	13	-	9	6	1	-	-
29	3	11	-	28	9	3	-	-
6	-	2	-	1	1	-	-	-
359	28	112	24	276	101	27	10	9
211	14	57	8	205	60	17	10	9
144	9	45	2	170	38	13	10	9
67	5	12	6	35	22	4	-	-
80	11	40	16	47	16	9	-	-
40	7	21	9	29	10	7	-	-
17	3	8	7	14	4	1	-	-
23	1	11	-	4	2	1	-	-
68	3	15	-	24	25	1	-	-
12	-	-	-	1	3	-	-	-
36	2	8	-	13	17	-	-	-
20	1	7	-	10	5	1	-	-
452	90	143	24	299	144	44	30	5
281	59	83	12	190	104	30	11	1
77	20	28	2	64	32	8	4	-
96	17	36	7	76	33	13	7	1
108	22	19	3	50	39	9	-	-
65	6	25	4	16	5	2	2	-
14	3	5	-	5	1	-	1	-
33	2	19	3	2	-	1	1	-
7	1	1	1	6	2	-	-	-
11	-	-	-	3	2	1	-	-
106	25	35	8	93	35	12	17	4
98	22	35	7	90	33	11	16	3
8	3	-	1	3	2	1	1	1

表37 各醫療區域醫療院所

民國

醫 療 區 域	執 業 醫 事 人 員 數				
	總 計	醫 師	中 醫 師	牙醫師	藥 師
南 區 區 域	33,095	5,777	800	1,442	2,126
雲 林 醫 療 區 域	4,938	894	147	170	276
北 港 次 區 域	835	149	24	23	48
虎 尾 次 區 域	1,756	308	57	70	90
斗 六 次 區 域	2,347	437	66	77	138
嘉義醫療區域	9,337	1,593	175	311	601
嘉義次區域	5,210	870	112	209	374
阿里山次區域	1,904	332	37	50	105
太 保 次 區 域	2,223	391	26	52	122
臺南醫療區域	18,820	3,290	478	961	1,249
新 營 次 區 域	3,828	568	68	141	223
永 康 次 區 域	5,314	942	158	253	344
臺 南 次 區 域	9,678	1,780	252	567	682
高 屏 區 域	38,929	7,020	859	1,927	2,675
高 雄 醫 療 區 域	31,412	5,764	714	1,680	2,157
岡 山 次 區 域	9,462	1,811	204	436	633
高 雄 次 區 域	21,109	3,825	499	1,223	1,470
旗 山 次 區 域	841	128	11	21	54
屏東醫療區域	6,882	1,124	141	210	486
屏東次區域	4,286	665	99	137	294
東 港 次 區 域	2,014	345	38	58	150
枋 寮 次 區 域	297	48	3	6	20
恆 春 次 區 域	285	66	1	9	22
澎湖醫療區域	635	132	4	37	32
東 區 區 域	5,920	1,073	97	194	273
臺 東 醫 療 區 域	1,831	287	32	58	95
臺 東 次 區 域	1,538	236	25	46	73
關 山 次 區 域	148	22	5	6	9
成 功 次 區 域	77	16	2	3	9
大 武 次 區 域	68	13	-	3	4
花蓮醫療區域	4,089	786	65	136	178
花 蓮 次 區 域	3,190	646	58	124	132
鳳 林 次 區 域	221	36	2	4	13
玉 里 次 區 域	678	104	5	8	33

執業醫事人員數(續2)

103年底

單位：人

執 業 醫 事 人 員 數						
藥 劑 生	醫事檢驗師	醫事檢驗生	醫事放射師	醫事放射士	護 理 師	護 士
237	1,121	4	770	12	16,430	2,253
48	177	1	114	1	2,341	466
12	33	1	20	-	373	97
13	57	-	37	1	821	192
23	87	-	57	-	1,147	177
45	333	2	251	1	4,910	510
23	187	2	144	1	2,560	342
18	82	-	53	-	1,020	100
4	64	-	54	-	1,330	68
144	611	1	405	10	9,179	1,277
30	125	-	104	2	2,013	297
41	177	-	124	1	2,562	392
73	309	1	177	7	4,604	588
437	1,217	10	797	25	18,632	3,029
363	955	9	631	22	15,045	2,225
121	282	2	212	4	4,514	713
223	650	7	400	17	10,125	1,415
19	23	-	19	1	406	97
70	237	1	152	2	3,335	742
46	143	-	89	-	2,105	458
18	72	1	42	-	969	217
4	9	-	10	-	137	50
2	13	-	11	2	124	17
4	25	-	14	1	252	62
19	238	-	166	2	3,015	413
7	74	-	58	-	914	184
4	54	-	45	-	794	149
3	9	-	6	-	59	23
-	6	-	4	-	32	3
-	5	-	3	-	29	9
12	164	-	108	2	2,101	229
6	135	-	88	2	1,647	127
2	8	-	6	-	94	43
4	21	-	14	-	360	59

表37 各醫療區域醫療院所

民國

醫 療 區 域	執 業 醫 事 人 員 數					
	助產師	助產士	鑲牙生	營養師	物理治療師	物理治療生
南 區 區 域	2	18	-	223	639	266
雲 林 醫 療 區 域	1	4	-	34	83	44
北 港 次 區 域	-	2	-	7	18	8
虎 尾 次 區 域	1	-	-	13	31	15
斗 六 次 區 域	-	2	-	14	34	21
嘉義 醫 療 區 域	-	7	-	74	159	44
嘉 義 次 區 域	-	7	-	43	110	32
阿 里 山 次 區 域	-	-	-	14	30	6
太 保 次 區 域	-	-	-	17	19	6
臺 南 醫 療 區 域	1	7	-	115	397	178
新 營 次 區 域	-	4	-	27	82	27
永 康 次 區 域	-	-	-	32	102	47
臺 南 次 區 域	1	3	-	56	213	104
高 屏 區 域	6	23	-	256	658	379
高 雄 醫 療 區 域	3	14	-	192	531	301
岡 山 次 區 域	2	4	-	52	150	91
高 雄 次 區 域	1	7	-	134	362	202
旗 山 次 區 域	-	3	-	6	19	8
屏 東 醫 療 區 域	3	7	-	59	102	60
屏 東 次 區 域	2	-	-	41	63	38
東 港 次 區 域	1	6	-	15	27	18
枋 寮 次 區 域	-	1	-	1	3	2
恆 春 次 區 域	-	-	-	2	9	2
澎 湖 醫 療 區 域	-	2	-	5	25	18
東 區 區 域	1	7	-	54	105	35
臺 東 醫 療 區 域	-	5	-	20	28	13
臺 東 次 區 域	-	1	-	19	24	13
關 山 次 區 域	-	3	-	1	2	-
成 功 次 區 域	-	-	-	-	2	-
大 武 次 區 域	-	1	-	-	-	-
花 蓮 醫 療 區 域	1	2	-	34	77	22
花 蓮 次 區 域	1	1	-	26	68	18
鳳 林 次 區 域	-	1	-	2	3	1
玉 里 次 區 域	-	-	-	6	6	3

執業醫事人員數(續完)

103年底

單位：人

執 業 醫 事 人 員 數								
職能治療師	職能治療生	臨床心理師	諮商心理師	呼吸治療師	語言治療師	聽力師	牙體技術師	牙體技術生
365	24	101	8	350	72	45	8	2
56	6	15	1	42	11	6	-	-
6	1	1	-	9	2	1	-	-
20	1	3	-	18	6	2	-	-
30	4	11	1	15	3	3	-	-
103	5	36	3	137	22	13	2	-
69	3	22	3	72	16	7	2	-
20	2	9	-	20	2	4	-	-
14	-	5	-	45	4	2	-	-
206	13	50	4	171	39	26	6	2
49	-	7	1	45	9	4	2	-
46	4	11	1	56	8	12	1	-
111	9	32	2	70	22	10	3	2
355	54	111	22	309	93	31	3	1
294	45	88	17	255	78	25	3	1
89	16	23	5	63	25	8	2	-
192	27	62	12	187	51	16	1	1
13	2	3	-	5	2	1	-	-
50	9	19	5	52	11	5	-	-
37	7	15	1	36	7	3	-	-
11	2	4	4	11	3	2	-	-
1	-	-	-	2	-	-	-	-
1	-	-	-	3	1	-	-	-
11	-	4	-	2	4	1	-	-
90	6	49	3	64	10	6	-	-
20	2	6	2	19	4	3	-	-
19	2	6	2	19	4	3	-	-
-	-	-	-	-	-	-	-	-
-	-	-	-	-	-	-	-	-
1	-	-	-	-	-	-	-	-
70	4	43	1	45	6	3	-	-
35	1	23	1	42	6	3	-	-
3	-	1	-	2	-	-	-	-
32	3	19	-	1	-	-	-	-



表38 山地離島醫療院所數

民國98年

[illegible]

附註：1. 98年起癩病病床名稱改為漢生病病床。

2. 97年起洗腎治療床名稱改為血液透析床。

3. 醫療法93年4月28日修正公布，婦產科診所得依醫療業務需要設置十張以下產科病床。

4. 102年起呼吸照護病床名稱改為慢性呼吸照護病床，呼吸照護中心名稱改為亞急性呼吸照護病床。

### 及病床數—按地區別分

至103年底

單位：家、床

[illegible]

表38 山地離島醫療院所數

民國98年

山	地	離	島	醫院							
				特 殊 病				床			
				安寧病床	慢性呼吸 照護病床	亞急性呼 吸照護 病床	急性結核 病床	精神科 加護病床	普通 隔離病床	正壓 隔離病床	負壓 隔離病床
民 民											

及病床數—按地區別分(續)

至103年底

單位：家、床

醫 院							診 所					
特 殊 病 床							合 計	觀 察 床	嬰 兒 床	血 液 透 析 床	腹 膜 透 析 床	產 科 病 床
骨 髓 移 植 病 床	性 侵 害 犯 罪 加 害 人 強 制 治 療 病 床	手 術 恢 復 床	嬰 兒 床	血 液 透 析 床	腹 膜 透 析 床	其 他						
-	-	8	29	39	-	2	216	196	6	14	-	-
-	-	10	29	50	-	2	229	209	6	14	-	-
-	-	10	29	54	-	-	235	214	6	15	-	-
-	-	10	29	54	-	-	240	219	6	15	-	-
-	-	10	29	54	-	-	236	214	6	16	-	-
-	-	10	29	58	-	-	241	219	6	16	-	-
-	-	-	-	-	-	-	112	108	-	4	-	-
-	-	-	-	-	-	-	6	6	-	-	-	-
-	-	-	-	-	-	-	6	6	-	-	-	-
-	-	-	-	-	-	-	6	6	-	-	-	-
-	-	-	-	-	-	-	6	6	-	-	-	-
-	-	-	-	-	-	-	6	6	-	-	-	-
-	-	-	-	-	-	-	4	4	-	-	-	-
-	-	-	-	-	-	-	2	2	-	-	-	-
-	-	-	-	-	-	-	6	6	-	-	-	-
-	-	-	-	-	-	-	-	-	-	-	-	-
-	-	-	-	-	-	-	6	6	-	-	-	-
-	-	-	-	-	-	-	2	2	-	-	-	-
-	-	-	-	-	-	-	2	2	-	-	-	-
-	-	-	-	-	-	-	3	3	-	-	-	-
-	-	-	-	-	-	-	3	3	-	-	-	-
-	-	-	-	-	-	-	20	16	-	4	-	-
-	-	-	-	-	-	-	15	11	-	4	-	-
-	-	-	-	-	-	-	5	5	-	-	-	-
-	-	-	-	-	-	-	3	3	-	-	-	-
-	-	-	-	-	-	-	3	3	-	-	-	-
-	-	-	-	-	-	-	7	7	-	-	-	-
-	-	-	-	-	-	-	-	-	-	-	-	-
-	-	-	-	-	-	-	3	3	-	-	-	-
-	-	-	-	-	-	-	4	4	-	-	-	-
-	-	-	-	-	-	-	14	14	-	-	-	-
-	-	-	-	-	-	-	-	-	-	-	-	-
-	-	-	-	-	-	-	-	-	-	-	-	-
-	-	-	-	-	-	-	2	2	-	-	-	-
-	-	-	-	-	-	-	4	4	-	-	-	-
-	-	-	-	-	-	-	6	6	-	-	-	-
-	-	-	-	-	-	-	2	2	-	-	-	-
-	-	-	-	-	-	-	-	-	-	-	-	-
-	-	-	-	-	-	-	27	27	-	-	-	-
-	-	-	-	-	-	-	19	19	-	-	-	-
-	-	-	-	-	-	-	4	4	-	-	-	-
-	-	-	-	-	-	-	4	4	-	-	-	-
-	-	-	-	-	-	-	12	12	-	-	-	-
-	-	-	-	-	-	-	-	-	-	-	-	-
-	-	-	-	-	-	-	4	4	-	-	-	-
-	-	-	-	-	-	-	-	-	-	-	-	-
-	-	-	-	-	-	-	2	2	-	-	-	-
-	-	-	-	-	-	-	6	6	-	-	-	-
-	-	10	29	58	-	-	129	111	6	12	-	-
-	-	-	-	-	-	-	20	8	-	12	-	-
-	-	-	-	-	-	-	20	8	-	12	-	-
-	-	-	-	-	-	-	2	2	-	-	-	-
-	-	-	-	-	-	-	2	2	-	-	-	-
-	-	7	9	39	-	-	76	70	6	-	-	-
-	-	7	9	39	-	-	61	55	6	-	-	-
-	-	-	-	-	-	-	3	3	-	-	-	-
-	-	-	-	-	-	-	4	4	-	-	-	-
-	-	-	-	-	-	-	4	4	-	-	-	-
-	-	-	-	-	-	-	2	2	-	-	-	-
-	-	-	-	-	-	-	2	2	-	-	-	-
-	-	3	20	15	-	-	22	22	-	-	-	-
-	-	-	-	4	-	-	9	9	-	-	-	-

表39 山地離島醫療院所  
民國98年

山 地 離 島				院所家數	執 業 醫 事 人 員 數			
					計	醫師	中醫師	牙醫師
民國	國	98	年	250	1,635	333	8	80
民	國	99	年	256	1,679	354	9	73
民	國	100	年	259	1,654	344	9	77
民	國	101	年	265	1,699	375	10	87
民	國	102	年	259	1,744	385	9	87
民	國	103	年	267	1,739	380	10	86
民	地	鄉	鎮	113	619	144	-	17
山	新	北	市	4	17	4	-	1
	烏	來	區	4	17	4	-	1
	桃	園	縣	6	29	6	-	1
	復	興	鄉	6	29	6	-	1
	新	竹	縣	6	26	7	-	1
	尖	石	鄉	4	16	4	-	1
	五	峰	鄉	2	10	3	-	-
	宜	蘭	縣	6	42	10	-	2
	大	同	鄉	2	20	4	-	1
	南	澳	鄉	4	22	6	-	1
	苗	栗	縣	5	27	9	-	1
	臺	安	鄉	5	27	9	-	1
	和	中	市	4	38	7	-	2
	南	平	區	4	38	7	-	2
	信	投	縣	18	78	19	-	2
	仁	義	鄉	10	43	10	-	1
	嘉	愛	鄉	8	35	9	-	1
	阿	義	縣	2	24	4	-	-
	高	里	鄉	2	24	4	-	-
	茂	雄	市	3	32	4	-	-
	桃	林	區	1	12	3	-	-
	那	源	區	1	10	1	-	-
	屏	瑪	區	1	10	-	-	-
	三	東	縣	27	169	37	-	2
	霧	地	鄉	2	23	3	-	-
	瑪	台	鄉	1	11	2	-	-
	泰	家	鄉	9	35	11	-	1
	來	武	鄉	3	20	4	-	-
	春	義	鄉	4	18	4	-	1
	獅	日	鄉	6	31	9	-	-
	牡	子	鄉	1	17	2	-	-
	花	丹	鄉	1	14	2	-	-
	秀	蓮	縣	21	65	23	-	1
	萬	林	鄉	14	41	15	-	1
	卓	榮	鄉	4	14	5	-	-
	臺	溪	鄉	3	10	3	-	-
	延	東	縣	11	72	14	-	4
	海	平	鄉	2	12	2	-	1
	達	端	鄉	2	14	2	-	1
	金	仁	鄉	1	14	2	-	-
	蘭	峰	鄉	5	18	5	-	1
	島	嶼	鄉	1	14	3	-	1
離	地	區	區	154	1,120	236	10	69
	屏	東	縣	8	41	9	1	2
	琉	球	鄉	8	41	9	1	2
	臺	東	縣	2	12	3	-	1
	綠	島	鄉	2	12	3	-	1
	澎	湖	縣	89	635	132	4	37
	馬	公	市	74	553	116	4	33
	湖	西	鄉	3	11	3	-	1
	白	沙	鄉	5	29	5	-	1
	西	嶼	鄉	5	15	4	-	1
	望	安	鄉	1	19	3	-	1
	七	美	鄉	1	8	1	-	-
	金	門	縣	50	361	71	5	23
	連	江	縣	5	71	21	-	6

執業醫事人員數—按地區別分  
至103年底

執 業 醫 事 人 員 數							單位：家、人
藥師	藥劑生	醫事檢驗師	醫事檢驗生	醫事放射師	醫事放射士	護理師	
66	12	64	2	39	2	656	
73	11	67	2	39	2	686	
76	10	65	2	43	1	688	
79	13	65	2	45	1	696	
94	13	66	1	44	1	726	
92	11	68	1	46	1	743	
35	5	21	-	13	-	292	
1	-	1	-	1	-	7	
1	-	1	-	1	-	7	
3	-	1	-	1	-	13	
3	-	1	-	1	-	13	
1	-	2	-	2	-	8	
-	-	1	-	1	-	5	
1	-	1	-	1	-	3	
-	-	2	-	1	-	22	
-	-	1	-	-	-	12	
-	-	1	-	1	-	10	
-	-	1	-	1	-	9	
-	-	1	-	1	-	9	
4	-	2	-	-	-	19	
4	-	2	-	-	-	19	
2	1	2	-	2	-	40	
1	-	1	-	1	-	25	
1	1	1	-	1	-	15	
1	-	1	-	-	-	16	
1	-	1	-	-	-	16	
4	-	1	-	-	-	15	
1	-	-	-	-	-	4	
1	-	1	-	-	-	5	
2	-	-	-	-	-	6	
13	2	-	-	2	-	84	
1	-	-	-	-	-	15	
1	-	-	-	1	-	6	
2	1	-	-	1	-	9	
2	-	-	-	-	-	11	
1	-	-	-	-	-	12	
3	-	-	-	-	-	14	
1	1	-	-	-	-	9	
2	-	-	-	-	-	8	
2	2	3	-	1	-	25	
-	1	1	-	1	-	16	
1	-	1	-	-	-	6	
1	1	1	-	-	-	3	
4	-	5	-	2	-	34	
1	-	1	-	-	-	6	
1	-	1	-	-	-	8	
1	-	1	-	-	-	6	
1	-	1	-	1	-	8	
-	-	1	-	1	-	6	
57	6	47	1	33	1	451	
1	-	1	-	-	-	21	
1	-	1	-	-	-	21	
-	-	1	-	1	-	5	
-	-	1	-	1	-	5	
32	4	25	-	14	1	252	
27	3	20	-	14	1	214	
1	-	1	-	-	-	5	
2	-	1	-	-	-	13	
-	1	1	-	-	-	7	
1	-	1	-	-	-	10	
1	-	1	-	-	-	3	
16	2	15	1	15	-	152	
8	-	5	-	3	-	21	

表39 山地離島醫療院所  
民國98年

山 地 離 島				執 業 醫 事 人 員 數						
				護 士	助 產 師	助 產 士	鑲 牙 生	營 養 師	物 理 治 療 師	物 理 治 療 生
民 民 民 民 民 民 民  苗 桃 新 尖 五 宜 大 南 苗 泰 臺 和 南 信 仁 嘉 阿 高 茂 桃 那 屏 三 霧 瑪 泰 來 春 獅 牡 花 秀 萬 卓 臺 延 海 達 金 蘭  離 島 屏 琉 臺 綠 澎 馬 湖 白 西 望 七  金 連	國	98	年	279	-	19	-	8	27	32
	國	99	年	270	-	17	-	8	30	28
	國	100	年	246	-	10	-	8	32	30
	國	101	年	233	-	6	-	8	34	32
	國	102	年	212	-	3	-	10	39	31
	國	103	年	180	-	4	-	10	46	29
	地	鄉	鎮	86	-	2	-	1	3	-
	新	北	市	2	-	-	-	-	-	-
	鳥	來	區	2	-	-	-	-	-	-
	桃	園	縣	3	-	-	-	-	1	-
	復	興	鄉	3	-	-	-	-	1	-
	新	竹	縣	5	-	-	-	-	-	-
	尖	石	鄉	4	-	-	-	-	-	-
	五	峰	鄉	1	-	-	-	-	-	-
	宜	蘭	縣	5	-	-	-	-	-	-
	大	同	鄉	2	-	-	-	-	-	-
	南	澳	鄉	3	-	-	-	-	-	-
	苗	栗	縣	6	-	-	-	-	-	-
	泰	安	鄉	6	-	-	-	-	-	-
	臺	中	市	3	-	-	-	1	-	-
	和	平	區	3	-	-	-	1	-	-
	南	投	縣	8	-	-	-	-	2	-
	信	義	鄉	3	-	-	-	-	1	-
	仁	愛	鄉	5	-	-	-	-	1	-
	嘉	義	縣	2	-	-	-	-	-	-
	阿	里	鄉	2	-	-	-	-	-	-
	高	雄	市	8	-	-	-	-	-	-
	茂	林	區	4	-	-	-	-	-	-
	桃	源	區	2	-	-	-	-	-	-
	那	夏	區	2	-	-	-	-	-	-
	屏	東	縣	29	-	-	-	-	-	-
	三	地	鄉	4	-	-	-	-	-	-
	霧	台	鄉	1	-	-	-	-	-	-
	瑪	家	鄉	10	-	-	-	-	-	-
	泰	武	鄉	3	-	-	-	-	-	-
	來	義	鄉	-	-	-	-	-	-	-
	春	日	鄉	5	-	-	-	-	-	-
	獅	子	鄉	4	-	-	-	-	-	-
	牡	丹	鄉	2	-	-	-	-	-	-
	花	蓮	縣	7	-	1	-	-	-	-
	秀	林	鄉	6	-	-	-	-	-	-
	萬	榮	鄉	-	-	1	-	-	-	-
	卓	溪	鄉	1	-	-	-	-	-	-
	臺	東	縣	8	-	1	-	-	-	-
	延	平	鄉	1	-	-	-	-	-	-
海	端	鄉	1	-	-	-	-	-	-	
達	仁	鄉	3	-	1	-	-	-	-	
金	峰	鄉	1	-	-	-	-	-	-	
蘭	嶼	鄉	2	-	-	-	-	-	-	
離	地	區	94	-	2	-	9	43	29	
島	東	縣	4	-	-	-	-	-	2	
屏	球	鄉	4	-	-	-	-	-	2	
琉	東	縣	1	-	-	-	-	-	-	
臺	島	鄉	1	-	-	-	-	-	-	
綠	湖	縣	62	-	2	-	5	25	18	
澎	公	市	55	-	2	-	5	22	15	
馬	西	鄉	-	-	-	-	-	-	-	
湖	沙	鄉	3	-	-	-	-	2	2	
白	嶼	鄉	1	-	-	-	-	-	-	
西	安	鄉	2	-	-	-	-	-	1	
望	美	鄉	1	-	-	-	-	1	-	
七	門	縣	24	-	-	-	3	15	9	
金	江	縣	3	-	-	-	1	3	-	

執業醫事人員數—按地區別分(續)  
至103年底

[illegible]



## 五、103年醫院概況

表40 醫院家數  
民國

縣市別	醫院家數	公立醫院				
		部立及直轄市立醫院	縣市立醫院	公立醫學院校附設醫院	軍方醫院-民眾診療	榮民醫院
總計	497	36	3	10	14	15
新北市	57	4	-	1	-	-
臺北市	38	1	-	3	3	1
臺中市	68	2	-	-	2	1
臺南市	36	5	1	1	-	1
高雄市	88	5	-	-	3	1
宜蘭縣	10	-	-	1	-	2
桃園縣	35	3	-	-	1	1
新竹縣	9	-	-	1	-	1
苗栗縣	15	1	-	-	-	-
彰化縣	33	1	-	-	-	-
南投縣	11	2	-	-	-	1
雲林縣	15	-	-	2	-	-
嘉義縣	4	1	-	-	-	1
屏東縣	26	2	-	-	1	1
臺東縣	7	2	-	-	-	1
花蓮縣	11	3	-	-	1	2
澎湖縣	3	1	-	-	1	-
基隆市	9	1	1	-	1	-
新竹市	8	-	-	1	1	-
嘉義市	12	1	-	-	-	1
金門縣	1	1	-	-	-	-
連江縣	1	-	1	-	-	-

— 按權屬別及縣市別分  
103年底

公立醫院		非公立醫院						
公立機關(構)附設醫院	公立中醫院	醫療財團法人醫院	醫療社團法人醫院	宗教財團法人附設醫院	私立醫學院校附設醫院	公益法人所設醫院	私立西醫院	私立中醫院
2	1	65	39	7	16	12	267	10
-	-	5	4	2	1	1	38	1
1	-	11	1	-	3	2	11	1
1	-	3	6	-	6	3	41	3
-	-	6	4	-	1	1	15	1
-	1	4	6	2	2	1	62	1
-	-	2	1	1	-	1	2	-
-	-	3	2	-	-	-	24	1
-	-	1	-	-	-	-	6	-
-	-	1	1	-	-	1	11	-
-	-	6	4	-	-	-	22	-
-	-	1	1	-	1	-	5	-
-	-	3	1	1	1	-	7	-
-	-	2	-	-	-	-	-	-
-	-	4	7	-	1	-	9	1
-	-	4	-	-	-	-	-	-
-	-	4	-	-	-	-	-	1
-	-	-	-	1	-	-	-	-
-	-	1	-	-	-	1	4	-
-	-	2	1	-	-	1	2	-
-	-	2	-	-	-	-	8	-
-	-	-	-	-	-	-	-	-
-	-	-	-	-	-	-	-	-



表41 醫院家數—按評鑑

民國

縣市別	醫院家數	醫院評鑑			
		合計	新制醫院評鑑特優		
			合計	新制教學醫院評鑑優等	
總計	497	454	11	2	
新北市	57	51	1	-	
臺北市	38	32	1	1	
臺中市	68	61	2	-	
臺南市	36	34	1	-	
高雄市	88	83	2	-	
宜蘭縣	10	10	-	-	
桃園縣	35	30	1	1	
新竹縣	9	9	-	-	
苗栗縣	15	15	-	-	
彰化縣	33	29	-	-	
南投縣	11	11	-	-	
雲林縣	15	15	-	-	
嘉義縣	4	4	1	-	
屏東縣	26	25	-	-	
臺東縣	7	6	-	-	
花蓮縣	11	10	-	-	
澎湖縣	3	3	-	-	
基隆市	9	8	-	-	
新竹市	8	7	1	-	
嘉義市	12	9	1	-	
金門縣	1	1	-	-	
連江縣	1	1	-	-	

附註：1. 臺北市立聯合醫院各院區評鑑結果不一，以相同結果占多數者做為統計。  
2. 臺北榮民總醫院玉里分院評鑑等級合格項目有「精神科醫院評鑑合格」及「醫院評鑑合格(地區醫院)」兩項，統計資料分別計列。  
3. 衛生福利部玉里醫院評鑑等級合格項目有「新制精神科醫院評鑑優等」及「醫院評鑑合格(地區醫院)」兩項，統計資料分別計列。

等級別及縣市別分

103年底

單位：家

醫院評鑑					
新制醫院評鑑特優				新制醫院評鑑優等	
新制教學醫院評鑑合格	醫師及醫事人員類教學醫院評鑑合格	醫事人員類教學醫院評鑑合格	非教學	合計	新制教學醫院評鑑優等
-	9	-	-	26	-
-	1	-	-	3	-
-	-	-	-	1	-
-	2	-	-	6	-
-	1	-	-	1	-
-	2	-	-	3	-
-	-	-	-	3	-
-	-	-	-	2	-
-	-	-	-	1	-
-	-	-	-	1	-
-	-	-	-	-	-
-	-	-	-	-	-
-	-	-	-	1	-
-	1	-	-	-	-
-	-	-	-	2	-
-	-	-	-	-	-
-	-	-	-	-	-
-	-	-	-	-	-
-	1	-	-	-	-
-	1	-	-	2	-
-	-	-	-	-	-
-	-	-	-	-	-

表41 醫院家數—按評鑑

民國

縣市別	評鑑醫院			
	新制醫院評鑑優等			
	新制教學醫院 評鑑合格	醫師及醫事人員 類教學醫院 評鑑合格	醫事人員類 教學醫院 評鑑合格	非教學
總計	-	13	1	12
新北市	-	3	-	-
臺北市	-	1	-	-
臺中市	-	2	-	4
臺南市	-	1	-	-
高雄市	-	1	-	2
宜蘭縣	-	2	-	1
桃園縣	-	-	-	2
新竹縣	-	-	1	-
苗栗縣	-	1	-	-
彰化縣	-	-	-	-
南投縣	-	-	-	-
雲林縣	-	-	-	1
嘉義縣	-	-	-	-
屏東縣	-	1	-	1
臺東縣	-	-	-	-
花蓮縣	-	-	-	-
澎湖縣	-	-	-	-
基隆市	-	-	-	-
新竹市	-	-	-	-
嘉義市	-	1	-	1
金門縣	-	-	-	-
連江縣	-	-	-	-

等級別及縣市別分(續1)

103年底

單位：家

評鑑醫院						
新制醫院評鑑合格					醫院評鑑優等	
合計	新制教學醫院 評鑑合格	醫師及醫事人員 類教學醫院 評鑑合格	醫事人員類 教學醫院 評鑑合格	非教學	合計	醫學中心
-	-	-	-	-	112	22
-	-	-	-	-	5	2
-	-	-	-	-	16	8
-	-	-	-	-	10	3
-	-	-	-	-	12	3
-	-	-	-	-	10	3
-	-	-	-	-	2	-
-	-	-	-	-	9	1
-	-	-	-	-	3	-
-	-	-	-	-	3	-
-	-	-	-	-	9	1
-	-	-	-	-	5	-
-	-	-	-	-	5	-
-	-	-	-	-	3	-
-	-	-	-	-	6	-
-	-	-	-	-	3	-
-	-	-	-	-	3	1
-	-	-	-	-	2	-
-	-	-	-	-	2	-
-	-	-	-	-	2	-
-	-	-	-	-	2	-
-	-	-	-	-	-	-
-	-	-	-	-	-	-

表41 醫院家數—按評鑑

民國

縣市別	評鑑醫院				
	醫院評鑑優等				
	區域醫院				
	合計	醫師及醫事人員類教學醫院評鑑合格	醫事人員類教學醫院評鑑合格	新制教學醫院評鑑優等	新制教學醫院評鑑合格
總計	55	51	2	2	-
新北市	3	3	-	-	-
臺北市	4	4	-	-	-
臺中市	7	7	-	-	-
臺南市	5	4	-	1	-
高雄市	4	4	-	-	-
宜蘭縣	2	2	-	-	-
桃園縣	6	6	-	-	-
新竹縣	1	1	-	-	-
苗栗縣	2	2	-	-	-
彰化縣	4	4	-	-	-
南投縣	1	1	-	-	-
雲林縣	4	4	-	-	-
嘉義縣	1	1	-	-	-
屏東縣	4	1	2	1	-
臺東縣	1	1	-	-	-
花蓮縣	2	2	-	-	-
澎湖縣	-	-	-	-	-
基隆市	2	2	-	-	-
新竹市	1	1	-	-	-
嘉義市	1	1	-	-	-
金門縣	-	-	-	-	-
連江縣	-	-	-	-	-

等級別及縣市別分(續2)

103年底

單位：家

評鑑醫院						
醫院評鑑優等						
區域醫院	地區醫院					
非教學	合計	醫師及醫事人員類教學醫院評鑑合格	醫事人員類教學醫院評鑑合格	新制教學醫院評鑑優等	新制教學醫院評鑑合格	非教學
-	35	10	2	-	-	23
-	-	-	-	-	-	-
-	4	1	-	-	-	3
-	-	-	-	-	-	-
-	4	1	1	-	-	2
-	3	1	-	-	-	2
-	-	-	-	-	-	-
-	2	1	-	-	-	1
-	2	1	-	-	-	1
-	1	1	-	-	-	-
-	4	-	-	-	-	4
-	4	1	-	-	-	3
-	1	1	-	-	-	-
-	2	-	-	-	-	2
-	2	-	1	-	-	1
-	2	-	-	-	-	2
-	-	-	-	-	-	-
-	2	1	-	-	-	1
-	-	-	-	-	-	-
-	1	1	-	-	-	-
-	1	-	-	-	-	1
-	-	-	-	-	-	-
-	-	-	-	-	-	-

表41 醫院家數—按評鑑

民國

縣市別	評鑑醫院				
	醫院評鑑合格				
	合計	區域醫院			
		合計	醫師及醫事人員類教學醫院評鑑合格	醫事人員類教學醫院評鑑合格	新制教學醫院評鑑合格
總計	264	2	1	-	-
新北市	33	1	1	-	-
臺北市	12	-	-	-	-
臺中市	37	-	-	-	-
臺南市	18	-	-	-	-
高雄市	63	-	-	-	-
宜蘭縣	3	-	-	-	-
桃園縣	16	-	-	-	-
新竹縣	4	-	-	-	-
苗栗縣	10	-	-	-	-
彰化縣	17	-	-	-	-
南投縣	5	-	-	-	-
雲林縣	8	-	-	-	-
嘉義縣	-	-	-	-	-
屏東縣	14	1	-	-	-
臺東縣	3	-	-	-	-
花蓮縣	6	-	-	-	-
澎湖縣	1	-	-	-	-
基隆市	4	-	-	-	-
新竹市	4	-	-	-	-
嘉義市	4	-	-	-	-
金門縣	1	-	-	-	-
連江縣	1	-	-	-	-

等級別及縣市別分(續3)

103年底

單位：家

評鑑醫院					
醫院評鑑合格					
區域醫院	地區醫院				
非教學	合計	醫師及醫事人員類教學醫院評鑑合格	醫事人員類教學醫院評鑑合格	新制教學醫院評鑑合格	非教學
1	262	4	1	-	257
-	32	-	1	-	31
-	12	2	-	-	10
-	37	-	-	-	37
-	18	-	-	-	18
-	63	1	-	-	62
-	3	-	-	-	3
-	16	1	-	-	15
-	4	-	-	-	4
-	10	-	-	-	10
-	17	-	-	-	17
-	5	-	-	-	5
-	8	-	-	-	8
-	-	-	-	-	-
1	13	-	-	-	13
-	3	-	-	-	3
-	6	-	-	-	6
-	1	-	-	-	1
-	4	-	-	-	4
-	4	-	-	-	4
-	4	-	-	-	4
-	1	-	-	-	1
-	1	-	-	-	1

表41 醫院家數—按評鑑

民國

縣市別	評鑑醫院			
	新制精神科醫院評鑑優等			
	合計	新制精神科 教學醫院 評鑑優等	新制精神科 教學醫院 評鑑合格	醫師及醫事人員 類精神科 教學醫院 評鑑合格
總計	9	-	3	4
新北市	1	-	1	-
臺北市	-	-	-	-
臺中市	-	-	-	-
臺南市	1	-	-	1
高雄市	2	-	1	1
宜蘭縣	-	-	-	-
桃園縣	1	-	-	1
新竹縣	-	-	-	-
苗栗縣	-	-	-	-
彰化縣	-	-	-	-
南投縣	1	-	-	1
雲林縣	-	-	-	-
嘉義縣	-	-	-	-
屏東縣	1	-	-	-
臺東縣	-	-	-	-
花蓮縣	2	-	1	-
澎湖縣	-	-	-	-
基隆市	-	-	-	-
新竹市	-	-	-	-
嘉義市	-	-	-	-
金門縣	-	-	-	-
連江縣	-	-	-	-

等級別及縣市別分(續4)

103年底

單位：家

評鑑醫院						
新制精神科醫院評鑑優等		新制精神科醫院評鑑合格				
醫事人員類 精神科教學醫院 評鑑合格	非教學	合計	新制精神科 教學醫院 評鑑合格	醫師及醫事人員 類精神科教學醫 院評鑑合格	醫事人員類 精神科教學醫院 評鑑合格	非教學
-	2	9	-	-	-	9
-	-	1	-	-	-	1
-	-	-	-	-	-	-
-	-	1	-	-	-	1
-	-	-	-	-	-	-
-	-	1	-	-	-	1
-	-	1	-	-	-	-
-	-	-	-	-	-	-
-	-	1	-	-	-	1
-	-	-	-	-	-	-
-	-	2	-	-	-	2
-	-	-	-	-	-	-
-	-	1	-	-	-	1
-	-	-	-	-	-	-
-	1	1	-	-	-	1
-	-	-	-	-	-	-
-	1	-	-	-	-	-
-	-	-	-	-	-	-
-	-	-	-	-	-	-
-	-	-	-	-	-	-
-	-	-	-	-	-	-
-	-	-	-	-	-	-

表41 醫院家數—按評鑑

民國

縣市別	評鑑醫院					
	精神科醫院評鑑優等					
	合計	醫師及醫事人員類精神科教學醫院評鑑合格	醫事人員類精神科教學醫院評鑑合格	新制精神科教學醫院評鑑優等	新制精神科教學醫院評鑑合格	非教學
總計	2	-	-	-	1	1
新北市	-	-	-	-	-	-
臺北市	1	-	-	-	1	-
臺中市	-	-	-	-	-	-
臺南市	-	-	-	-	-	-
高雄市	-	-	-	-	-	-
宜蘭縣	-	-	-	-	-	-
桃園縣	-	-	-	-	-	-
新竹縣	-	-	-	-	-	-
苗栗縣	1	-	-	-	-	1
彰化縣	-	-	-	-	-	-
南投縣	-	-	-	-	-	-
雲林縣	-	-	-	-	-	-
嘉義縣	-	-	-	-	-	-
屏東縣	-	-	-	-	-	-
臺東縣	-	-	-	-	-	-
花蓮縣	-	-	-	-	-	-
澎湖縣	-	-	-	-	-	-
基隆市	-	-	-	-	-	-
新竹市	-	-	-	-	-	-
嘉義市	-	-	-	-	-	-
金門縣	-	-	-	-	-	-
連江縣	-	-	-	-	-	-

等級別及縣市別分(續完)

103年底

單位：家

評鑑醫院					非評鑑醫院		
精神科醫院評鑑合格					合計	西醫醫院	中醫醫院
合計	醫師及醫事人員類精神科教學醫院評鑑合格	醫事人員類精神科教學醫院評鑑合格	新制精神科教學醫院評鑑合格	非教學			
23	1	-	-	22	43	32	11
7	-	-	-	7	6	5	1
1	-	-	-	1	6	5	1
5	-	-	-	5	7	4	3
1	-	-	-	1	2	1	1
2	-	-	-	2	5	3	2
1	-	-	-	1	-	-	-
1	-	-	-	1	5	4	1
-	-	-	-	-	-	-	-
-	-	-	-	-	-	-	-
1	-	-	-	1	4	4	-
-	-	-	-	-	-	-	-
-	-	-	-	-	-	-	-
-	-	-	-	-	-	-	-
1	-	-	-	1	1	-	1
-	-	-	-	-	1	1	-
1	1	-	-	-	1	-	1
-	-	-	-	-	-	-	-
2	-	-	-	2	1	1	-
-	-	-	-	-	1	1	-
-	-	-	-	-	3	3	-
-	-	-	-	-	-	-	-
-	-	-	-	-	-	-	-



表42 醫院家數—按評鑑  
民國

權 屬 別	醫院家數	評 鑑 醫 院		
		合 計	新制醫院評鑑特優	
			合 計	新制教學醫院 評鑑優等
總 計	497	454	11	2
公 立 醫 院	81	78	2	-
部立及直轄市立醫院	36	35	1	-
縣市立醫院	3	3	1	-
公立醫學院校附設醫院	10	9	-	-
軍方醫院—民眾診療	14	14	-	-
榮民醫院	15	15	-	-
公立機關（構）附設醫院	2	2	-	-
公立中醫醫院	1	-	-	-
非 公 立 醫 院	416	376	9	2
醫療財團法人醫院	65	63	3	-
醫療社團法人醫院	39	36	3	-
宗教財團法人附設醫院	7	7	1	-
私立醫學院校附設醫院	16	14	1	1
公益法人所設醫院	12	10	-	-
私立西醫醫院	267	246	1	1
私立牙醫醫院	-	-	-	-
私立中醫醫院	10	-	-	-

附註：1. 臺北市立聯合醫院各院區評鑑結果不一，以相同結果占多數者做為統計。  
2. 臺北榮民總醫院玉里分院評鑑等級合格項目有「精神科醫院評鑑合格」及「醫院評鑑合格(地區醫院)」兩項，統計資料分別計列。  
3. 衛生福利部玉里醫院評鑑等級合格項目有「新制精神科醫院評鑑優等」及「醫院評鑑合格(地區醫院)」兩項，統計資料分別計列。

等級別及權屬別分  
103年底

評 鑑 醫 院						單位：家
新制醫院評鑑特優				新制醫院評鑑優等		
新制教學醫院 評鑑合格	醫師及醫事人員類 教學醫院 評鑑合格	醫事人員類 教學醫院 評鑑合格	非教學	合 計	新制教學醫院 評鑑優等	
-	9	-	-	26	-	
-	2	-	-	8	-	
-	1	-	-	5	-	
-	1	-	-	-	-	
-	-	-	-	-	-	
-	-	-	-	-	-	
-	-	-	-	3	-	
-	-	-	-	-	-	
-	-	-	-	-	-	
-	7	-	-	18	-	
-	3	-	-	6	-	
-	3	-	-	2	-	
-	1	-	-	1	-	
-	-	-	-	2	-	
-	-	-	-	1	-	
-	-	-	-	6	-	
-	-	-	-	-	-	
-	-	-	-	-	-	

表42 醫院家數—按評鑑  
民國

權 屬 別	評 鑑 醫 院			
	新制醫院評鑑優等			
	新制教學醫院 評鑑合格	醫師及醫事人員 類教學醫院 評鑑合格	醫事人員類 教學醫院 評鑑合格	非教學
總 計	-	13	1	12
公 立 醫 院	-	4	-	4
部立及直轄市立醫院	-	2	-	3
縣市立醫院	-	-	-	-
公立醫學院校附設醫院	-	-	-	-
軍方醫院－民眾診療	-	-	-	-
榮民醫院	-	2	-	1
公立機關（構）附設醫院	-	-	-	-
公立中醫醫院	-	-	-	-
非 公 立 醫 院	-	9	1	8
醫療財團法人醫院	-	3	1	2
醫療社團法人醫院	-	-	-	2
宗教財團法人附設醫院	-	1	-	-
私立醫學院校附設醫院	-	1	-	1
公益法人所設醫院	-	1	-	-
私立西醫醫院	-	3	-	3
私立牙醫醫院	-	-	-	-
私立中醫醫院	-	-	-	-

等級別及權屬別分(續1)  
103年底

評 鑑 醫 院							單位：家
新制醫院評鑑合格					醫院評鑑優等		
合 計	新制教學醫院 評鑑合格	醫師及醫事人員 類教學醫院 評鑑合格	醫事人員類 教學醫院 評鑑合格	非教學	合 計	醫學中心	
-	-	-	-	-	112	22	
-	-	-	-	-	43	6	
-	-	-	-	-	16	-	
-	-	-	-	-	-	-	
-	-	-	-	-	8	2	
-	-	-	-	-	9	1	
-	-	-	-	-	9	3	
-	-	-	-	-	1	-	
-	-	-	-	-	-	-	
-	-	-	-	-	69	16	
-	-	-	-	-	40	12	
-	-	-	-	-	11	-	
-	-	-	-	-	2	-	
-	-	-	-	-	7	4	
-	-	-	-	-	-	-	
-	-	-	-	-	9	-	
-	-	-	-	-	-	-	
-	-	-	-	-	-	-	

表42 醫院家數—按評鑑

民國

權 屬 別	評 鑑 醫 院				
	醫院評鑑優等				
	區域醫院				
	合 計	醫師及醫事人員類教學醫院評鑑合格	醫事人員類教學醫院評鑑合格	新制教學醫院評鑑優等	新制教學醫院評鑑合格
總 計	55	51	2	2	-
公 立 醫 院	20	19	1	-	-
部立及直轄市立醫院	10	9	1	-	-
縣市立醫院	-	-	-	-	-
公立醫學院校附設醫院	3	3	-	-	-
軍方醫院－民眾診療	6	6	-	-	-
榮民醫院	1	1	-	-	-
公立機關（構）附設醫院	-	-	-	-	-
公立中醫醫院	-	-	-	-	-
非 公 立 醫 院	35	32	1	2	-
醫療財團法人醫院	23	23	-	-	-
醫療社團法人醫院	6	4	1	1	-
宗教財團法人附設醫院	1	1	-	-	-
私立醫學院校附設醫院	2	2	-	-	-
公益法人所設醫院	-	-	-	-	-
私立西醫醫院	3	2	-	1	-
私立牙醫醫院	-	-	-	-	-
私立中醫醫院	-	-	-	-	-

等級別及權屬別分(續2)

103年底

單位：家

評 鑑 醫 院						
醫院評鑑優等						
區域醫院	地區醫院					
非教學	合 計	醫師及醫事人員類教學醫院評鑑合格	醫事人員類教學醫院評鑑合格	新制教學醫院評鑑優等	新制教學醫院評鑑合格	非教學
-	35	10	2	-	-	23
-	17	3	2	-	-	12
-	6	-	-	-	-	6
-	-	-	-	-	-	-
-	3	2	-	-	-	1
-	2	1	-	-	-	1
-	5	-	2	-	-	3
-	1	-	-	-	-	1
-	-	-	-	-	-	-
-	18	7	-	-	-	11
-	5	2	-	-	-	3
-	5	1	-	-	-	4
-	1	1	-	-	-	-
-	1	-	-	-	-	1
-	-	-	-	-	-	-
-	6	3	-	-	-	3
-	-	-	-	-	-	-
-	-	-	-	-	-	-

表42 醫院家數—按評鑑

民國

權 屬 別	評 鑑 醫 院				
	醫院評鑑合格				
	合 計	區域醫院			
		合 計	醫師及醫事人員類教學醫院評鑑合格	醫事人員類教學醫院評鑑合格	新制教學醫院評鑑合格
總 計	264	2	1	-	-
公 立 醫 院	19	1	1	-	-
部立及直轄市立醫院	8	1	1	-	-
縣市立醫院	2	-	-	-	-
公立醫學院校附設醫院	1	-	-	-	-
軍方醫院－民眾診療	4	-	-	-	-
榮民醫院	3	-	-	-	-
公立機關（構）附設醫院	1	-	-	-	-
公立中醫醫院	-	-	-	-	-
非 公 立 醫 院	245	1	-	-	-
醫療財團法人醫院	9	-	-	-	-
醫療社團法人醫院	16	-	-	-	-
宗教財團法人附設醫院	3	-	-	-	-
私立醫學院校附設醫院	4	-	-	-	-
公益法人所設醫院	5	-	-	-	-
私立西醫醫院	208	1	-	-	-
私立牙醫醫院	-	-	-	-	-
私立中醫醫院	-	-	-	-	-

等級別及權屬別分(續3)

103年底

單位：家

評 鑑 醫 院					
醫院評鑑合格					
區域醫院	地區醫院				
非教學	合 計	醫師及醫事人員類教學醫院評鑑合格	醫事人員類教學醫院評鑑合格	新制教學醫院評鑑合格	非教學
1	262	4	1	-	257
-	18	-	1	-	17
-	7	-	1	-	6
-	2	-	-	-	2
-	1	-	-	-	1
-	4	-	-	-	4
-	3	-	-	-	3
-	1	-	-	-	1
-	-	-	-	-	-
1	244	4	-	-	240
-	9	1	-	-	8
-	16	-	-	-	16
-	3	-	-	-	3
-	4	-	-	-	4
-	5	-	-	-	5
1	207	3	-	-	204
-	-	-	-	-	-
-	-	-	-	-	-

表42 醫院家數—按評鑑  
民國

權 屬 別	評 鑑 醫 院			
	新制精神科醫院評鑑優等			
	合 計	新制精神科 教學醫院 評鑑優等	新制精神科 教學醫院 評鑑合格	醫師及醫事人員 類精神科 教學醫院 評鑑合格
總 計	9	-	3	4
公 立 醫 院	6	-	2	4
部立及直轄市立醫院	6	-	2	4
縣市立醫院	-	-	-	-
公立醫學院校附設醫院	-	-	-	-
軍方醫院－民眾診療	-	-	-	-
榮民醫院	-	-	-	-
公立機關（構）附設醫院	-	-	-	-
公立中醫醫院	-	-	-	-
非 公 立 醫 院	3	-	1	-
醫療財團法人醫院	1	-	-	-
醫療社團法人醫院	-	-	-	-
宗教財團法人附設醫院	-	-	-	-
私立醫學院校附設醫院	-	-	-	-
公益法人所設醫院	1	-	1	-
私立西醫醫院	1	-	-	-
私立牙醫醫院	-	-	-	-
私立中醫醫院	-	-	-	-

等級別及權屬別分(續4)  
103年底

評 鑑 醫 院						
新制精神科醫院評鑑優等		新制精神科醫院評鑑合格				
醫事人員類精神 科教學醫院 評鑑合格	非教學	合 計	新制精神科 教學醫院 評鑑合格	醫師及醫事人員 類精神科教學醫 院評鑑合格	醫事人員類精神 科教學醫院 評鑑合格	非教學
-	2	9	-	-	-	9
-	-	-	-	-	-	-
-	-	-	-	-	-	-
-	-	-	-	-	-	-
-	-	-	-	-	-	-
-	-	-	-	-	-	-
-	-	-	-	-	-	-
-	-	-	-	-	-	-
-	2	9	-	-	-	9
-	1	2	-	-	-	2
-	-	4	-	-	-	4
-	-	-	-	-	-	-
-	-	-	-	-	-	-
-	-	-	-	-	-	-
-	1	3	-	-	-	3
-	-	-	-	-	-	-
-	-	-	-	-	-	-

表42 醫院家數—按評鑑

民國

權 屬 別	評 鑑 醫 院					
	精神科醫院評鑑優等					
	合 計	醫師及醫事人員類精神科教學醫院評鑑合格	醫事人員類精神科教學醫院評鑑合格	新制精神科教學醫院評鑑優等	新制精神科教學醫院評鑑合格	非教學
總 計	2	-	-	-	1	1
公 立 醫 院	1	-	-	-	1	-
部立及直轄市立醫院	-	-	-	-	-	-
縣市立醫院	-	-	-	-	-	-
公立醫學院校附設醫院	-	-	-	-	-	-
軍方醫院－民眾診療	1	-	-	-	1	-
榮民醫院	-	-	-	-	-	-
公立機關（構）附設醫院	-	-	-	-	-	-
公立中醫醫院	-	-	-	-	-	-
非 公 立 醫 院	1	-	-	-	-	1
醫療財團法人醫院	-	-	-	-	-	-
醫療社團法人醫院	-	-	-	-	-	-
宗教財團法人附設醫院	-	-	-	-	-	-
私立醫學院校附設醫院	-	-	-	-	-	-
公益法人所設醫院	-	-	-	-	-	-
私立西醫醫院	1	-	-	-	-	1
私立牙醫醫院	-	-	-	-	-	-
私立中醫醫院	-	-	-	-	-	-

等級別及權屬別分(續完)

103年底

單位：家

評 鑑 醫 院					非 評 鑑 醫 院		
精神科醫院評鑑合格					合 計	西 醫 醫院	中 醫 醫院
合 計	醫師及醫事人員類精神科教學醫院評鑑合格	醫事人員類精神科教學醫院評鑑合格	新制精神科教學醫院評鑑合格	非教學			
23	1	-	-	22	43	32	11
1	1	-	-	-	3	2	1
-	-	-	-	-	1	1	-
-	-	-	-	-	-	-	-
-	-	-	-	-	1	1	-
-	-	-	-	-	-	-	-
1	1	-	-	-	-	-	-
-	-	-	-	-	-	-	-
-	-	-	-	-	1	-	1
22	-	-	-	22	40	30	10
2	-	-	-	2	2	2	-
-	-	-	-	-	3	3	-
-	-	-	-	-	-	-	-
-	-	-	-	-	2	2	-
3	-	-	-	3	2	2	-
17	-	-	-	17	21	21	-
-	-	-	-	-	-	-	-
-	-	-	-	-	10	-	10



表43 醫院家數—按評鑑

民國

型 態 別	醫院家數	評 鑑 醫 院		
		合 計	新制醫院評鑑特優	
			合 計	新制教學醫院 評鑑優等
總 計	497	454	11	2
綜 合 醫 院	150	146	11	2
一 般 醫 院	277	259	-	-
專 科 醫 院	5	5	-	-
精 神 科 醫 院	43	41	-	-
精 神 科 教 學 醫 院	1	1	-	-
慢 性 醫 院	10	2	-	-
中 醫 綜 合 醫 院	-	-	-	-
中 醫 醫 院	11	-	-	-

附註：1. 臺北市立聯合醫院各院區評鑑結果不一，以相同結果占多數者做為統計。  
2. 臺北榮民總醫院玉里分院評鑑等級合格項目有「精神科醫院評鑑合格」及「醫院評鑑合格(地區醫院)」兩項，統計資料分別計列。  
3. 衛生福利部玉里醫院評鑑等級合格項目有「新制精神科醫院評鑑優等」及「醫院評鑑合格(地區醫院)」兩項，統計資料分別計列。

等級別及型態別分

103年底

單位：家

評 鑑 醫 院					
新制醫院評鑑特優				新制醫院評鑑優等	
新制教學醫院 評鑑合格	醫師及醫事人員類 教學醫院 評鑑合格	醫事人員類 教學醫院 評鑑合格	非教學	合 計	新制教學醫院 評鑑優等
-	9	-	-	26	-
-	9	-	-	15	-
-	-	-	-	10	-
-	-	-	-	1	-
-	-	-	-	-	-
-	-	-	-	-	-
-	-	-	-	-	-
-	-	-	-	-	-

表43 醫院家數—按評鑑  
民國

型 態 別	評 鑑 醫 院			
	新制醫院評鑑優等			
	新制教學醫院 評鑑合格	醫師及醫事人員 類教學醫院 評鑑合格	醫事人員類 教學醫院 評鑑合格	非教學
總 計	-	13	1	12
綜 合 醫 院	-	11	1	3
一 般 醫 院	-	2	-	8
專 科 醫 院	-	-	-	1
精 神 科 醫 院	-	-	-	-
精 神 科 教 學 醫 院	-	-	-	-
慢 性 醫 院	-	-	-	-
中 醫 綜 合 醫 院	-	-	-	-
中 醫 醫 院	-	-	-	-

等級別及型態別分(續1)  
103年底

評 鑑 醫 院						
新制醫院評鑑合格					醫院評鑑優等	
合 計	新制教學醫院 評鑑合格	醫師及醫事人員 類教學醫院 評鑑合格	醫事人員類 教學醫院 評鑑合格	非教學	合 計	醫學中心
-	-	-	-	-	112	22
-	-	-	-	-	96	21
-	-	-	-	-	14	-
-	-	-	-	-	-	-
-	-	-	-	-	1	1
-	-	-	-	-	-	-
-	-	-	-	-	1	-
-	-	-	-	-	-	-
-	-	-	-	-	-	-

表43 醫院家數—按評鑑  
民國

型 態 別	評 鑑 醫 院				
	醫院評鑑優等				
	區域醫院				
	合 計	醫師及醫事人員類教學醫院評鑑合格	醫事人員類教學醫院評鑑合格	新制教學醫院評鑑優等	新制教學醫院評鑑合格
總 計	55	51	2	2	-
綜 合 醫 院	51	47	2	2	-
一 般 醫 院	4	4	-	-	-
專 科 醫 院	-	-	-	-	-
精 神 科 醫 院	-	-	-	-	-
精 神 科 教 學 醫 院	-	-	-	-	-
慢 性 醫 院	-	-	-	-	-
中 醫 綜 合 醫 院	-	-	-	-	-
中 醫 醫 院	-	-	-	-	-

等級別及型態別分(續2)  
103年底

評 鑑 醫 院						
醫院評鑑優等						
區域醫院	地區醫院					
非教學	合 計	醫師及醫事人員類教學醫院評鑑合格	醫事人員類教學醫院評鑑合格	新制教學醫院評鑑優等	新制教學醫院評鑑合格	非教學
-	35	10	2	-	-	23
-	24	9	2	-	-	13
-	10	1	-	-	-	9
-	-	-	-	-	-	-
-	-	-	-	-	-	-
-	-	-	-	-	-	-
-	1	-	-	-	-	1
-	-	-	-	-	-	-
-	-	-	-	-	-	-

表43 醫院家數—按評鑑  
民國

型 態 別	評 鑑 醫 院				
	醫院評鑑合格				
	合 計	區域醫院			
		合 計	醫師及醫事人員類教學醫院評鑑合格	醫事人員類教學醫院評鑑合格	新制教學醫院評鑑合格
總 計	264	2	1	-	-
綜 合 醫 院	24	2	1	-	-
一 般 醫 院	234	-	-	-	-
專 科 醫 院	4	-	-	-	-
精 神 科 醫 院	2	-	-	-	-
精 神 科 教 學 醫 院	-	-	-	-	-
慢 性 醫 院	-	-	-	-	-
中 醫 綜 合 醫 院	-	-	-	-	-
中 醫 醫 院	-	-	-	-	-

等級別及型態別分(續3)  
103年底

評 鑑 醫 院					
醫院評鑑合格					
區域醫院	地區醫院				
非教學	合 計	醫師及醫事人員類教學醫院評鑑合格	醫事人員類教學醫院評鑑合格	新制教學醫院評鑑合格	非教學
1	262	4	1	-	257
1	22	3	-	-	19
-	234	1	1	-	232
-	4	-	-	-	4
-	2	-	-	-	2
-	-	-	-	-	-
-	-	-	-	-	-
-	-	-	-	-	-

表43 醫院家數—按評鑑  
民國

型 態 別	評 鑑 醫 院			
	新制精神科醫院評鑑優等			
	合 計	新制精神科 教學醫院 評鑑優等	新制精神科 教學醫院 評鑑合格	醫師及醫事人員 類精神科 教學醫院 評鑑合格
總 計	9	-	3	4
綜 合 醫 院	-	-	-	-
一 般 醫 院	-	-	-	-
專 科 醫 院	-	-	-	-
精 神 科 醫 院	8	-	2	4
精 神 科 教 學 醫 院	1	-	1	-
慢 性 醫 院	-	-	-	-
中 醫 綜 合 醫 院	-	-	-	-
中 醫 醫 院	-	-	-	-

等級別及型態別分(續4)  
103年底

評 鑑 醫 院						
新制精神科醫院評鑑優等		新制精神科醫院評鑑合格				
醫事人員類精神 科教學醫院 評鑑合格	非教學	合 計	新制精神科 教學醫院 評鑑合格	醫師及醫事人員 類精神科 教學醫院 評鑑合格	醫事人員類精神 科教學醫院 評鑑合格	非教學
-	2	9	-	-	-	9
-	-	-	-	-	-	-
-	-	-	-	-	-	-
-	-	-	-	-	-	-
-	2	9	-	-	-	9
-	-	-	-	-	-	-
-	-	-	-	-	-	-
-	-	-	-	-	-	-

表43 醫院家數—按評鑑  
民國

型 態 別	評 鑑 醫 院					
	精神科醫院評鑑優等					
	合 計	醫師及醫事人員類精神科教學醫院評鑑合格	醫事人員類精神科教學醫院評鑑合格	新制精神科教學醫院評鑑優等	新制精神科教學醫院評鑑合格	非教學
總 計	2	-	-	-	1	1
綜 合 醫 院	-	-	-	-	-	-
一 般 醫 院	1	-	-	-	1	-
專 科 醫 院	-	-	-	-	-	-
精 神 科 醫 院	1	-	-	-	-	1
精 神 科 教 學 醫 院	-	-	-	-	-	-
慢 性 醫 院	-	-	-	-	-	-
中 醫 綜 合 醫 院	-	-	-	-	-	-
中 醫 醫 院	-	-	-	-	-	-

等級別及型態別分(續完)  
103年底

評 鑑 醫 院					非 評 鑑 醫 院		
精神科醫院評鑑合格					合 計	西 醫 醫 院	中 醫 醫 院
合 計	醫師及醫事人員類精神科教學醫院評鑑合格	醫事人員類精神科教學醫院評鑑合格	新制精神科教學醫院評鑑合格	非教學			
23	1	-	-	22	43	32	11
-	-	-	-	-	4	4	-
-	-	-	-	-	18	18	-
-	-	-	-	-	-	-	-
22	1	-	-	21	2	2	-
-	-	-	-	-	-	-	-
1	-	-	-	1	8	8	-
-	-	-	-	-	-	-	-
-	-	-	-	-	11	-	11



表44 醫院家數—按病床  
民國

縣 市 別	總 計	未設置	1—9床	10—19床	20—29床
總 計	497	1	-	10	49
新 北 市	57	-	-	1	1
臺 北 市	38	-	-	1	1
臺 中 市	68	-	-	4	4
臺 南 市	36	-	-	1	5
高 雄 市	88	-	-	2	16
宜 蘭 縣	10	-	-	-	1
桃 園 縣	35	-	-	-	5
新 竹 縣	9	-	-	-	2
苗 栗 縣	15	-	-	-	-
彰 化 縣	33	-	-	-	4
南 投 縣	11	-	-	-	-
雲 林 縣	15	-	-	-	3
嘉 義 縣	4	-	-	-	-
屏 東 縣	26	-	-	1	2
臺 東 縣	7	-	-	-	2
花 蓮 縣	11	1	-	-	1
澎 湖 縣	3	-	-	-	1
基 隆 市	9	-	-	-	-
新 竹 市	8	-	-	-	-
嘉 義 市	12	-	-	-	1
金 門 縣	1	-	-	-	-
連 江 縣	1	-	-	-	-

規模及縣市別分  
103年底

單位：家								
30—39床	40—49床	50—99床	100—199床	200—299床	300—499床	500—999床	1000—1999床	2000床以上
37	37	120	62	47	52	55	22	5
5	5	21	7	3	4	7	3	-
2	1	5	9	5	3	6	2	3
5	4	22	7	7	3	6	6	-
2	2	10	2	3	4	5	2	-
8	8	27	9	5	5	4	3	1
-	1	2	-	-	3	3	-	-
3	-	7	7	1	4	7	-	1
-	-	-	3	-	4	-	-	-
1	2	4	3	2	1	2	-	-
5	5	5	3	7	-	2	2	-
1	1	2	1	2	3	1	-	-
1	1	2	2	1	4	1	-	-
-	-	-	-	1	1	1	1	-
2	4	5	1	3	6	2	-	-
-	-	1	2	-	1	1	-	-
1	-	-	-	3	1	3	1	-
-	-	-	-	2	-	-	-	-
1	1	1	3	1	1	-	1	-
-	-	3	1	1	1	2	-	-
-	1	3	2	-	2	2	1	-
-	-	-	-	-	1	-	-	-
-	1	-	-	-	-	-	-	-

表45 醫院家數— 按病床

民國

權 屬 別	總 計	未設置	1—9床	10—19床	20—29床
總 計	497	1	-	10	49
公 立 醫 院	81	-	-	1	2
部 立 及 直 轄 市 立 醫 院	36	-	-	-	2
縣 市 立 醫 院	3	-	-	-	-
公 立 醫 學 院 校 附 設 醫 院	10	-	-	-	-
軍 方 醫 院 — 民 眾 診 療	14	-	-	-	-
榮 民 醫 院	15	-	-	-	-
公 立 機 關 (構) 附 設 醫 院	2	-	-	-	-
公 立 中 醫 醫 院	1	-	-	1	-
非 公 立 醫 院	416	1	-	9	47
醫 療 財 團 法 人 醫 院	65	-	-	-	1
醫 療 社 團 法 人 醫 院	39	-	-	-	1
宗 教 財 團 法 人 附 設 醫 院	7	-	-	-	1
私 立 醫 學 院 校 附 設 醫 院	16	-	-	-	-
公 益 法 人 所 設 醫 院	12	-	-	-	-
私 立 西 醫 醫 院	267	-	-	1	43
私 立 牙 醫 醫 院	-	-	-	-	-
私 立 中 醫 醫 院	10	1	-	8	1

規模及權屬別分

103年底

單位：家								
30—39床	40—49床	50—99床	100—199床	200—299床	300—499床	500—999床	1000—1999床	2000床 以上
37	37	120	62	47	52	55	22	5
-	2	5	8	9	21	25	5	3
-	-	2	4	4	10	13	-	1
-	2	-	-	-	-	1	-	-
-	-	2	-	1	2	3	1	1
-	-	-	3	3	2	5	1	-
-	-	-	-	1	7	3	3	1
-	-	1	1	-	-	-	-	-
-	-	-	-	-	-	-	-	-
37	35	115	54	38	31	30	17	2
1	2	3	6	10	12	16	12	2
3	2	12	4	9	2	4	2	-
-	-	2	-	1	1	2	-	-
2	1	1	2	1	3	3	3	-
-	1	2	4	2	2	1	-	-
31	29	95	38	15	11	4	-	-
-	-	-	-	-	-	-	-	-
-	-	-	-	-	-	-	-	-

表46 醫院家數—按病床

民國

評鑑等級別	總計	未設置	1—9床	10—19床
總計	497	1	-	10
評鑑醫院	454	-	-	1
新制醫院評鑑特優	11	-	-	-
新制教學醫院評鑑優等	2	-	-	-
新制教學醫院評鑑合格	-	-	-	-
醫師及醫事人員類教學醫院評鑑合格	9	-	-	-
醫事人員類教學醫院評鑑合格	-	-	-	-
非教學	-	-	-	-
新制醫院評鑑優等	26	-	-	-
新制教學醫院評鑑優等	-	-	-	-
新制教學醫院評鑑合格	-	-	-	-
醫師及醫事人員類教學醫院評鑑合格	13	-	-	-
醫事人員類教學醫院評鑑合格	1	-	-	-
非教學	12	-	-	-
新制醫院評鑑合格	-	-	-	-
新制教學醫院評鑑合格	-	-	-	-
醫師及醫事人員類教學醫院評鑑合格	-	-	-	-
醫事人員類教學醫院評鑑合格	-	-	-	-
非教學	-	-	-	-
醫院評鑑優等	112	-	-	-
醫學中心	22	-	-	-
區域醫院	55	-	-	-
醫師及醫事人員類教學醫院評鑑合格	51	-	-	-
醫事人員類教學醫院評鑑合格	2	-	-	-
新制教學醫院評鑑優等	2	-	-	-
新制教學醫院評鑑合格	-	-	-	-
非教學	-	-	-	-
地區醫院	35	-	-	-
醫師及醫事人員類教學醫院評鑑合格	10	-	-	-
醫事人員類教學醫院評鑑合格	2	-	-	-
新制教學醫院評鑑優等	-	-	-	-
新制教學醫院評鑑合格	-	-	-	-
非教學	23	-	-	-

附註：1. 臺北市立聯合醫院各院區評鑑結果不一，以相同結果占多數者做為統計。  
2. 臺北榮民總醫院玉里分院評鑑等級合格項目有「精神科醫院評鑑合格」及「醫院評鑑合格(地區醫院)」兩項，統計資料分別計列。  
3. 衛生福利部玉里醫院評鑑等級合格項目有「新制精神科醫院評鑑優等」及「醫院評鑑合格(地區醫院)」兩項，統計資料分別計列。

規模及評鑑等級別分

103年底

單位：家									
20—29床	30—39床	40—49床	50—99床	100—199床	200—299床	300—499床	500—999床	1000—1999床	2000床以上
49	37	37	120	62	47	52	55	22	5
41	32	34	112	56	44	52	55	22	5
-	-	-	-	-	-	1	7	3	-
-	-	-	-	-	-	-	2	-	-
-	-	-	-	-	-	-	-	-	-
-	-	-	-	-	-	1	5	3	-
-	-	-	-	-	-	-	-	-	-
-	-	-	-	-	-	-	-	-	-
-	-	-	3	5	2	9	6	1	-
-	-	-	-	-	-	-	-	-	-
-	-	-	-	-	-	-	-	-	-
-	-	-	-	1	-	5	6	1	-
-	-	-	-	-	-	1	-	-	-
-	-	-	3	4	2	3	-	-	-
-	-	-	-	-	-	-	-	-	-
-	-	-	-	-	-	-	-	-	-
-	-	-	-	-	-	-	-	-	-
-	-	1	1	7	17	30	34	17	5
-	-	1	-	-	1	-	5	11	4
-	-	-	-	-	2	19	27	6	1
-	-	-	-	-	2	16	26	6	1
-	-	-	-	-	-	2	-	-	-
-	-	-	-	-	-	1	1	-	-
-	-	-	-	-	-	-	-	-	-
-	-	-	-	-	-	-	-	-	-
-	-	-	1	7	14	11	2	-	-
-	-	-	-	-	6	4	-	-	-
-	-	-	-	-	-	1	1	-	-
-	-	-	-	-	-	-	-	-	-
-	-	-	-	-	-	-	-	-	-
-	-	-	1	7	8	6	1	-	-

表46 醫院家數—按病床

民國

評鑑等級別	總計	未設置	1—9床	10—19床
醫院評鑑合格	264	-	-	1
區域醫院	2	-	-	-
醫師及醫事人員類教學醫院評鑑合格	1	-	-	-
醫事人員類教學醫院評鑑合格	-	-	-	-
新制教學醫院評鑑合格	-	-	-	-
非教學	1	-	-	-
地區醫院	262	-	-	1
醫師及醫事人員類教學醫院評鑑合格	4	-	-	-
醫事人員類教學醫院評鑑合格	1	-	-	-
新制教學醫院評鑑合格	-	-	-	-
非教學	257	-	-	1
新制精神科醫院評鑑優等	9	-	-	-
新制精神科教學醫院評鑑優等	-	-	-	-
新制精神科教學醫院評鑑合格	3	-	-	-
醫師及醫事人員類精神科教學醫院評鑑合格	4	-	-	-
醫事人員類精神科教學醫院評鑑合格	-	-	-	-
非教學	2	-	-	-
新制精神科醫院評鑑合格	9	-	-	-
新制精神科教學醫院評鑑合格	-	-	-	-
醫師及醫事人員類精神科教學醫院評鑑合格	-	-	-	-
醫事人員類精神科教學醫院評鑑合格	-	-	-	-
非教學	9	-	-	-
精神科醫院評鑑優等	2	-	-	-
醫師及醫事人員類精神科教學醫院評鑑合格	-	-	-	-
醫事人員類精神科教學醫院評鑑合格	-	-	-	-
新制精神科教學醫院評鑑優等	-	-	-	-
新制精神科教學醫院評鑑合格	1	-	-	-
非教學	1	-	-	-
精神科醫院評鑑合格	23	-	-	-
醫師及醫事人員類精神科教學醫院評鑑合格	1	-	-	-
醫事人員類精神科教學醫院評鑑合格	-	-	-	-
新制精神科教學醫院評鑑合格	-	-	-	-
非教學	22	-	-	-
非評鑑醫院	43	1	-	9
西醫醫院	32	-	-	-
中醫醫院	11	1	-	9

規模及評鑑等級別分(續)

103年底

單位：家

20—29床	30—39床	40—49床	50—99床	100—199床	200—299床	300—499床	500—999床	1000—1999床	2000床以上
41	32	32	101	40	9	5	2	1	-
-	-	-	-	-	-	1	1	-	-
-	-	-	-	-	-	-	1	-	-
-	-	-	-	-	-	-	-	-	-
-	-	-	-	-	-	-	-	-	-
-	-	-	-	-	-	1	-	-	-
41	32	32	101	40	9	4	1	1	-
-	-	-	-	2	2	-	-	-	-
-	-	-	-	-	-	1	-	-	-
-	-	-	-	-	-	-	-	-	-
41	32	32	101	38	7	3	1	1	-
-	-	-	-	-	1	2	6	-	-
-	-	-	-	-	-	-	-	-	-
-	-	-	-	-	-	1	2	-	-
-	-	-	-	-	-	-	4	-	-
-	-	-	-	-	-	-	-	-	-
-	-	-	-	-	1	1	-	-	-
-	-	-	2	1	6	-	-	-	-
-	-	-	-	-	-	-	-	-	-
-	-	-	-	-	-	-	-	-	-
-	-	-	-	-	-	-	-	-	-
-	-	-	2	1	6	-	-	-	-
-	-	-	-	-	1	-	1	-	-
-	-	-	-	-	-	-	-	-	-
-	-	-	-	-	-	-	-	-	-
-	-	1	5	3	8	5	-	1	-
-	-	-	-	-	-	-	-	1	-
-	-	-	-	-	-	-	-	-	-
-	-	1	5	3	8	5	-	-	-
8	5	3	8	6	3	-	-	-	-
7	5	3	8	6	3	-	-	-	-
1	-	-	-	-	-	-	-	-	-

表47 醫院家數－按緊急

民國

醫 療 區 域	醫院緊急醫療能力分級			
	總 計	重度級 急救責任醫院	中度級 急救責任醫院	一般級 急救責任醫院
總 計	193	34	82	77
臺 北 區 域	52	12	19	21
基 隆 醫 療 區 域	6	1	-	5
臺 北 醫 療 區 域	37	10	16	11
北 區 次 區 域	5	2	3	-
西 北 區 次 區 域	1	-	1	-
中 區 次 區 域	6	2	3	1
西 區 次 區 域	8	1	1	6
南 區 次 區 域	5	3	1	1
東 區 次 區 域	12	2	7	3
宜 蘭 醫 療 區 域	7	1	2	4
宜 蘭 次 區 域	4	-	1	3
羅 東 次 區 域	3	1	1	1
金 馬 地 區	2	-	1	1
北 區 區 域	26	2	14	10
桃 園 醫 療 區 域	11	1	7	3
桃 園 次 區 域	5	1	4	-
中 壢 次 區 域	6	-	3	3
新 竹 醫 療 區 域	9	1	3	5
新 竹 次 區 域	5	-	3	2
竹 北 次 區 域	2	1	-	1
竹 東 次 區 域	2	-	-	2
苗 栗 醫 療 區 域	6	-	4	2
海 線 次 區 域	2	-	1	1
苗 栗 次 區 域	3	-	2	1
中 港 次 區 域	1	-	1	-
中 區 區 域	35	8	17	10
臺 中 醫 療 區 域	17	6	9	2
山 線 次 區 域	4	1	2	1
海 線 次 區 域	8	4	3	1
屯 區 次 區 域	5	1	4	-
南 投 醫 療 區 域	6	-	4	2
埔 里 次 區 域	2	-	1	1
草 屯 次 區 域	1	-	1	-
南 投 次 區 域	2	-	1	1
竹 山 次 區 域	1	-	1	-
彰 化 醫 療 區 域	12	2	4	6
北 彰 化 次 區 域	9	2	3	4
南 彰 化 次 區 域	3	-	1	2

醫療能力分級及醫療區域分

103年底

單位：家

醫 療 區 域	醫院緊急醫療能力分級			
	總 計	重度級 急救責任醫院	中度級 急救責任醫院	一般級 急救責任醫院
南 區 區 域	29	6	14	9
雲 林 醫 療 區 域	7	1	4	2
北 港 次 區 域	1	-	1	-
虎 尾 次 區 域	4	-	2	2
斗 六 次 區 域	2	1	1	-
嘉 義 醫 療 區 域	9	3	3	3
嘉 義 次 區 域	5	1	3	1
阿 里 山 次 區 域	2	1	-	1
太 保 次 區 域	2	1	-	1
臺 南 醫 療 區 域	13	2	7	4
新 營 次 區 域	4	-	2	2
永 康 次 區 域	4	1	1	2
臺 南 次 區 域	5	1	4	-
高 屏 區 域	38	5	15	18
高 雄 醫 療 區 域	22	4	7	11
岡 山 次 區 域	6	2	1	3
高 雄 次 區 域	15	2	5	8
旗 山 次 區 域	1	-	1	-
屏 東 醫 療 區 域	14	1	6	7
屏 東 次 區 域	7	-	4	3
東 港 次 區 域	3	1	1	1
枋 寮 次 區 域	1	-	1	-
恆 春 次 區 域	3	-	-	3
澎 湖 醫 療 區 域	2	-	2	-
東 區 區 域	13	1	3	9
臺 東 醫 療 區 域	5	-	1	4
臺 東 次 區 域	4	-	1	3
關 山 次 區 域	1	-	-	1
成 功 次 區 域	-	-	-	-
大 武 次 區 域	-	-	-	-
花 蓮 醫 療 區 域	8	1	2	5
花 蓮 次 區 域	4	1	2	1
鳳 林 次 區 域	2	-	-	2
玉 里 次 區 域	2	-	-	2

表48 醫院病床數

民國

權 屬 別	醫院家數	醫院病床數	一 般		
			合 計	急 性 病 床	
				急性 一般病床	急性 精神病床
總 計	497	133,518	97,342	72,303	7,442
公 立 醫 院	81	44,524	34,520	22,445	4,454
部 立 及 直 轄 市 立 醫 院	36	17,842	14,005	7,667	2,389
縣 市 立 醫 院	3	610	441	417	24
公 立 醫 學 院 校 附 設 醫 院	10	7,134	5,093	4,575	268
軍 方 醫 院 一 民 眾 診 療	14	6,884	5,393	3,861	966
榮 民 醫 院	15	11,767	9,398	5,802	807
公 立 機 關 ( 構 ) 附 設 醫 院	2	277	180	113	-
公 立 中 醫 醫 院	1	10	10	10	-
非 公 立 醫 院	416	88,994	62,822	49,858	2,988
醫 療 財 團 法 人 醫 院	65	40,202	29,196	24,193	1,359
醫 療 社 團 法 人 醫 院	39	9,530	6,596	5,280	280
宗 教 財 團 法 人 附 設 醫 院	7	2,353	1,611	1,562	49
私 立 醫 學 院 校 附 設 醫 院	16	9,073	6,605	6,286	304
公 益 法 人 所 設 醫 院	12	2,735	2,214	984	140
私 立 西 醫 醫 院	267	24,999	16,498	11,451	856
私 立 牙 醫 醫 院	-	-	-	-	-
私 立 中 醫 醫 院	10	102	102	102	-

附 註：102年起呼吸照護病床名稱改為慢性呼吸照護病床，呼吸照護中心名稱改為亞急性呼吸照護病床。

— 按權屬別分

103年底

單位：床

醫 院				院						
病 床				特許病床	特 殊 病 床					
慢 性 病 床				國際醫療 病床	合 計	加護病床	燒傷病床	燒傷 加護病床	嬰兒病床	急診 觀察床
慢性 一般病床	慢性 精神病床	慢性 結核病床	漢生病 病床							
3,560	13,794	2	241	3	36,173	7,004	206	73	1,470	4,050
699	6,679	2	241	-	10,004	2,244	84	35	386	1,286
126	3,582	-	241	-	3,837	691	12	-	110	437
-	-	-	-	-	169	42	-	-	3	40
-	250	-	-	-	2,041	555	16	22	109	321
57	507	2	-	-	1,491	334	38	3	87	188
449	2,340	-	-	-	2,369	614	18	10	77	296
67	-	-	-	-	97	8	-	-	-	4
-	-	-	-	-	-	-	-	-	-	-
2,861	7,115	-	-	3	26,169	4,760	122	38	1,084	2,764
1,876	1,768	-	-	-	11,006	2,603	89	28	665	1,573
397	639	-	-	-	2,934	615	-	10	115	258
-	-	-	-	-	742	145	-	-	35	66
15	-	-	-	-	2,468	655	28	-	153	311
179	911	-	-	-	521	59	5	-	18	46
394	3,797	-	-	3	8,498	683	-	-	98	510
-	-	-	-	-	-	-	-	-	-	-
-	-	-	-	-	-	-	-	-	-	-



表48 醫院病床數

民國

權 屬 別	醫 院				
	特 殊 病 床				
	安寧病床	慢性呼吸 照護病床	亞急性呼吸 照護病床	急性 結核病床	精神科 加護病床
總 計	700	6,173	975	10	81
公 立 醫 院	220	1,500	258	4	81
部 立 及 直 轄 市 立 醫 院	53	802	84	-	79
縣 市 立 醫 院	-	22	12	-	-
公 立 醫 學 院 校 附 設 醫 院	65	77	61	4	2
軍 方 醫 院 — 民 眾 診 療	15	209	57	-	-
榮 民 醫 院	75	358	44	-	-
公 立 機 關 (構) 附 設 醫 院	12	32	-	-	-
公 立 中 醫 醫 院	-	-	-	-	-
非 公 立 醫 院	480	4,673	717	6	-
醫 療 財 團 法 人 醫 院	304	359	364	-	-
醫 療 社 團 法 人 醫 院	10	601	95	-	-
宗 教 財 團 法 人 附 設 醫 院	43	82	30	-	-
私 立 醫 學 院 校 附 設 醫 院	98	48	166	-	-
公 益 法 人 所 設 醫 院	9	172	10	6	-
私 立 西 醫 醫 院	16	3,411	52	-	-
私 立 牙 醫 醫 院	-	-	-	-	-
私 立 中 醫 醫 院	-	-	-	-	-

— 按權屬別分(續)

103年底

單位：床

醫 院									
特 殊 病 床									
普通 隔離病床	正壓 隔離病床	負壓 隔離病床	骨髓 移植病床	性侵害犯罪 被害人強制 治療病床	手術 恢復床	嬰兒床	血液 透析床	腹膜 透析床	其他
385	153	1,083	47	-	1,331	2,792	9,082	19	539
265	56	565	24	-	423	541	1,935	8	89
22	-	288	-	-	115	221	863	7	53
-	-	-	-	-	8	7	34	-	1
137	6	96	16	-	96	74	373	-	11
-	1	30	2	-	77	158	290	-	2
106	49	151	6	-	125	81	336	1	22
-	-	-	-	-	2	-	39	-	-
-	-	-	-	-	-	-	-	-	-
120	97	518	23	-	908	2,251	7,147	11	450
92	96	432	19	-	431	853	2,923	6	169
9	1	16	-	-	88	251	831	3	31
4	-	21	-	-	25	65	218	-	8
-	-	34	4	-	115	191	607	1	57
-	-	-	-	-	13	15	162	-	6
15	-	15	-	-	236	876	2,406	1	179
-	-	-	-	-	-	-	-	-	-
-	-	-	-	-	-	-	-	-	-

表49 醫院病床數

民國

評鑑等級別	醫院家數	醫院病床數	醫		
			一 般		
			合 計	急 性 病 床	
				急性 一般病床	急性 精神病床
總 計	497	133,518	97,342	72,303	7,442
評鑑醫院	454	130,813	95,749	71,387	7,366
新制醫院評鑑特優	11	8,983	6,475	5,881	223
新制教學醫院評鑑優等	2	1,389	975	950	25
新制教學醫院評鑑合格	-	-	-	-	-
醫師及醫事人員類教學醫院評鑑合格	9	7,594	5,500	4,931	198
醫事人員類教學醫院評鑑合格	-	-	-	-	-
非教學	-	-	-	-	-
新制醫院評鑑優等	26	9,881	7,197	5,903	349
新制教學醫院評鑑優等	-	-	-	-	-
新制教學醫院評鑑合格	-	-	-	-	-
醫師及醫事人員類教學醫院評鑑合格	13	7,093	5,264	4,542	214
醫事人員類教學醫院評鑑合格	1	421	316	146	30
非教學	12	2,367	1,617	1,215	105
新制醫院評鑑合格	-	-	-	-	-
新制教學醫院評鑑合格	-	-	-	-	-
醫師及醫事人員類教學醫院評鑑合格	-	-	-	-	-
醫事人員類教學醫院評鑑合格	-	-	-	-	-
非教學	-	-	-	-	-
醫院評鑑優等	112	79,004	57,457	48,670	3,442
醫學中心	22	31,908	23,453	21,622	1,052
區域醫院	55	37,150	27,020	22,492	1,934
醫師及醫事人員類教學醫院評鑑合格	51	35,143	25,577	21,280	1,864
醫事人員類教學醫院評鑑合格	2	894	689	478	50
新制教學醫院評鑑優等	2	1,113	754	734	20
新制教學醫院評鑑合格	-	-	-	-	-
非教學	-	-	-	-	-
地區醫院	35	9,946	6,984	4,556	456
醫師及醫事人員類教學醫院評鑑合格	10	2,797	1,910	1,609	70
醫事人員類教學醫院評鑑合格	2	968	817	317	77
新制教學醫院評鑑優等	-	-	-	-	-
新制教學醫院評鑑合格	-	-	-	-	-
非教學	23	6,181	4,257	2,630	309

附註：1. 臺北市立聯合醫院各院區評鑑結果不一，以相同結果占多數者做為統計。  
2. 臺北榮民總醫院玉里分院評鑑等級合格項目有「精神科醫院評鑑合格」及「醫院評鑑合格(地區醫院)」兩項，統計資料分別計列。  
3. 衛生福利部玉里醫院評鑑等級合格項目有「新制精神科醫院評鑑優等」及「醫院評鑑合格(地區醫院)」兩項，統計資料分別計列。  
4. 102年起呼吸照護病床名稱改為慢性呼吸照護病床，呼吸照護中心名稱改為亞急性呼吸照護病床。

— 按評鑑等級別分

103年底

單位：床

院				醫 院				
病 床				特許病床	特 殊 病 床			
慢 性 病 床				國際醫療 病床	合 計	加護病床	燒傷病床	燒傷 加護病床
慢性 一般病床	慢性 精神病床	慢性 結核病床	漢生病 病床					
3,560	13,794	2	241	3	36,173	7,004	206	73
3,081	13,672	2	241	3	35,061	6,843	206	73
271	100	-	-	-	2,508	656	4	10
-	-	-	-	-	414	101	-	-
-	-	-	-	-	-	-	-	-
271	100	-	-	-	2,094	555	4	10
-	-	-	-	-	-	-	-	-
-	-	-	-	-	-	-	-	-
143	802	-	-	-	2,684	540	5	-
-	-	-	-	-	-	-	-	-
-	-	-	-	-	-	-	-	-
96	412	-	-	-	1,829	430	5	-
-	140	-	-	-	105	12	-	-
47	250	-	-	-	750	98	-	-
-	-	-	-	-	-	-	-	-
-	-	-	-	-	-	-	-	-
-	-	-	-	-	-	-	-	-
2,371	2,972	2	-	-	21,547	5,138	197	63
679	100	-	-	-	8,455	2,468	136	58
941	1,651	2	-	-	10,130	2,266	57	5
880	1,551	2	-	-	9,566	2,134	57	5
61	100	-	-	-	205	54	-	-
-	-	-	-	-	359	78	-	-
-	-	-	-	-	-	-	-	-
-	-	-	-	-	-	-	-	-
751	1,221	-	-	-	2,962	404	4	-
91	140	-	-	-	887	149	4	-
219	204	-	-	-	151	22	-	-
-	-	-	-	-	-	-	-	-
-	-	-	-	-	-	-	-	-
441	877	-	-	-	1,924	233	-	-

表49 醫院病床數

民國

評鑑等級別	醫院					
	特 殊 病 床					
	嬰兒病床	急診 觀察床	安寧病床	慢性呼吸 照護病床	亞急性呼吸 照護病床	急性 結核病床
總 計	1,470	4,050	700	6,173	975	10
評鑑醫院	1,273	4,013	700	5,814	975	10
新制醫院評鑑特優	126	314	63	138	132	-
新制教學醫院評鑑優等	22	45	20	18	25	-
新制教學醫院評鑑合格	-	-	-	-	-	-
醫師及醫事人員類教學醫院評鑑合格	104	269	43	120	107	-
醫事人員類教學醫院評鑑合格	-	-	-	-	-	-
非教學	-	-	-	-	-	-
新制醫院評鑑優等	142	292	17	402	32	6
新制教學醫院評鑑優等	-	-	-	-	-	-
新制教學醫院評鑑合格	-	-	-	-	-	-
醫師及醫事人員類教學醫院評鑑合格	106	235	17	167	32	6
醫事人員類教學醫院評鑑合格	3	10	-	30	-	-
非教學	33	47	-	205	-	-
新制醫院評鑑合格	-	-	-	-	-	-
新制教學醫院評鑑合格	-	-	-	-	-	-
醫師及醫事人員類教學醫院評鑑合格	-	-	-	-	-	-
醫事人員類教學醫院評鑑合格	-	-	-	-	-	-
非教學	-	-	-	-	-	-
醫院評鑑優等	986	2,848	594	1,675	781	4
醫學中心	424	1,392	268	50	358	-
區域醫院	494	1,138	287	940	403	4
醫師及醫事人員類教學醫院評鑑合格	481	1,094	287	886	381	4
醫事人員類教學醫院評鑑合格	3	28	-	-	-	-
新制教學醫院評鑑優等	10	16	-	54	22	-
新制教學醫院評鑑合格	-	-	-	-	-	-
非教學	-	-	-	-	-	-
地區醫院	68	318	39	685	20	-
醫師及醫事人員類教學醫院評鑑合格	30	142	11	162	-	-
醫事人員類教學醫院評鑑合格	-	18	-	76	-	-
新制教學醫院評鑑優等	-	-	-	-	-	-
新制教學醫院評鑑合格	-	-	-	-	-	-
非教學	38	158	28	447	20	-

— 按評鑑等級別分(續1)

103年底

單位：床

醫院										
特 殊 病 床										
精神科 加護病床	普通 隔離病床	正壓 隔離病床	負壓 隔離病床	骨髓 移植病床	性侵害犯罪 加害人強制 治療病床	手術 恢復床	嬰兒床	血液 透析床	腹膜 透析床	其他
81	385	153	1,083	47	-	1,331	2,792	9,082	19	539
81	373	152	1,073	44	-	1,306	2,723	8,860	19	523
-	5	9	71	2	-	103	170	681	-	24
-	-	-	4	-	-	19	25	135	-	-
-	-	-	-	-	-	-	-	-	-	-
-	5	9	67	2	-	84	145	546	-	24
-	-	-	-	-	-	-	-	-	-	-
-	-	-	-	-	-	-	-	-	-	-
-	6	1	129	-	-	84	275	705	3	45
-	-	-	-	-	-	-	-	-	-	-
-	-	-	-	-	-	-	-	-	-	-
-	-	1	80	-	-	63	172	488	2	25
-	4	-	-	-	-	2	15	29	-	-
-	2	-	49	-	-	19	88	188	1	20
-	-	-	-	-	-	-	-	-	-	-
-	-	-	-	-	-	-	-	-	-	-
-	-	-	-	-	-	-	-	-	-	-
14	348	142	827	42	-	905	1,491	5,165	13	314
2	230	120	474	33	-	435	508	1,445	-	54
12	89	22	285	9	-	376	800	2,730	8	205
12	89	22	274	9	-	359	755	2,507	7	203
-	-	-	11	-	-	11	25	73	-	-
-	-	-	-	-	-	6	20	150	1	2
-	-	-	-	-	-	-	-	-	-	-
-	-	-	-	-	-	-	-	-	-	-
-	29	-	68	-	-	94	183	990	5	55
-	15	-	18	-	-	37	78	233	-	8
-	-	-	-	-	-	3	-	32	-	-
-	-	-	-	-	-	-	-	-	-	-
-	-	-	-	-	-	-	-	-	-	-
-	14	-	50	-	-	54	105	725	5	47

表49 醫院病床數

民國

評鑑等級別	醫院家數	醫院病床數	醫		
			一 般		
			合 計	急 性 病 床	
				急性 一般病床	急性 精神病床
醫院評鑑合格	264	21,728	13,563	10,933	489
區域醫院	2	824	588	588	-
醫師及醫事人員類教學醫院評鑑合格	1	504	332	332	-
醫事人員類教學醫院評鑑合格	-	-	-	-	-
新制教學醫院評鑑合格	-	-	-	-	-
非教學	1	320	256	256	-
地區醫院	262	20,904	12,975	10,345	489
醫師及醫事人員類教學醫院評鑑合格	4	891	569	513	-
醫事人員類教學醫院評鑑合格	1	496	430	189	-
新制教學醫院評鑑合格	-	-	-	-	-
非教學	257	19,517	11,976	9,643	489
新制精神科醫院評鑑優等	9	4,794	4,694	48	1,426
新制精神科教學醫院評鑑優等	-	-	-	-	-
新制精神科教學醫院評鑑合格	3	1,335	1,331	48	238
醫師及醫事人員類精神科教學醫院評鑑合格	4	2,911	2,830	-	1,088
醫事人員類精神科教學醫院評鑑合格	-	-	-	-	-
非教學	2	548	533	-	100
新制精神科醫院評鑑合格	9	1,754	1,751	-	510
新制精神科教學醫院評鑑合格	-	-	-	-	-
醫師及醫事人員類精神科教學醫院評鑑合格	-	-	-	-	-
醫事人員類精神科教學醫院評鑑合格	-	-	-	-	-
非教學	9	1,754	1,751	-	510
精神科醫院評鑑優等	2	797	791	-	402
醫師及醫事人員類精神科教學醫院評鑑合格	-	-	-	-	-
醫事人員類精神科教學醫院評鑑合格	-	-	-	-	-
新制精神科教學醫院評鑑優等	-	-	-	-	-
新制精神科教學醫院評鑑合格	1	558	552	-	335
非教學	1	239	239	-	67
精神科醫院評鑑合格	23	5,447	5,348	95	713
醫師及醫事人員類精神科教學醫院評鑑合格	1	1,043	995	95	120
醫事人員類精神科教學醫院評鑑合格	-	-	-	-	-
新制精神科教學醫院評鑑合格	-	-	-	-	-
非教學	22	4,404	4,353	-	593
非評鑑醫院	43	2,705	1,593	916	76
西醫醫院	32	2,593	1,481	804	76
中醫醫院	11	112	112	112	-

— 按評鑑等級別分(續2)

103年底

單位：床

院					醫 院			
病 床				特許病床	特 殊 病 床			
慢 性 病 床				國際醫療 病床	合 計	加護病床	燒傷病床	燒傷 加護病床
慢性 一般病床	慢性 精神病床	慢性 結核病床	漢生病 病床					
196	1,704	-	241	3	8,162	509	-	-
-	-	-	-	-	236	44	-	-
-	-	-	-	-	172	24	-	-
-	-	-	-	-	-	-	-	-
-	-	-	-	-	-	-	-	-
-	-	-	-	-	64	20	-	-
196	1,704	-	241	3	7,926	465	-	-
56	-	-	-	-	322	43	-	-
-	-	-	241	-	66	9	-	-
-	-	-	-	-	-	-	-	-
140	1,704	-	-	3	7,538	413	-	-
-	3,220	-	-	-	100	-	-	-
-	-	-	-	-	-	-	-	-
-	1,045	-	-	-	4	-	-	-
-	1,742	-	-	-	81	-	-	-
-	-	-	-	-	-	-	-	-
-	433	-	-	-	15	-	-	-
-	1,241	-	-	-	3	-	-	-
-	-	-	-	-	-	-	-	-
-	-	-	-	-	-	-	-	-
-	-	-	-	-	-	-	-	-
-	1,241	-	-	-	3	-	-	-
-	389	-	-	-	6	-	-	-
-	-	-	-	-	-	-	-	-
-	-	-	-	-	-	-	-	-
-	-	-	-	-	-	-	-	-
-	217	-	-	-	6	-	-	-
-	172	-	-	-	-	-	-	-
100	4,440	-	-	-	99	6	-	-
-	780	-	-	-	48	6	-	-
-	-	-	-	-	-	-	-	-
-	-	-	-	-	-	-	-	-
100	3,660	-	-	-	51	-	-	-
479	122	-	-	-	1,112	161	-	-
479	122	-	-	-	1,112	161	-	-
-	-	-	-	-	-	-	-	-

表49 醫院病床數

民國

評鑑等級別	醫院					
	特 殊 病 床					
	嬰兒病床	急診 觀察床	安寧病床	慢性呼吸 照護病床	亞急性呼吸 照護病床	急性 結核病床
醫院評鑑合格	19	533	26	3,569	30	-
區域醫院	-	39	-	39	-	-
醫師及醫事人員類教學醫院評鑑合格	-	37	-	30	-	-
醫事人員類教學醫院評鑑合格	-	-	-	-	-	-
新制教學醫院評鑑合格	-	-	-	-	-	-
非教學	-	2	-	9	-	-
地區醫院	19	494	26	3,530	30	-
醫師及醫事人員類教學醫院評鑑合格	2	30	-	70	-	-
醫事人員類教學醫院評鑑合格	-	10	-	30	-	-
新制教學醫院評鑑合格	-	-	-	-	-	-
非教學	17	454	26	3,430	30	-
新制精神科醫院評鑑優等	-	17	-	-	-	-
新制精神科教學醫院評鑑優等	-	-	-	-	-	-
新制精神科教學醫院評鑑合格	-	4	-	-	-	-
醫師及醫事人員類精神科教學醫院評鑑合格	-	13	-	-	-	-
醫事人員類精神科教學醫院評鑑合格	-	-	-	-	-	-
非教學	-	-	-	-	-	-
新制精神科醫院評鑑合格	-	3	-	-	-	-
新制精神科教學醫院評鑑合格	-	-	-	-	-	-
醫師及醫事人員類精神科教學醫院評鑑合格	-	-	-	-	-	-
醫事人員類精神科教學醫院評鑑合格	-	-	-	-	-	-
非教學	-	3	-	-	-	-
精神科醫院評鑑優等	-	6	-	-	-	-
醫師及醫事人員類精神科教學醫院評鑑合格	-	-	-	-	-	-
醫事人員類精神科教學醫院評鑑合格	-	-	-	-	-	-
新制精神科教學醫院評鑑優等	-	-	-	-	-	-
新制精神科教學醫院評鑑合格	-	6	-	-	-	-
非教學	-	-	-	-	-	-
精神科醫院評鑑合格	-	4	-	30	-	-
醫師及醫事人員類精神科教學醫院評鑑合格	-	4	-	-	-	-
醫事人員類精神科教學醫院評鑑合格	-	-	-	-	-	-
新制精神科教學醫院評鑑合格	-	-	-	-	-	-
非教學	-	-	-	30	-	-
<b>非評鑑醫院</b>	<b>197</b>	<b>37</b>	<b>-</b>	<b>359</b>	<b>-</b>	<b>-</b>
西醫醫院	197	37	-	359	-	-
中醫醫院	-	-	-	-	-	-

### — 按評鑑等級別分(續完)

103年底

單位：床

[illegible]

表50 醫院病床數—按評鑑

民國

權 屬 別	病 床 數	評 鑑 醫 院		
		合 計	新制醫院評鑑特優	
			合 計	新制教學醫院 評鑑優等
總 計	133,518	130,813	8,983	1,389
公 立 醫 院	44,524	44,196	958	-
部立及直轄市立醫院	17,842	17,816	442	-
縣市立醫院	610	610	516	-
公立醫學院校附設醫院	7,134	6,842	-	-
軍方醫院－民眾診療	6,884	6,884	-	-
榮民醫院	11,767	11,767	-	-
公立機關（構）附設醫院	277	277	-	-
公立中醫醫院	10	-	-	-
非 公 立 醫 院	88,994	86,617	8,025	1,389
醫療財團法人醫院	40,202	39,818	2,504	-
醫療社團法人醫院	9,530	9,342	3,133	-
宗教財團法人附設醫院	2,353	2,353	999	-
私立醫學院校附設醫院	9,073	8,797	759	759
公益法人所設醫院	2,735	2,486	-	-
私立西醫醫院	24,999	23,821	630	630
私立牙醫醫院	-	-	-	-
私立中醫醫院	102	-	-	-

附註：1. 臺北市立聯合醫院各院區評鑑結果不一，以相同結果占多數者做為統計。  
2. 臺北榮民總醫院玉里分院評鑑等級合格項目有「精神科醫院評鑑合格」及「醫院評鑑合格(地區醫院)」兩項，統計資料分別計列。  
3. 衛生福利部玉里醫院評鑑等級合格項目有「新制精神科醫院評鑑優等」及「醫院評鑑合格(地區醫院)」兩項，統計資料分別計列。

等級別及權屬別分

103年底

單 位：床					
評 鑑 醫 院					
新制醫院評鑑特優				新制醫院評鑑優等	
新制教學醫院 評鑑合格	醫師及醫事人員 類教學醫院 評鑑合格	醫事人員類 教學醫院 評鑑合格	非教學	合 計	新制教學醫院 評鑑優等
-	7,594	-	-	9,881	-
-	958	-	-	2,988	-
-	442	-	-	1,546	-
-	516	-	-	-	-
-	-	-	-	-	-
-	-	-	-	-	-
-	-	-	-	1,442	-
-	-	-	-	-	-
-	-	-	-	-	-
-	6,636	-	-	6,893	-
-	2,504	-	-	2,681	-
-	3,133	-	-	193	-
-	999	-	-	325	-
-	-	-	-	569	-
-	-	-	-	984	-
-	-	-	-	2,141	-
-	-	-	-	-	-
-	-	-	-	-	-

表50 醫院病床數—按評鑑

民國

權 屬 別	評 鑑 醫 院				
	新制醫院評鑑優等				合 計
	新制教學醫院 評鑑合格	醫師及醫事人員類 教學醫院 評鑑合格	醫事人員類 教學醫院 評鑑合格	非教學	
總 計	-	7,093	421	2,367	-
公 立 醫 院	-	1,747	-	1,241	-
部立及直轄市立醫院	-	617	-	929	-
縣市立醫院	-	-	-	-	-
公立醫學院校附設醫院	-	-	-	-	-
軍方醫院－民眾診療	-	-	-	-	-
榮民醫院	-	1,130	-	312	-
公立機關（構）附設醫院	-	-	-	-	-
公立中醫醫院	-	-	-	-	-
非 公 立 醫 院	-	5,346	421	1,126	-
醫療財團法人醫院	-	2,033	421	227	-
醫療社團法人醫院	-	-	-	193	-
宗教財團法人附設醫院	-	325	-	-	-
私立醫學院校附設醫院	-	420	-	149	-
公益法人所設醫院	-	984	-	-	-
私立西醫醫院	-	1,584	-	557	-
私立牙醫醫院	-	-	-	-	-
私立中醫醫院	-	-	-	-	-

等級別及權屬別分(續1)

103年底

單位：床

評鑑醫院					
新制醫院評鑑合格				醫院評鑑優等	
新制教學醫院 評鑑合格	醫師及醫事人員 類教學醫院 評鑑合格	醫事人員類 教學醫院 評鑑合格	非教學	合 計	醫學中心
-	-	-	-	79,004	31,908
-	-	-	-	31,278	11,341
-	-	-	-	10,093	-
-	-	-	-	-	-
-	-	-	-	6,768	3,686
-	-	-	-	5,499	1,805
-	-	-	-	8,732	5,850
-	-	-	-	186	-
-	-	-	-	-	-
-	-	-	-	47,726	20,567
-	-	-	-	32,496	15,223
-	-	-	-	4,033	-
-	-	-	-	866	-
-	-	-	-	7,167	5,344
-	-	-	-	-	-
-	-	-	-	3,164	-
-	-	-	-	-	-
-	-	-	-	-	-



表50 醫院病床數—按評鑑

民國

權 屬 別	評 鑑 醫 院				
	醫院評鑑優等				
	區域醫院				
	合 計	醫師及醫事人員類教學醫院評鑑合格	醫事人員類教學醫院評鑑合格	新制教學醫院評鑑優等	新制教學醫院評鑑合格
總 計	37,150	35,143	894	1,113	-
公 立 醫 院	14,950	14,482	468	-	-
部立及直轄市立醫院	8,645	8,177	468	-	-
縣市立醫院	-	-	-	-	-
公立醫學院校附設醫院	2,290	2,290	-	-	-
軍方醫院－民眾診療	3,365	3,365	-	-	-
榮民醫院	650	650	-	-	-
公立機關（構）附設醫院	-	-	-	-	-
公立中醫醫院	-	-	-	-	-
非 公 立 醫 院	22,200	20,661	426	1,113	-
醫療財團法人醫院	15,553	15,553	-	-	-
醫療社團法人醫院	3,042	1,975	426	641	-
宗教財團法人附設醫院	612	612	-	-	-
私立醫學院校附設醫院	1,388	1,388	-	-	-
公益法人所設醫院	-	-	-	-	-
私立西醫醫院	1,605	1,133	-	472	-
私立牙醫醫院	-	-	-	-	-
私立中醫醫院	-	-	-	-	-

等級別及權屬別分(續2)

103年底

單位：床

評 鑑 醫 院						
醫院評鑑優等						
區域醫院	地區醫院					
非教學	合 計	醫師及醫事人員類教學醫院評鑑合格	醫事人員類教學醫院評鑑合格	新制教學醫院評鑑優等	新制教學醫院評鑑合格	非教學
-	9,946	2,797	968	-	-	6,181
-	4,987	917	968	-	-	3,102
-	1,448	-	-	-	-	1,448
-	-	-	-	-	-	-
-	792	699	-	-	-	93
-	329	218	-	-	-	111
-	2,232	-	968	-	-	1,264
-	186	-	-	-	-	186
-	-	-	-	-	-	-
-	4,959	1,880	-	-	-	3,079
-	1,720	604	-	-	-	1,116
-	991	200	-	-	-	791
-	254	254	-	-	-	-
-	435	-	-	-	-	435
-	-	-	-	-	-	-
-	1,559	822	-	-	-	737
-	-	-	-	-	-	-
-	-	-	-	-	-	-

表50 醫院病床數—按評鑑

民國

權 屬 別	評 鑑 醫 院				
	醫院評鑑合格				
	合 計	區域醫院			
		合 計	醫師及醫事人員類教學醫院評鑑合格	醫事人員類教學醫院評鑑合格	新制教學醫院評鑑合格
總 計	21,728	824	504	-	-
公 立 醫 院	5,000	504	504	-	-
部立及直轄市立醫院	2,321	504	504	-	-
縣市立醫院	94	-	-	-	-
公立醫學院校附設醫院	74	-	-	-	-
軍方醫院－民眾診療	827	-	-	-	-
榮民醫院	1,593	-	-	-	-
公立機關（構）附設醫院	91	-	-	-	-
公立中醫醫院	-	-	-	-	-
非 公 立 醫 院	16,728	320	-	-	-
醫療財團法人醫院	875	-	-	-	-
醫療社團法人醫院	1,283	-	-	-	-
宗教財團法人附設醫院	163	-	-	-	-
私立醫學院校附設醫院	302	-	-	-	-
公益法人所設醫院	450	-	-	-	-
私立西醫醫院	13,655	320	-	-	-
私立牙醫醫院	-	-	-	-	-
私立中醫醫院	-	-	-	-	-

等級別及權屬別分(續3)

103年底

單位：床

評 鑑 醫 院					
醫院評鑑合格					
區域醫院	地區醫院				
非教學	合 計	醫師及醫事人員類教學醫院評鑑合格	醫事人員類教學醫院評鑑合格	新制教學醫院評鑑合格	非教學
320	20,904	891	496	-	19,517
-	4,496	-	496	-	4,000
-	1,817	-	496	-	1,321
-	94	-	-	-	94
-	74	-	-	-	74
-	827	-	-	-	827
-	1,593	-	-	-	1,593
-	91	-	-	-	91
-	-	-	-	-	-
320	16,408	891	-	-	15,517
-	875	175	-	-	700
-	1,283	-	-	-	1,283
-	163	-	-	-	163
-	302	-	-	-	302
-	450	-	-	-	450
320	13,335	716	-	-	12,619
-	-	-	-	-	-
-	-	-	-	-	-

表50 醫院病床數—按評鑑

民國

權 屬 別	評 鑑 醫 院			
	新制精神科醫院評鑑優等			
	合 計	新制精神科 教學醫院 評鑑優等	新制精神科 教學醫院 評鑑合格	醫師及醫事人員類 精神科 教學醫院 評鑑合格
總 計	4,794	-	1,335	2,911
公 立 醫 院	3,946	-	1,035	2,911
部立及直轄市立醫院	3,946	-	1,035	2,911
縣市立醫院	-	-	-	-
公立醫學院校附設醫院	-	-	-	-
軍方醫院－民眾診療	-	-	-	-
榮民醫院	-	-	-	-
公立機關（構）附設醫院	-	-	-	-
公立中醫醫院	-	-	-	-
非 公 立 醫 院	848	-	300	-
醫療財團法人醫院	215	-	-	-
醫療社團法人醫院	-	-	-	-
宗教財團法人附設醫院	-	-	-	-
私立醫學院校附設醫院	-	-	-	-
公益法人所設醫院	300	-	300	-
私立西醫醫院	333	-	-	-
私立牙醫醫院	-	-	-	-
私立中醫醫院	-	-	-	-

等級別及權屬別分(續4)

103年底

單位：家

評 鑑 醫 院						
新制精神科醫院評鑑優等		新制精神科醫院評鑑合格				
醫事人員類精 神科教學醫院 評鑑合格	非教學	合 計	新制精神科 教學醫院 評鑑合格	醫師及醫事人 員類精神科 教學醫院 評鑑合格	醫事人員類精 神科教學醫院 評鑑合格	非教學
-	548	1,754	-	-	-	1,754
-	-	-	-	-	-	-
-	-	-	-	-	-	-
-	-	-	-	-	-	-
-	-	-	-	-	-	-
-	-	-	-	-	-	-
-	-	-	-	-	-	-
-	-	-	-	-	-	-
-	548	1,754	-	-	-	1,754
-	215	512	-	-	-	512
-	-	700	-	-	-	700
-	-	-	-	-	-	-
-	-	-	-	-	-	-
-	-	-	-	-	-	-
-	333	542	-	-	-	542
-	-	-	-	-	-	-
-	-	-	-	-	-	-

表50 醫院病床數—按評鑑

民國

權 屬 別	評 鑑 醫 院					
	精神科醫院評鑑優等					
	合 計	醫師及醫事人員類精神科教學醫院評鑑合格	醫事人員類精神科教學醫院評鑑合格	新制精神科教學醫院評鑑優等	新制精神科教學醫院評鑑合格	非教學
總 計	797	-	-	-	558	239
公 立 醫 院	558	-	-	-	558	-
部立及直轄市立醫院	-	-	-	-	-	-
縣市立醫院	-	-	-	-	-	-
公立醫學院校附設醫院	-	-	-	-	-	-
軍方醫院－民眾診療	558	-	-	-	558	-
榮民醫院	-	-	-	-	-	-
公立機關（構）附設醫院	-	-	-	-	-	-
公立中醫醫院	-	-	-	-	-	-
非 公 立 醫 院	239	-	-	-	-	239
醫療財團法人醫院	-	-	-	-	-	-
醫療社團法人醫院	-	-	-	-	-	-
宗教財團法人附設醫院	-	-	-	-	-	-
私立醫學院校附設醫院	-	-	-	-	-	-
公益法人所設醫院	-	-	-	-	-	-
私立西醫醫院	239	-	-	-	-	239
私立牙醫醫院	-	-	-	-	-	-
私立中醫醫院	-	-	-	-	-	-

等級別及權屬別分(續完)

103年底

單位：家

評 鑑 醫 院					非 評 鑑 醫 院		
精神科醫院評鑑合格					合 計	西醫醫院	中醫醫院
合 計	醫師及醫事人員類精神科教學醫院評鑑合格	醫事人員類精神科教學醫院評鑑合格	新制精神科教學醫院評鑑合格	非教學			
5,447	1,043	-	-	4,404	2,705	2,593	112
1,043	1,043	-	-	-	328	318	10
-	-	-	-	-	26	26	-
-	-	-	-	-	-	-	-
-	-	-	-	-	292	292	-
-	-	-	-	-	-	-	-
1,043	1,043	-	-	-	-	-	-
-	-	-	-	-	-	-	-
-	-	-	-	-	10	-	10
4,404	-	-	-	4,404	2,377	2,275	102
535	-	-	-	535	384	384	-
-	-	-	-	-	188	188	-
-	-	-	-	-	-	-	-
-	-	-	-	-	276	276	-
752	-	-	-	752	249	249	-
3,117	-	-	-	3,117	1,178	1,178	-
-	-	-	-	-	-	-	-
-	-	-	-	-	102	-	102

表51 醫院病床數—按評鑑

民國

型態別	病床數	評鑑醫院		
		合計	新制醫院評鑑特優	
			合計	新制教學醫院評鑑優等
總計	133,518	130,813	8,983	1,389
綜合醫院	95,520	94,604	8,983	1,389
一般醫院	24,184	23,351	-	-
專科醫院	398	398	-	-
精神科醫院	11,837	11,639	-	-
精神科教學醫院	300	300	-	-
慢性醫院	1,167	521	-	-
中醫綜合醫院	-	-	-	-
中醫醫院	112	-	-	-

附註：1. 臺北市立聯合醫院各院區評鑑結果不一，以相同結果占多數者做為統計。  
2. 臺北榮民總醫院玉里分院評鑑等級合格項目有「精神科醫院評鑑合格」及「醫院評鑑合格(地區醫院)」兩項，統計資料分別計列。  
3. 衛生福利部玉里醫院評鑑等級合格項目有「新制精神科醫院評鑑優等」及「醫院評鑑合格(地區醫院)」兩項，統計資料分別計列。

等級別及型態別分

103年底

單位：床

評鑑醫院					
新制醫院評鑑特優				新制醫院評鑑優等	
新制教學醫院評鑑合格	醫師及醫事人員類教學醫院評鑑合格	醫事人員類教學醫院評鑑合格	非教學	合計	新制教學醫院評鑑優等
-	7,594	-	-	9,881	-
-	7,594	-	-	7,624	-
-	-	-	-	2,124	-
-	-	-	-	133	-
-	-	-	-	-	-
-	-	-	-	-	-
-	-	-	-	-	-
-	-	-	-	-	-

表51 醫院病床數—按評鑑

民國

型 態 別	評 鑑 醫 院				
	新制醫院評鑑優等				合 計
	新制教學醫院 評鑑合格	醫師及醫事人員類 教學醫院 評鑑合格	醫事人員類 教學醫院 評鑑合格	非教學	
總 計	-	7,093	421	2,367	-
綜合醫院	-	6,478	421	725	-
一般醫院	-	615	-	1,509	-
專科醫院	-	-	-	133	-
精神科醫院	-	-	-	-	-
精神科教學醫院	-	-	-	-	-
慢性醫院	-	-	-	-	-
中醫綜合醫院	-	-	-	-	-
中醫醫院	-	-	-	-	-

等級別及型態別分(續1)

103年底

單位：床

評 鑑 醫 院					
新制醫院評鑑合格				醫院評鑑優等	
新制教學醫院 評鑑合格	醫師及醫事人員類 教學醫院 評鑑合格	醫事人員類 教學醫院 評鑑合格	非教學	合 計	醫學中心
-	-	-	-	79,004	31,908
-	-	-	-	73,820	31,868
-	-	-	-	4,958	-
-	-	-	-	-	-
-	-	-	-	40	40
-	-	-	-	-	-
-	-	-	-	186	-
-	-	-	-	-	-
-	-	-	-	-	-

表51 醫院病床數—按評鑑

民國

型 態 別	評 鑑 醫 院				
	醫院評鑑優等				
	區域醫院				
	合 計	醫師及醫事人員類教學醫院評鑑合格	醫事人員類教學醫院評鑑合格	新制教學醫院評鑑優等	新制教學醫院評鑑合格
總 計	37,150	35,143	894	1,113	-
綜合醫院	34,976	32,969	894	1,113	-
一般醫院	2,174	2,174	-	-	-
專科醫院	-	-	-	-	-
精神科醫院	-	-	-	-	-
精神科教學醫院	-	-	-	-	-
慢性醫院	-	-	-	-	-
中醫綜合醫院	-	-	-	-	-
中醫醫院	-	-	-	-	-

等級別及型態別分(續2)

103年底

單位：床

評 鑑 醫 院						
醫院評鑑優等						
區域醫院	地區醫院					
非教學	合 計	醫師及醫事人員類教學醫院評鑑合格	醫事人員類教學醫院評鑑合格	新制教學醫院評鑑優等	新制教學醫院評鑑合格	非教學
-	9,946	2,797	968	-	-	6,181
-	6,976	2,536	968	-	-	3,472
-	2,784	261	-	-	-	2,523
-	-	-	-	-	-	-
-	-	-	-	-	-	-
-	-	-	-	-	-	-
-	186	-	-	-	-	186
-	-	-	-	-	-	-
-	-	-	-	-	-	-



表51 醫院病床數—按評鑑

民國

型 態 別	評 鑑 醫 院				
	醫院評鑑合格				
	合 計	區域醫院			
		合 計	醫師及醫事人員類教學醫院評鑑合格	醫事人員類教學醫院評鑑合格	新制教學醫院評鑑合格
總 計	21,728	824	504	-	-
綜合醫院	4,177	824	504	-	-
一般醫院	15,711	-	-	-	-
專科醫院	265	-	-	-	-
精神科醫院	1,575	-	-	-	-
精神科教學醫院	-	-	-	-	-
慢性醫院	-	-	-	-	-
中醫綜合醫院	-	-	-	-	-
中醫醫院	-	-	-	-	-

等級別及型態別分(續3)

103年底

單位：床

評 鑑 醫 院					
醫院評鑑合格					
區域醫院	地區醫院				
非教學	合 計	醫師及醫事人員類教學醫院評鑑合格	醫事人員類教學醫院評鑑合格	新制教學醫院評鑑合格	非教學
320	20,904	891	496	-	19,517
320	3,353	623	-	-	2,730
-	15,711	268	496	-	14,947
-	265	-	-	-	265
-	1,575	-	-	-	1,575
-	-	-	-	-	-
-	-	-	-	-	-
-	-	-	-	-	-
-	-	-	-	-	-

表51 醫院病床數—按評鑑

民國

型 態 別	評 鑑 醫 院			
	新制精神科醫院評鑑優等			
	合 計	新制精神科 教學醫院 評鑑優等	新制精神科 教學醫院 評鑑合格	醫師及醫事人員類 精神科教學醫院 評鑑合格
總 計	4,794	-	1,335	2,911
綜合醫院	-	-	-	-
一般醫院	-	-	-	-
專科醫院	-	-	-	-
精神科醫院	4,494	-	1,035	2,911
精神科教學醫院	300	-	300	-
慢性醫院	-	-	-	-
中醫綜合醫院	-	-	-	-
中醫醫院	-	-	-	-

等級別及型態別分(續4)

103年底

單位：家

評 鑑 醫 院						
新制精神科醫院評鑑優等		新制精神科醫院評鑑合格				
醫事人員類精 神科教學醫院 評鑑合格	非教學	合 計	新制精神科 教學醫院 評鑑合格	醫師及醫事人 員類精神科 教學醫院 評鑑合格	醫事人員類精 神科教學醫院 評鑑合格	非教學
-	548	1,754	-	-	-	1,754
-	-	-	-	-	-	-
-	-	-	-	-	-	-
-	-	-	-	-	-	-
-	548	1,754	-	-	-	1,754
-	-	-	-	-	-	-
-	-	-	-	-	-	-
-	-	-	-	-	-	-

表51 醫院病床數—按評鑑

民國

型 態 別	評 鑑 醫 院					
	精神科醫院評鑑優等					
	合 計	醫師及醫事人員類精神科教學醫院評鑑合格	醫事人員類精神科教學醫院評鑑合格	新制精神科教學醫院評鑑優等	新制精神科教學醫院評鑑合格	非教學
總 計	797	-	-	-	558	239
綜合醫院	-	-	-	-	-	-
一般醫院	558	-	-	-	558	-
專科醫院	-	-	-	-	-	-
精神科醫院	239	-	-	-	-	239
精神科教學醫院	-	-	-	-	-	-
慢性醫院	-	-	-	-	-	-
中醫綜合醫院	-	-	-	-	-	-
中醫醫院	-	-	-	-	-	-

等級別及型態別分(續完)

103年底

單位：家

評 鑑 醫 院					非 評 鑑 醫 院		
精神科醫院評鑑合格					合 計	西 醫 醫院	中 醫 醫院
合 計	醫師及醫事人員類精神科教學醫院評鑑合格	醫事人員類精神科教學醫院評鑑合格	新制精神科教學醫院評鑑合格	非教學			
5,447	1,043	-	-	4,404	2,705	2,593	112
-	-	-	-	-	916	916	-
-	-	-	-	-	833	833	-
-	-	-	-	-	-	-	-
5,112	1,043	-	-	4,069	198	198	-
-	-	-	-	-	-	-	-
335	-	-	-	335	646	646	-
-	-	-	-	-	-	-	-
-	-	-	-	-	112	-	112

表52 醫院急性一般病床數—  
民國

權 屬 別	急性 一般病床數	評 鑑 醫 院		
		合 計	新制醫院評鑑特優	
			合 計	新制教學醫院 評鑑優等
總 計	72,303	71,387	5,881	950
公 立 醫 院	22,445	22,282	702	-
部立及直轄市立醫院	7,667	7,647	350	-
縣市立醫院	417	417	352	-
公立醫學院校附設醫院	4,575	4,442	-	-
軍方醫院—民眾診療	3,861	3,861	-	-
榮民醫院	5,802	5,802	-	-
公立機關（構）附設醫院	113	113	-	-
公立中醫醫院	10	-	-	-
非 公 立 醫 院	49,858	49,105	5,179	950
醫療財團法人醫院	24,193	24,014	1,774	-
醫療社團法人醫院	5,280	5,250	1,767	-
宗教財團法人附設醫院	1,562	1,562	688	-
私立醫學院校附設醫院	6,286	6,146	500	500
公益法人所設醫院	984	984	-	-
私立西醫醫院	11,451	11,149	450	450
私立牙醫醫院	-	-	-	-
私立中醫醫院	102	-	-	-

附註：1. 臺北市立聯合醫院各院區評鑑結果不一，以相同結果占多數者做為統計。

2. 臺北榮民總醫院玉里分院評鑑等級合格項目有「精神科醫院評鑑合格」及「醫院評鑑合格(地區醫院)」兩項，統計資料分別計列。

3. 衛生福利部玉里醫院評鑑等級合格項目有「新制精神科醫院評鑑優等」及「醫院評鑑合格(地區醫院)」兩項，統計資料分別計列。

按評鑑等級別及權屬別分

103年底

單 位：床					
評 鑑 醫 院					
新制醫院評鑑特優				新制醫院評鑑優等	
新制教學醫院 評鑑合格	醫師及醫事人員 類教學醫院 評鑑合格	醫事人員類 教學醫院 評鑑合格	非教學	合 計	新制教學醫院 評鑑優等
-	4,931	-	-	5,903	-
-	702	-	-	1,264	-
-	350	-	-	824	-
-	352	-	-	-	-
-	-	-	-	-	-
-	-	-	-	-	-
-	-	-	-	440	-
-	-	-	-	-	-
-	-	-	-	-	-
-	4,229	-	-	4,639	-
-	1,774	-	-	1,730	-
-	1,767	-	-	113	-
-	688	-	-	240	-
-	-	-	-	389	-
-	-	-	-	753	-
-	-	-	-	1,414	-
-	-	-	-	-	-
-	-	-	-	-	-

表52 醫院急性一般病床數—  
民國

權 屬 別	評 鑑 醫 院			
	新制醫院評鑑優等			
	新制教學醫院 評鑑合格	醫師及醫事人員類 教學醫院 評鑑合格	醫事人員類 教學醫院 評鑑合格	非教學
總 計	-	4,542	146	1,215
公 立 醫 院	-	754	-	510
部立及直轄市立醫院	-	372	-	452
縣市立醫院	-	-	-	-
公立醫學院校附設醫院	-	-	-	-
軍方醫院—民眾診療	-	-	-	-
榮民醫院	-	382	-	58
公立機關（構）附設醫院	-	-	-	-
公立中醫醫院	-	-	-	-
非 公 立 醫 院	-	3,788	146	705
醫療財團法人醫院	-	1,416	146	168
醫療社團法人醫院	-	-	-	113
宗教財團法人附設醫院	-	240	-	-
私立醫學院校附設醫院	-	290	-	99
公益法人所設醫院	-	753	-	-
私立西醫醫院	-	1,089	-	325
私立牙醫醫院	-	-	-	-
私立中醫醫院	-	-	-	-

按評鑑等級別及權屬別分(續1)  
103年底

評 鑑 醫 院						
新制醫院評鑑合格					醫院評鑑優等	
合 計	新制教學醫院 評鑑合格	醫師及醫事人 員類教學醫院 評鑑合格	醫事人員類 教學醫院 評鑑合格	非教學	合 計	醫學中心
-	-	-	-	-	48,670	21,622
-	-	-	-	-	18,450	8,022
-	-	-	-	-	5,487	-
-	-	-	-	-	-	-
-	-	-	-	-	4,388	2,587
-	-	-	-	-	3,417	1,250
-	-	-	-	-	5,113	4,185
-	-	-	-	-	45	-
-	-	-	-	-	-	-
-	-	-	-	-	30,220	13,600
-	-	-	-	-	19,915	9,802
-	-	-	-	-	2,710	-
-	-	-	-	-	568	-
-	-	-	-	-	5,048	3,798
-	-	-	-	-	-	-
-	-	-	-	-	1,979	-
-	-	-	-	-	-	-
-	-	-	-	-	-	-

表52 醫院急性一般病床數—  
民國

權 屬 別	評 鑑 醫 院				
	醫院評鑑優等				
	區域醫院				
	合 計	醫師及醫事人員類教學醫院評鑑合格	醫事人員類教學醫院評鑑合格	新制教學醫院評鑑優等	新制教學醫院評鑑合格
總 計	22,492	21,280	478	734	-
公 立 醫 院	8,626	8,426	200	-	-
部立及直轄市立醫院	4,893	4,693	200	-	-
縣市立醫院	-	-	-	-	-
公立醫學院校附設醫院	1,442	1,442	-	-	-
軍方醫院－民眾診療	1,999	1,999	-	-	-
榮民醫院	292	292	-	-	-
公立機關（構）附設醫院	-	-	-	-	-
公立中醫醫院	-	-	-	-	-
非 公 立 醫 院	13,866	12,854	278	734	-
醫療財團法人醫院	9,341	9,341	-	-	-
醫療社團法人醫院	2,075	1,347	278	450	-
宗教財團法人附設醫院	408	408	-	-	-
私立醫學院校附設醫院	1,001	1,001	-	-	-
公益法人所設醫院	-	-	-	-	-
私立西醫醫院	1,041	757	-	284	-
私立牙醫醫院	-	-	-	-	-
私立中醫醫院	-	-	-	-	-

按評鑑等級別及權屬別分(續2)  
103年底

評 鑑 醫 院						
醫院評鑑優等						
區域醫院	地區醫院					
非教學	合 計	醫師及醫事人員類教學醫院評鑑合格	醫事人員類教學醫院評鑑合格	新制教學醫院評鑑優等	新制教學醫院評鑑合格	非教學
-	4,556	1,609	317	-	-	2,630
-	1,802	466	317	-	-	1,019
-	594	-	-	-	-	594
-	-	-	-	-	-	-
-	359	328	-	-	-	31
-	168	138	-	-	-	30
-	636	-	317	-	-	319
-	45	-	-	-	-	45
-	-	-	-	-	-	-
-	2,754	1,143	-	-	-	1,611
-	772	383	-	-	-	389
-	635	147	-	-	-	488
-	160	160	-	-	-	-
-	249	-	-	-	-	249
-	-	-	-	-	-	-
-	938	453	-	-	-	485
-	-	-	-	-	-	-
-	-	-	-	-	-	-

表52 醫院急性一般病床數—  
民國

權 屬 別	評 鑑 醫 院				
	醫院評鑑合格				
	合 計	區域醫院			
		合 計	醫師及醫事人員類教學醫院評鑑合格	醫事人員類教學醫院評鑑合格	新制教學醫院評鑑合格
總 計	10,933	588	332	-	-
公 立 醫 院	1,866	332	332	-	-
部立及直轄市立醫院	986	332	332	-	-
縣市立醫院	65	-	-	-	-
公立醫學院校附設醫院	54	-	-	-	-
軍方醫院－民眾診療	444	-	-	-	-
榮民醫院	249	-	-	-	-
公立機關（構）附設醫院	68	-	-	-	-
公立中醫醫院	-	-	-	-	-
非 公 立 醫 院	9,067	256	-	-	-
醫療財團法人醫院	595	-	-	-	-
醫療社團法人醫院	660	-	-	-	-
宗教財團法人附設醫院	66	-	-	-	-
私立醫學院校附設醫院	209	-	-	-	-
公益法人所設醫院	231	-	-	-	-
私立西醫醫院	7,306	256	-	-	-
私立牙醫醫院	-	-	-	-	-
私立中醫醫院	-	-	-	-	-

按評鑑等級別及權屬別分(續3)  
103年底

評 鑑 醫 院					
醫院評鑑合格					
區域醫院	地區醫院				
非教學	合 計	醫師及醫事人員類教學醫院評鑑合格	醫事人員類教學醫院評鑑合格	新制教學醫院評鑑合格	非教學
256	10,345	513	189	-	9,643
-	1,534	-	189	-	1,345
-	654	-	189	-	465
-	65	-	-	-	65
-	54	-	-	-	54
-	444	-	-	-	444
-	249	-	-	-	249
-	68	-	-	-	68
-	-	-	-	-	-
256	8,811	513	-	-	8,298
-	595	83	-	-	512
-	660	-	-	-	660
-	66	-	-	-	66
-	209	-	-	-	209
-	231	-	-	-	231
256	7,050	430	-	-	6,620
-	-	-	-	-	-
-	-	-	-	-	-



表52 醫院急性一般病床數—  
民國

權 屬 別	評 鑑 醫 院			
	新制精神科醫院評鑑優等			
	合 計	新制精神科 教學醫院 評鑑優等	新制精神科 教學醫院 評鑑合格	醫師及醫事人員類 精神科 教學醫院 評鑑合格
總 計	48	-	48	-
公 立 醫 院	48	-	48	-
部立及直轄市立醫院	48	-	48	-
縣市立醫院	-	-	-	-
公立醫學院校附設醫院	-	-	-	-
軍方醫院—民眾診療	-	-	-	-
榮民醫院	-	-	-	-
公立機關（構）附設醫院	-	-	-	-
公立中醫醫院	-	-	-	-
非 公 立 醫 院	-	-	-	-
醫療財團法人醫院	-	-	-	-
醫療社團法人醫院	-	-	-	-
宗教財團法人附設醫院	-	-	-	-
私立醫學院校附設醫院	-	-	-	-
公益法人所設醫院	-	-	-	-
私立西醫醫院	-	-	-	-
私立牙醫醫院	-	-	-	-
私立中醫醫院	-	-	-	-

按評鑑等級別及權屬別分(續4)  
103年底

評 鑑 醫 院						
新制精神科醫院評鑑優等		新制精神科醫院評鑑合格				
醫事人員類精 神科教學醫院 評鑑合格	非教學	合 計	新制精神科 教學醫院 評鑑合格	醫師及醫事人 員類精神科 教學醫院 評鑑合格	醫事人員類 精神科 教學醫院 評鑑合格	非教學
-	-	-	-	-	-	-
-	-	-	-	-	-	-
-	-	-	-	-	-	-
-	-	-	-	-	-	-
-	-	-	-	-	-	-
-	-	-	-	-	-	-
-	-	-	-	-	-	-
-	-	-	-	-	-	-
-	-	-	-	-	-	-
-	-	-	-	-	-	-
-	-	-	-	-	-	-
-	-	-	-	-	-	-
-	-	-	-	-	-	-
-	-	-	-	-	-	-

表52 醫院急性一般病床數—  
民國

權 屬 別	評 鑑 醫 院					
	精神科醫院評鑑優等					
	合 計	醫師及醫事人員類精神科教學醫院評鑑合格	醫事人員類精神科教學醫院評鑑合格	新制精神科教學醫院評鑑優等	新制精神科教學醫院評鑑合格	非教學
總 計	-	-	-	-	-	-
公 立 醫 院	-	-	-	-	-	-
部立及直轄市立醫院	-	-	-	-	-	-
縣市立醫院	-	-	-	-	-	-
公立醫學院校附設醫院	-	-	-	-	-	-
軍方醫院—民眾診療	-	-	-	-	-	-
榮民醫院	-	-	-	-	-	-
公立機關（構）附設醫院	-	-	-	-	-	-
公立中醫醫院	-	-	-	-	-	-
非 公 立 醫 院	-	-	-	-	-	-
醫療財團法人醫院	-	-	-	-	-	-
醫療社團法人醫院	-	-	-	-	-	-
宗教財團法人附設醫院	-	-	-	-	-	-
私立醫學院校附設醫院	-	-	-	-	-	-
公益法人所設醫院	-	-	-	-	-	-
私立西醫醫院	-	-	-	-	-	-
私立牙醫醫院	-	-	-	-	-	-
私立中醫醫院	-	-	-	-	-	-

按評鑑等級別及權屬別分(續完)  
103年底

評 鑑 醫 院					非 評 鑑 醫 院		
精神科醫院評鑑合格					合 計	西 醫 醫院	中 醫 醫院
合 計	醫師及醫事人員類精神科教學醫院評鑑合格	醫事人員類精神科教學醫院評鑑合格	新制精神科教學醫院評鑑合格	非教學			
95	95	-	-	-	916	804	112
95	95	-	-	-	163	153	10
-	-	-	-	-	20	20	-
-	-	-	-	-	-	-	-
-	-	-	-	-	133	133	-
-	-	-	-	-	-	-	-
95	95	-	-	-	-	-	-
-	-	-	-	-	-	-	-
-	-	-	-	-	10	-	10
-	-	-	-	-	753	651	102
-	-	-	-	-	179	179	-
-	-	-	-	-	30	30	-
-	-	-	-	-	-	-	-
-	-	-	-	-	140	140	-
-	-	-	-	-	-	-	-
-	-	-	-	-	302	302	-
-	-	-	-	-	-	-	-
-	-	-	-	-	102	-	102

表53 醫院慢性病床數

民國

權 屬 別	慢性病床數	評 鑑 醫 院		
		合 計	新制醫院評鑑特優	
			合 計	新制教學醫院 評鑑優等
總 計	17,597	16,996	371	-
公 立 醫 院	7,621	7,621	-	-
部立及直轄市立醫院	3,949	3,949	-	-
縣市立醫院	-	-	-	-
公立醫學院校附設醫院	250	250	-	-
軍方醫院－民眾診療	566	566	-	-
榮民醫院	2,789	2,789	-	-
公立機關（構）附設醫院	67	67	-	-
公立中醫醫院	-	-	-	-
非 公 立 醫 院	9,976	9,375	371	-
醫療財團法人醫院	3,644	3,644	-	-
醫療社團法人醫院	1,036	936	371	-
宗教財團法人附設醫院	-	-	-	-
私立醫學院校附設醫院	15	15	-	-
公益法人所設醫院	1,090	941	-	-
私立西醫醫院	4,191	3,839	-	-
私立牙醫醫院	-	-	-	-
私立中醫醫院	-	-	-	-

附註：1. 臺北市立聯合醫院各院區評鑑結果不一，以相同結果占多數者做為統計。  
2. 臺北榮民總醫院玉里分院評鑑等級合格項目有「精神科醫院評鑑合格」及「醫院評鑑合格(地區醫院)」兩項，統計資料分別計列。  
3. 衛生福利部玉里醫院評鑑等級合格項目有「新制精神科醫院評鑑優等」及「醫院評鑑合格(地區醫院)」兩項，統計資料分別計列。

—按評鑑等級別及權屬別分

103年底

單 位：床					
評 鑑 醫 院					
新制醫院評鑑特優				新制醫院評鑑優等	
新制教學醫院 評鑑合格	醫師及醫事人員 類教學醫院 評鑑合格	醫事人員類 教學醫院 評鑑合格	非教學	合 計	新制教學醫院 評鑑優等
-	371	-	-	945	-
-	-	-	-	753	-
-	-	-	-	150	-
-	-	-	-	-	-
-	-	-	-	-	-
-	-	-	-	-	-
-	-	-	-	603	-
-	-	-	-	-	-
-	-	-	-	-	-
-	371	-	-	192	-
-	-	-	-	177	-
-	371	-	-	-	-
-	-	-	-	-	-
-	-	-	-	15	-
-	-	-	-	-	-
-	-	-	-	-	-
-	-	-	-	-	-

表53 醫院慢性病床數

民國

權 屬 別	評 鑑 醫 院			
	新制醫院評鑑優等			
	新制教學醫院 評鑑合格	醫師及醫事人員 類教學醫院 評鑑合格	醫事人員類 教學醫院 評鑑合格	非教學
總 計	-	508	140	297
公 立 醫 院	-	456	-	297
部立及直轄市立醫院	-	-	-	150
縣市立醫院	-	-	-	-
公立醫學院校附設醫院	-	-	-	-
軍方醫院－民眾診療	-	-	-	-
榮民醫院	-	456	-	147
公立機關（構）附設醫院	-	-	-	-
公立中醫醫院	-	-	-	-
非 公 立 醫 院	-	52	140	-
醫療財團法人醫院	-	37	140	-
醫療社團法人醫院	-	-	-	-
宗教財團法人附設醫院	-	-	-	-
私立醫學院校附設醫院	-	15	-	-
公益法人所設醫院	-	-	-	-
私立西醫醫院	-	-	-	-
私立牙醫醫院	-	-	-	-
私立中醫醫院	-	-	-	-

—按評鑑等級別及權屬別分(續1)

103年底

單位：床

評 鑑 醫 院						
新制醫院評鑑合格					醫院評鑑優等	
合 計	新制教學醫院 評鑑合格	醫師及醫事人員 類教學醫院 評鑑合格	醫事人員類 教學醫院 評鑑合格	非教學	合 計	醫學中心
-	-	-	-	-	5,345	779
-	-	-	-	-	2,621	-
-	-	-	-	-	892	-
-	-	-	-	-	-	-
-	-	-	-	-	250	-
-	-	-	-	-	242	-
-	-	-	-	-	1,170	-
-	-	-	-	-	67	-
-	-	-	-	-	-	-
-	-	-	-	-	2,724	779
-	-	-	-	-	2,607	779
-	-	-	-	-	26	-
-	-	-	-	-	-	-
-	-	-	-	-	-	-
-	-	-	-	-	-	-
-	-	-	-	-	91	-
-	-	-	-	-	-	-
-	-	-	-	-	-	-

表53 醫院慢性病床數

民國

權 屬 別	評 鑑 醫 院				
	醫院評鑑優等				
	區域醫院				
	合 計	醫師及醫事人員類教學醫院評鑑合格	醫事人員類教學醫院評鑑合格	新制教學醫院評鑑優等	新制教學醫院評鑑合格
總 計	2,594	2,433	161	-	-
公 立 醫 院	1,120	985	135	-	-
部立及直轄市立醫院	593	458	135	-	-
縣市立醫院	-	-	-	-	-
公立醫學院校附設醫院	110	110	-	-	-
軍方醫院－民眾診療	242	242	-	-	-
榮民醫院	175	175	-	-	-
公立機關（構）附設醫院	-	-	-	-	-
公立中醫醫院	-	-	-	-	-
非 公 立 醫 院	1,474	1,448	26	-	-
醫療財團法人醫院	1,448	1,448	-	-	-
醫療社團法人醫院	26	-	26	-	-
宗教財團法人附設醫院	-	-	-	-	-
私立醫學院校附設醫院	-	-	-	-	-
公益法人所設醫院	-	-	-	-	-
私立西醫醫院	-	-	-	-	-
私立牙醫醫院	-	-	-	-	-
私立中醫醫院	-	-	-	-	-

—按評鑑等級別及權屬別分(續2)

103年底

單位：床

評 鑑 醫 院						
醫院評鑑優等						
區域醫院	地區醫院					
非教學	合 計	醫師及醫事人員類教學醫院評鑑合格	醫事人員類教學醫院評鑑合格	新制教學醫院評鑑優等	新制教學醫院評鑑合格	非教學
-	1,972	231	423	-	-	1,318
-	1,501	140	423	-	-	938
-	299	-	-	-	-	299
-	-	-	-	-	-	-
-	140	140	-	-	-	-
-	-	-	-	-	-	-
-	995	-	423	-	-	572
-	67	-	-	-	-	67
-	-	-	-	-	-	-
-	471	91	-	-	-	380
-	380	-	-	-	-	380
-	-	-	-	-	-	-
-	-	-	-	-	-	-
-	-	-	-	-	-	-
-	91	91	-	-	-	-
-	-	-	-	-	-	-
-	-	-	-	-	-	-

表53 醫院慢性病床數

民國

權 屬 別	評 鑑 醫 院				
	醫院評鑑合格				
	合 計	區域醫院			
		合 計	醫師及醫事人員類教學醫院評鑑合格	醫事人員類教學醫院評鑑合格	新制教學醫院評鑑合格
總 計	2,141	-	-	-	-
公 立 醫 院	1,888	-	-	-	-
部立及直轄市立醫院	765	-	-	-	-
縣市立醫院	-	-	-	-	-
公立醫學院校附設醫院	-	-	-	-	-
軍方醫院－民眾診療	107	-	-	-	-
榮民醫院	1,016	-	-	-	-
公立機關（構）附設醫院	-	-	-	-	-
公立中醫醫院	-	-	-	-	-
非 公 立 醫 院	253	-	-	-	-
醫療財團法人醫院	-	-	-	-	-
醫療社團法人醫院	-	-	-	-	-
宗教財團法人附設醫院	-	-	-	-	-
私立醫學院校附設醫院	-	-	-	-	-
公益法人所設醫院	30	-	-	-	-
私立西醫醫院	223	-	-	-	-
私立牙醫醫院	-	-	-	-	-
私立中醫醫院	-	-	-	-	-

—按評鑑等級別及權屬別分(續3)

103年底

單位：床

評 鑑 醫 院					
醫院評鑑合格					
區域醫院	地區醫院				
非教學	合 計	醫師及醫事人員類教學醫院評鑑合格	醫事人員類教學醫院評鑑合格	新制教學醫院評鑑合格	非教學
-	2,141	56	241	-	1,844
-	1,888	-	241	-	1,647
-	765	-	241	-	524
-	-	-	-	-	-
-	-	-	-	-	-
-	107	-	-	-	107
-	1,016	-	-	-	1,016
-	-	-	-	-	-
-	-	-	-	-	-
-	253	56	-	-	197
-	-	-	-	-	-
-	-	-	-	-	-
-	-	-	-	-	-
-	-	-	-	-	-
-	30	-	-	-	30
-	223	56	-	-	167
-	-	-	-	-	-
-	-	-	-	-	-

表53 醫院慢性病床數

民國

權 屬 別	評 鑑 醫 院			
	新制精神科醫院評鑑優等			
	合 計	新制精神科 教學醫院 評鑑優等	新制精神科 教學醫院 評鑑合格	醫師及醫事人員 類精神科 教學醫院 評鑑合格
總 計	3,220	-	1,045	1,742
公 立 醫 院	2,558	-	816	1,742
部立及直轄市立醫院	2,558	-	816	1,742
縣市立醫院	-	-	-	-
公立醫學院校附設醫院	-	-	-	-
軍方醫院－民眾診療	-	-	-	-
榮民醫院	-	-	-	-
公立機關（構）附設醫院	-	-	-	-
公立中醫醫院	-	-	-	-
非 公 立 醫 院	662	-	229	-
醫療財團法人醫院	160	-	-	-
醫療社團法人醫院	-	-	-	-
宗教財團法人附設醫院	-	-	-	-
私立醫學院校附設醫院	-	-	-	-
公益法人所設醫院	229	-	229	-
私立西醫醫院	273	-	-	-
私立牙醫醫院	-	-	-	-
私立中醫醫院	-	-	-	-

—按評鑑等級別及權屬別分(續4)

103年底

單位：床

評 鑑 醫 院						
新制精神科醫院評鑑優等		新制精神科醫院評鑑合格				
醫事人員類 精神科 教學醫院 評鑑合格	非教學	合 計	新制精神科 教學醫院 評鑑合格	醫師及醫事人 員類精神科 教學醫院 評鑑合格	醫事人員類 精神科 教學醫院 評鑑合格	非教學
-	433	1,241	-	-	-	1,241
-	-	-	-	-	-	-
-	-	-	-	-	-	-
-	-	-	-	-	-	-
-	-	-	-	-	-	-
-	-	-	-	-	-	-
-	-	-	-	-	-	-
-	-	-	-	-	-	-
-	433	1,241	-	-	-	1,241
-	160	280	-	-	-	280
-	-	539	-	-	-	539
-	-	-	-	-	-	-
-	-	-	-	-	-	-
-	-	-	-	-	-	-
-	273	422	-	-	-	422
-	-	-	-	-	-	-
-	-	-	-	-	-	-



表53 醫院慢性病床數

民國

權 屬 別	評 鑑 醫 院					
	精神科醫院評鑑優等					
	合 計	醫師及醫事人員類精神科教學醫院評鑑合格	醫事人員類精神科教學醫院評鑑合格	新制精神科教學醫院評鑑優等	新制精神科教學醫院評鑑合格	非教學
總 計	389	-	-	-	217	172
公 立 醫 院	217	-	-	-	217	-
部立及直轄市立醫院	-	-	-	-	-	-
縣市立醫院	-	-	-	-	-	-
公立醫學院校附設醫院	-	-	-	-	-	-
軍方醫院－民眾診療	217	-	-	-	217	-
榮民醫院	-	-	-	-	-	-
公立機關（構）附設醫院	-	-	-	-	-	-
公立中醫醫院	-	-	-	-	-	-
非 公 立 醫 院	172	-	-	-	-	172
醫療財團法人醫院	-	-	-	-	-	-
醫療社團法人醫院	-	-	-	-	-	-
宗教財團法人附設醫院	-	-	-	-	-	-
私立醫學院校附設醫院	-	-	-	-	-	-
公益法人所設醫院	-	-	-	-	-	-
私立西醫醫院	172	-	-	-	-	172
私立牙醫醫院	-	-	-	-	-	-
私立中醫醫院	-	-	-	-	-	-

—按評鑑等級別及權屬別分(續完)

103年底

評 鑑 醫 院					非 評 鑑 醫 院		
精神科醫院評鑑合格					合 計	西醫醫院	中醫醫院
合 計	醫師及醫事人員類精神科教學醫院評鑑合格	醫事人員類精神科教學醫院評鑑合格	新制精神科教學醫院評鑑合格	非教學			
4,540	780	-	-	3,760	601	601	-
780	780	-	-	-	-	-	-
-	-	-	-	-	-	-	-
-	-	-	-	-	-	-	-
-	-	-	-	-	-	-	-
-	-	-	-	-	-	-	-
780	780	-	-	-	-	-	-
-	-	-	-	-	-	-	-
-	-	-	-	-	-	-	-
3,760	-	-	-	3,760	601	601	-
420	-	-	-	420	-	-	-
-	-	-	-	-	100	100	-
-	-	-	-	-	-	-	-
-	-	-	-	-	-	-	-
682	-	-	-	682	149	149	-
2,658	-	-	-	2,658	352	352	-
-	-	-	-	-	-	-	-
-	-	-	-	-	-	-	-

表54 醫院特殊病床數

民國

權 屬 別	特殊病床數	評 鑑 醫 院		
		合 計	新制醫院評鑑特優	
			合 計	新制教學醫院 評鑑優等
總 計	36,173	35,061	2,508	414
公 立 醫 院	10,004	9,839	232	-
部立及直轄市立醫院	3,837	3,831	92	-
縣市立醫院	169	169	140	-
公立醫學院校附設醫院	2,041	1,882	-	-
軍方醫院－民眾診療	1,491	1,491	-	-
榮民醫院	2,369	2,369	-	-
公立機關（構）附設醫院	97	97	-	-
公立中醫醫院	-	-	-	-
非 公 立 醫 院	26,169	25,222	2,276	414
醫療財團法人醫院	11,006	10,801	705	-
醫療社團法人醫院	2,934	2,876	895	-
宗教財團法人附設醫院	742	742	262	-
私立醫學院校附設醫院	2,468	2,332	234	234
公益法人所設醫院	521	421	-	-
私立西醫醫院	8,498	8,050	180	180
私立牙醫醫院	-	-	-	-
私立中醫醫院	-	-	-	-

附註：1. 臺北市立聯合醫院各院區評鑑結果不一，以相同結果占多數者做為統計。  
2. 臺北榮民總醫院玉里分院評鑑等級合格項目有「精神科醫院評鑑合格」及「醫院評鑑合格(地區醫院)」兩項，統計資料分別計列。  
3. 衛生福利部玉里醫院評鑑等級合格項目有「新制精神科醫院評鑑優等」及「醫院評鑑合格(地區醫院)」兩項，統計資料分別計列。

—按評鑑等級別及權屬別分

103年底

單位：床

評 鑑 醫 院					
新制醫院評鑑特優				新制醫院評鑑優等	
新制教學醫院 評鑑合格	醫師及醫事人員 類教學醫院 評鑑合格	醫事人員類 教學醫院 評鑑合格	非教學	合 計	新制教學醫院 評鑑優等
-	2,094	-	-	2,684	-
-	232	-	-	706	-
-	92	-	-	457	-
-	140	-	-	-	-
-	-	-	-	-	-
-	-	-	-	-	-
-	-	-	-	249	-
-	-	-	-	-	-
-	-	-	-	-	-
-	1,862	-	-	1,978	-
-	705	-	-	690	-
-	895	-	-	80	-
-	262	-	-	85	-
-	-	-	-	165	-
-	-	-	-	231	-
-	-	-	-	727	-
-	-	-	-	-	-
-	-	-	-	-	-

表54 醫院特殊病床數

民國

權 屬 別	評 鑑 醫 院			
	新制醫院評鑑優等			
	新制教學醫院 評鑑合格	醫師及醫事人員 類教學醫院 評鑑合格	醫事人員類 教學醫院 評鑑合格	非教學
總 計	-	1,829	105	750
公 立 醫 院	-	377	-	329
部立及直轄市立醫院	-	195	-	262
縣市立醫院	-	-	-	-
公立醫學院校附設醫院	-	-	-	-
軍方醫院－民眾診療	-	-	-	-
榮民醫院	-	182	-	67
公立機關（構）附設醫院	-	-	-	-
公立中醫醫院	-	-	-	-
非 公 立 醫 院	-	1,452	105	421
醫療財團法人醫院	-	526	105	59
醫療社團法人醫院	-	-	-	80
宗教財團法人附設醫院	-	85	-	-
私立醫學院校附設醫院	-	115	-	50
公益法人所設醫院	-	231	-	-
私立西醫醫院	-	495	-	232
私立牙醫醫院	-	-	-	-
私立中醫醫院	-	-	-	-

—按評鑑等級別及權屬別分(續1)

103年底

單位：床

評 鑑 醫 院						
新制醫院評鑑合格					醫院評鑑優等	
合 計	新制教學醫院 評鑑合格	醫師及醫事人 員類教學醫院 評鑑合格	醫事人員類 教學醫院 評鑑合格	非教學	合 計	醫學中心
-	-	-	-	-	21,547	8,455
-	-	-	-	-	7,974	2,883
-	-	-	-	-	2,776	-
-	-	-	-	-	-	-
-	-	-	-	-	1,862	1,001
-	-	-	-	-	1,304	437
-	-	-	-	-	1,958	1,445
-	-	-	-	-	74	-
-	-	-	-	-	-	-
-	-	-	-	-	13,573	5,572
-	-	-	-	-	9,064	4,230
-	-	-	-	-	1,277	-
-	-	-	-	-	298	-
-	-	-	-	-	1,840	1,342
-	-	-	-	-	-	-
-	-	-	-	-	1,094	-
-	-	-	-	-	-	-
-	-	-	-	-	-	-

表54 醫院特殊病床數

民國

權 屬 別	評 鑑 醫 院				
	醫院評鑑優等				
	區域醫院				
	合 計	醫師及醫事人員類教學醫院評鑑合格	醫事人員類教學醫院評鑑合格	新制教學醫院評鑑優等	新制教學醫院評鑑合格
總 計	10,130	9,566	205	359	-
公 立 醫 院	3,823	3,740	83	-	-
部立及直轄市立醫院	2,340	2,257	83	-	-
縣市立醫院	-	-	-	-	-
公立醫學院校附設醫院	638	638	-	-	-
軍方醫院－民眾診療	736	736	-	-	-
榮民醫院	109	109	-	-	-
公立機關（構）附設醫院	-	-	-	-	-
公立中醫醫院	-	-	-	-	-
非 公 立 醫 院	6,307	5,826	122	359	-
醫療財團法人醫院	4,266	4,266	-	-	-
醫療社團法人醫院	921	628	122	171	-
宗教財團法人附設醫院	204	204	-	-	-
私立醫學院校附設醫院	352	352	-	-	-
公益法人所設醫院	-	-	-	-	-
私立西醫醫院	564	376	-	188	-
私立牙醫醫院	-	-	-	-	-
私立中醫醫院	-	-	-	-	-

—按評鑑等級別及權屬別分(續2)

103年底

單位：床

評 鑑 醫 院						
醫院評鑑優等						
區域醫院	地區醫院					
非教學	合 計	醫師及醫事人員類教學醫院評鑑合格	醫事人員類教學醫院評鑑合格	新制教學醫院評鑑優等	新制教學醫院評鑑合格	非教學
-	2,962	887	151	-	-	1,924
-	1,268	241	151	-	-	876
-	436	-	-	-	-	436
-	-	-	-	-	-	-
-	223	161	-	-	-	62
-	131	80	-	-	-	51
-	404	-	151	-	-	253
-	74	-	-	-	-	74
-	-	-	-	-	-	-
-	1,694	646	-	-	-	1,048
-	568	221	-	-	-	347
-	356	53	-	-	-	303
-	94	94	-	-	-	-
-	146	-	-	-	-	146
-	-	-	-	-	-	-
-	530	278	-	-	-	252
-	-	-	-	-	-	-
-	-	-	-	-	-	-

表54 醫院特殊病床數

民國

權 屬 別	評 鑑 醫 院				
	醫院評鑑合格				
	合 計	區域醫院			
		合 計	醫師及醫事人員類教學醫院評鑑合格	醫事人員類教學醫院評鑑合格	新制教學醫院評鑑合格
總 計	8,162	236	172	-	-
公 立 醫 院	837	172	172	-	-
部立及直轄市立醫院	422	172	172	-	-
縣市立醫院	29	-	-	-	-
公立醫學院校附設醫院	20	-	-	-	-
軍方醫院－民眾診療	181	-	-	-	-
榮民醫院	162	-	-	-	-
公立機關（構）附設醫院	23	-	-	-	-
公立中醫醫院	-	-	-	-	-
非 公 立 醫 院	7,325	64	-	-	-
醫療財團法人醫院	280	-	-	-	-
醫療社團法人醫院	623	-	-	-	-
宗教財團法人附設醫院	97	-	-	-	-
私立醫學院校附設醫院	93	-	-	-	-
公益法人所設醫院	189	-	-	-	-
私立西醫醫院	6,043	64	-	-	-
私立牙醫醫院	-	-	-	-	-
私立中醫醫院	-	-	-	-	-

—按評鑑等級別及權屬別分(續3)

103年底

單位：床

評 鑑 醫 院					
醫院評鑑合格					
區域醫院	地區醫院				
非教學	合 計	醫師及醫事人員類教學醫院評鑑合格	醫事人員類教學醫院評鑑合格	新制教學醫院評鑑合格	非教學
64	7,926	322	66	-	7,538
-	665	-	66	-	599
-	250	-	66	-	184
-	29	-	-	-	29
-	20	-	-	-	20
-	181	-	-	-	181
-	162	-	-	-	162
-	23	-	-	-	23
-	-	-	-	-	-
64	7,261	322	-	-	6,939
-	280	92	-	-	188
-	623	-	-	-	623
-	97	-	-	-	97
-	93	-	-	-	93
-	189	-	-	-	189
64	5,979	230	-	-	5,749
-	-	-	-	-	-
-	-	-	-	-	-

表54 醫院特殊病床數

民國

權 屬 別	評 鑑 醫 院			
	新制精神科醫院評鑑優等			
	合 計	新制精神科 教學醫院 評鑑優等	新制精神科 教學醫院 評鑑合格	醫師及醫事人員 類精神科 教學醫院 評鑑合格
總 計	100	-	4	81
公 立 醫 院	84	-	3	81
部立及直轄市立醫院	84	-	3	81
縣市立醫院	-	-	-	-
公立醫學院校附設醫院	-	-	-	-
軍方醫院－民眾診療	-	-	-	-
榮民醫院	-	-	-	-
公立機關（構）附設醫院	-	-	-	-
公立中醫醫院	-	-	-	-
非 公 立 醫 院	16	-	1	-
醫療財團法人醫院	15	-	-	-
醫療社團法人醫院	-	-	-	-
宗教財團法人附設醫院	-	-	-	-
私立醫學院校附設醫院	-	-	-	-
公益法人所設醫院	1	-	1	-
私立西醫醫院	-	-	-	-
私立牙醫醫院	-	-	-	-
私立中醫醫院	-	-	-	-

—按評鑑等級別及權屬別分(續4)

103年底

單位：床

評 鑑 醫 院						
新制精神科醫院評鑑優等		新制精神科醫院評鑑合格				
醫事人員類精神科教學醫院 評鑑合格	非教學	合 計	新制精神科 教學醫院 評鑑合格	醫師及醫事人員類精神科 教學醫院 評鑑合格	醫事人員類精神科教學醫院 評鑑合格	非教學
-	15	3	-	-	-	3
-	-	-	-	-	-	-
-	-	-	-	-	-	-
-	-	-	-	-	-	-
-	-	-	-	-	-	-
-	-	-	-	-	-	-
-	-	-	-	-	-	-
-	-	-	-	-	-	-
-	15	3	-	-	-	3
-	15	2	-	-	-	2
-	-	1	-	-	-	1
-	-	-	-	-	-	-
-	-	-	-	-	-	-
-	-	-	-	-	-	-
-	-	-	-	-	-	-
-	-	-	-	-	-	-

表54 醫院特殊病床數

民國

權 屬 別	評 鑑 醫 院					
	精神科醫院評鑑優等					
	合 計	醫師及醫事人員類精神科教學醫院評鑑合格	醫事人員類精神科教學醫院評鑑合格	新制精神科教學醫院評鑑優等	新制精神科教學醫院評鑑合格	非教學
總 計	6	-	-	-	6	-
公 立 醫 院	6	-	-	-	6	-
部立及直轄市立醫院	-	-	-	-	-	-
縣市立醫院	-	-	-	-	-	-
公立醫學院校附設醫院	-	-	-	-	-	-
軍方醫院－民眾診療	6	-	-	-	6	-
榮民醫院	-	-	-	-	-	-
公立機關（構）附設醫院	-	-	-	-	-	-
公立中醫醫院	-	-	-	-	-	-
非 公 立 醫 院	-	-	-	-	-	-
醫療財團法人醫院	-	-	-	-	-	-
醫療社團法人醫院	-	-	-	-	-	-
宗教財團法人附設醫院	-	-	-	-	-	-
私立醫學院校附設醫院	-	-	-	-	-	-
公益法人所設醫院	-	-	-	-	-	-
私立西醫醫院	-	-	-	-	-	-
私立牙醫醫院	-	-	-	-	-	-
私立中醫醫院	-	-	-	-	-	-

—按評鑑等級別及權屬別分(續完)

103年底

評 鑑 醫 院					非 評 鑑 醫 院		
精神科醫院評鑑合格					合 計	西醫醫院	中醫醫院
合 計	醫師及醫事人員類精神科教學醫院評鑑合格	醫事人員類精神科教學醫院評鑑合格	新制精神科教學醫院評鑑合格	非教學			
99	48	-	-	51	1,112	1,112	-
48	48	-	-	-	165	165	-
-	-	-	-	-	6	6	-
-	-	-	-	-	-	-	-
-	-	-	-	-	159	159	-
-	-	-	-	-	-	-	-
48	48	-	-	-	-	-	-
-	-	-	-	-	-	-	-
-	-	-	-	-	-	-	-
51	-	-	-	51	947	947	-
45	-	-	-	45	205	205	-
-	-	-	-	-	58	58	-
-	-	-	-	-	-	-	-
-	-	-	-	-	136	136	-
-	-	-	-	-	100	100	-
6	-	-	-	6	448	448	-
-	-	-	-	-	-	-	-
-	-	-	-	-	-	-	-



表55 醫院執業醫事人員數

民國

縣市別	年底人口數	執業醫事人員數				
		合計	醫師	中醫師	牙醫師	藥師
總計	23,433,753	157,455	26,808	728	1,870	7,370
新北市	3,966,818	14,329	2,394	58	156	718
臺北市	2,702,315	31,906	6,626	133	613	1,548
臺中市	2,719,835	20,027	3,369	146	197	945
臺南市	1,884,284	12,206	1,924	61	154	515
高雄市	2,778,992	21,346	3,668	81	246	990
宜蘭縣	458,777	3,364	420	2	25	162
桃園縣	2,058,328	13,915	2,377	57	136	583
新竹縣	537,630	1,450	200	-	5	67
苗栗縣	567,132	2,278	286	3	12	97
彰化縣	1,291,474	7,949	1,206	49	104	398
南投縣	514,315	2,323	315	9	23	123
雲林縣	705,356	3,291	465	17	18	158
嘉義縣	524,783	3,384	526	29	21	150
屏東縣	847,917	4,627	619	5	22	216
臺東縣	224,470	1,315	168	5	6	72
花蓮縣	333,392	3,402	591	22	36	148
澎湖縣	101,758	382	64	-	1	18
基隆市	373,077	2,469	466	20	26	129
新竹市	431,988	3,139	498	1	35	129
嘉義市	270,883	4,047	576	30	28	187
金門縣	127,723	264	39	-	3	13
連江縣	12,506	42	11	-	3	4

—按縣市別分

103年底

單位：人						
執業醫事人員數						
藥劑生	醫事檢驗師	醫事檢驗生	醫事放射師	醫事放射士	護理師	護士
48	6,971	78	5,121	51	90,305	8,055
6	569	6	505	5	7,966	870
7	1,528	13	1,120	1	17,673	1,033
2	957	4	701	1	11,591	870
1	541	1	385	7	7,380	475
4	890	8	600	16	12,562	1,025
1	124	-	103	3	2,006	264
2	577	23	391	4	8,066	837
2	76	5	52	1	744	166
5	104	5	95	3	1,161	277
4	352	2	228	3	4,685	367
-	116	-	94	-	1,254	192
-	149	1	103	-	1,878	253
-	130	-	99	-	2,144	86
2	215	-	144	2	2,631	452
1	59	-	50	-	731	113
2	150	-	100	2	1,896	184
1	18	-	14	1	190	37
1	81	5	70	-	1,333	162
3	141	2	110	1	1,936	133
2	177	2	141	1	2,331	241
2	14	1	14	-	134	16
-	3	-	2	-	13	2

表55 醫院執業醫事人員數

民國

縣市別	執業醫事人員數						
	助產師	助產士	鑲牙生	營養師	物理治療師	物理治療生	職能治療師
總計	29	33	-	1,398	2,428	603	1,865
新北市	-	2	-	136	261	39	222
臺北市	7	-	-	252	430	55	240
臺中市	11	9	-	177	325	73	228
臺南市	-	3	-	100	173	52	143
高雄市	2	3	-	169	284	93	236
宜蘭縣	-	-	-	33	69	19	53
桃園縣	2	1	-	100	186	53	161
新竹縣	1	-	-	15	33	8	33
苗栗縣	-	-	-	26	69	21	54
彰化縣	-	-	-	97	120	31	94
南投縣	-	-	-	22	40	25	53
雲林縣	1	3	-	34	63	19	49
嘉義縣	-	-	-	30	38	6	32
屏東縣	3	5	-	51	74	39	47
臺東縣	-	2	-	18	25	10	19
花蓮縣	1	-	-	33	53	12	70
澎湖縣	-	-	-	4	14	5	7
基隆市	-	1	-	27	40	10	32
新竹市	1	1	-	28	31	9	26
嘉義市	-	3	-	42	85	21	60
金門縣	-	-	-	3	12	3	6
連江縣	-	-	-	1	3	-	-

—按縣市別分(續)

103年底

單位：人							
執業醫事人員數							
職能治療生	臨床心理師	諮商心理師	呼吸治療師	語言治療師	聽力師	牙體技術師	牙體技術生
143	741	81	1,899	518	234	63	15
12	76	9	231	68	17	2	1
3	138	24	296	84	58	21	3
25	83	9	190	76	28	9	1
9	45	1	171	33	26	5	1
28	84	7	255	67	25	3	-
4	23	-	37	12	4	-	-
7	53	6	205	52	17	10	9
1	16	-	18	5	2	-	-
3	15	-	24	17	1	-	-
18	35	8	93	33	12	10	-
3	25	4	16	5	2	2	-
6	14	1	42	11	6	-	-
2	14	-	65	6	6	-	-
9	18	5	52	11	5	-	-
2	6	2	19	4	3	-	-
4	43	1	45	6	3	-	-
-	3	-	2	2	1	-	-
3	16	1	36	6	4	-	-
1	11	-	29	6	7	-	-
3	21	3	72	13	7	1	-
-	2	-	1	1	-	-	-
-	-	-	-	-	-	-	-

表56 醫院執業醫事人員數

民國

權 屬 別	醫院家數	執 業 醫 事 人 員 數			
		合 計	醫師	中醫師	牙醫師
總 計	497	157,455	26,808	728	1,870
公 立 醫 院	81	48,389	8,906	167	597
部立及直轄市立醫院	36	15,537	2,390	112	96
縣市立醫院	3	957	139	6	25
公立醫學院校附設醫院	10	11,348	2,431	3	183
軍方醫院－民眾診療	14	6,922	1,245	7	109
榮民醫院	15	13,288	2,662	25	181
公立機關(構)附設醫院	2	300	39	2	3
公立中醫醫院	1	37	-	12	-
非 公 立 醫 院	416	109,066	17,902	561	1,273
醫療財團法人醫院	65	58,592	10,149	329	709
醫療社團法人醫院	39	10,385	1,500	20	101
宗教財團法人附設醫院	7	2,862	460	13	40
私立醫學院校附設醫院	16	14,696	2,830	118	341
公益法人所設醫院	12	1,922	244	1	17
私立西醫醫院	267	20,477	2,719	27	65
私立牙醫醫院	-	-	-	-	-
私立中醫醫院	10	132	-	53	-

—按權屬別分

103年底

單 位：人							
執 業 醫 事 人 員 數							
藥 師	藥劑生	醫事檢驗師	醫事檢驗生	醫事放射師	醫事放射士	護理師	護士
7,370	48	6,971	78	5,121	51	90,305	8,055
2,311	14	2,291	16	1,562	1	28,116	1,657
794	2	721	3	505	1	8,952	753
50	-	44	1	23	-	575	41
480	-	526	1	339	-	6,728	174
383	8	335	7	230	-	3,969	298
575	4	648	4	454	-	7,720	372
20	-	16	-	11	-	158	18
9	-	1	-	-	-	14	1
5,059	34	4,680	62	3,559	50	62,189	6,398
2,585	12	2,371	17	1,795	6	35,357	2,065
447	3	495	3	393	5	5,830	884
126	3	140	1	119	4	1,532	225
660	2	638	2	460	-	8,465	382
98	1	68	3	57	2	1,066	182
1,123	13	968	36	735	33	9,902	2,638
-	-	-	-	-	-	-	-
20	-	-	-	-	-	37	22

表56 醫院執業醫事人員數

民國

權 屬 別	執 業 醫 事 人 員 數					
	助產師	助產士	鑲牙生	營養師	物理治療師	物理治療生
總 計	29	33	-	1,398	2,428	603
公 立 醫 院	11	8	-	400	636	121
部立及直轄市立醫院	7	6	-	161	287	49
縣市立醫院	-	-	-	9	11	4
公立醫學院校附設醫院	-	2	-	72	121	10
軍方醫院－民眾診療	-	-	-	57	67	28
榮民醫院	4	-	-	96	139	28
公立機關(構)附設醫院	-	-	-	5	11	2
公立中醫醫院	-	-	-	-	-	-
非 公 立 醫 院	18	25	-	998	1,792	482
醫療財團法人醫院	12	9	-	471	662	83
醫療社團法人醫院	1	2	-	111	169	77
宗教財團法人附設醫院	-	1	-	28	57	18
私立醫學院校附設醫院	3	6	-	114	212	22
公益法人所設醫院	-	1	-	20	42	14
私立西醫醫院	2	6	-	254	650	268
私立牙醫醫院	-	-	-	-	-	-
私立中醫醫院	-	-	-	-	-	-

—按權屬別分(續)

103年底

執 業 醫 事 人 員 數								
職能治療師	職能治療生	臨床心理師	諮商心理師	呼吸治療師	語言治療師	聽力師	牙體技術師	牙體技術生
1,865	143	741	81	1,899	518	234	63	15
614	28	316	22	378	120	72	21	4
321	13	155	15	111	55	25	3	-
10	-	4	-	8	2	3	2	-
84	3	49	1	92	31	15	3	-
61	1	37	5	50	10	12	1	2
134	11	67	1	112	20	17	12	2
4	-	4	-	5	2	-	-	-
-	-	-	-	-	-	-	-	-
1,251	115	425	59	1,521	398	162	42	11
483	20	228	31	889	165	106	28	10
113	15	32	12	119	31	14	8	-
35	2	17	-	26	10	4	-	1
147	8	57	4	149	45	26	5	-
44	4	17	-	29	9	2	1	-
429	66	74	12	309	138	10	-	-
-	-	-	-	-	-	-	-	-
-	-	-	-	-	-	-	-	-

單位：人

表57 醫院執業醫事人員數

民國

型 態 別	醫院家數	執 業 醫 事 人 員 數				
		合 計	醫 師	中 醫 師	牙 醫 師	藥 師
總 計	497	157,455	26,808	728	1,870	7,370
綜合醫院	150	131,256	23,467	595	1,727	5,832
一般醫院	277	21,278	2,815	64	137	1,237
專科醫院	5	419	50	-	-	16
精神科醫院	43	3,571	393	2	4	209
精神科教學醫院	1	96	9	-	-	9
慢性醫院	10	666	74	2	2	38
中醫綜合醫院	-	-	-	-	-	-
中醫醫院	11	169	-	65	-	29

—按型態別分

103年底

單位：人

執 業 醫 事 人 員 數						
藥 劑 生	醫事檢驗師	醫事檢驗生	醫事放射師	醫事放射士	護 理 師	護 士
48	6,971	78	5,121	51	90,305	8,055
30	5,934	41	4,305	12	77,285	5,037
15	950	35	776	34	10,407	2,492
-	15	-	5	1	218	62
2	49	1	20	3	1,999	353
-	2	-	-	-	51	10
1	20	1	15	1	294	78
-	-	-	-	-	-	-
-	1	-	-	-	51	23

表57 醫院執業醫事人員數

民國

型 態 別	執 業 醫 事 人 員 數						
	助 產 師	助 產 士	鑲 牙 生	營 養 師	物理治療師	物理治療生	職能治療師
總 計	29	33	-	1,398	2,428	603	1,865
綜合醫院	28	27	-	1,077	1,616	274	1,147
一般醫院	1	6	-	253	743	292	432
專科醫院	-	-	-	3	14	14	13
精神科醫院	-	-	-	49	15	9	236
精神科教學醫院	-	-	-	1	-	-	7
慢性醫院	-	-	-	15	40	14	30
中醫綜合醫院	-	-	-	-	-	-	-
中醫醫院	-	-	-	-	-	-	-

—按型態別分(續)

103年底

單位：人

執 業 醫 事 人 員 數							
職能治療生	臨床心理師	諮商心理師	呼吸治療師	語言治療師	聽力師	牙體技術師	牙體技術生
143	741	81	1,899	518	234	63	15
43	495	65	1,558	358	227	61	15
51	58	6	316	149	7	2	-
3	-	-	3	2	-	-	-
41	176	10	-	-	-	-	-
1	6	-	-	-	-	-	-
4	6	-	22	9	-	-	-
-	-	-	-	-	-	-	-
-	-	-	-	-	-	-	-

表58 醫院執業醫事人員數

民國

評鑑等級別	醫院家數	執業醫事人員數		
		合計	醫師	中醫師
總計	497	157,455	26,808	728
評鑑醫院	454	154,815	26,376	662
新制醫院評鑑特優	11	12,702	2,066	46
新制教學醫院評鑑優等	2	2,565	467	18
新制教學醫院評鑑合格	-	-	-	-
醫師及醫事人員類教學醫院評鑑合格	9	10,137	1,599	28
醫事人員類教學醫院評鑑合格	-	-	-	-
非教學	-	-	-	-
新制醫院評鑑優等	26	10,865	1,488	32
新制教學醫院評鑑優等	-	-	-	-
新制教學醫院評鑑合格	-	-	-	-
醫師及醫事人員類教學醫院評鑑合格	13	8,469	1,198	21
醫事人員類教學醫院評鑑合格	1	231	28	-
非教學	12	2,165	262	11
新制醫院評鑑合格	-	-	-	-
新制教學醫院評鑑合格	-	-	-	-
醫師及醫事人員類教學醫院評鑑合格	-	-	-	-
醫事人員類教學醫院評鑑合格	-	-	-	-
非教學	-	-	-	-
醫院評鑑優等	112	109,777	19,937	547
醫學中心	22	55,273	11,827	223
區域醫院	55	45,050	6,849	261
醫師及醫事人員類教學醫院評鑑合格	51	42,945	6,556	256
醫事人員類教學醫院評鑑合格	2	917	114	1
新制教學醫院評鑑優等	2	1,188	179	4
新制教學醫院評鑑合格	-	-	-	-
非教學	-	-	-	-
地區醫院	35	9,454	1,261	63
醫師及醫事人員類教學醫院評鑑合格	10	2,832	384	11
醫事人員類教學醫院評鑑合格	2	528	73	2
新制教學醫院評鑑優等	-	-	-	-
新制教學醫院評鑑合格	-	-	-	-
非教學	23	6,094	804	50

附註：1. 臺北市立聯合醫院各院區評鑑結果不一，以相同結果占多數者做為統計。  
2. 臺北榮民總醫院玉里分院評鑑等級合格項目有「精神科醫院評鑑合格」及「醫院評鑑合格(地區醫院)」兩項，統計資料分別計列。  
3. 衛生福利部玉里醫院評鑑等級合格項目有「新制精神科醫院評鑑優等」及「醫院評鑑合格(地區醫院)」兩項，統計資料分別計列。

—按評鑑等級別分

103年底

單位：家、人

執業醫事人員數							
牙醫師	藥師	藥劑生	醫事檢驗師	醫事檢驗生	醫事放射師	醫事放射士	護理師
1,870	7,370	48	6,971	78	5,121	51	90,305
1,860	7,261	46	6,912	76	5,069	48	88,838
162	533	-	541	4	434	-	7,717
65	103	-	97	2	78	-	1,473
-	-	-	-	-	-	-	-
97	430	-	444	2	356	-	6,244
-	-	-	-	-	-	-	-
-	-	-	-	-	-	-	-
77	514	6	467	3	372	1	6,453
-	-	-	-	-	-	-	-
-	-	-	-	-	-	-	-
68	386	5	362	2	299	1	5,063
1	12	-	9	1	7	-	134
8	116	1	96	-	66	-	1,256
-	-	-	-	-	-	-	-
-	-	-	-	-	-	-	-
-	-	-	-	-	-	-	-
-	-	-	-	-	-	-	-
1,558	4,958	21	5,000	33	3,544	7	64,517
984	2,393	4	2,460	13	1,647	-	32,428
452	2,065	13	2,088	14	1,543	6	26,901
443	1,973	13	1,979	14	1,475	6	25,668
2	38	-	41	-	28	-	547
7	54	-	68	-	40	-	686
-	-	-	-	-	-	-	-
-	-	-	-	-	-	-	-
122	500	4	452	6	354	1	5,188
24	130	2	144	3	117	-	1,600
5	30	-	23	-	15	-	268
-	-	-	-	-	-	-	-
-	-	-	-	-	-	-	-
93	340	2	285	3	222	1	3,320



表58 醫院執業醫事人員數

民國

評鑑等級別	執業醫事人員數					
	護士	助產師	助產士	鑲牙生	營養師	物理治療師
總計	8,055	29	33	-	1,398	2,428
評鑑醫院	7,856	29	32	-	1,369	2,366
新制醫院評鑑特優	519	1	2	-	109	148
新制教學醫院評鑑優等	113	-	-	-	22	43
新制教學醫院評鑑合格	-	-	-	-	-	-
醫師及醫事人員類教學醫院評鑑合格	406	1	2	-	87	105
醫事人員類教學醫院評鑑合格	-	-	-	-	-	-
非教學	-	-	-	-	-	-
新制醫院評鑑優等	612	3	7	-	100	265
新制教學醫院評鑑優等	-	-	-	-	-	-
新制教學醫院評鑑合格	-	-	-	-	-	-
醫師及醫事人員類教學醫院評鑑合格	441	3	7	-	78	194
醫事人員類教學醫院評鑑合格	20	-	-	-	2	5
非教學	151	-	-	-	20	66
新制醫院評鑑合格	-	-	-	-	-	-
新制教學醫院評鑑合格	-	-	-	-	-	-
醫師及醫事人員類教學醫院評鑑合格	-	-	-	-	-	-
醫事人員類教學醫院評鑑合格	-	-	-	-	-	-
非教學	-	-	-	-	-	-
醫院評鑑優等	3,917	24	18	-	885	1,295
醫學中心	1,011	7	1	-	360	437
區域醫院	2,173	17	16	-	417	626
醫師及醫事人員類教學醫院評鑑合格	2,004	16	16	-	392	597
醫事人員類教學醫院評鑑合格	84	-	-	-	11	15
新制教學醫院評鑑優等	85	1	-	-	14	14
新制教學醫院評鑑合格	-	-	-	-	-	-
非教學	-	-	-	-	-	-
地區醫院	733	-	1	-	108	232
醫師及醫事人員類教學醫院評鑑合格	226	-	-	-	26	51
醫事人員類教學醫院評鑑合格	70	-	-	-	5	10
新制教學醫院評鑑優等	-	-	-	-	-	-
新制教學醫院評鑑合格	-	-	-	-	-	-
非教學	437	-	1	-	77	171

—按評鑑等級別分(續1)

103年底

單位：家、人

執業醫事人員數									
物理治療生	職能治療師	職能治療生	臨床心理師	諮商心理師	呼吸治療師	語言治療師	聽力師	牙體技術師	牙體技術生
603	1,865	143	741	81	1,899	518	234	63	15
585	1,821	134	728	80	1,853	503	233	63	15
32	110	4	47	6	158	37	20	5	1
3	27	1	11	2	23	11	4	2	-
-	-	-	-	-	-	-	-	-	-
29	83	3	36	4	135	26	16	3	1
-	-	-	-	-	-	-	-	-	-
-	-	-	-	-	-	-	-	-	-
33	171	4	50	2	134	53	17	1	-
-	-	-	-	-	-	-	-	-	-
-	-	-	-	-	-	-	-	-	-
18	123	2	38	2	102	40	15	1	-
1	6	-	3	-	2	-	-	-	-
14	42	2	9	-	30	13	2	-	-
-	-	-	-	-	-	-	-	-	-
-	-	-	-	-	-	-	-	-	-
228	940	45	410	59	1,274	299	191	56	14
42	298	9	164	20	694	116	83	39	13
110	491	17	203	32	498	151	91	15	1
100	473	15	198	29	475	144	87	15	1
7	10	1	2	1	10	3	2	-	-
3	8	1	3	2	13	4	2	-	-
-	-	-	-	-	-	-	-	-	-
-	-	-	-	-	-	-	-	-	-
76	151	19	43	7	82	32	17	2	-
22	40	2	10	3	25	6	6	-	-
5	7	3	5	-	7	-	-	-	-
-	-	-	-	-	-	-	-	-	-
-	-	-	-	-	-	-	-	-	-
49	104	14	28	4	50	26	11	2	-

表58 醫院執業醫事人員數

民國

評鑑等級別	醫院家數	執業醫事人員數		
		合計	醫師	中醫師
醫院評鑑合格	264	18,151	2,528	35
區域醫院	2	854	111	2
醫師及醫事人員類教學醫院評鑑合格	1	500	73	2
醫事人員類教學醫院評鑑合格	-	-	-	-
新制教學醫院評鑑合格	-	-	-	-
非教學	1	354	38	-
地區醫院	262	17,297	2,417	33
醫師及醫事人員類教學醫院評鑑合格	4	954	142	-
醫事人員類教學醫院評鑑合格	1	236	29	3
新制教學醫院評鑑合格	-	-	-	-
非教學	257	16,107	2,246	30
新制精神科醫院評鑑優等	9	1,818	208	1
新制精神科教學醫院評鑑優等	-	-	-	-
新制精神科教學醫院評鑑合格	3	432	53	-
醫師及醫事人員類精神科教學醫院評鑑合格	4	1,218	141	1
醫事人員類精神科教學醫院評鑑合格	-	-	-	-
非教學	2	168	14	-
新制精神科醫院評鑑合格	9	509	50	1
新制精神科教學醫院評鑑合格	-	-	-	-
醫師及醫事人員類精神科教學醫院評鑑合格	-	-	-	-
醫事人員類精神科教學醫院評鑑合格	-	-	-	-
非教學	9	509	50	1
精神科醫院評鑑優等	2	288	43	-
醫師及醫事人員類精神科教學醫院評鑑合格	-	-	-	-
醫事人員類精神科教學醫院評鑑合格	-	-	-	-
新制精神科教學醫院評鑑優等	-	-	-	-
新制精神科教學醫院評鑑合格	1	226	38	-
非教學	1	62	5	-
精神科醫院評鑑合格	23	1,235	130	-
醫師及醫事人員類精神科教學醫院評鑑合格	1	351	48	-
醫事人員類精神科教學醫院評鑑合格	-	-	-	-
新制精神科教學醫院評鑑合格	-	-	-	-
非教學	22	884	82	-
非評鑑醫院	43	2,640	432	66
西醫醫院	32	2,471	432	1
中醫醫院	11	169	-	65

—按評鑑等級別分(續2)

103年底

單位：家、人

執業醫事人員數							
牙醫師	藥師	藥劑生	醫事檢驗師	醫事檢驗生	醫事放射師	醫事放射士	護理師
60	1,050	17	863	35	708	37	8,295
2	44	-	42	1	41	-	419
1	31	-	25	1	26	-	221
-	-	-	-	-	-	-	-
-	-	-	-	-	-	-	-
1	13	-	17	-	15	-	198
58	1,006	17	821	34	667	37	7,876
8	46	1	46	2	48	1	479
1	13	-	12	-	6	-	133
-	-	-	-	-	-	-	-
49	947	16	763	32	613	36	7,264
2	96	-	36	-	10	1	1,115
-	-	-	-	-	-	-	-
1	26	-	7	-	3	-	249
-	64	-	27	-	6	1	776
-	-	-	-	-	-	-	-
1	6	-	2	-	1	-	90
-	32	-	1	1	1	2	251
-	-	-	-	-	-	-	-
-	-	-	-	-	-	-	-
-	-	-	-	-	-	-	-
-	32	-	1	1	1	2	251
1	21	-	4	-	1	-	166
-	-	-	-	-	-	-	-
-	-	-	-	-	-	-	-
-	-	-	-	-	-	-	-
1	16	-	4	-	1	-	134
-	5	-	-	-	-	-	32
2	80	2	13	-	7	-	625
1	16	-	10	-	6	-	200
-	-	-	-	-	-	-	-
-	-	-	-	-	-	-	-
1	64	2	3	-	1	-	425
10	109	2	59	2	52	3	1,467
10	80	2	58	2	52	3	1,416
-	29	-	1	-	-	-	51

表58 醫院執業醫事人員數

民國

評鑑等級別	執業醫事人員數					
	護士	助產師	助產士	鑲牙生	營養師	物理治療師
醫院評鑑合格	2,476	1	5	-	229	649
區域醫院	138	-	-	-	8	14
醫師及醫事人員類教學醫院評鑑合格	90	-	-	-	5	9
醫事人員類教學醫院評鑑合格	-	-	-	-	-	-
新制教學醫院評鑑合格	-	-	-	-	-	-
非教學	48	-	-	-	3	5
地區醫院	2,338	1	5	-	221	635
醫師及醫事人員類教學醫院評鑑合格	119	-	-	-	9	24
醫事人員類教學醫院評鑑合格	10	-	-	-	3	15
新制教學醫院評鑑合格	-	-	-	-	-	-
非教學	2,209	1	5	-	209	596
新制精神科醫院評鑑優等	98	-	-	-	16	7
新制精神科教學醫院評鑑優等	-	-	-	-	-	-
新制精神科教學醫院評鑑合格	25	-	-	-	4	2
醫師及醫事人員類精神科教學醫院評鑑合格	48	-	-	-	9	3
醫事人員類精神科教學醫院評鑑合格	-	-	-	-	-	-
非教學	25	-	-	-	3	2
新制精神科醫院評鑑合格	81	-	-	-	11	3
新制精神科教學醫院評鑑合格	-	-	-	-	-	-
醫師及醫事人員類精神科教學醫院評鑑合格	-	-	-	-	-	-
醫事人員類精神科教學醫院評鑑合格	-	-	-	-	-	-
非教學	81	-	-	-	11	3
精神科醫院評鑑優等	18	-	-	-	2	-
醫師及醫事人員類精神科教學醫院評鑑合格	-	-	-	-	-	-
醫事人員類精神科教學醫院評鑑合格	-	-	-	-	-	-
新制精神科教學醫院評鑑優等	-	-	-	-	-	-
新制精神科教學醫院評鑑合格	10	-	-	-	1	-
非教學	8	-	-	-	1	-
精神科醫院評鑑合格	178	-	-	-	22	3
醫師及醫事人員類精神科教學醫院評鑑合格	31	-	-	-	3	2
醫事人員類精神科教學醫院評鑑合格	-	-	-	-	-	-
新制精神科教學醫院評鑑合格	-	-	-	-	-	-
非教學	147	-	-	-	19	1
非評鑑醫院	199	-	1	-	29	62
西醫醫院	176	-	1	-	29	62
中醫醫院	23	-	-	-	-	-

—按評鑑等級別分(續完)

103年底

單位：家、人

執業醫事人員數									
物理治療生	職能治療師	職能治療生	臨床心理師	諮商心理師	呼吸治療師	語言治療師	聽力師	牙體技術師	牙體技術生
286	376	43	48	4	286	114	5	1	-
7	7	-	5	1	11	1	-	-	-
1	5	-	4	1	4	1	-	-	-
-	-	-	-	-	-	-	-	-	-
-	-	-	-	-	-	-	-	-	-
6	2	-	1	-	7	-	-	-	-
279	369	43	43	3	275	113	5	1	-
9	9	-	1	1	7	1	1	-	-
-	5	2	1	-	1	2	-	-	-
-	-	-	-	-	-	-	-	-	-
270	355	41	41	2	267	110	4	1	-
-	128	6	90	4	-	-	-	-	-
-	-	-	-	-	-	-	-	-	-
-	36	2	24	-	-	-	-	-	-
-	80	1	57	4	-	-	-	-	-
-	-	-	-	-	-	-	-	-	-
-	12	3	9	-	-	-	-	-	-
4	29	11	28	3	-	-	-	-	-
-	-	-	-	-	-	-	-	-	-
-	-	-	-	-	-	-	-	-	-
-	-	-	-	-	-	-	-	-	-
4	29	11	28	3	-	-	-	-	-
-	17	-	15	-	-	-	-	-	-
-	-	-	-	-	-	-	-	-	-
-	-	-	-	-	-	-	-	-	-
-	11	-	10	-	-	-	-	-	-
-	6	-	5	-	-	-	-	-	-
5	82	24	59	2	1	-	-	-	-
3	19	2	10	-	-	-	-	-	-
-	-	-	-	-	-	-	-	-	-
-	-	-	-	-	-	-	-	-	-
2	63	22	49	2	1	-	-	-	-
18	44	9	13	1	46	15	1	-	-
18	44	9	13	1	46	15	1	-	-
-	-	-	-	-	-	-	-	-	-

表59 醫院執業醫事人員數

民國

權 屬 別	醫院醫事人員數	評 鑑 醫 院		
		合 計	新制醫院評鑑特優	
			合 計	新制教學醫院評鑑優等
總 計	157,455	154,815	12,702	2,565
公 立 醫 院	48,389	47,870	1,476	-
部立及直轄市立醫院	15,537	15,508	614	-
縣市立醫院	957	957	862	-
公立醫學院校附設醫院	11,348	10,895	-	-
軍方醫院－民眾診療	6,922	6,922	-	-
榮民醫院	13,288	13,288	-	-
公立機關（構）附設醫院	300	300	-	-
公立中醫醫院	37	-	-	-
非 公 立 醫 院	109,066	106,945	11,226	2,565
醫療財團法人醫院	58,592	57,983	3,547	-
醫療社團法人醫院	10,385	10,298	3,934	-
宗教財團法人附設醫院	2,862	2,862	1,180	-
私立醫學院校附設醫院	14,696	14,316	1,556	1,556
公益法人所設醫院	1,922	1,796	-	-
私立西醫醫院	20,477	19,690	1,009	1,009
私立牙醫醫院	-	-	-	-
私立中醫醫院	132	-	-	-

附註：1. 臺北市立聯合醫院各院區評鑑結果不一，以相同結果占多數者做為統計。  
2. 臺北榮民總醫院玉里分院評鑑等級合格項目有「精神科醫院評鑑合格」及「醫院評鑑合格(地區醫院)」兩項，統計資料分別計列。  
3. 衛生福利部玉里醫院評鑑等級合格項目有「新制精神科醫院評鑑優等」及「醫院評鑑合格(地區醫院)」兩項，統計資料分別計列。

—按評鑑等級別及權屬別分

103年底

單位：人

評 鑑 醫 院					
新制醫院評鑑特優				新制醫院評鑑優等	
新制教學醫院評鑑合格	醫師及醫事人員類教學醫院評鑑合格	醫事人員類教學醫院評鑑合格	非教學	合 計	新制教學醫院評鑑優等
-	10,137	-	-	10,865	-
-	1,476	-	-	2,453	-
-	614	-	-	1,503	-
-	862	-	-	-	-
-	-	-	-	-	-
-	-	-	-	-	-
-	-	-	-	950	-
-	-	-	-	-	-
-	-	-	-	-	-
-	8,661	-	-	8,412	-
-	3,547	-	-	3,633	-
-	3,934	-	-	222	-
-	1,180	-	-	449	-
-	-	-	-	595	-
-	-	-	-	1,152	-
-	-	-	-	2,361	-
-	-	-	-	-	-
-	-	-	-	-	-

表59 醫院執業醫事人員數

民國

權 屬 別	評 鑑 醫 院			
	新制醫院評鑑優等			
	新制教學醫院 評鑑合格	醫師及醫事人員 類教學醫院 評鑑合格	醫事人員類 教學醫院 評鑑合格	非教學
總 計	-	8,469	231	2,165
公 立 醫 院	-	1,478	-	975
部立及直轄市立醫院	-	720	-	783
縣市立醫院	-	-	-	-
公立醫學院校附設醫院	-	-	-	-
軍方醫院－民眾診療	-	-	-	-
榮民醫院	-	758	-	192
公立機關（構）附設醫院	-	-	-	-
公立中醫醫院	-	-	-	-
非 公 立 醫 院	-	6,991	231	1,190
醫療財團法人醫院	-	3,124	231	278
醫療社團法人醫院	-	-	-	222
宗教財團法人附設醫院	-	449	-	-
私立醫學院校附設醫院	-	437	-	158
公益法人所設醫院	-	1,152	-	-
私立西醫醫院	-	1,829	-	532
私立牙醫醫院	-	-	-	-
私立中醫醫院	-	-	-	-

—按評鑑等級別及權屬別分(續1)

103年底

單位：人

評 鑑 醫 院						
新制醫院評鑑合格					醫院評鑑優等	
合 計	新制教學醫院 評鑑合格	醫師及醫事人 員類教學醫院 評鑑合格	醫事人員類 教學醫院 評鑑合格	非教學	合 計	醫學中心
-	-	-	-	-	109,777	55,273
-	-	-	-	-	39,274	19,581
-	-	-	-	-	10,481	-
-	-	-	-	-	-	-
-	-	-	-	-	10,810	6,923
-	-	-	-	-	6,042	2,670
-	-	-	-	-	11,710	9,988
-	-	-	-	-	231	-
-	-	-	-	-	-	-
-	-	-	-	-	70,503	35,692
-	-	-	-	-	49,309	26,687
-	-	-	-	-	4,833	-
-	-	-	-	-	1,082	-
-	-	-	-	-	11,762	9,005
-	-	-	-	-	-	-
-	-	-	-	-	3,517	-
-	-	-	-	-	-	-
-	-	-	-	-	-	-

表59 醫院執業醫事人員數

民國

權 屬 別	評 鑑 醫 院				
	醫院評鑑優等				
	區域醫院				
	合 計	醫師及醫事人員類教學醫院評鑑合格	醫事人員類教學醫院評鑑合格	新制教學醫院評鑑優等	新制教學醫院評鑑合格
總 計	45,050	42,945	917	1,188	-
公 立 醫 院	15,929	15,517	412	-	-
部立及直轄市立醫院	9,231	8,819	412	-	-
縣市立醫院	-	-	-	-	-
公立醫學院校附設醫院	3,189	3,189	-	-	-
軍方醫院－民眾診療	3,066	3,066	-	-	-
榮民醫院	443	443	-	-	-
公立機關（構）附設醫院	-	-	-	-	-
公立中醫醫院	-	-	-	-	-
非 公 立 醫 院	29,121	27,428	505	1,188	-
醫療財團法人醫院	20,486	20,486	-	-	-
醫療社團法人醫院	3,790	2,641	505	644	-
宗教財團法人附設醫院	743	743	-	-	-
私立醫學院校附設醫院	2,207	2,207	-	-	-
公益法人所設醫院	-	-	-	-	-
私立西醫醫院	1,895	1,351	-	544	-
私立牙醫醫院	-	-	-	-	-
私立中醫醫院	-	-	-	-	-

—按評鑑等級別及權屬別分(續2)

103年底

單位：人

評 鑑 醫 院						
醫院評鑑優等						
區域醫院	地區醫院					
非教學	合 計	醫師及醫事人員類教學醫院評鑑合格	醫事人員類教學醫院評鑑合格	新制教學醫院評鑑優等	新制教學醫院評鑑合格	非教學
-	9,454	2,832	528	-	-	6,094
-	3,764	774	528	-	-	2,462
-	1,250	-	-	-	-	1,250
-	-	-	-	-	-	-
-	698	574	-	-	-	124
-	306	200	-	-	-	106
-	1,279	-	528	-	-	751
-	231	-	-	-	-	231
-	-	-	-	-	-	-
-	5,690	2,058	-	-	-	3,632
-	2,136	799	-	-	-	1,337
-	1,043	161	-	-	-	882
-	339	339	-	-	-	-
-	550	-	-	-	-	550
-	-	-	-	-	-	-
-	1,622	759	-	-	-	863
-	-	-	-	-	-	-
-	-	-	-	-	-	-

表59 醫院執業醫事人員數

民國

權 屬 別	評 鑑 醫 院				
	醫院評鑑合格				
	合 計	區域醫院			
		合 計	醫師及醫事人員類教學醫院評鑑合格	醫事人員類教學醫院評鑑合格	新制教學醫院評鑑合格
總 計	18,151	854	500	-	-
公 立 醫 院	3,066	500	500	-	-
部立及直轄市立醫院	1,535	500	500	-	-
縣市立醫院	95	-	-	-	-
公立醫學院校附設醫院	85	-	-	-	-
軍方醫院－民眾診療	654	-	-	-	-
榮民醫院	628	-	-	-	-
公立機關（構）附設醫院	69	-	-	-	-
公立中醫醫院	-	-	-	-	-
非 公 立 醫 院	15,085	354	-	-	-
醫療財團法人醫院	1,125	-	-	-	-
醫療社團法人醫院	1,104	-	-	-	-
宗教財團法人附設醫院	151	-	-	-	-
私立醫學院校附設醫院	403	-	-	-	-
公益法人所設醫院	387	-	-	-	-
私立西醫醫院	11,915	354	-	-	-
私立牙醫醫院	-	-	-	-	-
私立中醫醫院	-	-	-	-	-

—按評鑑等級別及權屬別分(續3)

103年底

單位：人

評 鑑 醫 院					
醫院評鑑合格					
區域醫院	地區醫院				
非教學	合 計	醫師及醫事人員類教學醫院評鑑合格	醫事人員類教學醫院評鑑合格	新制教學醫院評鑑合格	非教學
354	17,297	954	236	-	16,107
-	2,566	-	236	-	2,330
-	1,035	-	236	-	799
-	95	-	-	-	95
-	85	-	-	-	85
-	654	-	-	-	654
-	628	-	-	-	628
-	69	-	-	-	69
-	-	-	-	-	-
354	14,731	954	-	-	13,777
-	1,125	168	-	-	957
-	1,104	-	-	-	1,104
-	151	-	-	-	151
-	403	-	-	-	403
-	387	-	-	-	387
354	11,561	786	-	-	10,775
-	-	-	-	-	-
-	-	-	-	-	-



表59 醫院執業醫事人員數

民國

權 屬 別	評 鑑 醫 院				
	新制精神科醫院評鑑優等				
	合 計	新制精神科 教學醫院 評鑑優等	新制精神科 教學醫院 評鑑合格	醫師及醫事人 員類精神科 教學醫院 評鑑合格	醫事人員類 精神科 教學醫院 評鑑合格
總 計	1,818	-	432	1,218	-
公 立 醫 院	1,554	-	336	1,218	-
部立及直轄市立醫院	1,554	-	336	1,218	-
縣市立醫院	-	-	-	-	-
公立醫學院校附設醫院	-	-	-	-	-
軍方醫院－民眾診療	-	-	-	-	-
榮民醫院	-	-	-	-	-
公立機關（構）附設醫院	-	-	-	-	-
公立中醫醫院	-	-	-	-	-
非 公 立 醫 院	264	-	96	-	-
醫療財團法人醫院	74	-	-	-	-
醫療社團法人醫院	-	-	-	-	-
宗教財團法人附設醫院	-	-	-	-	-
私立醫學院校附設醫院	-	-	-	-	-
公益法人所設醫院	96	-	96	-	-
私立西醫醫院	94	-	-	-	-
私立牙醫醫院	-	-	-	-	-
私立中醫醫院	-	-	-	-	-

—按評鑑等級別及權屬別分(續4)

103年底

單位：人

評 鑑 醫 院					
非教學	新制精神科醫院評鑑合格				
	合 計	新制精神科 教學醫院 評鑑合格	醫師及醫事人員 類精神科 教學醫院 評鑑合格	醫事人員類 精神科 教學醫院 評鑑合格	非教學
168	509	-	-	-	509
-	-	-	-	-	-
-	-	-	-	-	-
-	-	-	-	-	-
-	-	-	-	-	-
-	-	-	-	-	-
-	-	-	-	-	-
-	-	-	-	-	-
168	509	-	-	-	509
74	184	-	-	-	184
-	205	-	-	-	205
-	-	-	-	-	-
-	-	-	-	-	-
-	-	-	-	-	-
94	120	-	-	-	120
-	-	-	-	-	-
-	-	-	-	-	-

表59 醫院執業醫事人員數

民國

權 屬 別	評 鑑 醫 院					
	精神科醫院評鑑優等					
	合 計	醫師及醫事人員類精神科教學醫院評鑑合格	醫事人員類精神科教學醫院評鑑合格	新制精神科教學醫院評鑑優等	新制精神科教學醫院評鑑合格	非教學
總 計	288	-	-	-	226	62
公 立 醫 院	226	-	-	-	226	-
部立及直轄市立醫院	-	-	-	-	-	-
縣市立醫院	-	-	-	-	-	-
公立醫學院校附設醫院	-	-	-	-	-	-
軍方醫院－民眾診療	226	-	-	-	226	-
榮民醫院	-	-	-	-	-	-
公立機關（構）附設醫院	-	-	-	-	-	-
公立中醫醫院	-	-	-	-	-	-
非 公 立 醫 院	62	-	-	-	-	62
醫療財團法人醫院	-	-	-	-	-	-
醫療社團法人醫院	-	-	-	-	-	-
宗教財團法人附設醫院	-	-	-	-	-	-
私立醫學院校附設醫院	-	-	-	-	-	-
公益法人所設醫院	-	-	-	-	-	-
私立西醫醫院	62	-	-	-	-	62
私立牙醫醫院	-	-	-	-	-	-
私立中醫醫院	-	-	-	-	-	-

—按評鑑等級別及權屬別分(續完)

103年底

單位：人

評 鑑 醫 院					非 評 鑑 醫 院		
精神科醫院評鑑合格					合 計	西醫醫院	中醫醫院
合 計	醫師及醫事人員類精神科教學醫院評鑑合格	醫事人員類精神科教學醫院評鑑合格	新制精神科教學醫院評鑑合格	非教學			
1,235	351	-	-	884	2,640	2,471	169
351	351	-	-	-	519	482	37
-	-	-	-	-	29	29	-
-	-	-	-	-	-	-	-
-	-	-	-	-	453	453	-
-	-	-	-	-	-	-	-
351	351	-	-	-	-	-	-
-	-	-	-	-	-	-	-
-	-	-	-	-	37	-	37
884	-	-	-	884	2,121	1,989	132
111	-	-	-	111	609	609	-
-	-	-	-	-	87	87	-
-	-	-	-	-	-	-	-
-	-	-	-	-	380	380	-
161	-	-	-	161	126	126	-
612	-	-	-	612	787	787	-
-	-	-	-	-	-	-	-
-	-	-	-	-	132	-	132

表60 醫院執業醫事人員數

民國

型 態 別	醫院醫事人員數	評 鑑 醫 院		
		合 計	新制醫院評鑑特優	
			合 計	新制教學醫院評鑑優等
總 計	157,455	154,815	12,702	2,565
綜合醫院	131,256	129,867	12,702	2,565
一般醫院	21,278	20,618	-	-
專科醫院	419	419	-	-
精神科醫院	3,571	3,515	-	-
精神科教學醫院	96	96	-	-
慢性醫院	666	300	-	-
中醫綜合醫院	-	-	-	-
中醫醫院	169	-	-	-

附註：1. 臺北市立聯合醫院各院區評鑑結果不一，以相同結果占多數者做為統計。  
2. 臺北榮民總醫院玉里分院評鑑等級合格項目有「精神科醫院評鑑合格」及「醫院評鑑合格(地區醫院)」兩項，統計資料分別計列。  
3. 衛生福利部玉里醫院評鑑等級合格項目有「新制精神科醫院評鑑優等」及「醫院評鑑合格(地區醫院)」兩項，統計資料分別計列。

—按評鑑等級別及型態別分

103年底

單位：人

評 鑑 醫 院					
新制醫院評鑑特優				新制醫院評鑑優等	
新制教學醫院評鑑合格	醫師及醫事人員類教學醫院評鑑合格	醫事人員類教學醫院評鑑合格	非教學	合 計	新制教學醫院評鑑優等
-	10,137	-	-	10,865	-
-	10,137	-	-	8,671	-
-	-	-	-	2,060	-
-	-	-	-	134	-
-	-	-	-	-	-
-	-	-	-	-	-
-	-	-	-	-	-
-	-	-	-	-	-

表60 醫院執業醫事人員數

民國

型 態 別	評 鑑 醫 院			
	新制醫院評鑑優等			
	新制教學醫院 評鑑合格	醫師及醫事人員 類教學醫院 評鑑合格	醫事人員類 教學醫院 評鑑合格	非教學
總 計	-	8,469	231	2,165
綜合醫院	-	7,804	231	636
一般醫院	-	665	-	1,395
專科醫院	-	-	-	134
精神科醫院	-	-	-	-
精神科教學醫院	-	-	-	-
慢性醫院	-	-	-	-
中醫綜合醫院	-	-	-	-
中醫醫院	-	-	-	-

—按評鑑等級別及型態別分(續1)

103 年底

單位：人

評 鑑 醫 院						
新制醫院評鑑合格					醫院評鑑優等	
合 計	新制教學醫院 評鑑合格	醫師及醫事人員 類教學醫院 評鑑合格	醫事人員類 教學醫院 評鑑合格	非教學	合 計	醫學中心
-	-	-	-	-	109,777	55,273
-	-	-	-	-	104,306	55,217
-	-	-	-	-	5,184	-
-	-	-	-	-	-	-
-	-	-	-	-	56	56
-	-	-	-	-	-	-
-	-	-	-	-	231	-
-	-	-	-	-	-	-
-	-	-	-	-	-	-

表60 醫院執業醫事人員數

民國

型 態 別	評 鑑 醫 院				
	醫院評鑑優等				
	區域醫院				
	合 計	醫師及 醫事人員類 教學醫院 評鑑合格	醫事人員類 教學醫院 評鑑合格	新制 教學醫院 評鑑優等	新制 教學醫院 評鑑合格
總 計	45,050	42,945	917	1,188	-
綜合醫院	42,722	40,617	917	1,188	-
一般醫院	2,328	2,328	-	-	-
專科醫院	-	-	-	-	-
精神科醫院	-	-	-	-	-
精神科教學醫院	-	-	-	-	-
慢性醫院	-	-	-	-	-
中醫綜合醫院	-	-	-	-	-
中醫醫院	-	-	-	-	-

—按評鑑等級別及型態別分(續2)

103年底

單位：人

評 鑑 醫 院						
醫院評鑑優等						
區域醫院	地區醫院					
非教學	合 計	醫師及醫事人 員類教學醫院 評鑑合格	醫事人員類 教學醫院 評鑑合格	新制 教學醫院 評鑑優等	新制 教學醫院 評鑑合格	非教學
-	9,454	2,832	528	-	-	6,094
-	6,367	2,447	528	-	-	3,392
-	2,856	385	-	-	-	2,471
-	-	-	-	-	-	-
-	-	-	-	-	-	-
-	-	-	-	-	-	-
-	231	-	-	-	-	231
-	-	-	-	-	-	-
-	-	-	-	-	-	-

表60 醫院執業醫事人員數

民國

型 態 別	評 鑑 醫 院				
	醫院評鑑合格				
	合 計	區域醫院			
		合 計	醫師及 醫事人員類 教學醫院 評鑑合格	醫事人員類 教學醫院 評鑑合格	新制 教學醫院 評鑑合格
總 計	18,151	854	500	-	-
綜合醫院	4,188	854	500	-	-
一般醫院	13,148	-	-	-	-
專科醫院	285	-	-	-	-
精神科醫院	530	-	-	-	-
精神科教學醫院	-	-	-	-	-
慢性醫院	-	-	-	-	-
中醫綜合醫院	-	-	-	-	-
中醫醫院	-	-	-	-	-

—按評鑑等級別及型態別分(續3)

103年底

單位：人

評 鑑 醫 院					
醫院評鑑合格					
區域醫院	地區醫院				
非教學	合 計	醫師及醫事人員 類教學醫院 評鑑合格	醫事人員類 教學醫院 評鑑合格	新制教學醫院 評鑑合格	非教學
354	17,297	954	236	-	16,107
354	3,334	696	-	-	2,638
-	13,148	258	236	-	12,654
-	285	-	-	-	285
-	530	-	-	-	530
-	-	-	-	-	-
-	-	-	-	-	-
-	-	-	-	-	-
-	-	-	-	-	-

表60 醫院執業醫事人員數

民國

型 態 別	評 鑑 醫 院				
	新制精神科醫院評鑑優等				
	合 計	新制精神科 教學醫院 評鑑優等	新制精神科 教學醫院 評鑑合格	醫師及醫事 人員類精神科 教學醫院 評鑑合格	醫事人員類 精神科 教學醫院 評鑑合格
總 計	1,818	-	432	1,218	-
綜合醫院	-	-	-	-	-
一般醫院	-	-	-	-	-
專科醫院	-	-	-	-	-
精神科醫院	1,722	-	336	1,218	-
精神科教學醫院	96	-	96	-	-
慢性醫院	-	-	-	-	-
中醫綜合醫院	-	-	-	-	-
中醫醫院	-	-	-	-	-

—按評鑑等級別及型態別分(續4)

103年底

單位：人

評 鑑 醫 院						
	新制精神科醫院評鑑合格					
非教學	合 計	新制精神科 教學醫院 評鑑合格	醫師及醫事人員 類精神科 教學醫院 評鑑合格	醫事人員類 精神科教學醫院 評鑑合格		非教學
168	509	-	-	-		509
-	-	-	-	-	-	-
-	-	-	-	-	-	-
-	-	-	-	-	-	-
168	509	-	-	-	-	509
-	-	-	-	-	-	-
-	-	-	-	-	-	-
-	-	-	-	-	-	-
-	-	-	-	-	-	-



表60 醫院執業醫事人員數

民國

型態別	評鑑醫院					
	精神科醫院評鑑優等					
	合計	醫師及醫事人員類精神科教學醫院評鑑合格	醫事人員類精神科教學醫院評鑑合格	新制精神科教學醫院評鑑優等	新制精神科教學醫院評鑑合格	非教學
總計	288	-	-	-	226	62
綜合醫院	-	-	-	-	-	-
一般醫院	226	-	-	-	226	-
專科醫院	-	-	-	-	-	-
精神科醫院	62	-	-	-	-	62
精神科教學醫院	-	-	-	-	-	-
慢性醫院	-	-	-	-	-	-
中醫綜合醫院	-	-	-	-	-	-
中醫醫院	-	-	-	-	-	-

—按評鑑等級別及型態別分(續完)

103年底

單位：人

評鑑醫院					非評鑑醫院		
精神科醫院評鑑合格					合計	西醫醫院	中醫醫院
合計	醫師及醫事人員類精神科教學醫院評鑑合格	醫事人員類精神科教學醫院評鑑合格	新制精神科教學醫院評鑑合格	非教學			
1,235	351	-	-	884	2,640	2,471	169
-	-	-	-	-	1,389	1,389	-
-	-	-	-	-	660	660	-
-	-	-	-	-	-	-	-
1,166	351	-	-	815	56	56	-
-	-	-	-	-	-	-	-
69	-	-	-	69	366	366	-
-	-	-	-	-	-	-	-
-	-	-	-	-	169	-	169

表61 醫院醫師數

民國

權 屬 別	醫院醫師數	評 鑑 醫 院		
		合 計	新制醫院評鑑特優	
			合 計	新制教學醫院 評鑑優等
總 計	29,406	28,898	2,274	550
公 立 醫 院	9,670	9,556	236	-
部立及直轄市立醫院	2,598	2,593	93	-
縣市立醫院	170	170	143	-
公立醫學院校附設醫院	2,617	2,520	-	-
軍方醫院（民眾診療）	1,361	1,361	-	-
榮民醫院	2,868	2,868	-	-
公立機關（構）附設醫院	44	44	-	-
公立中醫醫院	12	-	-	-
非 公 立 醫 院	19,736	19,342	2,038	550
醫療財團法人醫院	11,187	11,044	594	-
醫療社團法人醫院	1,621	1,609	637	-
宗教財團法人附設醫院	513	513	257	-
私立醫學院校附設醫院	3,289	3,223	386	386
公益法人所設醫院	262	247	-	-
私立西醫醫院	2,811	2,706	164	164
私立牙醫醫院	-	-	-	-
私立中醫醫院	53	-	-	-

附註：1. 臺北市立聯合醫院各院區評鑑結果不一，以相同結果占多數者做為統計。  
2. 臺北榮民總醫院玉里分院評鑑等級合格項目有「精神科醫院評鑑合格」及「醫院評鑑合格(地區醫院)」兩項，統計資料分別計列。  
3. 衛生福利部玉里醫院評鑑等級合格項目有「新制精神科醫院評鑑優等」及「醫院評鑑合格(地區醫院)」兩項，統計資料分別計列。

—按評鑑等級別及權屬別分

103年底

單位：人

評 鑑 醫 院					
新制醫院評鑑特優				新制醫院評鑑優等	
新制教學醫院 評鑑合格	醫師及醫事人員 類教學醫院 評鑑合格	醫事人員類 教學醫院 評鑑合格	非教學	合 計	新制教學醫院 評鑑優等
-	1,724	-	-	1,597	-
-	236	-	-	334	-
-	93	-	-	229	-
-	143	-	-	-	-
-	-	-	-	-	-
-	-	-	-	-	-
-	-	-	-	105	-
-	-	-	-	-	-
-	-	-	-	-	-
-	1,488	-	-	1,263	-
-	594	-	-	554	-
-	637	-	-	32	-
-	257	-	-	95	-
-	-	-	-	83	-
-	-	-	-	164	-
-	-	-	-	335	-
-	-	-	-	-	-
-	-	-	-	-	-

表61 醫院醫師數

民國

權 屬 別	評 鑑 醫 院			
	新制醫院評鑑優等			
	新制教學醫院 評鑑合格	醫師及醫事人員 類教學醫院 評鑑合格	醫事人員類 教學醫院 評鑑合格	非教學
總 計	-	1,287	29	281
公 立 醫 院	-	215	-	119
部立及直轄市立醫院	-	127	-	102
縣市立醫院	-	-	-	-
公立醫學院校附設醫院	-	-	-	-
軍方醫院（民眾診療）	-	-	-	-
榮民醫院	-	88	-	17
公立機關（構）附設醫院	-	-	-	-
公立中醫醫院	-	-	-	-
非 公 立 醫 院	-	1,072	29	162
醫療財團法人醫院	-	488	29	37
醫療社團法人醫院	-	-	-	32
宗教財團法人附設醫院	-	95	-	-
私立醫學院校附設醫院	-	67	-	16
公益法人所設醫院	-	164	-	-
私立西醫醫院	-	258	-	77
私立牙醫醫院	-	-	-	-
私立中醫醫院	-	-	-	-

—按評鑑等級別及權屬別分(續1)

103年底

單位：人

評 鑑 醫 院						
新制醫院評鑑合格					醫院評鑑優等	
合 計	新制教學醫院 評鑑合格	醫師及醫事人員 類教學醫院 評鑑合格	醫事人員類 教學醫院 評鑑合格	非教學	合 計	醫學中心
-	-	-	-	-	22,042	13,034
-	-	-	-	-	8,311	4,881
-	-	-	-	-	1,864	-
-	-	-	-	-	-	-
-	-	-	-	-	2,505	1,836
-	-	-	-	-	1,227	622
-	-	-	-	-	2,683	2,423
-	-	-	-	-	32	-
-	-	-	-	-	-	-
-	-	-	-	-	13,731	8,153
-	-	-	-	-	9,647	5,983
-	-	-	-	-	766	-
-	-	-	-	-	139	-
-	-	-	-	-	2,688	2,170
-	-	-	-	-	-	-
-	-	-	-	-	491	-
-	-	-	-	-	-	-
-	-	-	-	-	-	-

表61 醫院醫師數

民國

權 屬 別	評 鑑 醫 院				
	醫院評鑑優等				
	區域醫院				
	合 計	醫師及醫事人員類教學醫院評鑑合格	醫事人員類教學醫院評鑑合格	新制教學醫院評鑑優等	新制教學醫院評鑑合格
總 計	7,562	7,255	117	190	-
公 立 醫 院	2,836	2,775	61	-	-
部立及直轄市立醫院	1,659	1,598	61	-	-
縣市立醫院	-	-	-	-	-
公立醫學院校附設醫院	546	546	-	-	-
軍方醫院（民眾診療）	562	562	-	-	-
榮民醫院	69	69	-	-	-
公立機關（構）附設醫院	-	-	-	-	-
公立中醫醫院	-	-	-	-	-
非 公 立 醫 院	4,726	4,480	56	190	-
醫療財團法人醫院	3,354	3,354	-	-	-
醫療社團法人醫院	586	423	56	107	-
宗教財團法人附設醫院	92	92	-	-	-
私立醫學院校附設醫院	440	440	-	-	-
公益法人所設醫院	-	-	-	-	-
私立西醫醫院	254	171	-	83	-
私立牙醫醫院	-	-	-	-	-
私立中醫醫院	-	-	-	-	-

—按評鑑等級別及權屬別分(續2)

103年底

單位：人

評 鑑 醫 院						
醫院評鑑優等						
區域醫院	地區醫院					
非教學	合 計	醫師及醫事人員類教學醫院評鑑合格	醫事人員類教學醫院評鑑合格	新制教學醫院評鑑優等	新制教學醫院評鑑合格	非教學
-	1,446	419	80	-	-	947
-	594	125	80	-	-	389
-	205	-	-	-	-	205
-	-	-	-	-	-	-
-	123	95	-	-	-	28
-	43	30	-	-	-	13
-	191	-	80	-	-	111
-	32	-	-	-	-	32
-	-	-	-	-	-	-
-	852	294	-	-	-	558
-	310	95	-	-	-	215
-	180	23	-	-	-	157
-	47	47	-	-	-	-
-	78	-	-	-	-	78
-	-	-	-	-	-	-
-	237	129	-	-	-	108
-	-	-	-	-	-	-
-	-	-	-	-	-	-

表61 醫院醫師數

民國

權 屬 別	評 鑑 醫 院				
	醫院評鑑合格				
	合 計	區域醫院			
		合 計	醫師及醫事人員類教學醫院評鑑合格	醫事人員類教學醫院評鑑合格	新制教學醫院評鑑合格
總 計	2,623	115	76	-	-
公 立 醫 院	476	76	76	-	-
部立及直轄市立醫院	247	76	76	-	-
縣市立醫院	27	-	-	-	-
公立醫學院校附設醫院	15	-	-	-	-
軍方醫院（民眾診療）	95	-	-	-	-
榮民醫院	80	-	-	-	-
公立機關（構）附設醫院	12	-	-	-	-
公立中醫醫院	-	-	-	-	-
非 公 立 醫 院	2,147	39	-	-	-
醫療財團法人醫院	212	-	-	-	-
醫療社團法人醫院	156	-	-	-	-
宗教財團法人附設醫院	22	-	-	-	-
私立醫學院校附設醫院	66	-	-	-	-
公益法人所設醫院	62	-	-	-	-
私立西醫醫院	1,629	39	-	-	-
私立牙醫醫院	-	-	-	-	-
私立中醫醫院	-	-	-	-	-

—按評鑑等級別及權屬別分(續3)

103年底

單位：人

評 鑑 醫 院					
醫院評鑑合格					
區域醫院	地區醫院				
非教學	合 計	醫師及醫事人員類教學醫院評鑑合格	醫事人員類教學醫院評鑑合格	新制教學醫院評鑑合格	非教學
39	2,508	150	33	-	2,325
-	400	-	33	-	367
-	171	-	33	-	138
-	27	-	-	-	27
-	15	-	-	-	15
-	95	-	-	-	95
-	80	-	-	-	80
-	12	-	-	-	12
-	-	-	-	-	-
39	2,108	150	-	-	1,958
-	212	30	-	-	182
-	156	-	-	-	156
-	22	-	-	-	22
-	66	-	-	-	66
-	62	-	-	-	62
39	1,590	120	-	-	1,470
-	-	-	-	-	-
-	-	-	-	-	-

表61 醫院醫師數

民國

權 屬 別	評 鑑 醫 院				
	新制精神科醫院評鑑優等				
	合 計	新制精神科 教學醫院 評鑑優等	新制精神科 教學醫院 評鑑合格	醫師及醫事 人員類精神科 教學醫院 評鑑合格	醫事人員類 精神科 教學醫院 評鑑合格
總 計	211	-	54	142	-
公 立 醫 院	187	-	45	142	-
部立及直轄市立醫院	187	-	45	142	-
縣市立醫院	-	-	-	-	-
公立醫學院校附設醫院	-	-	-	-	-
軍方醫院（民眾診療）	-	-	-	-	-
榮民醫院	-	-	-	-	-
公立機關（構）附設醫院	-	-	-	-	-
公立中醫醫院	-	-	-	-	-
非 公 立 醫 院	24	-	9	-	-
醫療財團法人醫院	8	-	-	-	-
醫療社團法人醫院	-	-	-	-	-
宗教財團法人附設醫院	-	-	-	-	-
私立醫學院校附設醫院	-	-	-	-	-
公益法人所設醫院	9	-	9	-	-
私立西醫醫院	7	-	-	-	-
私立牙醫醫院	-	-	-	-	-
私立中醫醫院	-	-	-	-	-

—按評鑑等級別及權屬別分(續4)

103年底

單位：人

非教學	評 鑑 醫 院				
	新制精神科醫院評鑑合格				
	合 計	新制精神科 教學醫院 評鑑合格	醫師及醫事人員 類精神科 教學醫院 評鑑合格	醫事人員類 精神科 教學醫院 評鑑合格	非教學
15	51	-	-	-	51
-	-	-	-	-	-
-	-	-	-	-	-
-	-	-	-	-	-
-	-	-	-	-	-
-	-	-	-	-	-
-	-	-	-	-	-
-	-	-	-	-	-
15	51	-	-	-	51
8	19	-	-	-	19
-	18	-	-	-	18
-	-	-	-	-	-
-	-	-	-	-	-
-	-	-	-	-	-
7	14	-	-	-	14
-	-	-	-	-	-
-	-	-	-	-	-

表61 醫院醫師數

民國

權 屬 別	評 鑑 醫 院					
	精神科醫院評鑑優等					
	合 計	醫師及醫事人員類精神科教學醫院評鑑合格	醫事人員類精神科教學醫院評鑑合格	新制精神科教學醫院評鑑優等	新制精神科教學醫院評鑑合格	非教學
總 計	44	-	-	-	39	5
公 立 醫 院	39	-	-	-	39	-
部立及直轄市立醫院	-	-	-	-	-	-
縣市立醫院	-	-	-	-	-	-
公立醫學院校附設醫院	-	-	-	-	-	-
軍方醫院（民眾診療）	39	-	-	-	39	-
榮民醫院	-	-	-	-	-	-
公立機關（構）附設醫院	-	-	-	-	-	-
公立中醫醫院	-	-	-	-	-	-
非 公 立 醫 院	5	-	-	-	-	5
醫療財團法人醫院	-	-	-	-	-	-
醫療社團法人醫院	-	-	-	-	-	-
宗教財團法人附設醫院	-	-	-	-	-	-
私立醫學院校附設醫院	-	-	-	-	-	-
公益法人所設醫院	-	-	-	-	-	-
私立西醫醫院	5	-	-	-	-	5
私立牙醫醫院	-	-	-	-	-	-
私立中醫醫院	-	-	-	-	-	-

—按評鑑等級別及權屬別分(續完)

103年底

單位：人

評 鑑 醫 院					非 評 鑑 醫 院		
精神科醫院評鑑合格					合 計	西 醫 醫院	中 醫 醫院
合 計	醫師及醫事人員類精神科教學醫院評鑑合格	醫事人員類精神科教學醫院評鑑合格	新制精神科教學醫院評鑑合格	非教學			
132	49	-	-	83	508	443	65
49	49	-	-	-	114	102	12
-	-	-	-	-	5	5	-
-	-	-	-	-	-	-	-
-	-	-	-	-	97	97	-
-	-	-	-	-	-	-	-
49	49	-	-	-	-	-	-
-	-	-	-	-	-	-	-
-	-	-	-	-	12	-	12
83	-	-	-	83	394	341	53
10	-	-	-	10	143	143	-
-	-	-	-	-	12	12	-
-	-	-	-	-	-	-	-
-	-	-	-	-	66	66	-
12	-	-	-	12	15	15	-
61	-	-	-	61	105	105	-
-	-	-	-	-	-	-	-
-	-	-	-	-	53	-	53



表62 醫院藥事人員數

民國

權 屬 別	醫院藥事人員數	評 鑑 醫 院		
		合 計	新制醫院評鑑特優	
			合 計	新制教學醫院評鑑優等
總 計	7,418	7,307	533	103
公 立 醫 院	2,325	2,311	79	-
部立及直轄市立醫院	796	792	35	-
縣市立醫院	50	50	44	-
公立醫學院校附設醫院	480	479	-	-
軍方醫院（民眾診療）	391	391	-	-
榮民醫院	579	579	-	-
公立機關（構）附設醫院	20	20	-	-
公立中醫醫院	9	-	-	-
非 公 立 醫 院	5,093	4,996	454	103
醫療財團法人醫院	2,597	2,587	156	-
醫療社團法人醫院	450	444	149	-
宗教財團法人附設醫院	129	129	46	-
私立醫學院校附設醫院	662	652	66	66
公益法人所設醫院	99	93	-	-
私立西醫醫院	1,136	1,091	37	37
私立牙醫醫院	-	-	-	-
私立中醫醫院	20	-	-	-

附註：1. 臺北市立聯合醫院各院區評鑑結果不一，以相同結果占多數者做為統計。  
2. 臺北榮民總醫院玉里分院評鑑等級合格項目有「精神科醫院評鑑合格」及「醫院評鑑合格(地區醫院)」兩項，統計資料分別計列。  
3. 衛生福利部玉里醫院評鑑等級合格項目有「新制精神科醫院評鑑優等」及「醫院評鑑合格(地區醫院)」兩項，統計資料分別計列。

—按評鑑等級別及權屬別分

103年底

單位：人

評 鑑 醫 院					
新制醫院評鑑特優				新制醫院評鑑優等	
新制教學醫院評鑑合格	醫師及醫事人員類教學醫院評鑑合格	醫事人員類教學醫院評鑑合格	非教學	合 計	新制教學醫院評鑑優等
-	430	-	-	520	-
-	79	-	-	126	-
-	35	-	-	77	-
-	44	-	-	-	-
-	-	-	-	-	-
-	-	-	-	-	-
-	-	-	-	49	-
-	-	-	-	-	-
-	-	-	-	-	-
-	351	-	-	394	-
-	156	-	-	172	-
-	149	-	-	13	-
-	46	-	-	24	-
-	-	-	-	30	-
-	-	-	-	46	-
-	-	-	-	109	-
-	-	-	-	-	-
-	-	-	-	-	-

表62 醫院藥事人員數

民國

權 屬 別	評 鑑 醫 院			
	新制醫院評鑑優等			
	新制教學醫院 評鑑合格	醫師及醫事人員 類教學醫院 評鑑合格	醫事人員類 教學醫院 評鑑合格	非教學
總 計	-	391	12	117
公 立 醫 院	-	75	-	51
部立及直轄市立醫院	-	40	-	37
縣市立醫院	-	-	-	-
公立醫學院校附設醫院	-	-	-	-
軍方醫院（民眾診療）	-	-	-	-
榮民醫院	-	35	-	14
公立機關（構）附設醫院	-	-	-	-
公立中醫醫院	-	-	-	-
非 公 立 醫 院	-	316	12	66
醫療財團法人醫院	-	142	12	18
醫療社團法人醫院	-	-	-	13
宗教財團法人附設醫院	-	24	-	-
私立醫學院校附設醫院	-	23	-	7
公益法人所設醫院	-	46	-	-
私立西醫醫院	-	81	-	28
私立牙醫醫院	-	-	-	-
私立中醫醫院	-	-	-	-

—按評鑑等級別及權屬別分(續1)

103年底

單位：人

評 鑑 醫 院						
新制醫院評鑑合格					醫院評鑑優等	
合 計	新制教學醫院 評鑑合格	醫師及醫事人員 類教學醫院 評鑑合格	醫事人員類 教學醫院 評鑑合格	非教學	合 計	醫學中心
-	-	-	-	-	4,979	2,397
-	-	-	-	-	1,837	860
-	-	-	-	-	517	-
-	-	-	-	-	-	-
-	-	-	-	-	473	306
-	-	-	-	-	335	151
-	-	-	-	-	496	403
-	-	-	-	-	16	-
-	-	-	-	-	-	-
-	-	-	-	-	3,142	1,537
-	-	-	-	-	2,177	1,137
-	-	-	-	-	214	-
-	-	-	-	-	51	-
-	-	-	-	-	533	400
-	-	-	-	-	-	-
-	-	-	-	-	167	-
-	-	-	-	-	-	-
-	-	-	-	-	-	-

表62 醫院藥事人員數

民國

權 屬 別	評 鑑 醫 院				
	醫院評鑑優等				
	區域醫院				
	合 計	醫師及醫事人員類教學醫院評鑑合格	醫事人員類教學醫院評鑑合格	新制教學醫院評鑑優等	新制教學醫院評鑑合格
總 計	2,078	1,986	38	54	-
公 立 醫 院	769	752	17	-	-
部立及直轄市立醫院	450	433	17	-	-
縣市立醫院	-	-	-	-	-
公立醫學院校附設醫院	133	133	-	-	-
軍方醫院（民眾診療）	167	167	-	-	-
榮民醫院	19	19	-	-	-
公立機關（構）附設醫院	-	-	-	-	-
公立中醫醫院	-	-	-	-	-
非 公 立 醫 院	1,309	1,234	21	54	-
醫療財團法人醫院	927	927	-	-	-
醫療社團法人醫院	164	116	21	27	-
宗教財團法人附設醫院	32	32	-	-	-
私立醫學院校附設醫院	114	114	-	-	-
公益法人所設醫院	-	-	-	-	-
私立西醫醫院	72	45	-	27	-
私立牙醫醫院	-	-	-	-	-
私立中醫醫院	-	-	-	-	-

—按評鑑等級別及權屬別分(續2)

103年底

單位：人

評 鑑 醫 院						
醫院評鑑優等						
區域醫院	地區醫院					
非教學	合 計	醫師及醫事人員類教學醫院評鑑合格	醫事人員類教學醫院評鑑合格	新制教學醫院評鑑優等	新制教學醫院評鑑合格	非教學
-	504	132	30	-	-	342
-	208	36	30	-	-	142
-	67	-	-	-	-	67
-	-	-	-	-	-	-
-	34	26	-	-	-	8
-	17	10	-	-	-	7
-	74	-	30	-	-	44
-	16	-	-	-	-	16
-	-	-	-	-	-	-
-	296	96	-	-	-	200
-	113	31	-	-	-	82
-	50	9	-	-	-	41
-	19	19	-	-	-	-
-	19	-	-	-	-	19
-	-	-	-	-	-	-
-	95	37	-	-	-	58
-	-	-	-	-	-	-
-	-	-	-	-	-	-

表62 醫院藥事人員數

民國

權 屬 別	評 鑑 醫 院				
	醫院評鑑合格				
	合 計	區域醫院			
		合 計	醫師及醫事人員類教學醫院評鑑合格	醫事人員類教學醫院評鑑合格	新制教學醫院評鑑合格
總 計	1,067	44	31	-	-
公 立 醫 院	179	31	31	-	-
部立及直轄市立醫院	89	31	31	-	-
縣市立醫院	6	-	-	-	-
公立醫學院校附設醫院	6	-	-	-	-
軍方醫院（民眾診療）	40	-	-	-	-
榮民醫院	34	-	-	-	-
公立機關（構）附設醫院	4	-	-	-	-
公立中醫醫院	-	-	-	-	-
非 公 立 醫 院	888	13	-	-	-
醫療財團法人醫院	66	-	-	-	-
醫療社團法人醫院	54	-	-	-	-
宗教財團法人附設醫院	8	-	-	-	-
私立醫學院校附設醫院	23	-	-	-	-
公益法人所設醫院	24	-	-	-	-
私立西醫醫院	713	13	-	-	-
私立牙醫醫院	-	-	-	-	-
私立中醫醫院	-	-	-	-	-

—按評鑑等級別及權屬別分(續3)

103年底

單位：人

評 鑑 醫 院					
醫院評鑑合格					
區域醫院	地區醫院				
非教學	合 計	醫師及醫事人員類教學醫院評鑑合格	醫事人員類教學醫院評鑑合格	新制教學醫院評鑑合格	非教學
13	1,023	47	13	-	963
-	148	-	13	-	135
-	58	-	13	-	45
-	6	-	-	-	6
-	6	-	-	-	6
-	40	-	-	-	40
-	34	-	-	-	34
-	4	-	-	-	4
-	-	-	-	-	-
13	875	47	-	-	828
-	66	8	-	-	58
-	54	-	-	-	54
-	8	-	-	-	8
-	23	-	-	-	23
-	24	-	-	-	24
13	700	39	-	-	661
-	-	-	-	-	-
-	-	-	-	-	-

表62 醫院藥事人員數

民國

權 屬 別	評 鑑 醫 院				
	新制精神科醫院評鑑優等				
	合 計	新制精神科 教學醫院 評鑑優等	新制精神科 教學醫院 評鑑合格	醫師及醫事人 員類精神科 教學醫院 評鑑合格	醫事人員類 精神科 教學醫院 評鑑合格
總 計	96	-	26	64	-
公 立 醫 院	81	-	17	64	-
部立及直轄市立醫院	81	-	17	64	-
縣市立醫院	-	-	-	-	-
公立醫學院校附設醫院	-	-	-	-	-
軍方醫院（民眾診療）	-	-	-	-	-
榮民醫院	-	-	-	-	-
公立機關（構）附設醫院	-	-	-	-	-
公立中醫醫院	-	-	-	-	-
非 公 立 醫 院	15	-	9	-	-
醫療財團法人醫院	2	-	-	-	-
醫療社團法人醫院	-	-	-	-	-
宗教財團法人附設醫院	-	-	-	-	-
私立醫學院校附設醫院	-	-	-	-	-
公益法人所設醫院	9	-	9	-	-
私立西醫醫院	4	-	-	-	-
私立牙醫醫院	-	-	-	-	-
私立中醫醫院	-	-	-	-	-

—按評鑑等級別及權屬別分(續4)

103年底

單位：人

評 鑑 醫 院					
非教學	新制精神科醫院評鑑合格				
	合 計	新制精神科 教學醫院 評鑑合格	醫師及醫事人員 類精神科 教學醫院 評鑑合格	醫事人員類 精神科教學醫院 評鑑合格	非教學
6	32	-	-	-	32
-	-	-	-	-	-
-	-	-	-	-	-
-	-	-	-	-	-
-	-	-	-	-	-
-	-	-	-	-	-
-	-	-	-	-	-
-	-	-	-	-	-
6	32	-	-	-	32
2	9	-	-	-	9
-	14	-	-	-	14
-	-	-	-	-	-
-	-	-	-	-	-
-	-	-	-	-	-
4	9	-	-	-	9
-	-	-	-	-	-
-	-	-	-	-	-

表62 醫院藥事人員數

民國

權 屬 別	評 鑑 醫 院					
	精神科醫院評鑑優等					
	合 計	醫師及醫事人員類精神科教學醫院評鑑合格	醫事人員類精神科教學醫院評鑑合格	新制精神科教學醫院評鑑優等	新制精神科教學醫院評鑑合格	非教學
總 計	21	-	-	-	16	5
公 立 醫 院	16	-	-	-	16	-
部立及直轄市立醫院	-	-	-	-	-	-
縣市立醫院	-	-	-	-	-	-
公立醫學院校附設醫院	-	-	-	-	-	-
軍方醫院（民眾診療）	16	-	-	-	16	-
榮民醫院	-	-	-	-	-	-
公立機關（構）附設醫院	-	-	-	-	-	-
公立中醫醫院	-	-	-	-	-	-
非 公 立 醫 院	5	-	-	-	-	5
醫療財團法人醫院	-	-	-	-	-	-
醫療社團法人醫院	-	-	-	-	-	-
宗教財團法人附設醫院	-	-	-	-	-	-
私立醫學院校附設醫院	-	-	-	-	-	-
公益法人所設醫院	-	-	-	-	-	-
私立西醫醫院	5	-	-	-	-	5
私立牙醫醫院	-	-	-	-	-	-
私立中醫醫院	-	-	-	-	-	-

—按評鑑等級別及權屬別分(續完)

103年底

單位：人

評 鑑 醫 院					非 評 鑑 醫 院		
精神科醫院評鑑合格					合 計	西 醫 醫院	中 醫 醫院
合 計	醫師及醫事人員類精神科教學醫院評鑑合格	醫事人員類精神科教學醫院評鑑合格	新制精神科教學醫院評鑑合格	非教學			
82	16	-	-	66	111	82	29
16	16	-	-	-	14	5	9
-	-	-	-	-	4	4	-
-	-	-	-	-	-	-	-
-	-	-	-	-	1	1	-
-	-	-	-	-	-	-	-
16	16	-	-	-	-	-	-
-	-	-	-	-	-	-	-
-	-	-	-	-	9	-	9
66	-	-	-	66	97	77	20
5	-	-	-	5	10	10	-
-	-	-	-	-	6	6	-
-	-	-	-	-	-	-	-
-	-	-	-	-	10	10	-
14	-	-	-	14	6	6	-
47	-	-	-	47	45	45	-
-	-	-	-	-	-	-	-
-	-	-	-	-	20	-	20

表63 醫院護產人員數

民國

權 屬 別	醫院護產 人員數	評 鑑 醫 院		
		合 計	新制醫院評鑑特優	
			合 計	新制教學醫院 評鑑優等
總 計	98,422	96,755	8,239	1,586
公 立 醫 院	29,792	29,447	972	-
部立及直轄市立醫院	9,718	9,707	397	-
縣市立醫院	616	616	575	-
公立醫學院校附設醫院	6,904	6,585	-	-
軍方醫院（民眾診療）	4,267	4,267	-	-
榮民醫院	8,096	8,096	-	-
公立機關（構）附設醫院	176	176	-	-
公立中醫醫院	15	-	-	-
非 公 立 醫 院	68,630	67,308	7,267	1,586
醫療財團法人醫院	37,443	37,021	2,368	-
醫療社團法人醫院	6,717	6,670	2,620	-
宗教財團法人附設醫院	1,758	1,758	693	-
私立醫學院校附設醫院	8,856	8,585	903	903
公益法人所設醫院	1,249	1,176	-	-
私立西醫醫院	12,548	12,098	683	683
私立牙醫醫院	-	-	-	-
私立中醫醫院	59	-	-	-

附註：1. 臺北市立聯合醫院各院區評鑑結果不一，以相同結果占多數者做為統計。  
2. 臺北榮民總醫院玉里分院評鑑等級合格項目有「精神科醫院評鑑合格」及「醫院評鑑合格(地區醫院)」兩項，統計資料分別計列。  
3. 衛生福利部玉里醫院評鑑等級合格項目有「新制精神科醫院評鑑優等」及「醫院評鑑合格(地區醫院)」兩項，統計資料分別計列。

—按評鑑等級別及權屬別分

103年底

單位：人

評 鑑 醫 院					
新制醫院評鑑特優				新制醫院評鑑優等	
新制教學醫院 評鑑合格	醫師及醫事人員類 教學醫院 評鑑合格	醫事人員類 教學醫院 評鑑合格	非教學	合 計	新制教學醫院 評鑑優等
-	6,653	-	-	7,075	-
-	972	-	-	1,569	-
-	397	-	-	940	-
-	575	-	-	-	-
-	-	-	-	-	-
-	-	-	-	-	-
-	-	-	-	629	-
-	-	-	-	-	-
-	-	-	-	-	-
-	5,681	-	-	5,506	-
-	2,368	-	-	2,418	-
-	2,620	-	-	154	-
-	693	-	-	255	-
-	-	-	-	374	-
-	-	-	-	786	-
-	-	-	-	1,519	-
-	-	-	-	-	-
-	-	-	-	-	-



表63 醫院護產人員數

民國

權 屬 別	評 鑑 醫 院			
	新制醫院評鑑優等			
	新制教學醫院 評鑑合格	醫師及醫事人員類 教學醫院 評鑑合格	醫事人員類 教學醫院 評鑑合格	非教學
總 計	-	5,514	154	1,407
公 立 醫 院	-	940	-	629
部立及直轄市立醫院	-	444	-	496
縣市立醫院	-	-	-	-
公立醫學院校附設醫院	-	-	-	-
軍方醫院（民眾診療）	-	-	-	-
榮民醫院	-	496	-	133
公立機關（構）附設醫院	-	-	-	-
公立中醫醫院	-	-	-	-
非 公 立 醫 院	-	4,574	154	778
醫療財團法人醫院	-	2,084	154	180
醫療社團法人醫院	-	-	-	154
宗教財團法人附設醫院	-	255	-	-
私立醫學院校附設醫院	-	289	-	85
公益法人所設醫院	-	786	-	-
私立西醫醫院	-	1,160	-	359
私立牙醫醫院	-	-	-	-
私立中醫醫院	-	-	-	-

—按評鑑等級別及權屬別分(續1)

103年底

單位：人

評 鑑 醫 院						
新制醫院評鑑合格					醫院評鑑優等	
合 計	新制教學醫院 評鑑合格	醫師及醫事人 員類教學醫院 評鑑合格	醫事人員類 教學醫院 評鑑合格	非教學	合 計	醫學中心
-	-	-	-	-	68,476	33,447
-	-	-	-	-	23,961	11,535
-	-	-	-	-	6,529	-
-	-	-	-	-	-	-
-	-	-	-	-	6,538	3,997
-	-	-	-	-	3,705	1,574
-	-	-	-	-	7,058	5,964
-	-	-	-	-	131	-
-	-	-	-	-	-	-
-	-	-	-	-	44,515	21,912
-	-	-	-	-	31,378	16,531
-	-	-	-	-	3,100	-
-	-	-	-	-	733	-
-	-	-	-	-	7,097	5,381
-	-	-	-	-	-	-
-	-	-	-	-	2,207	-
-	-	-	-	-	-	-
-	-	-	-	-	-	-

表63 醫院護產人員數

民國

權 屬 別	評 鑑 醫 院				
	醫院評鑑優等				
	區域醫院				
	合 計	醫師及醫事人員類教學醫院評鑑合格	醫事人員類教學醫院評鑑合格	新制教學醫院評鑑優等	新制教學醫院評鑑合格
總 計	29,107	27,704	631	772	-
公 立 醫 院	10,127	9,859	268	-	-
部立及直轄市立醫院	5,792	5,524	268	-	-
縣市立醫院	-	-	-	-	-
公立醫學院校附設醫院	2,123	2,123	-	-	-
軍方醫院（民眾診療）	1,927	1,927	-	-	-
榮民醫院	285	285	-	-	-
公立機關（構）附設醫院	-	-	-	-	-
公立中醫醫院	-	-	-	-	-
非 公 立 醫 院	18,980	17,845	363	772	-
醫療財團法人醫院	13,418	13,418	-	-	-
醫療社團法人醫院	2,472	1,675	363	434	-
宗教財團法人附設醫院	510	510	-	-	-
私立醫學院校附設醫院	1,338	1,338	-	-	-
公益法人所設醫院	-	-	-	-	-
私立西醫醫院	1,242	904	-	338	-
私立牙醫醫院	-	-	-	-	-
私立中醫醫院	-	-	-	-	-

—按評鑑等級別及權屬別分(續2)

103年底

單位：人

評 鑑 醫 院						
醫院評鑑優等						
區域醫院	地區醫院					
非教學	合 計	醫師及醫事人員類教學醫院評鑑合格	醫事人員類教學醫院評鑑合格	新制教學醫院評鑑優等	新制教學醫院評鑑合格	非教學
-	5,922	1,826	338	-	-	3,758
-	2,299	494	338	-	-	1,467
-	737	-	-	-	-	737
-	-	-	-	-	-	-
-	418	358	-	-	-	60
-	204	136	-	-	-	68
-	809	-	338	-	-	471
-	131	-	-	-	-	131
-	-	-	-	-	-	-
-	3,623	1,332	-	-	-	2,291
-	1,429	564	-	-	-	865
-	628	101	-	-	-	527
-	223	223	-	-	-	-
-	378	-	-	-	-	378
-	-	-	-	-	-	-
-	965	444	-	-	-	521
-	-	-	-	-	-	-
-	-	-	-	-	-	-

表63 醫院護產人員數

民國

權 屬 別	評 鑑 醫 院				
	醫院評鑑合格				
	合 計	區域醫院			
		合 計	醫師及醫事人員類教學醫院評鑑合格	醫事人員類教學醫院評鑑合格	新制教學醫院評鑑合格
總 計	10,777	557	311	-	-
公 立 醫 院	1,877	311	311	-	-
部立及直轄市立醫院	917	311	311	-	-
縣市立醫院	41	-	-	-	-
公立醫學院校附設醫院	47	-	-	-	-
軍方醫院（民眾診療）	418	-	-	-	-
榮民醫院	409	-	-	-	-
公立機關（構）附設醫院	45	-	-	-	-
公立中醫醫院	-	-	-	-	-
非 公 立 醫 院	8,900	246	-	-	-
醫療財團法人醫院	606	-	-	-	-
醫療社團法人醫院	668	-	-	-	-
宗教財團法人附設醫院	77	-	-	-	-
私立醫學院校附設醫院	211	-	-	-	-
公益法人所設醫院	219	-	-	-	-
私立西醫醫院	7,119	246	-	-	-
私立牙醫醫院	-	-	-	-	-
私立中醫醫院	-	-	-	-	-

—按評鑑等級別及權屬別分(續3)

103年底

單位：人

評 鑑 醫 院					
醫院評鑑合格					
區域醫院	地區醫院				
非教學	合 計	醫師及醫事人員類教學醫院評鑑合格	醫事人員類教學醫院評鑑合格	新制教學醫院評鑑合格	非教學
246	10,220	598	143	-	9,479
-	1,566	-	143	-	1,423
-	606	-	143	-	463
-	41	-	-	-	41
-	47	-	-	-	47
-	418	-	-	-	418
-	409	-	-	-	409
-	45	-	-	-	45
-	-	-	-	-	-
246	8,654	598	-	-	8,056
-	606	94	-	-	512
-	668	-	-	-	668
-	77	-	-	-	77
-	211	-	-	-	211
-	219	-	-	-	219
246	6,873	504	-	-	6,369
-	-	-	-	-	-
-	-	-	-	-	-

表63 醫院護產人員數

民國

權 屬 別	評 鑑 醫 院				
	新制精神科醫院評鑑優等				
	合 計	新制精神科 教學醫院 評鑑優等	新制精神科 教學醫院 評鑑合格	醫師及醫事人 員類精神科 教學醫院 評鑑合格	醫事人員類精 神科教學醫院 評鑑合格
總 計	1,213	-	274	824	-
公 立 醫 院	1,037	-	213	824	-
部立及直轄市立醫院	1,037	-	213	824	-
縣市立醫院	-	-	-	-	-
公立醫學院校附設醫院	-	-	-	-	-
軍方醫院（民眾診療）	-	-	-	-	-
榮民醫院	-	-	-	-	-
公立機關（構）附設醫院	-	-	-	-	-
公立中醫醫院	-	-	-	-	-
非 公 立 醫 院	176	-	61	-	-
醫療財團法人醫院	48	-	-	-	-
醫療社團法人醫院	-	-	-	-	-
宗教財團法人附設醫院	-	-	-	-	-
私立醫學院校附設醫院	-	-	-	-	-
公益法人所設醫院	61	-	61	-	-
私立西醫醫院	67	-	-	-	-
私立牙醫醫院	-	-	-	-	-
私立中醫醫院	-	-	-	-	-

—按評鑑等級別及權屬別分(續4)

103年底

單位：人

評 鑑 醫 院					
	新制精神科醫院評鑑合格				
非教學	合 計	新制精神科 教學醫院 評鑑合格	醫師及醫事人員類 精神科 教學醫院 評鑑合格	醫事人員類 精神科教學醫院 評鑑合格	非教學
115	332	-	-	-	332
-	-	-	-	-	-
-	-	-	-	-	-
-	-	-	-	-	-
-	-	-	-	-	-
-	-	-	-	-	-
-	-	-	-	-	-
115	332	-	-	-	332
48	128	-	-	-	128
-	128	-	-	-	128
-	-	-	-	-	-
-	-	-	-	-	-
67	76	-	-	-	76
-	-	-	-	-	-
-	-	-	-	-	-

表63 醫院護產人員數

民國

權 屬 別	評 鑑 醫 院					
	精神科醫院評鑑優等					
	合 計	醫師及醫事人員類精神科教學醫院評鑑合格	醫事人員類精神科教學醫院評鑑合格	新制精神科教學醫院評鑑優等	新制精神科教學醫院評鑑合格	非教學
總 計	184	-	-	-	144	40
公 立 醫 院	144	-	-	-	144	-
部立及直轄市立醫院	-	-	-	-	-	-
縣市立醫院	-	-	-	-	-	-
公立醫學院校附設醫院	-	-	-	-	-	-
軍方醫院（民眾診療）	144	-	-	-	144	-
榮民醫院	-	-	-	-	-	-
公立機關（構）附設醫院	-	-	-	-	-	-
公立中醫醫院	-	-	-	-	-	-
非 公 立 醫 院	40	-	-	-	-	40
醫療財團法人醫院	-	-	-	-	-	-
醫療社團法人醫院	-	-	-	-	-	-
宗教財團法人附設醫院	-	-	-	-	-	-
私立醫學院校附設醫院	-	-	-	-	-	-
公益法人所設醫院	-	-	-	-	-	-
私立西醫醫院	40	-	-	-	-	40
私立牙醫醫院	-	-	-	-	-	-
私立中醫醫院	-	-	-	-	-	-

—按評鑑等級別及權屬別分(續完)

103年底

單位：人

評 鑑 醫 院					非 評 鑑 醫 院		
精神科醫院評鑑合格					合 計	西 醫 醫院	中 醫 醫院
合 計	醫師及醫事人員類精神科教學醫院評鑑合格	醫事人員類精神科教學醫院評鑑合格	新制精神科教學醫院評鑑合格	非教學			
803	231	-	-	572	1,667	1,593	74
231	231	-	-	-	345	330	15
-	-	-	-	-	11	11	-
-	-	-	-	-	-	-	-
-	-	-	-	-	319	319	-
-	-	-	-	-	-	-	-
231	231	-	-	-	-	-	-
-	-	-	-	-	-	-	-
-	-	-	-	-	15	-	15
572	-	-	-	572	1,322	1,263	59
75	-	-	-	75	422	422	-
-	-	-	-	-	47	47	-
-	-	-	-	-	-	-	-
-	-	-	-	-	271	271	-
110	-	-	-	110	73	73	-
387	-	-	-	387	450	450	-
-	-	-	-	-	-	-	-
-	-	-	-	-	59	-	59

表64 醫院醫檢人員數

民國

權 屬 別	醫院檢驗 人員數	評 鑑 醫 院		
		合 計	新制醫院評鑑特優	
			合 計	新制教學醫院 評鑑優等
總 計	7,049	6,988	545	99
公 立 醫 院	2,307	2,287	71	-
部立及直轄市立醫院	724	720	32	-
縣市立醫院	45	45	39	-
公立醫學院校附設醫院	527	512	-	-
軍方醫院（民眾診療）	342	342	-	-
榮民醫院	652	652	-	-
公立機關（構）附設醫院	16	16	-	-
公立中醫醫院	1	-	-	-
非 公 立 醫 院	4,742	4,701	474	99
醫療財團法人醫院	2,388	2,384	131	-
醫療社團法人醫院	498	496	180	-
宗教財團法人附設醫院	141	141	64	-
私立醫學院校附設醫院	640	631	60	60
公益法人所設醫院	71	67	-	-
私立西醫醫院	1,004	982	39	39
私立牙醫醫院	-	-	-	-
私立中醫醫院	-	-	-	-

附註：1. 臺北市立聯合醫院各院區評鑑結果不一，以相同結果占多數者做為統計。  
2. 臺北榮民總醫院玉里分院評鑑等級合格項目有「精神科醫院評鑑合格」及「醫院評鑑合格(地區醫院)」兩項，統計資料分別計列。  
3. 衛生福利部玉里醫院評鑑等級合格項目有「新制精神科醫院評鑑優等」及「醫院評鑑合格(地區醫院)」兩項，統計資料分別計列。

— 按評鑑等級別及權屬別分

103年底

單位：人

評 鑑 醫 院					
新制醫院評鑑特優				新制醫院評鑑優等	
新制教學醫院 評鑑合格	醫師及醫事人員 類教學醫院 評鑑合格	醫事人員類 教學醫院 評鑑合格	非教學	合 計	新制教學醫院 評鑑優等
-	446	-	-	470	-
-	71	-	-	107	-
-	32	-	-	68	-
-	39	-	-	-	-
-	-	-	-	-	-
-	-	-	-	-	-
-	-	-	-	39	-
-	-	-	-	-	-
-	-	-	-	-	-
-	375	-	-	363	-
-	131	-	-	128	-
-	180	-	-	10	-
-	64	-	-	22	-
-	-	-	-	36	-
-	-	-	-	42	-
-	-	-	-	125	-
-	-	-	-	-	-
-	-	-	-	-	-

表64 醫院醫檢人員數

民國

權 屬 別	評 鑑 醫 院			
	新制醫院評鑑優等			
	新制教學醫院 評鑑合格	醫師及醫事人員 類教學醫院 評鑑合格	醫事人員類 教學醫院 評鑑合格	非教學
總 計	-	364	10	96
公 立 醫 院	-	67	-	40
部立及直轄市立醫院	-	35	-	33
縣市立醫院	-	-	-	-
公立醫學院校附設醫院	-	-	-	-
軍方醫院（民眾診療）	-	-	-	-
榮民醫院	-	32	-	7
公立機關（構）附設醫院	-	-	-	-
公立中醫醫院	-	-	-	-
非 公 立 醫 院	-	297	10	56
醫療財團法人醫院	-	105	10	13
醫療社團法人醫院	-	-	-	10
宗教財團法人附設醫院	-	22	-	-
私立醫學院校附設醫院	-	30	-	6
公益法人所設醫院	-	42	-	-
私立西醫醫院	-	98	-	27
私立牙醫醫院	-	-	-	-
私立中醫醫院	-	-	-	-

— 按評鑑等級別及權屬別分(續1)

103年底

單位：人

評 鑑 醫 院						
新制醫院評鑑合格					醫院評鑑優等	
合 計	新制教學醫院 評鑑合格	醫師及醫事人員 類教學醫院 評鑑合格	醫事人員類 教學醫院 評鑑合格	非教學	合 計	醫學中心
-	-	-	-	-	5,033	2,473
-	-	-	-	-	1,934	989
-	-	-	-	-	513	-
-	-	-	-	-	-	-
-	-	-	-	-	508	342
-	-	-	-	-	306	132
-	-	-	-	-	594	515
-	-	-	-	-	13	-
-	-	-	-	-	-	-
-	-	-	-	-	3,099	1,484
-	-	-	-	-	2,040	1,087
-	-	-	-	-	258	-
-	-	-	-	-	48	-
-	-	-	-	-	505	397
-	-	-	-	-	-	-
-	-	-	-	-	248	-
-	-	-	-	-	-	-
-	-	-	-	-	-	-



表64 醫院醫檢人員數

民國

權 屬 別	評 鑑 醫 院				
	醫院評鑑優等				
	區域醫院				
	合 計	醫師及醫事人員類教學醫院評鑑合格	醫事人員類教學醫院評鑑合格	新制教學醫院評鑑優等	新制教學醫院評鑑合格
總 計	2,102	1,993	41	68	-
公 立 醫 院	758	738	20	-	-
部立及直轄市立醫院	439	419	20	-	-
縣市立醫院	-	-	-	-	-
公立醫學院校附設醫院	136	136	-	-	-
軍方醫院（民眾診療）	158	158	-	-	-
榮民醫院	25	25	-	-	-
公立機關（構）附設醫院	-	-	-	-	-
公立中醫醫院	-	-	-	-	-
非 公 立 醫 院	1,344	1,255	21	68	-
醫療財團法人醫院	883	883	-	-	-
醫療社團法人醫院	206	161	21	24	-
宗教財團法人附設醫院	28	28	-	-	-
私立醫學院校附設醫院	89	89	-	-	-
公益法人所設醫院	-	-	-	-	-
私立西醫醫院	138	94	-	44	-
私立牙醫醫院	-	-	-	-	-
私立中醫醫院	-	-	-	-	-

— 按評鑑等級別及權屬別分(續2)

103年底

單位：人

評 鑑 醫 院						
醫院評鑑優等						
區域醫院	地區醫院					
非教學	合 計	醫師及醫事人員類教學醫院評鑑合格	醫事人員類教學醫院評鑑合格	新制教學醫院評鑑優等	新制教學醫院評鑑合格	非教學
-	458	147	23	-	-	288
-	187	34	23	-	-	130
-	74	-	-	-	-	74
-	-	-	-	-	-	-
-	30	24	-	-	-	6
-	16	10	-	-	-	6
-	54	-	23	-	-	31
-	13	-	-	-	-	13
-	-	-	-	-	-	-
-	271	113	-	-	-	158
-	70	29	-	-	-	41
-	52	8	-	-	-	44
-	20	20	-	-	-	-
-	19	-	-	-	-	19
-	-	-	-	-	-	-
-	110	56	-	-	-	54
-	-	-	-	-	-	-
-	-	-	-	-	-	-

表64 醫院醫檢人員數

民國

權 屬 別	評 鑑 醫 院				
	醫院評鑑合格				
	合 計	區域醫院			
		合 計	醫師及醫事人員類教學醫院評鑑合格	醫事人員類教學醫院評鑑合格	新制教學醫院評鑑合格
總 計	898	43	26	-	-
公 立 醫 院	142	26	26	-	-
部立及直轄市立醫院	78	26	26	-	-
縣市立醫院	6	-	-	-	-
公立醫學院校附設醫院	4	-	-	-	-
軍方醫院（民眾診療）	32	-	-	-	-
榮民醫院	19	-	-	-	-
公立機關（構）附設醫院	3	-	-	-	-
公立中醫醫院	-	-	-	-	-
非 公 立 醫 院	756	17	-	-	-
醫療財團法人醫院	84	-	-	-	-
醫療社團法人醫院	48	-	-	-	-
宗教財團法人附設醫院	7	-	-	-	-
私立醫學院校附設醫院	30	-	-	-	-
公益法人所設醫院	21	-	-	-	-
私立西醫醫院	566	17	-	-	-
私立牙醫醫院	-	-	-	-	-
私立中醫醫院	-	-	-	-	-

— 按評鑑等級別及權屬別分(續3)

103年底

單位：人

評 鑑 醫 院					
醫院評鑑合格					
區域醫院	地區醫院				
非教學	合 計	醫師及醫事人員類教學醫院評鑑合格	醫事人員類教學醫院評鑑合格	新制教學醫院評鑑合格	非教學
17	855	48	12	-	795
-	116	-	12	-	104
-	52	-	12	-	40
-	6	-	-	-	6
-	4	-	-	-	4
-	32	-	-	-	32
-	19	-	-	-	19
-	3	-	-	-	3
-	-	-	-	-	-
17	739	48	-	-	691
-	84	8	-	-	76
-	48	-	-	-	48
-	7	-	-	-	7
-	30	-	-	-	30
-	21	-	-	-	21
17	549	40	-	-	509
-	-	-	-	-	-
-	-	-	-	-	-

表64 醫院醫檢人員數

民國

權 屬 別	評 鑑 醫 院				
	新制精神科醫院評鑑優等				
	合 計	新制精神科 教學醫院 評鑑優等	新制精神科 教學醫院 評鑑合格	醫師及醫事人 員類精神科 教學醫院 評鑑合格	醫事人員類 精神科 教學醫院 評鑑合格
總 計	36	-	7	27	-
公 立 醫 院	32	-	5	27	-
部立及直轄市立醫院	32	-	5	27	-
縣市立醫院	-	-	-	-	-
公立醫學院校附設醫院	-	-	-	-	-
軍方醫院（民眾診療）	-	-	-	-	-
榮民醫院	-	-	-	-	-
公立機關（構）附設醫院	-	-	-	-	-
公立中醫醫院	-	-	-	-	-
非 公 立 醫 院	4	-	2	-	-
醫療財團法人醫院	-	-	-	-	-
醫療社團法人醫院	-	-	-	-	-
宗教財團法人附設醫院	-	-	-	-	-
私立醫學院校附設醫院	-	-	-	-	-
公益法人所設醫院	2	-	2	-	-
私立西醫醫院	2	-	-	-	-
私立牙醫醫院	-	-	-	-	-
私立中醫醫院	-	-	-	-	-

— 按評鑑等級別及權屬別分(續4)

103年底

單位：人

非教學	評 鑑 醫 院				
	新制精神科醫院評鑑合格				
	合 計	新制精神科 教學醫院 評鑑合格	醫師及醫事人員 類精神科 教學醫院 評鑑合格	醫事人員類 精神科教學醫院 評鑑合格	非教學
2	2	-	-	-	2
-	-	-	-	-	-
-	-	-	-	-	-
-	-	-	-	-	-
-	-	-	-	-	-
-	-	-	-	-	-
-	-	-	-	-	-
-	-	-	-	-	-
2	2	-	-	-	2
-	1	-	-	-	1
-	-	-	-	-	-
-	-	-	-	-	-
-	-	-	-	-	-
-	-	-	-	-	-
2	1	-	-	-	1
-	-	-	-	-	-
-	-	-	-	-	-

表64 醫院醫檢人員數

民國

權 屬 別	評 鑑 醫 院					
	精神科醫院評鑑優等					
	合 計	醫師及醫事人員類精神科教學醫院評鑑合格	醫事人員類精神科教學醫院評鑑合格	新制精神科教學醫院評鑑優等	新制精神科教學醫院評鑑合格	非教學
總 計	4	-	-	-	4	-
公 立 醫 院	4	-	-	-	4	-
部立及直轄市立醫院	-	-	-	-	-	-
縣市立醫院	-	-	-	-	-	-
公立醫學院校附設醫院	-	-	-	-	-	-
軍方醫院（民眾診療）	4	-	-	-	4	-
榮民醫院	-	-	-	-	-	-
公立機關（構）附設醫院	-	-	-	-	-	-
公立中醫醫院	-	-	-	-	-	-
非 公 立 醫 院	-	-	-	-	-	-
醫療財團法人醫院	-	-	-	-	-	-
醫療社團法人醫院	-	-	-	-	-	-
宗教財團法人附設醫院	-	-	-	-	-	-
私立醫學院校附設醫院	-	-	-	-	-	-
公益法人所設醫院	-	-	-	-	-	-
私立西醫醫院	-	-	-	-	-	-
私立牙醫醫院	-	-	-	-	-	-
私立中醫醫院	-	-	-	-	-	-

— 按評鑑等級別及權屬別分(續完)

103年底

單位：人

評 鑑 醫 院					非 評 鑑 醫 院		
精神科醫院評鑑合格					合 計	西 醫 醫院	中 醫 醫院
合 計	醫師及醫事人員類精神科教學醫院評鑑合格	醫事人員類精神科教學醫院評鑑合格	新制精神科教學醫院評鑑合格	非教學			
13	10	-	-	3	61	60	1
10	10	-	-	-	20	19	1
-	-	-	-	-	4	4	-
-	-	-	-	-	-	-	-
-	-	-	-	-	15	15	-
-	-	-	-	-	-	-	-
10	10	-	-	-	-	-	-
-	-	-	-	-	-	-	-
-	-	-	-	-	1	-	1
3	-	-	-	3	41	41	-
-	-	-	-	-	4	4	-
-	-	-	-	-	2	2	-
-	-	-	-	-	-	-	-
-	-	-	-	-	9	9	-
2	-	-	-	2	4	4	-
1	-	-	-	1	22	22	-
-	-	-	-	-	-	-	-
-	-	-	-	-	-	-	-

表65 醫院治療師(生)數

民國

權 屬 別	醫院治療師 (生)數	評 鑑 醫 院		
		合 計	新制醫院評鑑特優	
			合 計	新制教學醫院 評鑑優等
總 計	8,590	8,381	568	127
公 立 醫 院	2,332	2,319	66	-
部立及直轄市立醫院	1,034	1,032	29	-
縣市立醫院	44	44	37	-
公立醫學院校附設醫院	409	398	-	-
軍方醫院（民眾診療）	274	274	-	-
榮民醫院	543	543	-	-
公立機關（構）附設醫院	28	28	-	-
公立中醫醫院	-	-	-	-
非 公 立 醫 院	6,258	6,062	502	127
醫療財團法人醫院	2,705	2,682	158	-
醫療社團法人醫院	590	576	167	-
宗教財團法人附設醫院	170	170	50	-
私立醫學院校附設醫院	675	661	79	79
公益法人所設醫院	162	138	-	-
私立西醫醫院	1,956	1,835	48	48
私立牙醫醫院	-	-	-	-
私立中醫醫院	-	-	-	-

附註：1. 臺北市立聯合醫院各院區評鑑結果不一，以相同結果占多數者做為統計。  
2. 臺北榮民總醫院玉里分院評鑑等級合格項目有「精神科醫院評鑑合格」及「醫院評鑑合格(地區醫院)」兩項，統計資料分別計列。  
3. 衛生福利部玉里醫院評鑑等級合格項目有「新制精神科醫院評鑑優等」及「醫院評鑑合格(地區醫院)」兩項，統計資料分別計列。

—按評鑑等級別及權屬別分

103年底

單位：人

評 鑑 醫 院					
新制醫院評鑑特優				新制醫院評鑑優等	
新制教學醫院 評鑑合格	醫師及醫事人員 類教學醫院 評鑑合格	醫事人員類 教學醫院 評鑑合格	非教學	合 計	新制教學醫院 評鑑優等
-	441	-	-	730	-
-	66	-	-	203	-
-	29	-	-	119	-
-	37	-	-	-	-
-	-	-	-	-	-
-	-	-	-	-	-
-	-	-	-	84	-
-	-	-	-	-	-
-	-	-	-	-	-
-	375	-	-	527	-
-	158	-	-	221	-
-	167	-	-	6	-
-	50	-	-	26	-
-	-	-	-	53	-
-	-	-	-	67	-
-	-	-	-	154	-
-	-	-	-	-	-
-	-	-	-	-	-

表65 醫院治療師(生) 數

民國

權 屬 別	評 鑑 醫 院			
	新制醫院評鑑優等			
	新制教學醫院 評鑑合格	醫師及醫事人員 類教學醫院 評鑑合格	醫事人員類 教學醫院 評鑑合格	非教學
總 計	-	535	17	178
公 立 醫 院	-	110	-	93
部立及直轄市立醫院	-	39	-	80
縣市立醫院	-	-	-	-
公立醫學院校附設醫院	-	-	-	-
軍方醫院（民眾診療）	-	-	-	-
榮民醫院	-	71	-	13
公立機關（構）附設醫院	-	-	-	-
公立中醫醫院	-	-	-	-
非 公 立 醫 院	-	425	17	85
醫療財團法人醫院	-	185	17	19
醫療社團法人醫院	-	-	-	6
宗教財團法人附設醫院	-	26	-	-
私立醫學院校附設醫院	-	13	-	40
公益法人所設醫院	-	67	-	-
私立西醫醫院	-	134	-	20
私立牙醫醫院	-	-	-	-
私立中醫醫院	-	-	-	-

—按評鑑等級別及權屬別分(續1)

103年底

單位：人

評 鑑 醫 院						
新制醫院評鑑合格					醫院評鑑優等	
合 計	新制教學醫院 評鑑合格	醫師及醫事人 員類教學醫院 評鑑合格	醫事人員類 教學醫院 評鑑合格	非教學	合 計	醫學中心
-	-	-	-	-	4,811	1,915
-	-	-	-	-	1,622	548
-	-	-	-	-	593	-
-	-	-	-	-	-	-
-	-	-	-	-	390	196
-	-	-	-	-	217	77
-	-	-	-	-	395	275
-	-	-	-	-	27	-
-	-	-	-	-	-	-
-	-	-	-	-	3,189	1,367
-	-	-	-	-	2,173	1,035
-	-	-	-	-	257	-
-	-	-	-	-	64	-
-	-	-	-	-	478	332
-	-	-	-	-	-	-
-	-	-	-	-	217	-
-	-	-	-	-	-	-
-	-	-	-	-	-	-

表65 醫院治療師(生) 數

民國

權 屬 別	評 鑑 醫 院				
	醫院評鑑優等				
	區域醫院				
	合 計	醫師及醫事人員類教學醫院評鑑合格	醫事人員類教學醫院評鑑合格	新制教學醫院評鑑優等	新制教學醫院評鑑合格
總 計	2,235	2,134	51	50	-
公 立 醫 院	778	749	29	-	-
部立及直轄市立醫院	493	464	29	-	-
縣市立醫院	-	-	-	-	-
公立醫學院校附設醫院	132	132	-	-	-
軍方醫院（民眾診療）	130	130	-	-	-
榮民醫院	23	23	-	-	-
公立機關（構）附設醫院	-	-	-	-	-
公立中醫醫院	-	-	-	-	-
非 公 立 醫 院	1,457	1,385	22	50	-
醫療財團法人醫院	1,008	1,008	-	-	-
醫療社團法人醫院	188	140	22	26	-
宗教財團法人附設醫院	49	49	-	-	-
私立醫學院校附設醫院	117	117	-	-	-
公益法人所設醫院	-	-	-	-	-
私立西醫醫院	95	71	-	24	-
私立牙醫醫院	-	-	-	-	-
私立中醫醫院	-	-	-	-	-

—按評鑑等級別及權屬別分(續2)

103年底

單位：人

評 鑑 醫 院						
醫院評鑑優等						
區域醫院	地區醫院					
非教學	合 計	醫師及醫事人員類教學醫院評鑑合格	醫事人員類教學醫院評鑑合格	新制教學醫院評鑑優等	新制教學醫院評鑑合格	非教學
-	661	165	37	-	-	459
-	296	50	37	-	-	209
-	100	-	-	-	-	100
-	-	-	-	-	-	-
-	62	45	-	-	-	17
-	10	5	-	-	-	5
-	97	-	37	-	-	60
-	27	-	-	-	-	27
-	-	-	-	-	-	-
-	365	115	-	-	-	250
-	130	43	-	-	-	87
-	69	12	-	-	-	57
-	15	15	-	-	-	-
-	29	-	-	-	-	29
-	-	-	-	-	-	-
-	122	45	-	-	-	77
-	-	-	-	-	-	-
-	-	-	-	-	-	-



表65 醫院治療師(生) 數

民國

權 屬 別	評 鑑 醫 院				
	醫院評鑑合格				
	合 計	區域醫院			
		合 計	醫師及醫事人員類教學醫院評鑑合格	醫事人員類教學醫院評鑑合格	新制教學醫院評鑑合格
總 計	1,812	46	25	-	-
公 立 醫 院	237	25	25	-	-
部立及直轄市立醫院	121	25	25	-	-
縣市立醫院	7	-	-	-	-
公立醫學院校附設醫院	8	-	-	-	-
軍方醫院（民眾診療）	36	-	-	-	-
榮民醫院	64	-	-	-	-
公立機關（構）附設醫院	1	-	-	-	-
公立中醫醫院	-	-	-	-	-
非 公 立 醫 院	1,575	21	-	-	-
醫療財團法人醫院	78	-	-	-	-
醫療社團法人醫院	107	-	-	-	-
宗教財團法人附設醫院	30	-	-	-	-
私立醫學院校附設醫院	51	-	-	-	-
公益法人所設醫院	38	-	-	-	-
私立西醫醫院	1,271	21	-	-	-
私立牙醫醫院	-	-	-	-	-
私立中醫醫院	-	-	-	-	-

—按評鑑等級別及權屬別分(續3)

103年底

單位：人

評 鑑 醫 院					
醫院評鑑合格					
區域醫院	地區醫院				
非教學	合 計	醫師及醫事人員類教學醫院評鑑合格	醫事人員類教學醫院評鑑合格	新制教學醫院評鑑合格	非教學
21	1,766	53	26	-	1,687
-	212	-	26	-	186
-	96	-	26	-	70
-	7	-	-	-	7
-	8	-	-	-	8
-	36	-	-	-	36
-	64	-	-	-	64
-	1	-	-	-	1
-	-	-	-	-	-
21	1,554	53	-	-	1,501
-	78	13	-	-	65
-	107	-	-	-	107
-	30	-	-	-	30
-	51	-	-	-	51
-	38	-	-	-	38
21	1,250	40	-	-	1,210
-	-	-	-	-	-
-	-	-	-	-	-

表65 醫院治療師(生) 數

民國

權 屬 別	評 鑑 醫 院				
	新制精神科醫院評鑑優等				
	合 計	新制精神科 教學醫院 評鑑優等	新制精神科 教學醫院 評鑑合格	醫師及醫事人 員類精神科 教學醫院 評鑑合格	醫事人員類 精神科 教學醫院 評鑑合格
總 計	235	-	64	145	-
公 立 醫 院	195	-	50	145	-
部立及直轄市立醫院	195	-	50	145	-
縣市立醫院	-	-	-	-	-
公立醫學院校附設醫院	-	-	-	-	-
軍方醫院（民眾診療）	-	-	-	-	-
榮民醫院	-	-	-	-	-
公立機關（構）附設醫院	-	-	-	-	-
公立中醫醫院	-	-	-	-	-
非 公 立 醫 院	40	-	14	-	-
醫療財團法人醫院	13	-	-	-	-
醫療社團法人醫院	-	-	-	-	-
宗教財團法人附設醫院	-	-	-	-	-
私立醫學院校附設醫院	-	-	-	-	-
公益法人所設醫院	14	-	14	-	-
私立西醫醫院	13	-	-	-	-
私立牙醫醫院	-	-	-	-	-
私立中醫醫院	-	-	-	-	-

—按評鑑等級別及權屬別分(續4)

103年底

單位：人

評 鑑 醫 院					
	新制精神科醫院評鑑合格				
非教學	合 計	新制精神科 教學醫院 評鑑合格	醫師及醫事人員 類精神科 教學醫院 評鑑合格	醫事人員類 精神科教學醫院 評鑑合格	非教學
26	78	-	-	-	78
-	-	-	-	-	-
-	-	-	-	-	-
-	-	-	-	-	-
-	-	-	-	-	-
-	-	-	-	-	-
-	-	-	-	-	-
26	78	-	-	-	78
13	21	-	-	-	21
-	39	-	-	-	39
-	-	-	-	-	-
-	-	-	-	-	-
-	-	-	-	-	-
13	18	-	-	-	18
-	-	-	-	-	-
-	-	-	-	-	-

表65 醫院治療師(生) 數

民國

權 屬 別	評 鑑 醫 院					
	精神科醫院評鑑優等					
	合 計	醫師及醫事人員類精神科教學醫院評鑑合格	醫事人員類精神科教學醫院評鑑合格	新制精神科教學醫院評鑑優等	新制精神科教學醫院評鑑合格	非教學
總 計	32	-	-	-	21	11
公 立 醫 院	21	-	-	-	21	-
部立及直轄市立醫院	-	-	-	-	-	-
縣市立醫院	-	-	-	-	-	-
公立醫學院校附設醫院	-	-	-	-	-	-
軍方醫院（民眾診療）	21	-	-	-	21	-
榮民醫院	-	-	-	-	-	-
公立機關（構）附設醫院	-	-	-	-	-	-
公立中醫醫院	-	-	-	-	-	-
非 公 立 醫 院	11	-	-	-	-	11
醫療財團法人醫院	-	-	-	-	-	-
醫療社團法人醫院	-	-	-	-	-	-
宗教財團法人附設醫院	-	-	-	-	-	-
私立醫學院校附設醫院	-	-	-	-	-	-
公益法人所設醫院	-	-	-	-	-	-
私立西醫醫院	11	-	-	-	-	11
私立牙醫醫院	-	-	-	-	-	-
私立中醫醫院	-	-	-	-	-	-

—按評鑑等級別及權屬別分(續完)

103年底

單位：人

評 鑑 醫 院					非 評 鑑 醫 院		
精神科醫院評鑑合格					合 計	西醫醫院	中醫醫院
合 計	醫師及醫事人員類精神科教學醫院評鑑合格	醫事人員類精神科教學醫院評鑑合格	新制精神科教學醫院評鑑合格	非教學			
176	36	-	-	140	209	209	-
36	36	-	-	-	13	13	-
-	-	-	-	-	2	2	-
-	-	-	-	-	-	-	-
-	-	-	-	-	11	11	-
-	-	-	-	-	-	-	-
36	36	-	-	-	-	-	-
-	-	-	-	-	-	-	-
-	-	-	-	-	-	-	-
140	-	-	-	140	196	196	-
18	-	-	-	18	23	23	-
-	-	-	-	-	14	14	-
-	-	-	-	-	-	-	-
-	-	-	-	-	14	14	-
19	-	-	-	19	24	24	-
103	-	-	-	103	121	121	-
-	-	-	-	-	-	-	-
-	-	-	-	-	-	-	-

表66 醫院專科醫師專任人數統計  
民國

縣 市 別	總 計	家庭醫學科	內 科	外 科	兒 科	婦 產 科
總 計	21,200	964	5,821	2,042	1,237	1,042
新 北 市	1,916	89	524	159	89	92
臺 北 市	4,874	183	1,437	537	306	242
臺 中 市	2,562	129	706	251	137	125
臺 南 市	1,501	72	410	132	74	72
高 雄 市	2,887	116	753	308	187	149
宜 蘭 縣	384	18	106	37	19	14
桃 園 縣	1,791	63	462	141	120	98
新 竹 縣	200	15	63	12	10	14
苗 栗 縣	279	22	77	27	13	14
彰 化 縣	961	55	245	110	62	56
南 投 縣	309	25	77	22	15	16
雲 林 縣	447	23	137	43	18	17
嘉義縣	408	15	117	30	20	14
屏東縣	599	30	156	55	38	33
臺 東 縣	169	12	47	14	10	7
花蓮縣	477	25	104	38	28	16
澎湖縣	64	5	15	7	3	4
基隆市	352	11	103	27	20	11
新竹市	457	22	118	45	39	25
嘉義市	515	31	148	40	26	20
金門縣	39	3	13	5	2	2
連 江 縣	9	-	3	2	1	1

比率						
總 計	71.26	62.07	76.42	76.05	70.40	69.47
新 北 市	68.19	45.88	74.75	67.37	71.20	77.97
臺 北 市	64.61	47.66	73.09	73.26	62.70	55.76
臺 中 市	79.10	74.14	83.35	82.84	73.66	74.85
臺 南 市	66.15	61.54	72.95	77.19	67.27	64.29
高 雄 市	80.73	81.12	82.66	84.38	76.95	82.78
宜 蘭 縣	66.44	69.23	70.67	68.52	59.38	63.64
桃 園 縣	79.85	75.90	83.09	81.50	85.71	79.67
新 竹 縣	56.50	78.95	72.41	38.71	55.56	73.68
苗 栗 縣	61.05	68.75	57.89	67.50	61.90	77.78
彰 化 縣	65.37	53.92	67.31	71.43	73.81	71.79
南 投 縣	59.54	60.98	61.60	61.11	55.56	55.17
雲 林 縣	69.84	85.19	78.29	75.44	47.37	80.95
嘉義縣	83.78	68.18	82.39	78.95	86.96	82.35
屏東縣	74.32	88.24	78.79	74.32	80.85	67.35
臺 東 縣	88.48	92.31	97.92	100.00	100.00	87.50
花蓮縣	82.81	92.59	80.00	88.37	73.68	84.21
澎湖縣	59.81	71.43	60.00	77.78	60.00	80.00
基隆市	77.19	78.57	78.63	79.41	83.33	50.00
新竹市	76.29	84.62	79.19	90.00	73.58	92.59
嘉義市	66.20	48.44	73.63	64.52	61.90	68.97
金門縣	100.00	100.00	100.00	100.00	100.00	100.00
連 江 縣	81.82	-	100.00	66.67	100.00	100.00

—按科別及縣市別分  
103年底

單位：人、%						
骨 科	神 經 科	神經外科	泌 尿 科	耳鼻喉科	眼 科	皮 膚 科
1,033	709	449	645	455	556	269
89	71	46	71	54	56	27
163	147	98	117	117	173	83
126	93	69	78	60	53	34
62	45	28	49	30	28	20
166	95	61	88	56	68	33
20	13	7	12	10	7	2
97	67	38	63	33	46	22
13	5	2	8	1	2	-
21	10	4	12	2	1	1
44	34	14	20	18	27	12
19	14	5	12	4	4	1
28	20	6	17	6	7	2
27	15	11	11	11	11	4
46	21	11	19	8	11	4
9	5	4	6	2	5	-
23	12	14	14	10	15	6
6	2	2	2	2	2	1
21	13	6	13	13	13	7
23	13	8	13	11	14	7
26	14	14	18	7	12	3
3	-	1	2	-	1	-
1	-	-	-	-	-	-

比率						
68.77	72.79	70.93	69.13	50.78	55.00	51.04
64.96	78.89	58.23	74.74	67.50	71.79	49.09
50.78	65.33	66.67	52.70	39.26	51.95	44.62
83.44	82.30	89.61	82.11	58.25	54.64	58.62
65.96	72.58	62.22	69.01	40.54	57.14	52.63
77.21	79.83	87.14	73.33	72.73	60.71	64.71
76.92	65.00	46.67	80.00	58.82	41.18	25.00
81.51	83.75	88.37	77.78	86.84	52.27	78.57
50.00	35.71	66.67	80.00	20.00	15.38	-
72.41	52.63	36.36	75.00	33.33	16.67	33.33
61.97	53.13	51.85	50.00	39.13	51.92	50.00
76.00	66.67	62.50	57.14	28.57	26.67	14.29
68.29	83.33	42.86	73.91	31.58	41.18	40.00
90.00	78.95	78.57	64.71	73.33	91.67	80.00
70.77	65.63	84.62	79.17	42.11	57.89	28.57
100.00	100.00	80.00	100.00	50.00	50.00	-
85.19	66.67	87.50	70.00	62.50	62.50	54.55
85.71	50.00	33.33	66.67	50.00	50.00	50.00
63.64	81.25	54.55	81.25	76.47	81.25	77.78
85.19	100.00	80.00	92.86	55.00	58.33	58.33
57.78	87.50	77.78	81.82	29.17	50.00	42.86
100.00	-	100.00	100.00	-	100.00	-
100.00	-	-	-	-	-	-

表66 醫院專科醫師專任人數統計  
民國

縣市別	精神科	復健科	整形外科	麻醉科	放射診斷科	放射腫瘤科
總計	1,005	580	281	901	802	238
新北市	107	61	18	80	68	23
臺北市	197	112	59	186	206	57
臺中市	98	72	29	114	94	34
臺南市	61	35	21	77	72	21
高雄市	127	66	52	123	106	30
宜蘭縣	22	15	4	15	14	4
桃園縣	97	55	44	78	66	22
新竹縣	19	7	-	8	6	-
苗栗縣	15	15	1	12	10	2
彰化縣	40	27	7	43	23	11
南投縣	36	9	-	12	10	2
雲林縣	19	13	5	19	13	3
嘉義縣	20	12	8	16	17	7
屏東縣	31	18	6	27	20	5
臺東縣	8	8	2	6	8	1
花蓮縣	54	15	6	25	14	4
澎湖縣	4	3	1	2	2	-
基隆市	19	11	6	11	14	3
新竹市	11	10	5	22	16	4
嘉義市	18	15	7	23	22	5
金門縣	2	1	-	1	1	-
連江縣	-	-	-	1	-	-
比率						
總計	76.89	66.67	66.90	74.40	71.42	79.33
新北市	80.45	68.54	52.94	70.80	59.65	71.88
臺北市	71.90	57.73	57.28	70.99	70.55	78.08
臺中市	73.68	72.73	76.32	81.43	75.20	82.93
臺南市	71.76	57.38	58.33	62.10	63.16	67.74
高雄市	86.99	81.48	78.79	81.46	87.60	90.91
宜蘭縣	66.67	57.69	33.33	71.43	87.50	66.67
桃園縣	93.27	63.22	81.48	78.79	70.97	88.00
新竹縣	90.48	63.64	-	40.00	46.15	-
苗栗縣	62.50	60.00	50.00	52.17	50.00	100.00
彰化縣	51.95	65.85	58.33	93.48	57.50	100.00
南投縣	83.72	45.00	-	75.00	83.33	100.00
雲林縣	67.86	86.67	71.43	79.17	68.42	75.00
嘉義縣	100.00	80.00	80.00	88.89	89.47	100.00
屏東縣	72.09	85.71	75.00	72.97	57.14	71.43
臺東縣	88.89	88.89	100.00	100.00	88.89	100.00
花蓮縣	94.74	75.00	75.00	96.15	100.00	100.00
澎湖縣	57.14	60.00	100.00	40.00	66.67	-
基隆市	86.36	78.57	85.71	91.67	82.35	100.00
新竹市	52.38	90.91	62.50	91.67	88.89	80.00
嘉義市	72.00	60.00	100.00	54.76	78.57	38.46
金門縣	100.00	100.00	-	100.00	100.00	-
連江縣	-	-	-	100.00	-	-

—按科別及縣市別分(續)  
103年底

單位：人、%							
解剖病理科	臨床病理科	核子醫學科	急診醫學科	職業醫學科	口腔顎面外科	口腔病理科	齒顎矯正科
337	65	148	1,235	92	162	51	81
30	4	11	109	6	13	10	9
85	27	42	192	23	46	14	25
39	6	18	158	8	17	8	6
27	3	8	113	13	19	2	7
47	8	21	177	14	22	5	9
3	1	3	31	3	3	-	1
26	2	10	101	8	8	7	17
1	1	-	11	2	-	-	-
4	-	1	11	2	1	-	1
19	1	8	72	3	6	1	3
2	-	-	24	-	-	-	-
7	-	3	31	2	7	-	1
10	-	5	26	-	1	-	-
8	3	3	42	2	2	-	-
1	-	-	10	1	1	2	-
9	2	3	31	2	3	2	2
-	-	-	1	-	-	-	-
3	3	3	20	1	-	-	-
6	2	3	34	1	5	-	-
10	2	6	39	1	8	-	-
-	-	-	2	-	-	-	-
-	-	-	-	-	-	-	-
比率							
81.01	70.65	85.55	74.62	73.02	59.56	69.86	65.85
78.95	44.44	73.33	61.24	66.67	61.90	40.00	75.00
73.28	87.10	80.77	80.67	60.53	56.79	77.78	71.43
86.67	100.00	100.00	89.27	88.89	77.27	100.00	85.71
79.41	75.00	72.73	63.84	56.52	45.24	100.00	35.00
97.92	61.54	100.00	76.96	100.00	88.00	83.33	60.00
100.00	100.00	100.00	75.61	100.00	37.50	-	33.33
83.87	50.00	100.00	74.81	100.00	72.73	77.78	80.95
25.00	100.00	-	37.93	100.00	-	-	-
66.67	-	100.00	84.62	100.00	33.33	-	100.00
86.36	20.00	100.00	83.72	100.00	75.00	100.00	75.00
100.00	-	-	48.98	-	-	-	-
50.00	-	75.00	60.78	66.67	77.78	-	100.00
100.00	-	100.00	100.00	-	100.00	-	-
100.00	75.00	100.00	87.50	100.00	100.00	-	-
100.00	-	-	58.82	100.00	100.00	100.00	-
100.00	100.00	100.00	93.94	100.00	60.00	100.00	100.00
-	-	-	33.33	-	-	-	-
100.00	60.00	100.00	80.00	50.00	-	-	-
60.00	100.00	42.86	73.91	100.00	25.00	-	-
100.00	100.00	66.67	76.47	50.00	80.00	-	-
-	-	-	100.00	-	-	-	-
-	-	-	-	-	-	-	-

表67 醫院專科醫師專任人數統計

民國

權 屬 別	總 計	家庭醫學科	內 科	外 科	兒 科
總 計	21,200	964	5,821	2,042	1,237
公 立 醫 院	6,912	319	1,955	745	372
部立及直轄市立醫院	2,204	113	576	230	104
縣市立醫院	124	8	41	15	4
公立醫學院校附設醫院	1,728	73	530	193	126
軍方醫院(民眾診療)	925	40	241	108	40
榮民醫院	1,892	78	551	195	98
公立機關(構)附設醫院	39	7	16	4	-
公立中醫醫院	-	-	-	-	-
非 公 立 醫 院	14,288	645	3,866	1,297	865
醫療財團法人醫院	7,732	261	2,041	681	510
醫療社團法人醫院	1,358	72	368	138	74
宗教財團法人附設醫院	396	28	105	31	25
私立醫學院校附設醫院	1,966	69	516	180	110
公益法人所設醫院	233	7	66	21	4
私立西醫醫院	2,603	208	770	246	142
私立牙醫醫院	-	-	-	-	-
私立中醫醫院	-	-	-	-	-
比率					
總 計	71.26	62.07	76.42	76.05	70.40
公 立 醫 院	68.82	60.65	76.28	74.50	62.31
部立及直轄市立醫院	75.61	65.70	82.40	79.58	67.97
縣市立醫院	71.26	50.00	87.23	88.24	100.00
公立醫學院校附設醫院	50.26	38.02	60.02	61.66	47.01
軍方醫院(民眾診療)	73.82	78.43	78.76	72.48	71.43
榮民醫院	87.84	90.70	92.61	87.05	90.74
公立機關(構)附設醫院	35.45	77.78	48.48	50.00	-
公立中醫醫院	-	-	-	-	-
非 公 立 醫 院	72.51	62.80	76.49	76.97	74.57
醫療財團法人醫院	79.56	66.41	83.54	82.85	80.57
醫療社團法人醫院	67.36	69.23	70.63	76.67	61.67
宗教財團法人附設醫院	63.56	43.08	70.95	60.78	67.57
私立醫學院校附設醫院	72.15	41.07	80.00	83.72	70.97
公益法人所設醫院	70.39	87.50	72.53	84.00	50.00
私立西醫醫院	60.66	71.97	63.85	62.76	68.60
私立牙醫醫院	-	-	-	-	-
私立中醫醫院	-	-	-	-	-

—按科別及權屬別分

103年底

單位：人、%							
婦 產 科	骨 科	神經科	神經外科	泌尿科	耳鼻喉科	眼 科	皮膚科
1,042	1,033	709	449	645	455	556	269
252	324	195	124	198	145	201	81
82	114	52	36	82	36	66	26
4	7	3	1	4	2	5	1
68	61	51	13	35	39	45	25
31	63	26	23	28	23	23	11
67	79	59	51	49	45	62	18
-	-	4	-	-	-	-	-
-	-	-	-	-	-	-	-
790	709	514	325	447	310	355	188
357	338	283	192	235	199	233	108
82	80	54	36	53	21	20	15
21	16	17	6	13	11	11	4
90	73	81	63	52	48	53	46
7	12	8	4	9	7	5	3
233	190	71	24	85	24	33	12
-	-	-	-	-	-	-	-
-	-	-	-	-	-	-	-
比率							
69.47	68.77	72.79	70.93	69.13	50.78	55.00	51.04
58.74	63.16	68.90	70.06	64.50	41.79	51.02	43.55
64.06	74.03	71.23	76.60	77.36	45.57	61.68	57.78
40.00	53.85	50.00	33.33	100.00	22.22	55.56	50.00
42.50	36.31	54.26	36.11	36.46	24.84	31.47	29.07
64.58	75.90	78.79	71.88	65.12	63.89	45.10	61.11
87.01	87.78	88.06	86.44	85.96	72.58	77.50	62.07
-	-	40.00	-	-	-	-	-
-	-	-	-	-	-	-	-
73.76	71.69	74.38	71.27	71.41	56.47	57.54	55.13
81.88	82.24	80.17	80.67	82.46	60.67	71.04	60.00
57.75	67.80	77.14	73.47	63.10	38.18	31.25	55.56
77.78	50.00	77.27	50.00	68.42	61.11	73.33	36.36
58.44	78.49	72.97	63.64	76.47	62.34	67.95	58.23
70.00	66.67	61.54	57.14	75.00	87.50	50.00	42.86
77.15	59.94	58.20	47.06	53.80	38.10	27.05	32.43
-	-	-	-	-	-	-	-
-	-	-	-	-	-	-	-

表67 醫院專科醫師專任人數統計

民國

權 屬 別	精 神 科	復 健 科	整形外科	麻 醉 科	放射診斷科	放射腫瘤科
總 計	1,005	580	281	901	802	238
公 立 醫 院	516	168	71	270	251	72
部立及直轄市立醫院	266	70	18	67	67	15
縣市立醫院	5	1	2	6	3	-
公立醫學院校附設醫院	54	37	12	75	57	24
軍方醫院(民眾診療)	87	16	16	37	31	7
榮民醫院	100	41	23	85	92	26
公立機關(構)附設醫院	4	3	-	-	1	-
公立中醫醫院	-	-	-	-	-	-
非 公 立 醫 院	489	412	210	631	551	166
醫療財團法人醫院	256	170	154	368	321	111
醫療社團法人醫院	34	35	14	61	42	12
宗教財團法人附設醫院	14	13	4	14	16	3
私立醫學院校附設醫院	60	51	26	84	82	28
公益法人所設醫院	23	14	1	9	8	2
私立西醫醫院	102	129	11	95	82	10
私立牙醫醫院	-	-	-	-	-	-
私立中醫醫院	-	-	-	-	-	-
比率						
總 計	76.89	66.67	66.90	74.40	71.42	79.33
公 立 醫 院	83.50	64.86	64.55	70.31	73.39	74.23
部立及直轄市立醫院	89.26	82.35	66.67	71.28	89.33	68.18
縣市立醫院	71.43	50.00	100.00	100.00	75.00	-
公立醫學院校附設醫院	61.36	42.53	44.44	55.56	51.82	75.00
軍方醫院(民眾診療)	84.47	55.17	69.57	90.24	62.00	53.85
榮民醫院	87.72	77.36	85.19	78.70	90.20	89.66
公立機關(構)附設醫院	50.00	100.00	-	-	100.00	-
公立中醫醫院	-	-	-	-	-	-
非 公 立 醫 院	70.97	67.43	67.74	76.30	70.55	81.77
醫療財團法人醫院	76.19	72.65	79.79	85.98	82.52	88.10
醫療社團法人醫院	66.67	66.04	60.87	81.33	59.15	85.71
宗教財團法人附設醫院	77.78	76.47	44.44	100.00	80.00	50.00
私立醫學院校附設醫院	71.43	61.45	70.27	79.25	88.17	71.79
公益法人所設醫院	88.46	70.00	25.00	42.86	61.54	100.00
私立西醫醫院	58.62	63.24	25.00	51.91	42.05	62.50
私立牙醫醫院	-	-	-	-	-	-
私立中醫醫院	-	-	-	-	-	-

—按科別及權屬別分(續)

103年底

單位：人、%							
解剖病理科	臨床病理科	核子醫學科	急診醫學科	職業醫學科	口腔顎面外科	口腔病理科	齒顎矯正科
337	65	148	1,235	92	162	51	81
118	33	48	334	36	48	16	20
28	9	8	121	9	6	1	2
3	-	-	8	1	-	-	-
39	9	17	95	15	19	7	9
14	6	6	33	3	7	3	2
34	9	17	77	8	16	5	7
-	-	-	-	-	-	-	-
-	-	-	-	-	-	-	-
219	32	100	901	56	114	35	61
142	19	70	525	30	71	23	34
20	1	7	110	4	3	1	1
6	1	1	29	1	2	-	4
38	8	17	119	13	33	10	16
1	1	1	18	1	1	-	-
12	2	4	100	7	4	1	6
-	-	-	-	-	-	-	-
-	-	-	-	-	-	-	-
比率							
81.01	70.65	85.55	74.62	73.02	59.56	69.86	65.85
88.72	80.49	72.73	70.02	66.67	52.75	84.21	64.52
90.32	81.82	88.89	64.71	81.82	66.67	100.00	66.67
100.00	-	-	100.00	100.00	-	-	-
81.25	75.00	58.62	57.58	50.00	38.00	70.00	47.37
82.35	75.00	75.00	100.00	75.00	53.85	100.00	100.00
100.00	90.00	85.00	91.67	100.00	84.21	100.00	100.00
-	-	-	-	-	-	-	-
-	-	-	-	-	-	-	-
77.39	62.75	93.46	76.49	77.78	62.98	64.81	66.30
84.52	86.36	98.59	78.24	76.92	62.83	60.53	82.93
86.96	25.00	100.00	76.39	100.00	50.00	100.00	16.67
100.00	50.00	50.00	46.77	100.00	40.00	-	100.00
60.32	100.00	77.27	83.80	65.00	73.33	83.33	55.17
100.00	100.00	100.00	100.00	100.00	20.00	-	-
54.55	14.29	100.00	70.92	100.00	57.14	33.33	54.55
-	-	-	-	-	-	-	-
-	-	-	-	-	-	-	-

表68 醫院專科醫師專任人數

民國

型 態 別	總 計	家庭醫學科	內 科	外 科	兒科	婦產科
總 計	21,200	964	5,821	2,042	1,237	1,042
綜合醫院	18,001	729	4,893	1,772	1,080	806
一般醫院	2,718	218	877	258	138	213
專科醫院	50	3	6	1	15	20
精神科醫院	352	6	11	4	4	2
精神科教學醫院	7	-	-	-	-	-
慢性醫院	72	8	34	7	-	1
中醫綜合醫院	-	-	-	-	-	-
中醫醫院	-	-	-	-	-	-
比率						
總 計	71.26	62.07	76.42	76.05	70.40	69.47
綜合醫院	74.46	60.35	80.81	79.68	71.19	69.42
一般醫院	55.13	68.13	59.54	58.50	65.09	69.16
專科醫院	75.76	100.00	50.00	100.00	93.75	90.91
精神科醫院	89.34	75.00	78.57	100.00	100.00	100.00
精神科教學醫院	100.00	-	-	-	-	-
慢性醫院	41.14	57.14	53.97	46.67	-	14.29
中醫綜合醫院	-	-	-	-	-	-
中醫醫院	-	-	-	-	-	-

統計—按科別及型態別分

103年底

單位：人、%

骨 科	神 經 科	神 經 外 科	泌 尿 科	耳鼻喉科	眼 科	皮 膚 科
1,033	709	449	645	455	556	269
813	629	425	552	433	512	251
217	62	23	92	21	43	18
1	-	-	-	-	-	-
2	14	-	-	1	1	-
-	-	-	-	-	-	-
-	4	1	1	-	-	-
-	-	-	-	-	-	-
-	-	-	-	-	-	-
比率						
68.77	72.79	70.93	69.13	50.78	55.00	51.04
73.11	76.99	73.91	75.00	52.87	59.26	54.21
57.11	47.33	40.35	47.42	29.17	30.50	31.58
100.00	-	-	-	-	-	-
100.00	93.33	-	-	100.00	100.00	-
-	-	-	-	-	-	-
-	36.36	100.00	50.00	-	-	-
-	-	-	-	-	-	-
-	-	-	-	-	-	-



表68 醫院專科醫師專任人數

民國

型 態 別	精 神 科	復 健 科	整形外科	麻 醉 科	放射診斷科	放射腫瘤科
總 計	1,005	580	281	901	802	238
綜合醫院	608	402	271	813	724	233
一般醫院	87	164	10	84	76	5
專科醫院	-	2	-	2	-	-
精神科醫院	298	2	-	2	1	-
精神科教學醫院	7	-	-	-	-	-
慢性醫院	5	10	-	-	1	-
中醫綜合醫院	-	-	-	-	-	-
中醫醫院	-	-	-	-	-	-
比率						
總 計	76.89	66.67	66.90	74.40	71.42	79.33
綜合醫院	76.48	69.79	71.50	82.04	80.00	80.62
一般醫院	54.38	59.85	27.03	39.25	35.68	45.45
專科醫院	-	50.00	-	50.00	-	-
精神科醫院	89.76	66.67	-	100.00	100.00	-
精神科教學醫院	100.00	-	-	-	-	-
慢性醫院	38.46	76.92	-	-	50.00	-
中醫綜合醫院	-	-	-	-	-	-
中醫醫院	-	-	-	-	-	-

統計—按科別及型態別分(續)

103年底

單位：人、%							
解剖病理科	臨床病理科	核子醫學科	急診醫學科	職業醫學科	口腔顎面外科	口腔病理科	齒顎矯正科
337	65	148	1,235	92	162	51	81
329	64	143	1,156	88	154	50	71
8	1	5	76	4	8	1	9
-	-	-	-	-	-	-	-
-	-	-	3	-	-	-	1
-	-	-	-	-	-	-	-
-	-	-	-	-	-	-	-
-	-	-	-	-	-	-	-
比率							
81.01	70.65	85.55	74.62	73.02	59.56	69.86	65.85
81.03	81.01	85.12	78.11	73.95	58.78	71.43	66.36
80.00	7.69	100.00	44.19	57.14	80.00	33.33	60.00
-	-	-	-	-	-	-	-
-	-	-	100.00	-	-	-	100.00
-	-	-	-	-	-	-	-
-	-	-	-	-	-	-	-
-	-	-	-	-	-	-	-
-	-	-	-	-	-	-	-

表69 醫院專科醫師專任人數

民國

評鑑等級別	總計	家庭醫學科	內科	外科	兒科
	專科醫師專任人數				
總計	21,200	964	5,821	2,042	1,237
評鑑醫院	20,874	950	5,762	2,023	1,074
新制醫院評鑑特優	1,713	85	445	176	94
新制教學醫院評鑑優等	359	19	89	37	19
新制教學醫院評鑑合格	-	-	-	-	-
醫師及醫事人員類教學醫院評鑑合格	1,354	66	356	139	75
醫事人員類教學醫院評鑑合格	-	-	-	-	-
非教學	-	-	-	-	-
新制醫院評鑑優等	1,342	63	359	131	73
新制教學醫院評鑑優等	-	-	-	-	-
新制教學醫院評鑑合格	-	-	-	-	-
醫師及醫事人員類教學醫院評鑑合格	1,057	46	282	109	51
醫事人員類教學醫院評鑑合格	28	3	7	1	1
非教學	257	14	70	21	21
新制醫院評鑑合格	-	-	-	-	-
新制教學醫院評鑑合格	-	-	-	-	-
醫師及醫事人員類教學醫院評鑑合格	-	-	-	-	-
醫事人員類教學醫院評鑑合格	-	-	-	-	-
非教學	-	-	-	-	-
醫院評鑑優等	15,034	593	4,186	1,483	774
醫學中心	7,737	225	2,229	781	373
區域醫院	6,044	278	1,605	602	343
醫師及醫事人員類教學醫院評鑑合格	5,763	264	1,533	578	329
醫事人員類教學醫院評鑑合格	114	6	28	10	3
新制教學醫院評鑑優等	167	8	44	14	11
新制教學醫院評鑑合格	-	-	-	-	-
非教學	-	-	-	-	-
地區醫院	1,253	90	352	100	58
醫師及醫事人員類教學醫院評鑑合格	384	26	105	30	22
醫事人員類教學醫院評鑑合格	73	4	18	7	4
新制教學醫院評鑑優等	-	-	-	-	-
新制教學醫院評鑑合格	-	-	-	-	-
非教學	796	60	229	63	32

附註：1. 臺北市立聯合醫院各院區評鑑結果不一，以相同結果占多數者做為統計。  
2. 臺北榮民總醫院玉里分院評鑑等級合格項目有「精神科醫院評鑑合格」及「醫院評鑑合格(地區醫院)」兩項，統計資料分別計列。  
3. 衛生福利部玉里醫院評鑑等級合格項目有「新制精神科醫院評鑑優等」及「醫院評鑑合格(地區醫院)」兩項，統計資料分別計列。

統計—按科別及評鑑等級別分

103年底

單位：人

婦產科	骨科	神經科	神經外科	泌尿科	耳鼻喉科	眼科	皮膚科
專科醫師專任人數							
1,042	1,033	709	449	645	455	556	269
1,031	1,030	706	447	641	454	551	268
76	84	69	42	47	40	43	23
20	14	16	7	8	6	9	7
-	-	-	-	-	-	-	-
56	70	53	35	39	34	34	16
-	-	-	-	-	-	-	-
-	-	-	-	-	-	-	-
67	72	50	25	54	33	31	16
-	-	-	-	-	-	-	-
-	-	-	-	-	-	-	-
44	53	47	22	39	30	25	12
1	1	1	-	2	-	1	-
22	18	2	3	13	3	5	4
-	-	-	-	-	-	-	-
-	-	-	-	-	-	-	-
-	-	-	-	-	-	-	-
-	-	-	-	-	-	-	-
676	673	522	357	443	360	437	220
338	276	278	196	183	199	257	137
267	311	207	143	207	142	154	64
251	294	195	136	196	136	148	60
2	11	6	4	4	3	3	1
14	6	6	3	7	3	3	3
-	-	-	-	-	-	-	-
-	-	-	-	-	-	-	-
71	86	37	18	53	19	26	19
22	29	14	4	18	6	5	4
2	4	1	1	3	2	3	1
-	-	-	-	-	-	-	-
-	-	-	-	-	-	-	-
47	53	22	13	32	11	18	14

表69 醫院專科醫師專任人數

民國

評鑑等級別	精神科	復健科	整形外科	麻醉科	放射診斷科
	專科醫師專任人數				
總計	1,005	580	281	901	802
評鑑醫院	998	564	278	895	795
新制醫院評鑑特優	43	37	25	73	63
新制教學醫院評鑑優等	7	13	4	19	14
新制教學醫院評鑑合格	-	-	-	-	-
醫師及醫事人員類教學醫院評鑑合格	36	24	21	54	49
醫事人員類教學醫院評鑑合格	-	-	-	-	-
非教學	-	-	-	-	-
新制醫院評鑑優等	48	40	12	55	57
新制教學醫院評鑑優等	-	-	-	-	-
新制教學醫院評鑑合格	-	-	-	-	-
醫師及醫事人員類教學醫院評鑑合格	32	28	12	43	46
醫事人員類教學醫院評鑑合格	4	1	-	1	1
非教學	12	11	-	11	10
新制醫院評鑑合格	-	-	-	-	-
新制教學醫院評鑑合格	-	-	-	-	-
醫師及醫事人員類教學醫院評鑑合格	-	-	-	-	-
醫事人員類教學醫院評鑑合格	-	-	-	-	-
非教學	-	-	-	-	-
醫院評鑑優等	541	339	237	683	595
醫學中心	228	140	142	354	332
區域醫院	254	147	83	271	223
醫師及醫事人員類教學醫院評鑑合格	247	141	78	260	212
醫事人員類教學醫院評鑑合格	4	3	3	5	4
新制教學醫院評鑑優等	3	3	2	6	7
新制教學醫院評鑑合格	-	-	-	-	-
非教學	-	-	-	-	-
地區醫院	59	52	12	58	40
醫師及醫事人員類教學醫院評鑑合格	12	10	5	18	14
醫事人員類教學醫院評鑑合格	7	4	-	4	2
新制教學醫院評鑑優等	-	-	-	-	-
新制教學醫院評鑑合格	-	-	-	-	-
非教學	40	38	7	36	24

統計—按科別及評鑑等級別分 (續1)

103年底

單位：人

放射腫瘤科	解剖病理科	臨床病理科	核子醫學科	急診醫學科	職業醫學科	口腔顎面外科	口腔病理科	齒顎矯正科
	專科醫師專任人數							
238	337	65	148	1,235	92	162	51	81
238	336	65	148	1,234	92	162	51	81
20	36	2	13	142	9	17	3	6
5	6	1	2	24	3	7	1	2
-	-	-	-	-	-	-	-	-
15	30	1	11	118	6	10	2	4
-	-	-	-	-	-	-	-	-
-	-	-	-	-	-	-	-	-
9	22	1	6	96	8	5	9	-
-	-	-	-	-	-	-	-	-
-	-	-	-	-	-	-	-	-
9	21	1	6	78	7	5	9	-
-	-	-	-	2	1	-	-	-
-	1	-	-	16	-	-	-	-
-	-	-	-	-	-	-	-	-
-	-	-	-	-	-	-	-	-
-	-	-	-	-	-	-	-	-
206	273	61	127	934	73	135	38	68
127	167	36	77	451	43	84	30	54
75	101	24	47	409	27	41	8	11
70	97	20	46	386	26	41	8	11
2	2	2	-	8	-	-	-	-
3	2	2	1	15	1	-	-	-
-	-	-	-	-	-	-	-	-
-	-	-	-	-	-	-	-	-
4	5	1	3	74	3	10	-	3
2	2	-	-	27	1	6	-	2
-	-	-	1	2	-	3	-	-
-	-	-	-	-	-	-	-	-
-	-	-	-	-	-	-	-	-
2	3	1	2	45	2	1	-	1

表69 醫院專科醫師專任人數

民國

評鑑等級別	總計	家庭醫學科	內科	外科	兒科
	比率				
總計	71.26	62.07	76.42	76.05	70.40
評鑑醫院	71.33	61.97	76.50	76.08	69.79
新制醫院評鑑特優	79.05	46.70	87.60	87.13	79.66
新制教學醫院評鑑優等	63.54	37.25	76.07	69.81	73.08
新制教學醫院評鑑合格	-	-	-	-	-
醫師及醫事人員類教學醫院評鑑合格	84.52	50.38	91.05	93.29	81.52
醫事人員類教學醫院評鑑合格	-	-	-	-	-
非教學	-	-	-	-	-
新制醫院評鑑優等	66.97	57.80	73.27	71.20	67.59
新制教學醫院評鑑優等	-	-	-	-	-
新制教學醫院評鑑合格	-	-	-	-	-
醫師及醫事人員類教學醫院評鑑合格	70.94	56.10	79.21	79.56	66.23
醫事人員類教學醫院評鑑合格	46.67	100.00	53.85	50.00	25.00
非教學	56.61	58.33	57.85	46.67	77.78
新制醫院評鑑合格	-	-	-	-	-
新制教學醫院評鑑合格	-	-	-	-	-
醫師及醫事人員類教學醫院評鑑合格	-	-	-	-	-
醫事人員類教學醫院評鑑合格	-	-	-	-	-
非教學	-	-	-	-	-
醫院評鑑優等	74.32	62.75	80.41	79.18	69.60
醫學中心	77.56	60.16	83.17	82.91	75.66
區域醫院	76.41	63.62	82.31	79.95	68.19
醫師及醫事人員類教學醫院評鑑合格	76.47	63.16	82.38	80.61	68.97
醫事人員類教學醫院評鑑合格	70.37	85.71	77.78	55.56	50.00
新制教學醫院評鑑優等	78.77	66.67	83.02	77.78	55.00
新制教學醫院評鑑合格	-	-	-	-	-
非教學	-	-	-	-	-
地區醫院	53.46	67.16	61.11	56.18	50.00
醫師及醫事人員類教學醫院評鑑合格	52.82	81.25	62.50	63.83	61.11
醫事人員類教學醫院評鑑合格	92.41	100.00	100.00	87.50	100.00
新制教學醫院評鑑優等	-	-	-	-	-
新制教學醫院評鑑合格	-	-	-	-	-
非教學	51.76	61.22	58.72	51.22	42.11

統計—按科別及評鑑等級別分(續2)

103年底

單位：%

婦產科	骨科	神經科	神經外科	泌尿科	耳鼻喉科	眼科	皮膚科
比率							
69.47	68.77	72.79	70.93	69.13	50.78	55.00	51.04
69.33	69.03	72.93	70.84	69.22	50.95	55.21	51.34
66.67	88.42	86.25	79.25	72.31	58.82	61.43	58.97
40.82	82.35	76.19	50.00	50.00	50.00	56.25	53.85
-	-	-	-	-	-	-	-
86.15	89.74	89.83	89.74	79.59	60.71	62.96	61.54
-	-	-	-	-	-	-	-
-	-	-	-	-	-	-	-
76.14	64.86	73.53	71.43	81.82	45.21	56.36	48.48
-	-	-	-	-	-	-	-
-	-	-	-	-	-	-	-
80.00	69.74	82.46	68.75	86.67	48.39	56.82	52.17
50.00	100.00	20.00	-	100.00	-	100.00	-
70.97	52.94	33.33	100.00	68.42	30.00	50.00	40.00
-	-	-	-	-	-	-	-
-	-	-	-	-	-	-	-
-	-	-	-	-	-	-	-
-	-	-	-	-	-	-	-
68.98	73.71	76.54	73.46	72.98	52.94	58.97	54.19
71.91	69.35	78.31	82.70	70.11	58.53	65.90	60.62
70.63	82.28	82.47	71.86	86.61	52.79	61.85	52.03
70.51	83.05	81.59	71.20	87.11	53.75	61.67	52.63
33.33	78.57	100.00	80.00	57.14	42.86	60.00	20.00
87.50	60.00	100.00	100.00	100.00	33.33	75.00	75.00
-	-	-	-	-	-	-	-
-	-	-	-	-	-	-	-
53.79	62.77	48.68	36.00	49.53	26.76	25.49	33.33
73.33	74.36	73.68	25.00	64.29	31.58	15.15	26.67
66.67	100.00	100.00	100.00	100.00	50.00	100.00	33.33
-	-	-	-	-	-	-	-
-	-	-	-	-	-	-	-
47.47	56.38	39.29	39.39	42.11	22.92	27.27	35.90

表69 醫院專科醫師專任人數

民國

評鑑等級別	精神科	復健科	整形外科	麻醉科	放射診斷科
	比率				
總計	76.89	66.67	66.90	74.40	71.42
評鑑醫院	77.48	66.75	67.48	74.52	71.49
新制醫院評鑑特優	86.00	77.08	83.33	97.33	94.03
新制教學醫院評鑑優等	77.78	59.09	66.67	100.00	87.50
新制教學醫院評鑑合格	-	-	-	-	-
醫師及醫事人員類教學醫院評鑑合格	87.80	92.31	87.50	96.43	96.08
醫事人員類教學醫院評鑑合格	-	-	-	-	-
非教學	-	-	-	-	-
新制醫院評鑑優等	63.16	55.56	46.15	60.44	70.37
新制教學醫院評鑑優等	-	-	-	-	-
新制教學醫院評鑑合格	-	-	-	-	-
醫師及醫事人員類教學醫院評鑑合格	71.11	58.33	52.17	61.43	74.19
醫事人員類教學醫院評鑑合格	80.00	100.00	-	50.00	100.00
非教學	46.15	47.83	-	57.89	55.56
新制醫院評鑑合格	-	-	-	-	-
新制教學醫院評鑑合格	-	-	-	-	-
醫師及醫事人員類教學醫院評鑑合格	-	-	-	-	-
醫事人員類教學醫院評鑑合格	-	-	-	-	-
非教學	-	-	-	-	-
醫院評鑑優等	76.52	69.75	71.60	82.49	78.70
醫學中心	78.89	65.73	81.14	83.49	79.62
區域醫院	79.38	74.62	65.87	87.42	81.68
醫師及醫事人員類教學醫院評鑑合格	79.17	74.60	65.55	87.54	81.23
醫事人員類教學醫院評鑑合格	80.00	60.00	100.00	83.33	100.00
新制教學醫院評鑑優等	100.00	100.00	50.00	85.71	87.50
新制教學醫院評鑑合格	-	-	-	-	-
非教學	-	-	-	-	-
地區醫院	60.20	68.42	40.00	61.70	60.61
醫師及醫事人員類教學醫院評鑑合格	52.17	62.50	55.56	36.00	56.00
醫事人員類教學醫院評鑑合格	100.00	100.00	-	100.00	100.00
新制教學醫院評鑑優等	-	-	-	-	-
新制教學醫院評鑑合格	-	-	-	-	-
非教學	58.82	67.86	33.33	90.00	61.54

統計—按科別及評鑑等級別分(續3)

103年底

單位：%

放射腫瘤科	解剖病理科	臨床病理科	核子醫學科	急診醫學科	職業醫學科	口腔顎面外科	口腔病理科	齒顎矯正科
比率								
79.33	81.01	70.65	85.55	74.62	73.02	59.56	69.86	65.85
79.33	80.96	70.65	85.55	74.61	73.02	59.56	69.86	65.85
62.50	78.26	100.00	92.86	88.75	90.00	70.83	100.00	50.00
45.45	37.50	100.00	100.00	66.67	75.00	70.00	100.00	28.57
-	-	-	-	-	-	-	-	-
71.43	100.00	100.00	91.67	95.16	100.00	71.43	100.00	80.00
-	-	-	-	-	-	-	-	-
-	-	-	-	-	-	-	-	-
56.25	81.48	50.00	66.67	69.57	88.89	41.67	39.13	-
-	-	-	-	-	-	-	-	-
-	-	-	-	-	-	-	-	-
69.23	87.50	100.00	66.67	74.29	100.00	41.67	39.13	-
-	-	-	-	14.29	100.00	-	-	-
-	100.00	-	-	84.21	-	-	-	-
-	-	-	-	-	-	-	-	-
-	-	-	-	-	-	-	-	-
-	-	-	-	-	-	-	-	-
84.43	82.48	81.33	86.39	76.56	70.87	58.70	86.36	70.10
85.81	87.43	90.00	86.52	86.90	67.19	62.22	85.71	76.06
82.42	81.45	92.31	85.45	77.02	77.14	60.29	88.89	68.75
83.33	80.83	90.91	85.19	76.28	76.47	60.29	88.89	68.75
50.00	100.00	100.00	-	88.89	-	-	-	-
100.00	100.00	100.00	100.00	93.75	100.00	-	-	-
-	-	-	-	-	-	-	-	-
-	-	-	-	-	-	-	-	-
80.00	31.25	11.11	100.00	43.53	75.00	37.04	-	30.00
66.67	18.18	-	-	32.53	50.00	33.33	-	100.00
-	-	-	100.00	100.00	-	100.00	-	-
-	-	-	-	-	-	-	-	-
-	-	-	-	-	-	-	-	-
100.00	60.00	16.67	100.00	52.94	100.00	16.67	-	12.50

表69 醫院專科醫師專任人數

民國

評鑑等級別	總計	家庭醫學科	內科	外科	兒科
專科醫師專任人數					
醫院評鑑合格	2,468	206	768	232	132
區域醫院	111	5	31	7	5
醫師及醫事人員類教學醫院評鑑合格	73	3	19	5	3
醫事人員類教學醫院評鑑合格	-	-	-	-	-
新制教學醫院評鑑合格	-	-	-	-	-
非教學	38	2	12	2	2
地區醫院	2,357	201	737	225	127
醫師及醫事人員類教學醫院評鑑合格	143	9	33	11	7
醫事人員類教學醫院評鑑合格	29	4	5	1	3
新制教學醫院評鑑合格	-	-	-	-	-
非教學	2,185	188	699	213	117
新制精神科醫院評鑑優等	180	3	3	-	-
新制精神科教學醫院評鑑優等	-	-	-	-	-
新制精神科教學醫院評鑑合格	44	2	1	-	-
醫師及醫事人員類精神科教學醫院評鑑合格	122	1	-	-	-
醫事人員類精神科教學醫院評鑑合格	-	-	-	-	-
非教學	14	-	2	-	-
新制精神科醫院評鑑合格	47	1	-	1	1
新制精神科教學醫院評鑑合格	-	-	-	-	-
醫師及醫事人員類精神科教學醫院評鑑合格	-	-	-	-	-
醫事人員類精神科教學醫院評鑑合格	-	-	-	-	-
非教學	47	1	-	1	1
精神科醫院評鑑優等	34	1	-	-	-
醫師及醫事人員類精神科教學醫院評鑑合格	-	-	-	-	-
醫事人員類精神科教學醫院評鑑合格	-	-	-	-	-
新制精神科教學醫院評鑑優等	-	-	-	-	-
新制精神科教學醫院評鑑合格	30	1	-	-	-
非教學	4	-	-	-	-
精神科醫院評鑑合格	125	2	10	3	3
醫師及醫事人員類精神科教學醫院評鑑合格	46	2	8	3	3
醫事人員類精神科教學醫院評鑑合格	-	-	-	-	-
新制精神科教學醫院評鑑合格	-	-	-	-	-
非教學	79	-	2	-	-
非評鑑醫院	326	14	59	19	163
西醫醫院	326	14	59	19	163
中醫醫院	-	-	-	-	-

統計—按科別及評鑑等級別分(續4)

103年底

單位：人							
婦產科	骨 科	神 經 科	神經外科	泌 尿 科	耳鼻喉科	眼 科	皮 膚 科
專科醫師專任人數							
212	201	54	23	97	21	40	9
4	8	3	3	7	1	4	1
3	5	2	2	6	1	3	1
-	-	-	-	-	-	-	-
-	-	-	-	-	-	-	-
1	3	1	1	1	-	1	-
208	193	51	20	90	20	36	8
7	9	4	3	10	3	3	1
1	2	-	-	2	1	1	-
-	-	-	-	-	-	-	-
200	182	47	17	78	16	32	7
-	-	4	-	-	-	-	-
-	-	-	-	-	-	-	-
-	-	1	-	-	-	-	-
-	-	2	-	-	-	-	-
-	-	-	-	-	-	-	-
-	-	1	-	-	-	-	-
-	-	1	-	-	-	-	-
-	-	-	-	-	-	-	-
-	-	-	-	-	-	-	-
-	-	-	-	-	-	-	-
-	-	1	-	-	-	-	-
-	-	-	-	-	-	-	-
-	-	-	-	-	-	-	-
-	-	-	-	-	-	-	-
-	-	-	-	-	-	-	-
2	2	9	-	-	1	1	-
2	2	2	-	-	1	1	-
-	-	-	-	-	-	-	-
-	-	-	-	-	-	-	-
-	-	7	-	-	-	-	-
11	3	3	2	4	1	5	1
11	3	3	2	4	1	5	1
-	-	-	-	-	-	-	-

表69 醫院專科醫師專任人數

民國

評鑑等級別	精神科	復健科	整形外科	麻醉科	放射診斷科
	專科醫師專任人數				
醫院評鑑合格	71	146	4	84	80
區域醫院	5	3	-	4	5
醫師及醫事人員類教學醫院評鑑合格	5	2	-	2	2
醫事人員類教學醫院評鑑合格	-	-	-	-	-
新制教學醫院評鑑合格	-	-	-	-	-
非教學	-	1	-	2	3
地區醫院	66	143	4	80	75
醫師及醫事人員類教學醫院評鑑合格	1	5	-	8	10
醫事人員類教學醫院評鑑合格	2	4	-	1	1
新制教學醫院評鑑合格	-	-	-	-	-
非教學	63	134	4	71	64
新制精神科醫院評鑑優等	169	-	-	-	-
新制精神科教學醫院評鑑優等	-	-	-	-	-
新制精神科教學醫院評鑑合格	39	-	-	-	-
醫師及醫事人員類精神科教學醫院評鑑合格	119	-	-	-	-
醫事人員類精神科教學醫院評鑑合格	-	-	-	-	-
非教學	11	-	-	-	-
新制精神科醫院評鑑合格	42	1	-	-	-
新制精神科教學醫院評鑑合格	-	-	-	-	-
醫師及醫事人員類精神科教學醫院評鑑合格	-	-	-	-	-
醫事人員類精神科教學醫院評鑑合格	-	-	-	-	-
非教學	42	1	-	-	-
精神科醫院評鑑優等	33	-	-	-	-
醫師及醫事人員類精神科教學醫院評鑑合格	-	-	-	-	-
醫事人員類精神科教學醫院評鑑合格	-	-	-	-	-
新制精神科教學醫院評鑑優等	-	-	-	-	-
新制精神科教學醫院評鑑合格	29	-	-	-	-
非教學	4	-	-	-	-
精神科醫院評鑑合格	84	2	-	2	1
醫師及醫事人員類精神科教學醫院評鑑合格	15	1	-	2	1
醫事人員類精神科教學醫院評鑑合格	-	-	-	-	-
新制精神科教學醫院評鑑合格	-	-	-	-	-
非教學	69	1	-	-	-
<b>非評鑑醫院</b>	<b>7</b>	<b>16</b>	<b>3</b>	<b>6</b>	<b>7</b>
西醫醫院	7	16	3	6	7
中醫醫院	-	-	-	-	-

統計—按科別及評鑑等級別分(續5)

103年底

單位：人

[illegible]



表69 醫院專科醫師專任人數

民國

評鑑等級別	總計	家庭醫學科	內科	外科	兒科
	比率				
醫院評鑑合格	54.84	70.79	58.31	58.29	66.00
區域醫院	61.33	100.00	72.09	53.85	50.00
醫師及醫事人員類教學醫院評鑑合格	54.89	100.00	67.86	45.45	37.50
醫事人員類教學醫院評鑑合格	-	-	-	-	-
新制教學醫院評鑑合格	-	-	-	-	-
非教學	79.17	100.00	80.00	100.00	100.00
地區醫院	54.57	70.28	57.85	58.44	66.84
醫師及醫事人員類教學醫院評鑑合格	63.56	100.00	67.35	55.00	87.50
醫事人員類教學醫院評鑑合格	56.86	100.00	38.46	50.00	100.00
新制教學醫院評鑑合格	-	-	-	-	-
非教學	54.04	68.86	57.67	58.68	65.36
新制精神科醫院評鑑優等	95.74	100.00	75.00	-	-
新制精神科教學醫院評鑑優等	-	-	-	-	-
新制精神科教學醫院評鑑合格	100.00	100.00	100.00	-	-
醫師及醫事人員類精神科教學醫院評鑑合格	100.00	100.00	-	-	-
醫事人員類精神科教學醫院評鑑合格	-	-	-	-	-
非教學	63.64	-	66.67	-	-
新制精神科醫院評鑑合格	83.93	50.00	-	100.00	100.00
新制精神科教學醫院評鑑合格	-	-	-	-	-
醫師及醫事人員類精神科教學醫院評鑑合格	-	-	-	-	-
醫事人員類精神科教學醫院評鑑合格	-	-	-	-	-
非教學	83.93	50.00	-	100.00	100.00
精神科醫院評鑑優等	91.89	100.00	-	-	-
醫師及醫事人員類精神科教學醫院評鑑合格	-	-	-	-	-
醫事人員類精神科教學醫院評鑑合格	-	-	-	-	-
新制精神科教學醫院評鑑優等	-	-	-	-	-
新制精神科教學醫院評鑑合格	100.00	100.00	-	-	-
非教學	57.14	-	-	-	-
精神科醫院評鑑合格	81.70	50.00	62.50	75.00	100.00
醫師及醫事人員類精神科教學醫院評鑑合格	95.83	100.00	88.89	100.00	100.00
醫事人員類精神科教學醫院評鑑合格	-	-	-	-	-
新制精神科教學醫院評鑑合格	-	-	-	-	-
非教學	75.24	-	28.57	-	-
非評鑑醫院	67.22	70.00	69.41	73.08	74.77
西醫醫院	67.22	70.00	69.41	73.08	74.77
中醫醫院	-	-	-	-	-

統計—按科別及評鑑等級別分(續6)

103年底

單位：%

婦產科	骨科	神經科	神經外科	泌尿科	耳鼻喉科	眼科	皮膚科
比率							
69.51	54.03	42.86	40.35	51.60	30.00	30.30	20.93
40.00	61.54	37.50	60.00	77.78	33.33	100.00	100.00
33.33	55.56	40.00	66.67	75.00	50.00	100.00	100.00
-	-	-	-	-	-	-	-
-	-	-	-	-	-	-	-
100.00	75.00	33.33	50.00	100.00	-	100.00	-
70.51	53.76	43.22	38.46	50.28	29.85	28.13	19.05
63.64	60.00	57.14	60.00	100.00	30.00	30.00	20.00
50.00	66.67	-	-	100.00	100.00	50.00	-
-	-	-	-	-	-	-	-
70.92	53.37	43.12	36.17	46.71	28.57	27.59	18.92
-	-	80.00	-	-	-	-	-
-	-	-	-	-	-	-	-
-	-	100.00	-	-	-	-	-
-	-	100.00	-	-	-	-	-
-	-	-	-	-	-	-	-
-	-	50.00	-	-	-	-	-
-	-	100.00	-	-	-	-	-
-	-	-	-	-	-	-	-
-	-	-	-	-	-	-	-
-	-	-	-	-	-	-	-
-	-	100.00	-	-	-	-	-
-	-	-	-	-	-	-	-
-	-	-	-	-	-	-	-
-	-	-	-	-	-	-	-
-	-	-	-	-	-	-	-
100.00	66.67	100.00	-	-	100.00	100.00	-
100.00	100.00	100.00	-	-	100.00	100.00	-
-	-	-	-	-	-	-	-
-	-	-	-	-	-	-	-
-	-	100.00	-	-	-	-	-
84.62	30.00	50.00	100.00	57.14	20.00	38.46	20.00
84.62	30.00	50.00	100.00	57.14	20.00	38.46	20.00
-	-	-	-	-	-	-	-



表69 醫院專科醫師專任人數

民國

評鑑等級別	精神科	復健科	整形外科	麻醉科	放射診斷科
	比率				
醫院評鑑合格	54.62	61.86	16.00	40.58	38.65
區域醫院	100.00	100.00	-	28.57	71.43
醫師及醫事人員類教學醫院評鑑合格	100.00	100.00	-	16.67	66.67
醫事人員類教學醫院評鑑合格	-	-	-	-	-
新制教學醫院評鑑合格	-	-	-	-	-
非教學	-	100.00	-	100.00	75.00
地區醫院	52.80	61.37	16.67	41.45	37.50
醫師及醫事人員類教學醫院評鑑合格	25.00	71.43	-	80.00	62.50
醫事人員類教學醫院評鑑合格	100.00	80.00	-	50.00	100.00
新制教學醫院評鑑合格	-	-	-	-	-
非教學	52.94	60.63	17.39	39.23	34.97
新制精神科醫院評鑑優等	96.57	-	-	-	-
新制精神科教學醫院評鑑優等	-	-	-	-	-
新制精神科教學醫院評鑑合格	100.00	-	-	-	-
醫師及醫事人員類精神科教學醫院評鑑合格	100.00	-	-	-	-
醫事人員類精神科教學醫院評鑑合格	-	-	-	-	-
非教學	64.71	-	-	-	-
新制精神科醫院評鑑合格	84.00	100.00	-	-	-
新制精神科教學醫院評鑑合格	-	-	-	-	-
醫師及醫事人員類精神科教學醫院評鑑合格	-	-	-	-	-
醫事人員類精神科教學醫院評鑑合格	-	-	-	-	-
非教學	84.00	100.00	-	-	-
精神科醫院評鑑優等	97.06	-	-	-	-
醫師及醫事人員類精神科教學醫院評鑑合格	-	-	-	-	-
醫事人員類精神科教學醫院評鑑合格	-	-	-	-	-
新制精神科教學醫院評鑑優等	-	-	-	-	-
新制精神科教學醫院評鑑合格	100.00	-	-	-	-
非教學	80.00	-	-	-	-
精神科醫院評鑑合格	84.85	50.00	-	100.00	50.00
醫師及醫事人員類精神科教學醫院評鑑合格	100.00	50.00	-	100.00	100.00
醫事人員類精神科教學醫院評鑑合格	-	-	-	-	-
新制精神科教學醫院評鑑合格	-	-	-	-	-
非教學	82.14	50.00	-	-	-
<b>非評鑑醫院</b>	<b>36.84</b>	<b>64.00</b>	<b>37.50</b>	<b>60.00</b>	<b>63.64</b>
西醫醫院	36.84	64.00	37.50	60.00	63.64
中醫醫院	-	-	-	-	-

統計—按科別及評鑑等級別分(續完)

103年底

單位：%

[illegible]

表70 醫院未具醫事專門職業證書

民國

權 屬 別	總 計	醫 療 輔 助 技 術 人 員			工 程 技
		感 染 控 制	聽 力	其他(如核子醫學人員、醫學物理人員、牙科技術人員等)	醫 學 臨床工程
總 計	65,505	344	46	4,728	358
公 立 醫 院	19,090	72	7	633	70
部立及直轄市立醫院	7,397	14	3	95	18
縣市立醫院	453	3	-	129	3
公立醫學院校附設醫院	3,871	23	-	54	27
軍方醫院(民眾診療)	3,084	24	4	121	12
榮民醫院	4,119	5	-	234	10
公立機關(構)附設醫院	145	3	-	-	-
公立中醫醫院	21	-	-	-	-
非 公 立 醫 院	46,415	272	39	4,095	288
醫療財團法人醫院	23,503	56	15	2,627	175
醫療社團法人醫院	5,004	40	3	351	37
宗教財團法人附設醫院	1,781	8	2	162	8
私立醫學院校附設醫院	5,479	21	9	321	35
公益法人所設醫院	1,033	11	-	53	10
私立西醫醫院	9,474	136	10	581	23
私立牙醫醫院	-	-	-	-	-
私立中醫醫院	141	-	-	-	-

附註：聽力師法於98年公布施行，法施行前已從事聽力業務者，得繼續執行至103年，因此本表仍列有該類人員。

工作人數統計—按權屬別分

103年底

單位：人							
術 人 員							
工務建築...等	社 會 工作師	社 會 工作人員	醫 務 行 政 人 員	一 般 行 政 人 員	資 訊 技 術 人 員	研 究 人 員	其他人員（含 駐衛警、保 全、技工、工 友、司機）
2,167	930	748	17,986	20,056	2,407	2,410	13,325
429	363	264	5,030	5,428	728	556	5,510
105	168	132	1,549	2,424	171	169	2,549
8	6	4	129	81	13	-	77
117	43	45	1,068	1,072	197	109	1,116
93	56	18	1,237	933	111	200	275
90	88	63	1,007	877	228	78	1,439
16	2	2	39	32	7	-	44
-	-	-	1	9	1	-	10
1,738	567	484	12,956	14,628	1,679	1,854	7,815
1,029	343	238	6,173	7,331	834	1,230	3,452
168	48	64	1,582	1,575	253	44	839
51	27	21	380	489	41	26	566
140	78	24	1,061	1,866	206	527	1,191
41	17	14	191	396	44	5	251
309	54	123	3,486	2,930	299	22	1,501
-	-	-	-	-	-	-	-
-	-	-	83	41	2	-	15

表71 醫院未具醫事專門職業證書

民國

	總計	醫療輔助技術人員			工程技	
		感染控制	聽力	其他(如核子醫學人員、醫學物理人員、牙科技術人員等)	醫學臨床工程	
總計	65,505	344	46	4,728	358	
綜合醫院	52,548	174	37	4,336	335	
一般醫院	9,736	131	9	310	20	
專科醫院	203	2	-	21	-	
精神科醫院	2,440	30	-	56	3	
精神科教學醫院	69	1	-	-	-	
慢性醫院	347	6	-	5	-	
中醫綜合醫院	-	-	-	-	-	
中醫醫院	162	-	-	-	-	

附註：聽力師法於98年公布施行，法施行前已從事聽力業務者，得繼續執行至103年，因此本表仍列有該類人員。

工作人數統計—按型態別分

103年底

單位：人

術人員	社會 工作師	社會 工作人員	醫務行政 人員	一般行政 人員	資訊技術 人員	研究人員	其他人員（含 駐衛警、保 全、技工、工 友、司機）
工務建築...等							
2,167	930	748	17,986	20,056	2,407	2,410	13,325
1,684	739	523	13,941	16,171	2,084	2,338	10,186
398	63	119	3,470	3,157	253	36	1,770
6	-	2	60	68	3	-	41
53	122	91	326	511	50	36	1,162
3	4	2	18	6	2	-	33
23	2	11	87	93	12	-	108
-	-	-	-	-	-	-	-
-	-	-	84	50	3	-	25

表72 醫院未具醫事專門職業證書

民國

評鑑等級別	總計	醫療輔助技術人員			工程技
		感染控制	聽力	其他(如核子醫學人員、醫學物理人員、牙科技術人員等)	醫學臨床工程
總計	65,505	344	46	4,728	358
評鑑醫院	64,794	335	46	4,712	356
新制醫院評鑑特優	5,763	21	8	531	54
新制教學醫院評鑑優等	962	3	-	192	6
新制教學醫院評鑑合格	-	-	-	-	-
醫師及醫事人員類教學醫院評鑑合格	4,801	18	8	339	48
醫事人員類教學醫院評鑑合格	-	-	-	-	-
非教學	-	-	-	-	-
新制醫院評鑑優等	4,961	23	9	422	31
新制教學醫院評鑑優等	-	-	-	-	-
新制教學醫院評鑑合格	-	-	-	-	-
醫師及醫事人員類教學醫院評鑑合格	3,939	16	8	368	29
醫事人員類教學醫院評鑑合格	138	1	-	6	1
非教學	884	6	1	48	1
新制醫院評鑑合格	-	-	-	-	-
新制教學醫院評鑑合格	-	-	-	-	-
醫師及醫事人員類教學醫院評鑑合格	-	-	-	-	-
醫事人員類教學醫院評鑑合格	-	-	-	-	-
非教學	-	-	-	-	-
醫院評鑑優等	43,200	131	21	3,372	256
醫學中心	18,718	48	6	1,267	125
區域醫院	19,429	64	11	1,759	119
醫師及醫事人員類教學醫院評鑑合格	18,403	53	8	1,683	114
醫事人員類教學醫院評鑑合格	443	3	-	-	1
新制教學醫院評鑑優等	583	8	3	76	4
新制教學醫院評鑑合格	-	-	-	-	-
非教學	-	-	-	-	-
地區醫院	5,053	19	4	346	12
醫師及醫事人員類教學醫院評鑑合格	1,555	6	1	132	6
醫事人員類教學醫院評鑑合格	270	2	-	-	-
新制教學醫院評鑑優等	-	-	-	-	-
新制教學醫院評鑑合格	-	-	-	-	-
非教學	3,228	11	3	214	6

附註：1. 臺北市立聯合醫院各院區評鑑結果不一，以相同結果占多數者做為統計。  
2. 臺北榮民總醫院玉里分院評鑑等級合格項目有「精神科醫院評鑑合格」及「醫院評鑑合格(地區醫院)」兩項，統計資料分別計列。  
3. 衛生福利部玉里醫院評鑑等級合格項目有「新制精神科醫院評鑑優等」及「醫院評鑑合格(地區醫院)」兩項，統計資料分別計列。  
4. 聽力師法於98年公布施行，法施行前已從事聽力業務者，得繼續執行至103年，因此本表仍列有該類人員。

工作人數統計—按評鑑等級別分

103年底

單位：人

衛人員	社會 工作師	社會 工作人員	醫務行政 人員	一般行政 人員	資訊技術 人員	研究人員	其他人員（含 駐衛警、保 全、技工、工 友、司機）
工務建築 ...等							
2,167	930	748	17,986	20,056	2,407	2,410	13,325
2,148	918	734	17,748	19,847	2,392	2,401	13,157
189	78	50	1,461	1,868	231	316	956
17	16	6	309	295	56	37	25
-	-	-	-	-	-	-	-
172	62	44	1,152	1,573	175	279	931
-	-	-	-	-	-	-	-
-	-	-	-	-	-	-	-
155	57	68	1,546	1,389	171	68	1,022
-	-	-	-	-	-	-	-
-	-	-	-	-	-	-	-
119	52	48	1,137	1,172	145	68	777
5	-	4	78	33	6	-	4
31	5	16	331	184	20	-	241
-	-	-	-	-	-	-	-
-	-	-	-	-	-	-	-
-	-	-	-	-	-	-	-
-	-	-	-	-	-	-	-
1,453	618	425	11,249	13,628	1,717	1,973	8,357
668	284	102	4,236	5,791	862	1,534	3,795
596	285	255	5,611	6,191	728	413	3,397
565	276	240	5,281	5,990	676	410	3,107
6	1	5	161	97	19	-	150
25	8	10	169	104	33	3	140
-	-	-	-	-	-	-	-
-	-	-	-	-	-	-	-
189	49	68	1,402	1,646	127	26	1,165
50	11	14	499	516	45	20	255
1	2	10	76	72	7	-	100
-	-	-	-	-	-	-	-
-	-	-	-	-	-	-	-
138	36	44	827	1,058	75	6	810

表72 醫院未具醫事專門職業證書

民國

評鑑等級別	總計	醫療輔助技術人員			工程技
		感染控制	聽力	其他(如核子醫學人員、醫學物理人員、牙科技術人員等)	醫學臨床工程
醫院評鑑合格	8,832	126	8	331	14
區域醫院	474	1	-	53	-
醫師及醫事人員類教學醫院評鑑合格	278	-	-	1	-
醫事人員類教學醫院評鑑合格	-	-	-	-	-
新制教學醫院評鑑合格	-	-	-	-	-
非教學	196	1	-	52	-
地區醫院	8,358	125	8	278	14
醫師及醫事人員類教學醫院評鑑合格	422	4	-	32	1
醫事人員類教學醫院評鑑合格	101	-	-	-	-
新制教學醫院評鑑合格	-	-	-	-	-
非教學	7,835	121	8	246	13
新制精神科醫院評鑑優等	1,309	9	-	32	-
新制精神科教學醫院評鑑優等	-	-	-	-	-
新制精神科教學醫院評鑑合格	483	1	-	-	-
醫師及醫事人員類精神科教學醫院評鑑合格	694	6	-	4	-
醫事人員類精神科教學醫院評鑑合格	-	-	-	-	-
非教學	132	2	-	28	-
新制精神科醫院評鑑合格	301	6	-	24	-
新制精神科教學醫院評鑑合格	-	-	-	-	-
醫師及醫事人員類精神科教學醫院評鑑合格	-	-	-	-	-
醫事人員類精神科教學醫院評鑑合格	-	-	-	-	-
非教學	301	6	-	24	-
精神科醫院評鑑優等	154	3	-	-	1
醫師及醫事人員類精神科教學醫院評鑑合格	-	-	-	-	-
醫事人員類精神科教學醫院評鑑合格	-	-	-	-	-
新制精神科教學醫院評鑑優等	-	-	-	-	-
新制精神科教學醫院評鑑合格	103	2	-	-	-
非教學	51	1	-	-	1
精神科醫院評鑑合格	835	16	-	-	2
醫師及醫事人員類精神科教學醫院評鑑合格	252	-	-	-	2
醫事人員類精神科教學醫院評鑑合格	-	-	-	-	-
新制精神科教學醫院評鑑合格	-	-	-	-	-
非教學	583	16	-	-	-
非評鑑醫院	711	9	-	16	2
西醫醫院	549	9	-	16	2
中醫醫院	162	-	-	-	-

工作人數統計—按評鑑等級別分(續)

103年底

單位：人							
術人員	社會 工作師	社會 工作人員	醫務行政 人員	一般行政 人員	資訊技術 人員	研究人員	其他人員（含 駐衛警、保 全、技工、工 友、司機）
工務建築 ...等							
302	47	109	3,157	2,499	226	16	1,997
5	5	7	210	90	9	6	88
-	4	4	139	70	6	6	48
-	-	-	-	-	-	-	-
-	-	-	-	-	-	-	-
5	1	3	71	20	3	-	40
297	42	102	2,947	2,409	217	10	1,909
22	-	5	200	91	17	-	50
-	1	2	29	45	2	-	22
-	-	-	-	-	-	-	-
275	41	95	2,718	2,273	198	10	1,837
15	77	33	130	260	24	27	702
-	-	-	-	-	-	-	-
3	21	9	52	63	8	-	326
4	48	21	63	186	12	27	323
-	-	-	-	-	-	-	-
8	8	3	15	11	4	-	53
9	16	17	49	81	7	1	91
-	-	-	-	-	-	-	-
-	-	-	-	-	-	-	-
-	-	-	-	-	-	-	-
9	16	17	49	81	7	1	91
7	8	4	69	32	5	-	25
-	-	-	-	-	-	-	-
-	-	-	-	-	-	-	-
-	-	-	-	-	-	-	-
6	8	-	47	16	4	-	20
1	-	4	22	16	1	-	5
30	33	38	145	160	21	3	387
12	10	5	31	34	6	3	149
-	-	-	-	-	-	-	-
-	-	-	-	-	-	-	-
18	23	33	114	126	15	-	238
19	12	14	154	159	12	9	143
-	-	-	84	50	3	-	25

表73 醫院住院人日數

民國

縣 市 別	一 般 病 床						
	合 計	急 性 病 床		慢 性 病 床			
		急性 一般病床	急性 精神病床	慢性 一般病床	慢性 精神病床	慢性 結核病床	漢生病 病床
總 計	25,284,268	17,938,945	2,177,858	629,686	4,476,769	214	60,796
新 北 市	2,435,141	1,591,108	146,726	59,437	577,074	-	60,796
臺 北 市	4,017,971	3,489,303	345,784	39,830	143,054	-	-
臺 中 市	3,119,900	2,308,901	241,088	62,710	507,201	-	-
臺 南 市	1,793,300	1,385,509	123,858	11,360	272,573	-	-
高 雄 市	3,181,773	2,419,456	321,091	159,468	281,758	-	-
宜 蘭 縣	749,985	490,363	52,763	30,672	176,187	-	-
桃 園 縣	2,344,848	1,715,830	179,549	98,354	351,115	-	-
新 竹 縣	356,685	136,514	54,088	-	166,083	-	-
苗 栗 縣	464,101	277,587	73,953	-	112,561	-	-
彰 化 縣	1,277,832	770,154	119,992	53,291	334,395	-	-
南 投 縣	644,380	265,942	84,624	5,359	288,455	-	-
雲 林 縣	505,002	376,969	33,324	-	94,709	-	-
嘉 義 縣	622,052	434,571	40,277	3,123	144,081	-	-
屏 東 縣	961,989	605,939	104,690	18,310	233,050	-	-
臺 東 縣	223,751	143,907	23,949	-	55,895	-	-
花 蓮 縣	1,039,892	371,256	123,638	18,782	526,002	214	-
澎 湖 縣	75,030	35,789	10,837	-	28,404	-	-
基 隆 市	446,336	321,778	28,700	200	95,658	-	-
新 竹 市	401,523	366,593	30,789	4,141	-	-	-
嘉 義 市	576,150	401,453	32,458	64,630	77,609	-	-
金 門 縣	45,104	28,500	5,680	19	10,905	-	-
連 江 縣	1,523	1,523	-	-	-	-	-

附 註：1. 98年起癩病病床名稱改為漢生病病床。  
2. 102年起呼吸照護病床名稱改為慢性呼吸照護病床，呼吸照護中心名稱改為亞急性呼吸照護病床。

—按縣市別分

103年底

單位：日

特 許 病 床	特 殊 病 床						
國際醫療 病床	合 計	加護病床	燒傷病床	燒傷 加護病床	嬰兒病床	嬰兒床	安寧病床
-	5,171,425	1,851,320	35,515	14,140	279,335	464,458	150,147
-	600,652	164,209	1,223	-	23,357	32,469	18,286
-	856,275	329,539	7,958	6,666	51,892	77,710	25,655
-	724,032	259,151	2,932	732	39,753	59,690	15,829
-	412,791	155,255	856	4,934	18,586	23,939	19,682
-	695,088	239,189	8,726	373	33,871	75,625	19,468
-	96,473	36,893	711	-	8,083	8,141	6,947
-	430,413	168,545	7,681	-	28,852	62,920	11,103
-	74,236	16,831	-	-	920	7,448	242
-	84,441	31,200	-	-	1,726	7,576	1,935
-	239,153	103,629	3,000	-	21,098	26,809	3,938
-	73,846	24,632	-	-	2,344	8,136	-
-	129,556	37,512	-	-	4,624	3,122	1,975
-	91,184	41,894	947	-	3,704	3,652	4,098
-	144,009	70,499	-	-	5,760	17,105	4,470
-	55,235	19,398	166	-	2,702	2,349	1,665
-	90,376	36,388	43	137	5,204	6,323	6,008
-	5,726	4,029	-	-	77	1,350	-
-	72,785	24,423	189	-	3,242	2,905	1,705
-	104,470	33,327	-	1,298	15,390	24,709	1,871
-	186,858	53,271	1,083	-	7,602	10,708	5,270
-	3,826	1,506	-	-	548	1,772	-
-	-	-	-	-	-	-	-

表73 醫院住院人日數

民國

縣 市 別	特 殊 病 床					
	慢性呼吸 照護病床	亞急性呼吸 照護病床	急性 結核病床	精神科 加護病床	普通 隔離病床	正壓 隔離病床
總 計	1,826,874	230,308	893	26,305	80,732	38,991
新 北 市	328,320	26,511	-	-	2,249	-
臺 北 市	213,584	33,191	-	3,372	58,048	12,591
臺 中 市	286,386	46,489	-	-	-	5,176
臺 南 市	147,478	18,979	-	1,301	5,423	1,753
高 雄 市	234,579	24,677	-	20,611	2,602	2,398
宜 蘭 縣	27,821	4,912	893	-	-	-
桃 園 縣	92,146	14,482	-	-	968	8,994
新 竹 縣	48,145	-	-	-	111	-
苗 栗 縣	37,993	2,291	-	-	391	-
彰 化 縣	51,314	20,227	-	-	900	1,788
南 投 縣	35,354	-	-	1,021	2,143	-
雲 林 縣	63,772	8,401	-	-	6,670	-
嘉 義 縣	20,401	6,007	-	-	472	2,267
屏 東 縣	39,737	4,494	-	-	-	-
臺 東 縣	25,880	1,745	-	-	-	-
花 蓮 縣	22,839	5,551	-	-	518	1,336
澎 湖 縣	-	-	-	-	-	-
基 隆 市	31,744	3,009	-	-	-	1,259
新 竹 市	19,585	5,521	-	-	237	-
嘉 義 市	99,796	3,821	-	-	-	1,429
金 門 縣	-	-	-	-	-	-
連 江 縣	-	-	-	-	-	-

—按縣市別分(續)

103年底

單位：日

特 殊 病 床			未 登 記				精神日 間留院	
負壓 隔離病床	骨髓 移植病床	性侵害犯罪 加害人強制 治療病床	精神養護床					其他 療養床
			公費養護床	公務預算床	社會局 合約床	小康床		
164,115	8,292	-	574,689	194,746	109,777	150,995	650,539	1,294,195
3,833	195	-	-	-	-	-	-	128,535
29,926	6,143	-	-	-	-	-	-	244,123
7,894	-	-	-	-	-	-	-	93,937
14,128	477	-	-	-	-	-	58,922	140,333
32,684	285	-	-	-	-	-	-	116,906
2,072	-	-	-	-	-	-	117,362	39,074
33,530	1,192	-	-	-	-	-	39,760	100,353
539	-	-	-	-	-	-	101,577	7,526
1,329	-	-	-	-	-	-	-	29,025
6,450	-	-	-	-	-	-	-	39,791
216	-	-	67,764	-	16,647	19,336	121,182	43,652
3,480	-	-	-	-	-	-	-	22,191
7,742	-	-	-	-	-	-	29,327	8,146
1,944	-	-	-	-	-	-	56,710	15,937
1,330	-	-	-	-	-	-	3,821	5,329
6,029	-	-	506,925	194,746	79,718	131,659	74,093	142,058
270	-	-	-	-	-	-	-	-
4,309	-	-	-	-	-	-	-	61,530
2,532	-	-	-	-	-	-	-	14,673
3,878	-	-	-	-	13,412	-	47,785	32,931
-	-	-	-	-	-	-	-	8,145
-	-	-	-	-	-	-	-	-



表74 醫院住院人日數

民國

權 屬 別	一 般 病 床						
	合 計	急 性 病 床		慢 性 病 床			
		急性 一般病床	急性 精神病床	慢性 一般病床	慢性 精神病床	慢性 結核病床	漢生病 病床
總 計	25,284,268	17,938,945	2,177,858	629,686	4,476,769	214	60,796
公 立 醫 院	9,388,551	5,706,281	1,335,365	67,379	2,218,516	214	60,796
部立及直轄市立醫院	3,729,327	1,700,061	740,254	19,709	1,208,507	-	60,796
縣市立醫院	111,689	106,556	5,133	-	-	-	-
公立醫學院校附設醫院	1,480,304	1,332,147	78,481	-	69,676	-	-
軍方醫院－民眾診療	1,249,880	830,936	255,175	300	163,255	214	-
榮民醫院	2,778,508	1,716,375	256,322	28,733	777,078	-	-
公立機關(構)附設醫院	38,843	20,206	-	18,637	-	-	-
公立中醫醫院	-	-	-	-	-	-	-
非 公 立 醫 院	15,895,717	12,232,664	842,493	562,307	2,258,253	-	-
醫療財團法人醫院	7,884,639	6,637,716	369,679	339,659	537,585	-	-
醫療社團法人醫院	1,597,122	1,219,964	87,449	90,676	199,033	-	-
宗教財團法人附設醫院	362,111	348,151	13,960	-	-	-	-
私立醫學院校附設醫院	1,790,211	1,728,860	61,351	-	-	-	-
公益法人所設醫院	594,781	217,233	42,425	21,142	313,981	-	-
私立西醫醫院	3,666,853	2,080,740	267,629	110,830	1,207,654	-	-
私立牙醫醫院	-	-	-	-	-	-	-
私立中醫醫院	-	-	-	-	-	-	-

附 註：1. 98年起癩病病床名稱改為漢生病病床。  
2. 102年起呼吸照護病床名稱改為慢性呼吸照護病床，呼吸照護中心名稱改為亞急性呼吸照護病床。

—按權屬別分

103年底

單位：日

特 許 病 床	特 殊 病 床						
國際醫 療病床	合 計	加護病床	燒傷病床	燒傷 加護病床	嬰兒病床	嬰兒床	安寧病床
-	5,171,425	1,851,320	35,515	14,140	279,335	464,458	150,147
-	1,457,775	593,260	15,556	8,316	59,642	57,780	52,334
-	514,561	167,754	191	-	15,872	21,486	6,160
-	18,313	12,571	-	-	92	471	-
-	314,176	149,439	3,806	5,750	20,435	12,876	18,321
-	185,376	85,873	7,156	748	4,070	12,702	2,578
-	411,162	176,341	4,403	1,818	19,173	10,245	22,135
-	14,187	1,282	-	-	-	-	3,140
-	-	-	-	-	-	-	-
-	3,713,650	1,258,060	19,959	5,824	219,693	406,678	97,813
-	1,408,287	717,566	16,486	5,092	145,884	166,778	63,993
-	434,118	150,700	-	732	18,643	55,511	1,628
-	91,967	34,887	-	-	7,785	12,128	8,093
-	319,680	185,300	2,762	-	28,495	21,321	20,011
-	70,764	14,430	711	-	3,487	3,534	1,792
-	1,388,834	155,177	-	-	15,399	147,406	2,296
-	-	-	-	-	-	-	-
-	-	-	-	-	-	-	-



表74 醫院住院人日數  
民國

權 屬 別	特 殊 病 床					
	慢性呼吸 照護病床	亞急性呼吸 照護病床	急性 結核病床	精神科 加護病床	普通 隔離病床	正壓 隔離病床
總 計	1,826,874	230,308	893	26,305	80,732	38,991
公 立 醫 院	417,756	63,134	-	26,305	70,072	15,290
部立及直轄市立醫院	231,394	13,432	-	25,609	1,707	-
縣市立醫院	2,043	3,136	-	-	-	-
公立醫學院校附設醫院	17,364	16,182	-	696	43,343	697
軍方醫院－民眾診療	51,899	16,221	-	-	-	-
榮民醫院	105,291	14,163	-	-	25,022	14,593
公立機關(構)附設醫院	9,765	-	-	-	-	-
公立中醫醫院	-	-	-	-	-	-
非 公 立 醫 院	1,409,118	167,174	893	-	10,660	23,701
醫療財團法人醫院	90,701	91,859	-	-	8,696	23,373
醫療社團法人醫院	182,250	20,948	-	-	900	328
宗教財團法人附設醫院	19,311	6,231	-	-	495	-
私立醫學院校附設醫院	16,869	35,295	-	-	-	-
公益法人所設醫院	43,513	2,404	893	-	-	-
私立西醫醫院	1,056,474	10,437	-	-	569	-
私立牙醫醫院	-	-	-	-	-	-
私立中醫醫院	-	-	-	-	-	-

—按權屬別分(續)  
103年底

單位：日								
特 殊 病 床			未 登 記					精神日 間留院
負 壓 隔 離 病 床	骨 髓 移 植 病 床	性 侵 害 犯 罪 加 害 人 強 制 治 療 病 床	精神養護床				其 他 療 養 床	
			公費養護床	公務預算床	社會局 合約床	小康床		
164,115	8,292	-	574,689	194,746	109,777	150,995	650,539	1,294,195
71,962	6,368	-	574,689	194,746	109,777	150,995	650,539	832,112
30,956	-	-	574,689	-	96,365	150,995	-	492,369
-	-	-	-	-	-	-	-	20,322
20,802	4,465	-	-	-	-	-	-	89,134
3,722	407	-	-	-	-	-	-	101,701
16,482	1,496	-	-	194,746	13,412	-	650,539	116,593
-	-	-	-	-	-	-	-	11,993
-	-	-	-	-	-	-	-	-
92,153	1,924	-	-	-	-	-	-	462,083
75,935	1,924	-	-	-	-	-	-	300,198
2,478	-	-	-	-	-	-	-	24,376
3,037	-	-	-	-	-	-	-	24,805
9,627	-	-	-	-	-	-	-	65,578
-	-	-	-	-	-	-	-	21,572
1,076	-	-	-	-	-	-	-	25,554
-	-	-	-	-	-	-	-	-
-	-	-	-	-	-	-	-	-

表75 醫院住院人日數

民國

評鑑等級別	一般病床						
	合計	急性病床		慢性病床			
		急性一般病床	急性精神病床	慢性一般病床	慢性精神病床	慢性結核病床	漢生病床
總計	25,284,268	17,938,945	2,177,858	629,686	4,476,769	214	60,796
評鑑醫院	25,115,008	17,877,883	2,173,897	526,225	4,475,993	214	60,796
新制醫院評鑑特優	1,652,483	1,492,195	57,055	71,832	31,401	-	-
新制教學醫院評鑑優等	263,629	258,798	4,831	-	-	-	-
新制教學醫院評鑑合格	-	-	-	-	-	-	-
醫師及醫事人員類教學醫院評鑑合格	1,388,854	1,233,397	52,224	71,832	31,401	-	-
醫事人員類教學醫院評鑑合格	-	-	-	-	-	-	-
非教學	-	-	-	-	-	-	-
新制醫院評鑑優等	1,830,156	1,432,847	108,288	21,948	267,073	-	-
新制教學醫院評鑑優等	-	-	-	-	-	-	-
新制教學醫院評鑑合格	-	-	-	-	-	-	-
醫師及醫事人員類教學醫院評鑑合格	1,380,694	1,151,681	70,551	15,278	143,184	-	-
醫事人員類教學醫院評鑑合格	74,862	22,258	9,206	-	43,398	-	-
非教學	374,600	258,908	28,531	6,670	80,491	-	-
新制醫院評鑑合格	-	-	-	-	-	-	-
新制教學醫院評鑑合格	-	-	-	-	-	-	-
醫師及醫事人員類教學醫院評鑑合格	-	-	-	-	-	-	-
醫事人員類教學醫院評鑑合格	-	-	-	-	-	-	-
非教學	-	-	-	-	-	-	-
醫院評鑑優等	15,304,733	13,063,635	932,088	398,151	910,645	214	-
醫學中心	7,048,867	6,572,850	282,833	174,655	18,529	-	-
區域醫院	6,656,767	5,522,186	528,713	97,327	508,327	214	-
醫師及醫事人員類教學醫院評鑑合格	6,296,896	5,219,643	514,830	80,495	481,714	214	-
醫事人員類教學醫院評鑑合格	182,517	131,764	7,308	16,832	26,613	-	-
新制教學醫院評鑑優等	177,354	170,779	6,575	-	-	-	-
新制教學醫院評鑑合格	-	-	-	-	-	-	-
非教學	-	-	-	-	-	-	-
地區醫院	1,599,099	968,599	120,542	126,169	383,789	-	-
醫師及醫事人員類教學醫院評鑑合格	418,317	340,160	16,278	26,865	35,014	-	-
醫事人員類教學醫院評鑑合格	168,010	79,485	23,769	4,575	60,181	-	-
新制教學醫院評鑑優等	-	-	-	-	-	-	-
新制教學醫院評鑑合格	-	-	-	-	-	-	-
非教學	1,012,772	548,954	80,495	94,729	288,594	-	-

附註：1. 臺北市立聯合醫院各院區評鑑結果不一，以相同結果占多數者做為統計。  
2. 臺北榮民總醫院玉里分院評鑑等級合格項目有「精神科醫院評鑑合格」及「醫院評鑑合格(地區醫院)」兩項，統計資料分別計列。  
3. 衛生福利部玉里醫院評鑑等級合格項目有「新制精神科醫院評鑑優等」及「醫院評鑑合格(地區醫院)」兩項，統計資料分別計列。  
4. 98年起癩病病床名稱改為漢生病病床。  
5. 102年起呼吸照護病床名稱改為慢性呼吸照護病床，呼吸照護中心名稱改為亞急性呼吸照護病床。

—按評鑑等級別分

103年底

單位：日

特許病床	特殊病床						
國際醫療病床	合計	加護病床	燒傷病床	燒傷加護病床	嬰兒病床	嬰兒床	安寧病床
-	5,171,425	1,851,320	35,515	14,140	279,335	464,458	150,147
-	5,015,035	1,834,475	35,515	14,140	251,760	459,411	150,147
-	326,013	171,707	947	732	27,281	33,402	10,873
-	50,452	25,071	-	-	4,747	4,371	4,991
-	-	-	-	-	-	-	-
-	275,561	146,636	947	732	22,534	29,031	5,882
-	-	-	-	-	-	-	-
-	-	-	-	-	-	-	-
-	353,092	138,442	711	-	26,138	50,196	2,635
-	-	-	-	-	-	-	-
-	-	-	-	-	-	-	-
-	236,365	114,541	711	-	20,695	28,738	2,635
-	13,148	2,604	-	-	287	1,486	-
-	103,579	21,297	-	-	5,156	19,972	-
-	-	-	-	-	-	-	-
-	-	-	-	-	-	-	-
-	-	-	-	-	-	-	-
-	2,962,548	1,417,586	33,857	13,408	196,115	242,782	132,527
-	1,370,022	757,507	27,112	11,956	100,643	89,393	70,969
-	1,243,472	566,376	6,745	1,452	85,516	121,943	51,942
-	1,174,968	528,714	6,745	1,452	84,314	116,455	51,942
-	19,475	15,008	-	-	-	2,694	-
-	49,029	22,654	-	-	1,202	2,794	-
-	-	-	-	-	-	-	-
-	-	-	-	-	-	-	-
-	349,054	93,703	-	-	9,956	31,446	9,616
-	100,437	34,780	-	-	4,426	13,313	2,880
-	31,344	6,872	-	-	-	-	-
-	-	-	-	-	-	-	-
-	-	-	-	-	-	-	-
-	217,273	52,051	-	-	5,530	18,133	6,736

表75 醫院住院人日數

民國

評鑑等級別	特 殊 病 床					
	慢性呼吸 照護病床	亞急性呼吸 照護病床	急性 結核病床	精神科 加護病床	普通 隔離病床	正壓 隔離病床
總 計	1,826,874	230,308	893	26,305	80,732	38,991
評鑑醫院	1,722,568	230,308	893	26,305	79,855	38,898
新制醫院評鑑特優	35,459	29,960	-	-	732	2,267
新制教學醫院評鑑優等	5,392	4,779	-	-	-	-
新制教學醫院評鑑合格	-	-	-	-	-	-
醫師及醫事人員類教學醫院評鑑合格	30,067	25,181	-	-	732	2,267
醫事人員類教學醫院評鑑合格	-	-	-	-	-	-
非教學	-	-	-	-	-	-
新制醫院評鑑優等	109,406	6,817	893	-	206	184
新制教學醫院評鑑優等	-	-	-	-	-	-
新制教學醫院評鑑合格	-	-	-	-	-	-
醫師及醫事人員類教學醫院評鑑合格	47,977	6,817	893	-	-	184
醫事人員類教學醫院評鑑合格	8,660	-	-	-	111	-
非教學	52,769	-	-	-	95	-
新制醫院評鑑合格	-	-	-	-	-	-
新制教學醫院評鑑合格	-	-	-	-	-	-
醫師及醫事人員類教學醫院評鑑合格	-	-	-	-	-	-
醫事人員類教學醫院評鑑合格	-	-	-	-	-	-
非教學	-	-	-	-	-	-
醫院評鑑優等	483,088	185,456	-	4,068	78,761	36,447
醫學中心	14,307	103,681	-	696	64,276	32,124
區域醫院	270,526	80,809	-	3,372	11,870	4,323
醫師及醫事人員類教學醫院評鑑合格	252,309	76,647	-	3,372	11,870	4,323
醫事人員類教學醫院評鑑合格	-	-	-	-	-	-
新制教學醫院評鑑優等	18,217	4,162	-	-	-	-
新制教學醫院評鑑合格	-	-	-	-	-	-
非教學	-	-	-	-	-	-
地區醫院	198,255	966	-	-	2,615	-
醫師及醫事人員類教學醫院評鑑合格	43,663	-	-	-	474	-
醫事人員類教學醫院評鑑合格	24,472	-	-	-	-	-
新制教學醫院評鑑優等	-	-	-	-	-	-
新制教學醫院評鑑合格	-	-	-	-	-	-
非教學	130,120	966	-	-	2,141	-

—按評鑑等級別分(續1)

103年底

單位：日

特 殊 病 床			未 登 記				精神日 間留院	
負壓 隔離病床	骨髓 移植病床	性侵害犯罪 加害人強制 治療病床	精神養護床					
			公費養護床	公務預算床	社會局 合約床	小康床		其他 療養床
164,115	8,292	-	574,689	194,746	109,777	150,995	650,539	1,294,195
162,838	7,922	-	574,689	194,746	109,777	150,995	650,539	1,294,195
12,653	-	-	-	-	-	-	-	72,152
1,101	-	-	-	-	-	-	-	9,499
-	-	-	-	-	-	-	-	-
11,552	-	-	-	-	-	-	-	62,653
-	-	-	-	-	-	-	-	-
-	-	-	-	-	-	-	-	-
17,464	-	-	-	-	13,412	-	165,147	89,393
-	-	-	-	-	-	-	-	-
-	-	-	-	-	-	-	-	-
13,174	-	-	-	-	13,412	-	106,122	75,967
-	-	-	-	-	-	-	-	5,863
4,290	-	-	-	-	-	-	59,025	7,563
-	-	-	-	-	-	-	-	-
-	-	-	-	-	-	-	-	-
-	-	-	-	-	-	-	-	-
-	-	-	-	-	-	-	-	-
130,531	7,922	-	-	-	-	-	407,478	759,893
89,931	7,427	-	-	-	-	-	-	261,041
38,103	495	-	-	-	-	-	39,760	455,645
36,330	495	-	-	-	-	-	39,760	445,236
1,773	-	-	-	-	-	-	-	10,409
-	-	-	-	-	-	-	-	-
-	-	-	-	-	-	-	-	-
-	-	-	-	-	-	-	-	-
2,497	-	-	-	-	-	-	367,718	43,207
901	-	-	-	-	-	-	-	10,392
-	-	-	-	-	-	-	115,632	-
-	-	-	-	-	-	-	-	-
-	-	-	-	-	-	-	-	-
1,596	-	-	-	-	-	-	252,086	32,815

表75 醫院住院人日數

民國

評鑑等級別	一般病床						
	合計	急性病床		慢性病床			
		急性一般病床	急性精神病床	慢性一般病床	慢性精神病床	慢性結核病床	漢生病病床
醫院評鑑合格	2,705,254	1,889,206	149,882	12,945	592,425	-	60,796
區域醫院	96,572	96,572	-	-	-	-	-
醫師及醫事人員類教學醫院評鑑合格	47,824	47,824	-	-	-	-	-
醫事人員類教學醫院評鑑合格	-	-	-	-	-	-	-
新制教學醫院評鑑合格	-	-	-	-	-	-	-
非教學	48,748	48,748	-	-	-	-	-
地區醫院	2,608,682	1,792,634	149,882	12,945	592,425	-	60,796
醫師及醫事人員類教學醫院評鑑合格	92,604	82,478	-	10,126	-	-	-
醫事人員類教學醫院評鑑合格	100,415	39,619	-	-	-	-	60,796
新制教學醫院評鑑合格	-	-	-	-	-	-	-
非教學	2,415,663	1,670,537	149,882	2,819	592,425	-	-
新制精神科醫院評鑑優等	1,620,770	8,600	494,370	-	1,117,800	-	-
新制精神科教學醫院評鑑優等	-	-	-	-	-	-	-
新制精神科教學醫院評鑑合格	454,617	8,600	76,224	-	369,793	-	-
醫師及醫事人員類精神科教學醫院評鑑合格	985,106	-	385,624	-	599,482	-	-
醫事人員類精神科教學醫院評鑑合格	-	-	-	-	-	-	-
非教學	181,047	-	32,522	-	148,525	-	-
新制精神科醫院評鑑合格	559,167	-	157,448	-	401,719	-	-
新制精神科教學醫院評鑑合格	-	-	-	-	-	-	-
醫師及醫事人員類精神科教學醫院評鑑合格	-	-	-	-	-	-	-
醫事人員類精神科教學醫院評鑑合格	-	-	-	-	-	-	-
非教學	559,167	-	157,448	-	401,719	-	-
精神科醫院評鑑優等	189,216	-	100,278	-	88,938	-	-
醫師及醫事人員類精神科教學醫院評鑑合格	-	-	-	-	-	-	-
醫事人員類精神科教學醫院評鑑合格	-	-	-	-	-	-	-
新制精神科教學醫院評鑑優等	-	-	-	-	-	-	-
新制精神科教學醫院評鑑合格	146,755	-	78,081	-	68,674	-	-
非教學	42,461	-	22,197	-	20,264	-	-
精神科醫院評鑑合格	1,790,985	32,505	241,100	21,349	1,496,031	-	-
醫師及醫事人員類精神科教學醫院評鑑合格	353,518	32,505	42,051	-	278,962	-	-
醫事人員類精神科教學醫院評鑑合格	-	-	-	-	-	-	-
新制精神科教學醫院評鑑合格	-	-	-	-	-	-	-
非教學	1,437,467	-	199,049	21,349	1,217,069	-	-
非評鑑醫院	169,260	61,062	3,961	103,461	776	-	-
西醫醫院	169,260	61,062	3,961	103,461	776	-	-
中醫醫院	-	-	-	-	-	-	-

—按評鑑等級別分(續2)

103年底

單位：日

特許病床	特殊病床						
國際醫療病床	合計	加護病床	燒傷病床	燒傷加護病床	嬰兒病床	嬰兒床	安寧病床
-	1,344,368	106,740	-	-	2,226	133,031	4,112
-	20,618	12,687	-	-	-	212	-
-	14,863	6,932	-	-	-	212	-
-	-	-	-	-	-	-	-
-	-	-	-	-	-	-	-
-	5,755	5,755	-	-	-	-	-
-	1,323,750	94,053	-	-	2,226	132,819	4,112
-	30,091	8,473	-	-	90	3,044	-
-	4,929	1,960	-	-	-	-	-
-	-	-	-	-	-	-	-
-	1,288,730	83,620	-	-	2,136	129,775	4,112
-	22,237	-	-	-	-	-	-
-	-	-	-	-	-	-	-
-	-	-	-	-	-	-	-
-	22,237	-	-	-	-	-	-
-	-	-	-	-	-	-	-
-	-	-	-	-	-	-	-
-	-	-	-	-	-	-	-
-	-	-	-	-	-	-	-
-	-	-	-	-	-	-	-
-	-	-	-	-	-	-	-
-	-	-	-	-	-	-	-
-	-	-	-	-	-	-	-
-	-	-	-	-	-	-	-
-	9,159	2,029	-	-	-	353	-
-	2,382	2,029	-	-	-	353	-
-	-	-	-	-	-	-	-
-	-	-	-	-	-	-	-
-	6,777	-	-	-	-	-	-
-	156,390	16,845	-	-	27,575	5,047	-
-	156,390	16,845	-	-	27,575	5,047	-
-	-	-	-	-	-	-	-

表75 醫院住院人日數

民國

評鑑等級別	特殊病床					
	慢性呼吸 照護病床	亞急性呼吸 照護病床	急性 結核病床	精神科 加護病床	普通 隔離病床	正壓 隔離病床
醫院評鑑合格	1,087,838	8,075	-	-	156	-
區域醫院	7,719	-	-	-	-	-
醫師及醫事人員類教學醫院評鑑合格	7,719	-	-	-	-	-
醫事人員類教學醫院評鑑合格	-	-	-	-	-	-
新制教學醫院評鑑合格	-	-	-	-	-	-
非教學	-	-	-	-	-	-
地區醫院	1,080,119	8,075	-	-	156	-
醫師及醫事人員類教學醫院評鑑合格	17,992	-	-	-	-	-
醫事人員類教學醫院評鑑合格	2,969	-	-	-	-	-
新制教學醫院評鑑合格	-	-	-	-	-	-
非教學	1,059,158	8,075	-	-	156	-
新制精神科醫院評鑑優等	-	-	-	22,237	-	-
新制精神科教學醫院評鑑優等	-	-	-	-	-	-
新制精神科教學醫院評鑑合格	-	-	-	-	-	-
醫師及醫事人員類精神科教學醫院評鑑合格	-	-	-	22,237	-	-
醫事人員類精神科教學醫院評鑑合格	-	-	-	-	-	-
非教學	-	-	-	-	-	-
新制精神科醫院評鑑合格	-	-	-	-	-	-
新制精神科教學醫院評鑑合格	-	-	-	-	-	-
醫師及醫事人員類精神科教學醫院評鑑合格	-	-	-	-	-	-
醫事人員類精神科教學醫院評鑑合格	-	-	-	-	-	-
非教學	-	-	-	-	-	-
精神科醫院評鑑優等	-	-	-	-	-	-
醫師及醫事人員類精神科教學醫院評鑑合格	-	-	-	-	-	-
醫事人員類精神科教學醫院評鑑合格	-	-	-	-	-	-
新制精神科教學醫院評鑑優等	-	-	-	-	-	-
新制精神科教學醫院評鑑合格	-	-	-	-	-	-
非教學	-	-	-	-	-	-
精神科醫院評鑑合格	6,777	-	-	-	-	-
醫師及醫事人員類精神科教學醫院評鑑合格	-	-	-	-	-	-
醫事人員類精神科教學醫院評鑑合格	-	-	-	-	-	-
新制精神科教學醫院評鑑合格	-	-	-	-	-	-
非教學	6,777	-	-	-	-	-
非評鑑醫院	104,306	-	-	-	877	93
西醫醫院	104,306	-	-	-	877	93
中醫醫院	-	-	-	-	-	-

—按評鑑等級別分(續完)

103年底

單位：日

特 殊 病 床			未 登 記				精神日 間留院	
負壓 隔離病床	骨髓 移植病床	性侵害犯罪 加害人強制 治療病床	精神養護床					其他 療養床
			公費養護床	公務預算床	社會局 合約床	小康床		
2,190	-	-	506,925	194,746	79,718	131,659	77,914	94,754
-	-	-	-	-	-	-	-	5,980
-	-	-	-	-	-	-	-	5,980
-	-	-	-	-	-	-	-	-
-	-	-	-	-	-	-	-	-
-	-	-	-	-	-	-	-	-
2,190	-	-	506,925	194,746	79,718	131,659	77,914	88,774
492	-	-	-	-	-	-	-	-
-	-	-	-	-	-	-	-	7,639
-	-	-	-	-	-	-	-	-
1,698	-	-	506,925	194,746	79,718	131,659	77,914	81,135
-	-	-	574,689	-	96,365	150,995	-	244,594
-	-	-	-	-	-	-	-	-
-	-	-	506,925	-	79,718	131,659	-	44,588
-	-	-	67,764	-	16,647	19,336	-	170,527
-	-	-	-	-	-	-	-	-
-	-	-	-	-	-	-	-	29,479
-	-	-	-	-	-	-	-	18,986
-	-	-	-	-	-	-	-	-
-	-	-	-	-	-	-	-	-
-	-	-	-	-	-	-	-	-
-	-	-	-	-	-	-	-	-
-	-	-	-	-	-	-	-	18,986
-	-	-	-	-	-	-	-	25,029
-	-	-	-	-	-	-	-	-
-	-	-	-	-	-	-	-	-
-	-	-	-	-	-	-	-	-
-	-	-	-	-	-	-	-	-
-	-	-	-	-	-	-	-	10,884
-	-	-	-	-	-	-	-	14,145
-	-	-	-	194,746	-	-	-	51,681
-	-	-	-	194,746	-	-	-	37,520
-	-	-	-	-	-	-	-	-
-	-	-	-	-	-	-	-	-
-	-	-	-	-	-	-	-	14,161
1,277	370	-	-	-	-	-	-	-
1,277	370	-	-	-	-	-	-	-
-	-	-	-	-	-	-	-	-

表76 醫院住院人次

民國

縣市別	一 般 病 床						
	合 計	急 性 病 床		慢 性 病 床			
		急性 一般病床	急性 精神病床	慢性 一般病床	慢性 精神病床	慢性 結核病床	漢生病 病床
總 計	2,827,146	2,713,158	60,072	38,477	15,407	32	-
新 北 市	231,724	218,070	4,515	8,431	708	-	-
臺 北 市	524,049	512,676	10,030	910	433	-	-
臺 中 市	374,532	364,569	6,254	2,015	1,694	-	-
臺 南 市	223,176	218,086	3,249	675	1,166	-	-
高 雄 市	391,085	363,380	9,900	16,441	1,364	-	-
宜 蘭 縣	85,807	82,433	1,529	1,031	814	-	-
桃 園 縣	248,196	241,589	3,381	2,888	338	-	-
新 竹 縣	28,819	27,702	944	-	173	-	-
苗 栗 縣	44,617	42,714	1,772	-	131	-	-
彰 化 縣	133,128	127,859	2,937	753	1,579	-	-
南 投 縣	44,697	42,307	1,714	189	487	-	-
雲 林 縣	57,042	55,941	1,056	-	45	-	-
嘉 義 縣	63,372	61,601	1,296	45	430	-	-
屏 東 縣	100,116	94,784	3,442	484	1,406	-	-
臺 東 縣	24,215	21,288	1,107	-	1,820	-	-
花 蓮 縣	60,483	52,935	3,465	2,828	1,223	32	-
澎 湖 縣	7,172	5,821	414	-	937	-	-
基 隆 市	39,650	38,472	973	12	193	-	-
新 竹 市	60,053	59,011	856	186	-	-	-
嘉 義 市	81,405	78,478	1,052	1,586	289	-	-
金 門 縣	3,519	3,153	186	3	177	-	-
連 江 縣	289	289	-	-	-	-	-

附 註：1. 98年起癩病病床名稱改為漢生病病床。  
2. 102年起呼吸照護病床名稱改為慢性呼吸照護病床，呼吸照護中心名稱改為亞急性呼吸照護病床。

—按縣市別分

103年

單位：人次

特許病床	特 殊 病 床						
國際醫療 病床	合 計	加護病床	燒傷病床	燒傷 加護病床	嬰兒病床	嬰兒床	安寧病床
-	517,211	257,898	3,544	1,477	50,372	136,639	12,835
-	42,693	23,494	259	-	5,482	8,860	1,660
-	97,494	48,243	747	1,017	10,009	23,112	2,089
-	69,620	37,787	438	41	6,981	17,583	1,470
-	36,209	19,200	88	305	3,556	6,823	1,987
-	65,063	29,933	924	49	4,631	20,606	1,265
-	12,703	6,182	63	-	2,050	2,784	687
-	52,729	21,319	532	-	3,668	18,117	807
-	6,545	2,972	-	-	431	2,785	23
-	7,400	4,206	-	-	409	2,180	196
-	24,761	11,423	254	-	3,462	8,260	204
-	6,763	3,635	-	-	459	2,112	-
-	8,039	4,620	-	-	889	1,008	111
-	10,702	6,505	74	-	666	1,220	265
-	17,068	10,628	-	-	1,005	4,745	289
-	3,901	1,807	32	-	376	750	132
-	13,224	7,246	4	10	1,246	2,135	635
-	1,126	620	-	-	43	459	-
-	6,200	3,396	25	-	583	828	160
-	15,641	4,009	-	55	2,496	8,348	145
-	18,479	10,425	104	-	1,807	3,444	710
-	851	248	-	-	123	480	-
-	-	-	-	-	-	-	-

表76 醫院住院人次

民國

縣市別	特 殊 病 床					
	慢性呼吸 照護病床	亞急性呼吸 照護病床	急性 結核病床	精神科 加護病床	普通 隔離病床	正壓 隔離病床
總 計	10,632	9,363	81	1,333	8,138	5,144
新 北 市	1,198	1,142	-	-	170	-
臺 北 市	706	1,332	-	68	5,194	1,484
臺 中 市	1,816	1,666	-	-	-	1,338
臺 南 市	973	1,045	-	65	749	211
高 雄 市	1,135	1,583	-	1,138	429	245
宜 蘭 縣	234	304	81	-	-	-
桃 園 縣	605	613	-	-	211	764
新 竹 縣	292	-	-	-	4	-
苗 栗 縣	258	91	-	-	27	-
彰 化 縣	222	313	-	-	118	136
南 投 縣	216	-	-	62	269	-
雲 林 縣	649	239	-	-	261	-
嘉 義 縣	76	189	-	-	30	375
屏 東 縣	181	101	-	-	-	-
臺 東 縣	647	-	-	-	-	-
花 蓮 縣	323	186	-	-	650	52
澎 湖 縣	-	-	-	-	-	-
基 隆 市	263	106	-	-	-	200
新 竹 市	168	192	-	-	26	-
嘉 義 市	670	261	-	-	-	339
金 門 縣	-	-	-	-	-	-
連 江 縣	-	-	-	-	-	-

—按縣市別分(續)

103年

單位：人次

特 殊 病 床			未 登 記				
負壓 隔離病床	骨髓 移植病床	性侵害犯罪 加害人強制 治療病床	精神養護床				其他 療養床
			公費養護床	公務預算床	社會局 合約床	小康床	
19,412	343	-	24	1,802	47	-	14,521
422	6	-	-	-	-	-	-
3,265	228	-	-	-	-	-	-
500	-	-	-	-	-	-	-
1,182	25	-	-	-	-	-	700
3,096	29	-	-	-	-	-	-
318	-	-	-	-	-	-	4,048
6,038	55	-	-	-	-	-	843
38	-	-	-	-	-	-	905
33	-	-	-	-	-	-	-
369	-	-	-	-	-	-	-
10	-	-	13	-	1	-	2,004
262	-	-	-	-	-	-	-
1,302	-	-	-	-	-	-	396
119	-	-	-	-	-	-	629
157	-	-	-	-	-	-	794
737	-	-	11	1,802	30	-	3,816
4	-	-	-	-	-	-	-
639	-	-	-	-	-	-	-
202	-	-	-	-	-	-	-
719	-	-	-	-	16	-	386
-	-	-	-	-	-	-	-
-	-	-	-	-	-	-	-

表77 醫院住院人次

民國

權屬別	一般病床						
	合計	急性病床		慢性病床			
		急性一般病床	急性精神病床	慢性一般病床	慢性精神病床	慢性結核病床	漢生病病床
總計	2,827,146	2,713,158	60,072	38,477	15,407	32	-
公立醫院	839,907	791,588	36,033	2,375	9,879	32	-
部立及直轄市立醫院	248,040	226,509	16,047	352	5,132	-	-
縣市立醫院	18,981	18,732	249	-	-	-	-
公立醫學院校附設醫院	186,223	183,670	2,507	-	46	-	-
軍方醫院－民眾診療	134,818	124,214	9,766	18	788	32	-
榮民醫院	248,968	236,272	7,464	1,319	3,913	-	-
公立機關(構)附設醫院	2,877	2,191	-	686	-	-	-
公立中醫醫院	-	-	-	-	-	-	-
非公立醫院	1,987,239	1,921,570	24,039	36,102	5,528	-	-
醫療財團法人醫院	1,102,003	1,059,751	13,364	27,296	1,592	-	-
醫療社團法人醫院	207,571	198,331	2,043	6,710	487	-	-
宗教財團法人附設醫院	52,363	51,782	581	-	-	-	-
私立醫學院校附設醫院	261,569	258,857	2,712	-	-	-	-
公益法人所設醫院	44,313	41,741	1,177	546	849	-	-
私立西醫醫院	319,420	311,108	4,162	1,550	2,600	-	-
私立牙醫醫院	-	-	-	-	-	-	-
私立中醫醫院	-	-	-	-	-	-	-

附註：1. 98年起癩病病床名稱改為漢生病病床。

2. 102年起呼吸照護病床名稱改為慢性呼吸照護病床，呼吸照護中心名稱改為亞急性呼吸照護病床。

—按權屬別分

103年

單位：人次

特許病床	特殊病床						
國際醫療病床	合計	加護病床	燒傷病床	燒傷加護病床	嬰兒病床	嬰兒床	安寧病床
-	517,211	257,898	3,544	1,477	50,372	136,639	12,835
-	133,795	77,907	1,730	776	10,240	17,398	3,727
-	35,614	20,265	35	-	3,249	6,179	387
-	3,315	3,001	-	-	25	132	-
-	32,902	16,039	331	362	3,327	4,140	1,509
-	19,018	11,853	792	152	719	3,723	241
-	42,586	26,665	572	262	2,920	3,224	1,340
-	360	84	-	-	-	-	250
-	-	-	-	-	-	-	-
-	383,416	179,991	1,814	701	40,132	119,241	9,108
-	208,251	103,322	1,362	660	25,732	50,498	6,003
-	44,756	23,315	-	41	3,963	14,950	202
-	11,453	4,868	-	-	1,610	3,365	588
-	40,624	25,493	389	-	4,465	6,138	1,787
-	6,494	3,227	63	-	1,063	1,209	322
-	71,838	19,766	-	-	3,299	43,081	206
-	-	-	-	-	-	-	-
-	-	-	-	-	-	-	-



表77 醫院住院人次

民國

權屬別	特 殊 病 床					
	慢性呼吸 照護病床	亞急性呼吸 照護病床	急性 結核病床	精神科 加護病床	普通 隔離病床	正壓 隔離病床
總 計	10,632	9,363	81	1,333	8,138	5,144
公 立 醫 院	3,298	2,902	-	1,333	6,000	2,573
部立及直轄市立醫院	2,083	266	-	1,312	262	-
縣市立醫院	6	151	-	-	-	-
公立醫學院校附設醫院	103	690	-	21	3,448	95
軍方醫院－民眾診療	279	1,040	-	-	-	-
榮民醫院	801	755	-	-	2,290	2,478
公立機關(構)附設醫院	26	-	-	-	-	-
公立中醫醫院	-	-	-	-	-	-
非 公 立 醫 院	7,334	6,461	81	-	2,138	2,571
醫療財團法人醫院	751	3,468	-	-	1,868	2,513
醫療社團法人醫院	1,042	859	-	-	118	58
宗教財團法人附設醫院	328	251	-	-	41	-
私立醫學院校附設醫院	66	1,272	-	-	-	-
公益法人所設醫院	337	192	81	-	-	-
私立西醫醫院	4,810	419	-	-	111	-
私立牙醫醫院	-	-	-	-	-	-
私立中醫醫院	-	-	-	-	-	-

—按權屬別分(續)

103年

單位：人次

特 殊 病 床			未 登 記				
負壓 隔離病床	骨髓 移植病床	性侵害犯罪 被害人強制 治療病床	精神養護床				其他 療養床
			公費養護床	公務預算床	社會局 合約床	小康床	
19,412	343	-	24	1,802	47	-	14,521
5,651	260	-	24	1,802	47	-	14,521
1,576	-	-	24	-	31	-	-
-	-	-	-	-	-	-	-
2,694	143	-	-	-	-	-	-
212	7	-	-	-	-	-	-
1,169	110	-	-	1,802	16	-	14,521
-	-	-	-	-	-	-	-
-	-	-	-	-	-	-	-
13,761	83	-	-	-	-	-	-
11,991	83	-	-	-	-	-	-
208	-	-	-	-	-	-	-
402	-	-	-	-	-	-	-
1,014	-	-	-	-	-	-	-
-	-	-	-	-	-	-	-
146	-	-	-	-	-	-	-
-	-	-	-	-	-	-	-
-	-	-	-	-	-	-	-

表78 醫院住院人次

民國

評鑑等級	一 般 病 床						
	合 計	急 性 病 床		慢 性 病 床			
		急性 一般病床	急性 精神病床	慢性 一般病床	慢性 精神病床	慢性 結核病床	漢生病 病床
總 計	2,827,146	2,713,158	60,072	38,477	15,407	32	-
評 鑑 醫 院	2,815,481	2,703,762	59,955	36,358	15,374	32	-
新制醫院評鑑特優	265,207	257,190	2,196	5,786	35	-	-
新制教學醫院評鑑優等	48,105	47,886	219	-	-	-	-
新制教學醫院評鑑合格	-	-	-	-	-	-	-
醫師及醫事人員類教學醫院評鑑合格	217,102	209,304	1,977	5,786	35	-	-
醫事人員類教學醫院評鑑合格	-	-	-	-	-	-	-
非教學	-	-	-	-	-	-	-
新制醫院評鑑優等	236,754	229,844	3,397	2,524	989	-	-
新制教學醫院評鑑優等	-	-	-	-	-	-	-
新制教學醫院評鑑合格	-	-	-	-	-	-	-
醫師及醫事人員類教學醫院評鑑合格	192,713	188,116	2,244	1,995	358	-	-
醫事人員類教學醫院評鑑合格	4,677	4,432	192	-	53	-	-
非教學	39,364	37,296	961	529	578	-	-
新制醫院評鑑合格	-	-	-	-	-	-	-
新制教學醫院評鑑合格	-	-	-	-	-	-	-
醫師及醫事人員類教學醫院評鑑合格	-	-	-	-	-	-	-
醫事人員類教學醫院評鑑合格	-	-	-	-	-	-	-
非教學	-	-	-	-	-	-	-
醫院評鑑優等	2,038,547	1,975,130	31,385	27,233	4,767	32	-
醫學中心	992,125	966,382	11,150	14,469	124	-	-
區域醫院	885,688	857,398	16,661	8,944	2,653	32	-
醫師及醫事人員類教學醫院評鑑合格	843,003	816,167	16,102	8,544	2,158	32	-
醫事人員類教學醫院評鑑合格	18,864	17,625	344	400	495	-	-
新制教學醫院評鑑優等	23,821	23,606	215	-	-	-	-
新制教學醫院評鑑合格	-	-	-	-	-	-	-
非教學	-	-	-	-	-	-	-
地區醫院	160,734	151,350	3,574	3,820	1,990	-	-
醫師及醫事人員類教學醫院評鑑合格	53,624	52,919	393	280	32	-	-
醫事人員類教學醫院評鑑合格	8,596	7,858	408	146	184	-	-
新制教學醫院評鑑優等	-	-	-	-	-	-	-
新制教學醫院評鑑合格	-	-	-	-	-	-	-
非教學	98,514	90,573	2,773	3,394	1,774	-	-

附 註：1. 98年起癩病病床名稱改為漢生病病床。  
2. 臺北市立聯合醫院各院區評鑑結果不一，以相同結果占多數者做為統計。  
3. 臺北榮民總醫院玉里分院評鑑等級合格項目有「精神科醫院評鑑合格」及「醫院評鑑合格(地區醫院)」兩項，統計資料分別計列。  
4. 衛生福利部玉里醫院評鑑等級合格項目有「新制精神科醫院評鑑優等」及「醫院評鑑合格(地區醫院)」兩項，統計資料分別計列。  
5. 102年起呼吸照護病床名稱改為慢性呼吸照護病床，呼吸照護中心名稱改為亞急性呼吸照護病床。

—按評鑑等級別分

103年

單位：人次

特許病床	特 殊 病 床						
國際醫療 病床	合 計	加護病床	燒傷病床	燒傷 加護病床	嬰兒病床	嬰兒床	安寧病床
-	517,211	257,898	3,544	1,477	50,372	136,639	12,835
-	509,626	256,582	3,544	1,477	46,348	135,139	12,835
-	48,535	28,660	74	41	5,412	9,674	1,022
-	6,602	3,441	-	-	1,032	1,324	420
-	-	-	-	-	-	-	-
-	41,933	25,219	74	41	4,380	8,350	602
-	-	-	-	-	-	-	-
-	-	-	-	-	-	-	-
-	45,319	22,279	63	-	5,638	14,546	441
-	-	-	-	-	-	-	-
-	-	-	-	-	-	-	-
-	33,286	18,486	63	-	4,415	8,208	441
-	942	447	-	-	82	402	-
-	11,091	3,346	-	-	1,141	5,936	-
-	-	-	-	-	-	-	-
-	-	-	-	-	-	-	-
-	-	-	-	-	-	-	-
-	357,114	193,838	3,407	1,436	34,627	72,432	11,017
-	180,835	101,835	2,589	1,373	15,469	27,155	5,666
-	152,182	80,810	818	63	17,240	36,859	4,580
-	144,024	75,014	818	63	16,878	35,263	4,580
-	3,652	2,682	-	-	-	865	-
-	4,506	3,114	-	-	362	731	-
-	-	-	-	-	-	-	-
-	-	-	-	-	-	-	-
-	24,097	11,193	-	-	1,918	8,418	771
-	10,109	4,086	-	-	976	4,326	206
-	688	536	-	-	-	-	-
-	-	-	-	-	-	-	-
-	-	-	-	-	-	-	-
-	13,300	6,571	-	-	942	4,092	565

表78 醫院住院人次

民國

評鑑等級	特          殊          病          床				
	慢性呼吸 照護病床	亞急性呼吸 照護病床	急性 結核病床	精神科 加護病床	普通 隔離病床
總          計	10,632	9,363	81	1,333	8,138
評  鑑  醫  院	10,188	9,363	81	1,333	7,921
新制醫院評鑑特優	133	1,241	-	-	67
新制教學醫院評鑑優等	42	198	-	-	-
新制教學醫院評鑑合格	-	-	-	-	-
醫師及醫事人員類教學醫院評鑑合格	91	1,043	-	-	67
醫事人員類教學醫院評鑑合格	-	-	-	-	-
非教學	-	-	-	-	-
新制醫院評鑑優等	647	416	81	-	28
新制教學醫院評鑑優等	-	-	-	-	-
新制教學醫院評鑑合格	-	-	-	-	-
醫師及醫事人員類教學醫院評鑑合格	156	416	81	-	-
醫事人員類教學醫院評鑑合格	7	-	-	-	4
非教學	484	-	-	-	24
新制醫院評鑑合格	-	-	-	-	-
新制教學醫院評鑑合格	-	-	-	-	-
醫師及醫事人員類教學醫院評鑑合格	-	-	-	-	-
醫事人員類教學醫院評鑑合格	-	-	-	-	-
非教學	-	-	-	-	-
醫院評鑑優等	3,740	7,494	-	89	7,788
醫學中心	56	4,100	-	21	5,915
區域醫院	2,387	3,381	-	68	1,574
醫師及醫事人員類教學醫院評鑑合格	2,275	3,194	-	68	1,574
醫事人員類教學醫院評鑑合格	-	-	-	-	-
新制教學醫院評鑑優等	112	187	-	-	-
新制教學醫院評鑑合格	-	-	-	-	-
非教學	-	-	-	-	-
地區醫院	1,297	13	-	-	299
醫師及醫事人員類教學醫院評鑑合格	360	-	-	-	87
醫事人員類教學醫院評鑑合格	152	-	-	-	-
新制教學醫院評鑑優等	-	-	-	-	-
新制教學醫院評鑑合格	-	-	-	-	-
非教學	785	13	-	-	212

—按評鑑等級別分(續1)

103年

單位：人次

特          殊          病          床				未          登          記				
正壓 隔離病床	負壓 隔離病床	骨髓 移植病床	性侵害犯罪 加害人強制 治療病床	精神養護床				其他 療養床
				公費養護床	公務預算床	社會局 合約床	小康床	
5,144	19,412	343	-	24	1,802	47	-	14,521
5,143	19,342	330	-	24	1,802	47	-	14,521
375	1,836	-	-	-	-	-	-	-
-	145	-	-	-	-	-	-	-
-	-	-	-	-	-	-	-	-
375	1,691	-	-	-	-	-	-	-
-	-	-	-	-	-	-	-	-
-	-	-	-	-	-	-	-	-
13	1,167	-	-	-	-	16	-	4,434
-	-	-	-	-	-	-	-	-
-	-	-	-	-	-	-	-	-
13	1,007	-	-	-	-	16	-	3,127
-	-	-	-	-	-	-	-	-
-	160	-	-	-	-	-	-	1,307
-	-	-	-	-	-	-	-	-
-	-	-	-	-	-	-	-	-
-	-	-	-	-	-	-	-	-
-	-	-	-	-	-	-	-	-
4,755	16,161	330	-	-	-	-	-	5,477
4,020	12,325	311	-	-	-	-	-	-
735	3,648	19	-	-	-	-	-	843
735	3,543	19	-	-	-	-	-	843
-	105	-	-	-	-	-	-	-
-	-	-	-	-	-	-	-	-
-	-	-	-	-	-	-	-	-
-	-	-	-	-	-	-	-	-
-	188	-	-	-	-	-	-	4,634
-	68	-	-	-	-	-	-	-
-	-	-	-	-	-	-	-	1,329
-	-	-	-	-	-	-	-	-
-	-	-	-	-	-	-	-	-
-	120	-	-	-	-	-	-	3,305

表78 醫院住院人次

民國

評鑑等級	一 般 病 床						
	合 計	急 性 病 床		慢 性 病 床			
		急性 一般病床	急性 精神病床	慢性 一般病床	慢性 精神病床	慢性 結核病床	漢生病 病床
醫院評鑑合格	249,132	241,598	3,651	479	3,404	-	-
區域醫院	12,550	12,550	-	-	-	-	-
醫師及醫事人員類教學醫院評鑑合格	6,002	6,002	-	-	-	-	-
醫事人員類教學醫院評鑑合格	-	-	-	-	-	-	-
新制教學醫院評鑑合格	-	-	-	-	-	-	-
非教學	6,548	6,548	-	-	-	-	-
地區醫院	236,582	229,048	3,651	479	3,404	-	-
醫師及醫事人員類教學醫院評鑑合格	15,389	15,119	-	270	-	-	-
醫事人員類教學醫院評鑑合格	2,892	2,892	-	-	-	-	-
新制教學醫院評鑑合格	-	-	-	-	-	-	-
非教學	218,301	211,037	3,651	209	3,404	-	-
新制精神科醫院評鑑優等	12,894	440	9,943	-	2,511	-	-
新制精神科教學醫院評鑑優等	-	-	-	-	-	-	-
新制精神科教學醫院評鑑合格	2,399	440	1,393	-	566	-	-
醫師及醫事人員類精神科教學醫院評鑑合格	8,897	-	7,645	-	1,252	-	-
醫事人員類精神科教學醫院評鑑合格	-	-	-	-	-	-	-
非教學	1,598	-	905	-	693	-	-
新制精神科醫院評鑑合格	4,770	-	3,309	-	1,461	-	-
新制精神科教學醫院評鑑合格	-	-	-	-	-	-	-
醫師及醫事人員類精神科教學醫院評鑑合格	-	-	-	-	-	-	-
醫事人員類精神科教學醫院評鑑合格	-	-	-	-	-	-	-
非教學	4,770	-	3,309	-	1,461	-	-
精神科醫院評鑑優等	3,418	-	3,049	-	369	-	-
醫師及醫事人員類精神科教學醫院評鑑合格	-	-	-	-	-	-	-
醫事人員類精神科教學醫院評鑑合格	-	-	-	-	-	-	-
新制精神科教學醫院評鑑優等	-	-	-	-	-	-	-
新制精神科教學醫院評鑑合格	2,861	-	2,502	-	359	-	-
非教學	557	-	547	-	10	-	-
精神科醫院評鑑合格	10,929	3,732	4,336	336	2,525	-	-
醫師及醫事人員類精神科教學醫院評鑑合格	5,368	3,732	1,059	-	577	-	-
醫事人員類精神科教學醫院評鑑合格	-	-	-	-	-	-	-
新制精神科教學醫院評鑑合格	-	-	-	-	-	-	-
非教學	5,561	-	3,277	336	1,948	-	-
<b>非評鑑醫院</b>	<b>11,665</b>	<b>9,396</b>	<b>117</b>	<b>2,119</b>	<b>33</b>	-	-
西醫醫院	11,665	9,396	117	2,119	33	-	-
中醫醫院	-	-	-	-	-	-	-

### —按評鑑等級別分(續2)

103年

單位：人次

[illegible]

表78 醫院住院人次

民國

評鑑等級	特 殊 病 床				
	慢性呼吸 照護病床	亞急性呼吸 照護病床	急性 結核病床	精神科 加護病床	普通 隔離病床
醫院評鑑合格	5,619	212	-	-	38
區域醫院	150	-	-	-	-
醫師及醫事人員類教學醫院評鑑合格	150	-	-	-	-
醫事人員類教學醫院評鑑合格	-	-	-	-	-
新制教學醫院評鑑合格	-	-	-	-	-
非教學	-	-	-	-	-
地區醫院	5,469	212	-	-	38
醫師及醫事人員類教學醫院評鑑合格	93	-	-	-	-
醫事人員類教學醫院評鑑合格	59	-	-	-	-
新制教學醫院評鑑合格	-	-	-	-	-
非教學	5,317	212	-	-	38
新制精神科醫院評鑑優等	-	-	-	1,244	-
新制精神科教學醫院評鑑優等	-	-	-	-	-
新制精神科教學醫院評鑑合格	-	-	-	-	-
醫師及醫事人員類精神科教學醫院評鑑合格	-	-	-	1,244	-
醫事人員類精神科教學醫院評鑑合格	-	-	-	-	-
非教學	-	-	-	-	-
新制精神科醫院評鑑合格	-	-	-	-	-
新制精神科教學醫院評鑑合格	-	-	-	-	-
醫師及醫事人員類精神科教學醫院評鑑合格	-	-	-	-	-
醫事人員類精神科教學醫院評鑑合格	-	-	-	-	-
非教學	-	-	-	-	-
精神科醫院評鑑優等	-	-	-	-	-
醫師及醫事人員類精神科教學醫院評鑑合格	-	-	-	-	-
醫事人員類精神科教學醫院評鑑合格	-	-	-	-	-
新制精神科教學醫院評鑑優等	-	-	-	-	-
新制精神科教學醫院評鑑合格	-	-	-	-	-
非教學	-	-	-	-	-
精神科醫院評鑑合格	49	-	-	-	-
醫師及醫事人員類精神科教學醫院評鑑合格	-	-	-	-	-
醫事人員類精神科教學醫院評鑑合格	-	-	-	-	-
新制精神科教學醫院評鑑合格	-	-	-	-	-
非教學	49	-	-	-	-
非評鑑醫院	444	-	-	-	217
西醫醫院	444	-	-	-	217
中醫醫院	-	-	-	-	-

—按評鑑等級別分(續完)

103年

單位：人次

[illegible]

表79 醫院平均住院

民國

縣市別	一般病床						
	合 計	急 性 病 床		慢 性 病 床			
		急性 一般病床	急性 精神病床	慢性 一般病床	慢性 精神病床	慢性 結核病床	漢生病 病床
總 計	8.94	6.61	36.25	16.37	290.57	6.69	-
新 北 市	10.51	7.30	32.50	7.05	815.08	-	-
臺 北 市	7.67	6.81	34.47	43.77	330.38	-	-
臺 中 市	8.33	6.33	38.55	31.12	299.41	-	-
臺 南 市	8.04	6.35	38.12	16.83	233.77	-	-
高 雄 市	8.14	6.66	32.43	9.70	206.57	-	-
宜 蘭 縣	8.74	5.95	34.51	29.75	216.45	-	-
桃 園 縣	9.45	7.10	53.11	34.06	1,038.80	-	-
新 竹 縣	12.38	4.93	57.30	-	960.02	-	-
苗 栗 縣	10.40	6.50	41.73	-	859.24	-	-
彰 化 縣	9.60	6.02	40.86	70.77	211.78	-	-
南 投 縣	14.42	6.29	49.37	28.35	592.31	-	-
雲 林 縣	8.85	6.74	31.56	-	2,104.64	-	-
嘉 義 縣	9.82	7.05	31.08	69.40	335.07	-	-
屏 東 縣	9.61	6.39	30.42	37.83	165.75	-	-
臺 東 縣	9.24	6.76	21.63	-	30.71	-	-
花 蓮 縣	17.19	7.01	35.68	6.64	430.09	6.69	-
澎 湖 縣	10.46	6.15	26.18	-	30.31	-	-
基 隆 市	11.26	8.36	29.50	16.67	495.64	-	-
新 竹 市	6.69	6.21	35.97	22.26	-	-	-
嘉 義 市	7.08	5.12	30.85	40.75	268.54	-	-
金 門 縣	12.82	9.04	30.54	6.33	61.61	-	-
連 江 縣	5.27	5.27	-	-	-	-	-

附註：1. 98年起癩病病床名稱改為漢生病病床。  
2. 102年起呼吸照護病床名稱改為慢性呼吸照護病床，呼吸照護中心名稱改為亞急性呼吸照護病床。

日數—按縣市別分

103年

單位：日

特許病床	特 殊 病 床						
國際醫療 病床	合 計	加護病床	燒傷病床	燒傷 加護病床	嬰兒病床	嬰兒床	安寧病床
-	10.00	7.18	10.02	9.57	5.55	3.40	11.70
-	14.07	6.99	4.72	-	4.26	3.66	11.02
-	8.78	6.83	10.65	6.55	5.18	3.36	12.28
-	10.40	6.86	6.69	17.85	5.69	3.39	10.77
-	11.40	8.09	9.73	16.18	5.23	3.51	9.91
-	10.68	7.99	9.44	7.61	7.31	3.67	15.39
-	7.59	5.97	11.29	-	3.94	2.92	10.11
-	8.16	7.91	14.44	-	7.87	3.47	13.76
-	11.34	5.66	-	-	2.13	2.67	10.52
-	11.41	7.42	-	-	4.22	3.48	9.87
-	9.66	9.07	11.81	-	6.09	3.25	19.30
-	10.92	6.78	-	-	5.11	3.85	-
-	16.12	8.12	-	-	5.20	3.10	17.79
-	8.52	6.44	12.80	-	5.56	2.99	15.46
-	8.44	6.63	-	-	5.73	3.60	15.47
-	14.16	10.73	5.19	-	7.19	3.13	12.61
-	6.83	5.02	10.75	13.70	4.18	2.96	9.46
-	5.09	6.50	-	-	1.79	2.94	-
-	11.74	7.19	7.56	-	5.56	3.51	10.66
-	6.68	8.31	-	23.60	6.17	2.96	12.90
-	10.11	5.11	10.41	-	4.21	3.11	7.42
-	4.50	6.07	-	-	4.46	3.69	-
-	-	-	-	-	-	-	-

表79 醫院平均住院

民國

縣市別	特 殊 病 床					
	慢性呼吸 照護病床	亞急性呼吸 照護病床	急性 結核病床	精神科 加護病床	普通 隔離病床	正壓 隔離病床
總 計	171.83	24.60	11.02	19.73	9.92	7.58
新 北 市	274.06	23.21	-	-	13.23	-
臺 北 市	302.53	24.92	-	49.59	11.18	8.48
臺 中 市	157.70	27.90	-	-	-	3.87
臺 南 市	151.57	18.16	-	20.02	7.24	8.31
高 雄 市	206.68	15.59	-	18.11	6.07	9.79
宜 蘭 縣	118.89	16.16	11.02	-	-	-
桃 園 縣	152.31	23.62	-	-	4.59	11.77
新 竹 縣	164.88	-	-	-	27.75	-
苗 栗 縣	147.26	25.18	-	-	14.48	-
彰 化 縣	231.14	64.62	-	-	7.63	13.15
南 投 縣	163.68	-	-	16.47	7.97	-
雲 林 縣	98.26	35.15	-	-	25.56	-
嘉 義 縣	268.43	31.78	-	-	15.73	6.05
屏 東 縣	219.54	44.50	-	-	-	-
臺 東 縣	40.00	-	-	-	-	-
花 蓮 縣	70.71	29.84	-	-	0.80	25.69
澎 湖 縣	-	-	-	-	-	-
基 隆 市	120.70	28.39	-	-	-	6.30
新 竹 市	116.58	28.76	-	-	9.12	-
嘉 義 市	148.95	14.64	-	-	-	4.22
金 門 縣	-	-	-	-	-	-
連 江 縣	-	-	-	-	-	-

日數—按縣市別分(續)

103年

單位：日

特 殊 病 床			未 登 記				
負壓 隔離病床	骨髓 移植病床	性侵害犯罪 被害人強制 治療病床	精神養護床				其他 療養床
			公費養護床	公務預算床	社會局 合約床	小康床	
8.45	24.17	-	23,945.38	108.07	2,335.68	-	44.80
9.08	32.50	-	-	-	-	-	-
9.17	26.94	-	-	-	-	-	-
15.79	-	-	-	-	-	-	-
11.95	19.08	-	-	-	-	-	84.17
10.56	9.83	-	-	-	-	-	-
6.52	-	-	-	-	-	-	28.99
5.55	21.67	-	-	-	-	-	47.16
14.18	-	-	-	-	-	-	112.24
40.27	-	-	-	-	-	-	-
17.48	-	-	-	-	-	-	-
21.60	-	-	5,212.62	-	16,647.00	-	60.47
13.28	-	-	-	-	-	-	-
5.95	-	-	-	-	-	-	74.06
16.34	-	-	-	-	-	-	90.16
8.47	-	-	-	-	-	-	4.81
8.18	-	-	46,084.09	108.07	2,657.27	-	19.42
67.50	-	-	-	-	-	-	-
6.74	-	-	-	-	-	-	-
12.53	-	-	-	-	-	-	-
5.39	-	-	-	-	838.25	-	123.80
-	-	-	-	-	-	-	-
-	-	-	-	-	-	-	-

表80 醫院平均住院

民國

權屬別	一 般 病 床						
	合 計	急 性 病 床		慢 性 病 床			
		急性 一般病床	急性 精神病床	慢性 一般病床	慢性 精神病床	慢性 結核病床	漢生病 病床
總 計	8.94	6.61	36.25	16.37	290.57	6.69	-
公 立 醫 院	11.18	7.21	37.06	28.37	224.57	6.69	-
部立及直轄市立醫院	15.04	7.51	46.13	55.99	235.48	-	-
縣市立醫院	5.88	5.69	20.61	-	-	-	-
公立醫學院校附設醫院	7.95	7.25	31.30	-	1,514.70	-	-
軍方醫院－民眾診療	9.27	6.69	26.13	16.67	207.18	6.69	-
榮民醫院	11.16	7.26	34.34	21.78	198.59	-	-
公立機關(構)附設醫院	13.50	9.22	-	27.17	-	-	-
公立中醫醫院	-	-	-	-	-	-	-
非 公 立 醫 院	8.00	6.37	35.05	15.58	408.51	-	-
醫療財團法人醫院	7.15	6.26	27.66	12.44	337.68	-	-
醫療社團法人醫院	7.69	6.15	42.80	13.51	408.69	-	-
宗教財團法人附設醫院	6.92	6.72	24.03	-	-	-	-
私立醫學院校附設醫院	6.84	6.68	22.62	-	-	-	-
公益法人所設醫院	13.42	5.20	36.05	38.72	369.82	-	-
私立西醫醫院	11.48	6.69	64.30	71.50	464.48	-	-
私立牙醫醫院	-	-	-	-	-	-	-
私立中醫醫院	-	-	-	-	-	-	-

附 註：1. 98年起癩病病床名稱改為漢生病病床。  
2. 102年起呼吸照護病床名稱改為慢性呼吸照護病床，呼吸照護中心名稱改為亞急性呼吸照護病床。

日數—按權屬別分

103年

單位：日

特許病床	特 殊 病 床						
國際醫療 病床	合 計	加護病床	燒傷病床	燒傷 加護病床	嬰兒病床	嬰兒床	安寧病床
-	10.00	7.18	10.02	9.57	5.55	3.40	11.70
-	10.90	7.61	8.99	10.72	5.82	3.32	14.04
-	14.45	8.28	5.46	-	4.89	3.48	15.92
-	5.52	4.19	-	-	3.68	3.57	-
-	9.55	9.32	11.50	15.88	6.14	3.11	12.14
-	9.75	7.24	9.04	4.92	5.66	3.41	10.70
-	9.65	6.61	7.70	6.94	6.57	3.18	16.52
-	39.41	15.26	-	-	-	-	12.56
-	-	-	-	-	-	-	-
-	9.69	6.99	11.00	8.31	5.47	3.41	10.74
-	6.76	6.94	12.10	7.72	5.67	3.30	10.66
-	9.70	6.46	-	17.85	4.70	3.71	8.06
-	8.03	7.17	-	-	4.84	3.60	13.76
-	7.87	7.27	7.10	-	6.38	3.47	11.20
-	10.90	4.47	11.29	-	3.28	2.92	5.57
-	19.33	7.85	-	-	4.67	3.42	11.15
-	-	-	-	-	-	-	-
-	-	-	-	-	-	-	-



表80 醫院平均住院

民國

權屬別	特          殊          病          床					
	慢性呼吸 照護病床	亞急性呼吸 照護病床	急性 結核病床	精神科 加護病床	普通 隔離病床	正壓 隔離病床
總          計	171.83	24.60	11.02	19.73	9.92	7.58
公  立  醫  院	126.67	21.76	-	19.73	11.68	5.94
部立及直轄市立醫院	111.09	50.50	-	19.52	6.52	-
縣市立醫院	340.50	20.77	-	-	-	-
公立醫學院校附設醫院	168.58	23.45	-	33.14	12.57	7.34
軍方醫院－民眾診療	186.02	15.60	-	-	-	-
榮民醫院	131.45	18.76	-	-	10.93	5.89
公立機關(構)附設醫院	375.58	-	-	-	-	-
公立中醫醫院	-	-	-	-	-	-
非  公  立  醫  院	192.13	25.87	11.02	-	4.99	9.22
醫療財團法人醫院	120.77	26.49	-	-	4.66	9.30
醫療社團法人醫院	174.90	24.39	-	-	7.63	5.66
宗教財團法人附設醫院	58.88	24.82	-	-	12.07	-
私立醫學院校附設醫院	255.59	27.75	-	-	-	-
公益法人所設醫院	129.12	12.52	11.02	-	-	-
私立西醫醫院	219.64	24.91	-	-	5.13	-
私立牙醫醫院	-	-	-	-	-	-
私立中醫醫院	-	-	-	-	-	-

日數—按權屬別分(續)

103年

單位：日

特          殊          病          床			未                  登                  記				
負壓 隔離病床	骨髓 移植病床	性侵害犯罪 加害人強制 治療病床	精神養護床				其他 療養床
			公費養護床	公務預算床	社會局 合約床	小康床	
8.45	24.17	-	23,945.38	108.07	2,335.68	-	44.80
12.73	24.49	-	23,945.38	108.07	2,335.68	-	44.80
19.64	-	-	23,945.38	-	3,108.55	-	-
-	-	-	-	-	-	-	-
7.72	31.22	-	-	-	-	-	-
17.56	58.14	-	-	-	-	-	-
14.10	13.60	-	-	108.07	838.25	-	44.80
-	-	-	-	-	-	-	-
-	-	-	-	-	-	-	-
6.70	23.18	-	-	-	-	-	-
6.33	23.18	-	-	-	-	-	-
11.91	-	-	-	-	-	-	-
7.55	-	-	-	-	-	-	-
9.49	-	-	-	-	-	-	-
-	-	-	-	-	-	-	-
7.37	-	-	-	-	-	-	-
-	-	-	-	-	-	-	-
-	-	-	-	-	-	-	-

表81 醫院平均住院

民國

評鑑等級	一 般 病 床					
	合 計	急 性 病 床		慢 性 病		
		急性 一般病床	急性 精神病床	慢性 一般病床	慢性 精神病床	慢性 結核病床
總 計	8.94	6.61	36.25	16.37	290.57	6.69
評 鑑 醫 院	8.92	6.61	36.26	14.47	291.14	6.69
新制醫院評鑑特優	6.23	5.80	25.98	12.41	897.17	-
新制教學醫院評鑑優等	5.48	5.40	22.06	-	-	-
新制教學醫院評鑑合格	-	-	-	-	-	-
醫師及醫事人員類教學醫院評鑑合格	6.40	5.89	26.42	12.41	897.17	-
醫事人員類教學醫院評鑑合格	-	-	-	-	-	-
非教學	-	-	-	-	-	-
新制醫院評鑑優等	7.73	6.23	31.88	8.70	270.04	-
新制教學醫院評鑑優等	-	-	-	-	-	-
新制教學醫院評鑑合格	-	-	-	-	-	-
醫師及醫事人員類教學醫院評鑑合格	7.16	6.12	31.44	7.66	399.96	-
醫事人員類教學醫院評鑑合格	16.01	5.02	47.95	-	818.83	-
非教學	9.52	6.94	29.69	12.61	139.26	-
新制醫院評鑑合格	-	-	-	-	-	-
新制教學醫院評鑑合格	-	-	-	-	-	-
醫師及醫事人員類教學醫院評鑑合格	-	-	-	-	-	-
醫事人員類教學醫院評鑑合格	-	-	-	-	-	-
非教學	-	-	-	-	-	-
醫院評鑑優等	7.51	6.61	29.70	14.62	191.03	6.69
醫學中心	7.10	6.80	25.37	12.07	149.43	-
區域醫院	7.52	6.44	31.73	10.88	191.60	6.69
醫師及醫事人員類教學醫院評鑑合格	7.47	6.40	31.97	9.42	223.22	6.69
醫事人員類教學醫院評鑑合格	9.68	7.48	21.24	42.08	53.76	-
新制教學醫院評鑑優等	7.45	7.23	30.58	-	-	-
新制教學醫院評鑑合格	-	-	-	-	-	-
非教學	-	-	-	-	-	-
地區醫院	9.95	6.40	33.73	33.03	192.86	-
醫師及醫事人員類教學醫院評鑑合格	7.80	6.43	41.42	95.95	1,094.19	-
醫事人員類教學醫院評鑑合格	19.55	10.12	58.26	31.34	327.07	-
新制教學醫院評鑑優等	-	-	-	-	-	-
新制教學醫院評鑑合格	-	-	-	-	-	-
非教學	10.28	6.06	29.03	27.91	162.68	-

附 註：1. 98年起癩病病床名稱改為漢生病病床。  
2. 臺北市立聯合醫院各院區評鑑結果不一，以相同結果占多數者做為統計。  
3. 臺北榮民總醫院玉里分院評鑑等級合格項目有「精神科醫院評鑑合格」及「醫院評鑑合格(地區醫院)」兩項，統計資料分別計列。  
4. 衛生福利部玉里醫院評鑑等級合格項目有「新制精神科醫院評鑑優等」及「醫院評鑑合格(地區醫院)」兩項，統計資料分別計列。  
5. 102年起呼吸照護病床名稱改為慢性呼吸照護病床，呼吸照護中心名稱改為亞急性呼吸照護病床。

日數—按評鑑等級別分

103年

單位：日

	特許病床	特 殊 病 床						
床	國際醫療 病床	合 計	加護病床	燒傷病床	燒傷 加護病床	嬰兒病床	嬰兒床	安寧病床
漢生病 病床								
-	-	10.00	7.18	10.02	9.57	5.55	3.40	11.70
-	-	9.84	7.15	10.02	9.57	5.43	3.40	11.70
-	-	6.72	5.99	12.80	17.85	5.04	3.45	10.64
-	-	7.64	7.29	-	-	4.60	3.30	11.88
-	-	-	-	-	-	-	-	-
-	-	6.57	5.81	12.80	17.85	5.14	3.48	9.77
-	-	-	-	-	-	-	-	-
-	-	-	-	-	-	-	-	-
-	-	7.79	6.21	11.29	-	4.64	3.45	5.98
-	-	-	-	-	-	-	-	-
-	-	-	-	-	-	-	-	-
-	-	7.10	6.20	11.29	-	4.69	3.50	5.98
-	-	13.96	5.83	-	-	3.50	3.70	-
-	-	9.34	6.36	-	-	4.52	3.36	-
-	-	-	-	-	-	-	-	-
-	-	-	-	-	-	-	-	-
-	-	-	-	-	-	-	-	-
-	-	-	-	-	-	-	-	-
-	-	8.30	7.31	9.94	9.34	5.66	3.35	12.03
-	-	7.58	7.44	10.47	8.71	6.51	3.29	12.53
-	-	8.17	7.01	8.25	23.05	4.96	3.31	11.34
-	-	8.16	7.05	8.25	23.05	5.00	3.30	11.34
-	-	5.33	5.60	-	-	-	3.11	-
-	-	10.88	7.27	-	-	3.32	3.82	-
-	-	-	-	-	-	-	-	-
-	-	-	-	-	-	-	-	-
-	-	-	-	-	-	-	-	-
-	-	14.49	8.37	-	-	5.19	3.74	12.47
-	-	9.94	8.51	-	-	4.53	3.08	13.98
-	-	45.56	12.82	-	-	-	-	-
-	-	-	-	-	-	-	-	-
-	-	-	-	-	-	-	-	-
-	-	16.34	7.92	-	-	5.87	4.43	11.92

表81 醫院平均住院

民國

評鑑等級	特 殊 病 床				
	慢性呼吸 照護病床	亞急性呼吸 照護病床	急性 結核病床	精神科 加護病床	普通 隔離病床
總 計	171.83	24.60	11.02	19.73	9.92
評 鑑 醫 院	169.08	24.60	11.02	19.73	10.08
新制醫院評鑑特優	266.61	24.14	-	-	10.93
新制教學醫院評鑑優等	128.38	24.14	-	-	-
新制教學醫院評鑑合格	-	-	-	-	-
醫師及醫事人員類教學醫院評鑑合格	330.41	24.14	-	-	10.93
醫事人員類教學醫院評鑑合格	-	-	-	-	-
非教學	-	-	-	-	-
新制醫院評鑑優等	169.10	16.39	11.02	-	7.36
新制教學醫院評鑑優等	-	-	-	-	-
新制教學醫院評鑑合格	-	-	-	-	-
醫師及醫事人員類教學醫院評鑑合格	307.54	16.39	11.02	-	-
醫事人員類教學醫院評鑑合格	1,237.14	-	-	-	27.75
非教學	109.03	-	-	-	3.96
新制醫院評鑑合格	-	-	-	-	-
新制教學醫院評鑑合格	-	-	-	-	-
醫師及醫事人員類教學醫院評鑑合格	-	-	-	-	-
醫事人員類教學醫院評鑑合格	-	-	-	-	-
非教學	-	-	-	-	-
醫院評鑑優等	129.17	24.75	-	45.71	10.11
醫學中心	255.48	25.29	-	33.14	10.87
區域醫院	113.33	23.90	-	49.59	7.54
醫師及醫事人員類教學醫院評鑑合格	110.91	24.00	-	49.59	7.54
醫事人員類教學醫院評鑑合格	-	-	-	-	-
新制教學醫院評鑑優等	162.65	22.26	-	-	-
新制教學醫院評鑑合格	-	-	-	-	-
非教學	-	-	-	-	-
地區醫院	152.86	74.31	-	-	8.75
醫師及醫事人員類教學醫院評鑑合格	121.29	-	-	-	5.45
醫事人員類教學醫院評鑑合格	161.00	-	-	-	-
新制教學醫院評鑑優等	-	-	-	-	-
新制教學醫院評鑑合格	-	-	-	-	-
非教學	165.76	74.31	-	-	10.10

日數—按評鑑等級別分(續1)

103年

單位：日

特 殊 病 床				未 登 記				
正壓 隔離病床	負壓 隔離病床	骨髓 移植病床	性侵害犯罪 被害人強制 治療病床	精神養護床				其他 療養床
				公費養護床	公務預算床	社會局 合約床	小康床	
7.58	8.45	24.17	-	23,945.38	108.07	2,335.68	-	44.80
7.56	8.42	24.01	-	23,945.38	108.07	2,335.68	-	44.80
6.05	6.89	-	-	-	-	-	-	-
-	7.59	-	-	-	-	-	-	-
-	-	-	-	-	-	-	-	-
6.05	6.83	-	-	-	-	-	-	-
-	-	-	-	-	-	-	-	-
-	-	-	-	-	-	-	-	-
14.15	14.96	-	-	-	-	838.25	-	37.25
-	-	-	-	-	-	-	-	-
-	-	-	-	-	-	-	-	-
14.15	13.08	-	-	-	-	838.25	-	33.94
-	-	-	-	-	-	-	-	-
-	26.81	-	-	-	-	-	-	45.16
-	-	-	-	-	-	-	-	-
-	-	-	-	-	-	-	-	-
-	-	-	-	-	-	-	-	-
7.66	8.08	24.01	-	-	-	-	-	74.40
7.99	7.30	23.88	-	-	-	-	-	-
5.88	10.44	26.05	-	-	-	-	-	47.16
5.88	10.25	26.05	-	-	-	-	-	47.16
-	16.89	-	-	-	-	-	-	-
-	-	-	-	-	-	-	-	-
-	-	-	-	-	-	-	-	-
-	-	-	-	-	-	-	-	-
-	13.28	-	-	-	-	-	-	79.35
-	13.25	-	-	-	-	-	-	-
-	-	-	-	-	-	-	-	87.01
-	-	-	-	-	-	-	-	-
-	-	-	-	-	-	-	-	-
-	13.30	-	-	-	-	-	-	76.27

表81 醫院平均住院

民國

評鑑等級	一 般 病 床					
	合 計	急 性 病 床		慢 性 病		
		急性 一般病床	急性 精神病床	慢性 一般病床	慢性 精神病床	慢性 結核病床
醫院評鑑合格	10.86	7.82	41.05	27.03	174.04	-
區域醫院	7.69	7.69	-	-	-	-
醫師及醫事人員類教學醫院評鑑合格	7.97	7.97	-	-	-	-
醫事人員類教學醫院評鑑合格	-	-	-	-	-	-
新制教學醫院評鑑合格	-	-	-	-	-	-
非教學	7.44	7.44	-	-	-	-
地區醫院	11.03	7.83	41.05	27.03	174.04	-
醫師及醫事人員類教學醫院評鑑合格	6.02	5.46	-	37.50	-	-
醫事人員類教學醫院評鑑合格	34.72	13.70	-	-	-	-
新制教學醫院評鑑合格	-	-	-	-	-	-
非教學	11.07	7.92	41.05	13.49	174.04	-
新制精神科醫院評鑑優等	125.70	19.55	49.72	-	445.16	-
新制精神科教學醫院評鑑優等	-	-	-	-	-	-
新制精神科教學醫院評鑑合格	189.50	19.55	54.72	-	653.34	-
醫師及醫事人員類精神科教學醫院評鑑合格	110.72	-	50.44	-	478.82	-
醫事人員類精神科教學醫院評鑑合格	-	-	-	-	-	-
非教學	113.30	-	35.94	-	214.32	-
新制精神科醫院評鑑合格	117.23	-	47.58	-	274.96	-
新制精神科教學醫院評鑑合格	-	-	-	-	-	-
醫師及醫事人員類精神科教學醫院評鑑合格	-	-	-	-	-	-
醫事人員類精神科教學醫院評鑑合格	-	-	-	-	-	-
非教學	117.23	-	47.58	-	274.96	-
精神科醫院評鑑優等	55.36	-	32.89	-	241.02	-
醫師及醫事人員類精神科教學醫院評鑑合格	-	-	-	-	-	-
醫事人員類精神科教學醫院評鑑合格	-	-	-	-	-	-
新制精神科教學醫院評鑑優等	-	-	-	-	-	-
新制精神科教學醫院評鑑合格	51.30	-	31.21	-	191.29	-
非教學	76.23	-	40.58	-	2,026.40	-
精神科醫院評鑑合格	163.87	8.71	55.60	63.54	592.49	-
醫師及醫事人員類精神科教學醫院評鑑合格	65.86	8.71	39.71	-	483.47	-
醫事人員類精神科教學醫院評鑑合格	-	-	-	-	-	-
新制精神科教學醫院評鑑合格	-	-	-	-	-	-
非教學	258.49	-	60.74	63.54	624.78	-
非評鑑醫院	14.51	6.50	33.85	48.83	23.52	-
西醫醫院	14.51	6.50	33.85	48.83	23.52	-
中醫醫院	-	-	-	-	-	-

日數—按評鑑等級別分(續2)

103年

單位：日

	特許病床	特 殊 病 床						
床	國際醫療 病床	合 計	加護病床	燒傷病床	燒傷 加護病床	嬰兒病床	嬰兒床	安寧病床
漢生病 病床								
-	-	23.44	9.04	-	-	3.32	3.46	11.58
-	-	14.04	10.02	-	-	-	4.08	-
-	-	17.69	10.87	-	-	-	4.08	-
-	-	-	-	-	-	-	-	-
-	-	-	-	-	-	-	-	-
-	-	9.16	9.16	-	-	-	-	-
-	-	23.68	8.92	-	-	3.32	3.46	11.58
-	-	16.51	9.38	-	-	4.29	4.02	-
-	-	23.93	13.33	-	-	-	-	-
-	-	-	-	-	-	-	-	-
-	-	23.92	8.81	-	-	3.29	3.44	11.58
-	-	17.88	-	-	-	-	-	-
-	-	-	-	-	-	-	-	-
-	-	-	-	-	-	-	-	-
-	-	17.88	-	-	-	-	-	-
-	-	-	-	-	-	-	-	-
-	-	-	-	-	-	-	-	-
-	-	-	-	-	-	-	-	-
-	-	-	-	-	-	-	-	-
-	-	-	-	-	-	-	-	-
-	-	-	-	-	-	-	-	-
-	-	-	-	-	-	-	-	-
-	-	-	-	-	-	-	-	-
-	-	15.27	4.79	-	-	-	2.78	-
-	-	4.32	4.79	-	-	-	2.78	-
-	-	-	-	-	-	-	-	-
-	-	-	-	-	-	-	-	-
-	-	138.31	-	-	-	-	-	-
-	-	20.62	12.80	-	-	6.85	3.36	-
-	-	20.62	12.80	-	-	6.85	3.36	-
-	-	-	-	-	-	-	-	-

表81 醫院平均住院

民國

評鑑等級	特	殊	病	床	
	慢性呼吸 照護病床	亞急性呼吸 照護病床	急性 結核病床	精神科 加護病床	普通 隔離病床
醫院評鑑合格	193.60	38.09	-	-	4.11
區域醫院	51.46	-	-	-	-
醫師及醫事人員類教學醫院評鑑合格	51.46	-	-	-	-
醫事人員類教學醫院評鑑合格	-	-	-	-	-
新制教學醫院評鑑合格	-	-	-	-	-
非教學	-	-	-	-	-
地區醫院	197.50	38.09	-	-	4.11
醫師及醫事人員類教學醫院評鑑合格	193.46	-	-	-	-
醫事人員類教學醫院評鑑合格	50.32	-	-	-	-
新制教學醫院評鑑合格	-	-	-	-	-
非教學	199.20	38.09	-	-	4.11
新制精神科醫院評鑑優等	-	-	-	17.88	-
新制精神科教學醫院評鑑優等	-	-	-	-	-
新制精神科教學醫院評鑑合格	-	-	-	-	-
醫師及醫事人員類精神科教學醫院評鑑合格	-	-	-	17.88	-
醫事人員類精神科教學醫院評鑑合格	-	-	-	-	-
非教學	-	-	-	-	-
新制精神科醫院評鑑合格	-	-	-	-	-
新制精神科教學醫院評鑑合格	-	-	-	-	-
醫師及醫事人員類精神科教學醫院評鑑合格	-	-	-	-	-
醫事人員類精神科教學醫院評鑑合格	-	-	-	-	-
非教學	-	-	-	-	-
精神科醫院評鑑優等	-	-	-	-	-
醫師及醫事人員類精神科教學醫院評鑑合格	-	-	-	-	-
醫事人員類精神科教學醫院評鑑合格	-	-	-	-	-
新制精神科教學醫院評鑑優等	-	-	-	-	-
新制精神科教學醫院評鑑合格	-	-	-	-	-
非教學	-	-	-	-	-
精神科醫院評鑑合格	138.31	-	-	-	-
醫師及醫事人員類精神科教學醫院評鑑合格	-	-	-	-	-
醫事人員類精神科教學醫院評鑑合格	-	-	-	-	-
新制精神科教學醫院評鑑合格	-	-	-	-	-
非教學	138.31	-	-	-	-
非評鑑醫院	234.92	-	-	-	4.04
西醫醫院	234.92	-	-	-	4.04
中醫醫院	-	-	-	-	-

日數—按評鑑等級別分(續完)

103年

單位：日

[illegible]

表82 醫院占床率

民國

縣市別	一般病床						
	合計	急性病床		慢性病床			
		急性一般病床	急性精神病床	慢性一般病床	慢性精神病床	慢性結核病床	漢生病病床
總計	71.16	67.97	80.18	48.46	88.92	29.32	69.11
新 北 市	73.28	68.00	85.35	58.79	92.78	-	69.11
臺 北 市	74.86	74.31	77.52	65.74	86.52	-	-
臺 中 市	65.51	63.68	76.98	25.76	87.40	-	-
臺 南 市	73.69	73.74	78.37	11.20	92.42	-	-
高 雄 市	72.51	70.18	81.08	77.60	83.09	-	-
宜 蘭 縣	76.76	74.80	90.35	54.21	85.28	-	-
桃 園 縣	73.29	70.51	87.84	64.77	85.66	-	-
新 竹 縣	63.25	43.64	83.25	-	89.22	-	-
苗 栗 縣	59.47	53.11	82.36	-	67.04	-	-
彰 化 縣	68.50	61.62	82.19	47.71	93.39	-	-
南 投 縣	77.46	61.12	88.15	61.18	98.79	-	-
雲 林 縣	61.57	56.84	83.00	-	81.09	-	-
嘉 義 縣	72.71	70.45	86.89	12.22	86.38	-	-
屏 東 縣	69.82	64.02	77.73	47.32	90.31	-	-
臺 東 縣	68.26	60.47	82.02	-	92.25	-	-
花 蓮 縣	82.48	75.34	78.23	29.74	96.33	29.32	-
澎 湖 縣	58.23	41.37	82.47	-	97.27	-	-
基 隆 市	68.85	70.75	50.40	2.03	75.53	-	-
新 竹 市	65.56	66.47	72.10	22.69	-	-	-
嘉 義 市	66.32	61.65	82.34	67.33	94.50	-	-
金 門 縣	36.89	36.49	51.87	0.27	41.50	-	-
連 江 縣	10.43	10.43	-	-	-	-	-

附註：1. 98年起癩病病床名稱改為漢生病病床。  
2. 102年起呼吸照護病床名稱改為慢性呼吸照護病床，呼吸照護中心名稱改為亞急性呼吸照護病床。

—按縣市別分

103年

單位：％

特許病床	特殊病床						
國際醫療病床	合計	加護病床	燒傷病床	燒傷加護病床	嬰兒病床	嬰兒床	安寧病床
-	66.98	72.42	47.23	53.07	52.06	45.58	58.77
-	72.98	78.51	83.77	-	55.65	42.77	54.46
-	67.35	71.03	68.13	65.23	42.69	47.52	64.48
-	69.53	69.68	25.91	20.05	46.35	47.13	49.28
-	69.94	80.26	58.63	61.44	56.58	38.58	64.19
-	65.94	75.67	53.13	20.44	56.93	38.66	82.06
-	59.80	69.71	38.96	-	58.28	46.47	52.87
-	66.81	73.53	65.76	-	60.34	56.71	51.56
-	66.68	69.87	-	-	19.39	52.32	16.58
-	54.05	78.42	-	-	22.52	35.18	44.18
-	69.33	69.59	41.10	-	70.49	48.01	67.43
-	56.67	65.52	-	-	33.80	42.87	-
-	59.86	55.85	-	-	45.24	22.51	67.64
-	57.17	72.19	28.83	-	67.65	37.06	34.02
-	64.05	76.34	-	-	50.91	39.71	61.23
-	63.58	73.81	22.74	-	49.35	30.65	57.02
-	57.18	68.28	5.89	9.38	57.03	38.50	60.96
-	32.68	47.99	-	-	3.52	41.10	-
-	55.70	61.39	25.89	-	63.44	36.18	38.93
-	73.77	73.05	-	88.90	75.29	84.62	85.43
-	76.98	71.54	37.09	-	59.51	61.12	68.75
-	29.12	45.84	-	-	30.03	24.27	-
-	-	-	-	-	-	-	-

表82 醫院占床率

民國

縣市別	特          殊          病          床					
	慢性呼吸 照護病床	亞急性呼吸 照護病床	急性 結核病床	精神科 加護病床	普通 隔離病床	正壓 隔離病床
總          計	81.08	64.72	24.47	88.97	57.45	69.82
新  北  市	83.83	71.91	-	-	41.08	-
臺  北  市	86.95	67.36	-	76.99	75.37	80.22
臺  中  市	91.23	68.11	-	-	-	74.64
臺  南  市	82.12	56.52	-	50.92	57.14	40.02
高  雄  市	78.00	68.99	-	97.36	71.29	73.00
宜  蘭  縣	64.05	44.86	24.47	-	-	-
桃  園  縣	85.58	52.90	-	-	24.11	68.45
新  竹  縣	76.69	-	-	-	7.60	-
苗  栗  縣	55.37	62.77	-	-	15.30	-
彰  化  縣	88.98	82.71	-	-	35.23	61.23
南  投  縣	76.87	-	-	69.93	30.90	-
雲  林  縣	73.72	54.80	-	-	53.75	-
嘉  義  縣	64.99	54.86	-	-	16.16	69.01
屏  東  縣	68.47	61.56	-	-	-	-
臺  東  縣	75.43	53.12	-	-	-	-
花  蓮  縣	84.56	47.53	-	-	4.58	61.00
澎  湖  縣	-	-	-	-	-	-
基  隆  市	56.47	82.44	-	-	-	68.99
新  竹  市	61.68	79.61	-	-	64.93	-
嘉  義  市	90.53	58.16	-	-	-	65.25
金  門  縣	-	-	-	-	-	-
連  江  縣	-	-	-	-	-	-

—按縣市別分(續)

103年

單位：％

特          殊          病          床			未		登		記		精神日 間留院
負壓 隔離病床	骨髓 移植病床	性侵害犯罪 加害人強制 治療病床	精神養護床				其他 療養床		
			公費養護床	公務預算床	社會局 合約床	小康床			
41.52	48.34	-	91.33	43.10	97.97	101.64	69.92	55.79	
14.79	17.81	-	-	-	-	-	-	51.94	
50.92	62.33	-	-	-	-	-	-	54.46	
37.94	-	-	-	-	-	-	-	51.89	
46.08	32.67	-	-	-	-	-	80.72	65.61	
44.11	13.01	-	-	-	-	-	-	58.34	
51.61	-	-	-	-	-	-	82.45	64.88	
48.60	65.32	-	-	-	-	-	77.81	57.88	
21.10	-	-	-	-	-	-	78.61	51.55	
20.23	-	-	-	-	-	-	-	49.70	
67.97	-	-	-	-	-	-	-	52.16	
1.74	-	-	81.79	-	99.15	99.95	77.21	44.62	
47.67	-	-	-	-	-	-	-	57.90	
35.95	-	-	-	-	-	-	31.51	37.20	
35.51	-	-	-	-	-	-	77.68	48.51	
21.43	-	-	-	-	-	-	26.17	32.44	
40.29	-	-	92.77	43.10	100.65	101.90	67.66	59.88	
12.33	-	-	-	-	-	-	-	-	
39.35	-	-	-	-	-	-	-	71.73	
69.37	-	-	-	-	-	-	-	33.50	
48.29	-	-	-	-	83.51	-	54.55	63.99	
-	-	-	-	-	-	-	-	40.57	
-	-	-	-	-	-	-	-	-	



表83 醫院占床率

民國

權屬別	一般病床						
	合 計	急性病床		慢性病床			
		急性 一般病床	急性 精神病床	慢性 一般病床	慢性 精神病床	慢性 結核病床	漢生病 病床
總 計	71.16	67.97	80.18	48.46	88.92	29.32	69.11
公 立 醫 院	74.51	69.65	82.14	26.41	91.00	29.32	69.11
部立及直轄市立醫院	72.95	60.75	84.89	42.85	92.43	-	69.11
縣市立醫院	69.39	70.01	58.60	-	-	-	-
公立醫學院校附設醫院	79.63	79.78	80.23	-	76.36	-	-
軍方醫院－民眾診療	63.50	58.96	72.37	1.44	88.22	29.32	-
榮民醫院	81.00	81.05	87.02	17.53	90.98	-	-
公立機關(構)附設醫院	59.12	48.99	-	76.21	-	-	-
公立中醫醫院	-	-	-	-	-	-	-
非 公 立 醫 院	69.32	67.22	77.25	53.85	86.96	-	-
醫療財團法人醫院	73.99	75.17	74.53	49.60	83.31	-	-
醫療社團法人醫院	66.34	63.30	85.57	62.58	85.34	-	-
宗教財團法人附設醫院	61.58	61.07	78.05	-	-	-	-
私立醫學院校附設醫院	74.26	75.35	55.29	-	-	-	-
公益法人所設醫院	73.60	60.48	83.02	32.36	94.43	-	-
私立西醫醫院	60.89	49.78	85.66	77.07	87.14	-	-
私立牙醫醫院	-	-	-	-	-	-	-
私立中醫醫院	-	-	-	-	-	-	-

附 註：1. 98年起癩病病床名稱改為漢生病病床。  
2. 102年起呼吸照護病床名稱改為慢性呼吸照護病床，呼吸照護中心名稱改為亞急性呼吸照護病床。

—按權屬別分

103年

單位：%							
特許病床	特殊病床						
國際醫療 病床	合 計	加護病床	燒傷病床	燒傷 加護病床	嬰兒病床	嬰兒床	安寧病床
-	66.98	72.42	47.23	53.07	52.06	45.58	58.77
-	63.77	72.43	50.74	65.10	42.33	29.26	65.17
-	59.68	66.51	4.36	-	39.53	26.64	31.84
-	58.34	82.00	-	-	8.40	18.43	-
-	69.42	73.77	65.17	71.61	51.36	47.67	77.22
-	54.38	70.44	51.59	68.31	12.82	22.03	47.09
-	70.89	78.69	67.02	49.81	68.22	34.65	80.86
-	74.75	43.90	-	-	-	-	71.69
-	-	-	-	-	-	-	-
-	68.33	72.41	44.82	41.99	55.53	49.50	55.83
-	65.35	75.53	50.75	49.82	60.10	53.57	57.67
-	69.03	67.13	-	20.05	44.41	60.59	44.60
-	59.29	65.92	-	-	60.94	51.12	51.56
-	63.60	77.51	27.03	-	51.03	30.58	55.94
-	65.94	67.01	38.96	-	53.07	64.55	54.55
-	73.66	62.25	-	-	43.05	46.10	39.32
-	-	-	-	-	-	-	-
-	-	-	-	-	-	-	-



表83 醫院占床率

民國

權屬別	特 殊 病 床					
	慢性呼吸 照護病床	亞急性呼吸 照護病床	急性 結核病床	精神科 加護病床	普通 隔離病床	正壓 隔離病床
總 計	81.08	64.72	24.47	88.97	57.45	69.82
公 立 醫 院	76.30	67.04	-	88.97	72.44	74.80
部立及直轄市立醫院	79.05	43.81	-	88.81	21.26	-
縣市立醫院	25.44	71.60	-	-	-	-
公立醫學院校附設醫院	61.78	72.68	-	95.34	86.68	31.83
軍方醫院－民眾診療	68.03	77.97	-	-	-	-
榮民醫院	80.58	88.19	-	-	64.67	81.59
公立機關(構)附設醫院	83.60	-	-	-	-	-
公立中醫醫院	-	-	-	-	-	-
非 公 立 醫 院	82.61	63.88	40.78	-	24.34	66.94
醫療財團法人醫院	69.22	69.14	-	-	25.90	66.70
醫療社團法人醫院	83.08	60.41	-	-	27.40	89.86
宗教財團法人附設醫院	64.52	56.90	-	-	33.90	-
私立醫學院校附設醫院	96.28	58.25	-	-	-	-
公益法人所設醫院	69.31	65.86	40.78	-	-	-
私立西醫醫院	84.86	54.99	-	-	10.39	-
私立牙醫醫院	-	-	-	-	-	-
私立中醫醫院	-	-	-	-	-	-

—按權屬別分(續)

103年

單位：％

特 殊 病 床			未 登 記				精神日 間留院	
負壓 隔離病床	骨髓 移植病床	性侵害犯罪 被害人強制 治療病床	精神養護床					其他 療養床
			公費養護床	公務預算床	社會局 合約床	小康床		
41.52	48.34	-	91.33	43.10	97.97	101.64	69.92	55.79
34.89	72.69	-	91.33	43.10	97.97	101.64	69.92	56.60
29.45	-	-	91.33	-	100.39	101.64	-	56.73
-	-	-	-	-	-	-	-	55.68
59.37	76.46	-	-	-	-	-	-	56.40
33.99	55.75	-	-	-	-	-	-	70.54
29.90	68.31	-	-	43.10	83.51	-	69.92	47.53
-	-	-	-	-	-	-	-	65.72
-	-	-	-	-	-	-	-	-
48.74	22.92	-	-	-	-	-	-	54.40
48.16	27.74	-	-	-	-	-	-	55.31
42.43	-	-	-	-	-	-	-	64.21
39.62	-	-	-	-	-	-	-	71.54
77.57	-	-	-	-	-	-	-	49.63
-	-	-	-	-	-	-	-	59.70
19.65	-	-	-	-	-	-	-	38.89
-	-	-	-	-	-	-	-	-
-	-	-	-	-	-	-	-	-

表84 醫院占床率

民國

評鑑等級	一 般 病					
	合 計	急 性 病 床		慢 性 病		
		急性 一般病床	急性 精神病床	慢性 一般病床	慢性 精神病床	慢性 結核病床
總 計	71.16	67.97	80.18	48.46	88.92	29.32
評 鑑 醫 院	71.86	68.61	80.86	46.79	89.69	29.32
新制醫院評鑑特優	69.92	69.52	70.10	72.62	86.03	-
新制教學醫院評鑑優等	74.08	74.64	52.94	-	-	-
新制教學醫院評鑑合格	-	-	-	-	-	-
醫師及醫事人員類教學醫院評鑑合格	69.18	68.53	72.26	72.62	86.03	-
醫事人員類教學醫院評鑑合格	-	-	-	-	-	-
非教學	-	-	-	-	-	-
新制醫院評鑑優等	69.67	66.50	85.01	42.05	91.24	-
新制教學醫院評鑑優等	-	-	-	-	-	-
新制教學醫院評鑑合格	-	-	-	-	-	-
醫師及醫事人員類教學醫院評鑑合格	71.86	69.47	90.32	43.60	95.21	-
醫事人員類教學醫院評鑑合格	64.91	41.77	84.07	-	84.93	-
非教學	63.47	58.38	74.44	38.88	88.21	-
新制醫院評鑑合格	-	-	-	-	-	-
新制教學醫院評鑑合格	-	-	-	-	-	-
醫師及醫事人員類教學醫院評鑑合格	-	-	-	-	-	-
醫事人員類教學醫院評鑑合格	-	-	-	-	-	-
非教學	-	-	-	-	-	-
醫院評鑑優等	72.98	73.54	74.19	46.01	83.95	29.32
醫學中心	82.34	83.28	73.66	70.47	50.76	-
區域醫院	67.50	67.27	74.90	28.34	84.35	29.32
醫師及醫事人員類教學醫院評鑑合格	67.45	67.20	75.67	25.06	85.09	29.32
醫事人員類教學醫院評鑑合格	72.58	75.52	40.04	75.60	72.91	-
新制教學醫院評鑑優等	64.44	63.74	90.07	-	-	-
新制教學醫院評鑑合格	-	-	-	-	-	-
非教學	-	-	-	-	-	-
地區醫院	62.73	58.25	72.42	46.03	86.12	-
醫師及醫事人員類教學醫院評鑑合格	60.00	57.92	63.71	80.88	68.52	-
醫事人員類教學醫院評鑑合格	56.34	68.70	84.57	5.72	80.82	-
新制教學醫院評鑑優等	-	-	-	-	-	-
新制教學醫院評鑑合格	-	-	-	-	-	-
非教學	65.18	57.19	71.37	58.85	90.16	-

附 註：1. 98年起癩病病床名稱改為漢生病病床。  
2. 臺北市立聯合醫院各院區評鑑結果不一，以相同結果占多數者做為統計。  
3. 臺北榮民總醫院玉里分院評鑑等級合格項目有「精神科醫院評鑑合格」及「醫院評鑑合格(地區醫院)」兩項，統計資料分別計列。  
4. 衛生福利部玉里醫院評鑑等級合格項目有「新制精神科醫院評鑑優等」及「醫院評鑑合格(地區醫院)」兩項，統計資料分別計列。  
5. 102年起呼吸照護病床名稱改為慢性呼吸照護病床，呼吸照護中心名稱改為亞急性呼吸照護病床。

—按評鑑等級別分

103年

單位：％

床	特許病床	特 殊 病 床						
床	國際醫療 病床	合 計	加護病床	燒傷病床	燒傷 加護病床	嬰兒病床	嬰兒床	安寧病床
漢生病 病床								
69.11	-	66.98	72.42	47.23	53.07	52.06	45.58	58.77
69.11	-	67.55	73.45	47.23	53.07	54.18	46.22	58.77
-	-	64.44	71.71	64.86	20.05	59.32	53.83	47.28
-	-	64.29	68.01	-	-	59.12	47.90	68.37
-	-	-	-	-	-	-	-	-
-	-	64.47	72.39	64.86	20.05	59.36	54.85	37.48
-	-	-	-	-	-	-	-	-
-	-	-	-	-	-	-	-	-
-	-	62.21	70.24	38.96	-	50.43	50.01	42.47
-	-	-	-	-	-	-	-	-
-	-	-	-	-	-	-	-	-
-	-	63.74	72.98	38.96	-	53.49	45.78	42.47
-	-	56.28	59.45	-	-	26.21	27.14	-
-	-	59.74	59.54	-	-	42.81	62.18	-
-	-	-	-	-	-	-	-	-
-	-	-	-	-	-	-	-	-
-	-	-	-	-	-	-	-	-
-	-	65.98	75.59	47.09	58.31	54.49	44.61	61.13
-	-	73.18	84.09	54.62	56.48	65.03	48.21	72.55
-	-	60.05	68.48	32.42	79.56	47.43	41.76	49.58
-	-	59.66	67.88	32.42	79.56	48.02	42.26	49.58
-	-	57.37	76.14	-	-	-	29.52	-
-	-	73.00	79.57	-	-	32.93	38.27	-
-	-	-	-	-	-	-	-	-
-	-	-	-	-	-	-	-	-
-	-	63.75	63.54	-	-	40.11	47.08	67.55
-	-	58.92	63.95	-	-	40.42	46.76	71.73
-	-	87.63	85.58	-	-	-	-	-
-	-	-	-	-	-	-	-	-
-	-	-	-	-	-	-	-	-
-	-	63.67	61.20	-	-	39.87	47.31	65.91

表84 醫院占床率

民國

評鑑等級	特 殊 病 床				
	慢性呼吸 照護病床	亞急性呼吸 照護病床	急性 結核病床	精神科 加護病床	普通 隔離病床
總 計	81.08	64.72	24.47	88.97	57.45
評 鑑 醫 院	81.17	64.72	24.47	88.97	58.65
新制醫院評鑑特優	70.40	62.18	-	-	40.11
新制教學醫院評鑑優等	82.07	52.37	-	-	-
新制教學醫院評鑑合格	-	-	-	-	-
醫師及醫事人員類教學醫院評鑑合格	68.65	64.48	-	-	40.11
醫事人員類教學醫院評鑑合格	-	-	-	-	-
非教學	-	-	-	-	-
新制醫院評鑑優等	74.56	58.36	40.78	-	9.41
新制教學醫院評鑑優等	-	-	-	-	-
新制教學醫院評鑑合格	-	-	-	-	-
醫師及醫事人員類教學醫院評鑑合格	78.71	58.36	40.78	-	-
醫事人員類教學醫院評鑑合格	79.09	-	-	-	7.60
非教學	70.52	-	-	-	13.01
新制醫院評鑑合格	-	-	-	-	-
新制教學醫院評鑑合格	-	-	-	-	-
醫師及醫事人員類教學醫院評鑑合格	-	-	-	-	-
醫事人員類教學醫院評鑑合格	-	-	-	-	-
非教學	-	-	-	-	-
醫院評鑑優等	79.02	65.06	-	79.61	62.01
醫學中心	78.39	79.35	-	95.34	76.56
區域醫院	78.85	54.94	-	76.99	36.54
醫師及醫事人員類教學醫院評鑑合格	78.02	55.12	-	76.99	36.54
醫事人員類教學醫院評鑑合格	-	-	-	-	-
新制教學醫院評鑑優等	92.43	51.83	-	-	-
新制教學醫院評鑑合格	-	-	-	-	-
非教學	-	-	-	-	-
地區醫院	79.29	13.23	-	-	24.70
醫師及醫事人員類教學醫院評鑑合格	73.84	-	-	-	8.66
醫事人員類教學醫院評鑑合格	88.22	-	-	-	-
新制教學醫院評鑑優等	-	-	-	-	-
新制教學醫院評鑑合格	-	-	-	-	-
非教學	79.75	13.23	-	-	41.90

—按評鑑等級別分(續1)

103年

單位：％

特 殊 病 床				未 登 記					精神日 間留院
正壓 隔離病床	負壓 隔離病床	骨髓 移植病床	性侵害犯罪 加害人強制 治療病床	精神養護床				其他 療養床	
				公費 養護床	公務 預算床	社會局 合約床	小康床		
69.82	41.52	48.34	-	91.33	43.10	97.97	101.64	69.92	55.79
70.11	41.58	49.33	-	91.33	43.10	97.97	101.64	69.92	55.79
69.01	48.83	-	-	-	-	-	-	-	59.18
-	75.41	-	-	-	-	-	-	-	52.05
-	-	-	-	-	-	-	-	-	-
69.01	47.24	-	-	-	-	-	-	-	60.44
-	-	-	-	-	-	-	-	-	-
-	-	-	-	-	-	-	-	-	-
50.41	37.09	-	-	-	-	83.51	-	71.82	54.55
-	-	-	-	-	-	-	-	-	-
-	-	-	-	-	-	-	-	-	-
50.41	45.12	-	-	-	-	83.51	-	69.23	55.21
-	-	-	-	-	-	-	-	-	80.32
-	23.99	-	-	-	-	-	-	77.01	39.85
-	-	-	-	-	-	-	-	-	-
-	-	-	-	-	-	-	-	-	-
-	-	-	-	-	-	-	-	-	-
-	-	-	-	-	-	-	-	-	-
70.32	43.24	51.68	-	-	-	-	-	70.70	56.25
73.34	51.98	61.66	-	-	-	-	-	-	58.86
53.84	36.63	15.07	-	-	-	-	-	77.81	56.26
53.84	36.33	15.07	-	-	-	-	-	77.81	56.24
-	44.16	-	-	-	-	-	-	-	57.04
-	-	-	-	-	-	-	-	-	-
-	-	-	-	-	-	-	-	-	-
-	-	-	-	-	-	-	-	-	-
-	10.06	-	-	-	-	-	-	70.01	44.34
-	13.71	-	-	-	-	-	-	-	71.18
-	-	-	-	-	-	-	-	79.20	-
-	-	-	-	-	-	-	-	-	-
-	-	-	-	-	-	-	-	-	-
-	8.75	-	-	-	-	-	-	66.47	39.61

表84 醫院占床率

民國

評鑑等級	一 般 病					
	合 計	急 性 病 床		慢 性 病		
		急性 一般病床	急性 精神病床	慢性 一般病床	慢性 精神病床	慢性 結核病床
醫院評鑑合格	54.65	47.34	83.97	18.09	95.25	-
區域醫院	45.00	45.00	-	-	-	-
醫師及醫事人員類教學醫院評鑑合格	39.47	39.47	-	-	-	-
醫事人員類教學醫院評鑑合格	-	-	-	-	-	-
新制教學醫院評鑑合格	-	-	-	-	-	-
非教學	52.17	52.17	-	-	-	-
地區醫院	55.08	47.48	83.97	18.09	95.25	-
醫師及醫事人員類教學醫院評鑑合格	44.59	44.05	-	49.54	-	-
醫事人員類教學醫院評鑑合格	63.98	57.43	-	-	-	-
新制教學醫院評鑑合格	-	-	-	-	-	-
非教學	55.26	47.46	83.97	5.52	95.25	-
新制精神科醫院評鑑優等	94.60	49.09	94.98	-	95.11	-
新制精神科教學醫院評鑑優等	-	-	-	-	-	-
新制精神科教學醫院評鑑合格	93.58	49.09	87.74	-	96.95	-
醫師及醫事人員類精神科教學醫院評鑑合格	95.37	-	97.11	-	94.28	-
醫事人員類精神科教學醫院評鑑合格	-	-	-	-	-	-
非教學	93.06	-	89.10	-	93.98	-
新制精神科醫院評鑑合格	87.49	-	84.58	-	88.69	-
新制精神科教學醫院評鑑合格	-	-	-	-	-	-
醫師及醫事人員類精神科教學醫院評鑑合格	-	-	-	-	-	-
醫事人員類精神科教學醫院評鑑合格	-	-	-	-	-	-
非教學	87.49	-	84.58	-	88.69	-
精神科醫院評鑑優等	65.54	-	68.34	-	62.64	-
醫師及醫事人員類精神科教學醫院評鑑合格	-	-	-	-	-	-
醫事人員類精神科教學醫院評鑑合格	-	-	-	-	-	-
新制精神科教學醫院評鑑優等	-	-	-	-	-	-
新制精神科教學醫院評鑑合格	72.84	-	63.86	-	86.70	-
非教學	48.67	-	90.77	-	32.28	-
精神科醫院評鑑合格	91.75	93.74	92.64	58.49	92.31	-
醫師及醫事人員類精神科教學醫院評鑑合格	97.34	93.74	96.01	-	97.98	-
醫事人員類精神科教學醫院評鑑合格	-	-	-	-	-	-
新制精神科教學醫院評鑑合格	-	-	-	-	-	-
非教學	90.47	-	91.96	58.49	91.10	-
<b>非評鑑醫院</b>	<b>29.11</b>	<b>18.26</b>	<b>14.28</b>	<b>59.18</b>	<b>1.74</b>	-
西醫醫院	31.31	20.81	14.28	59.18	1.74	-
中醫醫院	-	-	-	-	-	-

—按評鑑等級別分(續2)

103年

單位：%

[illegible]

表84 醫院占床率

民國

評鑑等級	特 殊 病 床				
	慢性呼吸 照護病床	亞急性呼吸 照護病床	急性 結核病床	精神科 加護病床	普通 隔離病床
醫院評鑑合格	83.51	73.74	-	-	3.05
區域醫院	54.23	-	-	-	-
醫師及醫事人員類教學醫院評鑑合格	70.49	-	-	-	-
醫事人員類教學醫院評鑑合格	-	-	-	-	-
新制教學醫院評鑑合格	-	-	-	-	-
非教學	-	-	-	-	-
地區醫院	83.83	73.74	-	-	3.05
醫師及醫事人員類教學醫院評鑑合格	70.42	-	-	-	-
醫事人員類教學醫院評鑑合格	27.11	-	-	-	-
新制教學醫院評鑑合格	-	-	-	-	-
非教學	84.60	73.74	-	-	3.05
新制精神科醫院評鑑優等	-	-	-	90.93	-
新制精神科教學醫院評鑑優等	-	-	-	-	-
新制精神科教學醫院評鑑合格	-	-	-	-	-
醫師及醫事人員類精神科教學醫院評鑑合格	-	-	-	90.93	-
醫事人員類精神科教學醫院評鑑合格	-	-	-	-	-
非教學	-	-	-	-	-
新制精神科醫院評鑑合格	-	-	-	-	-
新制精神科教學醫院評鑑合格	-	-	-	-	-
醫師及醫事人員類精神科教學醫院評鑑合格	-	-	-	-	-
醫事人員類精神科教學醫院評鑑合格	-	-	-	-	-
非教學	-	-	-	-	-
精神科醫院評鑑優等	-	-	-	-	-
醫師及醫事人員類精神科教學醫院評鑑合格	-	-	-	-	-
醫事人員類精神科教學醫院評鑑合格	-	-	-	-	-
新制精神科教學醫院評鑑優等	-	-	-	-	-
新制精神科教學醫院評鑑合格	-	-	-	-	-
非教學	-	-	-	-	-
精神科醫院評鑑合格	61.89	-	-	-	-
醫師及醫事人員類精神科教學醫院評鑑合格	-	-	-	-	-
醫事人員類精神科教學醫院評鑑合格	-	-	-	-	-
新制精神科教學醫院評鑑合格	-	-	-	-	-
非教學	61.89	-	-	-	-
非評鑑醫院	79.60	-	-	-	20.02
西醫醫院	79.60	-	-	-	20.02
中醫醫院	-	-	-	-	-

—按評鑑等級別分(續完)

103年

單位：％

特 殊 病 床				未		登		記	精 神 日 間 留 院
正 壓 隔 離 病 床	負 壓 隔 離 病 床	骨 髓 移 植 病 床	性 侵 害 犯 罪 加 害 人 強 制 治 療 病 床	精 神 養 護 床				其 他 療 養 床	
				公 費 養 護 床	公 務 預 算 床	社 會 局 合 約 床	小 康 床		
-	13.04	-	-	92.77	43.10	100.65	101.90	62.78	49.73
-	-	-	-	-	-	-	-	-	40.96
-	-	-	-	-	-	-	-	-	40.96
-	-	-	-	-	-	-	-	-	-
-	-	-	-	-	-	-	-	-	-
-	-	-	-	-	-	-	-	-	-
-	24.00	-	-	92.77	43.10	100.65	101.90	62.78	50.46
-	26.96	-	-	-	-	-	-	-	-
-	-	-	-	-	-	-	-	-	44.53
-	-	-	-	-	-	-	-	-	-
-	23.26	-	-	92.77	43.10	100.65	101.90	62.78	51.10
-	-	-	-	91.33	-	100.39	101.64	-	60.92
-	-	-	-	-	-	-	-	-	-
-	-	-	-	92.77	-	100.65	101.90	-	53.11
-	-	-	-	81.79	-	99.15	99.95	-	64.00
-	-	-	-	-	-	-	-	-	-
-	-	-	-	-	-	-	-	-	57.69
-	-	-	-	-	-	-	-	-	47.29
-	-	-	-	-	-	-	-	-	-
-	-	-	-	-	-	-	-	-	-
-	-	-	-	-	-	-	-	-	-
-	-	-	-	-	-	-	-	-	47.29
-	-	-	-	-	-	-	-	-	42.86
-	-	-	-	-	-	-	-	-	-
-	-	-	-	-	-	-	-	-	-
-	-	-	-	-	-	-	-	-	-
-	-	-	-	-	-	-	-	-	49.70
-	-	-	-	-	-	-	-	-	38.75
-	-	-	-	-	43.10	-	-	-	50.75
-	-	-	-	-	43.10	-	-	-	51.40
-	-	-	-	-	-	-	-	-	-
-	-	-	-	-	-	-	-	-	-
-	-	-	-	-	-	-	-	-	49.11
25.48	34.99	33.79	-	-	-	-	-	-	-
25.48	34.99	33.79	-	-	-	-	-	-	-
-	-	-	-	-	-	-	-	-	-

表85 醫院醫療服務量

民國

縣市別	出院人次	住院健檢人次	手術人次		
			合計	門診	住院
總計	3,132,250	47,694	1,919,711	848,218	1,071,493
新北市	258,288	16	175,367	85,330	90,037
臺北市	579,302	19,159	426,123	190,646	235,477
臺中市	415,303	8,202	253,634	100,747	152,887
臺南市	243,332	3,205	150,020	68,191	81,829
高雄市	419,781	7,537	233,682	92,714	140,968
宜蘭縣	88,307	-	36,846	14,585	22,261
桃園縣	298,666	1,622	176,098	73,638	102,460
新竹縣	25,988	-	14,148	8,242	5,906
苗栗縣	50,294	-	33,108	17,268	15,840
彰化縣	160,193	-	100,477	51,229	49,248
南投縣	50,607	-	25,661	15,005	10,656
雲林縣	64,648	-	36,801	18,453	18,348
嘉義縣	67,652	4,389	38,879	15,049	23,830
屏東縣	111,674	-	46,479	18,253	28,226
臺東縣	25,556	-	10,590	4,483	6,107
花蓮縣	61,631	3,564	34,406	12,137	22,269
澎湖縣	8,453	-	4,057	2,033	2,024
基隆市	42,160	-	27,370	14,545	12,825
新竹市	74,494	-	48,973	26,522	22,451
嘉義市	81,257	-	45,036	18,175	26,861
金門縣	4,376	-	1,914	944	970
連江縣	288	-	42	29	13

統計—按縣市別分

103年

單位：人次					
門診人次	急診人次	門診體檢人次	接生人次 (含剖腹產人次)	剖腹產人次	洗腎人次
108,126,604	7,334,056	3,969,942	150,162	50,143	5,393,517
10,241,235	796,215	369,741	9,739	2,947	593,678
22,889,596	1,081,832	570,602	28,253	9,563	717,318
14,012,036	847,896	499,501	21,340	7,096	700,751
7,520,842	587,491	150,226	7,435	2,909	325,705
13,826,131	918,061	618,427	20,857	8,007	624,233
2,478,329	205,430	89,625	3,088	950	122,476
8,877,551	645,124	383,988	18,281	5,851	597,254
1,056,003	109,366	66,735	2,456	824	72,387
1,928,870	145,534	94,541	2,143	710	145,701
5,726,361	365,379	372,581	8,778	2,789	281,091
2,134,983	154,583	69,054	1,981	558	137,649
2,091,112	184,858	49,946	1,451	462	159,060
1,908,027	125,258	21,716	1,624	419	99,263
3,210,762	297,538	141,897	4,678	1,709	260,823
749,024	103,495	28,714	924	376	45,553
1,794,025	144,781	116,773	2,464	634	92,189
357,024	39,994	26,310	455	112	25,913
1,710,241	133,899	43,419	994	441	103,081
2,356,481	240,319	73,039	8,559	2,161	96,649
2,950,236	173,480	173,376	4,140	1,436	180,218
225,058	26,303	8,856	513	188	12,037
82,677	7,220	875	9	1	488

表86 醫院平均每日醫療

民國

縣市別	醫院家數	平均每日人			
		門診	急診	門診體檢	住院健檢
總計	497	400,468.90	20,093.30	14,703.49	130.67
新北市	57	37,930.50	2,181.41	1,369.41	0.04
臺北市	38	84,776.28	2,963.92	2,113.34	52.49
臺中市	68	51,896.43	2,323.00	1,850.00	22.47
臺南市	36	27,854.97	1,609.56	556.39	8.78
高雄市	88	51,207.89	2,515.24	2,290.47	20.65
宜蘭縣	10	9,179.00	562.82	331.94	-
桃園縣	35	32,879.82	1,767.46	1,422.18	4.44
新竹縣	9	3,911.12	299.63	247.17	-
苗栗縣	15	7,143.96	398.72	350.15	-
彰化縣	33	21,208.74	1,001.04	1,379.93	-
南投縣	11	7,907.34	423.52	255.76	-
雲林縣	15	7,744.86	506.46	184.99	-
嘉義縣	4	7,066.77	343.17	80.43	12.02
屏東縣	26	11,891.71	815.17	525.54	-
臺東縣	7	2,774.16	283.55	106.35	-
花蓮縣	11	6,644.54	396.66	432.49	9.76
澎湖縣	3	1,322.31	109.57	97.44	-
基隆市	9	6,334.23	366.85	160.81	-
新竹市	8	8,727.71	658.41	270.51	-
嘉義市	12	10,926.80	475.29	642.13	-
金門縣	1	833.55	72.06	32.80	-
連江縣	1	306.21	19.78	3.24	-

服務量統計—按縣市別分

103年

單位：家、人、%

次	平均每日手術人次			平均每日人次		剖腹產率
洗腎	合計	門診	住院	接生 (含剖腹產)	剖腹產	
14,776.76	6,077.15	3,141.55	2,935.60	411.40	137.38	33.39
1,626.52	562.71	316.04	246.68	26.68	8.07	30.26
1,965.25	1,351.24	706.10	645.14	77.41	26.20	33.85
1,919.87	792.01	373.14	418.87	58.47	19.44	33.25
892.34	476.75	252.56	224.19	20.37	7.97	39.13
1,710.23	729.60	343.39	386.21	57.14	21.94	38.39
335.55	115.01	54.02	60.99	8.46	2.60	30.76
1,636.31	553.45	272.73	280.71	50.08	16.03	32.01
198.32	46.71	30.53	16.18	6.73	2.26	33.55
399.18	107.35	63.96	43.40	5.87	1.95	33.13
770.11	324.66	189.74	134.93	24.05	7.64	31.77
377.12	84.77	55.57	29.19	5.43	1.53	28.17
435.78	118.61	68.34	50.27	3.98	1.27	31.84
271.95	121.02	55.74	65.29	4.45	1.15	25.80
714.58	144.94	67.60	77.33	12.82	4.68	36.53
124.80	33.34	16.60	16.73	2.53	1.03	40.69
252.57	105.96	44.95	61.01	6.75	1.74	25.73
70.99	13.07	7.53	5.55	1.25	0.31	24.62
282.41	89.01	53.87	35.14	2.72	1.21	44.37
264.79	159.74	98.23	61.51	23.45	5.92	25.25
493.75	140.91	67.31	73.59	11.34	3.93	34.69
32.98	6.15	3.50	2.66	1.41	0.52	36.65
1.34	0.14	0.11	0.04	0.02	0.00	11.11



表87 醫療設備數(含特定醫療技術檢查檢驗醫療儀器

民國

縣市別	特定醫療技術檢查檢驗醫療儀器設備						
	震波骨科 治療機	電腦斷層 掃描儀	磁共振 造影機	電腦斷層 掃描模擬 定位儀	高能遠距 放射治療 設備	近接式放射 治療設備	核子醫學 設備
總 計	28	357	200	66	147	41	130
新 北 市	3	30	19	7	12	4	10
臺 北 市	8	60	45	12	29	10	38
臺 中 市	3	44	28	7	23	6	20
臺 南 市	-	23	13	6	13	2	11
高 雄 市	7	45	22	8	21	5	15
宜 蘭 縣	-	10	4	2	4	-	3
桃 園 縣	3	28	17	6	12	3	8
新 竹 縣	-	5	1	-	-	-	-
苗 栗 縣	-	11	3	-	1	-	-
彰 化 縣	1	15	8	4	6	4	6
南 投 縣	-	10	5	-	1	-	-
雲 林 縣	-	9	6	1	1	1	2
嘉 義 縣	1	8	4	3	5	2	4
屏 東 縣	1	18	8	4	5	-	3
臺 東 縣	-	6	2	-	1	-	-
花 蓮 縣	-	9	4	2	3	1	3
澎 湖 縣	-	2	1	-	-	-	-
基 隆 市	1	6	3	1	2	-	1
新 竹 市	-	7	3	2	3	2	2
嘉 義 市	-	8	4	1	5	1	4
金 門 縣	-	2	-	-	-	-	-
連 江 縣	-	1	-	-	-	-	-

、手術台、產台、牙科治療台及門診診療室)——按縣市別分

103年底

單位：台、間

特定醫療技術檢查檢驗醫療儀器設備					其 他			
正子斷層 掃描設備	醫用迴旋 加速器	體外震波 碎石機	高壓氧 設備	醫用粒子 治療設備	手術台	產台	牙科 治療台	門診 診療室
43	9	172	76	-	1,971	390	2,461	8,287
4	-	20	6	-	176	30	200	704
11	4	23	12	-	357	52	683	1,859
10	1	18	14	-	264	43	298	1,065
2	-	11	4	-	116	55	156	556
5	2	20	8	-	305	57	300	1,009
-	-	4	3	-	37	9	41	152
2	1	16	4	-	189	27	232	678
-	-	3	1	-	21	6	16	89
-	-	5	2	-	38	7	25	155
2	-	6	6	-	96	19	133	429
-	-	5	-	-	29	10	42	171
-	-	5	-	-	51	10	34	183
2	-	2	2	-	45	4	45	136
1	-	8	3	-	65	18	36	248
-	-	3	1	-	17	6	14	101
1	1	5	2	-	40	13	53	168
-	-	2	2	-	5	2	4	31
1	-	5	5	-	27	3	42	136
-	-	4	-	-	42	9	47	159
2	-	5	1	-	47	7	45	221
-	-	2	-	-	2	2	7	24
-	-	-	-	-	2	1	8	13



表88 醫療設備數(含特定醫療技術檢查檢驗醫療儀器

民國

權 屬 別	特定醫療技術檢查檢驗醫療儀器設備						
	震波骨科 治療機	電腦斷層 掃描儀	磁振 造影機	電腦斷層 掃描模擬 定位儀	高能遠距 放射治療 設備	近接式放射 治療設備	核子醫學 設備
總 計	28	357	200	66	147	41	130
公 立 醫 院	3	113	55	15	39	11	47
部立及直轄市立醫院	1	42	18	6	9	2	5
縣市立醫院	-	3	1	-	-	-	-
公立醫學院校附設醫院	1	18	12	4	11	4	15
軍方醫院－民眾診療	1	19	9	1	4	2	8
榮民醫院	-	30	15	4	15	3	19
公立機關（構）附設醫院	-	1	-	-	-	-	-
公立中醫醫院	-	-	-	-	-	-	-
非 公 立 醫 院	25	244	145	51	108	30	83
醫療財團法人醫院	18	107	75	30	68	20	56
醫療社團法人醫院	1	31	18	6	11	4	7
宗教財團法人附設醫院	-	7	6	2	2	-	2
私立醫學院校附設醫院	2	24	22	8	18	5	14
公益法人所設醫院	-	4	1	1	2	-	2
私立西醫醫院	4	71	23	4	7	1	2
私立牙醫醫院	-	-	-	-	-	-	-
私立中醫醫院	-	-	-	-	-	-	-

、手術台、產台、牙科治療台及門診診療室)——按權屬別分

103年底

單位：台、間

特定醫療技術檢查檢驗醫療儀器設備					其 他			
正子斷層 掃描設備	醫用迴旋 加速器	體外震波 碎石機	高壓氧 設備	醫用粒子 治療設備	手術台	產台	牙科 治療台	門診 診療室
43	9	172	76	-	1,971	390	2,461	8,287
9	3	51	26	-	584	128	859	2,712
1	-	26	5	-	187	39	199	1,190
-	-	1	-	-	11	3	33	64
3	1	6	3	-	107	40	218	517
2	1	9	13	-	121	28	164	337
3	1	9	5	-	157	18	240	562
-	-	-	-	-	1	-	5	34
-	-	-	-	-	-	-	-	8
34	6	121	50	-	1,387	262	1,602	5,575
21	4	47	21	-	705	112	883	2,718
5	1	17	7	-	137	31	149	504
1	-	5	2	-	37	13	52	183
7	1	10	9	-	157	22	360	709
-	-	3	6	-	23	3	37	116
-	-	39	5	-	328	81	121	1,299
-	-	-	-	-	-	-	-	-
-	-	-	-	-	-	-	-	46

表89 醫療設備數(含特定醫療技術檢查檢驗醫療儀器

民國

評鑑等級別	特定醫療技術檢查檢驗醫療儀器設備			
	震波骨科治療機	電腦斷層掃描儀	磁共振造影機	電腦斷層掃描模擬定位儀
總計	28	357	200	66
評鑑醫院	28	354	198	66
新制醫院評鑑特優	1	26	20	9
新制教學醫院評鑑優等	-	4	4	2
新制教學醫院評鑑合格	-	-	-	-
醫師及醫事人員類教學醫院評鑑合格	1	22	16	7
醫事人員類教學醫院評鑑合格	-	-	-	-
非教學	-	-	-	-
新制醫院評鑑優等	2	30	17	2
新制教學醫院評鑑優等	-	-	-	-
新制教學醫院評鑑合格	-	-	-	-
醫師及醫事人員類教學醫院評鑑合格	2	21	13	2
醫事人員類教學醫院評鑑合格	-	1	-	-
非教學	-	8	4	-
新制醫院評鑑合格	-	-	-	-
新制教學醫院評鑑合格	-	-	-	-
醫師及醫事人員類教學醫院評鑑合格	-	-	-	-
醫事人員類教學醫院評鑑合格	-	-	-	-
非教學	-	-	-	-
醫院評鑑優等	19	213	148	54
醫學中心	11	81	63	24
區域醫院	7	97	70	29
醫師及醫事人員類教學醫院評鑑合格	7	91	66	25
醫事人員類教學醫院評鑑合格	-	2	2	2
新制教學醫院評鑑優等	-	4	2	2
新制教學醫院評鑑合格	-	-	-	-
非教學	-	-	-	-
地區醫院	1	35	15	1
醫師及醫事人員類教學醫院評鑑合格	-	10	7	-
醫事人員類教學醫院評鑑合格	-	2	-	-
新制教學醫院評鑑優等	-	-	-	-
新制教學醫院評鑑合格	-	-	-	-
非教學	1	23	8	1

附註：1. 臺北市立聯合醫院各院區評鑑結果不一，以相同結果占多數者做為統計。  
2. 臺北榮民總醫院玉里分院評鑑等級合格項目有「精神科醫院評鑑合格」及「醫院評鑑合格(地區醫院)」兩項，統計資料分別計列。  
3. 衛生福利部玉里醫院評鑑等級合格項目有「新制精神科醫院評鑑優等」及「醫院評鑑合格(地區醫院)」兩項，統計資料分別計列。

、手術台、產台、牙科治療台及門診診療室)——按評鑑等級別分

103年底

單位：台、間

特定醫療技術檢查檢驗醫療儀器設備								其 他			
高能遠距放射治療設備	近接式放射治療設備	核子醫學設備	正子斷層掃描設備	醫用迴旋加速器	體外震波碎石機	高壓氧設備	醫用粒子治療設備	手術台	產台	牙科治療台	門診診療室
147	41	130	43	9	172	76	-	1,971	390	2,461	8,287
147	41	130	43	9	171	72	-	1,944	387	2,436	8,059
17	7	11	7	1	14	5	-	166	31	228	605
4	2	1	1	-	2	-	-	23	5	73	125
-	-	-	-	-	-	-	-	-	-	-	-
13	5	10	6	1	12	5	-	143	26	155	480
-	-	-	-	-	-	-	-	-	-	-	-
-	-	-	-	-	-	-	-	-	-	-	-
8	1	7	-	-	15	5	-	138	34	128	598
-	-	-	-	-	-	-	-	-	-	-	-
-	-	-	-	-	-	-	-	-	-	-	-
8	1	6	-	-	10	4	-	103	24	98	401
-	-	-	-	-	1	-	-	5	2	6	17
-	-	1	-	-	4	1	-	30	8	24	180
-	-	-	-	-	-	-	-	-	-	-	-
-	-	-	-	-	-	-	-	-	-	-	-
-	-	-	-	-	-	-	-	-	-	-	-
-	-	-	-	-	-	-	-	-	-	-	-
121	33	111	36	8	98	55	-	1,321	245	1,930	5,357
71	19	75	21	7	20	27	-	594	87	1,086	2,245
48	14	35	14	1	58	25	-	595	124	635	2,416
43	14	34	13	1	54	24	-	567	117	619	2,314
2	-	-	-	-	2	-	-	14	3	8	49
3	-	1	1	-	2	1	-	14	4	8	53
-	-	-	-	-	-	-	-	-	-	-	-
-	-	-	-	-	-	-	-	-	-	-	-
-	-	-	-	-	-	-	-	-	-	-	-
2	-	1	1	-	20	3	-	132	34	209	696
-	-	-	-	-	7	2	-	46	14	42	181
-	-	-	-	-	1	-	-	7	1	10	31
-	-	-	-	-	-	-	-	-	-	-	-
-	-	-	-	-	-	-	-	-	-	-	-
2	-	1	1	-	12	1	-	79	19	157	484

表89 醫療設備數(含特定醫療技術檢查檢驗醫療儀器

民國

評鑑等級別	特定醫療技術檢查檢驗醫療儀器設備			
	震波骨科治療機	電腦斷層掃描儀	磁共振造影機	電腦斷層掃描模擬定位儀
醫院評鑑合格	6	85	13	1
區域醫院	-	4	2	-
醫師及醫事人員類教學醫院評鑑合格	-	3	1	-
醫事人員類教學醫院評鑑合格	-	-	-	-
新制教學醫院評鑑合格	-	-	-	-
非教學	-	1	1	-
地區醫院	6	81	11	1
醫師及醫事人員類教學醫院評鑑合格	1	5	2	-
醫事人員類教學醫院評鑑合格	-	1	-	-
新制教學醫院評鑑合格	-	-	-	-
非教學	5	75	9	1
新制精神科醫院評鑑優等	-	-	-	-
新制精神科教學醫院評鑑優等	-	-	-	-
新制精神科教學醫院評鑑合格	-	-	-	-
醫師及醫事人員類精神科教學醫院評鑑合格	-	-	-	-
醫事人員類精神科教學醫院評鑑合格	-	-	-	-
非教學	-	-	-	-
新制精神科醫院評鑑合格	-	-	-	-
新制精神科教學醫院評鑑合格	-	-	-	-
醫師及醫事人員類精神科教學醫院評鑑合格	-	-	-	-
醫事人員類精神科教學醫院評鑑合格	-	-	-	-
非教學	-	-	-	-
精神科醫院評鑑優等	-	-	-	-
醫師及醫事人員類精神科教學醫院評鑑合格	-	-	-	-
醫事人員類精神科教學醫院評鑑合格	-	-	-	-
新制精神科教學醫院評鑑優等	-	-	-	-
新制精神科教學醫院評鑑合格	-	-	-	-
非教學	-	-	-	-
精神科醫院評鑑合格	-	1	-	-
醫師及醫事人員類精神科教學醫院評鑑合格	-	1	-	-
醫事人員類精神科教學醫院評鑑合格	-	-	-	-
新制精神科教學醫院評鑑合格	-	-	-	-
非教學	-	-	-	-
非評鑑醫院	-	3	2	-
西醫醫院	-	3	2	-
中醫醫院	-	-	-	-

、手術台、產台、牙科治療台及門診診療室)——按評鑑等級別分(續)

103年底

單位：台、間

特定醫療技術檢查檢驗醫療儀器設備								其    他			
高能遠距放射治療設備	近接式放射治療設備	核子醫學設備	正子斷層掃描設備	醫用迴旋加速器	體外震波碎石機	高壓氧設備	醫用粒子治療設備	手術台	產台	牙科治療台	門診診療室
1	-	1	-	-	44	7	-	319	77	136	1,358
-	-	1	-	-	3	2	-	16	4	11	62
-	-	1	-	-	2	1	-	10	2	9	46
-	-	-	-	-	-	-	-	-	-	-	-
-	-	-	-	-	-	-	-	-	-	-	-
-	-	-	-	-	1	1	-	6	2	2	16
1	-	-	-	-	41	5	-	303	73	125	1,296
-	-	-	-	-	4	-	-	14	7	16	71
-	-	-	-	-	1	-	-	4	-	4	17
-	-	-	-	-	-	-	-	-	-	-	-
1	-	-	-	-	36	5	-	285	66	105	1,208
-	-	-	-	-	-	-	-	-	-	15	75
-	-	-	-	-	-	-	-	-	-	-	-
-	-	-	-	-	-	-	-	-	-	6	12
-	-	-	-	-	-	-	-	-	-	6	55
-	-	-	-	-	-	-	-	-	-	-	-
-	-	-	-	-	-	-	-	-	-	3	8
-	-	-	-	-	-	-	-	-	-	1	22
-	-	-	-	-	-	-	-	-	-	-	-
-	-	-	-	-	-	-	-	-	-	-	-
-	-	-	-	-	-	-	-	-	-	-	-
-	-	-	-	-	-	-	-	-	-	-	-
-	-	-	-	-	-	-	-	-	-	1	22
-	-	-	-	-	-	-	-	-	-	2	9
-	-	-	-	-	-	-	-	-	-	-	-
-	-	-	-	-	-	-	-	-	-	-	-
-	-	-	-	-	-	-	-	-	-	-	-
-	-	-	-	-	-	-	-	-	-	2	7
-	-	-	-	-	-	-	-	-	-	-	2
-	-	-	-	-	-	-	-	2	1	3	55
-	-	-	-	-	-	-	-	2	1	1	15
-	-	-	-	-	-	-	-	-	-	-	-
-	-	-	-	-	-	-	-	-	-	-	-
-	-	-	-	-	-	-	-	-	-	2	40
-	-	-	-	-	1	4	-	27	3	25	228
-	-	-	-	-	1	4	-	27	3	25	174
-	-	-	-	-	-	-	-	-	-	-	54



## 六、103年醫療機構及其他醫事機構概況

表90 醫療機構及其他醫事機構暨人員開(執)

民國

縣市別	執業醫事人員數				
	總計	醫師	中醫師	牙醫師	藥師
總計	271,555	42,961	6,156	13,178	26,669
新北市	31,186	4,935	914	2,263	3,506
臺北市	49,164	9,040	869	2,932	4,827
臺中市	34,914	5,594	1,257	1,792	3,623
臺南市	22,802	3,292	478	961	2,491
高雄市	36,366	5,776	714	1,680	3,624
宜蘭縣	5,242	661	75	150	405
桃園縣	23,007	3,630	454	979	2,001
新竹縣	3,753	471	66	206	368
苗栗縣	4,385	571	99	153	313
彰化縣	12,941	1,937	345	513	1,259
南投縣	4,422	626	122	158	437
雲林縣	6,164	894	147	170	607
嘉義縣	4,993	738	65	108	437
屏東縣	8,396	1,124	141	210	866
臺東縣	2,262	287	32	58	183
花蓮縣	4,934	787	65	136	319
澎湖縣	736	132	4	37	52
基隆市	3,889	705	70	145	326
新竹市	5,557	813	124	295	426
嘉義市	5,928	856	110	203	563
金門縣	433	71	5	23	28
連江縣	81	21	-	6	8

業場所執業醫事人員數—按縣市別分

103年底

單位：人

執業醫事人員數						
藥劑生	醫事檢驗師	醫事檢驗生	醫事放射師	醫事放射士	護理師	護士
6,493	8,960	172	5,646	128	123,000	19,708
1,092	734	13	594	15	12,121	2,626
668	2,073	38	1,243	14	22,112	2,297
858	1,227	12	750	4	15,471	1,955
328	716	2	412	20	10,796	1,724
820	1,152	17	645	32	16,734	2,838
72	148	-	114	4	2,701	507
559	667	36	449	15	10,649	1,976
167	131	16	62	1	1,509	442
258	135	9	106	3	1,864	527
405	407	6	240	4	6,080	838
207	151	-	107	1	1,917	361
236	202	1	114	4	2,799	623
98	153	-	109	-	2,742	268
220	251	4	157	3	4,043	915
39	78	-	59	1	1,126	236
71	178	1	108	4	2,552	320
20	30	1	14	1	293	75
127	99	9	75	-	1,741	324
169	193	4	123	1	2,643	400
72	212	2	147	1	2,887	420
7	18	1	15	-	192	32
-	5	-	3	-	28	4

表90 醫療機構及其他醫事機構暨人員開(執)

民國

縣市別	執業醫事人員數					
	助產師	助產士	鑲牙生	營養師	物理治療師	物理治療生
總計	40	109	35	2,304	4,567	1,868
新北市	1	9	3	231	619	219
臺北市	7	6	2	417	864	199
臺中市	12	15	10	324	545	242
臺南市	1	11	5	169	427	181
高雄市	3	22	1	250	556	316
宜蘭縣	1	1	1	51	100	44
桃園縣	3	2	-	172	363	173
新竹縣	2	-	-	52	81	33
苗栗縣	-	1	-	41	101	39
彰化縣	-	2	3	136	187	95
南投縣	-	1	1	47	71	45
雲林縣	3	7	1	49	89	48
嘉義縣	-	1	-	39	51	14
屏東縣	3	10	2	75	109	64
臺東縣	-	5	-	30	31	13
花蓮縣	3	5	-	42	79	22
澎湖縣	-	2	-	6	25	18
基隆市	-	1	3	42	73	19
新竹市	1	1	2	66	67	43
嘉義市	-	7	1	57	111	32
金門縣	-	-	-	6	15	9
連江縣	-	-	-	2	3	-

業場所執業醫事人員數按—縣市別分(續)

103年底

單位：人

執業醫事人員數								
職能治療師	職能治療生	臨床心理師	諮商心理師	呼吸治療師	語言治療師	聽力師	牙體技術師	牙體技術生
2,691	257	998	1,298	2,040	708	259	579	731
371	19	99	130	261	99	22	87	203
392	8	208	225	323	121	67	107	105
318	63	107	186	205	121	34	128	61
231	15	71	129	182	44	26	36	54
326	48	108	162	267	83	25	77	90
67	5	31	13	42	18	4	7	20
241	16	85	120	211	61	17	41	87
53	4	20	26	25	8	2	3	5
74	6	15	13	25	26	1	2	3
118	26	39	77	101	40	14	49	20
76	7	29	16	16	6	2	14	4
60	6	19	9	44	11	9	2	10
36	2	18	18	67	6	6	1	16
55	9	22	35	55	12	5	3	3
23	2	7	17	21	5	3	-	6
76	5	50	36	49	7	3	3	13
12	-	4	3	2	4	1	-	-
41	4	18	19	36	6	4	1	1
45	9	22	41	33	13	7	6	10
70	3	24	21	74	16	7	12	20
6	-	2	1	1	1	-	-	-
-	-	-	1	-	-	-	-	-



表91 護理機構及精神復健

民國

縣 市 別	護 理 機 構									
	總 計	護理之家			精神護理之家			居家護理		
		合 計	公立護理之家	私立護理之家	合 計	公立精神護理之家	私立精神護理之家	合 計	公立護理之家	私立護理之家
總 計	1,230	487	51	436	35	13	22	507	187	320
新 北 市	173	76	2	74	5	1	4	56	12	44
臺 北 市	118	21	8	13	-	-	-	36	10	26
臺 中 市	135	60	4	56	3	-	3	48	4	44
臺 南 市	112	68	3	65	2	2	-	23	6	17
高 雄 市	149	67	3	64	3	1	2	64	11	53
宜 蘭 縣	34	8	3	5	2	1	1	22	13	9
桃 園 縣	92	38	3	35	4	-	4	37	17	20
新 竹 縣	36	8	2	6	-	-	-	22	15	7
苗 栗 縣	27	11	1	10	2	-	2	12	2	10
彰 化 縣	60	29	1	28	1	-	1	23	2	21
南 投 縣	28	15	2	13	2	1	1	11	7	4
雲 林 縣	29	12	2	10	2	1	1	14	2	12
嘉 義 縣	39	12	2	10	2	1	1	24	20	4
屏 東 縣	57	21	3	18	2	1	1	31	15	16
臺 東 縣	25	4	2	2	-	-	-	21	15	6
花 蓮 縣	33	6	3	3	4	3	1	22	16	6
澎 湖 縣	12	2	1	1	-	-	-	10	9	1
基 隆 市	15	9	2	7	-	-	-	6	2	4
新 竹 市	19	6	1	5	-	-	-	8	2	6
嘉 義 市	31	13	2	11	1	1	-	12	2	10
金 門 縣	2	-	-	-	-	-	-	2	2	-
連 江 縣	4	1	1	-	-	-	-	3	3	-

機構家數—按縣市別分

103年底

單位：家

護 理 機 構						精 神 復 建 機 構					
產後護理			日間照護			日間型機構			住宿型機構		
合 計	公立產後護理	私立產後護理	合 計	公立日間照護	私立日間照護	合 計	公立日間型機構	私立日間型機構	合 計	公立住宿型機構	私立住宿型機構
187	3	184	14	3	11	69	20	49	122	14	108
34	-	34	2	-	2	6	2	4	15	2	13
61	3	58	-	-	-	8	5	3	40	-	40
19	-	19	5	2	3	8	1	7	4	-	4
17	-	17	2	1	1	3	2	1	6	2	4
15	-	15	-	-	-	15	3	12	10	3	7
2	-	2	-	-	-	5	1	4	4	1	3
12	-	12	1	-	1	3	1	2	17	1	16
6	-	6	-	-	-	-	-	-	2	1	1
2	-	2	-	-	-	5	-	5	4	-	4
6	-	6	1	-	1	2	-	2	5	-	5
-	-	-	-	-	-	5	1	4	3	1	2
-	-	-	1	-	1	-	-	-	2	-	2
1	-	1	-	-	-	-	-	-	1	-	1
2	-	2	1	-	1	3	-	3	1	-	1
-	-	-	-	-	-	-	-	-	1	1	-
1	-	1	-	-	-	2	2	-	1	1	-
-	-	-	-	-	-	-	-	-	-	-	-
-	-	-	-	-	-	1	1	-	1	-	1
5	-	5	-	-	-	2	-	2	3	-	3
4	-	4	1	-	1	1	1	-	2	1	1
-	-	-	-	-	-	-	-	-	-	-	-
-	-	-	-	-	-	-	-	-	-	-	-



表92 護理機構及精神復健機構

民國

縣 市 別	醫 事 人 員 數 ( 執 業 登 記 )						
	合 計	醫 師	護 理 師	護 士	助 產 師	助 產 士	營 養 師
總 計	7,885	-	5,651	1,787	1	4	84
新 北 市	1,207	-	831	304	1	3	17
臺 北 市	1,139	-	879	205	-	-	3
臺 中 市	1,016	-	721	238	-	-	18
臺 南 市	685	-	468	184	-	-	11
高 雄 市	836	-	577	199	-	1	9
宜 蘭 縣	168	-	125	30	-	-	-
桃 園 縣	577	-	413	135	-	-	7
新 竹 縣	279	-	202	70	-	-	-
苗 栗 縣	143	-	104	30	-	-	-
彰 化 縣	385	-	266	93	-	-	8
南 投 縣	181	-	124	37	-	-	4
雲 林 縣	133	-	94	30	-	-	-
嘉 義 縣	167	-	129	31	-	-	2
屏 東 縣	266	-	198	57	-	-	2
臺 東 縣	74	-	55	15	-	-	-
花 蓮 縣	169	-	129	27	-	-	-
澎 湖 縣	25	-	22	3	-	-	-
基 隆 市	81	-	55	22	-	-	-
新 竹 市	131	-	87	33	-	-	1
嘉 義 市	214	-	164	43	-	-	2
金 門 縣	3	-	3	-	-	-	-
連 江 縣	6	-	5	1	-	-	-

醫事人員數—按縣市別分

103年

單位：人

醫 事 人 員 數 ( 執 業 登 記 )										
物理 治療師	物理 治療生	職能 治療師	職能 治療生	臨床 心理師	諮商 心理師	呼吸 治療師	語言治 療師	聽力師	牙體 技術師	牙體 技術生
25	22	130	21	22	-	138	-	-	-	-
5	2	11	1	2	-	30	-	-	-	-
2	-	21	2	3	-	24	-	-	-	-
2	1	15	3	3	-	15	-	-	-	-
3	2	4	2	-	-	11	-	-	-	-
5	9	20	3	1	-	12	-	-	-	-
-	1	6	-	1	-	5	-	-	-	-
2	-	11	1	2	-	6	-	-	-	-
-	-	-	-	-	-	7	-	-	-	-
-	-	5	3	-	-	1	-	-	-	-
-	-	8	1	1	-	8	-	-	-	-
-	-	11	1	4	-	-	-	-	-	-
2	2	3	-	-	-	2	-	-	-	-
-	1	2	-	-	-	2	-	-	-	-
1	3	2	-	-	-	3	-	-	-	-
1	-	1	-	-	-	2	-	-	-	-
-	-	4	1	4	-	4	-	-	-	-
-	-	-	-	-	-	-	-	-	-	-
-	-	3	1	-	-	-	-	-	-	-
1	-	2	2	1	-	4	-	-	-	-
1	1	1	-	-	-	2	-	-	-	-
-	-	-	-	-	-	-	-	-	-	-
-	-	-	-	-	-	-	-	-	-	-

表93 護理機構

民國

開（執）業類別	家數	護理之家、精神護理之家及產後護理			
		床數	入住人日數	新入住人數	占床率
護理之家	487	35,202	10,054,651	24,788	78.25
公立護理之家	51	4,102	1,195,393	4,276	79.84
私立護理之家	436	31,100	8,859,258	20,512	78.04
精神護理之家	35	3,246	966,111	1,312	81.54
公立精神護理之家	13	1,587	518,216	713	89.46
私立精神護理之家	22	1,659	447,895	599	73.97
居家護理	507	-	-	-	-
公立居家護理	187	-	-	-	-
私立居家護理	320	-	-	-	-
產後護理	187	7,477	1,462,933	74,682	53.60
公立產後護理	3	194	45,780	2,760	64.65
私立產後護理	184	7,283	1,417,153	71,922	53.31
日間照護	14	-	-	-	-
公立日間照護	3	-	-	-	-
私立日間照護	11	-	-	-	-

服務量統計

103年

單位：家、床、人日、人次、人數、%

居家護理		日間照護			
訪視人次	新收案人數	收治人數	照護人日數	新接受照護人數	使用率
-	-	-	-	-	-
-	-	-	-	-	-
-	-	-	-	-	-
-	-	-	-	-	-
-	-	-	-	-	-
-	-	-	-	-	-
857,707	41,547	-	-	-	-
161,865	8,112	-	-	-	-
695,842	33,435	-	-	-	-
-	-	-	-	-	-
-	-	-	-	-	-
-	-	310	35,520	105	42.44
-	-	65	-	-	-
-	-	245	35,520	105	53.70

表94 護理機構及精神復健

民國

開(執)業類別	家數	病床數	可收治 病患數	可收治 服務對 象數	醫 事 人 員 數						
					合 計	醫 師	護理師	護 士	助產師	助產士	營養師
護理機構	1,230	45,925	310	-	7,512	-	5,474	1,731	1	4	84
護理之家	487	35,202	-	-	3,703	-	2,539	1,037	-	2	62
公立護理之家	51	4,102	-	-	496	-	430	65	-	-	-
私立護理之家	436	31,100	-	-	3,207	-	2,109	972	-	2	62
精神護理之家	35	3,246	-	-	252	-	182	47	-	-	4
公立精神護理之家	13	1,587	-	-	129	-	100	19	-	-	1
私立精神護理之家	22	1,659	-	-	123	-	82	28	-	-	3
居家護理	507	-	-	-	1,712	-	1,403	166	-	-	7
公立居家護理	187	-	-	-	412	-	390	22	-	-	-
私立居家護理	320	-	-	-	1,300	-	1,013	144	-	-	7
產後護理	187	7,477	-	-	1,845	-	1,350	481	1	2	11
公立產後護理	3	194	-	-	33	-	30	3	-	-	-
私立產後護理	184	7,283	-	-	1,812	-	1,320	478	1	2	11
日間照護	14	-	310	-	-	-	-	-	-	-	-
公立日間照護	3	-	65	-	-	-	-	-	-	-	-
私立日間照護	11	-	245	-	-	-	-	-	-	-	-
精神復健機構	191	-	-	8,534	373	-	177	56	-	-	-
日間型機構	69	-	-	3,433	155	-	57	12	-	-	-
公立日間型機構	20	-	-	1,209	44	-	11	1	-	-	-
私立日間型機構	49	-	-	2,224	111	-	46	11	-	-	-
住宿型機構	122	-	-	5,101	218	-	120	44	-	-	-
公立住宿型機構	14	-	-	531	15	-	14	-	-	-	-
私立住宿型機構	108	-	-	4,570	203	-	106	44	-	-	-

機構暨開(執)業醫事人員數

103年底

單位：家、人

( 執 業 登 記 )											具 專 業 工 作 人 員 數			
物理治 療師	物理治 療生	職能治 療師	職能治 療生	臨床心 理師	諮商心 理師	呼吸治 療師	語言治 療師	聽力師	牙體 技術 師	牙體 技術 生	合 計	照顧服 務員	社會 工作 人員	其他 工作 人員
25	22	20	6	7	-	138	-	-	-	-	3,554	3,085	102	367
25	22	12	2	-	-	2	-	-	-	-	3,131	2,828	76	227
1	-	-	-	-	-	-	-	-	-	-	634	581	20	33
24	22	12	2	-	-	2	-	-	-	-	2,497	2,247	56	194
-	-	8	4	7	-	-	-	-	-	-	285	231	20	34
-	-	3	1	5	-	-	-	-	-	-	171	144	7	20
-	-	5	3	2	-	-	-	-	-	-	114	87	13	14
-	-	-	-	-	-	136	-	-	-	-	83	15	6	62
-	-	-	-	-	-	-	-	-	-	-	49	1	1	47
-	-	-	-	-	-	136	-	-	-	-	34	14	5	15
-	-	-	-	-	-	-	-	-	-	-	55	11	-	44
-	-	-	-	-	-	-	-	-	-	-	5	-	-	5
-	-	-	-	-	-	-	-	-	-	-	50	11	-	39
-	-	-	-	-	-	-	-	-	-	-	-	-	-	-
-	-	-	-	-	-	-	-	-	-	-	-	-	-	-
-	-	110	15	15	-	-	-	-	-	-	1,040	-	161	879
-	-	71	9	6	-	-	-	-	-	-	354	-	50	304
-	-	28	2	2	-	-	-	-	-	-	131	-	24	107
-	-	43	7	4	-	-	-	-	-	-	223	-	26	197
-	-	39	6	9	-	-	-	-	-	-	686	-	111	575
-	-	1	-	-	-	-	-	-	-	-	72	-	13	59
-	-	38	6	9	-	-	-	-	-	-	614	-	98	516

表95 其他醫療機構、其他醫事機構

民國

開(執)業類別	總 計	新北市	臺北市	臺中市
其他醫療機構	28	1	6	2
捐血中心	6	-	1	1
捐血站	12	1	-	-
病理中心	10	-	5	1
其他醫事機構	1,429	223	201	230
助產所	26	1	-	1
醫事檢驗所	418	44	61	70
醫事放射所	61	11	10	9
物理治療所	76	7	19	12
職能治療所	13	1	2	3
鑲牙所	55	4	4	14
心理諮商所	50	3	13	3
心理治療所	28	3	8	4
語言治療所	17	1	3	5
牙體技術所	658	144	72	104
聽力所	7	2	1	2
居家呼吸照護所	1	-	1	-
營養諮詢機構	19	2	7	3
非醫事機構	6,623	612	692	564
學校醫務室	3,782	322	272	347
事業單位醫護務室	716	32	86	22
社會福利機構	519	45	61	28
機關醫務室	99	7	12	12
學校護理教育或實習指導老師	21	-	5	-
心理諮商或治療機構單位(部門)	191	4	112	17
其他	1,295	202	144	138
齒模製造技術員	1,188	107	164	61
國術損傷接骨技術員	1,198	107	118	162

及非醫事機構暨開(執)業場所數

103年底

單位：家

臺南市	高雄市	宜蘭縣	桃園縣	新竹縣	苗栗縣	彰化縣	南投縣	雲林縣
1	5	1	1	1	1	1	1	1
1	1	-	-	1	-	-	-	-
-	-	1	1	-	1	1	1	1
-	4	-	-	-	-	-	-	-
143	179	33	119	21	14	64	20	33
3	5	2	1	1	-	2	1	4
39	58	3	32	8	8	25	8	16
5	8	1	6	2	-	4	-	-
10	10	2	3	2	1	4	-	1
2	-	-	1	1	-	1	-	-
10	1	1	-	-	-	5	2	1
7	10	-	4	1	-	2	-	-
5	2	2	2	-	-	-	-	-
-	1	3	1	-	-	2	-	-
60	81	19	69	6	5	18	8	10
-	-	-	-	-	-	1	-	1
-	-	-	-	-	-	-	-	-
2	3	-	-	-	-	-	1	-
597	757	169	630	234	242	375	199	310
332	375	116	289	126	168	250	160	209
89	89	9	178	43	39	23	5	15
87	57	13	42	11	13	58	14	32
8	12	2	15	-	1	6	3	1
4	3	3	1	-	-	-	-	-
2	12	1	6	1	5	10	2	1
75	209	25	99	53	16	28	15	52
61	269	30	62	9	18	67	50	61
134	137	29	12	33	20	80	120	36

表95 其他醫療機構、其他醫事機構

民國

開(執)業類別	嘉義縣	屏東縣	臺東縣	花蓮縣
其他醫療機構	-	1	1	1
捐血中心	-	-	-	1
捐血站	-	1	1	-
病理中心	-	-	-	-
其他醫事機構	18	30	8	17
助產所	1	3	-	1
醫事檢驗所	4	13	2	3
醫事放射所	-	1	1	1
物理治療所	1	3	-	-
職能治療所	-	-	-	-
鑲牙所	-	2	-	-
心理諮商所	-	2	-	2
心理治療所	-	-	-	-
語言治療所	-	-	-	-
牙體技術所	12	6	5	10
聽力所	-	-	-	-
居家呼吸照護所	-	-	-	-
營養諮詢機構	-	-	-	-
非醫事機構	216	320	147	171
學校醫務室	158	197	123	140
事業單位醫護務室	7	4	2	4
社會福利機構	3	11	4	8
機關醫務室	2	2	6	4
學校護理教育或實習指導老師	-	2	-	1
心理諮商或治療機構單位(部門)	2	6	1	-
其他	44	98	11	14
齒模製造技術員	21	87	15	28
國術損傷接骨技術員	16	114	7	-

及非醫事機構暨開(執)業場所數(續)

103年底

單位：家					
澎湖縣	基隆市	新竹市	嘉義市	金門縣	連江縣
1	1	-	1	-	-
-	-	-	-	-	-
1	1	-	1	-	-
-	-	-	-	-	-
2	10	37	26	1	-
-	-	-	-	-	-
1	3	9	10	1	-
-	-	2	-	-	-
-	-	1	-	-	-
1	-	1	-	-	-
-	4	5	2	-	-
-	-	3	-	-	-
-	1	-	1	-	-
-	-	1	-	-	-
-	2	15	12	-	-
-	-	-	-	-	-
-	-	-	-	-	-
-	-	-	1	-	-
21	102	171	64	26	4
12	63	62	40	18	3
-	3	60	5	1	-
1	6	12	12	1	-
-	3	2	1	-	-
1	1	-	-	-	-
1	2	2	1	2	1
6	24	33	5	4	-
-	31	14	33	-	-
-	32	18	23	-	-

表96 其他醫療機構、其他醫事機構

民國

開(執)業類別	家數	醫 事 人 員 數			
		合計	醫師	藥師	藥劑生
其他醫療機構	28	939	39	12	1
捐血中心	6	702	12	12	1
捐血站	12	113	1	-	-
病理中心	10	124	26	-	-
其他醫事機構	1,429	2,999	-	-	-
助產所	26	31	-	-	-
醫事檢驗所	418	1,010	-	-	-
醫事放射所	61	92	-	-	-
物理治療所	76	144	-	-	-
職能治療所	13	48	-	-	-
鑲牙所	55	35	-	-	-
心理諮商所	50	214	-	-	-
心理治療所	28	79	-	-	-
語言治療所	17	23	-	-	-
牙體技術所	658	1,205	-	-	-
聽力所	7	23	-	-	-
居家呼吸照護所	1	6	-	-	-
營養諮詢機構	19	89	-	-	-
非醫事機構	6,623	14,667	2	-	-
學校醫務室	3,782	6,235	-	-	-
事業單位醫護務室	716	1,106	-	-	-
社會福利機構	519	2,290	-	-	-
機關醫務室	99	337	1	-	-
學校護理教育或實習指導老師	21	789	-	-	-
心理諮商或治療機構單位(部門)	191	455	-	-	-
其他	1,295	3,455	1	-	-
齒模製造技術員	1,188	-	-	-	-
國術損傷接骨技術員	1,198	-	-	-	-

及非醫事機構暨開(執)業人員數

103年底

單位：家、人

(執 業 登 記)							
醫事檢驗師	醫事檢驗生	醫事放射師	醫事放射士	護理師	護士	助產師	助產士
419	21	-	-	360	87	-	-
297	19	-	-	301	60	-	-
25	2	-	-	59	26	-	-
97	-	-	-	-	1	-	-
870	51	120	60	7	-	7	24
-	-	-	-	-	-	7	24
859	49	62	39	1	-	-	-
11	2	58	21	-	-	-	-
-	-	-	-	-	-	-	-
-	-	-	-	-	-	-	-
-	-	-	-	-	-	-	-
-	-	-	-	3	-	-	-
-	-	-	-	-	-	-	-
-	-	-	-	-	-	-	-
-	-	-	-	3	-	-	-
-	-	-	-	-	-	-	-
55	-	7	-	10,280	2,516	1	3
1	-	-	-	4,867	513	1	3
2	-	1	-	860	234	-	-
-	-	-	-	1,379	785	-	-
26	-	2	-	241	43	-	-
-	-	-	-	756	7	-	-
-	-	-	-	16	-	-	-
26	-	4	-	2,161	934	-	-
-	-	-	-	-	-	-	-
-	-	-	-	-	-	-	-

表96 其他醫療機構、其他醫事機構

民國

開(執)業類別	醫事人員數						
	鑲牙生	營養師	物理治療師	物理治療生	職能治療師	職能治療生	臨床心理師
其他醫療機構	-	-	-	-	-	-	-
捐血中心	-	-	-	-	-	-	-
捐血站	-	-	-	-	-	-	-
病理中心	-	-	-	-	-	-	-
其他醫事機構	35	90	129	9	47	1	66
助產所	-	-	-	-	-	-	-
醫事檢驗所	-	-	-	-	-	-	-
醫事放射所	-	-	-	-	-	-	-
物理治療所	-	-	128	9	5	1	-
職能治療所	-	-	1	-	42	-	1
鑲牙所	35	-	-	-	-	-	-
心理諮商所	-	1	-	-	-	-	6
心理治療所	-	-	-	-	-	-	59
語言治療所	-	-	-	-	-	-	-
牙體技術所	-	-	-	-	-	-	-
聽力所	-	-	-	-	-	-	-
居家呼吸照護所	-	-	-	-	-	-	-
營養諮詢機構	-	89	-	-	-	-	-
非醫事機構	-	540	84	20	106	2	95
學校醫務室	-	323	27	1	32	-	31
事業單位醫護務室	-	8	-	-	-	-	1
社會福利機構	-	37	33	12	33	2	2
機關醫務室	-	6	-	-	-	-	16
學校護理教育或實習指導老師	-	3	1	-	10	-	2
心理諮商或治療機構單位(部門)	-	9	4	-	2	-	14
其他	-	154	19	7	29	-	29
齒模製造技術員	-	-	-	-	-	-	-
國術損傷接骨技術員	-	-	-	-	-	-	-

及非醫事機構暨開(執)業人員數(續)

103年底

單位：家、人

(執業登記)						具專業工作人員					
諮商心理師	呼吸治療師	語言治療師	聽力師	牙體技術師	牙體技術生	合計	照顧服務員	社會工作人員	其他工作人員	齒模製造技術員	國術損傷接骨員
-	-	-	-	-	-	-	-	-	-	-	-
-	-	-	-	-	-	-	-	-	-	-	-
-	-	-	-	-	-	-	-	-	-	-	-
-	-	-	-	-	-	-	-	-	-	-	-
225	3	28	22	501	704	-	-	-	-	-	-
-	-	-	-	-	-	-	-	-	-	-	-
-	-	-	-	-	-	-	-	-	-	-	-
-	-	-	-	-	-	-	-	-	-	-	-
-	-	1	-	-	-	-	-	-	-	-	-
1	-	3	-	-	-	-	-	-	-	-	-
-	-	-	-	-	-	-	-	-	-	-	-
204	-	-	-	-	-	-	-	-	-	-	-
20	-	-	-	-	-	-	-	-	-	-	-
-	-	22	1	-	-	-	-	-	-	-	-
-	-	-	-	501	704	-	-	-	-	-	-
-	-	2	21	-	-	-	-	-	-	-	-
-	3	-	-	-	-	-	-	-	-	-	-
-	-	-	-	-	-	-	-	-	-	-	-
926	-	29	1	-	-	152	69	6	77	-	-
417	-	18	1	-	-	-	-	-	-	-	-
-	-	-	-	-	-	-	-	-	-	-	-
5	-	2	-	-	-	56	44	3	9	-	-
2	-	-	-	-	-	2	-	-	2	-	-
10	-	-	-	-	-	-	-	-	-	-	-
408	-	2	-	-	-	-	-	-	-	-	-
84	-	7	-	-	-	94	25	3	66	-	-
-	-	-	-	-	-	1,188	-	-	-	1,188	-
-	-	-	-	-	-	1,198	-	-	-	-	1,198



表97 藥商開(執)

民國

開(執)業類別	總計	新北市	臺北市	臺中市
藥局	7,866	1,195	794	1,037
藥師親自主持	5,582	808	619	744
藥劑生親自主持	2,284	387	175	293
製造業	1,687	412	68	233
西藥	284	38	5	35
人用生物藥品製造業	9	-	-	1
西藥	275	38	5	34
中藥	113	4	1	8
修習中藥課程達適當標準之藥師監製	111	4	1	8
中醫師監製	2	-	-	-
醫療器材製造業	1,290	370	62	190
販賣業	57,125	8,659	10,560	7,312
西藥	5,017	565	1,405	637
藥師自營	203	12	79	36
藥劑生自營	64	4	13	16
藥師駐店管理	2,923	302	949	396
藥劑生駐店管理	837	117	104	95
符合藥事法104條規定-藥師管理	459	57	159	22
符合藥事法104條規定-藥劑生管理	531	73	101	72
中藥	10,680	1,119	950	1,378
藥師駐店管理	942	81	236	171
藥劑生駐店管理	53	7	13	9
中醫師駐店管理	25	2	8	3
中醫師兼管	29	-	5	8
確具中藥基本知識及鑑別能力人員管理	993	41	54	99
列冊中藥商	8,638	988	634	1,088
醫療器材販賣業	41,428	6,975	8,205	5,297

業場所數

103年底

臺南市	高雄市	宜蘭縣	桃園縣	新竹縣	苗栗縣	彰化縣	南投縣	雲林縣
664	992	133	720	150	211	424	223	308
583	780	103	475	84	82	271	115	197
81	212	30	245	66	129	153	108	111
192	119	25	228	90	32	125	20	19
41	19	4	56	30	6	11	4	8
-	-	-	-	1	-	-	-	3
41	19	4	56	29	6	11	4	5
38	16	3	15	-	-	12	2	1
38	16	3	14	-	-	12	2	1
-	-	-	1	-	-	-	-	-
113	84	18	157	60	26	102	14	10
4,404	7,798	843	4,404	1,098	874	2,399	1,139	1,178
402	581	76	288	64	61	217	82	81
14	33	1	5	-	2	3	5	1
2	12	2	1	-	-	1	4	-
233	348	23	177	41	36	117	27	23
40	140	20	59	8	6	95	11	20
75	18	7	12	2	3	1	13	13
38	30	23	34	13	14	-	22	24
1,220	1,703	189	623	169	222	833	446	391
92	146	8	53	14	18	43	12	8
1	7	-	6	-	1	2	-	1
2	-	-	1	-	-	2	7	-
1	4	1	-	2	1	2	-	-
120	167	12	66	32	30	73	100	53
1,004	1,379	168	497	121	172	711	327	329
2,782	5,514	578	3,493	865	591	1,349	611	706

表97 藥商開(執)

民國

開(執)業類別	嘉義縣	屏東縣	臺東縣
藥局	168	313	60
藥師親自主持	126	230	43
藥劑生親自主持	42	83	17
製造業	36	28	-
西藥	9	7	-
人用生物藥品製造業	3	-	-
西藥	6	7	-
中藥	1	10	-
修習中藥課程達適當標準之藥師監製	1	10	-
中醫師監製	-	-	-
醫療器材製造業	26	11	-
販賣業	888	1,587	389
西藥	61	125	60
藥師自營	1	5	-
藥劑生自營	-	6	-
藥師駐店管理	26	64	8
藥劑生駐店管理	11	37	7
符合藥事法104條規定-藥師管理	13	4	21
符合藥事法104條規定-藥劑生管理	10	9	24
中藥	331	501	67
藥師駐店管理	6	15	3
藥劑生駐店管理	1	1	-
中醫師駐店管理	-	-	-
中醫師兼管	-	3	-
確具中藥基本知識及鑑別能力人員管理	43	45	7
列冊中藥商	281	437	57
醫療器材販賣業	496	961	262

業場所數(續)

103年底

單位：家

花蓮縣	澎湖縣	基隆市	新竹市	嘉義市	金門縣	連江縣
92	17	114	129	119	3	-
63	10	71	79	98	1	-
29	7	43	50	21	2	-
3	-	11	38	8	-	-
2	-	1	5	3	-	-
-	-	-	-	1	-	-
2	-	1	5	2	-	-
-	-	-	2	-	-	-
-	-	-	1	-	-	-
-	-	-	1	-	-	-
1	-	10	31	5	-	-
605	86	713	1,155	915	111	8
50	10	70	89	76	17	-
-	-	-	3	2	1	-
-	1	-	1	1	-	-
17	4	29	47	45	11	-
8	-	10	23	25	1	-
13	1	14	6	3	2	-
12	4	17	9	-	2	-
97	23	89	119	186	24	-
2	1	3	15	13	2	-
-	-	1	-	2	1	-
-	-	-	-	-	-	-
-	-	-	-	2	-	-
10	7	8	17	9	-	-
85	15	77	87	160	21	-
458	53	554	947	653	70	8

表98 藥商暨開

民國

開（執）業類別	家 數
藥局	7,866
藥師親自主持	5,582
藥劑生親自主持	2,284
列冊中藥商	8,638
製造業	1,687
西        藥	284
人用生物藥品製造業	9
西藥	275
中        藥	113
修習中藥課程達適當標準之藥師監製	111
中醫師監製	2
醫 療 器 材 製 造 業	1,290
販賣業	48,487
西        藥	5,017
藥師自營	203
藥劑生自營	64
藥師駐店管理	2,923
藥劑生駐店管理	837
符合藥事法104條規定-藥師管理	459
符合藥事法104條規定-藥劑生管理	531
中        藥	2,042
藥師駐店管理	942
藥劑生駐店管理	53
中醫師駐店管理	25
中醫師兼管	29
確具中藥基本知識及鑑別能力人員管理	993
醫 療 器 材 販 賣 業	41,428

（執）業人員數

103年底

單位：家、人

醫 事 人 員 數 （ 執 業 登 記 ）			
合 計	中 醫 師	藥 師	藥 劑 生
11,043	-	8,360	2,683
8,360	-	8,360	-
2,683	-	-	2,683
-	-	-	-
451	1	450	-
349	-	349	-
-	-	-	-
349	-	349	-
102	1	101	-
101	-	101	-
1	1	-	-
-	-	-	-
5,624	9	4,054	1,561
5,453	-	3,897	1,556
3,897	-	3,897	-
1,556	-	-	1,556
-	-	-	-
-	-	-	-
-	-	-	-
171	9	157	5
157	-	157	-
5	-	-	5
9	9	-	-
-	-	-	-
-	-	-	-
-	-	-	-

表99 護理之家年底留住機構

民國

縣 市 別	總 計							
	合計		65歲以下		65歲以上		合計	
	計	有身心 障礙證明 (手冊)	計	有身心 障礙證明 (手冊)	計	有身心 障礙證明 (手冊)	計	有身心 障礙證明 (手冊)
總 計	32,206	21,456	10,272	8,679	21,934	12,777	16,338	11,322
新 北 市	5,030	3,804	1,957	1,691	3,073	2,113	2,763	2,150
臺 北 市	1,052	821	156	146	896	675	521	405
臺 中 市	4,812	2,957	1,333	1,064	3,479	1,893	2,361	1,536
臺 南 市	3,684	2,170	899	700	2,785	1,470	1,652	1,025
高 雄 市	3,868	2,214	1,202	961	2,666	1,253	1,835	1,102
宜 蘭 縣	627	495	252	229	375	266	330	264
桃 園 縣	2,480	1,528	741	609	1,739	919	1,337	824
新 竹 縣	771	453	169	137	602	316	397	240
苗 栗 縣	660	559	259	247	401	312	333	297
彰 化 縣	2,180	1,360	743	650	1,437	710	1,078	747
南 投 縣	1,146	767	448	374	698	393	628	411
雲 林 縣	665	526	204	182	461	344	332	266
嘉 義 縣	1,020	870	375	356	645	514	542	465
屏 東 縣	1,310	770	404	328	906	442	653	395
臺 東 縣	231	172	78	72	153	100	119	92
花 蓮 縣	842	716	547	504	295	212	502	449
澎 湖 縣	123	95	29	28	94	67	55	42
基 隆 市	388	259	120	89	268	170	199	134
新 竹 市	189	136	45	42	144	94	105	78
嘉 義 市	1,127	784	310	270	817	514	595	400
金 門 縣	-	-	-	-	-	-	-	-
連 江 縣	1	-	1	-	-	-	1	-

照護人數按性別年齡及縣市別分

103年底

單位：人數

男				女					
65歲以下		65歲以上		合計		65歲以下		65歲以上	
計	有身心 障礙證明 (手冊)	計	有身心 障礙證明 (手冊)	計	有身心 障礙證明 (手冊)	計	有身心 障礙證明 (手冊)	計	有身心 障礙證明 (手冊)
6,741	5,710	9,597	5,612	15,868	10,134	3,531	2,969	12,337	7,165
1,325	1,136	1,438	1,014	2,267	1,654	632	555	1,635	1,099
101	95	420	310	531	416	55	51	476	365
868	701	1,493	835	2,451	1,421	465	363	1,986	1,058
588	459	1,064	566	2,032	1,145	311	241	1,721	904
724	596	1,111	506	2,033	1,112	478	365	1,555	747
153	141	177	123	297	231	99	88	198	143
498	405	839	419	1,143	704	243	204	900	500
104	84	293	156	374	213	65	53	309	160
166	157	167	140	327	262	93	90	234	172
521	447	557	300	1,102	613	222	203	880	410
281	230	347	181	518	356	167	144	351	212
145	130	187	136	333	260	59	52	274	208
259	246	283	219	478	405	116	110	362	295
257	206	396	189	657	375	147	122	510	253
58	52	61	40	112	80	20	20	92	60
360	341	142	108	340	267	187	163	153	104
16	16	39	26	68	53	13	12	55	41
85	61	114	73	189	125	35	28	154	97
34	31	71	47	84	58	11	11	73	47
197	176	398	224	532	384	113	94	419	290
-	-	-	-	-	-	-	-	-	-
1	-	-	-	-	-	-	-	-	-



## 參、醫院醫療 服務量表



醫院醫療服務量表  
民國一〇三年

機 構 代 碼										型 態 別	
權 屬 別	地 區 別				流 水 號						
	縣 市		鄉鎮市區								

醫院名稱：\_\_\_\_\_

醫院地址：\_\_\_\_\_

縣 鄉鎮 村 街 巷 號  
市 市區 里 路 段 弄 樓

填 表 人：\_\_\_\_\_聯絡電話：(\_\_\_\_\_)\_\_\_\_\_

傳真電話：(\_\_\_\_\_)\_\_\_\_\_

E-mail：\_\_\_\_\_

衛 生 福 利 部

調查編號

服務量資料：

- 貴院是否有辦理國際醫療業務：☐有 ☐無（如果勾選「有」，請續答下一題）
- 貴院辦理國際醫療業務模式為：
1. 提供遠距跨國服務

☐有 ☐無
2. 在國內機構或據點提供非本國籍人士服務（未申報健保給付者）

☐有 ☐無
3. 在國外設立分支機構或據點

☐有 ☐無
4. 短期派遣人員至國外提供服務

☐有 ☐無

表一、病床數、住院人日及住院人次統計

單位：床、人日、人次

病 床 別			開 放 病 床 數		實 際 使 用 病 床 數		住 院 人 日		住 院 人 次		健 保 保 險 床 數	
			102 年 12 月 底	103 年 12 月 底	102 年 12 月 底	103 年 12 月 底	102 年 全 年	103 年 全 年	102 年 全 年	103 年 全 年	102 年 12 月 底	103 年 12 月 底
總 計(01) [(02)-(33)]												
一 般 病 床	急 性 病 床	急性一般病床(02)										
		精 神 急性一般病床(03)										
	慢 性 病 床	慢性一般病床(04)										
		精 神 慢性一般病床(05)										
		慢性結核病床(06)										
		漢生病病床(07)										
		特許病床 國際醫療病床(08)									勿 需 填 寫	
特 殊 病 床		加 護 病 床(09)										
		燒 傷 病 床(10)										
		燒傷加護病床(11)										
		嬰 兒 病 床 (12)										
		嬰 兒 床 (13)										

病 床 別		開 放 病 床 數		實 際 使 用 病 床 數		住 院 人 日		住 院 人 次		健 保 保 險 床 數	
		102 年 12 月 底	103 年 12 月 底	102 年 12 月 底	103 年 12 月 底	102 年 全 年	103 年 全 年	102 年 全 年	103 年 全 年	102 年 12 月 底	103 年 12 月 底
特  殊  病   床	安 寧 病 床 (14)										
	慢 性 呼 吸 照 護 病 床 (15)										
	亞 急 性 呼 吸 照 護 病 床 (16)										
	急 性 結 核 病 床 (17)										
	精 神 科 加 護 病 床 (18)										
	普 通 隔 離 病 床 (19)										
	正 壓 隔 離 病 床 (20)										
	負 壓 隔 離 病 床 (21)										
	骨 髓 移 植 病 床 (22)										
	性 侵 害 犯 罪 加 害 人 強 制 治 療 病 床 (23)										
	手 術 恢 復 床 (24)					勿 需 填 寫					
	血 液 透 析 床 (25)										
	腹 膜 透 析 床 (26)										
	急 診 觀 察 床 (27)										
其 他 (28)											
未 登 記	精 神 養 護 床	公 費 養 護 床(29)									
		公 務 預 算 床(30)									
		社 會 局 合 約 床 (31)									
		小 康 床(32)									
	其 他 療 養 床 (33)										
精神日間留院(34)				可 收 治 人 數		收 治 人 日 數		勿 需 填 寫			
				102 年 12 月 底	103 年 12 月 底	102 年 全 年	103 年 全 年				

### 表二、醫療服務量

類 別		102 年全年	103 年全年
出 院 人 次 (01)			
住 院 健 檢 人 次 (02)			
手 術 人 次 (含剖腹產及流產)	計 (03)		
	門 診 (04)		
	住 院 (05)		
門 診 人 次 (06)			
急 診 人 次 (07)			
門 診 體 檢 人 次 (08)			
接 生 人 次 (含剖腹產) (09)			
	剖 腹 產 人 次 (10)		
洗 腎	血 液 透 析 人 次 (11)		
	腹 膜 透 析 人 數 (12)		
粗 亡 人 數 (含淨死亡) (13)			
	淨 死 亡 人 數 (14)		
解 剖 人 數 (15)			
轉 診 人 次	轉 入 (16)		
	轉 出 (17)		
院 內 感 染 病 例 數 (18)			



人力資源資料：(填寫 103 年 12 月底狀況)

表三、特定醫療技術檢查檢驗醫療儀器統計

類 別		年底使用設備數		全年服務人次	
		(102 年 12 月底)	(103 年 12 月底)	(102 年)	(103 年)
特 定 醫 療 技 術 檢 查 檢 驗 醫 療 儀 器	準分子雷射血管成形術系統 (01)	勿需填寫			
	植入型心律去顫器 (個) (02)				
	冠狀動脈旋轉研磨鑽 (個) (03)				
	心房中膈缺損關閉器 (個) (04)				
	震波骨科治療機 (台) (05)				
	電腦斷層掃描儀 (台) (06)				
	磁共振造影機 (台) (07)				
	電腦斷層掃描模擬定位儀 (台) (08)				
	高能遠距放射治療設備 (台) (09)				
	近接式放射治療設備 (台) (10)				
	核子醫學設備 (台) (11)				
	正子斷層掃描設備 (台) (12)				
	醫用迴旋加速器 (台) (13)				
	體外震波碎石機 (台) (14)				
	高壓氧設備 (台) (15)				
	顱內血管支架 (個) (16)	勿需填寫			
	人工耳蝸植入術 (個) (17)				
	臍帶血移植 (18)				
	主動脈支架 (個) (19)				
	電動式或氣動式左心室輔助器 (個) (20)				
	醫用粒子治療設備 (台) (21)				
其 他 設 備	手術台 (台) (22)			勿需填寫	
	產台 (台) (23)				
	牙科治療台 (台) (24)				
	門診診療室 (間) (25)				
	救護車 (輛) (26)				

表四、專科醫師人數統計：男 (專任)：\_\_\_\_\_人；女 (專任)：\_\_\_\_\_人 單位：人

類 別	專 任		兼 任		類 別	專 任		兼 任	
	102年12月底	103年12月底	102年12月底	103年12月底		102年12月底	103年12月底	102年12月底	103年12月底
家庭醫學科 (01)					復 健 科 (14)				
內 科 (02)					整 形 外 科 (15)				
外 科 (03)					麻 醉 科 (16)				
兒 科 (04)					放射診斷科 (17)				
婦 產 科 (05)					放射腫瘤科 (18)				
骨 科 (06)					解剖病理科 (19)				
神 經 科 (07)					臨床病理科 (20)				
神經外科 (08)					核子醫學科 (21)				
泌 尿 科 (09)					急診醫學科 (22)				
耳鼻喉科 (10)					職業醫學科 (23)				
眼 科 (11)					口腔顎面外科 (24)				
皮 膚 科 (12)					口腔病理科 (25)				
精 神 科 (13)					齒顎矯正科 (26)				

表五、執業醫事人員數統計：男：\_\_\_\_\_人；女：\_\_\_\_\_人

類 別	人 數		類 別	人 數		類 別	人 數	
	102年12月底	103年12月底		102年12月底	103年12月底		102年12月底	103年12月底
西 醫 師 (01)			助 產 師 (10)			職能治療生 (19)		
中 醫 師 (02)			助 產 士 (11)			臨床心理師 (20)		
牙 醫 師 (03)			鑲 牙 生 (12)			諮商心理師 (21)		
藥 師 (04)			營 養 師 (13)			呼吸治療師 (22)		
藥 劑 生 (05)			物理治療師 (14)			語言治療師 (23)		
醫事檢驗師 (06)			物理治療生 (15)			聽 力 師 (24)		
醫事檢驗生 (07)			醫事放射師 (16)			牙體技術師 (25)		
護 理 師 (08)			醫事放射士 (17)			牙體技術生 (26)		
護 士 (09)			職能治療師 (18)					

表六、未具醫事專門職業證書工作人數統計：男：\_\_\_\_\_人；女：\_\_\_\_\_人

類 別		人 數		類 別		人 數	
		102年12月底	103年12月底			102年12月底	103年12月底
醫 療 輔 助 技 術 人 員	感 染 控 制 (01)			社 會 工 作 人 員 (07)			
	聽 力 (02)			醫 務 行 政 人 員 (08)			
	其他(如核子醫學人員、醫學物理人員、牙科技術人員等) (03)			一 般 行 政 人 員 (09)			
工 程 技 術 人 員	醫學工程、臨床工程 (04)			資 訊 技 術 人 員 (10)			
	工務、建築、電機、電子、空調等 (05)			研 究 人 員 (11)			
社 會 工 作 師 (06)				其 他 人 員 (12) (含駐衛警、保全、技工、工友、司機)			

附註：聽力師法於 98 年公布施行，法施行前已從事聽力業務者，得繼續執行至 103 年，因此本表仍列有該類人員。



## 附錄： 名詞定義



# 醫院醫療服務量填表說明

靜態資料標準時間：103年12月31日

動態資料標準期間：103年全年

國際醫療業務：指提供非本國籍者跨國境之醫療服務業務，且不申報健保給付。包括以下模式：

1. 提供遠距跨國服務：利用資訊通訊科技為傳遞媒介，如網路、視訊、電話等。
2. 在國內機構或據點提供非本國籍人士服務：如醫療觀光、遊留學等，不含已有健保身分之外籍配偶、外籍勞工。
3. 在國外設立分支機構或據點：指貴院至國外設立分支機構或據點提供服務。
4. 短期派遣人員至國外提供服務：大都為依契約短期提供服務。

## 一、病床數、住院人日及住院人次統計

### 1. 病床數、住院人日及住院人次

- (1) 開放病床數：指醫院向衛生局申請開放使用之登記病床規模。
- (2) 實際使用病床數：指醫院實際使用於收治病人之病床規模。
- (3) 住院人日：即全年內每日有辦理住院手續之住院病人人數累計。計算方式為算進不算出，如為當日住出院者仍以一住院人日計。
  - a. 病人在住院期間轉換科別或病床別時，如仍保留原佔用床位，則須同時列計兩邊床位之住院人日，但若未保留原佔用床位時，則僅計算新佔用病床之人日即可。
  - b. 慢性一般病床不足而借用急性一般病床時，仍以慢性一般病床列計住院人日，反之，急性一般病床不足而借用慢性一般病床時，則以急性一般病床列計住院人日。
  - c. 日間照護所用之病床，如精神科之日間留院病床，不列計住院人日。
- (4) 住院人次：全年內前往醫院辦理住院手續之入院人次之累計，但不包括上年留院病人。
  - a. 急診後辦理住院手續者應列入住院人次。
  - b. 病人住院期間若轉換科別，則僅列計一住院人次；但轉換病床別，則另計轉床後之住院人次一次，惟如再轉回原轉出病床別時，若未再辦理住院手續，則不需重複列計。
  - c. 慢性一般病床不足而借用急性一般病床時，仍以慢性一般病床列計住院

人次，反之，急性一般病床不足而借用慢性一般病床時，則以急性一般病床列計住院人次。

d. 日間照護所用之病床，如精神科之日間留院病床，不列計住院人次。

(5) 健保保險床數：全民健康保險特約醫院對其保險對象所提供住院診療之病床規模。

### 2. 病床定義

- (1) 急性一般病床：指各等病房之急性病床，包括中醫病床；但不包括精神急性一般病床。
- (2) 慢性一般病床：指除精神慢性一般病床、慢性結核病床、漢生病病床外之各類慢性病床。
- (3) 精神病床：分精神急性一般病床與精神慢性一般病床。
- (4) 慢性結核病床：指專門收治結核病人之結核病房之慢性病床。
- (5) 漢生病病床：指專門收治漢生病病人之漢生病病房病床。
- (6) 國際醫療病床：指辦理國際醫療收治不具本國籍之人，且不申報健保給付之病床。
- (7) 加護病床：包括各類加護病床，如ICU、CCU、新生兒或小兒加護病房之保溫箱等。
- (8) 燒傷病床：指專門收治燒傷病人之燒傷病房之病床。
- (9) 燒傷加護病床：指專門收治燒傷病人之加護病房之病床。
- (10) 嬰兒病床：指專門收治有病嬰兒之嬰兒病房床位，如新生兒中重度病床等。
- (11) 嬰兒床：指嬰兒室之床位，包括保溫箱。但新生兒或小兒加護病房內之保溫箱則以加護病床列計。
- (12) 安寧病床：指專門收治因罹患嚴重傷病，經醫師診斷沒有積極治療必要，且為提升病人和家屬的生活品質，所進行的非治療性照顧，如對疼痛等症狀的控制而使用之病床。
- (13) 慢性呼吸照護病床：指專門收治依賴呼吸器病人之慢性呼吸照護病房之病床。
- (14) 亞急性呼吸照護病床：指專門收治依賴呼吸器病人之亞急性呼吸照護病房之病床。
- (15) 急性結核病床：指專門收治結核病人之結核病房之急性病床。
- (16) 精神科加護病床：指對急性或重症精神病患，無法以一般急性病房之人力與設施照護，需施以隔離治療及24小時密集監測之醫療床。

- (17) **普通隔離病床**：指對患有具傳染性疾病之病人，能夠不讓其病源體散布於社區或醫院內之特殊設計之病床。（主要收治以糞口及接觸傳染之傳染病人）
- (18) **正壓隔離病床**：指對免疫缺失之重症患者，具有保護免於受外界感染源侵犯之特殊設計之病床。
- (19) **負壓隔離病床**：指對患有具傳染性疾病之病人，能夠不讓其病源體散布於社區或醫院內之特殊設計之病床。（主要收治以空氣及飛沫傳染之傳染病人）
- (20) **骨髓移植病床**：骨髓移植病人接受骨髓移植前後入住之隔離病床。
- (21) **性侵害犯罪加害人強制治療病床**：指專門收治性侵害犯罪加害人強制治療業務之病床。
- (22) **手術恢復床**：指醫院之手術恢復室所設置用之於手術後病人之暫留床，但不包括推床。
- (23) **血液透析床**：指專門收治血液透析患者之血液透析使用病床。
- (24) **腹膜透析床**：指專門收治腹膜透析患者之腹膜透析使用病床。
- (25) **急診觀察床**：指醫院之急診室所設置用之於診斷緊急傷患之急診暫留床，不包括推床。
- (26) **其他**：指除上述病床外之特殊病床。
- (27) **精神養護床**：係指收容精神疾病症狀退化，需長期收容養護病人之床位，包含公費養護床、公務預算床、社會局合約床及小康床。
  - a. 公費養護床：係由本部附屬醫療及社會福利機構管理會補助之公費養護床。
  - b. 公務預算床：係由國軍退除役官兵輔導委員會編列預算補助之公務預算床。
  - c. 社會局合約床：係各縣市政府社會局跟醫院簽約，補助托育養護費之合約床。
  - d. 小康床：係指本部社會救助及社工司委託收治之小康計畫床。
- (28) **其他療養床**：指未依醫療機構設置標準辦理核准登記，而事實上有收留療養病人之床數。
- (29) **精神日間留院**：依醫療機構設置標準—「附表三、精神科醫院設置標準表」設置，提供精神科日間留院治療服務者稱之；填具其年底可收治人數及全年收治人日數。

## 二、醫療服務量

1. **出院人次**：全年內每日辦理出院手續之住院病人數之累計，包括病癒、轉院及死亡，但不包括急診觀察病床之出院人次。
2. **住院健檢人次**：全年內前往醫院辦理住院健康檢查人次之累計。
3. **手術人次**：全年內醫院施行手術之次數。
  - (1) 分為門診及住院手術人次，住院後手術與手術後住院皆列為住院手術人次，其餘為門診手術人次。
  - (2) 以手術登記簿或電腦手術系統之人次為準。
  - (3) 含剖腹產及人工流產。
4. **門診人次**：全年內前往醫院掛號後，實際就診各科別之門診人次之累計。
  - (1) 包括初診、複診及夜間門診，但不含急診與門診體檢人次。
  - (2) 如同一人掛二科或就診某科二次，則以二人次計算。
5. **急診人次**：全年內任何時間前往醫院急診處就診人次之累計。
6. **門診體檢人次**：全年內包括考試、考照、就學、就業、健保門診成人健檢、人壽保險、婚前健檢等有辦理掛號手續之體檢人次之累計。
7. **接生人次**：全年內醫院接生產婦之人次累計（含自然產及剖腹產，且不論是活產或死產）。如產婦生產多胞胎仍以一人次計。
8. **剖腹產人次**：全年內該醫院接受剖腹生產（含死產）之產婦人次。如產婦生產多胞胎仍以一人次計。
9. **洗腎人次**：按血液透析及腹膜透析分別填報。其中血液透析人次為全年內每日血液透析病人人數之累計；腹膜透析人數則以12月實際收治腹膜透析病人人數計列。
10. **死亡人數**：分粗死亡人數、淨死亡人數
  - (1) **粗死亡人數**：全年內住院後死亡人數；粗死亡人數會大於或等於淨死亡人數。
  - (2) **淨死亡人數**：全年內住院後超過48小時後死亡之人數。
  - (3) 不含急診死亡及未離開產房即死亡之新生兒與死產人數。
  - (4) 臨終病人自動出院者以醫院為其出具死亡診斷者始予計列。



11. 解剖人數：全年內施行解剖之人數。

12. 轉診人次：

- (1) 轉入：全年內由他院所依轉診單轉診至本院之病患數。
- (2) 轉出：全年內由本院開具轉診單轉出至他院之病患數。

13. 院內感染病例數：係指全年內來院住院之病患，住院72小時後才得到之感染人數，不包括入院就有或潛伏待發之感染。

14. 平均住院日數：住院人日 / 住院人次。

15. 佔床率：[住院人日 / (病床數\*365)]\*100。

16. 專科醫師專任人數比例：[專任人數 / (專任人數 + 兼任人數)]\*100。

### 三、特定醫療技術檢查檢驗醫療儀器

年底使用設備數：係指103年12月31日尚在使用之設備數量。

全年服務人次：係指各項設備在103年12月31日尚在使用之103年全年所提供之服務人次數。

「特定醫療技術檢查檢驗醫療儀器」，係指依「特定醫療技術檢查檢驗醫療儀器施行或使用管理辦法」規定所稱之儀器，醫療機構施行或使用該等儀器，應向所在地衛生局申請登記後，始得為之。（特定醫療技術檢查檢驗醫療儀器施行或使用管理辦法於92年12月24日訂定發布）目前經中央衛生主管機關列管之特定醫療技術檢查檢驗醫療儀器，共有25項。

準分子雷射血管成形術系統，內含下列3項：

1. 用於經皮下心臟冠狀動脈血管成形術
2. 用於經皮下周邊動脈血管成形術
3. 用於直視下開心手術或周邊動脈手術

植入型心律去顫器，內含下列2項：

1. 用於經皮下植入心律去顫器
2. 用於直視下開心手術植入心律去顫器

冠狀動脈旋轉研磨鑽，內含下列2項：

1. 用於經皮下冠狀動脈血管成形術
2. 用於直視下冠狀動脈繞道手術

### 四、專科醫師人數統計

1. 專科醫師係指完成專科醫師訓練，經各相關醫學會初審及中央衛生主管機關複審合格，並領有中央衛生主管機關核發之專科醫師證書之醫師。
2. 如具兩種以上專科醫師資格，僅需擇其主要從業科別填報，且以有請領證書者為原則。
  - (1) 專任：係指醫院以全職（full-time）任用之專科醫師。
  - (2) 兼任：係指醫院以兼職（part-time）任用之專科醫師。

### 五、執業醫事人員數統計

1. 執業醫事人員指領有衛生福利部核發之醫師（西醫師、中醫師、牙醫師）、藥師、藥劑生、醫事檢驗師、醫事檢驗生、護理師（含專科護理師）、護士、助產師、助產士、鑲牙生、營養師、物理治療師、物理治療生、醫事放射師、醫事放射士、職能治療師、職能治療生、臨床心理師、諮商心理師、呼吸治療師、語言治療師、聽力師、牙體技術師及牙體技術生證書者。
2. 如具兩種以上資格，僅需擇其主要從業項目填報，且以請領執照者為原則。惟不包含特約、兼任、調用及臨時雇用不屬長期性之人員。

### 六、未具醫事專門職業證書工作人數統計

1. 醫療輔助技術人員：含感染控制、聽力或語言治療等醫療輔助技術人員
2. 工程技術人員：含醫學工程、臨床工程、工務、建築、電機、電子及空調人員。
3. 社會工作師：指在醫院內從事社會服務工作之社會工作師。
4. 社會工作人員：指在醫院內從事社會服務工作之人員
5. 醫務行政人員：指在醫院內從事病歷管理等與醫務行政有關之人員
6. 一般行政人員：指在醫院內從事人事、會計、總務等一般行政業務之人員
7. 資訊技術人員：指在醫院內提供資訊技術諮詢與服務之人員
8. 研究人員：指在醫院內從事研究工作但非執業之醫事人員
9. 其他人員：含駐衛警、保全、技工、工友、司機。

# 醫療機構現況及 醫院醫療服務量統計

中華民國一〇三年

光碟電子書：醫療機構現況及醫院醫療服務量統計

出版頻率：一年

出版機關：衛生福利部

地 址：115臺北市南港區忠孝東路六段488號

電 話：(02)8590-6666

傳 真：(02)8590-6071

網 址：[www.mohw.gov.tw](http://www.mohw.gov.tw)

出版年月：中華民國一〇四年十二月

設計製作：加斌有限公司

地 址：臺北市復興南路二段210巷30號1樓

電 話：(02) 2325-5500

GPN：4610303338

ISSN：1992-2442

## Note：

These books are free to the interested scholars and organizations.

We would welcome your publications in exchange and comments.

If you have any require, please sent to:

Ministry of Health and Welfare

No.488, Sec. 6, Zhongxiao E. Rd., Nangang Dist.,

Taipei City 115, Taiwan (R.O.C.)

