



中華民國105年

# 醫療機構現況及 醫院醫療服務量統計

衛生福利部編印

中華民國106年10月



# 前 言

醫療機構現況及醫院醫療服務量統計旨在陳示我國醫事機構家數、設備、人力及服務量消長情形等，並具體呈現我國醫療資源分布與利用情形，以實證提供衛生機關醫院管理及醫療資源規劃之參考，藉以提升醫療產業均衡發展及資源有效利用，亦為政府施政成果評估及政策擬定之重要參據。

本統計資料蒐集方式分別為：一.現況部分係依據醫事機構及醫事人力管理業務系統下載檢核整理彙編而成；二.服務量部分則由查報蒐集資料檢核整理彙編而成。

本統計工作極為繁瑣，在有限人力下，容有未臻周延之處，尚祈各界不吝指正，藉資未來改進之參考。

# 凡 例

- 一、本統計所用時期稱「年」者為曆年，自當年1月1日至12月31日止，稱「年底」者指當年12月底。
- 二、本統計所用符號代表意義如下：
  - 「—」表示無數字；
  - 「--」表示有數字，但該數值無意義；
  - 「…」表示有數字，但該數據尚未公布或產生；
  - 「0」表示有數字而不足半單位。
- 三、凡內容須加註釋者，均於各表下方加註。
- 四、本統計所載數字如有與前期報告有出入者，應以本刊數字為準。

# 目錄

## 前言

## 凡例

## 壹、提要分析..... 2

## 貳、統計表

### 一、歷年醫療院所概況

表1 歷年醫療院所家數—按權屬別分.....	26
表2 歷年醫療院所家數—按型態別分.....	28
表3 歷年醫療院所病床數.....	30
表4 歷年醫療院所每萬人口病床數.....	34
表5 歷年醫療院所執業醫事人員數.....	38
表6 歷年醫療院所每萬人口執業醫事人員數.....	42
表7 歷年各醫療區域醫療院所數、執業醫事人員數、病床數 .....	46

### 二、歷年醫院概況

表8 歷年醫院住院人日—按病床別分.....	56
表9 歷年醫院住院人次—按病床別分.....	58
表10 歷年醫院平均住院日數—按病床別分.....	60
表11 歷年醫院占床率—按病床別分.....	62
表12 歷年醫院醫療服務量統計.....	64
表13 歷年醫院平均每日醫療服務量統計.....	66
表14 歷年醫院死亡、解剖、轉診及院內感染病例數.....	68
表15 歷年醫療設備數(含特定醫療技術檢查檢驗醫療儀器、手術台、產台、 牙醫治療台及門診診療室).....	70
表16 歷年特定醫療技術檢查檢驗醫療儀器使用人次.....	72

### 三、歷年醫療機構及其他醫事機構概況

表17 歷年護理機構及精神復健機構家數.....	76
表18 歷年護理機構及精神復健機構醫事人員數.....	78
表19 歷年護理機構服務量統計.....	80

### 四、105年醫療院所概況

表20 醫療院所家數—按縣市別分.....	84
表21 醫療院所家數—按型態別及縣市別分.....	86

表22 醫療院所數及病床數—按權屬別及縣市別分.....	88
表23 醫療院所數及病床數—按型態別及縣市別分.....	96
表24 醫療院所病床數—按縣市別分.....	100
表25 醫療院所每萬人口病床數—按縣市別分.....	104
表26 醫療院所病床數—按權屬別分.....	108
表27 醫療院所病床數—按型態別分.....	116
表28 醫療院所執業醫事人員數—按縣市別分.....	120
表29 醫療院所每萬人口執業醫事人員數—按縣市別分.....	124
表30 醫療院所執業醫事人員數—按權屬別分.....	128
表31 醫療院所執業醫事人員數—按型態別分.....	136
表32 醫療院所數—按病床數及縣市別分.....	140
表33 醫療院所數—按醫事人員規模及縣市別分.....	142
表34 醫療院所數—按診療科別及縣市別分.....	144
表35 中醫院所—按診療科別及縣市別分.....	148
表36 各醫療區域醫療院所數及各類病床數.....	150
表37 各醫療區域醫療院所執業醫事人員數.....	158
表38 山地離島醫療院所數及病床數—按地區別分.....	166
表39 山地離島醫療院所執業醫事人員數—按地區別分.....	170

## 五、105年醫院概況

表40 醫院家數—按權屬別及縣市別分.....	176
表41 醫院家數—按評鑑等級別及縣市別分.....	178
表42 醫院家數—按評鑑等級別及權屬別分.....	184
表43 醫院家數—按評鑑等級別及型態別分.....	190
表44 醫院家數—按病床規模及縣市別分.....	196
表45 醫院家數—按病床規模及權屬別分.....	198
表46 醫院家數—按病床規模及評鑑等級別分.....	200
表47 醫院家數—按緊急醫療能力分級及醫療區域分.....	204
表48 醫院病床數—按權屬別分.....	206
表49 醫院病床數—按評鑑等級別分.....	210
表50 醫院病床數—按評鑑等級別及權屬別分.....	218
表51 醫院病床數—按評鑑等級別及型態別分.....	224

表52 醫院急性一般病床數—按評鑑等級別及權屬別分.....	230
表53 醫院慢性病床數—按評鑑等級別及權屬別分.....	236
表54 醫院特殊病床數—按評鑑等級別及權屬別分.....	242
表55 醫院執業醫事人員數—按縣市別分.....	248
表56 醫院執業醫事人員數—按權屬別分.....	252
表57 醫院執業醫事人員數—按型態別分.....	256
表58 醫院執業醫事人員數—按評鑑等級別分.....	260
表59 醫院執業醫事人員數—按評鑑等級別及權屬別分.....	268
表60 醫院執業醫事人員數—按評鑑等級別及型態別分.....	274
表61 醫院醫師數—按評鑑等級別及權屬別分.....	280
表62 醫院藥事人員數—按評鑑等級別及權屬別分.....	286
表63 醫院護產人員數—按評鑑等級別及權屬別分.....	292
表64 醫院醫檢人員數—按評鑑等級別及權屬別分.....	298
表65 醫院治療師(生)數—按評鑑等級別及權屬別分.....	304
表66 醫院專科醫師專任人數統計—按科別及縣市別分.....	310
表67 醫院專科醫師專任人數統計—按科別及權屬別分.....	314
表68 醫院專科醫師專任人數統計—按科別及型態別分.....	318
表69 醫院專科醫師專任人數統計—按科別及評鑑等級別分.....	322
表70 醫院未具醫事專門職業證書工作人數統計—按權屬別分.....	338
表71 醫院未具醫事專門職業證書工作人數統計—按型態別分.....	340
表72 醫院未具醫事專門職業證書工作人數統計—按評鑑等級別分.....	342
表73 醫院住院人日—按縣市別分.....	346
表74 醫院住院人日—按權屬別分.....	350
表75 醫院住院人日—按評鑑等級別分.....	354
表76 醫院住院人次—按縣市別分.....	362
表77 醫院住院人次—按權屬別分.....	366
表78 醫院住院人次—按評鑑等級別分.....	370
表79 醫院平均住院日數—按縣市別分.....	378
表80 醫院平均住院日數—按權屬別分.....	382
表81 醫院平均住院日數—按評鑑等級別分.....	386
表82 醫院占床率—按縣市別分.....	394

表83 醫院占床率—按權屬別分.....	398
表84 醫院占床率—按評鑑等級別分.....	402
表85 醫院醫療服務量統計—按縣市別分.....	410
表86 醫院平均每日醫療服務量統計—按縣市別分.....	412
表87 醫療設備數(含特定醫療技術檢查檢驗醫療儀器、手術台、產台、 牙醫治療台及門診診療室)—按縣市別分.....	414
表88 醫療設備數(含特定醫療技術檢查檢驗醫療儀器、手術台、產台、 牙醫治療台及門診診療室)—按權屬別分.....	416
表89 醫療設備數(含特定醫療技術檢查檢驗醫療儀器、手術台、產台、 牙醫治療台及門診診療室)—按評鑑等級別分.....	418

## 六、105年醫療機構及其他醫事機構概況

表90 機構暨人員開(執)業場所執業醫事人員數—按縣市別分.....	424
表91 護理機構及精神復健機構家數—按縣市別分.....	428
表92 護理機構及精神復健機構醫事人員數—按縣市別分.....	430
表93 護理機構及精神復健機構服務量統計.....	432
表94 護理機構及精神復健機構暨開(執)業醫事人員數.....	434
表95 護理之家年底留住機構照護人數—按性別、年齡別及縣市別分.....	436
表96 其他醫療機構、其他醫事機構及非醫事機構暨開(執)業場所數.....	438
表97 其他醫療機構、其他醫事機構及非醫事機構暨開(執)業人員數.....	442
表98 藥商開(執)業場所數.....	446
表99 藥商暨開(執)業人員數.....	450

## 參、醫事機構醫療服務量表..... 453

## 附 錄：名詞定義..... 462



# 壹. 提要分析

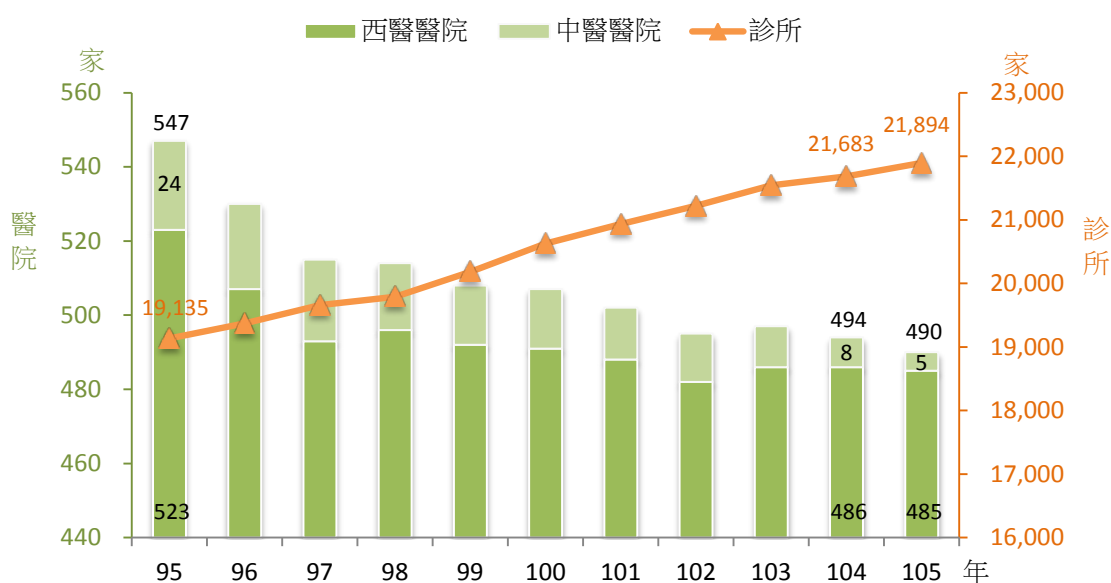
# 105 年醫事機構現況及服務量統計分析

## 壹、醫事機構現況

### 一、醫療院所家數

(一) 醫療院所家數較上(104)年增加 207 家，其中醫院減 4 家、診所增 211 家

圖1 歷年醫療院所家數



105 年底醫療院所 22,384 家，較上年增加 207 家或 0.9%，其中醫院 490 家，減少 4 家或 0.8%，其中中醫醫院由 8 家再縮減為 5 家；診所 21,894 家，增加 211 家或 1.0%。

與 95 年相較，醫療院所增加 2,702 家或 13.7%，呈醫院減少而診所增加之趨勢，醫院計減少 57 家或 10.4%，診所則增加 2,759 家或 14.4%。

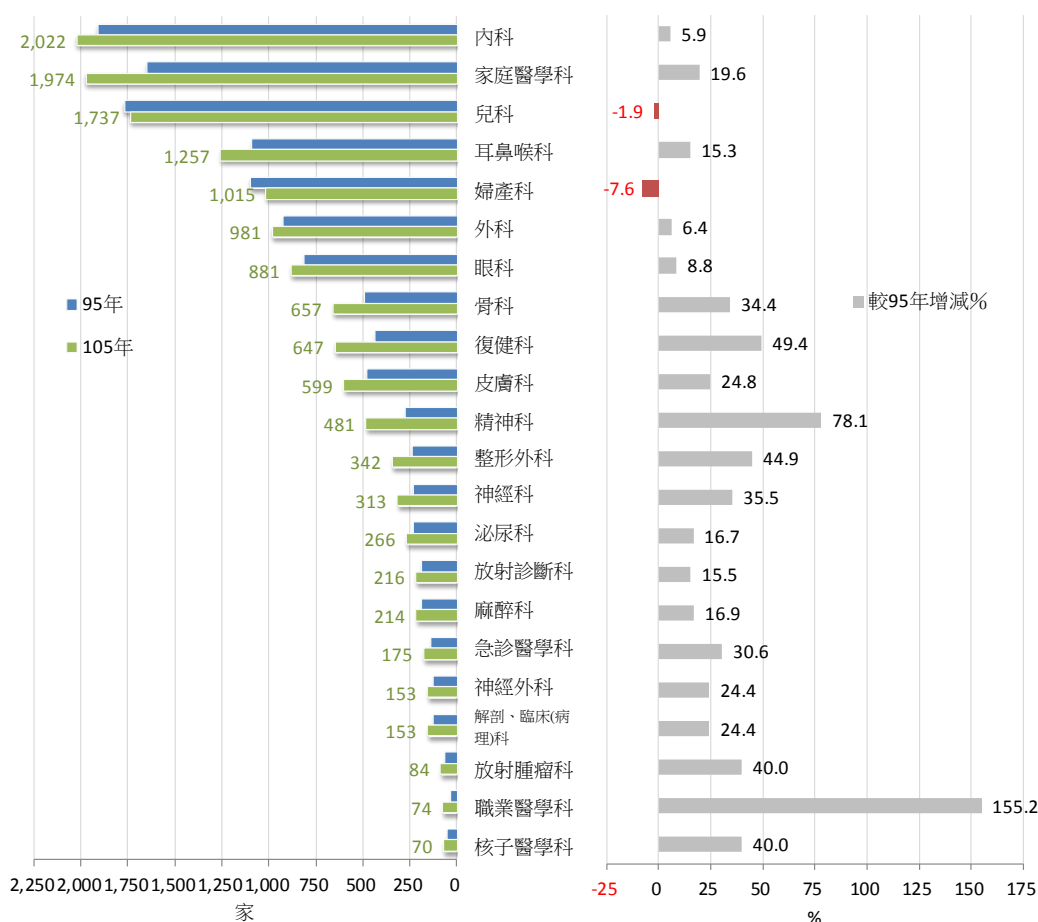
表1 醫療院所家數按型態別分

單位：家

年底別	院所數	醫院			診所			
		合計	西 醫	中 醫	合計	西 醫	中 醫	牙 醫
95年	19,682	547	523	24	19,135	10,064	3,006	6,065
104年	22,177	494	486	8	21,683	11,313	3,705	6,665
105年	22,384	490	485	5	21,894	11,395	3,772	6,727
較上年 增減家數	207	-4	-1	-3	211	82	67	62
較10年前 增減家數	2,702	-57	-38	-19	2,759	1,331	766	662

(二) 醫療院所設置之診療科別中，西醫一般科、婦產科及兒科較 10 年前減少 2.4%、7.6%及 1.9%，其餘科別均增加

圖2 醫療院所家數-按診療科別分



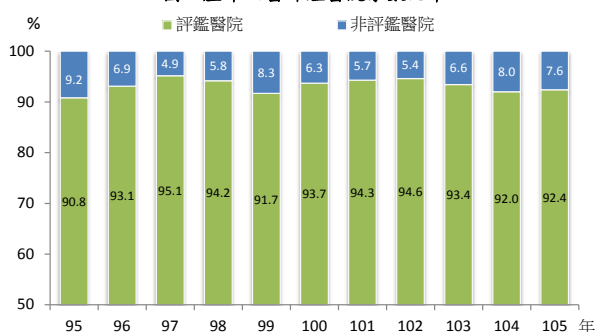
附註：資料不含105年「西醫一般科」3,151家，較10年前減少76家或2.4%；「牙醫科別」6,936家，較10年前增加646家或10.3%；「中醫科別」3,885家，較10年前增加781家或25.2%。

105 年醫療院所設置之診療科別，以牙醫科別 6,936 家最多，其次依序為中醫科別 3,885 家、西醫一般科 3,151 家、內科 2,022 家、家庭醫學科 1,974 家及兒科 1,737 家；與 95 年相較，西醫一般科減少 76 家(或 2.4%)、婦產科及兒科分別減少 84 家(或 7.6%)及 33 家(或 1.9%)，內、外科及眼科分別增 5.9%、6.4%及 8.8%，其餘科別增幅則皆高於 1 成。

(三) 105 年西醫評鑑醫院占西醫醫院總家數 9 成 2，較 10 年前增加 1.6 個百分點

105 年底西醫評鑑醫院 448 家，占西醫醫院總家數 92.4%，較上年增加 0.4 個百分點，較 95 年增加 1.6 個百分點。醫院家數雖逐年減少，但近年來評鑑醫院比率大致持平。

圖3 歷年西醫評鑑醫院家數比率



#### (四) 105 年急救責任醫院 197 家占醫院總家數 4 成

圖4 105年急救責任醫院家數按醫療區域分

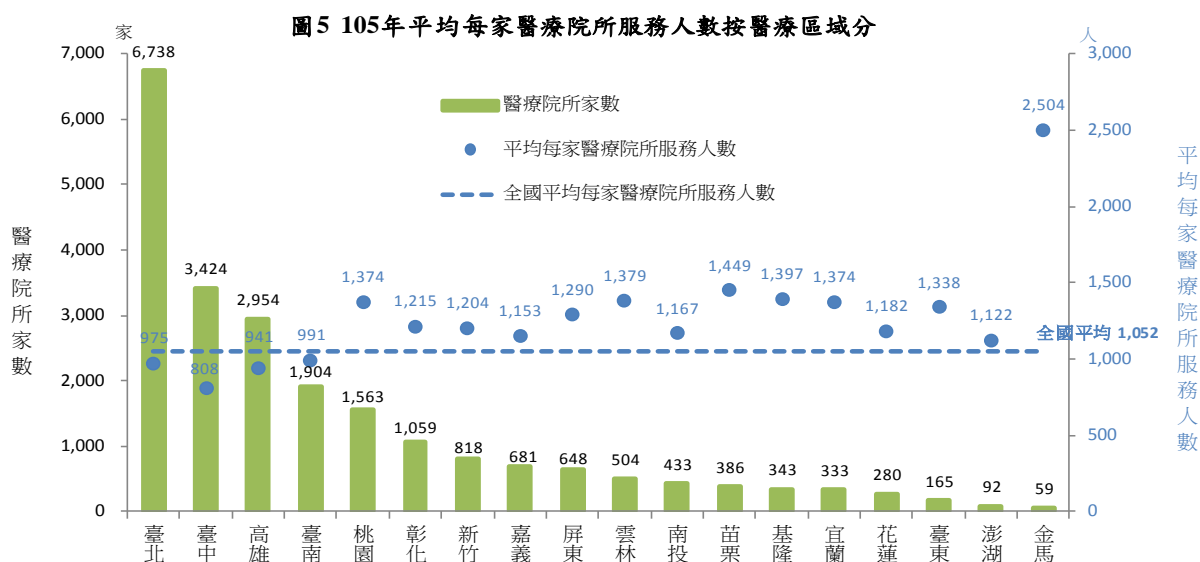


105 年急救責任醫院 197 家，占醫院總家數 40.2%，較上年增加 3 家。按緊急醫療能力分級，重度級急救責任醫院 38 家，增加 2 家，中度級 81 家，減少 1 家，一般級 78 家，增加 2 家。

按一級醫療區域觀察，以臺北區域急救責任醫院 51 家為最多，其中重度級 14 家、中度級 19 家、一般級 18 家，皆高於其他醫療區。

#### (五) 平均每家醫療院所服務人數以苗栗醫療區最多，臺中醫療區最少

按二級醫療區域觀察，105 年底醫療院所家數以臺北醫療區 6,738 家最多，其次為臺中醫療區 3,424 家，澎湖醫療區 92 家最少。每家醫療院所服務人數以苗栗醫療區 1,449 人最多，臺北、臺中、高雄及臺南醫療區低於全國平均值 1,052 人，其中以臺中醫療區平均每家醫療院所服務 808 人最少。

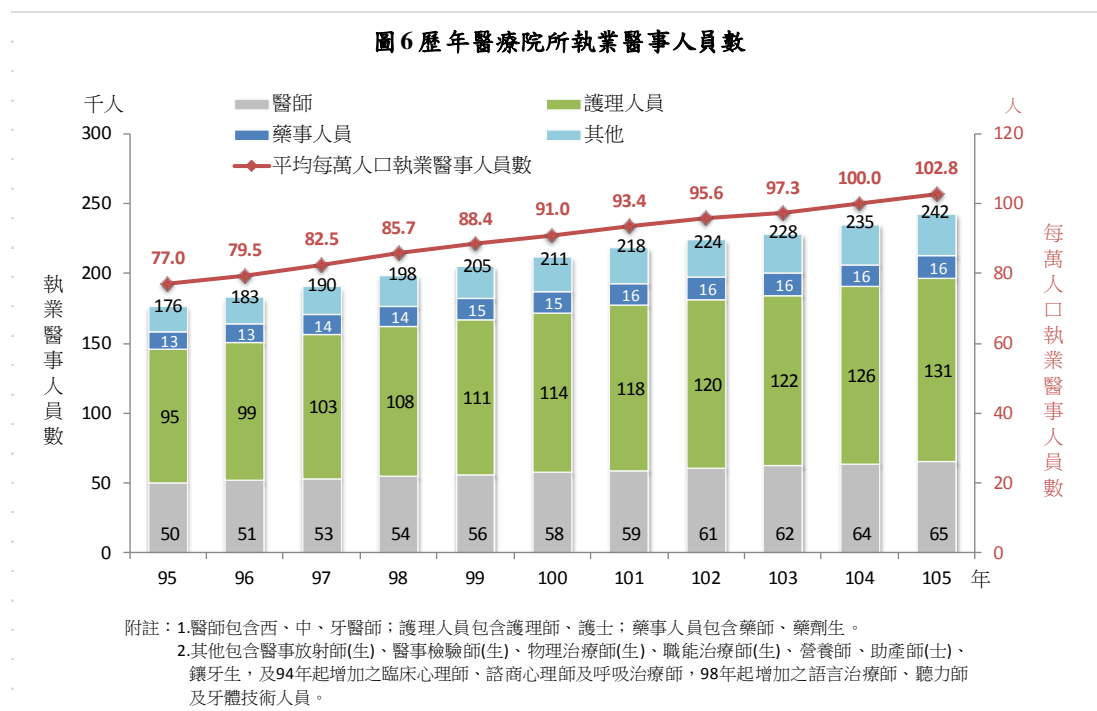


附註：1. 資料係按「二級醫療區域」分，計17個醫療區域及金馬地區。

- 「臺北」醫療區包含臺北市及新北市(不含金山、萬里、瑞芳、雙溪、貢寮區)；
- 「基隆」醫療區包含基隆市及新北市之金山、萬里、瑞芳、雙溪、貢寮區；
- 「新竹」醫療區包含新竹縣及新竹市；「嘉義」醫療區包含嘉義縣及嘉義市；
- 「金馬」地區包含金門縣及連江縣；其餘醫療區與各縣市相對應。

## 二、醫療院所執業醫事人員數

### (一) 平均每萬人口執業醫事人員數 10 年來穩定成長

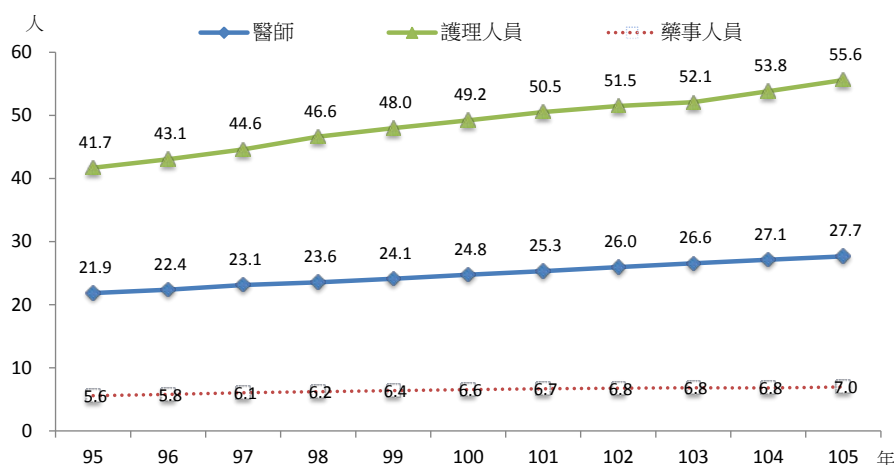


105 年底醫療院所執業醫事人員數 242,089 人，較上年增加 7,274 人或 3.1%，其中醫師 65,146 人，增 1,395 人或 2.2%；護理人員 130,785 人，增 4,327 人或 3.4%；藥事人員 16,436 人，增 401 人或 2.5%。

與 95 年相較，執業醫事人員增 65,832 人或 37.4%，醫師增 15,143 人或 30.3%；護理人員增 35,546 人或 37.3%；藥事人員增 3,632 人或 28.4%。

105 年平均每萬人口執業醫事人員數為 102.8 人，較上年增加 2.8 人，長期呈現穩定成長趨勢。若與 95 年相較，每萬人口增 25.8 人，其中醫師增 5.8 人，護理人員增 13.9 人，藥事人員增 1.4 人。

圖7 歷年醫療院所平均每萬人口執業醫師、護理人員及藥事人員數



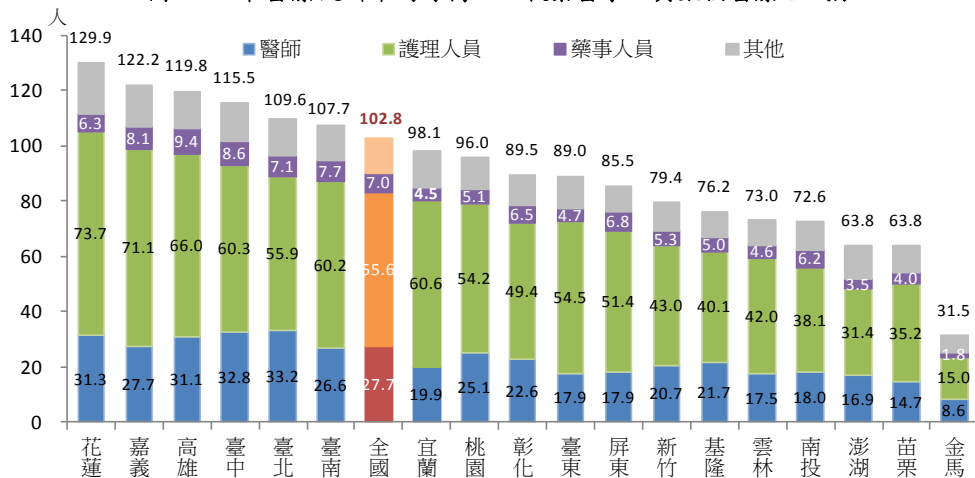
## (二) 平均每萬人口執業醫事人員數以花蓮醫療區最多，苗栗醫療區最少

105 年底平均每萬人口執業醫事人員數 102.8 人，高於平均值者有 6 個醫療區，以花蓮醫療區 129.9 人居冠，其次為嘉義醫療區 122.2 人；低於平均值有 11 個醫療區，以苗栗醫療區 63.8 人最少。

105 年底平均每萬人口醫師數為 27.7 人，高於平均值者有 4 個醫療區，以臺北醫療區 33.2 人居首，其次為台中醫療區 32.8 人。

105 年底平均每萬人口護理人員數為 55.6 人，高於平均值者有 7 個醫療區，以花蓮醫療區 73.7 人居冠，其次為嘉義醫療區 71.1 人。

圖 8 105 年醫療院所平均每萬人口執業醫事人員數按醫療區域分



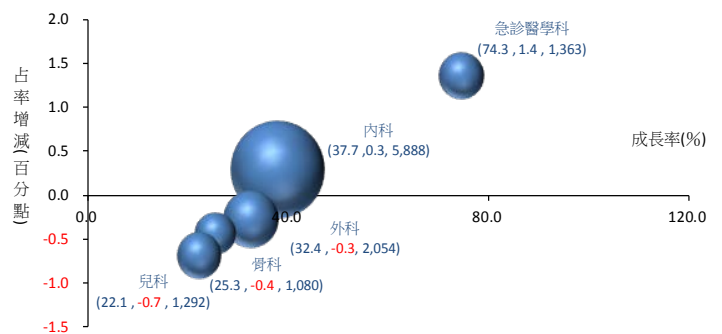
附註：同圖 5。

## (三) 醫院專科醫師專任人數 10 年來增加 36.2%

105 年底醫院專科醫師專任人數為 21,993 人，較上年增加 281 人或 1.3%，較 95 年增加 5,841 人或 36.2%。按五大科別觀察，以內科專任醫師 5,888 人(占 26.8%)最多，其次為外科 2,054 人(占 9.3%)，急診醫學科 1,363 人(占 6.2%)，兒科 1,292 人(占 5.9%)，骨科 1,080 人(占 4.9%)。

與 95 年相較，內科專任醫師人數增加 1,612 人或 37.7%，外科增加 502 人或 32.4%，急診醫學科增加 581 人或 74.3%，兒科增加 234 人或 22.1%，骨科增加 218 人或 25.3%，皆呈現成長趨勢；若就各科別專科醫師專任人數占專科醫師專任總人數之比率觀察，外科、兒科及骨科分別減少 0.3、0.7 及 0.4 個百分點。

圖 9 10 年來醫院五大科專科醫師專任人數變動情形



附註：1. 圓形圖面積大小代表 105 年專科醫師專任人數多寡。

2. 括弧內數據依序為 10 年來人數成長率、專科醫師專任人數占專科醫師專任總人數增減百分點、105 年各科別人數。

(四) 醫院專科醫師專任人數占專科醫師總人數比率為 7 成 1，以榮民醫院接近 9 成居首

105 年底醫院專科醫師專任人數占專科醫師總人數比率為 71.1%，較上年減少 0.7 個百分點。公立醫院以榮民醫院 88.7% 最高，部立及直轄市立醫院 73.0% 次之；非公立醫院以醫療財團法人 78.5% 最高，私立醫學院校附設醫院 74.5% 次之。

與 95 年比較，醫院專科醫師專任人數比率增加 1.6 個百分點。公立醫院中，榮民醫院與部立及直轄市立醫院比率減少，其餘皆增加；非公立醫院中，宗教財團法人附設醫院與公益法人所設醫院比率減少，其餘皆增加。

表 2 醫院專科醫師專任人數比率按權屬別分

單位：%

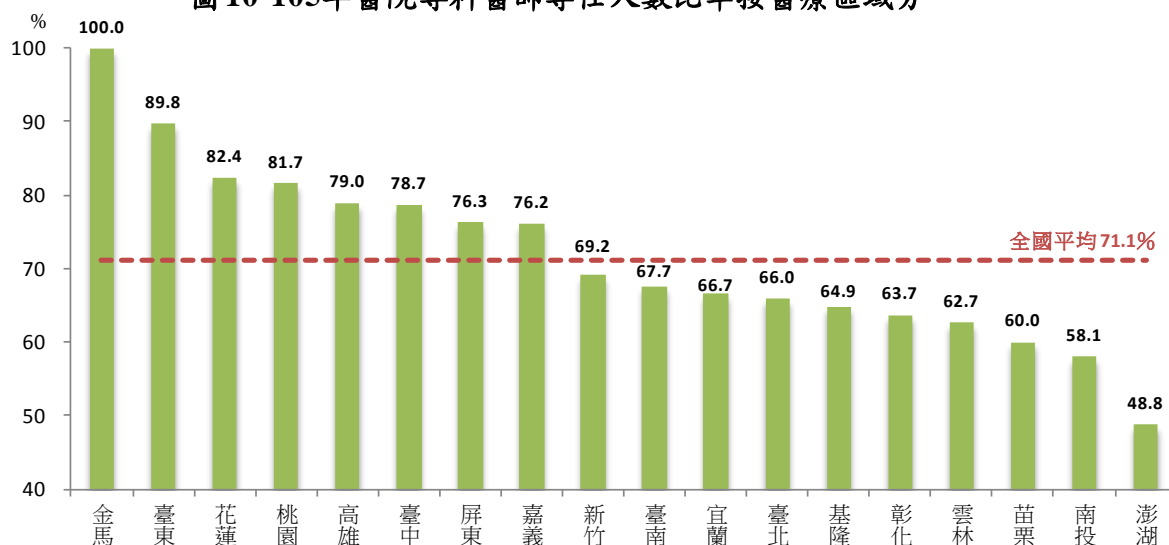
年底別	總計	公立醫院						
		小計	榮民醫院	軍方醫院 (民眾診療)	部立及直轄市 立醫院	縣市立醫院	公立醫學院校 附設醫院	公立機關(構)附 設醫院
95 年	69.5	68.8	91.5	68.6	77.3	63.0	45.5	35.4
104 年	71.8	68.7	89.4	72.3	74.2	70.7	50.6	35.5
105 年	71.1	67.7	88.7	72.6	73.0	68.4	49.7	37.6
較上年 增減百分點	-0.7	-1.0	-0.7	0.3	-1.2	-2.3	-0.9	2.1
較 10 年前 增減百分點	1.6	-1.1	-2.8	4.0	-4.3	5.4	4.2	2.2

年底別	非公立醫院						
	小計	醫療財團 法人醫院	醫療社團 法人醫院	宗教財團 法人附設醫院	私立醫學院校 附設醫院	公益法人 所設醫院	其他私立 醫院
95 年	69.9	77.1	-	72.9	73.9	60.1	60.1
104 年	73.3	78.0	69.1	65.3	76.5	69.1	63.3
105 年	72.9	78.5	66.8	65.7	74.5	50.9	62.7
較上年 增減百分點	-0.4	0.5	-2.3	0.4	-2.0	-18.2	-0.6
較 10 年前 增減百分點	3.0	1.4	-	-7.2	0.6	-9.2	2.6

若以醫療區域觀察，有 8 個醫療區專科醫師專任人數比率高於全國平均值，其中臺東醫療區 89.8% 最高；計有 10 個醫療區低於平均值，其中以澎湖醫療區 48.8% 最低。

圖 10 105 年醫院專科醫師專任人數比率按醫療區域分

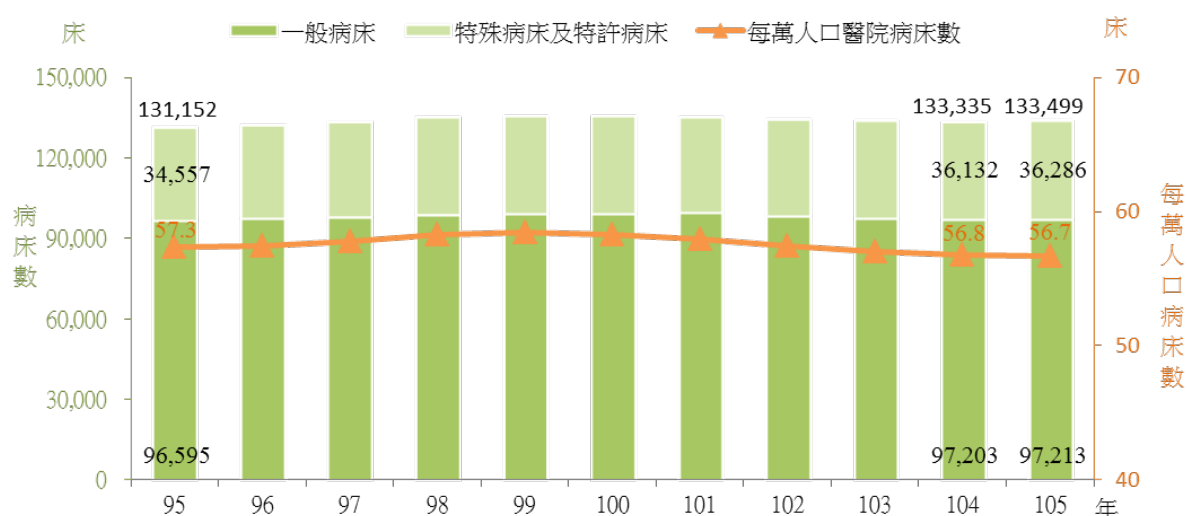


附註：同圖 5。

### 三、醫院病床數

#### (一) 10年來平均每萬人口醫院病床數微減0.6床

圖11 歷年醫院病床數



105年底醫院病床數133,499床，較上年增加164床或0.1%，較95年增加2,347床或1.8%。105年底平均每萬人口醫院病床數為56.7床，較上年微減0.1床，較95年則微減0.6床。

#### (二) 10年來一般病床增加0.6%

表3 醫院一般病床數按病床別分

單位：床、%

年底別	合 計	急 性 病 床		慢 性 病 床		
		急性 一般病床	急性 精神病床	慢性 一般病床	慢性 精神病床	其他
95年	96,595 (100.0)	72,932 (75.5)	6,073 (6.3)	4,188 (4.3)	13,054 (13.5)	348 (0.4)
104年	97,203 (100.0)	72,255 (74.3)	7,408 (7.6)	3,527 (3.6)	13,810 (14.2)	203 (0.2)
105年	97,213 (100.0)	72,635 (74.7)	7,296 (7.5)	3,420 (3.5)	13,673 (14.1)	189 (0.2)
較上年 增減率(%)	0.0	0.5	-1.5	-3.0	-1.0	-6.9
較10年前 增減率(%)	0.6	-0.4	20.1	-18.3	4.7	-45.7

105年底醫院一般病床97,213床，較上年增加10床，較95年則增加618床或0.6%；其中急性一般病床72,635床占74.7%，較上年增加380或0.5%，較95年減少297床或0.4%。



### (三) 10年來特殊病床增加5.0%

表4 醫院特殊病床數按病床別分

單位：床、%

年底別	合計	加護病床	燒傷病床	燒傷 加護病床	嬰兒病床	急診 觀察床	安寧病床	慢性呼吸 照護病床	亞急性呼吸 照護病床	急性 結核病床	精神科 加護病床
95年	34,557 (100.0)	7,162 (20.7)	357 (1.0)	-	1,815 (5.3)	4,160 (12.0)	395 (1.1)	6,615 (19.1)	-	156 (0.5)	-
104年	36,129 (100.0)	7,005 (19.4)	224 (0.6)	84 (0.2)	1,490 (4.1)	3,814 (10.6)	700 (1.9)	6,000 (16.6)	953 (2.6)	-	89 (0.2)
105年	36,283 (100.0)	7,031 (19.4)	184 (0.5)	104 (0.3)	1,497 (4.1)	3,677 (10.1)	764 (2.1)	5,807 (16.0)	949 (2.6)	-	89 (0.2)
較上年 增減率(%)	0.4	0.4	-17.9	23.8	0.5	-3.6	9.1	-3.2	-0.4	-	-
較10年前 增減率(%)	5.0	-1.8	-48.5	-	-17.5	-11.6	93.4	-12.2	-	-	-

年底別	普通 隔離病床	正壓 隔離病床	負壓 隔離病床	骨髓 移植病床	整合醫學急 診後送病床	手術 恢復床	嬰兒床	血液 透析床	腹膜 透析床	其他
95年	- (-)	- (-)	- (-)	- (-)	- (-)	1,276 (3.7)	4,090 (11.8)	7,747 (22.4)	-	784 (2.3)
104年	418 (1.2)	154 (0.4)	1,042 (2.9)	60 (0.2)	- (-)	1,380 (3.8)	2,752 (7.6)	9,372 (25.9)	22 (0.1)	570 (1.6)
105年	427 (1.2)	158 (0.4)	1,071 (3.0)	65 (0.2)	81 (0.2)	1,441 (4.0)	2,698 (7.4)	9,545 (26.3)	22 (0.1)	673 (1.9)
較上年 增減率(%)	2.2	2.6	2.8	8.3	-	4.4	-2.0	1.8	-	18.1
較10年前 增減率(%)	-	-	-	-	-	12.9	-34.0	23.2	-	-14.2

附註：102年起呼吸照護病床改為慢性呼吸照護病床，呼吸照護中心改為亞急性呼吸照護病床。

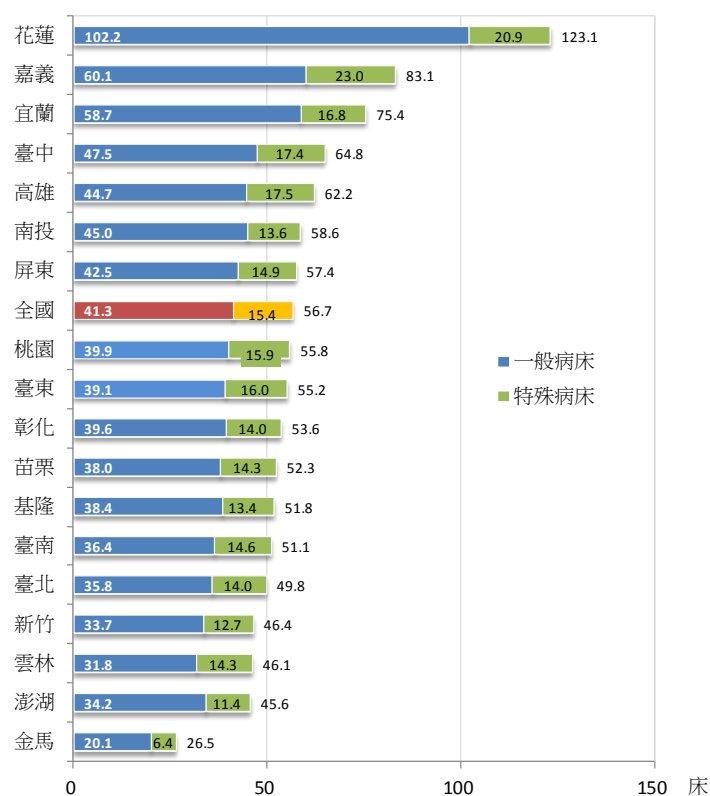
105年底醫院特殊病床36,283床，較上年增加154床或0.4%，較95年增加1,726床或5.0%；其中血液透析床9,545床占26.3%最多，較上年增加173床或1.8%，較95年增加1,798床或23.2%；慢性呼吸照護病床5,807床，較上年減少193床或3.2%，較95年亦減少808床或12.2%；安寧病床764床，較上年增加64床或9.1%，較95年則增加369床或近1倍。

### (四) 平均每萬人口醫院病床數以花蓮醫療區居首

就各醫療區之平均每萬人口病床數觀察，以花蓮醫療區平均每萬人口123.1床最高，嘉義醫療區83.1床次之，澎湖醫療區45.6床最低。一般病床數以花蓮醫療區102.2床最高，雲林醫療區31.8床最低；特殊病床則以嘉義醫療區23.1床最高，澎湖醫療區11.4床最低。

105年底全國平均每萬人口急性一般病床數為30.9床，其中以嘉義醫療區44.2床最高，花蓮醫療區40.4床次之，澎湖醫療區23.0床最低。

圖 12 105 年平均每萬人口醫院病床數按醫療區域分



附註：同圖5

#### 四、醫院特定醫療技術檢查檢驗儀器

醫院特定醫療技術檢查檢驗儀器以電腦斷層掃描儀最多，磁振造影機次之

105 年醫院特定醫療技術檢查檢驗儀器，以電腦斷層掃描儀 383 台最多，其次依序為磁振造影機 223 台、高能遠距放射治療設備 156 台、單光子斷層掃描儀 128 台。

就醫療區域觀察各類特定醫療檢驗儀器之分布情形，電腦斷層掃描儀中，臺北區域 113 台，占全國 29.5%；北區區域 52 台，占全國 13.6%；中區區域 82 台，占全國 21.4%；南區區域 50 台，占全國 13.1%；高屏區域 70 台，占全國 18.3%；東區區域 16 台，占全國 4.2%。

磁振造影機中，臺北區域 80 台，占全國 35.9%；北區區域 26 台，占全國 11.7%；中區區域 46 台，占全國 20.6%；南區區域 31 台，占全國 13.9%；高屏區域 34 台，占全國 15.2%；東區區域 6 台，占全國 2.7%。

高能遠距放射治療設備中，臺北區域 51 台，占全國 32.7%；北區區域 16 台，占全國 10.3%；中區區域 31 台，占全國 19.9%；南區區域 26 台，占全國 16.7%；高屏區域 28 台，占全國 17.9%；東區區域 4 台，占全國 2.6%。

單光子斷層掃描儀中，臺北區域 59 台，占全國 46.1%；北區區域 9 台，占全國 7.0%；中區區域 22 台，占全國 17.2%；南區區域 19 台，占全國 14.8%；高屏區域 16 台，占全國 12.5%；東區區域 3 台，占全國 2.3%。

表5 105年醫院特定醫療技術檢查檢驗醫療儀器按醫療區域分

單位：台

醫療區域	電腦斷層掃描儀	磁振造影機	高能遠距放射治療設備	近接式放射治療設備	單光子斷層掃描儀	正子斷層掃描儀	高壓氧設備	醫用粒子治療設備
全國	383	223	156	37	128	47	82	1
臺北區域	113	80	51	12	59	16	26	-
北區區域	52	26	16	4	9	5	12	1
中區區域	82	46	31	9	22	13	21	-
南區區域	50	31	26	6	19	6	7	-
高屏區域	70	34	28	5	16	6	13	-
東區區域	16	6	4	1	3	1	3	-

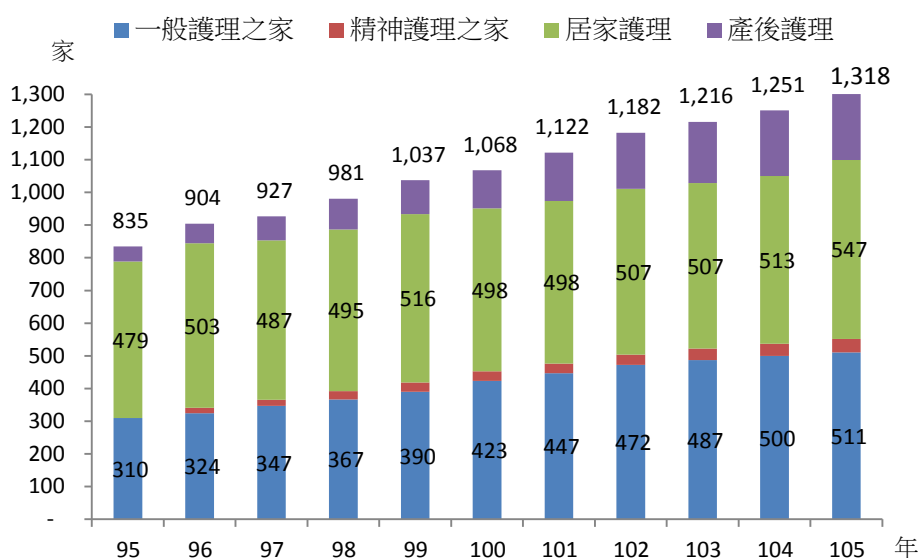
附註：臺北區域含基隆、臺北、宜蘭醫療區及金馬地區，北區區域含桃園、新竹、苗栗醫療區，中區區域含臺中、南投、彰化醫療區，南區區域含雲林、嘉義、臺南醫療區，高屏區域含高雄、屏東、澎湖醫療區，東區區域含臺東、花蓮醫療區。

## 五、其他主要醫事機構

### (一) 護理機構家數逐年增加，105 年底以居家護理機構家數最多

105 年底護理機構家數 1,318 家，較上年增加 67 家或 5.4%，較 95 年增加 483 家或 57.8%；其中一般護理之家 511 家占 38.8%，精神護理之家 41 家占 3.1%，居家護理機構 547 家占 41.5%，產後護理機構 219 家占 16.6%。

圖13 歷年護理機構家數



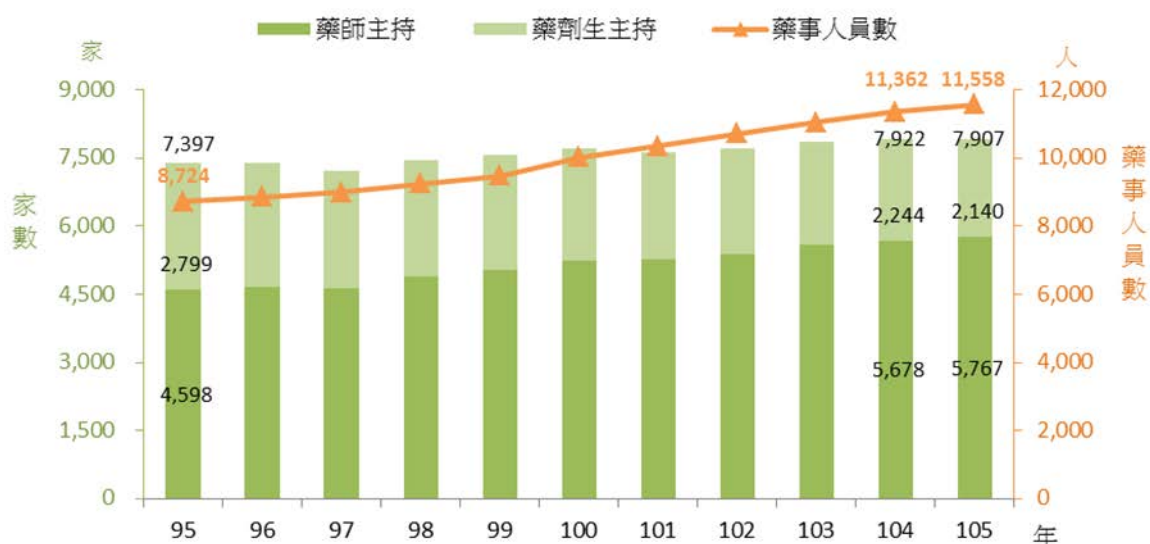
### (二) 藥師主持之藥局家數增加，藥劑生主持之家數減少；藥事人力逐年增加

105 年底藥局家數 7,907 家，較上年減少 15 家或 0.2%，較 95 年增加 510 家或 6.9%

％；其中藥師主持之家數 5,767 家或占 72.9％，較 95 年增加 1,169 家或 25.4％，藥劑生主持之家數 2,140 家或占 27.1％，較 95 年減少 659 家或 23.5％。

105 年底藥局之藥事人員計 11,558 人，較上年增加 196 人或 1.7％，較 95 年增加 2,834 人或 32.5％，藥事人員長期呈增加趨勢。

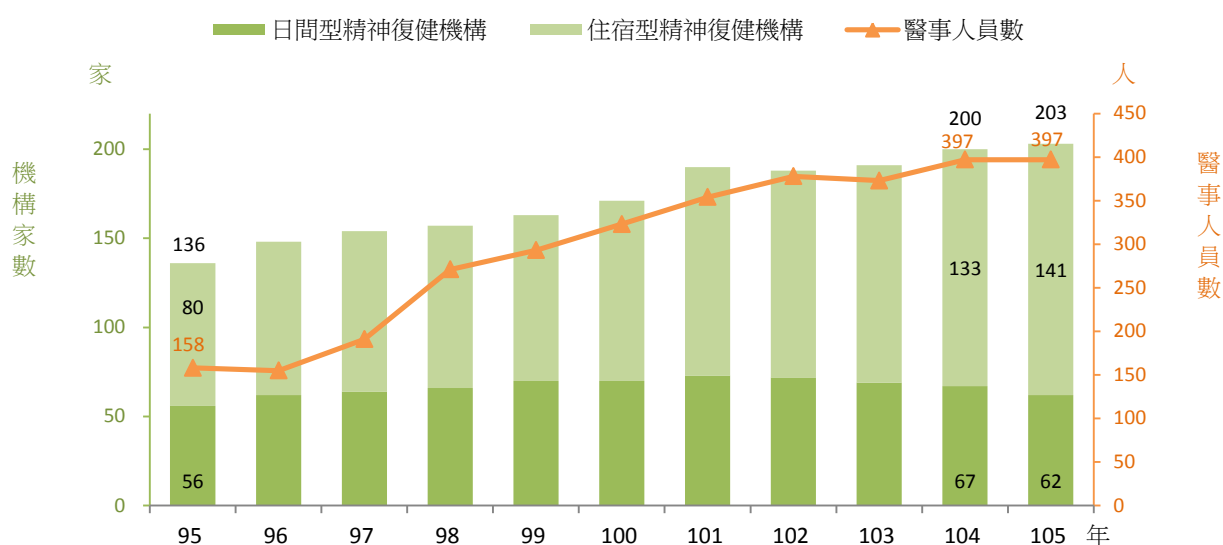
圖14 歷年藥局家數及藥事人員數



### (三) 精神復健機構家數及人力 10 年來呈增加趨勢

105 年底精神復健機構 203 家，較上年增加 3 家或 1.5％，較 95 年增加 67 家或 49.3％；精神復健機構服務之醫事人員 397 人，與上年持平，較 95 年增加 239 人或 1.5 倍。近 10 年來，日間型精神復健機構家數增加 10.7％，人力增加 1.3 倍；住宿型精神復健機構家數增加 76.3％，人力增加 1.6 倍，家數及人力均有明顯成長。

圖15 歷年精神復健機構家數及醫事人員數



## 貳、醫院醫療服務量

### 一、平均每日服務量

#### (一) 近 10 年醫院平均每日洗腎人次增加 31.1%

105 年醫院平均每日門診 404,930 人次，較上年增加 2,309 人次或 0.6%；急診 21,239 人次，增 706 人次或 3.4%；洗腎 15,657 人次，增 494 人次或 3.3%；手術 6,181 人次，增 166 人次或 2.8%。

與 95 年相較，平均每日門診人次增加 62,506 人次或 18.3%；急診增加 3,241 人次或 18.0%；洗腎增加 3,711 人次或 31.1%；手術增加 938 人次或 17.9%；各項服務量僅住院健檢減少。

105 年醫院剖腹產率為 33.1%，較上年減 0.4%，較 95 年減 0.1%。

表6 醫院平均每日醫療服務量

年別	平均每日服務量(人次)					手術人次(人次)			剖腹產率 (%)
	門診	急診	門診體檢	住院健檢	洗腎	合計	門診	住院	
95年	342,424	17,998	10,538	120	11,946	5,243	2,614	2,629	33.2
104年	402,621	20,533	14,800	123	15,163	6,015	3,125	2,890	33.4
105年	404,930	21,239	14,734	108	15,657	6,181	3,205	2,976	33.1
較上年 增減率(%)	0.6	3.4	-0.4	-12.4	3.3	2.8	2.6	3.0	-0.4
較10年前 增減率(%)	18.3	18.0	39.8	-9.8	31.1	17.9	22.6	13.2	-0.1

#### (二) 105 年醫院平均每日門診人次以臺北醫療區最多，澎湖醫療區最少

按醫療區域觀察，105 年醫院平均每日門診、洗腎、手術人次以臺北醫療區最多，臺中醫療區次之；急診人次亦以臺北醫療區最多，而高雄醫療區次之；各項服務量皆以澎湖醫療區最少。

105 年剖腹產率計有 7 個醫療區高於全國平均值，其中臺東醫療區超過 4 成最高，花蓮醫療區 26.0%最低。

表7 105年醫院平均每日醫療服務量按醫療區域分

單位：人次、%

醫療區域	門診	急診	洗腎	手術	剖腹產率
全國	404,930	21,239	15,657	6,181	33.1
基隆	6,872	444	318	92	37.3
臺北	123,272	5,268	3,635	1,907	32.1
宜蘭	8,003	597	343	118	30.1
金馬	1,139	101	30	8	38.9
桃園	33,262	1,921	1,821	544	32.0
新竹	12,275	992	531	227	26.5
苗栗	7,222	456	410	95	32.1
臺中	51,574	2,447	2,061	839	33.4
南投	8,012	452	402	81	27.2
彰化	23,554	1,079	753	334	31.2
雲林	8,154	556	481	128	32.1
嘉義	18,090	873	824	271	31.0
臺南	30,014	1,734	1,046	505	35.7
高雄	51,154	2,640	1,770	733	39.0
屏東	11,789	870	732	144	38.6
澎湖	1,292	119	74	12	34.0
臺東	2,720	270	137	36	44.1
花蓮	6,532	421	288	108	26.0

附註：同圖5。

## (三) 105 年醫院平均每日門、急診服務量以區域醫院最多

按評鑑別觀察，105 年醫院平均每日門診、急診服務量以區域醫院最多，醫學中心次之；門診體檢、洗腎服務量亦以區域醫院最多，地區醫院次之；住院健檢則以醫學中心最多，區域醫院次之。

醫院手術人次中，門診、住院手術人次皆以區域醫院最多，醫學中心次之。剖腹產率以醫學中心 35.1% 最高，區域醫院 31.1% 最低。

表8 105年醫院平均每日醫療服務量按評鑑層級別分

評鑑別	家數	平均每日服務量(人次)					手術人次(人次)			剖腹產率 (%)
		門診	急診	門診體檢	住院健檢	洗腎	合計	門診	住院	
醫學中心	22	116,632	5,451	1,766	93	3,252	2,468	1,231	1,237	35.1
區域醫院	77	167,470	10,877	7,835	10	7,071	2,603	1,290	1,313	31.1
地區醫院	307	110,628	4,505	4,979	5	5,090	1,054	654	400	33.4

## 二、平均住院日數

### (一) 一般病床與特殊病床平均住院日數均較上年減少

105 年一般病床平均住院日數 8.7 日，較上年減少 0.1 日，較 95 年減少 0.9 日，其中以慢性精神病床平均住院日數 284.5 日最長，較上年增 5.5 日，較 95 年則增 59.4 日。

表9 醫院一般病床平均住院日數按病床別分

單位：日

年別	合 計	急 性 病 床		慢 性 病 床	
		急性 一般病床	急性 精神病床	慢性 一般病床	慢性 精神病床
95年	9.6	7.2	32.7	22.2	225.1
104年	8.8	6.5	36.2	15.9	279.0
105年	8.7	6.4	37.0	15.1	284.5
較上年 增減日數	-0.1	-0.1	0.8	-0.8	5.5
較 10年前 增減日數	-0.9	-0.8	4.3	-7.1	59.4

105 年特殊病床平均住院日數 9.4 日，較上年減少 0.2 日，較 95 年減少 1.3 日，其中以慢性呼吸照護病床平均住院日數 173.6 日最長，較上年減少 0.2 日，較 95 年則增 90.9 日；安寧病床平均住院日數 11.4 日，較上年減少 0.5 日，較 95 年減少 3.2 日。

表10 醫院特殊病床平均住院日數按病床別分

單位：日

年別	合 計	加護病床	燒傷病床	燒傷 加護病床	嬰兒病床	嬰兒床	安寧病床	慢性呼吸 照護病床
95年	10.7	9.1	11.0	-	6.4	3.7	14.6	82.7
104年	9.6	7.0	11.5	7.3	5.7	3.3	11.9	173.8
105年	9.4	6.8	10.7	6.0	5.6	3.4	11.4	173.6
較上年 增減日數	-0.2	-0.2	-0.8	-1.3	-0.1	0.1	-0.5	-0.2
較 10年前 增減日數	-1.3	-2.3	-0.3	-	-0.8	-0.3	-3.2	90.9

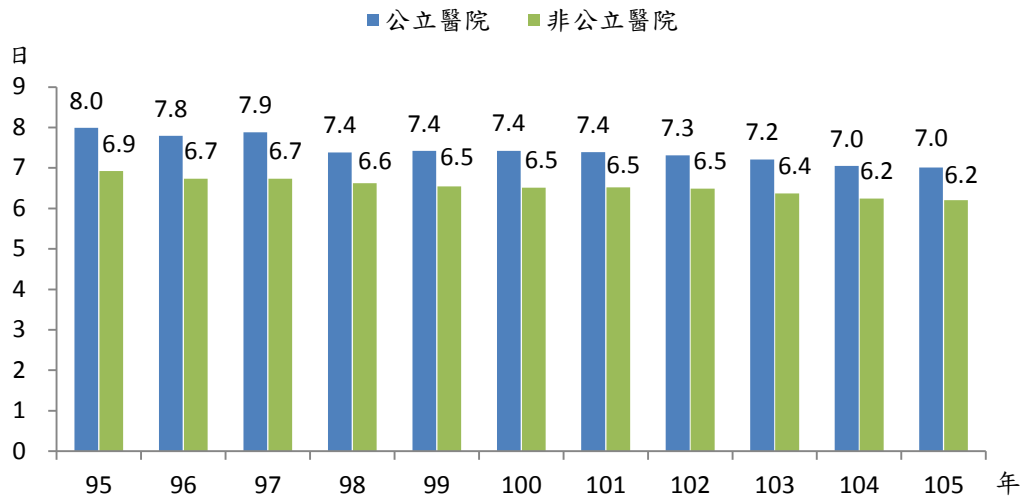
  

年別	亞急性呼吸 照護病床	急性 結核病床	精神科 加護病床	普通 隔離病床	正壓 隔離病床	負壓 隔離病床	骨髓 移植病床	整合醫學急 診後送病床
95年	-	25.6	-	-	-	-	-	-
104年	21.3	-	20.2	9.0	7.3	7.9	23.9	-
105年	23.1	-	15.1	9.2	7.2	8.0	21.7	10.7
較上年 增減日數	1.8	-	-5.1	0.2	-0.1	0.1	-2.2	-
較 10年前 增減日數	-	-	-	-	-	-	-	-

## (二) 公立醫院急性一般病床平均住院日數高於非公立醫院

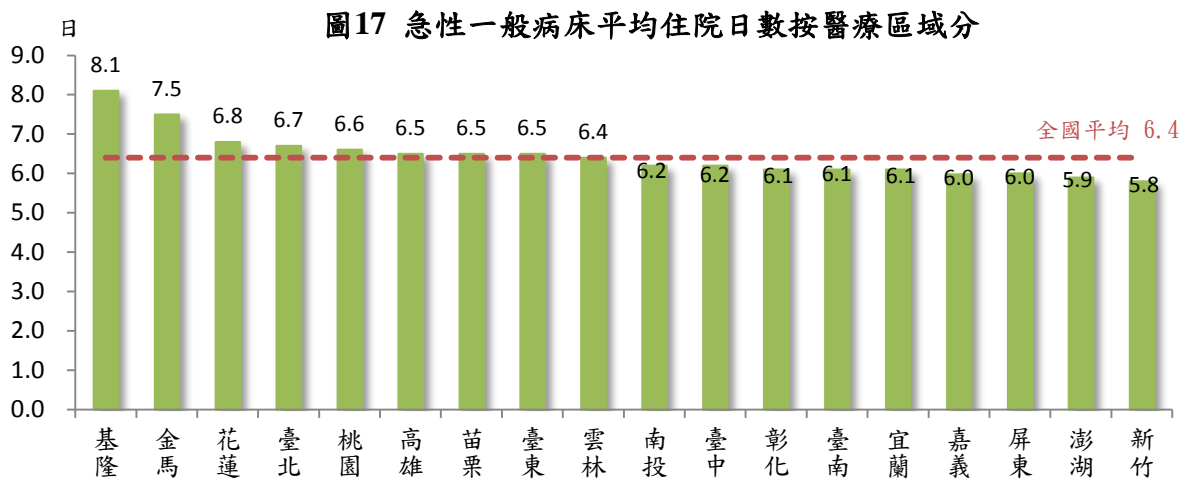
105 年公立醫院急性一般病床平均住院日數 7.0 日，與上年相同，較 95 年減少 1 日；非公立醫院 6.2 日，與上年相同，較 95 年減少 0.7 日。歷年公立醫院急性一般病床平均住院日數皆高於非公立醫院，惟差距略呈縮減。

圖16 歷年醫院急性一般病床平均住院日數按權屬別分



## (三) 急性一般病床平均住院日數以基隆醫療區最高

就急性一般病床平均住院日數按醫療區域觀察，105 年計 7 個醫療區高於全國平均值 6.4 日，以基隆醫療區 8.1 日最高，花蓮醫療區 6.8 日居次；低於全國平均值之醫療區域中以新竹醫療區 5.8 日最低。



附註：同圖5。



### 三、占床率

#### (一) 10年來一般病床占床率增加4.4個百分點，特殊病床增加7.8個百分點

105年一般病床占床率72.2%，較上年增加0.6個百分點，較95年增加4.4個百分點。與上年比較，急性及慢性病床占床率均較上年增加；與95年比較，僅慢性一般病床減少4.5百分點，其餘皆增加。

表11 醫院一般病床占床率按病床別分

單位：%

年別	合 計	急 性 病 床		慢 性 病 床	
		急性 一般病床	急性 精神病床	慢性 一般病床	慢性 精神病床
95年	67.8	64.6	82.5	55.1	82.8
104年	71.6	67.9	82.7	48.2	90.6
105年	72.2	68.4	83.6	50.6	91.4
較上年 增減百分點	0.6	0.5	0.9	2.4	0.8
較10年前 增減百分點	4.4	3.8	1.1	-4.5	8.6

105年特殊病床占床率67.8%，較上年減少0.3個百分點；較95年增加8.0個百分點。10年來除安寧病床占床率減少外，餘均增加，其中以嬰兒病床增加14.3個百分點最多，慢性呼吸照護病床增加12.8個百分點次之。

表12 醫院特殊病床占床率按病床別分

單位：%

年別	合 計	加護病床	燒傷病床	燒傷 加護病床	嬰兒病床	嬰兒床	安寧病床	慢性呼吸 照護病床
95年	59.8	71.7	43.3	-	44.1	33.6	64.5	68.3
104年	68.1	73.1	45.3	52.0	58.5	46.0	61.6	81.6
105年	67.8	72.7	48.5	50.6	58.4	45.4	60.7	81.1
較上年 增減百分點	-0.3	-0.4	3.2	-1.4	-0.1	-0.6	-0.9	-0.5
較10年前 增減百分點	8.0	1.0	5.2	-	14.3	11.8	-3.8	12.8

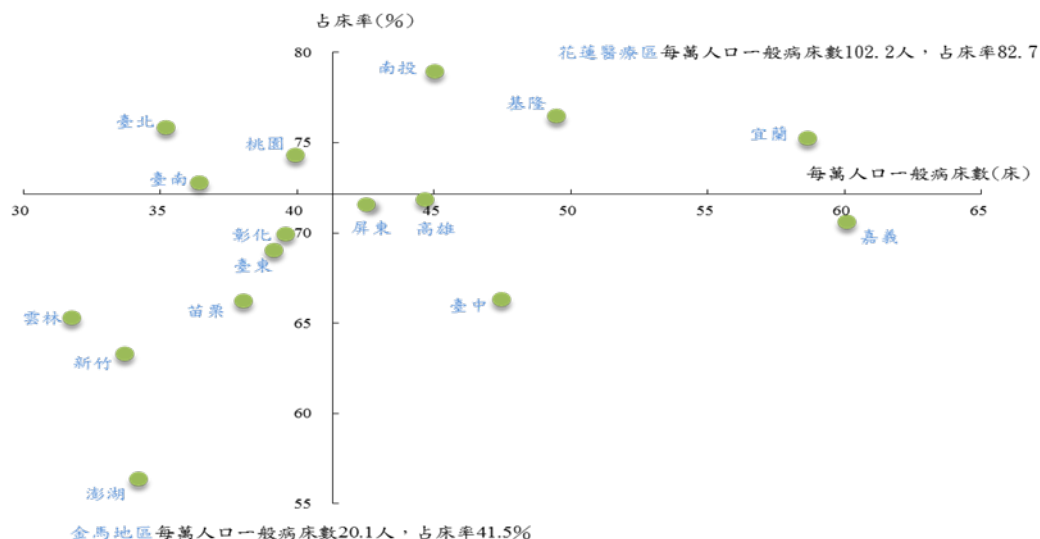
年別	亞急性呼吸 照護病床	急性 結核病床	精神科 加護病床	普通 隔離病床	正壓 隔離病床	負壓 隔離病床	骨髓 移植病床	整合醫學急 診後送病床
95年	-	39.84	-	-	-	-	-	-
104年	63.3	-	88.2	57.2	75.2	46.2	39.0	-
105年	64.1	-	93.0	58.9	70.8	49.5	43.2	45.1
較上年 增減百分點	0.8	-	4.8	1.7	-4.4	3.3	4.2	-
較10年前 增減百分點	-	-	-	-	-	-	-	-

## (二) 一般病床占床率以花蓮醫療區最高；特殊病床占床率以台北醫療區最高

按醫療區域觀察，105 年計有 7 個醫療區之一般病床占床率高於全國平均值，以花蓮醫療區 82.7% 最高，澎湖 56.4% 最低。

如以 105 年一般病床資源與利用交叉分析發現，平均每萬人口一般病床數嘉義 60.1%、臺中 47.5%、高雄 44.7% 及屏東醫療區 42.5% 高於全國平均值，但占床率卻低於全國平均。

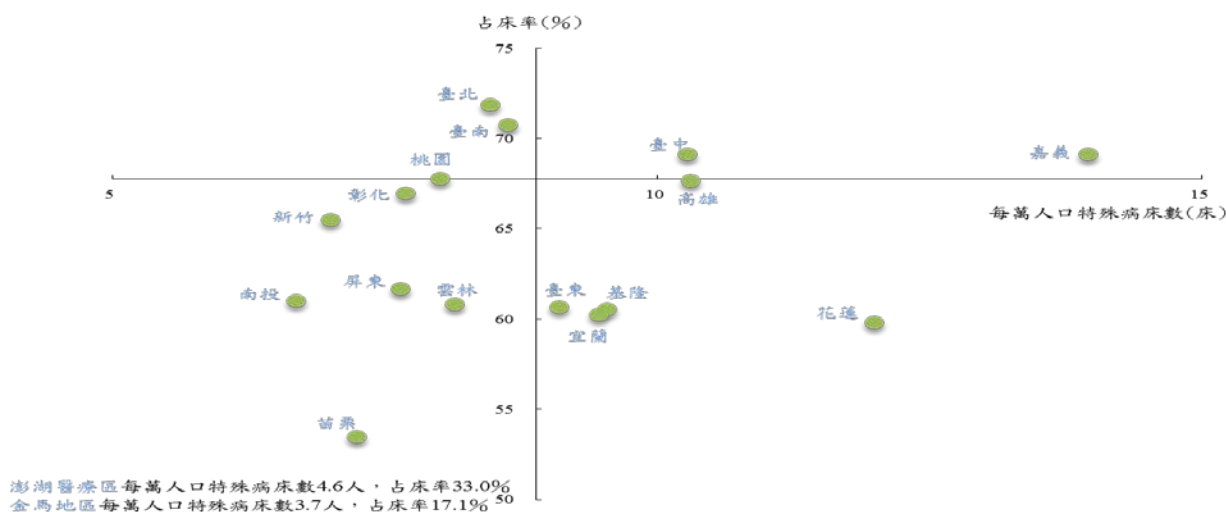
圖 18 105 年醫院每萬人口一般病床數及占床率-按醫療區域別分



附註：1. 兩軸之交點座標(41.3, 72.2)，為全國平均之每萬人口一般病床數及占床率。  
2. 同圖5。

105 年特殊病床占床率高於全國平均值者計有 4 個醫療區，以臺北醫療區 71.9% 最高。如以特殊病床資源與利用交叉分析發現，平均每萬人口特殊病床數花蓮 12.0%、高雄 10.3%、基隆 9.5%、宜蘭 9.5% 及臺東醫療區 9.1% 高於全國平均，但占床率卻低於全國平均。

圖 19 105 年醫院每萬人口特殊病床數及占床率-按醫療區域別分



附註：1. 兩軸之交點座標(8.9, 67.8)，為全國平均之每萬人口特殊病床數及占床率。  
2. 每萬人口特殊病床數不含手術恢復床、急診觀察床、其他觀察床、血液透析床、腹膜透析床5種無占床率之病床。  
3. 同圖5。

## 參、護理機構現況及服務量

### 一、一般護理之家

#### (一) 一般護理之家家數、床位數及照護服務量皆呈逐年增加趨勢

105 年底一般護理之家計 511 家，較上年增加 11 家或 2.2%，較 95 年增加 201 家或 64.8%；床數 39,132 床，較 95 年增加 1.1 倍；全年入住人日數 11,245,517 日，較 95 年增加 1.3 倍；新入住人數 24,995 人，較 95 年增加 41.7%。

10 年來家數、床數及照護服務量均呈逐年增加趨勢；近年占床率皆維持在 7 成 5 以上。

表13 一般護理之家現況及服務量

年別	家數 (家)	床數 (床)	入住人日數 (人日)	新入住人數 (人)	占床率(%)
95年	310	18,701	4,823,456	17,640	70.7
104年	500	37,263	10,618,178	25,836	78.1
105年	511	39,132	11,245,517	24,995	78.7
較上年 增減率(%)	2.2	5.0	5.9	-3.3	0.6
較10年前 增減率(%)	64.8	109.3	133.1	41.7	8.0

#### (二) 日間照護服務使用率 105 年超過 3 成 3

105 年底一般護理之家登記提供日間照護服務家數計 22 家，較上年增加 3 家或 15.8%，較 95 年增加 9 家或 69.2%；全年照護人日數 45,553 人日，較上年增加 26.0%，較 95 年增加 1.9 倍，新接受照護人數 186 人，較上年增加 1.6 倍，較 95 年增加 1.5 倍；105 年有多家機構未收案，使用率 33.2%較上年減少。

表14 一般護理之家提供日間照護服務現況及服務量

年別	家數 (家)	可收治 人數(人)	照護人日數 (人日)	新接受照護人 數(人)	使用率 (%)
95年	13	306	15,684	75	19.0
104年	19	400	36,140	71	33.5
105年	22	509	45,553	192	33.2
較上年 增減率(%)	15.8	27.3	26.0	170.4	-0.3
較10年前 增減率(%)	69.2	66.3	190.4	156.0	14.2

## 二、精神護理之家

### 精神護理之家近 10 年來家數成長 1.4 倍

精神護理之家自 96 年設置以來，家數逐年成長，105 年為 41 家，較上年增加 4 家，較 96 年成長 1.4 倍；床數 3,742 床，較上年增加 7.1%，較 96 年增加 1.9 倍；全年入住人日數 1,131,482 人日，較上年增加 8.2%，較 96 年增加 2.2 倍；當年新入住人數 1,166 人，較上年減少 18.2%，較 96 年增加 33.9%；歷年占床率均在 7 成以上，105 年高達 82.8%。

表15 精神護理之家現況及服務量

年別	家數 (家)	床數 (床)	入住人日數 (人日)	新入住人數 (人)	占床率(%)
96年	17	1,303	348,592	871	73.3
104年	37	3,494	1,045,267	1,426	82.0
105年	41	3,742	1,131,482	1,166	82.8
較上年 增減率(%)	10.8	7.1	8.2	-18.2	0.8
較10年前 增減率(%)	141.2	187.2	224.6	33.9	9.5

附註：96年始設置精神護理機構。

## 三、產後護理機構

### 產後護理機構家數、床數及平均入住日數呈逐年增加趨勢

105 年底產後護理機構有 219 家，較上年增加 18 家或 9.0%；床數 9,786 床，較上年增加 1,228 床或 14.3%；平均入住日數 20.6 日，較上年增加 0.4 日；占床率 51.6%，較上年減少 3.1 個百分點。與 95 年相較，家數成長 3.8 倍，床數增加 5.4 倍，平均入住日數增加 4.6 日，占床率增加 1.6 個百分點。產後護理機構家數、床數及平均入住日數均呈逐年增加趨勢。

表16 產後護理機構現況及服務量

年別	家數 (家)	床數 (床)	入住人日數 (人日)	新入住人數 (人)	平均入住日數 (日)	占床率(%)
95年	46	1,536	280,209	17,548	16.0	50.0
104年	201	8,558	1,707,395	84,643	20.2	54.7
105年	219	9,786	1,841,301	89,515	20.6	51.6
較上年 增減率(%)	9.0	14.3	7.8	5.8	0.4	-3.1
較10年前 增減率(%)	376.1	537.1	557.1	410.1	4.6	1.6

#### 四、居家護理機構

##### 居家護理機構家數、服務量 10 年來呈增加趨勢

105 年底居家護理機構家數 547 家，較上年增加 34 家或 6.6%，較 95 年增加 68 家或 14.2%。訪視人次 926,011 人次，較 95 年增加 73.7%，新收案人數 46,379 人，較 95 年亦增加 65.5%。居家護理機構訪視人次及新收案人數服務量呈現逐年增加趨勢。

**表 17 居家護理機構現況及服務量**

年 別	家 數 ( 家 )	訪 視 人 次 ( 人 次 )	新 收 案 人 數 ( 人 )
95 年	479	533,078	28,029
104 年	513	896,451	41,881
105 年	547	926,011	46,379
較 上 年 增 減 率 (%)	6.6	3.3	10.7
較 10 年 前 增 減 率 (%)	14.2	73.7	65.5



## 貳. 統計表

## 一、歷年醫療院所概況





表 1 歷 年 醫 療 院 所 家 數

年底別	醫院家數	公 立 醫 院						
		部立及直轄 市立醫院	縣市立 醫院	公立醫學院 校附設醫院	軍方醫院 (民眾診療)	榮民醫院	公立機關 (構)附設 醫院	公立中醫 醫院
民國86年	750	46	11	3	20	15	-	2
民國87年	719	47	10	3	20	15	-	2
民國88年	700	48	10	3	20	15	-	2
民國89年	669	47	8	3	20	15	1	2
民國90年	637	47	6	3	20	15	1	2
民國91年	610	46	6	3	20	15	1	2
民國92年	594	46	6	3	20	15	1	2
民國93年	590	45	5	4	17	15	2	2
民國94年	556	39	4	5	14	15	2	1
民國95年	547	39	4	5	14	15	2	1
民國96年	530	39	4	5	14	15	2	1
民國97年	515	38	4	6	14	15	2	1
民國98年	514	38	4	6	14	15	2	1
民國99年	508	39	4	7	14	15	2	1
民國100年	507	38	3	9	14	15	2	1
民國101年	502	38	3	9	14	15	2	1
民國102年	495	37	3	9	14	15	2	1
民國103年	497	36	3	10	14	15	2	1
民國104年	494	36	3	10	14	15	2	1
民國105年	490	36	3	10	14	15	2	1

附註：96年起增設醫療社團法人醫院。

## — 按 權 屬 別 分

單位：家

非 公 立 醫 院							診 所		
醫療財團法人醫院	醫療社團法人醫院	宗教財團法人附設醫院	私立醫學院校附設醫院	公益法人所設醫院	私立西醫醫院	私立中醫醫院	合 計	公立診所	非公立診所
35	-	16	7	16	498	81	16,648	506	16,142
41	-	14	7	15	475	70	17,012	497	16,515
46	-	11	8	14	459	64	17,070	481	16,589
47	-	12	8	13	443	50	17,413	483	16,930
48	-	11	9	14	419	42	17,628	492	17,136
50	-	11	9	14	399	34	17,618	477	17,141
50	-	11	9	14	383	34	18,183	480	17,703
52	-	11	9	14	382	32	18,650	481	18,169
55	-	11	9	13	364	24	18,877	473	18,404
58	-	11	9	13	353	23	19,135	468	18,667
57	8	11	9	13	330	22	19,370	461	18,909
57	20	11	12	12	302	21	19,659	461	19,198
60	26	10	14	12	295	17	19,792	461	19,331
59	28	10	15	11	288	15	20,183	461	19,722
61	33	10	14	12	280	15	20,628	454	20,174
62	37	9	13	12	274	13	20,935	447	20,488
63	39	7	14	12	267	12	21,218	444	20,774
65	39	7	16	12	267	10	21,544	446	21,098
68	43	6	16	12	261	7	21,683	443	21,240
70	48	6	17	11	253	4	21,894	440	21,454

表 2 歷 年 醫 療 院 所 家 數

年 底 別	總 計	西 醫 醫 院						
		計	綜 合 醫 院	一 般 醫 院	專 科 醫 院	精 神 科 醫 院	精 神 科 教 學 醫 院	特 殊 科 醫 院
民國86年	17,398	667	163	358	115	22	-	2
民國87年	17,731	647	159	358	97	23	-	2
民國88年	17,770	634	154	361	83	27	-	1
民國89年	18,082	617	153	354	72	27	-	2
民國90年	18,265	593	188	310	56	31	-	-
民國91年	18,228	574	164	364	7	31	-	-
民國92年	18,777	558	177	334	7	31	-	-
民國93年	19,240	556	174	333	8	32	-	-
民國94年	19,433	531	171	315	6	32	-	-
民國95年	19,682	523	170	307	6	33	-	-
民國96年	19,900	507	168	290	6	35	1	-
民國97年	20,174	493	165	278	6	36	1	-
民國98年	20,306	496	162	280	5	39	1	-
民國99年	20,691	492	159	277	5	40	1	-
民國100年	21,135	491	156	279	5	41	1	-
民國101年	21,437	488	147	283	5	42	1	-
民國102年	21,713	482	148	276	5	42	1	-
民國103年	22,041	486	150	277	5	43	1	-
民國104年	22,177	486	151	276	5	43	1	-
民國105年	22,384	485	150	276	5	43	1	-

附註：102年起停止「中醫綜合醫院」設立。

## — 按 型 態 別 分

單位：家

				中 醫 醫 院			
慢性醫院	西醫診所	牙醫醫院	牙醫診所	計	綜合醫院	中醫醫院	中醫診所
7	9,347	-	5,136	83	4	79	2,165
8	9,473	-	5,280	72	4	68	2,259
8	9,378	-	5,375	66	5	61	2,317
9	9,402	-	5,550	52	4	48	2,461
8	9,425	-	5,659	44	4	40	2,544
8	9,287	-	5,730	36	4	32	2,601
9	9,565	-	5,889	36	4	32	2,729
9	9,819	-	5,979	34	4	30	2,852
7	9,948	-	6,029	25	3	22	2,900
7	10,064	-	6,065	24	3	21	3,006
7	10,197	-	6,104	23	3	20	3,069
7	10,326	-	6,173	22	3	19	3,160
9	10,361	-	6,214	18	2	16	3,217
10	10,599	-	6,295	16	1	15	3,289
9	10,815	-	6,402	16	1	15	3,411
10	10,997	-	6,476	14	1	13	3,462
10	11,105	-	6,565	13	-	13	3,548
10	11,277	-	6,630	11	-	11	3,637
10	11,313	-	6,665	8	-	8	3,705
10	11,395	-	6,727	5	-	5	3,772

表 3 歷 年 醫 療

年 底 別	院 所 病 床 數	醫 院							
		一 般 病 床							特 許 病 床
		合 計	急 性 病 床		慢 性 病 床				國 際 醫 療 病 床
			急 性 一 般 病 床	急 性 精 神 病 床	慢 性 一 般 病 床	慢 性 精 神 病 床	慢 性 結 核 病 床	漢 生 病 病 床	
民 國 86 年	120,485	86,582	66,226	3,760	5,183	10,235	198	980	-
民 國 87 年	124,564	89,253	67,944	3,940	5,027	11,212	150	980	-
民 國 88 年	122,937	87,526	68,123	4,641	5,028	8,681	83	970	-
民 國 89 年	126,476	89,756	69,124	5,011	5,343	9,749	79	450	-
民 國 90 年	127,676	88,236	67,818	5,097	4,861	9,951	59	450	-
民 國 91 年	133,398	90,948	69,572	5,330	4,939	10,594	63	450	-
民 國 92 年	136,331	90,902	69,545	5,552	4,320	11,048	57	380	-
民 國 93 年	143,343	94,659	72,300	5,868	4,419	11,644	48	380	-
民 國 94 年	146,382	95,810	72,411	6,012	4,415	12,544	48	380	-
民 國 95 年	148,962	96,595	72,932	6,073	4,188	13,054	48	300	-
民 國 96 年	150,628	97,335	73,337	6,358	4,014	13,278	48	300	-
民 國 97 年	152,901	97,958	73,426	6,595	3,928	13,661	48	300	-
民 國 98 年	156,740	98,875	74,132	6,752	3,880	13,763	48	300	-
民 國 99 年	158,922	99,177	74,140	6,932	3,779	13,978	48	300	-
民 國 100 年	160,472	99,306	74,082	7,091	4,037	13,748	48	300	-
民 國 101 年	160,900	99,390	73,876	7,188	4,083	13,895	48	300	-
民 國 102 年	159,422	98,131	72,692	7,404	3,939	13,808	42	246	3
民 國 103 年	161,491	97,342	72,303	7,442	3,560	13,794	2	241	3
民 國 104 年	162,163	97,203	72,255	7,408	3,527	13,810	2	201	3
民 國 105 年	163,148	97,213	72,635	7,296	3,420	13,673	2	187	3

附註：1. 醫療法93年4月28日修正公布，婦產科診所得依醫療業務需要設置十張以下產科病床，95年僅少數診所增設產科病床。

2. 97年起洗腎治療床名稱改為血液透析床。

3. 98年起癲癇病床名稱改為漢生病病床，增設精神科加護病床。

4. 102年起停止慢性結核病床及急性結核病床設置。

5. 102年起增設國際醫療病床、燒傷加護病床、普通隔離病床、正壓隔離病床、負壓隔離病床、骨髓移植病床及性侵害犯罪加害人強制治療病床。

6. 102年起呼吸照護病床名稱改為慢性呼吸照護病床，呼吸照護中心名稱改為亞急性呼吸照護病床。

7. 105年起增設急性後期照護病床及整合醫學急診後送病床。

# 院所病床數

單位：床

醫 院								
特 殊 病 床								
合 計	加護病床	燒傷病床	燒傷加護 病床	嬰兒病床	急診 觀察床	安寧病床	慢性呼吸 照護病床	亞急性呼吸 照護病床
21,954	4,573	340	-	1,478	3,160	-	-	-
22,688	4,805	392	-	1,545	3,385	-	-	-
23,134	5,294	362	-	1,797	3,600	-	-	-
24,423	5,676	381	-	1,665	3,652	180	-	-
26,404	5,721	377	-	1,724	3,659	267	1,629	-
28,899	6,138	374	-	1,777	3,805	272	3,252	-
30,796	6,526	358	-	1,823	3,891	253	4,393	-
33,008	6,955	371	-	1,776	4,148	284	5,637	-
33,738	6,996	361	-	1,773	4,235	353	6,218	-
34,557	7,162	357	-	1,815	4,160	395	6,615	-
34,441	7,151	346	-	1,852	4,146	448	6,486	-
35,062	7,226	333	-	1,875	4,304	502	6,300	591
35,841	7,310	333	-	1,805	4,408	532	6,694	713
36,224	7,361	343	-	1,774	4,485	594	6,796	799
36,125	7,356	339	-	1,656	4,472	629	6,801	836
35,612	7,203	307	-	1,538	4,261	678	6,588	924
36,063	7,074	245	59	1,480	4,102	689	6,318	969
36,173	7,004	206	73	1,470	4,050	700	6,173	975
36,129	7,005	224	84	1,490	3,814	700	6,000	953
36,283	7,031	184	104	1,497	3,677	764	5,807	949

表 3 歷 年 醫 療

年底別	醫 院									
	特					殊			病	
	急性結核病床	精神科加護病床	普通隔離病床	正壓隔離病床	負壓隔離病床	骨髓移植病床	性侵害犯罪加害人強制治療病床	急性後期照護病床	整合醫學急診後送病床	手術恢復床
民國86年	-	-	-	-	-	-	-	-	-	321
民國87年	-	-	-	-	-	-	-	-	-	631
民國88年	-	-	-	-	-	-	-	-	-	1,080
民國89年	-	-	-	-	-	-	-	-	-	1,163
民國90年	-	-	-	-	-	-	-	-	-	1,173
民國91年	-	-	-	-	-	-	-	-	-	1,194
民國92年	75	-	-	-	-	-	-	-	-	1,211
民國93年	90	-	-	-	-	-	-	-	-	1,237
民國94年	146	-	-	-	-	-	-	-	-	1,249
民國95年	156	-	-	-	-	-	-	-	-	1,276
民國96年	144	-	-	-	-	-	-	-	-	1,298
民國97年	109	-	-	-	-	-	-	-	-	1,312
民國98年	109	4	-	-	-	-	-	-	-	1,346
民國99年	111	62	-	-	-	-	-	-	-	1,342
民國100年	113	66	-	-	-	-	-	-	-	1,366
民國101年	113	66	-	-	-	-	-	-	-	1,335
民國102年	20	78	333	136	800	36	-	-	-	1,318
民國103年	10	81	385	153	1,083	47	-	-	-	1,331
民國104年	-	89	418	154	1,042	60	-	-	-	1,380
民國105年	-	89	427	158	1,071	65	-	-	81	1,441



# 院所病床數(續)

單位：床

醫 院				診 所						每萬人口 病床數
床				合 計	觀 察 床	嬰 兒 床	血 液 透 析 床	腹 膜 透 析 床	產 科 病 床	
嬰 兒 床	血 液 透 析 床	腹 膜 透 析 床	其 他							
5,616	4,483	-	1,983	11,949	9,711	1,078	1,160	-	-	55.41
5,567	4,601	-	1,762	12,623	10,046	1,144	1,433	-	-	56.80
5,370	5,127	-	504	12,277	9,869	1,107	1,301	-	-	55.65
5,319	5,771	-	616	12,297	9,589	1,249	1,459	-	-	56.78
5,151	6,212	-	491	13,036	9,880	1,240	1,916	-	-	56.98
4,960	6,601	-	526	13,551	9,821	1,230	2,500	-	-	59.23
4,736	6,953	-	577	14,633	10,051	1,376	3,206	-	-	60.31
4,564	7,233	-	713	15,676	10,707	1,407	3,562	-	-	63.18
4,147	7,420	-	840	16,834	10,923	1,566	4,345	-	-	64.29
4,090	7,747	-	784	17,810	11,261	1,629	4,870	-	50	65.12
3,872	7,990	-	708	18,852	11,466	1,739	5,438	-	209	65.61
3,692	8,126	-	692	19,881	11,905	1,819	5,872	-	285	66.37
3,523	8,259	-	805	22,024	13,116	1,948	6,539	-	421	67.79
3,370	8,459	-	728	23,521	14,147	1,951	6,942	-	481	68.61
3,146	8,642	-	703	25,041	15,080	2,008	7,340	-	613	69.09
2,998	8,935	-	666	25,898	15,598	2,012	7,591	-	697	69.01
2,850	9,012	10	534	25,225	14,545	1,969	7,963	4	744	68.21
2,792	9,082	19	539	27,973	16,828	2,010	8,315	4	816	68.91
2,752	9,372	22	570	28,828	17,295	2,003	8,616	4	910	69.03
2,698	9,545	22	673	29,649	17,861	1,893	8,935	4	956	69.31

表 4 歷 年 醫 療 院 所

年 底 別	院所病床數	醫 院							
		一 般 病 床							特許病床
		合 計	急 性 病 床		慢 性 病 床				國際醫療 病床
			急性一般 病床	急性精神 病床	慢性一般 病床	慢性精神 病床	慢性結核 病床	漢生病 病床	
民國86年	55.41	39.82	30.46	1.73	2.38	4.71	0.09	0.45	-
民國87年	56.80	40.70	30.98	1.80	2.29	5.11	0.07	0.45	-
民國88年	55.65	39.62	30.84	2.10	2.28	3.93	0.04	0.44	-
民國89年	56.78	40.29	31.03	2.25	2.40	4.38	0.04	0.20	-
民國90年	56.98	39.38	30.27	2.27	2.17	4.44	0.03	0.20	-
民國91年	59.23	40.38	30.89	2.37	2.19	4.70	0.03	0.20	-
民國92年	60.31	40.21	30.77	2.46	1.91	4.89	0.03	0.17	-
民國93年	63.18	41.72	31.87	2.59	1.95	5.13	0.02	0.17	-
民國94年	64.29	42.08	31.80	2.64	1.94	5.51	0.02	0.17	-
民國95年	65.12	42.22	31.88	2.65	1.83	5.71	0.02	0.13	-
民國96年	65.61	42.40	31.94	2.77	1.75	5.78	0.02	0.13	-
民國97年	66.37	42.52	31.87	2.86	1.71	5.93	0.02	0.13	-
民國98年	67.79	42.77	32.06	2.92	1.68	5.95	0.02	0.13	-
民國99年	68.61	42.82	32.01	2.99	1.63	6.03	0.02	0.13	-
民國100年	69.09	42.76	31.90	3.05	1.74	5.92	0.02	0.13	-
民國101年	69.01	42.63	31.68	3.08	1.75	5.96	0.02	0.13	-
民國102年	68.21	41.98	31.10	3.17	1.69	5.91	0.02	0.11	0.00
民國103年	68.91	41.54	30.85	3.18	1.52	5.89	0.00	0.10	0.00
民國104年	69.03	41.38	30.76	3.15	1.50	5.88	0.00	0.09	0.00
民國105年	69.31	41.30	30.86	3.10	1.45	5.81	0.00	0.08	0.00

附註：1. 醫療法93年4月28日修正公布，婦產科診所得依醫療業務需要設置十張以下產科病床，95年僅少數診所增設產科病床。

2. 97年起洗腎治療床名稱改為血液透析床。

3. 98年起癲病病床名稱改為漢生病病床，增設精神科加護病床。

4. 102年起停止慢性結核病床及急性結核病床設置。

5. 102年起增設國際醫療病床、燒傷加護病床、普通隔離病床、正壓隔離病床、負壓隔離病床、骨髓移植病床及性侵害犯罪被害人強制治療病床。

6. 102年起呼吸照護病床名稱改為慢性呼吸照護病床，呼吸照護中心名稱改為亞急性呼吸照護病床。

7. 105年起增設急性後期照護病床及整合醫學急診後送病床。

# 每 萬 人 口 病 床 數

單位：床

醫 院								
特 殊 病 床								
合 計	加護病床	燒傷病床	燒傷 加護病床	嬰兒病床	急診 觀察床	安寧病床	慢性呼吸 照護病床	亞急性呼吸 照護病床
10.10	2.10	0.16	-	0.68	1.45	-	-	-
10.35	2.19	0.18	-	0.70	1.54	-	-	-
10.38	2.40	0.16	-	0.81	1.63	-	-	-
10.96	2.55	0.17	-	0.75	1.64	0.08	-	-
11.78	2.55	0.17	-	0.77	1.63	0.12	0.73	-
12.83	2.73	0.17	-	0.79	1.69	0.12	1.44	-
13.62	2.89	0.16	-	0.81	1.72	0.11	1.94	-
14.55	3.07	0.16	-	0.78	1.83	0.13	2.48	-
14.82	3.07	0.16	-	0.78	1.86	0.16	2.73	-
15.11	3.13	0.16	-	0.79	1.82	0.17	2.89	-
15.00	3.11	0.15	-	0.81	1.81	0.20	2.83	-
15.22	3.14	0.14	-	0.81	1.87	0.22	2.73	0.26
15.50	3.16	0.14	-	0.78	1.91	0.23	2.90	0.31
15.64	3.18	0.15	-	0.77	1.94	0.26	2.93	0.34
15.55	3.17	0.15	-	0.71	1.93	0.27	2.93	0.36
15.27	3.09	0.13	-	0.66	1.83	0.29	2.83	0.40
15.43	3.03	0.10	0.03	0.63	1.75	0.29	2.70	0.41
15.44	2.99	0.09	0.03	0.63	1.73	0.30	2.63	0.42
15.38	2.98	0.10	0.04	0.63	1.62	0.30	2.55	0.41
15.41	2.99	0.08	0.04	0.64	1.56	0.32	2.47	0.40

表 4 歷 年 醫 療 院 所

年 底 別	醫 院								
	特 殊 病 床								
	急性 結核病床	精神科 加護病床	普通 隔離病床	正壓 隔離病床	負壓 隔離病床	骨髓 移植病床	性侵害犯 罪加害人 強制治療 病床	急性後期 照護病床	整合醫學 急診後送 病床
民國86年	-	-	-	-	-	-	-	-	-
民國87年	-	-	-	-	-	-	-	-	-
民國88年	-	-	-	-	-	-	-	-	-
民國89年	-	-	-	-	-	-	-	-	-
民國90年	-	-	-	-	-	-	-	-	-
民國91年	-	-	-	-	-	-	-	-	-
民國92年	0.03	-	-	-	-	-	-	-	-
民國93年	0.04	-	-	-	-	-	-	-	-
民國94年	0.06	-	-	-	-	-	-	-	-
民國95年	0.07	-	-	-	-	-	-	-	-
民國96年	0.06	-	-	-	-	-	-	-	-
民國97年	0.05	-	-	-	-	-	-	-	-
民國98年	0.05	-	-	-	-	-	-	-	-
民國99年	0.05	0.03	-	-	-	-	-	-	-
民國100年	0.05	0.03	-	-	-	-	-	-	-
民國101年	0.05	0.03	-	-	-	-	-	-	-
民國102年	0.01	0.03	0.14	0.06	0.34	0.02	-	-	-
民國103年	0.00	0.03	0.16	0.07	0.46	0.02	-	-	-
民國104年	-	0.04	0.18	0.07	0.44	0.03	-	-	-
民國105年	-	0.04	0.18	0.07	0.45	0.03	-	-	0.03

# 每 萬 人 口 病 床 數 (續)

單位：床

醫 院					診 所					
特 殊 病 床					合 計	觀 察 床	嬰 兒 床	血 液 透 析 床	腹 膜 透 析 床	產 科 病 床
手 術 恢 復 床	嬰 兒 床	血 液 透 析 床	腹 膜 透 析 床	其 他						
0.15	2.58	2.06	-	0.91	5.50	4.47	0.50	0.53	-	-
0.29	2.54	2.10	-	0.80	5.76	4.58	0.52	0.65	-	-
0.49	2.43	2.32	-	0.23	5.56	4.47	0.50	0.59	-	-
0.52	2.39	2.59	-	0.28	5.52	4.30	0.56	0.65	-	-
0.52	2.30	2.77	-	0.22	5.82	4.41	0.55	0.86	-	-
0.53	2.20	2.93	-	0.23	6.02	4.36	0.55	1.11	-	-
0.54	2.10	3.08	-	0.26	6.47	4.45	0.61	1.42	-	-
0.55	2.01	3.19	-	0.31	6.91	4.72	0.62	1.57	-	-
0.55	1.82	3.26	-	0.37	7.39	4.80	0.69	1.91	-	-
0.56	1.79	3.39	-	0.34	7.79	4.92	0.71	2.13	-	0.02
0.57	1.69	3.48	-	0.31	8.21	4.99	0.76	2.37	-	0.09
0.57	1.60	3.53	-	0.30	8.63	5.17	0.79	2.55	-	0.12
0.58	1.52	3.57	-	0.35	9.53	5.67	0.84	2.83	-	0.18
0.58	1.45	3.65	-	0.31	10.15	6.11	0.84	3.00	-	0.21
0.59	1.35	3.72	-	0.30	10.78	6.49	0.86	3.16	-	0.26
0.57	1.29	3.83	-	0.29	11.11	6.69	0.86	3.26	-	0.30
0.56	1.22	3.86	0.00	0.23	10.79	6.22	0.84	3.41	0.00	0.32
0.57	1.19	3.88	0.01	0.23	11.94	7.18	0.86	3.55	0.00	0.35
0.59	1.17	3.99	0.01	0.24	12.27	7.36	0.85	3.67	0.00	0.39
0.61	1.15	4.05	0.01	0.29	12.60	7.59	0.80	3.80	0.00	0.41

表 5 歷 年 醫 療 院 所

年底別	年底人口數	執 業 醫 事 人 員 數			
		合計	西醫師	中醫師	牙醫師
民國86年	21,742,815	114,989	25,676	3,143	7,573
民國87年	21,928,591	121,517	27,071	3,340	7,900
民國88年	22,092,387	129,094	28,046	3,430	8,237
民國89年	22,276,672	136,199	29,522	3,647	8,597
民國90年	22,405,568	141,942	30,534	3,897	8,944
民國91年	22,520,776	150,288	31,511	4,040	9,206
民國92年	22,604,550	157,388	32,365	4,247	9,551
民國93年	22,689,122	165,177	33,329	4,570	9,868
民國94年	22,770,383	170,810	34,061	4,596	10,140
民國95年	22,876,527	176,257	34,864	4,727	10,412
民國96年	22,958,360	182,601	35,815	4,848	10,740
民國97年	23,037,031	190,102	37,099	5,099	11,093
民國98年	23,119,772	198,056	37,841	5,277	11,351
民國99年	23,162,123	204,745	38,849	5,341	11,656
民國100年	23,224,912	211,339	39,960	5,556	11,992
民國101年	23,315,822	217,781	40,897	5,729	12,391
民國102年	23,373,517	223,511	41,924	5,970	12,794
民國103年	23,433,753	227,947	42,920	6,146	13,178
民國104年	23,492,074	234,815	43,961	6,288	13,502
民國105年	23,539,816	242,089	44,803	6,431	13,912

附註：1. 92年起鑲牙生歸類入其他醫事機構。

2. 94年新增助產師、臨床心理師、諮商心理師及呼吸治療師。

3. 98年起新增語言治療師、聽力師、牙體技術師及牙體技衛生。

## 執業醫事人員數

單位：人

執業醫事人員數						
藥師	藥劑生	醫事檢驗師	醫事檢驗生	醫事放射師	醫事放射士	護理師
5,518	1,101	4,264	262	2,265		32,741
7,123	2,191	4,419	252	2,440		35,773
7,937	2,555	4,887	252	2,488		41,555
8,561	2,669	5,105	241	2,581	179	42,630
9,039	2,667	5,264	204	2,796	205	49,277
9,210	2,369	5,481	189	3,049	182	53,113
9,564	2,335	5,728	228	3,180	187	57,786
9,810	2,280	5,756	217	3,336	178	63,265
10,065	2,225	5,971	181	3,533	159	68,295
10,494	2,310	6,072	173	3,704	155	73,552
10,972	2,336	6,256	152	3,887	125	77,827
11,573	2,387	6,476	139	4,111	122	82,403
12,011	2,387	6,758	151	4,317	117	87,361
12,465	2,348	6,910	126	4,575	103	91,724
12,895	2,324	7,104	118	4,799	101	95,529
13,295	2,299	7,265	115	5,027	90	99,801
13,554	2,283	7,499	105	5,242	72	103,277
13,793	2,248	7,616	100	5,519	68	106,702
13,853	2,182	7,714	94	5,715	64	111,526
14,302	2,134	7,861	94	5,940	58	116,440

表 5 歷 年 醫 療 院 所

年底別	執 業 醫 事 人 員 數						
	護士	助產師	助產士	鑲牙生	營養師	物理治療師	物理治療生
民國86年	30,167	-	482	-	511	843	443
民國87年	27,894	-	460	-	550	1,066	646
民國88年	25,740	-	428	3	617	1,341	938
民國89年	28,113	-	349	2	692	1,579	1,024
民國90年	24,474	-	311	3	724	1,704	1,051
民國91年	26,818	-	284	2	783	1,886	1,128
民國92年	26,706	-	271	-	833	2,106	1,160
民國93年	26,701	-	260	-	903	2,196	1,239
民國94年	24,152	-	219	-	968	2,297	1,321
民國95年	21,802	1	211	-	1,034	2,395	1,378
民國96年	21,012	2	198	-	1,116	2,545	1,484
民國97年	20,364	2	163	-	1,174	2,690	1,605
民國98年	20,414	3	140	-	1,239	2,974	1,719
民國99年	19,363	4	123	-	1,276	3,156	1,864
民國100年	18,771	4	80	-	1,339	3,461	1,926
民國101年	18,003	6	69	-	1,440	3,708	1,927
民國102年	17,067	20	72	-	1,541	4,062	1,866
民國103年	15,318	31	78	-	1,590	4,329	1,817
民國104年	14,932	38	75	-	1,663	4,769	1,687
民國105年	14,345	48	67	-	1,762	5,128	1,650



## 執業醫事人員數(續)

單位：人

執業醫事人員數								
職能 治療師	職能 治療生	臨床 心理師	諮商 心理師	呼吸 治療師	語言 治療師	聽力師	牙體 技術師	牙體 技術生
-	-	-	-	-	-	-	-	-
353	39	-	-	-	-	-	-	-
571	69	-	-	-	-	-	-	-
650	58	-	-	-	-	-	-	-
769	79	-	-	-	-	-	-	-
920	117	-	-	-	-	-	-	-
1,012	129	-	-	-	-	-	-	-
1,118	151	-	-	-	-	-	-	-
1,220	173	336	11	887	-	-	-	-
1,286	172	413	24	1,078	-	-	-	-
1,442	220	452	27	1,145	-	-	-	-
1,530	247	496	34	1,295	-	-	-	-
1,660	292	544	48	1,452	-	-	-	-
1,846	252	594	61	1,576	415	118	-	-
2,032	247	630	80	1,702	468	157	48	16
2,173	245	671	89	1,772	512	175	58	24
2,291	245	755	121	1,819	627	214	67	24
2,408	233	815	147	1,899	651	236	78	27
2,494	217	869	177	1,926	705	249	91	24
2,681	194	961	194	1,966	741	258	99	20

表 6 歷 年 醫 療 院 所

年底別	年底人口數	執 業 醫 事 人 員 數			
		合計	西醫師	中醫師	牙醫師
民國86年	21,742,815	52.89	11.81	1.45	3.48
民國87年	21,928,591	55.41	12.35	1.52	3.60
民國88年	22,092,387	58.65	12.74	1.55	3.73
民國89年	22,276,672	61.14	13.25	1.64	3.86
民國90年	22,405,568	63.35	13.63	1.74	3.99
民國91年	22,520,776	66.73	13.99	1.79	4.09
民國92年	22,604,550	69.63	14.32	1.88	4.23
民國93年	22,689,122	72.80	14.69	2.01	4.35
民國94年	22,770,383	75.01	14.96	2.02	4.45
民國95年	22,876,527	77.05	15.24	2.07	4.55
民國96年	22,958,360	79.54	15.60	2.11	4.68
民國97年	23,037,031	82.52	16.10	2.21	4.82
民國98年	23,119,772	85.67	16.37	2.28	4.91
民國99年	23,162,123	88.40	16.77	2.31	5.03
民國100年	23,224,912	91.00	17.21	2.39	5.16
民國101年	23,315,822	93.40	17.54	2.46	5.31
民國102年	23,373,517	95.63	17.94	2.55	5.47
民國103年	23,433,753	97.27	18.32	2.62	5.62
民國104年	23,492,074	99.95	18.71	2.68	5.75
民國105年	23,539,816	102.84	19.03	2.73	5.91

附註：1. 92年起鑲牙生歸類入其他醫事機構。

2. 94年新增助產師、臨床心理師、諮商心理師及呼吸治療師。

3. 98年起新增語言治療師、聽力師、牙體技術師及牙體技術生。

# 每萬人口執業醫事人員數

單位：人

執業醫事人員數						
藥師	藥劑生	醫事檢驗師	醫事檢驗生	醫事放射師	醫事放射士	護理師
2.54	0.51	1.96	0.12	1.04		15.06
3.25	1.00	2.02	0.11	1.11		16.31
3.60	1.16	2.23	0.11	1.13		18.91
3.84	1.20	2.29	0.11	1.16	0.08	19.14
4.03	1.19	2.35	0.09	1.25	0.09	21.99
4.09	1.05	2.43	0.08	1.35	0.08	23.58
4.23	1.03	2.53	0.10	1.41	0.08	25.56
4.32	1.00	2.54	0.10	1.47	0.08	27.88
4.42	0.98	2.62	0.08	1.55	0.07	29.99
4.59	1.01	2.65	0.08	1.62	0.07	32.15
4.78	1.02	2.72	0.07	1.69	0.05	33.90
5.02	1.04	2.81	0.06	1.78	0.05	35.77
5.20	1.03	2.92	0.07	1.87	0.05	37.79
5.38	1.01	2.98	0.05	1.98	0.04	39.60
5.55	1.00	3.06	0.05	2.07	0.04	41.13
5.70	0.99	3.12	0.05	2.16	0.04	42.80
5.80	0.98	3.21	0.04	2.24	0.03	44.19
5.89	0.96	3.25	0.04	2.36	0.03	45.53
5.90	0.93	3.28	0.04	2.43	0.03	47.47
6.08	0.91	3.34	0.04	2.52	0.02	49.47

表 6 歷 年 醫 療 院 所

年 底 別	執 業 醫 事 人 員 數						
	護 士	助 產 師	助 產 士	鑲 牙 生	營 養 師	物 理 治 療 師	物 理 治 療 生
民國86年	13.87	-	0.22	-	0.24	0.39	0.20
民國87年	12.72	-	0.21	-	0.25	0.49	0.29
民國88年	11.68	-	0.19	-	0.28	0.61	0.42
民國89年	12.62	-	0.16	-	0.31	0.71	0.46
民國90年	10.92	-	0.14	-	0.32	0.76	0.47
民國91年	11.91	-	0.13	-	0.35	0.84	0.50
民國92年	11.81	-	0.12	-	0.37	0.93	0.51
民國93年	11.77	-	0.11	-	0.40	0.97	0.55
民國94年	10.61	-	0.10	-	0.43	1.01	0.58
民國95年	9.53	0.00	0.09	-	0.45	1.05	0.60
民國96年	9.15	0.00	0.09	-	0.49	1.11	0.65
民國97年	8.84	0.00	0.07	-	0.51	1.17	0.70
民國98年	8.83	0.00	0.06	-	0.54	1.29	0.74
民國99年	8.36	0.00	0.05	-	0.55	1.36	0.80
民國100年	8.08	0.00	0.03	-	0.58	1.49	0.83
民國101年	7.72	0.00	0.03	-	0.62	1.59	0.83
民國102年	7.30	0.01	0.03	-	0.66	1.74	0.80
民國103年	6.54	0.01	0.03	-	0.68	1.85	0.78
民國104年	6.36	0.02	0.03	-	0.71	2.03	0.72
民國105年	6.09	0.02	0.03	-	0.75	2.18	0.70

# 每萬人口執業醫事人員數(續)

單位：人

執業醫事人員數								
職能 治療師	職能 治療生	臨床 心理師	諮商 心理師	呼吸 治療師	語言 治療師	聽力師	牙體 技術師	牙體 技術生
-	-	-	-	-	-	-	-	-
0.16	0.02	-	-	-	-	-	-	-
0.26	0.03	-	-	-	-	-	-	-
0.29	0.03	-	-	-	-	-	-	-
0.34	0.04	-	-	-	-	-	-	-
0.41	0.05	-	-	-	-	-	-	-
0.45	0.06	-	-	-	-	-	-	-
0.49	0.07	-	-	-	-	-	-	-
0.54	0.08	0.15	0.00	0.39	-	-	-	-
0.56	0.08	0.18	0.01	0.47	-	-	-	-
0.63	0.10	0.20	0.01	0.50	-	-	-	-
0.66	0.11	0.22	0.01	0.56	-	-	-	-
0.72	0.13	0.24	0.02	0.63	-	-	-	-
0.80	0.11	0.26	0.03	0.68	0.18	0.05	-	-
0.87	0.11	0.27	0.03	0.73	0.20	0.07	0.02	0.01
0.93	0.11	0.29	0.04	0.76	0.22	0.08	0.02	0.01
0.98	0.10	0.32	0.05	0.78	0.27	0.09	0.03	0.01
1.03	0.10	0.35	0.06	0.81	0.28	0.10	0.03	0.01
1.06	0.09	0.37	0.08	0.82	0.30	0.11	0.04	0.01
1.14	0.08	0.41	0.08	0.84	0.31	0.11	0.04	0.01

表 7 歷年各醫療區域醫療院所數、

醫 療 區 域	民 國 102 年 底			
	醫院家數	診所家數	執業醫事人員數	病床數
<b>總 計</b>	<b>495</b>	<b>21,218</b>	<b>223,511</b>	<b>159,422</b>
<b>臺 北 區 域</b>	<b>117</b>	<b>7,076</b>	<b>74,307</b>	<b>47,906</b>
基隆醫療區域	10	335	3,430	3,012
臺北醫療區域	95	6,364	66,240	40,373
北區次區域	12	604	12,650	8,569
西北區次區域	7	682	3,481	2,242
中區次區域	18	1,345	16,692	10,128
西區次區域	25	1,263	9,891	6,335
南區次區域	15	770	8,472	4,769
東區次區域	18	1,700	15,054	8,330
宜蘭醫療區域	10	328	4,218	4,196
宜蘭次區域	6	149	1,663	1,844
羅東次區域	4	179	2,555	2,352
金馬地區	2	49	419	325
<b>北 區 域</b>	<b>66</b>	<b>2,599</b>	<b>29,319</b>	<b>23,169</b>
桃園醫療區域	34	1,466	18,874	14,788
桃園次區域	14	829	12,880	10,153
中壢次區域	20	637	5,994	4,635
新竹醫療區域	17	763	7,066	5,065
新竹次區域	8	423	4,528	2,741
竹北次區域	4	224	1,621	1,223
竹東次區域	5	116	917	1,101
苗栗醫療區域	15	370	3,379	3,316
海線次區域	2	70	473	394
苗栗次區域	8	162	1,676	1,806
中港次區域	5	138	1,230	1,116
<b>中 區 域</b>	<b>109</b>	<b>4,673</b>	<b>43,584</b>	<b>31,267</b>
臺中醫療區域	66	3,228	29,235	20,194
山線次區域	28	1,097	9,291	6,562
海線次區域	15	1,041	11,546	7,872
屯區次區域	23	1,090	8,398	5,760
南投醫療區域	11	418	3,631	3,314
埔里次區域	2	100	993	812
草屯次區域	4	110	1,050	1,380
南投次區域	3	116	903	649
竹山次區域	2	92	685	473
彰化醫療區域	32	1,027	10,718	7,759
北彰化次區域	25	847	9,760	7,089
南彰化次區域	7	180	958	670

附註：1. 資料係按「二級醫療區域」分，計17個醫療區域及金馬地區。

2. 「臺北」醫療區包含臺北市及新北市(不含金山、萬里、瑞芳、雙溪、貢寮區)；

「基隆」醫療區包含基隆市及新北市之金山、萬里、瑞芳、雙溪、貢寮區；

「新竹」醫療區包含新竹縣及新竹市；「嘉義」醫療區包含嘉義縣及嘉義市；

「金馬」地區包含金門縣及連江縣；其餘醫療區與各縣市相對應。

## 執業醫事人員數、病床數

單位：家、人、床

醫 療 區 域	民 國 102 年 底			
	醫院家數	診所家數	執業醫事人員數	病床數
<b>南 區 區 域</b>	<b>67</b>	<b>2,965</b>	<b>32,292</b>	<b>23,590</b>
雲 林 醫 療 區 域	15	488	4,747	3,983
北 港 次 區 域	4	92	788	647
虎 尾 次 區 域	5	201	1,709	1,414
斗 六 次 區 域	6	195	2,250	1,922
嘉 義 醫 療 區 域	16	662	9,143	7,584
嘉 義 次 區 域	12	414	5,162	4,149
阿 里 山 次 區 域	2	143	1,808	1,702
太 保 次 區 域	2	105	2,173	1,733
臺 南 醫 療 區 域	36	1,815	18,402	12,023
新 營 次 區 域	9	359	3,799	2,511
永 康 次 區 域	9	465	5,128	3,393
臺 南 次 區 域	18	991	9,475	6,119
<b>高 屏 區 域</b>	<b>118</b>	<b>3,487</b>	<b>38,165</b>	<b>27,416</b>
高 雄 醫 療 區 域	89	2,780	30,709	20,776
岡 山 次 區 域	21	763	9,164	6,168
高 雄 次 區 域	62	1,936	20,738	13,815
旗 山 次 區 域	6	81	807	793
屏 東 醫 療 區 域	26	621	6,811	6,093
屏 東 次 區 域	15	407	4,264	3,750
東 港 次 區 域	7	168	1,990	1,876
枋 寮 次 區 域	1	26	289	262
恆 春 次 區 域	3	20	268	205
澎 湖 醫 療 區 域	3	86	645	547
<b>東 區 區 域</b>	<b>18</b>	<b>418</b>	<b>5,844</b>	<b>6,074</b>
臺 東 醫 療 區 域	7	155	1,817	1,565
臺 東 次 區 域	5	102	1,525	1,409
關 山 次 區 域	1	23	145	102
成 功 次 區 域	1	17	76	46
大 武 次 區 域	-	13	71	8
花 蓮 醫 療 區 域	11	263	4,027	4,509
花 蓮 次 區 域	6	220	3,094	2,567
鳳 林 次 區 域	2	18	236	302
玉 里 次 區 域	3	25	697	1,640

表 7 歷年各醫療區域醫療院所數、

醫 療 區 域	民 國 103 年 底			
	醫院家數	診所家數	執業醫事人員數	病床數
<b>總 計</b>	<b>497</b>	<b>21,544</b>	<b>227,947</b>	<b>161,491</b>
<b>臺 北 區 域</b>	<b>116</b>	<b>7,223</b>	<b>75,841</b>	<b>49,202</b>
基 隆 醫 療 區 域	11	334	3,539	3,087
臺 北 醫 療 區 域	93	6,509	67,522	41,750
北 區 次 區 域	13	618	12,897	8,751
西 北 區 次 區 域	7	701	3,514	2,356
中 區 次 區 域	17	1,373	16,844	10,056
西 區 次 區 域	24	1,289	10,060	6,544
南 區 次 區 域	15	787	8,792	5,096
東 區 次 區 域	17	1,741	15,415	8,947
宜 蘭 醫 療 區 域	10	327	4,348	3,888
宜 蘭 次 區 域	6	150	1,747	1,752
羅 東 次 區 域	4	177	2,601	2,136
金 馬 地 區	2	53	432	477
<b>北 區 區 域</b>	<b>67</b>	<b>2,645</b>	<b>30,093</b>	<b>23,518</b>
桃 園 醫 療 區 域	35	1,488	19,350	14,926
桃 園 次 區 域	14	845	13,246	10,202
中 壢 次 區 域	21	643	6,104	4,724
新 竹 醫 療 區 域	17	781	7,291	5,170
新 竹 次 區 域	8	430	4,671	2,834
竹 北 次 區 域	4	235	1,663	1,243
竹 東 次 區 域	5	116	957	1,093
苗 栗 醫 療 區 域	15	376	3,452	3,422
海 線 次 區 域	2	68	469	380
苗 栗 次 區 域	8	166	1,754	1,803
中 港 次 區 域	5	142	1,229	1,239
<b>中 區 區 域</b>	<b>112</b>	<b>4,726</b>	<b>44,069</b>	<b>31,618</b>
臺 中 醫 療 區 域	68	3,274	29,634	20,626
山 線 次 區 域	29	1,099	9,625	6,554
海 線 次 區 域	16	1,062	11,513	8,154
屯 區 次 區 域	23	1,113	8,496	5,918
南 投 醫 療 區 域	11	423	3,581	3,295
埔 里 次 區 域	2	101	991	806
草 屯 次 區 域	4	114	1,049	1,362
南 投 次 區 域	3	116	876	654
竹 山 次 區 域	2	92	665	473
彰 化 醫 療 區 域	33	1,029	10,854	7,697
北 彰 化 次 區 域	26	851	9,914	7,073
南 彰 化 次 區 域	7	178	940	624



# 執業醫事人員數、病床數(續1)

單位：家、人、床

醫 療 區 域	民 國 103 年 底			
	醫院家數	診所家數	執業醫事人員數	病床數
<b>南 區 區 域</b>	<b>67</b>	<b>2,996</b>	<b>33,095</b>	<b>23,750</b>
雲 林 醫 療 區 域	15	493	4,938	4,008
北 港 次 區 域	4	87	835	677
虎 尾 次 區 域	5	206	1,756	1,421
斗 六 次 區 域	6	200	2,347	1,910
嘉 義 醫 療 區 域	16	664	9,337	7,365
嘉 義 次 區 域	12	417	5,210	3,992
阿 里 山 次 區 域	2	143	1,904	1,659
太 保 次 區 域	2	104	2,223	1,714
臺 南 醫 療 區 域	36	1,839	18,820	12,377
新 營 次 區 域	9	360	3,828	2,572
永 康 次 區 域	9	476	5,314	3,512
臺 南 次 區 域	18	1,003	9,678	6,293
<b>高 屏 區 域</b>	<b>117</b>	<b>3,533</b>	<b>38,929</b>	<b>27,359</b>
高 雄 醫 療 區 域	88	2,818	31,412	20,958
岡 山 次 區 域	21	779	9,462	6,242
高 雄 次 區 域	61	1,960	21,109	13,916
旗 山 次 區 域	6	79	841	800
屏 東 醫 療 區 域	26	629	6,882	5,854
屏 東 次 區 域	15	410	4,286	3,622
東 港 次 區 域	7	171	2,014	1,747
枋 寮 次 區 域	1	27	297	278
恆 春 次 區 域	3	21	285	207
澎 湖 醫 療 區 域	3	86	635	547
<b>東 區 區 域</b>	<b>18</b>	<b>421</b>	<b>5,920</b>	<b>6,044</b>
臺 東 醫 療 區 域	7	154	1,831	1,555
臺 東 次 區 域	5	103	1,538	1,399
關 山 次 區 域	1	23	148	100
成 功 次 區 域	1	15	77	45
大 武 次 區 域	-	13	68	11
花 蓮 醫 療 區 域	11	267	4,089	4,489
花 蓮 次 區 域	6	223	3,190	2,539
鳳 林 次 區 域	2	21	221	291
玉 里 次 區 域	3	23	678	1,659

表 7 歷年各醫療區域醫療院所數、

醫 療 區 域	民 國 104 年 底			
	醫院家數	診所家數	執業醫事人員數	病床數
<b>總 計</b>	<b>494</b>	<b>21,683</b>	<b>234,815</b>	<b>162,163</b>
<b>臺 北 區 域</b>	<b>111</b>	<b>7,294</b>	<b>78,262</b>	<b>49,489</b>
基 隆 醫 療 區 域	11	332	3,616	3,081
臺 北 醫 療 區 域	88	6,587	69,871	42,093
北 區 次 區 域	13	618	13,182	8,703
西 北 區 次 區 域	6	708	3,607	2,294
中 區 次 區 域	17	1,369	17,282	10,088
西 區 次 區 域	23	1,315	10,502	6,576
南 區 次 區 域	13	789	9,130	5,313
東 區 次 區 域	16	1,788	16,168	9,119
宜 蘭 醫 療 區 域	10	320	4,324	3,893
宜 蘭 次 區 域	6	147	1,758	1,758
羅 東 次 區 域	4	173	2,566	2,135
金 馬 地 區	2	55	451	422
<b>北 區 區 域</b>	<b>66</b>	<b>2,664</b>	<b>31,270</b>	<b>23,423</b>
桃 園 醫 療 區 域	34	1,497	20,142	14,830
桃 園 次 區 域	14	863	13,832	10,090
中 壢 次 區 域	20	634	6,310	4,740
新 竹 醫 療 區 域	17	794	7,638	5,272
新 竹 次 區 域	8	429	4,913	2,826
竹 北 次 區 域	4	247	1,710	1,269
竹 東 次 區 域	5	118	1,015	1,177
苗 栗 醫 療 區 域	15	373	3,490	3,321
海 線 次 區 域	2	69	486	359
苗 栗 次 區 域	8	165	1,802	1,733
中 港 次 區 域	5	139	1,202	1,229
<b>中 區 區 域</b>	<b>112</b>	<b>4,739</b>	<b>45,284</b>	<b>31,801</b>
臺 中 醫 療 區 域	68	3,296	30,481	20,872
山 線 次 區 域	29	1,108	9,923	6,683
海 線 次 區 域	15	1,072	11,883	8,169
屯 區 次 區 域	24	1,116	8,675	6,020
南 投 醫 療 區 域	11	422	3,596	3,284
埔 里 次 區 域	2	98	983	786
草 屯 次 區 域	4	115	1,059	1,367
南 投 次 區 域	3	118	910	659
竹 山 次 區 域	2	91	644	472
彰 化 醫 療 區 域	33	1,021	11,207	7,645
北 彰 化 次 區 域	26	852	10,248	7,024
南 彰 化 次 區 域	7	169	959	621

## 執業醫事人員數、病床數(續2)

單位：家、人、床

醫 療 區 域	民 國 104 年 底			
	醫院家數	診所家數	執業醫事人員數	病床數
<b>南 區 區 域</b>	<b>70</b>	<b>3,008</b>	<b>33,852</b>	<b>23,990</b>
雲林醫療區域	15	489	5,007	4,014
北港次區域	4	86	862	670
虎尾次區域	5	202	1,752	1,431
斗六次區域	6	201	2,393	1,913
嘉義醫療區域	16	668	9,379	7,264
嘉義次區域	12	420	5,285	3,910
阿里山次區域	2	140	1,872	1,644
太保次區域	2	108	2,222	1,710
臺南醫療區域	39	1,851	19,466	12,712
新營次區域	9	350	3,841	2,591
永康次區域	11	487	5,587	3,669
臺南次區域	19	1,014	10,038	6,452
<b>高 屏 區 域</b>	<b>118</b>	<b>3,557</b>	<b>40,064</b>	<b>27,592</b>
高雄醫療區域	90	2,853	32,396	21,279
岡山次區域	23	795	9,909	6,584
高雄次區域	61	1,974	21,625	13,886
旗山次區域	6	84	862	809
屏東醫療區域	25	619	7,029	5,765
屏東次區域	14	404	4,415	3,555
東港次區域	7	168	2,030	1,729
枋寮次區域	1	27	305	276
恆春次區域	3	20	279	205
澎湖醫療區域	3	85	639	548
<b>東 區 區 域</b>	<b>17</b>	<b>421</b>	<b>6,083</b>	<b>5,868</b>
臺東醫療區域	7	154	1,899	1,506
臺東次區域	5	103	1,602	1,353
關山次區域	1	22	145	98
成功次區域	1	16	85	45
大武次區域	0	13	67	10
花蓮醫療區域	10	267	4,184	4,362
花蓮次區域	5	224	3,313	2,493
鳳林次區域	2	20	188	263
玉里次區域	3	23	683	1,606

表 7 歷年各醫療區域醫療院所數、

醫 療 區 域	民 國 105 年 底			
	醫院家數	診所家數	執業醫事人員數	病床數
<b>總 計</b>	<b>490</b>	<b>21,894</b>	<b>242,089</b>	<b>163,148</b>
<b>臺 北 區 域</b>	<b>109</b>	<b>7,364</b>	<b>80,613</b>	<b>49,792</b>
基隆醫療區域	11	332	3,652	3,065
臺北醫療區域	87	6,651	72,009	42,387
北 區 次 區 域	13	622	13,477	8,674
西 北 區 次 區 域	6	719	3,770	2,358
中 區 次 區 域	15	1,366	17,685	9,925
西 區 次 區 域	24	1,325	10,682	6,768
南 區 次 區 域	13	792	9,623	5,392
東 區 次 區 域	16	1,827	16,772	9,270
宜蘭醫療區域	9	324	4,487	3,906
宜 蘭 次 區 域	6	148	1,857	1,823
羅 東 次 區 域	3	176	2,630	2,083
金馬地區	2	57	465	434
<b>北 區 區 域</b>	<b>67</b>	<b>2,700</b>	<b>32,002</b>	<b>23,464</b>
桃園醫療區域	35	1,528	20,614	14,932
桃 園 次 區 域	14	884	14,057	10,135
中 壢 次 區 域	21	644	6,557	4,797
新竹醫療區域	17	801	7,820	5,236
新 竹 次 區 域	8	426	5,019	2,801
竹 北 次 區 域	4	257	1,761	1,250
竹 東 次 區 域	5	118	1,040	1,185
苗栗醫療區域	15	371	3,568	3,296
海 線 次 區 域	2	69	501	359
苗 栗 次 區 域	8	163	1,796	1,714
中 港 次 區 域	5	139	1,271	1,223
<b>中 區 區 域</b>	<b>114</b>	<b>4,802</b>	<b>47,140</b>	<b>32,044</b>
臺中醫療區域	70	3,354	31,949	21,140
山 線 次 區 域	29	1,136	10,347	6,742
海 線 次 區 域	15	1,083	12,277	8,186
屯 區 次 區 域	26	1,135	9,325	6,212
南投醫療區域	11	422	3,667	3,274
埔 里 次 區 域	2	98	996	797
草 屯 次 區 域	4	114	1,078	1,366
南 投 次 區 域	3	121	949	644
竹 山 次 區 域	2	89	644	467
彰化醫療區域	33	1,026	11,524	7,630
北 彰 化 次 區 域	26	856	10,555	7,011
南 彰 化 次 區 域	7	170	969	619

# 執業醫事人員數、病床數(續3完)

單位：家、人、床

醫 療 區 域	民 國 105 年 底			
	醫院家數	診所家數	執業醫事人員數	病床數
<b>南 區 區 域</b>	68	3021	34970	24111
雲 林 醫 療 區 域	15	489	5074	3914
北 港 次 區 域	4	85	869	667
虎 尾 次 區 域	5	200	1763	1358
斗 六 次 區 域	6	204	2442	1889
嘉 義 醫 療 區 域	16	665	9593	7356
嘉 義 次 區 域	12	414	5387	3964
阿 里 山 次 區 域	2	143	1967	1654
太 保 次 區 域	2	108	2239	1738
臺 南 醫 療 區 域	37	1867	20303	12841
新 營 次 區 域	9	350	3898	2594
永 康 次 區 域	9	495	5953	3769
臺 南 次 區 域	19	1022	10452	6478
<b>高 屏 區 域</b>	115	3579	41099	27866
高 雄 醫 療 區 域	89	2865	33292	21677
岡 山 次 區 域	24	801	10441	6826
高 雄 次 區 域	59	1979	22012	14037
旗 山 次 區 域	6	85	839	814
屏 東 醫 療 區 域	23	625	7148	5644
屏 東 次 區 域	14	408	4502	3510
東 港 次 區 域	5	171	2038	1657
枋 寮 次 區 域	1	27	334	276
恆 春 次 區 域	3	19	274	201
澎 湖 醫 療 區 域	3	89	659	545
<b>東 區 區 域</b>	17	428	6265	5871
臺 東 醫 療 區 域	7	158	1965	1496
臺 東 次 區 域	5	106	1656	1329
關 山 次 區 域	1	23	154	111
成 功 次 區 域	1	15	84	46
大 武 次 區 域	0	14	71	10
花 蓮 醫 療 區 域	10	270	4300	4375
花 蓮 次 區 域	5	225	3413	2491
鳳 林 次 區 域	2	21	178	252
玉 里 次 區 域	3	24	709	1632

## 二、歷年醫院概況



表 8 歷 年 醫 院 住 院

年 別	一 般 病 床							特許 病床	特 殊 病 床				
	合 計	急性病床		慢 性 病 床				國際醫 療病床	合 計	加護 病床	燒傷 病床	燒傷加 護病床	嬰兒 病床
		急性一般 病床	急性精 神病床	慢性一 般病床	慢性精 神病床	慢性結 核病床	漢生病 病床						
民國86年	20,434,389	15,439,446	934,365	684,523	3,172,503	19,381	184,171	-	2,258,561	1,110,276	53,377	-	214,996
民國87年	20,394,146	15,718,099	1,067,263	656,233	2,757,224	18,128	177,199	-	2,133,562	1,192,099	48,974	-	213,667
民國88年	20,657,645	16,087,491	1,211,202	628,071	2,553,489	9,528	167,864	-	2,369,162	1,309,749	50,774	-	297,795
民國89年	20,971,530	15,960,334	1,340,645	697,657	2,797,726	15,137	160,031	-	2,476,030	1,324,619	54,367	-	317,443
民國90年	22,115,035	16,552,289	1,463,669	790,084	3,145,973	11,451	151,569	-	2,777,921	1,429,302	56,442	-	303,379
民國91年	23,226,001	17,169,741	1,585,387	962,073	3,362,167	12,941	133,692	-	3,241,050	1,559,577	61,143	-	322,326
民國92年	22,741,987	16,444,361	1,678,414	877,024	3,594,146	12,053	135,989	-	3,632,894	1,671,537	57,594	-	286,985
民國93年	24,575,940	17,992,986	1,776,853	893,674	3,776,282	9,731	126,414	-	4,159,994	1,830,872	63,437	-	286,935
民國94年	24,180,939	17,516,025	1,798,837	900,068	3,831,997	5,713	128,299	-	4,441,658	1,870,559	61,523	-	301,433
民國95年	23,919,245	17,188,032	1,827,613	842,225	3,942,906	2,832	115,637	-	4,490,730	1,874,483	56,352	-	292,373
民國96年	24,444,154	17,468,339	1,859,403	767,816	4,237,439	1,657	109,500	-	4,635,102	1,937,405	54,551	-	293,213
民國97年	24,846,701	17,697,408	1,936,950	764,513	4,343,724	2,004	102,102	-	4,746,551	1,928,492	57,041	-	306,686
民國98年	24,844,647	17,644,969	1,936,690	753,666	4,414,485	2,259	92,578	-	4,792,736	1,927,880	58,511	-	300,313
民國99年	25,340,238	17,915,184	2,021,350	756,321	4,561,586	1,662	84,135	-	4,954,873	1,954,124	54,035	-	279,067
民國100年	25,728,591	18,327,425	2,063,762	723,184	4,535,567	312	78,341	-	5,077,089	1,944,161	54,538	-	314,945
民國101年	25,526,254	18,238,466	2,095,017	689,254	4,430,630	179	72,708	-	5,134,368	1,913,903	51,120	-	339,387
民國102年	25,275,487	17,845,652	2,116,334	684,938	4,562,796	110	65,657	-	5,052,704	1,862,761	36,715	11,357	297,963
民國103年	25,284,268	17,938,945	2,177,858	629,686	4,476,769	214	60,796	-	5,171,425	1,851,320	35,515	14,140	279,335
民國104年	25,400,400	17,919,710	2,237,074	620,288	4,567,147	163	56,018	-	5,210,072	1,870,095	37,050	15,931	318,056
民國105年	25,606,800	18,133,874	2,227,158	632,139	4,562,735	377	50,517	-	5,174,767	1,866,717	32,536	19,205	319,154

附註：1. 102年起停止慢性結核病床及急性結核病床設置。

2. 102年起增設國際醫療病床、燒傷加護病床、普通隔離病床、正壓隔離病床、負壓隔離病床、骨髓移植病床及性侵害犯罪被害人強制治療病床。

3. 98年起癩病病床名稱改為漢生病病床，增設精神科加護病床。

4. 102年起呼吸照護病床名稱改為慢性呼吸照護病床，呼吸照護中心名稱改為亞急性呼吸照護病床。

5. 105年起增設急性後期照護病床及整合醫學急診後送病床。



# 人 日 — 按 病 床 別 分

單位：人日

特 殊 病 床													精神科 日間留院
嬰兒床	安寧 病床	慢性呼 吸照護 病床	亞急性 呼吸照 護病床	急性結 核病床	精神科 加護病 床	普通 隔離 病床	正壓 隔離 病床	負壓 隔離 病床	骨髓 移植 病床	性侵害 犯罪加 害人強 制治療 病床	急性後 期照護 病床	整合醫 學急診 後送病 床	
879,912	-	-	-	-	-	-	-	-	-	-	-	-	475,955
678,822	-	-	-	-	-	-	-	-	-	-	-	-	510,804
687,500	23,344	-	-	-	-	-	-	-	-	-	-	-	574,832
739,258	40,343	-	-	-	-	-	-	-	-	-	-	-	724,808
656,388	59,233	273,177	-	-	-	-	-	-	-	-	-	-	798,968
631,191	58,830	607,983	-	-	-	-	-	-	-	-	-	-	974,480
553,132	53,254	986,169	-	24,223	-	-	-	-	-	-	-	-	1,085,722
547,617	63,588	1,345,246	-	22,299	-	-	-	-	-	-	-	-	1,183,518
512,113	77,508	1,601,348	-	17,174	-	-	-	-	-	-	-	-	1,081,032
501,737	92,939	1,650,160	-	22,686	-	-	-	-	-	-	-	-	1,123,416
494,046	91,008	1,746,650	-	18,229	-	-	-	-	-	-	-	-	1,134,054
472,707	98,878	1,717,843	150,375	14,529	-	-	-	-	-	-	-	-	1,162,390
452,849	113,937	1,768,655	160,114	10,477	-	-	-	-	-	-	-	-	1,195,385
397,902	124,280	1,918,360	196,726	9,499	20,880	-	-	-	-	-	-	-	1,210,309
458,218	136,192	1,931,691	206,015	10,537	20,792	-	-	-	-	-	-	-	1,216,644
521,785	139,430	1,906,529	231,951	10,061	20,202	-	-	-	-	-	-	-	1,204,241
441,617	148,994	1,842,081	232,447	786	22,753	39,222	19,689	90,771	5,548	-	-	-	1,162,380
464,458	150,147	1,826,874	230,308	893	26,305	80,732	38,991	164,115	8,292	-	-	-	1,294,195
462,227	157,402	1,786,593	220,215	-	28,661	87,237	42,263	175,792	8,550	-	-	-	1,297,206
446,997	169,282	1,719,095	221,846	-	30,207	91,784	40,831	193,529	10,243	-	-	13,341	1,291,119

表 9 歷 年 醫 院 住 院

年 別	一 般 病 床							特 許 病 床	特 殊 病 床				
	合 計	急 性 病 床		慢 性 病 床				國 際 醫 療 病 床	合 計	加 護 病 床	燒 傷 病 床	燒 傷 加 護 病 床	嬰 兒 病 床
		急性一般 病床	急性精 神病床	慢性一 般病床	慢性精 神病床	慢性結 核病床	漢生病 病床						
民國86年	2,192,909	2,125,604	26,188	30,218	10,009	836	54	-	387,345	147,354	3,997	-	27,820
民國87年	2,330,086	2,251,889	28,288	25,909	23,270	701	29	-	349,258	145,527	4,363	-	26,043
民國88年	2,343,231	2,260,369	35,352	29,901	17,127	446	36	-	371,500	151,190	3,472	-	46,625
民國89年	2,420,577	2,338,170	40,120	27,906	13,651	658	72	-	397,146	154,304	4,031	-	47,471
民國90年	2,509,165	2,402,205	47,605	38,612	20,136	591	16	-	398,426	172,098	4,704	-	44,277
民國91年	2,625,596	2,509,968	55,935	41,994	17,450	239	10	-	394,405	168,880	5,638	-	45,218
民國92年	2,416,940	2,308,435	56,166	35,987	16,099	225	28	-	384,802	177,053	5,041	-	38,845
民國93年	2,600,700	2,492,247	57,740	35,549	14,782	352	30	-	407,382	192,103	5,909	-	42,318
民國94年	2,550,661	2,441,684	55,510	37,150	16,005	285	27	-	416,308	203,926	5,790	-	45,765
民國95年	2,491,159	2,379,601	55,940	37,897	17,517	184	20	-	418,171	205,906	5,146	-	45,643
民國96年	2,595,639	2,483,892	56,076	39,736	15,731	204	-	-	443,735	223,866	5,681	-	49,425
民國97年	2,624,566	2,506,749	55,450	45,543	16,628	196	-	-	453,352	235,175	6,089	-	49,431
民國98年	2,702,710	2,577,214	59,711	46,130	19,498	157	-	-	461,098	243,342	6,666	-	49,309
民國99年	2,760,143	2,636,690	59,260	46,817	17,239	137	-	-	455,974	252,577	5,799	-	47,903
民國100年	2,832,521	2,704,438	59,293	52,783	15,976	31	-	-	487,911	259,153	5,545	-	53,766
民國101年	2,807,426	2,692,440	59,021	39,251	16,686	28	-	-	515,435	262,773	5,448	-	58,101
民國102年	2,763,504	2,651,855	57,679	38,788	15,163	19	-	-	501,454	262,626	3,884	1,135	52,533
民國103年	2,827,146	2,713,158	60,072	38,477	15,407	32	-	-	517,211	257,898	3,544	1,477	50,372
民國104年	2,881,852	2,764,678	61,877	38,900	16,369	28	-	-	543,209	268,693	3,224	2,170	55,700
民國105年	2,934,366	2,816,324	60,149	41,826	16,038	29	-	-	550,344	275,930	3,035	3,195	56,794

附註：1. 102年起停止慢性結核病床及急性結核病床設置。

2. 102年起呼吸照護病床名稱改為慢性呼吸照護病床，呼吸照護中心名稱改為亞急性呼吸照護病床。

3. 98年起增設精神科加護病床。

4. 102年起增設國際醫療病床、燒傷加護病床、普通隔離病床、正壓隔離病床、負壓隔離病床、骨髓移植病床  
及性侵害犯罪加害人強制治療病床。

5. 105年起增設急性後期照護病床及整合醫學急診後送病床。

# 人 次 — 按 病 床 別 分

單位：人次

特 殊 病 床												
嬰兒床	安寧 病床	慢性呼 吸照護 病床	亞急性 呼吸照 護病床	急性結 核病床	精神科 加護病 床	普通隔 離病床	正壓隔 離病床	負壓隔 離病床	骨髓移 植病床	性侵害 犯罪加 害人強 制治療 病床	急性後 期照護 病床	整合醫 學急診 後送病 床
208,174	-	-	-	-	-	-	-	-	-	-	-	-
173,325	-	-	-	-	-	-	-	-	-	-	-	-
170,213	-	-	-	-	-	-	-	-	-	-	-	-
186,540	4,800	-	-	-	-	-	-	-	-	-	-	-
165,838	5,384	6,125	-	-	-	-	-	-	-	-	-	-
159,125	5,600	9,944	-	-	-	-	-	-	-	-	-	-
144,691	3,963	14,894	-	315	-	-	-	-	-	-	-	-
142,774	4,504	19,213	-	561	-	-	-	-	-	-	-	-
133,614	5,369	21,214	-	630	-	-	-	-	-	-	-	-
134,265	6,366	19,957	-	888	-	-	-	-	-	-	-	-
134,635	6,954	22,370	-	804	-	-	-	-	-	-	-	-
130,799	7,686	17,900	5,705	567	-	-	-	-	-	-	-	-
127,058	9,399	18,807	5,993	524	-	-	-	-	-	-	-	-
110,403	10,122	20,609	7,665	420	476	-	-	-	-	-	-	-
129,570	11,681	19,223	8,042	446	485	-	-	-	-	-	-	-
153,281	12,465	13,673	8,667	430	597	-	-	-	-	-	-	-
129,573	12,510	11,288	9,099	61	531	4,075	2,602	10,863	674	-	-	-
136,639	12,835	10,632	9,363	81	1,333	8,138	5,144	19,412	343	-	-	-
140,181	13,173	10,281	10,349	-	1,421	9,746	5,787	22,127	357	-	-	-
133,614	14,794	9,903	9,588	-	1,995	10,024	5,675	24,082	473	-	-	1,242

表 10 歷 年 醫 院 平 均

年 別	一 般 病 床							特 許 病 床	特 殊 病 床				
	合 計	急 性 病 床		慢 性 病 床				國 際 醫 療 病 床	合 計	加 護 病 床	燒 傷 病 床	燒 傷 加 護 病 床	嬰 兒 病 床
		急性一 般病床	急性精 神病床	慢性一 般病床	慢性精 神病床	慢性結 核病床	漢生病 病床						
民國86年	9.32	7.26	35.68	22.65	316.97	23.18	3,410.57	-	5.83	7.53	13.35	-	7.73
民國87年	8.75	6.98	37.73	25.33	118.49	25.86	6,110.31	-	6.11	8.19	11.22	-	8.20
民國88年	8.82	7.12	34.26	21.01	149.09	21.36	4,662.89	-	6.35	8.66	14.62	-	6.39
民國89年	8.66	6.83	33.42	25.00	204.95	23.00	2,222.65	-	6.23	8.58	13.49	-	6.69
民國90年	8.81	6.89	30.75	20.46	156.24	19.38	9,473.06	-	6.97	8.31	12.00	-	6.85
民國91年	8.85	6.84	28.34	22.91	192.67	54.15	13,369.20	-	8.22	9.23	10.84	-	7.13
民國92年	9.41	7.12	29.88	24.37	223.25	53.57	4,856.75	-	9.44	9.44	11.43	-	7.39
民國93年	9.45	7.22	30.77	25.14	255.46	27.64	4,213.80	-	10.21	9.53	10.74	-	6.78
民國94年	9.48	7.17	32.41	24.23	239.42	20.05	4,751.81	-	10.67	9.17	10.63	-	6.59
民國95年	9.60	7.22	32.67	22.22	225.09	15.39	5,781.85	-	10.74	9.10	10.95	-	6.41
民國96年	9.42	7.03	33.16	19.32	269.37	8.12	-	-	10.45	8.65	9.60	-	5.93
民國97年	9.47	7.06	34.93	16.79	261.23	10.22	-	-	10.47	8.20	9.37	-	6.20
民國98年	9.19	6.85	32.43	16.34	226.41	14.39	-	-	10.39	7.92	8.78	-	6.09
民國99年	9.18	6.79	34.11	16.15	264.61	12.13	-	-	10.87	7.74	9.32	-	5.83
民國100年	9.08	6.78	34.81	13.70	283.90	10.06	-	-	10.41	7.50	9.84	-	5.86
民國101年	9.09	6.77	35.50	17.56	265.53	6.39	-	-	9.96	7.28	9.38	-	5.84
民國102年	9.15	6.73	36.69	17.66	300.92	5.79	-	-	10.08	7.09	9.45	10.01	5.67
民國103年	8.94	6.61	36.25	16.37	290.57	6.69	-	-	10.00	7.18	10.02	9.57	5.55
民國104年	8.81	6.48	36.15	15.95	279.01	5.82	-	-	9.59	6.96	11.49	7.34	5.71
民國105年	8.73	6.44	37.03	15.11	284.50	13.00	-	-	9.40	6.77	10.72	6.01	5.62

附註：1. 102年起停止慢性結核病床及急性結核病床設置。

2. 102年起增設國際醫療病床、燒傷加護病床、普通隔離病床、正壓隔離病床、負壓隔離病床、骨髓移植病床及性侵害犯罪被害人強制治療病床。

3. 98年起癲癇病床名稱改為漢生病病床，增設精神科加護病床。

4. 102年起呼吸照護病床名稱改為慢性呼吸照護病床，呼吸照護中心名稱改為亞急性呼吸照護病床。

5. 105年起增設急性後期照護病床及整合醫學急診後送病床。

## 住院日數－按病床別分

單位：日

特 殊 病 床												
嬰兒床	安寧病床	慢性呼吸照護病床	亞急性呼吸照護病床	急性結核病床	精神科加護病床	普通隔離病床	正壓隔離病床	負壓隔離病床	骨髓移植病床	性侵害犯罪加害人強制治療病床	急性後期照護病床	整合醫學急診後送病床
4.23	-	-	-	-	-	-	-	-	-	-	-	-
3.92	-	-	-	-	-	-	-	-	-	-	-	-
4.04	12.37	-	-	-	-	-	-	-	-	-	-	-
3.96	8.40	-	-	-	-	-	-	-	-	-	-	-
3.96	11.00	44.60	-	-	-	-	-	-	-	-	-	-
3.97	10.51	61.14	-	-	-	-	-	-	-	-	-	-
3.82	13.44	66.21	-	76.90	-	-	-	-	-	-	-	-
3.84	14.12	70.02	-	39.75	-	-	-	-	-	-	-	-
3.83	14.44	75.49	-	27.26	-	-	-	-	-	-	-	-
3.74	14.60	82.69	-	25.55	-	-	-	-	-	-	-	-
3.67	13.09	78.08	-	22.67	-	-	-	-	-	-	-	-
3.61	12.86	95.97	26.36	25.62	-	-	-	-	-	-	-	-
3.56	12.12	94.04	26.72	19.99	-	-	-	-	-	-	-	-
3.60	12.28	93.08	25.67	22.62	43.87	-	-	-	-	-	-	-
3.54	11.66	100.49	25.62	23.63	42.87	-	-	-	-	-	-	-
3.40	11.19	139.44	26.76	23.40	33.84	-	-	-	-	-	-	-
3.41	11.91	163.19	25.55	12.89	42.85	9.63	7.57	8.36	8.23	-	-	-
3.40	11.70	171.83	24.60	11.02	19.73	9.92	7.58	8.45	24.17	-	-	-
3.30	11.95	173.78	21.28	-	20.17	8.95	7.30	7.94	23.95	-	-	-
3.35	11.44	173.59	23.14	-	15.14	9.16	7.19	8.04	21.66	-	-	10.74

表 11 歷 年 醫 院 占 床 率

年 別	一 般 病 床							特許 病床	特殊病床				
	合計	急 性 病 床		慢 性 病 床				國際醫 療病床	合計	加護 病床	燒傷 病床	燒傷加 護病床	嬰 兒 病床
		急性一 般病床	急性精 神病床	慢性一 般病床	慢性精 神病床	慢性結 核病床	漢生病 病床						
民國86年	64.66	63.87	68.08	36.18	84.92	26.82	51.49	-	51.54	66.52	43.01	-	39.85
民國87年	62.60	63.38	74.21	35.76	67.37	33.11	49.54	-	47.49	67.97	34.23	-	37.89
民國88年	64.66	64.70	71.50	34.22	80.59	31.45	47.41	-	50.07	67.78	38.43	-	45.40
民國89年	64.01	63.26	73.30	35.77	78.62	52.50	97.43	-	51.31	63.94	39.09	-	52.23
民國90年	68.67	66.87	78.67	44.53	86.62	53.17	92.28	-	51.19	68.45	41.02	-	48.21
民國91年	69.97	67.61	81.49	53.37	86.95	56.28	81.40	-	52.94	69.61	44.79	-	49.70
民國92年	68.54	64.78	82.82	55.62	89.13	57.93	98.05	-	54.80	70.17	44.08	-	43.13
民國93年	71.13	68.18	82.96	55.41	88.85	55.54	91.14	-	57.92	72.12	46.85	-	44.26
民國94年	69.15	66.27	81.97	55.85	83.69	32.61	92.50	-	60.86	73.25	46.69	-	46.58
民國95年	67.84	64.57	82.45	55.10	82.75	16.16	105.60	-	59.75	71.71	43.25	-	44.13
民國96年	68.80	65.26	80.12	52.41	87.43	9.46	100.00	-	62.56	74.23	43.20	-	43.38
民國97年	69.49	66.03	80.47	53.32	87.11	11.44	93.24	-	63.04	73.12	46.93	-	44.81
民國98年	68.84	65.21	78.58	53.22	87.88	12.89	84.55	-	62.46	72.26	48.14	-	45.58
民國99年	70.00	66.20	79.89	54.83	89.41	9.49	76.84	-	64.00	72.73	43.16	-	43.10
民國100年	70.98	67.78	79.74	49.08	90.39	1.78	71.54	-	66.42	72.41	44.08	-	52.11
民國101年	70.36	67.64	79.85	46.25	87.36	1.02	66.40	-	68.90	72.80	45.62	-	60.46
民國102年	70.57	67.26	78.31	47.64	90.53	0.72	73.12	-	65.65	72.14	41.06	52.74	55.16
民國103年	71.16	67.97	80.18	48.46	88.92	29.32	69.11	-	66.98	72.42	47.23	53.07	52.06
民國104年	71.59	67.95	82.73	48.18	90.61	22.33	76.36	-	68.07	73.14	45.32	51.96	58.48
民國105年	72.17	68.40	83.63	50.64	91.43	51.64	74.01	-	67.75	72.74	48.45	50.59	58.41

附註：1. 102年起停止慢性結核病床及急性結核病床設置。

2. 102年起增設國際醫療病床、燒傷加護病床、普通隔離病床、正壓隔離病床、負壓隔離病床、骨髓移植病床及性侵害犯罪被害人強制治療病床。

3. 98年起癲癇病床名稱改為漢生病病床，增設精神科加護病床。

4. 102年起呼吸照護病床名稱改為慢性呼吸照護病床，呼吸照護中心名稱改為亞急性呼吸照護病床。

5. 104年起「精神日間留院」項目名稱 改為「精神日間留院使用率」，並新增「精神日間留院實際收案率」項目；

105年起「精神日間留院使用率」改稱「精神科日間留院使用率」，「精神日間留院實際收案率」改稱「精神科日間留院實際收案率」。

6. 105年起增設急性後期照護病床及整合醫學急診後送病床。

## — 按 病 床 別 分

單位：%

特殊病床													精神科 日間留 院使用 率	精神科 日間留 院實際 收案率
嬰兒床	安寧 病床	慢性呼 吸照護 病床	亞急性 呼吸照 護病床	急性結 核病床	精神科 加護病 床	普通隔 離病床	正壓隔 離病床	負壓隔 離病床	骨髓移 植病床	性侵害 犯罪加 害人強 制治療 病床	急性後 期照護 病床	整合醫 學急診 後送病 床		
42.93	-	-	-	-	-	-	-	-	-	-	-	-	-	-
33.41	-	-	-	-	-	-	-	-	-	-	-	-	-	-
35.08	45.36	-	-	-	-	-	-	-	-	-	-	-	52.25	-
38.08	61.40	-	-	-	-	-	-	-	-	-	-	-	48.86	-
34.91	60.78	45.94	-	-	-	-	-	-	-	-	-	-	47.30	-
34.86	59.26	51.22	-	-	-	-	-	-	-	-	-	-	54.77	-
32.00	57.67	61.50	-	88.49	-	-	-	-	-	-	-	-	55.38	-
32.87	61.34	65.38	-	67.88	-	-	-	-	-	-	-	-	57.28	-
33.83	60.16	70.56	-	32.23	-	-	-	-	-	-	-	-	56.84	-
33.61	64.46	68.34	-	39.84	-	-	-	-	-	-	-	-	58.79	-
34.96	55.66	73.78	-	34.68	-	-	-	-	-	-	-	-	56.74	-
35.08	53.96	74.71	69.71	36.52	-	-	-	-	-	-	-	-	56.62	-
35.22	58.68	72.39	61.52	26.33	-	-	-	-	-	-	-	-	56.40	-
32.35	57.32	77.34	67.46	23.45	92.27	-	-	-	-	-	-	-	56.35	-
39.90	59.32	77.82	67.51	25.55	86.31	-	-	-	-	-	-	-	57.17	-
47.68	56.34	79.29	68.78	24.39	83.86	-	-	-	-	-	-	-	55.94	-
42.45	59.25	79.88	65.72	10.77	79.92	32.27	39.66	31.09	42.22	-	-	-	52.94	-
45.58	58.77	81.08	64.72	24.47	88.97	57.45	69.82	41.52	48.34	-	-	-	55.79	-
46.02	61.61	81.58	63.31	-	88.23	57.18	75.19	46.22	39.04	-	-	-	56.12	77.86
45.39	60.71	81.11	64.05	-	92.99	58.89	70.80	49.51	43.17	-	-	45.12	55.66	78.88

表 12 歷 年 醫 院 醫 療

年 別	出院人次	住院健檢人次	手 術 人 次		
			合計	門診	住院
民國86年	2,287,937	50,027	1,482,311	648,816	833,495
民國87年	2,411,568	49,921	1,509,209	634,108	875,101
民國88年	2,543,631	54,712	1,595,313	705,230	890,083
民國89年	2,656,408	52,491	1,641,329	707,934	933,395
民國90年	2,745,293	50,095	1,653,128	727,622	925,506
民國91年	2,881,316	56,135	1,671,333	733,948	937,385
民國92年	2,653,856	61,405	1,553,168	674,142	879,026
民國93年	2,879,750	62,182	1,707,502	757,325	950,177
民國94年	2,835,763	47,025	1,640,089	702,694	937,395
民國95年	2,803,602	43,702	1,665,244	705,659	959,585
民國96年	2,897,979	47,067	1,673,783	701,987	971,796
民國97年	2,882,681	43,138	1,691,800	700,814	990,986
民國98年	2,969,103	40,835	1,739,202	721,178	1,018,024
民國99年	3,024,122	52,731	1,738,289	750,276	988,013
民國100年	3,088,180	55,306	1,756,782	756,801	999,981
民國101年	3,139,289	42,039	1,821,748	791,183	1,030,565
民國102年	3,074,272	46,213	1,858,828	825,187	1,033,641
民國103年	3,132,250	47,694	1,919,711	848,218	1,071,493
民國104年	3,180,127	44,998	1,898,631	843,747	1,054,884
民國105年	3,232,220	39,426	1,951,720	865,302	1,086,418



## 服 務 量 統 計

單位：人次

門診人次	急診人次	門診體檢人次	接生人次 (含剖腹產人次)	剖腹產人次	洗腎人次
89,109,624	5,257,705	1,492,083	213,336	69,660	2,459,346
93,550,483	5,459,637	1,644,131	173,363	57,359	2,690,958
96,703,254	5,883,886	1,686,482	178,176	60,569	2,997,633
96,074,268	6,184,031	2,216,656	193,896	66,829	3,233,971
99,779,162	6,199,674	2,736,767	169,595	55,531	3,454,448
100,682,949	6,600,872	2,796,986	164,253	54,364	3,714,973
92,380,950	6,087,767	3,001,984	147,834	48,292	3,930,030
101,687,332	6,870,499	2,981,763	143,217	46,887	4,125,357
95,577,813	6,802,831	2,790,898	138,085	44,785	4,236,378
92,454,439	6,569,247	2,845,236	136,186	45,253	4,360,155
95,143,360	6,712,717	3,196,574	139,302	46,615	4,559,710
95,884,852	6,612,516	3,363,426	136,050	45,140	4,684,425
99,323,536	7,254,109	3,395,075	133,345	45,748	4,790,524
100,768,701	7,229,437	3,499,546	116,513	40,504	4,947,110
101,945,020	7,473,627	3,621,433	139,477	47,417	5,085,447
105,076,197	7,498,586	3,926,090	163,671	55,426	5,198,687
106,387,050	7,101,327	3,905,010	140,523	47,908	5,354,556
108,126,604	7,334,056	3,969,942	150,162	50,143	5,393,517
108,707,658	7,494,497	3,996,099	151,747	50,730	5,534,445
109,331,218	7,752,191	3,978,218	146,319	48,397	5,714,883

表 13 歷年醫院平均

年別	醫院家數	平 均 每 日 人 次				
		門診	急診	門診體檢	住院健檢	洗腎
民國86年	750	330,035.64	14,404.67	5,526.23	137.06	6,737.93
民國87年	719	346,483.27	14,957.91	6,089.37	136.77	7,372.49
民國88年	700	358,160.20	16,120.24	6,246.23	149.90	8,213.00
民國89年	669	355,830.62	16,942.55	8,209.84	143.81	8,860.00
民國90年	637	369,552.45	16,985.41	10,136.17	137.25	9,464.24
民國91年	610	372,899.81	18,084.58	10,359.21	153.79	10,178.01
民國92年	594	342,151.67	16,678.81	11,118.46	168.23	10,767.21
民國93年	590	376,619.75	18,823.28	11,043.57	170.36	11,302.35
民國94年	556	353,991.90	18,637.89	10,336.66	128.84	11,606.52
民國95年	547	342,423.85	17,997.94	10,537.91	119.73	11,945.63
民國96年	530	352,382.81	18,391.01	11,839.16	128.95	12,492.36
民國97年	515	355,129.08	18,116.48	12,457.13	118.19	12,834.04
民國98年	514	367,864.95	19,874.27	12,574.35	111.88	13,124.72
民國99年	508	373,217.41	19,806.68	12,961.28	144.47	13,553.73
民國100年	507	377,574.15	20,475.69	13,412.71	151.52	13,932.73
民國101年	502	389,171.10	20,544.07	14,541.07	115.18	14,242.98
民國102年	495	394,026.11	19,455.69	14,463.00	126.61	14,670.02
民國103年	497	400,468.90	20,093.30	14,703.49	130.67	14,776.76
民國104年	494	402,620.96	20,532.87	14,800.37	123.28	15,162.86
民國105年	490	404,930.44	21,238.88	14,734.14	108.02	15,657.21

## 每日醫療服務量統計

單位：家、人次、%

平均每日手術人次			平均每日人次		剖腹產率
合計	門診	住院	接生 (含剖腹產)	剖腹產	
4,686.57	2,403.02	2,283.55	584.48	190.85	32.65
4,746.09	2,348.55	2,397.54	474.97	157.15	33.09
5,050.55	2,611.96	2,438.58	488.15	165.94	33.99
5,179.22	2,621.98	2,557.25	531.22	183.09	34.47
5,230.53	2,694.90	2,535.63	464.64	152.14	32.74
5,286.50	2,718.33	2,568.18	450.01	148.94	33.10
4,905.11	2,496.82	2,408.29	405.02	132.31	32.67
5,408.13	2,804.91	2,603.22	392.38	128.46	32.74
5,170.78	2,602.57	2,568.21	378.32	122.70	32.43
5,242.55	2,613.55	2,629.00	373.11	123.98	33.23
5,262.41	2,599.95	2,662.45	381.65	127.71	33.46
5,310.64	2,595.61	2,715.03	372.74	123.67	33.18
5,460.14	2,671.03	2,789.11	365.33	125.34	34.31
5,485.68	2,778.80	2,706.88	319.21	110.97	34.76
5,542.64	2,802.97	2,739.67	382.13	129.91	34.00
5,753.77	2,930.31	2,823.47	448.41	151.85	33.86
5,888.14	3,056.25	2,831.89	384.99	131.25	34.09
6,077.15	3,141.55	2,935.60	411.40	137.38	33.39
6,015.08	3,124.99	2,890.09	415.75	138.99	33.43
6,181.31	3,204.82	2,976.49	400.87	132.59	33.08

表 14 歷年醫院死亡、解剖

年 別		粗死亡人數	淨死亡人數
民國91年	合 計	46,805	34,943
	公 立 醫 院	15,953	12,808
	非 公 立 醫 院	30,852	22,135
民國92年	合 計	51,044	38,155
	公 立 醫 院	15,579	12,167
	非 公 立 醫 院	35,465	25,988
民國93年	合 計	52,026	38,360
	公 立 醫 院	16,803	12,537
	非 公 立 醫 院	35,223	25,823
民國94年	合 計	54,319	39,855
	公 立 醫 院	17,900	13,433
	非 公 立 醫 院	36,419	26,422
民國95年	合 計	54,017	41,282
	公 立 醫 院	17,688	13,897
	非 公 立 醫 院	36,329	27,385
民國96年	合 計	57,105	41,321
	公 立 醫 院	18,512	12,518
	非 公 立 醫 院	38,593	28,803
民國97年	合 計	57,836	43,088
	公 立 醫 院	18,789	13,066
	非 公 立 醫 院	39,047	30,022
民國98年	合 計	58,911	45,899
	公 立 醫 院	19,391	14,619
	非 公 立 醫 院	39,520	31,280
民國99年	合 計	62,531	49,460
	公 立 醫 院	20,713	16,766
	非 公 立 醫 院	41,818	32,694
民國100年	合 計	69,276	54,702
	公 立 醫 院	22,201	17,895
	非 公 立 醫 院	47,075	36,807
民國101年	合 計	71,905	57,960
	公 立 醫 院	23,828	19,255
	非 公 立 醫 院	48,077	38,705
民國102年	合 計	73,236	59,307
	公 立 醫 院	23,897	19,303
	非 公 立 醫 院	49,339	40,004
民國103年	合 計	78,435	63,297
	公 立 醫 院	25,531	20,525
	非 公 立 醫 院	52,904	42,772
民國104年	合 計	80,001	63,528
	公 立 醫 院	26,686	21,395
	非 公 立 醫 院	53,315	42,133
民國105年	合 計	83,959	66,195
	公 立 醫 院	27,260	21,574
	非 公 立 醫 院	56,699	44,621

# 、轉診及院內感染病例數

單位：人數、人次、病例數

解剖人數	轉 診 人 次		院內感染病例數
	轉入	轉出	
369	355,668	132,700	-
135	67,508	29,030	-
234	288,160	103,670	-
400	401,493	131,996	-
145	80,464	27,441	-
255	321,029	104,555	-
224	441,286	146,139	79,342
78	97,756	31,803	24,920
146	343,530	114,336	54,422
232	572,385	173,308	79,968
93	148,076	38,842	27,273
139	424,309	134,466	52,695
247	653,977	190,418	78,886
116	169,032	46,367	26,231
131	484,945	144,051	52,655
260	672,817	195,897	80,467
75	180,197	46,466	27,028
185	492,620	149,431	53,439
123	706,711	214,746	77,031
52	187,756	58,278	25,879
71	518,955	156,468	51,152
129	783,907	227,392	73,320
53	200,380	67,593	25,729
76	583,527	159,799	47,591
100	807,660	238,142	65,957
35	209,546	73,888	23,813
65	598,114	164,254	42,144
90	816,489	245,895	62,474
39	213,028	77,940	22,768
51	603,461	167,955	39,706
116	858,482	256,725	61,076
63	221,367	77,754	22,786
53	637,115	178,971	38,290
86	850,651	252,840	54,841
46	218,145	76,537	20,436
40	632,506	176,303	34,405
79	886,064	252,689	52,223
45	222,227	73,926	19,389
34	663,837	178,763	32,834
84	900,435	257,093	48,900
54	226,874	73,106	17,470
30	673,561	183,987	31,430
75	901,507	257,668	48,323
38	238,539	75,196	17,656
37	662,968	182,472	30,667

表 15 歷年醫療設備數（含特定醫療技術檢查

年底別		檢 驗 醫 療 儀				
		電腦斷層 掃描儀	磁共振影機	高能遠距放 射治療設備	近接式放射 治療設備	單光子斷層 掃描儀
民國91年	合 計	317	86	81	-	-
	公立醫院	89	25	21	-	-
	非公立醫院	228	61	60	-	-
民國92年	合 計	325	92	84	-	-
	公立醫院	91	28	21	-	-
	非公立醫院	234	64	63	-	-
民國93年	合 計	318	102	88	-	-
	公立醫院	90	29	22	-	-
	非公立醫院	228	73	66	-	-
民國94年	合 計	321	115	97	33	98
	公立醫院	88	34	22	6	41
	非公立醫院	233	81	75	27	57
民國95年	合 計	320	126	103	36	109
	公立醫院	89	38	24	7	47
	非公立醫院	231	88	79	29	62
民國96年	合 計	318	130	111	40	101
	公立醫院	90	37	27	9	37
	非公立醫院	228	93	84	31	64
民國97年	合 計	321	142	113	39	106
	公立醫院	93	43	29	9	39
	非公立醫院	228	99	84	30	67
民國98年	合 計	331	156	121	41	107
	公立醫院	98	46	31	10	38
	非公立醫院	233	110	90	31	69
民國99年	合 計	329	164	126	39	107
	公立醫院	102	50	31	10	36
	非公立醫院	227	114	95	29	71
民國100年	合 計	338	168	133	38	120
	公立醫院	106	53	32	10	42
	非公立醫院	232	115	101	28	78
民國101年	合 計	343	180	136	39	114
	公立醫院	110	54	33	11	41
	非公立醫院	233	126	103	28	73
民國102年	合 計	345	190	144	39	124
	公立醫院	109	55	37	11	44
	非公立醫院	236	135	107	28	80
民國103年	合 計	357	200	147	41	130
	公立醫院	113	55	39	11	47
	非公立醫院	244	145	108	30	83
民國104年	合 計	372	209	152	40	121
	公立醫院	114	59	40	10	44
	非公立醫院	258	150	112	30	77
民國105年	合 計	383	223	156	37	128
	公立醫院	118	60	40	10	42
	非公立醫院	265	163	116	27	86

附註：1. 104年起特定醫療儀器刪除「震波骨科治療機」、「電腦斷層掃描模擬定位儀」兩項。

2. 104年起「核子醫學設備」更名為「單光子斷層掃描儀」。

3. 105年起特定醫療儀器刪除「醫用迴旋加速器」、「體外震波碎石機」兩項。

4. 105年起「正子斷層掃描設備」更名為「正子斷層掃描儀」。

5. 105年起「牙科治療台」更名為「牙醫治療台」。

檢驗醫療儀器、手術台、產台、牙醫治療台及門診診療室)

單位：台、間

器 設 備			其 他			
正子斷層 掃描儀	高壓氧設備	醫用粒子 治療設備	手術台	產台	牙醫 治療台	門診 診療室
-	-	-	2,028	565	1,977	7,356
-	-	-	680	171	809	2,498
-	-	-	1,348	394	1,168	4,858
-	-	-	2,060	526	1,961	7,584
-	-	-	704	171	830	2,675
-	-	-	1,356	355	1,131	4,909
-	-	-	2,082	536	2,078	7,849
-	-	-	687	184	821	2,683
-	-	-	1,395	352	1,257	5,166
22	47	-	2,084	507	2,107	7,884
5	19	-	681	178	788	2,637
17	28	-	1,403	329	1,319	5,247
27	58	-	2,038	496	2,154	7,853
7	23	-	627	179	783	2,595
20	35	-	1,411	317	1,371	5,258
29	70	-	2,035	495	2,133	7,999
7	27	-	630	187	776	2,702
22	43	-	1,405	308	1,357	5,297
34	69	-	2,022	489	2,257	8,080
7	27	-	639	188	787	2,659
27	42	-	1,383	301	1,470	5,421
38	72	-	2,024	478	2,301	8,235
7	27	-	636	173	807	2,665
31	45	-	1,388	305	1,494	5,570
40	73	-	2,032	456	2,356	8,391
7	28	-	634	160	836	2,734
33	45	-	1,398	296	1,520	5,657
41	74	-	2,038	426	2,419	8,558
7	28	-	633	144	849	2,858
34	46	-	1,405	282	1,570	5,700
42	74	-	2,007	394	2,396	8,315
7	26	-	606	121	841	2,784
35	48	-	1,401	273	1,555	5,531
42	75	-	1,988	380	2,439	8,227
8	25	-	610	115	847	2,735
34	50	-	1,378	265	1,592	5,492
43	76	-	1,971	390	2,461	8,287
9	26	-	584	128	859	2,712
34	50	-	1,387	262	1,602	5,575
46	80	1	1,992	365	2,443	8,443
10	27	-	601	94	852	2,741
36	53	1	1,391	271	1,591	5,702
47	82	1	2,007	351	2,504	8,616
11	30	-	590	89	855	2,727
36	52	1	1,417	262	1,649	5,889

表 16 歷年特定醫療技術檢查

年 別		檢 驗 醫 療		
		電腦斷層掃描儀	磁振造影機	高能遠距放射治療設備
民國91年	合 計	806,864	243,392	883,407
	公立醫院	251,752	80,205	384,248
	非公立醫院	555,112	163,187	499,159
民國92年	合 計	849,518	276,022	962,042
	公立醫院	262,463	88,333	390,108
	非公立醫院	587,055	187,689	571,934
民國93年	合 計	978,265	327,337	1,004,951
	公立醫院	301,299	99,953	452,488
	非公立醫院	676,966	227,384	552,463
民國94年	合 計	981,805	316,922	1,146,733
	公立醫院	302,441	92,496	504,022
	非公立醫院	679,364	224,426	642,711
民國95年	合 計	1,029,200	341,681	1,080,987
	公立醫院	314,280	102,921	447,282
	非公立醫院	714,920	238,760	633,705
民國96年	合 計	1,141,864	383,505	1,162,949
	公立醫院	350,305	112,526	454,109
	非公立醫院	791,559	270,979	708,840
民國97年	合 計	1,268,921	426,688	1,187,315
	公立醫院	384,435	124,084	476,750
	非公立醫院	884,486	302,604	710,565
民國98年	合 計	1,391,606	483,008	1,099,069
	公立醫院	424,265	140,262	371,229
	非公立醫院	967,341	342,746	727,840
民國99年	合 計	1,466,001	522,885	1,214,208
	公立醫院	444,926	153,626	443,439
	非公立醫院	1,021,075	369,259	770,769
民國100年	合 計	1,568,422	546,575	1,148,461
	公立醫院	493,951	168,497	323,518
	非公立醫院	1,074,471	378,078	824,943
民國101年	合 計	1,697,043	595,003	1,172,850
	公立醫院	546,419	184,589	327,254
	非公立醫院	1,150,624	410,414	845,596
民國102年	合 計	1,794,872	635,423	1,231,407
	公立醫院	570,517	189,317	344,456
	非公立醫院	1,224,355	446,106	886,951
民國103年	合 計	1,901,272	674,550	1,272,373
	公立醫院	604,279	197,090	362,344
	非公立醫院	1,296,993	477,460	910,029
民國104年	合 計	2,067,976	738,270	1,258,956
	公立醫院	675,847	220,871	352,924
	非公立醫院	1,392,129	517,399	906,032
民國105年	合 計	2,188,587	755,578	1,182,519
	公立醫院	717,314	224,001	409,437
	非公立醫院	1,471,273	531,577	773,082

附註：1. 104年起特定醫療儀器刪除「震波骨科治療機」、「電腦斷層掃描模擬定位儀」兩項。

2. 104年起「核子醫學設備」更名為「單光子斷層掃描儀」。

3. 105年起特定醫療儀器刪除「醫用迴旋加速器」、「體外震波碎石機」兩項。

4. 105年起「正子斷層掃描設備」更名為「正子斷層掃描儀」。



# 檢驗醫療儀器使用人次

單位：人次

儀器	設備	使用	人	次
近接式放射 治療設備	單光子斷層 掃描儀	正子斷層 掃描儀	高壓氧設備	醫用粒子 治療設備
-	-	-	-	-
-	-	-	-	-
-	-	-	-	-
-	-	-	-	-
-	-	-	-	-
-	-	-	-	-
-	-	-	-	-
-	-	-	-	-
-	-	-	-	-
7,099	291,410	14,673	70,522	-
1,758	71,567	3,825	29,880	-
5,341	219,843	10,848	40,642	-
6,738	318,004	19,242	72,335	-
1,607	82,265	6,395	17,811	-
5,131	235,739	12,847	54,524	-
8,781	396,750	26,106	93,521	-
1,700	92,293	8,054	24,545	-
7,081	304,457	18,052	68,976	-
7,062	500,674	28,334	99,194	-
2,086	98,932	8,414	24,665	-
4,976	401,742	19,920	74,529	-
6,642	423,601	30,249	94,690	-
1,892	99,776	8,930	23,714	-
4,750	323,825	21,319	70,976	-
6,175	443,314	30,632	100,525	-
1,673	103,376	8,373	23,541	-
4,502	339,938	22,259	76,984	-
6,251	456,638	30,357	104,504	-
1,823	100,382	8,373	25,553	-
4,428	356,256	21,984	78,951	-
6,204	471,460	33,432	112,004	-
1,770	104,702	9,037	25,871	-
4,434	366,758	24,395	86,133	-
6,468	459,226	34,970	114,531	-
1,929	107,659	9,736	27,935	-
4,539	351,567	25,234	86,596	-
5,630	497,016	37,610	120,847	-
1,462	121,104	10,281	33,121	-
4,168	375,912	27,329	87,726	-
7,123	387,173	50,195	124,060	534
1,913	123,575	19,506	32,766	-
5,210	263,598	30,689	91,294	534
6,771	429,474	55,358	122,473	6,212
1,790	127,407	22,257	33,008	-
4,981	302,067	33,101	89,465	6,212

### 三、歷年醫療機構及其他 醫事機構概況



表 17 歷年護理機構及

年底別	護 理 機 構										
	一般護理之家					精神護理之家			居 家 護 理		
	合 計	公立一般 護理之家		私立一般 護理之家		合 計	公立精 神護理 之家	私立精 神護理 之家	合 計	公立居 家護理	私立居 家護理
			提供日 間照護 服務		提供日 間照護 服務						
民國91年	229	-	-	-	-	-	-	-	404	-	-
民國92年	240	-	-	-	-	-	-	-	423	-	-
民國93年	252	50	8	202	19	-	-	-	452	242	210
民國94年	282	45	5	237	14	-	-	-	485	233	252
民國95年	310	55	3	255	10	-	-	-	479	241	238
民國96年	324	54	3	270	10	17	7	10	503	237	266
民國97年	347	54	3	293	10	19	8	11	487	218	269
民國98年	367	53	3	314	11	25	10	15	495	213	282
民國99年	390	55	3	335	11	28	10	18	516	223	293
民國100年	423	54	3	369	12	30	10	20	498	202	296
民國101年	447	52	3	395	12	29	11	18	498	192	306
民國102年	472	49	3	423	12	32	12	20	507	188	319
民國103年	487	51	3	436	11	35	13	22	507	187	320
民國104年	500	52	5	448	14	37	13	24	513	182	331
民國105年	511	51	6	460	16	41	13	28	547	188	359

## 精神復健機構家數

單位：家

護 理 機 構			精 神 復 健 機 構					
產 後 護 理			日 間 型 機 構			住 宿 型 機 構		
合 計	公立產後護理	私立產後護理	合 計	公立日間型機構	私立日間型機構	合 計	公立住宿型機構	私立住宿型機構
29	-	-	20	9	11	39	10	29
33	-	-	28	13	15	49	13	36
33	4	29	36	17	19	64	15	49
39	2	37	48	20	28	78	15	63
46	3	43	56	22	34	80	15	65
60	4	56	62	25	37	86	15	71
74	5	69	64	24	40	90	13	77
94	4	90	66	22	44	91	12	79
103	3	100	70	23	47	93	11	82
117	3	114	70	22	48	101	12	89
148	4	144	73	22	51	117	14	103
171	3	168	72	21	51	116	14	102
187	3	184	69	20	49	122	14	108
201	3	198	67	18	49	133	15	118
219	3	216	62	18	44	141	15	126

表 18 歷年護理機構及

年 底 別	醫 事 人 員 數							
	合計	西醫師	護理師	護士	助產師	助產士	營養師	物理治療師
民國91年	1,794	2	952	831	-	-	2	1
民國92年	2,140	-	1,170	960	-	-	1	2
民國93年	2,395	-	1,392	986	-	-	5	2
民國94年	2,773	-	1,667	1,065	-	1	8	3
民國95年	3,541	-	2,257	1,216	-	1	14	2
民國96年	4,086	-	2,658	1,331	-	1	21	2
民國97年	4,610	-	3,001	1,483	-	1	23	5
民國98年	5,260	-	3,481	1,554	-	1	38	10
民國99年	5,674	-	3,809	1,587	-	2	46	11
民國100年	6,443	-	4,356	1,736	-	1	57	20
民國101年	6,996	-	4,780	1,834	-	2	66	20
民國102年	7,424	-	5,144	1,858	1	1	84	22
民國103年	7,885	-	5,651	1,787	1	4	84	25
民國104年	8,514	-	6,202	1,820	2	1	84	27
民國105年	9,172	-	6,776	1,882	2	1	80	28

## 精神復健機構醫事人員數

單位：人

( 執 業 登 記 )									
物理 治療生	職能 治療師	職能 治療生	臨床 心理師	諮商 心理師	呼吸 治療師	語言 治療師	聽力師	牙體 技術師	牙體 技術生
1	5	-	-	-	-	-	-	-	-
3	3	1	-	-	-	-	-	-	-
4	5	1	-	-	-	-	-	-	-
2	13	-	2	-	12	-	-	-	-
4	20	2	6	-	19	-	-	-	-
6	28	2	4	-	33	-	-	-	-
7	42	4	5	-	39	-	-	-	-
19	77	12	12	-	56	-	-	-	-
21	90	18	10	-	80	-	-	-	-
25	109	19	12	1	107	-	-	-	-
23	119	17	15	1	119	-	-	-	-
21	128	19	17	1	128	-	-	-	-
22	130	21	22	-	138	-	-	-	-
23	156	22	20	-	157	-	-	-	-
21	171	18	23	-	170	-	-	-	-

表 19 歷年護理機構

年 別	一般護理之家									
	家數	床數	入住 人日數	新入住 人數	占床率	提供日間照護服務				
						家數	可收治 人數	照護人 日數	新接受照 護人數	使用率
民國96年	324	19,551	5,207,713	18,564	72.98	13	306	10,763	54	13.03
民國97年	347	21,461	5,922,960	18,416	75.61	13	-	-	-	-
民國98年	367	23,077	6,453,055	19,785	76.61	14	322	13,618	71	15.66
民國99年	390	25,849	7,204,950	20,774	76.37	14	331	15,019	84	16.81
民國100年	423	28,476	7,836,433	21,151	75.40	15	327	16,896	85	19.14
民國101年	447	30,447	8,373,670	22,471	75.35	15	292	26,650	112	33.80
民國102年	472	33,101	9,127,038	24,242	75.54	15	375	33,846	100	33.43
民國103年	487	35,202	10,054,651	24,788	78.25	14	310	35,520	105	42.44
民國104年	500	37,263	10,618,178	25,836	78.07	19	400	36,140	71	33.46
民國105年	511	39,132	11,245,517	24,995	78.73	22	509	45,553	186	33.15



## 服務量統計

單位：家、床、日、人日、人數、人次、%

精神護理之家					居家護理			產後護理					
家數	床數	入住 人日數	新入住 人數	占床率	家數	訪視 人次	新收案 人數	家數	床數	入住人 日數	新入住 人數	平均 入住 日數	占床率
17	1,303	348,592	871	73.30	503	568,002	29,654	60	2,026	345,875	21,372	16.18	46.77
19	1,539	465,506	1,064	82.87	487	600,927	32,535	74	2,924	444,522	26,362	16.86	41.65
25	2,089	542,485	1,129	71.15	495	656,704	34,884	94	3,568	571,972	32,905	17.38	43.92
28	2,252	664,354	1,074	80.82	516	698,495	36,013	103	3,809	665,608	37,086	17.95	47.88
30	2,235	643,791	874	78.92	498	728,793	39,651	117	4,379	855,117	45,506	18.79	53.50
29	2,512	707,313	1,047	77.14	498	765,707	39,904	148	5,618	1,080,049	57,376	18.82	52.67
32	2,757	804,193	1,126	79.92	507	817,573	40,667	171	6,582	1,214,223	62,687	19.37	50.54
35	3,246	966,111	1,312	81.54	507	857,707	41,547	187	7,477	1,462,933	74,682	19.59	53.60
37	3,494	1,045,267	1,426	81.96	513	896,451	41,881	201	8,558	1,707,395	84,643	20.17	54.66
41	3,742	1,131,482	1,166	82.84	547	926,011	46,379	219	9,786	1,841,301	89,515	20.57	51.55

## 四、105年醫療院所概況



表 20 醫療院所家數

民國

縣 市 別	醫療院所 家數	醫 院						
		合計	西 醫			中 醫		
			計	公 立	非公立	計	公 立	非公立
總 計	22,384	490	485	80	405	5	1	4
新 北 市	3,259	53	53	5	48	-	-	-
臺 北 市	3,526	36	36	9	27	-	-	-
桃 園 市	1,563	35	35	5	30	-	-	-
臺 中 市	3,424	70	67	6	61	3	-	3
臺 南 市	1,904	37	36	8	28	1	-	1
高 雄 市	2,954	89	88	9	79	1	1	-
宜 蘭 縣	333	9	9	3	6	-	-	-
新 竹 縣	384	9	9	2	7	-	-	-
苗 栗 縣	386	15	15	1	14	-	-	-
彰 化 縣	1,059	33	33	1	32	-	-	-
南 投 縣	433	11	11	3	8	-	-	-
雲 林 縣	504	15	15	2	13	-	-	-
嘉 義 縣	274	4	4	2	2	-	-	-
屏 東 縣	648	23	23	4	19	-	-	-
臺 東 縣	165	7	7	3	4	-	-	-
花 蓮 縣	280	10	10	6	4	-	-	-
澎 湖 縣	92	3	3	2	1	-	-	-
基 隆 市	296	9	9	3	6	-	-	-
新 竹 市	434	8	8	2	6	-	-	-
嘉 義 市	407	12	12	2	10	-	-	-
金 門 縣	54	1	1	1	-	-	-	-
連 江 縣	5	1	1	1	-	-	-	-

# — 按 縣 市 別

105年底

單位：家

合計	診			所					
	西 醫			中 醫			牙 醫		
	計	公 立	非公立	計	公 立	非公立	計	公 立	非公立
<b>21,894</b>	<b>11,395</b>	<b>437</b>	<b>10,958</b>	<b>3,772</b>	<b>3</b>	<b>3,769</b>	<b>6,727</b>	<b>-</b>	<b>6,727</b>
3,206	1,609	37	1,572	519	-	519	1,078	-	1,078
3,490	1,628	26	1,602	509	3	506	1,353	-	1,353
1,528	779	15	764	280	-	280	469	-	469
3,354	1,639	33	1,606	762	-	762	953	-	953
1,867	1,025	44	981	325	-	325	517	-	517
2,865	1,559	50	1,509	454	-	454	852	-	852
324	186	16	170	45	-	45	93	-	93
375	205	13	192	56	-	56	114	-	114
371	205	19	186	61	-	61	105	-	105
1,026	519	29	490	225	-	225	282	-	282
422	243	14	229	81	-	81	98	-	98
489	293	23	270	87	-	87	109	-	109
270	175	19	156	37	-	37	58	-	58
625	397	34	363	82	-	82	146	-	146
158	97	17	80	23	-	23	38	-	38
270	154	16	138	37	-	37	79	-	79
89	59	8	51	5	-	5	25	-	25
287	161	8	153	39	-	39	87	-	87
426	216	5	211	72	-	72	138	-	138
395	208	3	205	67	-	67	120	-	120
53	34	4	30	6	-	6	13	-	13
4	4	4	-	-	-	-	-	-	-

表 21 醫療院所家數 —

民國

縣市別	總計	西醫					
		計	綜合醫院	一般醫院	專科醫院	精神科醫院	精神科教學醫院
總計	22,384	485	150	276	5	43	1
新北市	3,259	53	13	30	-	9	-
臺北市	3,526	36	24	8	-	1	-
桃園市	1,563	35	8	24	1	2	-
臺中市	3,424	67	21	39	-	7	-
臺南市	1,904	36	11	19	2	3	-
高雄市	2,954	88	15	66	2	4	1
宜蘭縣	333	9	4	3	-	1	-
新竹縣	384	9	4	4	-	1	-
苗栗縣	386	15	3	11	-	1	-
彰化縣	1,059	33	7	22	-	3	-
南投縣	433	11	7	3	-	1	-
雲林縣	504	15	5	9	-	1	-
嘉義縣	274	4	2	2	-	-	-
屏東縣	648	23	7	13	-	3	-
臺東縣	165	7	3	4	-	-	-
花蓮縣	280	10	3	4	-	3	-
澎湖縣	92	3	2	1	-	-	-
基隆市	296	9	3	3	-	3	-
新竹市	434	8	5	2	-	-	-
嘉義市	407	12	3	7	-	-	-
金門縣	54	1	-	1	-	-	-
連江縣	5	1	-	1	-	-	-

## 按 型 態 別 及 縣 市 別 分

105年底

單位：家

院					
慢性醫院	西醫診所	牙醫醫院	牙醫診所	中醫醫院	中醫診所
10	11,395	-	6,727	5	3,772
1	1,609	-	1,078	-	519
3	1,628	-	1,353	-	509
-	779	-	469	-	280
-	1,639	-	953	3	762
1	1,025	-	517	1	325
-	1,559	-	852	1	454
1	186	-	93	-	45
-	205	-	114	-	56
-	205	-	105	-	61
1	519	-	282	-	225
-	243	-	98	-	81
-	293	-	109	-	87
-	175	-	58	-	37
-	397	-	146	-	82
-	97	-	38	-	23
-	154	-	79	-	37
-	59	-	25	-	5
-	161	-	87	-	39
1	216	-	138	-	72
2	208	-	120	-	67
-	34	-	13	-	6
-	4	-	-	-	-

表 22 醫療院所數及病床數

(1) 公立

民國100年

縣          市          別				合        計		醫                  院					
				家        數	病床數	家        數	病床數	部立及直轄市立 醫院		縣市立醫院	
								家        數	病床數	家        數	病床數
民    國    100    年		536	46,240	82	45,603	38	18,505	3	717		
民    國    101    年		529	46,112	82	45,549	38	18,440	3	638		
民    國    102    年		525	45,680	81	45,134	37	18,029	3	610		
民    國    103    年		527	45,069	81	44,524	36	17,842	3	610		
民    國    104    年		524	44,401	81	43,881	36	17,264	3	607		
民    國    105    年		521	44,313	81	43,827	36	17,264	3	591		
	新  北  市	42	1,965	5	1,940	4	1,870	-	-		
	臺  北  市	38	11,766	9	11,738	1	3,065	-	-		
	桃  園  市	20	3,075	5	3,059	3	1,805	-	-		
	臺  中  市	39	3,534	6	3,521	2	1,299	-	-		
	臺  南  市	52	4,081	8	4,078	5	1,603	1	500		
	高  雄  市	60	5,247	10	5,159	5	2,158	-	-		
	宜  蘭  縣	19	1,385	3	1,359	-	-	-	-		
	新  竹  縣	15	798	2	793	-	-	-	-		
	苗  栗  縣	20	413	1	409	1	409	-	-		
	彰  化  縣	30	673	1	656	1	656	-	-		
	南  投  縣	17	1,744	3	1,708	2	1,364	-	-		
	雲  林  縣	25	1,334	2	1,296	-	-	-	-		
	嘉  義  縣	21	760	2	724	1	226	-	-		
	屏  東  縣	38	1,006	4	925	2	472	-	-		
	臺  東  縣	20	492	3	449	2	183	-	-		
	花  蓮  縣	22	2,366	6	2,364	3	778	-	-		
	澎  湖  縣	10	465	2	451	1	233	-	-		
	基  隆  市	11	694	3	692	1	452	1	48		
	新  竹  市	7	1,109	2	1,109	-	-	-	-		
	嘉  義  市	5	1,006	2	1,006	1	343	-	-		
	金  門  縣	5	348	1	348	1	348	-	-		
	連  江  縣	5	52	1	43	-	-	1	43		

附 註：民國100年起衛生所家數因臺中市、西區合併，故較99年減少1家。



# 一按權屬別及縣市別分

院所

至105年底

單位：家、床

醫					院				
公立醫學院校 附設醫院		軍方醫院 (民眾診療)		榮民醫院		公立機關(構) 附設醫院		公立中醫醫院	
家 數	病床數	家 數	病床數	家 數	病床數	家 數	病床數	家 數	病床數
9	6,786	14	6,926	15	12,351	2	308	1	10
9	6,858	14	6,918	15	12,362	2	323	1	10
9	7,000	14	6,855	15	12,307	2	323	1	10
10	7,134	14	6,884	15	11,767	2	277	1	10
10	7,098	14	6,871	15	11,756	2	275	1	10
10	7,179	14	6,754	15	11,756	2	273	1	10
1	70	-	-	-	-	-	-	-	-
3	2,705	3	2,756	1	3,030	1	182	-	-
-	-	1	689	1	565	-	-	-	-
-	-	2	597	1	1,534	1	91	-	-
1	1,342	-	-	1	633	-	-	-	-
-	-	3	1,536	1	1,455	-	-	1	10
1	586	-	-	2	773	-	-	-	-
1	361	-	-	1	432	-	-	-	-
-	-	-	-	-	-	-	-	-	-
-	-	-	-	-	-	-	-	-	-
-	-	-	-	1	344	-	-	-	-
2	1,296	-	-	-	-	-	-	-	-
-	-	-	-	1	498	-	-	-	-
-	-	1	111	1	342	-	-	-	-
-	-	-	-	1	266	-	-	-	-
-	-	1	365	2	1,221	-	-	-	-
-	-	1	218	-	-	-	-	-	-
-	-	1	192	-	-	-	-	-	-
1	819	1	290	-	-	-	-	-	-
-	-	-	-	1	663	-	-	-	-
-	-	-	-	-	-	-	-	-	-
-	-	-	-	-	-	-	-	-	-

表 22 醫療院所數及病床數

(1) 公立

民國100年

縣 市 別	診 所							
	家 數	病床數	部立及直轄市立 診所		縣市立診所		衛生所	
			家 數	病床數	家 數	病床數	家 數	病床數
民 國 100 年	454	637	16	6	12	3	359	500
民 國 101 年	447	563	16	6	11	3	359	452
民 國 102 年	444	546	16	6	9	3	359	437
民 國 103 年	446	545	18	6	9	3	359	421
民 國 104 年	443	520	19	14	8	3	356	394
民 國 105 年	440	486	20	17	7	3	356	386
新 北 市	37	25	2	-	-	-	29	17
臺 北 市	29	28	17	17	-	-	-	-
桃 園 市	15	16	-	-	-	-	13	11
臺 中 市	33	13	-	-	-	-	30	-
臺 南 市	44	3	1	-	1	1	37	-
高 雄 市	50	88	-	-	-	-	37	64
宜 蘭 縣	16	26	-	-	-	-	12	16
新 竹 縣	13	5	-	-	-	-	13	5
苗 栗 縣	19	4	-	-	-	-	18	4
彰 化 縣	29	17	-	-	-	-	27	14
南 投 縣	14	36	-	-	1	-	13	36
雲 林 縣	23	38	-	-	1	-	20	36
嘉 義 縣	19	36	-	-	1	2	18	34
屏 東 縣	34	81	-	-	-	-	33	81
臺 東 縣	17	43	-	-	-	-	16	41
花 蓮 縣	16	2	-	-	1	-	13	2
澎 湖 縣	8	14	-	-	1	-	7	14
基 隆 市	8	2	-	-	1	-	7	2
新 竹 市	5	-	-	-	-	-	3	-
嘉 義 市	3	-	-	-	-	-	2	-
金 門 縣	4	-	-	-	-	-	4	-
連 江 縣	4	9	-	-	-	-	4	9

# 一按權屬別及縣市別分(續1)

院所

至105年底

單位：家、床

診		所					
公立學校 附設醫務室		軍方診所 (民眾門診部)		榮民診所 (榮家醫務室)		機關(構)附設 醫務室	
家 數	病床數	家 數	病床數	家 數	病床數	家 數	病床數
7	-	8	47	15	32	37	49
7	-	8	46	15	32	31	24
6	-	8	46	16	31	30	23
7	-	8	46	16	31	29	38
7	-	8	46	16	25	29	38
6	-	7	21	16	26	28	33
-	-	1	2	1	4	4	2
2	-	2	-	-	-	8	11
-	-	-	-	-	-	2	5
-	-	1	9	-	-	2	4
-	-	-	-	3	-	2	2
2	-	3	10	2	7	6	7
-	-	-	-	3	8	1	2
-	-	-	-	-	-	-	-
-	-	-	-	-	-	1	-
-	-	-	-	2	3	-	-
-	-	-	-	-	-	-	-
1	-	-	-	1	2	-	-
-	-	-	-	-	-	-	-
-	-	-	-	1	-	-	-
-	-	-	-	1	2	-	-
-	-	-	-	1	-	1	-
-	-	-	-	-	-	-	-
-	-	-	-	-	-	-	-
1	-	-	-	-	-	1	-
-	-	-	-	1	-	-	-
-	-	-	-	-	-	-	-
-	-	-	-	-	-	-	-

表 22 醫療院所數及病床數

(2) 非公立

民國100年

縣 市 別	合 計		醫 院							
	家 數	病床數	家 數	病床數	醫療財團法人醫 院		醫療社團法人 醫院		宗教財團 法人附設醫院	
					家 數	病床數	家 數	病床數	家 數	病床數
民 國 100 年	20,599	114,232	425	89,828	61	38,660	33	9,161	10	4,067
民 國 101 年	20,908	114,788	420	89,453	62	39,013	37	9,416	9	3,720
民 國 102 年	21,188	113,742	414	89,063	63	40,222	39	9,418	7	2,243
民 國 103 年	21,514	116,422	416	88,994	65	40,202	39	9,530	7	2,353
民 國 104 年	21,653	117,762	413	89,454	68	40,914	43	10,013	6	2,104
民 國 105 年	21,863	118,835	409	89,672	70	42,076	48	10,945	6	2,122
新 北 市	3,217	15,493	48	10,897	5	4,522	6	790	2	1,373
臺 北 市	3,488	13,310	27	8,213	11	5,268	2	278	-	-
桃 園 市	1,543	11,857	30	8,929	3	4,813	2	455	-	-
臺 中 市	3,385	17,606	64	14,424	3	1,824	6	3,602	-	-
臺 南 市	1,852	8,760	29	5,552	6	3,258	4	238	-	-
高 雄 市	2,894	16,430	79	12,121	7	5,165	6	1,112	1	64
宜 蘭 縣	314	2,521	6	2,093	3	1,363	1	99	1	591
新 竹 縣	369	1,637	7	1,374	1	421	1	240	-	-
苗 栗 縣	366	2,883	14	2,517	1	828	3	561	-	-
彰 化 縣	1,029	6,957	32	6,239	7	3,779	4	1,098	-	-
南 投 縣	416	1,530	8	1,253	1	377	1	276	-	-
雲 林 縣	479	2,580	13	1,908	3	880	1	200	1	74
嘉 義 縣	253	2,653	2	2,335	2	2,335	-	-	-	-
屏 東 縣	610	4,638	19	3,875	4	1,069	7	1,528	-	-
臺 東 縣	145	1,004	4	769	4	769	-	-	-	-
花 蓮 縣	258	2,009	4	1,709	4	1,709	-	-	-	-
澎 湖 縣	82	80	1	20	-	-	-	-	1	20
基 隆 市	285	2,224	6	1,689	1	1,089	1	201	-	-
新 竹 市	427	1,692	6	1,295	2	969	1	77	-	-
嘉 義 市	402	2,937	10	2,460	2	1,638	2	190	-	-
金 門 縣	49	34	-	-	-	-	-	-	-	-
連 江 縣	-	-	-	-	-	-	-	-	-	-

# 一按權屬別及縣市別分(續2)

院所

至105年底

單位：家、床

醫 院									
私立醫學 院校附設醫院		公益法人所設 醫院		私立西醫醫院		私立牙醫醫院		私立中醫醫院	
家 數	病床數	家 數	病床數	家 數	病床數	家 數	病床數	家 數	病床數
14	8,595	12	2,869	280	26,309	-	-	15	167
13	8,607	12	2,761	274	25,804	-	-	13	132
14	8,909	12	2,744	267	25,405	-	-	12	122
16	9,073	12	2,735	267	24,999	-	-	10	102
16	9,292	12	2,726	261	24,333	-	-	7	72
17	9,592	11	1,697	253	23,198	-	-	4	42
1	1,149	1	202	33	2,861	-	-	-	-
3	1,602	2	187	9	878	-	-	-	-
-	-	-	-	25	3,661	-	-	-	-
7	3,610	3	553	42	4,803	-	-	3	32
1	620	1	200	16	1,226	-	-	1	10
2	1,710	1	300	62	3,770	-	-	-	-
-	-	-	-	1	40	-	-	-	-
-	-	-	-	5	713	-	-	-	-
-	-	1	65	9	1,063	-	-	-	-
-	-	-	-	21	1,362	-	-	-	-
1	39	-	-	5	561	-	-	-	-
1	442	-	-	7	312	-	-	-	-
-	-	-	-	-	-	-	-	-	-
1	420	-	-	7	858	-	-	-	-
-	-	-	-	-	-	-	-	-	-
-	-	-	-	-	-	-	-	-	-
-	-	-	-	-	-	-	-	-	-
-	-	1	130	3	269	-	-	-	-
-	-	1	60	2	189	-	-	-	-
-	-	-	-	6	632	-	-	-	-
-	-	-	-	-	-	-	-	-	-
-	-	-	-	-	-	-	-	-	-

表 22 醫療院所數及病床數

(2) 非公立

民國100年

縣 市 別	診 所									
	家 數	病床數	醫療財團法人 診所		醫療社團法人 診所		醫療財團法人 附設醫務室		宗教財團法人附 設診所/醫務室	
			家 數	病床數	家 數	病床數	家 數	病床數	家 數	病床數
民 國 100 年	20,174	24,404	7	32	8	63	4	22	1	-
民 國 101 年	20,488	25,335	7	32	8	58	4	32	1	-
民 國 102 年	20,774	24,679	9	34	8	62	3	30	1	-
民 國 103 年	21,098	27,428	9	40	8	62	3	30	1	-
民 國 104 年	21,240	28,308	9	40	8	62	3	30	1	-
民 國 105 年	21,454	29,163	10	55	8	62	3	30	1	-
新 北 市	3,169	4,596	-	-	1	-	-	-	-	-
臺 北 市	3,461	5,097	7	53	3	4	-	-	-	-
桃 園 市	1,513	2,928	-	-	-	-	-	-	-	-
臺 中 市	3,321	3,182	-	-	-	-	-	-	-	-
臺 南 市	1,823	3,208	1	2	-	-	1	-	-	-
高 雄 市	2,815	4,309	1	-	4	58	-	-	-	-
宜 蘭 縣	308	428	1	-	-	-	-	-	-	-
新 竹 縣	362	263	-	-	-	-	-	-	-	-
苗 栗 縣	352	366	-	-	-	-	-	-	-	-
彰 化 縣	997	718	-	-	-	-	-	-	-	-
南 投 縣	408	277	-	-	-	-	-	-	-	-
雲 林 縣	466	672	-	-	-	-	1	30	-	-
嘉 義 縣	251	318	-	-	-	-	-	-	-	-
屏 東 縣	591	763	-	-	-	-	-	-	-	-
臺 東 縣	141	235	-	-	-	-	-	-	-	-
花 蓮 縣	254	300	-	-	-	-	-	-	-	-
澎 湖 縣	81	60	-	-	-	-	1	-	1	-
基 隆 市	279	535	-	-	-	-	-	-	-	-
新 竹 市	421	397	-	-	-	-	-	-	-	-
嘉 義 市	392	477	-	-	-	-	-	-	-	-
金 門 縣	49	34	-	-	-	-	-	-	-	-
連 江 縣	-	-	-	-	-	-	-	-	-	-

一按權屬別及縣市別分(續3完)

院所

至105年底

單位：家、床

診						所					
私立醫學校、 院附設醫務室		私立事業單位 或機構附設 醫務室		公益法人所設診 所/醫務室		私立西醫診所		私立牙醫診所		私立中醫診所	
家數	病床數	家數	病床數	家數	病床數	家數	病床數	家數	病床數	家數	病床數
3	35	49	86	-	-	10,295	22,133	6,399	115	3,408	1,918
4	36	35	63	-	-	10,498	23,022	6,472	110	3,459	1,982
3	33	31	54	-	-	10,613	22,398	6,561	111	3,545	1,957
4	36	30	51	-	-	10,784	24,571	6,626	105	3,633	2,533
4	36	32	52	-	-	10,822	25,193	6,661	92	3,700	2,803
5	51	30	52	1	2	10,907	25,617	6,723	90	3,766	3,204
-	-	3	2	-	-	1,569	4,292	1,077	-	519	302
-	-	6	5	-	-	1,588	4,390	1,351	3	506	642
1	3	10	14	-	-	753	2,278	469	52	280	581
1	30	1	-	-	-	1,604	2,787	953	19	762	346
-	-	1	-	-	-	978	2,807	517	8	325	391
1	-	2	1	-	-	1,504	3,721	851	8	452	521
-	-	-	-	-	-	169	379	93	-	45	49
-	-	-	-	-	-	192	254	114	-	56	9
-	-	1	2	-	-	185	364	105	-	61	-
-	-	1	6	-	-	489	695	282	-	225	17
1	3	-	-	-	-	228	262	98	-	81	12
-	-	3	14	-	-	267	602	109	-	86	26
-	-	-	-	1	2	155	287	58	-	37	29
1	15	1	8	-	-	361	710	146	-	82	30
-	-	-	-	-	-	80	211	38	-	23	24
-	-	-	-	-	-	138	242	79	-	37	58
-	-	-	-	-	-	49	60	25	-	5	-
-	-	1	-	-	-	152	425	87	-	39	110
-	-	-	-	-	-	211	397	138	-	72	-
-	-	-	-	-	-	205	422	120	-	67	55
-	-	-	-	-	-	30	32	13	-	6	2
-	-	-	-	-	-	-	-	-	-	-	-

表 23 醫療院所數及病床數

民國100年

縣 市 別						
	醫 院		西 醫		綜合醫院	
	家數	病床數	家數	病床數	家數	病床數
民 國 100 年	507	135,431	491	135,254	156	97,249
民 國 101 年	502	135,002	488	134,860	147	96,211
民 國 102 年	495	134,197	482	134,065	148	96,183
民 國 103 年	497	133,518	486	133,406	150	95,520
民 國 104 年	494	133,335	486	133,253	151	95,787
民 國 105 年	490	133,499	485	133,447	150	95,467
新 北 市	53	12,837	53	12,837	13	8,406
臺 北 市	36	19,951	36	19,951	24	18,469
桃 園 市	35	11,988	35	11,988	8	7,388
臺 中 市	70	17,945	67	17,913	21	13,747
臺 南 市	37	9,630	36	9,620	11	7,443
高 雄 市	89	17,280	88	17,270	15	11,561
宜 蘭 縣	9	3,452	9	3,452	4	2,090
新 竹 縣	9	2,167	9	2,167	4	1,644
苗 栗 縣	15	2,926	15	2,926	3	1,437
彰 化 縣	33	6,895	33	6,895	7	4,185
南 投 縣	11	2,961	11	2,961	7	1,816
雲 林 縣	15	3,204	15	3,204	5	2,484
嘉 義 縣	4	3,059	4	3,059	2	2,335
屏 東 縣	23	4,800	23	4,800	7	3,223
臺 東 縣	7	1,218	7	1,218	3	714
花 蓮 縣	10	4,073	10	4,073	3	1,823
澎 湖 縣	3	471	3	471	2	451
基 隆 市	9	2,381	9	2,381	3	1,733
新 竹 市	8	2,404	8	2,404	5	2,217
嘉 義 市	12	3,466	12	3,466	3	2,301
金 門 縣	1	348	1	348	-	-
連 江 縣	1	43	1	43	-	-



## 一按型態別及縣市別分

至105年底

單位：家、床

醫院									
西					醫				
醫院		專科醫院		精神科醫院		精神科教學醫院		慢性醫院	
家數	病床數	家數	病床數	家數	病床數	家數	病床數	家數	病床數
279	24,740	5	406	41	11,439	1	337	9	1,083
283	25,152	5	394	42	11,608	1	300	10	1,195
276	24,278	5	398	42	11,693	1	300	10	1,213
277	24,184	5	398	43	11,837	1	300	10	1,167
276	23,852	5	398	43	11,766	1	300	10	1,150
276	24,345	5	381	43	11,783	1	300	10	1,171
30	2,502	-	-	9	1,894	-	-	1	35
8	971	-	-	1	82	-	-	3	429
24	3,379	1	116	2	1,105	-	-	-	-
39	2,634	-	-	7	1,532	-	-	-	-
19	1,222	2	130	3	745	-	-	1	80
66	4,198	2	135	4	1,076	1	300	-	-
3	928	-	-	1	99	-	-	1	335
4	283	-	-	1	240	-	-	-	-
11	1,250	-	-	1	239	-	-	-	-
22	1,914	-	-	3	734	-	-	1	62
3	196	-	-	1	949	-	-	-	-
9	520	-	-	1	200	-	-	-	-
2	724	-	-	-	-	-	-	-	-
13	888	-	-	3	689	-	-	-	-
4	504	-	-	-	-	-	-	-	-
4	489	-	-	3	1,761	-	-	-	-
1	20	-	-	-	-	-	-	-	-
3	210	-	-	3	438	-	-	-	-
2	110	-	-	-	-	-	-	1	77
7	1,012	-	-	-	-	-	-	2	153
1	348	-	-	-	-	-	-	-	-
1	43	-	-	-	-	-	-	-	-

表 23 醫療院所數及病床數

民國100年

縣 市 別	醫 院					
	牙 醫		中 醫		中醫綜合醫院	
	家數	病床數	家數	病床數	家數	病床數
民 國 100 年	-	-	16	177	1	10
民 國 101 年	-	-	14	142	1	10
民 國 102 年	-	-	13	132	-	-
民 國 103 年	-	-	11	112	-	-
民 國 104 年	-	-	8	82	-	-
民 國 105 年	-	-	5	52	-	-
新 北 市	-	-	-	-	-	-
臺 北 市	-	-	-	-	-	-
桃 園 市	-	-	-	-	-	-
臺 中 市	-	-	3	32	-	-
臺 南 市	-	-	1	10	-	-
高 雄 市	-	-	1	10	-	-
宜 蘭 縣	-	-	-	-	-	-
新 竹 縣	-	-	-	-	-	-
苗 栗 縣	-	-	-	-	-	-
彰 化 縣	-	-	-	-	-	-
南 投 縣	-	-	-	-	-	-
雲 林 縣	-	-	-	-	-	-
嘉 義 縣	-	-	-	-	-	-
屏 東 縣	-	-	-	-	-	-
臺 東 縣	-	-	-	-	-	-
花 蓮 縣	-	-	-	-	-	-
澎 湖 縣	-	-	-	-	-	-
基 隆 市	-	-	-	-	-	-
新 竹 市	-	-	-	-	-	-
嘉 義 市	-	-	-	-	-	-
金 門 縣	-	-	-	-	-	-
連 江 縣	-	-	-	-	-	-

# 一按型態別及縣市別分(續)

至105年底

單位：家、床

		診所					
中醫醫院		西醫		牙醫		中醫	
家數	病床數	家數	病床數	家數	病床數	家數	病床數
15	167	10,815	23,008	6,402	115	3,411	1,918
13	132	10,997	23,806	6,476	110	3,462	1,982
13	132	11,105	23,157	6,565	111	3,548	1,957
11	112	11,277	25,335	6,630	105	3,637	2,533
8	82	11,313	25,925	6,665	92	3,705	2,811
5	52	11,395	26,344	6,727	90	3,772	3,215
-	-	1,609	4,319	1,078	-	519	302
-	-	1,628	4,469	1,353	3	509	653
-	-	779	2,311	469	52	280	581
3	32	1,639	2,830	953	19	762	346
1	10	1,025	2,812	517	8	325	391
1	10	1,559	3,868	852	8	454	521
-	-	186	405	93	-	45	49
-	-	205	259	114	-	56	9
-	-	205	370	105	-	61	-
-	-	519	718	282	-	225	17
-	-	243	301	98	-	81	12
-	-	293	684	109	-	87	26
-	-	175	325	58	-	37	29
-	-	397	814	146	-	82	30
-	-	97	254	38	-	23	24
-	-	154	244	79	-	37	58
-	-	59	74	25	-	5	-
-	-	161	427	87	-	39	110
-	-	216	397	138	-	72	-
-	-	208	422	120	-	67	55
-	-	34	32	13	-	6	2
-	-	4	9	-	-	-	-

表 24 醫療院所病床數

民國

縣市別	院所病床數	醫 院							
		一 般 病 床							特許病床
		合 計	急 性 病 床		慢 性 病 床				國際醫 療病床
			急性 一般病床	急性 精神病床	慢性 一般病床	慢性 精神病床	慢性 結核病床	漢生病 病床	
總 計	163,148	97,213	72,635	7,296	3,420	13,673	2	187	3
新 北 市	17,458	9,101	6,377	556	277	1,704	-	187	-
臺 北 市	25,076	14,469	12,698	1,152	166	453	-	-	-
桃 園 市	14,932	8,577	6,595	551	410	1,021	-	-	-
臺 中 市	21,140	13,137	10,066	844	637	1,590	-	-	-
臺 南 市	12,841	6,867	5,379	402	278	808	-	-	-
高 雄 市	21,677	12,417	9,852	1,085	551	929	-	-	3
宜 蘭 縣	3,906	2,684	1,803	160	155	566	-	-	-
新 竹 縣	2,435	1,617	869	178	-	570	-	-	-
苗 栗 縣	3,296	2,127	1,421	246	-	460	-	-	-
彰 化 縣	7,630	5,095	3,467	400	246	982	-	-	-
南 投 縣	3,274	2,274	1,190	260	24	800	-	-	-
雲 林 縣	3,914	2,207	1,775	112	-	320	-	-	-
嘉 義 縣	3,413	2,364	1,710	127	70	457	-	-	-
屏 東 縣	5,644	3,554	2,520	333	74	627	-	-	-
臺 東 縣	1,496	864	621	77	-	166	-	-	-
花 蓮 縣	4,375	3,383	1,337	375	173	1,496	2	-	-
澎 湖 縣	545	353	237	36	-	80	-	-	-
基 隆 市	2,918	1,769	1,248	147	27	347	-	-	-
新 竹 市	2,801	1,703	1,536	117	50	-	-	-	-
嘉 義 市	3,943	2,354	1,758	108	263	225	-	-	-
金 門 縣	382	271	150	30	19	72	-	-	-
連 江 縣	52	26	26	-	-	-	-	-	-

附註：1. 醫療法93年4月28日修正公布，婦產科診所得依醫療業務需要設置十張以下產科病床，95年僅少數診所增設產科病床。  
2. 97年起洗腎治療床名稱改為血液透析床。  
3. 98年起癲癇病床名稱改為漢生病病床，增設精神科加護病床。  
4. 102年起停止慢性結核病床及急性結核病床設置。  
5. 102年起增設國際醫療病床、燒傷加護病床、普通隔離病床、正壓隔離病床、負壓隔離病床、骨髓移植病床及性侵害犯罪被害人強制治療病床。  
6. 102年起呼吸照護病床名稱改為慢性呼吸照護病床，呼吸照護中心名稱改為亞急性呼吸照護病床。  
7. 105年起增設急性後期照護病床及整合醫學急診後送病床。

## — 按 縣 市 別 分

105年底

單位：床

醫 院								
特 殊 病 床								
合 計	加護病床	燒傷病床	燒傷 加護病床	嬰兒病床	急診 觀察床	安寧病床	慢性呼吸 照護病床	亞急性呼吸 照護病床
36,283	7,031	184	104	1,497	3,677	764	5,807	949
3,736	606	14	-	116	333	97	974	101
5,482	1,260	36	34	329	598	120	696	105
3,411	633	32	2	127	344	59	254	99
4,808	1,024	5	30	241	448	92	800	189
2,763	539	4	18	94	311	84	458	92
4,860	866	43	8	160	538	76	730	102
768	146	3	-	38	80	36	109	30
550	66	-	-	13	49	12	172	-
799	107	4	-	17	70	12	184	10
1,800	419	16	-	112	206	20	166	67
687	99	-	-	19	58	10	112	-
997	163	2	-	28	96	8	237	32
695	160	7	4	17	51	25	86	30
1,246	250	-	-	31	106	31	178	20
354	67	2	-	13	27	8	72	5
690	147	2	4	24	74	25	70	20
118	23	4	-	6	24	-	-	-
612	109	2	-	14	53	18	143	10
701	124	-	4	56	115	6	77	19
1,112	210	8	-	37	79	25	289	18
77	12	-	-	5	11	-	-	-
17	1	-	-	-	6	-	-	-

表 24 醫療院所病床數

民國

縣市別	醫 院								
	特 殊 病 床								
	精神科 加護病床	普通 隔離病床	正壓 隔離病床	負壓 隔離病床	骨髓 移植病床	性侵害犯罪 加害人強制 治療病床	急性後期 照護病床	整合醫學 急診後送 病床	手術 恢復床
總 計	89	427	158	1,071	65	-	-	81	1,441
新 北 市	-	28	-	72	11	-	-	-	128
臺 北 市	12	217	44	155	27	-	-	-	266
桃 園 市	4	11	38	173	5	-	-	-	136
臺 中 市	-	-	21	66	2	-	-	40	207
臺 南 市	7	26	14	86	4	-	-	-	80
高 雄 市	58	15	9	201	6	-	-	41	236
宜 蘭 縣	-	-	-	23	-	-	-	-	29
新 竹 縣	-	4	-	7	-	-	-	-	14
苗 栗 縣	-	7	-	18	-	-	-	-	20
彰 化 縣	-	7	4	27	4	-	-	-	83
南 投 縣	4	19	-	34	-	-	-	-	20
雲 林 縣	-	34	-	24	-	-	-	-	36
嘉 義 縣	-	8	11	59	2	-	-	-	26
屏 東 縣	4	-	-	15	-	-	-	-	33
臺 東 縣	-	-	-	13	-	-	-	-	14
花 蓮 縣	-	36	6	26	4	-	-	-	25
澎 湖 縣	-	-	-	6	-	-	-	-	7
基 隆 市	-	-	5	30	-	-	-	-	15
新 竹 市	-	1	-	10	-	-	-	-	30
嘉 義 市	-	1	6	22	-	-	-	-	33
金 門 縣	-	9	-	2	-	-	-	-	3
連 江 縣	-	4	-	2	-	-	-	-	-

— 按 縣 市 別 分 (續)

105年底

單位：床

醫 院				診 所					
特 殊 病 床				合 計	觀 察 床	嬰 兒 床	血 液 透 析 床	腹 膜 透 析 床	產 科 病 床
嬰 兒 床	血 液 透 析 床	腹 膜 透 析 床	其 他						
2,698	9,545	22	673	29,649	17,861	1,893	8,935	4	956
198	886	3	169	4,621	2,260	518	1,526	-	317
403	1,146	1	33	5,125	4,044	102	898	-	81
284	1,086	6	118	2,944	2,230	144	488	-	82
334	1,248	1	60	3,195	1,903	311	876	-	105
202	637	3	104	3,211	1,595	247	1,250	-	119
550	1,156	1	64	4,397	2,602	182	1,541	-	72
48	212	-	14	454	300	5	145	-	4
39	167	-	7	268	137	24	94	-	13
46	291	-	13	370	175	26	146	3	20
149	507	-	13	735	270	83	357	-	25
41	261	-	10	313	123	-	190	-	-
38	299	-	-	710	367	60	245	-	38
25	180	-	4	354	227	-	127	-	-
110	442	4	22	844	481	3	355	1	4
21	96	-	16	278	199	-	79	-	-
33	188	-	6	302	181	18	103	-	-
9	39	-	-	74	68	6	-	-	-
22	186	1	4	537	324	21	167	-	25
80	179	-	-	397	98	81	181	-	37
46	320	2	16	477	249	62	152	-	14
20	15	-	-	34	19	-	15	-	-
-	4	-	-	9	9	-	-	-	-

表 25 醫療院所每萬人口病床數

民國

縣市別	院所病床數	醫院							
		醫 院							特許病床
		一 般 病 床				國際醫療 病床			
		合 計	急性病床		慢 性 病 床				
急性 一般病床	急性 精神病床		慢性 一般病床	慢性 精神病床	慢性 結核病床	漢生病 病床			
總 計	69.31	41.30	30.86	3.10	1.45	5.81	0.00	0.08	0.00
新 北 市	43.87	22.87	16.03	1.40	0.70	4.28	-	0.47	-
臺 北 市	93.02	53.67	47.10	4.27	0.62	1.68	-	-	-
桃 園 市	69.52	39.93	30.71	2.57	1.91	4.75	-	-	-
臺 中 市	76.39	47.47	36.38	3.05	2.30	5.75	-	-	-
臺 南 市	68.08	36.41	28.52	2.13	1.47	4.28	-	-	-
高 雄 市	77.99	44.68	35.45	3.90	1.98	3.34	-	-	0.01
宜 蘭 縣	85.37	58.66	39.41	3.50	3.39	12.37	-	-	-
新 竹 縣	44.48	29.54	15.87	3.25	-	10.41	-	-	-
苗 栗 縣	58.94	38.04	25.41	4.40	-	8.23	-	-	-
彰 化 縣	59.28	39.58	26.94	3.11	1.91	7.63	-	-	-
南 投 縣	64.81	45.02	23.56	5.15	0.48	15.84	-	-	-
雲 林 縣	56.33	31.76	25.54	1.61	-	4.61	-	-	-
嘉 義 縣	66.23	45.87	33.18	2.46	1.36	8.87	-	-	-
屏 東 縣	67.53	42.52	30.15	3.98	0.89	7.50	-	-	-
臺 東 縣	67.75	39.13	28.12	3.49	-	7.52	-	-	-
花 蓮 縣	132.21	102.23	40.40	11.33	5.23	45.21	0.06	-	-
澎 湖 縣	52.78	34.18	22.95	3.49	-	7.75	-	-	-
基 隆 市	78.42	47.54	33.54	3.95	0.73	9.33	-	-	-
新 竹 市	64.05	38.94	35.12	2.68	1.14	-	-	-	-
嘉 義 市	146.11	87.23	65.14	4.00	9.75	8.34	-	-	-
金 門 縣	28.27	20.06	11.10	2.22	1.41	5.33	-	-	-
連 江 縣	41.29	20.64	20.64	-	-	-	-	-	-

附註：1. 醫療法93年4月28日修正公布，婦產科診所得依醫療業務需要設置十張以下產科病床，95年僅少數診所增設產科病床。

2. 97年起洗腎治療床名稱改為血液透析床。

3. 98年起癲癇病床名稱改為漢生病病床，增設精神科加護病床。

4. 102年起停止慢性結核病床及急性結核病床設置。

5. 102年起增設國際醫療病床、燒傷加護病床、普通隔離病床、正壓隔離病床、負壓隔離病床、骨髓移植病床及性侵害犯罪加害人強制治療病床。

6. 102年起呼吸照護病床名稱改為慢性呼吸照護病床，呼吸照護中心名稱改為亞急性呼吸照護病床。

7. 105年起增設急性後期照護病床及整合醫學急診後送病床。



# 一 按 縣 市 別 分

105年底

單位：床

醫 院								
特 殊 病 床								
合 計	加護病床	燒傷病床	燒傷 加護病床	嬰兒病床	急診 觀察床	安寧病床	慢性呼吸 照護病床	亞急性呼吸 照護病床
15.41	2.99	0.08	0.04	0.64	1.56	0.32	2.47	0.40
9.39	1.52	0.04	-	0.29	0.84	0.24	2.45	0.25
20.34	4.67	0.13	0.13	1.22	2.22	0.45	2.58	0.39
15.88	2.95	0.15	0.01	0.59	1.60	0.27	1.18	0.46
17.37	3.70	0.02	0.11	0.87	1.62	0.33	2.89	0.68
14.65	2.86	0.02	0.10	0.50	1.65	0.45	2.43	0.49
17.49	3.12	0.15	0.03	0.58	1.94	0.27	2.63	0.37
16.79	3.19	0.07	-	0.83	1.75	0.79	2.38	0.66
10.05	1.21	-	-	0.24	0.90	0.22	3.14	-
14.29	1.91	0.07	-	0.30	1.25	0.21	3.29	0.18
13.98	3.26	0.12	-	0.87	1.60	0.16	1.29	0.52
13.60	1.96	-	-	0.38	1.15	0.20	2.22	-
14.35	2.35	0.03	-	0.40	1.38	0.12	3.41	0.46
13.49	3.10	0.14	0.08	0.33	0.99	0.49	1.67	0.58
14.91	2.99	-	-	0.37	1.27	0.37	2.13	0.24
16.03	3.03	0.09	-	0.59	1.22	0.36	3.26	0.23
20.85	4.44	0.06	0.12	0.73	2.24	0.76	2.12	0.60
11.43	2.23	0.39	-	0.58	2.32	-	-	-
16.45	2.93	0.05	-	0.38	1.42	0.48	3.84	0.27
16.03	2.84	-	0.09	1.28	2.63	0.14	1.76	0.43
41.20	7.78	0.30	-	1.37	2.93	0.93	10.71	0.67
5.70	0.89	-	-	0.37	0.81	-	-	-
13.50	0.79	-	-	-	4.76	-	-	-

表 25 醫療院所每萬人口病床數

民國

縣市別	醫 院								
	特 殊 病 床								
	精神科 加護病床	普通 隔離病床	正壓 隔離病床	負壓 隔離病床	骨髓 移植病床	性侵害犯罪 加害人強制 治療病床	急性後期 照護病床	整合醫學 急診後送 病床	手術 恢復床
總 計	0.04	0.18	0.07	0.45	0.03	-	-	0.03	0.61
新 北 市	-	0.07	-	0.18	0.03	-	-	-	0.32
臺 北 市	0.04	0.80	0.16	0.57	0.10	-	-	-	0.99
桃 園 市	0.02	0.05	0.18	0.81	0.02	-	-	-	0.63
臺 中 市	-	-	0.08	0.24	0.01	-	-	0.14	0.75
臺 南 市	0.04	0.14	0.07	0.46	0.02	-	-	-	0.42
高 雄 市	0.21	0.05	0.03	0.72	0.02	-	-	0.15	0.85
宜 蘭 縣	-	-	-	0.50	-	-	-	-	0.63
新 竹 縣	-	0.07	-	0.13	-	-	-	-	0.26
苗 栗 縣	-	0.13	-	0.32	-	-	-	-	0.36
彰 化 縣	-	0.05	0.03	0.21	0.03	-	-	-	0.64
南 投 縣	0.08	0.38	-	0.67	-	-	-	-	0.40
雲 林 縣	-	0.49	-	0.35	-	-	-	-	0.52
嘉 義 縣	-	0.16	0.21	1.14	0.04	-	-	-	0.50
屏 東 縣	0.05	-	-	0.18	-	-	-	-	0.39
臺 東 縣	-	-	-	0.59	-	-	-	-	0.63
花 蓮 縣	-	1.09	0.18	0.79	0.12	-	-	-	0.76
澎 湖 縣	-	-	-	0.58	-	-	-	-	0.68
基 隆 市	-	-	0.13	0.81	-	-	-	-	0.40
新 竹 市	-	0.02	-	0.23	-	-	-	-	0.69
嘉 義 市	-	0.04	0.22	0.82	-	-	-	-	1.22
金 門 縣	-	0.67	-	0.15	-	-	-	-	0.22
連 江 縣	-	3.18	-	1.59	-	-	-	-	-

# —按縣市別分(續)

105年底

單位：床

醫 院				診 所					
特 殊 病 床				合 計	觀 察 床	嬰 兒 床	血 液 透 析 床	腹 膜 透 析 床	產 科 病 床
嬰 兒 床	血 液 透 析 床	腹 膜 透 析 床	其 他						
1.15	4.05	0.01	0.29	12.60	7.59	0.80	3.80	0.00	0.41
0.50	2.23	0.01	0.42	11.61	5.68	1.30	3.83	-	0.80
1.49	4.25	-	0.12	19.01	15.00	0.38	3.33	-	0.30
1.32	5.06	0.03	0.55	13.71	10.38	0.67	2.27	-	0.38
1.21	4.51	-	0.22	11.55	6.88	1.12	3.17	-	0.38
1.07	3.38	0.02	0.55	17.03	8.46	1.31	6.63	-	0.63
1.98	4.16	-	0.23	15.82	9.36	0.65	5.54	-	0.26
1.05	4.63	-	0.31	9.92	6.56	0.11	3.17	-	0.09
0.71	3.05	-	0.13	4.90	2.50	0.44	1.72	-	0.24
0.82	5.20	-	0.23	6.62	3.13	0.46	2.61	0.05	0.36
1.16	3.94	-	0.10	5.71	2.10	0.64	2.77	-	0.19
0.81	5.17	-	0.20	6.20	2.43	-	3.76	-	-
0.55	4.30	-	-	10.22	5.28	0.86	3.53	-	0.55
0.49	3.49	-	0.08	6.87	4.41	-	2.46	-	-
1.32	5.29	0.05	0.26	10.10	5.76	0.04	4.25	0.01	0.05
0.95	4.35	-	0.72	12.59	9.01	-	3.58	-	-
1.00	5.68	-	0.18	9.13	5.47	0.54	3.11	-	-
0.87	3.78	-	-	7.17	6.59	0.58	-	-	-
0.59	5.00	0.03	0.11	14.43	8.71	0.56	4.49	-	0.67
1.83	4.09	-	-	9.08	2.24	1.85	4.14	-	0.85
1.70	11.86	0.07	0.59	17.67	9.23	2.30	5.63	-	0.52
1.48	1.11	-	-	2.52	1.41	-	1.11	-	-
-	3.18	-	-	7.15	7.15	-	-	-	-

表 26 醫療院所病床數

民國

權 屬 別	院所 病床數	醫 院							
		一 般 病 床							特許病床
		合 計	急 性 病 床		慢 性 病 床				國際醫 療病床
			急性一 般病床	急性精 神病床	慢性一 般病床	慢性精 神病床	慢性結 核病床	漢生病 病床	
<b>總計</b>	<b>163,148</b>	<b>97,213</b>	<b>72,635</b>	<b>7,296</b>	<b>3,420</b>	<b>13,673</b>	<b>2</b>	<b>187</b>	<b>3</b>
醫院合計	133,499	97,213	72,635	7,296	3,420	13,673	2	187	3
診所合計	29,649	-	-	-	-	-	-	-	-
<b>公立院所合計</b>	<b>44,313</b>	<b>33,739</b>	<b>22,092</b>	<b>4,248</b>	<b>661</b>	<b>6,549</b>	<b>2</b>	<b>187</b>	<b>-</b>
公立醫院	43,827	33,739	22,092	4,248	661	6,549	2	187	-
部立及直轄市立醫院	17,264	13,470	7,415	2,264	94	3,510	-	187	-
縣市立醫院	591	427	403	24	-	-	-	-	-
公立醫學院校附設醫院	7,179	5,129	4,609	270	-	250	-	-	-
軍方醫院（民眾診療）	6,754	5,239	3,749	924	57	507	2	-	-
榮民醫院	11,756	9,284	5,793	766	443	2,282	-	-	-
公立機關(構)附設醫院	273	180	113	-	67	-	-	-	-
公立中醫醫院	10	10	10	-	-	-	-	-	-
公立診所	486	-	-	-	-	-	-	-	-
部立及直轄市立診所	17	-	-	-	-	-	-	-	-
縣市立診所	3	-	-	-	-	-	-	-	-
衛生所	386	-	-	-	-	-	-	-	-
公立學校附設醫務室	-	-	-	-	-	-	-	-	-
軍方診所(民眾門診部)	21	-	-	-	-	-	-	-	-
榮民診所(榮家醫務室)	26	-	-	-	-	-	-	-	-
機關(構)附設醫務室	33	-	-	-	-	-	-	-	-

附 註：1. 97年起洗腎治療床名稱改為血液透析床。

2. 醫療法93年4月28日修正公布，婦產科診所得依醫療業務需要設置十張以下產科病床。

3. 102年起呼吸照護病床名稱改為慢性呼吸照護病床，呼吸照護中心名稱改為亞急性呼吸照護病床。

# —按權屬別分

105年底

單位：床

醫					院			
特		殊		病		床		
合 計	加護病床	燒傷病床	燒傷 加護病床	嬰兒病床	急診觀察床	安寧病床	慢性呼吸 照護病床	亞急性呼吸 照護病床
<b>36,283</b>	<b>7,031</b>	<b>184</b>	<b>104</b>	<b>1,497</b>	<b>3,677</b>	<b>764</b>	<b>5,807</b>	<b>949</b>
36,283	7,031	184	104	1,497	3,677	764	5,807	949
-	-	-	-	-	-	-	-	-
<b>10,088</b>	<b>2,256</b>	<b>70</b>	<b>45</b>	<b>363</b>	<b>1,150</b>	<b>274</b>	<b>1,494</b>	<b>241</b>
10,088	2,256	70	45	363	1,150	274	1,494	241
3,794	710	6	6	93	354	89	792	63
164	41	-	-	3	30	-	22	12
2,050	555	16	18	109	303	65	77	61
1,515	336	34	3	83	188	15	235	57
2,472	608	14	18	75	271	95	336	48
93	6	-	-	-	4	10	32	-
-	-	-	-	-	-	-	-	-
-	-	-	-	-	-	-	-	-
-	-	-	-	-	-	-	-	-
-	-	-	-	-	-	-	-	-
-	-	-	-	-	-	-	-	-
-	-	-	-	-	-	-	-	-
-	-	-	-	-	-	-	-	-
-	-	-	-	-	-	-	-	-
-	-	-	-	-	-	-	-	-
-	-	-	-	-	-	-	-	-

表 26 醫療院所病床數

民國

權 屬 別	醫 院							
			特 殊 病 床					
	精神科 加護病床	普通 隔離病床	正壓 隔離病床	負壓 隔離病床	骨髓 移植病床	性侵害犯 罪加害人 強制治療 病床	急性後期 照護病床	整合醫學 急診後送 病床
<b>總計</b>	<b>89</b>	<b>427</b>	<b>158</b>	<b>1,071</b>	<b>65</b>	<b>-</b>	<b>-</b>	<b>81</b>
醫院合計	89	427	158	1,071	65	-	-	81
診所合計	-	-	-	-	-	-	-	-
<b>公立院所合計</b>	<b>85</b>	<b>289</b>	<b>57</b>	<b>534</b>	<b>24</b>	<b>-</b>	<b>-</b>	<b>81</b>
公立醫院	85	289	57	534	24	-	-	81
部立及直轄市立醫院	83	39	-	256	-	-	-	-
縣市立醫院	-	4	-	2	-	-	-	-
公立醫學院校附設醫院	2	135	7	102	16	-	-	-
軍方醫院（民眾診療）	-	-	1	38	2	-	-	-
榮民醫院	-	111	49	136	6	-	-	81
公立機關(構)附設醫院	-	-	-	-	-	-	-	-
公立中醫醫院	-	-	-	-	-	-	-	-
公立診所	-	-	-	-	-	-	-	-
部立及直轄市立診所	-	-	-	-	-	-	-	-
縣市立診所	-	-	-	-	-	-	-	-
衛生所	-	-	-	-	-	-	-	-
公立學校附設醫務室	-	-	-	-	-	-	-	-
軍方診所(民眾門診部)	-	-	-	-	-	-	-	-
榮民診所(榮家醫務室)	-	-	-	-	-	-	-	-
機關(構)附設醫務室	-	-	-	-	-	-	-	-

# —按 權 屬 別 分(續1)

105年底

單位：床

醫 院					診 所					
特 殊 病 床					合 計	觀 察 床	嬰 兒 床	血 液 透 析 床	腹 膜 透 析 床	產 科 病 床
手 術 恢 復 床	嬰 兒 床	血 液 透 析 床	腹 膜 透 析 床	其 他						
1,441	2,698	9,545	22	673	29,649	17,861	1,893	8,935	4	956
1,441	2,698	9,545	22	673	-	-	-	-	-	-
-	-	-	-	-	29,649	17,861	1,893	8,935	4	956
444	471	2,113	10	87	486	469	-	17	-	-
444	471	2,113	10	87	-	-	-	-	-	-
125	173	943	9	53	-	-	-	-	-	-
8	7	34	-	1	-	-	-	-	-	-
104	74	399	-	7	-	-	-	-	-	-
79	142	300	-	2	-	-	-	-	-	-
126	75	398	1	24	-	-	-	-	-	-
2	-	39	-	-	-	-	-	-	-	-
-	-	-	-	-	-	-	-	-	-	-
-	-	-	-	-	486	469	-	17	-	-
-	-	-	-	-	17	17	-	-	-	-
-	-	-	-	-	3	3	-	-	-	-
-	-	-	-	-	386	369	-	17	-	-
-	-	-	-	-	-	-	-	-	-	-
-	-	-	-	-	21	21	-	-	-	-
-	-	-	-	-	26	26	-	-	-	-
-	-	-	-	-	33	33	-	-	-	-

表 26 醫療院所病床數

民國

權 屬 別	院所 病床數	醫 院							
		一 般 病 床							特許病床
		合 計	急 性 病 床		慢 性 病 床				國際醫 療病床
			急性一 般病床	急性精 神病床	慢性一 般病床	慢性精 神病床	慢性結 核病床	漢生病 病床	
非公立院所合計	118,835	63,474	50,543	3,048	2,759	7,124	-	-	3
非公立醫院	89,672	63,474	50,543	3,048	2,759	7,124	-	-	3
醫療財團法人醫院	42,076	30,530	25,644	1,354	1,816	1,716	-	-	-
醫療社團法人醫院	10,945	7,806	5,371	517	385	1,533	-	-	-
宗教財團法人附設醫院	2,122	1,464	1,415	49	-	-	-	-	-
私立醫學院校附設醫院	9,592	6,979	6,595	369	15	-	-	-	-
公益法人所設醫院	1,697	1,409	209	140	149	911	-	-	-
私立西醫醫院	23,198	15,244	11,267	619	394	2,964	-	-	3
私立牙醫醫院	-	-	-	-	-	-	-	-	-
私立中醫醫院	42	42	42	-	-	-	-	-	-
非公立診所	29,163	-	-	-	-	-	-	-	-
醫療財團法人診所	55	-	-	-	-	-	-	-	-
醫療社團法人診所	62	-	-	-	-	-	-	-	-
醫療財團法人附設醫務室	30	-	-	-	-	-	-	-	-
宗教財團法人附設診所/醫務室	-	-	-	-	-	-	-	-	-
私立醫學校、院附設醫務室	51	-	-	-	-	-	-	-	-
私立事業單位或機構附設醫務室	52	-	-	-	-	-	-	-	-
公益法人所設診所/醫務室	2	-	-	-	-	-	-	-	-
私立西醫診所	25,617	-	-	-	-	-	-	-	-
私立牙醫診所	90	-	-	-	-	-	-	-	-
私立中醫診所	3,204	-	-	-	-	-	-	-	-



—按權屬別分(續2)

105年底

單位：床

醫					院			
特		殊			病		床	
合 計	加護病床	燒傷病床	燒傷 加護病床	嬰兒病床	急診觀察床	安寧病床	慢性呼吸 照護病床	亞急性呼吸 照護病床
26,195	4,775	114	59	1,134	2,527	490	4,313	708
26,195	4,775	114	59	1,134	2,527	490	4,313	708
11,546	2,688	92	41	716	1,467	332	363	356
3,139	605	-	10	115	247	10	727	95
658	123	-	-	35	61	32	62	30
2,613	702	22	8	164	308	98	48	151
288	12	-	-	-	10	-	162	-
7,951	645	-	-	104	434	18	2,951	76
-	-	-	-	-	-	-	-	-
-	-	-	-	-	-	-	-	-
-	-	-	-	-	-	-	-	-
-	-	-	-	-	-	-	-	-
-	-	-	-	-	-	-	-	-
-	-	-	-	-	-	-	-	-
-	-	-	-	-	-	-	-	-
-	-	-	-	-	-	-	-	-
-	-	-	-	-	-	-	-	-
-	-	-	-	-	-	-	-	-
-	-	-	-	-	-	-	-	-
-	-	-	-	-	-	-	-	-
-	-	-	-	-	-	-	-	-
-	-	-	-	-	-	-	-	-

表 26 醫療院所病床數

民國

權屬別	醫 院							
	特 殊 病 床							
	精神科 加護病床	普通 隔離病床	正壓 隔離病床	負壓 隔離病床	骨髓 移植病床	性侵害犯罪 被害人強制 治療病床	急性後期 照護病床	整合醫學急 診後送病床
非公立院所合計	4	138	101	537	41	-	-	-
非公立醫院	4	138	101	537	41	-	-	-
醫療財團法人醫院	4	110	96	427	35	-	-	-
醫療社團法人醫院	-	9	3	17	-	-	-	-
宗教財團法人附設醫院	-	4	-	21	-	-	-	-
私立醫學院校附設醫院	-	-	2	56	6	-	-	-
公益法人所設醫院	-	-	-	-	-	-	-	-
私立西醫醫院	-	15	-	16	-	-	-	-
私立牙醫醫院	-	-	-	-	-	-	-	-
私立中醫醫院	-	-	-	-	-	-	-	-
非公立診所	-	-	-	-	-	-	-	-
醫療財團法人診所	-	-	-	-	-	-	-	-
醫療社團法人診所	-	-	-	-	-	-	-	-
醫療財團法人附設醫務室	-	-	-	-	-	-	-	-
宗教財團法人附設診所/醫務室	-	-	-	-	-	-	-	-
私立醫學校、院附設醫務室	-	-	-	-	-	-	-	-
私立事業單位或機構附設醫務室	-	-	-	-	-	-	-	-
公益法人所設診所/醫務室	-	-	-	-	-	-	-	-
私立西醫診所	-	-	-	-	-	-	-	-
私立牙醫診所	-	-	-	-	-	-	-	-
私立中醫診所	-	-	-	-	-	-	-	-

—按 權 屬 別 分(續3完)

105年底

單位：床

醫 院					診 所					
特 殊 病 床					合 計	觀 察 床	嬰 兒 床	血 液 透 析 床	腹 膜 透 析 床	產 科 病 床
手 術 恢 復 床	嬰 兒 床	血 液 透 析 床	腹 膜 透 析 床	其 他						
997	2,227	7,432	12	586	29,163	17,392	1,893	8,918	4	956
997	2,227	7,432	12	586	-	-	-	-	-	-
493	854	3,225	6	241	-	-	-	-	-	-
96	251	907	3	44	-	-	-	-	-	-
24	45	206	-	15	-	-	-	-	-	-
134	181	675	1	57	-	-	-	-	-	-
4	-	94	-	6	-	-	-	-	-	-
246	896	2,325	2	223	-	-	-	-	-	-
-	-	-	-	-	-	-	-	-	-	-
-	-	-	-	-	-	-	-	-	-	-
-	-	-	-	-	29,163	17,392	1,893	8,918	4	956
-	-	-	-	-	55	35	-	20	-	-
-	-	-	-	-	62	13	-	49	-	-
-	-	-	-	-	30	-	-	30	-	-
-	-	-	-	-	-	-	-	-	-	-
-	-	-	-	-	51	6	-	45	-	-
-	-	-	-	-	52	40	-	12	-	-
-	-	-	-	-	2	2	-	-	-	-
-	-	-	-	-	25,617	14,002	1,893	8,762	4	956
-	-	-	-	-	90	90	-	-	-	-
-	-	-	-	-	3,204	3,204	-	-	-	-

表 27 醫療院所病床數

民國

型態別	院所 病床數	醫 院				
		一 般 病 床				
		合 計	急性病床		慢性病床	
			急性一般 病床	急性精神 病床	慢性一般 病床	慢性精神 病床
總 計	163,148	97,213	72,635	7,296	3,420	13,673
西 醫 醫 院	133,447	97,161	72,583	7,296	3,420	13,673
綜合醫院	95,467	69,212	60,053	3,752	2,294	3,111
一般醫院	24,345	15,075	12,167	749	570	1,402
專科醫院	381	156	156	-	-	-
精神科醫院	11,783	11,609	143	2,705	-	8,761
精神科教學醫院	300	299	-	70	-	229
慢性醫院	1,171	810	64	20	556	170
西 醫 診 所	26,344	-	-	-	-	-
牙 醫 醫 院	-	-	-	-	-	-
牙 醫 診 所	90	-	-	-	-	-
中 醫 醫 院	52	52	52	-	-	-
中 醫 診 所	3,215	-	-	-	-	-

附註：1. 醫療法93年4月28日修正公布，婦產科診所得依醫療業務需要設置十張以下產科病床，95年僅少數診所增設產科病床。

2. 97年起洗腎治療床名稱改為血液透析床。

3. 98年起癩病病床名稱改為漢生病病床，增設精神科加護病床。

4. 102年起停止慢性結核病床及急性結核病床設置。

5. 102年起增設國際醫療病床、燒傷加護病床、普通隔離病床、正壓隔離病床、負壓隔離病床、骨髓移植病床及性侵害犯罪被害人強制治療病床。

6. 102年起呼吸照護病床名稱改為慢性呼吸照護病床，呼吸照護中心名稱改為亞急性呼吸照護病床。

7. 105年起增設急性後期照護病床及整合醫學急診後送病床。

—按 型 態 別 分

105年底

單位：床

醫 院								
一 般 病 床		特許病床	特 殊 病 床					
慢性病床		國際醫療 病床	合 計	加護病床	燒傷病床	燒傷 加護病床	嬰兒病床	急診觀察床
慢性結核病 床	漢生病病床							
2	187	3	36,283	7,031	184	104	1,497	3,677
2	187	3	36,283	7,031	184	104	1,497	3,677
2	-	-	26,255	6,370	180	104	1,395	3,103
-	187	3	9,267	649	4	-	85	546
-	-	-	225	-	-	-	17	-
-	-	-	174	6	-	-	-	24
-	-	-	1	-	-	-	-	1
-	-	-	361	6	-	-	-	3
-	-	-	-	-	-	-	-	-
-	-	-	-	-	-	-	-	-
-	-	-	-	-	-	-	-	-
-	-	-	-	-	-	-	-	-
-	-	-	-	-	-	-	-	-

表 27 醫療院所病床數

民國

型態別	醫 院								
	特 殊 病 床								
	安寧 病床	慢性呼吸 照護病床	亞急性 呼吸照 護病床	精神科加 護病床	普通隔離 病床	正壓隔離 病床	負壓隔離 病床	骨髓移植 病床	性侵害 犯罪加 害人強 制治療 病床
總 計	764	5,807	949	89	427	158	1,071	65	-
西 醫 醫 院	764	5,807	949	89	427	158	1,071	65	-
綜合醫院	693	1,945	860	14	390	158	965	65	-
一般醫院	61	3,563	89	-	31	-	106	-	-
專科醫院	-	45	-	-	-	-	-	-	-
精神科醫院	-	-	-	75	6	-	-	-	-
精神科教學醫院	-	-	-	-	-	-	-	-	-
慢性醫院	10	254	-	-	-	-	-	-	-
西 醫 診 所	-	-	-	-	-	-	-	-	-
牙 醫 醫 院	-	-	-	-	-	-	-	-	-
牙 醫 診 所	-	-	-	-	-	-	-	-	-
中 醫 醫 院	-	-	-	-	-	-	-	-	-
中 醫 診 所	-	-	-	-	-	-	-	-	-

# —按 型 態 別 分(續)

105年底

單位：床

醫 院							診 所					
特 殊 病 床							合 計	觀 察 床	嬰 兒 床	血 液 透 析 床	腹 膜 透 析 床	產 科 病 床
急性後 期照護 病床	整合醫學 急診後送 病床	手術 恢復床	嬰兒床	血液 透析床	腹膜 透析床	其他						
-	81	1,441	2,698	9,545	22	673	29,649	17,861	1,893	8,935	4	956
-	81	1,441	2,698	9,545	22	673	-	-	-	-	-	-
-	81	1,160	1,737	6,565	14	456	-	-	-	-	-	-
-	-	270	860	2,810	8	185	-	-	-	-	-	-
-	-	10	95	45	-	13	-	-	-	-	-	-
-	-	1	6	41	-	15	-	-	-	-	-	-
-	-	-	-	-	-	-	-	-	-	-	-	-
-	-	-	-	84	-	4	-	-	-	-	-	-
-	-	-	-	-	-	-	26,344	14,556	1,893	8,935	4	956
-	-	-	-	-	-	-	-	-	-	-	-	-
-	-	-	-	-	-	-	90	90	-	-	-	-
-	-	-	-	-	-	-	-	-	-	-	-	-
-	-	-	-	-	-	-	3,215	3,215	-	-	-	-

表 28 醫療院所執業醫事人員數

民國

縣 市 別	年底人口數	執 業 醫 事 人 員 數			
		合計	西 醫 師	中 醫 師	牙 醫 師
總 計	23,539,816	242,089	44,803	6,431	13,912
新 北 市	3,979,208	27,060	5,148	946	2,388
臺 北 市	2,695,704	45,206	9,425	870	3,098
桃 園 市	2,147,763	20,614	3,810	490	1,093
臺 中 市	2,767,239	31,949	5,892	1,312	1,860
臺 南 市	1,886,033	20,303	3,483	498	1,044
高 雄 市	2,779,371	33,292	6,129	787	1,717
宜 蘭 縣	457,538	4,487	670	75	166
新 竹 縣	547,481	2,801	479	72	219
苗 栗 縣	559,189	3,568	555	103	161
彰 化 縣	1,287,146	11,524	1,994	370	538
南 投 縣	505,163	3,667	630	119	159
雲 林 縣	694,873	5,074	888	153	174
嘉 義 縣	515,320	4,261	800	63	116
屏 東 縣	835,792	7,148	1,141	141	215
臺 東 縣	220,802	1,965	294	36	65
花 蓮 縣	330,911	4,300	819	77	141
澎 湖 縣	103,263	659	134	5	35
基 隆 市	372,100	3,395	713	76	168
新 竹 市	437,337	5,019	837	121	309
嘉 義 市	269,874	5,332	864	111	223
金 門 縣	135,114	387	80	6	19
連 江 縣	12,595	78	18	-	4



# —按縣市別分

105年底

單位：人

執業醫事人員數						
藥師	藥劑生	醫事檢驗師	醫事檢驗生	醫事放射師	醫事放射士	護理師
14,302	2,134	7,861	94	5,940	58	116,440
1,612	370	646	10	604	5	11,479
2,517	193	1,679	15	1,286	2	21,634
941	160	626	23	494	9	10,091
2,072	302	1,072	5	819	2	15,236
1,322	134	647	-	439	8	10,110
2,250	350	994	9	681	15	16,271
194	11	143	1	122	2	2,421
149	61	90	8	68	1	1,115
152	73	111	7	105	3	1,553
714	118	405	2	267	3	5,808
246	68	129	-	101	-	1,645
274	48	181	1	123	-	2,518
228	21	147	-	106	-	2,405
495	74	251	1	156	2	3,589
98	6	74	-	62	-	1,019
198	10	157	-	113	2	2,249
33	3	25	-	17	1	258
184	38	95	5	77	-	1,588
237	70	193	4	124	1	2,538
362	22	174	2	152	2	2,719
15	2	16	1	19	-	167
9	-	6	-	5	-	27

表 28 醫療院所執業醫事人員數

民國

縣市別	執業醫事人員數						
	護士	助產師	助產士	鑲牙生	營養師	物理治療師	物理治療生
總計	14,345	48	67	-	1,762	5,128	1,650
新北市	1,901	5	3	-	164	697	208
臺北市	1,799	12	9	-	369	925	187
桃園市	1,543	2	3	-	129	415	154
臺中市	1,415	9	12	-	223	619	217
臺南市	1,238	2	6	-	130	480	160
高雄市	2,052	6	12	-	208	685	254
宜蘭縣	349	1	-	-	44	99	34
新竹縣	292	-	1	-	24	85	31
苗栗縣	415	-	1	-	28	110	41
彰化縣	551	-	-	-	106	210	81
南投縣	281	-	-	-	29	79	40
雲林縣	395	1	4	-	38	92	41
嘉義縣	155	-	-	-	32	53	11
屏東縣	698	7	3	-	56	120	47
臺東縣	181	1	2	-	17	39	11
花蓮縣	186	2	2	-	37	85	25
澎湖縣	65	-	1	-	5	35	18
基隆市	217	-	1	-	30	75	16
新竹市	288	-	2	-	41	82	36
嘉義市	297	-	5	-	48	122	30
金門縣	23	-	-	-	3	17	8
連江縣	4	-	-	-	1	4	-

—按縣市別分(續)

105年底

單位：人

執業醫事人員數								
職能治療師	職能治療生	臨床心理師	諮商心理師	呼吸治療師	語言治療師	聽力師	牙體技術師	牙體技術生
2,681	194	961	194	1,966	741	258	99	20
367	13	105	15	233	110	24	4	3
367	5	201	85	313	116	58	36	5
242	9	63	9	212	60	19	11	6
325	50	108	16	212	125	37	9	-
242	18	64	7	178	52	31	8	2
339	29	107	21	262	82	28	3	1
61	5	27	-	39	18	5	-	-
43	3	20	9	18	9	3	1	-
76	4	17	1	24	27	1	-	-
109	22	43	9	101	40	12	18	3
76	6	27	1	16	11	2	2	-
55	7	20	-	44	11	6	-	-
37	2	16	-	59	6	4	-	-
55	7	20	3	50	12	4	1	-
21	-	8	2	21	5	3	-	-
82	4	52	1	46	8	4	-	-
13	-	5	-	2	3	1	-	-
42	3	15	1	40	7	4	-	-
44	5	21	11	30	19	6	-	-
79	2	20	3	64	19	6	6	-
6	-	2	-	2	1	-	-	-
-	-	-	-	-	-	-	-	-

表 29 醫療院所每萬人口執業醫事

民國

縣市別	年底人口數	執業醫事人員數			
		合計	西醫師	中醫師	牙醫師
總計	23,539,816	102.84	19.03	2.73	5.91
新北市	3,979,208	68.00	12.94	2.38	6.00
臺北市	2,695,704	167.70	34.96	3.23	11.49
桃園市	2,147,763	95.98	17.74	2.28	5.09
臺中市	2,767,239	115.45	21.29	4.74	6.72
臺南市	1,886,033	107.65	18.47	2.64	5.54
高雄市	2,779,371	119.78	22.05	2.83	6.18
宜蘭縣	457,538	98.07	14.64	1.64	3.63
新竹縣	547,481	51.16	8.75	1.32	4.00
苗栗縣	559,189	63.81	9.93	1.84	2.88
彰化縣	1,287,146	89.53	15.49	2.87	4.18
南投縣	505,163	72.59	12.47	2.36	3.15
雲林縣	694,873	73.02	12.78	2.20	2.50
嘉義縣	515,320	82.69	15.52	1.22	2.25
屏東縣	835,792	85.52	13.65	1.69	2.57
臺東縣	220,802	88.99	13.32	1.63	2.94
花蓮縣	330,911	129.94	24.75	2.33	4.26
澎湖縣	103,263	63.82	12.98	0.48	3.39
基隆市	372,100	91.24	19.16	2.04	4.51
新竹市	437,337	114.76	19.14	2.77	7.07
嘉義市	269,874	197.57	32.01	4.11	8.26
金門縣	135,114	28.64	5.92	0.44	1.41
連江縣	12,595	61.93	14.29	-	3.18

# 人員數—按縣市別分

105年底

單位：人

執 業 醫 事 人 員 數						
藥 師	藥 劑 生	醫 事 檢 驗 師	醫 事 檢 驗 生	醫 事 放 射 師	醫 事 放 射 士	護 理 師
6.08	0.91	3.34	0.04	2.52	0.02	49.47
4.05	0.93	1.62	0.03	1.52	0.01	28.85
9.34	0.72	6.23	0.06	4.77	0.01	80.25
4.38	0.74	2.91	0.11	2.30	0.04	46.98
7.49	1.09	3.87	0.02	2.96	0.01	55.06
7.01	0.71	3.43	-	2.33	0.04	53.60
8.10	1.26	3.58	0.03	2.45	0.05	58.54
4.24	0.24	3.13	0.02	2.67	0.04	52.91
2.72	1.11	1.64	0.15	1.24	0.02	20.37
2.72	1.31	1.99	0.13	1.88	0.05	27.77
5.55	0.92	3.15	0.02	2.07	0.02	45.12
4.87	1.35	2.55	-	2.00	-	32.56
3.94	0.69	2.60	0.01	1.77	-	36.24
4.42	0.41	2.85	-	2.06	-	46.67
5.92	0.89	3.00	0.01	1.87	0.02	42.94
4.44	0.27	3.35	-	2.81	-	46.15
5.98	0.30	4.74	-	3.41	0.06	67.96
3.20	0.29	2.42	-	1.65	0.10	24.98
4.94	1.02	2.55	0.13	2.07	-	42.68
5.42	1.60	4.41	0.09	2.84	0.02	58.03
13.41	0.82	6.45	0.07	5.63	0.07	100.75
1.11	0.15	1.18	0.07	1.41	-	12.36
7.15	-	4.76	-	3.97	-	21.44

表 29 醫療院所每萬人口執業醫事

民國

縣市別	執 業 醫 事 人 員 數						
	護 士	助 產 師	助 產 士	鑲 牙 生	營 養 師	物理治療師	物理治療生
總 計	6.09	0.02	0.03	-	0.75	2.18	0.70
新 北 市	4.78	0.01	0.01	-	0.41	1.75	0.52
臺 北 市	6.67	0.04	0.03	-	1.37	3.43	0.69
桃 園 市	7.18	0.01	0.01	-	0.60	1.93	0.72
臺 中 市	5.11	0.03	0.04	-	0.81	2.24	0.78
臺 南 市	6.56	0.01	0.03	-	0.69	2.55	0.85
高 雄 市	7.38	0.02	0.04	-	0.75	2.46	0.91
宜 蘭 縣	7.63	0.02	-	-	0.96	2.16	0.74
新 竹 縣	5.33	-	0.02	-	0.44	1.55	0.57
苗 栗 縣	7.42	-	0.02	-	0.50	1.97	0.73
彰 化 縣	4.28	-	-	-	0.82	1.63	0.63
南 投 縣	5.56	-	-	-	0.57	1.56	0.79
雲 林 縣	5.68	0.01	0.06	-	0.55	1.32	0.59
嘉 義 縣	3.01	-	-	-	0.62	1.03	0.21
屏 東 縣	8.35	0.08	0.04	-	0.67	1.44	0.56
臺 東 縣	8.20	0.05	0.09	-	0.77	1.77	0.50
花 蓮 縣	5.62	0.06	0.06	-	1.12	2.57	0.76
澎 湖 縣	6.29	-	0.10	-	0.48	3.39	1.74
基 隆 市	5.83	-	0.03	-	0.81	2.02	0.43
新 竹 市	6.59	-	0.05	-	0.94	1.87	0.82
嘉 義 市	11.01	-	0.19	-	1.78	4.52	1.11
金 門 縣	1.70	-	-	-	0.22	1.26	0.59
連 江 縣	3.18	-	-	-	0.79	3.18	-

# 人員數—按縣市別分（續）

105年底

單位：人

執業醫事人員數								
職能治療師	職能治療生	臨床心理師	諮商心理師	呼吸治療師	語言治療師	聽力師	牙體技術師	牙體技術生
1.14	0.08	0.41	0.08	0.84	0.31	0.11	0.04	0.01
0.92	0.03	0.26	0.04	0.59	0.28	0.06	0.01	0.01
1.36	0.02	0.75	0.32	1.16	0.43	0.22	0.13	0.02
1.13	0.04	0.29	0.04	0.99	0.28	0.09	0.05	0.03
1.17	0.18	0.39	0.06	0.77	0.45	0.13	0.03	-
1.28	0.10	0.34	0.04	0.94	0.28	0.16	0.04	0.01
1.22	0.10	0.38	0.08	0.94	0.30	0.10	0.01	-
1.33	0.11	0.59	-	0.85	0.39	0.11	-	-
0.79	0.05	0.37	0.16	0.33	0.16	0.05	0.02	-
1.36	0.07	0.30	0.02	0.43	0.48	0.02	-	-
0.85	0.17	0.33	0.07	0.78	0.31	0.09	0.14	0.02
1.50	0.12	0.53	0.02	0.32	0.22	0.04	0.04	-
0.79	0.10	0.29	-	0.63	0.16	0.09	-	-
0.72	0.04	0.31	-	1.14	0.12	0.08	-	-
0.66	0.08	0.24	0.04	0.60	0.14	0.05	0.01	-
0.95	-	0.36	0.09	0.95	0.23	0.14	-	-
2.48	0.12	1.57	0.03	1.39	0.24	0.12	-	-
1.26	-	0.48	-	0.19	0.29	0.10	-	-
1.13	0.08	0.40	0.03	1.07	0.19	0.11	-	-
1.01	0.11	0.48	0.25	0.69	0.43	0.14	-	-
2.93	0.07	0.74	0.11	2.37	0.70	0.22	0.22	-
0.44	-	0.15	-	0.15	0.07	-	-	-
-	-	-	-	-	-	-	-	-

表 30 醫療院所執業醫事人員數

民國

權屬別	院所家數	執業醫事人員數			
		合計	西醫師	中醫師	牙醫師
<b>總計</b>	<b>22,384</b>	<b>242,089</b>	<b>44,803</b>	<b>6,431</b>	<b>13,912</b>
醫院合計	490	168,014	28,115	764	1,982
診所合計	21,894	74,075	16,688	5,667	11,930
<b>公立院所合計</b>	<b>521</b>	<b>56,162</b>	<b>9,699</b>	<b>184</b>	<b>655</b>
公立醫院	81	51,560	9,166	178	621
部立及直轄市立醫院	36	16,219	2,329	107	80
縣市立醫院	3	990	143	11	26
公立醫學院校附設醫院	10	12,523	2,579	5	193
軍方醫院（民眾診療）	14	7,421	1,295	5	137
榮民醫院	15	14,075	2,779	36	182
公立機關(構)附設醫院	2	298	41	3	3
公立中醫醫院	1	34	-	11	-
公立診所	440	4,602	533	6	34
部立及直轄市立診所	20	81	28	3	-
縣市立診所	7	58	7	2	-
衛生所	356	3,774	366	-	25
公立學校附設醫務室	6	33	6	-	2
軍方診所(民眾門診部)	7	65	23	-	3
榮民診所(榮家醫務室)	16	227	35	1	2
機關(構)附設醫務室	28	364	68	-	2



# —按 權 屬 別 分

105年底

單位：人

執 業 醫 事 人 員 數						
藥 師	藥 劑 生	醫 事 檢 驗 師	醫 事 檢 驗 生	醫 事 放 射 師	醫 事 放 射 士	護 理 師
14,302	2,134	7,861	94	5,940	58	116,440
7,823	43	7,209	77	5,493	47	98,253
6,479	2,091	652	17	447	11	18,187
2,748	41	2,719	16	1,799	4	33,381
2,461	10	2,408	14	1,662	3	30,491
858	2	751	2	537	1	9,490
53	-	47	-	26	-	589
524	-	568	2	385	-	7,562
388	5	348	6	240	-	4,370
603	3	677	4	463	2	8,321
25	-	16	-	11	-	147
10	-	1	-	-	-	12
287	31	311	2	137	1	2,890
10	-	3	-	3	-	24
4	-	6	-	5	-	23
193	18	272	2	109	-	2,545
5	-	1	-	1	-	14
6	2	3	-	2	-	11
32	2	2	-	3	-	108
37	9	24	-	14	1	165

表 30 醫療院所執業醫事人員數

民國

權 屬 別	執 業 醫 事 人 員 數						
	護士	助產師	助產士	鑲牙生	營養師	物理治療師	物理治療生
<b>總計</b>	<b>14,345</b>	<b>48</b>	<b>67</b>	<b>-</b>	<b>1,762</b>	<b>5,128</b>	<b>1,650</b>
醫院合計	7,346	44	33	-	1,526	2,714	525
診所合計	6,999	4	34	-	236	2,414	1,125
<b>公立院所合計</b>	<b>1,779</b>	<b>12</b>	<b>24</b>	<b>-</b>	<b>465</b>	<b>764</b>	<b>121</b>
公立醫院	1,513	12	14	-	448	715	110
部立及直轄市立醫院	742	8	9	-	177	322	49
縣市立醫院	35	-	1	-	9	12	4
公立醫學院校附設醫院	145	-	2	-	88	151	8
軍方醫院（民眾診療）	263	1	1	-	62	73	27
榮民醫院	314	3	1	-	105	144	20
公立機關(構)附設醫院	14	-	-	-	7	13	2
公立中醫醫院	-	-	-	-	-	-	-
公立診所	266	-	10	-	17	49	11
部立及直轄市立診所	5	-	-	-	-	5	-
縣市立診所	2	-	-	-	-	2	-
衛生所	198	-	10	-	14	13	3
公立學校附設醫務室	2	-	-	-	2	-	-
軍方診所(民眾門診部)	9	-	-	-	-	6	-
榮民診所(榮家醫務室)	21	-	-	-	-	15	5
機關(構)附設醫務室	29	-	-	-	1	8	3

# —按權屬別分（續1）

105年底

單位：人

執業醫事人員數								
職能 治療師	職能 治療生	臨床 心理師	諮商 心理師	呼吸 治療師	語言 治療師	聽力師	牙體 技術師	牙體 技術生
<b>2,681</b>	<b>194</b>	<b>961</b>	<b>194</b>	<b>1,966</b>	<b>741</b>	<b>258</b>	<b>99</b>	<b>20</b>
2,075	118	864	73	1,966	591	255	66	12
606	76	97	121	-	150	3	33	8
<b>720</b>	<b>24</b>	<b>359</b>	<b>21</b>	<b>392</b>	<b>138</b>	<b>74</b>	<b>20</b>	<b>3</b>
711	24	354	20	392	136	74	20	3
366	9	165	13	115	59	25	3	-
12	-	4	-	11	2	3	2	-
99	3	60	1	91	38	16	3	-
71	1	43	4	56	9	12	2	2
159	11	78	2	114	25	18	10	1
4	-	4	-	5	3	-	-	-
-	-	-	-	-	-	-	-	-
9	-	5	1	-	2	-	-	-
-	-	-	-	-	-	-	-	-
4	-	2	-	-	1	-	-	-
4	-	-	1	-	1	-	-	-
-	-	-	-	-	-	-	-	-
-	-	-	-	-	-	-	-	-
1	-	-	-	-	-	-	-	-
-	-	3	-	-	-	-	-	-

表 30 醫療院所執業醫事人員數

民國

權屬別	院所家數	執業醫事人員數			
		合計	西醫師	中醫師	牙醫師
非公立院所合計	21,863	185,927	35,104	6,247	13,257
非公立醫院	409	116,454	18,949	586	1,361
醫療財團法人醫院	70	64,424	10,927	384	829
醫療社團法人醫院	48	11,398	1,610	20	91
宗教財團法人附設醫院	6	2,725	451	4	33
私立醫學院校附設醫院	17	16,558	3,161	126	348
公益法人所設醫院	11	802	90	3	4
私立西醫醫院	253	20,503	2,710	30	56
私立牙醫醫院	-	-	-	-	-
私立中醫醫院	4	44	-	19	-
非公立診所	21,454	69,473	16,155	5,661	11,896
醫療財團法人診所	10	420	123	3	3
醫療社團法人診所	8	40	7	1	5
醫療財團法人附設醫務室	3	82	24	3	-
宗教財團法人附設診所/醫務室	1	4	1	-	-
私立醫學校、院附設醫務室	5	39	7	-	7
私立事業單位或機構附設醫務室	30	221	38	4	-
公益法人所設診所/醫務室	1	5	1	-	-
私立西醫診所	10,907	49,059	15,954	2	1
私立牙醫診所	6,723	12,125	-	-	11,880
私立中醫診所	3,766	7,478	-	5,648	-

—按權屬別分(續2)

105年底

單位：人

執業醫事人員數						
藥師	藥劑生	醫事檢驗師	醫事檢驗生	醫事放射師	醫事放射士	護理師
11,554	2,093	5,142	78	4,141	54	83,059
5,362	33	4,801	63	3,831	44	67,762
2,848	11	2,528	19	1,981	7	39,424
489	2	500	6	425	7	6,500
127	3	125	2	120	2	1,478
732	2	689	3	515	-	9,713
57	1	25	3	23	1	391
1,102	14	934	30	767	27	10,240
-	-	-	-	-	-	-
7	-	-	-	-	-	16
6,192	2,060	341	15	310	10	15,297
30	-	26	1	14	-	162
1	2	-	-	-	-	17
4	-	4	-	2	-	34
-	-	-	-	-	-	-
2	-	-	-	-	-	21
12	3	11	-	7	-	106
1	-	-	-	-	-	3
5,962	2,051	300	14	263	10	13,814
9	2	-	-	23	-	125
171	2	-	-	1	-	1,015

表 30 醫療院所執業醫事人員數

民國

權 屬 別	執 業 醫 事 人 員 數						
	護士	助產師	助產士	鑲牙生	營養師	物理治療師	物理治療生
非公立院所合計	12,566	36	43	-	1,297	4,364	1,529
非公立醫院	5,833	32	19	-	1,078	1,999	415
醫療財團法人醫院	1,914	21	5	-	544	752	80
醫療社團法人醫院	909	1	2	-	126	205	74
宗教財團法人附設醫院	180	-	-	-	28	53	17
私立醫學院校附設醫院	367	5	2	-	126	235	19
公益法人所設醫院	93	-	1	-	12	18	12
私立西醫醫院	2,368	5	9	-	242	736	213
私立牙醫醫院	-	-	-	-	-	-	-
私立中醫醫院	2	-	-	-	-	-	-
非公立診所	6,733	4	24	-	219	2,365	1,114
醫療財團法人診所	24	-	-	-	4	17	10
醫療社團法人診所	7	-	-	-	-	-	-
醫療財團法人附設醫務室	3	-	-	-	-	4	2
宗教財團法人附設診所/醫務室	1	-	-	-	-	1	1
私立醫學校、院附設醫務室	2	-	-	-	-	-	-
私立事業單位或機構附設醫務室	30	-	-	-	3	3	2
公益法人所設診所/醫務室	-	-	-	-	-	-	-
私立西醫診所	6,015	4	24	-	210	2,322	1,085
私立牙醫診所	45	-	-	-	-	-	-
私立中醫診所	606	-	-	-	2	18	14

—按權屬別分 (續3完)

105年底

單位：人

執業醫事人員數								
職能 治療師	職能 治療生	臨床 心理師	諮商 心理師	呼吸 治療師	語言 治療師	聽力師	牙體 技術師	牙體 技術生
<b>1,961</b>	<b>170</b>	<b>602</b>	<b>173</b>	<b>1,574</b>	<b>603</b>	<b>184</b>	<b>79</b>	<b>17</b>
1,364	94	510	53	1,574	455	181	46	9
540	25	258	31	939	202	119	29	7
149	16	60	10	132	40	16	8	-
33	1	16	-	31	13	6	-	2
168	4	76	5	174	53	27	8	-
38	-	14	-	11	4	-	1	-
436	48	86	7	287	143	13	-	-
-	-	-	-	-	-	-	-	-
-	-	-	-	-	-	-	-	-
597	76	92	120	-	148	3	33	8
2	-	-	-	-	1	-	-	-
-	-	-	-	-	-	-	-	-
2	-	-	-	-	-	-	-	-
-	-	-	-	-	-	-	-	-
-	-	-	-	-	-	-	-	-
1	-	1	-	-	-	-	-	-
-	-	-	-	-	-	-	-	-
591	76	91	120	-	147	3	-	-
-	-	-	-	-	-	-	33	8
1	-	-	-	-	-	-	-	-

表 31 醫療院所執業醫事人員數

民國

型態別	院所家數	執業醫事人員數			
		合計	西醫師	中醫師	牙醫師
總計	22,384	242,089	44,803	6,431	13,912
西醫醫院	485	167,936	28,115	734	1,982
綜合醫院	150	140,433	24,619	648	1,837
一般醫院	276	22,615	2,968	79	139
專科醫院	5	448	54	-	-
精神科醫院	43	3,648	386	4	4
精神科教學醫院	1	98	8	-	-
慢性醫院	10	694	80	3	2
西醫診所	11,395	54,447	16,688	10	38
牙醫醫院	-	-	-	-	-
牙醫診所	6,727	12,137	-	-	11,892
中醫醫院	5	78	-	30	-
中醫診所	3,772	7,491	-	5,657	-



# —按型態別分

105年底

單位：人

執業醫事人員數						
藥師	藥劑生	醫事檢驗師	醫事檢驗生	醫事放射師	醫事放射士	護理師
14,302	2,134	7,861	94	5,940	58	116,440
7,806	43	7,208	77	5,493	47	98,225
6,247	26	6,137	41	4,594	10	84,056
1,275	14	982	34	855	31	11,488
17	-	16	-	10	1	226
214	2	49	1	16	3	2,097
11	-	2	-	-	-	55
42	1	22	1	18	2	303
6,299	2,087	652	17	423	11	17,045
-	-	-	-	-	-	-
9	2	-	-	23	-	125
17	-	1	-	-	-	28
171	2	-	-	1	-	1,017

表 31 醫療院所執業醫事人員數

民國

型態別	執業醫事人員數						
	護士	助產師	助產士	鑲牙生	營養師	物理治療師	物理治療生
總計	14,345	48	67	-	1,762	5,128	1,650
西醫醫院	7,344	44	33	-	1,526	2,714	525
綜合醫院	4,636	37	26	-	1,196	1,777	246
一般醫院	2,254	7	7	-	259	857	246
專科醫院	62	-	-	-	4	20	12
精神科醫院	311	-	-	-	49	14	7
精神科教學醫院	8	-	-	-	1	-	-
慢性醫院	73	-	-	-	17	46	14
西醫診所	6,346	4	34	-	234	2,396	1,111
牙醫醫院	-	-	-	-	-	-	-
牙醫診所	45	-	-	-	-	-	-
中醫醫院	2	-	-	-	-	-	-
中醫診所	608	-	-	-	2	18	14

—按型態別分(續)

105年底

單位：人

執業醫事人員數								
職能治療師	職能治療生	臨床心理師	諮商心理師	呼吸治療師	語言治療師	聽力師	牙體技術師	牙體技術生
2,681	194	961	194	1,966	741	258	99	20
2,075	118	864	73	1,966	591	255	66	12
1,257	39	574	64	1,631	414	245	64	12
505	41	83	5	310	164	10	2	-
16	3	-	-	3	4	-	-	-
259	32	195	4	1	-	-	-	-
7	-	6	-	-	-	-	-	-
31	3	6	-	21	9	-	-	-
605	76	97	121	-	150	3	-	-
-	-	-	-	-	-	-	-	-
-	-	-	-	-	-	-	33	8
-	-	-	-	-	-	-	-	-
1	-	-	-	-	-	-	-	-

表 32 醫療院所數一

民國100年

縣 市 別	總 計	0	1   9	10   19	20   29	30   39	40   49	50   99
民 國 100 年	21,135	16,325	3,812	241	185	129	76	131
民 國 101 年	21,437	16,502	3,944	222	187	143	71	130
民 國 102 年	21,713	17,001	3,723	216	185	154	67	126
民 國 103 年	22,041	16,804	4,237	202	197	165	67	126
民 國 104 年	22,177	16,836	4,333	205	196	164	74	126
民 國 105 年	22,384	16,886	4,485	209	191	166	78	124
新 北 市	3,259	2,519	586	29	34	37	12	18
臺 北 市	3,526	2,584	854	20	21	11	1	7
桃 園 市	1,563	888	607	10	15	9	7	7
臺 中 市	3,424	2,824	451	54	21	17	4	22
臺 南 市	1,904	1,380	423	24	18	19	13	11
高 雄 市	2,954	2,123	672	16	42	30	16	28
宜 蘭 縣	333	235	81	5	2	1	1	2
新 竹 縣	384	325	44	4	1	3	-	-
苗 栗 縣	386	312	50	3	4	3	2	4
彰 化 縣	1,059	942	63	9	6	15	4	6
南 投 縣	433	369	45	4	1	4	1	2
雲 林 縣	504	383	93	3	8	4	2	3
嘉 義 縣	274	197	67	4	1	1	-	-
屏 東 縣	648	476	134	7	5	2	7	5
臺 東 縣	165	105	50	2	1	1	1	1
花 蓮 縣	280	202	62	4	2	2	-	-
澎 湖 縣	92	64	25	-	1	-	-	-
基 隆 市	296	200	79	1	6	1	1	2
新 竹 市	434	396	18	7	-	4	-	4
嘉 義 市	407	319	68	2	2	2	5	2
金 門 縣	54	43	9	1	-	-	-	-
連 江 縣	5	-	4	-	-	-	1	-

## 按病床數及縣市別分

至105年底

單位：家

100   149	150   199	200   249	250   299	300   349	350   399	400   499	500   749	750   999	1,000   1,499	1,500   1,999	2,000 以上
44	13	25	18	21	10	20	43	16	16	4	6
47	11	27	18	20	8	22	44	13	19	3	6
50	11	31	15	18	10	23	42	14	18	3	6
48	14	34	13	17	11	24	39	16	18	4	5
46	17	32	15	16	13	24	38	14	19	4	5
46	19	29	15	20	12	24	38	13	20	4	5
5	3	2	-	2	1	2	4	-	5	-	-
5	6	1	2	1	2	-	3	3	1	1	3
6	1	1	-	2	-	2	6	1	-	-	1
7	2	4	3	-	2	2	5	-	4	2	-
2	-	2	1	-	1	2	5	1	2	-	-
6	1	3	3	2	2	2	3	1	2	1	1
-	-	-	-	2	-	1	2	1	-	-	-
2	-	1	-	-	1	3	-	-	-	-	-
2	1	2	-	-	-	1	1	1	-	-	-
2	1	3	2	2	-	-	2	-	2	-	-
1	-	-	2	1	1	1	-	1	-	-	-
2	-	1	-	1	1	2	-	1	-	-	-
-	-	1	-	-	-	1	-	1	1	-	-
1	1	2	-	3	-	3	2	-	-	-	-
-	2	-	1	-	-	-	1	-	-	-	-
-	-	3	-	-	1	1	1	1	1	-	-
-	-	2	-	-	-	-	-	-	-	-	-
2	1	1	-	-	-	1	-	-	1	-	-
1	-	-	1	1	-	-	1	1	-	-	-
2	-	-	-	2	-	-	2	-	1	-	-
-	-	-	-	1	-	-	-	-	-	-	-
-	-	-	-	-	-	-	-	-	-	-	-

表 33 醫療院所數—按醫事

民國103年至

縣 市 別	醫療院所 家數	醫 事 人 員 數 分 佈 狀 況							
		0	5	10	15	20	25	30	40
		 4	 9	 14	 19	 24	 29	 39	 49
民 國 103 年	22,041	17,160	3,296	710	242	114	64	74	51
民 國 104 年	22,177	17,106	3,427	739	265	107	76	65	55
民 國 105 年	22,384	17,179	3,509	768	272	123	68	72	50
新 北 市	3,259	2,418	578	130	50	26	9	10	7
臺 北 市	3,526	2,831	485	90	42	16	8	6	3
桃 園 市	1,563	1,116	302	68	20	15	6	6	4
臺 中 市	3,424	2,743	484	88	35	7	3	8	7
臺 南 市	1,904	1,430	320	77	19	18	6	7	3
高 雄 市	2,954	2,131	549	120	46	19	16	13	11
宜 蘭 縣	333	257	48	15	2	1	-	1	1
新 竹 縣	384	289	70	10	7	-	1	-	1
苗 栗 縣	386	299	55	11	2	2	1	4	3
彰 化 縣	1,059	843	143	32	8	3	4	7	2
南 投 縣	433	348	56	10	4	2	3	-	-
雲 林 縣	504	392	67	22	6	2	3	2	1
嘉 義 縣	274	225	36	5	3	1	-	-	-
屏 東 縣	648	479	99	29	12	3	2	4	1
臺 東 縣	165	123	19	12	3	1	-	1	1
花 蓮 縣	280	234	25	9	1	1	1	-	-
澎 湖 縣	92	72	12	2	1	2	1	-	-
基 隆 市	296	234	38	12	2	1	3	-	1
新 竹 市	434	324	75	19	5	-	1	3	-
嘉 義 市	407	344	39	6	4	3	-	-	3
金 門 縣	54	47	6	-	-	-	-	-	-
連 江 縣	5	-	3	1	-	-	-	-	1

## 人員規模及縣市別分

105年底

單位：家

醫 事 人 員 數 分 佈 狀 況										
50   99	100   149	150   199	200   299	300   399	400   499	500   749	750   999	1,000   1,499	1,500   1,999	2,000 以上
127	29	26	30	23	11	28	15	16	9	16
130	30	28	32	20	13	27	14	14	13	16
130	33	28	29	25	12	26	16	14	13	17
12	4	4	1	-	1	2	2	1	2	2
16	3	2	8	2	1	-	3	-	5	5
9	3	2	2	1	2	2	2	2	-	1
23	6	3	3	2	-	4	1	3	2	2
11	-	1	1	1	2	3	2	1	-	2
22	7	3	1	6	-	4	1	1	-	4
3	-	1	1	-	-	-	2	1	-	-
2	-	-	2	1	-	1	-	-	-	-
4	1	1	-	1	-	2	-	-	-	-
6	1	2	-	3	-	2	1	1	-	1
3	-	1	2	3	1	-	-	-	-	-
3	-	1	-	2	1	1	-	1	-	-
-	1	1	-	-	-	-	-	1	1	-
8	3	-	2	1	2	2	1	-	-	-
1	1	1	1	-	-	1	-	-	-	-
2	1	2	1	1	-	1	-	-	1	-
-	-	2	-	-	-	-	-	-	-	-
1	1	1	-	-	-	1	-	-	1	-
2	-	-	2	-	1	-	-	2	-	-
2	1	-	1	1	1	-	1	-	1	-
-	-	-	1	-	-	-	-	-	-	-
-	-	-	-	-	-	-	-	-	-	-

表 34 醫療院所數一

民國100年

縣 市 別	家庭醫學科	內 科	外 科	兒 科	婦 產 科	骨 科
民 國 100 年	1,883	1,967	915	1,814	1,072	576
民 國 101 年	1,896	1,984	937	1,813	1,067	597
民 國 102 年	1,922	1,996	944	1,786	1,053	611
民 國 103 年	1,959	2,003	966	1,784	1,038	636
民 國 104 年	1,955	1,999	970	1,749	1,023	647
民 國 105 年	1,974	2,022	981	1,737	1,015	657
新 北 市	254	224	91	249	137	83
臺 北 市	192	199	109	188	144	67
桃 園 市	142	123	66	121	81	52
臺 中 市	285	306	152	300	158	86
臺 南 市	173	194	94	160	85	60
高 雄 市	243	307	136	224	121	106
宜 蘭 縣	52	50	16	25	13	10
新 竹 縣	34	39	20	39	17	15
苗 栗 縣	52	47	22	27	17	16
彰 化 縣	77	78	59	98	45	35
南 投 縣	59	51	24	41	17	11
雲 林 縣	80	69	36	44	32	18
嘉 義 縣	41	29	13	12	15	7
屏 東 縣	72	76	30	45	29	26
臺 東 縣	34	22	20	14	14	9
花 蓮 縣	37	38	23	27	18	13
澎 湖 縣	24	12	7	6	6	5
基 隆 市	28	37	18	22	17	12
新 竹 市	27	50	18	41	22	10
嘉 義 市	53	60	22	45	22	12
金 門 縣	11	8	3	8	3	3
連 江 縣	4	3	2	1	2	1

附 註：1. 本表係指每一院所內所設置之診療科別數。

2. 其中中醫及牙醫院所包含二個以上科別者僅以一家計算。



# 按診療科別及縣市別分

至105年底

單位：家

神 經 科	神 經 外 科	泌 尿 科	耳 鼻 喉 科	眼 科	皮 膚 科	精 神 科
263	144	237	1,197	865	553	373
271	146	237	1,228	867	564	391
283	153	248	1,249	877	583	412
297	156	250	1,255	872	582	440
310	154	254	1,255	880	593	461
313	153	266	1,257	881	599	481
28	11	21	215	123	93	65
41	22	29	187	140	123	67
27	9	24	78	64	44	29
44	19	35	186	100	80	62
28	13	20	113	79	43	47
36	17	39	165	120	77	77
7	4	4	17	18	10	11
6	2	6	17	15	8	10
8	5	5	18	13	8	8
16	6	14	59	45	28	21
7	6	6	20	15	8	6
9	7	8	23	24	8	8
6	2	3	11	13	4	4
18	7	16	42	35	14	18
2	2	4	6	6	4	4
6	4	6	14	11	6	11
1	2	3	4	5	3	3
3	2	6	18	11	7	9
7	6	9	36	18	15	7
12	5	7	26	23	13	12
1	2	1	2	2	2	1
-	-	-	-	1	1	1

表 34 醫療院所數一

民國100年

縣 市 別	復 健 科	整 形 外 科	麻 醉 科	放 射 診 斷 科	放 射 腫 瘤 科	解 剖 、 臨 床 ( 病 理 ) 科
民 國 100 年	545	284	193	197	71	146
民 國 101 年	568	303	189	201	71	148
民 國 102 年	598	315	200	208	76	150
民 國 103 年	623	334	207	210	76	149
民 國 104 年	634	336	214	214	79	150
民 國 105 年	647	342	214	216	84	153
新 北 市	92	20	16	17	6	15
臺 北 市	102	128	27	27	14	27
桃 園 市	53	22	16	19	6	13
臺 中 市	75	50	25	27	12	20
臺 南 市	53	26	14	14	6	12
高 雄 市	97	43	30	30	11	16
宜 蘭 縣	16	6	5	6	3	3
新 竹 縣	14	4	5	4	-	2
苗 栗 縣	14	1	7	6	2	3
彰 化 縣	24	6	10	11	4	6
南 投 縣	14	1	7	7	2	2
雲 林 縣	14	3	7	6	3	6
嘉 義 縣	4	2	3	3	2	4
屏 東 縣	15	9	11	9	4	6
臺 東 縣	5	1	4	5	1	1
花 蓮 縣	11	3	7	7	2	5
澎 湖 縣	8	1	2	2	-	-
基 隆 市	9	3	4	4	1	3
新 竹 市	14	7	7	5	2	4
嘉 義 市	12	6	5	6	3	5
金 門 縣	1	-	1	1	-	-
連 江 縣	-	-	1	-	-	-

# 按診療科別及縣市別分（續）

至105年底

單位：家

核子醫學科	急診醫學科	職業醫學科	西醫一般科	牙醫科別	中醫科別
57	160	51	3,191	6,617	3,514
62	164	56	3,171	6,692	3,562
66	168	63	3,139	6,780	3,655
69	168	67	3,167	6,843	3,747
69	175	70	3,157	6,871	3,816
70	175	74	3,151	6,936	3,885
7	14	7	440	1,091	526
12	20	13	499	1,384	519
7	12	11	222	480	286
11	23	7	387	975	784
4	11	9	231	529	339
7	17	8	415	877	467
2	7	2	48	100	47
-	4	1	54	118	56
1	4	4	67	110	63
3	9	2	173	292	233
-	7	-	77	103	87
2	6	1	70	115	91
2	3	2	78	61	40
2	10	2	155	157	84
2	3	-	25	47	26
2	8	1	61	88	41
-	1	-	13	28	5
1	3	2	48	93	41
2	5	1	49	144	73
3	6	1	23	125	71
-	1	-	12	14	6
-	1	-	4	5	-

表 35 中醫院所—

民國100年

縣市別	一般科	內科	外科	眼科
民國 100 年	3,326	116	27	23
民國 101 年	3,379	110	24	21
民國 102 年	3,469	103	23	20
民國 103 年	3,561	96	22	19
民國 104 年	3,634	86	21	19
民國 105 年	3,700	82	19	18
新北市	515	3	-	-
臺北市	500	6	1	-
桃園市	280	-	-	-
臺中市	748	18	2	1
臺南市	313	28	14	15
高雄市	441	9	-	1
宜蘭縣	45	-	-	-
新竹縣	55	1	-	-
苗栗縣	61	-	-	-
彰化縣	216	8	2	-
南投縣	81	-	-	-
雲林縣	86	-	-	-
嘉義縣	36	1	-	-
屏東縣	82	-	-	-
臺東縣	23	-	-	-
花蓮縣	35	2	-	-
澎湖縣	5	-	-	-
基隆市	38	1	-	-
新竹市	69	3	-	1
嘉義市	65	2	-	-
金門縣	6	-	-	-
連江縣	-	-	-	-

附註：係指中醫醫院、診所所設置之中醫科別數。

## 按診療科別及縣市別分

至105年底

單位：家

兒科	婦科	傷科	針灸科	痔科
24	48	51	41	22
23	46	47	38	19
20	42	44	36	18
19	39	38	30	17
19	32	37	29	17
19	29	34	27	16
-	1	1	1	-
1	2	2	2	1
-	-	-	-	-
-	3	5	2	-
15	19	21	16	14
1	3	2	3	-
-	-	-	-	-
-	-	-	-	-
-	-	-	-	-
1	-	-	2	-
-	-	-	-	-
-	-	-	-	-
1	-	-	-	-
-	-	-	-	-
-	-	-	-	-
-	1	-	-	-
-	-	-	-	-
-	-	-	-	-
-	-	1	-	1
-	-	2	-	-
-	-	-	1	-
-	-	-	-	-

表 36 各醫療區域醫療

民國

醫 療 區 域	院所家 數合計	醫院家數	診所家數	病床數合計	醫 總 計	院 一 般		
						合 計	急性病床	
							急性一般 病床	急性精神 病床
<b>總 計</b>	<b>22,384</b>	<b>490</b>	<b>21,894</b>	<b>163,148</b>	<b>133,499</b>	<b>97,213</b>	<b>72,635</b>	<b>7,296</b>
<b>臺 北 區 域</b>	<b>7,473</b>	<b>109</b>	<b>7,364</b>	<b>49,792</b>	<b>39,012</b>	<b>28,320</b>	<b>22,302</b>	<b>2,045</b>
基隆醫療區域	343	11	332	3,065	2,481	1,841	1,320	147
臺北醫療區域	6,738	87	6,651	42,387	32,688	23,498	19,003	1,708
北區次區域	635	13	622	8,674	8,056	6,539	4,735	602
西北區次區域	725	6	719	2,358	1,238	858	358	100
中區次區域	1,381	15	1,366	9,925	7,852	5,492	4,827	433
西區次區域	1,349	24	1,325	6,768	4,562	2,851	2,244	98
南區次區域	805	13	792	5,392	4,650	3,313	2,715	257
東區次區域	1,843	16	1,827	9,270	6,330	4,445	4,124	218
宜蘭醫療區域	333	9	324	3,906	3,452	2,684	1,803	160
宜蘭次區域	154	6	148	1,823	1,590	1,300	606	120
羅東次區域	179	3	176	2,083	1,862	1,384	1,197	40
金馬地區	59	2	57	434	391	297	176	30
<b>北 區 區 域</b>	<b>2,767</b>	<b>67</b>	<b>2,700</b>	<b>23,464</b>	<b>19,485</b>	<b>14,024</b>	<b>10,421</b>	<b>1,092</b>
桃園醫療區域	1,563	35	1,528	14,932	11,988	8,577	6,595	551
桃園次區域	898	14	884	10,135	8,378	6,307	4,591	476
中壢次區域	665	21	644	4,797	3,610	2,270	2,004	75
新竹醫療區域	818	17	801	5,236	4,571	3,320	2,405	295
新竹次區域	434	8	426	2,801	2,404	1,703	1,536	117
竹北次區域	261	4	257	1,250	1,073	712	542	30
竹東次區域	123	5	118	1,185	1,094	905	327	148
苗栗醫療區域	386	15	371	3,296	2,926	2,127	1,421	246
海線次區域	71	2	69	359	253	177	177	-
苗栗次區域	171	8	163	1,714	1,551	1,102	783	147
中港次區域	144	5	139	1,223	1,122	848	461	99
<b>中 區 區 域</b>	<b>4,916</b>	<b>114</b>	<b>4,802</b>	<b>32,044</b>	<b>27,801</b>	<b>20,506</b>	<b>14,723</b>	<b>1,504</b>
臺中醫療區域	3,424	70	3,354	21,140	17,945	13,137	10,066	844
山線次區域	1,165	29	1,136	6,742	5,666	4,190	3,110	187
海線次區域	1,098	15	1,083	8,186	6,892	5,093	3,642	406
屯區次區域	1,161	26	1,135	6,212	5,387	3,854	3,314	251
南投醫療區域	433	11	422	3,274	2,961	2,274	1,190	260
埔里次區域	100	2	98	797	721	511	414	23
草屯次區域	118	4	114	1,366	1,322	1,174	231	193
南投次區域	124	3	121	644	572	355	311	44
竹山次區域	91	2	89	467	346	234	234	-
彰化醫療區域	1,059	33	1,026	7,630	6,895	5,095	3,467	400
北彰化次區域	882	26	856	7,011	6,447	4,789	3,161	400
南彰化次區域	177	7	170	619	448	306	306	-

附註：1. 97年起洗腎治療床名稱改為血液透析床。

2. 醫療法93年4月28日修正公布，婦產科診所得依醫療業務需要設置十張以下產科病床。

3. 102年起呼吸照護病床名稱改為慢性呼吸照護病床，呼吸照護中心名稱改為亞急性呼吸照護病床。

4. 資料係按「二級醫療區域」分，計17個醫療區域及金馬地區。

5. 「臺北」醫療區包含臺北市及新北市(不含金山、萬里、瑞芳、雙溪、貢寮區)；

「基隆」醫療區包含基隆市及新北市之金山、萬里、瑞芳、雙溪、貢寮區；

「新竹」醫療區包含新竹縣及新竹市；「嘉義」醫療區包含嘉義縣及嘉義市；

「金馬」地區包含金門縣及連江縣；其餘醫療區與各縣市相對應。

# 院所數及各類病床數

105年底

單位：家、床

醫				院						
病 床				特許病床	特 殊 病 床					
慢 性 病 床				國際醫療 病床	合計	加護 病床	燒傷 病床	燒傷 加護病床	嬰兒 病床	急診 觀察床
慢性一般 病床	慢性精神 病床	慢性結核 病床	漢生病 病床							
3,420	13,673	2	187	3	36,283	7,031	184	104	1,497	3,677
644	3,142	-	187	-	10,692	2,134	55	34	502	1,081
27	347	-	-	-	640	109	2	-	14	61
443	2,157	-	187	-	9,190	1,866	50	34	445	923
67	1,135	-	-	-	1,517	432	14	15	80	159
-	400	-	-	-	380	48	2	-	-	23
99	133	-	-	-	2,360	555	10	12	146	261
77	245	-	187	-	1,711	220	12	-	40	129
200	141	-	-	-	1,337	266	4	-	48	139
-	103	-	-	-	1,885	345	8	7	131	212
155	566	-	-	-	768	146	3	-	38	80
108	466	-	-	-	290	51	-	-	10	32
47	100	-	-	-	478	95	3	-	28	48
19	72	-	-	-	94	13	-	-	5	17
460	2,051	-	-	-	5,461	930	36	6	213	578
410	1,021	-	-	-	3,411	633	32	2	127	344
319	921	-	-	-	2,071	454	28	2	90	247
91	100	-	-	-	1,340	179	4	-	37	97
50	570	-	-	-	1,251	190	-	4	69	164
50	-	-	-	-	701	124	-	4	56	115
-	140	-	-	-	361	48	-	-	13	28
-	430	-	-	-	189	18	-	-	-	21
-	460	-	-	-	799	107	4	-	17	70
-	-	-	-	-	76	15	-	-	2	9
-	172	-	-	-	449	65	4	-	10	42
-	288	-	-	-	274	27	-	-	5	19
907	3,372	-	-	-	7,295	1,542	21	30	372	712
637	1,590	-	-	-	4,808	1,024	5	30	241	448
475	418	-	-	-	1,476	283	-	8	71	137
162	883	-	-	-	1,799	437	-	22	81	170
-	289	-	-	-	1,533	304	5	-	89	141
24	800	-	-	-	687	99	-	-	19	58
24	50	-	-	-	210	26	-	-	8	20
-	750	-	-	-	148	18	-	-	10	9
-	-	-	-	-	217	40	-	-	1	13
-	-	-	-	-	112	15	-	-	-	16
246	982	-	-	-	1,800	419	16	-	112	206
246	982	-	-	-	1,658	404	16	-	108	187
-	-	-	-	-	142	15	-	-	4	19

表 36 各醫療區域醫療

民國

醫 療 區 域	醫 院							
	特 殊 病 床							
	安寧 病床	慢性 呼吸照護 病床	亞急性 呼吸照護 病床	精神科 加護 病床	普通 隔離病床	正壓 隔離病床	負壓 隔離病床	骨髓 移植病床
<b>總 計</b>	<b>764</b>	<b>5,807</b>	<b>949</b>	<b>89</b>	<b>427</b>	<b>158</b>	<b>1,071</b>	<b>65</b>
<b>臺 北 區 域</b>	<b>271</b>	<b>1,922</b>	<b>246</b>	<b>12</b>	<b>258</b>	<b>49</b>	<b>284</b>	<b>38</b>
基隆醫療區域	20	143	10	-	-	5	30	-
臺北醫療區域	215	1,670	206	12	245	44	227	38
北區次區域	70	32	49	-	95	33	35	19
西北區次區域	-	165	-	-	1	-	17	-
中區次區域	33	323	27	12	127	10	88	14
西區次區域	15	582	46	-	18	-	20	1
南區次區域	49	263	52	-	4	-	33	2
東區次區域	48	305	32	-	-	1	34	2
宜蘭醫療區域	36	109	30	-	-	-	23	-
宜蘭次區域	12	63	10	-	-	-	6	-
羅東次區域	24	46	20	-	-	-	17	-
金馬地區	-	-	-	-	13	-	4	-
<b>北 區 區 域</b>	<b>89</b>	<b>687</b>	<b>128</b>	<b>4</b>	<b>23</b>	<b>38</b>	<b>208</b>	<b>5</b>
桃園醫療區域	59	254	99	4	11	38	173	5
桃園次區域	59	55	50	4	11	38	155	5
中壢次區域	-	199	49	-	-	-	18	-
新竹醫療區域	18	249	19	-	5	-	17	-
新竹次區域	6	77	19	-	1	-	10	-
竹北次區域	-	112	-	-	4	-	-	-
竹東次區域	12	60	-	-	-	-	7	-
苗栗醫療區域	12	184	10	-	7	-	18	-
海線次區域	-	-	-	-	2	-	1	-
苗栗次區域	-	127	-	-	1	-	13	-
中港次區域	12	57	10	-	4	-	4	-
<b>中 區 區 域</b>	<b>122</b>	<b>1,078</b>	<b>256</b>	<b>4</b>	<b>26</b>	<b>25</b>	<b>127</b>	<b>6</b>
臺中醫療區域	92	800	189	-	-	21	66	2
山線次區域	38	242	86	-	-	-	7	2
海線次區域	34	288	62	-	-	19	40	-
屯區次區域	20	270	41	-	-	2	19	-
南投醫療區域	10	112	-	4	19	-	34	-
埔里次區域	8	54	-	-	6	-	-	-
草屯次區域	-	-	-	4	-	-	-	-
南投次區域	2	46	-	-	-	-	34	-
竹山次區域	-	12	-	-	13	-	-	-
彰化醫療區域	20	166	67	-	7	4	27	4
北彰化次區域	20	120	67	-	7	4	27	4
南彰化次區域	-	46	-	-	-	-	-	-



# 院所數及各類病床數（續1）

105年底

單位：家、床

醫 院								診 所					
特 殊 病 床								合 計	觀 察 病 床	嬰 兒 床	血 液 透 析 床	腹 膜 透 析 床	產 科 病 床
性侵害犯罪 被害人強制 治療病床	急性後 期照護 病床	整合醫學 急診後送 病床	手術 恢復床	嬰兒床	血液 透析床	腹膜 透析床	其他						
-	-	81	1,441	2,698	9,545	22	673	29,649	17,861	1,893	8,935	4	956
-	-	-	441	691	2,449	5	220	10,780	6,956	646	2,751	-	427
-	-	-	17	22	198	1	8	584	371	21	167	-	25
-	-	-	392	601	2,020	4	198	9,699	6,257	620	2,424	-	398
-	-	-	81	74	308	-	21	618	351	12	255	-	-
-	-	-	10	3	101	2	8	1,120	563	127	349	-	81
-	-	-	104	170	444	1	23	2,073	1,626	43	342	-	62
-	-	-	48	70	409	1	100	2,206	1,041	314	679	-	172
-	-	-	52	88	299	-	38	742	382	19	325	-	16
-	-	-	97	196	459	-	8	2,940	2,294	105	474	-	67
-	-	-	29	48	212	-	14	454	300	5	145	-	4
-	-	-	14	17	70	-	5	233	133	-	100	-	-
-	-	-	15	31	142	-	9	221	167	5	45	-	4
-	-	-	3	20	19	-	-	43	28	-	15	-	-
-	-	-	200	449	1,723	6	138	3,979	2,640	275	909	3	152
-	-	-	136	284	1,086	6	118	2,944	2,230	144	488	-	82
-	-	-	95	141	580	4	53	1,757	1,290	80	346	-	41
-	-	-	41	143	506	2	65	1,187	940	64	142	-	41
-	-	-	44	119	346	-	7	665	235	105	275	-	50
-	-	-	30	80	179	-	-	397	98	81	181	-	37
-	-	-	9	35	106	-	6	177	95	24	45	-	13
-	-	-	5	4	61	-	1	91	42	-	49	-	-
-	-	-	20	46	291	-	13	370	175	26	146	3	20
-	-	-	3	7	37	-	-	106	68	-	38	-	-
-	-	-	12	27	143	-	5	163	54	26	60	3	20
-	-	-	5	12	111	-	8	101	53	-	48	-	-
-	-	40	310	524	2,016	1	83	4,243	2,296	394	1,423	-	130
-	-	40	207	334	1,248	1	60	3,195	1,903	311	876	-	105
-	-	-	62	100	434	-	6	1,076	564	100	379	-	33
-	-	40	78	105	393	1	29	1,294	853	123	275	-	43
-	-	-	67	129	421	-	25	825	486	88	222	-	29
-	-	-	20	41	261	-	10	313	123	-	190	-	-
-	-	-	6	5	77	-	-	76	31	-	45	-	-
-	-	-	3	15	79	-	10	44	25	-	19	-	-
-	-	-	5	16	60	-	-	72	33	-	39	-	-
-	-	-	6	5	45	-	-	121	34	-	87	-	-
-	-	-	83	149	507	-	13	735	270	83	357	-	25
-	-	-	77	144	462	-	11	564	211	80	248	-	25
-	-	-	6	5	45	-	2	171	59	3	109	-	-

表 36 各醫療區域醫療

民國

醫 療 區 域	院所家 數合計	醫院家數	診所家數	病床數合計	醫	院		
					總 計	一	般	
						合計	急性病床	
							急性一般 病床	急性精神 病床
<b>南 區 區 域</b>	<b>3,089</b>	<b>68</b>	<b>3,021</b>	<b>24,111</b>	<b>19,359</b>	<b>13,792</b>	<b>10,622</b>	<b>749</b>
雲林醫療區域	504	15	489	3,914	3,204	2,207	1,775	112
北港次區域	89	4	85	667	549	346	346	-
虎尾次區域	205	5	200	1,358	942	608	608	-
斗六次區域	210	6	204	1,889	1,713	1,253	821	112
嘉義醫療區域	681	16	665	7,356	6,525	4,718	3,468	235
嘉義次區域	426	12	414	3,964	3,466	2,354	1,758	108
阿里山次區域	145	2	143	1,654	1,458	1,170	640	102
太保次區域	110	2	108	1,738	1,601	1,194	1,070	25
臺南醫療區域	1,904	37	1,867	12,841	9,630	6,867	5,379	402
新營次區域	359	9	350	2,594	2,107	1,432	1,330	-
永康次區域	504	9	495	3,769	2,988	2,221	1,567	78
臺南次區域	1,041	19	1,022	6,478	4,535	3,214	2,482	324
<b>高 屏 區 域</b>	<b>3,694</b>	<b>115</b>	<b>3,579</b>	<b>27,866</b>	<b>22,551</b>	<b>16,324</b>	<b>12,609</b>	<b>1,454</b>
高雄醫療區域	2,954	89	2,865	21,677	17,280	12,417	9,852	1,085
岡山次區域	825	24	801	6,826	5,323	3,869	3,302	226
高雄次區域	2,038	59	1,979	14,037	11,351	8,151	6,293	819
旗山次區域	91	6	85	814	606	397	257	40
屏東醫療區域	648	23	625	5,644	4,800	3,554	2,520	333
屏東次區域	422	14	408	3,510	3,071	2,252	1,405	209
東港次區域	176	5	171	1,657	1,346	1,041	854	124
枋寮次區域	28	1	27	276	210	160	160	-
恆春次區域	22	3	19	201	173	101	101	-
澎湖醫療區域	92	3	89	545	471	353	237	36
<b>東 區 區 域</b>	<b>445</b>	<b>17</b>	<b>428</b>	<b>5,871</b>	<b>5,291</b>	<b>4,247</b>	<b>1,958</b>	<b>452</b>
臺東醫療區域	165	7	158	1,496	1,218	864	621	77
臺東次區域	111	5	106	1,329	1,131	812	569	77
關山次區域	24	1	23	111	57	32	32	-
成功次區域	16	1	15	46	30	20	20	-
大武次區域	14	-	14	10	-	-	-	-
花蓮醫療區域	280	10	270	4,375	4,073	3,383	1,337	375
花蓮次區域	230	5	225	2,491	2,261	1,668	1,078	205
鳳林次區域	23	2	21	252	230	194	92	12
玉里次區域	27	3	24	1,632	1,582	1,521	167	158

## 院所數及各類病床數（續2）

105年底

單位：家、床

醫 院				醫 院						
病 床				特許病床	特 殊 病 床					
慢 性 病 床				國際醫療 病床	合 計	加護 病床	燒傷 病床	燒傷 加護病床	嬰兒 病床	急診 觀察床
慢性一般 病床	慢性精神 病床	慢性結核 病床	癩病 病床							
611	1,810	-	-	-	5,567	1,072	21	22	176	537
-	320	-	-	-	997	163	2	-	28	96
-	-	-	-	-	203	40	-	-	3	11
-	-	-	-	-	334	50	-	-	12	39
-	320	-	-	-	460	73	2	-	13	46
333	682	-	-	-	1,807	370	15	4	54	130
263	225	-	-	-	1,112	210	8	-	37	79
70	358	-	-	-	288	56	5	-	7	17
-	99	-	-	-	407	104	2	4	10	34
278	808	-	-	-	2,763	539	4	18	94	311
2	100	-	-	-	675	130	-	-	13	63
256	320	-	-	-	767	153	-	8	32	113
20	388	-	-	-	1,321	256	4	10	49	135
625	1,636	-	-	3	6,224	1,139	47	8	197	668
551	929	-	-	3	4,860	866	43	8	160	538
91	250	-	-	-	1,454	243	16	8	50	183
460	579	-	-	3	3,197	602	27	-	110	346
-	100	-	-	-	209	21	-	-	-	9
74	627	-	-	-	1,246	250	-	-	31	106
59	579	-	-	-	819	149	-	-	24	62
15	48	-	-	-	305	78	-	-	7	28
-	-	-	-	-	50	12	-	-	-	7
-	-	-	-	-	72	11	-	-	-	9
-	80	-	-	-	118	23	4	-	6	24
173	1,662	2	-	-	1,044	214	4	4	37	101
-	166	-	-	-	354	67	2	-	13	27
-	166	-	-	-	319	65	2	-	13	21
-	-	-	-	-	25	2	-	-	-	4
-	-	-	-	-	10	-	-	-	-	2
-	-	-	-	-	-	-	-	-	-	-
173	1,496	2	-	-	690	147	2	4	24	74
173	210	2	-	-	593	127	2	4	24	58
-	90	-	-	-	36	8	-	-	-	7
-	1,196	-	-	-	61	12	-	-	-	9

表 36 各醫療區域醫療

民國

醫 療 區 域	醫 院							
	特 殊 病 床							
	安寧 病床	慢性 呼吸照護 病床	亞急性 呼吸照護 病床	精神科 加護 病床	普通 隔離病床	正壓 隔離病床	負壓 隔離病床	骨髓 移植病床
<b>南 區 區 域</b>	<b>142</b>	<b>1,070</b>	<b>172</b>	<b>7</b>	<b>69</b>	<b>31</b>	<b>191</b>	<b>6</b>
雲林醫療區域	8	237	32	-	34	-	24	-
北港次區域	-	58	12	-	-	-	3	-
虎尾次區域	-	90	8	-	15	-	8	-
斗六次區域	8	89	12	-	19	-	13	-
嘉義醫療區域	50	375	48	-	9	17	81	2
嘉義次區域	25	289	18	-	1	6	22	-
阿里山次區域	15	66	10	-	8	2	16	-
太保次區域	10	20	20	-	-	9	43	2
臺南醫療區域	84	458	92	7	26	14	86	4
新營次區域	22	165	20	-	1	5	8	-
永康次區域	15	90	36	-	3	3	3	2
臺南次區域	47	203	36	7	22	6	75	2
<b>高 屏 區 域</b>	<b>107</b>	<b>908</b>	<b>122</b>	<b>62</b>	<b>15</b>	<b>9</b>	<b>222</b>	<b>6</b>
高雄醫療區域	76	730	102	58	15	9	201	6
岡山次區域	31	161	30	-	5	-	108	2
高雄次區域	45	495	72	58	10	9	83	4
旗山次區域	-	74	-	-	-	-	10	-
屏東醫療區域	31	178	20	4	-	-	15	-
屏東次區域	31	162	10	-	-	-	14	-
東港次區域	-	16	10	4	-	-	-	-
枋寮次區域	-	-	-	-	-	-	1	-
恆春次區域	-	-	-	-	-	-	-	-
澎湖醫療區域	-	-	-	-	-	-	6	-
<b>東 區 區 域</b>	<b>33</b>	<b>142</b>	<b>25</b>	<b>-</b>	<b>36</b>	<b>6</b>	<b>39</b>	<b>4</b>
臺東醫療區域	8	72	5	-	-	-	13	-
臺東次區域	8	72	5	-	-	-	13	-
關山次區域	-	-	-	-	-	-	-	-
成功次區域	-	-	-	-	-	-	-	-
大武次區域	-	-	-	-	-	-	-	-
花蓮醫療區域	25	70	20	-	36	6	26	4
花蓮次區域	25	50	20	-	30	6	26	4
鳳林次區域	-	20	-	-	-	-	-	-
玉里次區域	-	-	-	-	6	-	-	-

# 院所數及各類病床數（續3完）

105年底

單位：家、床

醫 院								診 所					
特 殊 病 床								合 計	觀 察 病床	嬰 兒 床	血 液 透析床	腹 膜 透析床	產 科 病床
性侵害犯罪 加害人強制 治療病床	急性後 期照護 病床	整合醫學 急診後送 病床	手術 恢復床	嬰兒床	血液 透析床	腹膜 透析床	其他						
-	-	-	175	311	1,436	5	124	4,752	2,438	369	1,774	-	171
-	-	-	36	38	299	-	-	710	367	60	245	-	38
-	-	-	6	10	60	-	-	118	90	-	28	-	-
-	-	-	10	20	82	-	-	416	215	51	121	-	29
-	-	-	20	8	157	-	-	176	62	9	96	-	9
-	-	-	59	71	500	2	20	831	476	62	279	-	14
-	-	-	33	46	320	2	16	498	255	62	167	-	14
-	-	-	11	15	60	-	-	196	118	-	78	-	-
-	-	-	15	10	120	-	4	137	103	-	34	-	-
-	-	-	80	202	637	3	104	3,211	1,595	247	1,250	-	119
-	-	-	22	19	196	1	10	487	192	20	260	-	15
-	-	-	20	70	159	-	60	781	321	41	396	-	23
-	-	-	38	113	282	2	34	1,943	1,082	186	594	-	81
-	-	41	276	669	1,637	5	86	5,315	3,151	191	1,896	1	76
-	-	41	236	550	1,156	1	64	4,397	2,602	182	1,541	-	72
-	-	41	92	151	302	-	31	1,503	910	43	518	-	32
-	-	-	139	394	773	-	30	2,686	1,558	139	949	-	40
-	-	-	5	5	81	1	3	208	134	-	74	-	-
-	-	-	33	110	442	4	22	844	481	3	355	1	4
-	-	-	25	69	251	2	20	439	246	-	193	-	-
-	-	-	7	34	117	2	2	311	160	3	144	-	4
-	-	-	-	-	30	-	-	66	47	-	18	1	-
-	-	-	1	7	44	-	-	28	28	-	-	-	-
-	-	-	7	9	39	-	-	74	68	6	-	-	-
-	-	-	39	54	284	-	22	580	380	18	182	-	-
-	-	-	14	21	96	-	16	278	199	-	79	-	-
-	-	-	13	19	88	-	-	198	134	-	64	-	-
-	-	-	1	2	-	-	16	54	39	-	15	-	-
-	-	-	-	-	8	-	-	16	16	-	-	-	-
-	-	-	-	-	-	-	-	10	10	-	-	-	-
-	-	-	25	33	188	-	6	302	181	18	103	-	-
-	-	-	22	27	162	-	6	230	152	18	60	-	-
-	-	-	1	-	-	-	-	22	7	-	15	-	-
-	-	-	2	6	26	-	-	50	22	-	28	-	-

表 37 各醫療區域醫療院所

民國

醫 療 區 域	執 業 醫 事 人 員 數				
	總 計	西 醫 師	中 醫 師	牙 醫 師	藥 師
<b>總 計</b>	<b>242,089</b>	<b>44,803</b>	<b>6,431</b>	<b>13,912</b>	<b>14,302</b>
<b>臺 北 區 域</b>	<b>80,613</b>	<b>16,054</b>	<b>1,973</b>	<b>5,843</b>	<b>4,531</b>
基隆醫療區域	3,652	771	79	191	197
臺北醫療區域	72,009	14,515	1,813	5,463	4,116
北區次區域	13,477	2,635	147	600	678
西北區次區域	3,770	755	224	492	265
中區次區域	17,685	3,828	420	1,085	1,036
西區次區域	10,682	2,081	392	944	601
南區次區域	9,623	1,884	240	715	581
東區次區域	16,772	3,332	390	1,627	955
宜蘭醫療區域	4,487	670	75	166	194
宜蘭次區域	1,857	277	35	80	77
羅東次區域	2,630	393	40	86	117
金馬地區	465	98	6	23	24
<b>北 區 區 域</b>	<b>32,002</b>	<b>5,681</b>	<b>786</b>	<b>1,782</b>	<b>1,479</b>
桃園醫療區域	20,614	3,810	490	1,093	941
桃園次區域	14,057	2,676	290	660	618
中壢次區域	6,557	1,134	200	433	323
新竹醫療區域	7,820	1,316	193	528	386
新竹次區域	5,019	837	121	309	237
竹北次區域	1,761	311	50	169	88
竹東次區域	1,040	168	22	50	61
苗栗醫療區域	3,568	555	103	161	152
海線次區域	501	83	19	28	30
苗栗次區域	1,796	285	42	63	82
中港次區域	1,271	187	42	70	40
<b>中 區 區 域</b>	<b>47,140</b>	<b>8,516</b>	<b>1,801</b>	<b>2,557</b>	<b>3,032</b>
臺中醫療區域	31,949	5,892	1,312	1,860	2,072
山線次區域	10,347	1,944	511	606	724
海線次區域	12,277	2,290	347	615	692
屯區次區域	9,325	1,658	454	639	656
南投醫療區域	3,667	630	119	159	246
埔里次區域	996	180	25	33	62
草屯次區域	1,078	167	38	58	64
南投次區域	949	170	37	41	74
竹山次區域	644	113	19	27	46
彰化醫療區域	11,524	1,994	370	538	714
北彰化次區域	10,555	1,807	317	491	647
南彰化次區域	969	187	53	47	67

附註：1. 資料係按「二級醫療區域」分，計17個醫療區域及金馬地區。

2. 「臺北」醫療區包含臺北市及新北市(不含金山、萬里、瑞芳、雙溪、貢寮區)；

「基隆」醫療區包含基隆市及新北市之金山、萬里、瑞芳、雙溪、貢寮區；

「新竹」醫療區包含新竹縣及新竹市；「嘉義」醫療區包含嘉義縣及嘉義市；

「金馬」地區包含金門縣及連江縣；其餘醫療區與各縣市相對應。

# 執業醫事人員數

105年底

單位：人

執業醫事人員數						
藥劑生	醫事檢驗師	醫事檢驗生	醫事放射師	醫事放射士	護理師	護士
2,134	7,861	94	5,940	58	116,440	14,345
614	2,585	32	2,113	9	37,316	4,293
44	108	6	89	-	1,679	240
557	2,312	24	1,878	7	33,022	3,677
42	514	1	434	-	7,312	334
81	52	2	47	4	1,122	409
88	679	5	455	-	8,401	696
156	205	4	212	1	4,488	813
82	292	3	277	-	4,441	473
108	570	9	453	2	7,258	952
11	143	1	122	2	2,421	349
6	60	-	52	-	1,005	113
5	83	1	70	2	1,416	236
2	22	1	24	-	194	27
364	1,020	42	791	14	15,297	2,538
160	626	23	494	9	10,091	1,543
74	441	13	321	5	7,286	834
86	185	10	173	4	2,805	709
131	283	12	192	2	3,653	580
70	193	4	124	1	2,538	288
36	57	3	38	-	658	187
25	33	5	30	1	457	105
73	111	7	105	3	1,553	415
21	14	1	19	-	195	53
23	57	2	54	2	783	207
29	40	4	32	1	575	155
488	1,606	7	1,187	5	22,689	2,247
302	1,072	5	819	2	15,236	1,415
99	280	1	225	-	4,918	431
110	469	2	378	1	6,203	538
93	323	2	216	1	4,115	446
68	129	-	101	-	1,645	281
11	36	-	31	-	452	87
21	32	-	25	-	489	74
23	35	-	28	-	422	71
13	26	-	17	-	282	49
118	405	2	267	3	5,808	551
87	376	2	248	1	5,411	469
31	29	-	19	2	397	82

表 37 各醫療區域醫療院所

民國

醫 療 區 域	執 業 醫 事 人 員 數					
	助產師	助產士	鑲牙生	營養師	物理治療師	物理治療生
<b>總 計</b>	<b>48</b>	<b>67</b>	<b>-</b>	<b>1,762</b>	<b>5,128</b>	<b>1,650</b>
<b>臺 北 區 域</b>	<b>18</b>	<b>13</b>	<b>-</b>	<b>611</b>	<b>1,817</b>	<b>453</b>
基隆醫療區域	-	1	-	32	82	18
臺北醫療區域	17	12	-	531	1,615	393
北區次區域	7	-	-	97	252	38
西北區次區域	2	1	-	15	145	42
中區次區域	3	7	-	156	323	76
西區次區域	2	1	-	63	276	95
南區次區域	-	-	-	71	211	46
東區次區域	3	3	-	129	408	96
宜蘭醫療區域	1	-	-	44	99	34
宜蘭次區域	-	-	-	15	52	20
羅東次區域	1	-	-	29	47	14
金馬地區	-	-	-	4	21	8
<b>北 區 區 域</b>	<b>2</b>	<b>7</b>	<b>-</b>	<b>222</b>	<b>692</b>	<b>262</b>
桃園醫療區域	2	3	-	129	415	154
桃園次區域	1	3	-	91	212	79
中壢次區域	1	-	-	38	203	75
新竹醫療區域	-	3	-	65	167	67
新竹次區域	-	2	-	41	82	36
竹北次區域	-	1	-	15	62	24
竹東次區域	-	-	-	9	23	7
苗栗醫療區域	-	1	-	28	110	41
海線次區域	-	-	-	3	17	4
苗栗次區域	-	-	-	16	68	24
中港次區域	-	1	-	9	25	13
<b>中 區 區 域</b>	<b>9</b>	<b>12</b>	<b>-</b>	<b>358</b>	<b>908</b>	<b>338</b>
臺中醫療區域	9	12	-	223	619	217
山線次區域	5	3	-	71	187	73
海線次區域	1	7	-	86	165	69
屯區次區域	3	2	-	66	267	75
南投醫療區域	-	-	-	29	79	40
埔里次區域	-	-	-	11	25	7
草屯次區域	-	-	-	8	23	13
南投次區域	-	-	-	6	12	10
竹山次區域	-	-	-	4	19	10
彰化醫療區域	-	-	-	106	210	81
北彰化次區域	-	-	-	99	189	75
南彰化次區域	-	-	-	7	21	6



# 執業醫事人員數(續1)

105年底

單位：人

執業醫事人員數								
職能治療師	職能治療生	臨床心理師	諮商心理師	呼吸治療師	語言治療師	聽力師	牙體技術師	牙體技術生
<b>2,681</b>	<b>194</b>	<b>961</b>	<b>194</b>	<b>1,966</b>	<b>741</b>	<b>258</b>	<b>99</b>	<b>20</b>
<b>843</b>	<b>26</b>	<b>350</b>	<b>101</b>	<b>627</b>	<b>252</b>	<b>91</b>	<b>40</b>	<b>8</b>
43	3	16	1	40	8	4	-	-
733	18	305	100	546	225	82	40	8
112	5	66	9	132	29	17	13	3
59	3	18	3	16	12	1	-	-
134	1	80	24	106	50	18	14	-
159	6	31	3	86	54	8	1	-
110	1	36	3	104	33	14	3	3
159	2	74	58	102	47	24	9	2
61	5	27	-	39	18	5	-	-
31	1	15	-	10	7	1	-	-
30	4	12	-	29	11	4	-	-
6	-	2	-	2	1	-	-	-
<b>405</b>	<b>21</b>	<b>121</b>	<b>30</b>	<b>284</b>	<b>115</b>	<b>29</b>	<b>12</b>	<b>6</b>
242	9	63	9	212	60	19	11	6
162	5	48	1	169	39	13	10	6
80	4	15	8	43	21	6	1	-
87	8	41	20	48	28	9	1	-
44	5	21	11	30	19	6	-	-
19	2	9	9	14	6	2	1	-
24	1	11	-	4	3	1	-	-
76	4	17	1	24	27	1	-	-
10	-	-	-	1	3	-	-	-
42	3	9	1	13	20	-	-	-
24	1	8	-	10	4	1	-	-
<b>510</b>	<b>78</b>	<b>178</b>	<b>26</b>	<b>329</b>	<b>176</b>	<b>51</b>	<b>29</b>	<b>3</b>
325	50	108	16	212	125	37	9	-
91	17	35	1	72	37	12	4	-
102	13	44	11	79	37	13	5	-
132	20	29	4	61	51	12	-	-
76	6	27	1	16	11	2	2	-
15	4	5	-	5	6	-	1	-
39	2	20	-	2	1	1	1	-
10	-	1	1	6	2	-	-	-
12	-	1	-	3	2	1	-	-
109	22	43	9	101	40	12	18	3
100	20	43	8	97	37	12	16	3
9	2	-	1	4	3	-	2	-

表 37 各醫療區域醫療院所

民國

醫 療 區 域	執 業 醫 事 人 員 數				
	總 計	西 醫 師	中 醫 師	牙 醫 師	藥 師
<b>南 區 區 域</b>	<b>34,970</b>	<b>6,035</b>	<b>825</b>	<b>1,557</b>	<b>2,186</b>
雲 林 醫 療 區 域	5,074	888	153	174	274
北 港 次 區 域	869	142	27	23	45
虎 尾 次 區 域	1,763	313	57	68	88
斗 六 次 區 域	2,442	433	69	83	141
嘉 義 醫 療 區 域	9,593	1,664	174	339	590
嘉 義 次 區 域	5,387	881	113	230	366
阿 里 山 次 區 域	1,967	334	33	59	102
太 保 次 區 域	2,239	449	28	50	122
臺 南 醫 療 區 域	20,303	3,483	498	1,044	1,322
新 營 次 區 域	3,898	564	69	148	230
永 康 次 區 域	5,953	1,049	165	288	372
臺 南 次 區 域	10,452	1,870	264	608	720
<b>高 屏 區 域</b>	<b>41,099</b>	<b>7,404</b>	<b>933</b>	<b>1,967</b>	<b>2,778</b>
高 雄 醫 療 區 域	33,292	6,129	787	1,717	2,250
岡 山 次 區 域	10,441	1,977	234	446	680
高 雄 次 區 域	22,012	4,014	539	1,249	1,509
旗 山 次 區 域	839	138	14	22	61
屏 東 醫 療 區 域	7,148	1,141	141	215	495
屏 東 次 區 域	4,502	680	101	143	311
東 港 次 區 域	2,038	351	36	57	141
枋 寮 次 區 域	334	53	3	6	22
恆 春 次 區 域	274	57	1	9	21
澎 湖 醫 療 區 域	659	134	5	35	33
<b>東 區 區 域</b>	<b>6,265</b>	<b>1,113</b>	<b>113</b>	<b>206</b>	<b>296</b>
臺 東 醫 療 區 域	1,965	294	36	65	98
臺 東 次 區 域	1,656	243	29	50	75
關 山 次 區 域	154	21	6	7	9
成 功 次 區 域	84	16	1	3	10
大 武 次 區 域	71	14	-	5	4
花 蓮 醫 療 區 域	4,300	819	77	141	198
花 蓮 次 區 域	3,413	687	68	128	154
鳳 林 次 區 域	178	32	2	4	10
玉 里 次 區 域	709	100	7	9	34

## 執業醫事人員數（續2）

105年底

單位：人

執業醫事人員數						
藥劑生	醫事檢驗師	醫事檢驗生	醫事放射師	醫事放射士	護理師	護士
<b>225</b>	<b>1,149</b>	<b>3</b>	<b>820</b>	<b>10</b>	<b>17,752</b>	<b>2,085</b>
48	181	1	123	-	2,518	395
13	34	1	25	-	420	83
13	55	-	37	-	846	171
22	92	-	61	-	1,252	141
43	321	2	258	2	5,124	452
23	175	2	152	2	2,737	299
15	83	-	53	-	1,086	90
5	63	-	53	-	1,301	63
134	647	-	439	8	10,110	1,238
22	127	-	106	2	2,058	301
46	183	-	134	1	2,975	369
66	337	-	199	5	5,077	568
<b>427</b>	<b>1,270</b>	<b>10</b>	<b>854</b>	<b>18</b>	<b>20,118</b>	<b>2,815</b>
350	994	9	681	15	16,271	2,052
124	299	1	236	5	5,212	666
209	672	8	422	9	10,684	1,284
17	23	-	23	1	375	102
74	251	1	156	2	3,589	698
48	150	-	88	-	2,300	432
20	76	1	42	-	1,020	196
4	10	-	13	-	160	51
2	15	-	13	2	109	19
3	25	-	17	1	258	65
<b>16</b>	<b>231</b>	<b>-</b>	<b>175</b>	<b>2</b>	<b>3,268</b>	<b>367</b>
6	74	-	62	-	1,019	181
4	54	-	49	-	887	145
2	10	-	6	-	67	21
-	5	-	4	-	34	6
-	5	-	3	-	31	9
10	157	-	113	2	2,249	186
6	128	-	93	2	1,771	120
1	8	-	5	-	84	22
3	21	-	15	-	394	44

表 37 各醫療區域醫療院所

民國

醫 療 區 域	執 業 醫 事 人 員 數					
	助產師	助產士	鑲牙生	營養師	物理治療師	物理治療生
<b>南 區 區 域</b>	<b>3</b>	<b>15</b>	<b>-</b>	<b>248</b>	<b>747</b>	<b>242</b>
雲林醫療區域	1	4	-	38	92	41
北港次區域	-	2	-	6	20	6
虎尾次區域	1	-	-	16	35	14
斗六次區域	-	2	-	16	37	21
嘉義醫療區域	-	5	-	80	175	41
嘉義次區域	-	5	-	48	124	31
阿里山次區域	-	-	-	16	32	5
太保次區域	-	-	-	16	19	5
臺南醫療區域	2	6	-	130	480	160
新營次區域	1	4	-	26	89	24
永康次區域	1	-	-	43	124	44
臺南次區域	-	2	-	61	267	92
<b>高 屏 區 域</b>	<b>13</b>	<b>16</b>	<b>-</b>	<b>269</b>	<b>840</b>	<b>319</b>
高雄醫療區域	6	12	-	208	685	254
岡山次區域	3	4	-	64	171	77
高雄次區域	3	6	-	137	492	170
旗山次區域	-	2	-	7	22	7
屏東醫療區域	7	3	-	56	120	47
屏東次區域	4	-	-	37	69	30
東港次區域	3	2	-	14	34	13
枋寮次區域	-	1	-	2	4	2
恆春次區域	-	-	-	3	13	2
澎湖醫療區域	-	1	-	5	35	18
<b>東 區 區 域</b>	<b>3</b>	<b>4</b>	<b>-</b>	<b>54</b>	<b>124</b>	<b>36</b>
臺東醫療區域	1	2	-	17	39	11
臺東次區域	1	1	-	16	32	11
關山次區域	-	1	-	1	2	-
成功次區域	-	-	-	-	5	-
大武次區域	-	-	-	-	-	-
花蓮醫療區域	2	2	-	37	85	25
花蓮次區域	2	1	-	28	76	22
鳳林次區域	-	1	-	1	2	-
玉里次區域	-	-	-	8	7	3

# 執業醫事人員數(續3完)

105年底

單位：人

執業醫事人員數								
職能治療師	職能治療生	臨床心理師	諮商心理師	呼吸治療師	語言治療師	聽力師	牙體技術師	牙體技術生
<b>413</b>	<b>29</b>	<b>120</b>	<b>10</b>	<b>345</b>	<b>88</b>	<b>47</b>	<b>14</b>	<b>2</b>
55	7	20	-	44	11	6	-	-
8	1	2	-	9	1	1	-	-
18	2	3	-	18	6	2	-	-
29	4	15	-	17	4	3	-	-
116	4	36	3	123	25	10	6	-
79	2	20	3	64	19	6	6	-
22	2	11	-	19	3	2	-	-
15	-	5	-	40	3	2	-	-
242	18	64	7	178	52	31	8	2
50	1	8	1	48	12	5	2	-
53	4	14	2	58	13	13	2	-
139	13	42	4	72	27	13	4	2
<b>407</b>	<b>36</b>	<b>132</b>	<b>24</b>	<b>314</b>	<b>97</b>	<b>33</b>	<b>4</b>	<b>1</b>
339	29	107	21	262	82	28	3	1
85	13	33	5	69	24	11	2	-
242	14	71	16	188	55	17	1	1
12	2	3	-	5	3	-	-	-
55	7	20	3	50	12	4	1	-
40	6	15	-	36	8	3	1	-
11	1	5	2	9	3	1	-	-
1	-	-	-	2	-	-	-	-
3	-	-	1	3	1	-	-	-
13	-	5	-	2	3	1	-	-
<b>103</b>	<b>4</b>	<b>60</b>	<b>3</b>	<b>67</b>	<b>13</b>	<b>7</b>	-	-
21	-	8	2	21	5	3	-	-
21	-	8	2	20	5	3	-	-
-	-	-	-	1	-	-	-	-
-	-	-	-	-	-	-	-	-
-	-	-	-	-	-	-	-	-
82	4	52	1	46	8	4	-	-
41	1	28	1	44	8	4	-	-
4	-	1	-	1	-	-	-	-
37	3	23	-	1	-	-	-	-

表 38 山地離島醫療院所數  
民國100年

山 地 離 島				院所家數合計	病床數合計	醫 院				
						總 計	一 般 病 床			
							合計	急性病床		慢性一般病 床
								急性一般病 床	急性精神病 床	
民	國	100	年	259	987	752	565	389	42	19
民	國	101	年	265	992	752	565	389	42	19
民	國	102	年	259	1,004	768	581	389	58	19
民	國	103	年	267	1,158	917	728	491	66	19
民	國	104	年	264	1,108	862	650	413	66	19
民	國	105	年	269	1,117	862	650	413	66	19
山	新	鄉	鎮	108	115	-	-	-	-	-
	北	來	市	4	6	-	-	-	-	-
	烏	園	區	4	6	-	-	-	-	-
	桃	興	市	6	6	-	-	-	-	-
	復	竹	區	6	6	-	-	-	-	-
	新	石	縣	6	6	-	-	-	-	-
	尖	峰	鄉	4	4	-	-	-	-	-
	五	蘭	鄉	2	2	-	-	-	-	-
	宜	同	縣	5	11	-	-	-	-	-
	大	澳	鄉	1	2	-	-	-	-	-
	南	栗	鄉	4	9	-	-	-	-	-
	苗	安	縣	4	2	-	-	-	-	-
	泰	中	鄉	4	2	-	-	-	-	-
	臺	平	市	5	3	-	-	-	-	-
	和	投	區	5	3	-	-	-	-	-
	南	義	縣	15	19	-	-	-	-	-
	信	愛	鄉	9	15	-	-	-	-	-
	仁	義	鄉	6	4	-	-	-	-	-
	嘉	里	縣	2	3	-	-	-	-	-
	阿	雄	鄉	2	3	-	-	-	-	-
	高	林	市	4	11	-	-	-	-	-
	茂	源	區	1	-	-	-	-	-	-
	桃	夏	區	1	3	-	-	-	-	-
	那	瑪	區	2	8	-	-	-	-	-
	屏	東	縣	27	14	-	-	-	-	-
	三	地	鄉	2	-	-	-	-	-	-
	霧	台	鄉	1	-	-	-	-	-	-
	瑪	家	鄉	9	-	-	-	-	-	-
	泰	武	鄉	3	2	-	-	-	-	-
	來	義	鄉	4	4	-	-	-	-	-
	春	日	鄉	6	6	-	-	-	-	-
	獅	子	鄉	1	2	-	-	-	-	-
	牡	丹	鄉	1	-	-	-	-	-	-
	花	蓮	縣	21	25	-	-	-	-	-
	秀	林	鄉	14	17	-	-	-	-	-
	萬	榮	鄉	4	4	-	-	-	-	-
	卓	溪	鄉	3	4	-	-	-	-	-
	臺	東	縣	9	9	-	-	-	-	-
	延	平	鄉	2	-	-	-	-	-	-
	海	端	鄉	1	2	-	-	-	-	-
	達	仁	鄉	1	-	-	-	-	-	-
	金	峰	鄉	4	1	-	-	-	-	-
	蘭	嶼	鄉	1	6	-	-	-	-	-
離	島	地	區	161	1,002	862	650	413	66	19
	屏	東	縣	8	21	-	-	-	-	-
	琉	球	鄉	8	21	-	-	-	-	-
	臺	東	縣	2	2	-	-	-	-	-
	綠	島	鄉	2	2	-	-	-	-	-
	澎	湖	縣	92	545	471	353	237	36	-
	馬	公	市	74	527	471	353	237	36	-
	湖	西	鄉	5	3	-	-	-	-	-
	白	沙	鄉	6	4	-	-	-	-	-
	西	嶼	鄉	5	7	-	-	-	-	-
	望	安	鄉	1	2	-	-	-	-	-
	七	美	鄉	1	2	-	-	-	-	-
	金	門	縣	54	382	348	271	150	30	19
	連	江	縣	5	52	43	26	26	-	-

附註：1. 98年起癲病病床名稱改為漢生病病床。  
2. 97年起洗腎治療床名稱改為血液透析床。  
3. 醫療法93年4月28日修正公布，婦產科診所得依醫療業務需要設置十張以下產科病床。  
4. 102年起呼吸照護病床名稱改為慢性呼吸照護病床，呼吸照護中心名稱改為亞急性呼吸照護病床。

至105年底

單位：家、床

[illegible]

表 38 山地離島醫療院所數  
民國100年

山 地 離 島	醫 院							
	特 殊 病 床							
	安寧病床	慢性呼吸 照護病床	亞急性呼 吸照護病 床	精神科加 護病床	普通 隔離病床	正壓 隔離病床	負壓 隔離病床	骨髓 移植病床
民國	100	101	102	103	104	105	106	107
民國	108	109	110	111	112	113	114	115
民國	116	117	118	119	120	121	122	123
民國	124	125	126	127	128	129	130	131
民國	132	133	134	135	136	137	138	139
民國	140	141	142	143	144	145	146	147
民國	148	149	150	151	152	153	154	155
民國	156	157	158	159	160	161	162	163
民國	164	165	166	167	168	169	170	171
民國	172	173	174	175	176	177	178	179
民國	180	181	182	183	184	185	186	187
民國	188	189	190	191	192	193	194	195
民國	196	197	198	199	200	201	202	203
民國	204	205	206	207	208	209	210	211
民國	212	213	214	215	216	217	218	219
民國	220	221	222	223	224	225	226	227
民國	228	229	230	231	232	233	234	235
民國	236	237	238	239	240	241	242	243
民國	244	245	246	247	248	249	250	251
民國	252	253	254	255	256	257	258	259
民國	260	261	262	263	264	265	266	267
民國	268	269	270	271	272	273	274	275
民國	276	277	278	279	280	281	282	283
民國	284	285	286	287	288	289	290	291
民國	292	293	294	295	296	297	298	299
民國	300	301	302	303	304	305	306	307
民國	308	309	310	311	312	313	314	315
民國	316	317	318	319	320	321	322	323
民國	324	325	326	327	328	329	330	331
民國	332	333	334	335	336	337	338	339
民國	340	341	342	343	344	345	346	347
民國	348	349	350	351	352	353	354	355
民國	356	357	358	359	360	361	362	363
民國	364	365	366	367	368	369	370	371
民國	372	373	374	375	376	377	378	379
民國	380	381	382	383	384	385	386	387
民國	388	389	390	391	392	393	394	395
民國	396	397	398	399	400	401	402	403
民國	404	405	406	407	408	409	410	411
民國	412	413	414	415	416	417	418	419
民國	420	421	422	423	424	425	426	427
民國	428	429	430	431	432	433	434	435
民國	436	437	438	439	440	441	442	443
民國	444	445	446	447	448	449	450	451
民國	452	453	454	455	456	457	458	459
民國	460	461	462	463	464	465	466	467
民國	468	469	470	471	472	473	474	475
民國	476	477	478	479	480	481	482	483
民國	484	485	486	487	488	489	490	491
民國	492	493	494	495	496	497	498	499
民國	500	501	502	503	504	505	506	507
民國	508	509	510	511	512	513	514	515
民國	516	517	518	519	520	521	522	523
民國	524	525	526	527	528	529	530	531
民國	532	533	534	535	536	537	538	539
民國	540	541	542	543	544	545	546	547
民國	548	549	550	551	552	553	554	555
民國	556	557	558	559	560	561	562	563
民國	564	565	566	567	568	569	570	571
民國	572	573	574	575	576	577	578	579
民國	580	581	582	583	584	585	586	587
民國	588	589	590	591	592	593	594	595
民國	596	597	598	599	600	601	602	603
民國	604	605	606	607	608	609	610	611
民國	612	613	614	615	616	617	618	619
民國	620	621	622	623	624	625	626	627
民國	628	629	630	631	632	633	634	635
民國	636	637	638	639	640	641	642	643
民國	644	645	646	647	648	649	650	651
民國	652	653	654	655	656	657	658	659
民國	660	661	662	663	664	665	666	667
民國	668	669	670	671	672	673	674	675
民國	676	677	678	679	680	681	682	683
民國	684	685	686	687	688	689	690	691
民國	692	693	694	695	696	697	698	699
民國	700	701	702	703	704	705	706	707
民國	708	709	710	711	712	713	714	715
民國	716	717	718	719	720	721	722	723
民國	724	725	726	727	728	729	730	731
民國	732	733	734	735	736	737	738	739
民國	740	741	742	743	744	745	746	747
民國	748	749	750	751	752	753	754	755
民國	756	757	758	759	760	761	762	763
民國	764	765	766	767	768	769	770	771
民國	772	773	774	775	776	777	778	779
民國	780	781	782	783	784	785	786	787
民國	788	789	790	791	792	793	794	795
民國	796	797	798	799	800	801	802	803
民國	804	805	806	807	808	809	810	811
民國	812	813	814	815	816	817	818	819
民國	820	821	822	823	824	825	826	827
民國	828	829	830	831	832	833	834	835
民國	836	837	838	839	840	841	842	843
民國	844	845	846	847	848	849	850	851
民國	852	853	854	855	856	857	858	859
民國	860	861	862	863	864	865	866	867
民國	868	869	870	871	872	873	874	875
民國	876	877	878	879	880	881	882	883
民國	884	885	886	887	888	889	890	891
民國	892	893	894	895	896	897	898	899
民國	900	901	902	903	904	905	906	907
民國	908	909	910	911	912	913	914	915
民國	916	917	918	919	920	921	922	923
民國	924	925	926	927	928	929	930	931
民國	932	933	934	935	936	937	938	939
民國	940	941	942	943	944	945	946	947
民國	948	949	950	951	952	953	954	955
民國	956	957	958	959	960	961	962	963
民國	964	965	966	967	968	969	970	971
民國	972	973	974	975	976	977	978	979
民國	980	981	982	983	984	985	986	987
民國	988	989	990	991	992	993	994	995
民國	996	997	998	999	1000	1001	1002	1003
民國	1004	1005	1006	1007	1008	1009	1010	1011
民國	1012	1013	1014	1015	1016	1017	1018	1019
民國	1020	1021	1022	1023	1024	1025	1026	1027
民國	1028	1029	1030	1031	1032	1033	1034	1035
民國	1036	1037	1038	1039	1040	1041	1042	1043
民國	1044	1045	1046	1047	1048	1049	1050	1051
民國	1052	1053	1054	1055	1056	1057	1058	1059
民國	1060	1061	1062	1063	1064	1065	1066	1067
民國	1068	1069	1070	1071	1072	1073	1074	1075
民國	1076	1077	1078	1079	1080	1081	1082	1083
民國	1084	1085	1086	1087	1088	1089	1090	1091
民國	1092	1093	1094	1095	1096	1097	1098	1099
民國	1100	1101	1102	1103	1104	1105	1106	1107
民國	1108	1109	1110	1111	1112	1113	1114	1115
民國	1116	1117	1118	1119	1120	1121	1122	1123
民國	1124	1125	1126	1127	1128	1129	1130	1131
民國	1132	1133	1134	1135	1136	1137	1138	1139
民國	1140	1141	1142	1143	1144	1145	1146	1147
民國	1148	1149	1150	1151	1152	1153	1154	1155
民國	1156	1157	1158	1159	1160	1161	1162	1163
民國	1164	1165	1166	1167	1168	1169	1170	1171
民國	1172	1173	1174	1175	1176	1177	1178	1179
民國	1180	1181	1182	1183	1184	1185	1186	1187
民國	1188	1189	1190	1191	1192	1193	1194	1195
民國	1196	1197	1198	1199	1200	1201	1202	1203
民國	1204	1205	1206	1207	1208	1209	1210	1211
民國	1212	1213	1214	1215	1216	1217	1218	1219
民國	1220	1221	1222	1223	1224	1225	1226	1227
民國	1228	1229	1230	1231	1232	1233	1234	1235
民國	1236	1237	1238	1239	1240	1241	1242	1243
民國	1244	1245	1246	1247	1248	1249	1250	1251
民國	1252	1253	1254	1255	1256	1257	1258	1259
民國	1260	1261	1262	1263	1264	1265	1266	1267
民國	1268	1269	1270	1271	1272	1273	1274	1275
民國	1276	1277	1278	1279	1280	1281	1282	1283
民國	1284	1285	1286	1287	1288	1289	1290	1291
民國	1292	1293	1294	1295	1296	1297	1298	1299
民國	1300	1301	1302	1303	1304	1305	1306	1307
民國	1308	1309	1310	1311	1312	1313	1314	1315
民國	1316	1317	1318	1319	1320	1321	1322	1323
民國	1324	1325	1326	1327	1328			



# 及病床數—按地區別分(續)

至105年底

單位：家、床

醫 院								診 所					
特 殊 病 床								合 計	觀 察 床	嬰 兒 床	血 液 透 析 床	腹 膜 透 析 床	產 科 病 床
性侵害犯罪 加害人強制 治療病床	急性後 期照護 病床	整合醫學 急診後送 病床	手術 恢復床	嬰兒床	血液 透析床	腹膜 透析床	其他						
-	-	-	10	29	54	-	-	235	214	6	15	-	-
-	-	-	10	29	54	-	-	240	219	6	15	-	-
-	-	-	10	29	54	-	-	236	214	6	16	-	-
-	-	-	10	29	58	-	-	241	219	6	16	-	-
-	-	-	10	29	58	-	-	246	223	6	17	-	-
-	-	-	10	29	58	-	-	255	217	6	32	-	-
-	-	-	-	-	-	-	-	115	111	-	4	-	-
-	-	-	-	-	-	-	-	6	6	-	-	-	-
-	-	-	-	-	-	-	-	6	6	-	-	-	-
-	-	-	-	-	-	-	-	6	6	-	-	-	-
-	-	-	-	-	-	-	-	6	6	-	-	-	-
-	-	-	-	-	-	-	-	4	4	-	-	-	-
-	-	-	-	-	-	-	-	2	2	-	-	-	-
-	-	-	-	-	-	-	-	11	11	-	-	-	-
-	-	-	-	-	-	-	-	2	2	-	-	-	-
-	-	-	-	-	-	-	-	9	9	-	-	-	-
-	-	-	-	-	-	-	-	2	2	-	-	-	-
-	-	-	-	-	-	-	-	2	2	-	-	-	-
-	-	-	-	-	-	-	-	3	3	-	-	-	-
-	-	-	-	-	-	-	-	3	3	-	-	-	-
-	-	-	-	-	-	-	-	19	15	-	4	-	-
-	-	-	-	-	-	-	-	15	11	-	4	-	-
-	-	-	-	-	-	-	-	4	4	-	-	-	-
-	-	-	-	-	-	-	-	3	3	-	-	-	-
-	-	-	-	-	-	-	-	3	3	-	-	-	-
-	-	-	-	-	-	-	-	11	11	-	-	-	-
-	-	-	-	-	-	-	-	-	-	-	-	-	-
-	-	-	-	-	-	-	-	3	3	-	-	-	-
-	-	-	-	-	-	-	-	8	8	-	-	-	-
-	-	-	-	-	-	-	-	14	14	-	-	-	-
-	-	-	-	-	-	-	-	-	-	-	-	-	-
-	-	-	-	-	-	-	-	-	-	-	-	-	-
-	-	-	-	-	-	-	-	2	2	-	-	-	-
-	-	-	-	-	-	-	-	4	4	-	-	-	-
-	-	-	-	-	-	-	-	6	6	-	-	-	-
-	-	-	-	-	-	-	-	2	2	-	-	-	-
-	-	-	-	-	-	-	-	-	-	-	-	-	-
-	-	-	-	-	-	-	-	25	25	-	-	-	-
-	-	-	-	-	-	-	-	17	17	-	-	-	-
-	-	-	-	-	-	-	-	4	4	-	-	-	-
-	-	-	-	-	-	-	-	4	4	-	-	-	-
-	-	-	-	-	-	-	-	9	9	-	-	-	-
-	-	-	-	-	-	-	-	-	-	-	-	-	-
-	-	-	-	-	-	-	-	2	2	-	-	-	-
-	-	-	-	-	-	-	-	-	-	-	-	-	-
-	-	-	-	-	-	-	-	1	1	-	-	-	-
-	-	-	-	-	-	-	-	6	6	-	-	-	-
-	-	-	10	29	58	-	-	140	106	6	28	-	-
-	-	-	-	-	-	-	-	21	8	-	13	-	-
-	-	-	-	-	-	-	-	21	8	-	13	-	-
-	-	-	-	-	-	-	-	2	2	-	-	-	-
-	-	-	-	-	-	-	-	2	2	-	-	-	-
-	-	-	7	9	39	-	-	74	68	6	-	-	-
-	-	-	7	9	39	-	-	56	50	6	-	-	-
-	-	-	-	-	-	-	-	3	3	-	-	-	-
-	-	-	-	-	-	-	-	4	4	-	-	-	-
-	-	-	-	-	-	-	-	7	7	-	-	-	-
-	-	-	-	-	-	-	-	2	2	-	-	-	-
-	-	-	-	-	-	-	-	2	2	-	-	-	-
-	-	-	3	20	15	-	-	34	19	-	15	-	-
-	-	-	-	-	4	-	-	9	9	-	-	-	-

表 39 山地離島醫療院所  
民國100年

[illegible]

# 執業醫事人員數—按地區別分

至105年底

單位：家、人

執業醫事人員數							
藥師	藥劑生	醫事檢驗師	醫事檢驗生	醫事放射師	醫事放射士	護理師	
76	10	65	2	43	1	688	
79	13	65	2	45	1	696	
94	13	66	1	44	1	726	
92	11	68	1	46	1	743	
93	12	70	1	53	1	774	
94	10	70	1	61	1	777	
36	5	21	-	18	-	297	
1	-	1	-	1	-	6	
1	-	1	-	1	-	6	
2	-	1	-	3	-	13	
2	-	1	-	3	-	13	
2	-	2	-	2	-	8	
-	-	1	-	1	-	5	
2	-	1	-	1	-	3	
-	-	2	-	1	-	21	
-	-	1	-	-	-	12	
-	-	1	-	1	-	9	
2	-	1	-	1	-	8	
2	-	1	-	1	-	8	
2	-	1	-	-	-	18	
2	-	1	-	-	-	18	
2	1	2	-	2	-	36	
1	-	1	-	1	-	22	
1	1	1	-	1	-	14	
-	-	1	-	-	-	16	
-	-	1	-	-	-	16	
4	-	2	-	2	-	13	
1	-	-	-	-	-	5	
1	-	1	-	1	-	4	
2	-	1	-	1	-	4	
14	3	-	-	2	-	97	
1	-	-	-	-	-	17	
1	-	-	-	1	-	7	
2	2	-	-	1	-	14	
2	-	-	-	-	-	10	
1	-	-	-	-	-	14	
5	-	-	-	-	-	16	
1	1	-	-	-	-	11	
1	-	-	-	-	-	8	
3	1	3	-	1	-	27	
1	-	1	-	1	-	19	
1	-	1	-	-	-	4	
1	1	1	-	-	-	4	
4	-	5	-	3	-	34	
1	-	1	-	-	-	6	
1	-	1	-	-	-	8	
1	-	1	-	1	-	7	
1	-	1	-	-	-	8	
-	-	1	-	2	-	5	
58	5	49	1	43	1	480	
1	-	1	-	-	-	23	
1	-	1	-	-	-	23	
-	-	1	-	2	-	5	
-	-	1	-	2	-	5	
33	3	25	-	17	1	258	
28	2	20	-	17	1	216	
1	-	1	-	-	-	6	
2	-	1	-	-	-	14	
-	1	1	-	-	-	8	
1	-	1	-	-	-	12	
1	-	1	-	-	-	2	
15	2	16	1	19	-	167	
9	-	6	-	5	-	27	

表 39 山地離島醫療院所  
民國100年

[illegible]

至105年底

單位：家、人

[illegible]

## 五、105年醫院概況



表 40 醫院家數—

民國

縣 市 別	醫院家數	公 立 醫 院				
		部立及直轄市 立醫院	縣市立醫院	公立醫學院校 附設醫院	軍方醫院 (民眾診療)	榮民醫院
總 計	490	36	3	10	14	15
新 北 市	53	4	-	1	-	-
臺 北 市	36	1	-	3	3	1
桃 園 市	35	3	-	-	1	1
臺 中 市	70	2	-	-	2	1
臺 南 市	37	5	1	1	-	1
高 雄 市	89	5	-	-	3	1
宜 蘭 縣	9	-	-	1	-	2
新 竹 縣	9	-	-	1	-	1
苗 栗 縣	15	1	-	-	-	-
彰 化 縣	33	1	-	-	-	-
南 投 縣	11	2	-	-	-	1
雲 林 縣	15	-	-	2	-	-
嘉 義 縣	4	1	-	-	-	1
屏 東 縣	23	2	-	-	1	1
臺 東 縣	7	2	-	-	-	1
花 蓮 縣	10	3	-	-	1	2
澎 湖 縣	3	1	-	-	1	-
基 隆 市	9	1	1	-	1	-
新 竹 市	8	-	-	1	1	-
嘉 義 市	12	1	-	-	-	1
金 門 縣	1	1	-	-	-	-
連 江 縣	1	-	1	-	-	-



# 按權屬別及縣市別分

105年底

單位：家

公 立 醫 院		非 公 立 醫 院						
公立機關 (構)附設醫 院	公立中醫 醫 院	醫療財團 法人醫院	醫療社團 法人醫院	宗教財團法 人附設醫院	私立醫學院 校附設醫院	公益法人 所設醫院	私立西醫 醫 院	私立中醫 醫 院
2	1	70	48	6	17	11	253	4
-	-	5	6	2	1	1	33	-
1	-	11	2	-	3	2	9	-
-	-	3	2	-	-	-	25	-
1	-	3	6	-	7	3	42	3
-	-	6	4	-	1	1	16	1
-	1	7	6	1	2	1	62	-
-	-	3	1	1	-	-	1	-
-	-	1	1	-	-	-	5	-
-	-	1	3	-	-	1	9	-
-	-	7	4	-	-	-	21	-
-	-	1	1	-	1	-	5	-
-	-	3	1	1	1	-	7	-
-	-	2	-	-	-	-	-	-
-	-	4	7	-	1	-	7	-
-	-	4	-	-	-	-	-	-
-	-	4	-	-	-	-	-	-
-	-	-	-	1	-	-	-	-
-	-	1	1	-	-	1	3	-
-	-	2	1	-	-	1	2	-
-	-	2	2	-	-	-	6	-
-	-	-	-	-	-	-	-	-
-	-	-	-	-	-	-	-	-

表 41 醫院家數—按評鑑

民國

縣 市 別	醫院家數	評 鑑 醫 院		
		合 計	醫院評鑑優等	
			合 計	醫學中心
總 計	490	448	137	22
新 北 市	53	49	9	2
臺 北 市	36	31	15	8
桃 園 市	35	33	11	1
臺 中 市	70	59	16	3
臺 南 市	37	33	13	3
高 雄 市	89	81	15	3
宜 蘭 縣	9	9	4	-
新 竹 縣	9	9	4	-
苗 栗 縣	15	15	4	-
彰 化 縣	33	29	7	1
南 投 縣	11	11	5	-
雲 林 縣	15	15	5	-
嘉 義 縣	4	4	4	-
屏 東 縣	23	23	8	-
臺 東 縣	7	7	3	-
花 蓮 縣	10	10	3	1
澎 湖 縣	3	3	1	-
基 隆 市	9	9	2	-
新 竹 市	8	7	3	-
嘉 義 市	12	9	5	-
金 門 縣	1	1	-	-
連 江 縣	1	1	-	-

附註：1. 臺北市立聯合醫院各院區評鑑結果不一，以相同結果占多數者做為統計。

2. 臺北榮民總醫院玉里分院評鑑等級合格項目有「精神科醫院評鑑合格」及「醫院評鑑合格(地區醫院)」兩項，統計資料分別計列。

3. 衛生福利部五里醫院評鑑等級合格項目有「精神科醫院評鑑優等」及「醫院評鑑合格(地區醫院)」兩項，統計資料分別計列。

# 等級別及縣市別分

105年底

單位：家

評鑑醫院					
醫院評鑑優等					
區域醫院				地區醫院	
合 計	醫師及醫事人員類教學醫院評鑑合格	醫事人員類(非醫師)教學醫院評鑑合格	非教學	合 計	醫師及醫事人員類教學醫院評鑑合格
72	70	2	-	43	13
6	6	-	-	1	1
5	5	-	-	2	-
7	7	-	-	3	1
11	11	-	-	2	-
7	7	-	-	3	1
7	7	-	-	5	2
2	2	-	-	2	1
1	1	-	-	3	1
2	2	-	-	2	2
3	3	-	-	3	-
1	1	-	-	4	1
3	3	-	-	2	1
2	2	-	-	2	-
5	3	2	-	3	-
1	1	-	-	2	-
2	2	-	-	-	-
-	-	-	-	1	1
2	2	-	-	-	-
2	2	-	-	1	1
3	3	-	-	2	-
-	-	-	-	-	-
-	-	-	-	-	-

表 41 醫 院 家 數—按 評 鑑

民國

縣 市 別	評 鑑 醫 院				
	醫院評鑑優等		醫院評鑑合格		
	地區醫院		合 計	區域醫院	
	醫事人員類 (非醫師)教學 醫院評鑑合格	非教學		合 計	醫師及醫事 人員類教學 醫院評鑑合格
總 計	5	25	269	5	4
新 北 市	-	-	32	1	1
臺 北 市	-	2	14	1	1
桃 園 市	-	2	20	-	-
臺 中 市	-	2	36	-	-
臺 南 市	1	1	18	-	-
高 雄 市	-	3	61	-	-
宜 蘭 縣	-	1	3	1	1
新 竹 縣	2	-	4	-	-
苗 栗 縣	-	-	10	-	-
彰 化 縣	-	3	19	-	-
南 投 縣	1	2	5	-	-
雲 林 縣	-	1	9	1	1
嘉 義 縣	-	2	-	-	-
屏 東 縣	1	2	12	1	-
臺 東 縣	-	2	4	-	-
花 蓮 縣	-	-	6	-	-
澎 湖 縣	-	-	2	-	-
基 隆 市	-	-	4	-	-
新 竹 市	-	-	4	-	-
嘉 義 市	-	2	4	-	-
金 門 縣	-	-	1	-	-
連 江 縣	-	-	1	-	-

# 等 級 別 及 縣 市 別 分(續1)

105年底

單位：家

評 鑑 醫 院					
醫院評鑑合格					
區域醫院		地區醫院			
醫事人員類 (非醫師)教學 醫院評鑑合格	非教學	合 計	醫師及醫事 人員類教學 醫院評鑑合格	醫事人員類 (非醫師)教學 醫院評鑑合格	非教學
-	1	264	7	2	255
-	-	31	-	1	30
-	-	13	3	-	10
-	-	20	1	-	19
-	-	36	-	-	36
-	-	18	1	-	17
-	-	61	1	-	60
-	-	2	-	-	2
-	-	4	-	-	4
-	-	10	-	-	10
-	-	19	1	-	18
-	-	5	-	-	5
-	-	8	-	-	8
-	-	-	-	-	-
-	1	11	-	-	11
-	-	4	-	-	4
-	-	6	-	-	6
-	-	2	-	-	2
-	-	4	-	-	4
-	-	4	-	-	4
-	-	4	-	-	4
-	-	1	-	1	-
-	-	1	-	-	1

表 41 醫院家數—按評鑑

民國

縣市別	評鑑醫院			
	精神科醫院評鑑優等			
	合計	醫師及醫事人員類 精神科教學醫院評 鑑合格	醫事人員類(非醫 師)精神科教學醫 院評鑑合格	非教學
總計	10	8	-	2
新北市	1	1	-	-
臺北市	1	1	-	-
桃園市	1	1	-	-
臺中市	-	-	-	-
臺南市	1	1	-	-
高雄市	2	2	-	-
宜蘭縣	-	-	-	-
新竹縣	-	-	-	-
苗栗縣	1	-	-	1
彰化縣	-	-	-	-
南投縣	1	1	-	-
雲林縣	-	-	-	-
嘉義縣	-	-	-	-
屏東縣	-	-	-	-
臺東縣	-	-	-	-
花蓮縣	2	1	-	1
澎湖縣	-	-	-	-
基隆市	-	-	-	-
新竹市	-	-	-	-
嘉義市	-	-	-	-
金門縣	-	-	-	-
連江縣	-	-	-	-

# 等 級 別 及 縣 市 別 分(續2完)

105年底

單位：家

評 鑑 醫 院				非 評 鑑 醫 院		
精神科醫院評鑑合格				合 計	西 醫 醫 院	中 醫 醫 院
合 計	醫師及醫事人員 類精神科教學醫 院評鑑合格	醫事人員類(非醫 師)精神科教學醫 院評鑑合格	非教學			
34	2	-	32	42	37	5
7	-	-	7	4	4	-
1	-	-	1	5	5	-
1	-	-	1	2	2	-
7	-	-	7	11	8	3
1	-	-	1	4	3	1
3	-	-	3	8	7	1
2	-	-	2	-	-	-
1	-	-	1	-	-	-
-	-	-	-	-	-	-
3	1	-	2	4	4	-
-	-	-	-	-	-	-
1	-	-	1	-	-	-
-	-	-	-	-	-	-
3	-	-	3	-	-	-
-	-	-	-	-	-	-
1	1	-	-	-	-	-
-	-	-	-	-	-	-
3	-	-	3	-	-	-
-	-	-	-	1	1	-
-	-	-	-	3	3	-
-	-	-	-	-	-	-
-	-	-	-	-	-	-

表 42 醫院家數—按評鑑

民國

權 屬 別	醫院家數	評 鑑 醫 院		
		合 計	醫院評鑑優等	
			合 計	醫學中心
<b>總 計</b>	<b>490</b>	<b>448</b>	<b>137</b>	<b>22</b>
<b>公 立 醫 院</b>	<b>81</b>	<b>79</b>	<b>50</b>	<b>6</b>
部立及直轄市立醫院	36	36	20	-
縣市立醫院	3	3	1	-
公立醫學院校附設醫院	10	9	7	2
軍方醫院(民眾診療)	14	14	9	1
榮民醫院	15	15	12	3
公立機關(構)附設醫院	2	2	1	-
公立中醫醫院	1	-	-	-
<b>非 公 立 醫 院</b>	<b>409</b>	<b>369</b>	<b>87</b>	<b>16</b>
醫療財團法人醫院	70	66	46	12
醫療社團法人醫院	48	46	15	-
宗教財團法人附設醫院	6	6	3	-
私立醫學院校附設醫院	17	15	10	4
公益法人所設醫院	11	9	-	-
私立西醫醫院	253	227	13	-
私立牙醫醫院	-	-	-	-
私立中醫醫院	4	-	-	-

附註：1. 臺北市立聯合醫院各院區評鑑結果不一，以相同結果占多數者做為統計。

2. 臺北榮民總醫院玉里分院評鑑等級合格項目有「精神科醫院評鑑合格」及「醫院評鑑合格(地區醫院)」兩項，統計資料分別計列。

3. 衛生福利部玉里醫院評鑑等級合格項目有「精神科醫院評鑑優等」及「醫院評鑑合格(地區醫院)」兩項，統計資料分別計列。



# 等級別及權屬別分

105年底

單位：家

醫院評鑑優等					
區域醫院				地區醫院	
合 計	醫師及醫事 人員類教學 醫院評鑑合格	醫事人員類 (非醫師)教學 醫院評鑑合格	非教學	合 計	醫師及醫事 人員類教學 醫院評鑑合格
72	70	2	-	43	13
24	23	1	-	20	5
12	11	1	-	8	1
1	1	-	-	-	-
3	3	-	-	2	2
6	6	-	-	2	1
2	2	-	-	7	1
-	-	-	-	1	-
-	-	-	-	-	-
48	47	1	-	23	8
26	26	-	-	8	3
9	8	1	-	6	1
2	2	-	-	1	1
5	5	-	-	1	-
-	-	-	-	-	-
6	6	-	-	7	3
-	-	-	-	-	-
-	-	-	-	-	-

表 42 醫院家數 — 按評鑑

民國

權 屬 別	評 鑑 醫 院				
	醫院評鑑優等		醫院評鑑合格		
	地區醫院		合 計	區域醫院	
	醫事人員類 (非醫師)教學 醫院評鑑合格	非教學		合 計	醫師及醫事 人員類教學 醫院評鑑合格
<b>總 計</b>	<b>5</b>	<b>25</b>	<b>269</b>	<b>5</b>	<b>4</b>
<b>公 立 醫 院</b>	<b>4</b>	<b>11</b>	<b>23</b>	<b>1</b>	<b>1</b>
部立及直轄市立醫院	-	7	11	1	1
縣市立醫院	-	-	2	-	-
公立醫學院校附設醫院	-	-	2	-	-
軍方醫院(民眾診療)	-	1	4	-	-
榮民醫院	4	2	3	-	-
公立機關(構)附設醫院	-	1	1	-	-
公立中醫醫院	-	-	-	-	-
<b>非 公 立 醫 院</b>	<b>1</b>	<b>14</b>	<b>246</b>	<b>4</b>	<b>3</b>
醫療財團法人醫院	1	4	15	3	3
醫療社團法人醫院	-	5	22	-	-
宗教財團法人附設醫院	-	-	3	-	-
私立醫學院校附設醫院	-	1	5	-	-
公益法人所設醫院	-	-	5	-	-
私立西醫醫院	-	4	196	1	-
私立牙醫醫院	-	-	-	-	-
私立中醫醫院	-	-	-	-	-

# 等 級 別 及 權 屬 別 分(續1)

105年底

單位：家

評 鑑 醫 院					
醫院評鑑合格					
區域醫院		地區醫院			
醫事人員類 (非醫師)教學 醫院評鑑合格	非教學	合 計	醫師及醫事 人員類教學 醫院評鑑合格	醫事人員類 (非醫師)教學 醫院評鑑合格	非教學
-	1	264	7	2	255
-	-	22	1	2	19
-	-	10	1	2	7
-	-	2	-	-	2
-	-	2	-	-	2
-	-	4	-	-	4
-	-	3	-	-	3
-	-	1	-	-	1
-	-	-	-	-	-
-	1	242	6	-	236
-	-	12	2	-	10
-	-	22	-	-	22
-	-	3	-	-	3
-	-	5	-	-	5
-	-	5	-	-	5
-	1	195	4	-	191
-	-	-	-	-	-
-	-	-	-	-	-

表 42 醫院家數 — 按評鑑

民國

權 屬 別	評 鑑 醫 院			
	精神科醫院評鑑優等			
	合 計	醫師及醫事人員 類精神科教學醫 院評鑑合格	醫事人員類(非醫 師)精神科教學醫 院評鑑合格	非教學
<b>總 計</b>	<b>10</b>	<b>8</b>	<b>-</b>	<b>2</b>
<b>公 立 醫 院</b>	<b>7</b>	<b>7</b>	<b>-</b>	<b>-</b>
部立及直轄市立醫院	6	6	-	-
縣市立醫院	-	-	-	-
公立醫學院校附設醫院	-	-	-	-
軍方醫院(民眾診療)	1	1	-	-
榮民醫院	-	-	-	-
公立機關(構)附設醫院	-	-	-	-
公立中醫醫院	-	-	-	-
<b>非 公 立 醫 院</b>	<b>3</b>	<b>1</b>	<b>-</b>	<b>2</b>
醫療財團法人醫院	1	-	-	1
醫療社團法人醫院	1	-	-	1
宗教財團法人附設醫院	-	-	-	-
私立醫學院校附設醫院	-	-	-	-
公益法人所設醫院	1	1	-	-
私立西醫醫院	-	-	-	-
私立牙醫醫院	-	-	-	-
私立中醫醫院	-	-	-	-

# 等級別及權屬別分(續2完)

105年底

單位：家

評鑑醫院				非評鑑醫院		
精神科醫院評鑑合格				合計	西醫醫院	中醫醫院
合計	醫師及醫事人員 類精神科教學醫院 評鑑合格	醫事人員類(非醫師) 精神科教學醫院 評鑑合格	非教學			
34	2	-	32	42	37	5
1	1	-	-	2	1	1
-	-	-	-	-	-	-
-	-	-	-	-	-	-
-	-	-	-	1	1	-
-	-	-	-	-	-	-
1	1	-	-	-	-	-
-	-	-	-	-	-	-
-	-	-	-	1	-	1
33	1	-	32	40	36	4
4	1	-	3	4	4	-
8	-	-	8	2	2	-
-	-	-	-	-	-	-
-	-	-	-	2	2	-
3	-	-	3	2	2	-
18	-	-	18	26	26	-
-	-	-	-	-	-	-
-	-	-	-	4	-	4

表 43 醫院家數 — 按評鑑

民國

型 態 別	醫院家數	評 鑑 醫 院		
		合 計	醫院評鑑優等	
			合 計	醫學中心
總 計	490	448	137	22
綜 合 醫 院	150	145	113	21
一 般 醫 院	276	253	22	-
專 科 醫 院	5	5	-	-
精 神 科 醫 院	43	42	1	1
精 神 科 教 學 醫 院	1	1	-	-
慢 性 醫 院	10	2	1	-
中 醫 醫 院	5	-	-	-

附註：1. 臺北市立聯合醫院各院區評鑑結果不一，以相同結果占多數者做為統計。

2. 臺北榮民總醫院玉里分院評鑑等級合格項目有「精神科醫院評鑑合格」及「醫院評鑑合格(地區醫院)」兩項，統計資料分別計列。

3. 衛生福利部玉里醫院評鑑等級合格項目有「精神科醫院評鑑優等」及「醫院評鑑合格(地區醫院)」兩項，統計資料分別計列。

## 等 級 別 及 型 態 別 分

105年底

單位：家

評 鑑 醫 院					
醫院評鑑優等					
區域醫院				地區醫院	
合 計	醫師及醫事 人員類教學 醫院評鑑合格	醫事人員類 (非醫師)教學 醫院評鑑合格	非教學	合 計	醫師及醫事 人員類教學 醫院評鑑合格
72	70	2	-	43	13
68	66	2	-	24	11
4	4	-	-	18	2
-	-	-	-	-	-
-	-	-	-	-	-
-	-	-	-	-	-
-	-	-	-	1	-
-	-	-	-	-	-

表 43 醫 院 家 數 — 按 評 鑑

民國

型 態 別	評 鑑 醫 院				
	醫院評鑑優等		醫院評鑑合格		
	地區醫院		合 計	區域醫院	
	醫事人員類 (非醫師)教學 醫院評鑑合格	非教學		合 計	醫師及醫事 人員類教學 醫院評鑑合格
總 計	5	25	269	5	4
綜 合 醫 院	5	8	32	5	4
一 般 醫 院	-	16	230	-	-
專 科 醫 院	-	-	5	-	-
精 神 科 醫 院	-	-	2	-	-
精 神 科 教 學 醫 院	-	-	-	-	-
慢 性 醫 院	-	1	-	-	-
中 醫 醫 院	-	-	-	-	-



## 等 級 別 及 型 態 別 分(續1)

105年底

單位：家

評 鑑 醫 院					
醫院評鑑合格					
區域醫院		地區醫院			
醫事人員類 (非醫師)教學 醫院評鑑合格	非教學	合 計	醫師及醫事 人員類教學 醫院評鑑合格	醫事人員類 (非醫師)教學 醫院評鑑合格	非教學
-	1	264	7	2	255
-	1	27	5	-	22
-	-	230	2	2	226
-	-	5	-	-	5
-	-	2	-	-	2
-	-	-	-	-	-
-	-	-	-	-	-
-	-	-	-	-	-

表 43 醫 院 家 數 — 按 評 鑑

民國

型 態 別	評 鑑 醫 院			
	精神科醫院評鑑優等			
	合 計	醫師及醫事人員 類精神科教學醫 院評鑑合格	醫事人員類(非醫 師)精神科教學醫 院評鑑合格	非教學
總 計	10	8	-	2
綜 合 醫 院	-	-	-	-
一 般 醫 院	1	1	-	-
專 科 醫 院	-	-	-	-
精 神 科 醫 院	8	6	-	2
精 神 科 教 學 醫 院	1	1	-	-
慢 性 醫 院	-	-	-	-
中 醫 醫 院	-	-	-	-

## 等 級 別 及 型 態 別 分(續2完)

105年底

單位：家

評 鑑 醫 院				非 評 鑑 醫 院		
精神科醫院評鑑合格				合 計	西 醫 醫 院	中 醫 醫 院
合 計	醫師及醫事人員 類精神科教學醫 院評鑑合格	醫事人員類(非醫 師)精神科教學醫 院評鑑合格	非教學			
34	2	-	32	42	37	5
-	-	-	-	5	5	-
-	-	-	-	23	23	-
-	-	-	-	-	-	-
33	2	-	31	1	1	-
-	-	-	-	-	-	-
1	-	-	1	8	8	-
-	-	-	-	5	-	5

表 44 醫院家數—

民國

縣 市 別	總 計	未設置	1—9床	10—19床	20—29床	30—39床
<b>總 計</b>	<b>490</b>	-	-	<b>5</b>	<b>47</b>	<b>34</b>
新 北 市	53	-	-	-	-	6
臺 北 市	36	-	-	-	1	1
桃 園 市	35	-	-	-	4	2
臺 中 市	70	-	-	3	4	6
臺 南 市	37	-	-	1	5	2
高 雄 市	89	-	-	1	19	4
宜 蘭 縣	9	-	-	-	-	-
新 竹 縣	9	-	-	-	1	1
苗 栗 縣	15	-	-	-	-	1
彰 化 縣	33	-	-	-	4	5
南 投 縣	11	-	-	-	-	2
雲 林 縣	15	-	-	-	3	1
嘉 義 縣	4	-	-	-	-	-
屏 東 縣	23	-	-	-	2	-
臺 東 縣	7	-	-	-	1	1
花 蓮 縣	10	-	-	-	1	1
澎 湖 縣	3	-	-	-	1	-
基 隆 市	9	-	-	-	-	1
新 竹 市	8	-	-	-	-	-
嘉 義 市	12	-	-	-	1	-
金 門 縣	1	-	-	-	-	-
連 江 縣	1	-	-	-	-	-

# 按病床規模及縣市別分

105年底

單位：家

40—49床	50—99床	100—199床	200—299床	300—499床	500—999床	1,000— 1,999床	2,000床 以上
42	117	65	44	56	51	24	5
6	17	8	2	5	4	5	-
-	6	11	3	3	6	2	3
2	7	7	1	4	7	-	1
4	22	9	7	4	5	6	-
3	10	2	3	3	6	2	-
11	27	7	6	6	4	3	1
1	2	-	-	3	3	-	-
-	-	2	1	4	-	-	-
2	4	3	2	1	2	-	-
4	6	3	5	2	2	2	-
-	2	1	2	3	1	-	-
1	2	2	1	4	1	-	-
-	-	-	1	1	1	1	-
4	5	2	2	6	2	-	-
-	1	2	1	-	1	-	-
-	-	-	3	2	2	1	-
-	-	-	2	-	-	-	-
1	1	3	1	1	-	1	-
-	3	1	1	1	2	-	-
2	2	2	-	2	2	1	-
-	-	-	-	1	-	-	-
1	-	-	-	-	-	-	-

表 45 醫院

權 屬 別	總 計	未設置	1—9床	10—19床
<b>總 計</b>	<b>490</b>	-	-	<b>5</b>
<b>公 立 醫 院</b>	<b>81</b>	-	-	<b>1</b>
部立及直轄市立醫院	36	-	-	-
縣市立醫院	3	-	-	-
公立醫學院校附設醫院	10	-	-	-
軍方醫院(民眾診療)	14	-	-	-
榮民醫院	15	-	-	-
公立機關(構)附設醫院	2	-	-	-
公立中醫醫院	1	-	-	1
<b>非 公 立 醫 院</b>	<b>409</b>	-	-	<b>4</b>
醫療財團法人醫院	70	-	-	-
醫療社團法人醫院	48	-	-	-
宗教財團法人附設醫院	6	-	-	-
私立醫學院校附設醫院	17	-	-	-
公益法人所設醫院	11	-	-	-
私立西醫醫院	253	-	-	-
私立牙醫醫院	-	-	-	-
私立中醫醫院	4	-	-	4

# 家數—按病床規模及權屬別分

民國 105年底

單位：家

20—29床	30—39床	40—49床	50—99床	100—199 床	200—299 床	300—499 床	500—999 床	1,000— 1,999床	2,000床 以上
47	34	42	117	65	44	56	51	24	5
1	1	2	5	7	11	22	23	5	3
1	1	-	2	3	5	11	12	-	1
-	-	2	-	-	-	-	1	-	-
-	-	-	2	-	1	2	3	1	1
-	-	-	-	3	3	3	4	1	-
-	-	-	-	-	2	6	3	3	1
-	-	-	1	1	-	-	-	-	-
-	-	-	-	-	-	-	-	-	-
46	33	40	112	58	33	34	28	19	2
1	1	2	4	8	9	15	16	12	2
1	2	3	15	6	12	3	4	2	-
1	-	-	2	-	-	1	1	1	-
-	1	2	1	3	1	2	3	4	-
-	-	-	4	3	2	2	-	-	-
43	29	33	86	38	9	11	4	-	-
-	-	-	-	-	-	-	-	-	-
-	-	-	-	-	-	-	-	-	-

表 46 醫院家數—按病床

民國

評鑑等級別	總計	未設置	1—9床	10—19床	20—29床
<b>總計</b>	<b>490</b>	-	-	5	47
<b>評鑑醫院</b>	<b>448</b>	-	-	-	40
醫院評鑑優等	137	-	-	-	-
醫學中心	22	-	-	-	-
區域醫院	72	-	-	-	-
醫師及醫事人員類教學醫院評鑑合格	70	-	-	-	-
醫事人員類(非醫師)教學醫院評鑑合格	2	-	-	-	-
非教學	-	-	-	-	-
地區醫院	43	-	-	-	-
醫師及醫事人員類教學醫院評鑑合格	13	-	-	-	-
醫事人員類(非醫師)教學醫院評鑑合格	5	-	-	-	-
非教學	25	-	-	-	-
醫院評鑑合格	269	-	-	-	40
區域醫院	5	-	-	-	-
醫師及醫事人員類教學醫院評鑑合格	4	-	-	-	-
醫事人員類(非醫師)教學醫院評鑑合格	-	-	-	-	-
非教學	1	-	-	-	-

附註：1. 臺北市立聯合醫院各院區評鑑結果不一，以相同結果占多數者做為統計。

2. 臺北榮民總醫院玉里分院評鑑等級合格項目有「精神科醫院評鑑合格」及「醫院評鑑合格(地區醫院)」兩項，統計資料分別計列。

3. 衛生福利部玉里醫院評鑑等級合格項目有「精神科醫院評鑑優等」及「醫院評鑑合格(地區醫院)」兩項，統計資料分別計列。



## 規模及評鑑等級別分

105年底

單位：家

30—39床	40—49床	50—99床	100—199 床	200—299 床	300—499 床	500—999 床	1,000— 1,999床	2,000床 以上
34	42	117	65	44	56	51	24	5
30	38	107	57	41	55	51	24	5
-	1	2	8	16	39	43	23	5
-	1	-	-	1	-	5	11	4
-	-	-	-	1	23	35	12	1
-	-	-	-	1	21	35	12	1
-	-	-	-	-	2	-	-	-
-	-	-	-	-	-	-	-	-
-	-	2	8	14	16	3	-	-
-	-	-	-	5	7	1	-	-
-	-	-	-	-	4	1	-	-
-	-	2	8	9	5	1	-	-
30	36	97	45	10	8	2	1	-
-	-	-	-	-	4	1	-	-
-	-	-	-	-	3	1	-	-
-	-	-	-	-	-	-	-	-
-	-	-	-	-	1	-	-	-

表 46 醫院家數—按病床

民國

評鑑等級別	總計	未設置	1—9床	10—19床	20—29床
地區醫院	264	-	-	-	40
醫師及醫事人員類教學醫院評鑑合格	7	-	-	-	-
醫事人員類(非醫師)教學醫院評鑑合格	2	-	-	-	-
非教學	255	-	-	-	40
精神科醫院評鑑優等	10	-	-	-	-
醫師及醫事人員類精神科教學醫院評鑑合格	8	-	-	-	-
醫事人員類(非醫師)精神科教學醫院評鑑合格	-	-	-	-	-
非教學	2	-	-	-	-
精神科醫院評鑑合格	34	-	-	-	-
醫師及醫事人員類精神科教學醫院評鑑合格	2	-	-	-	-
醫事人員類(非醫師)精神科教學醫院評鑑合格	-	-	-	-	-
非教學	32	-	-	-	-
<b>非評鑑醫院</b>	<b>42</b>	<b>-</b>	<b>-</b>	<b>5</b>	<b>7</b>
西醫醫院	37	-	-	-	7
中醫醫院	5	-	-	5	-

# 規模及評鑑等級別分(續)

105年底

單位：家

30—39床	40—49床	50—99床	100—199 床	200—299 床	300—499 床	500—999 床	1,000— 1,999床	2,000床 以上
30	36	97	45	10	4	1	1	-
-	-	-	4	3	-	-	-	-
-	-	-	-	-	2	-	-	-
30	36	97	41	7	2	1	1	-
-	-	-	-	2	1	7	-	-
-	-	-	-	-	1	7	-	-
-	-	-	-	-	-	-	-	-
-	-	-	-	2	-	-	-	-
-	1	8	4	13	7	-	1	-
-	-	-	-	1	-	-	1	-
-	-	-	-	-	-	-	-	-
-	1	8	4	12	7	-	-	-
<b>4</b>	<b>4</b>	<b>10</b>	<b>8</b>	<b>3</b>	<b>1</b>	-	-	-
4	4	10	8	3	1	-	-	-
-	-	-	-	-	-	-	-	-

表 47 醫院家數—按緊急

民國

醫 療 區 域	醫院緊急醫療能力分級			
	總 計	重度級 急救責任醫院	中度級 急救責任醫院	一般級 急救責任醫院
<b>總 計</b>	<b>197</b>	<b>38</b>	<b>81</b>	<b>78</b>
<b>臺 北 區 域</b>	<b>51</b>	<b>14</b>	<b>19</b>	<b>18</b>
基隆醫療區域	4	1	1	2
臺北醫療區域	38	12	15	11
北 區 次 區 域	5	3	2	-
西 北 區 次 區 域	1	-	1	-
中 區 次 區 域	6	2	3	1
西 區 次 區 域	8	1	2	5
南 區 次 區 域	5	3	1	1
東 區 次 區 域	11	3	6	2
宜蘭醫療區域	7	1	2	4
宜 蘭 次 區 域	4	-	1	3
羅 東 次 區 域	3	1	1	1
金馬地區	2	-	1	1
<b>北 區 域</b>	<b>26</b>	<b>3</b>	<b>13</b>	<b>10</b>
桃園醫療區域	11	1	7	3
桃 園 次 區 域	5	1	4	-
中 壢 次 區 域	6	-	3	3
新竹醫療區域	9	2	2	5
新 竹 次 區 域	5	1	2	2
竹 北 次 區 域	2	1	-	1
竹 東 次 區 域	2	-	-	2
苗栗醫療區域	6	-	4	2
海 線 次 區 域	2	-	1	1
苗 栗 次 區 域	3	-	2	1
中 港 次 區 域	1	-	1	-
<b>中 區 域</b>	<b>38</b>	<b>9</b>	<b>17</b>	<b>12</b>
臺中醫療區域	19	7	8	4
山 線 次 區 域	4	1	2	1
海 線 次 區 域	8	5	2	1
屯 區 次 區 域	7	1	4	2
南投醫療區域	6	-	4	2
埔 里 次 區 域	2	-	1	1
草 屯 次 區 域	1	-	1	-
南 投 次 區 域	2	-	1	1
竹 山 次 區 域	1	-	1	-
彰化醫療區域	13	2	5	6
北 彰 化 次 區 域	10	2	4	4
南 彰 化 次 區 域	3	-	1	2

附註：1. 資料係按「二級醫療區域」分，計17個醫療區域及金馬地區。

2. 「臺北」醫療區包含臺北市及新北市(不含金山、萬里、瑞芳、雙溪、貢寮區)；

「基隆」醫療區包含基隆市及新北市之金山、萬里、瑞芳、雙溪、貢寮區；

「新竹」醫療區包含新竹縣及新竹市；「嘉義」醫療區包含嘉義縣及嘉義市；

「金馬」地區包含金門縣及連江縣；其餘醫療區與各縣市相對應。

# 醫療能力分級及醫療區域分

105年底

單位:家

醫 療 區 域	醫院緊急醫療能力分級			
	總 計	重度級 急救責任醫院	中度級 急救責任醫院	一般級 急救責任醫院
<b>南 區 區 域</b>	<b>29</b>	<b>6</b>	<b>14</b>	<b>9</b>
雲林醫療區域	7	1	4	2
北港次區域	1	-	1	-
虎尾次區域	4	-	2	2
斗六次區域	2	1	1	-
嘉義醫療區域	9	3	3	3
嘉義次區域	5	1	3	1
阿里山次區域	2	1	-	1
太保次區域	2	1	-	1
臺南醫療區域	13	2	7	4
新營次區域	4	-	2	2
永康次區域	4	1	1	2
臺南次區域	5	1	4	-
<b>高 屏 區 域</b>	<b>40</b>	<b>5</b>	<b>15</b>	<b>20</b>
高雄醫療區域	24	4	7	13
岡山次區域	7	2	1	4
高雄次區域	16	2	5	9
旗山次區域	1	-	1	-
屏東醫療區域	14	1	6	7
屏東次區域	7	-	4	3
東港次區域	3	1	1	1
枋寮次區域	1	-	1	-
恆春次區域	3	-	-	3
澎湖醫療區域	2	-	2	-
<b>東 區 區 域</b>	<b>13</b>	<b>1</b>	<b>3</b>	<b>9</b>
臺東醫療區域	5	-	1	4
臺東次區域	4	-	1	3
關山次區域	1	-	-	1
成功次區域	-	-	-	-
大武次區域	-	-	-	-
花蓮醫療區域	8	1	2	5
花蓮次區域	4	1	2	1
鳳林次區域	2	-	-	2
玉里次區域	2	-	-	2

表 48 醫院病床數

民國

權 屬 別	醫院家數	醫院病床數	醫 院			
			一 般 病			
			合 計	急 性 病 床		慢
				急性 一般病床	急性 精神病床	慢性 一般病床
<b>總 計</b>	<b>490</b>	<b>133,499</b>	<b>97,213</b>	<b>72,635</b>	<b>7,296</b>	<b>3,420</b>
<b>公 立 醫 院</b>	<b>81</b>	<b>43,827</b>	<b>33,739</b>	<b>22,092</b>	<b>4,248</b>	<b>661</b>
部立及直轄市立醫院	36	17,264	13,470	7,415	2,264	94
縣市立醫院	3	591	427	403	24	-
公立醫學院校附設醫院	10	7,179	5,129	4,609	270	-
軍方醫院(民眾診療)	14	6,754	5,239	3,749	924	57
榮民醫院	15	11,756	9,284	5,793	766	443
公立機關(構)附設醫院	2	273	180	113	-	67
公立中醫醫院	1	10	10	10	-	-
<b>非 公 立 醫 院</b>	<b>409</b>	<b>89,672</b>	<b>63,474</b>	<b>50,543</b>	<b>3,048</b>	<b>2,759</b>
醫療財團法人醫院	70	42,076	30,530	25,644	1,354	1,816
醫療社團法人醫院	48	10,945	7,806	5,371	517	385
宗教財團法人附設醫院	6	2,122	1,464	1,415	49	-
私立醫學院校附設醫院	17	9,592	6,979	6,595	369	15
公益法人所設醫院	11	1,697	1,409	209	140	149
私立西醫醫院	253	23,198	15,244	11,267	619	394
私立牙醫醫院	-	-	-	-	-	-
私立中醫醫院	4	42	42	42	-	-

附註：1. 97年起洗腎治療床名稱改為血液透析床。

2. 98年起癲病病床名稱改為漢生病病床，增設精神科加護病床。

3. 102年起停止慢性結核病床及急性結核病床設置。

4. 102年起增設國際醫療病床、燒傷加護病床、普通隔離病床、正壓隔離病床、負壓隔離病床、骨髓移植病床及性侵害犯罪加害人強制治療病床。

5. 102年起呼吸照護病床名稱改為慢性呼吸照護病床，呼吸照護中心名稱改為亞急性呼吸照護病床。

6. 105年起增設急性後期照護病床及整合醫學急診後送病床。

## —按權屬別分

105年底

單位：家、床

醫			院						
床			特許病床	特 殊 病 床					
性 病 床			國際醫療 病床	合 計	加護病床	燒傷病床	燒傷 加護病床	嬰兒病床	急診 觀察床
慢性 精神病床	慢性 結核病床	漢生病 病床							
13,673	2	187	3	36,283	7,031	184	104	1,497	3,677
6,549	2	187	-	10,088	2,256	70	45	363	1,150
3,510	-	187	-	3,794	710	6	6	93	354
-	-	-	-	164	41	-	-	3	30
250	-	-	-	2,050	555	16	18	109	303
507	2	-	-	1,515	336	34	3	83	188
2,282	-	-	-	2,472	608	14	18	75	271
-	-	-	-	93	6	-	-	-	4
-	-	-	-	-	-	-	-	-	-
7,124	-	-	3	26,195	4,775	114	59	1,134	2,527
1,716	-	-	-	11,546	2,688	92	41	716	1,467
1,533	-	-	-	3,139	605	-	10	115	247
-	-	-	-	658	123	-	-	35	61
-	-	-	-	2,613	702	22	8	164	308
911	-	-	-	288	12	-	-	-	10
2,964	-	-	3	7,951	645	-	-	104	434
-	-	-	-	-	-	-	-	-	-
-	-	-	-	-	-	-	-	-	-

表 48 醫院病床數—按

民國 105年底

權 屬 別	醫 院						
	特 殊 病 床						
	安寧病床	慢性呼吸 照護病床	亞急性呼吸 照護病床	精神科 加護病床	普通 隔離病床	正壓 隔離病床	負壓 隔離病床
<b>總 計</b>	<b>764</b>	<b>5,807</b>	<b>949</b>	<b>89</b>	<b>427</b>	<b>158</b>	<b>1,071</b>
<b>公 立 醫 院</b>	<b>274</b>	<b>1,494</b>	<b>241</b>	<b>85</b>	<b>289</b>	<b>57</b>	<b>534</b>
部立及直轄市立醫院	89	792	63	83	39	-	256
縣市立醫院	-	22	12	-	4	-	2
公立醫學院校附設醫院	65	77	61	2	135	7	102
軍方醫院(民眾診療)	15	235	57	-	-	1	38
榮民醫院	95	336	48	-	111	49	136
公立機關(構)附設醫院	10	32	-	-	-	-	-
公立中醫醫院	-	-	-	-	-	-	-
<b>非 公 立 醫 院</b>	<b>490</b>	<b>4,313</b>	<b>708</b>	<b>4</b>	<b>138</b>	<b>101</b>	<b>537</b>
醫療財團法人醫院	332	363	356	4	110	96	427
醫療社團法人醫院	10	727	95	-	9	3	17
宗教財團法人附設醫院	32	62	30	-	4	-	21
私立醫學院校附設醫院	98	48	151	-	-	2	56
公益法人所設醫院	-	162	-	-	-	-	-
私立西醫醫院	18	2,951	76	-	15	-	16
私立牙醫醫院	-	-	-	-	-	-	-
私立中醫醫院	-	-	-	-	-	-	-



# 權 屬 別 分 (續)

單位：家、床

醫 院								
特 殊 病 床								
骨髓 移植病床	性侵害犯 罪加害人 強制治療 病床	急性後期 照護病床	整合醫學 急診後送 病床	手術 恢復床	嬰兒床	血液 透析床	腹膜 透析床	其他
65	-	-	81	1,441	2,698	9,545	22	673
24	-	-	81	444	471	2,113	10	87
-	-	-	-	125	173	943	9	53
-	-	-	-	8	7	34	-	1
16	-	-	-	104	74	399	-	7
2	-	-	-	79	142	300	-	2
6	-	-	81	126	75	398	1	24
-	-	-	-	2	-	39	-	-
-	-	-	-	-	-	-	-	-
41	-	-	-	997	2,227	7,432	12	586
35	-	-	-	493	854	3,225	6	241
-	-	-	-	96	251	907	3	44
-	-	-	-	24	45	206	-	15
6	-	-	-	134	181	675	1	57
-	-	-	-	4	-	94	-	6
-	-	-	-	246	896	2,325	2	223
-	-	-	-	-	-	-	-	-
-	-	-	-	-	-	-	-	-

表 49 醫院病床數

民國

評鑑等級別	醫院家數	醫院病床數	醫		
			一 般		
			合計	急性病床	
				急性一般病床	急性精神病床
總計	490	133,499	97,213	72,635	7,296
評鑑醫院	448	130,093	95,108	71,072	7,296
醫院評鑑優等	137	94,615	68,746	58,450	3,911
醫學中心	22	32,055	23,378	21,547	1,052
區域醫院	72	50,086	36,389	31,069	2,288
醫師及醫事人員類教學醫院評鑑合格	70	49,252	35,780	30,591	2,258
醫事人員類(非醫師)教學醫院評鑑合格	2	834	609	478	30
非教學	-	-	-	-	-
地區醫院	43	12,474	8,979	5,834	571
醫師及醫事人員類教學醫院評鑑合格	13	4,299	3,110	2,362	172
醫事人員類(非醫師)教學醫院評鑑合格	5	2,172	1,707	742	178
非教學	25	6,003	4,162	2,730	221
醫院評鑑合格	269	24,179	15,240	12,622	481
區域醫院	5	2,429	1,791	1,791	-
醫師及醫事人員類教學醫院評鑑合格	4	2,109	1,535	1,535	-
醫事人員類(非醫師)教學醫院評鑑合格	-	-	-	-	-
非教學	1	320	256	256	-

附註：1. 臺北市立聯合醫院各院區評鑑結果不一，以相同結果占多數者做為統計。

2. 臺北榮民總醫院玉里分院評鑑等級合格項目有「精神科醫院評鑑合格」及「醫院評鑑合格(地區醫院)」兩項，統計資料分別計列。

3. 衛生福利部玉里醫院評鑑等級合格項目有「精神科醫院評鑑優等」及「醫院評鑑合格(地區醫院)」兩項，統計資料分別計列。

4. 102年起呼吸照護病床名稱改為慢性呼吸照護病床，呼吸照護中心名稱改為亞急性呼吸照護病床。

# —按評鑑等級別分

105年底

單位：家、床

院					醫 院				
病 床				特許病床	特 殊 病 床				
慢 性 病 床				國際醫療 病床	合 計	加護病床	燒傷病床	燒傷加護 病床	嬰兒病床
慢性一般 病床	慢性精神 病床	慢性結核 病床	漢生病 病床						
3,420	13,673	2	187	3	36,283	7,031	184	104	1,497
2,941	13,610	2	187	3	34,982	6,827	184	104	1,283
2,675	3,708	2	-	-	25,869	6,192	179	104	1,164
679	100	-	-	-	8,677	2,478	128	70	423
1,190	1,840	2	-	-	13,697	3,191	47	34	669
1,161	1,768	2	-	-	13,472	3,137	47	34	666
29	72	-	-	-	225	54	-	-	3
-	-	-	-	-	-	-	-	-	-
806	1,768	-	-	-	3,495	523	4	-	72
99	477	-	-	-	1,189	228	4	-	46
243	544	-	-	-	465	56	-	-	3
464	747	-	-	-	1,841	239	-	-	23
166	1,784	-	187	3	8,936	635	5	-	119
-	-	-	-	-	638	130	5	-	25
-	-	-	-	-	574	110	5	-	25
-	-	-	-	-	-	-	-	-	-
-	-	-	-	-	64	20	-	-	-

表 49 醫院病床數

民國

評鑑等級別	醫院					
	特 殊 病 床					
	急診 觀察床	安寧病床	慢性呼吸 照護病床	亞急性呼吸 照護病床	精神科加 護病床	普通 隔離病床
總 計	3,677	764	5,807	949	89	427
評鑑醫院	3,615	759	5,519	949	89	415
醫院評鑑優等	3,047	722	2,067	885	14	369
醫學中心	1,258	281	80	368	2	251
區域醫院	1,438	382	1,176	517	12	83
醫師及醫事人員類教學醫院評鑑合格	1,410	373	1,155	517	12	83
醫事人員類(非醫師)教學醫院評鑑合格	28	9	21	-	-	-
非教學	-	-	-	-	-	-
地區醫院	351	59	811	-	-	35
醫師及醫事人員類教學醫院評鑑合格	175	11	154	-	-	15
醫事人員類(非醫師)教學醫院評鑑合格	45	20	176	-	-	10
非教學	131	28	481	-	-	10
醫院評鑑合格	541	37	3,422	64	-	46
區域醫院	67	9	76	10	-	19
醫師及醫事人員類教學醫院評鑑合格	65	9	67	10	-	19
醫事人員類(非醫師)教學醫院評鑑合格	-	-	-	-	-	-
非教學	2	-	9	-	-	-

— 按評鑑等級別分(續1)

105年底

單位：家、床

醫院										
特 殊 病 床										
正壓 隔離病床	負壓 隔離病床	骨髓 移植病床	性侵害犯罪 被害人強制 治療病床	急性後期 照護病床	整合醫學 急診後送 病床	手術 恢復床	嬰兒床	血液 透析床	腹膜 透析床	其他
158	1,071	65	-	-	81	1,441	2,698	9,545	22	673
158	1,061	61	-	-	81	1,385	2,549	9,276	22	645
156	961	54	-	-	81	1,117	1,678	6,632	17	430
120	476	50	-	-	81	472	468	1,541	-	130
36	387	4	-	-	-	532	1,002	3,906	10	271
36	376	4	-	-	-	521	987	3,833	10	271
-	11	-	-	-	-	11	15	73	-	-
-	-	-	-	-	-	-	-	-	-	-
-	98	-	-	-	-	113	208	1,185	7	29
-	28	-	-	-	-	51	114	351	1	11
-	2	-	-	-	-	12	19	120	-	2
-	68	-	-	-	-	50	75	714	6	16
2	100	7	-	-	-	268	871	2,614	5	200
2	30	7	-	-	-	33	36	180	2	7
2	27	7	-	-	-	31	33	155	2	7
-	-	-	-	-	-	-	-	-	-	-
-	3	-	-	-	-	2	3	25	-	-

表 49 醫院病床數

民國

評鑑等級別	醫院家數	醫院病床數	醫		
			一 般		
			合計	急性病床	
				急性一般病床	急性精神病床
地區醫院	264	21,750	13,449	10,831	481
醫師及醫事人員類教學醫院評鑑合格	7	1,419	936	880	-
醫事人員類(非醫師)教學醫院評鑑合格	2	787	632	324	30
非教學	255	19,544	11,881	9,627	451
精神科醫院評鑑優等	10	5,200	5,089	48	1,749
醫師及醫事人員類精神科教學醫院評鑑合格	8	4,746	4,650	48	1,642
醫事人員類(非醫師)精神科教學醫院評鑑合格	-	-	-	-	-
非教學	2	454	439	-	107
精神科醫院評鑑合格	34	7,645	7,530	95	1,313
醫師及醫事人員類精神科教學醫院評鑑合格	2	1,306	1,255	95	200
醫事人員類(非醫師)精神科教學醫院評鑑合格	-	-	-	-	-
非教學	32	6,339	6,275	-	1,113
<b>非評鑑醫院</b>	<b>42</b>	<b>3,406</b>	<b>2,105</b>	<b>1,563</b>	<b>-</b>
西醫醫院	37	3,354	2,053	1,511	-
中醫醫院	5	52	52	52	-

## —按評鑑等級別分(續2)

105年底

單位：家、床

院					醫 院				
病 床				特許病床	特 殊 病 床				
慢 性 病 床				國際醫療 病床	合 計	加護病床	燒傷病床	燒傷 加護病床	嬰兒病床
慢性 一般病床	慢性 精神病床	慢性 結核病床	漢生病 病床						
166	1,784	-	187	3	8,298	505	-	-	94
56	-	-	-	-	483	60	-	-	6
19	72	-	187	-	155	21	-	-	5
91	1,712	-	-	3	7,660	424	-	-	83
-	3,292	-	-	-	111	-	-	-	-
-	2,960	-	-	-	96	-	-	-	-
-	-	-	-	-	-	-	-	-	-
-	332	-	-	-	15	-	-	-	-
100	6,022	-	-	-	115	6	-	-	-
-	960	-	-	-	51	6	-	-	-
-	-	-	-	-	-	-	-	-	-
100	5,062	-	-	-	64	-	-	-	-
<b>479</b>	<b>63</b>	-	-	-	<b>1,301</b>	<b>204</b>	-	-	<b>214</b>
479	63	-	-	-	1,301	204	-	-	214
-	-	-	-	-	-	-	-	-	-

表 49 醫院病床數

民國

評鑑等級別	醫院					
	特 殊 病 床					
	急診 觀察床	安寧病床	慢性呼吸 照護病床	亞急性呼吸 照護病床	精神科 加護病床	普通 隔離病床
地區醫院	474	28	3,346	54	-	27
醫師及醫事人員類教學醫院評鑑合格	42	-	100	-	-	-
醫事人員類(非醫師)教學醫院評鑑合格	21	-	30	-	-	9
非教學	411	28	3,216	54	-	18
精神科醫院評鑑優等	23	-	-	-	71	-
醫師及醫事人員類精神科教學醫院評鑑合格	23	-	-	-	71	-
醫事人員類(非醫師)精神科教學醫院評鑑合格	-	-	-	-	-	-
非教學	-	-	-	-	-	-
精神科醫院評鑑合格	8	-	30	-	4	6
醫師及醫事人員類精神科教學醫院評鑑合格	6	-	-	-	-	6
醫事人員類(非醫師)精神科教學醫院評鑑合格	-	-	-	-	-	-
非教學	2	-	30	-	4	-
<b>非評鑑醫院</b>	<b>62</b>	<b>5</b>	<b>288</b>	<b>-</b>	<b>-</b>	<b>12</b>
西醫醫院	62	5	288	-	-	12
中醫醫院	-	-	-	-	-	-



— 按評鑑等級別分(續3完)

105年底

單位：家、床

醫院										
醫										
特 殊 病 床										
正壓 隔離病床	負壓 隔離病床	骨髓 移植病床	性侵害犯罪 加害人強制 治療病床	急性後期 照護病床	整合醫學 急診後送 病床	手術 恢復床	嬰兒床	血液 透析床	腹膜 透析床	其他
-	70	-	-	-	-	235	835	2,434	3	193
-	56	-	-	-	-	11	26	177	1	4
-	2	-	-	-	-	5	20	41	1	-
-	12	-	-	-	-	219	789	2,216	1	189
-	-	-	-	-	-	-	-	15	-	2
-	-	-	-	-	-	-	-	-	-	2
-	-	-	-	-	-	-	-	-	-	-
-	-	-	-	-	-	-	-	15	-	-
-	-	-	-	-	-	1	6	41	-	13
-	-	-	-	-	-	1	6	26	-	-
-	-	-	-	-	-	-	-	-	-	-
-	-	-	-	-	-	-	-	15	-	13
-	10	4	-	-	-	56	149	269	-	28
-	10	4	-	-	-	56	149	269	-	28
-	-	-	-	-	-	-	-	-	-	-

表 50 醫院病床數—

民國

權 屬 別	病 床 數	評 鑑 醫 院		
		合 計	醫院評鑑優等	
			合 計	醫學中心
<b>總 計</b>	<b>133,499</b>	<b>130,093</b>	<b>94,615</b>	<b>32,055</b>
<b>公 立 醫 院</b>	<b>43,827</b>	<b>43,525</b>	<b>34,473</b>	<b>11,526</b>
部立及直轄市立醫院	17,264	17,264	11,410	-
縣市立醫院	591	591	500	-
公立醫學院校附設醫院	7,179	6,887	6,724	3,662
軍方醫院(民眾診療)	6,754	6,754	5,388	1,845
榮民醫院	11,756	11,756	10,269	6,019
公立機關(構)附設醫院	273	273	182	-
公立中醫醫院	10	-	-	-
<b>非 公 立 醫 院</b>	<b>89,672</b>	<b>86,568</b>	<b>60,142</b>	<b>20,529</b>
醫療財團法人醫院	42,076	41,301	36,881	15,245
醫療社團法人醫院	10,945	10,788	7,183	-
宗教財團法人附設醫院	2,122	2,122	1,964	-
私立醫學院校附設醫院	9,592	9,137	8,800	5,284
公益法人所設醫院	1,697	1,450	-	-
私立西醫醫院	23,198	21,770	5,314	-
私立牙醫醫院	-	-	-	-
私立中醫醫院	42	-	-	-

附註：1. 臺北市立聯合醫院各院區評鑑結果不一，以相同結果占多數者做為統計。

2. 臺北榮民總醫院玉里分院評鑑等級合格項目有「精神科醫院評鑑合格」及「醫院評鑑合格(地區醫院)」兩項，統計資料分別計列。

3. 衛生福利部玉里醫院評鑑等級合格項目有「精神科醫院評鑑優等」及「醫院評鑑合格(地區醫院)」兩項，統計資料分別計列。

## 按評鑑等級別及權屬別分

105年底

單位：床

評鑑醫院					
醫院評鑑優等					
區域醫院				地區醫院	
合 計	醫師及醫事 人員類教學 醫院評鑑合格	醫事人員類 (非醫師)教學 醫院評鑑合格	非教學	合 計	醫師及醫事 人員類教學 醫院評鑑合格
50,086	49,252	834	-	12,474	4,299
16,555	16,147	408	-	6,392	1,802
9,267	8,859	408	-	2,143	397
500	500	-	-	-	-
2,346	2,346	-	-	716	716
3,214	3,214	-	-	329	218
1,228	1,228	-	-	3,022	471
-	-	-	-	182	-
-	-	-	-	-	-
33,531	33,105	426	-	6,082	2,497
19,091	19,091	-	-	2,545	864
6,130	5,704	426	-	1,053	200
1,649	1,649	-	-	315	315
3,367	3,367	-	-	149	-
-	-	-	-	-	-
3,294	3,294	-	-	2,020	1,118
-	-	-	-	-	-
-	-	-	-	-	-

表 50 醫院病床數—

民國

權 屬 別	評 鑑 醫 院				
	醫院評鑑優等		醫院評鑑合格		
	地區醫院		合 計	區域醫院	
	醫事人員類 (非醫師)教學 醫院評鑑合格	非教學		合 計	醫師及醫事 人員類教學 醫院評鑑合格
<b>總 計</b>	<b>2,172</b>	<b>6,003</b>	<b>24,179</b>	<b>2,429</b>	<b>2,109</b>
<b>公 立 醫 院</b>	<b>1,751</b>	<b>2,839</b>	<b>5,138</b>	<b>401</b>	<b>401</b>
部立及直轄市立醫院	-	1,746	2,470	401	401
縣市立醫院	-	-	91	-	-
公立醫學院校附設醫院	-	-	163	-	-
軍方醫院(民眾診療)	-	111	836	-	-
榮民醫院	1,751	800	1,487	-	-
公立機關(構)附設醫院	-	182	91	-	-
公立中醫醫院	-	-	-	-	-
<b>非 公 立 醫 院</b>	<b>421</b>	<b>3,164</b>	<b>19,041</b>	<b>2,028</b>	<b>1,708</b>
醫療財團法人醫院	421	1,260	3,222	1,708	1,708
醫療社團法人醫院	-	853	1,769	-	-
宗教財團法人附設醫院	-	-	158	-	-
私立醫學院校附設醫院	-	149	337	-	-
公益法人所設醫院	-	-	398	-	-
私立西醫醫院	-	902	13,157	320	-
私立牙醫醫院	-	-	-	-	-
私立中醫醫院	-	-	-	-	-

## 按評鑑等級別及權屬別分(續1)

105年底

單位：床

評 鑑 醫 院					
醫院評鑑合格					
區域醫院		地區醫院			
醫事人員類 (非醫師)教學 醫院評鑑合格	非教學	合 計	醫師及醫事 人員類教學 醫院評鑑合格	醫事人員類 (非醫師)教學 醫院評鑑合格	非教學
-	320	21,750	1,419	787	19,544
-	-	4,737	102	787	3,848
-	-	2,069	102	787	1,180
-	-	91	-	-	91
-	-	163	-	-	163
-	-	836	-	-	836
-	-	1,487	-	-	1,487
-	-	91	-	-	91
-	-	-	-	-	-
-	320	17,013	1,317	-	15,696
-	-	1,514	451	-	1,063
-	-	1,769	-	-	1,769
-	-	158	-	-	158
-	-	337	-	-	337
-	-	398	-	-	398
-	320	12,837	866	-	11,971
-	-	-	-	-	-
-	-	-	-	-	-

表 50 醫院病床數 —

民國

權 屬 別	評 鑑 醫 院			
	精神科醫院評鑑優等			
	合 計	醫師及醫事人員類 精神科教學醫院評 鑑合格	醫事人員類(非醫 師)精神科教學醫 院評鑑合格	非教學
<b>總 計</b>	<b>5,200</b>	<b>4,746</b>	<b>-</b>	<b>454</b>
<b>公 立 醫 院</b>	<b>4,446</b>	<b>4,446</b>	<b>-</b>	<b>-</b>
部立及直轄市立醫院	3,916	3,916	-	-
縣市立醫院	-	-	-	-
公立醫學院校附設醫院	-	-	-	-
軍方醫院(民眾診療)	530	530	-	-
榮民醫院	-	-	-	-
公立機關(構)附設醫院	-	-	-	-
公立中醫醫院	-	-	-	-
<b>非 公 立 醫 院</b>	<b>754</b>	<b>300</b>	<b>-</b>	<b>454</b>
醫療財團法人醫院	215	-	-	215
醫療社團法人醫院	239	-	-	239
宗教財團法人附設醫院	-	-	-	-
私立醫學院校附設醫院	-	-	-	-
公益法人所設醫院	300	300	-	-
私立西醫醫院	-	-	-	-
私立牙醫醫院	-	-	-	-
私立中醫醫院	-	-	-	-

# 按評鑑等級別及權屬別分(續2完)

105年底

單位：床

評鑑醫院				非評鑑醫院		
精神科醫院評鑑合格				合計	西醫醫院	中醫醫院
合計	醫師及醫事人員類精神科教學醫院評鑑合格	醫事人員類(非醫師)精神科教學醫院評鑑合格	非教學			
7,645	1,306	-	6,339	3,406	3,354	52
1,014	1,014	-	-	302	292	10
-	-	-	-	-	-	-
-	-	-	-	-	-	-
-	-	-	-	292	292	-
-	-	-	-	-	-	-
1,014	1,014	-	-	-	-	-
-	-	-	-	-	-	-
-	-	-	-	10	-	10
6,631	292	-	6,339	3,104	3,062	42
983	292	-	691	775	775	-
1,597	-	-	1,597	157	157	-
-	-	-	-	-	-	-
-	-	-	-	455	455	-
752	-	-	752	247	247	-
3,299	-	-	3,299	1,428	1,428	-
-	-	-	-	-	-	-
-	-	-	-	42	-	42

表 51 醫院病床數—

民國

型 態 別	病 床 數	評 鑑 醫 院		
		合 計	醫院評鑑優等	
			合 計	醫學中心
總 計	133,499	130,093	94,615	32,055
綜合醫院	95,467	94,318	87,512	32,015
一般醫院	24,345	22,857	6,881	-
專科醫院	381	381	-	-
精神科醫院	11,783	11,720	40	40
精神科教學醫院	300	300	-	-
慢性醫院	1,171	517	182	-
中醫醫院	52	-	-	-

附註：1. 臺北市立聯合醫院各院區評鑑結果不一，以相同結果占多數者做為統計。

2. 臺北榮民總醫院玉里分院評鑑等級合格項目有「精神科醫院評鑑合格」及「醫院評鑑合格(地區醫院)」兩項，統計資料分別計列。

3. 衛生福利部玉里醫院評鑑等級合格項目有「精神科醫院評鑑優等」及「醫院評鑑合格(地區醫院)」兩項，統計資料分別計列。



## 按評鑑等級別及型態別分

105年底

單位：床

評鑑醫院					
醫院評鑑優等					
區域醫院				地區醫院	
合 計	醫師及醫事 人員類教學 醫院評鑑合格	醫事人員類 (非醫師)教學 醫院評鑑合格	非教學	合 計	醫師及醫事 人員類教學 醫院評鑑合格
50,086	49,252	834	-	12,474	4,299
47,816	46,982	834	-	7,681	3,521
2,270	2,270	-	-	4,611	778
-	-	-	-	-	-
-	-	-	-	-	-
-	-	-	-	-	-
-	-	-	-	182	-
-	-	-	-	-	-

表 51 醫院病床數—按評鑑

民國

型 態 別	評 鑑 醫 院				
	醫院評鑑優等		醫院評鑑合格		
	地區醫院		合 計	區域醫院	
	醫事人員類 (非醫師)教學 醫院評鑑合格	非教學		合 計	醫師及醫事 人員類教學 醫院評鑑合格
總 計	2,172	6,003	24,179	2,429	2,109
綜合醫院	2,172	1,988	6,806	2,429	2,109
一般醫院	-	3,833	15,446	-	-
專科醫院	-	-	381	-	-
精神科醫院	-	-	1,546	-	-
精神科教學醫院	-	-	-	-	-
慢性醫院	-	182	-	-	-
中醫醫院	-	-	-	-	-

## 等 級 別 及 型 態 別 分(續1)

105年底

單位：床

評 鑑 醫 院					
醫院評鑑合格					
區域醫院		地區醫院			
醫事人員類 (非醫師)教學 醫院評鑑合格	非教學	合 計	醫師及醫事 人員類教學 醫院評鑑合格	醫事人員類 (非醫師)教學 醫院評鑑合格	非教學
-	320	21,750	1,419	787	19,544
-	320	4,377	1,069	-	3,308
-	-	15,446	350	787	14,309
-	-	381	-	-	381
-	-	1,546	-	-	1,546
-	-	-	-	-	-
-	-	-	-	-	-
-	-	-	-	-	-

表 51 醫院病床數—按評鑑

民國

型 態 別	評 鑑 醫 院			
	精神科醫院評鑑優等			
	合 計	醫師及醫事人員 類精神科教學醫 院評鑑合格	醫事人員類(非醫 師)精神科教學醫 院評鑑合格	非教學
總 計	5,200	4,746	-	454
綜合醫院	-	-	-	-
一般醫院	530	530	-	-
專科醫院	-	-	-	-
精神科醫院	4,370	3,916	-	454
精神科教學醫院	300	300	-	-
慢性醫院	-	-	-	-
中醫醫院	-	-	-	-

## 等 級 別 及 型 態 別 分(續2完)

105年底

單位：床

評 鑑 醫 院				非 評 鑑 醫 院		
精神科醫院評鑑合格				合 計	西 醫 醫 院	中 醫 醫 院
合 計	醫師及醫事人員 類精神科教學醫 院評鑑合格	醫事人員類(非醫 師)精神科教學醫 院評鑑合格	非教學			
7,645	1,306	-	6,339	3,406	3,354	52
-	-	-	-	1,149	1,149	-
-	-	-	-	1,488	1,488	-
-	-	-	-	-	-	-
7,310	1,306	-	6,004	63	63	-
-	-	-	-	-	-	-
335	-	-	335	654	654	-
-	-	-	-	52	-	52

表 52 醫院急性一般病床數—

民國

權 屬 別	急性一般 病床數	評 鑑 醫 院		
		合 計	醫院評鑑優等	
			合 計	醫學中心
<b>總 計</b>	<b>72,635</b>	<b>71,072</b>	<b>58,450</b>	<b>21,547</b>
<b>公 立 醫 院</b>	<b>22,092</b>	<b>21,949</b>	<b>20,118</b>	<b>8,040</b>
部立及直轄市立醫院	7,415	7,415	6,445	-
縣市立醫院	403	403	352	-
公立醫學院校附設醫院	4,609	4,476	4,397	2,566
軍方醫院(民眾診療)	3,749	3,749	3,301	1,250
榮民醫院	5,793	5,793	5,578	4,224
公立機關(構)附設醫院	113	113	45	-
公立中醫醫院	10	-	-	-
<b>非 公 立 醫 院</b>	<b>50,543</b>	<b>49,123</b>	<b>38,332</b>	<b>13,507</b>
醫療財團法人醫院	25,644	25,161	22,903	9,792
醫療社團法人醫院	5,371	5,371	4,484	-
宗教財團法人附設醫院	1,415	1,415	1,354	-
私立醫學院校附設醫院	6,595	6,325	6,097	3,715
公益法人所設醫院	209	209	-	-
私立西醫醫院	11,267	10,642	3,494	-
私立牙醫醫院	-	-	-	-
私立中醫醫院	42	-	-	-

附註：1. 臺北市立聯合醫院各院區評鑑結果不一，以相同結果占多數者做為統計。

2. 臺北榮民總醫院玉里分院評鑑等級合格項目有「精神科醫院評鑑合格」及「醫院評鑑合格(地區醫院)」兩項，統計資料分別計列。

3. 衛生福利部玉里醫院評鑑等級合格項目有「精神科醫院評鑑優等」及「醫院評鑑合格(地區醫院)」兩項，統計資料分別計列。

## 按評鑑等級別及權屬別分

105年底

單位：床

評鑑醫院					
醫院評鑑優等					
區域醫院				地區醫院	
合 計	醫師及醫事 人員類教學 醫院評鑑合格	醫事人員類 (非醫師)教學 醫院評鑑合格	非教學	合 計	醫師及醫事 人員類教學 醫院評鑑合格
31,069	30,591	478	-	5,834	2,362
9,709	9,509	200	-	2,369	767
5,455	5,255	200	-	990	157
352	352	-	-	-	-
1,491	1,491	-	-	340	340
1,883	1,883	-	-	168	138
528	528	-	-	826	132
-	-	-	-	45	-
-	-	-	-	-	-
21,360	21,082	278	-	3,465	1,595
11,937	11,937	-	-	1,174	543
3,801	3,523	278	-	683	147
1,124	1,124	-	-	230	230
2,283	2,283	-	-	99	-
-	-	-	-	-	-
2,215	2,215	-	-	1,279	675
-	-	-	-	-	-
-	-	-	-	-	-

表 52 醫院急性一般病床數—

民國

權 屬 別	評 鑑 醫 院			
	醫院評鑑優等		醫院評鑑合格	
	地區醫院		合 計	區域醫院
	醫事人員類 (非醫師)教學 醫院評鑑合格	非教學		合 計
<b>總 計</b>	<b>742</b>	<b>2,730</b>	<b>12,622</b>	<b>1,791</b>
<b>公 立 醫 院</b>	<b>596</b>	<b>1,006</b>	<b>1,831</b>	<b>245</b>
部立及直轄市立醫院	-	833	970	245
縣市立醫院	-	-	51	-
公立醫學院校附設醫院	-	-	79	-
軍方醫院(民眾診療)	-	30	448	-
榮民醫院	596	98	215	-
公立機關(構)附設醫院	-	45	68	-
公立中醫醫院	-	-	-	-
<b>非 公 立 醫 院</b>	<b>146</b>	<b>1,724</b>	<b>10,791</b>	<b>1,546</b>
醫療財團法人醫院	146	485	2,258	1,290
醫療社團法人醫院	-	536	887	-
宗教財團法人附設醫院	-	-	61	-
私立醫學院校附設醫院	-	99	228	-
公益法人所設醫院	-	-	209	-
私立西醫醫院	-	604	7,148	256
私立牙醫醫院	-	-	-	-
私立中醫醫院	-	-	-	-



## 按評鑑等級別及權屬別分(續1)

105年底

單位：床

評鑑醫院						
醫院評鑑合格						
區域醫院			地區醫院			
醫師及醫事人員類教學醫院評鑑合格	醫事人員類(非醫師)教學醫院評鑑合格	非教學	合計	醫師及醫事人員類教學醫院評鑑合格	醫事人員類(非醫師)教學醫院評鑑合格	非教學
1,535	-	256	10,831	880	324	9,627
245	-	-	1,586	51	324	1,211
245	-	-	725	51	324	350
-	-	-	51	-	-	51
-	-	-	79	-	-	79
-	-	-	448	-	-	448
-	-	-	215	-	-	215
-	-	-	68	-	-	68
-	-	-	-	-	-	-
1,290	-	256	9,245	829	-	8,416
1,290	-	-	968	288	-	680
-	-	-	887	-	-	887
-	-	-	61	-	-	61
-	-	-	228	-	-	228
-	-	-	209	-	-	209
-	-	256	6,892	541	-	6,351
-	-	-	-	-	-	-
-	-	-	-	-	-	-

表 52 醫院急性一般病床數 —

民國

權 屬 別	評 鑑 醫 院			
	精神科醫院評鑑優等			
	合 計	醫師及醫事人員 類精神科教學醫 院評鑑合格	醫事人員類(非醫 師)精神科教學醫 院評鑑合格	非教學
總 計	48	48	-	-
公 立 醫 院	48	48	-	-
部立及直轄市立醫院	48	48	-	-
縣市立醫院	-	-	-	-
公立醫學院校附設醫院	-	-	-	-
軍方醫院(民眾診療)	-	-	-	-
榮民醫院	-	-	-	-
公立機關(構)附設醫院	-	-	-	-
公立中醫醫院	-	-	-	-
非 公 立 醫 院	-	-	-	-
醫療財團法人醫院	-	-	-	-
醫療社團法人醫院	-	-	-	-
宗教財團法人附設醫院	-	-	-	-
私立醫學院校附設醫院	-	-	-	-
公益法人所設醫院	-	-	-	-
私立西醫醫院	-	-	-	-
私立牙醫醫院	-	-	-	-
私立中醫醫院	-	-	-	-

# 按評鑑等級別及權屬別分(續2完)

105年底

單位：床

評鑑醫院				非評鑑醫院		
精神科醫院評鑑合格				合計	西醫醫院	中醫醫院
合計	醫師及醫事人員 類精神科教學醫院 評鑑合格	醫事人員類(非 醫師)精神科教學 醫院評鑑合格	非教學			
95	95	-	-	1,563	1,511	52
95	95	-	-	143	133	10
-	-	-	-	-	-	-
-	-	-	-	-	-	-
-	-	-	-	133	133	-
-	-	-	-	-	-	-
95	95	-	-	-	-	-
-	-	-	-	-	-	-
-	-	-	-	10	-	10
-	-	-	-	1,420	1,378	42
-	-	-	-	483	483	-
-	-	-	-	-	-	-
-	-	-	-	-	-	-
-	-	-	-	270	270	-
-	-	-	-	-	-	-
-	-	-	-	625	625	-
-	-	-	-	-	-	-
-	-	-	-	42	-	42

表 53 醫院慢性病床數—

民國

權 屬 別	慢性病床數	評 鑑 醫 院		
		合 計	醫院評鑑優等	
			合 計	醫學中心
<b>總 計</b>	<b>17,282</b>	<b>16,740</b>	<b>6,385</b>	<b>779</b>
<b>公 立 醫 院</b>	<b>7,399</b>	<b>7,399</b>	<b>3,170</b>	<b>-</b>
部立及直轄市立醫院	3,791	3,791	902	-
縣市立醫院	-	-	-	-
公立醫學院校附設醫院	250	250	250	-
軍方醫院(民眾診療)	566	566	242	-
榮民醫院	2,725	2,725	1,709	-
公立機關(構)附設醫院	67	67	67	-
公立中醫醫院	-	-	-	-
<b>非 公 立 醫 院</b>	<b>9,883</b>	<b>9,341</b>	<b>3,215</b>	<b>779</b>
醫療財團法人醫院	3,532	3,532	2,724	779
醫療社團法人醫院	1,918	1,818	385	-
宗教財團法人附設醫院	-	-	-	-
私立醫學院校附設醫院	15	15	15	-
公益法人所設醫院	1,060	911	-	-
私立西醫醫院	3,358	3,065	91	-
私立牙醫醫院	-	-	-	-
私立中醫醫院	-	-	-	-

附註：1. 臺北市立聯合醫院各院區評鑑結果不一，以相同結果占多數者做為統計。

2. 臺北榮民總醫院玉里分院評鑑等級合格項目有「精神科醫院評鑑合格」及「醫院評鑑合格(地區醫院)」兩項，統計資料分別計列。

3. 衛生福利部玉里醫院評鑑等級合格項目有「精神科醫院評鑑優等」及「醫院評鑑合格(地區醫院)」兩項，統計資料分別計列。

# 按評鑑等級別及權屬別分

105年底

單位：床

評鑑醫院					
醫院評鑑優等					
區域醫院				地區醫院	
合 計	醫師及醫事 人員類教學 醫院評鑑合格	醫事人員類 (非醫師)教學 醫院評鑑合格	非教學	合 計	醫師及醫事 人員類教學 醫院評鑑合格
3,032	2,931	101	-	2,574	576
1,207	1,132	75	-	1,963	485
533	458	75	-	369	100
-	-	-	-	-	-
110	110	-	-	140	140
242	242	-	-	-	-
322	322	-	-	1,387	245
-	-	-	-	67	-
-	-	-	-	-	-
1,825	1,799	26	-	611	91
1,425	1,425	-	-	520	-
385	359	26	-	-	-
-	-	-	-	-	-
15	15	-	-	-	-
-	-	-	-	-	-
-	-	-	-	91	91
-	-	-	-	-	-
-	-	-	-	-	-

表 53 醫院慢性病床數—

民國

權 屬 別	評 鑑 醫 院				
	醫院評鑑優等		醫院評鑑合格		
	地區醫院		合 計	區域醫院	
	醫事人員類 (非醫師)教學 醫院評鑑合格	非教學		合 計	醫師及醫事 人員類教學 醫院評鑑合格
總 計	787	1,211	2,137	-	-
公 立 醫 院	647	831	1,914	-	-
部立及直轄市立醫院	-	269	791	-	-
縣市立醫院	-	-	-	-	-
公立醫學院校附設醫院	-	-	-	-	-
軍方醫院(民眾診療)	-	-	107	-	-
榮民醫院	647	495	1,016	-	-
公立機關(構)附設醫院	-	67	-	-	-
公立中醫醫院	-	-	-	-	-
非 公 立 醫 院	140	380	223	-	-
醫療財團法人醫院	140	380	-	-	-
醫療社團法人醫院	-	-	-	-	-
宗教財團法人附設醫院	-	-	-	-	-
私立醫學院校附設醫院	-	-	-	-	-
公益法人所設醫院	-	-	-	-	-
私立西醫醫院	-	-	223	-	-
私立牙醫醫院	-	-	-	-	-
私立中醫醫院	-	-	-	-	-

# 按評鑑等級別及權屬別分(續1)

105年底

單位：床

評鑑醫院					
醫院評鑑合格					
區域醫院		地區醫院			
醫事人員類 (非醫師)教學 醫院評鑑合格	非教學	合 計	醫師及醫事 人員類教學 醫院評鑑合格	醫事人員類 (非醫師)教學 醫院評鑑合格	非教學
-	-	2,137	56	278	1,803
-	-	1,914	-	278	1,636
-	-	791	-	278	513
-	-	-	-	-	-
-	-	-	-	-	-
-	-	107	-	-	107
-	-	1,016	-	-	1,016
-	-	-	-	-	-
-	-	-	-	-	-
-	-	223	56	-	167
-	-	-	-	-	-
-	-	-	-	-	-
-	-	-	-	-	-
-	-	-	-	-	-
-	-	-	-	-	-
-	-	223	56	-	167
-	-	-	-	-	-
-	-	-	-	-	-

表 53 醫院慢性病床數—

民國

權 屬 別	評 鑑 醫 院			
	精神科醫院評鑑優等			
	合 計	醫師及醫事人員類 精神科教學醫院評 鑑合格	醫事人員類(非 醫師)精神科教 學醫院評鑑合格	非教學
<b>總 計</b>	<b>3,292</b>	<b>2,960</b>	-	<b>332</b>
<b>公 立 醫 院</b>	<b>2,731</b>	<b>2,731</b>	-	-
部立及直轄市立醫院	2,514	2,514	-	-
縣市立醫院	-	-	-	-
公立醫學院校附設醫院	-	-	-	-
軍方醫院(民眾診療)	217	217	-	-
榮民醫院	-	-	-	-
公立機關(構)附設醫院	-	-	-	-
公立中醫醫院	-	-	-	-
<b>非 公 立 醫 院</b>	<b>561</b>	<b>229</b>	-	<b>332</b>
醫療財團法人醫院	160	-	-	160
醫療社團法人醫院	172	-	-	172
宗教財團法人附設醫院	-	-	-	-
私立醫學院校附設醫院	-	-	-	-
公益法人所設醫院	229	229	-	-
私立西醫醫院	-	-	-	-
私立牙醫醫院	-	-	-	-
私立中醫醫院	-	-	-	-



# 按評鑑等級別及權屬別分(續2完)

105年底

單位：床

評 鑑 醫 院				非 評 鑑 醫 院		
精神科醫院評鑑合格				合 計	西 醫 醫 院	中 醫 醫 院
合 計	醫師及醫事人員 類精神科教學醫 院評鑑合格	醫事人員類(非醫 師)精神科教學醫 院評鑑合格	非教學			
6,122	960	-	5,162	542	542	-
780	780	-	-	-	-	-
-	-	-	-	-	-	-
-	-	-	-	-	-	-
-	-	-	-	-	-	-
-	-	-	-	-	-	-
780	780	-	-	-	-	-
-	-	-	-	-	-	-
-	-	-	-	-	-	-
5,342	180	-	5,162	542	542	-
648	180	-	468	-	-	-
1,261	-	-	1,261	100	100	-
-	-	-	-	-	-	-
-	-	-	-	-	-	-
682	-	-	682	149	149	-
2,751	-	-	2,751	293	293	-
-	-	-	-	-	-	-
-	-	-	-	-	-	-

表 54 醫院特殊病床數 —

民國

權 屬 別	特殊病床數	評 鑑 醫 院		
		合 計	醫院評鑑優等	
			合 計	醫學中心
<b>總 計</b>	<b>36,283</b>	<b>34,982</b>	<b>25,869</b>	<b>8,677</b>
<b>公 立 醫 院</b>	<b>10,088</b>	<b>9,929</b>	<b>8,842</b>	<b>3,050</b>
部立及直轄市立醫院	3,794	3,794	3,180	-
縣市立醫院	164	164	124	-
公立醫學院校附設醫院	2,050	1,891	1,807	998
軍方醫院(民眾診療)	1,515	1,515	1,323	477
榮民醫院	2,472	2,472	2,338	1,575
公立機關(構)附設醫院	93	93	70	-
公立中醫醫院	-	-	-	-
<b>非 公 立 醫 院</b>	<b>26,195</b>	<b>25,053</b>	<b>17,027</b>	<b>5,627</b>
醫療財團法人醫院	11,546	11,254	10,224	4,262
醫療社團法人醫院	3,139	3,082	2,194	-
宗教財團法人附設醫院	658	658	561	-
私立醫學院校附設醫院	2,613	2,428	2,319	1,365
公益法人所設醫院	288	190	-	-
私立西醫醫院	7,951	7,441	1,729	-
私立牙醫醫院	-	-	-	-
私立中醫醫院	-	-	-	-

附註：1. 臺北市立聯合醫院各院區評鑑結果不一，以相同結果占多數者做為統計。

2. 臺北榮民總醫院玉里分院評鑑等級合格項目有「精神科醫院評鑑合格」及「醫院評鑑合格(地區醫院)」兩項，統計資料分別計列。

3. 衛生福利部玉里醫院評鑑等級合格項目有「精神科醫院評鑑優等」及「醫院評鑑合格(地區醫院)」兩項，統計資料分別計列。

## 按評鑑等級別及權屬別分

105年底

單位：床

醫院					
醫院評鑑優等					
區域醫院				地區醫院	
合 計	醫師及醫事 人員類教學 醫院評鑑合格	醫事人員類 (非醫師)教學 醫院評鑑合格	非教學	合 計	醫師及醫事 人員類教學 醫院評鑑合格
13,697	13,472	225	-	3,495	1,189
4,273	4,170	103	-	1,519	378
2,535	2,432	103	-	645	100
124	124	-	-	-	-
645	645	-	-	164	164
715	715	-	-	131	80
254	254	-	-	509	34
-	-	-	-	70	-
-	-	-	-	-	-
9,424	9,302	122	-	1,976	811
5,141	5,141	-	-	821	321
1,824	1,702	122	-	370	53
476	476	-	-	85	85
904	904	-	-	50	-
-	-	-	-	-	-
1,079	1,079	-	-	650	352
-	-	-	-	-	-
-	-	-	-	-	-

表 54 醫院特殊病床數 —

民國

權 屬 別	評 鑑 醫 院				
	醫院評鑑優等		醫院評鑑合格		
	地區醫院		合 計	區域醫院	
	醫事人員類 (非醫師)教學 醫院評鑑合格	非教學		合 計	醫師及醫事 人員類教學 醫院評鑑合格
<b>總 計</b>	<b>465</b>	<b>1,841</b>	<b>8,936</b>	<b>638</b>	<b>574</b>
<b>公 立 醫 院</b>	<b>360</b>	<b>781</b>	<b>992</b>	<b>156</b>	<b>156</b>
部立及直轄市立醫院	-	545	525	156	156
縣市立醫院	-	-	40	-	-
公立醫學院校附設醫院	-	-	84	-	-
軍方醫院(民眾診療)	-	51	186	-	-
榮民醫院	360	115	134	-	-
公立機關(構)附設醫院	-	70	23	-	-
公立中醫醫院	-	-	-	-	-
<b>非 公 立 醫 院</b>	<b>105</b>	<b>1,060</b>	<b>7,944</b>	<b>482</b>	<b>418</b>
醫療財團法人醫院	105	395	964	418	418
醫療社團法人醫院	-	317	882	-	-
宗教財團法人附設醫院	-	-	97	-	-
私立醫學院校附設醫院	-	50	109	-	-
公益法人所設醫院	-	-	189	-	-
私立西醫醫院	-	298	5,703	64	-
私立牙醫醫院	-	-	-	-	-
私立中醫醫院	-	-	-	-	-

# 按評鑑等級別及權屬別分(續1)

105年底

單位：床

評鑑醫院					
醫院評鑑合格					
區域醫院		地區醫院			
醫事人員類 (非醫師)教學 醫院評鑑合格	非教學	合 計	醫師及醫事 人員類教學 醫院評鑑合格	醫事人員類 (非醫師)教學 醫院評鑑合格	非教學
-	64	8,298	483	155	7,660
-	-	836	51	155	630
-	-	369	51	155	163
-	-	40	-	-	40
-	-	84	-	-	84
-	-	186	-	-	186
-	-	134	-	-	134
-	-	23	-	-	23
-	-	-	-	-	-
-	64	7,462	432	-	7,030
-	-	546	163	-	383
-	-	882	-	-	882
-	-	97	-	-	97
-	-	109	-	-	109
-	-	189	-	-	189
-	64	5,639	269	-	5,370
-	-	-	-	-	-
-	-	-	-	-	-

表 54 醫院特殊病床數 —

民國

權 屬 別	評 鑑 醫 院			
	精神科醫院評鑑優等			
	合 計	醫師及醫事人員 類精神科教學醫 院評鑑合格	醫事人員類(非醫 師)精神科教學醫 院評鑑合格	非教學
<b>總 計</b>	<b>111</b>	<b>96</b>	<b>-</b>	<b>15</b>
<b>公 立 醫 院</b>	<b>95</b>	<b>95</b>	<b>-</b>	<b>-</b>
部立及直轄市立醫院	89	89	-	-
縣市立醫院	-	-	-	-
公立醫學院校附設醫院	-	-	-	-
軍方醫院(民眾診療)	6	6	-	-
榮民醫院	-	-	-	-
公立機關(構)附設醫院	-	-	-	-
公立中醫醫院	-	-	-	-
<b>非 公 立 醫 院</b>	<b>16</b>	<b>1</b>	<b>-</b>	<b>15</b>
醫療財團法人醫院	15	-	-	15
醫療社團法人醫院	-	-	-	-
宗教財團法人附設醫院	-	-	-	-
私立醫學院校附設醫院	-	-	-	-
公益法人所設醫院	1	1	-	-
私立西醫醫院	-	-	-	-
私立牙醫醫院	-	-	-	-
私立中醫醫院	-	-	-	-

# 按評鑑等級別及權屬別分(續2完)

105年底

單位：床

評鑑醫院				非評鑑醫院		
精神科醫院評鑑合格				合計	西醫醫院	中醫醫院
合計	醫師及醫事人員類精神科教學醫院評鑑合格	醫事人員類(非醫師)精神科教學醫院評鑑合格	非教學			
115	51	-	64	1,301	1,301	-
49	49	-	-	159	159	-
-	-	-	-	-	-	-
-	-	-	-	-	-	-
-	-	-	-	159	159	-
-	-	-	-	-	-	-
49	49	-	-	-	-	-
-	-	-	-	-	-	-
-	-	-	-	-	-	-
66	2	-	64	1,142	1,142	-
51	2	-	49	292	292	-
6	-	-	6	57	57	-
-	-	-	-	-	-	-
-	-	-	-	185	185	-
-	-	-	-	98	98	-
9	-	-	9	510	510	-
-	-	-	-	-	-	-
-	-	-	-	-	-	-

表 55 醫院執業醫事人員數

民國

縣 市 別	年底人口數	執 業 醫 事 人 員 數			
		合 計	西醫師	中醫師	牙醫師
<b>總 計</b>	<b>23,539,816</b>	<b>168,014</b>	<b>28,115</b>	<b>764</b>	<b>1,982</b>
新 北 市	3,979,208	15,453	2,486	50	170
臺 北 市	2,695,704	33,435	6,848	120	636
桃 園 市	2,147,763	14,869	2,510	67	155
臺 中 市	2,767,239	22,032	3,602	154	195
臺 南 市	1,886,033	13,434	2,089	67	169
高 雄 市	2,779,371	22,830	3,944	104	240
宜 蘭 縣	457,538	3,443	427	3	33
新 竹 縣	547,481	1,566	192	-	6
苗 栗 縣	559,189	2,378	282	3	13
彰 化 縣	1,287,146	8,559	1,260	56	110
南 投 縣	505,163	2,413	313	9	21
雲 林 縣	694,873	3,439	463	17	21
嘉 義 縣	515,320	3,450	583	24	27
屏 東 縣	835,792	4,825	646	3	22
臺 東 縣	220,802	1,422	175	8	6
花 蓮 縣	330,911	3,588	617	25	36
澎 湖 縣	103,263	379	62	-	-
基 隆 市	372,100	2,520	474	25	28
新 竹 市	437,337	3,440	507	2	46
嘉 義 市	269,874	4,218	585	27	43
金 門 縣	135,114	277	42	-	3
連 江 縣	12,595	44	8	-	2



## —按縣市別分

105年底

單位：人

執業醫事人員數						
藥師	藥劑生	醫事檢驗師	醫事檢驗生	醫事放射師	醫事放射士	護理師
7,823	43	7,209	77	5,493	47	98,253
773	6	603	8	533	4	8,896
1,628	6	1,551	10	1,169	2	18,830
628	2	595	20	442	6	8,691
1,020	2	1,007	5	785	1	13,050
578	1	575	-	420	6	8,207
1,041	3	929	9	647	11	13,586
154	-	125	1	111	2	2,105
72	2	72	6	59	1	849
106	5	92	6	95	3	1,271
421	3	392	2	256	3	5,153
117	-	112	-	90	-	1,340
169	-	154	1	113	-	2,035
152	-	129	-	98	-	2,168
223	1	232	-	147	2	2,801
75	1	59	-	52	-	823
167	2	144	-	106	2	2,043
19	1	18	-	17	1	187
130	2	85	3	73	-	1,388
144	3	150	3	112	1	2,174
192	1	168	2	149	2	2,494
10	2	14	1	16	-	144
4	-	3	-	3	-	18

表 55 醫院執業醫事人員數

民國

縣市別	執業醫事人員數							
	護士	助產師	助產士	鑲牙生	營養師	物理治療師	物理治療生	職能治療師
總計	7,346	44	33	-	1,526	2,714	525	2,075
新北市	774	2	1	-	144	282	32	237
臺北市	910	11	4	-	285	458	50	258
桃園市	831	2	2	-	116	215	42	179
臺中市	820	9	10	-	196	366	64	262
臺南市	430	2	1	-	117	216	45	180
高雄市	950	6	3	-	182	343	78	268
宜蘭縣	222	1	-	-	37	64	15	54
新竹縣	166	-	1	-	18	33	8	35
苗栗縣	262	-	-	-	26	72	20	58
彰化縣	318	-	-	-	101	130	28	97
南投縣	191	-	-	-	23	46	25	64
雲林縣	211	1	3	-	35	67	17	47
嘉義縣	69	-	-	-	32	39	6	36
屏東縣	425	7	1	-	48	88	31	52
臺東縣	109	1	1	-	14	32	6	21
花蓮縣	143	2	-	-	36	58	12	80
澎湖縣	39	-	-	-	4	12	5	7
基隆市	128	-	1	-	29	39	9	36
新竹市	128	-	2	-	32	39	7	27
嘉義市	203	-	3	-	47	99	22	71
金門縣	15	-	-	-	3	13	3	6
連江縣	2	-	-	-	1	3	-	-

# —按縣市別分(續)

105年底

單位：人

執業醫事人員數							
職能治療生	臨床心理師	諮商心理師	呼吸治療師	語言治療師	聽力師	牙體技術師	牙體技術生
118	864	73	1,966	591	255	66	12
6	97	9	233	78	24	3	2
3	147	21	313	89	58	25	3
7	60	4	212	49	19	9	6
21	107	10	212	92	35	7	-
11	59	2	178	44	31	5	1
17	100	6	262	70	28	3	-
5	25	-	39	15	5	-	-
1	17	-	18	7	3	-	-
3	17	-	24	19	1	-	-
16	43	9	101	38	12	10	-
3	27	1	16	11	2	2	-
6	18	-	44	11	6	-	-
2	16	-	59	6	4	-	-
7	19	3	50	12	4	1	-
-	8	2	21	5	3	-	-
4	52	1	46	8	4	-	-
-	3	-	2	1	1	-	-
3	15	1	40	7	4	-	-
1	13	1	30	12	6	-	-
2	19	3	64	16	5	1	-
-	2	-	2	1	-	-	-
-	-	-	-	-	-	-	-

表 56 醫院執業醫事人員數

民國

權 屬 別	醫院家數	執 業 醫 事 人 員 數			
		合 計	西醫師	中醫師	牙醫師
<b>總 計</b>	<b>490</b>	<b>168,014</b>	<b>28,115</b>	<b>764</b>	<b>1,982</b>
<b>公 立 醫 院</b>	<b>81</b>	<b>51,560</b>	<b>9,166</b>	<b>178</b>	<b>621</b>
部立及直轄市立醫院	36	16,219	2,329	107	80
縣市立醫院	3	990	143	11	26
公立醫學院校附設醫院	10	12,523	2,579	5	193
軍方醫院(民眾診療)	14	7,421	1,295	5	137
榮民醫院	15	14,075	2,779	36	182
公立機關(構)附設醫院	2	298	41	3	3
公立中醫醫院	1	34	-	11	-
<b>非 公 立 醫 院</b>	<b>409</b>	<b>116,454</b>	<b>18,949</b>	<b>586</b>	<b>1,361</b>
醫療財團法人醫院	70	64,424	10,927	384	829
醫療社團法人醫院	48	11,398	1,610	20	91
宗教財團法人附設醫院	6	2,725	451	4	33
私立醫學院校附設醫院	17	16,558	3,161	126	348
公益法人所設醫院	11	802	90	3	4
私立西醫醫院	253	20,503	2,710	30	56
私立牙醫醫院	-	-	-	-	-
私立中醫醫院	4	44	-	19	-

# — 按權屬別分

105年底

單位：家、人

執 業 醫 事 人 員 數						
藥 師	藥 劑 生	醫 事 檢 驗 師	醫 事 檢 驗 生	醫 事 放 射 師	醫 事 放 射 士	護 理 師
7,823	43	7,209	77	5,493	47	98,253
2,461	10	2,408	14	1,662	3	30,491
858	2	751	2	537	1	9,490
53	-	47	-	26	-	589
524	-	568	2	385	-	7,562
388	5	348	6	240	-	4,370
603	3	677	4	463	2	8,321
25	-	16	-	11	-	147
10	-	1	-	-	-	12
5,362	33	4,801	63	3,831	44	67,762
2,848	11	2,528	19	1,981	7	39,424
489	2	500	6	425	7	6,500
127	3	125	2	120	2	1,478
732	2	689	3	515	-	9,713
57	1	25	3	23	1	391
1,102	14	934	30	767	27	10,240
-	-	-	-	-	-	-
7	-	-	-	-	-	16

表 56 醫院執業醫事人員數

民國

權屬別	執業醫事人員數						
	護士	助產師	助產士	鑲牙生	營養師	物理治療師	物理治療生
<b>總計</b>	<b>7,346</b>	<b>44</b>	<b>33</b>	<b>-</b>	<b>1,526</b>	<b>2,714</b>	<b>525</b>
<b>公立醫院</b>	<b>1,513</b>	<b>12</b>	<b>14</b>	<b>-</b>	<b>448</b>	<b>715</b>	<b>110</b>
部立及直轄市立醫院	742	8	9	-	177	322	49
縣市立醫院	35	-	1	-	9	12	4
公立醫學院校附設醫院	145	-	2	-	88	151	8
軍方醫院(民眾診療)	263	1	1	-	62	73	27
榮民醫院	314	3	1	-	105	144	20
公立機關(構)附設醫院	14	-	-	-	7	13	2
公立中醫醫院	-	-	-	-	-	-	-
<b>非公立醫院</b>	<b>5,833</b>	<b>32</b>	<b>19</b>	<b>-</b>	<b>1,078</b>	<b>1,999</b>	<b>415</b>
醫療財團法人醫院	1,914	21	5	-	544	752	80
醫療社團法人醫院	909	1	2	-	126	205	74
宗教財團法人附設醫院	180	-	-	-	28	53	17
私立醫學院校附設醫院	367	5	2	-	126	235	19
公益法人所設醫院	93	-	1	-	12	18	12
私立西醫醫院	2,368	5	9	-	242	736	213
私立牙醫醫院	-	-	-	-	-	-	-
私立中醫醫院	2	-	-	-	-	-	-

—按權屬別分(續)

105年底

單位：家、人

執業醫事人員數								
職能 治療師	職能 治療生	臨床 心理師	諮商 心理師	呼吸 治療師	語言 治療師	聽力師	牙體 技術師	牙體 技術生
2,075	118	864	73	1,966	591	255	66	12
711	24	354	20	392	136	74	20	3
366	9	165	13	115	59	25	3	-
12	-	4	-	11	2	3	2	-
99	3	60	1	91	38	16	3	-
71	1	43	4	56	9	12	2	2
159	11	78	2	114	25	18	10	1
4	-	4	-	5	3	-	-	-
-	-	-	-	-	-	-	-	-
1,364	94	510	53	1,574	455	181	46	9
540	25	258	31	939	202	119	29	7
149	16	60	10	132	40	16	8	-
33	1	16	-	31	13	6	-	2
168	4	76	5	174	53	27	8	-
38	-	14	-	11	4	-	1	-
436	48	86	7	287	143	13	-	-
-	-	-	-	-	-	-	-	-
-	-	-	-	-	-	-	-	-

表 57 醫院執業醫事人員數

民國

型 態 別	醫院家數	執 業 醫 事 人 員 數				
		合 計	西 醫 師	中 醫 師	牙 醫 師	藥 師
總 計	490	168,014	28,115	764	1,982	7,823
綜合醫院	150	140,433	24,619	648	1,837	6,247
一般醫院	276	22,615	2,968	79	139	1,275
專科醫院	5	448	54	-	-	17
精神科醫院	43	3,648	386	4	4	214
精神科教學醫院	1	98	8	-	-	11
慢性醫院	10	694	80	3	2	42
中醫醫院	5	78	-	30	-	17



## — 按型態別分

105年底

單位：家、人

執 業 醫 事 人 員 數					
藥 劑 生	醫事檢驗師	醫事檢驗生	醫事放射師	醫事放射士	護 理 師
43	7,209	77	5,493	47	98,253
26	6,137	41	4,594	10	84,056
14	982	34	855	31	11,488
-	16	-	10	1	226
2	49	1	16	3	2,097
-	2	-	-	-	55
1	22	1	18	2	303
-	1	-	-	-	28

表 57 醫院執業醫事人員數

民國

型 態 別	執 業 醫 事 人 員 數						
	護 士	助 產 師	助 產 士	鑲 牙 生	營 養 師	物 理 治 療 師	物 理 治 療 生
總 計	7,346	44	33	-	1,526	2,714	525
綜合醫院	4,636	37	26	-	1,196	1,777	246
一般醫院	2,254	7	7	-	259	857	246
專科醫院	62	-	-	-	4	20	12
精神科醫院	311	-	-	-	49	14	7
精神科教學醫院	8	-	-	-	1	-	-
慢性醫院	73	-	-	-	17	46	14
中醫醫院	2	-	-	-	-	-	-

— 按型態別分(續)

105年底

單位：家、人

執業醫事人員數								
職能 治療師	職能 治療生	臨床 心理師	諮商 心理師	呼吸 治療師	語言 治療師	聽力師	牙體 技術師	牙體 技術生
2,075	118	864	73	1,966	591	255	66	12
1,257	39	574	64	1,631	414	245	64	12
505	41	83	5	310	164	10	2	-
16	3	-	-	3	4	-	-	-
259	32	195	4	1	-	-	-	-
7	-	6	-	-	-	-	-	-
31	3	6	-	21	9	-	-	-
-	-	-	-	-	-	-	-	-

表 58 醫院執業醫事人員數—

民國

評鑑等級別	醫院家數	執業醫事人員數		
		合計	西醫師	中醫師
<b>總計</b>	<b>490</b>	<b>168,014</b>	<b>28,115</b>	<b>764</b>
<b>評鑑醫院</b>	<b>448</b>	<b>164,294</b>	<b>27,477</b>	<b>728</b>
醫院評鑑優等	137	137,620	23,985	668
醫學中心	22	59,380	12,574	254
區域醫院	72	66,434	9,929	347
醫師及醫事人員類教學醫院評鑑合格	70	65,436	9,804	346
醫事人員類(非醫師)教學醫院評鑑合格	2	998	125	1
非教學	-	-	-	-
地區醫院	43	11,806	1,482	67
醫師及醫事人員類教學醫院評鑑合格	13	4,515	582	12
醫事人員類(非醫師)教學醫院評鑑合格	5	1,440	173	4
非教學	25	5,851	727	51
醫院評鑑合格	269	23,236	3,132	57
區域醫院	5	3,289	438	4
醫師及醫事人員類教學醫院評鑑合格	4	2,957	404	4
醫事人員類(非醫師)教學醫院評鑑合格	-	-	-	-
非教學	1	332	34	-

附註：1. 臺北市立聯合醫院各院區評鑑結果不一，以相同結果占多數者做為統計。

2. 臺北榮民總醫院玉里分院評鑑等級合格項目有「精神科醫院評鑑合格」及「醫院評鑑合格(地區醫院)」兩項，統計資料分別計列。

3. 衛生福利部玉里醫院評鑑等級合格項目有「精神科醫院評鑑優等」及「醫院評鑑合格(地區醫院)」兩項，統計資料分別計列。

## 按評鑑等級別分

105年底

單位：家、人

執 業 醫 事 人 員 數							
牙醫師	藥師	藥劑生	醫事檢驗師	醫事檢驗生	醫事放射師	醫事放射士	護理師
1,982	7,823	43	7,209	77	5,493	47	98,253
1,971	7,678	42	7,116	74	5,375	45	96,050
1,859	6,129	20	5,987	40	4,431	7	82,614
1,051	2,532	3	2,569	13	1,739	-	35,266
693	2,984	11	2,885	22	2,255	4	40,676
690	2,942	11	2,843	22	2,227	4	40,059
3	42	-	42	-	28	-	617
-	-	-	-	-	-	-	-
115	613	6	533	5	437	3	6,672
37	217	4	193	1	185	1	2,628
8	77	2	62	3	46	-	824
70	319	-	278	1	206	2	3,220
109	1,334	20	1,088	33	935	35	11,459
24	166	-	144	1	152	1	1,885
24	152	-	125	1	142	1	1,702
-	-	-	-	-	-	-	-
-	14	-	19	-	10	-	183

表 58 醫院執業醫事人員數—

民國

評鑑等級別	執業醫事人員數					
	護士	助產師	助產士	鑲牙生	營養師	物理治療師
總計	7,346	44	33	-	1,526	2,714
評鑑醫院	7,162	42	32	-	1,485	2,633
醫院評鑑優等	4,350	36	26	-	1,158	1,768
醫學中心	876	11	1	-	409	481
區域醫院	2,633	24	23	-	619	958
醫師及醫事人員類教學醫院評鑑合格	2,557	24	23	-	610	938
醫事人員類(非醫師)教學醫院評鑑合格	76	-	-	-	9	20
非教學	-	-	-	-	-	-
地區醫院	841	1	2	-	130	329
醫師及醫事人員類教學醫院評鑑合格	299	-	1	-	45	112
醫事人員類(非醫師)教學醫院評鑑合格	126	-	-	-	12	23
非教學	416	1	1	-	73	194
醫院評鑑合格	2,510	6	6	-	282	853
區域醫院	260	3	-	-	33	54
醫師及醫事人員類教學醫院評鑑合格	213	3	-	-	30	48
醫事人員類(非醫師)教學醫院評鑑合格	-	-	-	-	-	-
非教學	47	-	-	-	3	6

## 按評鑑等級別分(續1)

105年底

單位：家、人

執 業 醫 事 人 員 數									
物理 治療生	職能 治療師	職能 治療生	臨床 心理師	諮商 心理師	呼吸 治療師	語言 治療師	聽力師	牙體 技術師	牙體 技術生
525	2,075	118	864	73	1,966	591	255	66	12
508	2,026	115	845	73	1,912	576	251	66	12
243	1,292	46	574	61	1,588	427	234	65	12
39	342	11	196	21	721	130	92	40	9
132	718	20	316	35	766	231	128	22	3
127	706	19	313	35	756	229	126	22	3
5	12	1	3	-	10	2	2	-	-
-	-	-	-	-	-	-	-	-	-
72	232	15	62	5	101	66	14	3	-
22	83	2	22	1	36	26	6	-	-
10	29	4	14	-	13	6	3	1	-
40	120	9	26	4	52	34	5	2	-
259	493	42	85	8	323	149	17	1	-
10	34	2	15	2	44	11	6	-	-
5	31	2	15	2	36	11	6	-	-
-	-	-	-	-	-	-	-	-	-
5	3	-	-	-	8	-	-	-	-

表 58 醫院執業醫事人員數—

民國

評鑑等級別	醫院家數	執業醫事人員數		
		合計	西醫師	中醫師
地區醫院	264	19,947	2,694	53
醫師及醫事人員類教學醫院評鑑合格	7	1,646	240	6
醫事人員類(非醫師)教學醫院評鑑合格	2	531	75	2
非教學	255	17,770	2,379	45
精神科醫院評鑑優等	10	2,067	240	1
醫師及醫事人員類精神科教學醫院評鑑合格	8	1,907	226	1
醫事人員類(非醫師)精神科教學醫院評鑑合格	-	-	-	-
非教學	2	160	14	-
精神科醫院評鑑合格	34	1,926	190	3
醫師及醫事人員類精神科教學醫院評鑑合格	2	494	53	3
醫事人員類(非醫師)精神科教學醫院評鑑合格	-	-	-	-
非教學	32	1,432	137	-
非評鑑醫院	42	3,720	638	36
西醫醫院	37	3,642	638	6
中醫醫院	5	78	-	30



## 按評鑑等級別分(續2)

105年底

單位：家、人

執 業 醫 事 人 員 數							
牙 醫 師	藥 師	藥 劑 生	醫事檢驗師	醫事檢驗生	醫事放射師	醫事放射士	護 理 師
85	1,168	20	944	32	783	34	9,574
17	89	2	94	2	89	1	843
5	27	2	26	1	24	-	280
63	1,052	16	824	29	670	33	8,451
3	116	-	39	-	9	1	1,286
2	107	-	39	-	8	1	1,191
-	-	-	-	-	-	-	-
1	9	-	-	-	1	-	95
2	124	2	15	1	9	2	1,015
1	24	-	11	-	8	-	303
-	-	-	-	-	-	-	-
1	100	2	4	1	1	2	712
11	145	1	93	3	118	2	2,203
11	128	1	92	3	118	2	2,175
-	17	-	1	-	-	-	28

表 58 醫院執業醫事人員數—

民國

評鑑等級別	執業醫事人員數					
	護士	助產師	助產士	鑲牙生	營養師	物理治療師
地區醫院	2,250	3	6	-	249	799
醫師及醫事人員類教學醫院評鑑合格	145	-	-	-	18	49
醫事人員類(非醫師)教學醫院評鑑合格	25	-	-	-	6	28
非教學	2,080	3	6	-	225	722
精神科醫院評鑑優等	88	-	-	-	18	9
醫師及醫事人員類精神科教學醫院評鑑合格	77	-	-	-	14	5
醫事人員類(非醫師)精神科教學醫院評鑑合格	-	-	-	-	-	-
非教學	11	-	-	-	4	4
精神科醫院評鑑合格	247	-	-	-	34	7
醫師及醫事人員類精神科教學醫院評鑑合格	23	-	-	-	7	3
醫事人員類(非醫師)精神科教學醫院評鑑合格	-	-	-	-	-	-
非教學	224	-	-	-	27	4
非評鑑醫院	184	2	1	-	41	81
西醫醫院	182	2	1	-	41	81
中醫醫院	2	-	-	-	-	-

# 按評鑑等級別分 (續3完)

105年底

單位：家、人

執 業 醫 事 人 員 數									
物理 治療生	職能 治療師	職能 治療生	臨床 心理師	諮商 心理師	呼吸 治療師	語言 治療師	聽力師	牙體 技術師	牙體 技術生
249	459	40	70	6	279	138	11	1	-
9	15	1	3	2	13	4	4	-	-
3	14	2	3	-	5	3	-	-	-
237	430	37	64	4	261	131	7	1	-
-	147	2	107	1	-	-	-	-	-
-	136	2	97	1	-	-	-	-	-
-	-	-	-	-	-	-	-	-	-
-	11	-	10	-	-	-	-	-	-
9	131	28	102	3	2	-	-	-	-
3	28	5	21	-	1	-	-	-	-
-	-	-	-	-	-	-	-	-	-
6	103	23	81	3	1	-	-	-	-
17	49	3	19	-	54	15	4	-	-
17	49	3	19	-	54	15	4	-	-
-	-	-	-	-	-	-	-	-	-

表 59 醫院執業醫事人員數 —

民國

權 屬 別	醫院醫事 人員數	評 鑑 醫 院		
		合 計	醫院評鑑優等	
			合 計	醫學中心
<b>總 計</b>	<b>168,014</b>	<b>164,294</b>	<b>137,620</b>	<b>59,380</b>
<b>公 立 醫 院</b>	<b>51,560</b>	<b>51,064</b>	<b>45,768</b>	<b>21,355</b>
部立及直轄市立醫院	16,219	16,219	12,922	-
縣市立醫院	990	990	890	-
公立醫學院校附設醫院	12,523	12,061	11,811	7,762
軍方醫院(民眾診療)	7,421	7,421	6,450	2,877
榮民醫院	14,075	14,075	13,462	10,716
公立機關(構)附設醫院	298	298	233	-
公立中醫醫院	34	-	-	-
<b>非 公 立 醫 院</b>	<b>116,454</b>	<b>113,230</b>	<b>91,852</b>	<b>38,025</b>
醫療財團法人醫院	64,424	63,256	58,169	28,179
醫療社團法人醫院	11,398	11,327	9,230	-
宗教財團法人附設醫院	2,725	2,725	2,573	-
私立醫學院校附設醫院	16,558	15,915	15,461	9,846
公益法人所設醫院	802	662	-	-
私立西醫醫院	20,503	19,345	6,419	-
私立牙醫醫院	-	-	-	-
私立中醫醫院	44	-	-	-

附註：1. 臺北市立聯合醫院各院區評鑑結果不一，以相同結果占多數者做為統計。

2. 臺北榮民總醫院玉里分院評鑑等級合格項目有「精神科醫院評鑑合格」及「醫院評鑑合格(地區醫院)」兩項，統計資料分別計列。

3. 衛生福利部玉里醫院評鑑等級合格項目有「精神科醫院評鑑優等」及「醫院評鑑合格(地區醫院)」兩項，統計資料分別計列。

# 按評鑑等級別及權屬別分

105年底

單位：人

評 鑑 醫 院					
醫院評鑑優等					
區域醫院				地區醫院	
合 計	醫師及醫事 人員類教學 醫院評鑑合格	醫事人員類 (非醫師)教學 醫院評鑑合格	非教學	合 計	醫師及醫事 人員類教學 醫院評鑑合格
66,434	65,436	998	-	11,806	4,515
19,464	18,984	480	-	4,949	1,421
10,906	10,426	480	-	2,016	385
890	890	-	-	-	-
3,424	3,424	-	-	625	625
3,268	3,268	-	-	305	194
976	976	-	-	1,770	217
-	-	-	-	233	-
-	-	-	-	-	-
46,970	46,452	518	-	6,857	3,094
26,995	26,995	-	-	2,995	1,237
8,026	7,508	518	-	1,204	176
2,101	2,101	-	-	472	472
5,457	5,457	-	-	158	-
-	-	-	-	-	-
4,391	4,391	-	-	2,028	1,209
-	-	-	-	-	-
-	-	-	-	-	-

表 59 醫院執業醫事人員數 —

民國

權 屬 別	評 鑑 醫 院				
	醫院評鑑優等		醫院評鑑合格		
	地區醫院		合 計	區域醫院	
	醫事人員類 (非醫師)教學 醫院評鑑合格	非教學		合 計	醫師及醫事 人員類教學 醫院評鑑合格
總 計	1,440	5,851	23,236	3,289	2,957
公 立 醫 院	1,205	2,323	3,667	558	558
部立及直轄市立醫院	-	1,631	1,911	558	558
縣市立醫院	-	-	100	-	-
公立醫學院校附設醫院	-	-	250	-	-
軍方醫院(民眾診療)	-	111	728	-	-
榮民醫院	1,205	348	613	-	-
公立機關(構)附設醫院	-	233	65	-	-
公立中醫醫院	-	-	-	-	-
非 公 立 醫 院	235	3,528	19,569	2,731	2,399
醫療財團法人醫院	235	1,523	4,703	2,399	2,399
醫療社團法人醫院	-	1,028	1,655	-	-
宗教財團法人附設醫院	-	-	152	-	-
私立醫學院校附設醫院	-	158	454	-	-
公益法人所設醫院	-	-	397	-	-
私立西醫醫院	-	819	12,208	332	-
私立牙醫醫院	-	-	-	-	-
私立中醫醫院	-	-	-	-	-

# 按評鑑等級別及權屬別分(續1)

105年底

單位：人

評 鑑 醫 院					
醫院評鑑合格					
區域醫院		地區醫院			
醫事人員類 (非醫師)教學 醫院評鑑合格	非教學	合 計	醫師及醫事 人員類教學 醫院評鑑合格	醫事人員類 (非醫師)教學 醫院評鑑合格	非教學
-	332	19,947	1,646	531	17,770
-	-	3,109	83	531	2,495
-	-	1,353	83	531	739
-	-	100	-	-	100
-	-	250	-	-	250
-	-	728	-	-	728
-	-	613	-	-	613
-	-	65	-	-	65
-	-	-	-	-	-
-	332	16,838	1,563	-	15,275
-	-	2,304	502	-	1,802
-	-	1,655	-	-	1,655
-	-	152	-	-	152
-	-	454	-	-	454
-	-	397	-	-	397
-	332	11,876	1,061	-	10,815
-	-	-	-	-	-
-	-	-	-	-	-

表 59 醫院執業醫事人員數 —

民國

權 屬 別	評 鑑 醫 院			
	精神科醫院評鑑優等			
	合 計	醫師及醫事 人員類精神 科教學醫院評鑑 合格	醫事人員類 (非醫師)精神 科教學醫院評鑑 合格	非教學
<b>總 計</b>	<b>2,067</b>	<b>1,907</b>	<b>-</b>	<b>160</b>
<b>公 立 醫 院</b>	<b>1,809</b>	<b>1,809</b>	<b>-</b>	<b>-</b>
部立及直轄市立醫院	1,566	1,566	-	-
縣市立醫院	-	-	-	-
公立醫學院校附設醫院	-	-	-	-
軍方醫院(民眾診療)	243	243	-	-
榮民醫院	-	-	-	-
公立機關(構)附設醫院	-	-	-	-
公立中醫醫院	-	-	-	-
<b>非 公 立 醫 院</b>	<b>258</b>	<b>98</b>	<b>-</b>	<b>160</b>
醫療財團法人醫院	91	-	-	91
醫療社團法人醫院	69	-	-	69
宗教財團法人附設醫院	-	-	-	-
私立醫學院校附設醫院	-	-	-	-
公益法人所設醫院	98	98	-	-
私立西醫醫院	-	-	-	-
私立牙醫醫院	-	-	-	-
私立中醫醫院	-	-	-	-



# 按評鑑等級別及權屬別分(續2完)

105年底

單位：人

評 鑑 醫 院				非 評 鑑 醫 院		
精神科醫院評鑑合格				合 計	西 醫 醫 院	中 醫 醫 院
合 計	醫師及醫事 人員類精神 科教學醫院評 鑑合格	醫事人員類 (非醫師)精神 科教學醫院評 鑑合格	非教學			
1,926	494	-	1,432	3,720	3,642	78
375	375	-	-	496	462	34
-	-	-	-	-	-	-
-	-	-	-	-	-	-
-	-	-	-	462	462	-
-	-	-	-	-	-	-
375	375	-	-	-	-	-
-	-	-	-	-	-	-
-	-	-	-	34	-	34
1,551	119	-	1,432	3,224	3,180	44
293	119	-	174	1,168	1,168	-
373	-	-	373	71	71	-
-	-	-	-	-	-	-
-	-	-	-	643	643	-
167	-	-	167	140	140	-
718	-	-	718	1,158	1,158	-
-	-	-	-	-	-	-
-	-	-	-	44	-	44

表 60 醫院執業醫事人員數 —

民國

型 態 別	醫院醫事 人員數	評 鑑 醫 院		
		合 計	醫院評鑑優等	
			合 計	醫學中心
總 計	168,014	164,294	137,620	59,380
綜合醫院	140,433	138,648	130,334	59,321
一般醫院	22,615	21,156	6,994	-
專科醫院	448	448	-	-
精神科醫院	3,648	3,638	59	59
精神科教學醫院	98	98	-	-
慢性醫院	694	306	233	-
中醫醫院	78	-	-	-

附註：1. 臺北市立聯合醫院各院區評鑑結果不一，以相同結果占多數者做為統計。

2. 臺北榮民總醫院玉里分院評鑑等級合格項目有「精神科醫院評鑑合格」及「醫院評鑑合格(地區醫院)」兩項，統計資料分別計列。

3. 衛生福利部玉里醫院評鑑等級合格項目有「精神科醫院評鑑優等」及「醫院評鑑合格(地區醫院)」兩項，統計資料分別計列。

按評鑑等級別及型態別分

105年底

單位：人

評鑑醫院					
醫院評鑑優等					
區域醫院				地區醫院	
合 計	醫師及醫事人員類教學醫院評鑑合格	醫事人員類(非醫師)教學醫院評鑑合格	非教學	合 計	醫師及醫事人員類教學醫院評鑑合格
66,434	65,436	998	-	11,806	4,515
63,897	62,899	998	-	7,116	3,495
2,537	2,537	-	-	4,457	1,020
-	-	-	-	-	-
-	-	-	-	-	-
-	-	-	-	-	-
-	-	-	-	233	-
-	-	-	-	-	-

表 60 醫院執業醫事人員數 —

民國

型 態 別	評 鑑 醫 院				
	醫院評鑑優等		醫院評鑑合格		
	地區醫院		合 計	區域醫院	
	醫事人員類 (非醫師)教學 醫院評鑑合格	非教學		合 計	醫師及醫事 人員類教學 醫院評鑑合格
總 計	1,440	5,851	23,236	3,289	2,957
綜合醫院	1,440	2,181	8,314	3,289	2,957
一般醫院	-	3,437	13,919	-	-
專科醫院	-	-	448	-	-
精神科醫院	-	-	555	-	-
精神科教學醫院	-	-	-	-	-
慢性醫院	-	233	-	-	-
中醫醫院	-	-	-	-	-

# 按評鑑等級別及型態別分(續1)

105年底

單位：人

評鑑醫院					
醫院評鑑合格					
區域醫院		地區醫院			
醫事人員類 (非醫師)教學 醫院評鑑合格	非教學	合計	醫師及醫事 人員類教學 醫院評鑑合格	醫事人員類 (非醫師)教學 醫院評鑑合格	非教學
-	332	19,947	1,646	531	17,770
-	332	5,025	1,285	-	3,740
-	-	13,919	361	531	13,027
-	-	448	-	-	448
-	-	555	-	-	555
-	-	-	-	-	-
-	-	-	-	-	-
-	-	-	-	-	-

表 60 醫院執業醫事人員數 —

民國

型 態 別	評 鑑 醫 院			
	精神科醫院評鑑優等			
	合 計	醫師及醫事 人員類精神 科教學醫院評鑑 合格	醫事人員類 (非醫師)精神 科教學醫院評 鑑合格	非教學
總 計	2,067	1,907	-	160
綜合醫院	-	-	-	-
一般醫院	243	243	-	-
專科醫院	-	-	-	-
精神科醫院	1,726	1,566	-	160
精神科教學醫院	98	98	-	-
慢性醫院	-	-	-	-
中醫醫院	-	-	-	-

按評鑑等級別及型態別分 (續2完)

105年底

單位：人

評鑑醫院				非評鑑醫院		
精神科醫院評鑑合格				合計	西醫醫院	中醫醫院
合計	醫師及醫事人員類精神科教學醫院評鑑合格	醫事人員類(非醫師)精神科教學醫院評鑑合格	非教學			
1,926	494	-	1,432	3,720	3,642	78
-	-	-	-	1,785	1,785	-
-	-	-	-	1,459	1,459	-
-	-	-	-	-	-	-
1,853	494	-	1,359	10	10	-
-	-	-	-	-	-	-
73	-	-	73	388	388	-
-	-	-	-	78	-	78

表 61 醫院醫師數—

民國

權 屬 別	醫院醫師數	評 鑑 醫 院		
		合 計	醫院評鑑優等	
			合 計	醫學中心
<b>總 計</b>	<b>30,861</b>	<b>30,176</b>	<b>26,512</b>	<b>13,879</b>
<b>公 立 醫 院</b>	<b>9,965</b>	<b>9,857</b>	<b>9,087</b>	<b>5,227</b>
部立及直轄市立醫院	2,516	2,516	2,050	-
縣市立醫院	180	180	157	-
公立醫學院校附設醫院	2,777	2,680	2,640	1,972
軍方醫院(民眾診療)	1,437	1,437	1,282	662
榮民醫院	2,997	2,997	2,922	2,593
公立機關(構)附設醫院	47	47	36	-
公立中醫醫院	11	-	-	-
<b>非 公 立 醫 院</b>	<b>20,896</b>	<b>20,319</b>	<b>17,425</b>	<b>8,652</b>
醫療財團法人醫院	12,140	11,901	11,163	6,311
醫療社團法人醫院	1,721	1,712	1,445	-
宗教財團法人附設醫院	488	488	465	-
私立醫學院校附設醫院	3,635	3,517	3,443	2,341
公益法人所設醫院	97	81	-	-
私立西醫醫院	2,796	2,620	909	-
私立牙醫醫院	-	-	-	-
私立中醫醫院	19	-	-	-

附註：1. 臺北市立聯合醫院各院區評鑑結果不一，以相同結果占多數者做為統計。

2. 臺北榮民總醫院玉里分院評鑑等級合格項目有「精神科醫院評鑑合格」及「醫院評鑑合格(地區醫院)」兩項，統計資料分別計列。

3. 衛生福利部玉里醫院評鑑等級合格項目有「精神科醫院評鑑優等」及「醫院評鑑合格(地區醫院)」兩項，統計資料分別計列。



## 按評鑑等級別及權屬別分

105年底

單位：人

評鑑醫院					
醫院評鑑優等					
區域醫院				地區醫院	
合計	醫師及醫事人員類教學醫院評鑑合格	醫事人員類(非醫師)教學醫院評鑑合格	非教學	合計	醫師及醫事人員類教學醫院評鑑合格
10,969	10,840	129	-	1,664	631
3,190	3,120	70	-	670	196
1,767	1,697	70	-	283	49
157	157	-	-	-	-
568	568	-	-	100	100
579	579	-	-	41	28
119	119	-	-	210	19
-	-	-	-	36	-
-	-	-	-	-	-
7,779	7,720	59	-	994	435
4,432	4,432	-	-	420	162
1,255	1,196	59	-	190	20
374	374	-	-	91	91
1,085	1,085	-	-	17	-
-	-	-	-	-	-
633	633	-	-	276	162
-	-	-	-	-	-
-	-	-	-	-	-

表 61 醫院醫師數—

民國

權 屬 別	評 鑑 醫 院				
	醫院評鑑優等		醫院評鑑合格		
	地區醫院		合 計	區域醫院	
	醫事人員類 (非醫師)教學 醫院評鑑合格	非教學		合 計	醫師及醫事 人員類教學 醫院評鑑合格
<b>總 計</b>	<b>185</b>	<b>848</b>	<b>3,298</b>	<b>466</b>	<b>432</b>
<b>公 立 醫 院</b>	<b>156</b>	<b>318</b>	<b>576</b>	<b>80</b>	<b>80</b>
部立及直轄市立醫院	-	234	312	80	80
縣市立醫院	-	-	23	-	-
公立醫學院校附設醫院	-	-	40	-	-
軍方醫院(民眾診療)	-	13	115	-	-
榮民醫院	156	35	75	-	-
公立機關(構)附設醫院	-	36	11	-	-
公立中醫醫院	-	-	-	-	-
<b>非 公 立 醫 院</b>	<b>29</b>	<b>530</b>	<b>2,722</b>	<b>386</b>	<b>352</b>
醫療財團法人醫院	29	229	701	352	352
醫療社團法人醫院	-	170	224	-	-
宗教財團法人附設醫院	-	-	23	-	-
私立醫學院校附設醫院	-	17	74	-	-
公益法人所設醫院	-	-	61	-	-
私立西醫醫院	-	114	1,639	34	-
私立牙醫醫院	-	-	-	-	-
私立中醫醫院	-	-	-	-	-

# 按評鑑等級別及權屬別分(續1)

105年底

單位：人

評鑑醫院					
醫院評鑑合格					
區域醫院		地區醫院			
醫事人員類 (非醫師)教學 醫院評鑑合格	非教學	合 計	醫師及醫事 人員類教學 醫院評鑑合格	醫事人員類 (非醫師)教學 醫院評鑑合格	非教學
-	34	2,832	263	82	2,487
-	-	496	13	82	401
-	-	232	13	82	137
-	-	23	-	-	23
-	-	40	-	-	40
-	-	115	-	-	115
-	-	75	-	-	75
-	-	11	-	-	11
-	-	-	-	-	-
-	34	2,336	250	-	2,086
-	-	349	76	-	273
-	-	224	-	-	224
-	-	23	-	-	23
-	-	74	-	-	74
-	-	61	-	-	61
-	34	1,605	174	-	1,431
-	-	-	-	-	-
-	-	-	-	-	-

表 61 醫院醫師數—

民國

權 屬 別	評 鑑 醫 院			
	精神科醫院評鑑優等			
	合 計	醫師及醫事 人員類精神 科教學醫院評鑑 合格	醫事人員類 (非醫師)精神 科教學醫院評鑑 合格	非教學
<b>總 計</b>	<b>244</b>	<b>229</b>	<b>-</b>	<b>15</b>
<b>公 立 醫 院</b>	<b>221</b>	<b>221</b>	<b>-</b>	<b>-</b>
部立及直轄市立醫院	181	181	-	-
縣市立醫院	-	-	-	-
公立醫學院校附設醫院	-	-	-	-
軍方醫院(民眾診療)	40	40	-	-
榮民醫院	-	-	-	-
公立機關(構)附設醫院	-	-	-	-
公立中醫醫院	-	-	-	-
<b>非 公 立 醫 院</b>	<b>23</b>	<b>8</b>	<b>-</b>	<b>15</b>
醫療財團法人醫院	8	-	-	8
醫療社團法人醫院	7	-	-	7
宗教財團法人附設醫院	-	-	-	-
私立醫學院校附設醫院	-	-	-	-
公益法人所設醫院	8	8	-	-
私立西醫醫院	-	-	-	-
私立牙醫醫院	-	-	-	-
私立中醫醫院	-	-	-	-

# 按評鑑等級別及權屬別分(續2完)

105年底

單位：人

評鑑醫院				非評鑑醫院		
精神科醫院評鑑合格				合計	西醫醫院	中醫醫院
合計	醫師及醫事人員類精神科教學醫院評鑑合格	醫事人員類(非醫師)精神科教學醫院評鑑合格	非教學			
195	57	-	138	685	655	30
46	46	-	-	108	97	11
-	-	-	-	-	-	-
-	-	-	-	-	-	-
-	-	-	-	97	97	-
-	-	-	-	-	-	-
46	46	-	-	-	-	-
-	-	-	-	-	-	-
-	-	-	-	11	-	11
149	11	-	138	577	558	19
29	11	-	18	239	239	-
36	-	-	36	9	9	-
-	-	-	-	-	-	-
-	-	-	-	118	118	-
12	-	-	12	16	16	-
72	-	-	72	176	176	-
-	-	-	-	-	-	-
-	-	-	-	19	-	19

表 62 醫院藥事人員數—

民國

權 屬 別	醫院藥事 人員數	評 鑑 醫 院		
		合 計	醫院評鑑優等	
			合 計	醫學中心
<b>總 計</b>	<b>7,866</b>	<b>7,720</b>	<b>6,149</b>	<b>2,535</b>
<b>公 立 醫 院</b>	<b>2,471</b>	<b>2,460</b>	<b>2,141</b>	<b>924</b>
部立及直轄市立醫院	860	860	669	-
縣市立醫院	53	53	45	-
公立醫學院校附設醫院	524	523	507	342
軍方醫院(民眾診療)	393	393	327	142
榮民醫院	606	606	574	440
公立機關(構)附設醫院	25	25	19	-
公立中醫醫院	10	-	-	-
<b>非 公 立 醫 院</b>	<b>5,395</b>	<b>5,260</b>	<b>4,008</b>	<b>1,611</b>
醫療財團法人醫院	2,859	2,829	2,555	1,176
醫療社團法人醫院	491	487	370	-
宗教財團法人附設醫院	130	130	119	-
私立醫學院校附設醫院	734	715	685	435
公益法人所設醫院	58	52	-	-
私立西醫醫院	1,116	1,047	279	-
私立牙醫醫院	-	-	-	-
私立中醫醫院	7	-	-	-

附註：1. 臺北市立聯合醫院各院區評鑑結果不一，以相同結果占多數者做為統計。

2. 臺北榮民總醫院玉里分院評鑑等級合格項目有「精神科醫院評鑑合格」及「醫院評鑑合格(地區醫院)」兩項，統計資料分別計列。

3. 衛生福利部玉里醫院評鑑等級合格項目有「精神科醫院評鑑優等」及「醫院評鑑合格(地區醫院)」兩項，統計資料分別計列。

## 按評鑑等級別及權屬別分

105年底

單位：人

評鑑醫院					
醫院評鑑優等					
區域醫院				地區醫院	
合計	醫師及醫事人員類教學醫院評鑑合格	醫事人員類(非醫師)教學醫院評鑑合格	非教學	合計	醫師及醫事人員類教學醫院評鑑合格
2,995	2,953	42	-	619	221
957	938	19	-	260	68
570	551	19	-	99	19
45	45	-	-	-	-
138	138	-	-	27	27
167	167	-	-	18	11
37	37	-	-	97	11
-	-	-	-	19	-
-	-	-	-	-	-
2,038	2,015	23	-	359	153
1,218	1,218	-	-	161	56
308	285	23	-	62	10
93	93	-	-	26	26
243	243	-	-	7	-
-	-	-	-	-	-
176	176	-	-	103	61
-	-	-	-	-	-
-	-	-	-	-	-

表 62 醫院藥事人員數—

民國

權 屬 別	評 鑑 醫 院				
	醫院評鑑優等		醫院評鑑合格		
	地區醫院		合 計	區域醫院	
	醫事人員類 (非醫師)教學 醫院評鑑合格	非教學		合 計	醫師及醫事 人員類教學 醫院評鑑合格
<b>總 計</b>	<b>79</b>	<b>319</b>	<b>1,354</b>	<b>166</b>	<b>152</b>
<b>公 立 醫 院</b>	<b>67</b>	<b>125</b>	<b>230</b>	<b>37</b>	<b>37</b>
部立及直轄市立醫院	-	80	118	37	37
縣市立醫院	-	-	8	-	-
公立醫學院校附設醫院	-	-	16	-	-
軍方醫院(民眾診療)	-	7	50	-	-
榮民醫院	67	19	32	-	-
公立機關(構)附設醫院	-	19	6	-	-
公立中醫醫院	-	-	-	-	-
<b>非 公 立 醫 院</b>	<b>12</b>	<b>194</b>	<b>1,124</b>	<b>129</b>	<b>115</b>
醫療財團法人醫院	12	93	254	115	115
醫療社團法人醫院	-	52	83	-	-
宗教財團法人附設醫院	-	-	11	-	-
私立醫學院校附設醫院	-	7	30	-	-
公益法人所設醫院	-	-	25	-	-
私立西醫醫院	-	42	721	14	-
私立牙醫醫院	-	-	-	-	-
私立中醫醫院	-	-	-	-	-



# 按評鑑等級別及權屬別分(續1)

105年底

單位：人

評 鑑 醫 院					
醫院評鑑合格					
區域醫院		地區醫院			
醫事人員類 (非醫師)教學 醫院評鑑合格	非教學	合 計	醫師及醫事 人員類教學 醫院評鑑合格	醫事人員類 (非醫師)教學 醫院評鑑合格	非教學
-	14	1,188	91	29	1,068
-	-	193	9	29	155
-	-	81	9	29	43
-	-	8	-	-	8
-	-	16	-	-	16
-	-	50	-	-	50
-	-	32	-	-	32
-	-	6	-	-	6
-	-	-	-	-	-
-	14	995	82	-	913
-	-	139	26	-	113
-	-	83	-	-	83
-	-	11	-	-	11
-	-	30	-	-	30
-	-	25	-	-	25
-	14	707	56	-	651
-	-	-	-	-	-
-	-	-	-	-	-

表 62 醫院藥事人員數—

民國

權 屬 別	評 鑑 醫 院			
	精神科醫院評鑑優等			
	合 計	醫師及醫事 人員類精神 科教學醫院評鑑 合格	醫事人員類 (非醫師)精神 科教學醫院評 鑑合格	非教學
<b>總 計</b>	<b>116</b>	<b>107</b>	-	<b>9</b>
<b>公 立 醫 院</b>	<b>96</b>	<b>96</b>	-	-
部立及直轄市立醫院	80	80	-	-
縣市立醫院	-	-	-	-
公立醫學院校附設醫院	-	-	-	-
軍方醫院(民眾診療)	16	16	-	-
榮民醫院	-	-	-	-
公立機關(構)附設醫院	-	-	-	-
公立中醫醫院	-	-	-	-
<b>非 公 立 醫 院</b>	<b>20</b>	<b>11</b>	-	<b>9</b>
醫療財團法人醫院	4	-	-	4
醫療社團法人醫院	5	-	-	5
宗教財團法人附設醫院	-	-	-	-
私立醫學院校附設醫院	-	-	-	-
公益法人所設醫院	11	11	-	-
私立西醫醫院	-	-	-	-
私立牙醫醫院	-	-	-	-
私立中醫醫院	-	-	-	-

## 按評鑑等級別及權屬別分(續2完)

105年底

單位：人

評鑑醫院				非評鑑醫院		
精神科醫院評鑑合格				合計	西醫醫院	中醫醫院
合計	醫師及醫事人員類精神科教學醫院評鑑合格	醫事人員類(非醫師)精神科教學醫院評鑑合格	非教學			
126	24	-	102	146	129	17
18	18	-	-	11	1	10
-	-	-	-	-	-	-
-	-	-	-	-	-	-
-	-	-	-	1	1	-
-	-	-	-	-	-	-
18	18	-	-	-	-	-
-	-	-	-	-	-	-
-	-	-	-	10	-	10
108	6	-	102	135	128	7
16	6	-	10	30	30	-
29	-	-	29	4	4	-
-	-	-	-	-	-	-
-	-	-	-	19	19	-
16	-	-	16	6	6	-
47	-	-	47	69	69	-
-	-	-	-	-	-	-
-	-	-	-	7	-	7

表 63 醫院護產人員數—

民國

權 屬 別	醫院護產 人員數	評 鑑 醫 院		
		合 計	醫院評鑑優等	
			合 計	醫學中心
<b>總 計</b>	<b>105,676</b>	<b>103,286</b>	<b>87,026</b>	<b>36,154</b>
<b>公 立 醫 院</b>	<b>32,030</b>	<b>31,681</b>	<b>28,405</b>	<b>12,721</b>
部立及直轄市立醫院	10,249	10,249	8,211	-
縣市立醫院	625	625	579	-
公立醫學院校附設醫院	7,709	7,372	7,232	4,551
軍方醫院(民眾診療)	4,635	4,635	4,019	1,736
榮民醫院	8,639	8,639	8,244	6,434
公立機關(構)附設醫院	161	161	120	-
公立中醫醫院	12	-	-	-
<b>非 公 立 醫 院</b>	<b>73,646</b>	<b>71,605</b>	<b>58,621</b>	<b>23,433</b>
醫療財團法人醫院	41,364	40,575	37,344	17,506
醫療社團法人醫院	7,412	7,375	6,096	-
宗教財團法人附設醫院	1,658	1,658	1,585	-
私立醫學院校附設醫院	10,087	9,652	9,420	5,927
公益法人所設醫院	485	398	-	-
私立西醫醫院	12,622	11,947	4,176	-
私立牙醫醫院	-	-	-	-
私立中醫醫院	18	-	-	-

附註：1. 臺北市立聯合醫院各院區評鑑結果不一，以相同結果占多數者做為統計。

2. 臺北榮民總醫院玉里分院評鑑等級合格項目有「精神科醫院評鑑合格」及「醫院評鑑合格(地區醫院)」兩項，統計資料分別計列。

3. 衛生福利部玉里醫院評鑑等級合格項目有「精神科醫院評鑑優等」及「醫院評鑑合格(地區醫院)」兩項，統計資料分別計列。

## 按評鑑等級別及權屬別分

105年底

單位：人

評鑑醫院					
醫院評鑑優等					
區域醫院				地區醫院	
合 計	醫師及醫事 人員類教學 醫院評鑑合格	醫事人員類 (非醫師)教學 醫院評鑑合格	非教學	合 計	醫師及醫事 人員類教學 醫院評鑑合格
<b>43,356</b>	<b>42,663</b>	<b>693</b>	-	<b>7,516</b>	<b>2,928</b>
<b>12,541</b>	<b>12,220</b>	<b>321</b>	-	<b>3,143</b>	<b>918</b>
6,951	6,630	321	-	1,260	250
579	579	-	-	-	-
2,289	2,289	-	-	392	392
2,079	2,079	-	-	204	131
643	643	-	-	1,167	145
-	-	-	-	120	-
-	-	-	-	-	-
<b>30,815</b>	<b>30,443</b>	<b>372</b>	-	<b>4,373</b>	<b>2,010</b>
17,844	17,844	-	-	1,994	847
5,352	4,980	372	-	744	121
1,311	1,311	-	-	274	274
3,404	3,404	-	-	89	-
-	-	-	-	-	-
2,904	2,904	-	-	1,272	768
-	-	-	-	-	-
-	-	-	-	-	-

表 63 醫院護產人員數—

民國

權 屬 別	評 鑑 醫 院				
	醫院評鑑優等		醫院評鑑合格		
	地區醫院		合 計	區域醫院	
	醫事人員類 (非醫師)教學 醫院評鑑合格	非教學		合 計	醫師及醫事 人員類教學 醫院評鑑合格
<b>總 計</b>	<b>950</b>	<b>3,638</b>	<b>13,981</b>	<b>2,148</b>	<b>1,918</b>
<b>公 立 醫 院</b>	<b>799</b>	<b>1,426</b>	<b>2,184</b>	<b>342</b>	<b>342</b>
部立及直轄市立醫院	-	1,010	1,105	342	342
縣市立醫院	-	-	46	-	-
公立醫學院校附設醫院	-	-	140	-	-
軍方醫院(民眾診療)	-	73	457	-	-
榮民醫院	799	223	395	-	-
公立機關(構)附設醫院	-	120	41	-	-
公立中醫醫院	-	-	-	-	-
<b>非 公 立 醫 院</b>	<b>151</b>	<b>2,212</b>	<b>11,797</b>	<b>1,806</b>	<b>1,576</b>
醫療財團法人醫院	151	996	2,969	1,576	1,576
醫療社團法人醫院	-	623	1,001	-	-
宗教財團法人附設醫院	-	-	73	-	-
私立醫學院校附設醫院	-	89	232	-	-
公益法人所設醫院	-	-	223	-	-
私立西醫醫院	-	504	7,299	230	-
私立牙醫醫院	-	-	-	-	-
私立中醫醫院	-	-	-	-	-

# 按評鑑等級別及權屬別分(續1)

105年底

單位：人

評鑑醫院					
醫院評鑑合格					
區域醫院		地區醫院			
醫事人員類 (非醫師)教學 醫院評鑑合格	非教學	合計	醫師及醫事 人員類教學 醫院評鑑合格	醫事人員類 (非醫師)教學 醫院評鑑合格	非教學
-	230	11,833	988	305	10,540
-	-	1,842	44	305	1,493
-	-	763	44	305	414
-	-	46	-	-	46
-	-	140	-	-	140
-	-	457	-	-	457
-	-	395	-	-	395
-	-	41	-	-	41
-	-	-	-	-	-
-	230	9,991	944	-	9,047
-	-	1,393	307	-	1,086
-	-	1,001	-	-	1,001
-	-	73	-	-	73
-	-	232	-	-	232
-	-	223	-	-	223
-	230	7,069	637	-	6,432
-	-	-	-	-	-
-	-	-	-	-	-

表 63 醫院護產人員數—

民國

權 屬 別	評 鑑 醫 院			
	精神科醫院評鑑優等			
	合 計	醫師及醫事 人員類精神 科教學醫院評鑑 合格	醫事人員類 (非醫師)精神 科教學醫院評鑑 合格	非教學
<b>總 計</b>	<b>1,374</b>	<b>1,268</b>	-	<b>106</b>
<b>公 立 醫 院</b>	<b>1,205</b>	<b>1,205</b>	-	-
部立及直轄市立醫院	1,046	1,046	-	-
縣市立醫院	-	-	-	-
公立醫學院校附設醫院	-	-	-	-
軍方醫院(民眾診療)	159	159	-	-
榮民醫院	-	-	-	-
公立機關(構)附設醫院	-	-	-	-
公立中醫醫院	-	-	-	-
<b>非 公 立 醫 院</b>	<b>169</b>	<b>63</b>	-	<b>106</b>
醫療財團法人醫院	60	-	-	60
醫療社團法人醫院	46	-	-	46
宗教財團法人附設醫院	-	-	-	-
私立醫學院校附設醫院	-	-	-	-
公益法人所設醫院	63	63	-	-
私立西醫醫院	-	-	-	-
私立牙醫醫院	-	-	-	-
私立中醫醫院	-	-	-	-



## 按評鑑等級別及權屬別分(續2完)

105年底

單位：人

評 鑑 醫 院				非 評 鑑 醫 院		
精神科醫院評鑑合格				合 計	西 醫 醫 院	中 醫 醫 院
合 計	醫師及醫事 人員類精神 科教學醫院評鑑 合格	醫事人員類 (非醫師)精神 科教學醫院評鑑 合格	非教學			
1,262	326	-	936	2,390	2,360	30
244	244	-	-	349	337	12
-	-	-	-	-	-	-
-	-	-	-	-	-	-
-	-	-	-	337	337	-
-	-	-	-	-	-	-
244	244	-	-	-	-	-
-	-	-	-	-	-	-
-	-	-	-	12	-	12
1,018	82	-	936	2,041	2,023	18
202	82	-	120	789	789	-
232	-	-	232	37	37	-
-	-	-	-	-	-	-
-	-	-	-	435	435	-
112	-	-	112	87	87	-
472	-	-	472	675	675	-
-	-	-	-	-	-	-
-	-	-	-	18	-	18

表 64 醫院醫檢人員數—

民國

權 屬 別	醫院檢驗 人員數	評 鑑 醫 院		
		合 計	醫院評鑑優等	
			合 計	醫學中心
<b>總 計</b>	<b>7,286</b>	<b>7,190</b>	<b>6,027</b>	<b>2,582</b>
<b>公 立 醫 院</b>	<b>2,422</b>	<b>2,416</b>	<b>2,210</b>	<b>1,042</b>
部立及直轄市立醫院	753	753	625	-
縣市立醫院	47	47	41	-
公立醫學院校附設醫院	570	565	553	379
軍方醫院(民眾診療)	354	354	315	134
榮民醫院	681	681	662	529
公立機關(構)附設醫院	16	16	14	-
公立中醫醫院	1	-	-	-
<b>非 公 立 醫 院</b>	<b>4,864</b>	<b>4,774</b>	<b>3,817</b>	<b>1,540</b>
醫療財團法人醫院	2,547	2,522	2,283	1,118
醫療社團法人醫院	506	504	437	-
宗教財團法人附設醫院	127	127	119	-
私立醫學院校附設醫院	692	676	646	422
公益法人所設醫院	28	24	-	-
私立西醫醫院	964	921	332	-
私立牙醫醫院	-	-	-	-
私立中醫醫院	-	-	-	-

附註：1. 臺北市立聯合醫院各院區評鑑結果不一，以相同結果占多數者做為統計。

2. 臺北榮民總醫院玉里分院評鑑等級合格項目有「精神科醫院評鑑合格」及「醫院評鑑合格(地區醫院)」兩項，統計資料分別計列。

3. 衛生福利部玉里醫院評鑑等級合格項目有「精神科醫院評鑑優等」及「醫院評鑑合格(地區醫院)」兩項，統計資料分別計列。

## 按評鑑等級別及權屬別分

105年底

單位：人

評鑑醫院					
醫院評鑑優等					
區域醫院				地區醫院	
合 計	醫師及醫事 人員類教學 醫院評鑑合格	醫事人員類 (非醫師)教學 醫院評鑑合格	非教學	合 計	醫師及醫事 人員類教學 醫院評鑑合格
<b>2,907</b>	<b>2,865</b>	<b>42</b>	-	<b>538</b>	<b>194</b>
<b>930</b>	<b>909</b>	<b>21</b>	-	<b>238</b>	<b>59</b>
518	497	21	-	107	14
41	41	-	-	-	-
147	147	-	-	27	27
166	166	-	-	15	9
58	58	-	-	75	9
-	-	-	-	14	-
-	-	-	-	-	-
<b>1,977</b>	<b>1,956</b>	<b>21</b>	-	<b>300</b>	<b>135</b>
1,053	1,053	-	-	112	49
379	358	21	-	58	6
95	95	-	-	24	24
219	219	-	-	5	-
-	-	-	-	-	-
231	231	-	-	101	56
-	-	-	-	-	-
-	-	-	-	-	-

表 64 醫院醫檢人員數—

民國

權 屬 別	評 鑑 醫 院				
	醫院評鑑優等		醫院評鑑合格		
	地區醫院		合 計	區域醫院	
	醫事人員類 (非醫師)教學 醫院評鑑合格	非教學		合 計	醫師及醫事 人員類教學 醫院評鑑合格
<b>總 計</b>	<b>65</b>	<b>279</b>	<b>1,121</b>	<b>145</b>	<b>126</b>
<b>公 立 醫 院</b>	<b>54</b>	<b>125</b>	<b>172</b>	<b>26</b>	<b>26</b>
部立及直轄市立醫院	-	93	98	26	26
縣市立醫院	-	-	6	-	-
公立醫學院校附設醫院	-	-	12	-	-
軍方醫院(民眾診療)	-	6	35	-	-
榮民醫院	54	12	19	-	-
公立機關(構)附設醫院	-	14	2	-	-
公立中醫醫院	-	-	-	-	-
<b>非 公 立 醫 院</b>	<b>11</b>	<b>154</b>	<b>949</b>	<b>119</b>	<b>100</b>
醫療財團法人醫院	11	52	238	100	100
醫療社團法人醫院	-	52	66	-	-
宗教財團法人附設醫院	-	-	8	-	-
私立醫學院校附設醫院	-	5	30	-	-
公益法人所設醫院	-	-	20	-	-
私立西醫醫院	-	45	587	19	-
私立牙醫醫院	-	-	-	-	-
私立中醫醫院	-	-	-	-	-

# 按評鑑等級別及權屬別分(續1)

105年底

單位：人

評鑑醫院					
醫院評鑑合格					
區域醫院		地區醫院			
醫事人員類 (非醫師)教學 醫院評鑑合格	非教學	合 計	醫師及醫事 人員類教學 醫院評鑑合格	醫事人員類 (非醫師)教學 醫院評鑑合格	非教學
-	19	976	96	27	853
-	-	146	10	27	109
-	-	72	10	27	35
-	-	6	-	-	6
-	-	12	-	-	12
-	-	35	-	-	35
-	-	19	-	-	19
-	-	2	-	-	2
-	-	-	-	-	-
-	19	830	86	-	744
-	-	138	24	-	114
-	-	66	-	-	66
-	-	8	-	-	8
-	-	30	-	-	30
-	-	20	-	-	20
-	19	568	62	-	506
-	-	-	-	-	-
-	-	-	-	-	-

表 64 醫院醫檢人員數—

民國

權 屬 別	評 鑑 醫 院			
	精神科醫院評鑑優等			
	合 計	醫師及醫事 人員類精神 科教學醫院評鑑 合格	醫事人員類 (非醫師)精神 科教學醫院評鑑 合格	非教學
總 計	39	39	-	-
公 立 醫 院	37	37	-	-
部立及直轄市立醫院	33	33	-	-
縣市立醫院	-	-	-	-
公立醫學院校附設醫院	-	-	-	-
軍方醫院(民眾診療)	4	4	-	-
榮民醫院	-	-	-	-
公立機關(構)附設醫院	-	-	-	-
公立中醫醫院	-	-	-	-
非 公 立 醫 院	2	2	-	-
醫療財團法人醫院	-	-	-	-
醫療社團法人醫院	-	-	-	-
宗教財團法人附設醫院	-	-	-	-
私立醫學院校附設醫院	-	-	-	-
公益法人所設醫院	2	2	-	-
私立西醫醫院	-	-	-	-
私立牙醫醫院	-	-	-	-
私立中醫醫院	-	-	-	-

# 按評鑑等級別及權屬別分(續2完)

105年底

單位：人

評鑑醫院				非評鑑醫院		
精神科醫院評鑑合格				合計	西醫院	中醫醫院
合計	醫師及醫事人員類精神科教學醫院評鑑合格	醫事人員類(非醫師)精神科教學醫院評鑑合格	非教學			
16	11	-	5	96	95	1
10	10	-	-	6	5	1
-	-	-	-	-	-	-
-	-	-	-	-	-	-
-	-	-	-	5	5	-
-	-	-	-	-	-	-
10	10	-	-	-	-	-
-	-	-	-	-	-	-
-	-	-	-	1	-	1
6	1	-	5	90	90	-
1	1	-	-	25	25	-
1	-	-	1	2	2	-
-	-	-	-	-	-	-
-	-	-	-	16	16	-
2	-	-	2	4	4	-
2	-	-	2	43	43	-
-	-	-	-	-	-	-
-	-	-	-	-	-	-

表 65 醫院治療師(生)數—

民國

權 屬 別	醫院治療師 (生)數	評 鑑 醫 院		
		合 計	醫院評鑑優等	
			合 計	醫學中心
<b>總 計</b>	<b>9,259</b>	<b>9,017</b>	<b>6,310</b>	<b>2,082</b>
<b>公 立 醫 院</b>	<b>2,559</b>	<b>2,549</b>	<b>2,038</b>	<b>618</b>
部立及直轄市立醫院	1,126	1,126	780	-
縣市立醫院	50	50	42	-
公立醫學院校附設醫院	470	460	431	235
軍方醫院(民眾診療)	300	300	242	83
榮民醫院	582	582	513	300
公立機關(構)附設醫院	31	31	30	-
公立中醫醫院	-	-	-	-
<b>非 公 立 醫 院</b>	<b>6,700</b>	<b>6,468</b>	<b>4,272</b>	<b>1,464</b>
醫療財團法人醫院	2,982	2,939	2,616	1,094
醫療社團法人醫院	710	696	448	-
宗教財團法人附設醫院	172	172	142	-
私立醫學院校附設醫院	769	740	677	370
公益法人所設醫院	98	75	-	-
私立西醫醫院	1,969	1,846	389	-
私立牙醫醫院	-	-	-	-
私立中醫醫院	-	-	-	-

附註：1. 臺北市立聯合醫院各院區評鑑結果不一，以相同結果占多數者做為統計。

2. 臺北榮民總醫院玉里分院評鑑等級合格項目有「精神科醫院評鑑合格」及「醫院評鑑合格(地區醫院)」兩項，統計資料分別計列。

3. 衛生福利部玉里醫院評鑑等級合格項目有「精神科醫院評鑑優等」及「醫院評鑑合格(地區醫院)」兩項，統計資料分別計列。



## 按評鑑等級別及權屬別分

105年底

單位：人

評鑑醫院					
醫院評鑑優等					
區域醫院				地區醫院	
合 計	醫師及醫事 人員類教學 醫院評鑑合格	醫事人員類 (非醫師)教學 醫院評鑑合格	非教學	合 計	醫師及醫事 人員類教學 醫院評鑑合格
<b>3,329</b>	<b>3,274</b>	<b>55</b>	-	<b>899</b>	<b>310</b>
<b>1,016</b>	<b>982</b>	<b>34</b>	-	<b>404</b>	<b>110</b>
612	578	34	-	168	35
42	42	-	-	-	-
149	149	-	-	47	47
149	149	-	-	10	5
64	64	-	-	149	23
-	-	-	-	30	-
-	-	-	-	-	-
<b>2,313</b>	<b>2,292</b>	<b>21</b>	-	<b>495</b>	<b>200</b>
1,334	1,334	-	-	188	67
368	347	21	-	80	10
117	117	-	-	25	25
271	271	-	-	36	-
-	-	-	-	-	-
223	223	-	-	166	98
-	-	-	-	-	-
-	-	-	-	-	-

表 65 醫院治療師(生)數—

民國

權 屬 別	評 鑑 醫 院				
	醫院評鑑優等		醫院評鑑合格		
	地區醫院		合 計	區域醫院	
	醫事人員類 (非醫師)教學 醫院評鑑合格	非教學		合 計	醫師及醫事 人員類教學 醫院評鑑合格
<b>總 計</b>	<b>103</b>	<b>486</b>	<b>2,230</b>	<b>178</b>	<b>156</b>
<b>公 立 醫 院</b>	<b>81</b>	<b>213</b>	<b>308</b>	<b>39</b>	<b>39</b>
部立及直轄市立醫院	-	133	165	39	39
縣市立醫院	-	-	8	-	-
公立醫學院校附設醫院	-	-	29	-	-
軍方醫院(民眾診療)	-	5	36	-	-
榮民醫院	81	45	69	-	-
公立機關(構)附設醫院	-	30	1	-	-
公立中醫醫院	-	-	-	-	-
<b>非 公 立 醫 院</b>	<b>22</b>	<b>273</b>	<b>1,922</b>	<b>139</b>	<b>117</b>
醫療財團法人醫院	22	99	270	117	117
醫療社團法人醫院	-	70	172	-	-
宗教財團法人附設醫院	-	-	30	-	-
私立醫學院校附設醫院	-	36	63	-	-
公益法人所設醫院	-	-	41	-	-
私立西醫醫院	-	68	1,346	22	-
私立牙醫醫院	-	-	-	-	-
私立中醫醫院	-	-	-	-	-

# 按評鑑等級別及權屬別分(續1)

105年底

單位：人

評鑑醫院					
醫院評鑑合格					
區域醫院		地區醫院			
醫事人員類 (非醫師)教學 醫院評鑑合格	非教學	合計	醫師及醫事 人員類教學 醫院評鑑合格	醫事人員類 (非醫師)教學 醫院評鑑合格	非教學
-	22	2,052	100	58	1,894
-	-	269	-	58	211
-	-	126	-	58	68
-	-	8	-	-	8
-	-	29	-	-	29
-	-	36	-	-	36
-	-	69	-	-	69
-	-	1	-	-	1
-	-	-	-	-	-
-	22	1,783	100	-	1,683
-	-	153	37	-	116
-	-	172	-	-	172
-	-	30	-	-	30
-	-	63	-	-	63
-	-	41	-	-	41
-	22	1,324	63	-	1,261
-	-	-	-	-	-
-	-	-	-	-	-

表 65 醫院治療師(生)數—

民國

權 屬 別	評 鑑 醫 院			
	精神科醫院評鑑優等			
	合 計	醫師及醫事 人員類精神 科教學醫院評 鑑合格	醫事人員類 (非醫師)精神 科教學醫院評 鑑合格	非教學
總 計	266	241	-	25
公 立 醫 院	228	228	-	-
部立及直轄市立醫院	206	206	-	-
縣市立醫院	-	-	-	-
公立醫學院校附設醫院	-	-	-	-
軍方醫院(民眾診療)	22	22	-	-
榮民醫院	-	-	-	-
公立機關(構)附設醫院	-	-	-	-
公立中醫醫院	-	-	-	-
非 公 立 醫 院	38	13	-	25
醫療財團法人醫院	15	-	-	15
醫療社團法人醫院	10	-	-	10
宗教財團法人附設醫院	-	-	-	-
私立醫學院校附設醫院	-	-	-	-
公益法人所設醫院	13	13	-	-
私立西醫醫院	-	-	-	-
私立牙醫醫院	-	-	-	-
私立中醫醫院	-	-	-	-

# 按評鑑等級別及權屬別分(續2完)

105年底

單位：人

評鑑醫院				非評鑑醫院		
精神科醫院評鑑合格				合計	西醫醫院	中醫醫院
合計	醫師及醫事人員類精神科教學醫院評鑑合格	醫事人員類(非醫師)精神科教學醫院評鑑合格	非教學			
282	61	-	221	242	242	-
46	46	-	-	10	10	-
-	-	-	-	-	-	-
-	-	-	-	-	-	-
-	-	-	-	10	10	-
-	-	-	-	-	-	-
46	46	-	-	-	-	-
-	-	-	-	-	-	-
-	-	-	-	-	-	-
236	15	-	221	232	232	-
38	15	-	23	43	43	-
66	-	-	66	14	14	-
-	-	-	-	-	-	-
-	-	-	-	29	29	-
21	-	-	21	23	23	-
111	-	-	111	123	123	-
-	-	-	-	-	-	-
-	-	-	-	-	-	-

表 66 醫院專科醫師專任人數統計—

民國

縣 市 別	總 計	家庭醫學科	內 科	外 科	兒 科	婦 產 科
<b>總 計</b>	<b>21,993</b>	<b>1,039</b>	<b>5,888</b>	<b>2,054</b>	<b>1,292</b>	<b>1,072</b>
新 北 市	2,004	88	544	163	96	84
臺 北 市	4,861	205	1,350	476	299	233
桃 園 市	1,909	71	509	171	141	105
臺 中 市	2,787	151	740	288	145	137
臺 南 市	1,642	90	440	136	89	77
高 雄 市	2,929	104	741	304	195	160
宜 蘭 縣	396	16	112	35	19	13
新 竹 縣	193	14	54	12	10	13
苗 栗 縣	278	21	82	25	16	12
彰 化 縣	1,040	67	260	117	64	60
南 投 縣	306	23	78	22	17	15
雲 林 縣	452	22	132	40	18	17
嘉 義 縣	447	14	126	35	22	20
屏 東 縣	626	38	173	52	36	33
臺 東 縣	176	15	52	15	9	9
花 蓮 縣	483	30	103	35	23	17
澎 湖 縣	62	4	14	9	3	3
基 隆 市	351	11	97	30	18	12
新 竹 市	475	24	117	40	40	28
嘉 義 市	527	26	151	45	28	17
金 門 縣	41	4	10	3	3	6
連 江 縣	8	1	3	1	1	1
比率						
<b>總 計</b>	<b>71.14</b>	<b>64.78</b>	<b>75.47</b>	<b>74.75</b>	<b>69.61</b>	<b>70.43</b>
新 北 市	70.79	57.14	76.73	66.26	67.13	80.00
臺 北 市	63.72	50.37	70.35	67.90	60.90	56.14
桃 園 市	81.65	77.17	84.41	88.60	88.13	81.40
臺 中 市	78.73	75.88	83.05	83.97	75.92	82.53
臺 南 市	67.71	63.38	73.21	76.40	71.77	61.60
高 雄 市	78.97	74.29	80.72	81.72	77.38	79.60
宜 蘭 縣	66.67	59.26	72.73	66.04	59.38	56.52
新 竹 縣	48.49	66.67	60.00	48.00	43.48	68.42
苗 栗 縣	60.04	80.77	58.16	67.57	66.67	70.59
彰 化 縣	63.73	61.47	68.24	66.86	66.67	68.18
南 投 縣	58.06	60.53	60.47	62.86	51.52	62.50
雲 林 縣	62.69	73.33	72.13	59.70	40.00	77.27
嘉 義 縣	93.71	73.68	91.97	97.22	95.65	100.00
屏 東 縣	76.34	84.44	81.99	76.47	72.00	70.21
臺 東 縣	89.80	93.75	100.00	100.00	100.00	100.00
花 蓮 縣	82.42	96.77	81.75	87.50	69.70	80.95
澎 湖 縣	48.82	57.14	43.75	60.00	50.00	50.00
基 隆 市	72.52	73.33	74.05	90.91	85.71	48.00
新 竹 市	83.77	85.71	82.39	97.56	78.43	93.33
嘉 義 市	65.71	49.06	63.18	63.38	62.22	73.91
金 門 縣	100.00	100.00	100.00	100.00	100.00	100.00
連 江 縣	100.00	100.00	100.00	100.00	100.00	100.00

# 按科別及縣市別分

105年底

單位：人、%

骨 科	神 經 科	神經外科	泌 尿 科	耳鼻喉科	眼 科	皮 膚 科
<b>1,080</b>	<b>755</b>	<b>515</b>	<b>695</b>	<b>489</b>	<b>574</b>	<b>251</b>
93	86	50	76	60	56	27
174	159	108	132	126	188	78
98	69	41	69	31	43	15
139	105	77	82	67	50	29
62	51	36	53	35	35	18
171	98	69	91	61	73	37
19	12	8	13	11	7	3
12	7	2	9	2	2	1
19	8	5	11	1	1	-
53	32	21	28	23	30	10
18	10	5	12	3	4	2
29	19	5	17	9	7	3
29	19	13	9	15	11	4
45	23	15	22	9	9	4
12	4	4	6	3	1	-
25	12	16	16	9	14	6
5	1	4	2	-	1	1
19	10	9	15	10	13	4
25	13	11	14	7	15	6
29	16	16	16	6	13	3
3	1	-	2	1	1	-
1	-	-	-	-	-	-
比率						
<b>69.72</b>	<b>69.97</b>	<b>74.64</b>	<b>71.95</b>	<b>50.21</b>	<b>55.09</b>	<b>53.52</b>
66.91	86.00	68.49	77.55	60.00	70.00	50.94
52.10	64.63	67.92	58.15	39.62	52.96	46.15
80.99	86.25	87.23	82.14	81.58	57.33	71.43
86.34	78.95	92.77	77.36	57.26	51.55	63.04
60.78	71.83	69.23	71.62	46.05	67.31	51.43
77.38	77.17	88.46	71.65	68.54	62.39	68.52
86.36	63.16	53.33	72.22	61.11	43.75	33.33
44.44	33.33	40.00	100.00	40.00	11.76	33.33
73.08	36.36	45.45	73.33	20.00	20.00	-
64.63	46.38	70.00	62.22	46.00	46.15	55.56
69.23	47.62	50.00	70.59	15.79	23.53	33.33
70.73	70.37	33.33	68.00	40.91	46.67	60.00
100.00	86.36	86.67	100.00	93.75	100.00	100.00
80.36	71.88	88.24	84.62	50.00	40.91	36.36
80.00	100.00	66.67	100.00	75.00	16.67	-
83.33	60.00	76.19	76.19	52.94	70.00	54.55
55.56	33.33	66.67	66.67	-	33.33	50.00
52.78	55.56	69.23	83.33	50.00	76.47	66.67
83.33	92.86	91.67	82.35	70.00	75.00	85.71
76.32	55.17	72.73	84.21	23.08	41.94	50.00
100.00	100.00	-	100.00	100.00	100.00	-
100.00	-	-	-	-	-	-

表 66 醫院專科醫師專任人數統計 —

民國

縣 市 別	精 神 科	復 健 科	整 形 外 科	麻 醉 科	放 射 診 斷 科	放 射 腫 瘤 科
<b>總 計</b>	<b>1,032</b>	<b>602</b>	<b>283</b>	<b>931</b>	<b>853</b>	<b>255</b>
新 北 市	103	65	20	85	74	24
新 臺 北 市	204	111	60	197	214	64
桃 園 市	101	54	35	77	70	21
臺 中 市	105	82	29	132	108	35
臺 南 市	64	40	24	79	73	21
高 雄 市	130	72	50	121	113	33
宜 蘭 縣	22	16	3	17	16	4
新 竹 縣	17	6	-	7	7	-
苗 栗 縣	16	15	1	12	10	2
彰 化 縣	40	25	6	44	30	11
南 投 縣	34	9	2	11	10	3
雲 林 縣	21	15	6	20	12	4
嘉 義 縣	21	11	9	14	16	8
屏 東 縣	30	15	6	25	22	4
臺 東 縣	7	7	1	9	8	1
花 蓮 縣	58	16	7	23	19	6
澎 湖 縣	4	1	1	3	3	-
基 隆 市	20	11	8	9	13	4
新 竹 市	12	13	6	22	12	5
嘉 義 市	19	17	9	24	22	5
金 門 縣	4	1	-	-	1	-
連 江 縣	-	-	-	-	-	-
比率						
<b>總 計</b>	<b>78.84</b>	<b>66.23</b>	<b>65.06</b>	<b>74.30</b>	<b>70.91</b>	<b>78.22</b>
新 北 市	81.75	65.66	58.82	73.91	61.67	77.42
新 臺 北 市	74.73	57.51	51.28	72.16	71.57	78.05
桃 園 市	87.07	60.67	81.40	84.62	69.31	84.00
臺 中 市	72.92	73.21	72.50	83.02	72.97	77.78
臺 南 市	74.42	61.54	61.54	61.72	68.22	67.74
高 雄 市	87.25	80.00	79.37	79.61	88.28	91.67
宜 蘭 縣	70.97	61.54	20.00	70.83	88.89	57.14
新 竹 縣	94.44	66.67	-	17.95	58.33	-
苗 栗 縣	53.33	60.00	100.00	57.14	45.45	66.67
彰 化 縣	59.70	59.52	60.00	80.00	48.39	84.62
南 投 縣	80.95	52.94	66.67	73.33	76.92	75.00
雲 林 縣	67.74	71.43	75.00	68.97	70.59	66.67
嘉 義 縣	100.00	84.62	100.00	87.50	88.89	100.00
屏 東 縣	81.08	88.24	85.71	78.13	61.11	57.14
臺 東 縣	87.50	87.50	100.00	100.00	88.89	100.00
花 蓮 縣	95.08	80.00	77.78	88.46	100.00	100.00
澎 湖 縣	66.67	12.50	50.00	100.00	75.00	-
基 隆 市	86.96	73.33	80.00	60.00	76.47	100.00
新 竹 市	92.31	86.67	66.67	95.65	60.00	83.33
嘉 義 市	82.61	70.83	100.00	85.71	68.75	45.45
金 門 縣	100.00	100.00	-	-	100.00	-
連 江 縣	-	-	-	-	-	-



# 按科別及縣市別分(續)

105年底

單位：人、%

解剖病理科	臨床病理科	核子醫學科	急診醫學科	職業醫學科	口腔顎面外科	口腔病理科	齒顎矯正科
342	71	154	1,363	102	172	38	91
33	5	12	130	10	11	2	7
87	25	47	221	25	42	12	24
26	4	11	110	7	9	4	17
42	7	19	173	9	19	8	9
29	4	9	133	16	20	2	6
44	10	20	185	12	18	4	13
4	1	2	34	2	5	-	2
1	1	-	13	2	1	-	-
4	-	1	10	4	1	-	1
16	2	7	74	2	11	1	6
2	-	-	26	-	-	-	-
8	1	3	33	2	9	-	-
8	1	6	32	2	1	-	1
9	1	2	46	2	4	1	-
1	-	1	8	-	1	2	-
8	2	4	27	1	2	2	2
-	-	-	3	-	-	-	-
3	3	3	25	2	1	-	1
7	2	2	43	2	7	-	2
10	2	5	36	2	10	-	-
-	-	-	1	-	-	-	-
-	-	-	-	-	-	-	-
比率							
81.62	73.20	85.08	72.38	75.56	64.66	79.17	60.67
75.00	55.56	80.00	67.36	76.92	64.71	28.57	87.50
73.11	80.65	79.66	79.50	69.44	56.76	80.00	61.54
89.66	66.67	100.00	80.88	87.50	100.00	100.00	62.96
89.36	87.50	90.48	74.25	100.00	82.61	100.00	90.00
76.32	80.00	69.23	70.00	64.00	46.51	100.00	28.57
91.67	83.33	95.24	74.90	70.59	85.71	80.00	54.17
100.00	100.00	100.00	75.56	100.00	50.00	-	66.67
33.33	50.00	-	36.11	100.00	16.67	-	-
66.67	-	100.00	66.67	100.00	50.00	-	100.00
84.21	40.00	87.50	62.71	100.00	73.33	100.00	85.71
100.00	-	-	53.06	-	-	-	-
88.89	100.00	42.86	41.77	66.67	81.82	-	-
100.00	100.00	100.00	100.00	100.00	100.00	-	100.00
100.00	50.00	100.00	77.97	50.00	100.00	100.00	-
50.00	-	100.00	80.00	-	100.00	66.67	-
100.00	100.00	100.00	87.10	100.00	50.00	100.00	100.00
-	-	-	60.00	-	-	-	-
75.00	75.00	100.00	80.65	66.67	100.00	-	100.00
87.50	100.00	100.00	81.13	100.00	70.00	-	100.00
100.00	100.00	100.00	85.71	100.00	90.91	-	-
-	-	-	100.00	-	-	-	-
-	-	-	-	-	-	-	-

表 67 醫院專科醫師專任人數統計 —

民國

權 屬 別	總 計	家庭醫學科	內 科	外 科	兒 科
<b>總 計</b>	<b>21,993</b>	<b>1,039</b>	<b>5,888</b>	<b>2,054</b>	<b>1,292</b>
<b>公 立 醫 院</b>	<b>6,973</b>	<b>350</b>	<b>1,920</b>	<b>674</b>	<b>366</b>
部立及直轄市立醫院	2,148	138	518	163	103
縣市立醫院	143	10	56	12	4
公立醫學院校附設醫院	1,763	77	532	174	117
軍方醫院(民眾診療)	1,011	46	259	129	40
榮民醫院	1,867	72	538	193	102
公立機關(構)附設醫院	41	7	17	3	-
公立中醫醫院	-	-	-	-	-
<b>非 公 立 醫 院</b>	<b>15,020</b>	<b>689</b>	<b>3,968</b>	<b>1,380</b>	<b>926</b>
醫療財團法人醫院	8,216	289	2,160	744	558
醫療社團法人醫院	1,493	90	391	143	76
宗教財團法人附設醫院	379	27	102	26	22
私立醫學院校附設醫院	2,238	75	553	226	113
公益法人所設醫院	87	3	25	7	-
私立西醫醫院	2,607	205	737	234	157
私立牙醫醫院	-	-	-	-	-
私立中醫醫院	-	-	-	-	-
比率					
<b>總 計</b>	<b>71.14</b>	<b>64.78</b>	<b>75.47</b>	<b>74.75</b>	<b>69.61</b>
<b>公 立 醫 院</b>	<b>67.66</b>	<b>61.19</b>	<b>73.25</b>	<b>72.24</b>	<b>62.03</b>
部立及直轄市立醫院	72.99	68.32	78.37	73.42	65.61
縣市立醫院	68.42	52.63	83.58	70.59	100.00
公立醫學院校附設醫院	49.70	36.32	57.58	58.59	45.88
軍方醫院(民眾診療)	72.63	80.70	77.08	78.18	66.67
榮民醫院	88.65	98.63	89.37	85.78	95.33
公立機關(構)附設醫院	37.61	77.78	54.84	42.86	-
公立中醫醫院	-	-	-	-	-
<b>非 公 立 醫 院</b>	<b>72.88</b>	<b>66.76</b>	<b>76.59</b>	<b>76.03</b>	<b>73.14</b>
醫療財團法人醫院	78.51	68.16	83.14	80.00	77.61
醫療社團法人醫院	66.83	67.16	70.45	73.71	66.09
宗教財團法人附設醫院	65.68	42.86	75.56	53.06	64.71
私立醫學院校附設醫院	74.45	59.52	78.55	82.18	67.26
公益法人所設醫院	50.88	50.00	51.02	77.78	-
私立西醫醫院	62.73	73.48	64.65	65.36	68.56
私立牙醫醫院	-	-	-	-	-
私立中醫醫院	-	-	-	-	-

# 按科別及權屬別分

105年底

單位：人、%

婦產科	骨科	神經科	神經外科	泌尿科	耳鼻喉科	眼科	皮膚科
1,072	1,080	755	515	695	489	574	251
243	336	215	140	214	147	202	81
76	119	59	39	90	34	67	25
5	6	3	2	4	3	4	1
68	61	56	18	43	43	46	24
33	67	21	27	32	24	24	10
61	83	71	54	45	43	61	21
-	-	5	-	-	-	-	-
-	-	-	-	-	-	-	-
829	744	540	375	481	342	372	170
377	348	298	215	253	220	247	99
85	95	51	36	57	25	24	12
18	14	17	7	13	12	10	6
95	94	102	83	66	61	60	42
3	4	4	1	4	1	2	-
251	189	68	33	88	23	29	11
-	-	-	-	-	-	-	-
-	-	-	-	-	-	-	-
比率							
70.43	69.72	69.97	74.64	71.95	50.21	55.09	53.52
57.58	65.24	64.18	72.54	70.63	40.50	50.50	46.55
61.79	77.78	65.56	72.22	78.26	38.20	60.91	62.50
50.00	54.55	50.00	50.00	66.67	25.00	50.00	50.00
41.98	37.42	52.34	43.90	50.59	27.39	32.17	28.57
63.46	72.83	58.33	75.00	71.11	52.17	48.00	71.43
88.41	90.22	83.53	93.10	90.00	78.18	73.49	77.78
-	-	45.45	-	-	-	-	-
-	-	-	-	-	-	-	-
75.36	71.95	72.58	75.45	72.55	55.97	57.94	57.63
81.96	80.74	75.83	79.04	79.81	59.62	69.58	62.66
56.29	65.97	67.11	75.00	61.29	43.10	32.00	50.00
78.26	45.16	85.00	63.64	76.47	57.14	62.50	42.86
73.08	81.74	73.38	76.85	77.65	64.89	70.59	62.69
60.00	36.36	50.00	50.00	66.67	33.33	50.00	-
75.83	62.58	62.96	58.93	60.69	34.85	27.10	37.93
-	-	-	-	-	-	-	-
-	-	-	-	-	-	-	-

表 67 醫院專科醫師專任人數統計 —

民國

權 屬 別	精 神 科	復 健 科	整 形 外 科	麻 醉 科	放 射 診 斷 科	放 射 腫 瘤 科
<b>總 計</b>	<b>1,032</b>	<b>602</b>	<b>283</b>	<b>931</b>	<b>853</b>	<b>255</b>
<b>公 立 醫 院</b>	<b>526</b>	<b>175</b>	<b>75</b>	<b>277</b>	<b>260</b>	<b>74</b>
部立及直轄市立醫院	272	77	19	75	74	16
縣市立醫院	4	2	2	5	4	-
公立醫學院校附設醫院	57	36	16	84	60	25
軍方醫院(民眾診療)	96	17	15	38	35	10
榮民醫院	93	39	23	75	86	23
公立機關(構)附設醫院	4	4	-	-	1	-
公立中醫醫院	-	-	-	-	-	-
<b>非 公 立 醫 院</b>	<b>506</b>	<b>427</b>	<b>208</b>	<b>654</b>	<b>593</b>	<b>181</b>
醫療財團法人醫院	251	186	145	373	337	121
醫療社團法人醫院	59	41	15	66	52	13
宗教財團法人附設醫院	13	13	4	12	16	3
私立醫學院校附設醫院	65	54	32	106	93	32
公益法人所設醫院	21	8	-	-	2	-
私立西醫醫院	97	125	12	97	93	12
私立牙醫醫院	-	-	-	-	-	-
私立中醫醫院	-	-	-	-	-	-
比率						
<b>總 計</b>	<b>78.84</b>	<b>66.23</b>	<b>65.06</b>	<b>74.30</b>	<b>70.91</b>	<b>78.22</b>
<b>公 立 醫 院</b>	<b>84.57</b>	<b>64.58</b>	<b>58.14</b>	<b>69.08</b>	<b>72.83</b>	<b>73.27</b>
部立及直轄市立醫院	89.18	78.57	57.58	73.53	82.22	76.19
縣市立醫院	57.14	66.67	40.00	100.00	66.67	-
公立醫學院校附設醫院	64.04	42.35	45.71	52.17	56.60	71.43
軍方醫院(民眾診療)	84.96	50.00	55.56	80.85	64.81	62.50
榮民醫院	90.29	82.98	95.83	87.21	86.00	82.14
公立機關(構)附設醫院	80.00	100.00	-	-	100.00	-
公立中醫醫院	-	-	-	-	-	-
<b>非 公 立 醫 院</b>	<b>73.65</b>	<b>66.93</b>	<b>67.97</b>	<b>76.76</b>	<b>70.09</b>	<b>80.44</b>
醫療財團法人醫院	76.06	73.52	75.52	85.35	78.55	84.62
醫療社團法人醫院	67.82	66.13	62.50	78.57	62.65	86.67
宗教財團法人附設醫院	92.86	72.22	50.00	85.71	76.19	42.86
私立醫學院校附設醫院	73.86	65.06	74.42	83.46	86.11	78.05
公益法人所設醫院	84.00	57.14	-	-	25.00	-
私立西醫醫院	67.83	60.10	30.77	55.11	47.21	63.16
私立牙醫醫院	-	-	-	-	-	-
私立中醫醫院	-	-	-	-	-	-

# 按科別及權屬別分(續)

105年底

單位：人、%

解剖病理科	臨床病理科	核子醫學科	急診醫學科	職業醫學科	口腔顎面外科	口腔病理科	齒顎矯正科
<b>342</b>	<b>71</b>	<b>154</b>	<b>1,363</b>	<b>102</b>	<b>172</b>	<b>38</b>	<b>91</b>
<b>109</b>	<b>32</b>	<b>51</b>	<b>388</b>	<b>42</b>	<b>43</b>	<b>14</b>	<b>19</b>
27	6	9	127	9	4	-	2
3	-	-	11	2	-	-	-
37	10	15	117	16	19	5	7
14	9	8	39	5	5	4	4
28	7	19	94	10	15	5	6
-	-	-	-	-	-	-	-
-	-	-	-	-	-	-	-
<b>233</b>	<b>39</b>	<b>103</b>	<b>975</b>	<b>60</b>	<b>129</b>	<b>24</b>	<b>72</b>
148	23	72	580	32	82	11	47
21	2	8	115	5	7	1	3
7	1	1	30	1	2	-	2
43	11	17	141	14	33	12	15
-	-	-	2	-	-	-	-
14	2	5	107	8	5	-	5
-	-	-	-	-	-	-	-
-	-	-	-	-	-	-	-
比率							
<b>81.62</b>	<b>73.20</b>	<b>85.08</b>	<b>72.38</b>	<b>75.56</b>	<b>64.66</b>	<b>79.17</b>	<b>60.67</b>
<b>85.83</b>	<b>82.05</b>	<b>76.12</b>	<b>68.67</b>	<b>70.00</b>	<b>51.19</b>	<b>66.67</b>	<b>46.34</b>
81.82	100.00	90.00	62.87	69.23	57.14	-	66.67
100.00	-	-	100.00	100.00	-	-	-
82.22	66.67	55.56	54.67	55.17	39.58	71.43	33.33
82.35	90.00	80.00	95.12	83.33	41.67	80.00	36.36
96.55	87.50	95.00	96.91	100.00	88.24	100.00	100.00
-	-	-	-	-	-	-	-
-	-	-	-	-	-	-	-
<b>79.79</b>	<b>67.24</b>	<b>90.35</b>	<b>73.98</b>	<b>80.00</b>	<b>70.88</b>	<b>88.89</b>	<b>66.06</b>
89.70	79.31	96.00	76.52	82.05	69.49	91.67	79.66
80.77	50.00	88.89	75.66	83.33	70.00	100.00	75.00
77.78	100.00	50.00	71.43	100.00	66.67	-	66.67
63.24	91.67	73.91	67.79	70.00	73.33	85.71	50.00
-	-	-	100.00	-	-	-	-
60.87	16.67	100.00	68.59	88.89	83.33	-	38.46
-	-	-	-	-	-	-	-
-	-	-	-	-	-	-	-

表 68 醫院專科醫師專任人數

民國

型 態 別	總 計	家庭醫學科	內 科	外 科	兒 科	婦產科
<b>總 計</b>	<b>21,993</b>	<b>1,039</b>	<b>5,888</b>	<b>2,054</b>	<b>1,292</b>	<b>1,072</b>
綜合醫院	18,610	796	4,930	1,783	1,128	810
一般醫院	2,881	223	900	260	146	239
專科醫院	54	4	6	1	16	20
精神科醫院	360	9	13	4	2	2
精神科教學醫院	8	-	-	-	-	-
慢性醫院	80	7	39	6	-	1
中醫醫院	-	-	-	-	-	-
比率						
<b>總 計</b>	<b>71.14</b>	<b>64.78</b>	<b>75.47</b>	<b>74.75</b>	<b>69.61</b>	<b>70.43</b>
綜合醫院	73.64	63.28	79.23	76.62	71.08	70.25
一般醫院	57.78	70.79	60.48	64.36	60.33	71.13
專科醫院	67.50	50.00	46.15	100.00	100.00	86.96
精神科醫院	92.54	90.00	100.00	100.00	66.67	66.67
精神科教學醫院	100.00	-	-	-	-	-
慢性醫院	43.96	53.85	59.09	50.00	-	14.29
中醫醫院	-	-	-	-	-	-

## 統計—按科別及型態別分

105年底

單位：人、%

骨 科	神 經 科	神 經 外 科	泌 尿 科	耳 鼻 喉 科	眼 科	皮 膚 科
1,080	755	515	695	489	574	251
849	673	485	588	467	535	238
226	71	30	106	22	38	12
1	-	-	-	-	-	-
2	6	-	-	-	1	-
-	-	-	-	-	-	-
2	5	-	1	-	-	1
-	-	-	-	-	-	-
比率						
69.72	69.97	74.64	71.95	50.21	55.09	53.52
72.32	73.39	77.85	75.77	52.71	59.58	57.35
62.09	50.71	44.78	56.99	26.19	27.94	26.67
33.33	-	-	-	-	-	-
100.00	66.67	-	-	-	100.00	-
-	-	-	-	-	-	-
33.33	38.46	-	33.33	-	-	12.50
-	-	-	-	-	-	-

表 68 醫院專科醫師專任人數

民國

型 態 別	精 神 科	復 健 科	整形外科	麻 醉 科	放射診斷科	放射腫瘤科
<b>總 計</b>	<b>1,032</b>	<b>602</b>	<b>283</b>	<b>931</b>	<b>853</b>	<b>255</b>
綜合醫院	610	415	270	836	755	246
一般醫院	99	168	13	90	96	9
專科醫院	-	3	-	3	-	-
精神科醫院	309	5	-	2	1	-
精神科教學醫院	8	-	-	-	-	-
慢性醫院	6	11	-	-	1	-
中醫醫院	-	-	-	-	-	-
比率						
<b>總 計</b>	<b>78.84</b>	<b>66.23</b>	<b>65.06</b>	<b>74.30</b>	<b>70.91</b>	<b>78.22</b>
綜合醫院	75.97	69.28	68.18	81.24	77.20	78.34
一般醫院	63.06	59.79	38.24	41.67	43.64	75.00
專科醫院	-	42.86	-	50.00	-	-
精神科醫院	93.64	100.00	-	100.00	100.00	-
精神科教學醫院	100.00	-	-	-	-	-
慢性醫院	54.55	64.71	-	-	50.00	-
中醫醫院	-	-	-	-	-	-



## 統計 — 按科別及型態別分(續)

105年底

單位：人、%

解剖病理科	臨床病理科	核子醫學科	急診醫學科	職業醫學科	口腔顎面外科	口腔病理科	齒顎矯正科
342	71	154	1,363	102	172	38	91
332	69	150	1,269	97	163	38	78
10	2	4	91	5	9	-	12
-	-	-	-	-	-	-	-
-	-	-	3	-	-	-	1
-	-	-	-	-	-	-	-
-	-	-	-	-	-	-	-
-	-	-	-	-	-	-	-
比率							
81.62	73.20	85.08	72.38	75.56	64.66	79.17	60.67
82.18	80.23	84.75	75.00	75.78	64.17	79.17	61.90
66.67	18.18	100.00	48.66	71.43	75.00	-	52.17
-	-	-	-	-	-	-	-
-	-	-	75.00	-	-	-	100.00
-	-	-	-	-	-	-	-
-	-	-	-	-	-	-	-
-	-	-	-	-	-	-	-

表 69 醫院專科醫師專任人數統計

民國

評鑑等級別	總計	家庭醫學科	內科	外科	兒科
專科醫師專任人數					
總計	21,993	1,039	5,888	2,054	1,292
評鑑醫院	21,488	1,018	5,796	2,020	1,120
醫院評鑑優等	18,112	771	4,875	1,753	943
醫學中心	7,994	238	2,246	823	397
區域醫院	8,636	439	2,212	801	476
醫師及醫事人員類教學醫院評鑑合格	8,511	431	2,179	790	472
醫事人員類(非醫師)教學醫院評鑑合格	125	8	33	11	4
非教學	-	-	-	-	-
地區醫院	1,482	94	417	129	70
醫師及醫事人員類教學醫院評鑑合格	582	35	146	51	35
醫事人員類(非醫師)教學醫院評鑑合格	173	13	45	12	10
非教學	727	46	226	66	25
醫院評鑑合格	3,051	243	915	265	176
區域醫院	423	16	120	37	18
醫師及醫事人員類教學醫院評鑑合格	389	14	107	36	17
醫事人員類(非醫師)教學醫院評鑑合格	-	-	-	-	-
非教學	34	2	13	1	1

附註：1. 臺北市立聯合醫院各院區評鑑結果不一，以相同結果占多數者做為統計。

2. 臺北榮民總醫院玉里分院評鑑等級合格項目有「精神科醫院評鑑合格」及「醫院評鑑合格(地區醫院)」兩項，統計資料分別計列。

3. 衛生福利部玉里醫院評鑑等級合格項目有「精神科醫院評鑑優等」及「醫院評鑑合格(地區醫院)」兩項，統計資料分別計列。

# —按科別及評鑑等級別分

105年底

單位：人

婦產科	骨 科	神 經 科	神經外科	泌 尿 科	耳鼻喉科	眼 科	皮 膚 科
專科醫師專任人數							
<b>1,072</b>	<b>1,080</b>	<b>755</b>	<b>515</b>	<b>695</b>	<b>489</b>	<b>574</b>	<b>251</b>
<b>1,036</b>	<b>1,062</b>	<b>748</b>	<b>506</b>	<b>684</b>	<b>484</b>	<b>568</b>	<b>247</b>
785	835	670	469	565	441	520	235
342	291	306	218	203	220	261	126
376	438	314	230	297	205	232	96
373	428	308	225	292	201	229	95
3	10	6	5	5	4	3	1
-	-	-	-	-	-	-	-
67	106	50	21	65	16	27	13
28	39	22	12	24	7	8	6
5	12	6	1	10	4	6	1
34	55	22	8	31	5	13	6
251	227	74	37	119	43	48	12
13	21	11	11	17	14	8	3
12	17	10	10	15	14	8	3
-	-	-	-	-	-	-	-
1	4	1	1	2	-	-	-

表 69 醫院專科醫師專任人數統計

民國

評鑑等級別	精神科	復健科	整形外科	麻醉科	放射 診斷科
專科醫師專任人數					
<b>總 計</b>	<b>1,032</b>	<b>602</b>	<b>283</b>	<b>931</b>	<b>853</b>
<b>評鑑醫院</b>	<b>1,022</b>	<b>584</b>	<b>281</b>	<b>910</b>	<b>834</b>
醫院評鑑優等	622	412	270	807	721
醫學中心	228	142	134	366	343
區域醫院	321	211	122	384	317
醫師及醫事人員類教學醫院評鑑合格	317	208	119	379	312
醫事人員類(非醫師)教學醫院評鑑合格	4	3	3	5	5
非教學	-	-	-	-	-
地區醫院	73	59	14	57	61
醫師及醫事人員類教學醫院評鑑合格	17	17	8	24	30
醫事人員類(非醫師)教學醫院評鑑合格	17	6	-	6	6
非教學	39	36	6	27	25
醫院評鑑合格	97	167	11	103	113
區域醫院	15	14	5	17	23
醫師及醫事人員類教學醫院評鑑合格	15	14	5	15	21
醫事人員類(非醫師)教學醫院評鑑合格	-	-	-	-	-
非教學	-	-	-	2	2

# —按科別及評鑑等級別分(續1)

105年底

單位：人

放射 腫瘤科	解剖 病理科	臨床 病理科	核子 醫學科	急診 醫學科	職 業 醫學科	口腔顎 面外科	口腔 病理科	齒顎 矯正科
專科醫師專任人數								
255	342	71	154	1,363	102	172	38	91
251	338	71	154	1,351	102	172	38	91
240	324	67	149	1,257	95	164	38	84
129	159	40	82	493	41	81	29	56
106	155	27	65	666	50	66	9	21
104	153	26	65	659	50	66	9	21
2	2	1	-	7	-	-	-	-
-	-	-	-	-	-	-	-	-
5	10	-	2	98	4	17	-	7
3	6	-	1	48	1	14	-	-
-	1	-	-	6	3	3	-	-
2	3	-	1	44	-	-	-	7
11	14	4	5	94	7	8	-	7
8	12	2	4	28	1	4	-	1
8	11	2	4	25	1	4	-	1
-	-	-	-	-	-	-	-	-
-	1	-	-	3	-	-	-	-

表 69 醫院專科醫師專任人數統計

民國

評鑑等級別	總計	家庭 醫學科	內科	外科	兒科
	比率				
<b>總計</b>	<b>71.14</b>	<b>64.78</b>	<b>75.47</b>	<b>74.75</b>	<b>69.61</b>
<b>評鑑醫院</b>	<b>71.37</b>	<b>64.51</b>	<b>75.55</b>	<b>75.09</b>	<b>70.26</b>
醫院評鑑優等	74.75	63.72	79.89	78.43	72.04
醫學中心	77.99	61.50	82.18	82.55	79.72
區域醫院	76.40	63.53	82.26	78.30	70.10
醫師及醫事人員類教學醫院評鑑合格	76.59	63.29	82.35	78.53	70.45
醫事人員類(非醫師)教學醫院評鑑合格	65.10	80.00	76.74	64.71	44.44
非教學	-	-	-	-	-
地區醫院	55.36	71.21	61.32	60.00	53.03
醫師及醫事人員類教學醫院評鑑合格	56.02	76.09	55.94	60.71	63.64
醫事人員類(非醫師)教學醫院評鑑合格	71.19	100.00	81.82	70.59	71.43
非教學	52.11	63.01	62.09	57.89	39.68
醫院評鑑合格	55.34	67.13	58.84	58.50	62.19
區域醫院	71.57	94.12	79.47	75.51	48.65
醫師及醫事人員類教學醫院評鑑合格	71.77	93.33	79.26	76.60	48.57
醫事人員類(非醫師)教學醫院評鑑合格	-	-	-	-	-
非教學	69.39	100.00	81.25	50.00	50.00

## —按科別及評鑑等級別分(續2)

105年底

單位：%

婦產科	骨 科	神 經 科	神經外科	泌 尿 科	耳 鼻 喉 科	眼 科	皮 膚 科
比率							
<b>70.43</b>	<b>69.72</b>	<b>69.97</b>	<b>74.64</b>	<b>71.95</b>	<b>50.21</b>	<b>55.09</b>	<b>53.52</b>
<b>70.24</b>	<b>69.50</b>	<b>70.63</b>	<b>74.41</b>	<b>72.08</b>	<b>50.73</b>	<b>55.41</b>	<b>53.93</b>
70.28	74.35	74.86	78.82	77.19	53.85	61.03	57.46
72.92	71.50	78.66	84.17	76.60	61.62	66.92	62.07
73.58	80.96	77.92	79.04	82.96	52.56	63.22	58.90
74.30	81.21	77.58	79.23	83.43	52.62	63.26	60.13
33.33	71.43	100.00	71.43	62.50	50.00	60.00	20.00
-	-	-	-	-	-	-	-
48.91	60.57	48.54	46.67	59.63	22.22	28.42	30.23
71.79	66.10	57.89	60.00	68.57	25.00	24.24	40.00
71.43	85.71	50.00	25.00	100.00	80.00	85.71	33.33
37.36	53.92	41.51	38.10	48.44	12.82	23.64	24.00
70.11	56.05	46.84	43.53	54.84	31.85	27.75	25.00
56.52	80.77	68.75	78.57	77.27	48.28	42.11	75.00
54.55	80.95	76.92	76.92	75.00	48.28	53.33	75.00
-	-	-	-	-	-	-	-
100.00	80.00	33.33	100.00	100.00	-	-	-

表 69 醫院專科醫師專任人數統計

民國

評鑑等級別	精神科	復健科	整形外科	麻醉科	放射 診斷科
	比率				
總計	78.84	66.23	65.06	74.30	70.91
評鑑醫院	79.22	66.82	65.96	74.16	70.74
醫院評鑑優等	77.46	71.16	70.31	80.46	77.95
醫學中心	79.44	66.98	77.91	82.43	79.21
區域醫院	80.05	77.29	66.67	88.48	79.65
醫師及醫事人員類教學醫院評鑑合格	80.25	77.61	66.11	88.55	80.00
醫事人員類(非醫師)教學醫院評鑑合格	66.67	60.00	100.00	83.33	62.50
非教學	-	-	-	-	-
地區醫院	63.48	62.77	48.28	45.60	64.89
醫師及醫事人員類教學醫院評鑑合格	53.13	54.84	66.67	34.29	75.00
醫事人員類(非醫師)教學醫院評鑑合格	100.00	100.00	-	50.00	75.00
非教學	59.09	63.16	35.29	62.79	54.35
醫院評鑑合格	59.15	57.79	26.19	45.98	44.66
區域醫院	78.95	82.35	38.46	68.00	67.65
醫師及醫事人員類教學醫院評鑑合格	83.33	82.35	41.67	65.22	67.74
醫事人員類(非醫師)教學醫院評鑑合格	-	-	-	-	-
非教學	-	-	-	100.00	66.67



### —按科別及評鑑等級別分(續3)

105年底

單位：%								
放射 腫瘤科	解剖 病理科	臨床 病理科	核子 醫學科	急診 醫學科	職 業 醫學科	口腔顎 面外科	口腔 病理科	齒顎 矯正科
比率								
<b>78.22</b>	<b>81.62</b>	<b>73.20</b>	<b>85.08</b>	<b>72.38</b>	<b>75.56</b>	<b>64.66</b>	<b>79.17</b>	<b>60.67</b>
<b>77.95</b>	<b>81.45</b>	<b>73.96</b>	<b>85.08</b>	<b>73.62</b>	<b>75.56</b>	<b>64.66</b>	<b>79.17</b>	<b>60.67</b>
78.69	82.65	84.81	85.14	77.21	76.00	64.82	86.36	60.87
83.77	85.48	88.89	83.67	88.67	68.33	62.79	87.88	64.37
74.13	82.89	96.43	86.67	76.20	84.75	69.47	81.82	56.76
74.82	82.70	96.30	86.67	76.63	87.72	69.47	81.82	56.76
50.00	100.00	100.00	-	50.00	-	-	-	-
-	-	-	-	-	-	-	-	-
62.50	52.63	-	100.00	49.49	66.67	58.62	-	50.00
50.00	54.55	-	100.00	49.48	33.33	87.50	-	-
-	33.33	-	-	25.00	100.00	37.50	-	-
100.00	60.00	-	100.00	57.14	-	-	-	63.64
64.71	60.87	23.53	83.33	45.41	70.00	61.54	-	58.33
80.00	85.71	100.00	80.00	87.50	100.00	57.14	-	100.00
80.00	84.62	100.00	80.00	86.21	100.00	57.14	-	100.00
-	-	-	-	-	-	-	-	-
-	100.00	-	-	100.00	-	-	-	-

表 69 醫院專科醫師專任人數統計

民國

評鑑等級別	總計	家庭醫學科	內科	外科	兒科
專科醫師專任人數					
地區醫院	2,628	227	795	228	158
醫師及醫事人員類教學醫院評鑑合格	241	16	68	21	13
醫事人員類(非醫師)教學醫院評鑑合格	72	7	18	4	6
非教學	2,315	204	709	203	139
精神科醫院評鑑優等	208	7	3	1	-
醫師及醫事人員類精神科教學醫院評鑑合格	194	6	1	-	-
醫事人員類(非醫師)精神科教學醫院評鑑合格	-	-	-	-	-
非教學	14	1	2	1	-
精神科醫院評鑑合格	186	3	13	3	2
醫師及醫事人員類精神科教學醫院評鑑合格	51	3	9	2	1
醫事人員類(非醫師)精神科教學醫院評鑑合格	-	-	-	-	-
非教學	135	-	4	1	1
<b>非評鑑醫院</b>	<b>505</b>	<b>21</b>	<b>92</b>	<b>34</b>	<b>172</b>
西醫醫院	505	21	92	34	172
中醫醫院	-	-	-	-	-

—按科別及評鑑等級別分(續4)

105年底

單位：人

婦產科	骨 科	神 經 科	神經外科	泌 尿 科	耳鼻喉科	眼 科	皮 膚 科
專 科 醫 師 專 任 人 數							
238	206	63	26	102	29	40	9
10	13	10	2	14	7	6	3
7	6	1	-	4	1	2	-
221	187	52	24	84	21	32	6
-	-	2	-	-	-	-	-
-	-	2	-	-	-	-	-
-	-	-	-	-	-	-	-
-	-	-	-	-	-	-	-
2	2	4	-	-	-	1	-
2	2	2	-	-	-	1	-
-	-	-	-	-	-	-	-
-	-	2	-	-	-	-	-
<b>36</b>	<b>18</b>	<b>7</b>	<b>9</b>	<b>11</b>	<b>5</b>	<b>6</b>	<b>4</b>
36	18	7	9	11	5	6	4
-	-	-	-	-	-	-	-

表 69 醫院專科醫師專任人數統計

民國

評鑑等級別	精神科	復健科	整形外科	麻醉科	放射 診斷科
	專科醫師專任人數				
地區醫院	82	153	6	86	90
醫師及醫事人員類教學醫院評鑑合格	3	6	-	10	15
醫事人員類(非醫師)教學醫院評鑑合格	6	5	-	1	2
非教學	73	142	6	75	73
精神科醫院評鑑優等	192	2	-	-	-
醫師及醫事人員類精神科教學醫院評鑑合格	184	-	-	-	-
醫事人員類(非醫師)精神科教學醫院評鑑合格	-	-	-	-	-
非教學	8	2	-	-	-
精神科醫院評鑑合格	146	4	-	2	1
醫師及醫事人員類精神科教學醫院評鑑合格	21	2	-	2	1
醫事人員類(非醫師)精神科教學醫院評鑑合格	-	-	-	-	-
非教學	125	2	-	-	-
<b>非評鑑醫院</b>	<b>10</b>	<b>18</b>	<b>2</b>	<b>21</b>	<b>19</b>
西醫醫院	10	18	2	21	19
中醫醫院	-	-	-	-	-

—按科別及評鑑等級別分(續5)

105年底

單位：人

放射 腫瘤科	解剖 病理科	臨床 病理科	核子 醫學科	急診 醫學科	職 業 醫學科	口腔顎 面外科	口腔 病理科	齒顎 矯正科
專科醫師專任人數								
3	2	2	1	66	6	4	-	6
-	1	-	-	15	2	1	-	5
-	-	-	-	2	-	-	-	-
3	1	2	1	49	4	3	-	1
-	-	-	-	-	-	-	-	1
-	-	-	-	-	-	-	-	1
-	-	-	-	-	-	-	-	-
-	-	-	-	-	-	-	-	-
-	-	-	-	3	-	-	-	-
-	-	-	-	3	-	-	-	-
-	-	-	-	-	-	-	-	-
-	-	-	-	-	-	-	-	-
<b>4</b>	<b>4</b>	-	-	<b>12</b>	-	-	-	-
4	4	-	-	12	-	-	-	-
-	-	-	-	-	-	-	-	-

表 69 醫院專科醫師專任人數統計

民國

評鑑等級別	總計	家庭醫學科	內科	外科	兒科
	比率				
地區醫院	53.39	65.80	56.62	56.44	64.23
醫師及醫事人員類教學醫院評鑑合格	57.38	76.19	62.39	50.00	81.25
醫事人員類(非醫師)教學醫院評鑑合格	79.12	87.50	75.00	80.00	100.00
非教學	52.48	64.56	55.78	56.86	62.05
精神科醫院評鑑優等	96.30	100.00	42.86	100.00	-
醫師及醫事人員類精神科教學醫院評鑑合格	97.00	100.00	20.00	-	-
醫事人員類(非醫師)精神科教學醫院評鑑合格	-	-	-	-	-
非教學	87.50	100.00	100.00	100.00	-
精神科醫院評鑑合格	84.93	60.00	72.22	100.00	50.00
醫師及醫事人員類精神科教學醫院評鑑合格	91.07	100.00	100.00	100.00	50.00
醫事人員類(非醫師)精神科教學醫院評鑑合格	-	-	-	-	-
非教學	82.82	-	44.44	100.00	50.00
<b>非評鑑醫院</b>	<b>62.42</b>	<b>80.77</b>	<b>70.77</b>	<b>58.62</b>	<b>65.65</b>
西醫醫院	62.42	80.77	70.77	58.62	65.65
中醫醫院	-	-	-	-	-

—按科別及評鑑等級別分(續6)

105年底

單位：%

婦產科	骨科	神經科	神經外科	泌尿科	耳鼻喉科	眼科	皮膚科
比率							
71.04	54.35	44.37	36.62	52.31	27.36	25.97	20.45
47.62	68.42	66.67	40.00	87.50	28.00	46.15	50.00
100.00	100.00	50.00	-	100.00	20.00	100.00	-
71.99	52.82	41.60	36.36	48.00	27.63	23.02	15.79
-	-	100.00	-	-	-	-	-
-	-	100.00	-	-	-	-	-
-	-	-	-	-	-	-	-
-	-	-	-	-	-	-	-
66.67	100.00	57.14	-	-	-	100.00	-
66.67	100.00	66.67	-	-	-	100.00	-
-	-	-	-	-	-	-	-
-	-	50.00	-	-	-	-	-
<b>76.60</b>	<b>85.71</b>	<b>35.00</b>	<b>90.00</b>	<b>64.71</b>	<b>25.00</b>	<b>35.29</b>	<b>36.36</b>
76.60	85.71	35.00	90.00	64.71	25.00	35.29	36.36
-	-	-	-	-	-	-	-

表 69 醫院專科醫師專任人數統計

民國

評鑑等級別	精神科	復健科	整形外科	麻醉科	放射 診斷科
	比率				
地區醫院	56.55	56.25	20.69	43.22	41.10
醫師及醫事人員類教學醫院評鑑合格	33.33	60.00	-	66.67	75.00
醫事人員類(非醫師)教學醫院評鑑合格	100.00	83.33	-	50.00	100.00
非教學	56.15	55.47	22.22	41.21	37.06
精神科醫院評鑑優等	98.46	100.00	-	-	-
醫師及醫事人員類精神科教學醫院評鑑合格	98.92	-	-	-	-
醫事人員類(非醫師)精神科教學醫院評鑑合格	-	-	-	-	-
非教學	88.89	100.00	-	-	-
精神科醫院評鑑合格	89.57	80.00	-	100.00	50.00
醫師及醫事人員類精神科教學醫院評鑑合格	95.45	100.00	-	100.00	100.00
醫事人員類(非醫師)精神科教學醫院評鑑合格	-	-	-	-	-
非教學	88.65	66.67	-	-	-
<b>非評鑑醫院</b>	<b>52.63</b>	<b>51.43</b>	<b>22.22</b>	<b>80.77</b>	<b>79.17</b>
西醫醫院	52.63	51.43	22.22	80.77	79.17
中醫醫院	-	-	-	-	-



—按科別及評鑑等級別分(續7完)

105年底

單位：%

放射 腫瘤科	解剖 病理科	臨床 病理科	核子 醫學科	急診 醫學科	職 業 醫學科	口腔顎 面外科	口腔 病理科	齒顎 矯正科
比率								
42.86	22.22	13.33	100.00	37.71	66.67	66.67	-	54.55
-	100.00	-	-	41.67	66.67	100.00	-	50.00
-	-	-	-	40.00	-	-	-	-
50.00	12.50	18.18	100.00	36.57	80.00	60.00	-	100.00
-	-	-	-	-	-	-	-	100.00
-	-	-	-	-	-	-	-	100.00
-	-	-	-	-	-	-	-	-
-	-	-	-	-	-	-	-	-
-	-	-	-	75.00	-	-	-	-
-	-	-	-	75.00	-	-	-	-
-	-	-	-	-	-	-	-	-
-	-	-	-	-	-	-	-	-
<b>100.00</b>	<b>100.00</b>	-	-	<b>25.00</b>	-	-	-	-
100.00	100.00	-	-	25.00	-	-	-	-
-	-	-	-	-	-	-	-	-

表70 醫院未具醫事專門職業證書

民國

權 屬 別	總 計	醫 療 輔 助 技 術 人 員		工 程 技
		感 染 控 制	其他(如核子醫學人員、醫學物理人員、牙科技術人員等)	醫 學 臨床工程
<b>總 計</b>	<b>68,646</b>	<b>352</b>	<b>4,827</b>	<b>367</b>
<b>公 立 醫 院</b>	<b>20,418</b>	<b>56</b>	<b>835</b>	<b>86</b>
部立及直轄市立醫院	8,058	17	63	25
縣市立醫院	486	3	138	3
公立醫學院校附設醫院	4,348	-	79	32
軍方醫院(民眾診療)	3,169	28	289	14
榮民醫院	4,187	5	266	12
公立機關(構)附設醫院	150	3	-	-
公立中醫醫院	20	-	-	-
<b>非 公 立 醫 院</b>	<b>48,228</b>	<b>296</b>	<b>3,992</b>	<b>281</b>
醫療財團法人醫院	25,623	72	2,440	167
醫療社團法人醫院	5,545	43	405	42
宗教財團法人附設醫院	1,614	8	158	9
私立醫學院校附設醫院	5,698	22	401	38
公益法人所設醫院	375	8	21	-
私立西醫醫院	9,329	143	567	25
私立牙醫醫院	-	-	-	-
私立中醫醫院	44	-	-	-

# 工作人數統計—按權屬別分

105年底

單位：人

衛人員							
工務建築...等	社會 工作師	社會 工作人員	醫務行政 人員	一般行政 人員	資訊技術 人員	研究人員	其他人員（含 駐衛警、保 全、技工、工 友、司機）
2,261	1,094	710	19,012	22,091	2,626	2,609	12,697
461	418	263	5,486	6,336	804	774	4,899
109	192	153	2,100	2,660	185	269	2,285
8	5	5	130	102	11	-	81
128	50	41	1,007	1,622	223	110	1,056
96	58	8	1,216	889	106	204	261
103	111	54	999	1,014	271	191	1,161
17	2	2	33	40	7	-	46
-	-	-	1	9	1	-	9
1,800	676	447	13,526	15,755	1,822	1,835	7,798
1,094	411	233	6,558	8,392	957	1,293	4,006
168	62	65	1,803	1,779	274	42	862
46	26	18	367	417	31	36	498
162	96	17	1,166	2,061	245	429	1,061
19	13	9	132	79	10	-	84
311	68	105	3,470	3,015	305	35	1,285
-	-	-	-	-	-	-	-
-	-	-	30	12	-	-	2

表71 醫院未具醫事專門職業證書

民國

型 態 別	總計	醫 療 輔 助 技 術 人 員		工 程 技 術 人 員	
		感 染 控 制	其他(如核子醫學人員、醫學物理人員、牙科技術人員等)	醫學 臨床工程	工務建築... 等
總 計	68,646	352	4,827	367	2,261
綜合醫院	55,355	166	4,417	339	1,746
一般醫院	10,154	138	327	27	420
專科醫院	215	3	19	-	7
精神科醫院	2,417	30	59	1	60
精神科教學醫院	71	1	-	-	3
慢性醫院	370	14	5	-	25
中醫醫院	64	-	-	-	-

# 工作人數統計—按型態別分

105年底

單位：人

社會 工作師	社會 工作人員	醫務行政 人員	一般行政 人員	資訊技術 人員	研究人員	其他人員（含 駐衛警、保 全、技工、工 友、司機）
1,094	710	19,012	22,091	2,626	2,609	12,697
864	501	14,739	18,022	2,279	2,516	9,766
88	118	3,696	3,347	273	51	1,669
1	2	65	73	5	-	40
134	77	376	515	53	42	1,070
6	-	18	5	2	-	36
1	12	87	108	13	-	105
-	-	31	21	1	-	11

表72 醫院未具醫事專門職業證書

民國

評鑑等級別	總計	醫療輔助技術人員		工程技
		感染控制	其他(如核子醫學人員、醫學物理人員、牙科技術人員等)	醫學臨床工程
總計	68,646	352	4,827	367
評鑑醫院	67,692	331	4,810	361
醫院評鑑優等	54,284	161	4,321	326
醫學中心	19,710	35	1,344	118
區域醫院	28,666	101	2,552	189
醫師及醫事人員類教學醫院評鑑合格	28,185	98	2,552	188
醫事人員類(非醫師)教學醫院評鑑合格	481	3	-	1
非教學	-	-	-	-
地區醫院	5,908	25	425	19
醫師及醫事人員類教學醫院評鑑合格	2,474	10	176	12
醫事人員類(非醫師)教學醫院評鑑合格	718	3	16	1
非教學	2,716	12	233	6
醫院評鑑合格	11,397	136	440	34
區域醫院	1,719	4	115	17
醫師及醫事人員類教學醫院評鑑合格	1,578	1	65	16
醫事人員類(非醫師)教學醫院評鑑合格	-	-	-	-
非教學	141	3	50	1

附註：1. 臺北市立聯合醫院各院區評鑑結果不一，以相同結果占多數者做為統計。

2. 臺北榮民總醫院玉里分院評鑑等級合格項目有「精神科醫院評鑑合格」及「醫院評鑑合格(地區醫院)」兩項，統計資料分別計列。

3. 衛生福利部玉里醫院評鑑等級合格項目有「精神科醫院評鑑優等」及「醫院評鑑合格(地區醫院)」兩項，統計資料分別計列。

# 工作人數統計—按評鑑等級別分

105年底

單位：人

術人員							
工務建築 ...等	社會 工作師	社會 工作人員	醫務行政 人員	一般行政 人員	資訊技術 人員	研究人員	其他人員（含 駐衛警、保 全、技工、工 友、司機）
2,261	1,094	710	19,012	22,091	2,626	2,609	12,697
2,217	1,079	692	18,741	21,716	2,601	2,586	12,558
1,772	856	507	14,396	17,691	2,219	2,472	9,563
676	336	97	4,223	6,839	981	1,602	3,459
849	437	327	8,283	8,990	1,067	859	5,012
840	433	324	8,091	8,900	1,049	859	4,851
9	4	3	192	90	18	-	161
-	-	-	-	-	-	-	-
247	83	83	1,890	1,862	171	11	1,092
72	34	31	861	761	74	9	434
22	13	18	222	245	25	-	153
153	36	34	807	856	72	2	505
392	99	116	3,973	3,567	334	81	2,225
65	25	8	481	592	92	49	271
62	25	6	427	586	91	49	250
-	-	-	-	-	-	-	-
3	-	2	54	6	1	-	21

表72 醫院未具醫事專門職業證書

民國

評鑑等級別	總計	醫療輔助技術人員		工程技
		感染控制	其他(如核子醫學人員、醫學物理人員、牙科技術人員等)	醫學臨床工程
地區醫院	9,678	132	325	17
醫師及醫事人員類教學醫院評鑑合格	836	5	47	1
醫事人員類(非醫師)教學醫院評鑑合格	295	-	-	-
非教學	8,547	127	278	16
精神科醫院評鑑優等	1,385	11	28	1
醫師及醫事人員類精神科教學醫院評鑑合格	1,272	10	-	-
醫事人員類(非醫師)精神科教學醫院評鑑合格	-	-	-	-
非教學	113	1	28	1
精神科醫院評鑑合格	1,201	23	31	-
醫師及醫事人員類精神科教學醫院評鑑合格	324	1	31	-
醫事人員類(非醫師)精神科教學醫院評鑑合格	-	-	-	-
非教學	877	22	-	-
<b>非評鑑醫院</b>	954	21	17	6
西醫醫院	890	21	17	6
中醫醫院	64	-	-	-



# 工作人數統計—按評鑑等級別分(續)

105年底

單位：人

術人員							
工務建築 ...等	社會 工作師	社會 工作人員	醫務行政 人員	一般行政 人員	資訊技術 人員	研究人員	其他人員（含 駐衛警、保 全、技工、工 友、司機）
327	74	108	3,492	2,975	242	32	1,954
31	1	9	425	174	22	20	101
-	3	4	105	65	6	-	112
296	70	95	2,962	2,736	214	12	1,741
20	87	32	231	292	26	32	625
13	80	30	201	279	24	32	603
-	-	-	-	-	-	-	-
7	7	2	30	13	2	-	22
47	59	46	228	253	34	5	475
17	16	6	70	59	9	4	111
-	-	-	-	-	-	-	-
30	43	40	158	194	25	1	364
44	15	18	271	375	25	23	139
44	15	18	240	354	24	23	128
-	-	-	31	21	1	-	11

表 73 醫院住院人日

民國

縣市別	一般病床						
	合 計	急性病床		慢性病床			
		急性一般病床	急性精神病床	慢性一般病床	慢性精神病床	慢性結核病床	漢生病病床
總 計	25,606,800	18,133,874	2,227,158	632,139	4,562,735	377	50,517
新 北 市	2,463,840	1,617,152	151,843	57,557	586,771	-	50,517
臺 北 市	4,050,553	3,515,429	349,969	34,112	151,043	-	-
桃 園 市	2,326,720	1,691,113	186,542	98,323	350,742	-	-
臺 中 市	3,180,165	2,345,828	251,745	58,409	524,183	-	-
臺 南 市	1,824,596	1,416,567	126,979	9,371	271,679	-	-
高 雄 市	3,256,265	2,470,356	335,823	163,047	287,039	-	-
宜 蘭 縣	737,397	478,337	51,787	30,836	176,437	-	-
新 竹 縣	368,808	141,002	56,559	-	171,247	-	-
苗 栗 縣	514,104	290,468	73,244	-	150,392	-	-
彰 化 縣	1,300,390	794,965	123,850	52,495	329,080	-	-
南 投 縣	655,447	278,830	89,293	-	287,324	-	-
雲 林 縣	525,918	389,152	33,732	-	103,034	-	-
嘉 義 縣	633,889	446,011	41,307	3,209	143,362	-	-
屏 東 縣	928,177	596,904	113,820	12,292	205,161	-	-
臺 東 縣	217,737	143,743	17,843	-	56,151	-	-
花 蓮 縣	1,020,783	348,815	106,602	37,336	527,653	377	-
澎 湖 縣	72,665	33,187	11,749	-	27,729	-	-
基 隆 市	503,871	334,173	41,793	4,445	123,460	-	-
新 竹 市	398,217	369,838	24,030	4,349	-	-	-
嘉 義 市	582,222	402,796	33,596	66,358	79,472	-	-
金 門 縣	43,190	27,362	5,052	-	10,776	-	-
連 江 縣	1,846	1,846	-	-	-	-	-

附註：1. 98年起癩病病床名稱改為漢生病病床。

2. 102年起呼吸照護病床名稱改為慢性呼吸照護病床，呼吸照護中心名稱改為亞急性呼吸照護病床。

# — 按 縣 市 別 分

105年

單位：人日

特許病床	特殊病床						
國際醫療 病床	合 計	加護病床	燒傷病床	燒傷 加護病床	嬰兒病床	嬰兒床	安寧病床
-	5,174,767	1,866,717	32,536	19,205	319,154	446,997	169,282
-	599,864	168,574	-	-	25,539	32,329	20,718
-	883,108	335,922	9,194	8,020	65,184	70,029	28,630
-	425,719	170,095	6,638	-	30,760	55,115	12,363
-	717,544	257,769	322	4,495	54,096	62,921	18,849
-	420,355	156,667	850	4,833	18,379	27,595	22,828
-	707,297	247,796	8,947	558	40,073	71,711	20,446
-	95,148	35,507	420	-	7,546	8,676	6,829
-	67,513	14,343	-	-	1,657	6,387	2,411
-	79,018	30,820	-	-	2,092	7,531	1,857
-	242,104	105,654	2,931	-	24,310	26,288	4,326
-	75,239	23,250	-	-	2,151	9,597	1,210
-	125,581	39,985	-	-	4,876	2,525	1,784
-	101,733	47,080	1,243	-	4,412	3,403	4,830
-	143,761	65,527	-	-	4,397	15,689	5,373
-	44,503	15,577	521	-	2,210	2,719	1,279
-	86,640	35,911	13	263	5,747	6,722	5,900
-	5,786	3,840	-	-	277	1,515	-
-	78,342	24,651	269	-	3,177	2,881	1,651
-	97,376	33,598	-	1,036	14,838	21,839	1,686
-	174,709	52,573	1,188	-	7,281	9,872	6,312
-	3,383	1,578	-	-	152	1,653	-
-	44	-	-	-	-	-	-

表 73 醫院住院人日

民國

縣市別	特殊病床				
	慢性呼吸 照護病床	亞急性呼吸 照護病床	精神科 加護病床	普通 隔離病床	正壓 隔離病床
總計	1,719,095	221,846	30,207	91,784	40,831
新北市	311,619	25,953	-	4,050	-
臺北市	218,411	28,508	3,823	60,265	12,404
桃園市	81,214	17,911	547	2,053	10,143
臺中市	252,064	44,966	-	-	5,836
臺南市	140,284	19,725	2,504	7,568	2,702
高雄市	214,036	25,325	20,865	4,944	2,542
宜蘭縣	26,903	6,311	-	-	-
新竹縣	41,896	-	-	252	-
苗栗縣	33,562	1,994	-	524	-
彰化縣	50,162	20,397	-	1,069	735
南投縣	35,250	-	1,008	2,371	-
雲林縣	61,083	5,377	-	6,507	-
嘉義縣	22,765	5,961	-	261	2,444
屏東縣	45,531	4,294	1,460	-	-
臺東縣	20,027	364	-	-	-
花蓮縣	20,874	5,004	-	1,579	1,188
澎湖縣	-	-	-	-	-
基隆市	35,939	3,042	-	-	1,173
新竹市	17,955	4,023	-	341	-
嘉義市	89,520	2,691	-	-	1,664
金門縣	-	-	-	-	-
連江縣	-	-	-	-	-

— 按 縣 市 別 分 (續)

105年

單位：人日

特殊病床					精神科 日間留院
負壓 隔離病床	骨髓 移植病床	性侵害犯罪加害 人強制治療病床	急性後期照護 病床	整合醫學急診後 送病床	
<b>193,529</b>	<b>10,243</b>	-	-	<b>13,341</b>	<b>1,291,119</b>
10,113	969	-	-	-	136,236
36,272	6,446	-	-	-	229,387
37,665	1,215	-	-	-	97,897
8,875	172	-	-	7,179	106,795
15,819	601	-	-	-	134,892
43,597	295	-	-	6,162	105,000
2,956	-	-	-	-	41,466
567	-	-	-	-	6,607
638	-	-	-	-	32,366
5,909	323	-	-	-	47,135
402	-	-	-	-	47,759
3,444	-	-	-	-	20,473
9,334	-	-	-	-	8,856
1,490	-	-	-	-	17,520
1,806	-	-	-	-	5,848
3,217	222	-	-	-	131,470
154	-	-	-	-	-
5,559	-	-	-	-	63,096
2,060	-	-	-	-	19,815
3,608	-	-	-	-	31,217
-	-	-	-	-	7,284
44	-	-	-	-	-

表 74 醫院住院人日

民國

權 屬 別	一般病床						
	合 計	急性病床		慢性病床			
		急性一 般病床	急性精 神病床	慢性一 般病床	慢性精 神病床	慢性結 核病床	漢生病 病床
<b>總 計</b>	<b>25,606,800</b>	<b>18,133,874</b>	<b>2,227,158</b>	<b>632,139</b>	<b>4,562,735</b>	<b>377</b>	<b>50,517</b>
<b>公 立 醫 院</b>	<b>9,436,636</b>	<b>5,773,768</b>	<b>1,334,715</b>	<b>56,166</b>	<b>2,221,093</b>	<b>377</b>	<b>50,517</b>
部立及直轄市立醫院	3,765,574	1,755,013	745,080	14,369	1,200,595	-	50,517
縣市立醫院	109,311	105,590	3,721	-	-	-	-
公立醫學院校附設醫院	1,523,953	1,373,400	74,972	-	75,581	-	-
軍方醫院(民眾診療)	1,270,384	823,600	272,254	4,545	169,608	377	-
榮民醫院	2,731,271	1,697,593	238,688	19,681	775,309	-	-
公立機關(構)附設醫院	36,143	18,572	-	17,571	-	-	-
公立中醫醫院	-	-	-	-	-	-	-
<b>非 公 立 醫 院</b>	<b>16,170,164</b>	<b>12,360,106</b>	<b>892,443</b>	<b>575,973</b>	<b>2,341,642</b>	<b>-</b>	<b>-</b>
醫療財團法人醫院	8,214,257	6,956,076	378,041	367,516	512,624	-	-
醫療社團法人醫院	2,000,061	1,237,092	171,248	88,009	503,712	-	-
宗教財團法人附設醫院	330,054	316,762	13,292	-	-	-	-
私立醫學院校附設醫院	1,892,990	1,817,633	75,357	-	-	-	-
公益法人所設醫院	399,959	29,257	44,463	16,214	310,025	-	-
私立西醫醫院	3,332,843	2,003,286	210,042	104,234	1,015,281	-	-
私立牙醫醫院	-	-	-	-	-	-	-
私立中醫醫院	-	-	-	-	-	-	-

附註：1. 98年起癲病病床名稱改為漢生病病床。

2. 102年起呼吸照護病床名稱改為慢性呼吸照護病床，呼吸照護中心名稱改為亞急性呼吸照護病床。

# — 按 權 屬 別 分

105年

單位：人日

特 許 病 床	特殊病床						
國際醫療 病床	合 計	加護病床	燒傷病床	燒傷 加護病床	嬰兒病床	嬰兒床	安寧病床
-	5,174,767	1,866,717	32,536	19,205	319,154	446,997	169,282
-	1,517,407	605,821	15,131	10,068	63,959	57,879	59,815
-	518,319	168,961	-	190	13,129	18,776	11,583
-	19,059	12,835	-	-	67	336	-
-	336,716	160,834	3,685	5,453	27,294	15,262	18,092
-	191,145	84,652	7,193	1,082	4,240	12,541	3,083
-	439,861	177,898	4,253	3,343	19,229	10,964	24,884
-	12,307	641	-	-	-	-	2,173
-	-	-	-	-	-	-	-
-	3,657,360	1,260,896	17,405	9,137	255,195	389,118	109,467
-	1,485,279	742,397	15,462	6,284	170,693	156,471	76,159
-	457,340	143,426	-	851	16,834	49,865	2,471
-	78,163	31,946	-	-	7,057	9,575	4,414
-	353,362	195,964	1,943	2,002	42,902	25,014	22,999
-	51,391	2,112	-	-	-	-	-
-	1,231,825	145,051	-	-	17,709	148,193	3,424
-	-	-	-	-	-	-	-
-	-	-	-	-	-	-	-

表 74 醫院住院人日  
民國

權 屬 別	特殊病床				
	慢性呼吸 照護病床	亞急性呼吸 照護病床	精神科 加護病床	普通 隔離病床	正壓 隔離病床
<b>總 計</b>	<b>1,719,095</b>	<b>221,846</b>	<b>30,207</b>	<b>91,784</b>	<b>40,831</b>
<b>公 立 醫 院</b>	<b>418,721</b>	<b>58,820</b>	<b>28,747</b>	<b>74,451</b>	<b>16,197</b>
部立及直轄市立醫院	231,410	10,883	28,030	2,921	-
縣市立醫院	2,313	3,464	-	-	-
公立醫學院校附設醫院	17,292	13,879	717	44,497	1,568
軍方醫院(民眾診療)	58,377	15,598	-	-	-
榮民醫院	99,836	14,996	-	27,033	14,629
公立機關(構)附設醫院	9,493	-	-	-	-
公立中醫醫院	-	-	-	-	-
<b>非 公 立 醫 院</b>	<b>1,300,374</b>	<b>163,026</b>	<b>1,460</b>	<b>17,333</b>	<b>24,634</b>
醫療財團法人醫院	97,287	88,750	1,460	14,769	24,276
醫療社團法人醫院	219,446	20,118	-	1,069	358
宗教財團法人附設醫院	14,208	7,033	-	857	-
私立醫學院校附設醫院	16,130	36,020	-	-	-
公益法人所設醫院	49,279	-	-	-	-
私立西醫醫院	904,024	11,105	-	638	-
私立牙醫醫院	-	-	-	-	-
私立中醫醫院	-	-	-	-	-



— 按權屬別分(續)

105年

單位：人日

特殊病床					精神科日間留院
負壓 隔離病床	骨髓 移植病床	性侵害犯罪加害 人強制治療病床	急性後期照護 病床	整合醫學急診後 送病床	
193,529	10,243	-	-	13,341	1,291,119
87,972	6,485	-	-	13,341	810,019
32,436	-	-	-	-	491,832
44	-	-	-	-	19,928
23,436	4,707	-	-	-	92,739
4,099	280	-	-	-	82,202
27,957	1,498	-	-	13,341	116,817
-	-	-	-	-	6,501
-	-	-	-	-	-
105,557	3,758	-	-	-	481,100
87,685	3,586	-	-	-	317,797
2,902	-	-	-	-	45,144
3,073	-	-	-	-	21,380
10,216	172	-	-	-	68,756
-	-	-	-	-	11,038
1,681	-	-	-	-	16,985
-	-	-	-	-	-
-	-	-	-	-	-

表 75 醫院住院人日  
民國

評鑑等級別	一般病床						
	合 計	急性病床		慢性病床			
		急性一般病床	急性精神病床	慢性一般病床	慢性精神病床	慢性結核病床	漢生病病床
總 計	25,606,800	18,133,874	2,227,158	632,139	4,562,735	377	50,517
評鑑醫院	25,280,627	17,919,533	2,227,158	541,641	4,541,401	377	50,517
醫院評鑑優等	18,345,612	15,564,851	1,102,100	498,344	1,179,940	377	-
醫學中心	6,985,615	6,481,618	288,341	197,211	18,445	-	-
區域醫院	9,253,831	7,841,494	642,642	175,789	593,529	377	-
醫師及醫事人員類教學醫院評鑑合格	9,073,356	7,700,546	632,627	165,807	573,999	377	-
醫事人員類(非醫師)教學醫院評鑑合格	180,475	140,948	10,015	9,982	19,530	-	-
非教學	-	-	-	-	-	-	-
地區醫院	2,106,166	1,241,739	171,117	125,344	567,966	-	-
醫師及醫事人員類教學醫院評鑑合格	772,743	537,717	49,588	28,647	156,791	-	-
醫事人員類(非醫師)教學醫院評鑑合格	400,534	166,641	56,252	3,922	173,719	-	-
非教學	932,889	537,381	65,277	92,775	237,456	-	-
醫院評鑑合格	3,188,724	2,354,682	142,929	19,355	621,241	-	50,517
區域醫院	383,732	383,732	-	-	-	-	-
醫師及醫事人員類教學醫院評鑑合格	340,542	340,542	-	-	-	-	-
醫事人員類(非醫師)教學醫院評鑑合格	-	-	-	-	-	-	-
非教學	43,190	43,190	-	-	-	-	-

附註：1. 臺北市立聯合醫院各院區評鑑結果不一，以相同結果占多數者做為統計。

2. 臺北榮民總醫院玉里分院評鑑等級合格項目有「精神科醫院評鑑合格」及「醫院評鑑合格(地區醫院)」兩項，統計資料分別計列。

3. 衛生福利部玉里醫院評鑑等級合格項目有「精神科醫院評鑑優等」及「醫院評鑑合格(地區醫院)」兩項，統計資料分別計列。

4. 98年起癲病病床名稱改為漢生病病床。

5. 102年起呼吸照護病床名稱改為慢性呼吸照護病床，呼吸照護中心名稱改為亞急性呼吸照護病床。

## — 按評鑑等級別分

105年

單位：人日

特許病床	特殊病床						
國際醫療病床	合 計	加護病床	燒傷病床	燒傷 加護病床	嬰兒病床	嬰兒床	安寧病床
-	5,174,767	1,866,717	32,536	19,205	319,154	446,997	169,282
-	4,935,488	1,815,566	32,536	19,205	257,331	417,506	169,048
-	3,534,653	1,678,200	32,116	19,205	238,295	269,842	162,359
-	1,414,250	746,614	23,766	15,072	104,672	79,453	78,163
-	1,699,458	808,562	8,350	4,133	123,419	152,802	71,925
-	1,676,211	794,312	8,350	4,133	123,419	150,601	71,892
-	23,247	14,250	-	-	-	2,201	33
-	-	-	-	-	-	-	-
-	420,945	123,024	-	-	10,204	37,587	12,271
-	131,279	56,586	-	-	8,118	20,674	3,086
-	77,315	15,798	-	-	190	2,040	3,583
-	212,351	50,640	-	-	1,896	14,873	5,602
-	1,369,475	137,366	420	-	19,036	147,664	6,689
-	62,973	27,526	420	-	5,900	4,893	1,892
-	58,143	22,696	420	-	5,900	4,893	1,892
-	-	-	-	-	-	-	-
-	4,830	4,830	-	-	-	-	-

表 75 醫院住院人日

民國

評鑑等級別	特殊病床				
	慢性呼吸 照護病床	亞急性呼吸照 護病床	精神科 加護病床	普通 隔離病床	正壓 隔離病床
總計	1,719,095	221,846	30,207	91,784	40,831
評鑑醫院	1,630,338	221,846	30,207	88,695	40,831
醫院評鑑優等	592,263	209,140	4,540	87,427	40,831
醫學中心	23,162	107,519	717	70,161	33,218
區域醫院	340,466	101,621	3,823	14,278	7,613
醫師及醫事人員類教學醫院評鑑合格	335,093	101,621	3,823	14,278	7,613
醫事人員類(非醫師)教學醫院評鑑合格	5,373	-	-	-	-
非教學	-	-	-	-	-
地區醫院	228,635	-	-	2,988	-
醫師及醫事人員類教學醫院評鑑合格	40,673	-	-	534	-
醫事人員類(非醫師)教學醫院評鑑合格	53,318	-	-	2,089	-
非教學	134,644	-	-	365	-
醫院評鑑合格	1,032,382	12,706	-	1,268	-
區域醫院	16,840	2,371	-	1,268	-
醫師及醫事人員類教學醫院評鑑合格	16,840	2,371	-	1,268	-
醫事人員類(非醫師)教學醫院評鑑合格	-	-	-	-	-
非教學	-	-	-	-	-

— 按評鑑等級別分(續1)

105年

單位：人日

特殊病床					精神科日間留院
負壓 隔離病床	骨髓 移植病床	性侵害犯罪加害人 強制治療病床	急性後期照護 病床	整合醫學急診後送病 床	
193,529	10,243	-	-	13,341	1,291,119
190,059	8,979	-	-	13,341	1,291,119
178,740	8,354	-	-	13,341	896,145
110,096	8,296	-	-	13,341	263,436
62,408	58	-	-	-	581,449
61,018	58	-	-	-	568,810
1,390	-	-	-	-	12,639
-	-	-	-	-	-
6,236	-	-	-	-	51,260
1,608	-	-	-	-	9,264
297	-	-	-	-	7,182
4,331	-	-	-	-	34,814
11,319	625	-	-	-	97,935
1,238	625	-	-	-	20,477
1,238	625	-	-	-	20,477
-	-	-	-	-	-
-	-	-	-	-	-

表 75 醫院住院人日

民國

評鑑等級別	一般病床						
	合 計	急性病床		慢性病床			
		急性一般病床	急性精神病床	慢性一般病床	慢性精神病床	慢性結核病床	漢生病病床
地區醫院	2,804,992	1,970,950	142,929	19,355	621,241	-	50,517
醫師及醫事人員類教學醫院評鑑合格	167,324	156,353	-	10,971	-	-	-
醫事人員類(非醫師)教學醫院評鑑合格	134,269	67,924	5,052	-	10,776	-	50,517
非教學	2,503,399	1,746,673	137,877	8,384	610,465	-	-
精神科醫院評鑑優等	1,762,790	9,275	598,270	-	1,155,245	-	-
醫師及醫事人員類精神科教學醫院評鑑合格	1,613,558	9,275	562,902	-	1,041,381	-	-
醫事人員類(非醫師)精神科教學醫院評鑑合格	-	-	-	-	-	-	-
非教學	149,232	-	35,368	-	113,864	-	-
精神科醫院評鑑合格	2,511,423	31,755	439,951	23,942	2,015,775	-	-
醫師及醫事人員類精神科教學醫院評鑑合格	421,195	31,755	61,586	-	327,854	-	-
醫事人員類(非醫師)精神科教學醫院評鑑合格	-	-	-	-	-	-	-
非教學	2,090,228	-	378,365	23,942	1,687,921	-	-
<b>非評鑑醫院</b>	<b>326,173</b>	<b>214,341</b>	<b>-</b>	<b>90,498</b>	<b>21,334</b>	<b>-</b>	<b>-</b>
西醫醫院	326,173	214,341	-	90,498	21,334	-	-
中醫醫院	-	-	-	-	-	-	-

— 按評鑑等級別分(續2)

105年

單位：人日

特許病床	特殊病床						
國際醫療病床	合 計	加護病床	燒傷病床	燒傷 加護病床	嬰兒病床	嬰兒床	安寧病床
-	1,306,502	109,840	-	-	13,136	142,771	4,797
-	55,666	13,584	-	-	390	3,041	-
-	15,564	4,011	-	-	152	1,653	-
-	1,235,272	92,245	-	-	12,594	138,077	4,797
-	24,207	-	-	-	-	-	-
-	24,207	-	-	-	-	-	-
-	-	-	-	-	-	-	-
-	-	-	-	-	-	-	-
-	9,695	1,992	-	-	-	550	-
-	2,542	1,992	-	-	-	550	-
-	-	-	-	-	-	-	-
-	7,153	-	-	-	-	-	-
-	<b>239,279</b>	<b>51,151</b>	-	-	<b>61,823</b>	<b>29,491</b>	<b>234</b>
-	239,279	51,151	-	-	61,823	29,491	234
-	-	-	-	-	-	-	-

表 75 醫院住院人日  
民國

評鑑等級別	特殊病床				
	慢性呼吸 照護病床	亞急性呼吸 照護病床	精神科 加護病床	普通 隔離病床	正壓 隔離病床
地區醫院	1,015,542	10,335	-	-	-
醫師及醫事人員類教學醫院評鑑合格	29,245	-	-	-	-
醫事人員類(非醫師)教學醫院評鑑合格	9,748	-	-	-	-
非教學	976,549	10,335	-	-	-
精神科醫院評鑑優等	-	-	24,207	-	-
醫師及醫事人員類精神科教學醫院評鑑合格	-	-	24,207	-	-
醫事人員類(非醫師)精神科教學醫院評鑑合格	-	-	-	-	-
非教學	-	-	-	-	-
精神科醫院評鑑合格	5,693	-	1,460	-	-
醫師及醫事人員類精神科教學醫院評鑑合格	-	-	-	-	-
醫事人員類(非醫師)精神科教學醫院評鑑合格	-	-	-	-	-
非教學	5,693	-	1,460	-	-
<b>非評鑑醫院</b>	<b>88,757</b>	-	-	<b>3,089</b>	-
西醫醫院	88,757	-	-	3,089	-
中醫醫院	-	-	-	-	-



一 按評鑑等級別分(續3完)

105年

單位：人日

特殊病床					精神科日間留院
負壓 隔離病床	骨髓 移植病床	性侵害犯罪被害人 強制治療病床	急性後期照護 病床	整合醫學急診後送病 床	
10,081	-	-	-	-	77,458
9,406	-	-	-	-	-
-	-	-	-	-	12,806
675	-	-	-	-	64,652
-	-	-	-	-	276,064
-	-	-	-	-	226,431
-	-	-	-	-	-
-	-	-	-	-	49,633
-	-	-	-	-	76,577
-	-	-	-	-	45,312
-	-	-	-	-	-
-	-	-	-	-	31,265
<b>3,470</b>	<b>1,264</b>	-	-	-	-
3,470	1,264	-	-	-	-
-	-	-	-	-	-

表 76 醫院住院人次

民國

縣市別	一 般 病 床						
	合 計	急 性 病 床		慢 性 病 床			
		急性 一般病床	急性 精神病床	慢性 一般病床	慢性 精神病床	慢性 結核病床	漢生病 病床
總 計	2,934,366	2,816,324	60,149	41,826	16,038	29	-
新 北 市	248,947	234,859	5,103	8,470	515	-	-
臺 北 市	537,591	526,197	9,866	1,006	522	-	-
桃 園 市	262,202	254,532	3,724	3,058	888	-	-
臺 中 市	390,569	380,852	6,420	1,720	1,577	-	-
臺 南 市	236,848	231,821	3,373	632	1,022	-	-
高 雄 市	407,521	378,153	10,089	17,665	1,614	-	-
宜 蘭 縣	80,816	78,181	1,380	762	493	-	-
新 竹 縣	24,288	23,150	913	-	225	-	-
苗 栗 縣	46,113	44,403	1,537	-	173	-	-
彰 化 縣	135,667	130,034	3,064	785	1,784	-	-
南 投 縣	46,589	44,725	1,676	-	188	-	-
雲 林 縣	62,163	60,858	1,068	-	237	-	-
嘉 義 縣	64,842	63,037	1,231	32	542	-	-
屏 東 縣	104,905	99,584	3,887	309	1,125	-	-
臺 東 縣	24,935	22,231	694	-	2,010	-	-
花 蓮 縣	60,732	51,302	2,766	5,377	1,258	29	-
澎 湖 縣	6,981	5,636	437	-	908	-	-
基 隆 市	42,687	40,901	1,219	161	406	-	-
新 竹 市	66,129	65,249	694	186	-	-	-
嘉 義 市	79,618	76,718	862	1,663	375	-	-
金 門 縣	3,928	3,606	146	-	176	-	-
連 江 縣	295	295	-	-	-	-	-

附註：1. 98年起癲病病床名稱改為漢生病病床。

2. 102年起呼吸照護病床名稱改為慢性呼吸照護病床，呼吸照護中心名稱改為亞急性呼吸照護病床。

# — 按 縣 市 別 分

105年

單位：人次

特許病床	特 殊 病 床						
國際醫療 病床	合 計	加護病床	燒傷病床	燒傷 加護病床	嬰兒病床	嬰兒床	安寧病床
-	550,344	275,930	3,035	3,195	56,794	133,614	14,794
-	44,360	24,510	-	-	5,151	9,265	1,742
-	100,821	50,249	772	1,553	12,140	20,524	2,021
-	57,634	23,833	608	-	4,303	17,602	925
-	76,536	39,881	7	486	9,282	18,912	1,917
-	42,524	22,177	102	757	3,831	8,621	2,237
-	70,231	32,715	945	98	5,347	19,729	1,661
-	12,616	5,924	35	-	1,935	2,781	650
-	5,569	2,558	-	-	493	2,099	215
-	7,961	4,815	-	-	437	2,195	165
-	24,202	10,333	265	-	4,056	8,235	223
-	6,569	3,373	-	-	484	2,087	100
-	9,946	6,218	-	-	942	822	214
-	11,727	7,225	96	-	850	1,193	323
-	19,237	12,234	-	-	883	4,399	620
-	3,804	1,766	76	-	370	839	121
-	13,078	7,161	2	11	1,260	2,204	622
-	902	458	-	-	61	373	-
-	6,744	3,584	35	-	595	789	168
-	17,175	5,938	-	290	2,652	7,454	151
-	17,988	10,747	92	-	1,682	3,044	719
-	718	231	-	-	40	447	-
-	2	-	-	-	-	-	-

表 76 醫院住院人次

民國

縣市別	特 殊 病 床				
	慢性呼吸 照護病床	亞急性呼吸 照護病床	精神科 加護病床	普通 隔離病床	正壓 隔離病床
總 計	9,903	9,588	1,995	10,024	5,675
新 北 市	1,031	1,184	-	280	-
臺 北 市	900	1,091	126	6,027	1,546
桃 園 市	628	689	187	388	874
臺 中 市	1,458	1,988	-	-	1,274
臺 南 市	658	1,052	145	923	409
高 雄 市	1,134	1,551	1,112	544	292
宜 蘭 縣	551	379	-	-	-
新 竹 縣	139	-	-	21	-
苗 栗 縣	192	57	-	41	-
彰 化 縣	186	218	-	138	164
南 投 縣	140	-	24	334	-
雲 林 縣	629	284	-	476	-
嘉 義 縣	45	155	-	17	467
屏 東 縣	388	203	401	-	-
臺 東 縣	470	-	-	-	-
花 蓮 縣	279	208	-	776	69
澎 湖 縣	-	-	-	-	-
基 隆 市	474	120	-	-	192
新 竹 市	133	272	-	59	-
嘉 義 市	468	137	-	-	388
金 門 縣	-	-	-	-	-
連 江 縣	-	-	-	-	-

— 按 縣 市 別 分(續)

105年

單位：人次

特 殊 病 床				
負壓 隔離病床	骨髓 移植病床	性侵害犯罪 加害人強制 治療病床	急性後期 照護病床	整合醫學急診後 送病床
24,082	473	-	-	1,242
1,138	59	-	-	-
3,594	278	-	-	-
7,542	55	-	-	-
587	11	-	-	733
1,583	29	-	-	-
4,568	26	-	-	509
361	-	-	-	-
44	-	-	-	-
59	-	-	-	-
381	3	-	-	-
27	-	-	-	-
361	-	-	-	-
1,356	-	-	-	-
109	-	-	-	-
162	-	-	-	-
474	12	-	-	-
10	-	-	-	-
787	-	-	-	-
226	-	-	-	-
711	-	-	-	-
-	-	-	-	-
2	-	-	-	-

表 77 醫院住院人次

民國

權屬別	一 般 病 床							特許病床
	合 計	急 性 病 床		慢 性 病 床				國際醫療 病床
		急性 一般病床	急性 精神病床	慢性 一般病床	慢性 精神病床	慢性 結核病床	漢生病 病床	
<b>總 計</b>	<b>2,934,366</b>	<b>2,816,324</b>	<b>60,149</b>	<b>41,826</b>	<b>16,038</b>	<b>29</b>	-	-
<b>公 立 醫 院</b>	<b>870,835</b>	<b>824,040</b>	<b>34,578</b>	<b>1,841</b>	<b>10,347</b>	<b>29</b>	-	-
部立及直轄市立醫院	259,378	238,228	15,907	301	4,942	-	-	-
縣市立醫院	18,659	18,515	144	-	-	-	-	-
公立醫學院校附設醫院	210,139	207,509	2,393	-	237	-	-	-
軍方醫院(民眾診療)	133,324	122,765	9,503	171	856	29	-	-
榮民醫院	246,482	234,749	6,631	790	4,312	-	-	-
公立機關(構)附設醫院	2,853	2,274	-	579	-	-	-	-
公立中醫醫院	-	-	-	-	-	-	-	-
<b>非 公 立 醫 院</b>	<b>2,063,531</b>	<b>1,992,284</b>	<b>25,571</b>	<b>39,985</b>	<b>5,691</b>	-	-	-
醫療財團法人醫院	1,201,379	1,154,148	13,457	32,045	1,729	-	-	-
醫療社團法人醫院	216,376	206,921	3,066	5,720	669	-	-	-
宗教財團法人附設醫院	48,494	47,911	583	-	-	-	-	-
私立醫學院校附設醫院	290,537	287,017	3,520	-	-	-	-	-
公益法人所設醫院	6,436	3,875	1,025	856	680	-	-	-
私立西醫醫院	300,309	292,412	3,920	1,364	2,613	-	-	-
私立牙醫醫院	-	-	-	-	-	-	-	-
私立中醫醫院	-	-	-	-	-	-	-	-

附 註：1. 98年起癩病病床名稱改為漢生病病床。

2. 102年起呼吸照護病床名稱改為慢性呼吸照護病床，呼吸照護中心名稱改為亞急性呼吸照護病床。

— 按 權 屬 別 分

105年

單位：人次

特 殊 病 床						
合 計	加護病床	燒傷病床	燒傷 加護病床	嬰兒病床	嬰兒床	安寧病床
550,344	275,930	3,035	3,195	56,794	133,614	14,794
152,127	88,360	1,513	2,115	12,417	16,299	4,576
36,776	21,272	-	22	2,792	5,423	777
3,240	2,959	-	-	21	92	-
44,906	23,073	350	1,118	5,362	4,819	1,754
19,404	12,459	813	454	1,279	2,653	288
47,593	28,548	350	521	2,963	3,312	1,621
208	49	-	-	-	-	136
-	-	-	-	-	-	-
398,217	187,570	1,522	1,080	44,377	117,315	10,218
225,761	112,236	1,213	814	28,781	50,061	7,315
42,418	23,124	-	50	3,658	13,199	256
9,664	4,293	-	-	1,428	2,639	361
46,524	27,524	309	216	6,615	7,100	1,987
938	260	-	-	-	-	-
72,912	20,133	-	-	3,895	44,316	299
-	-	-	-	-	-	-
-	-	-	-	-	-	-

表 77 醫院住院人次

民國

權屬別	特 殊 病 床				
	慢性呼吸 照護病床	亞急性呼吸 照護病床	精神科 加護病床	普通 隔離病床	正壓 隔離病床
<b>總 計</b>	<b>9,903</b>	<b>9,588</b>	<b>1,995</b>	<b>10,024</b>	<b>5,675</b>
<b>公 立 醫 院</b>	<b>3,656</b>	<b>2,839</b>	<b>1,594</b>	<b>6,831</b>	<b>2,628</b>
部立及直轄市立醫院	2,276	238	1,557	309	-
縣市立醫院	13	153	-	-	-
公立醫學院校附設醫院	74	888	37	3,885	259
軍方醫院－民眾診療	300	825	-	-	-
榮民醫院	970	735	-	2,637	2,369
公立機關(構)附設醫院	23	-	-	-	-
公立中醫醫院	-	-	-	-	-
<b>非 公 立 醫 院</b>	<b>6,247</b>	<b>6,749</b>	<b>401</b>	<b>3,193</b>	<b>3,047</b>
醫療財團法人醫院	751	3,647	401	2,883	2,978
醫療社團法人醫院	1,004	695	-	138	69
宗教財團法人附設醫院	242	325	-	56	-
私立醫學院校附設醫院	81	1,594	-	-	-
公益法人所設醫院	678	-	-	-	-
私立西醫醫院	3,491	488	-	116	-
私立牙醫醫院	-	-	-	-	-
私立中醫醫院	-	-	-	-	-



— 按 權 屬 別 分(續)

105年

單位：人次

特	殊	病	床	
負壓 隔離病床	骨髓 移植病床	性侵害犯罪 加害人強制 治療病床	急性後期 照護病床	整合醫學急診後 送病床
24,082	473	-	-	1,242
7,768	289	-	-	1,242
2,110	-	-	-	-
2	-	-	-	-
3,090	197	-	-	-
332	1	-	-	-
2,234	91	-	-	1,242
-	-	-	-	-
-	-	-	-	-
16,314	184	-	-	-
14,508	173	-	-	-
225	-	-	-	-
320	-	-	-	-
1,087	11	-	-	-
-	-	-	-	-
174	-	-	-	-
-	-	-	-	-
-	-	-	-	-

表 78 醫院住院人次

民國

評鑑等級	一 般 病 床						
	合 計	急 性 病 床		慢 性 病 床			
		急性 一般病床	急性 精神病床	慢性 一般病床	慢性 精神病床	慢性 結核病床	漢生病 病床
總 計	2,934,366	2,816,324	60,149	41,826	16,038	29	-
評 鑑 醫 院	2,886,525	2,770,800	60,149	39,551	15,996	29	-
醫院評鑑優等	2,528,272	2,447,408	36,465	38,534	5,836	29	-
醫學中心	1,018,595	987,842	11,438	19,179	136	-	-
區域醫院	1,309,799	1,269,747	20,718	15,382	3,923	29	-
醫師及醫事人員類教學醫院評鑑合格	1,288,763	1,249,747	20,297	15,189	3,501	29	-
醫事人員類(非醫師)教學醫院評鑑合格	21,036	20,000	421	193	422	-	-
非教學	-	-	-	-	-	-	-
地區醫院	199,878	189,819	4,309	3,973	1,777	-	-
醫師及醫事人員類教學醫院評鑑合格	86,693	84,779	1,322	365	227	-	-
醫事人員類(非醫師)教學醫院評鑑合格	23,662	21,868	1,226	159	409	-	-
非教學	89,523	83,172	1,761	3,449	1,141	-	-
醫院評鑑合格	331,824	323,392	3,316	621	4,495	-	-
區域醫院	72,653	72,653	-	-	-	-	-
醫師及醫事人員類教學醫院評鑑合格	66,351	66,351	-	-	-	-	-
醫事人員類(非醫師)教學醫院評鑑合格	-	-	-	-	-	-	-
非教學	6,302	6,302	-	-	-	-	-

- 附 註：1. 98年起癲病病床名稱改為漢生病病床。  
2. 臺北市立聯合醫院各院區評鑑結果不一，以相同結果占多數者做為統計。  
3. 臺北榮民總醫院玉里分院評鑑等級合格項目有「精神科醫院評鑑合格」及「醫院評鑑合格(地區醫院)」兩項，統計資料分別計列。  
4. 衛生福利部玉里醫院評鑑等級合格項目有「精神科醫院評鑑優等」及「醫院評鑑合格(地區醫院)」兩項，統計資料分別計列。  
5. 102年起呼吸照護病床名稱改為慢性呼吸照護病床，呼吸照護中心名稱改為亞急性呼吸照護病床。

# — 按評鑑等級別分

105年

單位：人次

特許病床	特 殊 病 床						
國際醫療 病床	合 計	加護病床	燒傷病床	燒傷 加護病床	嬰兒病床	嬰兒床	安寧病床
-	550,344	275,930	3,035	3,195	56,794	133,614	14,794
-	525,884	270,929	3,035	3,195	47,674	124,917	14,761
-	450,058	252,974	3,000	3,195	43,455	80,759	14,014
-	191,087	106,469	2,058	2,541	15,824	25,228	6,429
-	225,863	129,481	942	654	25,539	45,335	6,591
-	222,153	126,698	942	654	25,539	44,637	6,587
-	3,710	2,783	-	-	-	698	4
-	-	-	-	-	-	-	-
-	33,108	17,024	-	-	2,092	10,196	994
-	16,666	8,054	-	-	1,531	6,321	205
-	3,408	1,933	-	-	62	587	309
-	13,034	7,037	-	-	499	3,288	480
-	73,907	17,955	35	-	4,219	44,158	747
-	9,194	4,869	35	-	1,507	1,626	311
-	8,750	4,425	35	-	1,507	1,626	311
-	-	-	-	-	-	-	-
-	444	444	-	-	-	-	-

表 78 醫院住院人次

民國

評鑑等級	特 殊 病 床			
	慢性呼吸 照護病床	亞急性呼吸 照護病床	精神科 加護病床	普通 隔離病床
總 計	9,903	9,588	1,995	10,024
評 鑑 醫 院	9,395	9,588	1,995	9,150
醫院評鑑優等	4,211	9,052	163	8,986
醫學中心	87	4,461	37	6,496
區域醫院	2,146	4,591	126	2,083
醫師及醫事人員類教學醫院評鑑合格	2,023	4,591	126	2,083
醫事人員類(非醫師)教學醫院評鑑合格	123	-	-	-
非教學	-	-	-	-
地區醫院	1,978	-	-	407
醫師及醫事人員類教學醫院評鑑合格	375	-	-	81
醫事人員類(非醫師)教學醫院評鑑合格	222	-	-	274
非教學	1,381	-	-	52
醫院評鑑合格	5,097	536	-	164
區域醫院	324	180	-	164
醫師及醫事人員類教學醫院評鑑合格	324	180	-	164
醫事人員類(非醫師)教學醫院評鑑合格	-	-	-	-
非教學	-	-	-	-

— 按評鑑等級別分(續1)

105年

單位：人次

特 殊 病 床					
正壓 隔離病床	負壓 隔離病床	骨髓 移植病床	性侵害犯罪 加害人強制 治療病床	急性後期 照護病床	整合醫學急診後 送病床
5,675	24,082	473	-	-	1,242
5,675	23,897	431	-	-	1,242
5,675	22,934	398	-	-	1,242
4,270	15,548	397	-	-	1,242
1,405	6,969	1	-	-	-
1,405	6,867	1	-	-	-
-	102	-	-	-	-
-	-	-	-	-	-
-	417	-	-	-	-
-	99	-	-	-	-
-	21	-	-	-	-
-	297	-	-	-	-
-	963	33	-	-	-
-	145	33	-	-	-
-	145	33	-	-	-
-	-	-	-	-	-
-	-	-	-	-	-

表 78 醫院住院人次

民國

評鑑等級	一 般 病 床						
	合 計	急 性 病 床		慢 性 病 床			
		急性 一般病床	急性 精神病床	慢性 一般病床	慢性 精神病床	慢性 結核病床	漢生病 病床
地區醫院	259,171	250,739	3,316	621	4,495	-	-
醫師及醫事人員類教學醫院評鑑合格	23,723	23,447	-	276	-	-	-
醫事人員類(非醫師)教學醫院評鑑合格	7,451	7,129	146	-	176	-	-
非教學	227,997	220,163	3,170	345	4,319	-	-
精神科醫院評鑑優等	15,459	390	12,726	-	2,343	-	-
醫師及醫事人員類精神科教學醫院評鑑合格	14,324	390	11,870	-	2,064	-	-
醫事人員類(非醫師)精神科教學醫院評鑑合格	-	-	-	-	-	-	-
非教學	1,135	-	856	-	279	-	-
精神科醫院評鑑合格	16,786	3,681	8,580	396	4,129	-	-
醫師及醫事人員類精神科教學醫院評鑑合格	5,805	3,681	1,275	-	849	-	-
醫事人員類(非醫師)精神科教學醫院評鑑合格	-	-	-	-	-	-	-
非教學	10,981	-	7,305	396	3,280	-	-
<b>非評鑑醫院</b>	<b>47,841</b>	<b>45,524</b>	<b>-</b>	<b>2,275</b>	<b>42</b>	<b>-</b>	<b>-</b>
西醫醫院	47,841	45,524	-	2,275	42	-	-
中醫醫院	-	-	-	-	-	-	-

一 按 評 鑑 等 級 別 分(續2)

105年

單位：人次

特許病床	特 殊 病 床						
國際醫療 病床	合 計	加護病床	燒傷病床	燒傷 加護病床	嬰兒病床	嬰兒床	安寧病床
-	64,713	13,086	-	-	2,712	42,532	436
-	3,359	1,532	-	-	117	853	-
-	1,150	479	-	-	40	447	-
-	60,204	11,075	-	-	2,555	41,232	436
-	1,431	-	-	-	-	-	-
-	1,431	-	-	-	-	-	-
-	-	-	-	-	-	-	-
-	-	-	-	-	-	-	-
-	987	321	-	-	-	178	-
-	499	321	-	-	-	178	-
-	-	-	-	-	-	-	-
-	488	-	-	-	-	-	-
-	<b>24,460</b>	<b>5,001</b>	-	-	<b>9,120</b>	<b>8,697</b>	<b>33</b>
-	24,460	5,001	-	-	9,120	8,697	33
-	-	-	-	-	-	-	-

表 78 醫院住院人次

民國

評鑑等級	特 殊 病 床			
	慢性呼吸 照護病床	亞急性呼吸 照護病床	精神科 加護病床	普通 隔離病床
地區醫院	4,773	356	-	-
醫師及醫事人員類教學醫院評鑑合格	81	-	-	-
醫事人員類(非醫師)教學醫院評鑑合格	184	-	-	-
非教學	4,508	356	-	-
精神科醫院評鑑優等	-	-	1,431	-
醫師及醫事人員類精神科教學醫院評鑑合格	-	-	1,431	-
醫事人員類(非醫師)精神科教學醫院評鑑合格	-	-	-	-
非教學	-	-	-	-
精神科醫院評鑑合格	87	-	401	-
醫師及醫事人員類精神科教學醫院評鑑合格	-	-	-	-
醫事人員類(非醫師)精神科教學醫院評鑑合格	-	-	-	-
非教學	87	-	401	-
<b>非評鑑醫院</b>	<b>508</b>	<b>-</b>	<b>-</b>	<b>874</b>
西醫醫院	508	-	-	874
中醫醫院	-	-	-	-



— 按 評 鑑 等 級 別 分(續3完)

105年

單位：人次

特 殊 病 床					
正壓 隔離病床	負壓 隔離病床	骨髓 移植病床	性侵害犯罪 加害人強制 治療病床	急性後期 照護病床	整合醫學急診後 送病床
-	818	-	-	-	-
-	776	-	-	-	-
-	-	-	-	-	-
-	42	-	-	-	-
-	-	-	-	-	-
-	-	-	-	-	-
-	-	-	-	-	-
-	-	-	-	-	-
-	-	-	-	-	-
-	-	-	-	-	-
-	-	-	-	-	-
-	-	-	-	-	-
-	185	42	-	-	-
-	185	42	-	-	-
-	-	-	-	-	-

表 79 醫院平均住院

民國

縣市別	一 般 病 床						
	合 計	急 性 病 床		慢 性 病 床			
		急性 一般病床	急性 精神病床	慢性 一般病床	慢性 精神病床	慢性 結核病床	漢生病 病床
總 計	8.73	6.44	37.03	15.11	284.50	13.00	-
新 北 市	9.90	6.89	29.76	6.80	1,139.36	-	-
臺 北 市	7.53	6.68	35.47	33.91	289.35	-	-
桃 園 市	8.87	6.64	50.09	32.15	394.98	-	-
臺 中 市	8.14	6.16	39.21	33.96	332.39	-	-
臺 南 市	7.70	6.11	37.65	14.83	265.83	-	-
高 雄 市	7.99	6.53	33.29	9.23	177.84	-	-
宜 蘭 縣	9.12	6.12	37.53	40.47	357.88	-	-
新 竹 縣	15.18	6.09	61.95	-	761.10	-	-
苗 栗 縣	11.15	6.54	47.65	-	869.32	-	-
彰 化 縣	9.59	6.11	40.42	66.87	184.46	-	-
南 投 縣	14.07	6.23	53.28	-	1,528.32	-	-
雲 林 縣	8.46	6.39	31.58	-	434.74	-	-
嘉 義 縣	9.78	7.08	33.56	100.28	264.51	-	-
屏 東 縣	8.85	5.99	29.28	39.78	182.37	-	-
臺 東 縣	8.73	6.47	25.71	-	27.94	-	-
花 蓮 縣	16.81	6.80	38.54	6.94	419.44	13.00	-
澎 湖 縣	10.41	5.89	26.89	-	30.54	-	-
基 隆 市	11.80	8.17	34.28	27.61	304.09	-	-
新 竹 市	6.02	5.67	34.63	23.38	-	-	-
嘉 義 市	7.31	5.25	38.97	39.90	211.93	-	-
金 門 縣	11.00	7.59	34.60	-	61.23	-	-
連 江 縣	6.26	6.26	-	-	-	-	-

附註：1. 97年起洗腎治療床名稱改為血液透析床。

2. 98年起癲癇病床名稱改為漢生病病床，增設精神科加護病床。

3. 102年起停止慢性結核病床及急性結核病床設置。

4. 102年起增設國際醫療病床、燒傷加護病床、普通隔離病床、正壓隔離病床、負壓隔離病床、骨髓移植病床及性侵害犯罪加害人強制治療病床。

5. 102年起呼吸照護病床名稱改為慢性呼吸照護病床，呼吸照護中心名稱改為亞急性呼吸照護病床。

6. 105年起增設急性後期照護病床及整合醫學急診後送病床。

# 日 數—按 縣 市 別 分

105年

單位：日

特許病床	特 殊 病 床						
國際醫療 病床	合 計	加護病床	燒傷病床	燒傷 加護病床	嬰兒病床	嬰兒床	安寧病床
-	9.40	6.77	10.72	6.01	5.62	3.35	11.44
-	13.52	6.88	-	-	4.96	3.49	11.89
-	8.76	6.69	11.91	5.16	5.37	3.41	14.17
-	7.39	7.14	10.92	-	7.15	3.13	13.37
-	9.38	6.46	46.00	9.25	5.83	3.33	9.83
-	9.89	7.06	8.33	6.38	4.80	3.20	10.20
-	10.07	7.57	9.47	5.69	7.49	3.63	12.31
-	7.54	5.99	12.00	-	3.90	3.12	10.51
-	12.12	5.61	-	-	3.36	3.04	11.21
-	9.93	6.40	-	-	4.79	3.43	11.25
-	10.00	10.22	11.06	-	5.99	3.19	19.40
-	11.45	6.89	-	-	4.44	4.60	12.10
-	12.63	6.43	-	-	5.18	3.07	8.34
-	8.68	6.52	12.95	-	5.19	2.85	14.95
-	7.47	5.36	-	-	4.98	3.57	8.67
-	11.70	8.82	6.86	-	5.97	3.24	10.57
-	6.62	5.01	6.50	23.91	4.56	3.05	9.49
-	6.41	8.38	-	-	4.54	4.06	-
-	11.62	6.88	7.69	-	5.34	3.65	9.83
-	5.67	5.66	-	3.57	5.60	2.93	11.17
-	9.71	4.89	12.91	-	4.33	3.24	8.78
-	4.71	6.83	-	-	3.80	3.70	-
-	22.00	-	-	-	-	-	-

表 79 醫院平均住院

民國

縣市別	特 殊 病 床			
	慢性呼吸 照護病床	亞急性呼吸 照護病床	精神科 加護病床	普通 隔離病床
總 計	173.59	23.14	15.14	9.16
新 北 市	302.25	21.92	-	14.46
臺 北 市	242.68	26.13	30.34	10.00
桃 園 市	129.32	26.00	2.93	5.29
臺 中 市	172.88	22.62	-	-
臺 南 市	213.20	18.75	17.27	8.20
高 雄 市	188.74	16.33	18.76	9.09
宜 蘭 縣	48.83	16.65	-	-
新 竹 縣	301.41	-	-	12.00
苗 栗 縣	174.80	34.98	-	12.78
彰 化 縣	269.69	93.56	-	7.75
南 投 縣	251.79	-	42.00	7.10
雲 林 縣	97.11	18.93	-	13.67
嘉 義 縣	505.89	38.46	-	15.35
屏 東 縣	117.35	21.15	3.64	-
臺 東 縣	42.61	-	-	-
花 蓮 縣	74.82	24.06	-	2.03
澎 湖 縣	-	-	-	-
基 隆 市	75.82	25.35	-	-
新 竹 市	135.00	14.79	-	5.78
嘉 義 市	191.28	19.64	-	-
金 門 縣	-	-	-	-
連 江 縣	-	-	-	-

# 日數—按縣市別分(續)

105年

單位：日

特 殊 病 床					
正壓 隔離病床	負壓 隔離病床	骨髓 移植病床	性侵害犯罪加害 人強制治療病床	急性後期 照護病床	整合醫學急診後 送病床
7.19	8.04	21.66	-	-	10.74
-	8.89	16.42	-	-	-
8.02	10.09	23.19	-	-	-
11.61	4.99	22.09	-	-	-
4.58	15.12	15.64	-	-	9.79
6.61	9.99	20.72	-	-	-
8.71	9.54	11.35	-	-	12.11
-	8.19	-	-	-	-
-	12.89	-	-	-	-
-	10.81	-	-	-	-
4.48	15.51	107.67	-	-	-
-	14.89	-	-	-	-
-	9.54	-	-	-	-
5.23	6.88	-	-	-	-
-	13.67	-	-	-	-
-	11.15	-	-	-	-
17.22	6.79	18.50	-	-	-
-	15.40	-	-	-	-
6.11	7.06	-	-	-	-
-	9.12	-	-	-	-
4.29	5.07	-	-	-	-
-	-	-	-	-	-
-	22.00	-	-	-	-

表 80 醫院平均住院

民國

權屬別	一 般 病 床							特許病床
	合 計	急 性 病 床		慢 性 病 床				國際醫療 病床
		急性 一般病床	急性 精神病床	慢性 一般病床	慢性 精神病床	慢性 結核病床	漢生病 病床	
<b>總 計</b>	<b>8.73</b>	<b>6.44</b>	<b>37.03</b>	<b>15.11</b>	<b>284.50</b>	<b>13.00</b>	-	-
<b>公 立 醫 院</b>	<b>10.84</b>	<b>7.01</b>	<b>38.60</b>	<b>30.51</b>	<b>214.66</b>	<b>13.00</b>	-	-
部立及直轄市立醫院	14.52	7.37	46.84	47.74	242.94	-	-	-
縣市立醫院	5.86	5.70	25.84	-	-	-	-	-
公立醫學院校附設醫院	7.25	6.62	31.33	-	318.91	-	-	-
軍方醫院(民眾診療)	9.53	6.71	28.65	26.58	198.14	13.00	-	-
榮民醫院	11.08	7.23	36.00	24.91	179.80	-	-	-
公立機關(構)附設醫院	12.67	8.17	-	30.35	-	-	-	-
公立中醫醫院	-	-	-	-	-	-	-	-
<b>非 公 立 醫 院</b>	<b>7.84</b>	<b>6.20</b>	<b>34.90</b>	<b>14.40</b>	<b>411.46</b>	-	-	-
醫療財團法人醫院	6.84	6.03	28.09	11.47	296.49	-	-	-
醫療社團法人醫院	9.24	5.98	55.85	15.39	752.93	-	-	-
宗教財團法人附設醫院	6.81	6.61	22.80	-	-	-	-	-
私立醫學院校附設醫院	6.52	6.33	21.41	-	-	-	-	-
公益法人所設醫院	62.14	7.55	43.38	18.94	455.92	-	-	-
私立西醫醫院	11.10	6.85	53.58	76.42	388.55	-	-	-
私立牙醫醫院	-	-	-	-	-	-	-	-
私立中醫醫院	-	-	-	-	-	-	-	-

附註：1. 97年起洗腎治療床名稱改為血液透析床。

2. 98年起癩病病床名稱改為漢生病病床，增設精神科加護病床。

3. 102年起停止慢性結核病床及急性結核病床設置。

4. 102年起增設國際醫療病床、燒傷加護病床、普通隔離病床、正壓隔離病床、負壓隔離病床、骨髓移植病床及性侵害犯罪加害人強制治療病床。

5. 102年起呼吸照護病床名稱改為慢性呼吸照護病床，呼吸照護中心名稱改為亞急性呼吸照護病床。

6. 105年起增設急性後期照護病床及整合醫學急診後送病床。

# 日數 — 按權屬別分

105年

單位：日

特 殊 病 床						
合 計	加護病床	燒傷病床	燒傷 加護病床	嬰兒病床	嬰兒床	安寧病床
9.40	6.77	10.72	6.01	5.62	3.35	11.44
9.97	6.86	10.00	4.76	5.15	3.55	13.07
14.09	7.94	-	8.64	4.70	3.46	14.91
5.88	4.34	-	-	3.19	3.65	-
7.50	6.97	10.53	4.88	5.09	3.17	10.31
9.85	6.79	8.85	2.38	3.32	4.73	10.70
9.24	6.23	12.15	6.42	6.49	3.31	15.35
59.17	13.08	-	-	-	-	15.98
-	-	-	-	-	-	-
9.18	6.72	11.44	8.46	5.75	3.32	10.71
6.58	6.61	12.75	7.72	5.93	3.13	10.41
10.78	6.20	-	17.02	4.60	3.78	9.65
8.09	7.44	-	-	4.94	3.63	12.23
7.60	7.12	6.29	9.27	6.49	3.52	11.57
54.79	8.12	-	-	-	-	-
16.89	7.20	-	-	4.55	3.34	11.45
-	-	-	-	-	-	-
-	-	-	-	-	-	-

表 80 醫院平均住院

民國

權屬別	特 殊 病 床			
	慢性呼吸 照護病床	亞急性呼吸 照護病床	精神科 加護病床	普通 隔離病床
<b>總 計</b>	<b>173.59</b>	<b>23.14</b>	<b>15.14</b>	<b>9.16</b>
<b>公 立 醫 院</b>	<b>114.53</b>	<b>20.72</b>	<b>18.03</b>	<b>10.90</b>
部立及直轄市立醫院	101.67	45.73	18.00	9.45
縣市立醫院	177.92	22.64	-	-
公立醫學院校附設醫院	233.68	15.63	19.38	11.45
軍方醫院－民眾診療	194.59	18.91	-	-
榮民醫院	102.92	20.40	-	10.25
公立機關(構)附設醫院	412.74	-	-	-
公立中醫醫院	-	-	-	-
<b>非 公 立 醫 院</b>	<b>208.16</b>	<b>24.16</b>	<b>3.64</b>	<b>5.43</b>
醫療財團法人醫院	129.54	24.34	3.64	5.12
醫療社團法人醫院	218.57	28.95	-	7.75
宗教財團法人附設醫院	58.71	21.64	-	15.30
私立醫學院校附設醫院	199.14	22.60	-	-
公益法人所設醫院	72.68	-	-	-
私立西醫醫院	258.96	22.76	-	5.50
私立牙醫醫院	-	-	-	-
私立中醫醫院	-	-	-	-



# 日數—按權屬別分（續）

105年

單位：日

特 殊 病 床					
正壓 隔離病床	負壓 隔離病床	骨髓 移植病床	性侵害犯罪 加害人強制 治療病床	急性後期 照護病床	整合醫學急診 後送病床
7.19	8.04	21.66	-	-	10.74
6.16	11.32	22.44	-	-	10.74
-	15.37	-	-	-	-
-	22.00	-	-	-	-
6.05	7.58	23.89	-	-	-
-	12.35	280.00	-	-	-
6.18	12.51	16.46	-	-	10.74
-	-	-	-	-	-
-	-	-	-	-	-
8.08	6.47	20.42	-	-	-
8.15	6.04	20.73	-	-	-
5.19	12.90	-	-	-	-
-	9.60	-	-	-	-
-	9.40	15.64	-	-	-
-	-	-	-	-	-
-	9.66	-	-	-	-
-	-	-	-	-	-
-	-	-	-	-	-

表 81 醫院平均住院

民國

評鑑等級	一 般 病 床						
	合 計	急 性 病 床		慢 性 病 床			
		急性一般病床	急性精神病床	慢性一般病床	慢性精神病床	慢性結核病床	漢生病病床
總 計	8.73	6.44	37.03	15.11	284.50	13.00	-
評 鑑 醫 院	8.76	6.47	37.03	13.69	283.91	13.00	-
醫院評鑑優等	7.26	6.36	30.22	12.93	202.18	13.00	-
醫學中心	6.86	6.56	25.21	10.28	135.63	-	-
區域醫院	7.07	6.18	31.02	11.43	151.29	13.00	-
醫師及醫事人員類教學醫院評鑑合格	7.04	6.16	31.17	10.92	163.95	13.00	-
醫事人員類(非醫師)教學醫院評鑑合格	8.58	7.05	23.79	51.72	46.28	-	-
非教學	-	-	-	-	-	-	-
地區醫院	10.54	6.54	39.71	31.55	319.62	-	-
醫師及醫事人員類教學醫院評鑑合格	8.91	6.34	37.51	78.48	690.71	-	-
醫事人員類(非醫師)教學醫院評鑑合格	16.93	7.62	45.88	24.67	424.74	-	-
非教學	10.42	6.46	37.07	26.90	208.11	-	-
醫院評鑑合格	9.61	7.28	43.10	31.17	138.21	-	-
區域醫院	5.28	5.28	-	-	-	-	-
醫師及醫事人員類教學醫院評鑑合格	5.13	5.13	-	-	-	-	-
醫事人員類(非醫師)教學醫院評鑑合格	-	-	-	-	-	-	-
非教學	6.85	6.85	-	-	-	-	-

附 註：1. 98年起癲病病床名稱改為漢生病病床。

2. 臺北市立聯合醫院各院區評鑑結果不一，以相同結果占多數者做為統計。

3. 臺北榮民總醫院玉里分院評鑑等級合格項目有「精神科醫院評鑑合格」及「醫院評鑑合格(地區醫院)」兩項，統計資料分別計列。

4. 衛生福利部玉里醫院評鑑等級合格項目有「精神科醫院評鑑優等」及「醫院評鑑合格(地區醫院)」兩項，統計資料分別計列。

5. 102年起呼吸照護病床名稱改為慢性呼吸照護病床，呼吸照護中心名稱改為亞急性呼吸照護病床。

# 日數 — 按評鑑等級別分

105年

單位：日

特許病床	特 殊 病 床						
國際醫療 病床	合 計	加護病床	燒傷病床	燒傷 加護病床	嬰兒病床	嬰兒床	安寧病床
-	9.40	6.77	10.72	6.01	5.62	3.35	11.44
-	9.39	6.70	10.72	6.01	5.40	3.34	11.45
-	7.85	6.63	10.71	6.01	5.48	3.34	11.59
-	7.40	7.01	11.55	5.93	6.61	3.15	12.16
-	7.52	6.24	8.86	6.32	4.83	3.37	10.91
-	7.55	6.27	8.86	6.32	4.83	3.37	10.91
-	6.27	5.12	-	-	-	3.15	8.25
-	-	-	-	-	-	-	-
-	12.71	7.23	-	-	4.88	3.69	12.35
-	7.88	7.03	-	-	5.30	3.27	15.05
-	22.69	8.17	-	-	3.06	3.48	11.60
-	16.29	7.20	-	-	3.80	4.52	11.67
-	18.53	7.65	12.00	-	4.51	3.34	8.95
-	6.85	5.65	12.00	-	3.92	3.01	6.08
-	6.64	5.13	12.00	-	3.92	3.01	6.08
-	-	-	-	-	-	-	-
-	10.88	10.88	-	-	-	-	-

表 81 醫院平均住院

民國

評鑑等級	特 殊 病 床			
	慢性呼吸 照護病床	亞急性呼吸 照護病床	精神科 加護病床	普通 隔離病床
總 計	173.59	23.14	15.14	9.16
評 鑑 醫 院	173.53	23.14	15.14	9.69
醫院評鑑優等	140.65	23.10	27.85	9.73
醫學中心	266.23	24.10	19.38	10.80
區域醫院	158.65	22.13	30.34	6.85
醫師及醫事人員類教學醫院評鑑合格	165.64	22.13	30.34	6.85
醫事人員類(非醫師)教學醫院評鑑合格	43.68	-	-	-
非教學	-	-	-	-
地區醫院	115.59	-	-	7.34
醫師及醫事人員類教學醫院評鑑合格	108.46	-	-	6.59
醫事人員類(非醫師)教學醫院評鑑合格	240.17	-	-	7.62
非教學	97.50	-	-	7.02
醫院評鑑合格	202.55	23.71	-	7.73
區域醫院	51.98	13.17	-	7.73
醫師及醫事人員類教學醫院評鑑合格	51.98	13.17	-	7.73
醫事人員類(非醫師)教學醫院評鑑合格	-	-	-	-
非教學	-	-	-	-

# 日數—按評鑑等級別分(續1)

105年

單位：日

特 殊 病 床					
正壓 隔離病床	負壓 隔離病床	骨髓 移植病床	性侵害犯罪 加害人強制 治療病床	急性後期 照護病床	整合醫學 急診後送病床
7.19	8.04	21.66	-	-	10.74
7.19	7.95	20.83	-	-	10.74
7.19	7.79	20.99	-	-	10.74
7.78	7.08	20.90	-	-	10.74
5.42	8.96	58.00	-	-	-
5.42	8.89	58.00	-	-	-
-	13.63	-	-	-	-
-	-	-	-	-	-
-	14.95	-	-	-	-
-	16.24	-	-	-	-
-	14.14	-	-	-	-
-	14.58	-	-	-	-
-	11.75	18.94	-	-	-
-	8.54	18.94	-	-	-
-	8.54	18.94	-	-	-
-	-	-	-	-	-
-	-	-	-	-	-

表 81 醫院平均住院

民國

評鑑等級	一 般 病 床						
	合 計	急 性 病 床		慢 性 病 床			
		急性一般病床	急性精神病床	慢性一般病床	慢性精神病床	慢性結核病床	漢生病床
地區醫院	10.82	7.86	43.10	31.17	138.21	-	-
醫師及醫事人員類教學醫院評鑑合格	7.05	6.67	-	39.75	-	-	-
醫事人員類(非醫師)教學醫院評鑑合格	18.02	9.53	34.60	-	61.23	-	-
非教學	10.98	7.93	43.49	24.30	141.34	-	-
精神科醫院評鑑優等	114.03	23.78	47.01	-	493.06	-	-
醫師及醫事人員類精神科教學醫院評鑑合格	112.65	23.78	47.42	-	504.55	-	-
醫事人員類(非醫師)精神科教學醫院評鑑合格	-	-	-	-	-	-	-
非教學	131.48	-	41.32	-	408.11	-	-
精神科醫院評鑑合格	149.61	8.63	51.28	60.46	488.20	-	-
醫師及醫事人員類精神科教學醫院評鑑合格	72.56	8.63	48.30	-	386.16	-	-
醫事人員類(非醫師)精神科教學醫院評鑑合格	-	-	-	-	-	-	-
非教學	190.35	-	51.80	60.46	514.61	-	-
<b>非評鑑醫院</b>	<b>6.82</b>	<b>4.71</b>	<b>-</b>	<b>39.78</b>	<b>507.95</b>	<b>-</b>	<b>-</b>
西醫醫院	6.82	4.71	-	39.78	507.95	-	-
中醫醫院	-	-	-	-	-	-	-

日 數 — 按 評 鑑 等 級 別 分(續2)

105年

單位：日

特許病床	特 殊 病 床						
國際醫療 病床	合 計	加護病床	燒傷病床	燒傷 加護病床	嬰兒病床	嬰兒床	安寧病床
-	20.19	8.39	-	-	4.84	3.36	11.00
-	16.57	8.87	-	-	3.33	3.57	-
-	13.53	8.37	-	-	3.80	3.70	-
-	20.52	8.33	-	-	4.93	3.35	11.00
-	16.92	-	-	-	-	-	-
-	16.92	-	-	-	-	-	-
-	-	-	-	-	-	-	-
-	-	-	-	-	-	-	-
-	9.82	6.21	-	-	-	3.09	-
-	5.09	6.21	-	-	-	3.09	-
-	-	-	-	-	-	-	-
-	14.66	-	-	-	-	-	-
-	<b>9.78</b>	<b>10.23</b>	-	-	<b>6.78</b>	<b>3.39</b>	<b>7.09</b>
-	9.78	10.23	-	-	6.78	3.39	7.09
-	-	-	-	-	-	-	-

表 81 醫院平均住院

民國

評鑑等級	特 殊 病 床			
	慢性呼吸 照護病床	亞急性呼吸 照護病床	精神科 加護病床	普通 隔離病床
地區醫院	212.77	29.03	-	-
醫師及醫事人員類教學醫院評鑑合格	361.05	-	-	-
醫事人員類(非醫師)教學醫院評鑑合格	52.98	-	-	-
非教學	216.63	29.03	-	-
精神科醫院評鑑優等	-	-	16.92	-
醫師及醫事人員類精神科教學醫院評鑑合格	-	-	16.92	-
醫事人員類(非醫師)精神科教學醫院評鑑合格	-	-	-	-
非教學	-	-	-	-
精神科醫院評鑑合格	65.44	-	3.64	-
醫師及醫事人員類精神科教學醫院評鑑合格	-	-	-	-
醫事人員類(非醫師)精神科教學醫院評鑑合格	-	-	-	-
非教學	65.44	-	3.64	-
<b>非評鑑醫院</b>	<b>174.72</b>	<b>-</b>	<b>-</b>	<b>3.53</b>
西醫醫院	174.72	-	-	3.53
中醫醫院	-	-	-	-



日數 — 按評鑑等級別分(續3完)

105年

單位：日

特 殊 病 床					
正壓 隔離病床	負壓 隔離病床	骨髓 移植病床	性侵害犯罪 加害人強制 治療病床	急性後期 照護病床	整合醫學 急診後送病床
-	12.32	-	-	-	-
-	12.12	-	-	-	-
-	-	-	-	-	-
-	16.07	-	-	-	-
-	-	-	-	-	-
-	-	-	-	-	-
-	-	-	-	-	-
-	-	-	-	-	-
-	-	-	-	-	-
-	-	-	-	-	-
-	-	-	-	-	-
-	-	-	-	-	-
-	-	-	-	-	-
-	18.76	30.10	-	-	-
-	18.76	30.10	-	-	-
-	-	-	-	-	-

表 82 醫院占床率

民國

縣市別	一 般 病 床						
	合 計	急 性 病 床		慢 性 病 床			
		急性 一般病床	急性 精神病床	慢性 一般病床	慢性 精神病床	慢性 結核病床	漢生病 病床
<b>總 計</b>	<b>72.17</b>	<b>68.40</b>	<b>83.63</b>	<b>50.64</b>	<b>91.43</b>	<b>51.64</b>	<b>74.01</b>
新 北 市	74.17	69.48	74.82	56.93	94.34	-	74.01
臺 北 市	76.70	75.85	83.23	56.30	91.35	-	-
桃 園 市	74.32	70.25	92.75	65.70	94.12	-	-
臺 中 市	66.32	63.85	81.72	25.12	90.32	-	-
臺 南 市	72.80	72.15	86.54	9.24	92.12	-	-
高 雄 市	71.85	68.70	84.80	81.07	84.65	-	-
宜 蘭 縣	75.27	72.69	88.68	54.50	85.40	-	-
新 竹 縣	62.49	44.45	87.05	-	82.31	-	-
苗 栗 縣	66.22	56.00	81.57	-	89.57	-	-
彰 化 縣	69.93	62.82	84.83	58.46	91.81	-	-
南 投 縣	78.97	64.19	94.09	-	98.40	-	-
雲 林 縣	65.29	60.07	82.51	-	88.21	-	-
嘉 義 縣	73.46	71.46	89.11	12.56	85.95	-	-
屏 東 縣	71.55	64.89	93.64	45.51	89.65	-	-
臺 東 縣	69.04	63.42	63.49	-	92.67	-	-
花 蓮 縣	82.67	71.48	77.88	59.13	96.63	51.64	-
澎 湖 縣	56.40	38.36	89.41	-	94.96	-	-
基 隆 市	78.04	73.36	77.89	45.10	97.48	-	-
新 竹 市	64.06	65.97	56.27	23.83	-	-	-
嘉 義 市	67.76	62.77	85.23	69.13	96.77	-	-
金 門 縣	43.66	49.98	46.14	-	41.00	-	-
連 江 縣	19.45	19.45	-	-	-	-	-

附註：1. 98年起癩病病床名稱改為漢生病病床。

2. 102年起呼吸照護病床名稱改為慢性呼吸照護病床，呼吸照護中心名稱改為亞急性呼吸照護病床。

—按 縣 市 別 分

105年

單位：％

特許病床	特 殊 病 床						
國際醫療 病床	合 計	加護病床	燒傷病床	燒傷 加護病床	嬰兒病床	嬰兒床	安寧病床
-	67.75	72.74	48.45	50.59	58.41	45.39	60.71
-	74.13	76.21	-	-	60.32	44.73	58.52
-	70.37	73.04	69.97	64.63	54.28	47.61	65.37
-	67.77	73.62	56.83	-	66.36	53.17	57.41
-	69.12	68.97	17.64	41.05	61.50	51.61	56.13
-	70.74	79.63	58.22	73.56	53.57	37.43	74.46
-	67.64	78.39	57.01	19.11	68.62	35.72	73.71
-	60.20	66.63	38.36	-	54.41	49.52	51.97
-	59.09	59.54	-	-	34.92	44.87	55.05
-	53.45	78.91	-	-	33.71	44.85	42.40
-	66.93	69.08	50.19	-	59.47	48.34	59.26
-	60.99	64.34	-	-	31.02	64.13	33.15
-	60.79	67.21	-	-	47.71	18.20	61.10
-	64.22	80.62	48.65	-	71.10	37.29	52.93
-	61.64	71.81	-	-	38.86	39.08	47.49
-	60.66	63.70	71.37	-	46.58	35.47	43.80
-	59.79	66.93	1.78	18.01	65.61	55.81	64.66
-	33.03	45.74	-	-	12.65	46.12	-
-	60.80	61.96	36.85	-	62.17	35.88	25.13
-	70.76	74.23	-	70.96	72.59	74.79	76.99
-	72.30	68.59	40.68	-	53.91	58.80	69.17
-	19.31	36.03	-	-	8.33	22.64	-
-	1.72	-	-	-	-	-	-

表 82 醫院占床率

民國

縣市別	特 殊 病 床				
	慢性呼吸 照護病床	亞急性呼吸 照護病床	精神科 加護病床	普通 隔離病床	正壓 隔離病床
總 計	81.11	64.05	92.99	58.89	70.80
新 北 市	87.65	70.40	-	39.63	-
臺 北 市	85.98	74.38	87.28	76.09	77.24
桃 園 市	87.60	49.57	37.47	51.13	73.13
臺 中 市	86.32	65.18	-	-	76.14
臺 南 市	83.92	58.74	98.00	79.75	52.88
高 雄 市	80.33	68.02	98.56	90.30	77.38
宜 蘭 縣	67.62	57.63	-	-	-
新 竹 縣	66.73	-	-	17.26	-
苗 栗 縣	49.97	54.63	-	20.51	-
彰 化 縣	82.79	83.41	-	41.84	50.34
南 投 縣	86.23	-	69.04	34.19	-
雲 林 縣	70.61	46.04	-	52.43	-
嘉 義 縣	72.52	54.44	-	8.94	60.87
屏 東 縣	70.08	58.82	100.00	-	-
臺 東 縣	76.21	19.95	-	-	-
花 蓮 縣	81.70	68.55	-	12.02	54.25
澎 湖 縣	-	-	-	-	-
基 隆 市	68.86	83.34	-	-	64.27
新 竹 市	63.89	58.01	-	93.42	-
嘉 義 市	84.87	40.96	-	-	75.98
金 門 縣	-	-	-	-	-
連 江 縣	-	-	-	-	-

—按 縣 市 別 分(續)

105年

單位：%

特 殊 病 床					精神科日間留 院使用率	精神科日間 留院實際 收案率
負壓 隔離病床	骨髓 移植病床	性侵害犯罪 加害人強制 治療病床	急性後期 照護病床	整合醫學急診 後送病床		
49.51	43.17	-	-	45.12	55.66	78.88
38.48	24.13	-	-	-	55.05	76.40
64.11	65.41	-	-	-	51.14	82.10
59.65	66.58	-	-	-	56.47	90.53
36.84	23.56	-	-	49.17	59.11	77.78
50.40	41.16	-	-	-	63.07	75.77
59.42	13.47	-	-	41.18	52.40	78.14
35.21	-	-	-	-	69.70	87.73
22.19	-	-	-	-	60.34	70.00
9.71	-	-	-	-	55.42	85.63
59.96	22.12	-	-	-	61.79	77.03
3.24	-	-	-	-	48.82	69.03
39.32	-	-	-	-	53.42	76.19
43.34	-	-	-	-	40.44	43.33
27.21	-	-	-	-	53.33	68.89
38.06	-	-	-	-	35.60	53.33
33.90	15.21	-	-	-	61.57	89.74
7.03	-	-	-	-	-	-
50.77	-	-	-	-	55.41	74.36
56.44	-	-	-	-	45.24	50.83
44.93	-	-	-	-	60.66	82.27
-	-	-	-	-	36.28	45.45
6.03	-	-	-	-	-	-

表 83 醫院占床率

民國

權屬別	一 般 病 床							特許病床
	合 計	急 性 病 床		慢 性 病 床				國際醫療 病床
		急性 一般病床	急性 精神病床	慢性 一般病床	慢性 精神病床	慢性 結核病床	漢生病 病床	
<b>總 計</b>	<b>72.17</b>	<b>68.40</b>	<b>83.63</b>	<b>50.64</b>	<b>91.43</b>	<b>51.64</b>	<b>74.01</b>	-
<b>公 立 醫 院</b>	<b>76.63</b>	<b>71.60</b>	<b>86.08</b>	<b>23.28</b>	<b>92.92</b>	<b>51.64</b>	<b>74.01</b>	-
部立及直轄市立醫院	76.59	64.84	90.16	41.88	93.71	-	74.01	-
縣市立醫院	70.14	71.78	42.48	-	-	-	-	-
公立醫學院校附設醫院	81.40	81.64	76.08	-	82.83	-	-	-
軍方醫院(民眾診療)	66.43	60.19	80.73	21.85	91.65	51.64	-	-
榮民醫院	80.60	80.29	85.37	12.17	93.08	-	-	-
公立機關(構)附設醫院	55.01	45.03	-	71.85	-	-	-	-
公立中醫醫院	-	-	-	-	-	-	-	-
<b>非 公 立 醫 院</b>	<b>69.80</b>	<b>67.00</b>	<b>80.22</b>	<b>57.19</b>	<b>90.05</b>	-	-	-
醫療財團法人醫院	73.71	74.32	76.49	55.45	81.84	-	-	-
醫療社團法人醫院	70.20	63.10	90.75	62.63	90.02	-	-	-
宗教財團法人附設醫院	61.77	61.33	74.32	-	-	-	-	-
私立醫學院校附設醫院	74.31	75.51	55.95	-	-	-	-	-
公益法人所設醫院	77.77	38.35	87.01	29.81	93.24	-	-	-
私立西醫醫院	59.90	48.71	92.97	72.48	93.85	-	-	-
私立牙醫醫院	-	-	-	-	-	-	-	-
私立中醫醫院	-	-	-	-	-	-	-	-

附 註：1. 98年起癩病病床名稱改為漢生病病床。

2. 102年起呼吸照護病床名稱改為慢性呼吸照護病床，呼吸照護中心名稱改為亞急性呼吸照護病床。

— 按 權 屬 別 分

105年

單位：%

特 殊 病 床						
合 計	加護病床	燒傷病床	燒傷 加護病床	嬰兒病床	嬰兒床	安寧病床
67.75	72.74	48.45	50.59	58.41	45.39	60.71
66.16	73.57	59.22	61.30	48.27	33.67	59.81
61.47	65.20	-	8.68	38.68	29.73	35.66
57.38	85.77	-	-	6.12	13.15	-
74.58	79.39	63.10	83.00	68.60	56.50	76.26
55.36	69.02	57.96	98.81	14.00	24.20	56.31
72.95	80.16	83.23	50.88	70.24	40.05	71.76
70.25	29.27	-	-	-	-	59.53
-	-	-	-	-	-	-
68.44	72.35	41.83	42.43	61.65	47.87	61.21
66.56	75.67	46.05	41.99	65.31	50.20	62.85
68.02	64.95	-	23.32	40.10	54.43	67.70
60.84	71.16	-	-	55.24	58.30	37.79
67.32	76.48	24.20	68.56	71.67	37.86	64.30
80.92	48.22	-	-	-	-	-
71.49	61.61	-	-	46.65	45.31	52.12
-	-	-	-	-	-	-
-	-	-	-	-	-	-

表 83 醫院占床率

民國

權屬別	特 殊 病 床				
	慢性呼吸 照護病床	亞急性呼吸 照護病床	精神科 加護病床	普通 隔離病床	正壓 隔離病床
<b>總 計</b>	<b>81.11</b>	<b>64.05</b>	<b>92.99</b>	<b>58.89</b>	<b>70.80</b>
<b>公 立 醫 院</b>	<b>76.79</b>	<b>66.87</b>	<b>92.66</b>	<b>70.58</b>	<b>77.85</b>
部立及直轄市立醫院	80.05	47.33	92.52	20.52	-
縣市立醫院	28.80	79.09	-	-	-
公立醫學院校附設醫院	61.53	62.34	98.22	90.30	61.37
軍方醫院－民眾診療	68.06	74.97	-	-	-
榮民醫院	81.41	85.59	-	66.72	81.79
公立機關(構)附設醫院	81.28	-	-	-	-
公立中醫醫院	-	-	-	-	-
<b>非 公 立 醫 院</b>	<b>82.60</b>	<b>63.09</b>	<b>100.00</b>	<b>34.41</b>	<b>66.82</b>
醫療財團法人醫院	73.43	68.30	100.00	36.78	69.28
醫療社團法人醫院	82.70	58.02	-	32.54	32.69
宗教財團法人附設醫院	62.78	64.23	-	58.70	-
私立醫學院校附設醫院	92.07	65.35	-	-	-
公益法人所設醫院	83.34	-	-	-	-
私立西醫醫院	83.93	40.03	-	11.65	-
私立牙醫醫院	-	-	-	-	-
私立中醫醫院	-	-	-	-	-



# 一 按 權 屬 別 分(續)

105年

單位：%

特 殊 病 床					精神科日間留院 使用率	精神科日間 留院實際 收案率
負壓 隔離病床	骨髓 移植病床	性侵害犯罪 加害人強制 治療病床	急性後期 照護病床	整合醫學急診後 送病床		
49.51	43.17	-	-	45.12	55.66	78.88
45.13	74.03	-	-	45.12	56.50	79.33
34.71	-	-	-	-	57.02	80.24
6.03	-	-	-	-	54.60	57.00
62.95	80.60	-	-	-	58.68	84.06
29.55	38.36	-	-	-	57.02	75.95
56.32	68.40	-	-	45.12	54.52	78.02
-	-	-	-	-	35.62	82.00
-	-	-	-	-	-	-
53.85	25.11	-	-	-	54.31	78.16
56.26	28.07	-	-	-	55.63	78.47
46.77	-	-	-	-	47.39	77.01
40.09	-	-	-	-	61.66	85.26
49.98	7.85	-	-	-	52.04	79.83
-	-	-	-	-	61.72	87.76
28.78	-	-	-	-	48.98	57.89
-	-	-	-	-	-	-
-	-	-	-	-	-	-

表 84 醫院占床率

民國

評鑑等級	一 般 病 床						
	合 計	急 性 病 床		慢 性 病 床			
		急性一 般病床	急性精 神病床	慢性一 般病床	慢性精 神病床	慢性結 核病床	漢生病 病床
總 計	72.17	68.40	83.63	50.64	91.43	51.64	74.01
評 鑑 醫 院	72.82	69.08	83.63	50.46	91.42	51.64	74.01
醫院評鑑優等	73.11	72.96	77.20	51.04	87.18	51.64	-
醫學中心	81.87	82.41	75.09	79.57	50.53	-	-
區域醫院	69.67	69.15	76.95	40.47	88.38	51.64	-
醫師及醫事人員類教學醫院評鑑合格	69.48	68.97	76.76	39.13	88.95	51.64	-
醫事人員類(非醫師)教學醫院評鑑合格	81.19	80.79	91.46	94.30	74.32	-	-
非教學	-	-	-	-	-	-	-
地區醫院	64.26	58.31	82.10	42.61	88.01	-	-
醫師及醫事人員類教學醫院評鑑合格	68.07	62.37	78.99	79.28	90.06	-	-
醫事人員類(非醫師)教學醫院評鑑合格	64.29	61.53	86.58	4.42	87.49	-	-
非教學	61.41	53.93	80.92	54.78	87.09	-	-
醫院評鑑合格	57.32	51.11	81.41	31.94	95.41	-	74.01
區域醫院	58.70	58.70	-	-	-	-	-
醫師及醫事人員類教學醫院評鑑合格	60.78	60.78	-	-	-	-	-
醫事人員類(非醫師)教學醫院評鑑合格	-	-	-	-	-	-	-
非教學	46.22	46.22	-	-	-	-	-

附 註：1. 98年起癲病病床名稱改為漢生病病床。

2. 臺北市立聯合醫院各院區評鑑結果不一，以相同結果占多數者做為統計。

3. 臺北榮民總醫院玉里分院評鑑等級合格項目有「精神科醫院評鑑合格」及「醫院評鑑合格(地區醫院)」兩統計資料分別計列。

4. 衛生福利部玉里醫院評鑑等級合格項目有「精神科醫院評鑑優等」及「醫院評鑑統計資料分別計列。

5. 102年起呼吸照護病床名稱改為慢性呼吸照護病床，呼吸照護中心名稱改為亞急性呼吸照護病床。

## — 按評鑑等級別分

105年

單位：%

特許病床	特 殊 病 床						
國際醫療 病床	合 計	加護病床	燒傷病床	燒傷 加護病床	嬰兒病床	嬰兒床	安寧病床
-	67.75	72.74	48.45	50.59	58.41	45.39	60.71
-	67.48	72.86	48.45	50.59	54.95	44.87	61.02
-	66.21	74.25	49.16	50.59	56.09	44.06	61.61
-	73.44	82.55	50.87	58.99	67.79	46.51	76.21
-	61.75	69.42	48.67	33.30	50.54	41.78	51.59
-	61.83	69.37	48.67	33.30	50.77	41.80	52.81
-	56.36	72.30	-	-	-	40.20	1.00
-	-	-	-	-	-	-	-
-	63.72	64.45	-	-	38.83	49.51	56.98
-	59.94	68.00	-	-	48.35	49.69	76.86
-	74.06	77.29	-	-	17.35	29.42	49.08
-	62.96	58.05	-	-	22.58	54.33	54.81
-	70.69	59.27	23.01	-	43.83	46.45	49.53
-	49.44	58.01	23.01	-	64.66	37.24	57.60
-	50.73	56.53	23.01	-	64.66	40.62	57.60
-	-	-	-	-	-	-	-
-	37.81	66.16	-	-	-	-	-

表 84 醫院占床率

民國

評鑑等級	特 殊 病 床			
	慢性呼吸 照護病床	亞急性呼吸 照護病床	精神科 加護病床	普通 隔離病床
總 計	81.11	64.05	92.99	58.89
評 鑑 醫 院	80.93	64.05	92.99	58.55
醫院評鑑優等	78.50	64.74	88.85	64.91
醫學中心	79.32	80.05	98.22	76.58
區域醫院	79.32	53.85	87.28	47.13
醫師及醫事人員類教學醫院評鑑合格	79.49	53.85	87.28	47.13
醫事人員類(非醫師)教學醫院評鑑合格	70.10	-	-	-
非教學	-	-	-	-
地區醫院	77.24	-	-	23.39
醫師及醫事人員類教學醫院評鑑合格	72.36	-	-	9.75
醫事人員類(非醫師)教學醫院評鑑合格	83.00	-	-	57.23
非教學	76.69	-	-	10.00
醫院評鑑合格	82.65	54.39	-	7.55
區域醫院	60.71	64.96	-	18.28
醫師及醫事人員類教學醫院評鑑合格	68.86	64.96	-	18.28
醫事人員類(非醫師)教學醫院評鑑合格	-	-	-	-
非教學	-	-	-	-

# — 按評鑑等級別分(續1)

105年

單位：%

特 殊 病 床						精神科日間 留院使用率	精神科日間 留院實際 收案率
正壓 隔離病床	負壓 隔離病床	骨髓 移植病床	性侵害犯罪 加害人強制 治療病床	急性後期 照護病床	整合醫學急診 後送病床		
70.80	49.51	43.17	-	-	45.12	55.66	78.88
70.80	49.08	40.33	-	-	45.12	55.66	78.88
71.71	50.96	42.38	-	-	45.12	56.00	78.42
75.84	63.37	45.46	-	-	45.12	59.40	89.63
57.94	44.18	3.97	-	-	-	55.86	74.82
57.94	44.46	3.97	-	-	-	55.62	74.38
-	34.62	-	-	-	-	69.25	100.00
-	-	-	-	-	-	-	-
-	17.43	-	-	-	-	44.30	67.82
-	15.73	-	-	-	-	63.45	97.50
-	40.68	-	-	-	-	24.60	30.00
-	17.45	-	-	-	-	48.42	77.16
-	31.01	24.46	-	-	-	53.13	69.70
-	11.31	24.46	-	-	-	51.95	44.44
-	12.56	24.46	-	-	-	51.95	44.44
-	-	-	-	-	-	-	-
-	-	-	-	-	-	-	-

表 84 醫院占床率

民國

評鑑等級	一 般 病 床						
	合 計	急 性 病 床		慢 性 病 床			
		急性一 般病床	急性精 神病床	慢性一 般病床	慢性精 神病床	慢性結 核病床	漢生病 病床
地區醫院	57.14	49.86	81.41	31.94	95.41	-	74.01
醫師及醫事人員類教學醫院評鑑合格	48.98	48.68	-	53.67	-	-	-
醫事人員類(非醫師)教學醫院評鑑合格	58.21	57.44	46.14	-	41.00	-	74.01
非教學	57.73	49.71	83.76	25.24	97.69	-	-
精神科醫院評鑑優等	94.90	52.94	93.72	-	96.14	-	-
醫師及醫事人員類精神科教學醫院評鑑合格	95.07	52.94	93.92	-	96.39	-	-
醫事人員類(非醫師)精神科教學醫院評鑑合格	-	-	-	-	-	-	-
非教學	93.13	-	90.56	-	93.96	-	-
精神科醫院評鑑合格	91.38	91.58	91.80	65.59	91.71	-	-
醫師及醫事人員類精神科教學醫院評鑑合格	91.95	91.58	84.36	-	93.57	-	-
醫事人員類(非醫師)精神科教學醫院評鑑合格	-	-	-	-	-	-	-
非教學	91.26	-	93.14	65.59	91.36	-	-
<b>非評鑑醫院</b>	<b>42.45</b>	<b>37.57</b>	<b>-</b>	<b>51.76</b>	<b>92.78</b>	<b>-</b>	<b>-</b>
西醫醫院	43.53	38.86	-	51.76	92.78	-	-
中醫醫院	-	-	-	-	-	-	-

— 按評鑑等級別分(續2)

105年

單位：%

特許病床	特 殊 病 床						
國際醫療 病床	合 計	加護病床	燒傷病床	燒傷 加護病床	嬰兒病床	嬰兒床	安寧病床
-	72.18	59.59	-	-	38.29	46.84	46.94
-	61.50	62.03	-	-	17.81	32.04	-
-	49.01	52.33	-	-	8.33	22.64	-
-	73.19	59.61	-	-	41.57	47.95	46.94
-	93.41	-	-	-	-	-	-
-	93.41	-	-	-	-	-	-
-	-	-	-	-	-	-	-
-	-	-	-	-	-	-	-
-	51.08	90.96	-	-	-	25.11	-
-	38.69	90.96	-	-	-	25.11	-
-	-	-	-	-	-	-	-
-	57.64	-	-	-	-	-	-
-	<b>73.99</b>	<b>68.70</b>	-	-	<b>79.15</b>	<b>54.23</b>	<b>12.82</b>
-	73.99	68.70	-	-	79.15	54.23	12.82
-	-	-	-	-	-	-	-

表 84 醫院占床率

民國

評鑑等級	特 殊 病 床			
	慢性呼吸 照護病床	亞急性呼吸 照護病床	精神科 加護病床	普通 隔離病床
地區醫院	83.15	52.44	-	-
醫師及醫事人員類教學醫院評鑑合格	80.12	-	-	-
醫事人員類(非醫師)教學醫院評鑑合格	89.02	-	-	-
非教學	83.19	52.44	-	-
精神科醫院評鑑優等	-	-	93.41	-
醫師及醫事人員類精神科教學醫院評鑑合格	-	-	93.41	-
醫事人員類(非醫師)精神科教學醫院評鑑合格	-	-	-	-
非教學	-	-	-	-
精神科醫院評鑑合格	51.99	-	100.00	-
醫師及醫事人員類精神科教學醫院評鑑合格	-	-	-	-
醫事人員類(非醫師)精神科教學醫院評鑑合格	-	-	-	-
非教學	51.99	-	100.00	-
<b>非評鑑醫院</b>	<b>84.43</b>	<b>-</b>	<b>-</b>	<b>70.53</b>
西醫醫院	84.43	-	-	70.53
中醫醫院	-	-	-	-



— 按 評 鑑 等 級 別 分(續3完)

105年

單位：%

特 殊 病 床						精神科日間 留院使用率	精神科日間 留院實際 收案率
正壓 隔離病床	負壓 隔離病床	骨髓 移植病床	性侵害犯罪 加害人強制 治療病床	急性後期 照護病床	整合醫學急診 後送病床		
-	39.46	-	-	-	-	53.45	76.57
-	46.02	-	-	-	-	-	-
-	-	-	-	-	-	34.40	50.00
-	15.41	-	-	-	-	60.04	85.76
-	-	-	-	-	-	59.09	89.38
-	-	-	-	-	-	60.82	86.67
-	-	-	-	-	-	-	-
-	-	-	-	-	-	52.30	100.00
-	-	-	-	-	-	50.43	71.63
-	-	-	-	-	-	59.12	87.14
-	-	-	-	-	-	-	-
-	-	-	-	-	-	41.58	55.83
-	<b>95.07</b>	<b>86.58</b>	-	-	-	-	-
-	95.07	86.58	-	-	-	-	-
-	-	-	-	-	-	-	-

表 85 醫院醫療服務量

民國

縣 市 別	出院人次	住院健檢人次	手 術 人 次		
			合 計	門 診	住 院
<b>總 計</b>	<b>3,232,220</b>	<b>39,426</b>	<b>1,951,720</b>	<b>865,302</b>	<b>1,086,418</b>
新 北 市	267,200	10	189,267	91,801	97,466
臺 北 市	587,600	19,569	409,250	189,379	219,871
桃 園 市	292,427	783	172,213	74,659	97,554
臺 中 市	434,422	9,368	267,634	109,289	158,345
臺 南 市	256,924	3,490	158,509	73,662	84,847
高 雄 市	452,596	-	238,614	82,031	156,583
宜 蘭 縣	85,305	-	37,684	15,386	22,298
新 竹 縣	25,156	-	14,381	8,070	6,311
苗 栗 縣	51,994	-	29,213	15,772	13,441
彰 化 縣	164,806	-	103,698	51,879	51,819
南 投 縣	52,772	-	24,889	13,483	11,406
雲 林 縣	67,232	-	39,514	20,081	19,433
嘉 義 縣	68,868	2,618	42,214	17,842	24,372
屏 東 縣	111,598	-	46,125	17,807	28,318
臺 東 縣	26,446	-	11,485	4,780	6,705
花 蓮 縣	61,728	3,588	34,893	12,706	22,187
澎 湖 縣	8,015	-	3,631	1,690	1,941
基 隆 市	50,115	-	27,553	13,541	14,012
新 竹 市	76,107	-	54,800	31,049	23,751
嘉 義 市	85,931	-	43,792	19,092	24,700
金 門 縣	4,693	-	2,272	1,258	1,014
連 江 縣	285	-	89	45	44

# 統計—按縣市別分

105年

單位：人次

門診人次	急診人次	門診體檢人次	接生人次 (含剖腹產人次)	剖腹產人次	洗腎人次
<b>109,331,218</b>	<b>7,752,191</b>	<b>3,978,218</b>	<b>146,319</b>	<b>48,397</b>	<b>5,714,883</b>
10,351,460	819,180	389,189	9,819	2,898	572,157
23,032,791	1,121,367	601,150	24,657	8,168	761,887
8,980,865	701,018	344,825	17,965	5,746	664,801
13,925,106	893,125	538,621	21,732	7,263	752,256
8,103,646	632,954	167,482	9,257	3,302	381,887
13,811,497	963,587	627,895	19,891	7,757	646,062
2,160,808	217,844	94,481	3,387	1,018	125,235
875,139	110,333	70,680	2,193	802	79,109
1,950,063	166,580	89,684	2,147	689	149,773
6,359,644	393,846	371,413	8,881	2,767	274,995
2,163,143	164,871	71,857	2,009	546	146,873
2,201,540	203,035	56,296	1,126	362	175,531
1,970,541	134,563	18,157	1,723	432	110,825
3,183,070	317,715	112,863	4,433	1,710	267,029
734,488	98,395	30,893	944	416	49,942
1,763,643	153,532	100,605	2,561	666	105,041
348,765	43,518	21,552	391	133	27,187
1,754,699	144,335	44,326	1,017	379	108,744
2,439,231	251,590	76,365	7,834	1,858	114,534
2,913,636	184,103	141,307	3,897	1,308	189,941
220,133	29,553	7,637	451	177	10,513
87,310	7,147	940	4	-	561

表 86 醫院平均每日醫療

民國

縣 市 別	醫院家數	平 均 每 日 人 次				
		門診	急診	門診體檢	住院健檢	洗腎
<b>總 計</b>	<b>490</b>	<b>404,930.44</b>	<b>21,238.88</b>	<b>14,734.14</b>	<b>108.02</b>	<b>15,657.21</b>
新 北 市	53	38,338.74	2,244.33	1,441.44	0.03	1,567.55
臺 北 市	36	85,306.63	3,072.24	2,226.48	53.61	2,087.36
桃 園 市	35	33,262.46	1,920.60	1,277.13	2.15	1,821.37
臺 中 市	70	51,574.47	2,446.92	1,994.89	25.67	2,060.98
臺 南 市	37	30,013.50	1,734.12	620.30	9.56	1,046.27
高 雄 市	89	51,153.69	2,639.96	2,325.54	-	1,770.03
宜 蘭 縣	9	8,002.99	596.83	349.93	-	343.11
新 竹 縣	9	3,241.26	302.28	261.78	-	216.74
苗 栗 縣	15	7,222.46	456.38	332.16	-	410.34
彰 化 縣	33	23,554.24	1,079.03	1,375.60	-	753.41
南 投 縣	11	8,011.64	451.70	266.14	-	402.39
雲 林 縣	15	8,153.85	556.26	208.50	-	480.91
嘉 義 縣	4	7,298.30	368.67	67.25	7.17	303.63
屏 東 縣	23	11,789.15	870.45	418.01	-	731.59
臺 東 縣	7	2,720.33	269.58	114.42	-	136.83
花 蓮 縣	10	6,532.01	420.64	372.61	9.83	287.78
澎 湖 縣	3	1,291.72	119.23	79.82	-	74.48
基 隆 市	9	6,498.89	395.44	164.17	-	297.93
新 竹 市	8	9,034.19	689.29	282.83	-	313.79
嘉 義 市	12	10,791.24	504.39	523.36	-	520.39
金 門 縣	1	815.31	80.97	28.29	-	28.80
連 江 縣	1	323.37	19.58	3.48	-	1.54

# 服務量統計—按縣市別分

105年

單位：家、人次、%

平均每日手術人次			平均每日人次		剖腹產率
合計	門診	住院	接生(含剖腹產)	剖腹產	
6,181.31	3,204.82	2,976.49	400.87	132.59	33.08
607.03	340.00	267.03	26.90	7.94	29.51
1,303.79	701.40	602.39	67.55	22.38	33.13
543.79	276.51	267.27	49.22	15.74	31.98
838.60	404.77	433.82	59.54	19.90	33.42
505.28	272.82	232.46	25.36	9.05	35.67
732.81	303.82	428.99	54.50	21.25	39.00
118.08	56.99	61.09	9.28	2.79	30.06
47.18	29.89	17.29	6.01	2.20	36.57
95.24	58.41	36.82	5.88	1.89	32.09
334.11	192.14	141.97	24.33	7.58	31.16
81.19	49.94	31.25	5.50	1.50	27.18
127.62	74.37	53.24	3.08	0.99	32.15
132.85	66.08	66.77	4.72	1.18	25.07
143.54	65.95	77.58	12.15	4.68	38.57
36.07	17.70	18.37	2.59	1.14	44.07
107.85	47.06	60.79	7.02	1.82	26.01
11.58	6.26	5.32	1.07	0.36	34.02
88.54	50.15	38.39	2.79	1.04	37.27
180.07	115.00	65.07	21.46	5.09	23.72
138.38	70.71	67.67	10.68	3.58	33.56
7.44	4.66	2.78	1.24	0.48	39.25
0.29	0.17	0.12	0.01	-	-

表 87 醫療設備數（含特定醫療技術檢查檢驗醫療儀器

民國

縣市別	特定醫療技術檢查檢驗醫療儀器設備				
	電腦斷層 掃描儀	磁共振造影機	高能遠距放 射治療設備	近接式放射 治療設備	單光子斷層 掃描儀
<b>總 計</b>	<b>383</b>	<b>223</b>	<b>156</b>	<b>37</b>	<b>128</b>
新 北 市	31	20	14	5	14
臺 北 市	61	50	32	7	41
桃 園 市	29	18	12	2	7
臺 中 市	54	30	23	5	17
臺 南 市	25	15	13	2	10
高 雄 市	51	25	23	5	14
宜 蘭 縣	12	5	3	-	3
新 竹 縣	6	2	-	-	-
苗 栗 縣	10	3	1	-	-
彰 化 縣	19	11	7	4	5
南 投 縣	9	5	1	-	-
雲 林 縣	9	6	3	1	2
嘉 義 縣	7	4	5	2	3
屏 東 縣	17	8	5	-	2
臺 東 縣	6	2	1	-	-
花 蓮 縣	10	4	3	1	3
澎 湖 縣	2	1	-	-	-
基 隆 市	6	4	2	-	1
新 竹 市	7	3	3	2	2
嘉 義 市	9	6	5	1	4
金 門 縣	2	1	-	-	-
連 江 縣	1	-	-	-	-

、手術台、產台、牙醫治療台及門診診療室)——按縣市別分

105年底

單位：台、間

特定醫療技術檢查檢驗醫療儀器設備			其 他			
正子斷層 掃描儀	高壓氧設備	醫用粒子 治療設備	手術台	產台	牙醫 治療台	門診 診療室
47	82	1	2,007	351	2,504	8,616
4	6	-	183	32	214	737
11	12	-	348	49	676	1,820
4	7	1	187	25	228	693
11	15	-	281	42	289	1,154
2	4	-	145	30	181	577
5	8	-	301	58	304	1,127
-	3	-	38	9	51	169
-	1	-	20	6	17	88
-	4	-	37	6	29	152
2	6	-	102	18	143	475
-	-	-	29	8	42	173
-	-	-	50	9	35	210
2	2	-	47	4	40	136
1	3	-	61	17	37	246
-	1	-	18	6	14	101
1	2	-	35	8	53	164
-	2	-	5	2	4	43
1	5	-	28	3	41	141
1	-	-	43	8	50	166
2	1	-	44	8	40	201
-	-	-	3	2	8	30
-	-	-	2	1	8	13

表 88 醫療設備數（含特定醫療技術檢查檢驗醫療儀器

民國

權 屬 別	特定醫療技術檢查檢驗醫療儀器設備				
	電腦斷層 掃描儀	磁共振造影機	高能遠距放 射治療設備	近接式放射 治療設備	單光子斷層 掃描儀
<b>總 計</b>	<b>383</b>	<b>223</b>	<b>156</b>	<b>37</b>	<b>128</b>
<b>公 立 醫 院</b>	<b>118</b>	<b>60</b>	<b>40</b>	<b>10</b>	<b>42</b>
部立及直轄市立醫院	41	21	10	2	7
縣市立醫院	3	1	-	-	-
公立醫學院校附設醫院	21	14	11	4	13
軍方醫院(民眾診療)	18	10	4	1	6
榮民醫院	34	14	15	3	16
公立機關(構)附設醫院	1	-	-	-	-
公立中醫醫院	-	-	-	-	-
<b>非 公 立 醫 院</b>	<b>265</b>	<b>163</b>	<b>116</b>	<b>27</b>	<b>86</b>
醫療財團法人醫院	122	88	71	18	61
醫療社團法人醫院	33	19	13	4	7
宗教財團法人附設醫院	6	6	3	1	3
私立醫學院校附設醫院	26	23	21	4	14
公益法人所設醫院	3	1	-	-	-
私立西醫醫院	75	26	8	-	1
私立牙醫醫院	-	-	-	-	-
私立中醫醫院	-	-	-	-	-



、手術台、產台、牙醫治療台及門診診療室)——按權屬別分

105年底

單位：台、間

特定醫療技術檢查檢驗醫療儀器設備			其 他			
正子斷層 掃描儀	高壓氧設備	醫用粒子 治療設備	手術台	產台	牙醫 治療台	門診 診療室
47	82	1	2,007	351	2,504	8,616
11	30	-	590	89	855	2,727
2	7	-	177	35	190	1,125
-	-	-	11	3	33	64
5	3	-	138	12	236	567
1	16	-	106	24	156	341
3	4	-	157	15	235	585
-	-	-	1	-	5	37
-	-	-	-	-	-	8
36	52	1	1,417	262	1,649	5,889
22	24	1	746	117	974	3,019
5	7	-	143	32	139	576
1	2	-	36	10	46	162
8	9	-	175	24	376	777
-	4	-	10	-	11	70
-	6	-	307	79	103	1,270
-	-	-	-	-	-	-
-	-	-	-	-	-	15

表 89 醫療設備數（含特定醫療技術檢查檢驗醫療儀器

民國

評鑑等級別	特定醫療技術檢查檢驗醫療儀器設備			
	電腦斷層掃描儀	磁共振影機	高能遠距放射治療設備	近接式放射治療設備
<b>總 計</b>	<b>383</b>	<b>223</b>	<b>156</b>	<b>37</b>
<b>評 鑑 醫 院</b>	<b>370</b>	<b>214</b>	<b>154</b>	<b>37</b>
醫院評鑑優等	270	188	149	35
醫學中心	88	67	74	18
區域醫院	139	100	73	17
醫師及醫事人員類教學醫院評鑑合格	137	98	71	17
醫事人員類(非醫師)教學醫院評鑑合格	2	2	2	-
非教學	-	-	-	-
地區醫院	43	21	2	-
醫師及醫事人員類教學醫院評鑑合格	15	10	1	-
醫事人員類(非醫師)教學醫院評鑑合格	5	1	-	-
非教學	23	10	1	-
醫院評鑑合格	100	26	5	2
區域醫院	8	7	4	2
醫師及醫事人員類教學醫院評鑑合格	7	6	4	2
醫事人員類(非醫師)教學醫院評鑑合格	-	-	-	-
非教學	1	1	-	-

附 註：1. 臺北市立聯合醫院各院區評鑑結果不一，以相同結果占多數者做為統計。

2. 臺北榮民總醫院玉里分院評鑑等級合格項目有「精神科醫院評鑑合格」及「醫院評鑑合格(地區醫院)」兩項，統計資料分別計列。

3. 衛生福利部玉里醫院評鑑等級合格項目有「精神科醫院評鑑優等」及「醫院評鑑合格(地區醫院)」兩項，統計資料分別計列。

、手術台、產台、牙醫治療台及門診診療室)——按評鑑等級別分

105年底

單位：台、間

特定醫療技術檢查檢驗醫療儀器設備				其他			
單光子斷層掃描儀	正子斷層掃描儀	高壓氧設備	醫用粒子治療設備	手術台	產台	牙醫治療台	門診診療室
128	47	82	1	2,007	351	2,504	8,616
124	47	76	1	1,958	339	2,470	8,335
119	46	66	1	1,591	257	2,254	6,462
70	23	25	1	642	61	1,124	2,405
48	22	34	-	799	159	911	3,235
48	22	34	-	785	156	903	3,186
-	-	-	-	14	3	8	49
-	-	-	-	-	-	-	-
1	1	7	-	150	37	219	822
-	-	5	-	61	19	60	263
-	-	1	-	20	3	22	90
1	1	1	-	69	15	137	469
5	1	10	-	367	82	203	1,729
5	1	4	-	51	10	40	222
5	1	3	-	45	8	40	206
-	-	-	-	-	-	-	-
-	-	1	-	6	2	-	16

表 89 醫療設備數（含特定醫療技術檢查檢驗醫療儀器

民國

評鑑等級別	特定醫療技術檢查檢驗醫療儀器設備			
	電腦斷層掃描儀	磁共振造影機	高能遠距放射治療設備	近接式放射治療設備
地區醫院	92	19	1	-
醫師及醫事人員類教學醫院評鑑合格	7	5	-	-
醫事人員類(非醫師)教學醫院評鑑合格	3	1	-	-
非教學	82	13	1	-
精神科醫院評鑑優等	-	-	-	-
醫師及醫事人員類精神科教學醫院評鑑合格	-	-	-	-
醫事人員類(非醫師)精神科教學醫院評鑑合格	-	-	-	-
非教學	-	-	-	-
精神科醫院評鑑合格	1	-	-	-
醫師及醫事人員類精神科教學醫院評鑑合格	1	-	-	-
醫事人員類(非醫師)精神科教學醫院評鑑合格	-	-	-	-
非教學	-	-	-	-
<b>非評鑑醫院</b>	<b>13</b>	<b>9</b>	<b>2</b>	<b>-</b>
西醫醫院	13	9	2	-
中醫醫院	-	-	-	-

、手術台、產台、牙醫治療台及門診診療室)——按評鑑等級別分(續)

105年底

特定醫療技術檢查檢驗醫療儀器設備				其他			
單光子斷層掃描儀	正子斷層掃描儀	高壓氧設備	醫用粒子治療設備	手術台	產台	牙醫治療台	門診診療室
-	-	6	-	316	72	163	1,507
-	-	-	-	21	6	23	118
-	-	-	-	7	2	12	47
-	-	6	-	288	64	128	1,342
-	-	-	-	-	-	15	85
-	-	-	-	-	-	13	77
-	-	-	-	-	-	-	-
-	-	-	-	-	-	2	8
-	-	-	-	2	1	5	81
-	-	-	-	2	1	1	24
-	-	-	-	-	-	-	-
-	-	-	-	-	-	4	57
<b>4</b>	-	<b>6</b>	-	<b>49</b>	<b>12</b>	<b>34</b>	<b>281</b>
4	-	6	-	49	12	34	258
-	-	-	-	-	-	-	23

## 六、105年醫療機構及其他 醫事機構概況



表 90 機構暨人員開(執)業場所

民國

縣市別	執業醫事人員數				
	總計	西醫師	中醫師	牙醫師	藥師
總計	289,174	44,849	6,441	13,912	27,727
新北市	33,705	5,148	947	2,388	3,681
臺北市	52,287	9,446	878	3,098	4,983
桃園市	24,538	3,810	491	1,093	2,076
臺中市	37,632	5,896	1,312	1,860	3,762
臺南市	24,614	3,486	498	1,044	2,616
高雄市	38,587	6,142	787	1,717	3,777
宜蘭縣	5,451	670	75	166	415
新竹縣	4,051	481	72	219	395
苗栗縣	4,550	555	103	161	328
彰化縣	13,787	1,994	370	538	1,311
南投縣	4,592	630	119	159	446
雲林縣	6,378	888	153	174	630
嘉義縣	5,109	800	63	116	437
屏東縣	8,806	1,141	141	215	883
臺東縣	2,402	294	36	65	193
花蓮縣	5,200	820	77	141	345
澎湖縣	766	134	5	35	53
基隆市	4,008	713	76	168	329
新竹市	5,998	837	121	309	465
嘉義市	6,149	865	111	223	558
金門縣	474	81	6	19	35
連江縣	90	18	-	4	9



# 執業醫事人員數—按縣市別分

105年底

單位：人

執業醫事人員數						
藥劑生	醫事檢驗師	醫事檢驗生	醫事放射師	醫事放射士	護理師	護士
6,181	9,238	162	6,058	106	134,812	18,697
1,035	761	16	626	10	13,784	2,553
632	2,118	32	1,303	12	24,043	2,227
539	680	32	507	15	11,565	1,933
810	1,275	10	839	3	17,355	1,784
311	755	1	451	17	11,933	1,679
781	1,208	15	695	23	18,155	2,636
67	151	1	122	3	2,883	443
169	134	17	70	1	1,696	437
243	120	10	105	3	2,015	511
389	440	5	269	4	6,679	781
208	141	-	101	1	2,058	361
218	204	1	123	3	3,044	546
93	151	-	108	-	2,812	258
205	267	4	160	3	4,410	896
37	78	-	63	1	1,231	230
68	174	1	115	3	2,729	267
19	30	1	17	1	307	73
117	105	8	78	-	1,842	286
163	218	5	127	1	2,944	379
72	203	2	155	2	3,080	378
5	19	1	19	-	211	34
-	6	-	5	-	36	5

表 90 機構暨人員開(執)業場所

民國

縣 市 別	執 業 醫 事 人 員 數					
	助 產 師	助 產 士	鑲 牙 生	營 養 師	物 理 治 療 師	物 理 治 療 生
總 計	59	95	33	2,525	5,484	1,697
新 北 市	6	6	3	240	738	212
臺 北 市	12	9	2	487	1,020	189
桃 園 市	3	4	-	200	438	156
臺 中 市	10	13	9	347	668	219
臺 南 市	3	10	5	194	526	162
高 雄 市	6	22	1	276	713	269
宜 蘭 縣	2	-	1	60	105	38
新 竹 縣	2	1	-	53	99	31
苗 栗 縣	-	1	-	46	111	41
彰 化 縣	-	2	3	136	227	84
南 投 縣	1	-	1	52	83	41
雲 林 縣	3	6	1	55	98	44
嘉 義 縣	-	-	-	38	54	12
屏 東 縣	7	5	2	73	127	51
臺 東 縣	1	2	-	23	43	11
花 蓮 縣	3	5	-	49	90	25
澎 湖 縣	-	1	-	8	35	18
基 隆 市	-	1	2	42	77	18
新 竹 市	-	2	2	75	85	36
嘉 義 市	-	5	1	62	126	32
金 門 縣	-	-	-	7	17	8
連 江 縣	-	-	-	2	4	-

# 執業醫事人員數按—縣市別分(續)

105年底

單位：人

執業醫事人員數								
職能 治療師	職能 治療生	臨床 心理師	諮商 心理師	呼吸 治療師	語言治 療師	聽力師	牙體技 術師	牙體 技術生
3,060	214	1,182	1,644	2,140	813	284	872	889
423	15	129	166	267	117	37	135	262
433	6	236	302	348	124	60	164	123
280	11	97	149	222	62	19	63	93
366	51	137	216	228	149	39	192	82
274	19	87	153	194	55	31	46	64
375	32	131	205	279	90	29	122	101
77	6	35	24	46	21	5	11	24
57	3	22	39	24	11	3	4	11
83	9	18	24	25	28	1	4	5
132	22	51	86	110	46	14	61	33
87	7	31	19	16	12	2	13	3
62	7	25	14	45	11	9	3	11
39	2	20	17	61	6	4	2	16
62	7	23	42	54	13	4	7	4
25	-	10	20	23	6	3	1	6
87	5	57	56	49	9	4	6	15
15	-	5	2	2	3	1	1	-
46	4	17	23	41	7	4	1	3
50	6	26	63	35	23	6	9	11
81	2	22	23	69	19	9	27	22
6	-	2	1	2	1	-	-	-
-	-	1	-	-	-	-	-	-

表 91 護理機構及精神復健

民國

縣市別	護 理 機 構									
	一般護理之家					精神護理之家			居 家 護	
	合 計	公立一般護理之家		私立一般護理之家		合 計	公立精神護理之家	私立精神護理之家	合 計	公立居家護理
			提供日間 照護服務		提供日間 照護服務					
總 計	511	51	6	460	16	41	13	28	547	188
新 北 市	82	2	-	80	4	8	1	7	62	13
臺 北 市	20	8	-	12	-	-	-	-	42	11
桃 園 市	41	4	-	37	1	5	-	5	41	17
臺 中 市	64	4	1	60	3	3	-	3	49	4
臺 南 市	73	3	1	70	1	4	2	2	26	6
高 雄 市	67	3	-	64	1	4	1	3	73	13
宜 蘭 縣	8	3	1	5	-	2	1	1	25	15
新 竹 縣	11	2	-	9	1	-	-	-	21	15
苗 栗 縣	9	1	-	8	-	1	-	1	13	2
彰 化 縣	35	1	-	34	2	1	-	1	26	2
南 投 縣	17	2	-	15	-	2	1	1	13	8
雲 林 縣	12	2	-	10	-	2	1	1	13	2
嘉 義 縣	12	2	-	10	-	2	1	1	25	20
屏 東 縣	21	3	-	18	2	2	1	1	25	6
臺 東 縣	4	2	-	2	-	-	-	-	23	17
花 蓮 縣	4	2	2	2	-	4	3	1	23	14
澎 湖 縣	2	1	-	1	-	-	-	-	10	9
基 隆 市	9	2	1	7	-	-	-	-	7	2
新 竹 市	6	1	-	5	-	-	-	-	9	2
嘉 義 市	13	2	-	11	1	1	1	-	13	2
金 門 縣	-	-	-	-	-	-	-	-	5	5
連 江 縣	1	1	-	-	-	-	-	-	3	3

# 機構家數—按縣市別分

105年底

單位：家

護 理 機 構				精 神 復 建 機 構					
理	產 後 護 理			日 間 型 機 構			住 宿 型 機 構		
私立居家護理	合 計	公立產後護理	私立產後護理	合 計	公立日間型機構	私立日間型機構	合 計	公立住宿型機構	私立住宿型機構
359	219	3	216	62	18	44	141	15	126
49	42	-	42	5	1	4	20	2	18
31	67	3	64	6	4	2	44	-	44
24	20	-	20	3	1	2	18	1	17
45	27	-	27	8	1	7	4	-	4
20	16	-	16	3	2	1	10	3	7
60	13	-	13	15	3	12	8	3	5
10	2	-	2	5	1	4	5	1	4
6	6	-	6	-	-	-	3	1	2
11	4	-	4	5	-	5	5	-	5
24	6	-	6	1	-	1	6	-	6
5	-	-	-	3	1	2	4	1	3
11	1	-	1	-	-	-	2	-	2
5	1	-	1	-	-	-	1	-	1
19	2	-	2	2	-	2	2	-	2
6	-	-	-	-	-	-	1	1	-
9	2	-	2	2	2	-	1	1	-
1	-	-	-	-	-	-	-	-	-
5	-	-	-	1	1	-	1	-	1
7	6	-	6	2	-	2	3	-	3
11	4	-	4	1	1	-	3	1	2
-	-	-	-	-	-	-	-	-	-
-	-	-	-	-	-	-	-	-	-

表 92 護理機構及精神復健機構

民國

縣 市 別	醫 事 人 員 數 ( 執 業 登 記 )						
	合 計	西 醫 師	護 理 師	護 士	助 產 師	助 產 士	營 養 師
總 計	9,172	-	6,776	1,882	2	1	80
新 北 市	1,480	-	1,072	331	1	1	7
臺 北 市	1,275	-	1,016	192	-	-	7
桃 園 市	702	-	507	158	-	-	7
臺 中 市	1,201	-	909	225	-	-	21
臺 南 市	825	-	584	199	1	-	12
高 雄 市	958	-	689	203	-	-	9
宜 蘭 縣	189	-	140	33	-	-	-
新 竹 縣	314	-	235	73	-	-	-
苗 栗 縣	163	-	113	39	-	-	-
彰 化 縣	471	-	324	113	-	-	6
南 投 縣	198	-	139	39	-	-	5
雲 林 縣	156	-	111	36	-	-	-
嘉 義 縣	172	-	135	32	-	-	1
屏 東 縣	306	-	228	65	-	-	2
臺 東 縣	79	-	59	15	-	-	1
花 蓮 縣	180	-	148	21	-	-	-
澎 湖 縣	25	-	23	2	-	-	-
基 隆 市	88	-	56	26	-	-	-
新 竹 市	143	-	97	35	-	-	-
嘉 義 市	232	-	178	43	-	-	2
金 門 縣	7	-	6	1	-	-	-
連 江 縣	8	-	7	1	-	-	-

# 醫事人員數—按縣市別分

105年底

單位：人

醫 事 人 員 數 ( 執 業 登 記 )										
物理 治療師	物理 治療生	職能 治療師	職能 治療生	臨床 心理師	諮商 心理師	呼吸 治療師	語言治 療師	聽力師	牙體 技術師	牙體 技術生
28	21	171	18	23	-	170	-	-	-	-
5	3	22	2	2	-	34	-	-	-	-
1	-	22	1	4	-	32	-	-	-	-
2	-	15	1	3	-	9	-	-	-	-
6	1	20	1	2	-	16	-	-	-	-
5	1	6	1	-	-	16	-	-	-	-
5	6	25	3	1	-	17	-	-	-	-
-	1	7	-	1	-	7	-	-	-	-
-	-	-	-	-	-	6	-	-	-	-
-	-	5	5	-	-	1	-	-	-	-
-	-	17	-	2	-	9	-	-	-	-
-	-	10	1	4	-	-	-	-	-	-
1	2	5	-	-	-	1	-	-	-	-
-	1	1	-	-	-	2	-	-	-	-
-	4	3	-	-	-	4	-	-	-	-
1	-	1	-	-	-	2	-	-	-	-
-	-	4	1	3	-	3	-	-	-	-
-	-	-	-	-	-	-	-	-	-	-
-	1	3	1	-	-	1	-	-	-	-
1	-	3	1	1	-	5	-	-	-	-
1	1	2	-	-	-	5	-	-	-	-
-	-	-	-	-	-	-	-	-	-	-
-	-	-	-	-	-	-	-	-	-	-

表 93 護理機構及精神

民國

開(執)業類別	家數	護理機構					
		一般護理之家、精神護理之家及產後護理				一般護理之家提	
		床數	入住人日數	新入住人數	占床率	可收治人數	照護人日數
<b>護理機構</b>	<b>1,318</b>	<b>52,660</b>	<b>14,218,300</b>	<b>115,676</b>	<b>73.97</b>	<b>509</b>	<b>45,553</b>
<b>一般護理之家</b>	<b>511</b>	<b>39,132</b>	<b>11,245,517</b>	<b>24,995</b>	<b>78.73</b>	<b>509</b>	<b>45,553</b>
公立一般護理之家	51	4,104	1,206,587	3,479	80.55	132	7,914
提供日間照護服務	6	-	-	-	-	132	7,914
私立一般護理之家	460	35,028	10,038,930	21,516	78.52	377	37,639
提供日間照護服務	16	-	-	-	-	377	37,639
<b>精神護理之家</b>	<b>41</b>	<b>3,742</b>	<b>1,131,482</b>	<b>1,166</b>	<b>82.84</b>	-	-
公立精神護理之家	13	1,682	533,702	593	86.93	-	-
私立精神護理之家	28	2,060	597,780	573	79.50	-	-
<b>居家護理</b>	<b>547</b>	-	-	-	-	-	-
公立居家護理	188	-	-	-	-	-	-
私立居家護理	359	-	-	-	-	-	-
<b>產後護理</b>	<b>219</b>	<b>9,786</b>	<b>1,841,301</b>	<b>89,515</b>	<b>51.55</b>	-	-
公立產後護理	3	194	39,574	1,907	55.89	-	-
私立產後護理	216	9,592	1,801,727	87,608	51.46	-	-
<b>精神復健機構</b>	<b>203</b>	-	-	-	-	-	-
<b>日間型機構</b>	<b>62</b>	-	-	-	-	-	-
公立日間型機構	18	-	-	-	-	-	-
私立日間型機構	44	-	-	-	-	-	-
<b>住宿型機構</b>	<b>141</b>	-	-	-	-	-	-
公立住宿型機構	15	-	-	-	-	-	-
私立住宿型機構	126	-	-	-	-	-	-



## 復健機構服務量統計

105年

單位：家、床、人日、人數、人次、%

護理機構				精神復健機構				
供日間照護服務		居家護理		日間型機構及住宿型機構				
新接受 照護人數	使用率	訪視人次	新收案 人數	可收治服務 對象數	接受復健服 務人日數	接受復健服 務人數	新收案 人數	使用率/ 占床率
186	33.15	926,011	46,379	-	-	-	-	-
186	33.15	-	-	-	-	-	-	-
53	22.21	-	-	-	-	-	-	-
53	22.21	-	-	-	-	-	-	-
133	36.98	-	-	-	-	-	-	-
133	36.98	-	-	-	-	-	-	-
-	-	-	-	-	-	-	-	-
-	-	-	-	-	-	-	-	-
-	-	-	-	-	-	-	-	-
-	-	926,011	46,379	-	-	-	-	-
-	-	167,000	8,701	-	-	-	-	-
-	-	759,011	37,678	-	-	-	-	-
-	-	-	-	-	-	-	-	-
-	-	-	-	-	-	-	-	-
-	-	-	-	-	-	-	-	-
-	-	-	-	8,960	2,216,416	50,235	3,076	67.77
-	-	-	-	3,043	632,477	4,118	1,110	56.94
-	-	-	-	1,178	241,990	1,481	449	56.28
-	-	-	-	1,865	390,487	2,637	661	57.36
-	-	-	-	5,917	1,583,939	46,117	1,966	73.34
-	-	-	-	570	149,799	855	164	72.00
-	-	-	-	5,347	1,434,140	45,262	1,802	73.48

表 94 護理機構及精神復健

民國

開(執)業類別	家數	床數	可收治 人數	可收治 服務對 象數	醫 事 人 員 數						
					合計	西醫師	護理師	護士	助產師	助產士	營養師
<b>護理機構</b>	<b>1,318</b>	<b>52,660</b>	<b>509</b>	<b>-</b>	<b>8,775</b>	<b>-</b>	<b>6,585</b>	<b>1,839</b>	<b>2</b>	<b>1</b>	<b>80</b>
一般護理之家	511	39,132	509	-	4,190	-	2,976	1,079	-	-	61
公立一般護理之家	51	4,104	132	-	509	-	452	56	-	-	-
提供日間照護服務	6	-	132	-	-	-	-	-	-	-	-
私立一般護理之家	460	35,028	377	-	3,681	-	2,524	1,023	-	-	61
提供日間照護服務	16	-	377	-	-	-	-	-	-	-	-
精神護理之家	41	3,742	-	-	322	-	235	57	-	-	5
公立精神護理之家	13	1,682	-	-	145	-	124	12	-	-	1
私立精神護理之家	28	2,060	-	-	177	-	111	45	-	-	4
居家護理	547	-	-	-	1,947	-	1,581	194	-	-	3
公立居家護理	188	-	-	-	429	-	406	23	-	-	-
私立居家護理	359	-	-	-	1,518	-	1,175	171	-	-	3
產後護理	219	9,786	-	-	2,316	-	1,793	509	2	1	11
公立產後護理	3	194	-	-	35	-	30	5	-	-	-
私立產後護理	216	9,592	-	-	2,281	-	1,763	504	2	1	11
<b>精神復健機構</b>	<b>203</b>	<b>-</b>	<b>-</b>	<b>8,960</b>	<b>397</b>	<b>-</b>	<b>191</b>	<b>43</b>	<b>-</b>	<b>-</b>	<b>-</b>
日間型機構	62	-	-	3,043	142	-	54	6	-	-	-
公立日間型機構	18	-	-	1,178	42	-	10	-	-	-	-
私立日間型機構	44	-	-	1,865	100	-	44	6	-	-	-
住宿型機構	141	-	-	5,917	255	-	137	37	-	-	-
公立住宿型機構	15	-	-	570	13	-	12	-	-	-	-
私立住宿型機構	126	-	-	5,347	242	-	125	37	-	-	-

# 機構暨開(執)業醫事人員數

105年底

單位：家、床、人

( 執 業 登 記 )											具專業工作人員數			
物理治療師	物理治療生	職能治療師	職能治療生	臨床心理師	諮商心理師	呼吸治療師	語言治療師	聽力師	牙體技術師	牙體技術生	合計	照顧服務員	社會工作人員	其他工作人員
28	21	36	5	8	-	170	-	-	-	-	3,382	2,936	104	342
28	21	22	2	-	-	1	-	-	-	-	2,826	2,559	72	195
1	-	-	-	-	-	-	-	-	-	-	608	562	19	27
-	-	-	-	-	-	-	-	-	-	-	-	-	-	-
27	21	22	2	-	-	1	-	-	-	-	2,218	1,997	53	168
-	-	-	-	-	-	-	-	-	-	-	-	-	-	-
-	-	14	3	8	-	-	-	-	-	-	413	352	26	35
-	-	3	1	4	-	-	-	-	-	-	188	160	8	20
-	-	11	2	4	-	-	-	-	-	-	225	192	18	15
-	-	-	-	-	-	169	-	-	-	-	77	16	6	55
-	-	-	-	-	-	-	-	-	-	-	49	1	1	47
-	-	-	-	-	-	169	-	-	-	-	28	15	5	8
-	-	-	-	-	-	-	-	-	-	-	66	9	-	57
-	-	-	-	-	-	-	-	-	-	-	5	-	-	5
-	-	-	-	-	-	-	-	-	-	-	61	9	-	52
-	-	135	13	15	-	-	-	-	-	-	1,118	-	170	948
-	-	72	7	3	-	-	-	-	-	-	310	-	42	268
-	-	28	2	2	-	-	-	-	-	-	122	-	21	101
-	-	44	5	1	-	-	-	-	-	-	188	-	21	167
-	-	63	6	12	-	-	-	-	-	-	808	-	128	680
-	-	1	-	-	-	-	-	-	-	-	72	-	13	59
-	-	62	6	12	-	-	-	-	-	-	736	-	115	621

表 95 護理之家年底留住機構

民國101年至

年 底 別 / 縣 市 別	總 計						男	
	合計		未滿65歲		65歲以上		合計	
	計	有身心 障礙證明 (手冊)	計	有身心 障礙證明 (手冊)	計	有身心 障礙證明 (手冊)	計	有身心 障礙證明 (手冊)
民 國 101 年	27,056	18,107	8,412	7,180	18,644	10,927	13,643	9,485
民 國 102 年	29,821	19,756	9,252	7,871	20,569	11,885	15,089	10,435
民 國 103 年	32,206	21,456	10,272	8,679	21,934	12,777	16,338	11,322
民 國 104 年	34,367	23,147	10,809	9,280	23,558	13,867	17,462	12,290
民 國 105 年	36,020	23,976	11,378	9,561	24,642	14,415	18,377	12,813
新 北 市	5,941	4,356	2,190	1,826	3,751	2,530	3,208	2,427
臺 北 市	1,059	866	182	170	877	696	532	438
桃 園 市	2,972	1,844	906	745	2,066	1,099	1,589	1,015
臺 中 市	5,090	3,424	1,414	1,217	3,676	2,207	2,528	1,802
臺 南 市	4,366	2,495	1,068	816	3,298	1,679	2,056	1,237
高 雄 市	4,305	2,359	1,318	1,025	2,987	1,334	2,101	1,238
宜 蘭 縣	623	516	267	256	356	260	315	265
新 竹 縣	842	461	196	147	646	314	420	231
苗 栗 縣	637	514	205	198	432	316	352	311
彰 化 縣	2,539	1,568	863	726	1,676	842	1,267	864
南 投 縣	1,368	872	514	411	854	461	738	475
雲 林 縣	727	597	248	238	479	359	385	330
嘉 義 縣	1,077	905	379	347	698	558	554	482
屏 東 縣	1,482	920	503	403	979	517	714	444
臺 東 縣	256	202	84	75	172	127	136	112
花 蓮 縣	923	788	549	508	374	280	560	493
澎 湖 縣	122	97	37	31	85	66	58	44
基 隆 市	355	253	106	105	249	148	164	132
新 竹 市	195	99	50	43	145	56	96	52
嘉 義 市	1,135	836	296	271	839	565	600	418
金 門 縣	-	-	-	-	-	-	-	-
連 江 縣	6	4	3	3	3	1	4	3

## 照護人數－按性別、年齡別及縣市別分

105年底

單位：人

男				女					
未滿65歲		65歲以上		合計		未滿65歲		65歲以上	
計	有身心 障礙證明 (手冊)	計	有身心 障礙證明 (手冊)	計	有身心 障礙證明 (手冊)	計	有身心 障礙證明 (手冊)	計	有身心 障礙證明 (手冊)
5,442	4,686	8,201	4,799	13,413	8,622	2,970	2,494	10,443	6,128
6,032	5,129	9,057	5,306	14,732	9,321	3,220	2,742	11,512	6,579
6,741	5,710	9,597	5,612	15,868	10,134	3,531	2,969	12,337	7,165
7,116	6,124	10,346	6,166	16,905	10,857	3,693	3,156	13,212	7,701
7,624	6,390	10,753	6,423	17,643	11,163	3,754	3,171	13,889	7,992
1,489	1,229	1,719	1,198	2,733	1,929	701	597	2,032	1,332
128	122	404	316	527	428	54	48	473	380
610	507	979	508	1,383	829	296	238	1,087	591
944	805	1,584	997	2,562	1,622	470	412	2,092	1,210
738	560	1,318	677	2,310	1,258	330	256	1,980	1,002
849	668	1,252	570	2,204	1,121	469	357	1,735	764
159	151	156	114	308	251	108	105	200	146
118	85	302	146	422	230	78	62	344	168
144	139	208	172	285	203	61	59	224	144
622	517	645	347	1,272	704	241	209	1,031	495
321	256	417	219	630	397	193	155	437	242
167	160	218	170	342	267	81	78	261	189
258	238	296	244	523	423	121	109	402	314
310	236	404	208	768	476	193	167	575	309
65	57	71	55	120	90	19	18	101	72
377	361	183	132	363	295	172	147	191	148
20	16	38	28	64	53	17	15	47	38
72	69	92	63	191	121	34	36	157	85
35	30	61	22	99	47	15	13	84	34
195	181	405	237	535	418	101	90	434	328
-	-	-	-	-	-	-	-	-	-
3	3	1	-	2	1	-	-	2	1

表 96 其他醫療機構、其他醫事機構

民國

開(執)業類別	總 計	新北市	臺北市	桃園市
<b>其他醫療機構</b>	<b>28</b>	<b>1</b>	<b>6</b>	<b>1</b>
捐血中心	6	-	1	-
捐血站	12	1	-	1
病理中心	10	-	5	-
<b>其他醫事機構</b>	<b>1,645</b>	<b>283</b>	<b>238</b>	<b>134</b>
助產所	25	2	-	1
醫事檢驗所	398	42	61	28
醫事放射所	55	9	8	6
物理治療所	113	12	32	7
職能治療所	19	2	2	1
鑲牙所	49	3	3	-
心理諮商所	58	4	14	4
心理治療所	33	4	7	3
語言治療所	19	3	3	1
牙體技術所	836	191	94	83
聽力所	14	8	1	-
居家呼吸照護所	1	-	1	-
營養諮詢機構	25	3	12	-
<b>非醫事機構</b>	<b>6,832</b>	<b>630</b>	<b>765</b>	<b>665</b>
學校醫務室	3,790	325	293	289
事業單位醫護務室	750	37	119	169
社會福利機構	456	36	54	40
機關醫務室	90	4	12	13
學校護理教育或實習指導老師	19	-	5	1
心理諮商或治療機構單位(部門)	239	5	134	8
其他	1,488	223	148	145
<b>齒模製造技術員</b>	<b>1,082</b>	<b>99</b>	<b>146</b>	<b>59</b>
<b>國術損傷接骨技術員</b>	<b>1,057</b>	<b>91</b>	<b>94</b>	<b>10</b>

# 及非醫事機構暨開(執)業場所數

105年底

單位：家

臺中市	臺南市	高雄市	宜蘭縣	新竹縣	苗栗縣	彰化縣	南投縣	雲林縣
2	1	5	1	1	1	1	1	1
1	1	1	-	1	-	-	-	-
-	-	-	1	-	1	1	1	1
1	-	4	-	-	-	-	-	-
275	160	192	37	24	16	78	16	32
1	4	6	1	1	-	2	1	3
68	40	55	3	8	7	23	6	14
10	6	7	1	2	-	3	-	-
14	16	11	3	5	-	6	-	1
4	2	-	1	1	-	2	-	-
14	10	1	1	-	-	5	2	1
3	7	10	1	1	-	3	-	-
4	6	3	2	-	-	1	-	-
5	-	1	3	-	-	2	-	-
148	67	95	21	6	9	30	6	12
2	-	-	-	-	-	1	-	1
-	-	-	-	-	-	-	-	-
2	2	3	-	-	-	-	1	-
585	609	754	176	240	252	384	205	310
347	336	365	115	127	165	250	163	205
20	87	94	7	49	38	26	4	14
26	71	49	10	9	13	54	15	30
13	9	8	2	-	1	6	3	1
-	4	3	1	-	-	-	-	-
21	3	14	2	2	6	14	2	1
158	99	221	39	53	29	34	18	59
61	56	242	26	9	12	69	42	56
162	119	125	20	33	19	80	120	18

表 96 其他醫療機構、其他醫事機構

民國

開(執)業類別	嘉義縣	屏東縣	臺東縣
<b>其他醫療機構</b>	-	1	1
捐血中心	-	-	-
捐血站	-	1	1
病理中心	-	-	-
<b>其他醫事機構</b>	17	31	12
助產所	-	2	-
醫事檢驗所	3	12	2
醫事放射所	-	-	1
物理治療所	1	3	-
職能治療所	-	1	-
鑲牙所	-	2	-
心理諮商所	-	3	3
心理治療所	-	-	-
語言治療所	-	-	-
牙體技術所	13	7	6
聽力所	-	-	-
居家呼吸照護所	-	-	-
營養諮詢機構	-	1	-
<b>非醫事機構</b>	218	331	146
學校醫務室	157	192	124
事業單位醫護務室	7	5	1
社會福利機構	3	9	4
機關醫務室	2	2	6
學校護理教育或實習指導老師	-	2	-
心理諮商或治療機構單位(部門)	2	8	1
其他	47	113	10
<b>齒模製造技術員</b>	18	82	14
<b>國術損傷接骨技術員</b>	14	100	7



# 及非醫事機構暨開(執)業場所數(續)

105年底

單位：家

花蓮縣	澎湖縣	基隆市	新竹市	嘉義市	金門縣	連江縣
1	1	1	-	1	-	-
1	-	-	-	-	-	-
-	1	1	-	1	-	-
-	-	-	-	-	-	-
20	3	9	40	27	1	-
1	-	-	-	-	-	-
4	1	2	9	9	1	-
-	-	-	2	-	-	-
-	-	-	1	1	-	-
-	1	-	2	-	-	-
-	-	2	4	1	-	-
2	-	-	3	-	-	-
-	-	1	1	1	-	-
-	-	-	1	-	-	-
13	1	4	17	13	-	-
-	-	-	-	1	-	-
-	-	-	-	-	-	-
-	-	-	-	1	-	-
170	25	102	174	60	27	4
139	14	62	61	39	19	3
4	-	2	62	4	1	-
4	1	5	12	10	1	-
3	-	3	2	-	-	-
1	-	1	1	-	-	-
2	3	5	2	1	2	1
17	7	24	34	6	4	-
26	-	23	14	28	-	-
-	-	9	18	18	-	-

表 97 其他醫療機構、其他醫事機構

民國

開(執)業類別	家數	醫 事 人 員 數			
		合計	西醫師	藥師	藥劑生
<b>其他醫療機構</b>	<b>28</b>	<b>986</b>	<b>43</b>	<b>9</b>	<b>1</b>
捐血中心	6	738	13	9	1
捐血站	12	113	1	-	-
病理中心	10	135	29	-	-
<b>其他醫事機構</b>	<b>1,645</b>	<b>3,637</b>	<b>-</b>	<b>-</b>	<b>-</b>
助產所	25	34	-	-	-
醫事檢驗所	398	983	-	-	-
醫事放射所	55	77	-	-	-
物理治療所	113	239	-	-	-
職能治療所	19	64	-	-	-
鑲牙所	49	33	-	-	-
心理諮商所	58	296	-	-	-
心理治療所	33	103	-	-	-
語言治療所	19	33	-	-	-
牙體技術所	836	1,642	-	-	-
聽力所	14	28	-	-	-
居家呼吸照護所	1	5	-	-	-
營養諮詢機構	25	100	-	-	-
<b>非醫事機構</b>	<b>6,832</b>	<b>15,818</b>	<b>3</b>	<b>-</b>	<b>-</b>
學校醫務室	3,790	6,403	-	-	-
事業單位醫護務室	750	1,225	-	-	-
社會福利機構	456	2,219	-	-	-
機關醫務室	90	360	1	-	-
學校護理教育或實習指導老師	19	832	-	-	-
心理諮商或治療機構單位(部門)	239	588	-	-	-
其他	1,488	4,191	2	-	-
<b>齒模製造技術員</b>	<b>1,082</b>	<b>-</b>	<b>-</b>	<b>-</b>	<b>-</b>
<b>國術損傷接骨技術員</b>	<b>1,057</b>	<b>-</b>	<b>-</b>	<b>-</b>	<b>-</b>

# 及非醫事機構暨開(執)業人員數

105年底

單位：家、人

(執 業 登 記)							
醫事檢驗師	醫事檢驗生	醫事放射師	醫事放射士	護理師	護士	助產師	助產士
461	21	-	-	374	77	-	-
331	19	-	-	309	56	-	-
24	2	-	-	65	21	-	-
106	-	-	-	-	-	-	-
851	47	113	48	6	-	8	25
-	-	-	-	1	-	8	25
843	45	64	30	1	-	-	-
8	2	49	18	-	-	-	-
-	-	-	-	-	-	-	-
-	-	-	-	-	-	-	-
-	-	-	-	-	-	-	-
-	-	-	-	2	-	-	-
-	-	-	-	-	-	-	-
-	-	-	-	-	-	-	-
-	-	-	-	-	-	-	-
-	-	-	-	-	-	-	-
-	-	-	-	2	-	-	-
-	-	-	-	-	-	-	-
65	-	5	-	11,216	2,393	1	2
-	-	-	-	5,041	418	1	1
1	-	-	-	1,002	215	-	-
-	-	-	-	1,378	704	-	-
27	-	2	-	264	40	-	-
-	-	-	-	797	3	-	-
-	-	-	-	30	-	-	-
37	-	3	-	2,704	1,013	-	1
-	-	-	-	-	-	-	-
-	-	-	-	-	-	-	-

表 97 其他醫療機構、其他醫事機構

民國

開(執)業類別	醫事人員數						
	鑲牙生	營養師	物理治療師	物理治療生	職能治療師	職能治療生	臨床心理師
<b>其他醫療機構</b>	-	-	-	-	-	-	-
捐血中心	-	-	-	-	-	-	-
捐血站	-	-	-	-	-	-	-
病理中心	-	-	-	-	-	-	-
<b>其他醫事機構</b>	<b>33</b>	<b>101</b>	<b>221</b>	<b>10</b>	<b>65</b>	<b>1</b>	<b>92</b>
助產所	-	-	-	-	-	-	-
醫事檢驗所	-	-	-	-	-	-	-
醫事放射所	-	-	-	-	-	-	-
物理治療所	-	-	216	9	12	-	-
職能治療所	-	-	5	1	53	1	1
鑲牙所	33	-	-	-	-	-	-
心理諮商所	-	1	-	-	-	-	15
心理治療所	-	-	-	-	-	-	76
語言治療所	-	-	-	-	-	-	-
牙體技術所	-	-	-	-	-	-	-
聽力所	-	-	-	-	-	-	-
居家呼吸照護所	-	-	-	-	-	-	-
營養諮詢機構	-	100	-	-	-	-	-
<b>非醫事機構</b>	<b>-</b>	<b>582</b>	<b>107</b>	<b>16</b>	<b>143</b>	<b>1</b>	<b>106</b>
學校醫務室	-	343	33	-	31	-	36
事業單位醫護務室	-	5	-	-	-	-	1
社會福利機構	-	41	43	9	36	1	2
機關醫務室	-	1	-	-	-	-	18
學校護理教育或實習指導老師	-	1	1	-	11	-	3
心理諮商或治療機構單位(部門)	-	11	1	-	1	-	21
其他	-	180	29	7	64	-	25
<b>齒模製造技術員</b>	<b>-</b>	<b>-</b>	<b>-</b>	<b>-</b>	<b>-</b>	<b>-</b>	<b>-</b>
<b>國術損傷接骨技術員</b>	<b>-</b>	<b>-</b>	<b>-</b>	<b>-</b>	<b>-</b>	<b>-</b>	<b>-</b>

及非醫事機構暨開(執)業人員數(續)

105年底

單位：家、人

(執業登記)						具專業工作人員					
諮商 心理師	呼吸 治療師	語言 治療師	聽力師	牙體 技術師	牙體 技術生	合 計	照 顧 服 務 員	社 會 工 作 人 員	其 他 工 作 人 員	齒 模 製 造 技 術 員	國 術 損 傷 接 骨 員
-	-	-	-	-	-	-	-	-	-	-	-
-	-	-	-	-	-	-	-	-	-	-	-
-	-	-	-	-	-	-	-	-	-	-	-
-	-	-	-	-	-	-	-	-	-	-	-
306	3	41	24	773	869	-	-	-	-	-	-
-	-	-	-	-	-	-	-	-	-	-	-
-	-	-	-	-	-	-	-	-	-	-	-
-	-	-	-	-	-	-	-	-	-	-	-
-	-	2	-	-	-	-	-	-	-	-	-
1	-	2	-	-	-	-	-	-	-	-	-
-	-	-	-	-	-	-	-	-	-	-	-
278	-	-	-	-	-	-	-	-	-	-	-
27	-	-	-	-	-	-	-	-	-	-	-
-	-	33	-	-	-	-	-	-	-	-	-
-	-	-	-	773	869	-	-	-	-	-	-
-	-	4	24	-	-	-	-	-	-	-	-
-	3	-	-	-	-	-	-	-	-	-	-
-	-	-	-	-	-	-	-	-	-	-	-
1,144	1	31	2	-	-	152	69	6	77	-	-
477	-	20	2	-	-	-	-	-	-	-	-
1	-	-	-	-	-	-	-	-	-	-	-
4	-	1	-	-	-	56	44	3	9	-	-
7	-	-	-	-	-	2	-	-	2	-	-
15	1	-	-	-	-	-	-	-	-	-	-
522	-	2	-	-	-	-	-	-	-	-	-
118	-	8	-	-	-	94	25	3	66	-	-
-	-	-	-	-	-	1,082	-	-	-	1,082	-
-	-	-	-	-	-	1,057	-	-	-	-	1,057

表 98 藥商開(執)

民國

開(執)業類別	總計	新北市	臺北市	桃園市
<b>藥局</b>	<b>7,907</b>	<b>1,226</b>	<b>789</b>	<b>720</b>
藥師親自主持	5,767	866	617	492
藥劑生親自主持	2,140	360	172	228
<b>製造業</b>	<b>1,832</b>	<b>445</b>	<b>79</b>	<b>262</b>
西藥	269	31	3	54
人用生物藥品製造業	9	-	-	-
西藥	260	31	3	54
中藥	102	4	1	15
修習中藥課程達適當標準之藥師監製	99	4	1	14
中醫師監製	3	-	-	1
醫療器材製造業	1,461	410	75	193
<b>販賣業</b>	<b>59,871</b>	<b>9,005</b>	<b>11,101</b>	<b>4,760</b>
西藥	4,737	569	1,321	285
藥師自營	161	7	67	3
藥劑生自營	56	4	12	2
藥師駐店管理	2,934	350	930	179
藥劑生駐店管理	779	105	104	60
符合藥事法104條規定-藥師管理	369	48	128	13
符合藥事法104條規定-藥劑生管理	438	55	80	28
中藥	10,321	1,084	942	610
藥師駐店管理	1,026	101	252	58
藥劑生駐店管理	59	4	16	8
中醫師駐店管理	24	3	8	1
中醫師兼管	29	-	5	-
確具中藥基本知識及鑑別能力人員管理	878	36	54	61
列冊中藥商	8,305	940	607	482
醫療器材販賣業	44,813	7,352	8,838	3,865

## 業場所數

105年底

單位：家

臺中市	臺南市	高雄市	宜蘭縣	新竹縣	苗栗縣	彰化縣	南投縣	雲林縣
<b>1,056</b>	<b>680</b>	<b>949</b>	<b>143</b>	<b>166</b>	<b>208</b>	<b>435</b>	<b>206</b>	<b>311</b>
774	600	757	115	97	86	292	106	211
282	80	192	28	69	122	143	100	100
<b>256</b>	<b>202</b>	<b>123</b>	<b>28</b>	<b>101</b>	<b>32</b>	<b>136</b>	<b>22</b>	<b>18</b>
36	40	16	5	29	7	10	4	8
1	-	-	-	1	-	-	-	2
35	40	16	5	28	7	10	4	6
7	36	11	3	-	-	11	2	1
7	35	11	3	-	-	11	2	1
-	1	-	-	-	-	-	-	-
213	126	96	20	72	25	115	16	9
<b>7,743</b>	<b>4,662</b>	<b>8,166</b>	<b>857</b>	<b>1,183</b>	<b>911</b>	<b>2,445</b>	<b>1,158</b>	<b>1,214</b>
605	374	545	69	68	59	196	71	76
29	12	24	-	1	2	3	4	-
15	1	11	1	1	-	1	2	-
386	227	341	27	43	35	107	24	32
93	35	129	17	9	7	84	9	17
20	63	14	6	2	3	1	12	7
62	36	26	18	12	12	-	20	20
1,354	1,172	1,658	183	162	206	777	426	381
179	95	153	11	14	19	44	12	14
11	2	9	-	-	1	2	-	1
2	2	-	-	-	-	1	7	-
8	1	4	1	2	1	2	-	-
87	102	158	10	27	27	50	93	45
1,067	970	1,334	161	119	158	678	314	321
5,784	3,116	5,963	605	953	646	1,472	661	757

表 98 藥商開(執)

民國

開(執)業類別	嘉義縣	屏東縣	臺東縣
<b>藥局</b>	<b>169</b>	<b>304</b>	<b>60</b>
藥師親自主持	134	234	43
藥劑生親自主持	35	70	17
<b>製造業</b>	<b>44</b>	<b>25</b>	<b>-</b>
西藥	11	5	-
人用生物藥品製造業	4	-	-
西藥	7	5	-
中藥	1	8	-
修習中藥課程達適當標準之藥師監製	1	8	-
中醫師監製	-	-	-
醫療器材製造業	32	12	-
<b>販賣業</b>	<b>890</b>	<b>1,595</b>	<b>385</b>
西藥	53	110	48
藥師自營	1	4	-
藥劑生自營	-	3	-
藥師駐店管理	25	59	13
藥劑生駐店管理	9	33	5
符合藥事法104條規定-藥師管理	10	3	13
符合藥事法104條規定-藥劑生管理	8	8	17
中藥	315	476	62
藥師駐店管理	8	15	4
藥劑生駐店管理	1	1	-
中醫師駐店管理	-	-	-
中醫師兼管	-	3	-
確具中藥基本知識及鑑別能力人員管理	35	41	6
列冊中藥商	271	416	52
醫療器材販賣業	522	1,009	275



# 業場所數(續)

105年底

單位：家

花蓮縣	澎湖縣	基隆市	新竹市	嘉義市	金門縣	連江縣
95	16	113	134	116	11	-
66	10	73	89	96	9	-
29	6	40	45	20	2	-
3	-	9	38	9	-	-
2	-	1	4	3	-	-
-	-	-	-	1	-	-
2	-	1	4	2	-	-
-	-	-	2	-	-	-
-	-	-	1	-	-	-
-	-	-	1	-	-	-
1	-	8	32	6	-	-
614	108	735	1,256	954	120	9
46	10	59	86	73	14	-
-	-	-	2	2	-	-
-	1	-	1	1	-	-
17	3	30	49	46	11	-
7	3	11	20	22	-	-
11	1	6	5	2	1	-
11	2	12	9	-	2	-
82	23	89	120	174	25	-
2	1	6	19	14	5	-
-	-	1	-	2	-	-
-	-	-	-	-	-	-
-	-	-	-	2	-	-
7	7	5	17	10	-	-
73	15	77	84	146	20	-
486	75	587	1,050	707	81	9

表 99 藥商暨開

民國

開（執）業類別	家 數
<b>藥局</b>	<b>7,907</b>
藥師親自主持	5,767
藥劑生親自主持	2,140
列冊中藥商	8,305
<b>製造業</b>	<b>1,832</b>
西 藥	269
人用生物藥品製造業	9
西藥	260
中 藥	102
修習中藥課程達適當標準之藥師監製	99
中醫師監製	3
醫療器材製造業	1,461
<b>販賣業</b>	<b>51,566</b>
西 藥	4,737
藥師自營	161
藥劑生自營	56
藥師駐店管理	2,934
藥劑生駐店管理	779
符合藥事法104條規定-藥師管理	369
符合藥事法104條規定-藥劑生管理	438
中 藥	2,016
藥師駐店管理	1,026
藥劑生駐店管理	59
中醫師駐店管理	24
中醫師兼管	29
確具中藥基本知識及鑑別能力人員管理	878
醫療器材販賣業	44,813

# (執)業人員數

105年底

單位：家、人

醫 事 人 員 數 ( 執 業 登 記 )			
合 計	中 醫 師	藥 師	藥 劑 生
11,558	-	8,980	2,578
8,980	-	8,980	-
2,578	-	-	2,578
-	-	-	-
429	1	428	-
328	-	328	-
-	-	-	-
328	-	328	-
101	1	100	-
100	-	100	-
1	1	-	-
-	-	-	-
5,485	9	4,008	1,468
5,300	-	3,841	1,459
3,841	-	3,841	-
1,459	-	-	1,459
-	-	-	-
-	-	-	-
-	-	-	-
-	-	-	-
185	9	167	9
167	-	167	-
9	-	-	9
9	9	-	-
-	-	-	-
-	-	-	-
-	-	-	-

# 參. 醫事機構醫療服務量表

核定機關：行政院主計總處  
核定文號：主普管字第 1050401441 號  
有效期間：108 年 6 月底止

## 105 年醫事機構服務量調查—醫院

### 衛生福利部

- (1) 凡設有病房收治病人之醫院均屬之。醫學院校、宗教組織、國防機構、監獄等附設之醫院等均適用本表。
- (2) 本表內容包括貴院財務、會計、人資、倉管及總務等部門業務紀錄，請於 106 年 3 月底前至填報系統填報資料或逕送貴縣市衛生局。
- (3) 表內「全年」係指 105 年 1 月 1 日至 12 月 31 日，「年底」係指 105 年 12 月 31 日。決算期非曆年制者，可用最近一年決算替代。
- (4) 本表係以「場所單位」為調查對象，本表內所填各項數字只包括本場所之資料。
- (5) 填表如有問題，請洽衛生福利部：( ) 先生 電話：\_\_\_\_\_  
小姐

醫院名稱  
(請寫全名)

實際營業地址 縣市 鄉鎮市區 村里 街路 巷弄 號樓

填表人姓名 \_\_\_\_\_ 填表人電話 \_\_\_\_\_  
傳真機號碼 \_\_\_\_\_  
E-mail \_\_\_\_\_

普查編號	鄉(鎮、市、區)				村(里)			連續編號				判定編號							

表別代號	單位級別	機構代碼										型態別		業別代號			
F	1													8	6	1	0

附記欄	普查員	審核員	抽核人員

## 服務量資料：

- 貴院是否有辦理國際醫療業務：☐有 ☐無(如果勾選「有」，請續答下一題)
- 貴院辦理國際醫療業務模式為：
1. 提供遠距跨國服務 ☐有 ☐無
  2. 在國內機構或據點提供非本國籍人士服務(未申報健保給付者) ☐有 ☐無
  3. 在國外設立分支機構或據點 ☐有 ☐無
  4. 短期派遣人員至國外提供服務 ☐有 ☐無

## 【01】病床數、住院人日及住院人次統計

單位:床、人日、人次、人數

病 床 別			開 放 病 床 數		實 際 使 用 病 床 數		住 院 人 日		住 院 人 次		上 年 底 留 院 人 數
			104 年 12 月 底	105 年 12 月 底	104 年 12 月 底	105 年 12 月 底	104 年 全 年	105 年 全 年	104 年 全 年	105 年 全 年	104 年 12 月 底
總 計(01) [(02)~(32)]											
一 般 病 床	急性 病 床	急性一般病床(02)									
		精 神 急性一般病床(03)									
	慢性 病 床	慢性一般病床(04)									
		精 神 慢性一般病床(05)									
		慢性結核病床(06)									
		漢生病病床(07)									
	特許 病床	國際醫療病床(08)									
特 殊 病 床	加 護 病 床(09)										
	燒 傷 病 床(10)										
	燒傷加護病床(11)										
	嬰 兒 病 床 (12)										
	嬰 兒 床 (13)										

病 床 別		開 放 病床數		實際使用 病 床 數		住院人日		住院人次		上年底 留院人數
		104 年 12 月底	105 年 12 月底	104 年 12 月底	105 年 12 月底	104 年 全年	105 年 全年	104 年 全年	105 年 全年	104 年 12 月底
特 殊 病 床	安 寧 病 床 (14)									
	慢 性 呼 吸 照 護 病 床 (15)									
	亞急性呼吸 照 護 病 床 (16)									
	精 神 科 加 護 病 床 (17)									
	普 通 隔 離 病 床 (18)									
	正 壓 隔 離 病 床 (19)									
	負 壓 隔 離 病 床 (20)									
	骨 髓 移 植 病 床 (21)									
	性侵害犯罪被害人 強制治療病床 (22)									
	急 性 後 期 照 護 病 床 (23)									
	整合醫學急 診後送病床 (24)									
	手術恢復床 (25)					勿 需 填 寫				
	血液透析床 (26)									
	腹膜透析床 (27)									
	急診觀察床 (28)									
	其 他 (29)									
未 登 記	精 神 養 護 床	公費養護床(30)								
		公務預算床(31)								
		社會局合約床 (32)								
		小 康 床(33)								
		其他療養床 (34)								
精神科日間留院(35)		可收治人數		實際收治人數		收治人日數		收治人次		勿 需 填 寫
		104 年 12 月底	105 年 12 月底	104 年 12 月底	105 年 12 月底	104 年 全年	105 年 全年	104 年 全年	105 年 全年	

## 【02】醫療服務量

類 別		104 年全年	105 年全年
出 院 人 次 (01)			
住 院 健 檢 人 次 (02)			
手 術 人 次 (含剖腹產及流產)	計 (03)		
	門 診 (04)		
	住 院 (05)		
門 診 人 次 (06)			
急 診 人 次 (07)			
門 診 體 檢 人 次 (08)			
接 生 人 次 (含剖腹產) (09)			
	剖 腹 產 人 次 (10)		
洗 腎	血 液 透 析 人 次 (11)		
	腹 膜 透 析 人 數 (12)		
粗 死 亡 人 數 (含淨死亡) (13)			
	淨 死 亡 人 數 (14)		
解 剖 人 數 (15)			
轉 診 人 次	轉 入 (16)		
	轉 出 (17)		
院 內 感 染 病 例 數 (18)			



### 【03】特定醫療技術檢查檢驗醫療儀器統計

類 別		年底使用設備數		全年服務人次	
		(104 年 12 月底)	(105 年 12 月底)	(104 年)	(105 年)
特 定 醫 療 技 術 檢 查 檢 驗 醫 療 儀 器	準分子雷射血管成形術系統 (01)	勿需填寫			
	冠狀動脈旋轉研磨鑽 (個) (02)				
	心房中膈缺損關閉器 (個) (03)				
	電腦斷層掃描儀 (台) (04)				
	磁共振造影機 (台) (05)				
	高能遠距放射治療設備 (台) (06)				
	近接式放射治療設備 (台) (07)				
	單光子斷層掃描儀 (台) (08)				
	正子斷層掃描儀 (台) (09)				
	高壓氧設備 (台) (10)				
	醫用粒子治療設備 (台) (11)				
	人工耳蝸植入術 (個) (12)	勿需填寫			
	主動脈支架 (個) (13)				
	心室中膈缺損關閉器 (個) (14)				
	胎兒內視鏡治療 單一胎盤多胞胎併發症 (15)				
	深層透熱治療系統 (16)				
	美容醫學手術 (17)				
	美容醫學針劑注射 (18)				
	美容醫學光電治療 (19)				
其 他 設 備	手術台 (台) (20)			勿需填寫	
	產台 (台) (21)				
	牙醫治療台 (台) (22)				
	門診診療室 (間) (23)				
	救護車(輛)	自有 (24)			
		軍用 (25)			
		外包 (26)			

人力資源資料：(填寫 105 年 12 月底狀況)

【04】國內工作之專科醫師人數統計：男(專任)：\_\_\_\_\_人；女(專任)：\_\_\_\_\_人 單位：人

類 別	專 任		兼 任		類 別	專 任		兼 任	
	104 年 12 月底	105 年 12 月底	104 年 12 月底	105 年 12 月底		104 年 12 月底	105 年 12 月底	104 年 12 月底	105 年 12 月底
家庭醫學科 (01)					復 健 科 (14)				
內 科 (02)					整形外科 (15)				
外 科 (03)					麻 醉 科 (16)				
兒 科 (04)					放射診斷科 (17)				
婦 產 科 (05)					放射腫瘤科 (18)				
骨 科 (06)					解剖病理科 (19)				
神 經 科 (07)					臨床病理科 (20)				
神經外科 (08)					核子醫學科 (21)				
泌 尿 科 (09)					急診醫學科 (22)				
耳鼻喉科 (10)					職業醫學科 (23)				
眼 科 (11)					口腔顎面外科 (24)				
皮 膚 科 (12)					口腔病理科 (25)				
精 神 科 (13)					齒顎矯正科 (26)				

【05】國內工作之執業醫事人員數統計：男：\_\_\_\_\_人；女：\_\_\_\_\_人

類 別	人 數		類 別	人 數		類 別	人 數	
	104 年 12 月底	105 年 12 月底		104 年 12 月底	105 年 12 月底		104 年 12 月底	105 年 12 月底
西醫師 (01)			助產師 (10)			職能治療生 (19)		
中醫師 (02)			助產士 (11)			臨床心理師 (20)		
牙醫師 (03)			鑲牙生 (12)			諮商心理師 (21)		
藥 師 (04)			營養師 (13)			呼吸治療師 (22)		
藥劑生 (05)			物理治療師 (14)			語言治療師 (23)		
醫事檢驗師 (06)			物理治療生 (15)			聽 力 師 (24)		
醫事檢驗生 (07)			醫事放射師 (16)			牙體技術師 (25)		
護理師 (08)			醫事放射士 (17)			牙體技術生 (26)		
護 士 (09)			職能治療師 (18)					

【06】國內工作之未具醫事專門職業證書工作人數統計：男：\_\_\_\_\_人；女：\_\_\_\_\_人

類 別		人 數		類 別		人 數	
		104年12月底	105年12月底			104年12月底	105年12月底
醫療輔助技術人員	感 染 控 制 (01)			社 會 工 作 人 員 (06)			
	其他(如核子醫學人員、醫學物理人員、牙科技術人員等) (02)			醫 務 行 政 人 員 (07)			
工程技術人員	醫學工程、臨床工程(03)			一 般 行 政 人 員 (08)			
	工務、建築、電機、電子、空調等 (04)			資 訊 技 術 人 員 (09)			
社 會 工 作 師 (05)				研 究 人 員 (10)			
				其 他 人 員 (11) (含駐衛警、保全、技工、工友、司機)			

核定機關：行政院主計總處  
核定文號：主普管字第 1050401441 號  
有效期間：108 年 6 月底止

## 105 年醫事機構服務量調查－護理及精神復健機構

### 衛生福利部

- (1) 凡從事醫療保健業之一般護理之家、精神護理之家、產後護理、居家護理及精神復健(包含日間型機構、住宿型機構)等機構均適用本表。
- (2) 本表內容包括貴機構財務、會計、人資、倉管及總務等部門業務紀錄，請於 106 年 3 月底前至填報系統填報資料或逕送貴縣市衛生局。
- (3) 表內「全年」係指 105 年 1 月 1 日至 12 月 31 日，「年底」係指 105 年 12 月 31 日。
- (4) 填表如有問題，請洽衛生福利部：(                      )      先生      電話：\_\_\_\_\_
- 小姐

機構名稱

(請寫全名)

實 際 縣 鄉鎮 村 街 巷 號  
營 業 地 址 市 市 區 里 路 段 弄 樓

填 表 人  
姓 名

填表人電話 \_\_\_\_\_

傳真機號碼 \_\_\_\_\_

E-mail \_\_\_\_\_

普 查 編 號	鄉(鎮、市、區)				村(里)			連續編號				判定編號					

表別 代號	單位 級別	機構代碼										型態別		業別代號			
6	1																

<u>附記欄</u>	普 查 員	審 核 員	抽 核 人 員

【00】貴機構屬於那一種組織？請填寫代號\_\_\_\_\_：1.獨資 2.合夥 3.其他法人團體。

【01】一般護理之家、精神護理之家：

年 別	一 般 護 理 之 家 ( 型 態 = 0 1 )、精 神 護 理 之 家 ( 型 態 = 1 1 )												
	床位數 (01)	本年全年 入住 人日數 (02)	本年全年 新入住 人數 (03)	本 年 底 留 住 人 數									
				合計	男				女				
					未滿 65 歲		65 歲以上		未滿 65 歲		65 歲以上		
					人數 (04)	領有 身心 障礙 證明 (手冊) 人數 (05)	人數 (06)	領有 身心 障礙 證明 (手冊) 人數 (07)	人數 (08)	領有 身心 障礙 證明 (手冊) 人數 (09)	人數 (10)	領有 身心 障礙 證明 (手冊) 人數 (11)	人數 (12)
104 年													
105 年													

是否提供日間照護(請勾選下表)(14)

☐未提供日間照護服務

☐有提供日間照護服務(請填寫下表)

年 別	日 間 照 護			
	可收治 人數 (15)	本年全年接受 照護服務人日數 (16)	本年全年新接受 照護服務人數 (17)	本年底接受 照護人數 (18)
104 年				
105 年				

【02】產後護理機構：

年 別	產 後 護 理 ( 型 態 = 0 3 )							
	產後護理 床數 (01)	嬰兒床數 (02)	本年全年入住人日數		本年全年新入住人數		本年底留住人數	
			母親 (03)	嬰兒 (04)	母親 (05)	嬰兒 (06)	母親 (07)	嬰兒 (08)
104 年								
105 年								

【03】居家護理機構：

年 別	居 家 護 理 ( 型 態 = 0 2 )		
	本年全年訪視總人次 (01)	本年全年新收案人數 (02)	本年底管理人數 (03)
104 年			
105 年			

【04】精神復健機構：

年 別	精 神 復 健 ( 型 態 = 0 8、0 9 )				
	可收治服務對 象數 (01)	本年全年接受 復健服務人日數 (02)	本年全年接受 復健服務人數 (03)	本年全年 新收案人數 (04)	本年底接受復健 服務人數 (05)
105 年					

# 附錄：名詞定義

**靜態資料標準時間：105 年 12 月 31 日**

**動態資料標準期間：105 年全年**

**國際醫療業務：**指提供非本國籍者跨國境之醫療服務業務，且不申報健保給付。包括以下模式：

1. 提供遠距跨國服務：利用資訊通訊科技為傳遞媒介，如網路、視訊、電話等。
2. 在國內機構或據點提供非本國籍人士服務：如醫療觀光、遊留學等，不含已有健保身分之外籍配偶、外籍勞工。
3. 在國外設立分支機構或據點：指貴院至國外設立分支機構或據點提供服務。
4. 短期派遣人員至國外提供服務：大都為依契約短期提供服務。

## **一、病床數、住院人日及住院人次統計**

### **1. 病床數、住院人日及住院人次：**

- (1) **開放病床數：**指醫院向衛生局申請開放使用之登記病床規模。
- (2) **實際使用病床數：**指醫院實際使用於收治病人之病床規模。
- (3) **住院人日：**全年內每日住院人數之累計，住院病人以有辦理住院手續者始列計。計算方式為算進不算出，惟當日住出院者算 1 日住院人日。
  - a. 病人在住院期間轉換科別或病床別時，如仍保留原佔用床位，則須同時列計兩邊床位之住院人日，但若未保留原佔用床位時，則僅計算新佔用病床之人日即可。
  - b. 慢性一般病床不足而借用急性一般病床時，仍以慢性一般病床列計住院人日，反之，急性一般病床不足而借用慢性一般病床時，則以急性一般病床列計住院人日。
  - c. 手術恢復床、血液透析床、腹膜透析床及急診觀察床等，不列計住院人日。
- (4) **住院人次：**全年內前往醫院辦理住院手續之入院人次之累計，但不包括上年留院病人。
  - a. 急診後辦理住院手續者應列入住院人次。
  - b. 病人住院期間若轉換科別，則僅列計一住院人次；但轉換病床別，則另計轉床後之住院人次一次，惟如再轉回原轉出病床別時，若未再辦理住院手續，則不需重複列計。
  - c. 慢性一般病床不足而借用急性一般病床時，仍以慢性一般病床列計住院人次，反之，急性一般病床不足而借用慢性一般病床時，則以急性一般病床列計住院人次。
  - d. 手術恢復床、血液透析床、腹膜透析床及急診觀察床等，不列計住院人次。
- (5) **健保保險床數：**全民健康保險特約醫院對其保險對象所提供住院診療之病床規模。

### **2. 病床及精神日間留院定義：**

- (1) **急性一般病床：**指各等病房之急性病床，包括中醫病床；但不包括精神急性一般病床。
- (2) **慢性一般病床：**指除精神慢性一般病床、慢性結核病床、漢生病病床外之各類慢性病床。
- (3) **精神病床：**分精神急性一般病床與精神慢性一般病床。
- (4) **慢性結核病床：**指專門收治結核病人之結核病房之慢性病床。
- (5) **漢生病病床：**指專門收治漢生病病人之漢生病病房病床。
- (6) **國際醫療病床：**指辦理國際醫療收治不具本國籍之人，且不申報健保給付之病床。
- (7) **加護病床：**包括各類加護病床，如 ICU、CCU、新生兒或小兒加護病房之保溫箱等。

- (8)燒傷病床：指專門收治燒傷病人之燒傷病房之病床。
- (9)燒傷加護病床：指專門收治燒傷病人之加護病房之病床。
- (10)嬰兒病床：指專門收治有病嬰兒之嬰兒病房床位，如新生兒中重度病床等。
- (11)嬰兒床：指嬰兒室之床位，包括保溫箱。但新生兒或小兒加護病房內之保溫箱則以加護病床列計。
- (12)安寧病床：指專門收治因罹患嚴重傷病，經醫師診斷沒有積極治療必要，且為提升病人和家屬的生活品質，所進行的非治療性照顧，如對疼痛等症狀的控制而使用之病床。
- (13)慢性呼吸照護病床：指專門收治依賴呼吸器病人之慢性呼吸照護病房之病床。
- (14)亞急性呼吸照護病床：指專門收治依賴呼吸器病人之亞急性呼吸照護病房之病床。
- (15)精神科加護病床：指對急性或重症精神病患，無法以一般急性病房之人力與設施照護，需施以隔離治療及 24 小時密集監測之醫療床。
- (16)普通隔離病床：指對患有具傳染性疾病之病人，能夠不讓其病源體散布於社區或醫院內之特殊設計之病床。(主要收治以糞口及接觸傳染之傳染病人)
- (17)正壓隔離病床：指對免疫缺失之重症患者，具有保護免於受外界感染源侵犯之特殊設計之病床。
- (18)負壓隔離病床：指對患有具傳染性疾病之病人，能夠不讓其病源體散布於社區或醫院內之特殊設計之病床。(主要收治以空氣及飛沫傳染之傳染病人)
- (19)骨髓移植病床：骨髓移植病人接受骨髓移植前後入住之隔離病床。
- (20)性侵害犯罪加害人強制治療病床：指專門收治性侵害犯罪加害人強制治療業務之病床。
- (21)急性後期照護病床：依「醫療機構設置標準」第 15 條屬特殊病床規定。
- (22)整合醫學急診後送病床：依「醫療機構設置標準」第 15 條屬特殊病床規定。
- (23)手術恢復床：指醫院之手術恢復室所設置用之於手術後病人之暫留床，但不包括推床。
- (24)血液透析床：指專門收治血液透析患者之血液透析使用病床。
- (25)腹膜透析床：指專門收治腹膜透析患者之腹膜透析使用病床。
- (26)急診觀察床：指醫院之急診室所設置用之於診斷緊急傷患之急診暫留床，不包括推床。
- (27)其他：指除上述病床外之特殊病床。
- (28)精神養護床：係指收容精神疾病症狀退化，需長期收容養護病人之床位，包含公費養護床、公務預算床、社會局合約床及小康床。
- a. 公費養護床：係由本部附屬醫療及社會福利機構管理會補助之公費養護床。
  - b. 公務預算床：係由國軍退除役官兵輔導委員會編列預算補助之公務預算床。
  - c. 社會局合約床：係各直轄市、縣市政府社會局跟醫院簽約，補助日間照顧及住宿式照顧費用之合約床。
  - d. 小康床：係指本部社會救助及社工司委託收治之小康計畫床。
- (29)其他療養床：指未依醫療機構設置標準辦理核准登記，而事實上有收留療養病人之床數。
- (30)精神科日間留院：依醫療機構設置標準-「附表三、精神科醫院設置標準表」設置，提供精神科日間留院治療服務者稱之；填具其年底可收治人數、實際收治人數、全年收治人日數及收治人次。

## 二、醫療服務量

- 1.出院人次：全年內每日辦理出院手續之住院病人數之累計，包括病癒、轉院及死亡，但不包括急診觀察病床之出院人次。
- 2.住院健檢人次：全年內前往醫院辦理住院健康檢查人次之累計。
- 3.手術人次：全年內醫院施行手術之次數。
  - (1)分為門診及住院手術人次，住院後手術與手術後住院皆列為住院手術人次，其餘為門診手術人次。
  - (2)以手術登記簿或電腦手術系統之人次為準。
  - (3)含剖腹產及人工流產。
- 4.門診人次：全年內前往醫院掛號後，實際就診各科別之門診人次之累計。
  - (1)包括初診、複診及夜間門診，但不含急診與門診體檢人次。
  - (2)如同一人掛二科或就診某科二次，則以二人次計算。
- 5.急診人次：全年內任何時間前往醫院急診處就診人次之累計。
- 6.門診體檢人次：全年內包括考試、考照、就學、就業、健保門診成人健檢、人壽保險、婚前健檢等有辦理掛號手續之體檢人次之累計。
- 7.接生人次：全年內醫院接生產婦之人次累計(含自然產及剖腹產，且不論是活產或死產)。如產婦生產多胞胎仍以一人次計。
- 8.剖腹產人次：全年內該醫院接受剖腹生產(含死產)之產婦人次。如產婦生產多胞胎仍以一人次計。
- 9.洗腎人次：按血液透析及腹膜透析分別填報。其中血液透析人次為全年內每日血液透析病人人數之累計；腹膜透析人數則以 12 月實際收治腹膜透析病人人數計列。
- 10.死亡人數：分粗死亡人數、淨死亡人數
  - (1)粗死亡人數：全年內住院後死亡人數；粗死亡人數會大於或等於淨死亡人數。
  - (2)淨死亡人數：全年內住院後超過 48 小時後死亡之人數。
  - (3)不含急診死亡及未離開產房即死亡之新生兒與死產人數。
  - (4)臨終病人自動出院者以醫院為其出具死亡診斷者始予計列。
- 11.解剖人數：全年內施行解剖之人數。
- 12.轉診人次：(1)轉入：全年內由他院所依轉診單轉診至本院之病患數。  
(2)轉出：全年內由本院開具轉診單轉出至他院之病患數。
- 13.院內感染病例數：係指全年內來院住院之病患，住院 72 小時後才得到之感染人數，不包括入院就有或潛伏待發之感染。
- 14.平均住院日數：住院人日/住院人次。
- 15.佔床率： $[\text{住院人日}/(\text{病床數} \times 365)] \times 100$ 。
- 16.專科醫師專任人數比例： $[\text{專任人數}/(\text{專任人數} + \text{兼任人數})] \times 100$ 。



### 三、特定醫療技術檢查檢驗醫療儀器

年底使用設備數：係指 105 年 12 月 31 日尚在使用之設備數量。

全年服務人次：係指各項設備在 105 年 12 月 31 日尚在使用之 105 年全年所提供之服務人次數。

「特定醫療技術檢查檢驗醫療儀器」，係指依「特定醫療技術檢查檢驗醫療儀器施行或使用管理辦法」規定所稱之儀器，醫療機構施行或使用該等儀器，應向所在地衛生局申請登記後，始得為之。（特定醫療技術檢查檢驗醫療儀器施行或使用管理辦法於 104 年 12 月 29 日修正發布）

目前經中央衛生主管機關列管之特定醫療技術檢查檢驗醫療儀器，共有 21 項。

1. 準分子雷射血管成形術系統，內含下列 3 項：

- (1)用於經皮下心臟冠狀動脈血管成形術。
- (2)用於經皮下周邊動脈血管成形術。
- (3)用於直視下開心手術或周邊動脈手術。

2. 冠狀動脈旋轉研磨鑽：用於經皮下冠狀動脈血管成形術。

### 四、專科醫師人數統計

- 1. 專科醫師係指完成專科醫師訓練，經各相關醫學會初審及中央衛生主管機關複審合格，並領有中央衛生主管機關核發之專科醫師證書之醫師。
- 2. 如具兩種以上專科醫師資格，僅需擇其主要從業科別填報，且以有請領證書者為原則。
  - (1)專任：係指醫院以全職（full-time）任用之專科醫師。
  - (2)兼任：係指醫院以兼職（part-time）任用之專科醫師。

### 五、執業醫事人員數統計

- 1. 執業醫事人員指領有衛生福利部核發之醫師（西醫師、中醫師、牙醫師）、藥師、藥劑生、醫事檢驗師、醫事檢驗生、護理師（含專科護理師）、護士、助產師、助產士、鑲牙生、營養師、物理治療師、物理治療生、醫事放射師、醫事放射士、職能治療師、職能治療生、臨床心理師、諮商心理師、呼吸治療師、語言治療師、聽力師、牙體技術師及牙體技術生證書者。
- 2. 如具兩種以上資格，僅需擇其主要從業項目填報，且以請領執照者為原則。惟不包含特約、兼任、調用及臨時雇用不屬長期性之人員。

### 六、未具醫事專門職業證書工作人數統計

- 1. 醫療輔助技術人員：含感染控制等醫療輔助技術人員
- 2. 工程技術人員：含醫學工程、臨床工程、工務、建築、電機、電子及空調人員。
- 3. 社會工作師：指在醫院內從事社會服務工作之社會工作師。
- 4. 社會工作人員：指在醫院內從事社會服務工作之人員
- 5. 醫務行政人員：指在醫院內從事病歷管理等與醫務行政有關之人員
- 6. 一般行政人員：指在醫院內從事人事、會計、總務等一般行政業務之人員
- 7. 資訊技術人員：指在醫院內提供資訊技術諮詢與服務之人員
- 8. 研究人員：指在醫院內從事研究工作但非執業之醫事人員
- 9. 其他人員：含駐衛警、保全、技工、工友、司機。

刊 名：醫療機構現況及醫院醫療服務量統計

出版頻率：一年

出版機關：衛生福利部

網 址：[www.mohw.gov.tw](http://www.mohw.gov.tw)

地 址：11558 台北市南港區忠孝東路 6 段 488 號

電 話：(02)8590-6666

出版年月：中華民國 106 年 10 月

G P N：4610303338

I S S N：1992-2442