



中華民國 106 年

醫療機構現況及 醫院醫療服務量統計

衛生福利部 編製

中華民國 107 年 9 月

前 言

醫療機構現況及醫院醫療服務量統計旨在陳示我國醫事機構家數、設備、人力及服務量消長情形等，並具體呈現我國醫療資源分布與利用情形，以實證提供衛生機關醫院管理及醫療資源規劃之參考，藉以提升醫療產業均衡發展及資源有效利用，亦為政府施政成果評估及政策擬定之重要參據。

本統計資料蒐集方式分別為：一.現況部分係依據醫事機構及醫事人力管理業務系統下載檢核整理彙編而成；二.服務量部分則由查報蒐集資料檢核整理彙編而成。

本統計工作極為繁瑣，在有限人力下，容有未臻周延之處，尚祈各界不吝指正，藉資未來改進之參考。

凡 例

- 一、本統計所用時期稱「年」者為曆年，自當年1月1日至12月31日止，稱「年底」者指當年12月底。
- 二、本統計所用符號代表意義如下：
 - 「—」表示無數字；
 - 「--」表示有數字，但該數值無意義；
 - 「…」表示有數字，但該數據尚未公布或產生；
 - 「0」表示有數字而不足半單位。
- 三、凡內容須加註釋者，均於各表下方加註。
- 四、本統計所載數字如有與前期報告有出入者，應以本刊數字為準。

目錄

前言

凡例

壹、提要分析..... 2

貳、統計表

一、歷年醫療院所概況

表1 歷年醫療院所家數—按權屬別分.....	26
表2 歷年醫療院所家數—按型態別分.....	28
表3 歷年醫療院所病床數.....	30
表4 歷年醫療院所每萬人口病床數.....	34
表5 歷年醫療院所執業醫事人員數.....	38
表6 歷年醫療院所每萬人口執業醫事人員數.....	42
表7 歷年各醫療區域醫療院所數、執業醫事人員數、病床數.....	46

二、歷年醫院概況

表8 歷年醫院住院人日—按病床別分.....	58
表9 歷年醫院住院人次—按病床別分.....	60
表10 歷年醫院平均住院日數—按病床別分.....	62
表11 歷年醫院占床率—按病床別分.....	64
表12 歷年醫院醫療服務量統計.....	66
表13 歷年醫院平均每日醫療服務量統計.....	68
表14 歷年醫院死亡、解剖、轉診及院內感染病例數.....	70
表15 歷年醫療設備數(含特定醫療技術檢查檢驗醫療儀器、手術台、產台、 牙醫治療台及門診診療室).....	72
表16 歷年特定醫療技術檢查檢驗醫療儀器使用人次.....	74

三、歷年醫療機構及其他醫事機構概況

表17 歷年護理機構及精神復健機構家數.....	80
表18 歷年護理機構及精神復健機構醫事人員數.....	82
表19 歷年護理機構服務量統計.....	84

四、106年醫療院所概況

表20 醫療院所家數—按縣市別分.....	90
表21 醫療院所家數—按型態別及縣市別分.....	92
表22 醫療院所數及病床數—按權屬別及縣市別分.....	94
表23 醫療院所數及病床數—按型態別及縣市別分.....	102
表24 醫療院所病床數—按縣市別分.....	106
表25 醫療院所每萬人口病床數—按縣市別分.....	110
表26 醫療院所病床數—按權屬別分.....	114
表27 醫療院所病床數—按型態別分.....	122
表28 醫療院所執業醫事人員數—按縣市別分.....	126
表29 醫療院所每萬人口執業醫事人員數—按縣市別分.....	130
表30 醫療院所執業醫事人員數—按權屬別分.....	134
表31 醫療院所執業醫事人員數—按型態別分.....	142
表32 醫療院所數—按病床數及縣市別分.....	146
表33 醫療院所數—按醫事人員規模及縣市別分.....	148
表34 醫療院所數—按診療科別及縣市別分.....	150
表35 中醫院所—按診療科別及縣市別分.....	154
表36 各醫療區域醫療院所數及各類病床數.....	156
表37 各醫療區域醫療院所執業醫事人員數.....	164
表38 山地離島醫療院所數及病床數—按地區別分.....	172
表39 山地離島醫療院所執業醫事人員數—按地區別分.....	176

五、106年醫院概況

表40 醫院家數—按權屬別及縣市別分.....	184
表41 醫院家數—按評鑑等級別及縣市別分.....	186
表42 醫院家數—按評鑑等級別及權屬別分.....	192
表43 醫院家數—按評鑑等級別及型態別分.....	198
表44 醫院家數—按病床規模及縣市別分.....	204
表45 醫院家數—按病床規模及權屬別分.....	206
表46 醫院家數—按病床規模及評鑑等級別分.....	208
表47 醫院家數—按緊急醫療能力分級及醫療區域分.....	212

表48 醫院病床數—按權屬別分.....	214
表49 醫院病床數—按評鑑等級別分.....	218
表50 醫院病床數—按評鑑等級別及權屬別分.....	226
表51 醫院病床數—按評鑑等級別及型態別分.....	232
表52 醫院急性一般病床數—按評鑑等級別及權屬別分.....	238
表53 醫院慢性病床數—按評鑑等級別及權屬別分.....	244
表54 醫院特殊病床數—按評鑑等級別及權屬別分.....	250
表55 醫院執業醫事人員數—按縣市別分.....	256
表56 醫院執業醫事人員數—按權屬別分.....	260
表57 醫院執業醫事人員數—按型態別分.....	264
表58 醫院執業醫事人員數—按評鑑等級別分.....	268
表59 醫院執業醫事人員數—按評鑑等級別及權屬別分.....	276
表60 醫院執業醫事人員數—按評鑑等級別及型態別分.....	282
表61 醫院醫師數—按評鑑等級別及權屬別分.....	288
表62 醫院藥事人員數—按評鑑等級別及權屬別分.....	294
表63 醫院護產人員數—按評鑑等級別及權屬別分.....	300
表64 醫院醫檢人員數—按評鑑等級別及權屬別分.....	306
表65 醫院治療師(生)數—按評鑑等級別及權屬別分.....	312
表66 醫院專科醫師專任人數統計—按科別及縣市別分.....	318
表67 醫院專科醫師專任人數統計—按科別及權屬別分.....	322
表68 醫院專科醫師專任人數統計—按科別及型態別分.....	326
表69 醫院專科醫師專任人數統計—按科別及評鑑等級別分.....	330
表70 醫院未具醫事專門職業證書工作人數統計—按權屬別分.....	346
表71 醫院未具醫事專門職業證書工作人數統計—按型態別分.....	348
表72 醫院未具醫事專門職業證書工作人數統計—按評鑑等級別分.....	350
表73 醫院住院人日—按縣市別分.....	354
表74 醫院住院人日—按權屬別分.....	358
表75 醫院住院人日—按評鑑等級別分.....	362
表76 醫院住院人次—按縣市別分.....	370
表77 醫院住院人次—按權屬別分.....	374
表78 醫院住院人次—按評鑑等級別分.....	378

表79 醫院平均住院日數—按縣市別分.....	386
表80 醫院平均住院日數—按權屬別分.....	390
表81 醫院平均住院日數—按評鑑等級別分.....	394
表82 醫院占床率—按縣市別分.....	402
表83 醫院占床率—按權屬別分.....	406
表84 醫院占床率—按評鑑等級別分.....	410
表85 醫院醫療服務量統計—按縣市別分.....	418
表86 醫院平均每日醫療服務量統計—按縣市別分.....	420
表87 醫療設備數(含特定醫療技術檢查檢驗醫療儀器、手術台、產台、 牙醫治療台及門診診療室)—按縣市別分.....	422
表88 醫療設備數(含特定醫療技術檢查檢驗醫療儀器、手術台、產台、 牙醫治療台及門診診療室)—按權屬別分.....	424
表89 醫療設備數(含特定醫療技術檢查檢驗醫療儀器、手術台、產台、 牙醫治療台及門診診療室)—按評鑑等級別分.....	426

六、106年醫療機構及其他醫事機構概況

表90 機構暨人員開(執)業場所執業醫事人員數—按縣市別分.....	434
表91 護理機構及精神復健機構家數—按縣市別分.....	438
表92 護理機構及精神復健機構醫事人員數—按縣市別分.....	440
表93 護理機構及精神復健機構服務量統計.....	442
表94 護理機構及精神復健機構暨開(執)業醫事人員數.....	444
表95 護理之家年底留住機構照護人數—按性別、年齡別及縣市別分.....	446
表96 其他醫療機構、其他醫事機構及非醫事機構暨開(執)業場所數.....	448
表97 其他醫療機構、其他醫事機構及非醫事機構暨開(執)業人員數.....	452
表98 藥商開(執)業場所數.....	456
表99 藥商暨開(執)業人員數.....	460

參、醫事機構醫療服務量表..... 465

附 錄：名詞定義..... 475

壹、提要分析

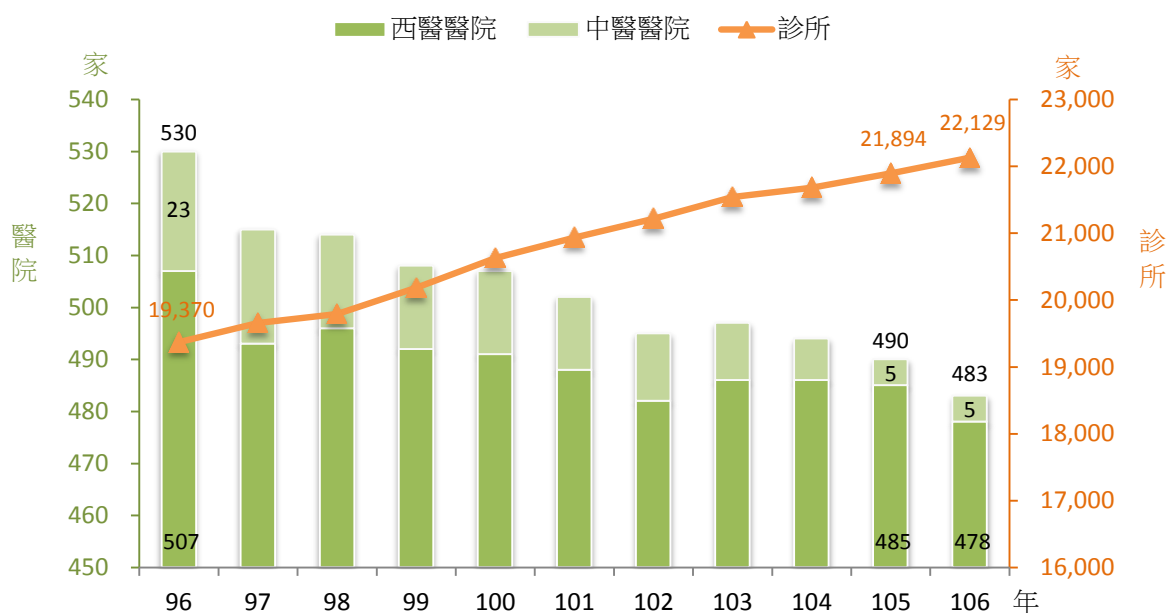
106 年醫事機構現況及服務量統計分析

壹、醫事機構現況

一、醫療院所家數

(一) 醫療院所家數較上(105)年增加 228 家，其中醫院減 7 家、診所增 235 家

圖1 歷年醫療院所家數



106 年底醫療院所 2 萬 2,612 家，較上年增加 228 家或 1.0%，醫院 483 家，減少 7 家或 1.4%，其中中醫醫院與上年同為 5 家；診所 2 萬 2,129 家，增加 235 家或 1.1%。

與 96 年相較，醫療院所增加 2,712 家或 13.6%，其中醫院減少 47 家或 8.9%，診所則增加 2,759 家或 14.2%，其中中醫診所增幅達 25.1%。

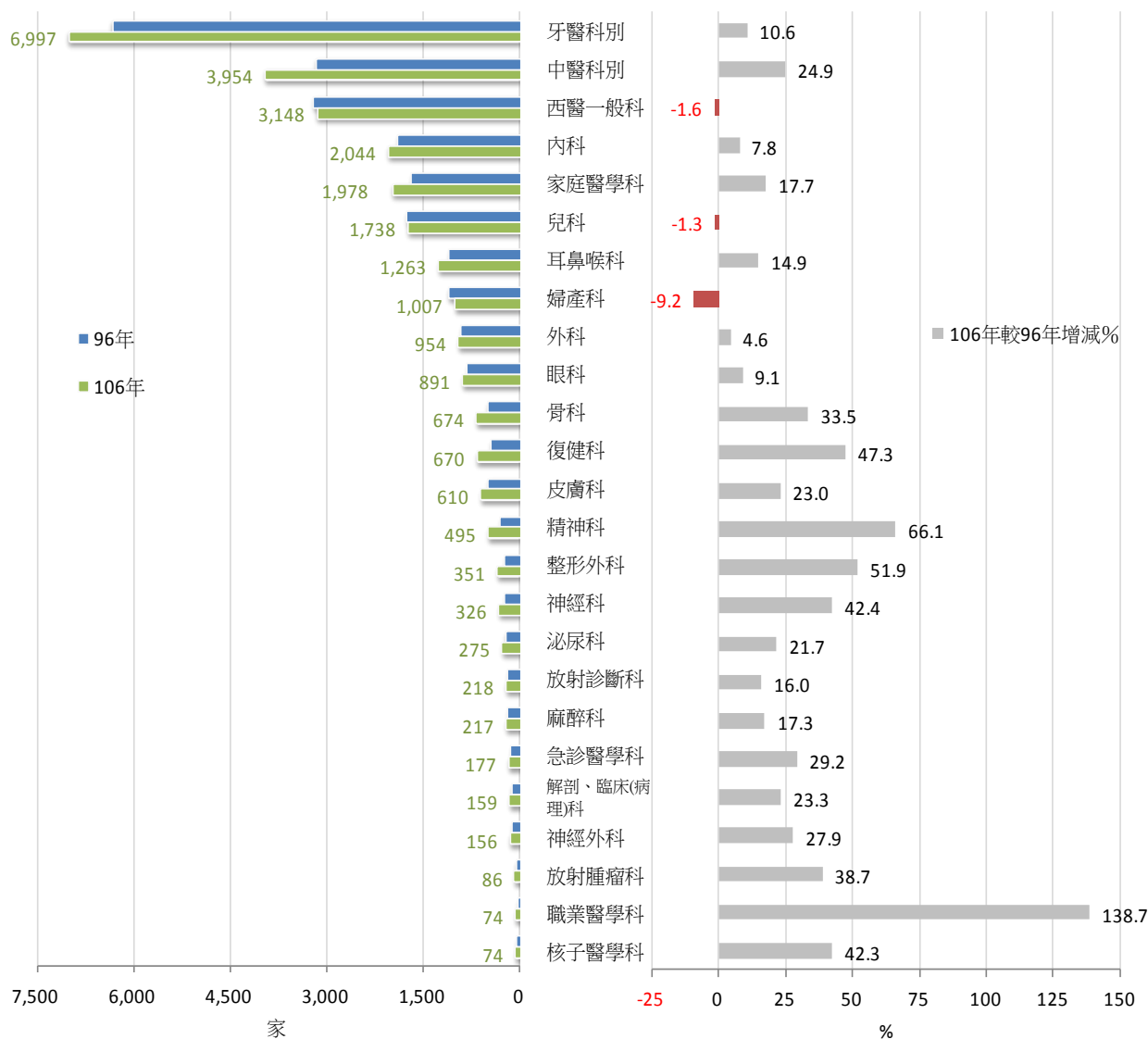
表1 醫療院所家數按型態別分

單位：家

年底別	院所數	醫院			診所			
		合計	西 醫	中 醫	合計	西 醫	中 醫	牙 醫
96年	19,900	530	507	23	19,370	10,197	3,069	6,104
105年	22,384	490	485	5	21,894	11,395	3,772	6,727
106年	22,612	483	478	5	22,129	11,499	3,839	6,791
較上年 增減家數	228	-7	-7	-	235	104	67	64
較10年前 增減家數	2,712	-47	-29	-18	2,759	1,302	770	687

(二) 醫療院所設置之診療科別中，西醫一般科、婦產科及兒科較 10 年前分別減少 1.6 %、9.2%及 1.3%，其餘科別均增加

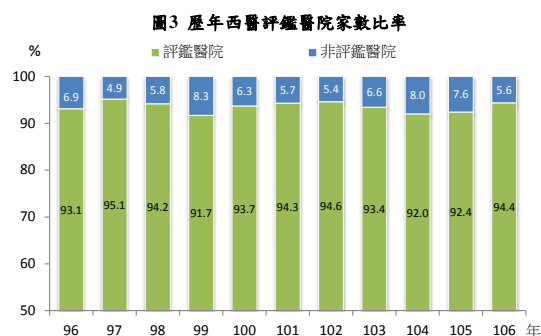
圖2 醫療院所家數-按診療科別分



106 年醫療院所設置之診療科別，除牙醫科別 6,997 家及中醫科別 3,954 家外，以西醫一般科 3,148 家、內科 2,044 家、家庭醫學科 1,978 家及兒科 1,738 家居多數；與 96 年相較，西醫一般科減少 52 家(或 1.6%)、婦產科及兒科分別減少 102 家(或 9.2%)及 23 家(或 1.3%)，內、外科及眼科分別增 7.8%、4.6%及 9.1%，其餘科別增幅則皆高於 1 成。

(三) 106 年西醫評鑑醫院家數占西醫醫院之 9 成 4，較 10 年前增加 1.3 個百分點

106 年底西醫評鑑醫院 451 家，占西醫醫院總家數 94.4%，較上年增加 2.0 個百分點，較 96 年增加 1.3 個百分點。醫院家數雖逐年減少，但近年來評鑑醫院比率大致持平。



(四) 106 年急救責任醫院 198 家占醫院總家數 4 成 1

圖 4 106 年急救責任醫院家數按醫療區域分



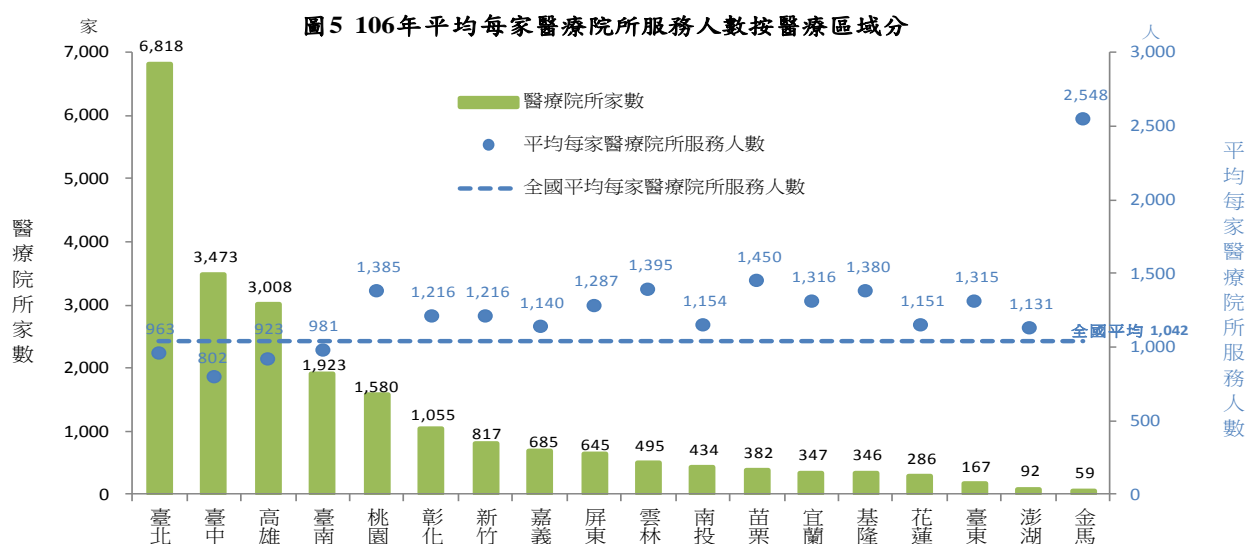
106 年急救責任醫院 198 家，占醫院總家數 41.0

%，較上年增加 1 家。按緊急醫療能力分級，重度級急救責任醫院 39 家，增加 1 家，中度級 81 家，一般級 78 家，均與上年持平。

按一級醫療區域觀察，以臺北區域急救責任醫院 52 家為最多，其中重度級 14 家、中度級 19 家、一般級 19 家，大多高於其他醫療區。

(五) 平均每家醫療院所服務人數以苗栗醫療區最多，臺中醫療區最少

按二級醫療區域觀察，106 年底醫療院所家數以臺北醫療區 6,818 家最多，其次為臺中醫療區 3,473 家，澎湖醫療區 92 家最少。每家醫療院所服務人數以苗栗醫療區 1,450 人最多，臺北、臺中、高雄及臺南醫療區低於全國平均值 1,042 人，其中以臺中醫療區平均每家醫療院所服務 802 人最少。



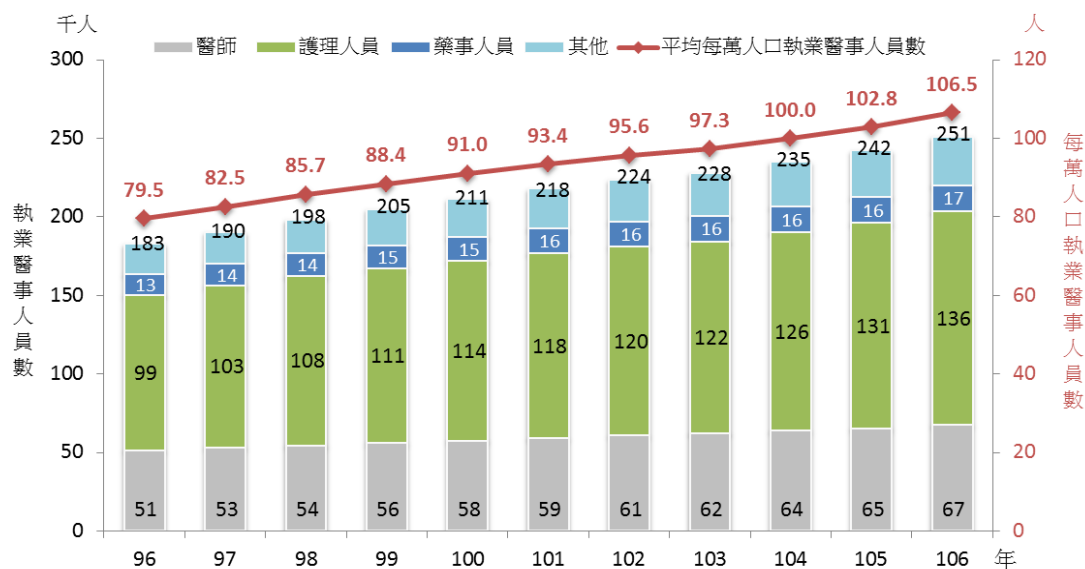
附註：1. 資料係按 17 個「二級醫療區域」及金馬地區分類。

- 「臺北」醫療區包含臺北市及新北市(不含金山、萬里、瑞芳、雙溪、貢寮區)；
- 「基隆」醫療區包含基隆市及新北市之金山、萬里、瑞芳、雙溪、貢寮區；
- 「新竹」醫療區包含新竹縣及新竹市；「嘉義」醫療區包含嘉義縣及嘉義市；
- 「金馬」地區包含金門縣及連江縣；其餘醫療區與各縣市相對應。

二、醫療院所執業醫事人員數

(一) 各類執業醫事人員數 10 年來皆呈成長趨勢

圖6 歷年醫療院所執業醫事人員數



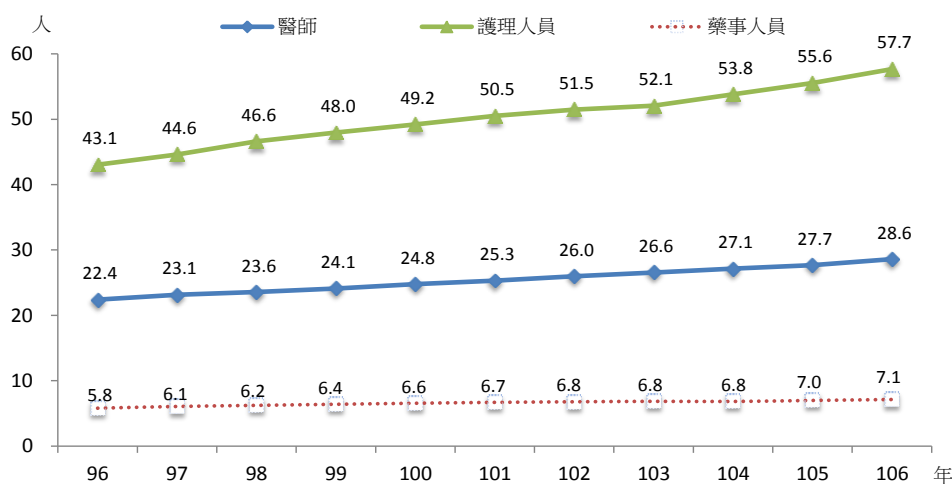
附註：醫師包含西、中、牙醫師；護理人員包含護理師、護士；藥事人員包含藥師、藥劑生。

106 年底醫療院所執業醫事人員數 25 萬 1,041 人，較上年增加 8,952 人或 3.7%，其中醫師 6 萬 7,375 人，增 2,229 人或 3.4%；護理人員 13 萬 5,969 人，增 5,184 人或 4.0%；藥事人員 1 萬 6,793 人，增 357 人或 2.2%。

與 96 年相較，執業醫事人員增 6 萬 8,440 人或 37.5%，醫師增 1 萬 5,972 人或 31.1%；護理人員增 3 萬 7,130 人或 37.6%；藥事人員增 3,485 人或 26.2%。

106 年平均每萬人口執業醫事人員數為 106.5 人，較上年增加 3.7 人。與 96 年相較，每萬人口增 27.0 人，其中每萬人口醫師 28.6 人，增 6.2 人，護理人員 57.7 人，增 14.6 人，藥事人員 7.1 人，增 1.3 人，各類人員長期呈現穩定成長趨勢。

圖7 歷年醫療院所平均每萬人口執業醫師、護理人員及藥事人員數



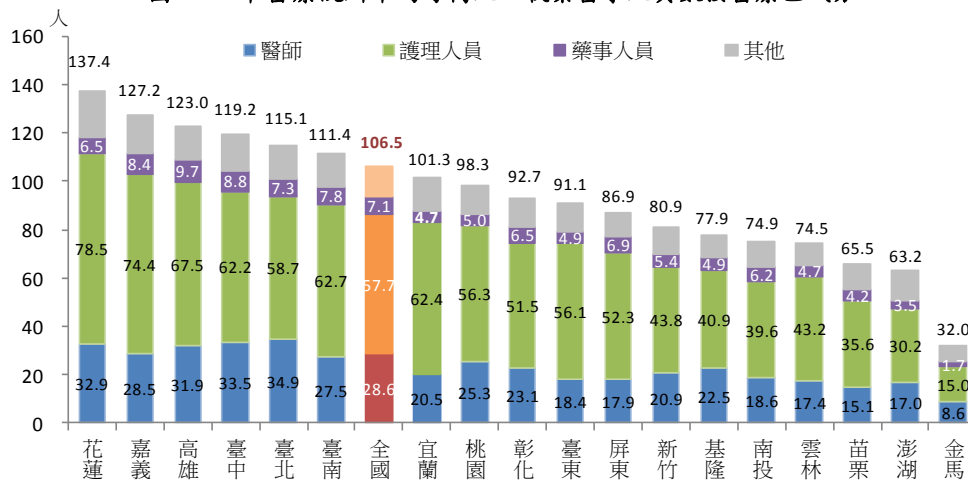
(二) 平均每萬人口執業醫事人員數以花蓮醫療區最多，澎湖醫療區最少

106 年底平均每萬人口執業醫事人員數 106.5 人，高於平均值者有 6 個醫療區，以花蓮醫療區 137.4 人居冠，其次為嘉義醫療區 127.2 人；低於平均值有 11 個醫療區，以澎湖醫療區 63.2 人最少。

106 年底平均每萬人口醫師數為 28.6 人，高於平均值者有 4 個醫療區，以臺北醫療區 34.9 人居首，其次為台中醫療區 33.5 人。

106 年底平均每萬人口護理人員數為 57.7 人，高於平均值者有 7 個醫療區，以花蓮醫療區 78.5 人居冠，其次為嘉義醫療區 74.4 人。

圖8 106年醫療院所平均每萬人口執業醫事人員數按醫療區域分



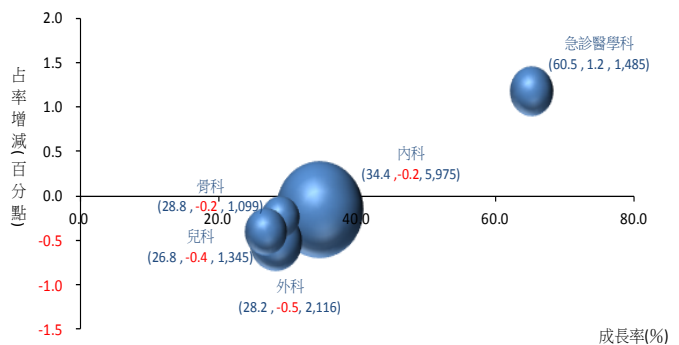
附註：同圖5。

(三) 醫院專科醫師專任人數 10 年來增加 35.2%

106 年底醫院專科醫師專任人數為 2 萬 2,682 人，較上年增加 689 人或 3.1%，較 96 年增加 5,904 人或 35.2%。按五大科別觀察，以內科專任醫師 5,975 人(占 26.3%)最多，其次為外科 2,116 人(占 9.3%)，急診醫學科 1,485 人(占 6.5%)，兒科 1,345 人(占 5.9%)，骨科 1,099 人(占 4.8%)。

與 96 年相較，內科專任醫師人數增加 1,530 人或 34.4%，外科增加 465 人或 28.2%，急診醫學科增加 585 人或 65.0%，兒科增加 284 人或 26.8%，骨科增加 246 人或 28.8%，皆呈現成長趨勢；若就各科別專科醫師專任人數占專科醫師專任總人數之比率觀察，內科、外科、兒科及骨科分別減少 0.2、0.5、0.4 及 0.2 個百分點。

圖9 10年來醫院五大科專科醫師專任人數變動情形



附註：1. 圓形圖面積大小代表106年專科醫師專任人數多寡。
2. 括弧內數據依序為10年來人數成長率、專科醫師專任人數占專科醫師專任總人數比率增減百分點、106年各科別人數。

(四) 醫院專科醫師專任人數占專科醫師總人數比率為 7 成 1，以榮民醫院接近 9 成居首

106 年底醫院專科醫師專任人數占專科醫師總人數比率為 71.1%，與上年相同。公立醫院以榮民醫院 89.6% 最高，軍方醫院(民眾診療)71.8% 次之；非公立醫院以私立醫學院附設醫院 78.6% 最高，醫療財團法人醫院 78.2% 次之。

與 96 年比較，醫院專科醫師專任人數比率增加 1.1 個百分點。公立醫院中，榮民醫院、部立及直轄市立醫院、縣立醫院及公立機關(構)附設醫院比率減少，其餘皆增加；非公立醫院中，醫療社團法人醫院、宗教財團法人附設醫院及公益法人所設醫院比率減少，其餘皆增加。

表 2 醫院專科醫師專任人數比率按權屬別分

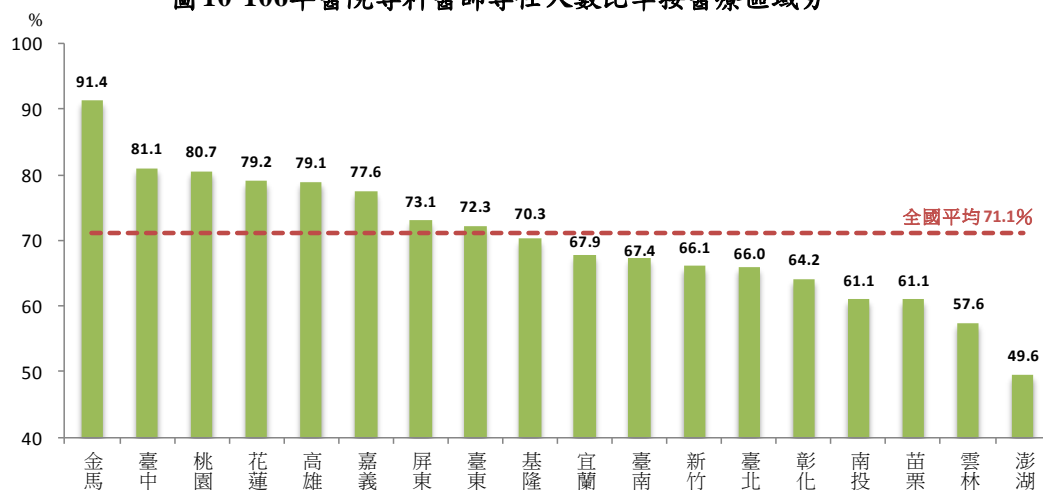
單位：%、百分點

年底別	總計	公立醫院						
		小計	榮民醫院	軍方醫院 (民眾診療)	部立及直轄市 立醫院	縣市立醫院	公立醫學院校 附設醫院	公立機關(構)附 設醫院
96年	70.0	69.2	90.4	68.9	81.4	68.6	46.9	36.8
105年	71.1	67.7	88.7	72.6	73.0	68.4	49.7	37.6
106年	71.1	67.0	89.6	71.8	69.7	48.5	50.4	35.3
較上年 增減百分點	0.0	-0.7	0.9	-0.8	-3.3	-19.9	0.7	-2.3
較 10 年前 增減百分點	1.1	-2.2	-0.8	2.9	-11.7	-20.1	3.5	-1.5

年底別	非公立醫院						
	小計	醫療財團 法人醫院	醫療社團 法人醫院	宗教財團 法人附設醫院	私立醫學院校 附設醫院	公益法人 所設醫院	其他私立 醫院
96年	70.4	77.8	69.5	69.2	73.0	62.0	59.7
105年	72.9	78.5	66.8	65.7	74.5	50.9	62.7
106年	73.1	78.2	68.9	64.9	78.6	45.0	60.9
較上年 增減百分點	0.2	-0.3	2.1	-0.8	4.1	-5.9	-1.8
較 10 年前 增減百分點	2.7	0.4	-0.6	-4.3	5.6	-17.0	1.2

若以醫療區域觀察，有 8 個醫療區專科醫師專任人數比率高於全國平均值，其中臺中醫療區 81.1% 最高；計有 10 個醫療區低於平均值，其中以澎湖醫療區 49.6% 最低。

圖 10 106 年醫院專科醫師專任人數比率按醫療區域分

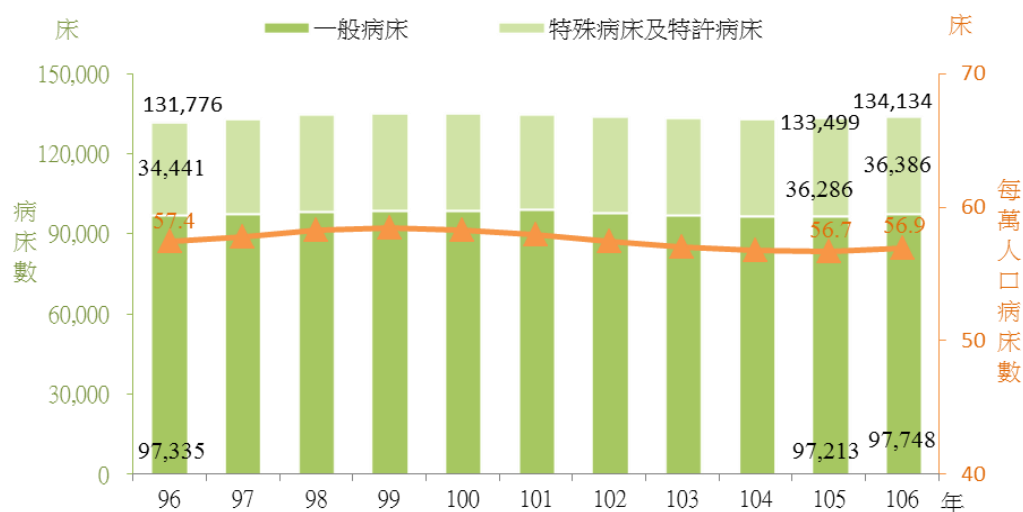


附註：同圖 5。

三、醫院病床數

(一) 10年來平均每萬人口醫院病床數微減0.9%

圖11 歷年醫院病床數



106年底醫院病床數13萬4,134床，較上年增加635床或0.5%，較96年增加2,358床或1.8%。106年底平均每萬人口醫院病床數為56.9床，較上年微增0.2床，較96年則微減0.5床。

(二) 10年來一般病床增加0.4%

表3 醫院一般病床數按病床別分

年底別	合 計	單位：床、%				
		急性 病 床		慢性 病 床		
		急性 一般病床	精神急性 一般病床	慢性 一般病床	精神慢性 一般病床	其他
96年	97,335	73,337	6,358	4,014	13,278	348
	(100.0)	(75.3)	(6.5)	(4.1)	(13.6)	(0.4)
105年	97,213	72,635	7,296	3,420	13,673	189
	(100.0)	(74.7)	(7.5)	(3.5)	(14.1)	(0.2)
106年	97,748	73,191	7,399	3,327	13,661	170
	(100.0)	(74.9)	(7.6)	(3.4)	(14.0)	(0.2)
較上年 增減率(%)	0.6	0.8	1.4	-2.7	-0.1	-10.1
較10年前 增減率(%)	0.4	-0.2	16.4	-17.1	2.9	-51.1

106年底醫院一般病床9萬7,748床，較上年增加535床或0.6%，較96年則增加413床或0.4%；其中急性一般病床7萬3,191床占74.9%，較上年增加556或0.8%，較96年減少146床或0.2%。

(三) 10年來特殊病床增加5.6%

表4 醫院特殊病床數按病床別分

單位：床、%

年底別	合 計	加護病床	燒傷病床	嬰兒病床	急診 觀察床	安寧病床	慢性呼吸照 護病床	手術 恢復床	嬰兒床	血液 透析床
96年	34,441	7,151	346	1,852	4,146	448	6,486	1,298	3,872	7,990
	(100.0)	(20.8)	(1.0)	(5.4)	(12.0)	(1.3)	(18.8)	(3.8)	(11.2)	(23.2)
105年	36,283	7,031	184	1,497	3,677	764	5,807	1,441	2,698	9,545
	(100.0)	(19.4)	(0.5)	(4.1)	(10.1)	(2.1)	(16.0)	(4.0)	(7.4)	(26.3)
106年	36,383	7,020	143	1,514	3,698	822	5,618	1,476	2,635	9,738
	(100.0)	(19.3)	(0.4)	(4.2)	(10.2)	(2.3)	(15.4)	(4.1)	(7.2)	(26.8)
較上年 增減率(%)	0.3	-0.2	-22.3	1.1	0.6	7.6	-3.3	2.4	-2.3	2.0
較10年前 增減率(%)	5.6	-1.8	-58.7	-18.3	-10.8	83.5	-13.4	13.7	-31.9	21.9

附 註：102年起呼吸照護病床改為慢性呼吸照護病床。

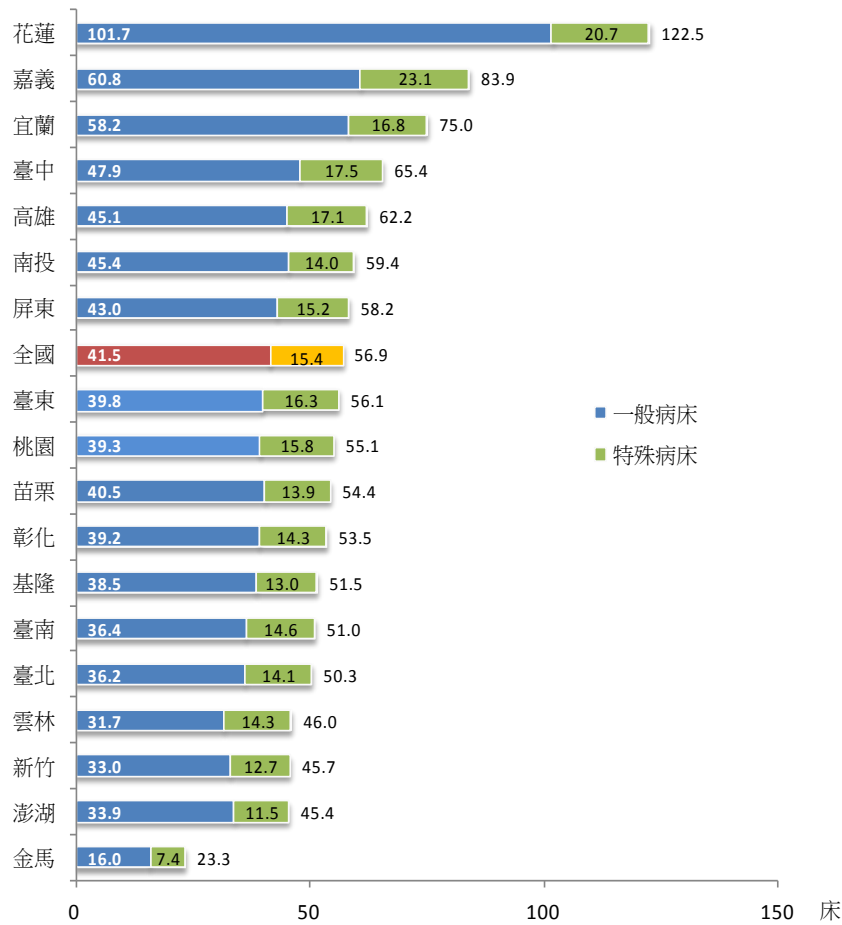
106年底醫院特殊病床3萬6,383床，較上年增加100床或0.3%，較96年增加1,942床或5.6%；其中血液透析床9,738床占26.8%最多，較上年增加193床或2.0%，較96年增加1,748床或21.9%；慢性呼吸照護病床5,618床，較上年減少189床或3.3%，較96年亦減少868床或13.4%；安寧病床822床，較上年增加58床或7.6%，較96年則增加374床或83.5%。

(四) 平均每萬人口醫院病床數以花蓮醫療區居首

就各醫療區之平均每萬人口病床數觀察，以花蓮醫療區平均每萬人口122.5床最高，嘉義醫療區83.9床次之，澎湖醫療區45.4床最低。一般病床數以花蓮醫療區101.7床最高，雲林醫療區31.7床最低；特殊病床則以嘉義醫療區23.1床最高，澎湖醫療區11.5床最低。

106年底全國平均每萬人口急性一般病床數為31.1床，其中以嘉義醫療區45.2床最高，花蓮醫療區39.8床次之，澎湖醫療區22.8床最低。

圖 12 106 年平均每萬人口醫院病床數按醫療區域分



附註：同圖5

四、醫院特定醫療技術檢查檢驗醫療儀器

醫院特定醫療技術檢查檢驗醫療儀器以電腦斷層掃描儀最多，磁共振造影機次之

106 年醫院特定醫療技術檢查檢驗醫療儀器，以電腦斷層掃描儀 399 台最多，其次依序為磁共振造影機 235 台、高能遠距放射治療設備 165 台、單光子斷層掃描儀 122 台。

就醫療區域觀察各類特定醫療技術檢查檢驗醫療儀器之分布情形，電腦斷層掃描儀中，臺北區域 119 台，占全國 29.8%；北區區域 55 台，占 13.8%；中區區域 85 台，占 21.3%；南區區域 51 台，占 12.8%；高屏區域 72 台，占 18.0%；東區區域 17 台，占 4.3%。

磁共振造影機中，臺北區域 87 台，占全國 37.0%；北區區域 27 台，占 11.5%；中區區域 49 台，占 20.9%；南區區域 31 台，占 13.2%；高屏區域 34 台，占 14.5%；東區區域 7 台，占 3.0%。

高能遠距放射治療設備中，臺北區域 56 台，占全國 33.9%；北區區域 17 台，占 10.3%；中區區域 32 台，占 19.4%；南區區域 27 台，占 16.4%；高屏區域 29 台，占 17.6%；東區區域 4 台，占 2.4%。

單光子斷層掃描儀中，臺北區域 53 台，占全國 43.4%；北區區域 8 台，占 6.6%；中區區域 21 台，占 17.2%；南區區域 18 台，占 14.8%；高屏區域 18 台，占 14.8%；東區區域 4 台，占 3.3%。

表5 106年醫院特定醫療技術檢查檢驗醫療儀器按醫療區域分

單位：台

醫療區域	電腦斷層掃描儀	磁共振造影機	高能遠距放射治療設備	近接式放射治療設備	單光子斷層掃描儀	正子斷層掃描儀	高壓氧設備	醫用粒子治療設備
全國	399	235	165	38	122	49	93	1
臺北區域	119	87	56	13	53	17	29	-
北區區域	55	27	17	4	8	6	12	1
中區區域	85	49	32	9	21	11	22	-
南區區域	51	31	27	6	18	8	8	-
高屏區域	72	34	29	5	18	6	19	-
東區區域	17	7	4	1	4	1	3	-

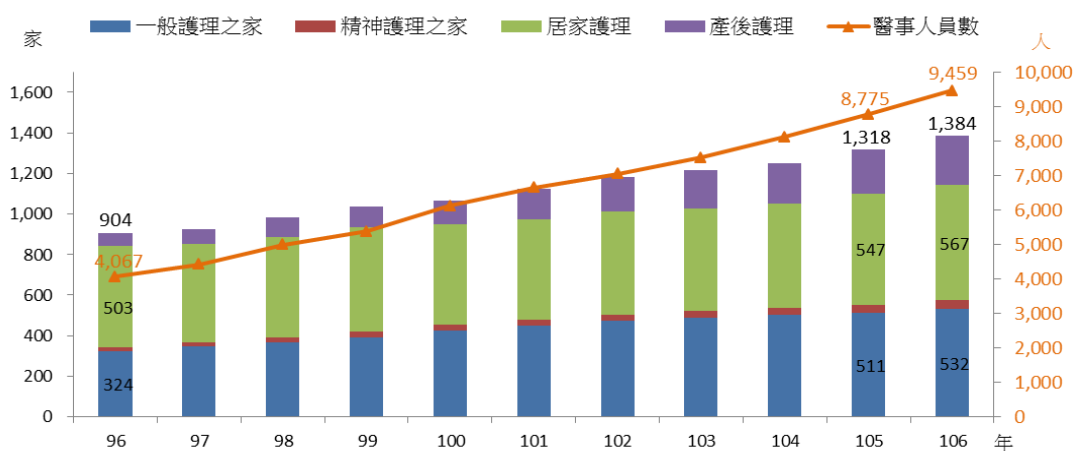
附註：臺北區域含基隆、臺北、宜蘭醫療區及金馬地區，北區區域含桃園、新竹、苗栗醫療區，中區區域含臺中、南投、彰化醫療區，南區區域含雲林、嘉義、臺南醫療區，高屏區域含高雄、屏東、澎湖醫療區，東區區域含臺東、花蓮醫療區。

五、其他主要醫事機構

(一) 護理機構家數逐年增加，106 年底以居家護理機構家數最多

106 年底護理機構家數 1,384 家，較上年增加 66 家或 5.0%，較 96 年增加 480 家或 53.1%；其中一般護理之家 532 家占 38.4%，精神護理之家 42 家占 3.0%，居家護理機構 567 家占 41.0%，產後護理機構 243 家占 17.6%；護理機構服務之醫事人員 9,459 人，較上年增加 684 人或 7.8%，較 96 年增加 5,392 人或 1.3 倍，家數及人力均有明顯成長。

圖 13 歷年護理機構家數

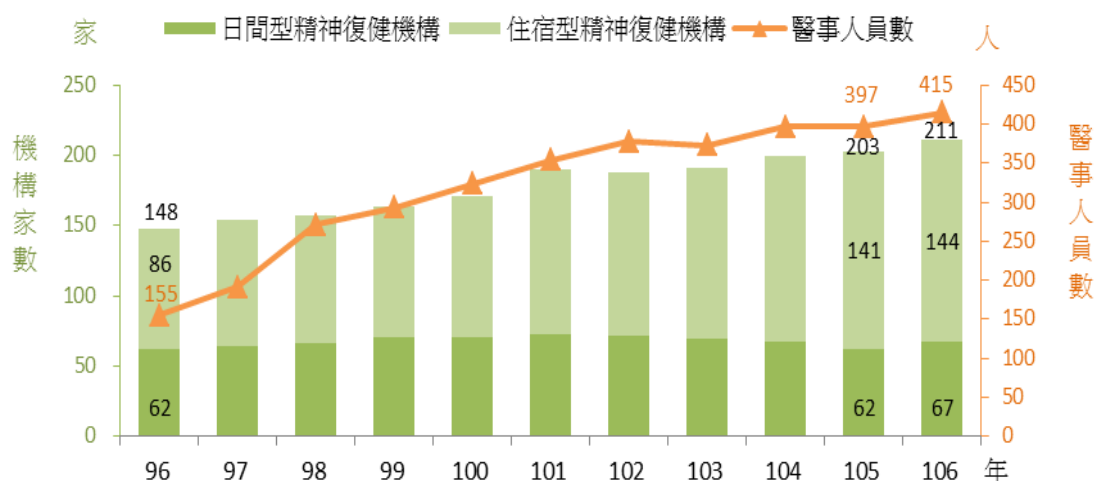


(二) 精神復健機構家數及人力 10 年來呈增加趨勢

106 年底精神復健機構 211 家，較上年增加 8 家或 3.9%，較 96 年增加 63 家或 42.6

％；精神復健機構服務之醫事人員 415 人，較上年增加 18 人或 4.5％，較 96 年增加 260 人或 1.7 倍。近 10 年來，日間型精神復健機構家數增加 8.1％，人力增加 1.3 倍；住宿型精神復健機構家數增加 67.4％，人力增加 1.9 倍，家數及人力均有明顯成長。

圖14 歷年精神復健機構家數及醫事人員數

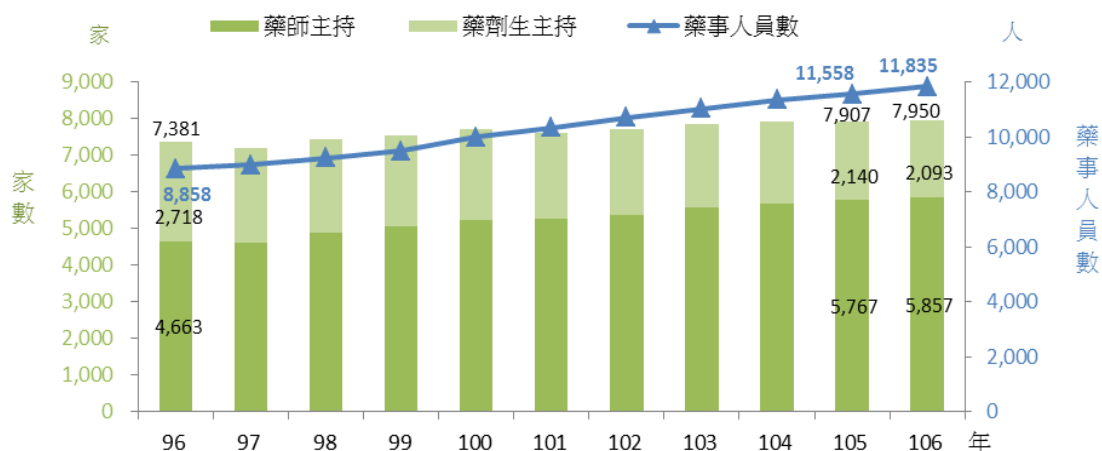


(三) 藥師主持之藥局家數及藥局之藥事人員數均持續增加

106 年底藥局家數 7,950 家，較上年增加 43 家或 0.5％，較 96 年增加 569 家或 7.7％；其中藥師主持之家數 5,857 家(占 73.7％)，較 96 年增加 1,194 家或 25.6％，藥劑生主持之家數 2,093 家(占 26.3％)，較 96 年減少 625 家或 23.0％。

106 年底藥局之藥事人員計 1 萬 1,835 人，較上年增加 277 人或 2.4％，較 96 年增加 2,977 人或 33.6％，藥事人員長期呈增加趨勢。

圖15 歷年藥局家數及藥事人員數



貳、醫院醫療服務量

一、平均每日服務量

(一) 近 10 年醫院平均每日服務量以門診手術及洗腎分別增加 30.8%及 27.5%較為明顯

106 年醫院平均每日門診 40 萬 8,283 人次，較上年增加 3,353 人次或 0.8%；急診 1 萬 9,673 人次，減少 1566 人次或 7.4%；洗腎 1 萬 5,928 人次，增 271 人次或 1.7%；手術 6,479 人次，增 298 人次或 4.8%。

與 96 年相較，平均每日門診人次增加 5 萬 5,900 人次或 15.9%；急診增 1,282 人次或 7.0%；洗腎增 3,436 人次或 27.5%；手術增 1,217 人次或 23.1%，其中門診手術增 802 人次或 30.8%；各項服務量僅住院健檢減少。

106 年醫院剖腹產率為 33.1%，與上年持平，較 96 年減 0.4 個百分點。

表 6 醫院平均每日醫療服務量

年別	平均每日服務量(人次)					手術人次(人次)			剖腹產率 (%)
	門診	急診	門診體檢	住院健檢	洗腎	合計	門診	住院	
96年	352,383	18,391	11,839	129	12,492	5,262	2,600	2,662	33.5
105年	404,930	21,239	14,734	108	15,657	6,181	3,205	2,976	33.1
106年	408,283	19,673	14,356	107	15,928	6,479	3,402	3,077	33.1
較上年增減 %(百分點)	0.8	-7.4	-2.6	-0.5	1.7	4.8	6.1	3.4	(0.0)
較10年前增減 %(百分點)	15.9	7.0	21.3	-16.7	27.5	23.1	30.8	15.6	(-0.4)

(二) 106 年醫院主要平均每日服務量皆以臺北醫療區最多，澎湖醫療區最少

按醫療區域觀察，106 年醫院平均每日門診、洗腎、手術人次皆以臺北醫療區最多，臺中醫療區次之；急診人次亦以臺北醫療區最多，而高雄醫療區次之；各項服務量皆以澎湖醫療區最少。

106 年剖腹產率計有 6 個醫療區高於全國平均值，其中臺東醫療區超過 4 成最高，澎湖醫療區 20.0%最低。

表7 106年醫院平均每日醫療服務量按醫療區域分

單位：人次、%

醫療區域	門診	急診	洗腎	手術	剖腹產率
全國	408,283	19,673	15,928	6,479	33.1
基隆	7,122	409	299	96	38.8
臺北	127,180	4,537	3,711	2,027	32.9
宜蘭	8,281	553	349	123	28.2
金馬	1,152	92	26	8	33.4
桃園	33,858	1,856	1,868	563	32.9
新竹	12,622	933	597	232	27.2
苗栗	7,339	431	415	97	30.1
臺中	52,160	2,380	2,049	903	32.9
南投	8,112	425	420	82	28.4
彰化	22,273	993	808	372	31.8
雲林	8,169	515	479	138	35.5
嘉義	15,231	816	818	274	28.4
臺南	30,910	1,614	1,074	514	34.3
高雄	51,275	2,526	1,792	746	38.6
屏東	11,701	840	710	140	37.5
澎湖	1,398	109	76	12	20.0
臺東	2,962	249	145	40	43.7
花蓮	6,539	396	293	112	26.4

附註：同圖5。

(三) 106年醫院平均每日門、急診及洗腎服務量以區域醫院最多

按評鑑別觀察，106年醫院平均每日門診、急診服務量以區域醫院最多，醫學中心次之；門診體檢、洗腎服務量亦以區域醫院最多，地區醫院次之；住院健檢則以醫學中心最多，區域醫院次之。

醫院手術人次中，門診、住院手術人次皆以區域醫院最多，醫學中心次之。剖腹產率以醫學中心 35.1% 最高，區域醫院 31.4% 最低。

表8 106年醫院平均每日醫療服務量按評鑑層級別分

評鑑別	家數	平均每日服務量(人次)					手術人次(人次)			剖腹產率 (%)
		門診	急診	門診體檢	住院健檢	洗腎	合計	門診	住院	
醫學中心	24	119,456	4,929	1,774	90	3,325	2,609	1,335	1,274	35.1
區域醫院	77	166,990	10,189	7,622	11	7,103	2,702	1,352	1,350	31.4
地區醫院	307	113,340	4,329	4,812	6	5,282	1,136	700	436	33.3

二、平均住院日數

(一) 一般病床平均住院日數與上年相同，特殊病床較上年減少

106年一般病床平均住院日數 8.7 日，與上年相同，較 96 年減少 0.7 日，其中慢性精神病床平均住院日數 276.9 日，較上年減少 7.6 日，較 96 年則增 7.5 日。

表9 醫院一般病床平均住院日數按病床別分

單位：日

年別	合 計	急 性 病 床		慢 性 病 床	
		急性 一般病床	急性 精神病床	慢性 一般病床	慢性 精神病床
96年	9.4	7.0	33.2	19.3	269.4
105年	8.7	6.4	37.0	15.1	284.5
106年	8.7	6.4	36.8	17.1	276.9
較上年 增減日數	0.0	0.0	-0.2	2.0	-7.6
較 10年前 增減日數	-0.7	-0.6	3.6	-2.2	7.5

106年特殊病床平均住院日數 9.3 日，較上年減少 0.1 日，較 96 年減少 1.1 日，其中慢性呼吸照護病床平均住院日數 178.6 日，較上年增加 5.0 日，較 96 年則增加 100.5 日；安寧病床平均住院日數 11.6 日，較上年增加 0.2 日，較 96 年減少 1.5 日。

表10 醫院特殊病床平均住院日數按病床別分

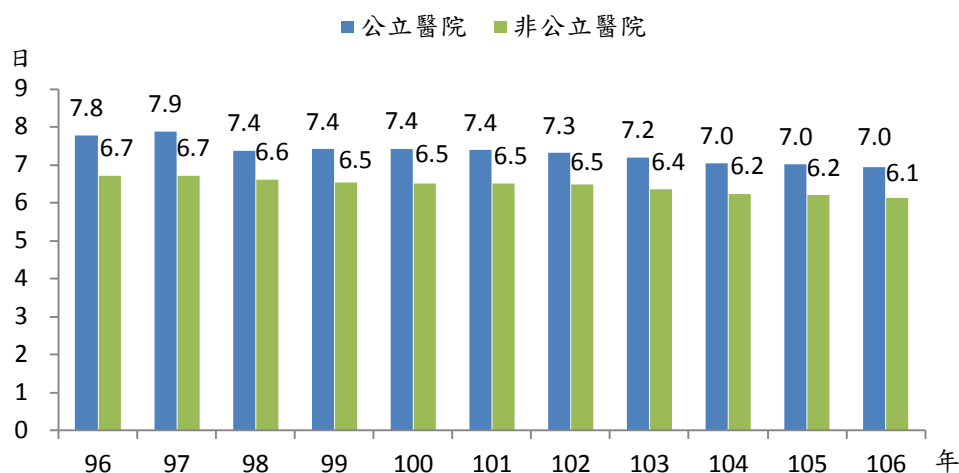
單位：日

年別	合 計	加護病床	燒傷病床	嬰兒病床	安寧病床	慢性呼吸 照護病床	嬰兒床
96年	10.4	8.7	9.6	5.9	13.1	78.1	3.7
105年	9.4	6.8	10.7	5.6	11.4	173.6	3.4
106年	9.3	6.7	10.4	5.7	11.6	178.6	3.3
較上年 增減日數	-0.1	-0.1	-0.3	0.1	0.2	5.0	-0.1
較 10年前 增減日數	-1.1	-2.0	0.8	-0.2	-1.5	100.5	-0.4

(二) 公立醫院急性一般病床平均住院日數高於非公立醫院

106 年公立醫院急性一般病床平均住院日數 7.0 日，與上年相同，較 96 年減少 0.8 日；非公立醫院 6.1 日，較上年減少 0.1 日，較 96 年亦減少 0.6 日。歷年公立醫院急性一般病床平均住院日數皆高於非公立醫院，惟差距略呈縮減。

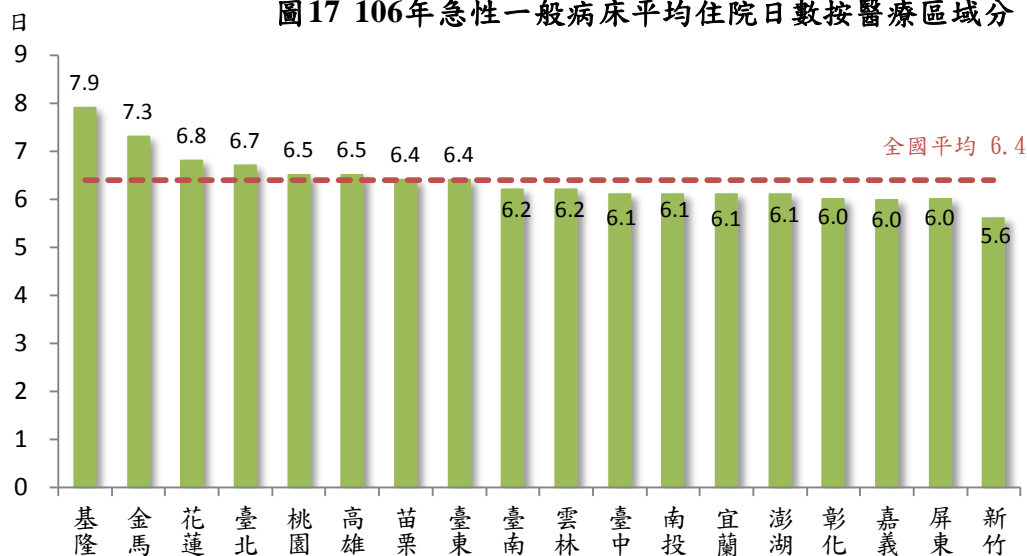
圖16 歷年醫院急性一般病床平均住院日數按權屬別分



(三) 急性一般病床平均住院日數以基隆醫療區最高

急性一般病床平均住院日數按醫療區域觀察，106 年計 5 個醫療區高於全國平均值，以基隆醫療區 7.9 日最高，花蓮醫療區 6.8 日居次，低於全國平均值之醫療區域中以新竹醫療區 5.6 日最低。

圖17 106年急性一般病床平均住院日數按醫療區域分



附註：同圖5。

三、占床率

(一) 10年來一般病床占床率增加3.2個百分點，特殊病床增加4.1個百分點

106年一般病床占床率72.0%，較上年減少0.2個百分點，較96年增加3.2個百分點。與上年相較，急性病床占床率較上年減少，慢性病床占床率較上年增加；與96年比較，急性及慢性病床占床率皆增加。

表11 醫院一般病床占床率按病床別分

單位：%

年別	合 計	急 性 病 床		慢 性 病 床	
		急性 一般病床	急性 精神病床	慢性 一般病床	慢性 精神病床
96年	68.8	65.3	80.1	52.4	87.4
105年	72.2	68.4	83.6	50.6	91.4
106年	72.0	68.1	82.4	54.5	91.6
較上年 增減百分點	-0.2	-0.3	-1.2	3.9	0.2
較10年前 增減百分點	3.2	2.8	2.3	2.1	4.2

106年特殊病床占床率66.7%，較上年減少1.1個百分點；較96年增加4.1個百分點。10年來除加護及燒傷病床占床率減少外，餘均增加，其中以嬰兒病床增加11.7個百分點最多，嬰兒床增加8.1個百分點次之。

表12 醫院特殊病床占床率按病床別分

單位：%

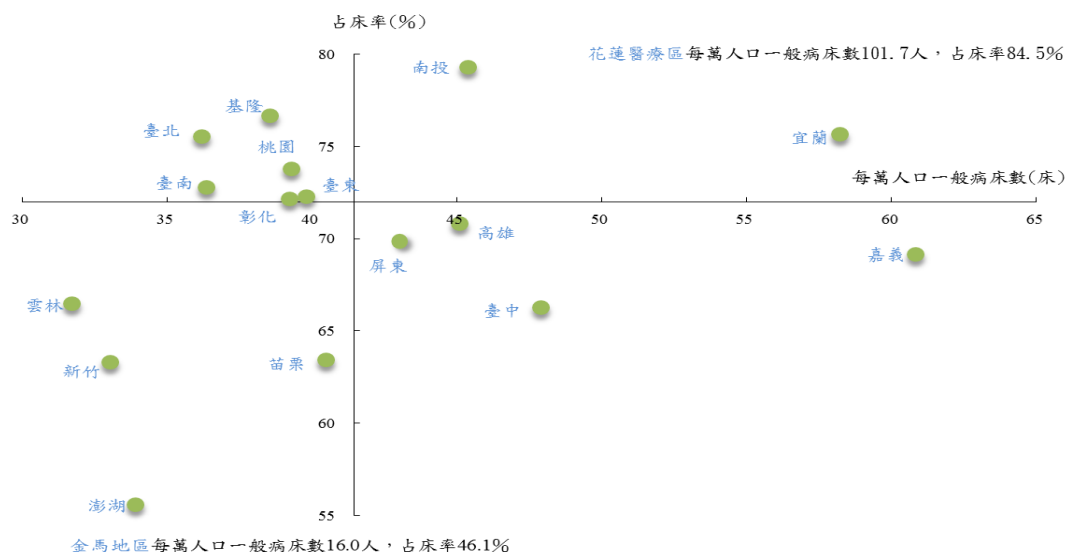
年別	合 計						
		加護病床	燒傷病床	嬰兒病床	安寧病床	慢性呼吸 照護病床	嬰兒床
96年	62.6	74.2	43.2	43.4	55.7	73.8	35.0
105年	67.8	72.7	48.5	58.4	60.7	81.1	45.4
106年	66.7	72.6	41.4	55.1	60.9	79.7	43.1
較上年 增減百分點	-1.1	-0.1	-7.1	-3.3	0.2	-1.4	-2.3
較10年前 增減百分點	4.1	-1.6	-1.8	11.7	5.2	5.9	8.1

(二) 一般病床占床率以花蓮醫療區最高；特殊病床占床率以台北醫療區最高

按醫療區域觀察，106 年計有 9 個醫療區之一般病床占床率高於全國平均值，以花蓮醫療區 84.5% 最高，澎湖醫療區 55.6% 最低。

以 106 年一般病床資源與利用交叉分析發現，平均每萬人口一般病床數嘉義 60.8%、臺中 47.9%、高雄 45.1% 及屏東醫療區 43.0% 高於全國平均值，但占床率卻低於全國平均。

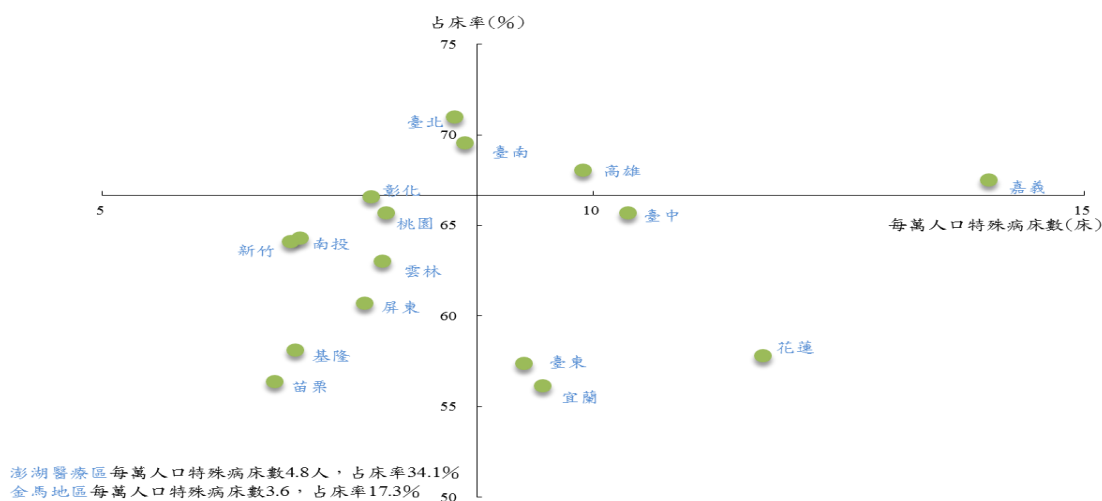
圖 18 106 年醫院每萬人口一般病床數及占床率-按醫療區域別分



附註：1. 兩軸之交點座標(41.5, 72.0)，為全國平均之每萬人口一般病床數及占床率。
2. 同圖5。

106 年特殊病床占床率高於全國平均值者計有 4 個醫療區，以臺北醫療區 71.0% 最高。以特殊病床資源與利用交叉分析發現，平均每萬人口特殊病床數花蓮 11.7%、臺中 10.3%、宜蘭 9.5% 及臺東醫療區 9.3% 高於全國平均值，但占床率卻低於全國平均。

圖 19 106 年醫院每萬人口特殊病床數及占床率-按醫療區域別分



附註：1. 兩軸之交點座標(8.8, 66.7)，為全國平均之每萬人口特殊病床數及占床率。
2. 每萬人口特殊病床數不含手術恢復床、急診觀察床、其他觀察床、血液透析床、腹膜透析床5種無占床率之病床。
3. 同圖5。

參、護理機構現況及服務量

一、一般護理之家

(一) 一般護理之家家數、床位數及照護服務量皆呈逐年增加趨勢

106 年底一般護理之家計 532 家，較上年增加 21 家或 4.1%，較 96 年增加 208 家或 64.2；床數 4 萬 1,548 床，較 96 年增加 1.1 倍；全年入住人日數 1,176 萬 1,757 日，較 96 年增加 1.3 倍；新入住人數 2 萬 5,818 人，較 96 年增加 39.1%。

10 年來家數、床數及照護服務量均呈逐年增加趨勢；近年占床率皆維持在 7 成 5 以上。

表13 一般護理之家現況及服務量

年別	家數 (家)	床數 (床)	入住人日數 (人日)	新入住人數 (人)	占床率(%)
96年	324	19,551	5,207,713	18,564	73.0
105年	511	39,132	11,245,517	24,995	78.7
106年	532	41,548	11,761,757	25,818	77.6
較上年增減 %(百分點)	4.1	6.2	4.6	3.3	(-1.1)
較10年前增減 %(百分點)	64.2	112.5	125.9	39.1	(4.6)

(二) 106 年日間照護服務使用率 32.7%

106 年底護理之家登記提供日間照護服務家數計 33 家，較上年增加 11 家或 50.0%，較 96 年增加 20 家或 1.5 倍；全年照護人日數 7 萬 7,039 人日，較上年增加 69.1%，較 96 年增加 6.2 倍，新接受照護人數 446 人，較上年增加 1.3 倍，較 96 年增加 7.3 倍；106 年使用率 32.7%，較上年減少 0.5 個百分點，較 96 年增加 19.7 個百分點。

表14 一般護理之家提供日間照護服務現況及服務量

年別	家數 (家)	可收治 人數(人)	照護人日數 (人日)	新接受照護人 數(人)	使用率 (%)
96年	13	306	10,763	54	13.0
105年	22	509	45,553	192	33.2
106年	33	872	77,039	446	32.7
較上年增減 %(百分點)	50.0	71.3	69.1	132.3	(-0.5)
較10年前增減 %(百分點)	153.8	185.0	615.8	725.9	(19.7)

二、精神護理之家

精神護理之家近 10 年來家數成長 1.5 倍

精神護理之家自 96 年設置以來，家數逐年成長，106 年為 42 家，較上年增加 1 家，較 96 年成長 1.5 倍；床數 3,805 床，較上年增加 1.7%，較 96 年增加 1.9 倍；全年入住人日數 112 萬 3,816 人日，較上年減少 0.7%，較 96 年增加 2.2 倍；當年新入住人數 1,141 人，較上年減少 2.1%，較 96 年增加 31.0%；歷年占床率均在 7 成以上，106 年 80.9%。

表 15 精神護理之家現況及服務量

年別	家數 (家)	床數 (床)	入住人日數 (人日)	新入住人數 (人)	占床率(%)
96年	17	1,303	348,592	871	73.3
105年	41	3,742	1,131,482	1,166	82.8
106年	42	3,805	1,123,816	1,141	80.9
較上年增減 %(百分點)	2.4	1.7	-0.7	-2.1	(-1.9)
較10年前增減 %(百分點)	147.1	192.0	222.4	31.0	(7.6)

三、產後護理機構

產後護理機構家數、床數及服務量呈逐年增加趨勢

106 年底產後護理機構 243 家，較上年增加 24 家或 11.0%；床數 1 萬 1,546 床，較上年增加 1,760 床或 18.0%；平均入住日數 20.2 日，較上年減少 0.4 日；占床率 47.3%，較上年減少 4.3 個百分點。與 96 年相較，家數成長 3.1 倍，床數增加 4.7 倍，平均入住日數增加 4.0 日，占床率增加 0.5 個百分點。產後護理機構家數、床數呈現逐年增加趨勢。

表 16 產後護理機構現況及服務量

年別	家數 (家)	床數 (床)	入住人日數 (人日)	新入住人數 (人)	平均入住日數 (日)	占床率(%)
96年	60	2,026	345,875	21,372	16.2	46.8
105年	219	9,786	1,841,301	89,515	20.6	51.6
106年	243	11,546	1,993,181	98,877	20.2	47.3
較上年增減 %(日、百分點)	11.0	18.0	8.2	10.5	(-0.4)	(-4.3)
較10年前增減 %(日、百分點)	305.0	469.9	476.3	362.6	(4.0)	(0.5)

四、居家護理機構

10年來居家護理機構家數、服務量呈增加趨勢

106年底居家護理機構家數567家，較上年增加20家或3.7%，較96年增加64家或12.7%。訪視人次96萬8,032人次，較96年增加70.4%，新收案人數5萬2,214人，較96年亦增加76.1%。居家護理機構訪視人次及新收案人數服務量呈現逐年增加趨勢。

表17 居家護理機構現況及服務量

年別	家數 (家)	訪視人次 (人次)	新收案人數 (人)
96年	503	568,002	29,654
105年	547	926,011	46,379
106年	567	968,032	52,214
較上年 增減率(%)	3.7	4.5	12.6
較10年前 增減率(%)	12.7	70.4	76.1

貳、統計表

一、歷年醫療院所概況

表 1 歷 年 醫 療 院 所 家 數

年底別	醫院家數	公 立 醫 院						
		部立及直轄 市立醫院	縣市立 醫院	公立醫學院 校附設醫院	軍方醫院 (民眾診療)	榮民醫院	公立機關 (構)附設 醫院	公立中醫 醫院
民國87年	719	47	10	3	20	15	-	2
民國88年	700	48	10	3	20	15	-	2
民國89年	669	47	8	3	20	15	1	2
民國90年	637	47	6	3	20	15	1	2
民國91年	610	46	6	3	20	15	1	2
民國92年	594	46	6	3	20	15	1	2
民國93年	590	45	5	4	17	15	2	2
民國94年	556	39	4	5	14	15	2	1
民國95年	547	39	4	5	14	15	2	1
民國96年	530	39	4	5	14	15	2	1
民國97年	515	38	4	6	14	15	2	1
民國98年	514	38	4	6	14	15	2	1
民國99年	508	39	4	7	14	15	2	1
民國100年	507	38	3	9	14	15	2	1
民國101年	502	38	3	9	14	15	2	1
民國102年	495	37	3	9	14	15	2	1
民國103年	497	36	3	10	14	15	2	1
民國104年	494	36	3	10	14	15	2	1
民國105年	490	36	3	10	14	15	2	1
民國106年	483	36	2	10	14	15	2	1

附註：96年起增設醫療社團法人醫院。

— 按 權 屬 別 分

單位：家

非 公 立 醫 院							診 所		
醫療財團法人醫院	醫療社團法人醫院	宗教財團法人附設醫院	私立醫學院校附設醫院	公益法人所設醫院	私立西醫醫院	私立中醫醫院	合 計	公立診所	非公立診所
41	-	14	7	15	475	70	17,012	497	16,515
46	-	11	8	14	459	64	17,070	481	16,589
47	-	12	8	13	443	50	17,413	483	16,930
48	-	11	9	14	419	42	17,628	492	17,136
50	-	11	9	14	399	34	17,618	477	17,141
50	-	11	9	14	383	34	18,183	480	17,703
52	-	11	9	14	382	32	18,650	481	18,169
55	-	11	9	13	364	24	18,877	473	18,404
58	-	11	9	13	353	23	19,135	468	18,667
57	8	11	9	13	330	22	19,370	461	18,909
57	20	11	12	12	302	21	19,659	461	19,198
60	26	10	14	12	295	17	19,792	461	19,331
59	28	10	15	11	288	15	20,183	461	19,722
61	33	10	14	12	280	15	20,628	454	20,174
62	37	9	13	12	274	13	20,935	447	20,488
63	39	7	14	12	267	12	21,218	444	20,774
65	39	7	16	12	267	10	21,544	446	21,098
68	43	6	16	12	261	7	21,683	443	21,240
70	48	6	17	11	253	4	21,894	440	21,454
70	52	6	18	11	242	4	22,129	436	21,693

表 2 歷 年 醫 療 院 所 家 數

年 底 別	總 計	西 醫 醫 院						
		計	綜 合 醫 院	醫 院	專 科 醫 院	精 神 科 醫 院	精 神 科 教 學 醫 院	特 殊 科 醫 院
民國87年	17,731	647	159	358	97	23	-	2
民國88年	17,770	634	154	361	83	27	-	1
民國89年	18,082	617	153	354	72	27	-	2
民國90年	18,265	593	188	310	56	31	-	-
民國91年	18,228	574	164	364	7	31	-	-
民國92年	18,777	558	177	334	7	31	-	-
民國93年	19,240	556	174	333	8	32	-	-
民國94年	19,433	531	171	315	6	32	-	-
民國95年	19,682	523	170	307	6	33	-	-
民國96年	19,900	507	168	290	6	35	1	-
民國97年	20,174	493	165	278	6	36	1	-
民國98年	20,306	496	162	280	5	39	1	-
民國99年	20,691	492	159	277	5	40	1	-
民國100年	21,135	491	156	279	5	41	1	-
民國101年	21,437	488	147	283	5	42	1	-
民國102年	21,713	482	148	276	5	42	1	-
民國103年	22,041	486	150	277	5	43	1	-
民國104年	22,177	486	151	276	5	43	1	-
民國105年	22,384	485	150	276	5	43	1	-
民國106年	22,612	478	151	269	4	43	1	-

附註：102年起停止「中醫綜合醫院」設立。

— 按 型 態 別 分

單位：家

慢性醫院	西醫診所	牙醫醫院	牙醫診所	中 醫 醫 院			中醫診所
				計	綜合醫院	中醫醫院	
8	9,473	-	5,280	72	4	68	2,259
8	9,378	-	5,375	66	5	61	2,317
9	9,402	-	5,550	52	4	48	2,461
8	9,425	-	5,659	44	4	40	2,544
8	9,287	-	5,730	36	4	32	2,601
9	9,565	-	5,889	36	4	32	2,729
9	9,819	-	5,979	34	4	30	2,852
7	9,948	-	6,029	25	3	22	2,900
7	10,064	-	6,065	24	3	21	3,006
7	10,197	-	6,104	23	3	20	3,069
7	10,326	-	6,173	22	3	19	3,160
9	10,361	-	6,214	18	2	16	3,217
10	10,599	-	6,295	16	1	15	3,289
9	10,815	-	6,402	16	1	15	3,411
10	10,997	-	6,476	14	1	13	3,462
10	11,105	-	6,565	13	-	13	3,548
10	11,277	-	6,630	11	-	11	3,637
10	11,313	-	6,665	8	-	8	3,705
10	11,395	-	6,727	5	-	5	3,772
10	11,499	-	6,791	5	-	5	3,839

表 3 歷 年 醫 療

年底別	院所 病床數	醫 院							
		一 般 病 床							特許病床
		合 計	急 性 病 床		慢 性 病 床				國際醫療 病床
			急性 一般病床	精神急性 一般病床	慢性 一般病床	精神慢性 一般病床	慢性 結核病床	漢生病 病床	
民國87年	124,564	89,253	67,944	3,940	5,027	11,212	150	980	-
民國88年	122,937	87,526	68,123	4,641	5,028	8,681	83	970	-
民國89年	126,476	89,756	69,124	5,011	5,343	9,749	79	450	-
民國90年	127,676	88,236	67,818	5,097	4,861	9,951	59	450	-
民國91年	133,398	90,948	69,572	5,330	4,939	10,594	63	450	-
民國92年	136,331	90,902	69,545	5,552	4,320	11,048	57	380	-
民國93年	143,343	94,659	72,300	5,868	4,419	11,644	48	380	-
民國94年	146,382	95,810	72,411	6,012	4,415	12,544	48	380	-
民國95年	148,962	96,595	72,932	6,073	4,188	13,054	48	300	-
民國96年	150,628	97,335	73,337	6,358	4,014	13,278	48	300	-
民國97年	152,901	97,958	73,426	6,595	3,928	13,661	48	300	-
民國98年	156,740	98,875	74,132	6,752	3,880	13,763	48	300	-
民國99年	158,922	99,177	74,140	6,932	3,779	13,978	48	300	-
民國100年	160,472	99,306	74,082	7,091	4,037	13,748	48	300	-
民國101年	160,900	99,390	73,876	7,188	4,083	13,895	48	300	-
民國102年	159,422	98,131	72,692	7,404	3,939	13,808	42	246	3
民國103年	161,491	97,342	72,303	7,442	3,560	13,794	2	241	3
民國104年	162,163	97,203	72,255	7,408	3,527	13,810	2	201	3
民國105年	163,148	97,213	72,635	7,296	3,420	13,673	2	187	3
民國106年	164,590	97,748	73,191	7,399	3,327	13,661	2	168	3

附註：1. 醫療法93年4月28日修正公布，婦產科診所得依醫療業務需要設置十張以下產科病床，95年僅少數診所增設產科病床。

2. 97年起洗腎治療床名稱改為血液透析床。

3. 98年起癩病病床名稱改為漢生病病床，增設精神科加護病床。

4. 102年起停止慢性結核病床及急性結核病床設置。

5. 102年起增設國際醫療病床、燒傷加護病床、普通隔離病床、正壓隔離病床、負壓隔離病床、骨髓移植病床及性侵害犯罪加害人強制治療病床。

6. 102年起呼吸照護病床名稱改為慢性呼吸照護病床，呼吸照護中心名稱改為亞急性呼吸照護病床。

7. 105年起增設急性後期照護病床及整合醫學急診後送病床。

院所病床數

單位：床

醫 院								
特 殊 病 床								
合 計	加護病床	燒傷病床	燒傷加護 病床	嬰兒病床	急診 觀察床	安寧病床	慢性呼吸 照護病床	亞急性呼吸 照護病床
22,688	4,805	392	-	1,545	3,385	-	-	-
23,134	5,294	362	-	1,797	3,600	-	-	-
24,423	5,676	381	-	1,665	3,652	180	-	-
26,404	5,721	377	-	1,724	3,659	267	1,629	-
28,899	6,138	374	-	1,777	3,805	272	3,252	-
30,796	6,526	358	-	1,823	3,891	253	4,393	-
33,008	6,955	371	-	1,776	4,148	284	5,637	-
33,738	6,996	361	-	1,773	4,235	353	6,218	-
34,557	7,162	357	-	1,815	4,160	395	6,615	-
34,441	7,151	346	-	1,852	4,146	448	6,486	-
35,062	7,226	333	-	1,875	4,304	502	6,300	591
35,841	7,310	333	-	1,805	4,408	532	6,694	713
36,224	7,361	343	-	1,774	4,485	594	6,796	799
36,125	7,356	339	-	1,656	4,472	629	6,801	836
35,612	7,203	307	-	1,538	4,261	678	6,588	924
36,063	7,074	245	59	1,480	4,102	689	6,318	969
36,173	7,004	206	73	1,470	4,050	700	6,173	975
36,129	7,005	224	84	1,490	3,814	700	6,000	953
36,283	7,031	184	104	1,497	3,677	764	5,807	949
36,383	7,020	143	137	1,514	3,698	822	5,618	920

表 3 歷 年 醫 療

年底別	醫 院									
	特					殊 病				
	急性結核病床	精神科加護病床	普通隔離病床	正壓隔離病床	負壓隔離病床	骨髓移植病床	性侵害犯罪加害人強制治療病床	急性後期照護病床	整合醫學急診後送病床	手術恢復床
民國87年	-	-	-	-	-	-	-	-	-	631
民國88年	-	-	-	-	-	-	-	-	-	1,080
民國89年	-	-	-	-	-	-	-	-	-	1,163
民國90年	-	-	-	-	-	-	-	-	-	1,173
民國91年	-	-	-	-	-	-	-	-	-	1,194
民國92年	75	-	-	-	-	-	-	-	-	1,211
民國93年	90	-	-	-	-	-	-	-	-	1,237
民國94年	146	-	-	-	-	-	-	-	-	1,249
民國95年	156	-	-	-	-	-	-	-	-	1,276
民國96年	144	-	-	-	-	-	-	-	-	1,298
民國97年	109	-	-	-	-	-	-	-	-	1,312
民國98年	109	4	-	-	-	-	-	-	-	1,346
民國99年	111	62	-	-	-	-	-	-	-	1,342
民國100年	113	66	-	-	-	-	-	-	-	1,366
民國101年	113	66	-	-	-	-	-	-	-	1,335
民國102年	20	78	333	136	800	36	-	-	-	1,318
民國103年	10	81	385	153	1,083	47	-	-	-	1,331
民國104年	-	89	418	154	1,042	60	-	-	-	1,380
民國105年	-	89	427	158	1,071	65	-	-	81	1,441
民國106年	-	89	424	157	1,098	66	-	11	116	1,476

院所病床數(續)

單位：床

醫 院				診 所						每萬人口 病床數
床				合 計	觀 察 床	嬰 兒 床	血 液 透 析 床	腹 膜 透 析 床	產 科 病 床	
嬰 兒 床	血 液 透 析 床	腹 膜 透 析 床	其 他							
5,567	4,601	-	1,762	12,623	10,046	1,144	1,433	-	-	56.80
5,370	5,127	-	504	12,277	9,869	1,107	1,301	-	-	55.65
5,319	5,771	-	616	12,297	9,589	1,249	1,459	-	-	56.78
5,151	6,212	-	491	13,036	9,880	1,240	1,916	-	-	56.98
4,960	6,601	-	526	13,551	9,821	1,230	2,500	-	-	59.23
4,736	6,953	-	577	14,633	10,051	1,376	3,206	-	-	60.31
4,564	7,233	-	713	15,676	10,707	1,407	3,562	-	-	63.18
4,147	7,420	-	840	16,834	10,923	1,566	4,345	-	-	64.29
4,090	7,747	-	784	17,810	11,261	1,629	4,870	-	50	65.12
3,872	7,990	-	708	18,852	11,466	1,739	5,438	-	209	65.61
3,692	8,126	-	692	19,881	11,905	1,819	5,872	-	285	66.37
3,523	8,259	-	805	22,024	13,116	1,948	6,539	-	421	67.79
3,370	8,459	-	728	23,521	14,147	1,951	6,942	-	481	68.61
3,146	8,642	-	703	25,041	15,080	2,008	7,340	-	613	69.09
2,998	8,935	-	666	25,898	15,598	2,012	7,591	-	697	69.01
2,850	9,012	10	534	25,225	14,545	1,969	7,963	4	744	68.21
2,792	9,082	19	539	27,973	16,828	2,010	8,315	4	816	68.91
2,752	9,372	22	570	28,828	17,295	2,003	8,616	4	910	69.03
2,698	9,545	22	673	29,649	17,861	1,893	8,935	4	956	69.31
2,635	9,738	22	679	30,456	18,071	1,868	9,516	5	996	69.83

表 4 歷 年 醫 療 院 所

年 底 別	院所病床數	醫 院							
		一 般 病 床							特許病床
		合 計	急 性 病 床		慢 性 病 床				國際醫療 病床
			急性一般 病床	精神急性 一般病床	慢性一般 病床	精神慢性 一般病床	慢性結核 病床	漢生病 病床	
民國87年	56.80	40.70	30.98	1.80	2.29	5.11	0.07	0.45	-
民國88年	55.65	39.62	30.84	2.10	2.28	3.93	0.04	0.44	-
民國89年	56.78	40.29	31.03	2.25	2.40	4.38	0.04	0.20	-
民國90年	56.98	39.38	30.27	2.27	2.17	4.44	0.03	0.20	-
民國91年	59.23	40.38	30.89	2.37	2.19	4.70	0.03	0.20	-
民國92年	60.31	40.21	30.77	2.46	1.91	4.89	0.03	0.17	-
民國93年	63.18	41.72	31.87	2.59	1.95	5.13	0.02	0.17	-
民國94年	64.29	42.08	31.80	2.64	1.94	5.51	0.02	0.17	-
民國95年	65.12	42.22	31.88	2.65	1.83	5.71	0.02	0.13	-
民國96年	65.61	42.40	31.94	2.77	1.75	5.78	0.02	0.13	-
民國97年	66.37	42.52	31.87	2.86	1.71	5.93	0.02	0.13	-
民國98年	67.79	42.77	32.06	2.92	1.68	5.95	0.02	0.13	-
民國99年	68.61	42.82	32.01	2.99	1.63	6.03	0.02	0.13	-
民國100年	69.09	42.76	31.90	3.05	1.74	5.92	0.02	0.13	-
民國101年	69.01	42.63	31.68	3.08	1.75	5.96	0.02	0.13	-
民國102年	68.21	41.98	31.10	3.17	1.69	5.91	0.02	0.11	0.00
民國103年	68.91	41.54	30.85	3.18	1.52	5.89	0.00	0.10	0.00
民國104年	69.03	41.38	30.76	3.15	1.50	5.88	0.00	0.09	0.00
民國105年	69.31	41.30	30.86	3.10	1.45	5.81	0.00	0.08	0.00
民國106年	69.83	41.47	31.05	3.14	1.41	5.80	0.00	0.07	0.00

附註：1. 醫療法93年4月28日修正公布，婦產科診所得依醫療業務需要設置十張以下產科病床，95年僅少數診所增設產科病床。

2. 97年起洗腎治療床名稱改為血液透析床。

3. 98年起癲癇病床名稱改為漢生病病床，增設精神科加護病床。

4. 102年起停止慢性結核病床及急性結核病床設置。

5. 102年起增設國際醫療病床、燒傷加護病床、普通隔離病床、正壓隔離病床、負壓隔離病床、骨髓移植病床及性侵害犯罪加害人強制治療病床。

6. 102年起呼吸照護病床名稱改為慢性呼吸照護病床，呼吸照護中心名稱改為亞急性呼吸照護病床。

7. 105年起增設急性後期照護病床及整合醫學急診後送病床。

每 萬 人 口 病 床 數

單位：床

醫 院								
特 殊 病 床								
合 計	加護病床	燒傷病床	燒傷 加護病床	嬰兒病床	急診 觀察床	安寧病床	慢性呼吸 照護病床	亞急性呼吸 照護病床
10.35	2.19	0.18	-	0.70	1.54	-	-	-
10.38	2.40	0.16	-	0.81	1.63	-	-	-
10.96	2.55	0.17	-	0.75	1.64	0.08	-	-
11.78	2.55	0.17	-	0.77	1.63	0.12	0.73	-
12.83	2.73	0.17	-	0.79	1.69	0.12	1.44	-
13.62	2.89	0.16	-	0.81	1.72	0.11	1.94	-
14.55	3.07	0.16	-	0.78	1.83	0.13	2.48	-
14.82	3.07	0.16	-	0.78	1.86	0.16	2.73	-
15.11	3.13	0.16	-	0.79	1.82	0.17	2.89	-
15.00	3.11	0.15	-	0.81	1.81	0.20	2.83	-
15.22	3.14	0.14	-	0.81	1.87	0.22	2.73	0.26
15.50	3.16	0.14	-	0.78	1.91	0.23	2.90	0.31
15.64	3.18	0.15	-	0.77	1.94	0.26	2.93	0.34
15.55	3.17	0.15	-	0.71	1.93	0.27	2.93	0.36
15.27	3.09	0.13	-	0.66	1.83	0.29	2.83	0.40
15.43	3.03	0.10	0.03	0.63	1.75	0.29	2.70	0.41
15.44	2.99	0.09	0.03	0.63	1.73	0.30	2.63	0.42
15.38	2.98	0.10	0.04	0.63	1.62	0.30	2.55	0.41
15.41	2.99	0.08	0.04	0.64	1.56	0.32	2.47	0.40
15.44	2.98	0.06	0.06	0.64	1.57	0.35	2.38	0.39

表 4 歷 年 醫 療 院 所

年 底 別	醫 院								
	特 殊 病 床								
	急性結核 病床	精神科 加護病床	普通隔離 病床	正壓隔離 病床	負壓隔離 病床	骨髓移植 病床	性侵害犯 罪加害人 強制治療 病床	急性後期 照護病床	整合醫學 急診後送 病床
民國87年	-	-	-	-	-	-	-	-	-
民國88年	-	-	-	-	-	-	-	-	-
民國89年	-	-	-	-	-	-	-	-	-
民國90年	-	-	-	-	-	-	-	-	-
民國91年	-	-	-	-	-	-	-	-	-
民國92年	0.03	-	-	-	-	-	-	-	-
民國93年	0.04	-	-	-	-	-	-	-	-
民國94年	0.06	-	-	-	-	-	-	-	-
民國95年	0.07	-	-	-	-	-	-	-	-
民國96年	0.06	-	-	-	-	-	-	-	-
民國97年	0.05	-	-	-	-	-	-	-	-
民國98年	0.05	-	-	-	-	-	-	-	-
民國99年	0.05	0.03	-	-	-	-	-	-	-
民國100年	0.05	0.03	-	-	-	-	-	-	-
民國101年	0.05	0.03	-	-	-	-	-	-	-
民國102年	0.01	0.03	0.14	0.06	0.34	0.02	-	-	-
民國103年	0.00	0.03	0.16	0.07	0.46	0.02	-	-	-
民國104年	0.00	0.04	0.18	0.07	0.44	0.03	-	-	-
民國105年	0.00	0.04	0.18	0.07	0.45	0.03	-	-	0.03
民國106年	0.00	0.04	0.18	0.07	0.47	0.03	-	0.00	0.05

每 萬 人 口 病 床 數 (續)

單位：床

醫 院					診 所					
特 殊 病 床					合 計	觀 察 床	嬰 兒 床	血 液 透 析 床	腹 膜 透 析 床	產 科 病 床
手 術 恢 復 床	嬰 兒 床	血 液 透 析 床	腹 膜 透 析 床	其 他						
0.29	2.54	2.10	-	0.80	5.76	4.58	0.52	0.65	-	-
0.49	2.43	2.32	-	0.23	5.56	4.47	0.50	0.59	-	-
0.52	2.39	2.59	-	0.28	5.52	4.30	0.56	0.65	-	-
0.52	2.30	2.77	-	0.22	5.82	4.41	0.55	0.86	-	-
0.53	2.20	2.93	-	0.23	6.02	4.36	0.55	1.11	-	-
0.54	2.10	3.08	-	0.26	6.47	4.45	0.61	1.42	-	-
0.55	2.01	3.19	-	0.31	6.91	4.72	0.62	1.57	-	-
0.55	1.82	3.26	-	0.37	7.39	4.80	0.69	1.91	-	-
0.56	1.79	3.39	-	0.34	7.79	4.92	0.71	2.13	-	0.02
0.57	1.69	3.48	-	0.31	8.21	4.99	0.76	2.37	-	0.09
0.57	1.60	3.53	-	0.30	8.63	5.17	0.79	2.55	-	0.12
0.58	1.52	3.57	-	0.35	9.53	5.67	0.84	2.83	-	0.18
0.58	1.45	3.65	-	0.31	10.15	6.11	0.84	3.00	-	0.21
0.59	1.35	3.72	-	0.30	10.78	6.49	0.86	3.16	-	0.26
0.57	1.29	3.83	-	0.29	11.11	6.69	0.86	3.26	-	0.30
0.56	1.22	3.86	0.00	0.23	10.79	6.22	0.84	3.41	-	0.32
0.57	1.19	3.88	0.01	0.23	11.94	7.18	0.86	3.55	-	0.35
0.59	1.17	3.99	0.01	0.24	12.27	7.36	0.85	3.67	-	0.39
0.61	1.15	4.05	0.01	0.29	12.60	7.59	0.80	3.80	-	0.41
0.63	1.12	4.13	0.01	0.29	12.92	7.67	0.79	4.04	-	0.42

表 5 歷 年 醫 療 院 所

年 底 別	年 底 人 口 數	執 業 醫 事 人 員 數			
		合 計	西 醫 師	中 醫 師	牙 醫 師
民國87年	21,928,591	121,517	27,071	3,340	7,900
民國88年	22,092,387	129,094	28,046	3,430	8,237
民國89年	22,276,672	136,199	29,522	3,647	8,597
民國90年	22,405,568	141,942	30,534	3,897	8,944
民國91年	22,520,776	150,288	31,511	4,040	9,206
民國92年	22,604,550	157,388	32,365	4,247	9,551
民國93年	22,689,122	165,177	33,329	4,570	9,868
民國94年	22,770,383	170,810	34,061	4,596	10,140
民國95年	22,876,527	176,257	34,864	4,727	10,412
民國96年	22,958,360	182,601	35,815	4,848	10,740
民國97年	23,037,031	190,102	37,099	5,099	11,093
民國98年	23,119,772	198,056	37,841	5,277	11,351
民國99年	23,162,123	204,745	38,849	5,341	11,656
民國100年	23,224,912	211,339	39,960	5,556	11,992
民國101年	23,315,822	217,781	40,897	5,729	12,391
民國102年	23,373,517	223,511	41,924	5,970	12,794
民國103年	23,433,753	227,947	42,920	6,146	13,178
民國104年	23,492,074	234,815	43,961	6,288	13,502
民國105年	23,539,816	242,089	44,803	6,431	13,912
民國106年	23,571,227	251,041	46,311	6,685	14,379

附註：1. 92年起鑲牙生歸類入其他醫事機構。

2. 94年新增助產師、臨床心理師、諮商心理師及呼吸治療師。

3. 98年起新增語言治療師、聽力師、牙體技術師及牙體技衛生。

執業醫事人員數

單位：人

執業醫事人員數						
藥師	藥劑生	醫事檢驗師	醫事檢驗生	醫事放射師	醫事放射士	護理師
7,123	2,191	4,419	252	2,440		35,733
7,937	2,555	4,887	252	2,488		41,555
8,561	2,669	5,105	241	2,581	179	42,630
9,039	2,667	5,264	204	2,796	205	49,277
9,210	2,369	5,481	189	3,049	182	53,113
9,564	2,335	5,728	228	3,180	187	57,786
9,810	2,280	5,756	217	3,336	178	63,265
10,065	2,225	5,971	181	3,533	159	68,295
10,494	2,310	6,072	173	3,704	155	73,552
10,972	2,336	6,256	152	3,887	125	77,827
11,573	2,387	6,476	139	4,111	122	82,403
12,011	2,387	6,758	151	4,317	117	87,361
12,465	2,348	6,910	126	4,575	103	91,724
12,895	2,324	7,104	118	4,799	101	95,529
13,295	2,299	7,265	115	5,027	90	99,801
13,554	2,283	7,499	105	5,242	72	103,277
13,793	2,248	7,616	100	5,519	68	106,702
13,853	2,182	7,714	94	5,715	64	111,526
14,302	2,134	7,861	94	5,940	58	116,440
14,695	2,098	8,000	93	6,196	56	122,063

表 5 歷 年 醫 療 院 所

年底別	執 業 醫 事 人 員 數						
	護士	助產師	助產士	鑲牙生	營養師	物理治療師	物理治療生
民國87年	27,894	-	460	-	550	1,066	646
民國88年	25,740	-	428	3	617	1,341	938
民國89年	28,113	-	349	2	692	1,579	1,024
民國90年	24,474	-	311	3	724	1,704	1,051
民國91年	26,818	-	284	2	783	1,886	1,128
民國92年	26,706	-	271	-	833	2,106	1,160
民國93年	26,701	-	260	-	903	2,196	1,239
民國94年	24,152	-	219	-	968	2,297	1,321
民國95年	21,802	1	211	-	1,034	2,395	1,378
民國96年	21,012	2	198	-	1,116	2,545	1,484
民國97年	20,364	2	163	-	1,174	2,690	1,605
民國98年	20,414	3	140	-	1,239	2,974	1,719
民國99年	19,363	4	123	-	1,276	3,156	1,864
民國100年	18,771	4	80	-	1,339	3,461	1,926
民國101年	18,003	6	69	-	1,440	3,708	1,927
民國102年	17,067	20	72	-	1,541	4,062	1,866
民國103年	15,318	31	78	-	1,590	4,329	1,817
民國104年	14,932	38	75	-	1,663	4,769	1,687
民國105年	14,345	48	67	-	1,762	5,128	1,650
民國106年	13,906	58	66	-	1,825	5,442	1,633

執業醫事人員數(續)

單位：人

執業醫事人員數										
職能 治療師	職能 治療生	臨床 心理師	諮商 心理師	呼吸 治療師	語言 治療師	聽力師	牙體 技術師	牙體 技術生	驗光師	驗光生
353	39	-	-	-	-	-	-	-	-	-
571	69	-	-	-	-	-	-	-	-	-
650	58	-	-	-	-	-	-	-	-	-
769	79	-	-	-	-	-	-	-	-	-
920	117	-	-	-	-	-	-	-	-	-
1,012	129	-	-	-	-	-	-	-	-	-
1,118	151	-	-	-	-	-	-	-	-	-
1,220	173	336	11	887	-	-	-	-	-	-
1,286	172	413	24	1,078	-	-	-	-	-	-
1,442	220	452	27	1,145	-	-	-	-	-	-
1,530	247	496	34	1,295	-	-	-	-	-	-
1,660	292	544	48	1,452	-	-	-	-	-	-
1,846	252	594	61	1,576	415	118	-	-	-	-
2,032	247	630	80	1,702	468	157	48	16	-	-
2,173	245	671	89	1,772	512	175	58	24	-	-
2,291	245	755	121	1,819	627	214	67	24	-	-
2,408	233	815	147	1,899	651	236	78	27	-	-
2,494	217	869	177	1,926	705	249	91	24	-	-
2,681	194	961	194	1,966	741	258	99	20	-	-
2,813	195	1,022	227	2,020	807	273	111	21	30	16

表 6 歷 年 醫 療 院 所

年底別	年底人口數	執 業 醫 事 人 員 數			
		合計	西醫師	中醫師	牙醫師
民國87年	21,928,591	55.41	12.35	1.52	3.60
民國88年	22,092,387	58.65	12.74	1.55	3.73
民國89年	22,276,672	61.14	13.25	1.64	3.86
民國90年	22,405,568	63.35	13.63	1.74	3.99
民國91年	22,520,776	66.73	13.99	1.79	4.09
民國92年	22,604,550	69.63	14.32	1.88	4.23
民國93年	22,689,122	72.80	14.69	2.01	4.35
民國94年	22,770,383	75.01	14.96	2.02	4.45
民國95年	22,876,527	77.05	15.24	2.07	4.55
民國96年	22,958,360	79.54	15.60	2.11	4.68
民國97年	23,037,031	82.52	16.10	2.21	4.82
民國98年	23,119,772	85.67	16.37	2.28	4.91
民國99年	23,162,123	88.40	16.77	2.31	5.03
民國100年	23,224,912	91.00	17.21	2.39	5.16
民國101年	23,315,822	93.40	17.54	2.46	5.31
民國102年	23,373,517	95.63	17.94	2.55	5.47
民國103年	23,433,753	97.27	18.32	2.62	5.62
民國104年	23,492,074	99.95	18.71	2.68	5.75
民國105年	23,539,816	102.84	19.03	2.73	5.91
民國106年	23,571,227	106.50	19.65	2.84	6.10

附註：1. 92年起鑲牙生歸類入其他醫事機構。

2. 94年新增助產師、臨床心理師、諮商心理師及呼吸治療師。

3. 98年起新增語言治療師、聽力師、牙體技術師及牙體技術生。

每萬人口執業醫事人員數

單位：人

執業醫事人員數						
藥師	藥劑生	醫事檢驗師	醫事檢驗生	醫事放射師	醫事放射士	護理師
3.25	1.00	2.02	0.11	1.11		16.31
3.60	1.16	2.23	0.11	1.13		18.91
3.84	1.20	2.29	0.11	1.16	0.08	19.14
4.03	1.19	2.35	0.09	1.25	0.09	21.99
4.09	1.05	2.43	0.08	1.35	0.08	23.58
4.23	1.03	2.53	0.10	1.41	0.08	25.56
4.32	1.00	2.54	0.10	1.47	0.08	27.88
4.42	0.98	2.62	0.08	1.55	0.07	29.99
4.59	1.01	2.65	0.08	1.62	0.07	32.15
4.78	1.02	2.72	0.07	1.69	0.05	33.90
5.02	1.04	2.81	0.06	1.78	0.05	35.77
5.20	1.03	2.92	0.07	1.87	0.05	37.79
5.38	1.01	2.98	0.05	1.98	0.04	39.60
5.55	1.00	3.06	0.05	2.07	0.04	41.13
5.70	0.99	3.12	0.05	2.16	0.04	42.80
5.80	0.98	3.21	0.04	2.24	0.03	44.19
5.89	0.96	3.25	0.04	2.36	0.03	45.53
5.90	0.93	3.28	0.04	2.43	0.03	47.47
6.08	0.91	3.34	0.04	2.52	0.02	49.47
6.23	0.89	3.39	0.04	2.63	0.02	51.78

表 6 歷 年 醫 療 院 所

年 底 別	執 業 醫 事 人 員 數						
	護 士	助 產 師	助 產 士	鑲 牙 生	營 養 師	物 理 治 療 師	物 理 治 療 生
民國87年	12.72	-	0.21	-	0.25	0.49	0.29
民國88年	11.68	-	0.19	-	0.28	0.61	0.42
民國89年	12.62	-	0.16	-	0.31	0.71	0.46
民國90年	10.92	-	0.14	-	0.32	0.76	0.47
民國91年	11.91	-	0.13	-	0.35	0.84	0.50
民國92年	11.81	-	0.12	-	0.37	0.93	0.51
民國93年	11.77	-	0.11	-	0.40	0.97	0.55
民國94年	10.61	-	0.10	-	0.43	1.01	0.58
民國95年	9.53	0.00	0.09	-	0.45	1.05	0.60
民國96年	9.15	0.00	0.09	-	0.49	1.11	0.65
民國97年	8.84	0.00	0.07	-	0.51	1.17	0.70
民國98年	8.83	0.00	0.06	-	0.54	1.29	0.74
民國99年	8.36	0.00	0.05	-	0.55	1.36	0.80
民國100年	8.08	0.00	0.03	-	0.58	1.49	0.83
民國101年	7.72	0.00	0.03	-	0.62	1.59	0.83
民國102年	7.30	0.01	0.03	-	0.66	1.74	0.80
民國103年	6.54	0.01	0.03	-	0.68	1.85	0.78
民國104年	6.36	0.02	0.03	-	0.71	2.03	0.72
民國105年	6.09	0.02	0.03	-	0.75	2.18	0.70
民國106年	5.90	0.02	0.03	-	0.77	2.31	0.69

每 萬 人 口 執 業 醫 事 人 員 數 (續)

單位：人

執 業 醫 事 人 員 數										
職能 治療師	職能 治療生	臨床 心理師	諮商 心理師	呼吸 治療師	語言 治療師	聽力師	牙體 技術師	牙體 技術生	驗光師	驗光生
0.16	0.02	-	-	-	-	-	-	-	-	-
0.26	0.03	-	-	-	-	-	-	-	-	-
0.29	0.03	-	-	-	-	-	-	-	-	-
0.34	0.04	-	-	-	-	-	-	-	-	-
0.41	0.05	-	-	-	-	-	-	-	-	-
0.45	0.06	-	-	-	-	-	-	-	-	-
0.49	0.07	-	-	-	-	-	-	-	-	-
0.54	0.08	0.15	0.00	0.39	-	-	-	-	-	-
0.56	0.08	0.18	0.01	0.47	-	-	-	-	-	-
0.63	0.10	0.20	0.01	0.50	-	-	-	-	-	-
0.66	0.11	0.22	0.01	0.56	-	-	-	-	-	-
0.72	0.13	0.24	0.02	0.63	-	-	-	-	-	-
0.80	0.11	0.26	0.03	0.68	0.18	0.05	-	-	-	-
0.87	0.11	0.27	0.03	0.73	0.20	0.07	0.02	0.01	-	-
0.93	0.11	0.29	0.04	0.76	0.22	0.08	0.02	0.01	-	-
0.98	0.10	0.32	0.05	0.78	0.27	0.09	0.03	0.01	-	-
1.03	0.10	0.35	0.06	0.81	0.28	0.10	0.03	0.01	-	-
1.06	0.09	0.37	0.08	0.82	0.30	0.11	0.04	0.01	-	-
1.14	0.08	0.41	0.08	0.84	0.31	0.11	0.04	0.01	-	-
1.19	0.08	0.43	0.10	0.86	0.34	0.12	0.05	0.01	0.01	0.01

表 7 歷年各醫療區域醫療院所數、

醫 療 區 域	民 國 103 年 底			
	醫院家數	診所家數	執業醫事人員數	病床數
總 計	497	21,544	227,947	161,491
臺 北 區 域	116	7,223	75,841	49,202
基 隆 醫 療 區 域	11	334	3,539	3,087
臺 北 醫 療 區 域	93	6,509	67,522	41,750
北 區 次 區 域	13	618	12,897	8,751
西 北 區 次 區 域	7	701	3,514	2,356
中 區 次 區 域	17	1,373	16,844	10,056
西 區 次 區 域	24	1,289	10,060	6,544
南 區 次 區 域	15	787	8,792	5,096
東 區 次 區 域	17	1,741	15,415	8,947
宜 蘭 醫 療 區 域	10	327	4,348	3,888
宜 蘭 次 區 域	6	150	1,747	1,752
羅 東 次 區 域	4	177	2,601	2,136
金 馬 地 區	2	53	432	477
北 區 區 域	67	2,645	30,093	23,518
桃 園 醫 療 區 域	35	1,488	19,350	14,926
桃 園 次 區 域	14	845	13,246	10,202
中 壢 次 區 域	21	643	6,104	4,724
新 竹 醫 療 區 域	17	781	7,291	5,170
新 竹 次 區 域	8	430	4,671	2,834
竹 北 次 區 域	4	235	1,663	1,243
竹 東 次 區 域	5	116	957	1,093
苗 栗 醫 療 區 域	15	376	3,452	3,422
海 線 次 區 域	2	68	469	380
苗 栗 次 區 域	8	166	1,754	1,803
中 港 次 區 域	5	142	1,229	1,239
中 區 區 域	112	4,726	44,069	31,618
臺 中 醫 療 區 域	68	3,274	29,634	20,626
山 線 次 區 域	29	1,099	9,625	6,554
海 線 次 區 域	16	1,062	11,513	8,154
屯 區 次 區 域	23	1,113	8,496	5,918
南 投 醫 療 區 域	11	423	3,581	3,295
埔 里 次 區 域	2	101	991	806
草 屯 次 區 域	4	114	1,049	1,362
南 投 次 區 域	3	116	876	654
竹 山 次 區 域	2	92	665	473
彰 化 醫 療 區 域	33	1,029	10,854	7,697
北 彰 化 次 區 域	26	851	9,914	7,073
南 彰 化 次 區 域	7	178	940	624

執業醫事人員數、病床數

單位：家、人、床

醫 療 區 域	民 國 103 年 底			
	醫院家數	診所家數	執業醫事人員數	病床數
南 區 區 域	67	2,996	33,095	23,750
雲 林 醫 療 區 域	15	493	4,938	4,008
北 港 次 區 域	4	87	835	677
虎 尾 次 區 域	5	206	1,756	1,421
斗 六 次 區 域	6	200	2,347	1,910
嘉 義 醫 療 區 域	16	664	9,337	7,365
嘉 義 次 區 域	12	417	5,210	3,992
阿 里 山 次 區 域	2	143	1,904	1,659
太 保 次 區 域	2	104	2,223	1,714
臺 南 醫 療 區 域	36	1,839	18,820	12,377
新 營 次 區 域	9	360	3,828	2,572
永 康 次 區 域	9	476	5,314	3,512
臺 南 次 區 域	18	1,003	9,678	6,293
高 屏 區 域	117	3,533	38,929	27,359
高 雄 醫 療 區 域	88	2,818	31,412	20,958
岡 山 次 區 域	21	779	9,462	6,242
高 雄 次 區 域	61	1,960	21,109	13,916
旗 山 次 區 域	6	79	841	800
屏 東 醫 療 區 域	26	629	6,882	5,854
屏 東 次 區 域	15	410	4,286	3,622
東 港 次 區 域	7	171	2,014	1,747
枋 寮 次 區 域	1	27	297	278
恆 春 次 區 域	3	21	285	207
澎 湖 醫 療 區 域	3	86	635	547
東 區 區 域	18	421	5,920	6,044
臺 東 醫 療 區 域	7	154	1,831	1,555
臺 東 次 區 域	5	103	1,538	1,399
關 山 次 區 域	1	23	148	100
成 功 次 區 域	1	15	77	45
大 武 次 區 域	-	13	68	11
花 蓮 醫 療 區 域	11	267	4,089	4,489
花 蓮 次 區 域	6	223	3,190	2,539
鳳 林 次 區 域	2	21	221	291
玉 里 次 區 域	3	23	678	1,659

表 7 歷年各醫療區域醫療院所數、

醫 療 區 域	民 國 104 年 底			
	醫院家數	診所家數	執業醫事人員數	病床數
總 計	494	21,683	234,815	162,163
臺 北 區 域	111	7,294	78,262	49,489
基隆醫療區域	11	332	3,616	3,081
臺北醫療區域	88	6,587	69,871	42,093
北區次區域	13	618	13,182	8,703
西北區次區域	6	708	3,607	2,294
中區次區域	17	1,369	17,282	10,088
西區次區域	23	1,315	10,502	6,576
南區次區域	13	789	9,130	5,313
東區次區域	16	1,788	16,168	9,119
宜蘭醫療區域	10	320	4,324	3,893
宜蘭次區域	6	147	1,758	1,758
羅東次區域	4	173	2,566	2,135
金馬地區	2	55	451	422
北 區 區 域	66	2,664	31,270	23,423
桃園醫療區域	34	1,497	20,142	14,830
桃園次區域	14	863	13,832	10,090
中壢次區域	20	634	6,310	4,740
新竹醫療區域	17	794	7,638	5,272
新竹次區域	8	429	4,913	2,826
竹北次區域	4	247	1,710	1,269
竹東次區域	5	118	1,015	1,177
苗栗醫療區域	15	373	3,490	3,321
海線次區域	2	69	486	359
苗栗次區域	8	165	1,802	1,733
中港次區域	5	139	1,202	1,229
中 區 區 域	112	4,739	45,284	31,801
臺中醫療區域	68	3,296	30,481	20,872
山線次區域	29	1,108	9,923	6,683
海線次區域	15	1,072	11,883	8,169
屯區次區域	24	1,116	8,675	6,020
南投醫療區域	11	422	3,596	3,284
埔里次區域	2	98	983	786
草屯次區域	4	115	1,059	1,367
南投次區域	3	118	910	659
竹山次區域	2	91	644	472
彰化醫療區域	33	1,021	11,207	7,645
北彰化次區域	26	852	10,248	7,024
南彰化次區域	7	169	959	621

執業醫事人員數、病床數(續1)

單位：家、人、床

醫 療 區 域	民 國 104 年 底			
	醫院家數	診所家數	執業醫事人員數	病床數
南 區 區 域	70	3,008	33,852	23,990
雲 林 醫 療 區 域	15	489	5,007	4,014
北 港 次 區 域	4	86	862	670
虎 尾 次 區 域	5	202	1,752	1,431
斗 六 次 區 域	6	201	2,393	1,913
嘉 義 醫 療 區 域	16	668	9,379	7,264
嘉 義 次 區 域	12	420	5,285	3,910
阿 里 山 次 區 域	2	140	1,872	1,644
太 保 次 區 域	2	108	2,222	1,710
臺 南 醫 療 區 域	39	1,851	19,466	12,712
新 營 次 區 域	9	350	3,841	2,591
永 康 次 區 域	11	487	5,587	3,669
臺 南 次 區 域	19	1,014	10,038	6,452
高 屏 區 域	118	3,557	40,064	27,592
高 雄 醫 療 區 域	90	2,853	32,396	21,279
岡 山 次 區 域	23	795	9,909	6,584
高 雄 次 區 域	61	1,974	21,625	13,886
旗 山 次 區 域	6	84	862	809
屏 東 醫 療 區 域	25	619	7,029	5,765
屏 東 次 區 域	14	404	4,415	3,555
東 港 次 區 域	7	168	2,030	1,729
枋 寮 次 區 域	1	27	305	276
恆 春 次 區 域	3	20	279	205
澎 湖 醫 療 區 域	3	85	639	548
東 區 區 域	17	421	6,083	5,868
臺 東 醫 療 區 域	7	154	1,899	1,506
臺 東 次 區 域	5	103	1,602	1,353
關 山 次 區 域	1	22	145	98
成 功 次 區 域	1	16	85	45
大 武 次 區 域	0	13	67	10
花 蓮 醫 療 區 域	10	267	4,184	4,362
花 蓮 次 區 域	5	224	3,313	2,493
鳳 林 次 區 域	2	20	188	263
玉 里 次 區 域	3	23	683	1,606

表 7 歷年各醫療區域醫療院所數、

醫 療 區 域	民 國 105 年 底			
	醫院家數	診所家數	執業醫事人員數	病床數
總 計	490	21,894	242,089	163,148
臺 北 區 域	109	7,364	80,613	49,792
基隆醫療區域	11	332	3,652	3,065
臺北醫療區域	87	6,651	72,009	42,387
北區次區域	13	622	13,477	8,674
西北區次區域	6	719	3,770	2,358
中區次區域	15	1,366	17,685	9,925
西區次區域	24	1,325	10,682	6,768
南區次區域	13	792	9,623	5,392
東區次區域	16	1,827	16,772	9,270
宜蘭醫療區域	9	324	4,487	3,906
宜蘭次區域	6	148	1,857	1,823
羅東次區域	3	176	2,630	2,083
金馬地區	2	57	465	434
北 區 區 域	67	2,700	32,002	23,464
桃園醫療區域	35	1,528	20,614	14,932
桃園次區域	14	884	14,057	10,135
中壢次區域	21	644	6,557	4,797
新竹醫療區域	17	801	7,820	5,236
新竹次區域	8	426	5,019	2,801
竹北次區域	4	257	1,761	1,250
竹東次區域	5	118	1,040	1,185
苗栗醫療區域	15	371	3,568	3,296
海線次區域	2	69	501	359
苗栗次區域	8	163	1,796	1,714
中港次區域	5	139	1,271	1,223
中 區 區 域	114	4,802	47,140	32,044
臺中醫療區域	70	3,354	31,949	21,140
山線次區域	29	1,136	10,347	6,742
海線次區域	15	1,083	12,277	8,186
屯區次區域	26	1,135	9,325	6,212
南投醫療區域	11	422	3,667	3,274
埔里次區域	2	98	996	797
草屯次區域	4	114	1,078	1,366
南投次區域	3	121	949	644
竹山次區域	2	89	644	467
彰化醫療區域	33	1,026	11,524	7,630
北彰化次區域	26	856	10,555	7,011
南彰化次區域	7	170	969	619

執業醫事人員數、病床數(續2)

單位：家、人、床

醫 療 區 域	民 國 105 年 底			
	醫院家數	診所家數	執業醫事人員數	病床數
南 區 區 域	68	3021	34970	24111
雲 林 醫 療 區 域	15	489	5074	3914
北 港 次 區 域	4	85	869	667
虎 尾 次 區 域	5	200	1763	1358
斗 六 次 區 域	6	204	2442	1889
嘉 義 醫 療 區 域	16	665	9593	7356
嘉 義 次 區 域	12	414	5387	3964
阿 里 山 次 區 域	2	143	1967	1654
太 保 次 區 域	2	108	2239	1738
臺 南 醫 療 區 域	37	1867	20303	12841
新 營 次 區 域	9	350	3898	2594
永 康 次 區 域	9	495	5953	3769
臺 南 次 區 域	19	1022	10452	6478
高 屏 區 域	115	3579	41099	27866
高 雄 醫 療 區 域	89	2865	33292	21677
岡 山 次 區 域	24	801	10441	6826
高 雄 次 區 域	59	1979	22012	14037
旗 山 次 區 域	6	85	839	814
屏 東 醫 療 區 域	23	625	7148	5644
屏 東 次 區 域	14	408	4502	3510
東 港 次 區 域	5	171	2038	1657
枋 寮 次 區 域	1	27	334	276
恆 春 次 區 域	3	19	274	201
澎 湖 醫 療 區 域	3	89	659	545
東 區 區 域	17	428	6265	5871
臺 東 醫 療 區 域	7	158	1965	1496
臺 東 次 區 域	5	106	1656	1329
關 山 次 區 域	1	23	154	111
成 功 次 區 域	1	15	84	46
大 武 次 區 域	0	14	71	10
花 蓮 醫 療 區 域	10	270	4300	4375
花 蓮 次 區 域	5	225	3413	2491
鳳 林 次 區 域	2	21	178	252
玉 里 次 區 域	3	24	709	1632

表 7 歷年各醫療區域醫療院所數、

醫 療 區 域	民 國 106 年 底			
	醫院家數	診所家數	執業醫事人員數	病床數
總 計	483	22,129	251,041	164,590
臺 北 區 域	110	7,460	84,361	50,383
基隆醫療區域	11	335	3,719	3,031
臺北醫療區域	88	6,730	75,536	43,068
北 區 次 區 域	13	625	13,944	8,729
西 北 區 次 區 域	7	730	4,373	2,695
中 區 次 區 域	15	1,381	18,667	9,905
西 區 次 區 域	24	1,336	11,089	6,886
南 區 次 區 域	13	795	10,146	5,523
東 區 次 區 域	16	1,863	17,317	9,330
宜蘭醫療區域	9	338	4,625	3,889
宜 蘭 次 區 域	6	157	1,946	1,832
羅 東 次 區 域	3	181	2,679	2,057
金馬地區	2	57	481	395
北 區 區 域	67	2,712	33,180	23,627
桃園醫療區域	35	1,545	21,515	15,053
桃 園 次 區 域	14	906	14,758	10,243
中 壢 次 區 域	21	639	6,757	4,810
新竹醫療區域	17	800	8,036	5,180
新 竹 次 區 域	8	427	5,152	2,775
竹 北 次 區 域	4	256	1,802	1,260
竹 東 次 區 域	5	117	1,082	1,145
苗栗醫療區域	15	367	3,629	3,394
海 線 次 區 域	2	68	523	357
苗 栗 次 區 域	8	159	1,775	1,820
中 港 次 區 域	5	140	1,331	1,217
中 區 區 域	110	4,852	48,860	32,599
臺中醫療區域	68	3,405	33,224	21,641
山 線 次 區 域	28	1,141	10,554	6,667
海 線 次 區 域	15	1,102	12,731	8,353
屯 區 次 區 域	25	1,162	9,939	6,621
南投醫療區域	11	423	3,753	3,338
埔 里 次 區 域	2	97	1,017	811
草 屯 次 區 域	4	114	1,108	1,368
南 投 次 區 域	3	121	984	686
竹 山 次 區 域	2	91	644	473
彰化醫療區域	31	1,024	11,883	7,620
北 彰 化 次 區 域	24	856	10,914	6,992
南 彰 化 次 區 域	7	168	969	628

執業醫事人員數、病床數(續3完)

單位：家、人、床

醫 療 區 域	民 國 106 年 底			
	醫院家數	診所家數	執業醫事人員數	病床數
南 區 區 域	68	3,035	36,088	24,171
雲 林 醫 療 區 域	15	480	5,146	3,876
北 港 次 區 域	4	81	839	668
虎 尾 次 區 域	5	201	1,802	1,360
斗 六 次 區 域	6	198	2,505	1,848
嘉 義 醫 療 區 域	16	669	9,928	7,403
嘉 義 次 區 域	12	418	5,589	4,037
阿 里 山 次 區 域	2	144	2,069	1,638
太 保 次 區 域	2	107	2,270	1,728
臺 南 醫 療 區 域	37	1,886	21,014	12,892
新 營 次 區 域	9	353	4,007	2,580
永 康 次 區 域	9	499	6,255	3,783
臺 南 次 區 域	19	1,034	10,752	6,529
高 屏 區 域	111	3,634	42,029	27,952
高 雄 醫 療 區 域	85	2,923	34,155	21,747
岡 山 次 區 域	24	826	10,773	7,064
高 雄 次 區 域	56	2,009	22,565	13,916
旗 山 次 區 域	5	88	817	767
屏 東 醫 療 區 域	23	622	7,216	5,660
屏 東 次 區 域	14	402	4,482	3,507
東 港 次 區 域	5	174	2,092	1,677
枋 寮 次 區 域	1	27	352	272
恆 春 次 區 域	3	19	290	204
澎 湖 醫 療 區 域	3	89	658	545
東 區 區 域	17	436	6,523	5,858
臺 東 醫 療 區 域	7	160	1,999	1,521
臺 東 次 區 域	5	108	1,692	1,350
關 山 次 區 域	1	22	149	115
成 功 次 區 域	1	16	87	46
大 武 次 區 域	0	14	71	10
花 蓮 醫 療 區 域	10	276	4,524	4,337
花 蓮 次 區 域	5	232	3,613	2,491
鳳 林 次 區 域	2	21	176	214
玉 里 次 區 域	3	23	735	1,632

二、歷年醫院概況

表 8 歷 年 醫 院 住 院

年 別	一 般 病 床							特許 病床	特 殊 病 床				
	合 計	急性病床		慢 性 病 床				國際醫 療病床	合 計	加護 病床	燒傷 病床	燒傷加 護病床	嬰 兒 病床
		急性一般 病床	精神急 性一般 病床	慢性一 般病床	精神慢 性一般 病床	慢性結 核病床	漢生病 病床						
民國87年	20,394,146	15,718,099	1,067,263	656,233	2,757,224	18,128	177,199	-	2,133,562	1,192,099	48,974	-	213,667
民國88年	20,657,645	16,087,491	1,211,202	628,071	2,553,489	9,528	167,864	-	2,369,162	1,309,749	50,774	-	297,795
民國89年	20,971,530	15,960,334	1,340,645	697,657	2,797,726	15,137	160,031	-	2,476,030	1,324,619	54,367	-	317,443
民國90年	22,115,035	16,552,289	1,463,669	790,084	3,145,973	11,451	151,569	-	2,777,921	1,429,302	56,442	-	303,379
民國91年	23,226,001	17,169,741	1,585,387	962,073	3,362,167	12,941	133,692	-	3,241,050	1,559,577	61,143	-	322,326
民國92年	22,741,987	16,444,361	1,678,414	877,024	3,594,146	12,053	135,989	-	3,632,894	1,671,537	57,594	-	286,985
民國93年	24,575,940	17,992,986	1,776,853	893,674	3,776,282	9,731	126,414	-	4,159,994	1,830,872	63,437	-	286,935
民國94年	24,180,939	17,516,025	1,798,837	900,068	3,831,997	5,713	128,299	-	4,441,658	1,870,559	61,523	-	301,433
民國95年	23,919,245	17,188,032	1,827,613	842,225	3,942,906	2,832	115,637	-	4,490,730	1,874,483	56,352	-	292,373
民國96年	24,444,154	17,468,339	1,859,403	767,816	4,237,439	1,657	109,500	-	4,635,102	1,937,405	54,551	-	293,213
民國97年	24,846,701	17,697,408	1,936,950	764,513	4,343,724	2,004	102,102	-	4,746,551	1,928,492	57,041	-	306,686
民國98年	24,844,647	17,644,969	1,936,690	753,666	4,414,485	2,259	92,578	-	4,792,736	1,927,880	58,511	-	300,313
民國99年	25,340,238	17,915,184	2,021,350	756,321	4,561,586	1,662	84,135	-	4,954,873	1,954,124	54,035	-	279,067
民國100年	25,728,591	18,327,425	2,063,762	723,184	4,535,567	312	78,341	-	5,077,089	1,944,161	54,538	-	314,945
民國101年	25,526,254	18,238,466	2,095,017	689,254	4,430,630	179	72,708	-	5,134,368	1,913,903	51,120	-	339,387
民國102年	25,275,487	17,845,652	2,116,334	684,938	4,562,796	110	65,657	-	5,052,704	1,862,761	36,715	11,357	297,963
民國103年	25,284,268	17,938,945	2,177,858	629,686	4,476,769	214	60,796	-	5,171,425	1,851,320	35,515	14,140	279,335
民國104年	25,400,400	17,919,710	2,237,074	620,288	4,567,147	163	56,018	-	5,210,072	1,870,095	37,050	15,931	318,056
民國105年	25,606,800	18,133,874	2,227,158	632,139	4,562,735	377	50,517	-	5,174,767	1,866,717	32,536	19,205	319,154
民國106年	25,683,183	18,184,724	2,224,395	661,582	4,566,386	147	45,949	4	5,055,171	1,858,831	21,590	27,316	304,472

附註：1. 102年起停止慢性結核病床及急性結核病床設置。

2. 102年起增設國際醫療病床、燒傷加護病床、普通隔離病床、正壓隔離病床、負壓隔離病床、骨髓移植病床及性侵害犯罪被害人強制治療病床。

3. 98年起癲癇病床名稱改為漢生病病床，增設精神科加護病床。

4. 102年起呼吸照護病床名稱改為慢性呼吸照護病床，呼吸照護中心名稱改為亞急性呼吸照護病床。

5. 105年起增設急性後期照護病床及整合醫學急診後送病床。

人 日 — 按 病 床 別 分

單位：人日

特 殊 病 床													精神科 日間留院
嬰兒床	安寧 病床	慢性呼 吸照護 病床	亞急性 呼吸照 護病床	急性結 核病床	精神科 加護病 床	普通 隔離 病床	正壓 隔離 病床	負壓 隔離 病床	骨髓 移植 病床	性侵害 犯罪加 害人強 制治療 病床	急性後 期照護 病床	整合醫 學急診 後送病 床	
678,822	-	-	-	-	-	-	-	-	-	-	-	-	510,804
687,500	23,344	-	-	-	-	-	-	-	-	-	-	-	574,832
739,258	40,343	-	-	-	-	-	-	-	-	-	-	-	724,808
656,388	59,233	273,177	-	-	-	-	-	-	-	-	-	-	798,968
631,191	58,830	607,983	-	-	-	-	-	-	-	-	-	-	974,480
553,132	53,254	986,169	-	24,223	-	-	-	-	-	-	-	-	1,085,722
547,617	63,588	1,345,246	-	22,299	-	-	-	-	-	-	-	-	1,183,518
512,113	77,508	1,601,348	-	17,174	-	-	-	-	-	-	-	-	1,081,032
501,737	92,939	1,650,160	-	22,686	-	-	-	-	-	-	-	-	1,123,416
494,046	91,008	1,746,650	-	18,229	-	-	-	-	-	-	-	-	1,134,054
472,707	98,878	1,717,843	150,375	14,529	-	-	-	-	-	-	-	-	1,162,390
452,849	113,937	1,768,655	160,114	10,477	-	-	-	-	-	-	-	-	1,195,385
397,902	124,280	1,918,360	196,726	9,499	20,880	-	-	-	-	-	-	-	1,210,309
458,218	136,192	1,931,691	206,015	10,537	20,792	-	-	-	-	-	-	-	1,216,644
521,785	139,430	1,906,529	231,951	10,061	20,202	-	-	-	-	-	-	-	1,204,241
441,617	148,994	1,842,081	232,447	786	22,753	39,222	19,689	90,771	5,548	-	-	-	1,162,380
464,458	150,147	1,826,874	230,308	893	26,305	80,732	38,991	164,115	8,292	-	-	-	1,294,195
462,227	157,402	1,786,593	220,215	-	28,661	87,237	42,263	175,792	8,550	-	-	-	1,297,206
446,997	169,282	1,719,095	221,846	-	30,207	91,784	40,831	193,529	10,243	-	-	13,341	1,291,119
414,152	182,843	1,633,848	205,861	-	30,703	91,395	43,086	196,585	11,978	-	942	31,569	1,287,154

表 9 歷 年 醫 院 住 院

年 別	一 般 病 床							特 許 病 床	特 殊 病 床				
	合 計	急 性 病 床		慢 性 病 床				國 際 醫 療 病 床	合 計	加 護 病 床	燒 傷 病 床	燒 傷 加 護 病 床	嬰 兒 病 床
		急性一般 病床	精神急 性一般 病床	慢性一 般病床	精神慢 性一般 病床	慢性結 核病床	漢生病 病床						
民國87年	2,330,086	2,251,889	28,288	25,909	23,270	701	29	-	349,258	145,527	4,363	-	26,043
民國88年	2,343,231	2,260,369	35,352	29,901	17,127	446	36	-	371,500	151,190	3,472	-	46,625
民國89年	2,420,577	2,338,170	40,120	27,906	13,651	658	72	-	397,146	154,304	4,031	-	47,471
民國90年	2,509,165	2,402,205	47,605	38,612	20,136	591	16	-	398,426	172,098	4,704	-	44,277
民國91年	2,625,596	2,509,968	55,935	41,994	17,450	239	10	-	394,405	168,880	5,638	-	45,218
民國92年	2,416,940	2,308,435	56,166	35,987	16,099	225	28	-	384,802	177,053	5,041	-	38,845
民國93年	2,600,700	2,492,247	57,740	35,549	14,782	352	30	-	407,382	192,103	5,909	-	42,318
民國94年	2,550,661	2,441,684	55,510	37,150	16,005	285	27	-	416,308	203,926	5,790	-	45,765
民國95年	2,491,159	2,379,601	55,940	37,897	17,517	184	20	-	418,171	205,906	5,146	-	45,643
民國96年	2,595,639	2,483,892	56,076	39,736	15,731	204	-	-	443,735	223,866	5,681	-	49,425
民國97年	2,624,566	2,506,749	55,450	45,543	16,628	196	-	-	453,352	235,175	6,089	-	49,431
民國98年	2,702,710	2,577,214	59,711	46,130	19,498	157	-	-	461,098	243,342	6,666	-	49,309
民國99年	2,760,143	2,636,690	59,260	46,817	17,239	137	-	-	455,974	252,577	5,799	-	47,903
民國100年	2,832,521	2,704,438	59,293	52,783	15,976	31	-	-	487,911	259,153	5,545	-	53,766
民國101年	2,807,426	2,692,440	59,021	39,251	16,686	28	-	-	515,435	262,773	5,448	-	58,101
民國102年	2,763,504	2,651,855	57,679	38,788	15,163	19	-	-	501,454	262,626	3,884	1,135	52,533
民國103年	2,827,146	2,713,158	60,072	38,477	15,407	32	-	-	517,211	257,898	3,544	1,477	50,372
民國104年	2,881,852	2,764,678	61,877	38,900	16,369	28	-	-	543,209	268,693	3,224	2,170	55,700
民國105年	2,934,366	2,816,324	60,149	41,826	16,038	29	-	-	550,344	275,930	3,035	3,195	56,794
民國106年	2,970,751	2,855,036	60,397	38,797	16,494	27	-	1	545,305	278,575	2,082	3,600	53,873

附註：1. 102年起停止慢性結核病床及急性結核病床設置。

2. 102年起呼吸照護病床名稱改為慢性呼吸照護病床，呼吸照護中心名稱改為亞急性呼吸照護病床。

3. 98年起增設精神科加護病床。

4. 102年起增設國際醫療病床、燒傷加護病床、普通隔離病床、正壓隔離病床、負壓隔離病床、骨髓移植病床及性侵害犯罪加害人強制治療病床。

5. 105年起增設急性後期照護病床及整合醫學急診後送病床。

人 次 — 按 病 床 別 分

單位：人次

特 殊 病 床													精神科 日間留 院人次
嬰兒床	安寧 病床	慢性呼 吸照護 病床	亞急性 呼吸照 護病床	急性結 核病床	精神科 加護病 床	普通隔 離病床	正壓隔 離病床	負壓隔 離病床	骨髓移 植病床	性侵害 犯罪加 害人強 制治療 病床	急性後 期照護 病床	整合醫 學急診 後送病 床	
173,325	-	-	-	-	-	-	-	-	-	-	-	-	-
170,213	-	-	-	-	-	-	-	-	-	-	-	-	-
186,540	4,800	-	-	-	-	-	-	-	-	-	-	-	-
165,838	5,384	6,125	-	-	-	-	-	-	-	-	-	-	-
159,125	5,600	9,944	-	-	-	-	-	-	-	-	-	-	-
144,691	3,963	14,894	-	315	-	-	-	-	-	-	-	-	-
142,774	4,504	19,213	-	561	-	-	-	-	-	-	-	-	-
133,614	5,369	21,214	-	630	-	-	-	-	-	-	-	-	-
134,265	6,366	19,957	-	888	-	-	-	-	-	-	-	-	-
134,635	6,954	22,370	-	804	-	-	-	-	-	-	-	-	-
130,799	7,686	17,900	5,705	567	-	-	-	-	-	-	-	-	-
127,058	9,399	18,807	5,993	524	-	-	-	-	-	-	-	-	-
110,403	10,122	20,609	7,665	420	476	-	-	-	-	-	-	-	-
129,570	11,681	19,223	8,042	446	485	-	-	-	-	-	-	-	-
153,281	12,465	13,673	8,667	430	597	-	-	-	-	-	-	-	-
129,573	12,510	11,288	9,099	61	531	4,075	2,602	10,863	674	-	-	-	-
136,639	12,835	10,632	9,363	81	1,333	8,138	5,144	19,412	343	-	-	-	-
140,181	13,173	10,281	10,349	-	1,421	9,746	5,787	22,127	357	-	-	-	-
133,614	14,794	9,903	9,588	-	1,995	10,024	5,675	24,082	473	-	-	1,242	-
126,109	15,737	9,148	8,832	-	2,339	10,214	6,047	25,174	594	-	38	2,943	7,809

表 10 歷 年 醫 院 平 均

年 別	一 般 病 床							特 許 病 床	特 殊 病 床				
	合 計	急 性 病 床		慢 性 病 床				國 際 醫 療 病 床	合 計	加 護 病 床	燒 傷 病 床	燒 傷 加 護 病 床	嬰 兒 病 床
		急性一 般病床	精神急 性一般 病床	慢性一 般病床	精神慢 性一般 病床	慢性結 核病床	漢生病 病床						
民國87年	8.75	6.98	37.73	25.33	118.49	25.86	6,110.31	-	6.11	8.19	11.22	-	8.20
民國88年	8.82	7.12	34.26	21.01	149.09	21.36	4,662.89	-	6.35	8.66	14.62	-	6.39
民國89年	8.66	6.83	33.42	25.00	204.95	23.00	2,222.65	-	6.23	8.58	13.49	-	6.69
民國90年	8.81	6.89	30.75	20.46	156.24	19.38	9,473.06	-	6.97	8.31	12.00	-	6.85
民國91年	8.85	6.84	28.34	22.91	192.67	54.15	13,369.20	-	8.22	9.23	10.84	-	7.13
民國92年	9.41	7.12	29.88	24.37	223.25	53.57	4,856.75	-	9.44	9.44	11.43	-	7.39
民國93年	9.45	7.22	30.77	25.14	255.46	27.64	4,213.80	-	10.21	9.53	10.74	-	6.78
民國94年	9.48	7.17	32.41	24.23	239.42	20.05	4,751.81	-	10.67	9.17	10.63	-	6.59
民國95年	9.60	7.22	32.67	22.22	225.09	15.39	5,781.85	-	10.74	9.10	10.95	-	6.41
民國96年	9.42	7.03	33.16	19.32	269.37	8.12	-	-	10.45	8.65	9.60	-	5.93
民國97年	9.47	7.06	34.93	16.79	261.23	10.22	-	-	10.47	8.20	9.37	-	6.20
民國98年	9.19	6.85	32.43	16.34	226.41	14.39	-	-	10.39	7.92	8.78	-	6.09
民國99年	9.18	6.79	34.11	16.15	264.61	12.13	-	-	10.87	7.74	9.32	-	5.83
民國100年	9.08	6.78	34.81	13.70	283.90	10.06	-	-	10.41	7.50	9.84	-	5.86
民國101年	9.09	6.77	35.50	17.56	265.53	6.39	-	-	9.96	7.28	9.38	-	5.84
民國102年	9.15	6.73	36.69	17.66	300.92	5.79	-	-	10.08	7.09	9.45	10.01	5.67
民國103年	8.94	6.61	36.25	16.37	290.57	6.69	-	-	10.00	7.18	10.02	9.57	5.55
民國104年	8.81	6.48	36.15	15.95	279.01	5.82	-	-	9.59	6.96	11.49	7.34	5.71
民國105年	8.73	6.44	37.03	15.11	284.50	13.00	-	-	9.40	6.77	10.72	6.01	5.62
民國106年	8.65	6.37	36.83	17.05	276.85	5.44	-	4.00	9.27	6.67	10.37	7.59	5.65

附註：1. 102年起停止慢性結核病床及急性結核病床設置。

2. 102年起增設國際醫療病床、燒傷加護病床、普通隔離病床、正壓隔離病床、負壓隔離病床、骨髓移植病床及性侵害犯罪被害人強制治療病床。

3. 98年起癲癇病床名稱改為漢生病病床，增設精神科加護病床。

4. 102年起呼吸照護病床名稱改為慢性呼吸照護病床，呼吸照護中心名稱改為亞急性呼吸照護病床。

5. 105年起增設急性後期照護病床及整合醫學急診後送病床。

住院日數－按病床別分

單位：日

特 殊 病 床												
嬰兒床	安寧 病床	慢性呼 吸照護 病床	亞急性 呼吸照 護病床	急性結 核病床	精神科加 護病床	普通隔 離病床	正壓隔 離病床	負壓隔 離病床	骨髓移 植病床	性侵害 犯罪加 害人強 制治療 病床	急性後 期照護 病床	整合醫學 急診後送 病床
3.92	-	-	-	-	-	-	-	-	-	-	-	-
4.04	12.37	-	-	-	-	-	-	-	-	-	-	-
3.96	8.40	-	-	-	-	-	-	-	-	-	-	-
3.96	11.00	44.60	-	-	-	-	-	-	-	-	-	-
3.97	10.51	61.14	-	-	-	-	-	-	-	-	-	-
3.82	13.44	66.21	-	76.90	-	-	-	-	-	-	-	-
3.84	14.12	70.02	-	39.75	-	-	-	-	-	-	-	-
3.83	14.44	75.49	-	27.26	-	-	-	-	-	-	-	-
3.74	14.60	82.69	-	25.55	-	-	-	-	-	-	-	-
3.67	13.09	78.08	-	22.67	-	-	-	-	-	-	-	-
3.61	12.86	95.97	26.36	25.62	-	-	-	-	-	-	-	-
3.56	12.12	94.04	26.72	19.99	-	-	-	-	-	-	-	-
3.60	12.28	93.08	25.67	22.62	43.87	-	-	-	-	-	-	-
3.54	11.66	100.49	25.62	23.63	42.87	-	-	-	-	-	-	-
3.40	11.19	139.44	26.76	23.40	33.84	-	-	-	-	-	-	-
3.41	11.91	163.19	25.55	12.89	42.85	9.63	7.57	8.36	8.23	-	-	-
3.40	11.70	171.83	24.60	11.02	19.73	9.92	7.58	8.45	24.17	-	-	-
3.30	11.95	173.78	21.28	-	20.17	8.95	7.30	7.94	23.95	-	-	-
3.35	11.44	173.59	23.14	-	15.14	9.16	7.19	8.04	21.66	-	-	10.74
3.28	11.62	178.60	23.31	-	13.13	8.95	7.13	7.81	20.16	-	24.79	10.73

表 11 歷 年 醫 院 占 床 率

年 別	一 般 病 床							特許 病床	特殊病床				
	合計	急 性 病 床		慢 性 病 床				國際醫 療病床	合計	加護 病床	燒傷 病床	燒傷加 護病床	嬰兒 病床
		急性一 般病床	精神急 性一般 病床	慢性一 般病床	精神慢 性一般 病床	慢性結 核病床	漢生病 病床						
民國87年	62.60	63.38	74.21	35.76	67.37	33.11	49.54	-	47.49	67.97	34.23	-	37.89
民國88年	64.66	64.70	71.50	34.22	80.59	31.45	47.41	-	50.07	67.78	38.43	-	45.40
民國89年	64.01	63.26	73.30	35.77	78.62	52.50	97.43	-	51.31	63.94	39.09	-	52.23
民國90年	68.67	66.87	78.67	44.53	86.62	53.17	92.28	-	51.19	68.45	41.02	-	48.21
民國91年	69.97	67.61	81.49	53.37	86.95	56.28	81.40	-	52.94	69.61	44.79	-	49.70
民國92年	68.54	64.78	82.82	55.62	89.13	57.93	98.05	-	54.80	70.17	44.08	-	43.13
民國93年	71.13	68.18	82.96	55.41	88.85	55.54	91.14	-	57.92	72.12	46.85	-	44.26
民國94年	69.15	66.27	81.97	55.85	83.69	32.61	92.50	-	60.86	73.25	46.69	-	46.58
民國95年	67.84	64.57	82.45	55.10	82.75	16.16	105.60	-	59.75	71.71	43.25	-	44.13
民國96年	68.80	65.26	80.12	52.41	87.43	9.46	100.00	-	62.56	74.23	43.20	-	43.38
民國97年	69.49	66.03	80.47	53.32	87.11	11.44	93.24	-	63.04	73.12	46.93	-	44.81
民國98年	68.84	65.21	78.58	53.22	87.88	12.89	84.55	-	62.46	72.26	48.14	-	45.58
民國99年	70.00	66.20	79.89	54.83	89.41	9.49	76.84	-	64.00	72.73	43.16	-	43.10
民國100年	70.98	67.78	79.74	49.08	90.39	1.78	71.54	-	66.42	72.41	44.08	-	52.11
民國101年	70.36	67.64	79.85	46.25	87.36	1.02	66.40	-	68.90	72.80	45.62	-	60.46
民國102年	70.57	67.26	78.31	47.64	90.53	0.72	73.12	-	65.65	72.14	41.06	52.74	55.16
民國103年	71.16	67.97	80.18	48.46	88.92	29.32	69.11	-	66.98	72.42	47.23	53.07	52.06
民國104年	71.59	67.95	82.73	48.18	90.61	22.33	76.36	-	68.07	73.14	45.32	51.96	58.48
民國105年	72.17	68.40	83.63	50.64	91.43	51.64	74.01	-	67.75	72.74	48.45	50.59	58.41
民國106年	71.99	68.07	82.37	54.48	91.58	20.14	74.93	0.37	66.68	72.55	41.36	54.63	55.10

附註：1. 102年起停止慢性結核病床及急性結核病床設置。

2. 102年起增設國際醫療病床、燒傷加護病床、普通隔離病床、正壓隔離病床、負壓隔離病床、骨髓移植病床及性侵害犯罪被害人強制治療病床。

3. 98年起癲癇病床名稱改為漢生病病床，增設精神科加護病床。

4. 102年起呼吸照護病床名稱改為慢性呼吸照護病床，呼吸照護中心名稱改為亞急性呼吸照護病床。

5. 104年起「精神日間留院」項目名稱 改為「精神日間留院使用率」，並新增「精神日間留院實際收案率」項目；

105年起「精神日間留院使用率」改稱「精神科日間留院使用率」，「精神日間留院實際收案率」改稱「精神科日間留院實際收案率」。

6. 105年起增設急性後期照護病床及整合醫學急診後送病床。

— 按 病 床 別 分

單位：%

特殊病床													精神科 日間留 院使用 率	精神科 日間留 院實際 收案率
嬰兒床	安寧 病床	慢性呼 吸照護 病床	亞急性 呼吸照 護病床	急性結 核病床	精神科 加護病 床	普通隔 離病床	正壓隔 離病床	負壓隔 離病床	骨髓移 植病床	性侵害 犯罪加 害人強 制治療 病床	急性後 期照護 病床	整合醫 學急診 後送病 床		
33.41	-	-	-	-	-	-	-	-	-	-	-	-	-	-
35.08	45.36	-	-	-	-	-	-	-	-	-	-	-	52.25	-
38.08	61.40	-	-	-	-	-	-	-	-	-	-	-	48.86	-
34.91	60.78	45.94	-	-	-	-	-	-	-	-	-	-	47.30	-
34.86	59.26	51.22	-	-	-	-	-	-	-	-	-	-	54.77	-
32.00	57.67	61.50	-	88.49	-	-	-	-	-	-	-	-	55.38	-
32.87	61.34	65.38	-	67.88	-	-	-	-	-	-	-	-	57.28	-
33.83	60.16	70.56	-	32.23	-	-	-	-	-	-	-	-	56.84	-
33.61	64.46	68.34	-	39.84	-	-	-	-	-	-	-	-	58.79	-
34.96	55.66	73.78	-	34.68	-	-	-	-	-	-	-	-	56.74	-
35.08	53.96	74.71	69.71	36.52	-	-	-	-	-	-	-	-	56.62	-
35.22	58.68	72.39	61.52	26.33	-	-	-	-	-	-	-	-	56.40	-
32.35	57.32	77.34	67.46	23.45	92.27	-	-	-	-	-	-	-	56.35	-
39.90	59.32	77.82	67.51	25.55	86.31	-	-	-	-	-	-	-	57.17	-
47.68	56.34	79.29	68.78	24.39	83.86	-	-	-	-	-	-	-	55.94	-
42.45	59.25	79.88	65.72	10.77	79.92	32.27	39.66	31.09	42.22	-	-	-	52.94	-
45.58	58.77	81.08	64.72	24.47	88.97	57.45	69.82	41.52	48.34	-	-	-	55.79	-
46.02	61.61	81.58	63.31	-	88.23	57.18	75.19	46.22	39.04	-	-	-	56.12	77.86
45.39	60.71	81.11	64.05	-	92.99	58.89	70.80	49.51	43.17	-	-	45.12	55.66	78.88
43.06	60.94	79.68	61.30	-	94.51	59.06	75.19	49.05	49.72	-	23.46	74.56	55.82	76.71

表 12 歷 年 醫 院 醫 療

年 別	出院人次	住院健檢人次	手 術 人 次		
			合計	門診	住院
民國87年	2,411,568	49,921	1,509,209	634,108	875,101
民國88年	2,543,631	54,712	1,595,313	705,230	890,083
民國89年	2,656,408	52,491	1,641,329	707,934	933,395
民國90年	2,745,293	50,095	1,653,128	727,622	925,506
民國91年	2,881,316	56,135	1,671,333	733,948	937,385
民國92年	2,653,856	61,405	1,553,168	674,142	879,026
民國93年	2,879,750	62,182	1,707,502	757,325	950,177
民國94年	2,835,763	47,025	1,640,089	702,694	937,395
民國95年	2,803,602	43,702	1,665,244	705,659	959,585
民國96年	2,897,979	47,067	1,673,783	701,987	971,796
民國97年	2,882,681	43,138	1,691,800	700,814	990,986
民國98年	2,969,103	40,835	1,739,202	721,178	1,018,024
民國99年	3,024,122	52,731	1,738,289	750,276	988,013
民國100年	3,088,180	55,306	1,756,782	756,801	999,981
民國101年	3,139,289	42,039	1,821,748	791,183	1,030,565
民國102年	3,074,272	46,213	1,858,828	825,187	1,033,641
民國103年	3,132,250	47,694	1,919,711	848,218	1,071,493
民國104年	3,180,127	44,998	1,898,631	843,747	1,054,884
民國105年	3,232,220	39,426	1,951,720	865,302	1,086,418
民國106年	3,265,011	39,216	2,041,561	918,484	1,123,077

服 務 量 統 計

單位：人次

門診人次	急診人次	門診體檢人次	接生人次 (含剖腹產人次)	剖腹產人次	洗腎人次
93,550,483	5,459,637	1,644,131	173,363	57,359	2,690,958
96,703,254	5,883,886	1,686,482	178,176	60,569	2,997,633
96,074,268	6,184,031	2,216,656	193,896	66,829	3,233,971
99,779,162	6,199,674	2,736,767	169,595	55,531	3,454,448
100,682,949	6,600,872	2,796,986	164,253	54,364	3,714,973
92,380,950	6,087,767	3,001,984	147,834	48,292	3,930,030
101,687,332	6,870,499	2,981,763	143,217	46,887	4,125,357
95,577,813	6,802,831	2,790,898	138,085	44,785	4,236,378
92,454,439	6,569,247	2,845,236	136,186	45,253	4,360,155
95,143,360	6,712,717	3,196,574	139,302	46,615	4,559,710
95,884,852	6,612,516	3,363,426	136,050	45,140	4,684,425
99,323,536	7,254,109	3,395,075	133,345	45,748	4,790,524
100,768,701	7,229,437	3,499,546	116,513	40,504	4,947,110
101,945,020	7,473,627	3,621,433	139,477	47,417	5,085,447
105,076,197	7,498,586	3,926,090	163,671	55,426	5,198,687
106,387,050	7,101,327	3,905,010	140,523	47,908	5,354,556
108,126,604	7,334,056	3,969,942	150,162	50,143	5,393,517
108,707,658	7,494,497	3,996,099	151,747	50,730	5,534,445
109,331,218	7,752,191	3,978,218	146,319	48,397	5,714,883
110,236,354	7,180,554	3,876,042	137,587	45,540	5,813,900

表 13 歷年醫院平均

年別	醫院家數	平 均 每 日 人 次				
		門診	急診	門診體檢	住院健檢	洗腎
民國87年	719	346,483.27	14,957.91	6,089.37	136.77	7,372.49
民國88年	700	358,160.20	16,120.24	6,246.23	149.90	8,213.00
民國89年	669	355,830.62	16,942.55	8,209.84	143.81	8,860.00
民國90年	637	369,552.45	16,985.41	10,136.17	137.25	9,464.24
民國91年	610	372,899.81	18,084.58	10,359.21	153.79	10,178.01
民國92年	594	342,151.67	16,678.81	11,118.46	168.23	10,767.21
民國93年	590	376,619.75	18,823.28	11,043.57	170.36	11,302.35
民國94年	556	353,991.90	18,637.89	10,336.66	128.84	11,606.52
民國95年	547	342,423.85	17,997.94	10,537.91	119.73	11,945.63
民國96年	530	352,382.81	18,391.01	11,839.16	128.95	12,492.36
民國97年	515	355,129.08	18,116.48	12,457.13	118.19	12,834.04
民國98年	514	367,864.95	19,874.27	12,574.35	111.88	13,124.72
民國99年	508	373,217.41	19,806.68	12,961.28	144.47	13,553.73
民國100年	507	377,574.15	20,475.69	13,412.71	151.52	13,932.73
民國101年	502	389,171.10	20,544.07	14,541.07	115.18	14,242.98
民國102年	495	394,026.11	19,455.69	14,463.00	126.61	14,670.02
民國103年	497	400,468.90	20,093.30	14,703.49	130.67	14,776.76
民國104年	494	402,620.96	20,532.87	14,800.37	123.28	15,162.86
民國105年	490	404,930.44	21,238.88	14,734.14	108.02	15,657.21
民國106年	483	408,282.79	19,672.75	14,355.71	107.44	15,928.49

每日醫療服務量統計

單位：家、人次、%

平均每日手術人次			平均每日人次		剖腹產率
合計	門診	住院	接生 (含剖腹產)	剖腹產	
4,746.09	2,348.55	2,397.54	474.97	157.15	33.09
5,050.55	2,611.96	2,438.58	488.15	165.94	33.99
5,179.22	2,621.98	2,557.25	531.22	183.09	34.47
5,230.53	2,694.90	2,535.63	464.64	152.14	32.74
5,286.50	2,718.33	2,568.18	450.01	148.94	33.10
4,905.11	2,496.82	2,408.29	405.02	132.31	32.67
5,408.13	2,804.91	2,603.22	392.38	128.46	32.74
5,170.78	2,602.57	2,568.21	378.32	122.70	32.43
5,242.55	2,613.55	2,629.00	373.11	123.98	33.23
5,262.41	2,599.95	2,662.45	381.65	127.71	33.46
5,310.64	2,595.61	2,715.03	372.74	123.67	33.18
5,460.14	2,671.03	2,789.11	365.33	125.34	34.31
5,485.68	2,778.80	2,706.88	319.21	110.97	34.76
5,542.64	2,802.97	2,739.67	382.13	129.91	34.00
5,753.77	2,930.31	2,823.47	448.41	151.85	33.86
5,888.14	3,056.25	2,831.89	384.99	131.25	34.09
6,077.15	3,141.55	2,935.60	411.40	137.38	33.39
6,015.08	3,124.99	2,890.09	415.75	138.99	33.43
6,181.31	3,204.82	2,976.49	400.87	132.59	33.08
6,478.72	3,401.79	3,076.92	376.95	124.77	33.10

表 14 歷年醫院死亡、解剖

年 別		粗死亡人數	淨死亡人數
民國91年	合 計	46,805	34,943
	公 立 醫 院	15,953	12,808
	非 公 立 醫 院	30,852	22,135
民國92年	合 計	51,044	38,155
	公 立 醫 院	15,579	12,167
	非 公 立 醫 院	35,465	25,988
民國93年	合 計	52,026	38,360
	公 立 醫 院	16,803	12,537
	非 公 立 醫 院	35,223	25,823
民國94年	合 計	54,319	39,855
	公 立 醫 院	17,900	13,433
	非 公 立 醫 院	36,419	26,422
民國95年	合 計	54,017	41,282
	公 立 醫 院	17,688	13,897
	非 公 立 醫 院	36,329	27,385
民國96年	合 計	57,105	41,321
	公 立 醫 院	18,512	12,518
	非 公 立 醫 院	38,593	28,803
民國97年	合 計	57,836	43,088
	公 立 醫 院	18,789	13,066
	非 公 立 醫 院	39,047	30,022
民國98年	合 計	58,911	45,899
	公 立 醫 院	19,391	14,619
	非 公 立 醫 院	39,520	31,280
民國99年	合 計	62,531	49,460
	公 立 醫 院	20,713	16,766
	非 公 立 醫 院	41,818	32,694
民國100年	合 計	69,276	54,702
	公 立 醫 院	22,201	17,895
	非 公 立 醫 院	47,075	36,807
民國101年	合 計	71,905	57,960
	公 立 醫 院	23,828	19,255
	非 公 立 醫 院	48,077	38,705
民國102年	合 計	73,236	59,307
	公 立 醫 院	23,897	19,303
	非 公 立 醫 院	49,339	40,004
民國103年	合 計	78,435	63,297
	公 立 醫 院	25,531	20,525
	非 公 立 醫 院	52,904	42,772
民國104年	合 計	80,001	63,528
	公 立 醫 院	26,686	21,395
	非 公 立 醫 院	53,315	42,133
民國105年	合 計	83,959	66,195
	公 立 醫 院	27,260	21,574
	非 公 立 醫 院	56,699	44,621
民國106年	合 計	86,650	68,861
	公 立 醫 院	27,901	22,375
	非 公 立 醫 院	58,749	46,486

、轉診及院內感染病例數

單位：人數、人次、病例數

解剖人數	轉 診 人 次		院內感染病例數
	轉入	轉出	
369	355,668	132,700	-
135	67,508	29,030	-
234	288,160	103,670	-
400	401,493	131,996	-
145	80,464	27,441	-
255	321,029	104,555	-
224	441,286	146,139	79,342
78	97,756	31,803	24,920
146	343,530	114,336	54,422
232	572,385	173,308	79,968
93	148,076	38,842	27,273
139	424,309	134,466	52,695
247	653,977	190,418	78,886
116	169,032	46,367	26,231
131	484,945	144,051	52,655
260	672,817	195,897	80,467
75	180,197	46,466	27,028
185	492,620	149,431	53,439
123	706,711	214,746	77,031
52	187,756	58,278	25,879
71	518,955	156,468	51,152
129	783,907	227,392	73,320
53	200,380	67,593	25,729
76	583,527	159,799	47,591
100	807,660	238,142	65,957
35	209,546	73,888	23,813
65	598,114	164,254	42,144
90	816,489	245,895	62,474
39	213,028	77,940	22,768
51	603,461	167,955	39,706
116	858,482	256,725	61,076
63	221,367	77,754	22,786
53	637,115	178,971	38,290
86	850,651	252,840	54,841
46	218,145	76,537	20,436
40	632,506	176,303	34,405
79	886,064	252,689	52,223
45	222,227	73,926	19,389
34	663,837	178,763	32,834
84	900,435	257,093	48,900
54	226,874	73,106	17,470
30	673,561	183,987	31,430
75	901,507	257,668	48,323
38	238,539	75,196	17,656
37	662,968	182,472	30,667
46	1,059,292	280,120	46,146
23	263,696	80,125	16,653
23	795,596	199,995	29,493

表 15 歷年醫療設備數（含特定醫療技術檢查

年底別		檢 驗 醫 療 儀				
		電腦斷層 掃描儀	磁共振影機	高能遠距放 射治療設備	近接式放射 治療設備	單光子斷層 掃描儀
民國91年	合 計	317	86	81	-	-
	公立醫院	89	25	21	-	-
	非公立醫院	228	61	60	-	-
民國92年	合 計	325	92	84	-	-
	公立醫院	91	28	21	-	-
	非公立醫院	234	64	63	-	-
民國93年	合 計	318	102	88	-	-
	公立醫院	90	29	22	-	-
	非公立醫院	228	73	66	-	-
民國94年	合 計	321	115	97	33	98
	公立醫院	88	34	22	6	41
	非公立醫院	233	81	75	27	57
民國95年	合 計	320	126	103	36	109
	公立醫院	89	38	24	7	47
	非公立醫院	231	88	79	29	62
民國96年	合 計	318	130	111	40	101
	公立醫院	90	37	27	9	37
	非公立醫院	228	93	84	31	64
民國97年	合 計	321	142	113	39	106
	公立醫院	93	43	29	9	39
	非公立醫院	228	99	84	30	67
民國98年	合 計	331	156	121	41	107
	公立醫院	98	46	31	10	38
	非公立醫院	233	110	90	31	69
民國99年	合 計	329	164	126	39	107
	公立醫院	102	50	31	10	36
	非公立醫院	227	114	95	29	71
民國100年	合 計	338	168	133	38	120
	公立醫院	106	53	32	10	42
	非公立醫院	232	115	101	28	78
民國101年	合 計	343	180	136	39	114
	公立醫院	110	54	33	11	41
	非公立醫院	233	126	103	28	73
民國102年	合 計	345	190	144	39	124
	公立醫院	109	55	37	11	44
	非公立醫院	236	135	107	28	80
民國103年	合 計	357	200	147	41	130
	公立醫院	113	55	39	11	47
	非公立醫院	244	145	108	30	83
民國104年	合 計	372	209	152	40	121
	公立醫院	114	59	40	10	44
	非公立醫院	258	150	112	30	77
民國105年	合 計	383	223	156	37	128
	公立醫院	118	60	40	10	42
	非公立醫院	265	163	116	27	86
民國106年	合 計	399	235	165	38	122
	公立醫院	121	62	43	10	40
	非公立醫院	278	173	122	28	82

附註：1. 104年起特定醫療儀器刪除「震波骨科治療機」、「電腦斷層掃描模擬定位儀」兩項。

2. 104年起「核子醫學設備」更名為「單光子斷層掃描儀」。

3. 105年起特定醫療儀器刪除「醫用迴旋加速器」、「體外震波碎石機」兩項。

4. 105年起「正子斷層掃描設備」更名為「正子斷層掃描儀」。

5. 105年起「牙科治療台」更名為「牙醫治療台」。

檢驗醫療儀器、手術台、產台、牙醫治療台及門診診療室)

單位：台、間

器	設	備	其				他
正子斷層掃描儀	高壓氧設備	醫用粒子治療設備	手術台	產台	牙醫治療台	門診診療室	
-	-	-	2,028	565	1,977	7,356	
-	-	-	680	171	809	2,498	
-	-	-	1,348	394	1,168	4,858	
-	-	-	2,060	526	1,961	7,584	
-	-	-	704	171	830	2,675	
-	-	-	1,356	355	1,131	4,909	
-	-	-	2,082	536	2,078	7,849	
-	-	-	687	184	821	2,683	
-	-	-	1,395	352	1,257	5,166	
22	47	-	2,084	507	2,107	7,884	
5	19	-	681	178	788	2,637	
17	28	-	1,403	329	1,319	5,247	
27	58	-	2,038	496	2,154	7,853	
7	23	-	627	179	783	2,595	
20	35	-	1,411	317	1,371	5,258	
29	70	-	2,035	495	2,133	7,999	
7	27	-	630	187	776	2,702	
22	43	-	1,405	308	1,357	5,297	
34	69	-	2,022	489	2,257	8,080	
7	27	-	639	188	787	2,659	
27	42	-	1,383	301	1,470	5,421	
38	72	-	2,024	478	2,301	8,235	
7	27	-	636	173	807	2,665	
31	45	-	1,388	305	1,494	5,570	
40	73	-	2,032	456	2,356	8,391	
7	28	-	634	160	836	2,734	
33	45	-	1,398	296	1,520	5,657	
41	74	-	2,038	426	2,419	8,558	
7	28	-	633	144	849	2,858	
34	46	-	1,405	282	1,570	5,700	
42	74	-	2,007	394	2,396	8,315	
7	26	-	606	121	841	2,784	
35	48	-	1,401	273	1,555	5,531	
42	75	-	1,988	380	2,439	8,227	
8	25	-	610	115	847	2,735	
34	50	-	1,378	265	1,592	5,492	
43	76	-	1,971	390	2,461	8,287	
9	26	-	584	128	859	2,712	
34	50	-	1,387	262	1,602	5,575	
46	80	1	1,992	365	2,443	8,443	
10	27	-	601	94	852	2,741	
36	53	1	1,391	271	1,591	5,702	
47	82	1	2,007	351	2,504	8,616	
11	30	-	590	89	855	2,727	
36	52	1	1,417	262	1,649	5,889	
49	93	1	2,077	349	2,556	8,873	
11	34	-	596	88	842	2,809	
38	59	1	1,481	261	1,714	6,064	

表 16 歷年特定醫療技術檢查

年 別		檢 驗 醫 療		
		電腦斷層掃描儀	磁共振影機	高能遠距放射 治療設備
民國91年	合 計	806,864	243,392	883,407
	公立醫院	251,752	80,205	384,248
	非公立醫院	555,112	163,187	499,159
民國92年	合 計	849,518	276,022	962,042
	公立醫院	262,463	88,333	390,108
	非公立醫院	587,055	187,689	571,934
民國93年	合 計	978,265	327,337	1,004,951
	公立醫院	301,299	99,953	452,488
	非公立醫院	676,966	227,384	552,463
民國94年	合 計	981,805	316,922	1,146,733
	公立醫院	302,441	92,496	504,022
	非公立醫院	679,364	224,426	642,711
民國95年	合 計	1,029,200	341,681	1,080,987
	公立醫院	314,280	102,921	447,282
	非公立醫院	714,920	238,760	633,705
民國96年	合 計	1,141,864	383,505	1,162,949
	公立醫院	350,305	112,526	454,109
	非公立醫院	791,559	270,979	708,840
民國97年	合 計	1,268,921	426,688	1,187,315
	公立醫院	384,435	124,084	476,750
	非公立醫院	884,486	302,604	710,565
民國98年	合 計	1,391,606	483,008	1,099,069
	公立醫院	424,265	140,262	371,229
	非公立醫院	967,341	342,746	727,840
民國99年	合 計	1,466,001	522,885	1,214,208
	公立醫院	444,926	153,626	443,439
	非公立醫院	1,021,075	369,259	770,769
民國100年	合 計	1,568,422	546,575	1,148,461
	公立醫院	493,951	168,497	323,518
	非公立醫院	1,074,471	378,078	824,943
民國101年	合 計	1,697,043	595,003	1,172,850
	公立醫院	546,419	184,589	327,254
	非公立醫院	1,150,624	410,414	845,596
民國102年	合 計	1,794,872	635,423	1,231,407
	公立醫院	570,517	189,317	344,456
	非公立醫院	1,224,355	446,106	886,951
民國103年	合 計	1,901,272	674,550	1,272,373
	公立醫院	604,279	197,090	362,344
	非公立醫院	1,296,993	477,460	910,029
民國104年	合 計	2,067,976	738,270	1,258,956
	公立醫院	675,847	220,871	352,924
	非公立醫院	1,392,129	517,399	906,032
民國105年	合 計	2,188,587	755,578	1,182,519
	公立醫院	717,314	224,001	409,437
	非公立醫院	1,471,273	531,577	773,082
民國106年	合 計	2,376,604	846,147	1,224,876
	公立醫院	773,651	249,303	374,154
	非公立醫院	1,602,953	596,844	850,722

附註：1. 104年起特定醫療儀器刪除「震波骨科治療機」、「電腦斷層掃描模擬定位儀」兩項。

2. 104年起「核子醫學設備」更名為「單光子斷層掃描儀」。

3. 105年起特定醫療儀器刪除「醫用迴旋加速器」、「體外震波碎石機」兩項。

4. 105年起「正子斷層掃描設備」更名為「正子斷層掃描儀」。

檢驗醫療儀器使用人次

單位：人次

儀	器	設	備	使	用	人	次
近接式放射 治療設備	單光子斷層 掃描儀	正子斷層 掃描儀	高壓氧設備	醫用粒子 治療設備			
-	-	-	-	-	-	-	-
-	-	-	-	-	-	-	-
-	-	-	-	-	-	-	-
-	-	-	-	-	-	-	-
-	-	-	-	-	-	-	-
-	-	-	-	-	-	-	-
-	-	-	-	-	-	-	-
-	-	-	-	-	-	-	-
-	-	-	-	-	-	-	-
7,099	291,410	14,673	70,522	-	-	-	-
1,758	71,567	3,825	29,880	-	-	-	-
5,341	219,843	10,848	40,642	-	-	-	-
6,738	318,004	19,242	72,335	-	-	-	-
1,607	82,265	6,395	17,811	-	-	-	-
5,131	235,739	12,847	54,524	-	-	-	-
8,781	396,750	26,106	93,521	-	-	-	-
1,700	92,293	8,054	24,545	-	-	-	-
7,081	304,457	18,052	68,976	-	-	-	-
7,062	500,674	28,334	99,194	-	-	-	-
2,086	98,932	8,414	24,665	-	-	-	-
4,976	401,742	19,920	74,529	-	-	-	-
6,642	423,601	30,249	94,690	-	-	-	-
1,892	99,776	8,930	23,714	-	-	-	-
4,750	323,825	21,319	70,976	-	-	-	-
6,175	443,314	30,632	100,525	-	-	-	-
1,673	103,376	8,373	23,541	-	-	-	-
4,502	339,938	22,259	76,984	-	-	-	-
6,251	456,638	30,357	104,504	-	-	-	-
1,823	100,382	8,373	25,553	-	-	-	-
4,428	356,256	21,984	78,951	-	-	-	-
6,204	471,460	33,432	112,004	-	-	-	-
1,770	104,702	9,037	25,871	-	-	-	-
4,434	366,758	24,395	86,133	-	-	-	-
6,468	459,226	34,970	114,531	-	-	-	-
1,929	107,659	9,736	27,935	-	-	-	-
4,539	351,567	25,234	86,596	-	-	-	-
5,630	497,016	37,610	120,847	-	-	-	-
1,462	121,104	10,281	33,121	-	-	-	-
4,168	375,912	27,329	87,726	-	-	-	-
7,123	387,173	50,195	124,060	534	-	-	-
1,913	123,575	19,506	32,766	-	-	-	-
5,210	263,598	30,689	91,294	534	-	-	-
6,771	429,474	55,358	122,473	6,212	-	-	-
1,790	127,407	22,257	33,008	-	-	-	-
4,981	302,067	33,101	89,465	6,212	-	-	-
7,088	453,930	53,094	128,363	10,325	-	-	-
1,999	135,772	15,497	35,558	-	-	-	-
5,089	318,158	37,597	92,805	10,325	-	-	-

三、歷年醫療機構及其他醫 事機構概況

表 17 歷年護理機構及

年底別	護 理 機 構										
	一般護理之家					精神護理之家			居 家 護 理		
	合 計	公立一般 護理之家		私立一般 護理之家		合 計	公立精 神護理 之家	私立精 神護理 之家	合 計	公立居 家護理	私立居 家護理
			提供日 間照護 服務		提供日 間照護 服務						
民國91年	229	-	-	-	-	-	-	-	404	-	-
民國92年	240	-	-	-	-	-	-	-	423	-	-
民國93年	252	50	8	202	19	-	-	-	452	242	210
民國94年	282	45	5	237	14	-	-	-	485	233	252
民國95年	310	55	3	255	10	-	-	-	479	241	238
民國96年	324	54	3	270	10	17	7	10	503	237	266
民國97年	347	54	3	293	10	19	8	11	487	218	269
民國98年	367	53	3	314	11	25	10	15	495	213	282
民國99年	390	55	3	335	11	28	10	18	516	223	293
民國100年	423	54	3	369	12	30	10	20	498	202	296
民國101年	447	52	3	395	12	29	11	18	498	192	306
民國102年	472	49	3	423	12	32	12	20	507	188	319
民國103年	487	51	3	436	11	35	13	22	507	187	320
民國104年	500	52	5	448	14	37	13	24	513	182	331
民國105年	511	51	6	460	16	41	13	28	547	188	359
民國106年	532	51	7	481	26	42	13	29	567	186	381

精神復健機構家數

單位：家

護 理 機 構			精 神 復 健 機 構					
產 後 護 理			日 間 型 機 構			住 宿 型 機 構		
合 計	公立產後護理	私立產後護理	合 計	公立日間型機構	私立日間型機構	合 計	公立住宿型機構	私立住宿型機構
29	-	-	20	9	11	39	10	29
33	-	-	28	13	15	49	13	36
33	4	29	36	17	19	64	15	49
39	2	37	48	20	28	78	15	63
46	3	43	56	22	34	80	15	65
60	4	56	62	25	37	86	15	71
74	5	69	64	24	40	90	13	77
94	4	90	66	22	44	91	12	79
103	3	100	70	23	47	93	11	82
117	3	114	70	22	48	101	12	89
148	4	144	73	22	51	117	14	103
171	3	168	72	21	51	116	14	102
187	3	184	69	20	49	122	14	108
201	3	198	67	18	49	133	15	118
219	3	216	62	18	44	141	15	126
243	3	240	67	18	49	144	13	131

表 18 歷年護理機構及

年 底 別	醫 事 人 員 數							
	合計	西醫師	護理師	護士	助產師	助產士	營養師	物理 治療師
民國91年	1,794	2	952	831	-	-	2	1
民國92年	2,140	-	1,170	960	-	-	1	2
民國93年	2,395	-	1,392	986	-	-	5	2
民國94年	2,773	-	1,667	1,065	-	1	8	3
民國95年	3,541	-	2,257	1,216	-	1	14	2
民國96年	4,086	-	2,658	1,331	-	1	21	2
民國97年	4,610	-	3,001	1,483	-	1	23	5
民國98年	5,260	-	3,481	1,554	-	1	38	10
民國99年	5,674	-	3,809	1,587	-	2	46	11
民國100年	6,443	-	4,356	1,736	-	1	57	20
民國101年	6,996	-	4,780	1,834	-	2	66	20
民國102年	7,424	-	5,144	1,858	1	1	84	22
民國103年	7,885	-	5,651	1,787	1	4	84	25
民國104年	8,514	-	6,202	1,820	2	1	84	27
民國105年	9,172	-	6,776	1,882	2	1	80	28
民國106年	9,874	-	7,403	1,933	2	2	94	28

精神復健機構醫事人員數

單位：人

(執 業 登 記)									
物理 治療生	職能 治療師	職能 治療生	臨床 心理師	諮商 心理師	呼吸 治療師	語言 治療師	聽力師	牙體 技術師	牙體 技術生
1	5	-	-	-	-	-	-	-	-
3	3	1	-	-	-	-	-	-	-
4	5	1	-	-	-	-	-	-	-
2	13	-	2	-	12	-	-	-	-
4	20	2	6	-	19	-	-	-	-
6	28	2	4	-	33	-	-	-	-
7	42	4	5	-	39	-	-	-	-
19	77	12	12	-	56	-	-	-	-
21	90	18	10	-	80	-	-	-	-
25	109	19	12	1	107	-	-	-	-
23	119	17	15	1	119	-	-	-	-
21	128	19	17	1	128	-	-	-	-
22	130	21	22	-	138	-	-	-	-
23	156	22	20	-	157	-	-	-	-
21	171	18	23	-	170	-	-	-	-
21	179	17	23	-	172	-	-	-	-

表 19 歷年護理機構

年 別	一般護理之家									
	家數	床數	入住 人日數	新入住 人數	占床率	提供日間照護服務				
						家數	可收治 人數	照護人 日數	新接受照 護人數	使用率
民國96年	324	19,551	5,207,713	18,564	72.98	13	306	10,763	54	13.03
民國97年	347	21,461	5,922,960	18,416	75.61	13	-	-	-	-
民國98年	367	23,077	6,453,055	19,785	76.61	14	322	13,618	71	15.66
民國99年	390	25,849	7,204,950	20,774	76.37	14	331	15,019	84	16.81
民國100年	423	28,476	7,836,433	21,151	75.40	15	327	16,896	85	19.14
民國101年	447	30,447	8,373,670	22,471	75.35	15	292	26,650	112	33.80
民國102年	472	33,101	9,127,038	24,242	75.54	15	375	33,846	100	33.43
民國103年	487	35,202	10,054,651	24,788	78.25	14	310	35,520	105	42.44
民國104年	500	37,263	10,618,178	25,836	78.07	19	400	36,140	71	33.46
民國105年	511	39,132	11,245,517	24,995	78.73	22	509	45,553	186	33.15
民國106年	532	41,548	11,761,757	25,818	77.56	33	872	77,039	446	32.72

服務量統計

單位：家、床、日、人日、人數、人次、%

精神護理之家					居家護理			產後護理					
家數	床數	入住 人日數	新入住 人數	占床率	家數	訪視 人次	新收案 人數	家數	床數	入住人 日數	新入住 人數	平均 入住 日數	占床率
17	1,303	348,592	871	73.30	503	568,002	29,654	60	2,026	345,875	21,372	16.18	46.77
19	1,539	465,506	1,064	82.87	487	600,927	32,535	74	2,924	444,522	26,362	16.86	41.65
25	2,089	542,485	1,129	71.15	495	656,704	34,884	94	3,568	571,972	32,905	17.38	43.92
28	2,252	664,354	1,074	80.82	516	698,495	36,013	103	3,809	665,608	37,086	17.95	47.88
30	2,235	643,791	874	78.92	498	728,793	39,651	117	4,379	855,117	45,506	18.79	53.50
29	2,512	707,313	1,047	77.14	498	765,707	39,904	148	5,618	1,080,049	57,376	18.82	52.67
32	2,757	804,193	1,126	79.92	507	817,573	40,667	171	6,582	1,214,223	62,687	19.37	50.54
35	3,246	966,111	1,312	81.54	507	857,707	41,547	187	7,477	1,462,933	74,682	19.59	53.60
37	3,494	1,045,267	1,426	81.96	513	896,451	41,881	201	8,558	1,707,395	84,643	20.17	54.66
41	3,742	1,131,482	1,166	82.84	547	926,011	46,379	219	9,786	1,841,301	89,515	20.57	51.55
42	3,805	1,123,816	1,141	80.92	567	968,032	52,214	243	11,546	1,993,181	98,877	20.16	47.30

四、106 年醫療院所概況

表 20 醫療院所家數

民國

縣 市 別	醫療院所 家數	醫 院						
		合計	西 醫			中 醫		
			計	公 立	非公立	計	公 立	非公立
總 計	22,612	483	478	79	399	5	1	4
新 北 市	3,287	54	54	5	49	-	-	-
臺 北 市	3,578	36	36	9	27	-	-	-
桃 園 市	1,580	35	35	5	30	-	-	-
臺 中 市	3,473	68	65	6	59	3	-	3
臺 南 市	1,923	37	36	7	29	1	-	1
高 雄 市	3,008	85	84	9	75	1	1	-
宜 蘭 縣	347	9	9	3	6	-	-	-
新 竹 縣	382	9	9	2	7	-	-	-
苗 栗 縣	382	15	15	1	14	-	-	-
彰 化 縣	1,055	31	31	1	30	-	-	-
南 投 縣	434	11	11	3	8	-	-	-
雲 林 縣	495	15	15	2	13	-	-	-
嘉 義 縣	273	4	4	2	2	-	-	-
屏 東 縣	645	23	23	4	19	-	-	-
臺 東 縣	167	7	7	3	4	-	-	-
花 蓮 縣	286	10	10	6	4	-	-	-
澎 湖 縣	92	3	3	2	1	-	-	-
基 隆 市	299	9	9	3	6	-	-	-
新 竹 市	435	8	8	2	6	-	-	-
嘉 義 市	412	12	12	2	10	-	-	-
金 門 縣	54	1	1	1	-	-	-	-
連 江 縣	5	1	1	1	-	-	-	-

— 按 縣 市 別

106年底

單位：家

合計	診			所					
	西 醫			中 醫			牙 醫		
	計	公 立	非公立	計	公 立	非公立	計	公 立	非公立
22,129	11,499	432	11,067	3,839	3	3,836	6,791	1	6,790
3,233	1,613	35	1,578	526	-	526	1,094	-	1,094
3,542	1,655	25	1,630	524	3	521	1,363	-	1,363
1,545	787	15	772	281	-	281	477	-	477
3,405	1,673	33	1,640	776	-	776	956	-	956
1,886	1,027	43	984	335	-	335	524	-	524
2,923	1,597	48	1,549	471	-	471	855	1	854
338	192	16	176	47	-	47	99	-	99
373	202	13	189	56	-	56	115	-	115
367	200	19	181	61	-	61	106	-	106
1,024	519	29	490	225	-	225	280	-	280
423	244	14	230	80	-	80	99	-	99
480	287	23	264	86	-	86	107	-	107
269	176	19	157	35	-	35	58	-	58
622	392	34	358	81	-	81	149	-	149
160	99	17	82	23	-	23	38	-	38
276	156	16	140	40	-	40	80	-	80
89	58	8	50	6	-	6	25	-	25
290	161	8	153	37	-	37	92	-	92
427	215	5	210	73	-	73	139	-	139
400	210	3	207	69	-	69	121	-	121
53	32	5	27	7	-	7	14	-	14
4	4	4	-	-	-	-	-	-	-

表 21 醫療院所家數 —

民國

縣市別	總計	西醫					
		計	綜合醫院	醫院	專科醫院	精神科醫院	精神科教學醫院
總計	22,612	478	151	269	4	43	1
新北市	3,287	54	14	30	-	9	-
臺北市	3,578	36	24	8	-	1	-
桃園市	1,580	35	7	25	1	2	-
臺中市	3,473	65	21	37	-	7	-
臺南市	1,923	36	11	20	1	3	-
高雄市	3,008	84	15	62	2	4	1
宜蘭縣	347	9	4	3	-	1	-
新竹縣	382	9	4	4	-	1	-
苗栗縣	382	15	4	10	-	1	-
彰化縣	1,055	31	7	20	-	3	-
南投縣	434	11	7	3	-	1	-
雲林縣	495	15	5	9	-	1	-
嘉義縣	273	4	2	2	-	-	-
屏東縣	645	23	7	13	-	3	-
臺東縣	167	7	3	4	-	-	-
花蓮縣	286	10	3	4	-	3	-
澎湖縣	92	3	2	1	-	-	-
基隆市	299	9	3	3	-	3	-
新竹市	435	8	5	2	-	-	-
嘉義市	412	12	3	7	-	-	-
金門縣	54	1	-	1	-	-	-
連江縣	5	1	-	1	-	-	-

按 型 態 別 及 縣 市 別 分

106年底

單位：家

院					
慢性醫院	西醫診所	牙醫醫院	牙醫診所	中醫醫院	中醫診所
10	11,499	-	6,791	5	3,839
1	1,613	-	1,094	-	526
3	1,655	-	1,363	-	524
-	787	-	477	-	281
-	1,673	-	956	3	776
1	1,027	-	524	1	335
-	1,597	-	855	1	471
1	192	-	99	-	47
-	202	-	115	-	56
-	200	-	106	-	61
1	519	-	280	-	225
-	244	-	99	-	80
-	287	-	107	-	86
-	176	-	58	-	35
-	392	-	149	-	81
-	99	-	38	-	23
-	156	-	80	-	40
-	58	-	25	-	6
-	161	-	92	-	37
1	215	-	139	-	73
2	210	-	121	-	69
-	32	-	14	-	7
-	4	-	-	-	-

表 22 醫療院所數及病床數

(1) 公立

民國101年

縣 市 別	合 計		醫 院					
	家 數	病床數	家 數	病床數	部立及直轄市立醫院		縣市立醫院	
					家 數	病床數	家 數	病床數
民 國 101 年 底	529	46,112	82	45,549	38	18,440	3	638
民 國 102 年 底	525	45,680	81	45,134	37	18,029	3	610
民 國 103 年 底	527	45,069	81	44,524	36	17,842	3	610
民 國 104 年 底	524	44,401	81	43,881	36	17,264	3	607
民 國 105 年 底	521	44,313	81	43,827	36	17,264	3	591
民 國 106 年 底	516	43,679	80	43,187	36	17,173	2	79
新 北 市	40	1,979	5	1,954	4	1,884	-	-
臺 北 市	37	11,746	9	11,718	1	3,014	-	-
桃 園 市	20	3,087	5	3,071	3	1,849	-	-
臺 中 市	39	3,474	6	3,461	2	1,228	-	-
臺 南 市	50	3,579	7	3,577	5	1,606	-	-
高 雄 市	59	5,325	10	5,240	5	2,190	-	-
宜 蘭 縣	19	1,372	3	1,338	-	-	-	-
新 竹 縣	15	821	2	816	-	-	-	-
苗 栗 縣	20	418	1	414	1	414	-	-
彰 化 縣	30	589	1	572	1	572	-	-
南 投 縣	17	1,744	3	1,708	2	1,364	-	-
雲 林 縣	25	1,288	2	1,250	-	-	-	-
嘉 義 縣	21	730	2	694	1	226	-	-
屏 東 縣	38	1,023	4	942	2	476	-	-
臺 東 縣	20	504	3	461	2	190	-	-
花 蓮 縣	22	2,321	6	2,319	3	771	-	-
澎 湖 縣	10	467	2	453	1	235	-	-
基 隆 市	11	674	3	672	1	444	1	36
新 竹 市	7	1,109	2	1,109	-	-	-	-
嘉 義 市	5	1,067	2	1,067	1	402	-	-
金 門 縣	6	310	1	308	1	308	-	-
連 江 縣	5	52	1	43	-	-	1	43

附 註：民國100年起衛生所家數因臺中市、西區合併，故較99年減少1家。

一按權屬別及縣市別分

院所

至106年底

單位：家、床

醫					院				
公立醫學院校 附設醫院		軍方醫院 (民眾診療)		榮民醫院		公立機關(構) 附設醫院		公立中醫醫院	
家 數	病床數	家 數	病床數	家 數	病床數	家 數	病床數	家 數	病床數
9	6,858	14	6,918	15	12,362	2	323	1	10
9	7,000	14	6,855	15	12,307	2	323	1	10
10	7,134	14	6,884	15	11,767	2	277	1	10
10	7,098	14	6,871	15	11,756	2	275	1	10
10	7,179	14	6,754	15	11,756	2	273	1	10
10	7,131	14	6,819	15	11,702	2	273	1	10
1	70	-	-	-	-	-	-	-	-
3	2,692	3	2,784	1	3,046	1	182	-	-
-	-	1	691	1	531	-	-	-	-
-	-	2	573	1	1,569	1	91	-	-
1	1,342	-	-	1	629	-	-	-	-
-	-	3	1,585	1	1,455	-	-	1	10
1	586	-	-	2	752	-	-	-	-
1	372	-	-	1	444	-	-	-	-
-	-	-	-	-	-	-	-	-	-
-	-	-	-	-	-	-	-	-	-
-	-	-	-	1	344	-	-	-	-
2	1,250	-	-	-	-	-	-	-	-
-	-	-	-	1	468	-	-	-	-
-	-	1	121	1	345	-	-	-	-
-	-	-	-	1	271	-	-	-	-
-	-	1	365	2	1,183	-	-	-	-
-	-	1	218	-	-	-	-	-	-
-	-	1	192	-	-	-	-	-	-
1	819	1	290	-	-	-	-	-	-
-	-	-	-	1	665	-	-	-	-
-	-	-	-	-	-	-	-	-	-
-	-	-	-	-	-	-	-	-	-

表 22 醫療院所數及病床數

(1) 公立

民國101年

縣 市 別	診 所							
	家 數	病床數	部立及直轄市立 診所		縣市立診所		衛生所	
			家 數	病床數	家 數	病床數	家 數	病床數
民 國 101 年 底	447	563	16	6	11	3	359	452
民 國 102 年 底	444	546	16	6	9	3	359	437
民 國 103 年 底	446	545	18	6	9	3	359	421
民 國 104 年 底	443	520	19	14	8	3	356	394
民 國 105 年 底	440	486	20	17	7	3	356	386
民 國 106 年 底	436	492	18	17	6	2	357	386
新 北 市	35	25	-	-	-	-	29	17
臺 北 市	28	28	17	17	-	-	-	-
桃 園 市	15	16	-	-	-	-	13	11
臺 中 市	33	13	-	-	-	-	30	-
臺 南 市	43	2	1	-	-	-	37	-
高 雄 市	49	85	-	-	-	-	37	62
宜 蘭 縣	16	34	-	-	-	-	12	16
新 竹 縣	13	5	-	-	-	-	13	5
苗 栗 縣	19	4	-	-	-	-	18	4
彰 化 縣	29	17	-	-	-	-	27	14
南 投 縣	14	36	-	-	1	-	13	36
雲 林 縣	23	38	-	-	1	-	20	36
嘉 義 縣	19	36	-	-	1	2	18	34
屏 東 縣	34	81	-	-	-	-	33	81
臺 東 縣	17	43	-	-	-	-	16	41
花 蓮 縣	16	2	-	-	1	-	13	2
澎 湖 縣	8	14	-	-	1	-	7	14
基 隆 市	8	2	-	-	1	-	7	2
新 竹 市	5	-	-	-	-	-	3	-
嘉 義 市	3	-	-	-	-	-	2	-
金 門 縣	5	2	-	-	-	-	5	2
連 江 縣	4	9	-	-	-	-	4	9

一按權屬別及縣市別分(續1)

院所

至106年底

單位：家、床

診		所					
公立學校 附設醫務室		軍方診所 (民眾門診部)		榮民診所 (榮家醫務室)		機關(構)附設 醫務室	
家 數	病床數	家 數	病床數	家 數	病床數	家 數	病床數
7	-	8	46	15	32	31	24
6	-	8	46	16	31	30	23
7	-	8	46	16	31	29	38
7	-	8	46	16	25	29	38
6	-	7	21	16	26	28	33
6	-	7	21	16	34	26	32
-	-	1	2	1	4	4	2
2	-	2	-	-	-	7	11
-	-	-	-	-	-	2	5
-	-	1	9	-	-	2	4
-	-	-	-	3	-	2	2
2	-	3	10	2	7	5	6
-	-	-	-	3	16	1	2
-	-	-	-	-	-	-	-
-	-	-	-	-	-	1	-
-	-	-	-	2	3	-	-
-	-	-	-	-	-	-	-
1	-	-	-	1	2	-	-
-	-	-	-	-	-	-	-
-	-	-	-	1	-	-	-
-	-	-	-	1	2	-	-
-	-	-	-	1	-	1	-
-	-	-	-	-	-	-	-
-	-	-	-	-	-	-	-
1	-	-	-	-	-	1	-
-	-	-	-	1	-	-	-
-	-	-	-	-	-	-	-
-	-	-	-	-	-	-	-

表 22 醫療院所數及病床數

(2) 非公立

民國101年

縣 市 別	合 計		醫 院							
	家 數	病床數	家 數	病床數	醫療財團法人 醫院		醫療社團法人 醫院		宗教財團 法人附設醫院	
					家 數	病床數	家 數	病床數	家 數	病床數
民 國 101 年 底	20,908	114,788	420	89,453	62	39,013	37	9,416	9	3,720
民 國 102 年 底	21,188	113,742	414	89,063	63	40,222	39	9,418	7	2,243
民 國 103 年 底	21,514	116,422	416	88,994	65	40,202	39	9,530	7	2,353
民 國 104 年 底	21,653	117,762	413	89,454	68	40,914	43	10,013	6	2,104
民 國 105 年 底	21,863	118,835	409	89,672	70	42,076	48	10,945	6	2,122
民 國 106 年 底	22,096	120,911	403	90,947	70	42,537	52	12,260	6	2,188
新 北 市	3,247	16,006	49	11,249	5	4,613	6	778	2	1,448
臺 北 市	3,541	13,483	27	8,202	11	5,288	2	271	-	-
桃 園 市	1,560	11,966	30	8,978	3	4,850	3	559	-	-
臺 中 市	3,434	18,167	62	14,775	3	1,824	6	3,939	-	-
臺 南 市	1,873	9,313	30	6,047	6	3,268	5	739	-	-
高 雄 市	2,949	16,422	75	12,034	7	5,355	6	1,063	1	60
宜 蘭 縣	328	2,517	6	2,088	3	1,363	1	99	1	586
新 竹 縣	367	1,584	7	1,328	1	431	1	180	-	-
苗 栗 縣	362	2,976	14	2,596	1	828	3	662	-	-
彰 化 縣	1,025	7,031	30	6,293	7	3,860	5	1,111	-	-
南 投 縣	417	1,594	8	1,268	1	389	1	278	-	-
雲 林 縣	470	2,588	13	1,925	3	884	1	230	1	74
嘉 義 縣	252	2,661	2	2,337	2	2,337	-	-	-	-
屏 東 縣	607	4,637	19	3,892	4	1,072	8	1,883	-	-
臺 東 縣	147	1,017	4	771	4	771	-	-	-	-
花 蓮 縣	264	2,016	4	1,713	4	1,713	-	-	-	-
澎 湖 縣	82	78	1	20	-	-	-	-	1	20
基 隆 市	288	2,211	6	1,689	1	1,089	1	201	-	-
新 竹 市	428	1,666	6	1,288	2	968	1	77	-	-
嘉 義 市	407	2,945	10	2,454	2	1,634	2	190	-	-
金 門 縣	48	33	-	-	-	-	-	-	-	-
連 江 縣	-	-	-	-	-	-	-	-	-	-

一按權屬別及縣市別分(續2)

院所

至106年底

單位：家、床

醫 院									
私立醫學 院校附設醫院		公益法人所設 醫院		私立西醫醫院		私立牙醫醫院		私立中醫醫院	
家 數	病床數	家 數	病床數	家 數	病床數	家 數	病床數	家 數	病床數
13	8,607	12	2,761	274	25,804	-	-	13	132
14	8,909	12	2,744	267	25,405	-	-	12	122
16	9,073	12	2,735	267	24,999	-	-	10	102
16	9,292	12	2,726	261	24,333	-	-	7	72
17	9,592	11	1,697	253	23,198	-	-	4	42
18	10,024	11	1,697	242	22,199	-	-	4	42
2	1,407	1	202	33	2,801	-	-	-	-
3	1,609	2	187	9	847	-	-	-	-
-	-	-	-	24	3,569	-	-	-	-
7	3,777	3	553	40	4,650	-	-	3	32
1	630	1	200	16	1,200	-	-	1	10
2	1,699	1	300	58	3,557	-	-	-	-
-	-	-	-	1	40	-	-	-	-
-	-	-	-	5	717	-	-	-	-
-	-	1	65	9	1,041	-	-	-	-
-	-	-	-	18	1,322	-	-	-	-
1	40	-	-	5	561	-	-	-	-
1	442	-	-	7	295	-	-	-	-
-	-	-	-	-	-	-	-	-	-
1	420	-	-	6	517	-	-	-	-
-	-	-	-	-	-	-	-	-	-
-	-	-	-	-	-	-	-	-	-
-	-	-	-	-	-	-	-	-	-
-	-	1	130	3	269	-	-	-	-
-	-	1	60	2	183	-	-	-	-
-	-	-	-	6	630	-	-	-	-
-	-	-	-	-	-	-	-	-	-
-	-	-	-	-	-	-	-	-	-

表 22 醫療院所數及病床數

(2) 非公立

民國101年

縣 市 別	診 所									
	家 數	病床數	醫療財團法人 診所		醫療社團法人 診所		醫療財團法人 附設醫務室		宗教財團法人附 設診所/醫務室	
			家 數	病床數	家 數	病床數	家 數	病床數	家 數	病床數
民 國 101 年 底	20,488	25,335	7	32	8	58	4	32	1	-
民 國 102 年 底	20,774	24,679	9	34	8	62	3	30	1	-
民 國 103 年 底	21,098	27,428	9	40	8	62	3	30	1	-
民 國 104 年 底	21,240	28,308	9	40	8	62	3	30	1	-
民 國 105 年 底	21,454	29,163	10	55	8	62	3	30	1	-
民 國 106 年 底	21,693	29,964	10	55	7	62	3	30	1	-
新 北 市	3,198	4,757	-	-	1	-	-	-	-	-
臺 北 市	3,514	5,281	7	53	2	4	-	-	-	-
桃 園 市	1,530	2,988	-	-	-	-	-	-	-	-
臺 中 市	3,372	3,392	-	-	-	-	-	-	-	-
臺 南 市	1,843	3,266	1	2	-	-	1	-	-	-
高 雄 市	2,874	4,388	1	-	4	58	-	-	-	-
宜 蘭 縣	322	429	1	-	-	-	-	-	-	-
新 竹 縣	360	256	-	-	-	-	-	-	-	-
苗 栗 縣	348	380	-	-	-	-	-	-	-	-
彰 化 縣	995	738	-	-	-	-	-	-	-	-
南 投 縣	409	326	-	-	-	-	-	-	-	-
雲 林 縣	457	663	-	-	-	-	1	30	-	-
嘉 義 縣	250	324	-	-	-	-	-	-	-	-
屏 東 縣	588	745	-	-	-	-	-	-	-	-
臺 東 縣	143	246	-	-	-	-	-	-	-	-
花 蓮 縣	260	303	-	-	-	-	-	-	-	-
澎 湖 縣	81	58	-	-	-	-	1	-	1	-
基 隆 市	282	522	-	-	-	-	-	-	-	-
新 竹 市	422	378	-	-	-	-	-	-	-	-
嘉 義 市	397	491	-	-	-	-	-	-	-	-
金 門 縣	48	33	-	-	-	-	-	-	-	-
連 江 縣	-	-	-	-	-	-	-	-	-	-

一按權屬別及縣市別分(續3完)

院所

至106年底

單位：家、床

診						所					
私立醫學校、 院附設醫務室		私立事業單位 或機構附設 醫務室		公益法人所設診 所/醫務室		私立西醫診所		私立牙醫診所		私立中醫診所	
家數	病床數	家數	病床數	家數	病床數	家數	病床數	家數	病床數	家數	病床數
4	36	35	63	-	-	10,498	23,022	6,472	110	3,459	1,982
3	33	31	54	-	-	10,613	22,398	6,561	111	3,545	1,957
4	36	30	51	-	-	10,784	24,571	6,626	105	3,633	2,533
4	36	32	52	-	-	10,822	25,193	6,661	92	3,700	2,803
5	51	30	52	1	2	10,907	25,617	6,723	90	3,766	3,204
5	51	30	54	1	2	11,016	26,106	6,787	86	3,833	3,518
-	-	3	2	-	-	1,575	4,376	1,093	-	526	379
-	-	5	5	-	-	1,617	4,475	1,362	3	521	741
1	3	11	16	-	-	760	2,322	477	51	281	596
1	30	1	-	-	-	1,638	2,941	956	19	776	402
-	-	1	-	-	-	981	2,812	524	8	335	444
1	-	2	1	-	-	1,544	3,797	853	5	469	527
-	-	-	-	-	-	175	380	99	-	47	49
-	-	-	-	-	-	189	247	115	-	56	9
-	-	1	2	-	-	180	378	106	-	61	-
-	-	1	6	-	-	489	715	280	-	225	17
1	3	-	-	-	-	229	305	99	-	80	18
-	-	3	14	-	-	261	593	107	-	85	26
-	-	-	-	1	2	156	288	58	-	35	34
1	15	1	8	-	-	356	690	149	-	81	32
-	-	-	-	-	-	82	222	38	-	23	24
-	-	-	-	-	-	140	238	80	-	40	65
-	-	-	-	-	-	48	58	25	-	6	-
-	-	1	-	-	-	152	418	92	-	37	104
-	-	-	-	-	-	210	373	139	-	73	5
-	-	-	-	-	-	207	447	121	-	69	44
-	-	-	-	-	-	27	31	14	-	7	2
-	-	-	-	-	-	-	-	-	-	-	-

表 23 醫療院所數及病床數

民國101年

縣 市 別						
	醫 院					
			西 醫		綜合醫院	
	家數	病床數	家數	病床數	家數	病床數
民 國 101 年 底	502	135,002	488	134,860	147	96,211
民 國 102 年 底	495	134,197	482	134,065	148	96,183
民 國 103 年 底	497	133,518	486	133,406	150	95,520
民 國 104 年 底	494	133,335	486	133,253	151	95,787
民 國 105 年 底	490	133,499	485	133,447	150	95,467
民 國 106 年 底	483	134,134	478	134,082	151	96,749
新 北 市	54	13,203	54	13,203	14	8,809
臺 北 市	36	19,920	36	19,920	24	18,441
桃 園 市	35	12,049	35	12,049	7	7,271
臺 中 市	68	18,236	65	18,204	21	14,159
臺 南 市	37	9,624	36	9,614	11	7,464
高 雄 市	85	17,274	84	17,264	15	11,576
宜 蘭 縣	9	3,426	9	3,426	4	2,085
新 竹 縣	9	2,144	9	2,144	4	1,681
苗 栗 縣	15	3,010	15	3,010	4	1,957
彰 化 縣	31	6,865	31	6,865	7	4,228
南 投 縣	11	2,976	11	2,976	7	1,834
雲 林 縣	15	3,175	15	3,175	5	2,442
嘉 義 縣	4	3,031	4	3,031	2	2,337
屏 東 縣	23	4,834	23	4,834	7	3,227
臺 東 縣	7	1,232	7	1,232	3	722
花 蓮 縣	10	4,032	10	4,032	3	1,823
澎 湖 縣	3	473	3	473	2	453
基 隆 市	9	2,361	9	2,361	3	1,725
新 竹 市	8	2,397	8	2,397	5	2,216
嘉 義 市	12	3,521	12	3,521	3	2,299
金 門 縣	1	308	1	308	-	-
連 江 縣	1	43	1	43	-	-

一按型態別及縣市別分

至106年底

單位：家、床

醫					院				
醫院		西		醫		精神科教學醫院		慢性醫院	
家數	病床數	家數	病床數	家數	病床數	家數	病床數	家數	病床數
283	25,152	5	394	42	11,608	1	300	10	1,195
276	24,278	5	398	42	11,693	1	300	10	1,213
277	24,184	5	398	43	11,837	1	300	10	1,167
276	23,852	5	398	43	11,766	1	300	10	1,150
276	24,345	5	381	43	11,783	1	300	10	1,171
269	23,700	4	345	43	11,817	1	300	10	1,171
30	2,498	-	-	9	1,861	-	-	1	35
8	968	-	-	1	82	-	-	3	429
25	3,557	1	116	2	1,105	-	-	-	-
37	2,513	-	-	7	1,532	-	-	-	-
20	1,231	1	94	3	745	-	-	1	80
62	4,177	2	135	4	1,076	1	300	-	-
3	907	-	-	1	99	-	-	1	335
4	283	-	-	1	180	-	-	-	-
10	721	-	-	1	332	-	-	-	-
20	1,841	-	-	3	734	-	-	1	62
3	193	-	-	1	949	-	-	-	-
9	503	-	-	1	230	-	-	-	-
2	694	-	-	-	-	-	-	-	-
13	918	-	-	3	689	-	-	-	-
4	510	-	-	-	-	-	-	-	-
4	444	-	-	3	1,765	-	-	-	-
1	20	-	-	-	-	-	-	-	-
3	198	-	-	3	438	-	-	-	-
2	104	-	-	-	-	-	-	1	77
7	1,069	-	-	-	-	-	-	2	153
1	308	-	-	-	-	-	-	-	-
1	43	-	-	-	-	-	-	-	-

表 23 醫療院所數及病床數

民國101年

縣 市 別	醫 院					
	牙 醫		中 醫		中醫綜合醫院	
	家數	病床數	家數	病床數	家數	病床數
民 國 101 年 底	-	-	14	142	1	10
民 國 102 年 底	-	-	13	132	-	-
民 國 103 年 底	-	-	11	112	-	-
民 國 104 年 底	-	-	8	82	-	-
民 國 105 年 底	-	-	5	52	-	-
民 國 106 年 底	-	-	5	52	-	-
新 北 市	-	-	-	-	-	-
臺 北 市	-	-	-	-	-	-
桃 園 市	-	-	-	-	-	-
臺 中 市	-	-	3	32	-	-
臺 南 市	-	-	1	10	-	-
高 雄 市	-	-	1	10	-	-
宜 蘭 縣	-	-	-	-	-	-
新 竹 縣	-	-	-	-	-	-
苗 栗 縣	-	-	-	-	-	-
彰 化 縣	-	-	-	-	-	-
南 投 縣	-	-	-	-	-	-
雲 林 縣	-	-	-	-	-	-
嘉 義 縣	-	-	-	-	-	-
屏 東 縣	-	-	-	-	-	-
臺 東 縣	-	-	-	-	-	-
花 蓮 縣	-	-	-	-	-	-
澎 湖 縣	-	-	-	-	-	-
基 隆 市	-	-	-	-	-	-
新 竹 市	-	-	-	-	-	-
嘉 義 市	-	-	-	-	-	-
金 門 縣	-	-	-	-	-	-
連 江 縣	-	-	-	-	-	-

一按型態別及縣市別分(續)

至106年底

單位：家、床

		診所					
中醫醫院		西醫		牙醫		中醫	
家數	病床數	家數	病床數	家數	病床數	家數	病床數
13	132	10,997	23,806	6,476	110	3,462	1,982
13	132	11,105	23,157	6,565	111	3,548	1,957
11	112	11,277	25,335	6,630	105	3,637	2,533
8	82	11,313	25,925	6,665	92	3,705	2,811
5	52	11,395	26,344	6,727	90	3,772	3,215
5	52	11,499	26,841	6,791	86	3,839	3,529
-	-	1,613	4,403	1,094	-	526	379
-	-	1,655	4,554	1,363	3	524	752
-	-	787	2,357	477	51	281	596
3	32	1,673	2,984	956	19	776	402
1	10	1,027	2,816	524	8	335	444
1	10	1,597	3,941	855	5	471	527
-	-	192	414	99	-	47	49
-	-	202	252	115	-	56	9
-	-	200	384	106	-	61	-
-	-	519	738	280	-	225	17
-	-	244	344	99	-	80	18
-	-	287	675	107	-	86	26
-	-	176	326	58	-	35	34
-	-	392	794	149	-	81	32
-	-	99	265	38	-	23	24
-	-	156	240	80	-	40	65
-	-	58	72	25	-	6	-
-	-	161	420	92	-	37	104
-	-	215	373	139	-	73	5
-	-	210	447	121	-	69	44
-	-	32	33	14	-	7	2
-	-	4	9	-	-	-	-

表 24 醫療院所病床數

民國

縣市別	院所病床數	醫 院							
		一 般 病 床							特許病床
		合 計	急 性 病 床		慢 性 病 床				國際醫 療病床
			急性 一般病床	精神急性 一般病床	慢性 一般病床	精神慢性 一般病床	慢性 結核病床	漢生病 病床	
總 計	164,590	97,748	73,191	7,399	3,327	13,661	2	168	3
新 北 市	17,985	9,336	6,656	576	277	1,659	-	168	-
臺 北 市	25,229	14,496	12,700	1,177	166	453	-	-	-
桃 園 市	15,053	8,600	6,639	551	389	1,021	-	-	-
臺 中 市	21,641	13,352	10,315	810	637	1,590	-	-	-
臺 南 市	12,892	6,861	5,373	402	278	808	-	-	-
高 雄 市	21,747	12,524	9,939	1,105	551	929	-	-	3
宜 蘭 縣	3,889	2,658	1,798	160	134	566	-	-	-
新 竹 縣	2,405	1,579	869	200	-	510	-	-	-
苗 栗 縣	3,394	2,242	1,443	246	-	553	-	-	-
彰 化 縣	7,620	5,031	3,379	426	244	982	-	-	-
南 投 縣	3,338	2,274	1,190	260	24	800	-	-	-
雲 林 縣	3,876	2,191	1,729	142	-	320	-	-	-
嘉 義 縣	3,391	2,334	1,710	127	40	457	-	-	-
屏 東 縣	5,660	3,569	2,535	333	74	627	-	-	-
臺 東 縣	1,521	874	631	77	-	166	-	-	-
花 蓮 縣	4,337	3,349	1,309	369	173	1,496	2	-	-
澎 湖 縣	545	353	237	36	-	80	-	-	-
基 隆 市	2,885	1,769	1,248	147	27	347	-	-	-
新 竹 市	2,775	1,703	1,536	117	50	-	-	-	-
嘉 義 市	4,012	2,413	1,817	108	263	225	-	-	-
金 門 縣	343	214	112	30	-	72	-	-	-
連 江 縣	52	26	26	-	-	-	-	-	-

附註：1. 醫療法93年4月28日修正公布，婦產科診所得依醫療業務需要設置十張以下產科病床，95年僅少數診所增設產科病床。

2. 97年起洗腎治療床名稱改為血液透析床。

3. 98年起癲癇病床名稱改為漢生病病床，增設精神科加護病床。

4. 102年起停止慢性結核病床及急性結核病床設置。

5. 102年起增設國際醫療病床、燒傷加護病床、普通隔離病床、正壓隔離病床、負壓隔離病床、骨髓移植病床及性侵害犯罪被害人強制治療病床。

6. 102年起呼吸照護病床名稱改為慢性呼吸照護病床，呼吸照護中心名稱改為亞急性呼吸照護病床。

7. 105年起增設急性後期照護病床及整合醫學急診後送病床。

— 按 縣 市 別 分

106年底

醫 院								
特 殊 病 床								
合 計	加護病床	燒傷病床	燒傷 加護病床	嬰兒病床	急診 觀察床	安寧病床	慢性呼吸 照護病床	亞急性呼吸 照護病床
36,383	7,020	143	137	1,514	3,698	822	5,618	920
3,867	626	14	-	117	356	105	962	109
5,424	1,237	36	34	329	592	131	670	99
3,449	639	9	19	133	346	54	254	99
4,884	1,038	5	30	248	444	108	758	189
2,763	542	4	18	94	311	89	458	92
4,747	865	30	21	161	534	74	660	90
768	146	3	-	38	80	36	109	30
565	66	-	-	13	49	12	172	-
768	107	4	-	17	70	12	162	10
1,834	392	16	-	112	209	22	195	67
702	101	-	-	19	61	22	112	-
984	163	2	-	28	95	8	221	24
697	168	2	7	19	51	25	86	24
1,265	245	-	-	31	109	32	178	20
358	68	2	-	13	27	14	68	5
683	147	2	4	24	74	25	62	20
120	23	4	-	6	24	2	-	-
592	103	2	-	14	53	18	131	10
694	124	-	4	56	115	6	71	18
1,108	210	8	-	37	78	27	289	14
94	9	-	-	5	14	-	-	-
17	1	-	-	-	6	-	-	-

表 24 醫療院所病床數

民國

縣市別	醫 院								
	特 殊 病 床								
	精神科 加護病床	普通 隔離病床	正壓 隔離病床	負壓 隔離病床	骨髓 移植病床	性侵害犯罪 加害人強制 治療病床	急性後期 照護病床	整合醫學 急診後送 病床	手術 恢復床
總 計	89	424	157	1,098	66	-	11	116	1,476
新 北 市	-	28	-	72	11	-	11	-	149
臺 北 市	12	219	44	148	27	-	-	-	273
桃 園 市	4	11	38	178	5	-	-	-	136
臺 中 市	-	-	21	69	2	-	-	75	215
臺 南 市	7	32	14	108	4	-	-	-	84
高 雄 市	58	11	9	201	6	-	-	41	227
宜 蘭 縣	-	-	-	23	-	-	-	-	29
新 竹 縣	-	4	-	11	-	-	-	-	14
苗 栗 縣	-	6	-	10	-	-	-	-	20
彰 化 縣	-	6	4	26	4	-	-	-	83
南 投 縣	4	19	-	34	-	-	-	-	20
雲 林 縣	-	34	-	24	-	-	-	-	40
嘉 義 縣	-	8	11	59	2	-	-	-	26
屏 東 縣	4	-	-	20	-	-	-	-	33
臺 東 縣	-	-	-	13	-	-	-	-	14
花 蓮 縣	-	33	6	26	4	-	-	-	25
澎 湖 縣	-	-	-	6	-	-	-	-	7
基 隆 市	-	-	5	30	-	-	-	-	15
新 竹 市	-	1	-	10	-	-	-	-	30
嘉 義 市	-	1	5	22	1	-	-	-	33
金 門 縣	-	7	-	6	-	-	-	-	3
連 江 縣	-	4	-	2	-	-	-	-	-

— 按 縣 市 別 分 (續)

106年底

醫 院				診 所					
特 殊 病 床				合 計	觀 察 床	嬰 兒 床	血 液 透 析 床	腹 膜 透 析 床	產 科 病 床
嬰 兒 床	血 液 透 析 床	腹 膜 透 析 床	其 他						
2,635	9,738	22	679	30,456	18,071	1,868	9,516	5	996
203	916	3	185	4,782	2,320	525	1,618	-	319
393	1,146	1	33	5,309	4,179	102	947	-	81
284	1,118	6	116	3,004	2,217	139	550	-	98
341	1,276	1	64	3,405	1,992	317	990	1	105
178	639	3	86	3,268	1,618	250	1,289	-	111
518	1,172	1	68	4,473	2,602	142	1,642	-	87
48	212	-	14	463	309	5	145	-	4
39	178	-	7	261	133	16	94	-	18
46	291	-	13	384	174	26	161	3	20
149	537	-	12	755	270	83	377	-	25
38	262	-	10	362	131	16	205	-	10
38	307	-	-	701	358	60	245	-	38
25	180	-	4	360	217	-	143	-	-
107	457	4	25	826	448	3	370	1	4
21	97	-	16	289	199	-	90	-	-
33	192	-	6	305	184	18	103	-	-
9	39	-	-	72	66	6	-	-	-
20	186	1	4	524	296	21	182	-	25
80	179	-	-	378	94	66	191	-	27
45	320	2	16	491	235	73	159	-	24
20	30	-	-	35	20	-	15	-	-
-	4	-	-	9	9	-	-	-	-

表 25 醫療院所每萬人口病床數

民國

縣市別	院所病床數	醫院							
		醫 院							特許病床
		一 般 病 床							
		合 計	急性病床		慢 性 病 床				
急性 一般病床	精神急性 一般病床		慢性 一般病床	精神慢性 一般病床	慢性 結核病床	漢生病 病床			
總 計	69.83	41.47	31.05	3.14	1.41	5.80	0.00	0.07	0.00
新 北 市	45.11	23.42	16.70	1.44	0.69	4.16	-	0.42	-
臺 北 市	94.02	54.02	47.33	4.39	0.62	1.69	-	-	-
桃 園 市	68.80	39.30	30.34	2.52	1.78	4.67	-	-	-
臺 中 市	77.65	47.91	37.01	2.91	2.29	5.70	-	-	-
臺 南 市	68.34	36.37	28.48	2.13	1.47	4.28	-	-	-
高 雄 市	78.31	45.10	35.79	3.98	1.98	3.35	-	-	0.01
宜 蘭 縣	85.17	58.21	39.38	3.50	2.93	12.40	-	-	-
新 竹 縣	43.56	28.60	15.74	3.62	-	9.24	-	-	-
苗 栗 縣	61.28	40.48	26.06	4.44	-	9.99	-	-	-
彰 化 縣	59.42	39.23	26.35	3.32	1.90	7.66	-	-	-
南 投 縣	66.62	45.38	23.75	5.19	0.48	15.97	-	-	-
雲 林 縣	56.14	31.74	25.04	2.06	-	4.64	-	-	-
嘉 義 縣	66.34	45.66	33.45	2.48	0.78	8.94	-	-	-
屏 東 縣	68.20	43.00	30.54	4.01	0.89	7.55	-	-	-
臺 東 縣	69.28	39.81	28.74	3.51	-	7.56	-	-	-
花 蓮 縣	131.73	101.72	39.76	11.21	5.25	45.44	0.06	-	-
澎 湖 縣	52.37	33.92	22.77	3.46	-	7.69	-	-	-
基 隆 市	77.67	47.62	33.60	3.96	0.73	9.34	-	-	-
新 竹 市	62.91	38.61	34.82	2.65	1.13	-	-	-	-
嘉 義 市	148.92	89.57	67.45	4.01	9.76	8.35	-	-	-
金 門 縣	24.95	15.57	8.15	2.18	-	5.24	-	-	-
連 江 縣	40.37	20.19	20.19	-	-	-	-	-	-

附註：1. 醫療法93年4月28日修正公布，婦產科診所得依醫療業務需要設置十張以下產科病床，95年僅少數診所增設產科病床。

2. 97年起洗腎治療床名稱改為血液透析床。

3. 98年起癲癇病床名稱改為漢生病病床，增設精神科加護病床。

4. 102年起停止慢性結核病床及急性結核病床設置。

5. 102年起增設國際醫療病床、燒傷加護病床、普通隔離病床、正壓隔離病床、負壓隔離病床、骨髓移植病床及性侵害犯罪加害人強制治療病床。

6. 102年起呼吸照護病床名稱改為慢性呼吸照護病床，呼吸照護中心名稱改為亞急性呼吸照護病床。

7. 105年起增設急性後期照護病床及整合醫學急診後送病床。

一 按 縣 市 別 分

106年底

醫 院								
特 殊 病 床								
合 計	加護病床	燒傷病床	燒傷 加護病床	嬰兒病床	急診 觀察床	安寧病床	慢性呼吸 照護病床	亞急性呼吸 照護病床
15.44	2.98	0.06	0.06	0.64	1.57	0.35	2.38	0.39
9.70	1.57	0.04	-	0.29	0.89	0.26	2.41	0.27
20.21	4.61	0.13	0.13	1.23	2.21	0.49	2.50	0.37
15.76	2.92	0.04	0.09	0.61	1.58	0.25	1.16	0.45
17.52	3.72	0.02	0.11	0.89	1.59	0.39	2.72	0.68
14.65	2.87	0.02	0.10	0.50	1.65	0.47	2.43	0.49
17.09	3.11	0.11	0.08	0.58	1.92	0.27	2.38	0.32
16.82	3.20	0.07	-	0.83	1.75	0.79	2.39	0.66
10.23	1.20	-	-	0.24	0.89	0.22	3.11	-
13.87	1.93	0.07	-	0.31	1.26	0.22	2.93	0.18
14.30	3.06	0.12	-	0.87	1.63	0.17	1.52	0.52
14.01	2.02	-	-	0.38	1.22	0.44	2.24	-
14.25	2.36	0.03	-	0.41	1.38	0.12	3.20	0.35
13.64	3.29	0.04	0.14	0.37	1.00	0.49	1.68	0.47
15.24	2.95	-	-	0.37	1.31	0.39	2.14	0.24
16.31	3.10	0.09	-	0.59	1.23	0.64	3.10	0.23
20.74	4.46	0.06	0.12	0.73	2.25	0.76	1.88	0.61
11.53	2.21	0.38	-	0.58	2.31	0.19	-	-
15.94	2.77	0.05	-	0.38	1.43	0.48	3.53	0.27
15.73	2.81	-	0.09	1.27	2.61	0.14	1.61	0.41
41.13	7.80	0.30	-	1.37	2.90	1.00	10.73	0.52
6.84	0.65	-	-	0.36	1.02	-	-	-
13.20	0.78	-	-	-	4.66	-	-	-

表 25 醫療院所每萬人口病床數

民國

縣市別	醫 院								
	特 殊 病 床								
	精神科 加護病床	普通 隔離病床	正壓 隔離病床	負壓 隔離病床	骨髓 移植病床	性侵害犯罪 加害人強制 治療病床	急性後期 照護病床	整合醫學 急診後送 病床	手術 恢復床
總 計	0.04	0.18	0.07	0.47	0.03	-	0.00	0.05	0.63
新 北 市	-	0.07	-	0.18	0.03	-	0.03	-	0.37
臺 北 市	0.04	0.82	0.16	0.55	0.10	-	-	-	1.02
桃 園 市	0.02	0.05	0.17	0.81	0.02	-	-	-	0.62
臺 中 市	-	-	0.08	0.25	0.01	-	-	0.27	0.77
臺 南 市	0.04	0.17	0.07	0.57	0.02	-	-	-	0.45
高 雄 市	0.21	0.04	0.03	0.72	0.02	-	-	0.15	0.82
宜 蘭 縣	-	-	-	0.50	-	-	-	-	0.64
新 竹 縣	-	0.07	-	0.20	-	-	-	-	0.25
苗 栗 縣	-	0.11	-	0.18	-	-	-	-	0.36
彰 化 縣	-	0.05	0.03	0.20	0.03	-	-	-	0.65
南 投 縣	0.08	0.38	-	0.68	-	-	-	-	0.40
雲 林 縣	-	0.49	-	0.35	-	-	-	-	0.58
嘉 義 縣	-	0.16	0.22	1.15	0.04	-	-	-	0.51
屏 東 縣	0.05	-	-	0.24	-	-	-	-	0.40
臺 東 縣	-	-	-	0.59	-	-	-	-	0.64
花 蓮 縣	-	1.00	0.18	0.79	0.12	-	-	-	0.76
澎 湖 縣	-	-	-	0.58	-	-	-	-	0.67
基 隆 市	-	-	0.13	0.81	-	-	-	-	0.40
新 竹 市	-	0.02	-	0.23	-	-	-	-	0.68
嘉 義 市	-	0.04	0.19	0.82	0.04	-	-	-	1.22
金 門 縣	-	0.51	-	0.44	-	-	-	-	0.22
連 江 縣	-	3.11	-	1.55	-	-	-	-	-

—按縣市別分(續)

106年底

醫 院				診 所					
特 殊 病 床				合 計	觀 察 床	嬰 兒 床	血 液 透 析 床	腹 膜 透 析 床	產 科 病 床
嬰 兒 床	血 液 透 析 床	腹 膜 透 析 床	其 他						
1.12	4.13	0.01	0.29	12.92	7.67	0.79	4.04	0.00	0.42
0.51	2.30	0.01	0.46	11.99	5.82	1.32	4.06	-	0.80
1.46	4.27	-	0.12	19.79	15.57	0.38	3.53	-	0.30
1.30	5.11	0.03	0.53	13.73	10.13	0.64	2.51	-	0.45
1.22	4.58	-	0.23	12.22	7.15	1.14	3.55	-	0.38
0.94	3.39	0.02	0.46	17.32	8.58	1.33	6.83	-	0.59
1.87	4.22	-	0.24	16.11	9.37	0.51	5.91	-	0.31
1.05	4.64	-	0.31	10.14	6.77	0.11	3.18	-	0.09
0.71	3.22	-	0.13	4.73	2.41	0.29	1.70	-	0.33
0.83	5.25	-	0.23	6.93	3.14	0.47	2.91	0.05	0.36
1.16	4.19	-	0.09	5.89	2.11	0.65	2.94	-	0.19
0.76	5.23	-	0.20	7.22	2.61	0.32	4.09	-	0.20
0.55	4.45	-	-	10.15	5.19	0.87	3.55	-	0.55
0.49	3.52	-	0.08	7.04	4.25	-	2.80	-	-
1.29	5.51	0.05	0.30	9.95	5.40	0.04	4.46	0.01	0.05
0.96	4.42	-	0.73	13.16	9.06	-	4.10	-	-
1.00	5.83	-	0.18	9.26	5.59	0.55	3.13	-	-
0.86	3.75	-	-	6.92	6.34	0.58	-	-	-
0.54	5.01	0.03	0.11	14.11	7.97	0.57	4.90	-	0.67
1.81	4.06	-	-	8.57	2.13	1.50	4.33	-	0.61
1.67	11.88	0.07	0.59	18.23	8.72	2.71	5.90	-	0.89
1.46	2.18	-	-	2.55	1.46	-	1.09	-	-
-	3.11	-	-	6.99	6.99	-	-	-	-

表 26 醫療院所病床數

民國

權 屬 別	院所 病床數	醫 院							
		一 般 病 床							特許病床
		合 計	急 性 病 床		慢 性 病 床				國際醫 療病床
			急性一般 病床	精神急性 一般病床	慢性一般 病床	精神慢性 一般病床	慢性結核 病床	漢生病 病床	
總計	164,590	97,748	73,191	7,399	3,327	13,661	2	168	3
醫院合計	134,134	97,748	73,191	7,399	3,327	13,661	2	168	3
診所合計	30,456	-	-	-	-	-	-	-	-
公立院所合計	43,679	33,178	21,604	4,285	570	6,549	2	168	-
公立醫院	43,187	33,178	21,604	4,285	570	6,549	2	168	-
部立及直轄市立醫院	17,173	13,349	7,314	2,264	93	3,510	-	168	-
縣市立醫院	79	51	51	-	-	-	-	-	-
公立醫學院校附設醫院	7,131	5,098	4,568	280	-	250	-	-	-
軍方醫院（民眾診療）	6,819	5,287	3,749	972	57	507	2	-	-
榮民醫院	11,702	9,203	5,799	769	353	2,282	-	-	-
公立機關(構)附設醫院	273	180	113	-	67	-	-	-	-
公立中醫醫院	10	10	10	-	-	-	-	-	-
公立診所	492	-	-	-	-	-	-	-	-
部立及直轄市立診所	17	-	-	-	-	-	-	-	-
縣市立診所	2	-	-	-	-	-	-	-	-
衛生所	386	-	-	-	-	-	-	-	-
公立學校附設醫務室	-	-	-	-	-	-	-	-	-
軍方診所(民眾門診部)	21	-	-	-	-	-	-	-	-
榮民診所(榮家醫務室)	34	-	-	-	-	-	-	-	-
機關(構)附設醫務室	32	-	-	-	-	-	-	-	-

附 註：1. 97年起洗腎治療床名稱改為血液透析床。

2. 醫療法93年4月28日修正公布，婦產科診所得依醫療業務需要設置十張以下產科病床。

3. 102年起呼吸照護病床名稱改為慢性呼吸照護病床，呼吸照護中心名稱改為亞急性呼吸照護病床。

—按權屬別分

106年底

單位：床

醫					院			
特		殊		病		床		
合 計	加護病床	燒傷病床	燒傷 加護病床	嬰兒病床	急診觀察床	安寧病床	慢性呼吸 照護病床	亞急性呼吸 照護病床
36,383	7,020	143	137	1,514	3,698	822	5,618	920
36,383	7,020	143	137	1,514	3,698	822	5,618	920
-	-	-	-	-	-	-	-	-
10,009	2,165	58	53	370	1,138	301	1,480	223
10,009	2,165	58	53	370	1,138	301	1,480	223
3,824	673	6	6	91	362	109	798	57
28	1	-	-	-	6	-	10	-
2,033	537	16	18	109	303	65	77	61
1,532	340	22	11	95	192	15	235	57
2,499	608	14	18	75	271	102	328	48
93	6	-	-	-	4	10	32	-
-	-	-	-	-	-	-	-	-
-	-	-	-	-	-	-	-	-
-	-	-	-	-	-	-	-	-
-	-	-	-	-	-	-	-	-
-	-	-	-	-	-	-	-	-
-	-	-	-	-	-	-	-	-
-	-	-	-	-	-	-	-	-
-	-	-	-	-	-	-	-	-
-	-	-	-	-	-	-	-	-
-	-	-	-	-	-	-	-	-

表 26 醫療院所病床數

民國

權 屬 別	醫 院							
			特 殊 病 床					
	精神科 加護病床	普通 隔離病床	正壓 隔離病床	負壓 隔離病床	骨髓 移植病床	性侵害犯 罪加害人 強制治療 病床	急性後期 照護病床	整合醫學 急診後送 病床
總計	89	424	157	1,098	66	-	11	116
醫院合計	89	424	157	1,098	66	-	11	116
診所合計	-	-	-	-	-	-	-	-
公立院所合計	85	277	57	550	24	-	11	116
公立醫院	85	277	57	550	24	-	11	116
部立及直轄市立醫院	83	25	-	269	-	-	11	-
縣市立醫院	-	4	-	2	-	-	-	-
公立醫學院校附設醫院	2	137	7	100	16	-	-	-
軍方醫院（民眾診療）	-	-	1	46	2	-	-	-
榮民醫院	-	111	49	133	6	-	-	116
公立機關(構)附設醫院	-	-	-	-	-	-	-	-
公立中醫醫院	-	-	-	-	-	-	-	-
公立診所	-	-	-	-	-	-	-	-
部立及直轄市立診所	-	-	-	-	-	-	-	-
縣市立診所	-	-	-	-	-	-	-	-
衛生所	-	-	-	-	-	-	-	-
公立學校附設醫務室	-	-	-	-	-	-	-	-
軍方診所(民眾門診部)	-	-	-	-	-	-	-	-
榮民診所(榮家醫務室)	-	-	-	-	-	-	-	-
機關(構)附設醫務室	-	-	-	-	-	-	-	-

—按 權 屬 別 分(續1)

106年底

單位：床

醫 院					診 所					
特 殊 病 床					合 計	觀 察 床	嬰 兒 床	血 液 透 析 床	腹 膜 透 析 床	產 科 病 床
手 術 恢 復 床	嬰 兒 床	血 液 透 析 床	腹 膜 透 析 床	其 他						
1,476	2,635	9,738	22	679	30,456	18,071	1,868	9,516	5	996
1,476	2,635	9,738	22	679	-	-	-	-	-	-
-	-	-	-	-	30,456	18,071	1,868	9,516	5	996
436	443	2,143	10	69	492	475	-	17	-	-
436	443	2,143	10	69	-	-	-	-	-	-
125	166	997	9	37	-	-	-	-	-	-
-	-	4	-	1	-	-	-	-	-	-
104	74	400	-	7	-	-	-	-	-	-
79	130	305	-	2	-	-	-	-	-	-
126	73	398	1	22	-	-	-	-	-	-
2	-	39	-	-	-	-	-	-	-	-
-	-	-	-	-	-	-	-	-	-	-
-	-	-	-	-	492	475	-	17	-	-
-	-	-	-	-	17	17	-	-	-	-
-	-	-	-	-	2	2	-	-	-	-
-	-	-	-	-	386	369	-	17	-	-
-	-	-	-	-	-	-	-	-	-	-
-	-	-	-	-	21	21	-	-	-	-
-	-	-	-	-	34	34	-	-	-	-
-	-	-	-	-	32	32	-	-	-	-

表 26 醫療院所病床數

民國

權 屬 別	院所 病床數	醫 院							
		一 般 病 床							特許病床
		合 計	急 性 病 床		慢 性 病 床				國際醫 療病床
			急性 一般病床	精神急性 一般病床	慢性 一般病床	精神慢性 一般病床	慢性 結核病床	漢生病 病床	
非公立院所合計	120,911	64,570	51,587	3,114	2,757	7,112	-	-	3
非公立醫院	90,947	64,570	51,587	3,114	2,757	7,112	-	-	3
醫療財團法人醫院	42,537	30,873	25,969	1,374	1,814	1,716	-	-	-
醫療社團法人醫院	12,260	8,923	6,042	657	385	1,839	-	-	-
宗教財團法人附設醫院	2,188	1,528	1,479	49	-	-	-	-	-
私立醫學院校附設醫院	10,024	7,295	6,945	335	15	-	-	-	-
公益法人所設醫院	1,697	1,409	209	140	149	911	-	-	-
私立西醫醫院	22,199	14,500	10,901	559	394	2,646	-	-	3
私立牙醫醫院	-	-	-	-	-	-	-	-	-
私立中醫醫院	42	42	42	-	-	-	-	-	-
非公立診所	29,964	-	-	-	-	-	-	-	-
醫療財團法人診所	55	-	-	-	-	-	-	-	-
醫療社團法人診所	62	-	-	-	-	-	-	-	-
醫療財團法人附設醫務室	30	-	-	-	-	-	-	-	-
宗教財團法人附設診所/醫務室	-	-	-	-	-	-	-	-	-
私立醫學校、院附設醫務室	51	-	-	-	-	-	-	-	-
私立事業單位或機構附設醫務室	54	-	-	-	-	-	-	-	-
公益法人所設診所/醫務室	2	-	-	-	-	-	-	-	-
私立西醫診所	26,106	-	-	-	-	-	-	-	-
私立牙醫診所	86	-	-	-	-	-	-	-	-
私立中醫診所	3,518	-	-	-	-	-	-	-	-

—按權屬別分(續2)

106年底

單位：床

醫					院			
特		殊			病		床	
合 計	加護病床	燒傷病床	燒傷 加護病床	嬰兒病床	急診觀察床	安寧病床	慢性呼吸 照護病床	亞急性呼吸 照護病床
26,374	4,855	85	84	1,144	2,560	521	4,138	697
26,374	4,855	85	84	1,144	2,560	521	4,138	697
11,664	2,688	68	61	714	1,477	357	384	345
3,337	658	-	10	118	267	16	749	107
660	128	-	-	35	61	32	58	30
2,729	736	17	13	169	331	96	48	139
288	12	-	-	-	10	-	162	-
7,696	633	-	-	108	414	20	2,737	76
-	-	-	-	-	-	-	-	-
-	-	-	-	-	-	-	-	-
-	-	-	-	-	-	-	-	-
-	-	-	-	-	-	-	-	-
-	-	-	-	-	-	-	-	-
-	-	-	-	-	-	-	-	-
-	-	-	-	-	-	-	-	-
-	-	-	-	-	-	-	-	-
-	-	-	-	-	-	-	-	-
-	-	-	-	-	-	-	-	-
-	-	-	-	-	-	-	-	-
-	-	-	-	-	-	-	-	-
-	-	-	-	-	-	-	-	-

表 26 醫療院所病床數

民國

權屬別	醫 院							
	特 殊 病 床							
	精神科 加護病床	普通 隔離病床	正壓 隔離病床	負壓 隔離病床	骨髓 移植病床	性侵害犯罪 被害人強制 治療病床	急性後期 照護病床	整合醫學急 診後送病床
非公立院所合計	4	147	100	548	42	-	-	-
非公立醫院	4	147	100	548	42	-	-	-
醫療財團法人醫院	4	114	95	425	36	-	-	-
醫療社團法人醫院	-	14	3	24	-	-	-	-
宗教財團法人附設醫院	-	4	-	17	-	-	-	-
私立醫學院校附設醫院	-	-	2	62	6	-	-	-
公益法人所設醫院	-	-	-	-	-	-	-	-
私立西醫醫院	-	15	-	20	-	-	-	-
私立牙醫醫院	-	-	-	-	-	-	-	-
私立中醫醫院	-	-	-	-	-	-	-	-
非公立診所	-	-	-	-	-	-	-	-
醫療財團法人診所	-	-	-	-	-	-	-	-
醫療社團法人診所	-	-	-	-	-	-	-	-
醫療財團法人附設醫務室	-	-	-	-	-	-	-	-
宗教財團法人附設診所/醫務室	-	-	-	-	-	-	-	-
私立醫學校、院附設醫務室	-	-	-	-	-	-	-	-
私立事業單位或機構附設醫務室	-	-	-	-	-	-	-	-
公益法人所設診所/醫務室	-	-	-	-	-	-	-	-
私立西醫診所	-	-	-	-	-	-	-	-
私立牙醫診所	-	-	-	-	-	-	-	-
私立中醫診所	-	-	-	-	-	-	-	-

—按 權 屬 別 分(續3完)

106年底

單位：床

醫 院					診 所					
特 殊 病 床					合 計	觀 察 床	嬰 兒 床	血 液 透 析 床	腹 膜 透 析 床	產 科 病 床
手 術 恢 復 床	嬰 兒 床	血 液 透 析 床	腹 膜 透 析 床	其 他						
1,040	2,192	7,595	12	610	29,964	17,596	1,868	9,499	5	996
1,040	2,192	7,595	12	610	-	-	-	-	-	-
501	844	3,288	6	257	-	-	-	-	-	-
111	253	958	3	46	-	-	-	-	-	-
24	45	211	-	15	-	-	-	-	-	-
150	188	714	1	57	-	-	-	-	-	-
4	-	94	-	6	-	-	-	-	-	-
250	862	2,330	2	229	-	-	-	-	-	-
-	-	-	-	-	-	-	-	-	-	-
-	-	-	-	-	-	-	-	-	-	-
-	-	-	-	-	29,964	17,596	1,868	9,499	5	996
-	-	-	-	-	55	35	-	20	-	-
-	-	-	-	-	62	13	-	49	-	-
-	-	-	-	-	30	-	-	30	-	-
-	-	-	-	-	-	-	-	-	-	-
-	-	-	-	-	51	6	-	45	-	-
-	-	-	-	-	54	42	-	12	-	-
-	-	-	-	-	2	2	-	-	-	-
-	-	-	-	-	26,106	13,894	1,868	9,343	5	996
-	-	-	-	-	86	86	-	-	-	-
-	-	-	-	-	3,518	3,518	-	-	-	-

表 27 醫療院所病床數

民國

型態別	院所 病床數	醫 院				
		一 般 病 床				
		合 計	急性病床		慢性病床	
			急性一般 病床	精神急性 一般病床	慢性 一般病床	精神慢性 一般病床
總 計	164,590	97,748	73,191	7,399	3,327	13,661
西 醫 醫 院	134,082	97,696	73,139	7,399	3,327	13,661
綜合醫院	96,749	70,056	60,889	3,783	2,271	3,111
醫院	23,700	14,768	11,907	791	500	1,402
專科醫院	345	136	136	-	-	-
精神科醫院	11,817	11,627	143	2,735	-	8,749
精神科教學醫院	300	299	-	70	-	229
慢性醫院	1,171	810	64	20	556	170
西 醫 診 所	26,841	-	-	-	-	-
牙 醫 醫 院	-	-	-	-	-	-
牙 醫 診 所	86	-	-	-	-	-
中 醫 醫 院	52	52	52	-	-	-
中 醫 診 所	3,529	-	-	-	-	-

附註：1. 醫療法93年4月28日修正公布，婦產科診所得依醫療業務需要設置十張以下產科病床，95年僅少數診所增設產科病床。

2. 97年起洗腎治療床名稱改為血液透析床。

3. 98年起癩病病床名稱改為漢生病病床，增設精神科加護病床。

4. 102年起停止慢性結核病床及急性結核病床設置。

5. 102年起增設國際醫療病床、燒傷加護病床、普通隔離病床、正壓隔離病床、負壓隔離病床、骨髓移植病床及性侵害犯罪加害人強制治療病床。

6. 102年起呼吸照護病床名稱改為慢性呼吸照護病床，呼吸照護中心名稱改為亞急性呼吸照護病床。

7. 105年起增設急性後期照護病床及整合醫學急診後送病床。

—按 型 態 別 分

106年底

單位：床

醫 院								
一 般 病 床		特許病床	特 殊 病 床					
慢性病床		國際醫療 病床	合 計	加護病床	燒傷病床	燒傷 加護病床	嬰兒病床	急診觀察床
慢性結核病 床	漢生病病床							
2	168	3	36,383	7,020	143	137	1,514	3,698
2	168	3	36,383	7,020	143	137	1,514	3,698
2	-	-	26,693	6,413	143	137	1,416	3,167
-	168	3	8,929	595	-	-	81	503
-	-	-	209	-	-	-	17	-
-	-	-	190	6	-	-	-	24
-	-	-	1	-	-	-	-	1
-	-	-	361	6	-	-	-	3
-	-	-	-	-	-	-	-	-
-	-	-	-	-	-	-	-	-
-	-	-	-	-	-	-	-	-
-	-	-	-	-	-	-	-	-
-	-	-	-	-	-	-	-	-

表 27 醫療院所病床數

民國

型態別	醫 院								
	特 殊 病 床								
	安寧 病床	慢性呼吸 照護病床	亞急性 呼吸照 護病床	精神科加 護病床	普通隔離 病床	正壓隔離 病床	負壓隔離 病床	骨髓移植 病床	性侵害 犯罪加 害人強 制治療 病床
總 計	822	5,618	920	89	424	157	1,098	66	-
西 醫 醫 院	822	5,618	920	89	424	157	1,098	66	-
綜合醫院	746	1,981	831	14	392	157	980	66	-
醫院	66	3,354	89	-	26	-	118	-	-
專科醫院	-	29	-	-	-	-	-	-	-
精神科醫院	-	-	-	75	6	-	-	-	-
精神科教學醫院	-	-	-	-	-	-	-	-	-
慢性醫院	10	254	-	-	-	-	-	-	-
西 醫 診 所	-	-	-	-	-	-	-	-	-
牙 醫 醫 院	-	-	-	-	-	-	-	-	-
牙 醫 診 所	-	-	-	-	-	-	-	-	-
中 醫 醫 院	-	-	-	-	-	-	-	-	-
中 醫 診 所	-	-	-	-	-	-	-	-	-

—按 型 態 別 分(續)

106年底

單位：床

醫 院							診 所					
特 殊 病 床							合 計	觀 察 床	嬰 兒 床	血 液 透 析 床	腹 膜 透 析 床	產 科 病 床
急性後 期照護 病床	整合醫學 急診後送 病床	手術 恢復床	嬰 兒 床	血 液 透 析 床	腹 膜 透 析 床	其 他						
11	116	1,476	2,635	9,738	22	679	30,456	18,071	1,868	9,516	5	996
11	116	1,476	2,635	9,738	22	679	-	-	-	-	-	-
-	116	1,195	1,730	6,756	14	439	-	-	-	-	-	-
11	-	270	804	2,808	8	196	-	-	-	-	-	-
-	-	10	95	45	-	13	-	-	-	-	-	-
-	-	1	6	45	-	27	-	-	-	-	-	-
-	-	-	-	-	-	-	-	-	-	-	-	-
-	-	-	-	84	-	4	-	-	-	-	-	-
-	-	-	-	-	-	-	26,841	14,456	1,868	9,516	5	996
-	-	-	-	-	-	-	-	-	-	-	-	-
-	-	-	-	-	-	-	86	86	-	-	-	-
-	-	-	-	-	-	-	-	-	-	-	-	-
-	-	-	-	-	-	-	3,529	3,529	-	-	-	-

表 28 醫療院所執業醫事人員數

民國

縣 市 別	年底人口數	執 業 醫 事 人 員 數			
		合計	西 醫 師	中 醫 師	牙 醫 師
總 計	23,571,227	251,041	46,311	6,685	14,379
新 北 市	3,986,689	28,640	5,502	970	2,523
臺 北 市	2,683,257	47,161	9,876	936	3,218
桃 園 市	2,188,017	21,515	3,909	494	1,128
臺 中 市	2,787,070	33,224	6,101	1,359	1,881
臺 南 市	1,886,522	21,014	3,573	524	1,083
高 雄 市	2,776,912	34,155	6,256	825	1,769
宜 蘭 縣	456,607	4,625	691	76	167
新 竹 縣	552,169	2,884	492	70	222
苗 栗 縣	553,807	3,629	567	104	167
彰 化 縣	1,282,458	11,883	2,033	368	562
南 投 縣	501,051	3,753	639	126	167
雲 林 縣	690,373	5,146	871	158	175
嘉 義 縣	511,182	4,398	817	75	110
屏 東 縣	829,939	7,216	1,141	135	213
臺 東 縣	219,540	1,999	296	42	65
花 蓮 縣	329,237	4,524	849	87	146
澎 湖 縣	104,073	658	136	6	35
基 隆 市	371,458	3,454	732	78	180
新 竹 市	441,132	5,152	849	125	320
嘉 義 市	269,398	5,530	883	120	223
金 門 縣	137,456	405	82	7	20
連 江 縣	12,880	76	16	-	5

—按縣市別分

106年底

單位：人

執業醫事人員數						
藥師	藥劑生	醫事檢驗師	醫事檢驗生	醫事放射師	醫事放射士	護理師
14,695	2,098	8,000	93	6,196	56	122,063
1,672	363	670	10	644	6	12,402
2,577	179	1,713	15	1,351	2	22,749
952	149	635	24	515	8	10,817
2,158	306	1,101	5	885	5	15,938
1,335	134	660	-	458	7	10,604
2,335	358	1,006	7	689	14	16,733
205	10	146	1	124	3	2,509
147	62	95	8	70	1	1,148
162	71	103	8	109	3	1,566
713	118	408	2	263	2	6,076
245	68	130	-	106	-	1,725
279	45	185	1	122	-	2,592
229	23	146	-	108	-	2,512
504	71	246	1	163	-	3,677
102	5	73	-	62	-	1,066
205	9	157	-	123	1	2,403
33	3	25	-	16	1	262
182	32	99	5	78	-	1,625
258	68	198	3	131	1	2,616
378	22	182	2	155	2	2,842
14	2	17	1	19	-	175
10	-	5	-	5	-	26

表 28 醫療院所執業醫事人員數

民國

縣市別	執業醫事人員數							
	護士	助產師	助產士	鑲牙生	營養師	物理治療師	物理治療生	職能治療師
總計	13,906	58	66	-	1,825	5,442	1,633	2,813
新北市	1,769	10	3	-	175	750	209	383
臺北市	1,752	16	12	-	370	968	179	380
桃園市	1,496	3	2	-	140	438	150	248
臺中市	1,387	10	13	-	233	686	221	343
臺南市	1,219	2	5	-	132	486	154	253
高雄市	2,018	4	10	-	214	744	249	362
宜蘭縣	342	1	-	-	47	106	32	68
新竹縣	321	-	1	-	25	81	31	43
苗栗縣	408	-	1	-	29	126	47	83
彰化縣	523	-	4	-	110	232	82	121
南投縣	261	-	-	-	30	78	38	73
雲林縣	392	1	3	-	41	95	39	55
嘉義縣	153	-	-	-	32	55	10	36
屏東縣	667	7	1	-	63	124	49	56
臺東縣	165	1	1	-	18	35	11	20
花蓮縣	183	2	1	-	39	89	24	83
澎湖縣	52	-	1	-	5	42	15	15
基隆市	210	-	-	-	29	70	18	44
新竹市	263	1	2	-	42	83	38	54
嘉義市	301	-	4	-	46	131	29	84
金門縣	20	-	2	-	4	19	8	9
連江縣	4	-	-	-	1	4	-	-

—按縣市別分(續)

106年底

單位：人

執業醫事人員數									
職能 治療生	臨床 心理師	諮商 心理師	呼吸 治療師	語言 治療師	聽力師	牙體 技術師	牙體 技術生	驗光師	驗光生
195	1,022	227	2,020	807	273	111	21	30	16
20	113	25	248	125	32	5	3	6	2
5	219	99	318	123	60	34	5	3	2
9	71	11	213	59	20	16	6	2	-
50	110	19	211	137	35	17	2	4	7
18	69	7	190	57	33	9	2	-	-
26	110	21	273	94	26	4	-	5	3
5	27	-	41	19	5	-	-	-	-
3	21	12	16	11	3	1	-	-	-
4	18	-	22	30	1	-	-	-	-
21	45	11	109	43	14	19	3	1	-
6	28	1	16	11	2	2	-	1	-
9	21	-	41	10	6	-	-	4	1
1	17	-	61	6	6	-	-	1	-
5	22	4	48	12	6	1	-	-	-
-	7	2	21	4	3	-	-	-	-
4	55	1	48	11	4	-	-	-	-
-	5	-	2	3	1	-	-	-	-
2	15	2	41	8	4	-	-	-	-
4	24	10	33	23	5	-	-	-	1
3	23	2	66	19	7	3	-	3	-
-	2	-	2	2	-	-	-	-	-
-	-	-	-	-	-	-	-	-	-

表 29 醫療院所每萬人口執業醫事

民國

縣市別	年底人口數	執業醫事人員數			
		合計	西醫師	中醫師	牙醫師
總計	23,571,227	106.50	19.65	2.84	6.10
新北市	3,986,689	71.84	13.80	2.43	6.33
臺北市	2,683,257	175.76	36.81	3.49	11.99
桃園市	2,188,017	98.33	17.87	2.26	5.16
臺中市	2,787,070	119.21	21.89	4.88	6.75
臺南市	1,886,522	111.39	18.94	2.78	5.74
高雄市	2,776,912	123.00	22.53	2.97	6.37
宜蘭縣	456,607	101.29	15.13	1.66	3.66
新竹縣	552,169	52.23	8.91	1.27	4.02
苗栗縣	553,807	65.53	10.24	1.88	3.02
彰化縣	1,282,458	92.66	15.85	2.87	4.38
南投縣	501,051	74.90	12.75	2.51	3.33
雲林縣	690,373	74.54	12.62	2.29	2.53
嘉義縣	511,182	86.04	15.98	1.47	2.15
屏東縣	829,939	86.95	13.75	1.63	2.57
臺東縣	219,540	91.05	13.48	1.91	2.96
花蓮縣	329,237	137.41	25.79	2.64	4.43
澎湖縣	104,073	63.22	13.07	0.58	3.36
基隆市	371,458	92.98	19.71	2.10	4.85
新竹市	441,132	116.79	19.25	2.83	7.25
嘉義市	269,398	205.27	32.78	4.45	8.28
金門縣	137,456	29.46	5.97	0.51	1.46
連江縣	12,880	59.01	12.42	-	3.88

人員數—按縣市別分

106年底

單位：人

執 業 醫 事 人 員 數						
藥 師	藥 劑 生	醫 事 檢 驗 師	醫 事 檢 驗 生	醫 事 放 射 師	醫 事 放 射 士	護 理 師
6.23	0.89	3.39	0.04	2.63	0.02	51.78
4.19	0.91	1.68	0.03	1.62	0.02	31.11
9.60	0.67	6.38	0.06	5.03	0.01	84.78
4.35	0.68	2.90	0.11	2.35	0.04	49.44
7.74	1.10	3.95	0.02	3.18	0.02	57.19
7.08	0.71	3.50	-	2.43	0.04	56.21
8.41	1.29	3.62	0.03	2.48	0.05	60.26
4.49	0.22	3.20	0.02	2.72	0.07	54.95
2.66	1.12	1.72	0.14	1.27	0.02	20.79
2.93	1.28	1.86	0.14	1.97	0.05	28.28
5.56	0.92	3.18	0.02	2.05	0.02	47.38
4.89	1.36	2.59	-	2.12	-	34.43
4.04	0.65	2.68	0.01	1.77	-	37.54
4.48	0.45	2.86	-	2.11	-	49.14
6.07	0.86	2.96	0.01	1.96	-	44.30
4.65	0.23	3.33	-	2.82	-	48.56
6.23	0.27	4.77	-	3.74	0.03	72.99
3.17	0.29	2.40	-	1.54	0.10	25.17
4.90	0.86	2.67	0.13	2.10	-	43.75
5.85	1.54	4.49	0.07	2.97	0.02	59.30
14.03	0.82	6.76	0.07	5.75	0.07	105.49
1.02	0.15	1.24	0.07	1.38	-	12.73
7.76	-	3.88	-	3.88	-	20.19

表 29 醫療院所每萬人口執業醫事

民國

縣市別	執業醫事人員數						
	護士	助產師	助產士	鑲牙生	營養師	物理治療師	物理治療生
總計	5.90	0.02	0.03	-	0.77	2.31	0.69
新北市	4.44	0.03	0.01	-	0.44	1.88	0.52
臺北市	6.53	0.06	0.04	-	1.38	3.61	0.67
桃園市	6.84	0.01	0.01	-	0.64	2.00	0.69
臺中市	4.98	0.04	0.05	-	0.84	2.46	0.79
臺南市	6.46	0.01	0.03	-	0.70	2.58	0.82
高雄市	7.27	0.01	0.04	-	0.77	2.68	0.90
宜蘭縣	7.49	0.02	-	-	1.03	2.32	0.70
新竹縣	5.81	-	0.02	-	0.45	1.47	0.56
苗栗縣	7.37	-	0.02	-	0.52	2.28	0.85
彰化縣	4.08	-	0.03	-	0.86	1.81	0.64
南投縣	5.21	-	-	-	0.60	1.56	0.76
雲林縣	5.68	0.01	0.04	-	0.59	1.38	0.56
嘉義縣	2.99	-	-	-	0.63	1.08	0.20
屏東縣	8.04	0.08	0.01	-	0.76	1.49	0.59
臺東縣	7.52	0.05	0.05	-	0.82	1.59	0.50
花蓮縣	5.56	0.06	0.03	-	1.18	2.70	0.73
澎湖縣	5.00	-	0.10	-	0.48	4.04	1.44
基隆市	5.65	-	-	-	0.78	1.88	0.48
新竹市	5.96	0.02	0.05	-	0.95	1.88	0.86
嘉義市	11.17	-	0.15	-	1.71	4.86	1.08
金門縣	1.46	-	0.15	-	0.29	1.38	0.58
連江縣	3.11	-	-	-	0.78	3.11	-

人員數—按縣市別分（續）

106年底

單位：人

執 業 醫 事 人 員 數										
職能 治療師	職能 治療生	臨床 心理師	諮商 心理師	呼吸 治療師	語言 治療師	聽力師	牙體 技術師	牙體 技術生	驗光師	驗光生
1.19	0.08	0.43	0.10	0.86	0.34	0.12	0.05	0.01	0.01	0.01
0.96	0.05	0.28	0.06	0.62	0.31	0.08	0.01	0.01	0.02	0.01
1.42	0.02	0.82	0.37	1.19	0.46	0.22	0.13	0.02	0.01	0.01
1.13	0.04	0.32	0.05	0.97	0.27	0.09	0.07	0.03	0.01	-
1.23	0.18	0.39	0.07	0.76	0.49	0.13	0.06	0.01	0.01	0.03
1.34	0.10	0.37	0.04	1.01	0.30	0.17	0.05	0.01	-	-
1.30	0.09	0.40	0.08	0.98	0.34	0.09	0.01	-	0.02	0.01
1.49	0.11	0.59	-	0.90	0.42	0.11	-	-	-	-
0.78	0.05	0.38	0.22	0.29	0.20	0.05	0.02	-	-	-
1.50	0.07	0.33	-	0.40	0.54	0.02	-	-	-	-
0.94	0.16	0.35	0.09	0.85	0.34	0.11	0.15	0.02	0.01	-
1.46	0.12	0.56	0.02	0.32	0.22	0.04	0.04	-	0.02	-
0.80	0.13	0.30	-	0.59	0.14	0.09	-	-	0.06	0.01
0.70	0.02	0.33	-	1.19	0.12	0.12	-	-	0.02	-
0.67	0.06	0.27	0.05	0.58	0.14	0.07	0.01	-	-	-
0.91	-	0.32	0.09	0.96	0.18	0.14	-	-	-	-
2.52	0.12	1.67	0.03	1.46	0.33	0.12	-	-	-	-
1.44	-	0.48	-	0.19	0.29	0.10	-	-	-	-
1.18	0.05	0.40	0.05	1.10	0.22	0.11	-	-	-	-
1.22	0.09	0.54	0.23	0.75	0.52	0.11	-	-	-	0.02
3.12	0.11	0.85	0.07	2.45	0.71	0.26	0.11	-	0.11	-
0.65	-	0.15	-	0.15	0.15	-	-	-	-	-
-	-	-	-	-	-	-	-	-	-	-

表 30 醫療院所執業醫事人員數

民國

權屬別	院所家數	執業醫事人員數			
		合計	西醫師	中醫師	牙醫師
總計	22,612	251,041	46,311	6,685	14,379
醫院合計	483	174,752	29,283	833	2,115
診所合計	22,129	76,289	17,028	5,852	12,264
公立院所合計	516	57,561	9,915	208	684
公立醫院	80	53,039	9,399	202	652
部立及直轄市立醫院	36	17,300	2,476	135	109
縣市立醫院	2	99	16	-	5
公立醫學院校附設醫院	10	13,197	2,675	5	204
軍方醫院（民眾診療）	14	7,577	1,298	8	143
榮民醫院	15	14,501	2,892	38	188
公立機關(構)附設醫院	2	326	42	3	3
公立中醫醫院	1	39	-	13	-
公立診所	436	4,522	516	6	32
部立及直轄市立診所	18	73	25	4	-
縣市立診所	6	50	5	-	-
衛生所	357	3,772	355	-	24
公立學校附設醫務室	6	36	6	-	2
軍方診所(民眾門診部)	7	64	20	-	2
榮民診所(榮家醫務室)	16	229	35	2	2
機關(構)附設醫務室	26	298	70	-	2

—按權屬別分

106年底

單位：人

執業醫事人員數						
藥師	藥劑生	醫事檢驗師	醫事檢驗生	醫事放射師	醫事放射士	護理師
14,695	2,098	8,000	93	6,196	56	122,063
8,122	43	7,357	79	5,730	46	102,914
6,573	2,055	643	14	466	10	19,149
2,790	34	2,711	17	1,822	3	34,517
2,518	11	2,420	15	1,701	2	31,603
893	4	750	3	549	1	10,284
8	-	6	-	6	-	45
557	-	609	2	397	-	8,013
401	5	349	6	251	-	4,487
625	2	685	4	489	1	8,587
23	-	20	-	9	-	173
11	-	1	-	-	-	14
272	23	291	2	121	1	2,914
9	-	3	-	2	-	22
3	-	6	-	5	-	20
188	18	263	2	101	-	2,576
5	-	1	-	1	-	16
6	2	3	-	2	-	14
31	1	2	-	3	-	115
30	2	13	-	7	1	151

表 30 醫療院所執業醫事人員數

民國

權 屬 別	執 業 醫 事 人 員 數						
	護士	助產師	助產士	鑲牙生	營養師	物理治療師	物理治療生
總計	13,906	58	66	-	1,825	5,442	1,633
醫院合計	6,980	53	41	-	1,542	2,839	496
診所合計	6,926	5	25	-	283	2,603	1,137
公立院所合計	1,646	15	21	-	465	786	112
公立醫院	1,410	15	16	-	444	738	103
部立及直轄市立醫院	711	7	10	-	187	337	48
縣市立醫院	1	-	-	-	3	5	1
公立醫學院校附設醫院	143	-	2	-	84	155	8
軍方醫院（民眾診療）	260	4	3	-	60	69	25
榮民醫院	280	4	1	-	102	159	19
公立機關(構)附設醫院	15	-	-	-	8	13	2
公立中醫醫院	-	-	-	-	-	-	-
公立診所	236	-	5	-	21	48	9
部立及直轄市立診所	3	-	-	-	-	5	-
縣市立診所	1	-	-	-	-	3	-
衛生所	190	-	5	-	18	17	3
公立學校附設醫務室	2	-	-	-	1	-	-
軍方診所(民眾門診部)	8	-	-	-	-	7	-
榮民診所(榮家醫務室)	17	-	-	-	1	14	5
機關(構)附設醫務室	15	-	-	-	1	2	1

—按權屬別分（續1）

106年底

單位：人

執業醫事人員數										
職能 治療師	職能 治療生	臨床 心理師	諮商 心理師	呼吸 治療師	語言 治療師	聽力師	牙體 技術師	牙體 技術生	驗光師	驗光生
2,813	195	1,022	227	2,020	807	273	111	21	30	16
2,154	117	912	83	2,018	615	270	72	14	16	8
659	78	110	144	2	192	3	39	7	14	8
751	21	373	28	406	138	72	21	3	1	1
735	21	366	28	406	136	72	21	3	1	1
386	7	171	17	123	61	28	3	-	-	-
1	-	-	-	2	-	-	-	-	-	-
108	3	67	1	105	38	15	4	-	1	1
73	2	43	6	58	10	12	2	2	-	-
163	9	81	4	113	25	17	12	1	-	-
4	-	4	-	5	2	-	-	-	-	-
-	-	-	-	-	-	-	-	-	-	-
16	-	7	-	-	2	-	-	-	-	-
-	-	-	-	-	-	-	-	-	-	-
4	-	2	-	-	1	-	-	-	-	-
11	-	-	-	-	1	-	-	-	-	-
-	-	2	-	-	-	-	-	-	-	-
-	-	-	-	-	-	-	-	-	-	-
1	-	-	-	-	-	-	-	-	-	-
-	-	3	-	-	-	-	-	-	-	-

表 30 醫療院所執業醫事人員數

民國

權屬別	院所家數	執業醫事人員數			
		合計	西醫師	中醫師	牙醫師
非公立院所合計	22,096	193,480	36,396	6,477	13,695
非公立醫院	403	121,713	19,884	631	1,463
醫療財團法人醫院	70	66,611	11,300	411	833
醫療社團法人醫院	52	13,223	1,844	29	125
宗教財團法人附設醫院	6	2,805	456	4	31
私立醫學院校附設醫院	18	18,143	3,557	133	418
公益法人所設醫院	11	796	87	3	4
私立西醫醫院	242	20,090	2,640	32	52
私立牙醫醫院	-	-	-	-	-
私立中醫醫院	4	45	-	19	-
非公立診所	21,693	71,767	16,512	5,846	12,232
醫療財團法人診所	10	447	132	3	3
醫療社團法人診所	7	37	7	1	3
醫療財團法人附設醫務室	3	86	23	3	-
宗教財團法人附設診所/醫務室	1	4	1	-	-
私立醫學校、院附設醫務室	5	40	7	-	7
私立事業單位或機構附設醫務室	30	212	37	4	-
公益法人所設診所/醫務室	1	6	2	-	-
私立西醫診所	11,016	50,757	16,303	-	1
私立牙醫診所	6,787	12,471	-	-	12,218
私立中醫診所	3,833	7,707	-	5,835	-

—按權屬別分(續2)

106年底

單位：人

執業醫事人員數						
藥師	藥劑生	醫事檢驗師	醫事檢驗生	醫事放射師	醫事放射士	護理師
11,905	2,064	5,289	76	4,374	53	87,546
5,604	32	4,937	64	4,029	44	71,311
2,921	11	2,544	17	2,048	5	40,971
606	1	566	5	482	7	7,674
138	3	125	3	121	4	1,535
786	2	722	3	574	-	10,633
58	1	27	3	23	1	388
1,088	14	953	33	781	27	10,093
-	-	-	-	-	-	-
7	-	-	-	-	-	17
6,301	2,032	352	12	345	9	16,235
31	-	29	1	15	-	173
1	2	-	-	-	-	16
7	-	4	-	2	-	34
-	-	-	-	-	-	-
2	-	-	-	-	-	22
13	3	11	-	7	-	101
1	-	-	-	-	-	3
6,056	2,023	308	11	298	9	14,704
8	2	-	-	22	-	130
182	2	-	-	1	-	1,052

表 30 醫療院所執業醫事人員數

民國

權 屬 別	執 業 醫 事 人 員 數						
	護士	助產師	助產士	鑲牙生	營養師	物理治療師	物理治療生
非公立院所合計	12,260	43	45	-	1,360	4,656	1,521
非公立醫院	5,570	38	25	-	1,098	2,101	393
醫療財團法人醫院	1,845	23	9	-	553	783	82
醫療社團法人醫院	921	1	5	-	134	240	74
宗教財團法人附設醫院	176	2	-	-	28	54	17
私立醫學院校附設醫院	351	8	1	-	129	261	18
公益法人所設醫院	84	-	-	-	13	27	7
私立西醫醫院	2,191	4	10	-	241	736	195
私立牙醫醫院	-	-	-	-	-	-	-
私立中醫醫院	2	-	-	-	-	-	-
非公立診所	6,690	5	20	-	262	2,555	1,128
醫療財團法人診所	24	-	-	-	4	17	11
醫療社團法人診所	7	-	-	-	-	-	-
醫療財團法人附設醫務室	5	-	-	-	-	4	2
宗教財團法人附設診所/醫務室	1	-	-	-	-	1	1
私立醫學校、院附設醫務室	2	-	-	-	-	-	-
私立事業單位或機構附設醫務室	27	-	-	-	3	3	2
公益法人所設診所/醫務室	-	-	-	-	-	-	-
私立西醫診所	5,978	5	20	-	253	2,510	1,101
私立牙醫診所	45	-	-	-	-	-	-
私立中醫診所	601	-	-	-	2	20	11

—按權屬別分（續3完）

106年底

單位：人

執業醫事人員數										
職能 治療師	職能 治療生	臨床 心理師	諮商 心理師	呼吸 治療師	語言 治療師	聽力師	牙體 技術師	牙體 技術生	驗光師	驗光生
2,062	174	649	199	1,614	669	201	90	18	29	15
1,419	96	546	55	1,612	479	198	51	11	15	7
568	21	280	32	967	207	130	28	7	13	2
172	24	70	12	151	51	18	11	-	-	-
36	1	17	-	32	13	7	-	2	-	-
164	4	80	5	190	54	30	11	2	2	5
39	1	13	-	12	4	-	1	-	-	-
440	45	86	6	260	150	13	-	-	-	-
-	-	-	-	-	-	-	-	-	-	-
-	-	-	-	-	-	-	-	-	-	-
643	78	103	144	2	190	3	39	7	14	8
2	-	-	-	-	2	-	-	-	-	-
-	-	-	-	-	-	-	-	-	-	-
2	-	-	-	-	-	-	-	-	-	-
-	-	-	-	-	-	-	-	-	-	-
-	-	-	-	-	-	-	-	-	-	-
1	-	-	-	-	-	-	-	-	-	-
-	-	-	-	-	-	-	-	-	-	-
637	78	103	144	2	188	3	-	-	14	8
-	-	-	-	-	-	-	39	7	-	-
1	-	-	-	-	-	-	-	-	-	-

表 31 醫療院所執業醫事人員數

民國

型態別	院所家數	執業醫事人員數			
		合計	西醫師	中醫師	牙醫師
總計	22,612	251,041	46,311	6,685	14,379
西醫醫院	478	174,668	29,283	801	2,115
綜合醫院	151	147,324	25,836	714	1,974
醫院	269	22,428	2,914	81	135
專科醫院	4	388	49	-	-
精神科醫院	43	3,716	395	3	4
精神科教學醫院	1	95	8	-	-
慢性醫院	10	717	81	3	2
西醫診所	11,499	56,084	17,028	6	34
牙醫醫院	-	-	-	-	-
牙醫診所	6,791	12,483	-	-	12,230
中醫醫院	5	84	-	32	-
中醫診所	3,839	7,722	-	5,846	-

—按 型 態 別 分

106年底

單位：人

執 業 醫 事 人 員 數						
藥 師	藥 劑 生	醫 事 檢 驗 師	醫 事 檢 驗 生	醫 事 放 射 師	醫 事 放 射 士	護 理 師
14,695	2,098	8,000	93	6,196	56	122,063
8,104	43	7,356	79	5,730	46	102,883
6,525	25	6,265	41	4,846	10	88,658
1,289	16	1,002	36	843	32	11,470
15	-	15	-	8	-	228
224	1	47	1	17	2	2,155
10	-	2	-	-	-	53
41	1	25	1	16	2	319
6,383	2,051	643	14	443	10	17,964
-	-	-	-	-	-	-
8	2	-	-	22	-	130
18	-	1	-	-	-	31
182	2	-	-	1	-	1,055

表 31 醫療院所執業醫事人員數

民國

型態別	執業醫事人員數						
	護士	助產師	助產士	鑲牙生	營養師	物理治療師	物理治療生
總計	13,906	58	66	-	1,825	5,442	1,633
西醫醫院	6,978	53	41	-	1,542	2,839	496
綜合醫院	4,445	47	32	-	1,220	1,878	245
醫院	2,107	6	9	-	251	881	233
專科醫院	52	-	-	-	3	6	2
精神科醫院	300	-	-	-	49	17	7
精神科教學醫院	8	-	-	-	1	-	-
慢性醫院	66	-	-	-	18	57	9
西醫診所	6,279	5	25	-	281	2,583	1,126
牙醫醫院	-	-	-	-	-	-	-
牙醫診所	45	-	-	-	-	-	-
中醫醫院	2	-	-	-	-	-	-
中醫診所	602	-	-	-	2	20	11

—按型態別分（續）

106年底

單位：人

執業醫事人員數										
職能 治療師	職能 治療生	臨床 心理師	諮商 心理師	呼吸 治療師	語言 治療師	聽力師	牙體 技術師	牙體 技術生	驗光師	驗光生
2,813	195	1,022	227	2,020	807	273	111	21	30	16
2,154	117	912	83	2,018	615	270	72	14	16	8
1,325	35	618	75	1,708	435	259	70	14	16	8
516	46	90	4	286	168	11	2	-	-	-
5	1	-	-	2	2	-	-	-	-	-
265	32	192	4	1	-	-	-	-	-	-
7	-	6	-	-	-	-	-	-	-	-
36	3	6	-	21	10	-	-	-	-	-
658	78	110	144	2	192	3	-	-	14	8
-	-	-	-	-	-	-	-	-	-	-
-	-	-	-	-	-	-	39	7	-	-
-	-	-	-	-	-	-	-	-	-	-
1	-	-	-	-	-	-	-	-	-	-

表 32 醫療院所數一

民國101年

縣 市 別	總 計	未設置	1 9床	10 19床	20 29床	30 39床	40 49床	50 99床
民 國 101 年 底	21,437	16,502	3,944	222	187	143	71	130
民 國 102 年 底	21,713	17,001	3,723	216	185	154	67	126
民 國 103 年 底	22,041	16,804	4,237	202	197	165	67	126
民 國 104 年 底	22,177	16,836	4,333	205	196	164	74	126
民 國 105 年 底	22,384	16,886	4,485	209	191	166	78	124
民 國 106 年 底	22,612	17,000	4,582	221	196	168	80	118
新 北 市	3,287	2,520	609	29	37	37	12	18
臺 北 市	3,578	2,602	885	21	23	11	1	7
桃 園 市	1,580	906	601	16	14	8	8	7
臺 中 市	3,473	2,848	473	58	20	16	5	22
臺 南 市	1,923	1,387	436	21	20	18	15	10
高 雄 市	3,008	2,156	694	19	37	36	14	25
宜 蘭 縣	347	248	81	6	2	1	1	2
新 竹 縣	382	325	42	4	1	3	-	-
苗 栗 縣	382	307	50	4	5	3	1	4
彰 化 縣	1,055	939	63	9	6	15	3	5
南 投 縣	434	365	48	5	2	3	2	2
雲 林 縣	495	375	92	3	9	3	2	3
嘉 義 縣	273	194	68	5	1	1	-	-
屏 東 縣	645	478	129	6	5	3	7	5
臺 東 縣	167	107	50	1	2	1	1	1
花 蓮 縣	286	208	62	4	2	2	-	-
澎 湖 縣	92	64	25	-	1	-	-	-
基 隆 市	299	206	75	2	6	2	-	2
新 竹 市	435	397	19	5	2	3	1	3
嘉 義 市	412	325	67	2	1	2	6	2
金 門 縣	54	43	9	1	-	-	-	-
連 江 縣	5	-	4	-	-	-	1	-

按病床數及縣市別分

至106年底

單位：家

100 149床	150 199床	200 249床	250 299床	300 349床	350 399床	400 499床	500 749床	750 999床	1,000 1,499床	1,500 1,999床	2,000 以上
47	11	27	18	20	8	22	44	13	19	3	6
50	11	31	15	18	10	23	42	14	18	3	6
48	14	34	13	17	11	24	39	16	18	4	5
46	17	32	15	16	13	24	38	14	19	4	5
46	19	29	15	20	12	24	38	13	20	4	5
46	20	26	19	18	11	27	38	13	20	4	5
5	3	3	1	1	1	2	4	-	5	-	-
5	5	2	2	1	2	-	3	3	1	1	3
6	1	1	-	2	-	2	6	1	-	-	1
6	2	3	4	1	2	2	5	-	4	2	-
2	-	2	1	-	1	2	5	1	2	-	-
7	-	2	4	1	2	3	3	1	2	1	1
-	-	-	1	1	-	1	2	1	-	-	-
2	1	-	-	-	1	3	-	-	-	-	-
2	1	1	-	1	-	1	1	1	-	-	-
2	2	3	2	1	-	1	2	-	2	-	-
1	-	-	2	1	1	1	-	1	-	-	-
2	-	1	-	2	-	2	-	1	-	-	-
-	-	1	-	-	-	1	-	1	1	-	-
1	1	2	-	3	-	3	2	-	-	-	-
-	2	-	1	-	-	-	1	-	-	-	-
-	1	2	-	-	1	1	1	1	1	-	-
-	-	2	-	-	-	-	-	-	-	-	-
2	1	1	-	-	-	1	-	-	1	-	-
1	-	-	1	1	-	-	1	1	-	-	-
2	-	-	-	1	-	1	2	-	1	-	-
-	-	-	-	1	-	-	-	-	-	-	-
-	-	-	-	-	-	-	-	-	-	-	-

表 33 醫療院所數—按醫事

民國104年至

縣 市 別	醫療院所 家數	醫 事 人 員 數 分 佈 狀 況							
		0	5	10	15	20	25	30	40
		人	人	人	人	人	人	人	人
民 國 104 年 底	22,177	17,106	3,427	739	265	107	76	65	55
民 國 105 年 底	22,384	17,179	3,509	768	272	123	68	72	50
民 國 106 年 底	22,612	17,213	3,664	785	299	118	57	78	58
新 北 市	3,287	2,400	615	138	52	19	11	14	6
臺 北 市	3,578	2,828	528	103	45	11	7	6	7
桃 園 市	1,580	1,127	302	64	29	15	8	4	4
臺 中 市	3,473	2,764	505	96	35	6	5	7	8
臺 南 市	1,923	1,437	333	71	24	18	4	10	2
高 雄 市	3,008	2,159	562	136	47	20	7	17	13
宜 蘭 縣	347	274	45	14	3	1	-	1	1
新 竹 縣	382	290	65	11	8	-	1	-	1
苗 栗 縣	382	289	61	9	2	3	1	3	6
彰 化 縣	1,055	841	147	24	9	6	2	6	1
南 投 縣	434	347	59	9	4	5	-	-	1
雲 林 縣	495	380	74	17	7	4	1	2	1
嘉 義 縣	273	222	38	6	2	1	-	-	-
屏 東 縣	645	468	106	30	11	3	5	2	-
臺 東 縣	167	126	19	11	3	1	-	1	1
花 蓮 縣	286	237	29	7	2	1	1	-	-
澎 湖 縣	92	74	10	2	3	-	1	-	-
基 隆 市	299	232	43	11	3	1	2	1	1
新 竹 市	435	327	71	19	6	1	-	4	-
嘉 義 市	412	342	46	5	4	2	1	-	4
金 門 縣	54	48	4	1	-	-	-	-	-
連 江 縣	5	1	2	1	-	-	-	-	1

人員規模及縣市別分

106年底

單位：家

醫 事 人 員 數 分 佈 狀 況										
50 99 人	100 149 人	150 199 人	200 299 人	300 399 人	400 499 人	500 749 人	750 999 人	1,000 1,499 人	1,500 1,999 人	2,000 人 以上
130	30	28	32	20	13	27	14	14	13	16
130	33	28	29	25	12	26	16	14	13	17
124	31	31	27	25	14	23	21	14	12	18
13	3	4	1	-	2	2	2	1	2	2
13	5	2	7	2	1	-	3	-	5	5
10	3	2	2	1	2	1	3	2	-	1
21	4	4	2	3	1	3	2	3	1	3
11	-	1	1	1	2	3	2	1	-	2
19	7	4	1	5	1	4	1	1	-	4
3	-	1	1	-	-	-	2	1	-	-
2	-	-	2	1	-	1	-	-	-	-
3	1	1	-	1	-	2	-	-	-	-
6	2	2	1	3	-	1	2	1	-	1
2	-	1	1	3	2	-	-	-	-	-
3	-	1	-	2	1	1	-	1	-	-
-	-	2	-	-	-	-	-	1	1	-
10	2	-	3	-	1	3	1	-	-	-
1	1	1	1	-	-	-	1	-	-	-
2	1	2	-	2	-	-	1	-	1	-
-	-	2	-	-	-	-	-	-	-	-
1	1	1	-	-	-	1	-	-	1	-
2	-	-	2	-	1	-	-	2	-	-
2	1	-	1	1	-	1	1	-	1	-
-	-	-	1	-	-	-	-	-	-	-
-	-	-	-	-	-	-	-	-	-	-

表 34 醫療院所數一

民國101年

縣 市 別	家庭醫學科	內 科	外 科	兒 科	婦 產 科	骨 科
民 國 101 年 底	1,896	1,984	937	1,813	1,067	597
民 國 102 年 底	1,922	1,996	944	1,786	1,053	611
民 國 103 年 底	1,959	2,003	966	1,784	1,038	636
民 國 104 年 底	1,955	1,999	970	1,749	1,023	647
民 國 105 年 底	1,974	2,022	981	1,737	1,015	657
民 國 106 年 底	1,978	2,044	954	1,738	1,007	674
新 北 市	253	226	91	254	135	88
臺 北 市	183	208	95	186	143	68
桃 園 市	140	123	68	121	80	52
臺 中 市	293	310	149	301	157	90
臺 南 市	175	195	94	159	85	60
高 雄 市	252	319	132	218	122	107
宜 蘭 縣	53	52	18	25	13	12
新 竹 縣	33	36	19	41	17	15
苗 栗 縣	49	45	21	26	16	17
彰 化 縣	77	78	57	99	45	36
南 投 縣	58	49	25	42	17	12
雲 林 縣	79	66	33	42	31	18
嘉 義 縣	42	31	13	12	15	7
屏 東 縣	70	77	28	44	29	26
臺 東 縣	33	22	19	17	14	9
花 蓮 縣	37	39	23	27	19	14
澎 湖 縣	21	12	7	6	6	5
基 隆 市	30	38	18	23	15	12
新 竹 市	29	47	17	40	21	10
嘉 義 市	54	60	22	46	21	12
金 門 縣	13	8	3	8	4	3
連 江 縣	4	3	2	1	2	1

附 註：1. 本表係指每一院所內所設置之診療科別數。

2. 其中中醫及牙醫院所包含二個以上科別者僅以一家計算。

按診療科別及縣市別分

至106年底

單位：家

神 經 科	神 經 外 科	泌 尿 科	耳 鼻 喉 科	眼 科	皮 膚 科	精 神 科
271	146	237	1,228	867	564	391
283	153	248	1,249	877	583	412
297	156	250	1,255	872	582	440
310	154	254	1,255	880	593	461
313	153	266	1,257	881	599	481
326	156	275	1,263	891	610	495
31	12	23	220	126	93	64
43	23	28	183	140	129	71
29	9	24	80	65	44	35
45	20	36	186	99	83	62
29	13	24	112	80	42	48
39	17	42	168	124	78	82
8	4	4	17	18	11	11
5	2	6	17	15	8	10
8	6	5	18	13	8	7
15	5	14	59	45	28	20
7	6	7	21	15	9	6
10	8	8	23	25	8	8
5	2	3	12	13	4	4
17	6	16	40	35	14	18
2	2	4	6	6	4	3
7	4	6	14	12	6	11
2	2	2	5	4	3	3
3	2	6	18	11	8	9
7	6	9	36	19	14	8
13	5	7	26	23	13	13
1	2	1	2	2	2	1
-	-	-	-	1	1	1

表 34 醫療院所數一

民國101年

縣 市 別	復 健 科	整 形 外 科	麻 醉 科	放 射 診 斷 科	放 射 腫 瘤 科	解 剖 、 臨 床 (病 理) 科
民 國 101 年 底	568	303	189	201	71	148
民 國 102 年 底	598	315	200	208	76	150
民 國 103 年 底	623	334	207	210	76	149
民 國 104 年 底	634	336	214	214	79	150
民 國 105 年 底	647	342	214	216	84	153
民 國 106 年 底	670	351	217	218	86	159
新 北 市	100	18	17	18	7	17
臺 北 市	106	130	27	27	13	27
桃 園 市	53	22	16	20	6	13
臺 中 市	83	54	26	26	13	22
臺 南 市	53	29	16	14	6	13
高 雄 市	99	44	30	30	11	16
宜 蘭 縣	15	7	5	6	3	3
新 竹 縣	13	5	5	4	-	2
苗 栗 縣	15	1	7	6	2	3
彰 化 縣	26	5	11	11	4	7
南 投 縣	15	1	7	8	2	2
雲 林 縣	13	3	7	6	3	6
嘉 義 縣	4	2	3	3	2	4
屏 東 縣	15	9	11	9	4	6
臺 東 縣	6	2	3	5	1	1
花 蓮 縣	10	3	7	7	2	5
澎 湖 縣	8	1	2	2	1	-
基 隆 市	9	2	4	4	1	3
新 竹 市	14	7	6	5	2	4
嘉 義 市	12	6	5	6	3	5
金 門 縣	1	-	1	1	-	-
連 江 縣	-	-	1	-	-	-

按診療科別及縣市別分（續）

至106年底

單位：家

核子醫學科	急診醫學科	職業醫學科	西醫一般科	牙醫科別	中醫科別
62	164	56	3,171	6,692	3,562
66	168	63	3,139	6,780	3,655
69	168	67	3,167	6,843	3,747
69	175	70	3,157	6,871	3,816
70	175	74	3,151	6,936	3,885
74	177	74	3,148	6,997	3,954
9	15	7	434	1,107	533
12	19	13	515	1,393	535
7	13	11	221	488	287
13	23	7	388	979	796
4	12	8	226	536	348
7	17	8	416	879	484
2	7	2	52	105	49
-	4	1	54	119	57
1	4	4	68	110	63
3	9	2	170	290	233
-	7	-	74	103	86
2	6	1	68	114	90
2	3	2	75	61	39
2	10	1	155	160	83
2	3	-	25	47	27
2	7	1	62	88	44
-	2	1	13	29	6
1	3	3	47	98	39
2	5	1	47	145	75
3	6	1	23	126	73
-	1	-	11	15	7
-	1	-	4	5	-

表 35 中醫院所—

民國101年

縣 市 別	一般科	內 科	外 科	眼科
民 國 101 年 底	3,379	110	24	21
民 國 102 年 底	3,469	103	23	20
民 國 103 年 底	3,561	96	22	19
民 國 104 年 底	3,634	86	21	19
民 國 105 年 底	3,700	82	19	18
民 國 106 年 底	3,770	79	18	18
新 北 市	522	3	-	-
臺 北 市	515	6	1	-
桃 園 市	281	-	-	-
臺 中 市	762	18	2	1
臺 南 市	323	28	14	15
高 雄 市	458	9	-	1
宜 蘭 縣	47	-	-	-
新 竹 縣	55	1	-	-
苗 栗 縣	61	-	-	-
彰 化 縣	218	6	1	-
南 投 縣	80	-	-	-
雲 林 縣	85	-	-	-
嘉 義 縣	34	1	-	-
屏 東 縣	81	-	-	-
臺 東 縣	23	-	-	-
花 蓮 縣	38	2	-	-
澎 湖 縣	6	-	-	-
基 隆 市	36	1	-	-
新 竹 市	70	3	-	1
嘉 義 市	68	1	-	-
金 門 縣	7	-	-	-
連 江 縣	-	-	-	-

附 註：係指中醫醫院、診所所設置之中醫科別數。

按診療科別及縣市別分

至106年底

單位：家

兒科	婦科	傷科	針灸科	痔科
23	46	47	38	19
20	42	44	36	18
19	39	38	30	17
19	32	37	29	17
19	29	34	27	16
19	29	33	27	16
-	1	1	1	-
1	2	2	2	1
-	-	-	-	-
-	3	5	2	-
15	19	21	16	14
1	3	2	3	-
-	-	-	-	-
-	-	-	-	-
-	-	-	-	-
1	-	-	2	-
-	-	-	-	-
-	-	-	-	-
1	-	-	-	-
-	-	-	-	-
-	-	-	-	-
-	1	-	-	-
-	-	-	-	-
-	-	-	-	-
-	-	1	-	1
-	-	1	-	-
-	-	-	1	-
-	-	-	-	-

表 36 各醫療區域醫療

民國

醫 療 區 域	院所家 數合計	醫院 家數	診所 家數	病床數 合計	醫 院			
					總 計	一 般		
						合 計	急性病床	
							急性一般 病床	精神急性 一般病床
總 計	22,612	483	22,129	164,590	134,134	97,748	73,191	7,399
臺 北 區 域	7,570	110	7,460	50,383	39,261	28,499	22,540	2,090
基隆醫療區域	346	11	335	3,031	2,461	1,841	1,320	147
臺北醫療區域	6,818	88	6,730	43,068	33,023	23,760	19,284	1,753
北區次區域	638	13	625	8,729	8,060	6,531	4,747	627
西北區次區域	737	7	730	2,695	1,505	1,026	526	100
中區次區域	1,396	15	1,381	9,905	7,792	5,458	4,793	433
西區次區域	1,360	24	1,336	6,886	4,628	2,894	2,286	118
南區次區域	808	13	795	5,523	4,719	3,382	2,784	257
東區次區域	1,879	16	1,863	9,330	6,319	4,469	4,148	218
宜蘭醫療區域	347	9	338	3,889	3,426	2,658	1,798	160
宜蘭次區域	163	6	157	1,832	1,590	1,300	606	120
羅東次區域	184	3	181	2,057	1,836	1,358	1,192	40
金馬地區	59	2	57	395	351	240	138	30
北 區 區 域	2,779	67	2,712	23,627	19,600	14,124	10,487	1,114
桃園醫療區域	1,580	35	1,545	15,053	12,049	8,600	6,639	551
桃園次區域	920	14	906	10,243	8,419	6,333	4,638	476
中壢次區域	660	21	639	4,810	3,630	2,267	2,001	75
新竹醫療區域	817	17	800	5,180	4,541	3,282	2,405	317
新竹次區域	435	8	427	2,775	2,397	1,703	1,536	117
竹北次區域	260	4	256	1,260	1,087	712	542	30
竹東次區域	122	5	117	1,145	1,057	867	327	170
苗栗醫療區域	382	15	367	3,394	3,010	2,242	1,443	246
海線次區域	70	2	68	357	253	177	177	-
苗栗次區域	167	8	159	1,820	1,657	1,217	805	147
中港次區域	145	5	140	1,217	1,100	848	461	99
中 區 區 域	4,962	110	4,852	32,599	28,077	20,657	14,884	1,496
臺中醫療區域	3,473	68	3,405	21,641	18,236	13,352	10,315	810
山線次區域	1,169	28	1,141	6,667	5,560	4,114	3,034	187
海線次區域	1,117	15	1,102	8,353	6,953	5,101	3,650	406
屯區次區域	1,187	25	1,162	6,621	5,723	4,137	3,631	217
南投醫療區域	434	11	423	3,338	2,976	2,274	1,190	260
埔里次區域	99	2	97	811	733	511	414	23
草屯次區域	118	4	114	1,368	1,325	1,174	231	193
南投次區域	124	3	121	686	568	355	311	44
竹山次區域	93	2	91	473	350	234	234	-
彰化醫療區域	1,055	31	1,024	7,620	6,865	5,031	3,379	426
北彰化次區域	880	24	856	6,992	6,407	4,729	3,077	426
南彰化次區域	175	7	168	628	458	302	302	-

附註：1. 97年起洗腎治療床名稱改為血液透析床。

2. 醫療法93年4月28日修正公布，婦產科診所得依醫療業務需要設置十張以下產科病床。

3. 102年起呼吸照護病床名稱改為慢性呼吸照護病床，呼吸照護中心名稱改為亞急性呼吸照護病床。

4. 資料係按「二級醫療區域」分，計17個醫療區域及金馬地區。

5. 「臺北」醫療區包含臺北市及新北市(不含金山、萬里、瑞芳、雙溪、貢寮區)；

「基隆」醫療區包含基隆市及新北市之金山、萬里、瑞芳、雙溪、貢寮區；

「新竹」醫療區包含新竹縣及新竹市；「嘉義」醫療區包含嘉義縣及嘉義市；

「金馬」地區包含金門縣及連江縣；其餘醫療區與各縣市相對應。

院所數及各類病床數

106年底

單位：家、床

醫				院						
病 床				特許病床	特 殊 病 床					
慢性病床				國際醫療 病床	合計	加護 病床	燒傷 病床	燒傷 加護病床	嬰兒 病床	急診 觀察床
慢性一般 病床	精神慢性 一般病床	慢性結核 病床	漢生病 病床							
3,327	13,661	2	168	3	36,383	7,020	143	137	1,514	3,698
604	3,097	-	168	-	10,762	2,122	55	34	503	1,101
27	347	-	-	-	620	103	2	-	14	61
443	2,112	-	168	-	9,263	1,863	50	34	446	940
67	1,090	-	-	-	1,529	432	14	15	80	159
-	400	-	-	-	479	62	2	-	5	48
99	133	-	-	-	2,334	535	10	12	146	261
77	245	-	168	-	1,734	221	12	-	36	127
200	141	-	-	-	1,337	267	4	-	48	139
-	103	-	-	-	1,850	346	8	7	131	206
134	566	-	-	-	768	146	3	-	38	80
108	466	-	-	-	290	51	-	-	10	32
26	100	-	-	-	478	95	3	-	28	48
-	72	-	-	-	111	10	-	-	5	20
439	2,084	-	-	-	5,476	936	13	23	219	580
389	1,021	-	-	-	3,449	639	9	19	133	346
298	921	-	-	-	2,086	454	9	19	96	249
91	100	-	-	-	1,363	185	-	-	37	97
50	510	-	-	-	1,259	190	-	4	69	164
50	-	-	-	-	694	124	-	4	56	115
-	140	-	-	-	375	48	-	-	13	28
-	370	-	-	-	190	18	-	-	-	21
-	553	-	-	-	768	107	4	-	17	70
-	-	-	-	-	76	15	-	-	2	9
-	265	-	-	-	440	65	4	-	10	42
-	288	-	-	-	252	27	-	-	5	19
905	3,372	-	-	-	7,420	1,531	21	30	379	714
637	1,590	-	-	-	4,884	1,038	5	30	248	444
475	418	-	-	-	1,446	283	-	8	75	137
162	883	-	-	-	1,852	435	-	22	81	170
-	289	-	-	-	1,586	320	5	-	92	137
24	800	-	-	-	702	101	-	-	19	61
24	50	-	-	-	222	26	-	-	8	20
-	750	-	-	-	151	20	-	-	10	9
-	-	-	-	-	213	40	-	-	1	12
-	-	-	-	-	116	15	-	-	-	20
244	982	-	-	-	1,834	392	16	-	112	209
244	982	-	-	-	1,678	377	16	-	108	190
-	-	-	-	-	156	15	-	-	4	19

表 36 各醫療區域醫療

民國

醫 療 區 域	醫 院							
	特 殊 病 床							
	安寧 病床	慢性 呼吸照護 病床	亞急性 呼吸照護 病床	精神科 加護 病床	普通 隔離病床	正壓 隔離病床	負壓 隔離病床	骨髓 移植病床
總 計	822	5,618	920	89	424	157	1,098	66
臺 北 區	290	1,872	248	12	258	49	281	38
基隆醫療區域	20	131	10	-	-	5	30	-
臺北醫療區域	234	1,632	208	12	247	44	220	38
北 區 次 區 域	78	32	49	-	99	33	35	19
西 北 區 次 區 域	-	165	-	-	1	-	23	-
中 區 次 區 域	36	329	21	12	125	10	81	14
西 區 次 區 域	23	570	54	-	18	-	22	1
南 區 次 區 域	49	263	52	-	4	-	25	2
東 區 次 區 域	48	273	32	-	-	1	34	2
宜蘭醫療區域	36	109	30	-	-	-	23	-
宜蘭次區域	12	63	10	-	-	-	6	-
羅東次區域	24	46	20	-	-	-	17	-
金馬地區	-	-	-	-	11	-	8	-
北 區	84	659	127	4	22	38	209	5
桃園醫療區域	54	254	99	4	11	38	178	5
桃園次區域	54	55	50	4	11	38	152	5
中 壢 次 區 域	-	199	49	-	-	-	26	-
新竹醫療區域	18	243	18	-	5	-	21	-
新竹次區域	6	71	18	-	1	-	10	-
竹北次區域	-	112	-	-	4	-	4	-
竹東次區域	12	60	-	-	-	-	7	-
苗栗醫療區域	12	162	10	-	6	-	10	-
海線次區域	-	-	-	-	2	-	1	-
苗栗次區域	-	127	-	-	-	-	5	-
中 港 次 區 域	12	35	10	-	4	-	4	-
中 區	152	1,065	256	4	25	25	129	6
臺中醫療區域	108	758	189	-	-	21	69	2
山 線 次 區 域	42	207	86	-	-	-	7	2
海 線 次 區 域	46	288	62	-	-	19	42	-
屯 區 次 區 域	20	263	41	-	-	2	20	-
南投醫療區域	22	112	-	4	19	-	34	-
埔 里 次 區 域	20	54	-	-	6	-	-	-
草 屯 次 區 域	-	-	-	4	-	-	-	-
南 投 次 區 域	2	46	-	-	-	-	34	-
竹 山 次 區 域	-	12	-	-	13	-	-	-
彰化醫療區域	22	195	67	-	6	4	26	4
北 彰 化 次 區 域	22	149	67	-	6	4	26	4
南 彰 化 次 區 域	-	46	-	-	-	-	-	-

院所數及各類病床數（續1）

106年底

單位：家、床

醫 院								診 所					
特 殊 病 床								合 計	觀 察 病 床	嬰 兒 床	血 液 透 析 床	腹 膜 透 析 床	產 科 病 床
性侵害犯罪 加害人強制 治療病床	急性後 期照護 病床	整合醫 學急診 後送病 床	手術 恢復床	嬰兒床	血液 透析床	腹膜 透析床	其他						
-	11	116	1,476	2,635	9,738	22	679	30,456	18,071	1,868	9,516	5	996
-	11	-	469	684	2,494	5	236	11,122	7,133	653	2,907	-	429
-	-	-	17	20	198	1	8	570	342	21	182	-	25
-	11	-	420	596	2,050	4	214	10,045	6,453	627	2,565	-	400
-	-	-	81	74	308	-	21	669	368	12	289	-	-
-	-	-	20	8	123	2	20	1,190	610	127	372	-	81
-	-	-	104	170	444	1	23	2,113	1,646	43	362	-	62
-	11	-	50	70	407	1	111	2,258	1,064	321	699	-	174
-	-	-	61	88	304	-	31	804	408	19	361	-	16
-	-	-	104	186	464	-	8	3,011	2,357	105	482	-	67
-	-	-	29	48	212	-	14	463	309	5	145	-	4
-	-	-	14	17	70	-	5	242	142	-	100	-	-
-	-	-	15	31	142	-	9	221	167	5	45	-	4
-	-	-	3	20	34	-	-	44	29	-	15	-	-
-	-	-	200	449	1,766	6	136	4,027	2,618	247	996	3	163
-	-	-	136	284	1,118	6	116	3,004	2,217	139	550	-	98
-	-	-	95	141	597	4	53	1,824	1,296	73	398	-	57
-	-	-	41	143	521	2	63	1,180	921	66	152	-	41
-	-	-	44	119	357	-	7	639	227	82	285	-	45
-	-	-	30	80	179	-	-	378	94	66	191	-	27
-	-	-	9	35	116	-	6	173	94	16	45	-	18
-	-	-	5	4	62	-	1	88	39	-	49	-	-
-	-	-	20	46	291	-	13	384	174	26	161	3	20
-	-	-	3	7	37	-	-	104	66	-	38	-	-
-	-	-	12	27	143	-	5	163	54	26	60	3	20
-	-	-	5	12	111	-	8	117	54	-	63	-	-
-	-	75	318	528	2,075	1	86	4,522	2,393	416	1,572	1	140
-	-	75	215	341	1,276	1	64	3,405	1,992	317	990	1	105
-	-	-	67	100	422	-	10	1,107	584	106	384	-	33
-	-	75	78	105	399	1	29	1,400	875	123	358	1	43
-	-	-	70	136	455	-	25	898	533	88	248	-	29
-	-	-	20	38	262	-	10	362	131	16	205	-	10
-	-	-	6	5	77	-	-	78	33	-	45	-	-
-	-	-	3	15	80	-	10	43	24	-	19	-	-
-	-	-	5	13	60	-	-	118	38	16	54	-	10
-	-	-	6	5	45	-	-	123	36	-	87	-	-
-	-	-	83	149	537	-	12	755	270	83	377	-	25
-	-	-	78	144	477	-	10	585	212	80	268	-	25
-	-	-	5	5	60	-	2	170	58	3	109	-	-

表 36 各醫療區域醫療

民國

醫 療 區 域	院所家 數合計	醫院 家數	診所 家數	病床數 合計	醫 院			
					總 計	一 般		
						合 計	急性病床	
							急性一般 病床	精神急性 一般病床
南 區 區 域	3,103	68	3,035	24,171	19,351	13,799	10,629	779
雲林醫療區域	495	15	480	3,876	3,175	2,191	1,729	142
北港次區域	85	4	81	668	549	346	346	-
虎尾次區域	206	5	201	1,360	945	608	608	-
斗六次區域	204	6	198	1,848	1,681	1,237	775	142
嘉義醫療區域	685	16	669	7,403	6,552	4,747	3,527	235
嘉義次區域	430	12	418	4,037	3,521	2,413	1,817	108
阿里山次區域	146	2	144	1,638	1,436	1,140	640	102
太保次區域	109	2	107	1,728	1,595	1,194	1,070	25
臺南醫療區域	1,923	37	1,886	12,892	9,624	6,861	5,373	402
新營次區域	362	9	353	2,580	2,103	1,432	1,330	-
永康次區域	508	9	499	3,783	2,997	2,221	1,567	78
臺南次區域	1,053	19	1,034	6,529	4,524	3,208	2,476	324
高 屏 區 域	3,745	111	3,634	27,952	22,581	16,446	12,711	1,474
高雄醫療區域	3,008	85	2,923	21,747	17,274	12,524	9,939	1,105
岡山次區域	850	24	826	7,064	5,505	4,058	3,471	246
高雄次區域	2,065	56	2,009	13,916	11,224	8,089	6,231	819
旗山次區域	93	5	88	767	545	377	237	40
屏東醫療區域	645	23	622	5,660	4,834	3,569	2,535	333
屏東次區域	416	14	402	3,507	3,082	2,267	1,420	209
東港次區域	179	5	174	1,677	1,366	1,041	854	124
枋寮次區域	28	1	27	272	210	160	160	-
恆春次區域	22	3	19	204	176	101	101	-
澎湖醫療區域	92	3	89	545	473	353	237	36
東 區 區 域	453	17	436	5,858	5,264	4,223	1,940	446
臺東醫療區域	167	7	160	1,521	1,232	874	631	77
臺東次區域	113	5	108	1,350	1,145	822	579	77
關山次區域	23	1	22	115	57	32	32	-
成功次區域	17	1	16	46	30	20	20	-
大武次區域	14	-	14	10	-	-	-	-
花蓮醫療區域	286	10	276	4,337	4,032	3,349	1,309	369
花蓮次區域	237	5	232	2,491	2,258	1,664	1,074	205
鳳林次區域	23	2	21	214	192	164	68	6
玉里次區域	26	3	23	1,632	1,582	1,521	167	158

院所數及各類病床數（續2）

106年底

單位：家、床

醫 院				醫 院						
病 床				特許病床	特 殊 病 床					
慢性病床				國際醫療 病床	合計	加護 病床	燒傷 病床	燒傷 加護病床	嬰兒 病床	急診 觀察床
慢性一般 病床	精神慢性 一般病床	慢性結核 病床	漢生病 病床							
581	1,810	-	-	-	5,552	1,083	16	25	178	535
-	320	-	-	-	984	163	2	-	28	95
-	-	-	-	-	203	40	-	-	3	11
-	-	-	-	-	337	50	-	-	12	38
-	320	-	-	-	444	73	2	-	13	46
303	682	-	-	-	1,805	378	10	7	56	129
263	225	-	-	-	1,108	210	8	-	37	78
40	358	-	-	-	296	64	-	3	9	17
-	99	-	-	-	401	104	2	4	10	34
278	808	-	-	-	2,763	542	4	18	94	311
2	100	-	-	-	671	122	-	-	13	68
256	320	-	-	-	776	163	-	8	32	113
20	388	-	-	-	1,316	257	4	10	49	130
625	1,636	-	-	3	6,132	1,133	34	21	198	667
551	929	-	-	3	4,747	865	30	21	161	534
91	250	-	-	-	1,447	243	8	16	62	186
460	579	-	-	3	3,132	601	22	5	99	342
-	100	-	-	-	168	21	-	-	-	6
74	627	-	-	-	1,265	245	-	-	31	109
59	579	-	-	-	815	144	-	-	24	62
15	48	-	-	-	325	78	-	-	7	28
-	-	-	-	-	50	12	-	-	-	7
-	-	-	-	-	75	11	-	-	-	12
-	80	-	-	-	120	23	4	-	6	24
173	1,662	2	-	-	1,041	215	4	4	37	101
-	166	-	-	-	358	68	2	-	13	27
-	166	-	-	-	323	66	2	-	13	21
-	-	-	-	-	25	2	-	-	-	4
-	-	-	-	-	10	-	-	-	-	2
-	-	-	-	-	-	-	-	-	-	-
173	1,496	2	-	-	683	147	2	4	24	74
173	210	2	-	-	594	127	2	4	24	58
-	90	-	-	-	28	8	-	-	-	7
-	1,196	-	-	-	61	12	-	-	-	9

表 36 各醫療區域醫療

民國

醫 療 區 域	醫 院							
	特 殊 病 床							
	安寧 病床	慢性 呼吸照護 病床	亞急性 呼吸照護 病床	精神科 加護 病床	普通 隔離病床	正壓 隔離病床	負壓 隔離病床	骨髓 移植病床
南 區 區 域	149	1,054	154	7	75	30	213	7
雲林醫療區域	8	221	24	-	34	-	24	-
北港次區域	-	58	12	-	-	-	3	-
虎尾次區域	-	90	-	-	15	-	8	-
斗六次區域	8	73	12	-	19	-	13	-
嘉義醫療區域	52	375	38	-	9	16	81	3
嘉義次區域	27	289	14	-	1	5	22	1
阿里山次區域	15	66	10	-	8	2	16	-
太保次區域	10	20	14	-	-	9	43	2
臺南醫療區域	89	458	92	7	32	14	108	4
新營次區域	22	165	20	-	1	5	8	-
永康次區域	20	90	36	-	3	3	3	2
臺南次區域	47	203	36	7	28	6	97	2
高 屏 區 域	108	838	110	62	11	9	227	6
高雄醫療區域	74	660	90	58	11	9	201	6
岡山次區域	31	156	30	-	5	-	108	2
高雄次區域	43	454	60	58	6	9	83	4
旗山次區域	-	50	-	-	-	-	10	-
屏東醫療區域	32	178	20	4	-	-	20	-
屏東次區域	32	162	10	-	-	-	14	-
東港次區域	-	16	10	4	-	-	5	-
枋寮次區域	-	-	-	-	-	-	1	-
恆春次區域	-	-	-	-	-	-	-	-
澎湖醫療區域	2	-	-	-	-	-	6	-
東 區 區 域	39	130	25	-	33	6	39	4
臺東醫療區域	14	68	5	-	-	-	13	-
臺東次區域	14	68	5	-	-	-	13	-
關山次區域	-	-	-	-	-	-	-	-
成功次區域	-	-	-	-	-	-	-	-
大武次區域	-	-	-	-	-	-	-	-
花蓮醫療區域	25	62	20	-	33	6	26	4
花蓮次區域	25	50	20	-	27	6	26	4
鳳林次區域	-	12	-	-	-	-	-	-
玉里次區域	-	-	-	-	6	-	-	-

院所數及各類病床數（續3完）

106年底

單位：家、床

醫 院								診 所					
特 殊 病 床								合 計	觀 察 病床	嬰 兒 床	血 液 透析床	腹 膜 透析床	產 科 病床
性侵害犯罪 加害人強制 治療病床	急性後 期照護 病床	整合醫 學急診 後送病 床	手術 恢復床	嬰兒床	血液 透析床	腹膜 透析床	其他						
-	-	-	183	286	1,446	5	106	4,820	2,428	383	1,836	-	173
-	-	-	40	38	307	-	-	701	358	60	245	-	38
-	-	-	6	10	60	-	-	119	91	-	28	-	-
-	-	-	14	20	90	-	-	415	214	51	121	-	29
-	-	-	20	8	157	-	-	167	53	9	96	-	9
-	-	-	59	70	500	2	20	851	452	73	302	-	24
-	-	-	33	45	320	2	16	516	241	73	178	-	24
-	-	-	11	15	60	-	-	202	112	-	90	-	-
-	-	-	15	10	120	-	4	133	99	-	34	-	-
-	-	-	84	178	639	3	86	3,268	1,618	250	1,289	-	111
-	-	-	21	19	196	1	10	477	170	32	260	-	15
-	-	-	25	66	154	-	58	786	320	41	402	-	23
-	-	-	38	93	289	2	18	2,005	1,128	177	627	-	73
-	-	41	267	634	1,668	5	93	5,371	3,116	151	2,012	1	91
-	-	41	227	518	1,172	1	68	4,473	2,602	142	1,642	-	87
-	-	41	92	134	302	-	31	1,559	926	41	555	-	37
-	-	-	131	379	802	-	34	2,692	1,558	101	983	-	50
-	-	-	4	5	68	1	3	222	118	-	104	-	-
-	-	-	33	107	457	4	25	826	448	3	370	1	4
-	-	-	25	66	251	2	23	425	217	-	208	-	-
-	-	-	7	34	132	2	2	311	160	3	144	-	4
-	-	-	-	-	30	-	-	62	43	-	18	1	-
-	-	-	1	7	44	-	-	28	28	-	-	-	-
-	-	-	7	9	39	-	-	72	66	6	-	-	-
-	-	-	39	54	289	-	22	594	383	18	193	-	-
-	-	-	14	21	97	-	16	289	199	-	90	-	-
-	-	-	13	19	89	-	-	205	134	-	71	-	-
-	-	-	1	2	-	-	16	58	39	-	19	-	-
-	-	-	-	-	8	-	-	16	16	-	-	-	-
-	-	-	-	-	-	-	-	10	10	-	-	-	-
-	-	-	25	33	192	-	6	305	184	18	103	-	-
-	-	-	22	27	166	-	6	233	155	18	60	-	-
-	-	-	1	-	-	-	-	22	7	-	15	-	-
-	-	-	2	6	26	-	-	50	22	-	28	-	-

表 37 各醫療區域醫療院所

民國

醫 療 區 域	執 業 醫 事 人 員 數				
	總 計	西 醫 師	中 醫 師	牙 醫 師	藥 師
總 計	251,041	46,311	6,685	14,379	14,695
臺 北 區 域	84,361	16,899	2,067	6,113	4,660
基隆醫療區域	3,719	792	81	204	195
臺北醫療區域	75,536	15,318	1,903	5,717	4,236
北區次區域	13,944	2,767	148	625	686
西北區次區域	4,373	888	223	518	293
中區次區域	18,667	4,040	469	1,141	1,067
西區次區域	11,089	2,100	402	982	626
南區次區域	10,146	2,078	255	774	592
東區次區域	17,317	3,445	406	1,677	972
宜蘭醫療區域	4,625	691	76	167	205
宜蘭次區域	1,946	289	36	77	91
羅東次區域	2,679	402	40	90	114
金馬地區	481	98	7	25	24
北 區 區 域	33,180	5,817	793	1,837	1,519
桃園醫療區域	21,515	3,909	494	1,128	952
桃園次區域	14,758	2,748	293	678	639
中壢次區域	6,757	1,161	201	450	313
新竹醫療區域	8,036	1,341	195	542	405
新竹次區域	5,152	849	125	320	258
竹北次區域	1,802	313	48	174	86
竹東次區域	1,082	179	22	48	61
苗栗醫療區域	3,629	567	104	167	162
海線次區域	523	86	18	28	35
苗栗次區域	1,775	285	39	64	81
中港次區域	1,331	196	47	75	46
中 區 區 域	48,860	8,773	1,853	2,610	3,116
臺中醫療區域	33,224	6,101	1,359	1,881	2,158
山線次區域	10,554	1,973	527	608	737
海線次區域	12,731	2,390	356	630	727
屯區次區域	9,939	1,738	476	643	694
南投醫療區域	3,753	639	126	167	245
埔里次區域	1,017	180	25	33	62
草屯次區域	1,108	172	43	63	65
南投次區域	984	173	37	42	73
竹山次區域	644	114	21	29	45
彰化醫療區域	11,883	2,033	368	562	713
北彰化次區域	10,914	1,845	313	510	648
南彰化次區域	969	188	55	52	65

附註：1. 資料係按「二級醫療區域」分，計17個醫療區域及金馬地區。

2. 「臺北」醫療區包含臺北市及新北市(不含金山、萬里、瑞芳、雙溪、貢寮區)；
「基隆」醫療區包含基隆市及新北市之金山、萬里、瑞芳、雙溪、貢寮區；
「新竹」醫療區包含新竹縣及新竹市；「嘉義」醫療區包含嘉義縣及嘉義市；
「金馬」地區包含金門縣及連江縣；其餘醫療區與各縣市相對應。

執業醫事人員數

106年底

單位：人

執業醫事人員數						
藥劑生	醫事檢驗師	醫事檢驗生	醫事放射師	醫事放射士	護理師	護士
2,098	8,000	93	6,196	56	122,063	13,906
586	2,650	32	2,221	11	39,486	4,097
38	112	6	90	-	1,723	230
536	2,370	24	1,983	8	35,053	3,501
39	529	1	461	-	7,554	325
80	64	2	71	4	1,535	342
83	704	5	461	-	8,978	671
159	212	3	222	2	4,750	776
79	291	4	286	-	4,650	474
96	570	9	482	2	7,586	913
10	146	1	124	3	2,509	342
6	62	-	55	-	1,046	114
4	84	1	69	3	1,463	228
2	22	1	24	-	201	24
350	1,031	43	825	13	16,147	2,488
149	635	24	515	8	10,817	1,496
68	447	13	344	5	7,823	820
81	188	11	171	3	2,994	676
130	293	11	201	2	3,764	584
68	198	3	131	1	2,616	263
37	62	3	40	-	681	195
25	33	5	30	1	467	126
71	103	8	109	3	1,566	408
19	16	-	19	-	207	55
23	52	3	54	2	773	196
29	35	5	36	1	586	157
492	1,639	7	1,254	7	23,739	2,171
306	1,101	5	885	5	15,938	1,387
98	289	1	245	1	5,029	405
113	479	3	386	1	6,437	544
95	333	1	254	3	4,472	438
68	130	-	106	-	1,725	261
12	40	-	33	-	480	70
19	32	-	28	-	508	72
24	34	-	28	-	451	73
13	24	-	17	-	286	46
118	408	2	263	2	6,076	523
86	379	2	244	-	5,686	443
32	29	-	19	2	390	80

表 37 各醫療區域醫療院所

民國

醫 療 區 域	執 業 醫 事 人 員 數					
	助產師	助產士	鑲牙生	營養師	物理治療師	物理治療生
總 計	58	66	-	1,825	5,442	1,633
臺 北 區	27	17	-	626	1,917	446
基隆醫療區域	-	-	-	31	77	20
臺北醫療區域	26	15	-	543	1,711	386
北區次區域	7	-	-	98	265	38
西北區次區域	2	1	-	20	157	43
中區次區域	2	6	-	157	356	60
西區次區域	5	1	-	69	305	96
南區次區域	3	-	-	70	210	50
東區次區域	7	7	-	129	418	99
宜蘭醫療區域	1	-	-	47	106	32
宜蘭次區域	-	-	-	16	63	19
羅東次區域	1	-	-	31	43	13
金馬地區	-	2	-	5	23	8
北 區 區	4	6	-	236	728	266
桃園醫療區域	3	2	-	140	438	150
桃園次區域	2	2	-	94	234	80
中壢次區域	1	-	-	46	204	70
新竹醫療區域	1	3	-	67	164	69
新竹次區域	1	2	-	42	83	38
竹北次區域	-	1	-	16	57	24
竹東次區域	-	-	-	9	24	7
苗栗醫療區域	-	1	-	29	126	47
海線次區域	-	-	-	4	15	5
苗栗次區域	-	-	-	17	73	24
中港次區域	-	1	-	8	38	18
中 區 區	10	17	-	373	996	341
臺中醫療區域	10	13	-	233	686	221
山線次區域	5	4	-	74	200	79
海線次區域	2	7	-	87	180	67
屯區次區域	3	2	-	72	306	75
南投醫療區域	-	-	-	30	78	38
埔里次區域	-	-	-	12	25	7
草屯次區域	-	-	-	8	23	12
南投次區域	-	-	-	6	12	10
竹山次區域	-	-	-	4	18	9
彰化醫療區域	-	4	-	110	232	82
北彰化次區域	-	4	-	103	209	76
南彰化次區域	-	-	-	7	23	6

執業醫事人員數(續1)

106年底

單位：人

執業醫事人員數										
職能 治療師	職能 治療生	臨床 心理師	諮商 心理師	呼吸 治療師	語言 治療師	聽力師	牙體 技術師	牙體 技術生	驗光師	驗光生
2,813	195	1,022	227	2,020	807	273	111	21	30	16
884	32	376	126	650	277	101	39	8	9	4
46	2	16	2	41	9	4	-	-	-	-
761	25	331	124	566	247	92	39	8	9	4
113	5	67	11	135	33	21	13	2	-	1
63	3	19	8	22	13	2	-	-	-	-
150	1	89	32	109	51	21	12	-	2	-
162	12	33	5	92	62	10	1	-	2	-
111	1	44	5	106	36	15	4	3	3	2
162	3	79	63	102	52	23	9	3	2	1
68	5	27	-	41	19	5	-	-	-	-
36	1	15	-	10	9	1	-	-	-	-
32	4	12	-	31	10	4	-	-	-	-
9	-	2	-	2	2	-	-	-	-	-
428	20	134	33	284	123	29	17	6	2	1
248	9	71	11	213	59	20	16	6	2	-
161	5	53	4	174	39	14	10	6	2	-
87	4	18	7	39	20	6	6	-	-	-
97	7	45	22	49	34	8	1	-	-	1
54	4	24	10	33	23	5	-	-	-	1
18	2	10	12	12	8	2	1	-	-	-
25	1	11	-	4	3	1	-	-	-	-
83	4	18	-	22	30	1	-	-	-	-
11	-	-	-	1	4	-	-	-	-	-
43	3	11	-	13	19	-	-	-	-	-
29	1	7	-	8	7	1	-	-	-	-
537	77	183	31	336	191	51	38	5	6	7
343	50	110	19	211	137	35	17	2	4	7
88	16	35	3	71	39	11	5	-	4	7
112	14	43	12	82	39	12	8	-	-	-
143	20	32	4	58	59	12	4	2	-	-
73	6	28	1	16	11	2	2	-	1	-
15	4	6	-	5	7	-	1	-	-	-
37	2	20	-	2	-	1	1	-	-	-
9	-	1	1	7	2	-	-	-	1	-
12	-	1	-	2	2	1	-	-	-	-
121	21	45	11	109	43	14	19	3	1	-
111	19	44	11	105	42	13	17	3	1	-
10	2	1	-	4	1	1	2	-	-	-

表 37 各醫療區域醫療院所

民國

醫 療 區 域	執 業 醫 事 人 員 數				
	總 計	西 醫 師	中 醫 師	牙 醫 師	藥 師
南 區 區 域	36,088	6,144	877	1,591	2,221
雲 林 醫 療 區 域	5,146	871	158	175	279
北 港 次 區 域	839	139	27	19	42
虎 尾 次 區 域	1,802	303	62	70	89
斗 六 次 區 域	2,505	429	69	86	148
嘉 義 醫 療 區 域	9,928	1,700	195	333	607
嘉 義 次 區 域	5,589	901	121	230	382
阿 里 山 次 區 域	2,069	349	44	52	99
太 保 次 區 域	2,270	450	30	51	126
臺 南 醫 療 區 域	21,014	3,573	524	1,083	1,335
新 營 次 區 域	4,007	565	71	158	235
永 康 次 區 域	6,255	1,092	174	296	373
臺 南 次 區 域	10,752	1,916	279	629	727
高 屏 區 域	42,029	7,533	966	2,017	2,872
高 雄 醫 療 區 域	34,155	6,256	825	1,769	2,335
岡 山 次 區 域	10,773	2,024	241	474	706
高 雄 次 區 域	22,565	4,101	569	1,275	1,574
旗 山 次 區 域	817	131	15	20	55
屏 東 醫 療 區 域	7,216	1,141	135	213	504
屏 東 次 區 域	4,482	677	98	139	316
東 港 次 區 域	2,092	351	33	58	146
枋 寮 次 區 域	352	54	3	6	21
恆 春 次 區 域	290	59	1	10	21
澎 湖 醫 療 區 域	658	136	6	35	33
東 區 區 域	6,523	1,145	129	211	307
臺 東 醫 療 區 域	1,999	296	42	65	102
臺 東 次 區 域	1,692	246	33	51	80
關 山 次 區 域	149	20	8	6	7
成 功 次 區 域	87	17	1	3	10
大 武 次 區 域	71	13	-	5	5
花 蓮 醫 療 區 域	4,524	849	87	146	205
花 蓮 次 區 域	3,613	713	79	133	154
鳳 林 次 區 域	176	32	2	4	13
玉 里 次 區 域	735	104	6	9	38

執業醫事人員數（續2）

106年底

單位：人

執業醫事人員數						
藥劑生	醫事檢驗師	醫事檢驗生	醫事放射師	醫事放射士	護理師	護士
224	1,173	3	843	9	18,550	2,065
45	185	1	122	-	2,592	392
11	34	1	23	-	409	78
13	57	-	38	-	877	172
21	94	-	61	-	1,306	142
45	328	2	263	2	5,354	454
24	183	2	155	2	2,862	304
16	79	-	57	-	1,166	92
5	66	-	51	-	1,326	58
134	660	-	458	7	10,604	1,219
22	129	-	108	2	2,143	295
47	185	-	144	-	3,211	359
65	346	-	206	5	5,250	565
432	1,277	8	868	15	20,672	2,737
358	1,006	7	689	14	16,733	2,018
128	318	-	239	3	5,413	652
212	666	7	430	10	10,943	1,265
18	22	-	20	1	377	101
71	246	1	163	-	3,677	667
45	147	-	90	-	2,318	402
20	74	1	45	-	1,076	183
4	11	-	17	-	166	58
2	14	-	11	-	117	24
3	25	-	16	1	262	52
14	230	-	185	1	3,469	348
5	73	-	62	-	1,066	165
3	56	-	50	-	926	132
2	8	-	5	-	71	18
-	5	-	4	-	35	8
-	4	-	3	-	34	7
9	157	-	123	1	2,403	183
5	131	-	103	1	1,905	121
1	8	-	5	-	80	21
3	18	-	15	-	418	41

表 37 各醫療區域醫療院所

民國

醫 療 區 域	執 業 醫 事 人 員 數					
	助產師	助產士	鑲牙生	營養師	物理治療師	物理治療生
南 區 區 域	3	12	-	251	767	232
雲林醫療區域	1	3	-	41	95	39
北港次區域	-	1	-	6	20	5
虎尾次區域	1	-	-	17	39	14
斗六次區域	-	2	-	18	36	20
嘉義醫療區域	-	4	-	78	186	39
嘉義次區域	-	4	-	46	133	30
阿里山次區域	-	-	-	16	33	4
太保次區域	-	-	-	16	20	5
臺南醫療區域	2	5	-	132	486	154
新營次區域	1	4	-	29	86	23
永康次區域	1	-	-	40	123	42
臺南次區域	-	1	-	63	277	89
高 屏 區 域	11	12	-	282	910	313
高雄醫療區域	4	10	-	214	744	249
岡山次區域	2	3	-	67	184	74
高雄次區域	2	5	-	141	539	171
旗山次區域	-	2	-	6	21	4
屏東醫療區域	7	1	-	63	124	49
屏東次區域	4	-	-	41	72	28
東港次區域	3	1	-	16	34	14
枋寮次區域	-	-	-	3	4	2
恆春次區域	-	-	-	3	14	5
澎湖醫療區域	-	1	-	5	42	15
東 區 區 域	3	2	-	57	124	35
臺東醫療區域	1	1	-	18	35	11
臺東次區域	1	1	-	17	30	11
關山次區域	-	-	-	1	2	-
成功次區域	-	-	-	-	3	-
大武次區域	-	-	-	-	-	-
花蓮醫療區域	2	1	-	39	89	24
花蓮次區域	2	-	-	30	79	21
鳳林次區域	-	1	-	1	3	-
玉里次區域	-	-	-	8	7	3

執業醫事人員數(續3完)

106年底

單位：人

執業醫事人員數										
職能 治療師	職能 治療生	臨床 心理師	諮商 心理師	呼吸 治療師	語言 治療師	聽力師	牙體 技術師	牙體 技術生	驗光師	驗光生
428	31	130	9	358	92	52	12	2	8	1
55	9	21	-	41	10	6	-	-	4	1
9	1	2	-	9	1	1	-	-	1	-
18	3	4	-	16	5	2	-	-	2	-
28	5	15	-	16	4	3	-	-	1	1
120	4	40	2	127	25	13	3	-	4	-
84	3	23	2	66	19	7	3	-	3	-
21	1	12	-	21	3	3	-	-	1	-
15	-	5	-	40	3	3	-	-	-	-
253	18	69	7	190	57	33	9	2	-	-
53	-	9	2	50	15	5	2	-	-	-
53	4	17	1	62	13	16	2	-	-	-
147	14	43	4	78	29	12	5	2	-	-
433	31	137	25	323	109	33	5	-	5	3
362	26	110	21	273	94	26	4	-	5	3
89	11	33	5	68	25	9	3	-	-	2
261	13	74	16	201	66	17	1	-	5	1
12	2	3	-	4	3	-	-	-	-	-
56	5	22	4	48	12	6	1	-	-	-
37	4	17	1	33	8	4	1	-	-	-
14	1	4	3	10	3	2	-	-	-	-
1	-	-	-	2	-	-	-	-	-	-
4	-	1	-	3	1	-	-	-	-	-
15	-	5	-	2	3	1	-	-	-	-
103	4	62	3	69	15	7	-	-	-	-
20	-	7	2	21	4	3	-	-	-	-
19	-	7	2	20	4	3	-	-	-	-
-	-	-	-	1	-	-	-	-	-	-
1	-	-	-	-	-	-	-	-	-	-
-	-	-	-	-	-	-	-	-	-	-
83	4	55	1	48	11	4	-	-	-	-
43	1	31	1	45	11	4	-	-	-	-
3	-	1	-	1	-	-	-	-	-	-
37	3	23	-	2	-	-	-	-	-	-

表 38 山地離島醫療院所數
民國101年

山 地 離 島	院所家數 合計	病床數 合計	醫 院				
			總 計	一 般 病 床	急 性 病 床		
					合計	急性一般 病床	精神急性 一般病床
山	底	底	752	565	389	42	19
地	底	底	768	581	389	58	19
離	底	底	917	728	491	66	19
島	底	底	862	650	413	66	19
	底	底	862	650	413	66	19
	底	底	824	593	375	66	-
民	鄉	鎮	-	-	-	-	-
民	北	市	-	-	-	-	-
民	來	區	-	-	-	-	-
民	園	市	-	-	-	-	-
山	興	區	-	-	-	-	-
	竹	縣	-	-	-	-	-
	石	鄉	-	-	-	-	-
	峰	鄉	-	-	-	-	-
	蘭	縣	-	-	-	-	-
	同	鄉	-	-	-	-	-
	澳	鄉	-	-	-	-	-
	栗	縣	-	-	-	-	-
	安	鄉	-	-	-	-	-
	中	市	-	-	-	-	-
	平	區	-	-	-	-	-
	投	縣	-	-	-	-	-
	義	鄉	-	-	-	-	-
	愛	鄉	-	-	-	-	-
	義	縣	-	-	-	-	-
	山	鄉	-	-	-	-	-
	雄	市	-	-	-	-	-
	林	區	-	-	-	-	-
	源	區	-	-	-	-	-
	夏	區	-	-	-	-	-
	東	縣	-	-	-	-	-
	地	鄉	-	-	-	-	-
	門	鄉	-	-	-	-	-
	台	鄉	-	-	-	-	-
	家	鄉	-	-	-	-	-
	武	鄉	-	-	-	-	-
	義	鄉	-	-	-	-	-
	日	鄉	-	-	-	-	-
	子	鄉	-	-	-	-	-
	丹	鄉	-	-	-	-	-
	蓮	縣	-	-	-	-	-
	林	鄉	-	-	-	-	-
	榮	鄉	-	-	-	-	-
	溪	鄉	-	-	-	-	-
	東	縣	-	-	-	-	-
	平	鄉	-	-	-	-	-
	端	鄉	-	-	-	-	-
	仁	鄉	-	-	-	-	-
	峰	鄉	-	-	-	-	-
	嶼	鄉	-	-	-	-	-
離	區	區	824	593	375	66	-
	縣	縣	-	-	-	-	-
	鄉	鄉	-	-	-	-	-
	縣	縣	-	-	-	-	-
	鄉	鄉	-	-	-	-	-
	縣	縣	-	-	-	-	-
	市	市	473	353	237	36	-
	公	鄉	-	-	-	-	-
	西	鄉	-	-	-	-	-
	沙	鄉	-	-	-	-	-
	嶼	鄉	-	-	-	-	-
	安	鄉	-	-	-	-	-
	美	鄉	-	-	-	-	-
	縣	縣	308	214	112	30	-
	江	縣	43	26	26	-	-

附 註：1. 98年起癲病病床名稱改為漢生病病床。
2. 97年起洗腎治療床名稱改為血液透析床。
3. 醫療法93年4月28日修正公布，婦產科診所得依醫療業務需要設置十張以下產科病床。
4. 102年起呼吸照護病床名稱改為慢性呼吸照護病床，呼吸照護中心名稱改為亞急性呼吸照護病床。

至106年底

院 設 西 平 江 蘇

院 設 西 平 江 蘇

民國101年

174

及病床數—按地區別分(續)

至106年底

單位：家、床

醫 院								診 所					
特 殊 病 床								合 計	觀 察 床	嬰 兒 床	血 液 透 析 床	腹 膜 透 析 床	產 科 病 床
性侵害犯罪 加害人強制 治療病床	急性後 期照護 病床	整合醫學 急診後送 病床	手術 恢復床	嬰兒床	血液 透析床	腹膜 透析床	其他						
-	-	-	10	29	54	-	-	240	219	6	15	-	-
-	-	-	10	29	54	-	-	236	214	6	16	-	-
-	-	-	10	29	58	-	-	241	219	6	16	-	-
-	-	-	10	29	58	-	-	246	223	6	17	-	-
-	-	-	10	29	58	-	-	255	217	6	32	-	-
-	-	-	10	29	73	-	-	255	217	6	32	-	-
-	-	-	-	-	-	-	-	116	112	-	4	-	-
-	-	-	-	-	-	-	-	6	6	-	-	-	-
-	-	-	-	-	-	-	-	6	6	-	-	-	-
-	-	-	-	-	-	-	-	6	6	-	-	-	-
-	-	-	-	-	-	-	-	6	6	-	-	-	-
-	-	-	-	-	-	-	-	4	4	-	-	-	-
-	-	-	-	-	-	-	-	2	2	-	-	-	-
-	-	-	-	-	-	-	-	11	11	-	-	-	-
-	-	-	-	-	-	-	-	2	2	-	-	-	-
-	-	-	-	-	-	-	-	9	9	-	-	-	-
-	-	-	-	-	-	-	-	2	2	-	-	-	-
-	-	-	-	-	-	-	-	2	2	-	-	-	-
-	-	-	-	-	-	-	-	3	3	-	-	-	-
-	-	-	-	-	-	-	-	3	3	-	-	-	-
-	-	-	-	-	-	-	-	20	16	-	4	-	-
-	-	-	-	-	-	-	-	16	12	-	4	-	-
-	-	-	-	-	-	-	-	4	4	-	-	-	-
-	-	-	-	-	-	-	-	3	3	-	-	-	-
-	-	-	-	-	-	-	-	3	3	-	-	-	-
-	-	-	-	-	-	-	-	11	11	-	-	-	-
-	-	-	-	-	-	-	-	-	-	-	-	-	-
-	-	-	-	-	-	-	-	3	3	-	-	-	-
-	-	-	-	-	-	-	-	8	8	-	-	-	-
-	-	-	-	-	-	-	-	14	14	-	-	-	-
-	-	-	-	-	-	-	-	-	-	-	-	-	-
-	-	-	-	-	-	-	-	-	-	-	-	-	-
-	-	-	-	-	-	-	-	2	2	-	-	-	-
-	-	-	-	-	-	-	-	4	4	-	-	-	-
-	-	-	-	-	-	-	-	6	6	-	-	-	-
-	-	-	-	-	-	-	-	2	2	-	-	-	-
-	-	-	-	-	-	-	-	-	-	-	-	-	-
-	-	-	-	-	-	-	-	25	25	-	-	-	-
-	-	-	-	-	-	-	-	17	17	-	-	-	-
-	-	-	-	-	-	-	-	4	4	-	-	-	-
-	-	-	-	-	-	-	-	4	4	-	-	-	-
-	-	-	-	-	-	-	-	9	9	-	-	-	-
-	-	-	-	-	-	-	-	-	-	-	-	-	-
-	-	-	-	-	-	-	-	2	2	-	-	-	-
-	-	-	-	-	-	-	-	-	-	-	-	-	-
-	-	-	-	-	-	-	-	1	1	-	-	-	-
-	-	-	-	-	-	-	-	6	6	-	-	-	-
-	-	-	10	29	73	-	-	139	105	6	28	-	-
-	-	-	-	-	-	-	-	21	8	-	13	-	-
-	-	-	-	-	-	-	-	21	8	-	13	-	-
-	-	-	-	-	-	-	-	2	2	-	-	-	-
-	-	-	-	-	-	-	-	2	2	-	-	-	-
-	-	-	7	9	39	-	-	72	66	6	-	-	-
-	-	-	7	9	39	-	-	54	48	6	-	-	-
-	-	-	-	-	-	-	-	3	3	-	-	-	-
-	-	-	-	-	-	-	-	4	4	-	-	-	-
-	-	-	-	-	-	-	-	7	7	-	-	-	-
-	-	-	-	-	-	-	-	2	2	-	-	-	-
-	-	-	-	-	-	-	-	2	2	-	-	-	-
-	-	-	3	20	30	-	-	35	20	-	15	-	-
-	-	-	-	-	4	-	-	9	9	-	-	-	-

表 39 山地離島醫療院所
民國101年

山 地 離 島	院所家數	執 業 醫 事 人 員 數			
		計	西醫師	中醫師	牙醫師
民國101年	265	1,699	375	10	87
民國102年	259	1,744	385	9	87
民國103年	267	1,739	380	10	86
民國104年	264	1,761	362	13	83
民國105年	269	1,793	382	11	78
民國106年	268	1,809	383	13	77
山地	107	614	137	-	14
新 北 來 鎮	3	16	4	-	1
烏 園 興 市	3	16	4	-	1
桃 復 竹 區	6	27	6	-	1
新 尖 石 縣	6	27	6	-	1
五 峰 鄉	4	16	4	-	1
宜 蘭 同 縣	2	12	3	-	-
大 南 澳 鄉	6	40	9	-	1
苗 泰 栗 安 鄉	2	18	3	-	-
臺 和 中 平 鄉	4	22	6	-	1
南 信 投 義 鄉	4	26	7	-	1
仁 愛 鄉	4	26	7	-	1
嘉 阿 里 雄 市	5	32	9	-	1
高 茂 桃 源 區	5	32	9	-	1
那 瑪 東 區	14	63	16	-	1
屏 三 霧 瑪 泰 來 春 獅 壯 花 秀 萬 卓 臺 延 海 達 金 蘭	9	36	9	-	1
里 義 山 鄉	5	27	7	-	-
阿 里 雄 市	2	24	3	-	-
高 茂 桃 源 區	2	24	3	-	-
那 瑪 東 區	4	39	7	-	-
屏 三 霧 瑪 泰 來 春 獅 壯 花 秀 萬 卓 臺 延 海 達 金 蘭	1	12	2	-	-
里 義 山 鄉	1	11	2	-	-
阿 里 雄 市	2	16	3	-	-
高 茂 桃 源 區	27	187	36	-	2
那 瑪 東 區	2	22	3	-	-
屏 三 霧 瑪 泰 來 春 獅 壯 花 秀 萬 卓 臺 延 海 達 金 蘭	1	12	2	-	-
里 義 山 鄉	9	45	12	-	1
阿 里 雄 市	3	22	4	-	-
高 茂 桃 源 區	4	18	4	-	1
那 瑪 東 區	6	36	8	-	-
屏 三 霧 瑪 泰 來 春 獅 壯 花 秀 萬 卓 臺 延 海 達 金 蘭	1	18	1	-	-
里 義 山 鄉	1	14	2	-	-
阿 里 雄 市	21	67	22	-	1
高 茂 桃 源 區	14	42	14	-	1
那 瑪 東 區	4	14	5	-	-
屏 三 霧 瑪 泰 來 春 獅 壯 花 秀 萬 卓 臺 延 海 達 金 蘭	3	11	3	-	-
里 義 山 鄉	9	65	11	-	4
阿 里 雄 市	2	12	2	-	1
高 茂 桃 源 區	1	12	1	-	1
那 瑪 東 區	1	12	1	-	-
屏 三 霧 瑪 泰 來 春 獅 壯 花 秀 萬 卓 臺 延 海 達 金 蘭	4	17	4	-	1
里 義 山 鄉	1	12	3	-	1
阿 里 雄 市	161	1,195	246	13	63
高 茂 桃 源 區	8	43	9	-	2
那 瑪 東 區	8	43	9	-	2
屏 三 霧 瑪 泰 來 春 獅 壯 花 秀 萬 卓 臺 延 海 達 金 蘭	2	13	3	-	1
里 義 山 鄉	2	13	3	-	1
阿 里 雄 市	92	658	136	6	35
高 茂 桃 源 區	73	572	119	4	29
那 瑪 東 區	6	16	4	1	2
屏 三 霧 瑪 泰 來 春 獅 壯 花 秀 萬 卓 臺 延 海 達 金 蘭	6	29	5	1	1
里 義 山 鄉	5	16	4	-	2
阿 里 雄 市	1	18	2	-	1
高 茂 桃 源 區	1	7	2	-	-
那 瑪 東 區	54	405	82	7	20
屏 三 霧 瑪 泰 來 春 獅 壯 花 秀 萬 卓 臺 延 海 達 金 蘭	5	76	16	-	5

執業醫事人員數—按地區別分

至106年底

單位：家、人

執業醫事人員數							
藥師	藥劑生	醫事檢驗師	醫事檢驗生	醫事放射師	醫事放射士	護理師	
79	13	65	2	45	1	696	
94	13	66	1	44	1	726	
92	11	68	1	46	1	743	
93	12	70	1	53	1	774	
94	10	70	1	61	1	777	
94	10	70	1	56	1	801	
35	5	21	-	13	-	310	
2	-	1	-	-	-	6	
2	-	1	-	-	-	6	
1	-	1	-	1	-	14	
1	-	1	-	1	-	14	
2	-	3	-	2	-	10	
-	-	1	-	1	-	7	
2	-	2	-	1	-	3	
-	-	2	-	1	-	21	
-	-	1	-	-	-	11	
-	-	1	-	1	-	10	
2	-	1	-	1	-	7	
2	-	1	-	1	-	7	
2	-	1	-	-	-	16	
2	-	1	-	-	-	16	
2	1	1	-	2	-	32	
1	-	-	-	1	-	20	
1	1	1	-	1	-	12	
-	-	1	-	-	-	18	
-	-	1	-	-	-	18	
3	-	2	-	2	-	17	
1	-	-	-	-	-	5	
-	-	1	-	1	-	6	
2	-	1	-	1	-	6	
14	3	-	-	1	-	107	
1	-	-	-	-	-	17	
1	-	-	-	1	-	7	
2	2	-	-	-	-	20	
2	-	-	-	-	-	13	
1	-	-	-	-	-	12	
5	-	-	-	-	-	17	
1	1	-	-	-	-	11	
1	-	-	-	-	-	10	
3	1	3	-	1	-	28	
1	-	1	-	1	-	19	
1	-	1	-	-	-	5	
1	1	1	-	-	-	4	
4	-	5	-	2	-	34	
1	-	1	-	-	-	6	
1	-	1	-	-	-	8	
1	-	1	-	1	-	7	
1	-	1	-	-	-	9	
-	-	1	-	1	-	4	
59	5	49	1	43	1	491	
2	-	1	-	1	-	23	
2	-	1	-	1	-	23	
-	-	1	-	2	-	5	
-	-	1	-	2	-	5	
33	3	25	-	16	1	262	
30	2	20	-	16	1	223	
-	-	1	-	-	-	7	
2	-	1	-	-	-	12	
-	1	1	-	-	-	8	
-	-	1	-	-	-	11	
1	-	1	-	-	-	1	
14	2	17	1	19	-	175	
10	-	5	-	5	-	26	

表 39 山地離島醫療院所
民國101年

山 地 離 島					執 業 醫 事 人 員 數							
					護士	助產師	助產士	鑲牙生	營養師	物理治療師	物理治療生	職能治療師
山 地 離 島	國 國 國 國 國 國 地 新 桃 復 新 尖 五 宜 大 南 苗 泰 臺 和 南 信 仁 嘉 阿 高 茂 桃 那 屏 三 霧 瑪 泰 來 春 獅 壯 花 秀 萬 卓 臺 延 海 達 金 蘭 島 屏 琉 臺 綠 澎 馬 湖 白 西 望 七 金 連	101 102 103 104 105 106	年 年 年 年 年 年	底 底 底 底 底 底	233	-	6	-	8	34	32	8
					212	-	3	-	10	39	31	12
					180	-	4	-	10	46	29	17
					172	-	4	-	9	48	30	19
					174	-	2	-	9	60	28	19
					154	-	4	-	10	68	25	25
					74	-	1	-	-	3	-	1
					2	-	-	-	-	-	-	-
					2	-	-	-	-	-	-	-
					2	-	-	-	-	1	-	-
					2	-	-	-	-	1	-	-
					3	-	-	-	-	-	-	-
					2	-	-	-	-	-	-	-
					1	-	-	-	-	-	-	-
					6	-	-	-	-	-	-	-
					3	-	-	-	-	-	-	-
					3	-	-	-	-	-	-	-
					7	-	-	-	-	-	-	-
					7	-	-	-	-	-	-	-
					3	-	-	-	-	-	-	-
					3	-	-	-	-	-	-	-
					6	-	-	-	-	2	-	-
					3	-	-	-	-	1	-	-
					3	-	-	-	-	1	-	-
					2	-	-	-	-	-	-	-
					2	-	-	-	-	-	-	-
					7	-	-	-	-	-	-	1
					3	-	-	-	-	-	-	1
					1	-	-	-	-	-	-	-
					3	-	-	-	-	-	-	-
					24	-	-	-	-	-	-	-
					1	-	-	-	-	-	-	-
					1	-	-	-	-	-	-	-
					8	-	-	-	-	-	-	-
					3	-	-	-	-	-	-	-
					-	-	-	-	-	-	-	-
					6	-	-	-	-	-	-	-
					4	-	-	-	-	-	-	-
					1	-	-	-	-	-	-	-
					7	-	1	-	-	-	-	-
					5	-	-	-	-	-	-	-
					1	-	1	-	-	-	-	-
					1	-	-	-	-	-	-	-
					5	-	-	-	-	-	-	-
					1	-	-	-	-	-	-	-
					-	-	-	-	-	-	-	-
					1	-	-	-	-	-	-	-
					1	-	-	-	-	-	-	-
					2	-	-	-	-	-	-	-
					80	-	3	-	10	65	25	24
					3	-	-	-	-	-	2	-
					3	-	-	-	-	-	2	-
					1	-	-	-	-	-	-	-
					1	-	-	-	-	-	-	-
					52	-	1	-	5	42	15	15
					45	-	1	-	5	37	14	15
					1	-	-	-	-	-	-	-
					3	-	-	-	-	3	1	-
					-	-	-	-	-	-	-	-
					2	-	-	-	-	1	-	-
					1	-	-	-	-	1	-	-
					20	-	2	-	4	19	8	9
					4	-	-	-	1	4	-	-

至106年底

單位：家、人

179

五、106 年醫院概況

表 40 醫院家數—

民國

縣 市 別	醫院家數	公 立 醫 院				
		部立及直轄市 立醫院	縣市立醫院	公立醫學院校 附設醫院	軍方醫院 (民眾診療)	榮民醫院
總 計	483	36	2	10	14	15
新 北 市	54	4	-	1	-	-
臺 北 市	36	1	-	3	3	1
桃 園 市	35	3	-	-	1	1
臺 中 市	68	2	-	-	2	1
臺 南 市	37	5	-	1	-	1
高 雄 市	85	5	-	-	3	1
宜 蘭 縣	9	-	-	1	-	2
新 竹 縣	9	-	-	1	-	1
苗 栗 縣	15	1	-	-	-	-
彰 化 縣	31	1	-	-	-	-
南 投 縣	11	2	-	-	-	1
雲 林 縣	15	-	-	2	-	-
嘉 義 縣	4	1	-	-	-	1
屏 東 縣	23	2	-	-	1	1
臺 東 縣	7	2	-	-	-	1
花 蓮 縣	10	3	-	-	1	2
澎 湖 縣	3	1	-	-	1	-
基 隆 市	9	1	1	-	1	-
新 竹 市	8	-	-	1	1	-
嘉 義 市	12	1	-	-	-	1
金 門 縣	1	1	-	-	-	-
連 江 縣	1	-	1	-	-	-

按權屬別及縣市別分

106年底

單位：家

公 立 醫 院		非 公 立 醫 院						
公立機關 (構)附設醫 院	公立中醫 醫 院	醫療財團 法人醫院	醫療社團 法人醫院	宗教財團法 人附設醫院	私立醫學院 校附設醫院	公益法人 所設醫院	私立西醫 醫 院	私立中醫 醫 院
2	1	70	52	6	18	11	242	4
-	-	5	6	2	2	1	33	-
1	-	11	2	-	3	2	9	-
-	-	3	3	-	-	-	24	-
1	-	3	6	-	7	3	40	3
-	-	6	5	-	1	1	16	1
-	1	7	6	1	2	1	58	-
-	-	3	1	1	-	-	1	-
-	-	1	1	-	-	-	5	-
-	-	1	3	-	-	1	9	-
-	-	7	5	-	-	-	18	-
-	-	1	1	-	1	-	5	-
-	-	3	1	1	1	-	7	-
-	-	2	-	-	-	-	-	-
-	-	4	8	-	1	-	6	-
-	-	4	-	-	-	-	-	-
-	-	4	-	-	-	-	-	-
-	-	-	-	1	-	-	-	-
-	-	1	1	-	-	1	3	-
-	-	2	1	-	-	1	2	-
-	-	2	2	-	-	-	6	-
-	-	-	-	-	-	-	-	-
-	-	-	-	-	-	-	-	-

表 41 醫院家數—按評鑑

民國

縣 市 別	醫院家數	評 鑑 醫 院			
		合 計	醫院評鑑優等		
			合 計	醫學中心	區域醫院— 準醫學中心
總 計	483	451	132	22	2
新 北 市	54	49	10	2	2
臺 北 市	36	34	14	8	-
桃 園 市	35	33	11	1	-
臺 中 市	68	60	16	3	-
臺 南 市	37	35	12	3	-
高 雄 市	85	80	16	3	-
宜 蘭 縣	9	9	4	-	-
新 竹 縣	9	9	4	-	-
苗 栗 縣	15	15	4	-	-
彰 化 縣	31	27	6	1	-
南 投 縣	11	11	5	-	-
雲 林 縣	15	15	5	-	-
嘉 義 縣	4	4	3	-	-
屏 東 縣	23	23	8	-	-
臺 東 縣	7	7	2	-	-
花 蓮 縣	10	10	3	1	-
澎 湖 縣	3	3	-	-	-
基 隆 市	9	9	2	-	-
新 竹 市	8	7	3	-	-
嘉 義 市	12	9	4	-	-
金 門 縣	1	1	-	-	-
連 江 縣	1	1	-	-	-

附註：1. 臺北市立聯合醫院各院區評鑑結果不一，以相同結果占多數者做為統計。

2. 臺北榮民總醫院玉里分院評鑑等級合格項目有「精神科醫院評鑑合格」及「醫院評鑑合格(地區醫院)」兩項，統計資料分別計列。

3. 衛生福利部玉里醫院評鑑等級合格項目有「精神科醫院評鑑優等」及「醫院評鑑合格(地區醫院)」兩項，統計資料分別計列。

等級別及縣市別分

106年底

單位：家

評鑑醫院					
醫院評鑑優等					
區域醫院				地區醫院	
合 計	醫師及醫事人員類教學醫院評鑑合格	醫事人員類(非醫師)教學醫院評鑑合格	非教學	合 計	醫師及醫事人員類教學醫院評鑑合格
71	69	2	-	37	12
5	5	-	-	1	1
5	5	-	-	1	-
7	7	-	-	3	1
11	11	-	-	2	-
7	7	-	-	2	1
7	7	-	-	6	3
2	2	-	-	2	1
1	1	-	-	3	1
2	2	-	-	2	2
3	3	-	-	2	-
1	1	-	-	4	-
3	3	-	-	2	1
2	2	-	-	1	-
5	3	2	-	3	-
1	1	-	-	1	-
2	2	-	-	-	-
-	-	-	-	-	-
2	2	-	-	-	-
2	2	-	-	1	1
3	3	-	-	1	-
-	-	-	-	-	-
-	-	-	-	-	-

表 41 醫院家數—按評鑑

民國

縣市別	評鑑醫院				
	醫院評鑑優等		醫院評鑑合格		
	地區醫院		合計	區域醫院	
	醫事人員類 (非醫師)教學 醫院評鑑合格	非教學		合計	醫師及醫事 人員類教學 醫院評鑑合格
總計	6	19	274	4	3
新北市	-	-	30	-	-
臺北市	-	1	16	1	1
桃園市	-	2	20	-	-
臺中市	-	2	37	-	-
臺南市	1	-	21	-	-
高雄市	-	3	59	-	-
宜蘭縣	-	1	3	1	1
新竹縣	2	-	4	-	-
苗栗縣	-	-	10	-	-
彰化縣	-	2	18	-	-
南投縣	2	2	5	-	-
雲林縣	-	1	9	1	1
嘉義縣	-	1	1	-	-
屏東縣	1	2	12	1	-
臺東縣	-	1	5	-	-
花蓮縣	-	-	6	-	-
澎湖縣	-	-	3	-	-
基隆市	-	-	4	-	-
新竹市	-	-	4	-	-
嘉義市	-	1	5	-	-
金門縣	-	-	1	-	-
連江縣	-	-	1	-	-

等 級 別 及 縣 市 別 分(續1)

106年底

單位：家

評 鑑 醫 院					
醫院評鑑合格					
區域醫院		地區醫院			
醫事人員類 (非醫師)教學 醫院評鑑合格	非教學	合 計	醫師及醫事 人員類教學 醫院評鑑合格	醫事人員類 (非醫師)教學 醫院評鑑合格	非教學
-	1	270	7	2	261
-	-	30	-	1	29
-	-	15	2	-	13
-	-	20	1	-	19
-	-	37	-	-	37
-	-	21	1	-	20
-	-	59	1	-	58
-	-	2	-	-	2
-	-	4	-	-	4
-	-	10	-	-	10
-	-	18	1	-	17
-	-	5	-	-	5
-	-	8	-	-	8
-	-	1	-	-	1
-	1	11	-	-	11
-	-	5	-	-	5
-	-	6	-	-	6
-	-	3	1	-	2
-	-	4	-	-	4
-	-	4	-	-	4
-	-	5	-	-	5
-	-	1	-	1	-
-	-	1	-	-	1

表 41 醫院家數—按評鑑

民國

縣 市 別	評 鑑 醫 院			
	精神科醫院評鑑優等			
	合 計	醫師及醫事人員類 精神科教學醫院評 鑑合格	醫事人員類(非醫 師)精神科教學醫 院評鑑合格	非教學
總 計	10	8	-	2
新 北 市	1	1	-	-
臺 北 市	1	1	-	-
桃 園 市	1	1	-	-
臺 中 市	-	-	-	-
臺 南 市	1	1	-	-
高 雄 市	2	2	-	-
宜 蘭 縣	-	-	-	-
新 竹 縣	-	-	-	-
苗 栗 縣	1	-	-	1
彰 化 縣	-	-	-	-
南 投 縣	1	1	-	-
雲 林 縣	-	-	-	-
嘉 義 縣	-	-	-	-
屏 東 縣	-	-	-	-
臺 東 縣	-	-	-	-
花 蓮 縣	2	1	-	1
澎 湖 縣	-	-	-	-
基 隆 市	-	-	-	-
新 竹 市	-	-	-	-
嘉 義 市	-	-	-	-
金 門 縣	-	-	-	-
連 江 縣	-	-	-	-

等級別及縣市別分(續2完)

106年底

單位：家

評鑑醫院					非評鑑醫院		
精神科醫院評鑑合格				兒童醫院評鑑合格	合計	西醫醫院	中醫醫院
合計	醫師及醫事人員類精神科教學醫院評鑑合格	醫事人員類(非醫師)精神科教學醫院評鑑合格	非教學	醫學中心			
35	2	-	33	2	32	27	5
8	-	-	8	-	5	5	-
1	-	-	1	2	2	2	-
1	-	-	1	-	2	2	-
7	-	-	7	-	8	5	3
1	-	-	1	-	2	1	1
3	-	-	3	-	5	4	1
2	-	-	2	-	-	-	-
1	-	-	1	-	-	-	-
-	-	-	-	-	-	-	-
3	1	-	2	-	4	4	-
-	-	-	-	-	-	-	-
1	-	-	1	-	-	-	-
-	-	-	-	-	-	-	-
3	-	-	3	-	-	-	-
-	-	-	-	-	-	-	-
1	1	-	-	-	-	-	-
-	-	-	-	-	-	-	-
3	-	-	3	-	-	-	-
-	-	-	-	-	1	1	-
-	-	-	-	-	3	3	-
-	-	-	-	-	-	-	-
-	-	-	-	-	-	-	-

表 42 醫院家數—按評鑑

民國

權 屬 別	醫院家數	評 鑑 醫 院			
		合 計	醫院評鑑優等		
			合 計	醫學中心	區域醫院—準醫學中心
總 計	483	451	132	22	2
公 立 醫 院	80	79	45	6	-
部立及直轄市立醫院	36	36	18	-	-
縣市立醫院	2	2	-	-	-
公立醫學院校附設醫院	10	10	7	2	-
軍方醫院(民眾診療)	14	14	8	1	-
榮民醫院	15	15	12	3	-
公立機關(構)附設醫院	2	2	-	-	-
公立中醫醫院	1	-	-	-	-
非 公 立 醫 院	403	372	87	16	2
醫療財團法人醫院	70	68	47	12	1
醫療社團法人醫院	52	49	16	-	-
宗教財團法人附設醫院	6	6	3	-	-
私立醫學院校附設醫院	18	16	10	4	1
公益法人所設醫院	11	9	-	-	-
私立西醫醫院	242	224	11	-	-
私立牙醫醫院	-	-	-	-	-
私立中醫醫院	4	-	-	-	-

附註：1. 臺北市立聯合醫院各院區評鑑結果不一，以相同結果占多數者做為統計。

2. 臺北榮民總醫院玉里分院評鑑等級合格項目有「精神科醫院評鑑合格」及「醫院評鑑合格(地區醫院)」兩項，統計資料分別計列。

3. 衛生福利部玉里醫院評鑑等級合格項目有「精神科醫院評鑑優等」及「醫院評鑑合格(地區醫院)」兩項，統計資料分別計列。

等級別及權屬別分

106年底

單位：家

評鑑醫院					
醫院評鑑優等					
區域醫院				地區醫院	
合 計	醫師及醫事人員類教學醫院評鑑合格	醫事人員類(非醫師)教學醫院評鑑合格	非教學	合 計	醫師及醫事人員類教學醫院評鑑合格
71	69	2	-	37	12
24	23	1	-	15	4
13	12	1	-	5	1
-	-	-	-	-	-
3	3	-	-	2	2
6	6	-	-	1	-
2	2	-	-	7	1
-	-	-	-	-	-
-	-	-	-	-	-
47	46	1	-	22	8
25	25	-	-	9	4
10	9	1	-	6	1
2	2	-	-	1	1
4	4	-	-	1	-
-	-	-	-	-	-
6	6	-	-	5	2
-	-	-	-	-	-
-	-	-	-	-	-

表 42 醫院家數 — 按評鑑

民國

權 屬 別	評 鑑 醫 院				
	醫院評鑑優等		醫院評鑑合格		
	地區醫院		合 計	區域醫院	
	醫事人員類 (非醫師)教學 醫院評鑑合格	非教學		合 計	醫師及醫事 人員類教學 醫院評鑑合格
總 計	6	19	274	4	3
公 立 醫 院	5	6	27	-	-
部立及直轄市立醫院	1	3	13	-	-
縣市立醫院	-	-	2	-	-
公立醫學院校附設醫院	-	-	2	-	-
軍方醫院(民眾診療)	-	1	5	-	-
榮民醫院	4	2	3	-	-
公立機關(構)附設醫院	-	-	2	-	-
公立中醫醫院	-	-	-	-	-
非 公 立 醫 院	1	13	247	4	3
醫療財團法人醫院	1	4	15	3	3
醫療社團法人醫院	-	5	23	-	-
宗教財團法人附設醫院	-	-	3	-	-
私立醫學院校附設醫院	-	1	6	-	-
公益法人所設醫院	-	-	5	-	-
私立西醫醫院	-	3	195	1	-
私立牙醫醫院	-	-	-	-	-
私立中醫醫院	-	-	-	-	-

等 級 別 及 權 屬 別 分(續1)

106年底

單位：家

評 鑑 醫 院					
醫院評鑑合格					
區域醫院		地區醫院			
醫事人員類 (非醫師)教學 醫院評鑑合格	非教學	合 計	醫師及醫事 人員類教學 醫院評鑑合格	醫事人員類 (非醫師)教學 醫院評鑑合格	非教學
-	1	270	7	2	261
-	-	27	2	2	23
-	-	13	1	2	10
-	-	2	-	-	2
-	-	2	-	-	2
-	-	5	1	-	4
-	-	3	-	-	3
-	-	2	-	-	2
-	-	-	-	-	-
-	1	243	5	-	238
-	-	12	1	-	11
-	-	23	-	-	23
-	-	3	-	-	3
-	-	6	-	-	6
-	-	5	-	-	5
-	1	194	4	-	190
-	-	-	-	-	-
-	-	-	-	-	-

表 42 醫院家數 — 按評鑑

民國

權 屬 別	評 鑑 醫 院			
	精神科醫院評鑑優等			
	合 計	醫師及醫事人員 類精神科教學醫 院評鑑合格	醫事人員類(非醫 師)精神科教學醫 院評鑑合格	非教學
總 計	10	8	-	2
公 立 醫 院	7	7	-	-
部立及直轄市立醫院	6	6	-	-
縣市立醫院	-	-	-	-
公立醫學院校附設醫院	-	-	-	-
軍方醫院(民眾診療)	1	1	-	-
榮民醫院	-	-	-	-
公立機關(構)附設醫院	-	-	-	-
公立中醫醫院	-	-	-	-
非 公 立 醫 院	3	1	-	2
醫療財團法人醫院	1	-	-	1
醫療社團法人醫院	1	-	-	1
宗教財團法人附設醫院	-	-	-	-
私立醫學院校附設醫院	-	-	-	-
公益法人所設醫院	1	1	-	-
私立西醫醫院	-	-	-	-
私立牙醫醫院	-	-	-	-
私立中醫醫院	-	-	-	-

等級別及權屬別分(續2完)

106年底

單位：家

評鑑醫院					非評鑑醫院		
精神科醫院評鑑合格				兒童醫院評鑑合格	合計	西醫醫院	中醫醫院
合計	醫師及醫事人員 類精神科教學醫院 評鑑合格	醫事人員類(非 醫師)精神科教學 醫院評鑑合格	非教學	醫學中心			
35	2	-	33	2	32	27	5
1	1	-	-	1	1	-	1
-	-	-	-	-	-	-	-
-	-	-	-	-	-	-	-
-	-	-	-	1	-	-	-
-	-	-	-	-	-	-	-
1	1	-	-	-	-	-	-
-	-	-	-	-	-	-	-
-	-	-	-	-	1	-	1
34	1	-	33	1	31	27	4
4	1	-	3	1	2	2	-
9	-	-	9	-	3	3	-
-	-	-	-	-	-	-	-
-	-	-	-	-	2	2	-
3	-	-	3	-	2	2	-
18	-	-	18	-	18	18	-
-	-	-	-	-	-	-	-
-	-	-	-	-	4	-	4

表 43 醫院家數—按評鑑

民國

型 態 別	醫院家數	評 鑑 醫 院			
		合 計	醫院評鑑優等		
			合 計	醫學中心	區域醫院—準 醫學中心
總 計	483	451	132	22	2
綜 合 醫 院	151	147	112	21	2
醫 院	269	254	19	-	-
專 科 醫 院	4	4	-	-	-
精 神 科 醫 院	43	43	1	1	-
精 神 科 教 學 醫 院	1	1	-	-	-
慢 性 醫 院	10	2	-	-	-
中 醫 醫 院	5	-	-	-	-

附註：1. 臺北市立聯合醫院各院區評鑑結果不一，以相同結果占多數者做為統計。

2. 臺北榮民總醫院玉里分院評鑑等級合格項目有「精神科醫院評鑑合格」及「醫院評鑑合格(地區醫院)」兩項，統計資料分別計列。

3. 衛生福利部玉里醫院評鑑等級合格項目有「精神科醫院評鑑優等」及「醫院評鑑合格(地區醫院)」兩項，統計資料分別計列。

等 級 別 及 型 態 別 分

106年底

單位：家

評 鑑 醫 院					
醫院評鑑優等					
區域醫院				地區醫院	
合 計	醫師及醫事 人員類教學 醫院評鑑合格	醫事人員類 (非醫師)教學 醫院評鑑合格	非教學	合 計	醫師及醫事 人員類教學 醫院評鑑合格
71	69	2	-	37	12
67	65	2	-	22	10
4	4	-	-	15	2
-	-	-	-	-	-
-	-	-	-	-	-
-	-	-	-	-	-
-	-	-	-	-	-
-	-	-	-	-	-

表 43 醫 院 家 數 — 按 評 鑑

民國

型 態 別	評 鑑 醫 院				
	醫院評鑑優等		醫院評鑑合格		
	地區醫院		合 計	區域醫院	
	醫事人員類 (非醫師)教學 醫院評鑑合格	非教學		合 計	醫師及醫事 人員類教學 醫院評鑑合格
總 計	6	19	274	4	3
綜 合 醫 院	6	6	33	4	3
醫 院	-	13	234	-	-
專 科 醫 院	-	-	4	-	-
精 神 科 醫 院	-	-	2	-	-
精 神 科 教 學 醫 院	-	-	-	-	-
慢 性 醫 院	-	-	1	-	-
中 醫 醫 院	-	-	-	-	-

等 級 別 及 型 態 別 分(續1)

106年底

單位：家

評 鑑 醫 院					
醫院評鑑合格					
區域醫院		地區醫院			
醫事人員類 (非醫師)教學 醫院評鑑合格	非教學	合 計	醫師及醫事 人員類教學 醫院評鑑合格	醫事人員類 (非醫師)教學 醫院評鑑合格	非教學
-	1	270	7	2	261
-	1	29	5	-	24
-	-	234	2	2	230
-	-	4	-	-	4
-	-	2	-	-	2
-	-	-	-	-	-
-	-	1	-	-	1
-	-	-	-	-	-

表 43 醫院家數—按評鑑

民國

型 態 別	評 鑑 醫 院			
	精神科醫院評鑑優等			
	合 計	醫師及醫事人員 類精神科教學醫 院評鑑合格	醫事人員類(非醫 師)精神科教學醫 院評鑑合格	非教學
總 計	10	8	-	2
綜 合 醫 院	-	-	-	-
醫 院	1	1	-	-
專 科 醫 院	-	-	-	-
精 神 科 醫 院	8	6	-	2
精 神 科 教 學 醫 院	1	1	-	-
慢 性 醫 院	-	-	-	-
中 醫 醫 院	-	-	-	-

等 級 別 及 型 態 別 分(續2完)

106年底

單位：家

評 鑑 醫 院					非 評 鑑 醫 院		
精神科醫院評鑑合格				兒童醫院評鑑合格	合 計	西 醫 醫院	中 醫 醫院
合 計	醫師及醫事人員 類精神科教學醫 院評鑑合格	醫事人員類(非 醫師)精神科教 學醫院評鑑合格	非教學	醫學中心			
35	2	-	33	2	32	27	5
-	-	-	-	2	4	4	-
-	-	-	-	-	15	15	-
-	-	-	-	-	-	-	-
34	2	-	32	-	-	-	-
-	-	-	-	-	-	-	-
1	-	-	1	-	8	8	-
-	-	-	-	-	5	-	5

表 44 醫院家數—

民國

縣 市 別	總 計	未設置	1—9床	10—19床	20—29床	30—39床
總 計	483	-	-	5	46	34
新 北 市	54	-	-	-	-	6
臺 北 市	36	-	-	-	1	1
桃 園 市	35	-	-	-	4	2
臺 中 市	68	-	-	3	4	4
臺 南 市	37	-	-	1	5	3
高 雄 市	85	-	-	1	16	7
宜 蘭 縣	9	-	-	-	-	-
新 竹 縣	9	-	-	-	1	1
苗 栗 縣	15	-	-	-	1	1
彰 化 縣	31	-	-	-	3	5
南 投 縣	11	-	-	-	1	-
雲 林 縣	15	-	-	-	4	-
嘉 義 縣	4	-	-	-	-	-
屏 東 縣	23	-	-	-	2	-
臺 東 縣	7	-	-	-	1	1
花 蓮 縣	10	-	-	-	1	1
澎 湖 縣	3	-	-	-	1	-
基 隆 市	9	-	-	-	-	2
新 竹 市	8	-	-	-	-	-
嘉 義 市	12	-	-	-	1	-
金 門 縣	1	-	-	-	-	-
連 江 縣	1	-	-	-	-	-

按病床規模及縣市別分

106年底

單位：家

40—49床	50—99床	100—199床	200—299床	300—499床	500—999床	1,000— 1,999床	2,000床 以上
39	112	66	45	56	51	24	5
6	17	8	4	4	4	5	-
-	6	10	4	3	6	2	3
2	7	7	1	4	7	-	1
4	22	8	7	5	5	6	-
3	9	2	3	3	6	2	-
9	25	7	6	6	4	3	1
1	2	-	1	2	3	-	-
-	-	3	-	4	-	-	-
1	4	3	1	2	2	-	-
3	5	4	5	2	2	2	-
1	2	1	2	3	1	-	-
1	2	2	1	4	1	-	-
-	-	-	1	1	1	1	-
4	5	2	2	6	2	-	-
-	1	2	1	-	1	-	-
-	-	1	2	2	2	1	-
-	-	-	2	-	-	-	-
-	1	3	1	1	-	1	-
1	2	1	1	1	2	-	-
2	2	2	-	2	2	1	-
-	-	-	-	1	-	-	-
1	-	-	-	-	-	-	-

表 45 醫院家數—
民國

權 屬 別	總 計	未設置	1—9床	10—19床	20—29床
總 計	483	-	-	5	46
公 立 醫 院	80	-	-	1	1
部立及直轄市立醫院	36	-	-	-	1
縣市立醫院	2	-	-	-	-
公立醫學院校附設醫院	10	-	-	-	-
軍方醫院(民眾診療)	14	-	-	-	-
榮民醫院	15	-	-	-	-
公立機關(構)附設醫院	2	-	-	-	-
公立中醫醫院	1	-	-	1	-
非 公 立 醫 院	403	-	-	4	45
醫療財團法人醫院	70	-	-	-	1
醫療社團法人醫院	52	-	-	-	1
宗教財團法人附設醫院	6	-	-	-	1
私立醫學院校附設醫院	18	-	-	-	-
公益法人所設醫院	11	-	-	-	-
私立西醫醫院	242	-	-	-	42
私立牙醫醫院	-	-	-	-	-
私立中醫醫院	4	-	-	4	-

按病床規模及權屬別分

106年底

單位：家

30—39床	40—49床	50—99床	100—199 床	200—299 床	300—499 床	500—999 床	1,000— 1,999床	2,000床 以上
34	39	112	66	45	56	51	24	5
2	1	5	8	11	21	22	5	3
1	-	2	3	5	11	12	-	1
1	1	-	-	-	-	-	-	-
-	-	2	-	1	2	3	1	1
-	-	-	3	3	3	4	1	-
-	-	-	1	2	5	3	3	1
-	-	1	1	-	-	-	-	-
-	-	-	-	-	-	-	-	-
32	38	107	58	34	35	29	19	2
1	2	4	7	10	15	16	12	2
2	4	14	8	11	5	5	2	-
-	-	2	-	-	1	1	1	-
-	3	1	2	2	3	3	4	-
-	-	4	3	2	2	-	-	-
29	29	82	38	9	9	4	-	-
-	-	-	-	-	-	-	-	-
-	-	-	-	-	-	-	-	-

表 46 醫院家數—按病床

民國

評鑑等級別	總計	未設置	1—9床	10—19床	20—29床
總計	483	-	-	5	46
評鑑醫院	451	-	-	-	42
醫院評鑑優等	132	-	-	-	-
醫學中心	22	-	-	-	-
區域醫院—準醫學中心	2	-	-	-	-
區域醫院	71	-	-	-	-
醫師及醫事人員類教學醫院評鑑合格	69	-	-	-	-
醫事人員類(非醫師)教學醫院評鑑合格	2	-	-	-	-
非教學	-	-	-	-	-
地區醫院	37	-	-	-	-
醫師及醫事人員類教學醫院評鑑合格	12	-	-	-	-
醫事人員類(非醫師)教學醫院評鑑合格	6	-	-	-	-
非教學	19	-	-	-	-
醫院評鑑合格	274	-	-	-	42
區域醫院	4	-	-	-	-
醫師及醫事人員類教學醫院評鑑合格	3	-	-	-	-
醫事人員類(非醫師)教學醫院評鑑合格	-	-	-	-	-
非教學	1	-	-	-	-

附註：1. 臺北市立聯合醫院各院區評鑑結果不一，以相同結果占多數者做為統計。

2. 臺北榮民總醫院玉里分院評鑑等級合格項目有「精神科醫院評鑑合格」及「醫院評鑑合格(地區醫院)」兩項，統計資料分別計列。

3. 衛生福利部五里醫院評鑑等級合格項目有「精神科醫院評鑑優等」及「醫院評鑑合格(地區醫院)」兩項，統計資料分別計列。

規模及評鑑等級別分

106年底

單位：家

30—39床	40—49床	50—99床	100—199 床	200—299 床	300—499 床	500—999 床	1,000— 1,999床	2,000床 以上
34	39	112	66	45	56	51	24	5
30	35	107	60	41	56	51	24	5
-	1	1	7	13	39	43	23	5
-	1	-	-	1	-	5	11	4
-	-	-	-	-	-	-	2	-
-	-	-	-	1	24	35	10	1
-	-	-	-	1	22	35	10	1
-	-	-	-	-	2	-	-	-
-	-	-	-	-	-	-	-	-
-	-	1	7	11	15	3	-	-
-	-	-	-	3	8	1	-	-
-	-	-	-	-	5	1	-	-
-	-	1	7	8	2	1	-	-
30	33	97	47	13	9	2	1	-
-	-	-	-	-	3	1	-	-
-	-	-	-	-	2	1	-	-
-	-	-	-	-	-	-	-	-
-	-	-	-	-	1	-	-	-

表 46 醫院家數—按病床

民國

評鑑等級別	總計	未設置	1—9床	10—19床	20—29床
地區醫院	270	-	-	-	42
醫師及醫事人員類教學醫院評鑑合格	7	-	-	-	-
醫事人員類(非醫師)教學醫院評鑑合格	2	-	-	-	-
非教學	261	-	-	-	42
精神科醫院評鑑優等	10	-	-	-	-
醫師及醫事人員類精神科教學醫院評鑑合格	8	-	-	-	-
醫事人員類(非醫師)精神科教學醫院評鑑合格	-	-	-	-	-
非教學	2	-	-	-	-
精神科醫院評鑑合格	35	-	-	-	-
醫師及醫事人員類精神科教學醫院評鑑合格	2	-	-	-	-
醫事人員類(非醫師)精神科教學醫院評鑑合格	-	-	-	-	-
非教學	33	-	-	-	-
兒童醫院評鑑合格	2	-	-	-	-
醫學中心	2	-	-	-	-
非評鑑醫院	32	-	-	5	4
西醫醫院	27	-	-	-	4
中醫醫院	5	-	-	5	-

規模及評鑑等級別分(續)

106年底

單位：家

30—39床	40—49床	50—99床	100—199 床	200—299 床	300—499 床	500—999 床	1,000— 1,999床	2,000床 以上
30	33	97	47	13	6	1	1	-
-	-	-	3	4	-	-	-	-
-	-	-	-	-	2	-	-	-
30	33	97	44	9	4	1	1	-
-	-	-	-	1	2	7	-	-
-	-	-	-	-	1	7	-	-
-	-	-	-	-	-	-	-	-
-	-	-	-	1	1	-	-	-
-	1	9	5	13	6	-	1	-
-	-	-	-	1	-	-	1	-
-	-	-	-	-	-	-	-	-
-	1	9	5	12	6	-	-	-
-	-	-	1	1	-	-	-	-
-	-	-	1	1	-	-	-	-
4	4	5	6	4	-	-	-	-
4	4	5	6	4	-	-	-	-
-	-	-	-	-	-	-	-	-

表 47 醫院家數—按緊急

民國

醫 療 區 域	醫院緊急醫療能力分級			
	總 計	重度級 急救責任醫院	中度級 急救責任醫院	一般級 急救責任醫院
總 計	198	39	81	78
臺 北 區	52	14	19	19
基隆醫療區域	6	1	1	4
臺北醫療區域	37	12	15	10
北 區 次 區 域	5	3	2	-
西 北 區 次 區 域	1	-	1	-
中 區 次 區 域	6	2	3	1
西 區 次 區 域	9	1	2	6
南 區 次 區 域	5	3	1	1
東 區 次 區 域	11	3	6	2
宜蘭醫療區域	7	1	2	4
宜 蘭 次 區 域	4	-	1	3
羅 東 次 區 域	3	1	1	1
金馬地區	2	-	1	1
北 區 區 域	26	4	12	10
桃園醫療區域	11	2	6	3
桃 園 次 區 域	5	2	3	-
中 壢 次 區 域	6	-	3	3
新竹醫療區域	9	2	2	5
新 竹 次 區 域	5	1	2	2
竹 北 次 區 域	2	1	-	1
竹 東 次 區 域	2	-	-	2
苗栗醫療區域	6	-	4	2
海 線 次 區 域	2	-	1	1
苗 栗 次 區 域	3	-	2	1
中 港 次 區 域	1	-	1	-
中 區 區 域	39	9	18	12
臺中醫療區域	20	7	9	4
山 線 次 區 域	4	1	2	1
海 線 次 區 域	8	5	2	1
屯 區 次 區 域	8	1	5	2
南投醫療區域	6	-	4	2
埔 里 次 區 域	2	-	1	1
草 屯 次 區 域	1	-	1	-
南 投 次 區 域	2	-	1	1
竹 山 次 區 域	1	-	1	-
彰化醫療區域	13	2	5	6
北 彰 化 次 區 域	10	2	4	4
南 彰 化 次 區 域	3	-	1	2

附註： 1. 資料係按「二級醫療區域」分，計17個醫療區域及金馬地區。
 2. 「臺北」醫療區包含臺北市及新北市(不含金山、萬里、瑞芳、雙溪、貢寮區)；
 「基隆」醫療區包含基隆市及新北市之金山、萬里、瑞芳、雙溪、貢寮區；
 「新竹」醫療區包含新竹縣及新竹市；「嘉義」醫療區包含嘉義縣及嘉義市；
 「金馬」地區包含金門縣及連江縣；其餘醫療區與各縣市相對應。

醫療能力分級及醫療區域分

106年底

單位:家

醫 療 區 域	醫院緊急醫療能力分級			
	總 計	重度級 急救責任醫院	中度級 急救責任醫院	一般級 急救責任醫院
南 區 區 域	28	6	14	8
雲林醫療區域	6	1	4	1
北港次區域	1	-	1	-
虎尾次區域	3	-	2	1
斗六次區域	2	1	1	-
嘉義醫療區域	9	3	3	3
嘉義次區域	5	1	3	1
阿里山次區域	2	1	-	1
太保次區域	2	1	-	1
臺南醫療區域	13	2	7	4
新營次區域	4	-	2	2
永康次區域	4	1	1	2
臺南次區域	5	1	4	-
高 屏 區 域	40	5	15	20
高雄醫療區域	24	4	7	13
岡山次區域	7	2	1	4
高雄次區域	16	2	5	9
旗山次區域	1	-	1	-
屏東醫療區域	14	1	6	7
屏東次區域	7	-	4	3
東港次區域	3	1	1	1
枋寮次區域	1	-	1	-
恆春次區域	3	-	-	3
澎湖醫療區域	2	-	2	-
東 區 區 域	13	1	3	9
臺東醫療區域	5	-	1	4
臺東次區域	4	-	1	3
關山次區域	1	-	-	1
成功次區域	-	-	-	-
大武次區域	-	-	-	-
花蓮醫療區域	8	1	2	5
花蓮次區域	4	1	2	1
鳳林次區域	2	-	-	2
玉里次區域	2	-	-	2

表 48 醫院病床數

民國

權 屬 別	醫院家數	醫院病床數	醫 院			
			一 般 病			
			合 計	急 性 病 床		慢
				急性 一般病床	精神急性 一般病床	慢性 一般病床
總 計	483	134,134	97,748	73,191	7,399	3,327
公 立 醫 院	80	43,187	33,178	21,604	4,285	570
部立及直轄市立醫院	36	17,173	13,349	7,314	2,264	93
縣市立醫院	2	79	51	51	-	-
公立醫學院校附設醫院	10	7,131	5,098	4,568	280	-
軍方醫院(民眾診療)	14	6,819	5,287	3,749	972	57
榮民醫院	15	11,702	9,203	5,799	769	353
公立機關(構)附設醫院	2	273	180	113	-	67
公立中醫醫院	1	10	10	10	-	-
非 公 立 醫 院	403	90,947	64,570	51,587	3,114	2,757
醫療財團法人醫院	70	42,537	30,873	25,969	1,374	1,814
醫療社團法人醫院	52	12,260	8,923	6,042	657	385
宗教財團法人附設醫院	6	2,188	1,528	1,479	49	-
私立醫學院校附設醫院	18	10,024	7,295	6,945	335	15
公益法人所設醫院	11	1,697	1,409	209	140	149
私立西醫醫院	242	22,199	14,500	10,901	559	394
私立牙醫醫院	-	-	-	-	-	-
私立中醫醫院	4	42	42	42	-	-

附註：1. 97年起洗腎治療床名稱改為血液透析床。

2. 98年起癲癇病床名稱改為漢生病病床，增設精神科加護病床。

3. 102年起停止慢性結核病床及急性結核病床設置。

4. 102年起增設國際醫療病床、燒傷加護病床、普通隔離病床、正壓隔離病床、負壓隔離病床、骨髓移植病床及性侵害犯罪加害人強制治療病床。

5. 102年起呼吸照護病床名稱改為慢性呼吸照護病床，呼吸照護中心名稱改為亞急性呼吸照護病床。

6. 105年起增設急性後期照護病床及整合醫學急診後送病床。

—按權屬別分

106年底

醫院									
床			特許病床	特 殊 病 床					
性 病 床			國際醫療 病床	合 計	加護病床	燒傷病床	燒傷 加護病床	嬰兒病床	急診 觀察床
精神慢性 一般病床	慢性 結核病床	漢生病 病床							
13,661	2	168	3	36,383	7,020	143	137	1,514	3,698
6,549	2	168	-	10,009	2,165	58	53	370	1,138
3,510	-	168	-	3,824	673	6	6	91	362
-	-	-	-	28	1	-	-	-	6
250	-	-	-	2,033	537	16	18	109	303
507	2	-	-	1,532	340	22	11	95	192
2,282	-	-	-	2,499	608	14	18	75	271
-	-	-	-	93	6	-	-	-	4
-	-	-	-	-	-	-	-	-	-
7,112	-	-	3	26,374	4,855	85	84	1,144	2,560
1,716	-	-	-	11,664	2,688	68	61	714	1,477
1,839	-	-	-	3,337	658	-	10	118	267
-	-	-	-	660	128	-	-	35	61
-	-	-	-	2,729	736	17	13	169	331
911	-	-	-	288	12	-	-	-	10
2,646	-	-	3	7,696	633	-	-	108	414
-	-	-	-	-	-	-	-	-	-
-	-	-	-	-	-	-	-	-	-

表 48 醫院病床數

民國

權 屬 別	醫 院					
	特 殊 病 床					
	安寧病床	慢性呼吸 照護病床	亞急性呼吸 照護病床	精神科 加護病床	普通 隔離病床	正壓 隔離病床
總 計	822	5,618	920	89	424	157
公 立 醫 院	301	1,480	223	85	277	57
部立及直轄市立醫院	109	798	57	83	25	-
縣市立醫院	-	10	-	-	4	-
公立醫學院校附設醫院	65	77	61	2	137	7
軍方醫院(民眾診療)	15	235	57	-	-	1
榮民醫院	102	328	48	-	111	49
公立機關(構)附設醫院	10	32	-	-	-	-
公立中醫醫院	-	-	-	-	-	-
非 公 立 醫 院	521	4,138	697	4	147	100
醫療財團法人醫院	357	384	345	4	114	95
醫療社團法人醫院	16	749	107	-	14	3
宗教財團法人附設醫院	32	58	30	-	4	-
私立醫學院校附設醫院	96	48	139	-	-	2
公益法人所設醫院	-	162	-	-	-	-
私立西醫醫院	20	2,737	76	-	15	-
私立牙醫醫院	-	-	-	-	-	-
私立中醫醫院	-	-	-	-	-	-

— 按 權 屬 別 分 (續)

106年底

醫 院									
特 殊 病 床									
負壓 隔離病床	骨髓 移植病床	性侵害犯 罪加害人 強制治療 病床	急性後期 照護病床	整合醫學 急診後送 病床	手術 恢復床	嬰兒床	血液 透析床	腹膜 透析床	其他
1,098	66	-	11	116	1,476	2,635	9,738	22	679
550	24	-	11	116	436	443	2,143	10	69
269	-	-	11	-	125	166	997	9	37
2	-	-	-	-	-	-	4	-	1
100	16	-	-	-	104	74	400	-	7
46	2	-	-	-	79	130	305	-	2
133	6	-	-	116	126	73	398	1	22
-	-	-	-	-	2	-	39	-	-
-	-	-	-	-	-	-	-	-	-
548	42	-	-	-	1,040	2,192	7,595	12	610
425	36	-	-	-	501	844	3,288	6	257
24	-	-	-	-	111	253	958	3	46
17	-	-	-	-	24	45	211	-	15
62	6	-	-	-	150	188	714	1	57
-	-	-	-	-	4	-	94	-	6
20	-	-	-	-	250	862	2,330	2	229
-	-	-	-	-	-	-	-	-	-
-	-	-	-	-	-	-	-	-	-

表 49 醫院病床數

民國

評鑑等級別	醫院家數	醫院病床數	醫		
			一 般		
			合 計	急 性 病 床	
				急性 一般病床	精神急性 一般病床
總 計	483	134,134	97,748	73,191	7,399
評鑑醫院	451	131,582	96,171	72,093	7,399
醫院評鑑優等	132	94,227	68,452	58,515	3,912
醫學中心	22	32,203	23,505	21,693	1,035
區域醫院—準醫學中心	2	2,182	1,669	1,299	170
區域醫院	71	48,242	34,856	29,901	2,144
醫師及醫事人員類教學醫院評鑑合格	69	47,407	34,247	29,423	2,114
醫事人員類(非醫師)教學醫院評鑑合格	2	835	609	478	30
非教學	-	-	-	-	-
地區醫院	37	11,600	8,422	5,622	563
醫師及醫事人員類教學醫院評鑑合格	12	4,239	3,151	2,393	182
醫事人員類(非醫師)教學醫院評鑑合格	6	2,608	1,979	958	234
非教學	19	4,753	3,292	2,271	147
醫院評鑑合格	274	25,447	16,267	13,357	525
區域醫院	4	2,025	1,539	1,539	-
醫師及醫事人員類教學醫院評鑑合格	3	1,713	1,283	1,283	-
醫事人員類(非醫師)教學醫院評鑑合格	-	-	-	-	-
非教學	1	312	256	256	-

附註：1. 臺北市立聯合醫院各院區評鑑結果不一，以相同結果占多數者做為統計。

2. 臺北榮民總醫院玉里分院評鑑等級合格項目有「精神科醫院評鑑合格」及「醫院評鑑合格(地區醫院)」兩項，統計資料分別計列。

3. 衛生福利部玉里醫院評鑑等級合格項目有「精神科醫院評鑑優等」及「醫院評鑑合格(地區醫院)」兩項，統計資料分別計列。

4. 102年起呼吸照護病床名稱改為慢性呼吸照護病床，呼吸照護中心名稱改為亞急性呼吸照護病床。

—按評鑑等級別分

106年底

單位：床

院					醫 院				
病 床				特許病床	特 殊 病 床				
慢 性 病 床				國際醫療 病床	合 計	加護病床	燒傷病床	燒傷 加護病床	嬰兒病床
慢性 一般病床	精神慢性 一般病床	慢性 結核病床	漢生病 病床						
3,327	13,661	2	168	3	36,383	7,020	143	137	1,514
2,848	13,661	2	168	3	35,408	6,895	143	137	1,402
2,534	3,489	2	-	-	25,775	6,129	136	137	1,163
677	100	-	-	-	8,698	2,459	104	92	423
200	-	-	-	-	513	153	-	-	26
969	1,840	2	-	-	13,386	3,041	32	45	648
940	1,768	2	-	-	13,160	2,987	32	45	645
29	72	-	-	-	226	54	-	-	3
-	-	-	-	-	-	-	-	-	-
688	1,549	-	-	-	3,178	476	-	-	66
99	477	-	-	-	1,088	206	-	-	40
243	544	-	-	-	629	86	-	-	4
346	528	-	-	-	1,461	184	-	-	22
214	2,003	-	168	3	9,177	666	7	-	136
-	-	-	-	-	486	97	3	-	25
-	-	-	-	-	430	82	3	-	25
-	-	-	-	-	-	-	-	-	-
-	-	-	-	-	56	15	-	-	-

表 49 醫院病床數

民國

評鑑等級別	醫院					
	特 殊 病 床					
	急診 觀察床	安寧病床	慢性呼吸 照護病床	亞急性呼吸 照護病床	精神科 加護病床	普通隔離 病床
總 計	3,698	822	5,618	920	89	424
評鑑醫院	3,638	822	5,282	920	89	424
醫院評鑑優等	3,034	761	1,979	856	14	367
醫學中心	1,258	284	80	364	2	253
區域醫院—準醫學中心	74	22	-	22	-	-
區域醫院	1,387	401	1,209	470	12	79
醫師及醫事人員類教學醫院評鑑合格	1,359	391	1,188	470	12	79
醫事人員類(非醫師)教學醫院評鑑合格	28	10	21	-	-	-
非教學	-	-	-	-	-	-
地區醫院	315	54	690	-	-	35
醫師及醫事人員類教學醫院評鑑合格	154	16	167	-	-	2
醫事人員類(非醫師)教學醫院評鑑合格	52	22	222	-	-	10
非教學	109	16	301	-	-	23
醫院評鑑合格	577	61	3,273	64	-	45
區域醫院	52	17	49	10	-	23
醫師及醫事人員類教學醫院評鑑合格	50	17	40	10	-	23
醫事人員類(非醫師)教學醫院評鑑合格	-	-	-	-	-	-
非教學	2	-	9	-	-	-

— 按評鑑等級別分(續1)

106年底

單位：床

醫院										
醫 院										
特 殊 病 床										
正壓隔離 病床	負壓隔離 病床	骨髓移植 病床	性侵害犯罪 被害人強制 治療病床	急性後期 照護病床	整合醫學 急診後送 病床	手術 恢復床	嬰兒床	血液 透析床	腹膜 透析床	其他
157	1,098	66	-	11	116	1,476	2,635	9,738	22	679
157	1,089	65	-	11	116	1,451	2,575	9,511	22	659
155	986	55	-	-	116	1,134	1,629	6,690	18	416
120	474	50	-	-	116	468	468	1,545	-	138
-	9	2	-	-	-	34	37	127	-	7
35	413	3	-	-	-	525	929	3,904	12	241
35	402	3	-	-	-	514	914	3,831	12	241
-	11	-	-	-	-	11	15	73	-	-
-	-	-	-	-	-	-	-	-	-	-
-	90	-	-	-	-	107	195	1,114	6	30
-	22	-	-	-	-	49	100	317	1	14
-	36	-	-	-	-	14	23	160	-	-
-	32	-	-	-	-	44	72	637	5	16
2	95	7	-	11	-	300	926	2,787	4	216
2	13	7	-	-	-	25	30	127	-	6
2	10	7	-	-	-	23	30	102	-	6
-	-	-	-	-	-	-	-	-	-	-
-	3	-	-	-	-	2	-	25	-	-

表 49 醫院病床數

民國

評鑑等級別	醫院家數	醫院病床數	醫		
			一 般		
			合 計	急 性 病 床	
				急性 一般病床	精神急性 一般病床
地區醫院	270	23,422	14,728	11,818	525
醫師及醫事人員類教學醫院評鑑合格	7	1,453	967	911	-
醫事人員類(非醫師)教學醫院評鑑合格	2	756	570	300	30
非教學	261	21,213	13,191	10,607	495
精神科醫院評鑑優等	10	5,337	5,210	48	1,777
醫師及醫事人員類精神科教學醫院評鑑合格	8	4,786	4,678	48	1,670
醫事人員類(非醫師)精神科教學醫院評鑑合格	-	-	-	-	-
非教學	2	551	532	-	107
精神科醫院評鑑合格	35	7,633	7,518	95	1,343
醫師及醫事人員類精神科教學醫院評鑑合格	2	1,306	1,255	95	200
醫事人員類(非醫師)精神科教學醫院評鑑合格	-	-	-	-	-
非教學	33	6,327	6,263	-	1,143
兒童醫院評鑑合格	2	484	221	221	-
醫學中心	2	484	221	221	-
非評鑑醫院	32	2,552	1,577	1,098	-
西醫醫院	27	2,500	1,525	1,046	-
中醫醫院	5	52	52	52	-

— 按評鑑等級別分(續2)

106年底

單位：床

院					醫 院				
病 床				特許病床	特 殊 病 床				
慢 性 病 床				國際醫療 病床	合 計	加護病床	燒傷病床	燒傷 加護病床	嬰兒病床
慢性 一般病床	精神慢性 一般病床	慢性 結核病床	漢生病 病床						
214	2,003	-	168	3	8,691	569	4	-	111
56	-	-	-	-	486	71	4	-	10
-	72	-	168	-	186	21	-	-	5
158	1,931	-	-	3	8,019	477	-	-	96
-	3,385	-	-	-	127	-	-	-	-
-	2,960	-	-	-	108	-	-	-	-
-	-	-	-	-	-	-	-	-	-
-	425	-	-	-	19	-	-	-	-
100	5,980	-	-	-	115	6	-	-	-
-	960	-	-	-	51	6	-	-	-
-	-	-	-	-	-	-	-	-	-
100	5,020	-	-	-	64	-	-	-	-
-	-	-	-	-	263	100	-	-	103
-	-	-	-	-	263	100	-	-	103
479	-	-	-	-	975	125	-	-	112
479	-	-	-	-	975	125	-	-	112
-	-	-	-	-	-	-	-	-	-

表 49 醫院病床數

民國

評鑑等級別	醫院					
	特 殊 病 床					
	急診 觀察床	安寧病床	慢性呼吸 照護病床	亞急性呼吸 照護病床	精神科 加護病床	普通隔離 病床
地區醫院	525	44	3,224	54	-	22
醫師及醫事人員類教學醫院評鑑合格	56	-	68	-	-	-
醫事人員類(非醫師)教學醫院評鑑合格	24	-	30	-	-	7
非教學	445	44	3,126	54	-	15
精神科醫院評鑑優等	23	-	-	-	71	-
醫師及醫事人員類精神科教學醫院評鑑合格	23	-	-	-	71	-
醫事人員類(非醫師)精神科教學醫院評鑑合格	-	-	-	-	-	-
非教學	-	-	-	-	-	-
精神科醫院評鑑合格	8	-	30	-	4	6
醫師及醫事人員類精神科教學醫院評鑑合格	6	-	-	-	-	6
醫事人員類(非醫師)精神科教學醫院評鑑合格	-	-	-	-	-	-
非教學	2	-	30	-	4	-
兒童醫院評鑑合格	-	-	-	-	-	12
醫學中心	-	-	-	-	-	12
非評鑑醫院	60	-	336	-	-	-
西醫醫院	60	-	336	-	-	-
中醫醫院	-	-	-	-	-	-

— 按評鑑等級別分(續完)

106年底

單位：床

醫院										
特 殊 病 床										
正壓隔離 病床	負壓隔離 病床	骨髓移植 病床	性侵害犯罪 被害人強制 治療病床	急性後期 照護病床	整合醫學 急診後送 病床	手術 恢復床	嬰兒床	血液 透析床	腹膜 透析床	其他
-	82	-	-	11	-	275	896	2,660	4	210
-	62	-	-	-	-	14	25	171	1	4
-	6	-	-	11	-	5	20	56	1	-
-	14	-	-	-	-	256	851	2,433	2	206
-	-	-	-	-	-	-	-	19	-	14
-	-	-	-	-	-	-	-	-	-	14
-	-	-	-	-	-	-	-	-	-	-
-	-	-	-	-	-	-	-	19	-	-
-	-	-	-	-	-	1	6	41	-	13
-	-	-	-	-	-	1	6	26	-	-
-	-	-	-	-	-	-	-	-	-	-
-	-	-	-	-	-	-	-	15	-	13
-	8	3	-	-	-	17	20	-	-	-
-	8	3	-	-	-	17	20	-	-	-
-	9	1	-	-	-	25	60	227	-	20
-	9	1	-	-	-	25	60	227	-	20
-	-	-	-	-	-	-	-	-	-	-

表 50 醫院病床數—

民國

權 屬 別	病 床 數	評 鑑 醫 院			
		合 計	醫院評鑑優等		
			合 計	醫學中心	區域醫院— 準醫學中心
總 計	134,134	131,582	94,227	32,203	2,182
公 立 醫 院	43,187	43,177	33,185	11,564	-
部立及直轄市立醫院	17,173	17,173	11,106	-	-
縣市立醫院	79	79	-	-	-
公立醫學院校附設醫院	7,131	7,131	6,676	3,649	-
軍方醫院(民眾診療)	6,819	6,819	5,155	1,845	-
榮民醫院	11,702	11,702	10,248	6,070	-
公立機關(構)附設醫院	273	273	-	-	-
公立中醫醫院	10	-	-	-	-
非 公 立 醫 院	90,947	88,405	61,042	20,639	2,182
醫療財團法人醫院	42,537	42,255	37,508	15,318	1,024
醫療社團法人醫院	12,260	11,827	7,747	-	-
宗教財團法人附設醫院	2,188	2,188	2,034	-	-
私立醫學院校附設醫院	10,024	9,519	8,863	5,321	1,158
公益法人所設醫院	1,697	1,450	-	-	-
私立西醫醫院	22,199	21,166	4,890	-	-
私立牙醫醫院	-	-	-	-	-
私立中醫醫院	42	-	-	-	-

附註：1. 臺北市立聯合醫院各院區評鑑結果不一，以相同結果占多數者做為統計。

2. 臺北榮民總醫院玉里分院評鑑等級合格項目有「精神科醫院評鑑合格」及「醫院評鑑合格(地區醫院)」兩項，統計資料分別計列。

3. 衛生福利部玉里醫院評鑑等級合格項目有「精神科醫院評鑑優等」及「醫院評鑑合格(地區醫院)」兩項，統計資料分別計列。

按評鑑等級別及權屬別分

106年底

單位：床

評鑑醫院					
醫院評鑑優等					
區域醫院				地區醫院	
合計	醫師及醫事人員類教學醫院評鑑合格	醫事人員類(非醫師)教學醫院評鑑合格	非教學	合計	醫師及醫事人員類教學醫院評鑑合格
48,242	47,407	835	-	11,600	4,239
16,213	15,804	409	-	5,408	1,549
9,482	9,073	409	-	1,624	397
-	-	-	-	-	-
2,346	2,346	-	-	681	681
3,189	3,189	-	-	121	-
1,196	1,196	-	-	2,982	471
-	-	-	-	-	-
-	-	-	-	-	-
32,029	31,603	426	-	6,192	2,690
18,074	18,074	-	-	3,092	1,348
6,682	6,256	426	-	1,065	200
1,715	1,715	-	-	319	319
2,235	2,235	-	-	149	-
-	-	-	-	-	-
3,323	3,323	-	-	1,567	823
-	-	-	-	-	-
-	-	-	-	-	-

表 50 醫院病床數—

民國

權 屬 別	評 鑑 醫 院				
	醫院評鑑優等		醫院評鑑合格		
	地區醫院		合 計	區域醫院	
	醫事人員類 (非醫師)教學 醫院評鑑合格	非教學		合 計	醫師及醫事 人員類教學 醫院評鑑合格
總 計	2,608	4,753	25,447	2,025	1,713
公 立 醫 院	2,177	1,682	5,746	-	-
部立及直轄市立醫院	415	812	2,671	-	-
縣市立醫院	-	-	79	-	-
公立醫學院校附設醫院	-	-	163	-	-
軍方醫院(民眾診療)	-	121	1,106	-	-
榮民醫院	1,762	749	1,454	-	-
公立機關(構)附設醫院	-	-	273	-	-
公立中醫醫院	-	-	-	-	-
非 公 立 醫 院	431	3,071	19,701	2,025	1,713
醫療財團法人醫院	431	1,313	3,353	1,713	1,713
醫療社團法人醫院	-	865	1,848	-	-
宗教財團法人附設醫院	-	-	154	-	-
私立醫學院校附設醫院	-	149	656	-	-
公益法人所設醫院	-	-	398	-	-
私立西醫醫院	-	744	13,292	312	-
私立牙醫醫院	-	-	-	-	-
私立中醫醫院	-	-	-	-	-

按評鑑等級別及權屬別分(續1)

106年底

單位：床

評鑑醫院					
醫院評鑑合格					
區域醫院		地區醫院			
醫事人員類 (非醫師)教學 醫院評鑑合格	非教學	合 計	醫師及醫事 人員類教學 醫院評鑑合格	醫事人員類 (非醫師)教學 醫院評鑑合格	非教學
-	312	23,422	1,453	756	21,213
-	-	5,746	320	756	4,670
-	-	2,671	102	756	1,813
-	-	79	-	-	79
-	-	163	-	-	163
-	-	1,106	218	-	888
-	-	1,454	-	-	1,454
-	-	273	-	-	273
-	-	-	-	-	-
-	312	17,676	1,133	-	16,543
-	-	1,640	267	-	1,373
-	-	1,848	-	-	1,848
-	-	154	-	-	154
-	-	656	-	-	656
-	-	398	-	-	398
-	312	12,980	866	-	12,114
-	-	-	-	-	-
-	-	-	-	-	-

表 50 醫院病床數 —

民國

權 屬 別	評 鑑 醫 院			
	精神科醫院評鑑優等			
	合 計	醫師及醫事人員類 精神科教學醫院評 鑑合格	醫事人員類(非醫 師)精神科教學醫 院評鑑合格	非教學
總 計	5,337	4,786	-	551
公 立 醫 院	4,486	4,486	-	-
部立及直轄市立醫院	3,928	3,928	-	-
縣市立醫院	-	-	-	-
公立醫學院校附設醫院	-	-	-	-
軍方醫院(民眾診療)	558	558	-	-
榮民醫院	-	-	-	-
公立機關(構)附設醫院	-	-	-	-
公立中醫醫院	-	-	-	-
非 公 立 醫 院	851	300	-	551
醫療財團法人醫院	219	-	-	219
醫療社團法人醫院	332	-	-	332
宗教財團法人附設醫院	-	-	-	-
私立醫學院校附設醫院	-	-	-	-
公益法人所設醫院	300	300	-	-
私立西醫醫院	-	-	-	-
私立牙醫醫院	-	-	-	-
私立中醫醫院	-	-	-	-

按評鑑等級別及權屬別分(續2完)

106年底

單位：家

評鑑醫院					非評鑑醫院		
精神科醫院評鑑合格				兒童醫院評鑑合格	合計	西醫醫院	中醫醫院
合計	醫師及醫事人員類精神科教學醫院評鑑合格	醫事人員類(非醫師)精神科教學醫院評鑑合格	非教學	醫學中心			
7,633	1,306	-	6,327	484	2,552	2,500	52
1,014	1,014	-	-	292	10	-	10
-	-	-	-	-	-	-	-
-	-	-	-	-	-	-	-
-	-	-	-	292	-	-	-
-	-	-	-	-	-	-	-
1,014	1,014	-	-	-	-	-	-
-	-	-	-	-	-	-	-
-	-	-	-	-	10	-	10
6,619	292	-	6,327	192	2,542	2,500	42
983	292	-	691	192	282	282	-
1,900	-	-	1,900	-	433	433	-
-	-	-	-	-	-	-	-
-	-	-	-	-	505	505	-
752	-	-	752	-	247	247	-
2,984	-	-	2,984	-	1,033	1,033	-
-	-	-	-	-	-	-	-
-	-	-	-	-	42	-	42

表 51 醫院病床數—

民國

型 態 別	病 床 數	評 鑑 醫 院			
		合 計	醫院評鑑優等		
			合 計	醫學中心	區域醫院— 準醫學中心
總 計	134,134	131,582	94,227	32,203	2,182
綜合醫院	96,749	95,758	87,950	32,163	2,182
醫院	23,700	22,845	6,237	-	-
專科醫院	345	345	-	-	-
精神科醫院	11,817	11,817	40	40	-
精神科教學醫院	300	300	-	-	-
慢性醫院	1,171	517	-	-	-
中醫醫院	52	-	-	-	-

附註：1. 臺北市立聯合醫院各院區評鑑結果不一，以相同結果占多數者做為統計。

2. 臺北榮民總醫院玉里分院評鑑等級合格項目有「精神科醫院評鑑合格」及「醫院評鑑合格(地區醫院)」兩項，統計資料分別計列。

3. 衛生福利部玉里醫院評鑑等級合格項目有「精神科醫院評鑑優等」及「醫院評鑑合格(地區醫院)」兩項，統計資料分別計列。

按評鑑等級別及型態別分

106年底

單位：床

評鑑醫院					
醫院評鑑優等					
區域醫院				地區醫院	
合 計	醫師及醫事 人員類教學 醫院評鑑合格	醫事人員類 (非醫師)教學 醫院評鑑合格	非教學	合 計	醫師及醫事 人員類教學 醫院評鑑合格
48,242	47,407	835	-	11,600	4,239
46,054	45,219	835	-	7,551	3,494
2,188	2,188	-	-	4,049	745
-	-	-	-	-	-
-	-	-	-	-	-
-	-	-	-	-	-
-	-	-	-	-	-
-	-	-	-	-	-

表 51 醫院病床數 — 按評鑑

民國

型 態 別	評 鑑 醫 院				
	醫院評鑑優等		醫院評鑑合格		
	地區醫院		合 計	區域醫院	
	醫事人員類 (非醫師)教學 醫院評鑑合格	非教學		合 計	醫師及醫事 人員類教學 醫院評鑑合格
總 計	2,608	4,753	25,447	2,025	1,713
綜合醫院	2,608	1,449	7,324	2,025	1,713
醫院	-	3,304	16,050	-	-
專科醫院	-	-	345	-	-
精神科醫院	-	-	1,546	-	-
精神科教學醫院	-	-	-	-	-
慢性醫院	-	-	182	-	-
中醫醫院	-	-	-	-	-

等 級 別 及 型 態 別 分(續1)

106年底

單位：床

評 鑑 醫 院					
醫院評鑑合格					
區域醫院		地區醫院			
醫事人員類 (非醫師)教學 醫院評鑑合格	非教學	合 計	醫師及醫事 人員類教學 醫院評鑑合格	醫事人員類 (非醫師)教學 醫院評鑑合格	非教學
-	312	23,422	1,453	756	21,213
-	312	5,299	1,103	-	4,196
-	-	16,050	350	756	14,944
-	-	345	-	-	345
-	-	1,546	-	-	1,546
-	-	-	-	-	-
-	-	182	-	-	182
-	-	-	-	-	-

表 51 醫院病床數—按評鑑

民國

型態別	評鑑醫院			
	精神科醫院評鑑優等			
	合計	醫師及醫事人員 類精神科教學醫院 評鑑合格	醫事人員類(非醫師) 精神科教學醫院 評鑑合格	非教學
總計	5,337	4,786	-	551
綜合醫院	-	-	-	-
醫院	558	558	-	-
專科醫院	-	-	-	-
精神科醫院	4,479	3,928	-	551
精神科教學醫院	300	300	-	-
慢性醫院	-	-	-	-
中醫醫院	-	-	-	-

等 級 別 及 型 態 別 分(續2完)

106年底

單位：家

評 鑑 醫 院					非 評 鑑 醫 院		
精神科醫院評鑑合格				兒童醫院評鑑合格	合 計	西 醫 醫院	中 醫 醫院
合 計	醫師及醫事人員 類精神科教學醫院 評鑑合格	醫事人員類 (非醫師)精神 科教學醫院評 鑑合格	非教學	醫學中心			
7,633	1,306	-	6,327	484	2,552	2,500	52
-	-	-	-	484	991	991	-
-	-	-	-	-	855	855	-
-	-	-	-	-	-	-	-
7,298	1,306	-	5,992	-	-	-	-
-	-	-	-	-	-	-	-
335	-	-	335	-	654	654	-
-	-	-	-	-	52	-	52

表 52 醫院急性一般病床數—

民國

權 屬 別	急性一般 病床數	評 鑑 醫 院			
		合 計	醫院評鑑優等		
			合 計	醫學中心	區域醫院— 準醫學中心
總 計	73,191	72,093	58,515	21,693	1,299
公 立 醫 院	21,604	21,594	19,499	8,064	-
部立及直轄市立醫院	7,314	7,314	6,397	-	-
縣市立醫院	51	51	-	-	-
公立醫學院校附設醫院	4,568	4,568	4,356	2,571	-
軍方醫院(民眾診療)	3,749	3,749	3,138	1,250	-
榮民醫院	5,799	5,799	5,608	4,243	-
公立機關(構)附設醫院	113	113	-	-	-
公立中醫醫院	10	-	-	-	-
非 公 立 醫 院	51,587	50,499	39,016	13,629	1,299
醫療財團法人醫院	25,969	25,816	23,384	9,832	499
醫療社團法人醫院	6,042	5,842	4,865	-	-
宗教財團法人附設醫院	1,479	1,479	1,418	-	-
私立醫學院校附設醫院	6,945	6,657	6,179	3,797	800
公益法人所設醫院	209	209	-	-	-
私立西醫醫院	10,901	10,496	3,170	-	-
私立牙醫醫院	-	-	-	-	-
私立中醫醫院	42	-	-	-	-

附註：1. 臺北市立聯合醫院各院區評鑑結果不一，以相同結果占多數者做為統計。

2. 臺北榮民總醫院土里分院評鑑等級合格項目有「精神科醫院評鑑合格」及「醫院評鑑合格(地區醫院)」兩項，

統計資料分別計列。

3. 衛生福利部玉里醫院評鑑等級合格項目有「精神科醫院評鑑優等」及「醫院評鑑合格(地區醫院)」兩項，統計資料分別計列。

按評鑑等級別及權屬別分

106年底

單位：床

評鑑醫院					
醫院評鑑優等					
區域醫院				地區醫院	
合 計	醫師及醫事 人員類教學 醫院評鑑合格	醫事人員類 (非醫師)教學 醫院評鑑合格	非教學	合 計	醫師及醫事 人員類教學 醫院評鑑合格
29,901	29,423	478	-	5,622	2,393
9,406	9,206	200	-	2,029	583
5,531	5,331	200	-	866	157
-	-	-	-	-	-
1,491	1,491	-	-	294	294
1,848	1,848	-	-	40	-
536	536	-	-	829	132
-	-	-	-	-	-
-	-	-	-	-	-
20,495	20,217	278	-	3,593	1,810
11,429	11,429	-	-	1,624	943
4,180	3,902	278	-	685	147
1,188	1,188	-	-	230	230
1,483	1,483	-	-	99	-
-	-	-	-	-	-
2,215	2,215	-	-	955	490
-	-	-	-	-	-
-	-	-	-	-	-

表 52 醫院急性一般病床數—

民國

權 屬 別	評 鑑 醫 院			
	醫院評鑑優等		醫院評鑑合格	
	地區醫院		合 計	區域醫院
	醫事人員類 (非醫師)教學 醫院評鑑合格	非教學		合 計
總 計	958	2,271	13,357	1,539
公 立 醫 院	812	634	1,962	-
部立及直轄市立醫院	213	496	917	-
縣市立醫院	-	-	51	-
公立醫學院校附設醫院	-	-	79	-
軍方醫院(民眾診療)	-	40	611	-
榮民醫院	599	98	191	-
公立機關(構)附設醫院	-	-	113	-
公立中醫醫院	-	-	-	-
非 公 立 醫 院	146	1,637	11,395	1,539
醫療財團法人醫院	146	535	2,344	1,283
醫療社團法人醫院	-	538	977	-
宗教財團法人附設醫院	-	-	61	-
私立醫學院校附設醫院	-	99	478	-
公益法人所設醫院	-	-	209	-
私立西醫醫院	-	465	7,326	256
私立牙醫醫院	-	-	-	-
私立中醫醫院	-	-	-	-

按評鑑等級別及權屬別分(續1)

106年底

單位：床

評鑑醫院						
醫院評鑑合格						
區域醫院			地區醫院			
醫師及醫事人員類教學醫院評鑑合格	醫事人員類(非醫師)教學醫院評鑑合格	非教學	合計	醫師及醫事人員類教學醫院評鑑合格	醫事人員類(非醫師)教學醫院評鑑合格	非教學
1,283	-	256	11,818	911	300	10,607
-	-	-	1,962	189	300	1,473
-	-	-	917	51	300	566
-	-	-	51	-	-	51
-	-	-	79	-	-	79
-	-	-	611	138	-	473
-	-	-	191	-	-	191
-	-	-	113	-	-	113
-	-	-	-	-	-	-
1,283	-	256	9,856	722	-	9,134
1,283	-	-	1,061	181	-	880
-	-	-	977	-	-	977
-	-	-	61	-	-	61
-	-	-	478	-	-	478
-	-	-	209	-	-	209
-	-	256	7,070	541	-	6,529
-	-	-	-	-	-	-
-	-	-	-	-	-	-

表 52 醫院急性一般病床數—

民國

權 屬 別	評 鑑 醫 院			
	精神科醫院評鑑優等			
	合 計	醫師及醫事人員 類精神科教學醫 院評鑑合格	醫事人員類(非醫 師)精神科教學醫 院評鑑合格	非教學
總 計	48	48	-	-
公 立 醫 院	48	48	-	-
部立及直轄市立醫院	48	48	-	-
縣市立醫院	-	-	-	-
公立醫學院校附設醫院	-	-	-	-
軍方醫院(民眾診療)	-	-	-	-
榮民醫院	-	-	-	-
公立機關(構)附設醫院	-	-	-	-
公立中醫醫院	-	-	-	-
非 公 立 醫 院	-	-	-	-
醫療財團法人醫院	-	-	-	-
醫療社團法人醫院	-	-	-	-
宗教財團法人附設醫院	-	-	-	-
私立醫學院校附設醫院	-	-	-	-
公益法人所設醫院	-	-	-	-
私立西醫醫院	-	-	-	-
私立牙醫醫院	-	-	-	-
私立中醫醫院	-	-	-	-

按評鑑等級別及權屬別分(續2完)

106年底

單位：家

評鑑醫院					非評鑑醫院		
精神科醫院評鑑合格				兒童醫院評鑑合格	合 計	西醫醫院	中醫醫院
合 計	醫師及醫事人員類精神科教學醫院評鑑合格	醫事人員類(非醫師)精神科教學醫院評鑑合格	非教學	醫學中心			
95	95	-	-	221	1,098	1,046	52
95	95	-	-	133	10	-	10
-	-	-	-	-	-	-	-
-	-	-	-	-	-	-	-
-	-	-	-	133	-	-	-
-	-	-	-	-	-	-	-
95	95	-	-	-	-	-	-
-	-	-	-	-	-	-	-
-	-	-	-	-	10	-	10
-	-	-	-	88	1,088	1,046	42
-	-	-	-	88	153	153	-
-	-	-	-	-	200	200	-
-	-	-	-	-	-	-	-
-	-	-	-	-	288	288	-
-	-	-	-	-	-	-	-
-	-	-	-	-	405	405	-
-	-	-	-	-	-	-	-
-	-	-	-	-	42	-	42

表 53 醫院慢性病床數 —

民國

權 屬 別	慢性病床數	評 鑑 醫 院			
		合 計	醫院評鑑優等		
			合 計	醫學中心	區域醫院— 準醫學中心
總 計	17,158	16,679	6,025	777	200
公 立 醫 院	7,289	7,289	2,812	-	-
部立及直轄市立醫院	3,771	3,771	701	-	-
縣市立醫院	-	-	-	-	-
公立醫學院校附設醫院	250	250	250	-	-
軍方醫院(民眾診療)	566	566	242	-	-
榮民醫院	2,635	2,635	1,619	-	-
公立機關(構)附設醫院	67	67	-	-	-
公立中醫醫院	-	-	-	-	-
非 公 立 醫 院	9,869	9,390	3,213	777	200
醫療財團法人醫院	3,530	3,530	2,722	777	200
醫療社團法人醫院	2,224	2,124	385	-	-
宗教財團法人附設醫院	-	-	-	-	-
私立醫學院校附設醫院	15	15	15	-	-
公益法人所設醫院	1,060	911	-	-	-
私立西醫醫院	3,040	2,810	91	-	-
私立牙醫醫院	-	-	-	-	-
私立中醫醫院	-	-	-	-	-

附註：1. 臺北市立聯合醫院各院區評鑑結果不一，以相同結果占多數者做為統計。

2. 臺北榮民總醫院玉里分院評鑑等級合格項目有「精神科醫院評鑑合格」及「醫院評鑑合格(地區醫院)」兩項，統計資料分別計列。

3. 衛生福利部玉里醫院評鑑等級合格項目有「精神科醫院評鑑優等」及「醫院評鑑合格(地區醫院)」兩項，統計資料分別計列。

按評鑑等級別及權屬別分

106年底

單位：床

評鑑醫院					
醫院評鑑優等					
區域醫院				地區醫院	
合 計	醫師及醫事 人員類教學 醫院評鑑合格	醫事人員類 (非醫師)教學 醫院評鑑合格	非教學	合 計	醫師及醫事 人員類教學 醫院評鑑合格
2,811	2,710	101	-	2,237	576
1,186	1,111	75	-	1,626	485
551	476	75	-	150	100
-	-	-	-	-	-
110	110	-	-	140	140
242	242	-	-	-	-
283	283	-	-	1,336	245
-	-	-	-	-	-
-	-	-	-	-	-
1,625	1,599	26	-	611	91
1,225	1,225	-	-	520	-
385	359	26	-	-	-
-	-	-	-	-	-
15	15	-	-	-	-
-	-	-	-	-	-
-	-	-	-	91	91
-	-	-	-	-	-
-	-	-	-	-	-

表 53 醫院慢性病床數 —

民國

權 屬 別	評 鑑 醫 院				
	醫院評鑑優等		醫院評鑑合格		
	地區醫院		合 計	區域醫院	
	醫事人員類 (非醫師)教學 醫院評鑑合格	非教學		合 計	醫師及醫事 人員類教學 醫院評鑑合格
總 計	787	874	2,385	-	-
公 立 醫 院	647	494	2,162	-	-
部立及直轄市立醫院	-	50	972	-	-
縣市立醫院	-	-	-	-	-
公立醫學院校附設醫院	-	-	-	-	-
軍方醫院(民眾診療)	-	-	107	-	-
榮民醫院	647	444	1,016	-	-
公立機關(構)附設醫院	-	-	67	-	-
公立中醫醫院	-	-	-	-	-
非 公 立 醫 院	140	380	223	-	-
醫療財團法人醫院	140	380	-	-	-
醫療社團法人醫院	-	-	-	-	-
宗教財團法人附設醫院	-	-	-	-	-
私立醫學院校附設醫院	-	-	-	-	-
公益法人所設醫院	-	-	-	-	-
私立西醫醫院	-	-	223	-	-
私立牙醫醫院	-	-	-	-	-
私立中醫醫院	-	-	-	-	-

按評鑑等級別及權屬別分(續1)

106年底

單位：床

評 鑑 醫 院					
醫院評鑑合格					
區域醫院		地區醫院			
醫事人員類 (非醫師)教學 醫院評鑑合格	非教學	合 計	醫師及醫事 人員類教學 醫院評鑑合格	醫事人員類 (非醫師)教學 醫院評鑑合格	非教學
-	-	2,385	56	240	2,089
-	-	2,162	-	240	1,922
-	-	972	-	240	732
-	-	-	-	-	-
-	-	-	-	-	-
-	-	107	-	-	107
-	-	1,016	-	-	1,016
-	-	67	-	-	67
-	-	-	-	-	-
-	-	223	56	-	167
-	-	-	-	-	-
-	-	-	-	-	-
-	-	-	-	-	-
-	-	-	-	-	-
-	-	223	56	-	167
-	-	-	-	-	-
-	-	-	-	-	-

表 53 醫院慢性病床數 —

民國

權 屬 別	評 鑑 醫 院			
	精神科醫院評鑑優等			
	合 計	醫師及醫事人員類 精神科教學醫院評 鑑合格	醫事人員類(非 醫師)精神科教 學醫院評鑑合格	非教學
總 計	3,385	2,960	-	425
公 立 醫 院	2,731	2,731	-	-
部立及直轄市立醫院	2,514	2,514	-	-
縣市立醫院	-	-	-	-
公立醫學院校附設醫院	-	-	-	-
軍方醫院(民眾診療)	217	217	-	-
榮民醫院	-	-	-	-
公立機關(構)附設醫院	-	-	-	-
公立中醫醫院	-	-	-	-
非 公 立 醫 院	654	229	-	425
醫療財團法人醫院	160	-	-	160
醫療社團法人醫院	265	-	-	265
宗教財團法人附設醫院	-	-	-	-
私立醫學院校附設醫院	-	-	-	-
公益法人所設醫院	229	229	-	-
私立西醫醫院	-	-	-	-
私立牙醫醫院	-	-	-	-
私立中醫醫院	-	-	-	-

按評鑑等級別及權屬別分(續2完)

106年底

單位：床

評 鑑 醫 院					非 評 鑑 醫 院		
精神科醫院評鑑合格				兒童醫院評鑑合格	合 計	西 醫 醫院	中 醫 醫院
合 計	醫師及醫事人員 類精神科教學醫 院評鑑合格	醫事人員類(非醫 師)精神科教學醫 院評鑑合格	非教學	醫學中心			
6,080	960	-	5,120	-	479	479	-
780	780	-	-	-	-	-	-
-	-	-	-	-	-	-	-
-	-	-	-	-	-	-	-
-	-	-	-	-	-	-	-
-	-	-	-	-	-	-	-
780	780	-	-	-	-	-	-
-	-	-	-	-	-	-	-
-	-	-	-	-	-	-	-
5,300	180	-	5,120	-	479	479	-
648	180	-	468	-	-	-	-
1,474	-	-	1,474	-	100	100	-
-	-	-	-	-	-	-	-
-	-	-	-	-	-	-	-
682	-	-	682	-	149	149	-
2,496	-	-	2,496	-	230	230	-
-	-	-	-	-	-	-	-
-	-	-	-	-	-	-	-

表 54 醫院特殊病床數 —

民國

權 屬 別	特殊病床數	評 鑑 醫 院			
		合 計	醫院評鑑優等		
			合 計	醫學中心	區域醫院— 準醫學中心
總 計	36,383	35,408	25,775	8,698	513
公 立 醫 院	10,009	10,009	8,566	3,067	-
部立及直轄市立醫院	3,824	3,824	3,155	-	-
縣市立醫院	28	28	-	-	-
公立醫學院校附設醫院	2,033	2,033	1,790	980	-
軍方醫院(民眾診療)	1,532	1,532	1,253	477	-
榮民醫院	2,499	2,499	2,368	1,610	-
公立機關(構)附設醫院	93	93	-	-	-
公立中醫醫院	-	-	-	-	-
非 公 立 醫 院	26,374	25,399	17,209	5,631	513
醫療財團法人醫院	11,664	11,535	10,352	4,277	255
醫療社團法人醫院	3,337	3,204	2,327	-	-
宗教財團法人附設醫院	660	660	567	-	-
私立醫學院校附設醫院	2,729	2,512	2,334	1,354	258
公益法人所設醫院	288	190	-	-	-
私立西醫醫院	7,696	7,298	1,629	-	-
私立牙醫醫院	-	-	-	-	-
私立中醫醫院	-	-	-	-	-

附註：1. 臺北市立聯合醫院各院區評鑑結果不一，以相同結果占多數者做為統計。

2. 臺北榮民總醫院玉里分院評鑑等級合格項目有「精神科醫院評鑑合格」及「醫院評鑑合格(地區醫院)」兩項，統計資料分別計列。

3. 衛生福利部玉里醫院評鑑等級合格項目有「精神科醫院評鑑優等」及「醫院評鑑合格(地區醫院)」兩項，統計資料分別計列。

按評鑑等級別及權屬別分

106年底

單位：床

評鑑醫院					
醫院評鑑優等					
區域醫院				地區醫院	
合 計	醫師及醫事 人員類教學 醫院評鑑合格	醫事人員類 (非醫師)教學 醫院評鑑合格	非教學	合 計	醫師及醫事 人員類教學 醫院評鑑合格
13,386	13,160	226	-	3,178	1,088
4,279	4,175	104	-	1,220	299
2,656	2,552	104	-	499	100
-	-	-	-	-	-
645	645	-	-	165	165
725	725	-	-	51	-
253	253	-	-	505	34
-	-	-	-	-	-
-	-	-	-	-	-
9,107	8,985	122	-	1,958	789
4,902	4,902	-	-	918	405
1,947	1,825	122	-	380	53
478	478	-	-	89	89
672	672	-	-	50	-
-	-	-	-	-	-
1,108	1,108	-	-	521	242
-	-	-	-	-	-
-	-	-	-	-	-

表 54 醫院特殊病床數 —

民國

權 屬 別	評 鑑 醫 院				
	醫院評鑑優等		醫院評鑑合格		
	地區醫院		合 計	區域醫院	
	醫事人員類 (非醫師)教學 醫院評鑑合格	非教學		合 計	醫師及醫事 人員類教學 醫院評鑑合格
總 計	629	1,461	9,177	486	430
公 立 醫 院	514	407	1,177	-	-
部立及直轄市立醫院	158	241	568	-	-
縣市立醫院	-	-	28	-	-
公立醫學院校附設醫院	-	-	84	-	-
軍方醫院(民眾診療)	-	51	273	-	-
榮民醫院	356	115	131	-	-
公立機關(構)附設醫院	-	-	93	-	-
公立中醫醫院	-	-	-	-	-
非 公 立 醫 院	115	1,054	8,000	486	430
醫療財團法人醫院	115	398	1,009	430	430
醫療社團法人醫院	-	327	871	-	-
宗教財團法人附設醫院	-	-	93	-	-
私立醫學院校附設醫院	-	50	178	-	-
公益法人所設醫院	-	-	189	-	-
私立西醫醫院	-	279	5,660	56	-
私立牙醫醫院	-	-	-	-	-
私立中醫醫院	-	-	-	-	-

按評鑑等級別及權屬別分(續1)

106年底

單位：床

評 鑑 醫 院					
醫院評鑑合格					
區域醫院		地區醫院			
醫事人員類 (非醫師)教學 醫院評鑑合格	非教學	合 計	醫師及醫事 人員類教學 醫院評鑑合格	醫事人員類 (非醫師)教學 醫院評鑑合格	非教學
-	56	8,691	486	186	8,019
-	-	1,177	131	186	860
-	-	568	51	186	331
-	-	28	-	-	28
-	-	84	-	-	84
-	-	273	80	-	193
-	-	131	-	-	131
-	-	93	-	-	93
-	-	-	-	-	-
-	56	7,514	355	-	7,159
-	-	579	86	-	493
-	-	871	-	-	871
-	-	93	-	-	93
-	-	178	-	-	178
-	-	189	-	-	189
-	56	5,604	269	-	5,335
-	-	-	-	-	-
-	-	-	-	-	-

表 54 醫院特殊病床數 —

民國

權 屬 別	評 鑑 醫 院			
	精神科醫院評鑑優等			
	合 計	醫師及醫事人員 類精神科教學醫 院評鑑合格	醫事人員類(非醫 師)精神科教學醫 院評鑑合格	非教學
總 計	127	108	-	19
公 立 醫 院	107	107	-	-
部立及直轄市立醫院	101	101	-	-
縣市立醫院	-	-	-	-
公立醫學院校附設醫院	-	-	-	-
軍方醫院(民眾診療)	6	6	-	-
榮民醫院	-	-	-	-
公立機關(構)附設醫院	-	-	-	-
公立中醫醫院	-	-	-	-
非 公 立 醫 院	20	1	-	19
醫療財團法人醫院	19	-	-	19
醫療社團法人醫院	-	-	-	-
宗教財團法人附設醫院	-	-	-	-
私立醫學院校附設醫院	-	-	-	-
公益法人所設醫院	1	1	-	-
私立西醫醫院	-	-	-	-
私立牙醫醫院	-	-	-	-
私立中醫醫院	-	-	-	-

按評鑑等級別及權屬別分(續2完)

106年底

單位：床

評 鑑 醫 院					非 評 鑑 醫 院		
精神科醫院評鑑合格				兒童醫院評鑑合格	合 計	西 醫 院	中 醫 院
合 計	醫師及醫事人員類精神科教學醫院評鑑合格	醫事人員類(非醫師)精神科教學醫院評鑑合格	非教學	醫學中心			
115	51	-	64	263	975	975	-
49	49	-	-	159	-	-	-
-	-	-	-	-	-	-	-
-	-	-	-	-	-	-	-
-	-	-	-	159	-	-	-
-	-	-	-	-	-	-	-
49	49	-	-	-	-	-	-
-	-	-	-	-	-	-	-
-	-	-	-	-	-	-	-
66	2	-	64	104	975	975	-
51	2	-	49	104	129	129	-
6	-	-	6	-	133	133	-
-	-	-	-	-	-	-	-
-	-	-	-	-	217	217	-
-	-	-	-	-	98	98	-
9	-	-	9	-	398	398	-
-	-	-	-	-	-	-	-
-	-	-	-	-	-	-	-

表 55 醫院執業醫事人員數

民國

縣 市 別	年底人口數	執 業 醫 事 人 員 數			
		合 計	西醫師	中醫師	牙醫師
總 計	23,571,227	174,752	29,283	833	2,115
新 北 市	3,986,689	16,720	2,785	52	218
臺 北 市	2,683,257	34,946	7,211	151	672
桃 園 市	2,188,017	15,603	2,591	69	155
臺 中 市	2,787,070	22,970	3,754	157	209
臺 南 市	1,886,522	14,006	2,171	72	187
高 雄 市	2,776,912	23,236	3,981	108	261
宜 蘭 縣	456,607	3,554	438	3	30
新 竹 縣	552,169	1,643	206	1	8
苗 栗 縣	553,807	2,376	292	3	12
彰 化 縣	1,282,458	8,876	1,295	50	112
南 投 縣	501,051	2,497	319	11	26
雲 林 縣	690,373	3,517	459	17	18
嘉 義 縣	511,182	3,571	597	37	20
屏 東 縣	829,939	4,848	648	3	22
臺 東 縣	219,540	1,451	176	13	6
花 蓮 縣	329,237	3,787	642	27	36
澎 湖 縣	104,073	387	69	-	1
基 隆 市	371,458	2,569	491	26	26
新 竹 市	441,132	3,515	513	4	48
嘉 義 市	269,398	4,346	592	29	42
金 門 縣	137,456	289	44	-	4
連 江 縣	12,880	45	9	-	2

— 按縣市別分

106年底

單位：人

執 業 醫 事 人 員 數						
藥 師	藥 劑 生	醫 事 檢 驗 師	醫 事 檢 驗 生	醫 事 放 射 師	醫 事 放 射 士	護 理 師
8,122	43	7,357	79	5,730	46	102,914
815	8	625	9	571	5	9,724
1,665	6	1,586	11	1,226	2	19,742
637	2	603	21	466	5	9,302
1,096	2	1,041	5	848	4	13,635
600	2	590	-	440	6	8,612
1,074	3	950	7	651	10	13,902
160	-	129	1	112	3	2,180
73	1	74	6	59	1	880
114	5	82	7	97	3	1,275
436	2	397	2	252	2	5,404
125	-	114	-	95	-	1,414
173	-	157	1	113	-	2,107
151	-	128	-	100	-	2,262
223	1	227	-	155	-	2,843
78	1	59	-	53	-	864
172	2	143	-	115	1	2,194
22	1	18	-	16	1	196
130	1	89	4	74	-	1,418
161	3	151	2	117	1	2,211
204	1	176	2	152	2	2,584
9	2	15	1	15	-	146
4	-	3	-	3	-	19

表 55 醫院執業醫事人員數

民國

縣市別	執業醫事人員數							
	護士	助產師	助產士	鑲牙生	營養師	物理治療師	物理治療生	職能治療師
總計	6,980	53	41	-	1,542	2,839	496	2,154
新北市	676	6	1	-	151	305	30	241
臺北市	892	15	7	-	280	475	45	271
桃園市	806	3	2	-	121	227	40	184
臺中市	789	10	11	-	198	387	61	265
臺南市	411	2	1	-	114	215	44	188
高雄市	892	4	3	-	182	354	71	277
宜蘭縣	222	1	-	-	37	72	14	61
新竹縣	188	-	1	-	18	34	9	38
苗栗縣	249	-	-	-	27	72	20	58
彰化縣	290	-	4	-	105	147	24	107
南投縣	175	-	-	-	22	47	22	64
雲林縣	205	1	3	-	39	71	16	49
嘉義縣	71	-	-	-	32	40	6	35
屏東縣	397	7	-	-	52	88	32	54
臺東縣	93	1	1	-	15	28	6	20
花蓮縣	137	2	-	-	36	64	11	82
澎湖縣	28	-	-	-	4	12	5	7
基隆市	126	-	-	-	28	39	9	36
新竹市	123	1	2	-	32	40	7	32
嘉義市	195	-	3	-	45	103	21	76
金門縣	14	-	2	-	3	16	3	9
連江縣	1	-	-	-	1	3	-	-

— 按縣市別分(續)

106年底

單位：人

執 業 醫 事 人 員 數									
職能 治療生	臨床 心理師	諮商 心理師	呼吸 治療師	語言 治療師	聽力師	牙體 技術師	牙體 技術生	驗光師	驗光生
117	912	83	2,018	615	270	72	14	16	8
13	103	10	248	83	32	4	2	2	1
3	160	28	318	90	60	25	3	1	1
7	65	4	213	46	20	8	6	-	-
21	109	11	211	93	33	10	2	3	5
11	63	1	189	47	33	6	1	-	-
13	105	5	272	80	26	4	-	1	-
5	24	-	41	16	5	-	-	-	-
1	17	-	16	9	3	-	-	-	-
3	18	-	22	16	1	-	-	-	-
15	45	11	109	41	14	11	-	1	-
3	28	1	16	11	2	2	-	-	-
6	20	-	41	10	6	-	-	4	1
1	17	-	61	6	6	-	-	1	-
5	20	4	48	12	6	1	-	-	-
-	7	2	21	4	3	-	-	-	-
4	55	1	48	11	4	-	-	-	-
-	3	-	2	1	1	-	-	-	-
2	15	2	41	8	4	-	-	-	-
1	14	1	33	13	5	-	-	-	-
3	22	2	66	16	6	1	-	3	-
-	2	-	2	2	-	-	-	-	-
-	-	-	-	-	-	-	-	-	-

表 56 醫院執業醫事人員數

民國

權 屬 別	醫院家數	執 業 醫 事 人 員 數			
		合 計	西醫師	中醫師	牙醫師
總 計	483	174,752	29,283	833	2,115
公 立 醫 院	80	53,039	9,399	202	652
部立及直轄市立醫院	36	17,300	2,476	135	109
縣市立醫院	2	99	16	-	5
公立醫學院校附設醫院	10	13,197	2,675	5	204
軍方醫院(民眾診療)	14	7,577	1,298	8	143
榮民醫院	15	14,501	2,892	38	188
公立機關(構)附設醫院	2	326	42	3	3
公立中醫醫院	1	39	-	13	-
非 公 立 醫 院	403	121,713	19,884	631	1,463
醫療財團法人醫院	70	66,611	11,300	411	833
醫療社團法人醫院	52	13,223	1,844	29	125
宗教財團法人附設醫院	6	2,805	456	4	31
私立醫學院校附設醫院	18	18,143	3,557	133	418
公益法人所設醫院	11	796	87	3	4
私立西醫醫院	242	20,090	2,640	32	52
私立牙醫醫院	-	-	-	-	-
私立中醫醫院	4	45	-	19	-

— 按權屬別分

106年底

單位：家、人

執 業 醫 事 人 員 數						
藥 師	藥 劑 生	醫 事 檢 驗 師	醫 事 檢 驗 生	醫 事 放 射 師	醫 事 放 射 士	護 理 師
8,122	43	7,357	79	5,730	46	102,914
2,518	11	2,420	15	1,701	2	31,603
893	4	750	3	549	1	10,284
8	-	6	-	6	-	45
557	-	609	2	397	-	8,013
401	5	349	6	251	-	4,487
625	2	685	4	489	1	8,587
23	-	20	-	9	-	173
11	-	1	-	-	-	14
5,604	32	4,937	64	4,029	44	71,311
2,921	11	2,544	17	2,048	5	40,971
606	1	566	5	482	7	7,674
138	3	125	3	121	4	1,535
786	2	722	3	574	-	10,633
58	1	27	3	23	1	388
1,088	14	953	33	781	27	10,093
-	-	-	-	-	-	-
7	-	-	-	-	-	17

表 56 醫院執業醫事人員數

民國

權屬別	執業醫事人員數						
	護士	助產師	助產士	鑲牙生	營養師	物理治療師	物理治療生
總計	6,980	53	41	-	1,542	2,839	496
公立醫院	1,410	15	16	-	444	738	103
部立及直轄市立醫院	711	7	10	-	187	337	48
縣市立醫院	1	-	-	-	3	5	1
公立醫學院校附設醫院	143	-	2	-	84	155	8
軍方醫院(民眾診療)	260	4	3	-	60	69	25
榮民醫院	280	4	1	-	102	159	19
公立機關(構)附設醫院	15	-	-	-	8	13	2
公立中醫醫院	-	-	-	-	-	-	-
非公立醫院	5,570	38	25	-	1,098	2,101	393
醫療財團法人醫院	1,845	23	9	-	553	783	82
醫療社團法人醫院	921	1	5	-	134	240	74
宗教財團法人附設醫院	176	2	-	-	28	54	17
私立醫學院校附設醫院	351	8	1	-	129	261	18
公益法人所設醫院	84	-	-	-	13	27	7
私立西醫醫院	2,191	4	10	-	241	736	195
私立牙醫醫院	-	-	-	-	-	-	-
私立中醫醫院	2	-	-	-	-	-	-

— 按權屬別分 (續)

106年底

單位：家、人

執 業 醫 事 人 員 數										
職能 治療師	職能 治療生	臨床 心理師	諮商 心理師	呼吸 治療師	語言 治療師	聽力師	牙體 技術師	牙體 技術生	驗光師	驗光生
2,154	117	912	83	2,018	615	270	72	14	16	8
735	21	366	28	406	136	72	21	3	1	1
386	7	171	17	123	61	28	3	-	-	-
1	-	-	-	2	-	-	-	-	-	-
108	3	67	1	105	38	15	4	-	1	1
73	2	43	6	58	10	12	2	2	-	-
163	9	81	4	113	25	17	12	1	-	-
4	-	4	-	5	2	-	-	-	-	-
-	-	-	-	-	-	-	-	-	-	-
1,419	96	546	55	1,612	479	198	51	11	15	7
568	21	280	32	967	207	130	28	7	13	2
172	24	70	12	151	51	18	11	-	-	-
36	1	17	-	32	13	7	-	2	-	-
164	4	80	5	190	54	30	11	2	2	5
39	1	13	-	12	4	-	1	-	-	-
440	45	86	6	260	150	13	-	-	-	-
-	-	-	-	-	-	-	-	-	-	-
-	-	-	-	-	-	-	-	-	-	-

表 57 醫院執業醫事人員數

民國

型 態 別	醫院家數	執 業 醫 事 人 員 數				
		合 計	西 醫 師	中 醫 師	牙 醫 師	藥 師
總 計	483	174,752	29,283	833	2,115	8,122
綜合醫院	151	147,324	25,836	714	1,974	6,525
醫院	269	22,428	2,914	81	135	1,289
專科醫院	4	388	49	-	-	15
精神科醫院	43	3,716	395	3	4	224
精神科教學醫院	1	95	8	-	-	10
慢性醫院	10	717	81	3	2	41
中醫醫院	5	84	-	32	-	18

— 按型態別分

106年底

單位：家、人

執 業 醫 事 人 員 數					
藥 劑 生	醫事檢驗師	醫事檢驗生	醫事放射師	醫事放射士	護 理 師
43	7,357	79	5,730	46	102,914
25	6,265	41	4,846	10	88,658
16	1,002	36	843	32	11,470
-	15	-	8	-	228
1	47	1	17	2	2,155
-	2	-	-	-	53
1	25	1	16	2	319
-	1	-	-	-	31

表 57 醫院執業醫事人員數

民國

型 態 別	執 業 醫 事 人 員 數						
	護 士	助 產 師	助 產 士	鑲 牙 生	營 養 師	物 理 治 療 師	物 理 治 療 生
總 計	6,980	53	41	-	1,542	2,839	496
綜合醫院	4,445	47	32	-	1,220	1,878	245
醫院	2,107	6	9	-	251	881	233
專科醫院	52	-	-	-	3	6	2
精神科醫院	300	-	-	-	49	17	7
精神科教學醫院	8	-	-	-	1	-	-
慢性醫院	66	-	-	-	18	57	9
中醫醫院	2	-	-	-	-	-	-

— 按型態別分(續)

106年底

單位：家、人

執 業 醫 事 人 員 數										
職能 治療師	職能 治療生	臨床 心理師	諮商 心理師	呼吸 治療師	語言 治療師	聽力師	牙體 技術師	牙體 技術生	驗光師	驗光生
2,154	117	912	83	2,018	615	270	72	14	16	8
1,325	35	618	75	1,708	435	259	70	14	16	8
516	46	90	4	286	168	11	2	-	-	-
5	1	-	-	2	2	-	-	-	-	-
265	32	192	4	1	-	-	-	-	-	-
7	-	6	-	-	-	-	-	-	-	-
36	3	6	-	21	10	-	-	-	-	-
-	-	-	-	-	-	-	-	-	-	-

表 58 醫院執業醫事人員數 —

民國

評鑑等級別	醫院家數	執業醫事人員數		
		合計	西醫師	中醫師
總計	483	174,752	29,283	833
評鑑醫院	451	171,929	28,865	799
醫院評鑑優等	132	142,874	24,930	729
醫學中心	22	61,774	13,094	263
區域醫院—準醫學中心	2	4,148	839	23
區域醫院	71	65,657	9,613	376
醫師及醫事人員類教學醫院評鑑合格	69	64,627	9,486	375
醫事人員類(非醫師)教學醫院評鑑合格	2	1,030	127	1
非教學	-	-	-	-
地區醫院	37	11,295	1,384	67
醫師及醫事人員類教學醫院評鑑合格	12	4,573	571	15
醫事人員類(非醫師)教學醫院評鑑合格	6	1,911	234	6
非教學	19	4,811	579	46
醫院評鑑合格	274	24,718	3,366	68
區域醫院	4	2,675	350	2
醫師及醫事人員類教學醫院評鑑合格	3	2,418	321	2
醫事人員類(非醫師)教學醫院評鑑合格	-	-	-	-
非教學	1	257	29	-

附註：1. 臺北市立聯合醫院各院區評鑑結果不一，以相同結果占多數者做為統計。

2. 臺北榮民總醫院玉里分院評鑑等級合格項目有「精神科醫院評鑑合格」及「醫院評鑑合格(地區醫院)」兩項，統計資料分別計列。

3. 衛生福利部玉里醫院評鑑等級合格項目有「精神科醫院評鑑優等」及「醫院評鑑合格(地區醫院)」兩項，統計資料分別計列。

按評鑑等級別分

106年底

單位：家、人

執 業 醫 事 人 員 數							
牙醫師	藥師	藥劑生	醫事檢驗師	醫事檢驗生	醫事放射師	醫事放射士	護理師
2,115	8,122	43	7,357	79	5,730	46	102,914
2,109	7,976	42	7,272	77	5,648	43	101,333
1,990	6,346	18	6,039	40	4,612	6	86,314
1,096	2,567	3	2,625	12	1,831	-	36,848
112	208	-	129	1	131	-	2,389
664	2,997	11	2,793	23	2,246	5	40,447
661	2,952	11	2,752	23	2,216	5	39,806
3	45	-	41	-	30	-	641
-	-	-	-	-	-	-	-
118	574	4	492	4	404	1	6,630
32	209	3	187	1	175	-	2,770
8	99	1	78	3	63	-	1,121
78	266	-	227	-	166	1	2,739
109	1,402	23	1,175	36	1,014	35	12,447
19	114	-	119	-	114	1	1,637
19	106	-	101	-	106	1	1,497
-	-	-	-	-	-	-	-
-	8	-	18	-	8	-	140

表 58 醫院執業醫事人員數 —

民國

評鑑等級別	執業醫事人員數					
	護士	助產師	助產士	鑲牙生	營養師	物理治療師
總計	6,980	53	41	-	1,542	2,839
評鑑醫院	6,824	53	40	-	1,511	2,736
醫院評鑑優等	4,108	47	31	-	1,166	1,795
醫學中心	834	14	4	-	399	502
區域醫院—準醫學中心	91	-	-	-	34	50
區域醫院	2,502	32	24	-	610	950
醫師及醫事人員類教學醫院評鑑合格	2,423	32	24	-	600	931
醫事人員類(非醫師)教學醫院評鑑合格	79	-	-	-	10	19
非教學	-	-	-	-	-	-
地區醫院	681	1	3	-	123	293
醫師及醫事人員類教學醫院評鑑合格	243	-	1	-	49	115
醫事人員類(非醫師)教學醫院評鑑合格	147	-	-	-	16	32
非教學	291	1	2	-	58	146
醫院評鑑合格	2,406	6	9	-	294	921
區域醫院	150	2	-	-	28	41
醫師及醫事人員類教學醫院評鑑合格	119	2	-	-	25	35
醫事人員類(非醫師)教學醫院評鑑合格	-	-	-	-	-	-
非教學	31	-	-	-	3	6

按評鑑等級別分(續1)

106年底

單位：家、人

執 業 醫 事 人 員 數											
物理 治療生	職能 治療師	職能 治療生	臨床 心理師	諮商 心理師	呼吸 治療師	語言 治療師	聽力師	牙體 技術師	牙體 技術生	驗光師	驗光生
496	2,154	117	912	83	2,018	615	270	72	14	16	8
481	2,091	113	898	83	1,967	591	267	72	14	16	8
225	1,314	39	613	73	1,647	434	250	71	14	15	8
42	351	7	215	25	749	137	95	44	11	2	4
1	39	-	20	1	53	13	8	3	-	2	1
131	710	21	318	42	749	226	129	21	3	11	3
126	699	20	315	42	740	224	126	21	3	11	3
5	11	1	3	-	9	2	3	-	-	-	-
-	-	-	-	-	-	-	-	-	-	-	-
51	214	11	60	5	96	58	18	3	-	-	-
17	86	2	25	1	38	24	9	-	-	-	-
15	38	2	16	2	18	8	3	1	-	-	-
19	90	7	19	2	40	26	6	2	-	-	-
250	521	47	97	6	312	156	16	1	-	1	-
9	26	2	10	-	37	9	5	-	-	-	-
4	24	2	10	-	30	9	5	-	-	-	-
-	-	-	-	-	-	-	-	-	-	-	-
5	2	-	-	-	7	-	-	-	-	-	-

表 58 醫院執業醫事人員數 —

民國

評 鑑 等 級 別	醫院家數	執 業 醫 事 人 員 數		
		合 計	西 醫 師	中 醫 師
地區醫院	270	22,043	3,016	66
醫師及醫事人員類教學醫院評鑑合格	7	1,644	252	6
醫事人員類(非醫師)教學醫院評鑑合格	2	546	77	2
非教學	261	19,853	2,687	58
精神科醫院評鑑優等	10	2,120	239	1
醫師及醫事人員類精神科教學醫院評鑑合格	8	1,953	226	1
醫事人員類(非醫師)精神科教學醫院評鑑合格	-	-	-	-
非教學	2	167	13	-
精神科醫院評鑑合格	35	1,959	200	2
醫師及醫事人員類精神科教學醫院評鑑合格	2	512	63	2
醫事人員類(非醫師)精神科教學醫院評鑑合格	-	-	-	-
非教學	33	1,447	137	-
兒童醫院評鑑合格	2	839	207	-
醫學中心	2	839	207	-
非評鑑醫院	32	2,823	418	34
西醫醫院	27	2,739	418	2
中醫醫院	5	84	-	32

按評鑑等級別分(續2)

106年底

單位：家、人

執 業 醫 事 人 員 數							
牙 醫 師	藥 師	藥 劑 生	醫 事 檢 驗 師	醫 事 檢 驗 生	醫 事 放 射 師	醫 事 放 射 士	護 理 師
90	1,288	23	1,056	36	900	34	10,810
11	90	3	94	2	81	1	867
6	24	4	28	1	23	-	284
73	1,174	16	934	33	796	33	9,659
5	120	-	39	-	10	1	1,328
4	110	-	39	-	9	1	1,228
-	-	-	-	-	-	-	-
1	10	-	-	-	1	-	100
2	130	1	13	1	10	1	1,036
1	23	-	9	-	8	-	317
-	-	-	-	-	-	-	-
1	107	1	4	1	2	1	719
5	2	-	17	-	11	-	556
5	2	-	17	-	11	-	556
6	146	1	85	2	82	3	1,581
6	128	1	84	2	82	3	1,550
-	18	-	1	-	-	-	31

表 58 醫院執業醫事人員數 —

民國

評鑑等級別	執業醫事人員數					
	護士	助產師	助產士	鑲牙生	營養師	物理治療師
地區醫院	2,256	4	9	-	266	880
醫師及醫事人員類教學醫院評鑑合格	131	-	-	-	18	43
醫事人員類(非醫師)教學醫院評鑑合格	24	-	2	-	6	32
非教學	2,101	4	7	-	242	805
精神科醫院評鑑優等	89	-	-	-	18	10
醫師及醫事人員類精神科教學醫院評鑑合格	78	-	-	-	14	5
醫事人員類(非醫師)精神科教學醫院評鑑合格	-	-	-	-	-	-
非教學	11	-	-	-	4	5
精神科醫院評鑑合格	242	-	-	-	34	9
醫師及醫事人員類精神科教學醫院評鑑合格	22	-	-	-	5	4
醫事人員類(非醫師)精神科教學醫院評鑑合格	-	-	-	-	-	-
非教學	220	-	-	-	29	5
兒童醫院評鑑合格	10	-	-	-	6	5
醫學中心	10	-	-	-	6	5
非評鑑醫院	156	-	1	-	31	103
西醫醫院	154	-	1	-	31	103
中醫醫院	2	-	-	-	-	-

按評鑑等級別分 (續3完)

106年底

單位：家、人

執 業 醫 事 人 員 數											
物理 治療生	職能 治療師	職能 治療生	臨床 心理師	諮商 心理師	呼吸 治療師	語言 治療師	聽力師	牙體 技術師	牙體 技術生	驗光師	驗光生
241	495	45	87	6	275	147	11	1	-	1	-
7	15	1	4	1	11	2	4	-	-	-	-
3	17	1	3	-	4	5	-	-	-	-	-
231	463	43	80	5	260	140	7	1	-	1	-
-	151	2	106	1	-	-	-	-	-	-	-
-	139	2	96	1	-	-	-	-	-	-	-
-	-	-	-	-	-	-	-	-	-	-	-
-	12	-	10	-	-	-	-	-	-	-	-
9	135	28	101	3	2	-	-	-	-	-	-
3	28	5	21	-	1	-	-	-	-	-	-
-	-	-	-	-	-	-	-	-	-	-	-
6	107	23	80	3	1	-	-	-	-	-	-
-	7	-	4	-	7	1	1	-	-	-	-
-	7	-	4	-	7	1	1	-	-	-	-
15	63	4	14	-	51	24	3	-	-	-	-
15	63	4	14	-	51	24	3	-	-	-	-
-	-	-	-	-	-	-	-	-	-	-	-

表 59 醫院執業醫事人員數 —

民國

權 屬 別	醫院醫事 人員數	評 鑑 醫 院			
		合 計	醫院評鑑優等		
			合 計	醫學中心	區域醫院— 準醫學中心
總 計	174,752	171,929	142,874	61,774	4,148
公 立 醫 院	53,039	53,000	46,708	22,186	-
部立及直轄市立醫院	17,300	17,300	13,973	-	-
縣市立醫院	99	99	-	-	-
公立醫學院校附設醫院	13,197	13,197	12,474	8,285	-
軍方醫院(民眾診療)	7,577	7,577	6,387	2,888	-
榮民醫院	14,501	14,501	13,874	11,013	-
公立機關(構)附設醫院	326	326	-	-	-
公立中醫醫院	39	-	-	-	-
非 公 立 醫 院	121,713	118,929	96,166	39,588	4,148
醫療財團法人醫院	66,611	66,060	60,482	29,376	1,790
醫療社團法人醫院	13,223	12,845	10,547	-	-
宗教財團法人附設醫院	2,805	2,805	2,656	-	-
私立醫學院校附設醫院	18,143	17,287	16,353	10,212	2,358
公益法人所設醫院	796	663	-	-	-
私立西醫醫院	20,090	19,269	6,128	-	-
私立牙醫醫院	-	-	-	-	-
私立中醫醫院	45	-	-	-	-

附註：1. 臺北市立聯合醫院各院區評鑑結果不一，以相同結果占多數者做為統計。

2. 臺北榮民總醫院玉里分院評鑑等級合格項目有「精神科醫院評鑑合格」及「醫院評鑑合格(地區醫院)」兩項，統計資料分別計列。

3. 衛生福利部玉里醫院評鑑等級合格項目有「精神科醫院評鑑優等」及「醫院評鑑合格(地區醫院)」兩項，統計資料分別計列。

按評鑑等級別及權屬別分

106年底

單位：人

評鑑醫院					
醫院評鑑優等					
區域醫院				地區醫院	
合計	醫師及醫事人員類教學醫院評鑑合格	醫事人員類(非醫師)教學醫院評鑑合格	非教學	合計	醫師及醫事人員類教學醫院評鑑合格
65,657	64,627	1,030	-	11,295	4,573
20,323	19,817	506	-	4,199	1,250
12,343	11,837	506	-	1,630	384
-	-	-	-	-	-
3,561	3,561	-	-	628	628
3,393	3,393	-	-	106	-
1,026	1,026	-	-	1,835	238
-	-	-	-	-	-
-	-	-	-	-	-
45,334	44,810	524	-	7,096	3,323
25,805	25,805	-	-	3,511	1,715
9,241	8,717	524	-	1,306	196
2,180	2,180	-	-	476	476
3,630	3,630	-	-	153	-
-	-	-	-	-	-
4,478	4,478	-	-	1,650	936
-	-	-	-	-	-
-	-	-	-	-	-

表 59 醫院執業醫事人員數 —

民國

權 屬 別	評 鑑 醫 院				
	醫院評鑑優等		醫院評鑑合格		
	地區醫院		合 計	區域醫院	
	醫事人員類 (非醫師)教學 醫院評鑑合格	非教學		合 計	醫師及醫事 人員類教學 醫院評鑑合格
總 計	1,911	4,811	24,718	2,675	2,418
公 立 醫 院	1,674	1,275	4,140	-	-
部立及直轄市立醫院	437	809	1,912	-	-
縣市立醫院	-	-	99	-	-
公立醫學院校附設醫院	-	-	241	-	-
軍方醫院(民眾診療)	-	106	935	-	-
榮民醫院	1,237	360	627	-	-
公立機關(構)附設醫院	-	-	326	-	-
公立中醫醫院	-	-	-	-	-
非 公 立 醫 院	237	3,536	20,578	2,675	2,418
醫療財團法人醫院	237	1,559	4,824	2,418	2,418
醫療社團法人醫院	-	1,110	1,764	-	-
宗教財團法人附設醫院	-	-	149	-	-
私立醫學院校附設醫院	-	153	934	-	-
公益法人所設醫院	-	-	403	-	-
私立西醫醫院	-	714	12,504	257	-
私立牙醫醫院	-	-	-	-	-
私立中醫醫院	-	-	-	-	-

按評鑑等級別及權屬別分(續1)

106年底

單位：人

評 鑑 醫 院					
醫院評鑑合格					
區域醫院		地區醫院			
醫事人員類 (非醫師)教學 醫院評鑑合格	非教學	合 計	醫師及醫事 人員類教學 醫院評鑑合格	醫事人員類 (非醫師)教學 醫院評鑑合格	非教學
-	257	22,043	1,644	546	19,853
-	-	4,140	270	546	3,324
-	-	1,912	82	546	1,284
-	-	99	-	-	99
-	-	241	-	-	241
-	-	935	188	-	747
-	-	627	-	-	627
-	-	326	-	-	326
-	-	-	-	-	-
-	257	17,903	1,374	-	16,529
-	-	2,406	317	-	2,089
-	-	1,764	-	-	1,764
-	-	149	-	-	149
-	-	934	-	-	934
-	-	403	-	-	403
-	257	12,247	1,057	-	11,190
-	-	-	-	-	-
-	-	-	-	-	-

表 59 醫院執業醫事人員數 —

民國

權 屬 別	評 鑑 醫 院			
	精神科醫院評鑑優等			
	合 計	醫師及醫事 人員類精神 科教學醫院評 鑑合格	醫事人員類 (非醫師)精神 科教學醫院評 鑑合格	非教學
總 計	2,120	1,953	-	167
公 立 醫 院	1,858	1,858	-	-
部立及直轄市立醫院	1,603	1,603	-	-
縣市立醫院	-	-	-	-
公立醫學院校附設醫院	-	-	-	-
軍方醫院(民眾診療)	255	255	-	-
榮民醫院	-	-	-	-
公立機關(構)附設醫院	-	-	-	-
公立中醫醫院	-	-	-	-
非 公 立 醫 院	262	95	-	167
醫療財團法人醫院	98	-	-	98
醫療社團法人醫院	69	-	-	69
宗教財團法人附設醫院	-	-	-	-
私立醫學院校附設醫院	-	-	-	-
公益法人所設醫院	95	95	-	-
私立西醫醫院	-	-	-	-
私立牙醫醫院	-	-	-	-
私立中醫醫院	-	-	-	-

按評鑑等級別及權屬別分(續2完)

106年底

單位：人

評 鑑 醫 院					非 評 鑑 醫 院		
精神科醫院評鑑合格				兒童醫院評鑑合格	合 計	西醫醫院	中醫醫院
合 計	醫師及醫事人員類精神科教學醫院評鑑合格	醫事人員類(非醫師)精神科教學醫院評鑑合格	非教學	醫學中心			
1,959	512	-	1,447	839	2,823	2,739	84
393	393	-	-	482	39	-	39
-	-	-	-	-	-	-	-
-	-	-	-	-	-	-	-
-	-	-	-	482	-	-	-
-	-	-	-	-	-	-	-
393	393	-	-	-	-	-	-
-	-	-	-	-	-	-	-
-	-	-	-	-	39	-	39
1,566	119	-	1,447	357	2,784	2,739	45
299	119	-	180	357	551	551	-
465	-	-	465	-	378	378	-
-	-	-	-	-	-	-	-
-	-	-	-	-	856	856	-
165	-	-	165	-	133	133	-
637	-	-	637	-	821	821	-
-	-	-	-	-	-	-	-
-	-	-	-	-	45	-	45

表 60 醫院執業醫事人員數 —

民國

型 態 別	醫院醫事 人員數	評 鑑 醫 院			
		合 計	醫院評鑑優等		
			合 計	醫學中心	區域醫院— 準醫學中心
總 計	174,752	171,929	142,874	61,774	4,148
綜合醫院	147,324	145,796	136,252	61,712	4,148
醫院	22,428	21,599	6,560	-	-
專科醫院	388	388	-	-	-
精神科醫院	3,716	3,716	62	62	-
精神科教學醫院	95	95	-	-	-
慢性醫院	717	335	-	-	-
中醫醫院	84	-	-	-	-

附註：1. 臺北市立聯合醫院各院區評鑑結果不一，以相同結果占多數者做為統計。

2. 臺北榮民總醫院玉里分院評鑑等級合格項目有「精神科醫院評鑑合格」及「醫院評鑑合格(地區醫院)」兩項，統計資料分別計列。

3. 衛生福利部玉里醫院評鑑等級合格項目有「精神科醫院評鑑優等」及「醫院評鑑合格(地區醫院)」兩項，統計資料分別計列。

按評鑑等級別及型態別分

106年底

單位：人

評鑑醫院					
醫院評鑑優等					
區域醫院				地區醫院	
合 計	醫師及醫事 人員類教學 醫院評鑑合格	醫事人員類 (非醫師)教學 醫院評鑑合格	非教學	合 計	醫師及醫事 人員類教學 醫院評鑑合格
65,657	64,627	1,030	-	11,295	4,573
63,008	61,978	1,030	-	7,384	3,679
2,649	2,649	-	-	3,911	894
-	-	-	-	-	-
-	-	-	-	-	-
-	-	-	-	-	-
-	-	-	-	-	-
-	-	-	-	-	-

表 60 醫院執業醫事人員數 —

民國

型 態 別	評 鑑 醫 院				
	醫院評鑑優等		醫院評鑑合格		
	地區醫院		合 計	區域醫院	
	醫事人員類 (非醫師)教學 醫院評鑑合格	非教學		合 計	醫師及醫事 人員類教學 醫院評鑑合格
總 計	1,911	4,811	24,718	2,675	2,418
綜合醫院	1,911	1,794	8,705	2,675	2,418
醫院	-	3,017	14,784	-	-
專科醫院	-	-	388	-	-
精神科醫院	-	-	581	-	-
精神科教學醫院	-	-	-	-	-
慢性醫院	-	-	260	-	-
中醫醫院	-	-	-	-	-

按評鑑等級別及型態別分(續1)

106年底

單位：人

評鑑醫院					
醫院評鑑合格					
區域醫院		地區醫院			
醫事人員類 (非醫師)教學 醫院評鑑合格	非教學	合計	醫師及醫事 人員類教學 醫院評鑑合格	醫事人員類 (非醫師)教學 醫院評鑑合格	非教學
-	257	22,043	1,644	546	19,853
-	257	6,030	1,292	-	4,738
-	-	14,784	352	546	13,886
-	-	388	-	-	388
-	-	581	-	-	581
-	-	-	-	-	-
-	-	260	-	-	260
-	-	-	-	-	-

表 60 醫院執業醫事人員數 —

民國

型 態 別	評 鑑 醫 院			
	精神科醫院評鑑優等			
	合 計	醫師及醫事 人員類精神 科教學醫院評鑑 合格	醫事人員類 (非醫師)精神 科教學醫院評 鑑合格	非教學
總 計	2,120	1,953	-	167
綜合醫院	-	-	-	-
醫院	255	255	-	-
專科醫院	-	-	-	-
精神科醫院	1,770	1,603	-	167
精神科教學醫院	95	95	-	-
慢性醫院	-	-	-	-
中醫醫院	-	-	-	-

按評鑑等級別及型態別分(續2完)

106年底

單位：人

評 鑑 醫 院					非 評 鑑 醫 院		
精神科醫院評鑑合格				兒童醫院評鑑合格	合 計	西 醫 醫院	中 醫 醫院
合 計	醫師及醫事人員類精神科教學醫院評鑑合格	醫事人員類(非醫師)精神科教學醫院評鑑合格	非教學	醫學中心			
1,959	512	-	1,447	839	2,823	2,739	84
-	-	-	-	839	1,528	1,528	-
-	-	-	-	-	829	829	-
-	-	-	-	-	-	-	-
1,884	512	-	1,372	-	-	-	-
-	-	-	-	-	-	-	-
75	-	-	75	-	382	382	-
-	-	-	-	-	84	-	84

表 61 醫院醫師數 —

民國

權 屬 別	醫院醫師數	評 鑑 醫 院			
		合 計	醫院評鑑優等		
			合 計	醫學中心	區域醫院— 準醫學中心
總 計	32,231	31,773	27,649	14,453	974
公 立 醫 院	10,253	10,240	9,279	5,431	-
部立及直轄市立醫院	2,720	2,720	2,249	-	-
縣市立醫院	21	21	-	-	-
公立醫學院校附設醫院	2,884	2,884	2,739	2,067	-
軍方醫院(民眾診療)	1,449	1,449	1,257	669	-
榮民醫院	3,118	3,118	3,034	2,695	-
公立機關(構)附設醫院	48	48	-	-	-
公立中醫醫院	13	-	-	-	-
非 公 立 醫 院	21,978	21,533	18,370	9,022	974
醫療財團法人醫院	12,544	12,453	11,600	6,573	369
醫療社團法人醫院	1,998	1,947	1,658	-	-
宗教財團法人附設醫院	491	491	468	-	-
私立醫學院校附設醫院	4,108	3,938	3,776	2,449	605
公益法人所設醫院	94	78	-	-	-
私立西醫醫院	2,724	2,626	868	-	-
私立牙醫醫院	-	-	-	-	-
私立中醫醫院	19	-	-	-	-

附註：1. 臺北市立聯合醫院各院區評鑑結果不一，以相同結果占多數者做為統計。

2. 臺北榮民總醫院玉里分院評鑑等級合格項目有「精神科醫院評鑑合格」及「醫院評鑑合格(地區醫院)」兩項，統計資料分別計列。

3. 衛生福利部玉里醫院評鑑等級合格項目有「精神科醫院評鑑優等」及「醫院評鑑合格(地區醫院)」兩項，統計資料分別計列。

按評鑑等級別及權屬別分

106年底

單位：人

評鑑醫院					
醫院評鑑優等					
區域醫院				地區醫院	
合計	醫師及醫事人員類教學醫院評鑑合格	醫事人員類(非醫師)教學醫院評鑑合格	非教學	合計	醫師及醫事人員類教學醫院評鑑合格
10,653	10,522	131	-	1,569	618
3,305	3,233	72	-	543	168
2,040	1,968	72	-	209	48
-	-	-	-	-	-
571	571	-	-	101	101
576	576	-	-	12	-
118	118	-	-	221	19
-	-	-	-	-	-
-	-	-	-	-	-
7,348	7,289	59	-	1,026	450
4,176	4,176	-	-	482	212
1,450	1,391	59	-	208	23
376	376	-	-	92	92
705	705	-	-	17	-
-	-	-	-	-	-
641	641	-	-	227	123
-	-	-	-	-	-
-	-	-	-	-	-

表 61 醫院醫師數 —

民國

權 屬 別	評 鑑 醫 院				
	醫院評鑑優等		醫院評鑑合格		
	地區醫院		合 計	區域醫院	
	醫事人員類 (非醫師)教學 醫院評鑑合格	非教學		合 計	醫師及醫事 人員類教學 醫院評鑑合格
總 計	248	703	3,543	371	342
公 立 醫 院	219	156	667	-	-
部立及直轄市立醫院	59	102	315	-	-
縣市立醫院	-	-	21	-	-
公立醫學院校附設醫院	-	-	48	-	-
軍方醫院(民眾診療)	-	12	151	-	-
榮民醫院	160	42	84	-	-
公立機關(構)附設醫院	-	-	48	-	-
公立中醫醫院	-	-	-	-	-
非 公 立 醫 院	29	547	2,876	371	342
醫療財團法人醫院	29	241	699	342	342
醫療社團法人醫院	-	185	241	-	-
宗教財團法人附設醫院	-	-	23	-	-
私立醫學院校附設醫院	-	17	162	-	-
公益法人所設醫院	-	-	58	-	-
私立西醫醫院	-	104	1,693	29	-
私立牙醫醫院	-	-	-	-	-
私立中醫醫院	-	-	-	-	-

按評鑑等級別及權屬別分 (續1)

106年底

單位：人

評鑑醫院					
醫院評鑑合格					
區域醫院		地區醫院			
醫事人員類 (非醫師)教學 醫院評鑑合格	非教學	合 計	醫師及醫事 人員類教學 醫院評鑑合格	醫事人員類 (非醫師)教學 醫院評鑑合格	非教學
-	29	3,172	269	85	2,818
-	-	667	46	85	536
-	-	315	13	85	217
-	-	21	-	-	21
-	-	48	-	-	48
-	-	151	33	-	118
-	-	84	-	-	84
-	-	48	-	-	48
-	-	-	-	-	-
-	29	2,505	223	-	2,282
-	-	357	47	-	310
-	-	241	-	-	241
-	-	23	-	-	23
-	-	162	-	-	162
-	-	58	-	-	58
-	29	1,664	176	-	1,488
-	-	-	-	-	-
-	-	-	-	-	-

表 61 醫院醫師數 —

民國

權 屬 別	評 鑑 醫 院			
	精神科醫院評鑑優等			
	合 計	醫師及醫事 人員類精神 科教學醫院評鑑 合格	醫事人員類 (非醫師)精神 科教學醫院評鑑 合格	非教學
總 計	245	231	-	14
公 立 醫 院	223	223	-	-
部立及直轄市立醫院	182	182	-	-
縣市立醫院	-	-	-	-
公立醫學院校附設醫院	-	-	-	-
軍方醫院(民眾診療)	41	41	-	-
榮民醫院	-	-	-	-
公立機關(構)附設醫院	-	-	-	-
公立中醫醫院	-	-	-	-
非 公 立 醫 院	22	8	-	14
醫療財團法人醫院	8	-	-	8
醫療社團法人醫院	6	-	-	6
宗教財團法人附設醫院	-	-	-	-
私立醫學院校附設醫院	-	-	-	-
公益法人所設醫院	8	8	-	-
私立西醫醫院	-	-	-	-
私立牙醫醫院	-	-	-	-
私立中醫醫院	-	-	-	-

按評鑑等級別及權屬別分(續2完)

106年底

單位：人

評鑑醫院					非評鑑醫院		
精神科醫院評鑑合格				兒童醫院評鑑合格	合計	西醫醫院	中醫醫院
合計	醫師及醫事人員類精神科教學醫院評鑑合格	醫事人員類(非醫師)精神科教學醫院評鑑合格	非教學	醫學中心			
204	66	-	138	212	458	426	32
54	54	-	-	97	13	-	13
-	-	-	-	-	-	-	-
-	-	-	-	-	-	-	-
-	-	-	-	97	-	-	-
-	-	-	-	-	-	-	-
54	54	-	-	-	-	-	-
-	-	-	-	-	-	-	-
-	-	-	-	-	13	-	13
150	12	-	138	115	445	426	19
31	12	-	19	115	91	91	-
42	-	-	42	-	51	51	-
-	-	-	-	-	-	-	-
-	-	-	-	-	170	170	-
12	-	-	12	-	16	16	-
65	-	-	65	-	98	98	-
-	-	-	-	-	-	-	-
-	-	-	-	-	19	-	19

表 62 醫院藥事人員數 —

民國

權 屬 別	醫院藥事 人員數	評 鑑 醫 院			
		合 計	醫院評鑑優等		
			合 計	醫學中心	區域醫院— 準醫學中心
總 計	8,165	8,018	6,364	2,570	208
公 立 醫 院	2,529	2,518	2,173	947	-
部立及直轄市立醫院	897	897	717	-	-
縣市立醫院	8	8	-	-	-
公立醫學院校附設醫院	557	557	540	350	-
軍方醫院(民眾診療)	406	406	324	143	-
榮民醫院	627	627	592	454	-
公立機關(構)附設醫院	23	23	-	-	-
公立中醫醫院	11	-	-	-	-
非 公 立 醫 院	5,636	5,500	4,191	1,623	208
醫療財團法人醫院	2,932	2,913	2,637	1,182	103
醫療社團法人醫院	607	593	461	-	-
宗教財團法人附設醫院	141	141	130	-	-
私立醫學院校附設醫院	788	750	700	441	105
公益法人所設醫院	59	52	-	-	-
私立西醫醫院	1,102	1,051	263	-	-
私立牙醫醫院	-	-	-	-	-
私立中醫醫院	7	-	-	-	-

附註：1. 臺北市立聯合醫院各院區評鑑結果不一，以相同結果占多數者做為統計。

2. 臺北榮民總醫院玉里分院評鑑等級合格項目有「精神科醫院評鑑合格」及「醫院評鑑合格(地區醫院)」兩項，統計資料分別計列。

3. 衛生福利部玉里醫院評鑑等級合格項目有「精神科醫院評鑑優等」及「醫院評鑑合格(地區醫院)」兩項，統計資料分別計列。

按評鑑等級別及權屬別分

106年底

單位：人

評鑑醫院					
醫院評鑑優等					
區域醫院				地區醫院	
合 計	醫師及醫事 人員類教學 醫院評鑑合格	醫事人員類 (非醫師)教學 醫院評鑑合格	非教學	合 計	醫師及醫事 人員類教學 醫院評鑑合格
3,008	2,963	45	-	578	212
1,014	990	24	-	212	57
636	612	24	-	81	17
-	-	-	-	-	-
161	161	-	-	29	29
174	174	-	-	7	-
43	43	-	-	95	11
-	-	-	-	-	-
-	-	-	-	-	-
1,994	1,973	21	-	366	155
1,168	1,168	-	-	184	71
394	373	21	-	67	14
102	102	-	-	28	28
147	147	-	-	7	-
-	-	-	-	-	-
183	183	-	-	80	42
-	-	-	-	-	-
-	-	-	-	-	-

表 62 醫院藥事人員數 —

民國

權 屬 別	評 鑑 醫 院				
	醫院評鑑優等		醫院評鑑合格		
	地區醫院		合 計	區域醫院	
	醫事人員類 (非醫師)教學 醫院評鑑合格	非教學		合 計	醫師及醫事 人員類教學 醫院評鑑合格
總 計	100	266	1,425	114	106
公 立 醫 院	90	65	252	-	-
部立及直轄市立醫院	22	42	104	-	-
縣市立醫院	-	-	8	-	-
公立醫學院校附設醫院	-	-	16	-	-
軍方醫院(民眾診療)	-	7	66	-	-
榮民醫院	68	16	35	-	-
公立機關(構)附設醫院	-	-	23	-	-
公立中醫醫院	-	-	-	-	-
非 公 立 醫 院	10	201	1,173	114	106
醫療財團法人醫院	10	103	253	106	106
醫療社團法人醫院	-	53	92	-	-
宗教財團法人附設醫院	-	-	11	-	-
私立醫學院校附設醫院	-	7	50	-	-
公益法人所設醫院	-	-	25	-	-
私立西醫醫院	-	38	742	8	-
私立牙醫醫院	-	-	-	-	-
私立中醫醫院	-	-	-	-	-

按評鑑等級別及權屬別分 (續1)

106年底

單位：人

評 鑑 醫 院					
醫院評鑑合格					
區域醫院		地區醫院			
醫事人員類 (非醫師)教學 醫院評鑑合格	非教學	合 計	醫師及醫事 人員類教學 醫院評鑑合格	醫事人員類 (非醫師)教學 醫院評鑑合格	非教學
-	8	1,311	93	28	1,190
-	-	252	20	28	204
-	-	104	8	28	68
-	-	8	-	-	8
-	-	16	-	-	16
-	-	66	12	-	54
-	-	35	-	-	35
-	-	23	-	-	23
-	-	-	-	-	-
-	8	1,059	73	-	986
-	-	147	17	-	130
-	-	92	-	-	92
-	-	11	-	-	11
-	-	50	-	-	50
-	-	25	-	-	25
-	8	734	56	-	678
-	-	-	-	-	-
-	-	-	-	-	-

表 62 醫院藥事人員數 —

民國

權 屬 別	評 鑑 醫 院			
	精神科醫院評鑑優等			
	合 計	醫師及醫事 人員類精神 科教學醫院評鑑 合格	醫事人員類 (非醫師)精神 科教學醫院評 鑑合格	非教學
總 計	120	110	-	10
公 立 醫 院	100	100	-	-
部立及直轄市立醫院	84	84	-	-
縣市立醫院	-	-	-	-
公立醫學院校附設醫院	-	-	-	-
軍方醫院(民眾診療)	16	16	-	-
榮民醫院	-	-	-	-
公立機關(構)附設醫院	-	-	-	-
公立中醫醫院	-	-	-	-
非 公 立 醫 院	20	10	-	10
醫療財團法人醫院	4	-	-	4
醫療社團法人醫院	6	-	-	6
宗教財團法人附設醫院	-	-	-	-
私立醫學院校附設醫院	-	-	-	-
公益法人所設醫院	10	10	-	-
私立西醫醫院	-	-	-	-
私立牙醫醫院	-	-	-	-
私立中醫醫院	-	-	-	-

按評鑑等級別及權屬別分(續2完)

106年底

單位：人

評鑑醫院					非評鑑醫院		
精神科醫院評鑑合格				兒童醫院評鑑合格	合計	西醫醫院	中醫醫院
合計	醫師及醫事人員類精神科教學醫院評鑑合格	醫事人員類(非醫師)精神科教學醫院評鑑合格	非教學	醫學中心			
131	23	-	108	2	147	129	18
16	16	-	-	1	11	-	11
-	-	-	-	-	-	-	-
-	-	-	-	-	-	-	-
-	-	-	-	1	-	-	-
-	-	-	-	-	-	-	-
16	16	-	-	-	-	-	-
-	-	-	-	-	-	-	-
-	-	-	-	-	11	-	11
115	7	-	108	1	136	129	7
18	7	-	11	1	19	19	-
34	-	-	34	-	14	14	-
-	-	-	-	-	-	-	-
-	-	-	-	-	38	38	-
17	-	-	17	-	7	7	-
46	-	-	46	-	51	51	-
-	-	-	-	-	-	-	-
-	-	-	-	-	7	-	7

表 63 醫院護產人員數 —

民國

權 屬 別	醫院護產 人員數	評 鑑 醫 院			
		合 計	醫院評鑑優等		
			合 計	醫學中心	區域醫院— 準醫學中心
總 計	109,988	108,250	90,500	37,700	2,480
公 立 醫 院	33,044	33,030	29,115	13,244	-
部立及直轄市立醫院	11,012	11,012	8,946	-	-
縣市立醫院	46	46	-	-	-
公立醫學院校附設醫院	8,158	8,158	7,697	4,929	-
軍方醫院(民眾診療)	4,754	4,754	3,999	1,732	-
榮民醫院	8,872	8,872	8,473	6,583	-
公立機關(構)附設醫院	188	188	-	-	-
公立中醫醫院	14	-	-	-	-
非 公 立 醫 院	76,944	75,220	61,385	24,456	2,480
醫療財團法人醫院	42,848	42,470	38,896	18,325	1,107
醫療社團法人醫院	8,601	8,357	6,953	-	-
宗教財團法人附設醫院	1,713	1,713	1,640	-	-
私立醫學院校附設醫院	10,993	10,435	9,894	6,131	1,373
公益法人所設醫院	472	399	-	-	-
私立西醫醫院	12,298	11,846	4,002	-	-
私立牙醫醫院	-	-	-	-	-
私立中醫醫院	19	-	-	-	-

附註：1. 臺北市立聯合醫院各院區評鑑結果不一，以相同結果占多數者做為統計。

2. 臺北榮民總醫院玉里分院評鑑等級合格項目有「精神科醫院評鑑合格」及「醫院評鑑合格(地區醫院)」兩項，統計資料分別計列。

3. 衛生福利部玉里醫院評鑑等級合格項目有「精神科醫院評鑑優等」及「醫院評鑑合格(地區醫院)」兩項，統計資料分別計列。

按評鑑等級別及權屬別分

106年底

單位：人

評鑑醫院					
醫院評鑑優等					
區域醫院				地區醫院	
合 計	醫師及醫事 人員類教學 醫院評鑑合格	醫事人員類 (非醫師)教學 醫院評鑑合格	非教學	合 計	醫師及醫事 人員類教學 醫院評鑑合格
43,005	42,285	720	-	7,315	3,014
13,142	12,803	339	-	2,729	806
7,891	7,552	339	-	1,055	256
-	-	-	-	-	-
2,376	2,376	-	-	392	392
2,198	2,198	-	-	69	-
677	677	-	-	1,213	158
-	-	-	-	-	-
-	-	-	-	-	-
29,863	29,482	381	-	4,586	2,208
17,110	17,110	-	-	2,354	1,189
6,137	5,756	381	-	816	131
1,361	1,361	-	-	279	279
2,306	2,306	-	-	84	-
-	-	-	-	-	-
2,949	2,949	-	-	1,053	609
-	-	-	-	-	-
-	-	-	-	-	-

表 63 醫院護產人員數 —

民國

權 屬 別	評 鑑 醫 院				
	醫院評鑑優等		醫院評鑑合格		
	地區醫院		合 計	區域醫院	
	醫事人員類 (非醫師)教學 醫院評鑑合格	非教學		合 計	醫師及醫事 人員類教學 醫院評鑑合格
總 計	1,268	3,033	14,868	1,789	1,618
公 立 醫 院	1,112	811	2,454	-	-
部立及直轄市立醫院	287	512	1,111	-	-
縣市立醫院	-	-	46	-	-
公立醫學院校附設醫院	-	-	124	-	-
軍方醫院(民眾診療)	-	69	586	-	-
榮民醫院	825	230	399	-	-
公立機關(構)附設醫院	-	-	188	-	-
公立中醫醫院	-	-	-	-	-
非 公 立 醫 院	156	2,222	12,414	1,789	1,618
醫療財團法人醫院	156	1,009	3,079	1,618	1,618
醫療社團法人醫院	-	685	1,059	-	-
宗教財團法人附設醫院	-	-	73	-	-
私立醫學院校附設醫院	-	84	541	-	-
公益法人所設醫院	-	-	229	-	-
私立西醫醫院	-	444	7,433	171	-
私立牙醫醫院	-	-	-	-	-
私立中醫醫院	-	-	-	-	-

按評鑑等級別及權屬別分 (續1)

106年底

單位：人

評 鑑 醫 院					
醫院評鑑合格					
區域醫院		地區醫院			
醫事人員類 (非醫師)教學 醫院評鑑合格	非教學	合 計	醫師及醫事 人員類教學 醫院評鑑合格	醫事人員類 (非醫師)教學 醫院評鑑合格	非教學
-	171	13,079	998	310	11,771
-	-	2,454	168	310	1,976
-	-	1,111	47	310	754
-	-	46	-	-	46
-	-	124	-	-	124
-	-	586	121	-	465
-	-	399	-	-	399
-	-	188	-	-	188
-	-	-	-	-	-
-	171	10,625	830	-	9,795
-	-	1,461	200	-	1,261
-	-	1,059	-	-	1,059
-	-	73	-	-	73
-	-	541	-	-	541
-	-	229	-	-	229
-	171	7,262	630	-	6,632
-	-	-	-	-	-
-	-	-	-	-	-

表 63 醫院護產人員數—

民國

權 屬 別	評 鑑 醫 院			
	精神科醫院評鑑優等			
	合 計	醫師及醫事 人員類精神 科教學醫院評鑑 合格	醫事人員類 (非醫師)精神 科教學醫院評鑑 合格	非教學
總 計	1,417	1,306	-	111
公 立 醫 院	1,245	1,245	-	-
部立及直轄市立醫院	1,076	1,076	-	-
縣市立醫院	-	-	-	-
公立醫學院校附設醫院	-	-	-	-
軍方醫院(民眾診療)	169	169	-	-
榮民醫院	-	-	-	-
公立機關(構)附設醫院	-	-	-	-
公立中醫醫院	-	-	-	-
非 公 立 醫 院	172	61	-	111
醫療財團法人醫院	65	-	-	65
醫療社團法人醫院	46	-	-	46
宗教財團法人附設醫院	-	-	-	-
私立醫學院校附設醫院	-	-	-	-
公益法人所設醫院	61	61	-	-
私立西醫醫院	-	-	-	-
私立牙醫醫院	-	-	-	-
私立中醫醫院	-	-	-	-

按評鑑等級別及權屬別分 (續2完)

106年底

單位：人

評 鑑 醫 院					非 評 鑑 醫 院		
精神科醫院評鑑合格				兒童醫院評鑑合格	合 計	西醫醫院	中醫醫院
合 計	醫師及醫事人員類精神科教學醫院評鑑合格	醫事人員類(非醫師)精神科教學醫院評鑑合格	非教學	醫學中心			
1,278	339	-	939	566	1,738	1,705	33
258	258	-	-	337	14	-	14
-	-	-	-	-	-	-	-
-	-	-	-	-	-	-	-
-	-	-	-	337	-	-	-
-	-	-	-	-	-	-	-
258	258	-	-	-	-	-	-
-	-	-	-	-	-	-	-
-	-	-	-	-	14	-	14
1,020	81	-	939	229	1,724	1,705	19
201	81	-	120	229	378	378	-
299	-	-	299	-	244	244	-
-	-	-	-	-	-	-	-
-	-	-	-	-	558	558	-
109	-	-	109	-	73	73	-
411	-	-	411	-	452	452	-
-	-	-	-	-	-	-	-
-	-	-	-	-	19	-	19

表 64 醫院醫檢人員數—

民國

權 屬 別	醫院檢驗 人員數	評 鑑 醫 院			
		合 計	醫院評鑑優等		
			合 計	醫學中心	區域醫院— 準醫學中心
總 計	7,436	7,349	6,079	2,637	130
公 立 醫 院	2,435	2,434	2,183	1,079	-
部立及直轄市立醫院	753	753	619	-	-
縣市立醫院	6	6	-	-	-
公立醫學院校附設醫院	611	611	585	405	-
軍方醫院(民眾診療)	355	355	307	136	-
榮民醫院	689	689	672	538	-
公立機關(構)附設醫院	20	20	-	-	-
公立中醫醫院	1	-	-	-	-
非 公 立 醫 院	5,001	4,915	3,896	1,558	130
醫療財團法人醫院	2,561	2,549	2,306	1,125	56
醫療社團法人醫院	571	560	484	-	-
宗教財團法人附設醫院	128	128	123	-	-
私立醫學院校附設醫院	725	701	654	433	74
公益法人所設醫院	30	26	-	-	-
私立西醫醫院	986	951	329	-	-
私立牙醫醫院	-	-	-	-	-
私立中醫醫院	-	-	-	-	-

附註：1. 臺北市立聯合醫院各院區評鑑結果不一，以相同結果占多數者做為統計。

2. 臺北榮民總醫院玉里分院評鑑等級合格項目有「精神科醫院評鑑合格」及「醫院評鑑合格(地區醫院)」兩項，統計資料分別計列。

3. 衛生福利部玉里醫院評鑑等級合格項目有「精神科醫院評鑑優等」及「醫院評鑑合格(地區醫院)」兩項，統計資料分別計列。

按評鑑等級別及權屬別分

106年底

單位：人

評鑑醫院					
醫院評鑑優等					
區域醫院				地區醫院	
合 計	醫師及醫事 人員類教學 醫院評鑑合格	醫事人員類 (非醫師)教學 醫院評鑑合格	非教學	合 計	醫師及醫事 人員類教學 醫院評鑑合格
2,816	2,775	41	-	496	188
916	894	22	-	188	51
539	517	22	-	80	14
-	-	-	-	-	-
153	153	-	-	27	27
165	165	-	-	6	-
59	59	-	-	75	10
-	-	-	-	-	-
-	-	-	-	-	-
1,900	1,881	19	-	308	137
991	991	-	-	134	71
421	402	19	-	63	7
100	100	-	-	23	23
142	142	-	-	5	-
-	-	-	-	-	-
246	246	-	-	83	36
-	-	-	-	-	-
-	-	-	-	-	-

表 64 醫院醫檢人員數 —

民國

權 屬 別	評 鑑 醫 院				
	醫院評鑑優等		醫院評鑑合格		
	地區醫院		合 計	區域醫院	
	醫事人員類 (非醫師)教學 醫院評鑑合格	非教學		合 計	醫師及醫事 人員類教學 醫院評鑑合格
總 計	81	227	1,211	119	101
公 立 醫 院	71	66	203	-	-
部立及直轄市立醫院	18	48	104	-	-
縣市立醫院	-	-	6	-	-
公立醫學院校附設醫院	-	-	12	-	-
軍方醫院(民眾診療)	-	6	44	-	-
榮民醫院	53	12	17	-	-
公立機關(構)附設醫院	-	-	20	-	-
公立中醫醫院	-	-	-	-	-
非 公 立 醫 院	10	161	1,008	119	101
醫療財團法人醫院	10	53	239	101	101
醫療社團法人醫院	-	56	74	-	-
宗教財團法人附設醫院	-	-	5	-	-
私立醫學院校附設醫院	-	5	47	-	-
公益法人所設醫院	-	-	22	-	-
私立西醫醫院	-	47	621	18	-
私立牙醫醫院	-	-	-	-	-
私立中醫醫院	-	-	-	-	-

按評鑑等級別及權屬別分 (續1)

106年底

單位：人

評鑑醫院					
醫院評鑑合格					
區域醫院		地區醫院			
醫事人員類 (非醫師)教學 醫院評鑑合格	非教學	合計	醫師及醫事 人員類教學 醫院評鑑合格	醫事人員類 (非醫師)教學 醫院評鑑合格	非教學
-	18	1,092	96	29	967
-	-	203	16	29	158
-	-	104	8	29	67
-	-	6	-	-	6
-	-	12	-	-	12
-	-	44	8	-	36
-	-	17	-	-	17
-	-	20	-	-	20
-	-	-	-	-	-
-	18	889	80	-	809
-	-	138	13	-	125
-	-	74	-	-	74
-	-	5	-	-	5
-	-	47	-	-	47
-	-	22	-	-	22
-	18	603	67	-	536
-	-	-	-	-	-
-	-	-	-	-	-

表 64 醫院醫檢人員數—

民國

權 屬 別	評 鑑 醫 院			
	精神科醫院評鑑優等			
	合 計	醫師及醫事人員 類精神科教學醫 院評鑑合格	醫事人員類(非醫 師)精神科教學醫 院評鑑合格	非教學
總 計	39	39	-	-
公 立 醫 院	37	37	-	-
部立及直轄市立醫院	33	33	-	-
縣市立醫院	-	-	-	-
公立醫學院校附設醫院	-	-	-	-
軍方醫院(民眾診療)	4	4	-	-
榮民醫院	-	-	-	-
公立機關(構)附設醫院	-	-	-	-
公立中醫醫院	-	-	-	-
非 公 立 醫 院	2	2	-	-
醫療財團法人醫院	-	-	-	-
醫療社團法人醫院	-	-	-	-
宗教財團法人附設醫院	-	-	-	-
私立醫學院校附設醫院	-	-	-	-
公益法人所設醫院	2	2	-	-
私立西醫醫院	-	-	-	-
私立牙醫醫院	-	-	-	-
私立中醫醫院	-	-	-	-

按評鑑等級別及權屬別分(續2完)

106年底

單位：人

評鑑醫院					非評鑑醫院		
精神科醫院評鑑合格				兒童醫院評鑑合格	合計	西醫醫院	中醫醫院
合計	醫師及醫事人員類精神科教學醫院評鑑合格	醫事人員類(非醫師)精神科教學醫院評鑑合格	非教學	醫學中心			
14	9	-	5	17	87	86	1
8	8	-	-	14	1	-	1
-	-	-	-	-	-	-	-
-	-	-	-	-	-	-	-
-	-	-	-	14	-	-	-
-	-	-	-	-	-	-	-
8	8	-	-	-	-	-	-
-	-	-	-	-	-	-	-
-	-	-	-	-	1	-	1
6	1	-	5	3	86	86	-
1	1	-	-	3	12	12	-
2	-	-	2	-	11	11	-
-	-	-	-	-	-	-	-
-	-	-	-	-	24	24	-
2	-	-	2	-	4	4	-
1	-	-	1	-	35	35	-
-	-	-	-	-	-	-	-
-	-	-	-	-	-	-	-

表 65 醫院治療師(生)數 —

民國

權 屬 別	醫院治療師 (生)數	評 鑑 醫 院			
		合 計	醫院評鑑優等		
			合 計	醫學中心	區域醫院— 準醫學中心
總 計	9,614	9,337	6,498	2,184	191
公 立 醫 院	2,631	2,631	2,053	641	-
部立及直轄市立醫院	1,181	1,181	824	-	-
縣市立醫院	9	9	-	-	-
公立醫學院校附設醫院	506	506	458	249	-
軍方醫院(民眾診療)	302	302	237	84	-
榮民醫院	603	603	534	308	-
公立機關(構)附設醫院	30	30	-	-	-
公立中醫醫院	-	-	-	-	-
非 公 立 醫 院	6,983	6,706	4,445	1,543	191
醫療財團法人醫院	3,120	3,088	2,739	1,153	86
醫療社團法人醫院	823	782	502	-	-
宗教財團法人附設醫院	179	179	149	-	-
私立醫學院校附設醫院	826	793	712	390	105
公益法人所設醫院	104	75	-	-	-
私立西醫醫院	1,931	1,789	343	-	-
私立牙醫醫院	-	-	-	-	-
私立中醫醫院	-	-	-	-	-

附註：1. 臺北市立聯合醫院各院區評鑑結果不一，以相同結果占多數者做為統計。

2. 臺北榮民總醫院玉里分院評鑑等級合格項目有「精神科醫院評鑑合格」及「醫院評鑑合格(地區醫院)」兩項，統計資料分別計列。

3. 衛生福利部玉里醫院評鑑等級合格項目有「精神科醫院評鑑優等」及「醫院評鑑合格(地區醫院)」兩項，統計資料分別計列。

按評鑑等級別及權屬別分

106年底

單位：人

評 鑑 醫 院					
醫院評鑑優等					
區域醫院				地區醫院	
合 計	醫師及醫事 人員類教學 醫院評鑑合格	醫事人員類 (非醫師)教學 醫院評鑑合格	非教學	合 計	醫師及醫事 人員類教學 醫院評鑑合格
3,314	3,261	53	-	809	317
1,074	1,042	32	-	338	109
695	663	32	-	129	33
-	-	-	-	-	-
162	162	-	-	47	47
148	148	-	-	5	-
69	69	-	-	157	29
-	-	-	-	-	-
-	-	-	-	-	-
2,240	2,219	21	-	471	208
1,288	1,288	-	-	212	92
424	403	21	-	78	11
121	121	-	-	28	28
181	181	-	-	36	-
-	-	-	-	-	-
226	226	-	-	117	77
-	-	-	-	-	-
-	-	-	-	-	-

表 65 醫院治療師(生)數—

民國

權 屬 別	評 鑑 醫 院				
	醫院評鑑優等		醫院評鑑合格		
	地區醫院		合 計	區域醫院	
	醫事人員類 (非醫師)教學 醫院評鑑合格	非教學		合 計	醫師及醫事 人員類教學 醫院評鑑合格
總 計	135	357	2,328	139	119
公 立 醫 院	112	117	354	-	-
部立及直轄市立醫院	30	66	174	-	-
縣市立醫院	-	-	9	-	-
公立醫學院校附設醫院	-	-	29	-	-
軍方醫院(民眾診療)	-	5	43	-	-
榮民醫院	82	46	69	-	-
公立機關(構)附設醫院	-	-	30	-	-
公立中醫醫院	-	-	-	-	-
非 公 立 醫 院	23	240	1,974	139	119
醫療財團法人醫院	23	97	284	119	119
醫療社團法人醫院	-	67	191	-	-
宗教財團法人附設醫院	-	-	30	-	-
私立醫學院校附設醫院	-	36	81	-	-
公益法人所設醫院	-	-	41	-	-
私立西醫醫院	-	40	1,347	20	-
私立牙醫醫院	-	-	-	-	-
私立中醫醫院	-	-	-	-	-

按評鑑等級別及權屬別分 (續1)

106年底

單位：人

評鑑醫院					
醫院評鑑合格					
區域醫院		地區醫院			
醫事人員類 (非醫師)教學 醫院評鑑合格	非教學	合 計	醫師及醫事 人員類教學 醫院評鑑合格	醫事人員類 (非醫師)教學 醫院評鑑合格	非教學
-	20	2,189	88	65	2,036
-	-	354	5	65	284
-	-	174	-	65	109
-	-	9	-	-	9
-	-	29	-	-	29
-	-	43	5	-	38
-	-	69	-	-	69
-	-	30	-	-	30
-	-	-	-	-	-
-	20	1,835	83	-	1,752
-	-	165	26	-	139
-	-	191	-	-	191
-	-	30	-	-	30
-	-	81	-	-	81
-	-	41	-	-	41
-	20	1,327	57	-	1,270
-	-	-	-	-	-
-	-	-	-	-	-

表 65 醫院治療師(生)數—

民國

權 屬 別	評 鑑 醫 院			
	精神科醫院評鑑優等			
	合 計	醫師及醫事 人員類精神 科教學醫院評 鑑合格	醫事人員類 (非醫師)精神 科教學醫院評 鑑合格	非教學
總 計	270	243	-	27
公 立 醫 院	230	230	-	-
部立及直轄市立醫院	208	208	-	-
縣市立醫院	-	-	-	-
公立醫學院校附設醫院	-	-	-	-
軍方醫院(民眾診療)	22	22	-	-
榮民醫院	-	-	-	-
公立機關(構)附設醫院	-	-	-	-
公立中醫醫院	-	-	-	-
非 公 立 醫 院	40	13	-	27
醫療財團法人醫院	17	-	-	17
醫療社團法人醫院	10	-	-	10
宗教財團法人附設醫院	-	-	-	-
私立醫學院校附設醫院	-	-	-	-
公益法人所設醫院	13	13	-	-
私立西醫醫院	-	-	-	-
私立牙醫醫院	-	-	-	-
私立中醫醫院	-	-	-	-

按評鑑等級別及權屬別分(續2完)

106年底

單位：人

評 鑑 醫 院					非 評 鑑 醫 院		
精神科醫院評鑑合格				兒童醫院評鑑合格	合 計	西 醫 醫院	中 醫 醫院
合 計	醫師及醫事人員類精神科教學醫院評鑑合格	醫事人員類(非醫師)精神科教學醫院評鑑合格	非教學	醫學中心			
287	62	-	225	25	277	277	-
46	46	-	-	19	-	-	-
-	-	-	-	-	-	-	-
-	-	-	-	-	-	-	-
-	-	-	-	19	-	-	-
-	-	-	-	-	-	-	-
46	46	-	-	-	-	-	-
-	-	-	-	-	-	-	-
-	-	-	-	-	-	-	-
241	16	-	225	6	277	277	-
42	16	-	26	6	32	32	-
79	-	-	79	-	41	41	-
-	-	-	-	-	-	-	-
-	-	-	-	-	33	33	-
21	-	-	21	-	29	29	-
99	-	-	99	-	142	142	-
-	-	-	-	-	-	-	-
-	-	-	-	-	-	-	-

表 66 醫院專科醫師專任人數統計 —

民國

縣 市 別	總 計	家庭醫學科	內 科	外 科	兒 科	婦 產 科
總 計	22,682	1,061	5,975	2,116	1,345	1,099
新 北 市	2,124	96	564	178	99	84
臺 北 市	4,952	194	1,386	475	296	244
桃 園 市	1,969	69	510	187	153	111
臺 中 市	2,857	150	747	295	151	135
臺 南 市	1,681	88	445	148	90	77
高 雄 市	3,106	119	771	322	211	173
宜 蘭 縣	410	22	116	35	21	10
新 竹 縣	206	16	54	12	9	12
苗 栗 縣	286	21	82	26	17	12
彰 化 縣	1,096	67	267	118	71	58
南 投 縣	310	22	75	19	16	14
雲 林 縣	465	25	132	37	26	19
嘉 義 縣	432	14	118	34	23	19
屏 東 縣	634	41	172	51	37	33
臺 東 縣	172	13	50	16	9	7
花 蓮 縣	505	31	108	36	24	19
澎 湖 縣	68	4	15	8	3	4
基 隆 市	344	11	89	32	18	14
新 竹 市	477	23	116	42	40	27
嘉 義 市	535	29	145	40	26	20
金 門 縣	44	4	11	5	4	6
連 江 縣	9	2	2	-	1	1
比率						
總 計	71.10	65.53	75.40	74.53	69.69	70.36
新 北 市	71.28	58.18	75.10	67.42	71.22	77.78
臺 北 市	63.99	50.13	71.66	69.24	58.38	57.96
桃 園 市	80.66	75.00	83.61	87.79	87.93	78.72
臺 中 市	81.14	81.97	84.03	85.51	81.18	79.88
臺 南 市	67.43	61.11	73.31	76.29	69.77	60.63
高 雄 市	79.05	76.28	81.16	84.29	79.03	80.09
宜 蘭 縣	67.88	62.86	74.84	66.04	63.64	47.62
新 竹 縣	51.24	64.00	60.00	40.00	40.91	63.16
苗 栗 縣	61.11	70.00	58.99	66.67	65.38	75.00
彰 化 縣	64.21	57.26	64.96	64.84	70.30	75.32
南 投 縣	61.14	53.66	61.48	70.37	55.17	63.64
雲 林 縣	57.55	92.59	70.59	53.62	41.94	65.52
嘉 義 縣	92.70	93.33	91.47	89.47	95.83	100.00
屏 東 縣	73.13	89.13	77.48	69.86	75.51	64.71
臺 東 縣	72.27	92.86	90.91	76.19	90.00	70.00
花 蓮 縣	79.15	96.88	82.44	81.82	68.57	79.17
澎 湖 縣	49.64	50.00	42.86	57.14	37.50	80.00
基 隆 市	70.35	73.33	67.94	74.42	81.82	58.33
新 竹 市	75.59	95.83	74.84	91.30	72.73	87.10
嘉 義 市	68.59	51.79	69.71	57.14	55.32	80.00
金 門 縣	100.00	100.00	100.00	100.00	100.00	100.00
連 江 縣	64.29	66.67	100.00	-	100.00	100.00

按科別及縣市別分

106年底

單位：人、%

骨 科	神 經 科	神經外科	泌 尿 科	耳鼻喉科	眼 科	皮 膚 科
1,099	783	526	725	509	588	263
103	90	54	83	60	64	24
177	161	108	135	126	183	78
98	75	36	72	38	44	16
144	108	82	84	73	51	33
66	50	39	57	37	35	19
174	108	75	98	63	78	37
19	12	8	13	9	8	5
12	7	2	10	2	2	1
18	9	7	11	1	1	-
56	36	19	28	25	33	12
20	11	6	10	3	4	2
31	15	7	20	10	8	3
26	19	12	10	14	9	4
45	20	14	23	9	9	4
11	4	5	6	3	1	1
24	14	16	17	7	16	8
4	2	3	1	1	-	1
19	10	7	15	9	13	5
21	16	11	14	11	15	7
28	16	14	16	7	13	3
2	-	-	2	1	1	-
1	-	1	-	-	-	-
比率						
69.16	70.54	73.98	70.73	50.85	55.32	52.18
72.03	84.91	65.06	80.58	57.69	72.73	48.98
51.16	63.89	68.79	58.19	40.51	51.40	43.82
77.17	87.21	85.71	80.00	82.61	57.89	76.19
85.71	84.38	91.11	77.78	62.39	59.30	70.21
61.68	72.46	68.42	70.37	50.00	70.00	50.00
76.65	78.83	91.46	69.50	65.63	58.21	64.91
79.17	66.67	61.54	81.25	60.00	50.00	45.45
44.44	35.00	66.67	100.00	20.00	20.00	25.00
66.67	52.94	50.00	68.75	14.29	25.00	-
68.29	45.57	65.52	57.14	48.08	46.48	54.55
71.43	52.38	66.67	58.82	15.00	25.00	50.00
73.81	62.50	38.89	68.97	37.04	44.44	33.33
92.86	86.36	85.71	90.91	93.33	90.00	100.00
76.27	68.97	93.33	76.67	42.86	42.86	22.22
73.33	80.00	71.43	66.67	60.00	9.09	100.00
82.76	46.67	72.73	77.27	43.75	61.54	57.14
44.44	50.00	42.86	50.00	25.00	-	25.00
59.38	50.00	70.00	71.43	50.00	76.47	55.56
77.78	94.12	61.11	87.50	73.33	62.50	77.78
73.68	61.54	70.00	80.00	25.93	52.00	75.00
100.00	-	-	100.00	100.00	100.00	-
50.00	-	100.00	-	-	-	-

表 66 醫院專科醫師專任人數統計 —

民國

縣 市 別	精 神 科	復 健 科	整 形 外 科	麻 醉 科	放 射 診 斷 科	放 射 腫 瘤 科
總 計	1,047	617	283	974	892	270
新 北 市	99	72	22	93	80	26
新 臺 北 市	194	112	58	197	223	66
桃 園 市	104	58	31	79	74	26
臺 中 市	102	84	30	134	111	38
臺 南 市	67	40	24	85	77	22
高 雄 市	137	71	52	127	118	34
宜 蘭 縣	19	17	5	18	16	4
新 竹 縣	18	8	1	11	8	-
苗 栗 縣	18	13	1	13	11	2
彰 化 縣	45	24	7	48	31	10
南 投 縣	35	9	2	14	11	3
雲 林 縣	23	15	5	18	12	4
嘉 義 縣	20	13	7	15	18	9
屏 東 縣	34	15	7	25	22	5
臺 東 縣	8	7	1	8	8	1
花 蓮 縣	60	15	7	28	19	5
澎 湖 縣	5	2	1	3	4	1
基 隆 市	24	11	7	9	14	4
新 竹 市	12	12	7	19	12	5
嘉 義 市	19	18	8	28	22	5
金 門 縣	4	1	-	1	1	-
連 江 縣	-	-	-	1	-	-
比率						
總 計	75.76	65.57	65.51	75.56	71.19	79.88
新 北 市	75.00	67.29	64.71	76.86	65.04	76.47
新 臺 北 市	70.29	57.44	50.88	72.43	71.94	79.52
桃 園 市	89.66	61.70	79.49	83.16	71.15	83.87
臺 中 市	73.38	70.59	71.43	83.75	73.03	84.44
臺 南 市	72.83	62.50	70.59	58.62	68.75	66.67
高 雄 市	87.26	76.34	77.61	77.91	88.06	85.00
宜 蘭 縣	70.37	65.38	33.33	72.00	76.19	66.67
新 竹 縣	90.00	80.00	14.29	34.38	66.67	-
苗 栗 縣	56.25	52.00	100.00	72.22	45.83	66.67
彰 化 縣	56.96	51.06	63.64	85.71	57.41	83.33
南 投 縣	83.33	56.25	66.67	73.68	84.62	75.00
雲 林 縣	76.67	68.18	50.00	72.00	40.00	57.14
嘉 義 縣	90.91	86.67	87.50	100.00	90.00	100.00
屏 東 縣	72.34	83.33	77.78	75.76	64.71	62.50
臺 東 縣	36.36	70.00	50.00	88.89	88.89	100.00
花 蓮 縣	89.55	75.00	77.78	90.32	86.36	83.33
澎 湖 縣	71.43	28.57	100.00	100.00	100.00	50.00
基 隆 市	88.89	78.57	87.50	64.29	73.68	100.00
新 竹 市	60.00	85.71	70.00	90.48	52.17	100.00
嘉 義 市	82.61	75.00	100.00	93.33	68.75	100.00
金 門 縣	100.00	100.00	-	100.00	100.00	-
連 江 縣	-	-	-	100.00	-	-

按科別及縣市別分(續)

106年底

單位：人、%

解剖病理科	臨床病理科	核子醫學科	急診醫學科	職業醫學科	口腔顎面外科	口腔病理科	齒顎矯正科
356	70	163	1,485	108	172	46	110
35	6	13	151	7	11	5	5
89	26	46	263	28	45	14	28
24	3	11	103	10	12	4	21
50	6	23	184	9	17	7	9
28	3	9	127	16	21	2	9
47	11	23	201	13	20	6	17
4	1	2	39	2	4	-	1
1	1	-	15	2	2	-	-
4	-	1	12	4	1	-	1
15	3	7	87	2	11	1	15
2	-	-	31	1	-	-	-
8	-	3	34	2	5	3	-
7	1	6	31	2	1	-	-
9	1	2	51	2	2	1	-
2	-	1	8	-	1	1	-
8	2	4	30	1	2	2	2
-	-	-	5	1	-	-	-
3	2	3	21	2	1	-	1
7	2	3	46	3	6	-	-
13	2	6	45	1	10	-	1
-	-	-	1	-	-	-	-
-	-	-	-	-	-	-	-
比率							
82.79	76.09	81.50	74.29	76.06	60.99	77.97	58.82
81.40	60.00	81.25	73.66	58.33	55.00	50.00	50.00
72.95	89.66	75.41	80.92	75.68	52.94	82.35	60.87
92.31	42.86	100.00	74.64	100.00	75.00	100.00	65.63
92.59	100.00	92.00	86.79	100.00	68.00	100.00	90.00
80.00	75.00	69.23	67.55	66.67	48.84	66.67	34.62
94.00	84.62	95.83	76.14	59.09	90.91	85.71	60.71
100.00	100.00	100.00	72.22	100.00	57.14	-	25.00
25.00	100.00	-	39.47	100.00	33.33	-	-
66.67	-	100.00	85.71	100.00	50.00	-	100.00
88.24	60.00	100.00	76.99	100.00	84.62	100.00	83.33
100.00	-	-	72.09	100.00	-	-	-
72.73	-	42.86	32.38	66.67	50.00	60.00	-
100.00	100.00	100.00	100.00	100.00	100.00	-	-
100.00	50.00	100.00	79.69	50.00	100.00	100.00	-
50.00	-	100.00	57.14	-	100.00	50.00	-
88.89	100.00	100.00	88.24	100.00	100.00	100.00	50.00
-	-	-	71.43	100.00	-	-	-
75.00	66.67	100.00	77.78	100.00	100.00	-	100.00
87.50	66.67	42.86	67.65	100.00	54.55	-	-
100.00	100.00	60.00	84.91	100.00	90.91	-	50.00
-	-	-	100.00	-	-	-	-
-	-	-	-	-	-	-	-

表 67 醫院專科醫師專任人數統計 —

民國

權 屬 別	總 計	家庭醫學科	內 科	外 科	兒 科
總 計	22,682	1,061	5,975	2,116	1,345
公 立 醫 院	7,083	348	1,899	679	375
部立及直轄市立醫院	2,202	128	526	168	99
縣市立醫院	16	4	4	-	1
公立醫學院校附設醫院	1,827	84	544	175	121
軍方醫院(民眾診療)	1,053	48	263	134	52
榮民醫院	1,943	77	545	200	102
公立機關(構)附設醫院	42	7	17	2	-
公立中醫醫院	-	-	-	-	-
非 公 立 醫 院	15,599	713	4,076	1,437	970
醫療財團法人醫院	8,467	297	2,167	779	593
醫療社團法人醫院	1,706	106	445	164	83
宗教財團法人附設醫院	384	30	102	25	22
私立醫學院校附設醫院	2,402	78	618	232	120
公益法人所設醫院	85	2	25	7	-
私立西醫醫院	2,555	200	719	230	152
私立牙醫醫院	-	-	-	-	-
私立中醫醫院	-	-	-	-	-
比率					
總 計	71.10	65.53	75.40	74.53	69.69
公 立 醫 院	67.02	62.48	72.98	69.14	59.24
部立及直轄市立醫院	69.71	66.32	72.35	66.40	62.66
縣市立醫院	48.48	80.00	50.00	-	100.00
公立醫學院校附設醫院	50.43	39.25	59.98	57.57	43.68
軍方醫院(民眾診療)	71.83	84.21	79.22	71.28	67.53
榮民醫院	89.62	97.47	91.75	87.72	89.47
公立機關(構)附設醫院	35.29	77.78	50.00	28.57	-
公立中醫醫院	-	-	-	-	-
非 公 立 醫 院	73.11	67.14	76.59	77.38	74.79
醫療財團法人醫院	78.21	67.96	82.77	81.83	77.52
醫療社團法人醫院	68.93	72.60	73.19	76.28	69.17
宗教財團法人附設醫院	64.86	43.48	68.92	51.02	70.97
私立醫學院校附設醫院	78.60	69.64	81.64	83.15	75.00
公益法人所設醫院	44.97	50.00	45.45	58.33	-
私立西醫醫院	60.88	68.03	63.29	65.71	69.09
私立牙醫醫院	-	-	-	-	-
私立中醫醫院	-	-	-	-	-

按科別及權屬別分

106年底

單位：人、%

婦產科	骨科	神經科	神經外科	泌尿科	耳鼻喉科	眼科	皮膚科
1,099	1,099	783	526	725	509	588	263
234	329	220	141	210	155	198	86
71	117	56	42	84	32	65	25
1	2	-	1	-	-	1	-
68	65	58	20	48	48	47	29
31	64	22	27	34	27	22	10
63	81	78	51	44	48	63	22
-	-	6	-	-	-	-	-
-	-	-	-	-	-	-	-
865	770	563	385	515	354	390	177
404	360	315	209	262	224	249	108
90	106	53	47	70	29	31	14
16	12	16	7	16	11	13	6
101	109	105	87	73	64	65	38
3	3	4	1	4	1	2	-
251	180	70	34	90	25	30	11
-	-	-	-	-	-	-	-
-	-	-	-	-	-	-	-
比率							
70.36	69.16	70.54	73.98	70.73	50.85	55.32	52.18
56.52	63.64	66.47	71.21	68.40	41.89	49.38	44.79
58.20	72.22	62.92	72.41	74.34	35.16	57.02	58.14
50.00	66.67	-	100.00	-	-	100.00	-
41.98	38.69	54.72	46.51	51.61	31.17	32.64	29.90
62.00	73.56	61.11	69.23	70.83	50.94	41.51	58.82
88.73	89.01	90.70	91.07	86.27	71.64	76.83	78.57
-	-	50.00	-	-	-	-	-
-	-	-	-	-	-	-	-
75.35	71.83	72.27	75.05	71.73	56.10	58.91	56.73
82.45	80.72	74.47	77.99	79.88	59.57	68.03	62.79
60.40	66.67	65.43	79.66	61.95	43.28	36.47	48.28
72.73	44.44	84.21	63.64	76.19	57.89	72.22	42.86
76.52	85.16	80.15	75.00	81.11	67.37	78.31	57.58
42.86	37.50	57.14	50.00	44.44	33.33	40.00	-
72.13	59.21	59.32	59.65	57.32	35.21	28.57	40.74
-	-	-	-	-	-	-	-
-	-	-	-	-	-	-	-

表 67 醫院專科醫師專任人數統計 —

民國

權 屬 別	精 神 科	復 健 科	整 形 外 科	麻 醉 科	放 射 診 斷 科	放 射 腫 瘤 科
總 計	1,047	617	283	974	892	270
公 立 醫 院	526	180	67	295	273	80
部立及直轄市立醫院	273	77	16	85	81	16
縣市立醫院	-	-	-	1	-	-
公立醫學院校附設醫院	56	38	16	86	61	26
軍方醫院(民眾診療)	95	18	16	40	37	11
榮民醫院	98	42	19	83	93	27
公立機關(構)附設醫院	4	5	-	-	1	-
公立中醫醫院	-	-	-	-	-	-
非 公 立 醫 院	521	437	216	679	619	190
醫療財團法人醫院	266	188	151	385	353	124
醫療社團法人醫院	73	48	15	73	61	14
宗教財團法人附設醫院	12	13	4	13	16	3
私立醫學院校附設醫院	64	62	34	111	99	36
公益法人所設醫院	21	8	-	-	3	-
私立西醫醫院	85	118	12	97	87	13
私立牙醫醫院	-	-	-	-	-	-
私立中醫醫院	-	-	-	-	-	-
比率						
總 計	75.76	65.57	65.51	75.56	71.19	79.88
公 立 醫 院	82.06	64.75	56.30	74.31	70.36	75.47
部立及直轄市立醫院	84.00	76.24	51.61	79.44	81.82	76.19
縣市立醫院	-	-	-	100.00	-	-
公立醫學院校附設醫院	61.54	44.71	50.00	56.58	48.41	76.47
軍方醫院(民眾診療)	87.16	47.37	59.26	78.43	64.91	57.89
榮民醫院	89.91	85.71	86.36	96.51	89.42	84.38
公立機關(構)附設醫院	80.00	100.00	-	-	100.00	-
公立中醫醫院	-	-	-	-	-	-
非 公 立 醫 院	70.31	65.91	69.01	76.12	71.56	81.90
醫療財團法人醫院	71.89	71.76	75.12	81.57	81.34	87.32
醫療社團法人醫院	64.60	68.57	57.69	77.66	67.03	82.35
宗教財團法人附設醫院	92.31	72.22	66.67	92.86	76.19	50.00
私立醫學院校附設醫院	73.56	72.94	82.93	86.72	90.00	78.26
公益法人所設醫院	84.00	53.33	-	-	27.27	-
私立西醫醫院	63.91	55.40	30.77	57.40	43.94	61.90
私立牙醫醫院	-	-	-	-	-	-
私立中醫醫院	-	-	-	-	-	-

按科別及權屬別分(續)

106年底

單位：人、%

解剖病理科	臨床病理科	核子醫學科	急診醫學科	職業醫學科	口腔顎面外科	口腔病理科	齒顎矯正科
356	70	163	1,485	108	172	46	110
116	29	57	449	43	51	19	24
29	6	10	174	9	8	1	4
-	-	-	-	1	-	-	-
37	10	15	121	20	19	8	7
17	7	9	44	5	8	5	7
33	6	23	110	8	16	5	6
-	-	-	-	-	-	-	-
-	-	-	-	-	-	-	-
240	41	106	1,036	65	121	27	86
151	26	71	602	34	76	12	61
25	2	9	131	7	6	1	3
6	1	1	35	1	2	-	1
44	11	21	156	14	31	13	16
-	-	-	1	-	-	-	-
14	1	4	111	9	6	1	5
-	-	-	-	-	-	-	-
-	-	-	-	-	-	-	-
比率							
82.79	76.09	81.50	74.29	76.06	60.99	77.97	58.82
85.93	87.88	69.51	68.13	71.67	55.43	70.37	51.06
82.86	100.00	100.00	65.66	81.82	53.33	20.00	80.00
-	-	-	-	100.00	-	-	-
80.43	76.92	45.45	52.16	60.61	43.18	66.67	33.33
85.00	87.50	81.82	93.62	83.33	50.00	100.00	46.67
97.06	100.00	82.14	96.49	88.89	94.12	100.00	100.00
-	-	-	-	-	-	-	-
-	-	-	-	-	-	-	-
81.36	69.49	89.83	77.31	79.27	63.68	84.38	61.43
89.35	83.87	93.42	77.58	80.95	64.96	80.00	78.21
89.29	50.00	100.00	78.44	87.50	66.67	100.00	42.86
75.00	100.00	100.00	71.43	100.00	50.00	-	50.00
66.67	100.00	75.00	86.19	66.67	63.27	86.67	41.03
-	-	-	20.00	-	-	-	-
60.87	8.33	100.00	68.52	90.00	54.55	100.00	35.71
-	-	-	-	-	-	-	-
-	-	-	-	-	-	-	-

表 68 醫院專科醫師專任人數

民國

型 態 別	總 計	家庭醫學科	內 科	外 科	兒 科	婦產科
總 計	22,682	1,061	5,975	2,116	1,345	1,099
綜合醫院	19,325	823	5,036	1,858	1,180	838
醫院	2,850	220	882	249	147	236
專科醫院	49	2	5	1	16	20
精神科醫院	370	9	13	3	2	4
精神科教學醫院	8	-	-	-	-	-
慢性醫院	80	7	39	5	-	1
中醫醫院	-	-	-	-	-	-
比率						
總 計	71.10	65.53	75.40	74.53	69.69	70.36
綜合醫院	73.97	65.58	79.43	77.45	70.62	71.08
醫院	55.96	65.09	59.15	59.14	63.09	68.21
專科醫院	76.56	66.67	62.50	100.00	100.00	83.33
精神科醫院	89.16	90.00	92.86	100.00	66.67	80.00
精神科教學醫院	100.00	-	-	-	-	-
慢性醫院	40.40	53.85	54.93	33.33	-	12.50
中醫醫院	-	-	-	-	-	-

統計 — 按科別及型態別分

106年底

單位：人、%

骨 科	神 經 科	神 經 外 科	泌 尿 科	耳 鼻 喉 科	眼 科	皮 膚 科
1,099	783	526	725	509	588	263
881	704	494	611	484	547	249
214	66	32	112	25	40	14
1	-	-	-	-	-	-
2	7	-	1	-	1	-
-	-	-	-	-	-	-
1	6	-	1	-	-	-
-	-	-	-	-	-	-
比率						
69.16	70.54	73.98	70.73	50.85	55.32	52.18
73.23	74.66	77.19	74.88	53.07	60.18	56.33
56.91	45.83	45.71	54.90	29.41	27.59	26.42
100.00	-	-	-	-	-	-
100.00	77.78	-	100.00	-	100.00	-
-	-	-	-	-	-	-
14.29	42.86	-	33.33	-	-	-
-	-	-	-	-	-	-

表 68 醫院專科醫師專任人數

民國

型 態 別	精 神 科	復 健 科	整 形 外 科	麻 醉 科	放 射 診 斷 科	放 射 腫 瘤 科
總 計	1,047	617	283	974	892	270
綜合醫院	616	426	268	873	800	263
醫院	101	174	15	96	90	7
專科醫院	-	1	-	3	-	-
精神科醫院	316	4	-	2	-	-
精神科教學醫院	8	-	-	-	-	-
慢性醫院	6	12	-	-	2	-
中醫醫院	-	-	-	-	-	-
比率						
總 計	75.76	65.57	65.51	75.56	71.19	79.88
綜合醫院	72.90	68.71	68.37	81.36	78.20	80.43
醫院	60.84	58.59	44.12	46.38	40.18	63.64
專科醫院	-	100.00	-	50.00	-	-
精神科醫院	90.03	66.67	-	100.00	-	-
精神科教學醫院	100.00	-	-	-	-	-
慢性醫院	50.00	70.59	-	-	66.67	-
中醫醫院	-	-	-	-	-	-

統計 — 按科別及型態別分 (續)

106年底

單位：人、%

解剖病理科	臨床病理科	核子醫學科	急診醫學科	職業醫學科	口腔顎面外科	口腔病理科	齒顎矯正科
356	70	163	1,485	108	172	46	110
349	69	160	1,385	103	166	46	96
7	1	3	95	5	6	-	13
-	-	-	-	-	-	-	-
-	-	-	5	-	-	-	1
-	-	-	-	-	-	-	-
-	-	-	-	-	-	-	-
-	-	-	-	-	-	-	-
比率							
82.79	76.09	81.50	74.29	76.06	60.99	77.97	58.82
83.49	83.13	81.22	76.35	76.87	60.81	79.31	60.38
58.33	11.11	100.00	53.07	62.50	66.67	-	48.15
-	-	-	-	-	-	-	-
-	-	-	83.33	-	-	-	100.00
-	-	-	-	-	-	-	-
-	-	-	-	-	-	-	-
-	-	-	-	-	-	-	-

表 69 醫院專科醫師專任人數統計

民國

評鑑等級別	總計	家庭醫學科	內科	外科	兒科
專科醫師專任人數					
總計	22,682	1,061	5,975	2,116	1,345
評鑑醫院	22,301	1,043	5,887	2,083	1,258
醫院評鑑優等	18,569	783	4,915	1,796	983
醫學中心	8,261	239	2,308	866	419
區域醫院—準醫學中心	504	17	118	40	22
區域醫院	8,427	438	2,119	782	473
醫師及醫事人員類教學醫院評鑑合格	8,300	429	2,084	769	470
醫事人員類(非醫師)教學醫院評鑑合格	127	9	35	13	3
非教學	-	-	-	-	-
地區醫院	1,377	89	370	108	69
醫師及醫事人員類教學醫院評鑑合格	572	37	135	47	33
醫事人員類(非醫師)教學醫院評鑑合格	230	15	56	15	11
非教學	575	37	179	46	25
醫院評鑑合格	3,289	257	967	283	179
區域醫院	335	13	96	32	15
醫師及醫事人員類教學醫院評鑑合格	306	12	85	30	15
醫事人員類(非醫師)教學醫院評鑑合格	-	-	-	-	-
非教學	29	1	11	2	-

附註：1. 臺北市立聯合醫院各院區評鑑結果不一，以相同結果占多數者做為統計。

2. 臺北榮民總醫院玉里分院評鑑等級合格項目有「精神科醫院評鑑合格」及「醫院評鑑合格(地區醫院)」兩項，統計資料分別計列。

3. 衛生福利部玉里醫院評鑑等級合格項目有「精神科醫院評鑑優等」及「醫院評鑑合格(地區醫院)」兩項，統計資料分別計列。

— 按科別及評鑑等級別分

106年底

單位：人

婦產科	骨 科	神 經 科	神經外科	泌 尿 科	耳鼻喉科	眼 科	皮 膚 科
專科醫師專任人數							
1,099	1,099	783	526	725	509	588	263
1,082	1,081	775	520	713	499	582	262
799	843	682	474	574	456	530	246
361	292	324	213	202	230	271	137
18	24	28	22	17	18	21	7
353	437	289	217	296	192	216	89
350	427	283	212	291	189	213	88
3	10	6	5	5	3	3	1
-	-	-	-	-	-	-	-
67	90	41	22	59	16	22	13
29	32	21	14	24	7	7	8
7	17	7	2	11	3	7	2
31	41	13	6	24	6	8	3
283	237	88	45	139	41	51	15
11	16	8	8	14	10	5	2
10	12	7	8	11	10	5	2
-	-	-	-	-	-	-	-
1	4	1	-	3	-	-	-

表 69 醫院專科醫師專任人數統計

民國

評鑑等級別	精神科	復健科	整形外科	麻醉科	放射 診斷科
專科醫師專任人數					
總計	1,047	617	283	974	892
評鑑醫院	1,040	595	279	961	883
醫院評鑑優等	626	417	269	832	757
醫學中心	232	146	129	384	360
區域醫院—準醫學中心	15	16	6	24	23
區域醫院	314	197	117	364	316
醫師及醫事人員類教學醫院評鑑合格	310	194	114	360	311
醫事人員類(非醫師)教學醫院評鑑合格	4	3	3	4	5
非教學	-	-	-	-	-
地區醫院	65	58	17	60	58
醫師及醫事人員類教學醫院評鑑合格	21	21	8	24	29
醫事人員類(非醫師)教學醫院評鑑合格	20	9	2	13	9
非教學	24	28	7	23	20
醫院評鑑合格	100	173	10	127	123
區域醫院	10	8	4	15	20
醫師及醫事人員類教學醫院評鑑合格	10	8	4	14	18
醫事人員類(非醫師)教學醫院評鑑合格	-	-	-	-	-
非教學	-	-	-	1	2

— 按科別及評鑑等級別分 (續1)

106年底

單位：人

放射 腫瘤科	解剖 病理科	臨床 病理科	核子 醫學科	急診 醫學科	職 業 醫學科	口腔顎 面外科	口腔 病理科	齒顎 矯正科
專科醫師專任人數								
270	356	70	163	1,485	108	172	46	110
267	353	69	162	1,471	108	172	46	110
255	341	65	159	1,359	99	169	46	94
138	168	37	83	495	45	88	33	61
7	8	2	4	38	1	5	1	2
100	154	25	70	726	49	64	8	22
98	152	24	70	719	49	64	8	22
2	2	1	-	7	-	-	-	-
-	-	-	-	-	-	-	-	-
10	11	1	2	100	4	12	4	9
8	8	-	1	42	1	9	4	2
2	1	1	-	14	3	3	-	-
-	2	-	1	44	-	-	-	7
12	12	4	3	112	9	3	-	16
8	9	2	2	24	1	1	-	1
8	8	2	2	22	1	1	-	1
-	-	-	-	-	-	-	-	-
-	1	-	-	2	-	-	-	-

表 69 醫院專科醫師專任人數統計

民國

評鑑等級別	總計	家庭醫學科	內科	外科	兒科
	比率				
總計	71.10	65.53	75.40	74.53	69.69
評鑑醫院	71.00	65.31	75.51	74.55	68.59
醫院評鑑優等	74.86	65.30	80.34	78.43	71.54
醫學中心	78.56	60.20	82.99	84.32	79.96
區域醫院—準醫學中心	77.30	68.00	84.89	90.91	68.75
區域醫院	76.40	67.18	83.43	77.35	69.46
醫師及醫事人員類教學醫院評鑑合格	76.58	66.82	83.53	77.60	69.84
醫事人員類(非醫師)教學醫院評鑑合格	66.15	90.00	77.78	65.00	37.50
非教學	-	-	-	-	-
地區醫院	52.80	71.20	56.23	51.92	50.36
醫師及醫事人員類教學醫院評鑑合格	53.46	84.09	55.79	58.02	55.00
醫事人員類(非醫師)教學醫院評鑑合格	72.33	75.00	78.87	78.95	55.00
非教學	47.13	60.66	51.88	42.59	43.86
醫院評鑑合格	54.72	65.39	58.15	56.60	62.59
區域醫院	71.13	92.86	77.42	86.49	53.57
醫師及醫事人員類教學醫院評鑑合格	72.51	92.31	78.70	88.24	55.56
醫事人員類(非醫師)教學醫院評鑑合格	-	-	-	-	-
非教學	59.18	100.00	68.75	66.67	-

—按科別及評鑑等級別分(續2)

106年底

單位：%

婦產科	骨 科	神經科	神經外科	泌尿科	耳鼻喉科	眼 科	皮膚科
比率							
70.36	69.16	70.54	73.98	70.73	50.85	55.32	52.18
70.03	68.85	70.58	73.97	70.66	50.35	55.11	52.51
71.28	74.54	76.29	79.00	75.93	54.09	61.84	58.16
74.74	70.87	79.02	84.52	73.72	63.89	66.91	63.43
72.00	80.00	87.50	68.75	94.44	56.25	77.78	53.85
73.08	81.68	79.18	79.49	82.45	51.75	63.91	57.79
73.84	81.96	78.83	79.40	82.91	51.92	63.96	59.06
33.33	71.43	100.00	83.33	62.50	42.86	60.00	20.00
-	-	-	-	-	-	-	-
51.54	58.44	47.13	51.16	56.19	20.00	25.29	32.50
67.44	61.54	63.64	77.78	72.73	21.88	18.92	34.78
58.33	85.00	53.85	40.00	91.67	30.00	87.50	40.00
41.33	50.00	31.71	30.00	40.00	15.79	19.05	25.00
66.75	54.23	44.44	44.12	54.94	28.67	25.89	21.74
52.38	88.89	66.67	61.54	77.78	41.67	45.45	100.00
50.00	100.00	70.00	61.54	91.67	43.48	50.00	100.00
-	-	-	-	-	-	-	-
100.00	66.67	50.00	-	50.00	-	-	-

表 69 醫院專科醫師專任人數統計

民國

評鑑等級別	精神科	復健科	整形外科	麻醉科	放射 診斷科
	比率				
總計	75.76	65.57	65.51	75.56	71.19
評鑑醫院	75.97	65.67	65.34	75.49	71.32
醫院評鑑優等	75.06	71.65	70.79	80.39	77.24
醫學中心	76.32	69.52	78.66	83.66	79.65
區域醫院—準醫學中心	65.22	80.00	66.67	80.00	95.83
區域醫院	79.49	74.06	66.86	85.25	76.33
醫師及醫事人員類教學醫院評鑑合格	79.49	74.62	66.28	85.51	76.60
醫事人員類(非醫師)教學醫院評鑑合格	80.00	50.00	100.00	66.67	62.50
非教學	-	-	-	-	-
地區醫院	58.04	67.44	53.13	50.42	64.44
醫師及醫事人員類教學醫院評鑑合格	55.26	63.64	57.14	36.92	74.36
醫事人員類(非醫師)教學醫院評鑑合格	100.00	100.00	100.00	92.86	90.00
非教學	44.44	63.64	43.75	57.50	48.78
醫院評鑑合格	54.95	55.45	21.28	53.81	48.43
區域醫院	83.33	57.14	30.77	83.33	68.97
醫師及醫事人員類教學醫院評鑑合格	90.91	57.14	36.36	82.35	66.67
醫事人員類(非醫師)教學醫院評鑑合格	-	-	-	-	-
非教學	-	-	-	100.00	100.00

一 按科別及評鑑等級別分(續3)

106年底

單位：%

放射 腫瘤科	解剖 病理科	臨床 病理科	核子 醫學科	急診 醫學科	職 業 醫學科	口腔顎 面外科	口腔 病理科	齒顎 矯正科
比率								
79.88	82.79	76.09	81.50	74.29	76.06	60.99	77.97	58.82
79.94	82.67	75.82	81.41	74.22	76.06	60.99	77.97	58.82
80.70	84.83	84.42	81.12	76.56	76.15	61.68	79.31	58.75
85.19	87.05	90.24	82.18	88.39	72.58	64.23	89.19	66.30
87.50	66.67	100.00	57.14	84.44	20.00	50.00	50.00	33.33
75.19	86.52	96.15	81.40	76.02	87.50	64.65	61.54	48.89
75.97	86.36	96.00	81.40	76.33	89.09	64.65	61.54	48.89
50.00	100.00	100.00	-	53.85	-	-	-	-
-	-	-	-	-	-	-	-	-
76.92	57.89	12.50	100.00	46.51	57.14	42.86	66.67	52.94
72.73	66.67	-	100.00	34.43	33.33	52.94	66.67	33.33
100.00	33.33	100.00	-	45.16	75.00	42.86	-	-
-	50.00	-	100.00	70.97	-	-	-	63.64
66.67	48.00	28.57	100.00	54.11	75.00	37.50	-	59.26
88.89	75.00	100.00	100.00	88.89	100.00	16.67	-	33.33
88.89	72.73	100.00	100.00	95.65	100.00	16.67	-	33.33
-	-	-	-	-	-	-	-	-
-	100.00	-	-	50.00	-	-	-	-

表 69 醫院專科醫師專任人數統計

民國

評鑑等級別	總計	家庭醫學科	內科	外科	兒科
	專科醫師專任人數				
地區醫院	2,954	244	871	251	164
醫師及醫事人員類教學醫院評鑑合格	248	14	71	25	14
醫事人員類(非醫師)教學醫院評鑑合格	77	7	19	6	7
非教學	2,629	223	781	220	143
精神科醫院評鑑優等	210	6	3	-	-
醫師及醫事人員類精神科教學醫院評鑑合格	197	5	1	-	-
醫事人員類(非醫師)精神科教學醫院評鑑合格	-	-	-	-	-
非教學	13	1	2	-	-
精神科醫院評鑑合格	195	4	13	3	2
醫師及醫事人員類精神科教學醫院評鑑合格	60	4	10	3	1
醫事人員類(非醫師)精神科教學醫院評鑑合格	-	-	-	-	-
非教學	135	-	3	-	1
兒童醫院評鑑合格	113	-	-	4	95
醫學中心	113	-	-	4	95
非評鑑醫院	381	18	88	33	87
西醫醫院	381	18	88	33	87
中醫醫院	-	-	-	-	-

— 按科別及評鑑等級別分(續4)

106年底

單位：人

婦產科	骨 科	神 經 科	神經外科	泌 尿 科	耳鼻喉科	眼 科	皮 膚 科
專 科 醫 師 專 任 人 數							
272	221	80	37	125	31	46	13
12	14	9	3	13	5	4	3
7	5	-	-	4	1	2	-
253	202	71	34	108	25	40	10
-	-	2	-	-	-	-	-
-	-	2	-	-	-	-	-
-	-	-	-	-	-	-	-
-	-	-	-	-	-	-	-
4	2	5	-	1	-	1	-
4	2	3	-	1	-	1	-
-	-	-	-	-	-	-	-
-	-	2	-	-	-	-	-
-	1	-	1	-	2	1	1
-	1	-	1	-	2	1	1
17	18	8	6	12	10	6	1
17	18	8	6	12	10	6	1
-	-	-	-	-	-	-	-

表 69 醫院專科醫師專任人數統計

民國

評鑑等級別	精神科	復健科	整形外科	麻醉科	放射 診斷科
	專科醫師專任人數				
地區醫院	90	165	6	112	103
醫師及醫事人員類教學醫院評鑑合格	4	5	1	10	15
醫事人員類(非醫師)教學醫院評鑑合格	5	6	-	2	2
非教學	81	154	5	100	86
精神科醫院評鑑優等	197	1	-	-	-
醫師及醫事人員類精神科教學醫院評鑑合格	188	-	-	-	-
醫事人員類(非醫師)精神科教學醫院評鑑合格	-	-	-	-	-
非教學	9	1	-	-	-
精神科醫院評鑑合格	149	4	-	2	-
醫師及醫事人員類精神科教學醫院評鑑合格	22	2	-	2	-
醫事人員類(非醫師)精神科教學醫院評鑑合格	-	-	-	-	-
非教學	127	2	-	-	-
兒童醫院評鑑合格	2	1	-	2	3
醫學中心	2	1	-	2	3
非評鑑醫院	7	22	4	13	9
西醫醫院	7	22	4	13	9
中醫醫院	-	-	-	-	-

—按科別及評鑑等級別分(續5)

106年底

單位：人

放射 腫瘤科	解剖 病理科	臨床 病理科	核子 醫學科	急診 醫學科	職 業 醫學科	口腔顎 面外科	口腔 病理科	齒顎 矯正科
專科醫師專任人數								
4	3	2	1	88	8	2	-	15
1	1	-	-	17	3	-	-	4
-	-	-	-	4	-	-	-	-
3	2	2	1	67	5	2	-	11
-	-	-	-	-	-	-	-	1
-	-	-	-	-	-	-	-	1
-	-	-	-	-	-	-	-	-
-	-	-	-	-	-	-	-	-
-	-	-	-	5	-	-	-	-
-	-	-	-	5	-	-	-	-
-	-	-	-	-	-	-	-	-
-	-	-	-	-	-	-	-	-
-	-	-	-	-	-	-	-	-
-	-	-	-	-	-	-	-	-
-	-	-	-	-	-	-	-	-
3	3	1	1	14	-	-	-	-
3	3	1	1	14	-	-	-	-
-	-	-	-	-	-	-	-	-

表 69 醫院專科醫師專任人數統計

民國

評鑑等級別	總計	家庭醫學科	內科	外科	兒科
	比率				
地區醫院	53.32	64.38	56.60	54.21	63.57
醫師及醫事人員類教學醫院評鑑合格	58.77	93.33	64.55	55.56	66.67
醫事人員類(非醫師)教學醫院評鑑合格	82.80	87.50	79.17	85.71	100.00
非教學	52.32	62.64	55.59	53.53	62.17
精神科醫院評鑑優等	96.33	100.00	42.86	-	-
醫師及醫事人員類精神科教學醫院評鑑合格	97.04	100.00	20.00	-	-
醫事人員類(非醫師)精神科教學醫院評鑑合格	-	-	-	-	-
非教學	86.67	100.00	100.00	-	-
精神科醫院評鑑合格	80.25	66.67	68.42	100.00	50.00
醫師及醫事人員類精神科教學醫院評鑑合格	84.51	100.00	100.00	100.00	50.00
醫事人員類(非醫師)精神科教學醫院評鑑合格	-	-	-	-	-
非教學	78.49	-	33.33	-	50.00
兒童醫院評鑑合格	53.81	-	-	100.00	55.23
醫學中心	53.81	-	-	100.00	55.23
非評鑑醫院	76.97	81.82	68.75	73.33	90.63
西醫醫院	76.97	81.82	68.75	73.33	90.63
中醫醫院	-	-	-	-	-

—按科別及評鑑等級別分(續6)

106年底

單位：%

婦產科	骨科	神經科	神經外科	泌尿科	耳鼻喉科	眼科	皮膚科
比率							
67.49	52.74	43.01	41.57	53.19	26.05	24.73	19.40
66.67	66.67	50.00	30.00	72.22	25.00	30.77	50.00
100.00	100.00	-	-	100.00	25.00	100.00	-
66.93	51.40	42.51	43.04	50.70	26.32	23.39	16.39
-	-	100.00	-	-	-	-	-
-	-	100.00	-	-	-	-	-
-	-	-	-	-	-	-	-
-	-	-	-	-	-	-	-
80.00	100.00	71.43	-	100.00	-	100.00	-
80.00	100.00	60.00	-	100.00	-	100.00	-
-	-	-	-	-	-	-	-
-	-	100.00	-	-	-	-	-
-	50.00	-	100.00	-	40.00	50.00	16.67
-	50.00	-	100.00	-	40.00	50.00	16.67
100.00	94.74	66.67	75.00	75.00	100.00	85.71	20.00
100.00	94.74	66.67	75.00	75.00	100.00	85.71	20.00
-	-	-	-	-	-	-	-

表 69 醫院專科醫師專任人數統計

民國

評鑑等級別	精神科	復健科	整形外科	麻醉科	放射 診斷科
	比率				
地區醫院	52.94	55.37	17.65	51.38	45.78
醫師及醫事人員類教學醫院評鑑合格	50.00	55.56	33.33	62.50	83.33
醫事人員類(非醫師)教學醫院評鑑合格	100.00	100.00	-	66.67	66.67
非教學	51.59	54.42	16.13	50.25	42.16
精神科醫院評鑑優等	98.50	100.00	-	-	-
醫師及醫事人員類精神科教學醫院評鑑合格	98.95	-	-	-	-
醫事人員類(非醫師)精神科教學醫院評鑑合格	-	-	-	-	-
非教學	90.00	100.00	-	-	-
精神科醫院評鑑合格	83.24	57.14	-	100.00	-
醫師及醫事人員類精神科教學醫院評鑑合格	84.62	50.00	-	100.00	-
醫事人員類(非醫師)精神科教學醫院評鑑合格	-	-	-	-	-
非教學	83.01	66.67	-	-	-
兒童醫院評鑑合格	25.00	20.00	-	100.00	100.00
醫學中心	25.00	20.00	-	100.00	100.00
非評鑑醫院	53.85	62.86	80.00	81.25	60.00
西醫醫院	53.85	62.86	80.00	81.25	60.00
中醫醫院	-	-	-	-	-

—按科別及評鑑等級別分(續7完)

106年底

單位：%

放射 腫瘤科	解剖 病理科	臨床 病理科	核子 醫學科	急診 醫學科	職 業 醫學科	口腔顎 面外科	口腔 病理科	齒顎 矯正科
比率								
44.44	23.08	16.67	100.00	48.89	72.73	100.00	-	62.50
50.00	25.00	-	-	53.13	75.00	-	-	44.44
-	-	-	-	66.67	-	-	-	-
42.86	22.22	20.00	100.00	47.18	83.33	100.00	-	73.33
-	-	-	-	-	-	-	-	100.00
-	-	-	-	-	-	-	-	100.00
-	-	-	-	-	-	-	-	-
-	-	-	-	-	-	-	-	-
-	-	-	-	83.33	-	-	-	-
-	-	-	-	83.33	-	-	-	-
-	-	-	-	-	-	-	-	-
-	-	-	-	-	-	-	-	-
-	-	-	-	-	-	-	-	-
-	-	-	-	-	-	-	-	-
75.00	100.00	100.00	100.00	82.35	-	-	-	-
75.00	100.00	100.00	100.00	82.35	-	-	-	-
-	-	-	-	-	-	-	-	-

表70 醫院未具醫事專門職業證書

民國

權 屬 別	總 計	醫 療 輔 助 技 術 人 員		工 程 技
		感 染 控 制	其他(如核子醫學人員、醫學物理人員、牙科技術人員等)	醫 學 臨床工程
總 計	69,297	346	4,739	424
公 立 醫 院	19,722	53	528	85
部立及直轄市立醫院	7,827	19	58	25
縣市立醫院	71	-	3	-
公立醫學院校附設醫院	4,436	2	110	37
軍方醫院(民眾診療)	3,036	27	105	14
榮民醫院	4,188	3	252	9
公立機關(構)附設醫院	145	2	-	-
公立中醫醫院	19	-	-	-
非 公 立 醫 院	49,575	293	4,211	339
醫療財團法人醫院	26,206	69	2,582	207
醫療社團法人醫院	6,182	48	586	53
宗教財團法人附設醫院	1,656	9	115	10
私立醫學院校附設醫院	6,194	21	287	40
公益法人所設醫院	372	8	17	1
私立西醫醫院	8,922	138	624	28
私立牙醫醫院	-	-	-	-
私立中醫醫院	43	-	-	-

工作人數統計—按權屬別分

106年底

單位：人

衛人員							
工務建築...等	社會 工作師	社會 工作人員	醫務行政 人員	一般行政 人員	資訊技術 人員	研究人員	其他人員（含 駐衛警、保 全、技工、工 友、司機）
2,322	1,206	696	19,077	22,286	2,731	2,578	12,892
510	479	201	5,466	6,164	829	812	4,595
131	223	111	2,180	2,416	192	187	2,285
-	-	1	30	25	1	-	11
143	68	22	990	1,705	231	130	998
96	72	4	1,306	782	108	304	218
122	114	61	930	1,187	289	191	1,030
18	2	2	29	36	7	-	49
-	-	-	1	13	1	-	4
1,812	727	495	13,611	16,122	1,902	1,766	8,297
1,072	437	250	6,588	8,693	986	1,296	4,026
192	80	66	2,000	1,821	287	41	1,008
47	28	23	381	355	32	-	656
184	101	22	1,132	2,395	284	396	1,332
23	14	7	126	84	10	-	82
294	67	127	3,356	2,762	303	33	1,190
-	-	-	-	-	-	-	-
-	-	-	28	12	-	-	3

表71 醫院未具醫事專門職業證書

民國

型 態 別	總計	醫 療 輔 助 技 術 人 員		工 程 技 術 人 員	
		感 染 控 制	其他(如核子醫學人員、醫學物理人員、牙科技術人員等)	醫學 臨床工程	工務建築... 等
總 計	69,297	346	4,739	424	2,322
綜合醫院	56,121	159	4,296	398	1,787
醫院	10,109	132	377	25	431
專科醫院	161	3	24	-	7
精神科醫院	2,401	38	36	1	66
精神科教學醫院	67	1	-	-	3
慢性醫院	376	13	6	-	28
中醫醫院	62	-	-	-	-

工作人數統計—按型態別分

106年底

單位：人

社會 工作師	社會 工作人員	醫務行政 人員	一般行政 人員	資訊技術 人員	研究人員	其他人員（含 駐衛警、保 全、技工、工 友、司機）
1,206	696	19,077	22,286	2,731	2,578	12,892
950	472	14,843	18,254	2,397	2,482	10,083
98	140	3,643	3,350	264	47	1,602
-	1	51	39	3	-	33
150	72	408	510	52	49	1,019
6	-	19	4	2	-	32
2	11	84	104	12	-	116
-	-	29	25	1	-	7

表72 醫院未具醫事專門職業證書

民國

評鑑等級別	總計	醫療輔助技術人員		工程技
		感染控制	其他(如核子醫學人員、醫學物理人員、牙科技術人員等)	醫學臨床工程
總計	69,297	346	4,739	424
評鑑醫院	68,204	327	4,695	421
醫院評鑑優等	54,103	152	4,232	380
醫學中心	19,950	28	1,225	142
區域醫院—準醫學中心	1,297	7	112	9
區域醫院	27,311	88	2,402	207
醫師及醫事人員類教學醫院評鑑合格	26,856	85	2,402	206
醫事人員類(非醫師)教學醫院評鑑合格	455	3	-	1
非教學	-	-	-	-
地區醫院	5,545	29	493	22
醫師及醫事人員類教學醫院評鑑合格	2,279	14	148	14
醫事人員類(非醫師)教學醫院評鑑合格	952	4	14	3
非教學	2,314	11	331	5
醫院評鑑合格	12,011	133	433	38
區域醫院	1,463	4	78	14
醫師及醫事人員類教學醫院評鑑合格	1,338	2	35	13
醫事人員類(非醫師)教學醫院評鑑合格	-	-	-	-
非教學	125	2	43	1

附註：1. 臺北市立聯合醫院各院區評鑑結果不一，以相同結果占多數者做為統計。

2. 臺北榮民總醫院玉里分院評鑑等級合格項目有「精神科醫院評鑑合格」及「醫院評鑑合格(地區醫院)」兩項，統計資料分別計列。

3. 衛生福利部玉里醫院評鑑等級合格項目有「精神科醫院評鑑優等」及「醫院評鑑合格(地區醫院)」兩項，統計資料分別計列。

工作人數統計—按評鑑等級別分

106年底

單位：人

術人員							
工務建築 ...等	社會 工作師	社會 工作人員	醫務行政 人員	一般行政 人員	資訊技術 人員	研究人員	其他人員（含 駐衛警、保 全、技工、工 友、司機）
2,322	1,206	696	19,077	22,286	2,731	2,578	12,892
2,288	1,195	681	18,771	21,943	2,693	2,577	12,613
1,794	932	453	14,227	17,647	2,288	2,441	9,557
695	353	88	4,186	7,059	1,027	1,778	3,369
30	20	11	215	484	55	18	336
825	469	265	8,241	8,185	1,046	635	4,948
814	465	262	8,065	8,095	1,028	635	4,799
11	4	3	176	90	18	-	149
-	-	-	-	-	-	-	-
244	90	89	1,585	1,919	160	10	904
77	44	41	713	831	71	9	317
28	17	25	278	295	30	-	258
139	29	23	594	793	59	1	329
430	121	161	4,128	3,808	356	97	2,306
64	23	8	388	512	88	42	242
61	23	5	343	506	87	42	221
-	-	-	-	-	-	-	-
3	-	3	45	6	1	-	21

表72 醫院未具醫事專門職業證書

民國

評鑑等級別	總計	醫療輔助技術人員		工程技
		感染控制	其他(如核子醫學人員、醫學物理人員、牙科技術人員等)	醫學臨床工程
地區醫院	10,548	129	355	24
醫師及醫事人員類教學醫院評鑑合格	825	6	42	1
醫事人員類(非醫師)教學醫院評鑑合格	308	-	-	-
非教學	9,415	123	313	23
精神科醫院評鑑優等	1,381	15	30	1
醫師及醫事人員類精神科教學醫院評鑑合格	1,258	12	-	-
醫事人員類(非醫師)精神科教學醫院評鑑合格	-	-	-	-
非教學	123	3	30	1
精神科醫院評鑑合格	1,202	27	6	-
醫師及醫事人員類精神科教學醫院評鑑合格	303	1	6	-
醫事人員類(非醫師)精神科教學醫院評鑑合格	-	-	-	-
非教學	899	26	-	-
兒童醫院評鑑合格	62	-	-	2
醫學中心	62	-	-	2
非評鑑醫院	1,093	19	44	3
西醫醫院	1,031	19	44	3
中醫醫院	62	-	-	-

工作人數統計—按評鑑等級別分(續)

106年底

單位：人

術人員							
工務建築 ...等	社會 工作師	社會 工作人員	醫務行政 人員	一般行政 人員	資訊技術 人員	研究人員	其他人員（含 駐衛警、保 全、技工、工 友、司機）
366	98	153	3,740	3,296	268	55	2,064
24	1	10	444	151	21	17	108
-	6	2	106	73	6	7	108
342	91	141	3,190	3,072	241	31	1,848
21	94	30	239	301	27	38	585
14	87	29	210	287	25	38	556
-	-	-	-	-	-	-	-
7	7	1	29	14	2	-	29
52	68	44	258	246	33	5	463
16	18	4	93	46	10	4	105
-	-	-	-	-	-	-	-
36	50	40	165	200	23	1	358
4	4	-	14	19	2	-	17
4	4	-	14	19	2	-	17
34	11	15	306	343	38	1	279
34	11	15	277	318	37	1	272
-	-	-	29	25	1	-	7

表 73 醫院住院人日

民國

縣 市 別	一般病床						
	合 計	急性病床		慢性病床			
		急性一 般病床	精神急性一般 病床	慢性一 般病床	精神慢性一 般病床	慢性結 核病床	漢生病 病床
總 計	25,683,183	18,184,724	2,224,395	661,582	4,566,386	147	45,949
新 北 市	2,499,100	1,664,633	153,772	62,095	572,651	-	45,949
臺 北 市	4,062,699	3,526,243	347,052	41,114	148,290	-	-
桃 園 市	2,316,242	1,691,883	182,855	90,129	351,375	-	-
臺 中 市	3,230,344	2,388,620	250,385	56,701	534,638	-	-
臺 南 市	1,822,369	1,407,945	132,171	8,510	273,743	-	-
高 雄 市	3,237,004	2,452,330	331,308	162,454	290,912	-	-
宜 蘭 縣	733,867	463,822	52,186	32,144	185,715	-	-
新 竹 縣	363,327	135,382	58,701	-	169,244	-	-
苗 栗 縣	519,081	291,497	67,955	-	159,629	-	-
彰 化 縣	1,324,590	800,398	124,285	71,484	328,423	-	-
南 投 縣	658,141	279,115	91,406	-	287,620	-	-
雲 林 縣	531,484	393,224	33,574	-	104,686	-	-
嘉 義 縣	619,900	441,356	40,371	3,643	134,530	-	-
屏 東 縣	910,280	584,495	108,683	15,650	201,452	-	-
臺 東 縣	230,620	153,557	20,581	-	56,482	-	-
花 蓮 縣	1,033,393	350,734	110,974	43,173	528,365	147	-
澎 湖 縣	71,633	33,389	11,464	-	26,780	-	-
基 隆 市	505,411	333,918	42,005	5,969	123,519	-	-
新 竹 市	394,958	363,055	26,713	5,190	-	-	-
嘉 義 市	578,374	402,306	33,810	63,326	78,932	-	-
金 門 縣	38,508	24,964	4,144	-	9,400	-	-
連 江 縣	1,858	1,858	-	-	-	-	-

附註：1. 98年起癩病病床名稱改為漢生病病床。

2. 102年起呼吸照護病床名稱改為慢性呼吸照護病床，呼吸照護中心名稱改為亞急性呼吸照護病床。

— 按縣市別分

106年

單位：人日

特許病床	特殊病床						
國際醫療 病床	合 計	加護病床	燒傷病床	燒傷 加護病床	嬰兒病床	嬰兒床	安寧病床
4	5,055,171	1,858,831	21,590	27,316	304,472	414,152	182,843
-	593,015	169,708	-	-	25,094	29,679	21,971
-	866,980	335,626	9,530	7,978	61,381	61,652	29,466
-	414,150	170,919	436	5,775	28,741	51,272	13,255
-	691,754	259,079	98	4,846	50,168	59,792	20,705
-	416,426	155,337	890	4,931	17,199	26,702	24,783
4	682,692	244,684	5,503	2,308	38,401	68,982	20,450
-	88,721	34,846	292	-	6,434	7,694	6,625
-	67,200	15,168	-	-	1,742	6,491	3,326
-	76,998	30,595	-	-	1,935	6,453	1,971
-	241,384	102,989	2,891	-	25,061	24,744	3,823
-	74,059	24,332	-	-	2,233	8,361	3,095
-	124,689	39,676	-	-	4,755	2,590	2,027
-	99,629	45,180	370	45	3,915	3,675	5,106
-	141,199	64,424	-	-	4,588	13,740	7,857
-	42,722	15,873	551	-	2,366	2,469	1,557
-	81,457	34,220	19	229	5,587	6,098	5,875
-	6,232	4,147	-	-	534	1,255	-
-	78,576	24,965	201	-	2,695	2,429	2,214
-	93,615	34,023	-	1,204	14,528	20,161	1,342
-	170,271	51,595	809	-	6,811	8,262	7,395
-	3,400	1,445	-	-	304	1,651	-
-	2	-	-	-	-	-	-

表 73 醫院住院人日

民國

縣 市 別	特殊病床				
	慢性呼吸 照護病床	亞急性呼吸 照護病床	精神科 加護病床	普通 隔離病床	正壓 隔離病床
總 計	1,633,848	205,861	30,703	91,395	43,086
新 北 市	302,834	25,152	-	5,097	-
臺 北 市	218,008	26,486	3,652	59,679	12,608
桃 園 市	74,081	19,277	1,237	1,877	10,542
臺 中 市	220,933	42,283	-	-	6,102
臺 南 市	136,855	18,006	2,498	8,649	3,582
高 雄 市	194,266	22,158	20,851	2,851	2,245
宜 蘭 縣	24,096	5,850	-	-	-
新 竹 縣	38,556	-	-	302	-
苗 栗 縣	33,135	1,525	-	603	-
彰 化 縣	54,209	18,802	-	633	1,017
南 投 縣	32,300	-	1,005	2,423	-
雲 林 縣	60,253	5,025	-	6,453	-
嘉 義 縣	21,980	5,024	-	343	2,702
屏 東 縣	44,612	3,057	1,460	-	-
臺 東 縣	17,325	819	-	-	-
花 蓮 縣	18,581	4,139	-	2,161	1,371
澎 湖 縣	-	-	-	-	-
基 隆 市	36,704	2,618	-	-	1,348
新 竹 市	16,559	3,811	-	324	-
嘉 義 市	88,561	1,829	-	-	1,569
金 門 縣	-	-	-	-	-
連 江 縣	-	-	-	-	-

— 按縣市別分（續）

106年

單位：人日

特殊病床					精神科 日間留院
負壓 隔離病床	骨髓 移植病床	性侵害犯罪加害 人強制治療病床	急性後期照護 病床	整合醫學急診後 送病床	
196,585	11,978	-	942	31,569	1,287,154
11,247	1,291	-	942	-	133,414
34,869	6,045	-	-	-	244,575
35,567	1,171	-	-	-	100,893
9,888	611	-	-	17,249	103,583
16,294	700	-	-	-	119,143
44,865	808	-	-	14,320	104,258
2,884	-	-	-	-	41,744
1,615	-	-	-	-	7,836
781	-	-	-	-	32,607
6,174	1,041	-	-	-	44,076
310	-	-	-	-	45,860
3,910	-	-	-	-	18,543
11,289	-	-	-	-	9,722
1,461	-	-	-	-	18,443
1,762	-	-	-	-	6,932
2,903	274	-	-	-	133,650
296	-	-	-	-	-
5,402	-	-	-	-	66,105
1,663	-	-	-	-	15,008
3,403	37	-	-	-	33,201
-	-	-	-	-	7,561
2	-	-	-	-	-

表 74 醫院住院人日

民國

權 屬 別	一般病床						
	合 計	急性病床		慢性病床			
		急性一 般病床	精神急性一 般病床	慢性一 般病床	精神慢性一 般病床	慢性結 核病床	漢生病 病床
總 計	25,683,183	18,184,724	2,224,395	661,582	4,566,386	147	45,949
公 立 醫 院	9,332,067	5,692,197	1,333,427	54,267	2,206,080	147	45,949
部立及直轄市立醫院	3,796,407	1,804,151	742,382	13,413	1,190,512	-	45,949
縣市立醫院	4,604	4,604	-	-	-	-	-
公立醫學院校附設醫院	1,537,551	1,387,673	75,084	-	74,794	-	-
軍方醫院(民眾診療)	1,292,123	839,588	277,671	6,069	168,648	147	-
榮民醫院	2,666,275	1,637,832	238,290	18,027	772,126	-	-
公立機關(構)附設醫院	35,107	18,349	-	16,758	-	-	-
公立中醫醫院	-	-	-	-	-	-	-
非 公 立 醫 院	16,351,116	12,492,527	890,968	607,315	2,360,306	-	-
醫療財團法人醫院	8,266,570	6,985,162	370,354	396,354	514,700	-	-
醫療社團法人醫院	2,224,858	1,333,772	195,491	88,139	607,456	-	-
宗教財團法人附設醫院	316,532	303,953	12,579	-	-	-	-
私立醫學院校附設醫院	1,949,451	1,869,590	79,861	-	-	-	-
公益法人所設醫院	409,581	27,794	43,829	23,052	314,906	-	-
私立西醫醫院	3,184,124	1,972,256	188,854	99,770	923,244	-	-
私立牙醫醫院	-	-	-	-	-	-	-
私立中醫醫院	-	-	-	-	-	-	-

附註：1. 98年起癩病病床名稱改為漢生病病床。

2. 102年起呼吸照護病床名稱改為慢性呼吸照護病床，呼吸照護中心名稱改為亞急性呼吸照護病床。

— 按權屬別分

106年

單位：人日

特 許 病 床	特殊病床						
國際醫療 病床	合 計	加護病床	燒傷病床	燒傷 加護病床	嬰兒病床	嬰兒床	安寧病床
4	5,055,171	1,858,831	21,590	27,316	304,472	414,152	182,843
-	1,503,995	592,653	13,113	10,341	62,365	51,940	68,099
-	514,746	162,983	-	173	12,681	17,523	16,875
-	3,520	-	-	-	-	-	-
-	336,789	164,313	3,869	5,683	25,820	14,199	18,238
-	194,693	91,207	5,235	1,349	4,746	10,038	2,808
-	442,375	173,569	4,009	3,136	19,118	10,180	28,060
-	11,872	581	-	-	-	-	2,118
-	-	-	-	-	-	-	-
4	3,551,176	1,266,178	8,477	16,975	242,107	362,212	114,744
-	1,461,365	736,248	7,951	12,463	163,831	146,645	79,904
-	456,659	158,634	-	803	14,310	44,561	2,684
-	75,720	30,137	-	-	5,981	8,658	4,289
-	353,274	198,746	526	3,709	40,978	22,456	23,404
-	50,558	2,172	-	-	-	-	-
4	1,153,600	140,241	-	-	17,007	139,892	4,463
-	-	-	-	-	-	-	-
-	-	-	-	-	-	-	-

表 74 醫院住院人日

民國

權 屬 別	特殊病床				
	慢性呼吸 照護病床	亞急性呼吸 照護病床	精神科 加護病床	普通 隔離病床	正壓 隔離病床
總 計	1,633,848	205,861	30,703	91,395	43,086
公 立 醫 院	407,481	51,646	29,243	73,084	16,875
部立及直轄市立醫院	231,040	10,570	28,520	1,603	-
縣市立醫院	3,518	-	-	-	-
公立醫學院校附設醫院	14,671	13,799	723	44,708	1,970
軍方醫院(民眾診療)	61,708	12,405	-	-	-
榮民醫院	87,371	14,872	-	26,773	14,905
公立機關(構)附設醫院	9,173	-	-	-	-
公立中醫醫院	-	-	-	-	-
非 公 立 醫 院	1,226,367	154,215	1,460	18,311	26,211
醫療財團法人醫院	96,010	82,003	1,460	15,642	25,422
醫療社團法人醫院	212,533	19,420	-	933	363
宗教財團法人附設醫院	16,407	6,391	-	1,254	-
私立醫學院校附設醫院	16,373	33,891	-	-	426
公益法人所設醫院	48,386	-	-	-	-
私立西醫醫院	836,658	12,510	-	482	-
私立牙醫醫院	-	-	-	-	-
私立中醫醫院	-	-	-	-	-

— 按權屬別分（續）

106年

單位：人日

特殊病床					精神科日間留院
負壓 隔離病床	骨髓 移植病床	性侵害犯罪加害 人強制治療病床	急性後期照護 病床	整合醫學急診後 送病床	
196,585	11,978	-	942	31,569	1,287,154
88,261	6,383	-	942	31,569	782,042
31,836	-	-	942	-	474,574
2	-	-	-	-	-
24,192	4,604	-	-	-	85,643
4,944	253	-	-	-	100,749
27,287	1,526	-	-	31,569	114,227
-	-	-	-	-	6,849
-	-	-	-	-	-
108,324	5,595	-	-	-	505,112
89,375	4,411	-	-	-	318,224
2,418	-	-	-	-	67,429
2,603	-	-	-	-	23,669
11,581	1,184	-	-	-	66,999
-	-	-	-	-	10,670
2,347	-	-	-	-	18,121
-	-	-	-	-	-
-	-	-	-	-	-

表 75 醫院住院人日

民國

評鑑等級別	一般病床						
	合 計	急性病床		慢性病床			
		急性一般病床	精神急性一般病床	慢性一般病床	精神慢性一般病床	慢性結核病床	漢生病病床
總 計	25,683,183	18,184,724	2,224,395	661,582	4,566,386	147	45,949
評鑑醫院	25,453,863	18,050,968	2,224,395	566,018	4,566,386	147	45,949
醫院評鑑優等	18,269,246	15,574,975	1,090,996	503,976	1,099,152	147	-
醫學中心	7,026,845	6,513,876	288,755	205,632	18,582	-	-
區域醫院—準醫學中心	460,889	380,874	33,558	46,457	-	-	-
區域醫院	8,801,151	7,476,066	595,972	143,959	585,007	147	-
醫師及醫事人員類教學醫院評鑑合格	8,615,933	7,330,911	585,896	133,588	565,391	147	-
醫事人員類(非醫師)教學醫院評鑑合格	185,218	145,155	10,076	10,371	19,616	-	-
非教學	-	-	-	-	-	-	-
地區醫院	1,980,361	1,204,159	172,711	107,928	495,563	-	-
醫師及醫事人員類教學醫院評鑑合格	766,002	533,441	50,810	26,368	155,383	-	-
醫事人員類(非醫師)教學醫院評鑑合格	480,238	226,500	72,465	6,171	175,102	-	-
非教學	734,121	444,218	49,436	75,389	165,078	-	-
醫院評鑑合格	3,336,549	2,414,502	154,105	37,883	684,110	-	45,949
區域醫院	313,734	313,734	-	-	-	-	-
醫師及醫事人員類教學醫院評鑑合格	283,129	283,129	-	-	-	-	-
醫事人員類(非醫師)教學醫院評鑑合格	-	-	-	-	-	-	-
非教學	30,605	30,605	-	-	-	-	-

附註：1. 臺北市立聯合醫院各院區評鑑結果不一，以相同結果占多數者做為統計。

2. 臺北榮民總醫院玉里分院評鑑等級合格項目有「精神科醫院評鑑合格」及「醫院評鑑合格(地區醫院)」兩項，統計資料分別計列。

3. 衛生福利部玉里醫院評鑑等級合格項目有「精神科醫院評鑑優等」及「醫院評鑑合格(地區醫院)」兩項，統計資料分別計列。

4. 98年起癩病病床名稱改為漢生病病床。

5. 102年起呼吸照護病床名稱改為慢性呼吸照護病床，呼吸照護中心名稱改為亞急性呼吸照護病床。

— 按評鑑等級別分

106年

單位：人日

特許病床	特殊病床						
國際醫療病床	合 計	加護病床	燒傷病床	燒傷 加護病床	嬰兒病床	嬰兒床	安寧病床
4	5,055,171	1,858,831	21,590	27,316	304,472	414,152	182,843
4	4,888,146	1,830,608	21,590	27,316	272,310	406,445	182,843
-	3,455,975	1,663,951	21,298	27,316	225,563	246,933	173,215
-	1,420,697	741,690	16,391	22,408	99,801	73,947	79,002
-	69,904	44,909	-	-	4,783	6,175	6,130
-	1,612,729	766,966	4,907	4,908	112,040	133,715	73,601
-	1,588,065	753,149	4,907	4,908	112,040	131,670	71,388
-	24,664	13,817	-	-	-	2,045	2,213
-	-	-	-	-	-	-	-
-	352,645	110,386	-	-	8,939	33,096	14,482
-	117,279	51,915	-	-	6,841	17,197	3,738
-	100,779	23,525	-	-	252	2,206	6,375
-	134,587	34,946	-	-	1,846	13,693	4,369
4	1,331,679	139,214	292	-	19,071	153,328	9,628
-	48,827	21,616	292	-	5,050	4,544	1,857
-	44,692	17,481	292	-	5,050	4,544	1,857
-	-	-	-	-	-	-	-
-	4,135	4,135	-	-	-	-	-

表 75 醫院住院人日

民國

評鑑等級別	特殊病床				
	慢性呼吸 照護病床	亞急性呼吸照 護病床	精神科 加護病床	普通 隔離病床	正壓 隔離病床
總計	1,633,848	205,861	30,703	91,395	43,086
評鑑醫院	1,535,964	205,861	30,703	91,395	43,086
醫院評鑑優等	546,972	192,680	4,375	86,516	43,086
醫學中心	26,236	102,757	723	70,791	34,338
區域醫院—準醫學中心	-	5,520	-	-	-
區域醫院	344,371	84,403	3,652	12,581	8,748
醫師及醫事人員類教學醫院評鑑合格	339,109	84,403	3,652	12,581	8,748
醫事人員類(非醫師)教學醫院評鑑合格	5,262	-	-	-	-
非教學	-	-	-	-	-
地區醫院	176,365	-	-	3,144	-
醫師及醫事人員類教學醫院評鑑合格	35,576	-	-	2	-
醫事人員類(非醫師)教學醫院評鑑合格	65,355	-	-	2,317	-
非教學	75,434	-	-	825	-
醫院評鑑合格	983,024	13,181	-	1,761	-
區域醫院	10,136	2,366	-	1,171	-
醫師及醫事人員類教學醫院評鑑合格	10,136	2,366	-	1,171	-
醫事人員類(非醫師)教學醫院評鑑合格	-	-	-	-	-
非教學	-	-	-	-	-

— 按評鑑等級別分（續1）

106年

單位：人日

特殊病床					精神科日間留院
負壓 隔離病床	骨髓 移植病床	性侵害犯罪被害人 強制治療病床	急性後期照護 病床	整合醫學急診後送病 床	
196,585	11,978	-	942	31,569	1,287,154
195,843	11,671	-	942	31,569	1,287,154
182,137	10,364	-	-	31,569	893,153
110,847	10,197	-	-	31,569	268,250
2,257	130	-	-	-	24,125
62,800	37	-	-	-	563,306
61,473	37	-	-	-	549,274
1,327	-	-	-	-	14,032
-	-	-	-	-	-
6,233	-	-	-	-	37,472
2,010	-	-	-	-	9,673
749	-	-	-	-	14,150
3,474	-	-	-	-	13,649
10,886	352	-	942	-	103,259
1,443	352	-	-	-	11,389
1,443	352	-	-	-	11,389
-	-	-	-	-	-
-	-	-	-	-	-

表 75 醫院住院人日

民國

評鑑等級別	一般病床						
	合 計	急性病床		慢性病床			
		急性一般病床	精神急性一般病床	慢性一般病床	精神慢性一般病床	慢性結核病床	漢生病床
地區醫院	3,022,815	2,100,768	154,105	37,883	684,110	-	45,949
醫師及醫事人員類教學醫院評鑑合格	168,068	156,997	-	11,071	-	-	-
醫事人員類(非醫師)教學醫院評鑑合格	124,905	65,412	4,144	-	9,400	-	45,949
非教學	2,729,842	1,878,359	149,961	26,812	674,710	-	-
精神科醫院評鑑優等	1,775,840	9,275	597,118	-	1,169,447	-	-
醫師及醫事人員類精神科教學醫院評鑑合格	1,617,543	9,275	561,913	-	1,046,355	-	-
醫事人員類(非醫師)精神科教學醫院評鑑合格	-	-	-	-	-	-	-
非教學	158,297	-	35,205	-	123,092	-	-
精神科醫院評鑑合格	2,538,158	30,760	438,271	24,159	2,044,968	-	-
醫師及醫事人員類精神科教學醫院評鑑合格	417,943	30,760	61,468	-	325,715	-	-
醫事人員類(非醫師)精神科教學醫院評鑑合格	-	-	-	-	-	-	-
非教學	2,120,215	-	376,803	24,159	1,719,253	-	-
兒童醫院評鑑合格	61,491	61,491	-	-	-	-	-
醫學中心	61,491	61,491	-	-	-	-	-
非評鑑醫院	229,320	133,756	-	95,564	-	-	-
西醫醫院	229,320	133,756	-	95,564	-	-	-
中醫醫院	-	-	-	-	-	-	-

— 按評鑑等級別分(續2)

106年

單位：人日

特 許 病 床	特殊病床						
國際醫療病床	合 計	加護病床	燒傷病床	燒傷 加護病床	嬰兒病床	嬰兒床	安寧病床
4	1,282,852	117,598	-	-	14,021	148,784	7,771
-	44,976	14,059	-	-	895	3,097	-
-	16,304	4,215	-	-	304	1,651	-
4	1,221,572	99,324	-	-	12,822	144,036	7,771
-	24,868	-	-	-	-	-	-
-	24,868	-	-	-	-	-	-
-	-	-	-	-	-	-	-
-	-	-	-	-	-	-	-
-	9,649	1,769	-	-	-	452	-
-	2,221	1,769	-	-	-	452	-
-	-	-	-	-	-	-	-
-	7,428	-	-	-	-	-	-
-	68,196	27,443	-	-	27,676	6,184	-
-	68,196	27,443	-	-	27,676	6,184	-
-	167,025	28,223	-	-	32,162	7,707	-
-	167,025	28,223	-	-	32,162	7,707	-
-	-	-	-	-	-	-	-

表 75 醫院住院人日

民國

評鑑等級別	特殊病床				
	慢性呼吸 照護病床	亞急性呼吸 照護病床	精神科 加護病床	普通 隔離病床	正壓 隔離病床
地區醫院	972,888	10,815	-	590	-
醫師及醫事人員類教學醫院評鑑合格	18,136	-	-	-	-
醫事人員類(非醫師)教學醫院評鑑合格	9,192	-	-	-	-
非教學	945,560	10,815	-	590	-
精神科醫院評鑑優等	-	-	24,868	-	-
醫師及醫事人員類精神科教學醫院評鑑合格	-	-	24,868	-	-
醫事人員類(非醫師)精神科教學醫院評鑑合格	-	-	-	-	-
非教學	-	-	-	-	-
精神科醫院評鑑合格	5,968	-	1,460	-	-
醫師及醫事人員類精神科教學醫院評鑑合格	-	-	-	-	-
醫事人員類(非醫師)精神科教學醫院評鑑合格	-	-	-	-	-
非教學	5,968	-	1,460	-	-
兒童醫院評鑑合格	-	-	-	3,118	-
醫學中心	-	-	-	3,118	-
非評鑑醫院	97,884	-	-	-	-
西醫醫院	97,884	-	-	-	-
中醫醫院	-	-	-	-	-

— 按評鑑等級別分（續3完）

106年

單位：人日

特殊病床					精神科日間留院
負壓 隔離病床	骨髓 移植病床	性侵害犯罪加害人 強制治療病床	急性後期照護 病床	整合醫學急診後送病 床	
9,443	-	-	942	-	91,870
8,789	-	-	-	-	-
-	-	-	942	-	14,328
654	-	-	-	-	77,542
-	-	-	-	-	267,557
-	-	-	-	-	215,903
-	-	-	-	-	-
-	-	-	-	-	51,654
-	-	-	-	-	77,491
-	-	-	-	-	44,220
-	-	-	-	-	-
-	-	-	-	-	33,271
2,820	955	-	-	-	-
2,820	955	-	-	-	-
742	307	-	-	-	-
742	307	-	-	-	-
-	-	-	-	-	-

表 76 醫院住院人次

民國

縣市別	一 般 病 床						
	合 計	急 性 病 床		慢 性 病 床			
		急性 一般病床	精神急性一 般病床	慢性 一般病床	精神慢性一 般病床	慢性 結核病床	漢生病 病床
總 計	2,970,751	2,855,036	60,397	38,797	16,494	27	-
新 北 市	252,215	239,077	5,207	7,442	489	-	-
臺 北 市	545,081	534,114	9,608	869	490	-	-
桃 園 市	268,281	260,931	3,681	2,895	774	-	-
臺 中 市	402,157	392,242	6,399	1,639	1,877	-	-
臺 南 市	232,416	227,856	3,229	551	780	-	-
高 雄 市	407,424	380,226	10,257	15,400	1,541	-	-
宜 蘭 縣	78,740	76,313	1,380	653	394	-	-
新 竹 縣	24,755	23,128	1,164	-	463	-	-
苗 栗 縣	47,459	45,340	1,596	-	523	-	-
彰 化 縣	139,719	133,902	3,135	1,028	1,654	-	-
南 投 縣	48,616	46,079	2,002	-	535	-	-
雲 林 縣	64,437	63,243	964	-	230	-	-
嘉 義 縣	66,403	64,606	1,206	18	573	-	-
屏 東 縣	103,237	97,762	3,749	347	1,379	-	-
臺 東 縣	26,683	23,961	788	-	1,934	-	-
花 蓮 縣	61,676	51,768	2,777	5,999	1,105	27	-
澎 湖 縣	6,836	5,473	485	-	878	-	-
基 隆 市	43,341	41,790	992	221	338	-	-
新 竹 市	67,373	66,461	740	172	-	-	-
嘉 義 市	79,913	77,079	891	1,563	380	-	-
金 門 縣	3,650	3,346	147	-	157	-	-
連 江 縣	339	339	-	-	-	-	-

附註：1. 98年起癲病病床名稱改為漢生病病床。

2. 102年起呼吸照護病床名稱改為慢性呼吸照護病床，呼吸照護中心名稱改為亞急性呼吸照護病床。

— 按 縣 市 別 分

106年

單位：人次

特許病床	特 殊 病 床						
國際醫療 病床	合 計	加護病床	燒傷病床	燒傷 加護病床	嬰兒病床	嬰兒床	安寧病床
1	545,305	278,575	2,082	3,600	53,873	126,109	15,737
-	44,943	25,564	-	-	4,952	8,578	1,847
-	94,999	47,565	883	1,178	10,998	18,696	2,244
-	57,905	25,284	38	411	4,134	16,447	1,023
-	78,689	41,604	2	509	8,894	18,293	2,119
-	42,422	21,832	116	711	3,301	8,652	2,370
1	69,606	32,848	552	450	5,318	18,928	1,715
-	12,591	6,580	30	-	1,725	2,610	627
-	6,207	2,990	-	-	487	2,052	294
-	7,735	4,642	-	-	431	1,995	210
-	24,618	11,009	267	-	4,138	7,907	234
-	6,419	3,423	-	-	483	1,760	203
-	10,111	6,416	-	-	923	932	231
-	12,085	6,963	30	2	742	1,283	331
-	18,095	11,516	-	-	909	4,103	532
-	3,728	1,718	80	-	390	772	160
-	12,658	7,213	1	9	1,293	1,991	550
-	1,064	517	-	-	97	428	-
-	6,613	3,753	18	-	531	608	236
-	16,993	6,320	-	330	2,568	7,042	124
-	17,022	10,565	65	-	1,482	2,561	687
-	801	253	-	-	77	471	-
-	1	-	-	-	-	-	-

表 76 醫院住院人次

民國

縣市別	特 殊 病 床				
	慢性呼吸 照護病床	亞急性呼吸 照護病床	精神科 加護病床	普通 隔離病床	正壓 隔離病床
總 計	9,148	8,832	2,339	10,214	6,047
新 北 市	994	1,270	-	340	-
臺 北 市	728	1,022	129	6,065	1,703
桃 園 市	551	678	418	391	923
臺 中 市	1,706	1,798	-	-	1,266
臺 南 市	688	967	107	1,280	456
高 雄 市	931	1,136	1,135	305	283
宜 蘭 縣	264	405	-	-	-
新 竹 縣	152	-	-	21	-
苗 栗 縣	175	56	-	98	-
彰 化 縣	202	213	-	106	192
南 投 縣	119	-	68	338	-
雲 林 縣	523	222	-	458	-
嘉 義 縣	75	222	-	23	681
屏 東 縣	297	149	482	-	-
臺 東 縣	406	45	-	-	-
花 蓮 縣	246	184	-	739	28
澎 湖 縣	-	-	-	-	-
基 隆 市	462	129	-	-	156
新 竹 市	130	246	-	50	-
嘉 義 市	499	90	-	-	359
金 門 縣	-	-	-	-	-
連 江 縣	-	-	-	-	-

— 按縣市別分(續)

106年

單位：人次

特 殊 病 床					精神科日間 留院人次
負壓 隔離病床	骨髓 移植病床	性侵害犯罪 加害人強制 治療病床	急性後期 照護病床	整合醫學急診後 送病床	
25,174	594	-	38	2,943	7,809
1,280	80	-	38	-	865
3,510	278	-	-	-	1,562
7,552	55	-	-	-	622
744	39	-	-	1,715	614
1,909	33	-	-	-	588
4,724	53	-	-	1,228	735
350	-	-	-	-	184
211	-	-	-	-	36
128	-	-	-	-	98
310	40	-	-	-	218
25	-	-	-	-	286
406	-	-	-	-	105
1,733	-	-	-	-	260
107	-	-	-	-	120
157	-	-	-	-	22
390	14	-	-	-	680
22	-	-	-	-	-
720	-	-	-	-	335
183	-	-	-	-	76
712	2	-	-	-	241
-	-	-	-	-	162
1	-	-	-	-	-

表 77 醫院住院人次

民國

權屬別	一 般 病 床							特許病床
	合 計	急 性 病 床		慢 性 病 床				國際醫療 病床
		急性 一般病床	精神急性 一般病床	慢性 一般病床	精神慢性 一般病床	慢性 結核病床	漢生病 病床	
總 計	2,970,751	2,855,036	60,397	38,797	16,494	27	-	1
公 立 醫 院	864,885	818,690	34,450	1,640	10,078	27	-	-
部立及直轄市立醫院	264,948	243,611	16,080	285	4,972	-	-	-
縣市立醫院	348	348	-	-	-	-	-	-
公立醫學院校附設醫院	215,156	212,500	2,386	-	270	-	-	-
軍方醫院(民眾診療)	132,776	122,462	9,210	231	846	27	-	-
榮民醫院	249,144	237,760	6,774	620	3,990	-	-	-
公立機關(構)附設醫院	2,513	2,009	-	504	-	-	-	-
公立中醫醫院	-	-	-	-	-	-	-	-
非 公 立 醫 院	2,105,866	2,036,346	25,947	37,157	6,416	-	-	1
醫療財團法人醫院	1,215,946	1,171,130	13,221	29,845	1,750	-	-	-
醫療社團法人醫院	232,343	221,336	4,206	5,184	1,617	-	-	-
宗教財團法人附設醫院	46,847	46,293	554	-	-	-	-	-
私立醫學院校附設醫院	304,895	301,228	3,667	-	-	-	-	-
公益法人所設醫院	5,681	3,362	926	764	629	-	-	-
私立西醫醫院	300,154	292,997	3,373	1,364	2,420	-	-	1
私立牙醫醫院	-	-	-	-	-	-	-	-
私立中醫醫院	-	-	-	-	-	-	-	-

附 註：1. 98年起癩病病床名稱改為漢生病病床。

2. 102年起呼吸照護病床名稱改為慢性呼吸照護病床，呼吸照護中心名稱改為亞急性呼吸照護病床。

— 按 權 屬 別 分

106年

單位：人次

特 殊 病 床						
合 計	加護病床	燒傷病床	燒傷 加護病床	嬰兒病床	嬰兒床	安寧病床
545,305	278,575	2,082	3,600	53,873	126,109	15,737
148,877	84,958	1,353	1,812	11,431	15,523	5,159
36,521	21,540	-	19	2,500	5,018	1,029
6	-	-	-	-	-	-
46,969	25,069	404	1,138	5,134	4,537	1,680
15,451	9,806	489	128	724	2,933	265
49,748	28,510	460	527	3,073	3,035	2,063
182	33	-	-	-	-	122
-	-	-	-	-	-	-
396,428	193,617	729	1,788	42,442	110,586	10,578
223,156	113,303	684	1,227	27,798	46,759	7,535
43,505	25,166	-	55	3,395	12,261	258
8,893	4,177	-	-	1,292	2,402	290
47,510	28,744	45	506	6,426	6,703	2,146
692	267	-	-	-	-	-
72,672	21,960	-	-	3,531	42,461	349
-	-	-	-	-	-	-
-	-	-	-	-	-	-

表 77 醫院住院人次

民國

權屬別	特 殊 病 床				
	慢性呼吸 照護病床	亞急性呼吸 照護病床	精神科 加護病床	普通 隔離病床	正壓 隔離病床
總 計	9,148	8,832	2,339	10,214	6,047
公 立 醫 院	3,016	2,241	1,857	7,013	2,923
部立及直轄市立醫院	2,159	187	1,824	156	-
縣市立醫院	5	-	-	-	-
公立醫學院校附設醫院	72	909	33	3,877	394
軍方醫院－民眾診療	315	474	-	-	-
榮民醫院	438	671	-	2,980	2,529
公立機關(構)附設醫院	27	-	-	-	-
公立中醫醫院	-	-	-	-	-
非 公 立 醫 院	6,132	6,591	482	3,201	3,124
醫療財團法人醫院	860	3,593	482	2,903	3,021
醫療社團法人醫院	1,149	748	-	175	52
宗教財團法人附設醫院	41	341	-	45	-
私立醫學院校附設醫院	65	1,521	-	-	51
公益法人所設醫院	425	-	-	-	-
私立西醫醫院	3,592	388	-	78	-
私立牙醫醫院	-	-	-	-	-
私立中醫醫院	-	-	-	-	-

— 按 權 屬 別 分(續)

106年

單位：人次

特 殊 病 床					精神科日間留院 人次
負壓 隔離病床	骨髓 移植病床	性侵害犯罪 加害人強制 治療病床	急性後期 照護病床	整合醫學急診後 送病床	
25,174	594	-	38	2,943	7,809
8,310	300	-	38	2,943	4,895
2,051	-	-	38	-	3,037
1	-	-	-	-	-
3,511	211	-	-	-	561
316	1	-	-	-	427
2,431	88	-	-	2,943	828
-	-	-	-	-	42
-	-	-	-	-	-
16,864	294	-	-	-	2,914
14,771	220	-	-	-	1,864
246	-	-	-	-	310
305	-	-	-	-	103
1,229	74	-	-	-	471
-	-	-	-	-	56
313	-	-	-	-	110
-	-	-	-	-	-
-	-	-	-	-	-

表 78 醫院住院人次

民國

評鑑等級	一 般 病 床						
	合 計	急 性 病 床		慢 性 病 床			
		急性 一般病床	精神急性 一般病床	慢性 一般病床	精神慢性 一般病床	慢性 結核病床	漢生病 病床
總 計	2,970,751	2,855,036	60,397	38,797	16,494	27	-
評 鑑 醫 院	2,943,768	2,830,148	60,397	36,702	16,494	27	-
醫院評鑑優等	2,551,449	2,474,920	35,897	35,285	5,320	27	-
醫學中心	1,034,161	1,004,640	11,344	18,039	138	-	-
區域醫院—準醫學中心	76,137	67,989	1,863	6,285	-	-	-
區域醫院	1,247,955	1,218,209	18,524	7,449	3,746	27	-
醫師及醫事人員類教學醫院評鑑合格	1,225,915	1,197,243	18,067	7,253	3,325	27	-
醫事人員類(非醫師)教學醫院評鑑合格	22,040	20,966	457	196	421	-	-
非教學	-	-	-	-	-	-	-
地區醫院	193,196	184,082	4,166	3,512	1,436	-	-
醫師及醫事人員類教學醫院評鑑合格	86,451	84,455	1,350	379	267	-	-
醫事人員類(非醫師)教學醫院評鑑合格	35,139	33,051	1,569	188	331	-	-
非教學	71,606	66,576	1,247	2,945	838	-	-
醫院評鑑合格	353,077	343,499	4,004	1,175	4,399	-	-
區域醫院	66,128	66,128	-	-	-	-	-
醫師及醫事人員類教學醫院評鑑合格	61,487	61,487	-	-	-	-	-
醫事人員類(非醫師)教學醫院評鑑合格	-	-	-	-	-	-	-
非教學	4,641	4,641	-	-	-	-	-

附 註：1. 98年起癲癇病床名稱改為漢生病病床。

2. 臺北市立聯合醫院各院區評鑑結果不一，以相同結果占多數者做為統計。

3. 臺北榮民總醫院玉里分院評鑑等級合格項目有「精神科醫院評鑑合格」及「醫院評鑑合格(地區醫院)」兩項，統計資料分別計列。

4. 衛生福利部玉里醫院評鑑等級合格項目有「精神科醫院評鑑優等」及「醫院評鑑合格(地區醫院)」兩項，統計資料分別計列。

5. 102年起呼吸照護病床名稱改為慢性呼吸照護病床，呼吸照護中心名稱改為亞急性呼吸照護病床。

一 按 評 鑑 等 級 別 分

106年

單位：人次

特許病床	特 殊 病 床						
國際醫療 病床	合 計	加護病床	燒傷病床	燒傷 加護病床	嬰兒病床	嬰兒床	安寧病床
1	545,305	278,575	2,082	3,600	53,873	126,109	15,737
1	535,280	276,030	2,082	3,600	49,130	123,763	15,737
-	444,710	253,726	2,052	3,600	40,613	75,137	14,823
-	190,517	105,093	1,482	2,812	14,705	24,017	6,744
-	11,538	7,478	-	-	1,265	1,613	690
-	212,451	124,926	570	788	22,738	40,417	6,184
-	208,835	122,183	570	788	22,738	39,802	6,132
-	3,616	2,743	-	-	-	615	52
-	-	-	-	-	-	-	-
-	30,204	16,229	-	-	1,905	9,090	1,205
-	15,485	8,046	-	-	1,369	5,345	298
-	4,722	3,000	-	-	76	643	493
-	9,997	5,183	-	-	460	3,102	414
1	78,357	19,929	30	-	3,928	46,707	914
-	8,573	4,448	30	-	1,258	1,632	314
-	7,964	3,839	30	-	1,258	1,632	314
-	-	-	-	-	-	-	-
-	609	609	-	-	-	-	-

表 78 醫院住院人次

民國

評鑑等級	特 殊 病 床			
	慢性呼吸 照護病床	亞急性呼吸 照護病床	精神科 加護病床	普通 隔離病床
總 計	9,148	8,832	2,339	10,214
評 鑑 醫 院	8,777	8,832	2,339	10,214
醫院評鑑優等	3,590	8,278	162	9,155
醫學中心	76	4,330	33	6,872
區域醫院—準醫學中心	-	284	-	-
區域醫院	2,671	3,664	129	1,877
醫師及醫事人員類教學醫院評鑑合格	2,554	3,664	129	1,877
醫事人員類(非醫師)教學醫院評鑑合格	117	-	-	-
非教學	-	-	-	-
地區醫院	843	-	-	406
醫師及醫事人員類教學醫院評鑑合格	194	-	-	10
醫事人員類(非醫師)教學醫院評鑑合格	165	-	-	295
非教學	484	-	-	101
醫院評鑑合格	5,059	554	-	222
區域醫院	368	178	-	168
醫師及醫事人員類教學醫院評鑑合格	368	178	-	168
醫事人員類(非醫師)教學醫院評鑑合格	-	-	-	-
非教學	-	-	-	-

— 按評鑑等級別分(續1)

106年

單位：人次

特 殊 病 床						精神科日間留院 人次
正壓 隔離病床	負壓 隔離病床	骨髓 移植病床	性侵害犯罪 加害人強制 治療病床	急性後期 照護病床	整合醫學急診後 送病床	
6,047	25,174	594	-	38	2,943	7,809
6,047	25,160	588	-	38	2,943	7,809
6,047	24,059	525	-	-	2,943	5,309
4,546	16,348	516	-	-	2,943	1,660
-	201	7	-	-	-	145
1,501	6,984	2	-	-	-	3,304
1,501	6,895	2	-	-	-	3,254
-	89	-	-	-	-	50
-	-	-	-	-	-	-
-	526	-	-	-	-	200
-	223	-	-	-	-	54
-	50	-	-	-	-	71
-	253	-	-	-	-	75
-	956	20	-	38	-	820
-	157	20	-	-	-	63
-	157	20	-	-	-	63
-	-	-	-	-	-	-
-	-	-	-	-	-	-

表 78 醫院住院人次

民國

評鑑等級	一 般 病 床						
	合 計	急 性 病 床		慢 性 病 床			
		急性 一般病床	精神急性 一般病床	慢性 一般病床	精神慢性 一般病床	慢性 結核病床	漢生病 病床
地區醫院	286,949	277,371	4,004	1,175	4,399	-	-
醫師及醫事人員類教學醫院評鑑合格	24,658	24,403	-	255	-	-	-
醫事人員類(非醫師)教學醫院評鑑合格	7,499	7,195	147	-	157	-	-
非教學	254,792	245,773	3,857	920	4,242	-	-
精神科醫院評鑑優等	15,985	406	12,766	-	2,813	-	-
醫師及醫事人員類精神科教學醫院評鑑合格	14,221	406	11,702	-	2,113	-	-
醫事人員類(非醫師)精神科教學醫院評鑑合格	-	-	-	-	-	-	-
非教學	1,764	-	1,064	-	700	-	-
精神科醫院評鑑合格	17,242	3,768	8,609	242	4,623	-	-
醫師及醫事人員類精神科教學醫院評鑑合格	5,652	3,768	1,272	-	612	-	-
醫事人員類(非醫師)精神科教學醫院評鑑合格	-	-	-	-	-	-	-
非教學	11,590	-	7,337	242	4,011	-	-
兒童醫院評鑑合格	11,729	11,729	-	-	-	-	-
醫學中心	11,729	11,729	-	-	-	-	-
非評鑑醫院	26,983	24,888	-	2,095	-	-	-
西醫醫院	26,983	24,888	-	2,095	-	-	-
中醫醫院	-	-	-	-	-	-	-

— 按 評 鑑 等 級 別 分(續2)

106年

單位：人次

特許病床	特 殊 病 床						
國際醫療 病床	合 計	加護病床	燒傷病床	燒傷 加護病床	嬰兒病床	嬰兒床	安寧病床
1	69,784	15,481	-	-	2,670	45,075	600
-	3,563	1,615	-	-	220	943	-
-	1,221	462	-	-	77	471	-
1	65,000	13,404	-	-	2,373	43,661	600
-	1,695	-	-	-	-	-	-
-	1,695	-	-	-	-	-	-
-	-	-	-	-	-	-	-
-	-	-	-	-	-	-	-
-	1,044	291	-	-	-	143	-
-	434	291	-	-	-	143	-
-	-	-	-	-	-	-	-
-	610	-	-	-	-	-	-
-	9,908	2,375	-	-	4,589	1,919	-
-	9,908	2,375	-	-	4,589	1,919	-
-	10,025	2,545	-	-	4,743	2,346	-
-	10,025	2,545	-	-	4,743	2,346	-
-	-	-	-	-	-	-	-

表 78 醫院住院人次

民國

評鑑等級	特 殊 病 床			
	慢性呼吸 照護病床	亞急性呼吸 照護病床	精神科 加護病床	普通 隔離病床
地區醫院	4,691	376	-	54
醫師及醫事人員類教學醫院評鑑合格	46	-	-	-
醫事人員類(非醫師)教學醫院評鑑合格	173	-	-	-
非教學	4,472	376	-	54
精神科醫院評鑑優等	-	-	1,695	-
醫師及醫事人員類精神科教學醫院評鑑合格	-	-	1,695	-
醫事人員類(非醫師)精神科教學醫院評鑑合格	-	-	-	-
非教學	-	-	-	-
精神科醫院評鑑合格	128	-	482	-
醫師及醫事人員類精神科教學醫院評鑑合格	-	-	-	-
醫事人員類(非醫師)精神科教學醫院評鑑合格	-	-	-	-
非教學	128	-	482	-
兒童醫院評鑑合格	-	-	-	837
醫學中心	-	-	-	837
非評鑑醫院	371	-	-	-
西醫醫院	371	-	-	-
中醫醫院	-	-	-	-

— 按評鑑等級別分(續3完)

106年

單位：人次

特 殊 病 床						精神科日間留院 人次
正壓 隔離病床	負壓 隔離病床	骨髓 移植病床	性侵害犯罪 加害人強制 治療病床	急性後期 照護病床	整合醫學急診後 送病床	
-	799	-	-	38	-	757
-	739	-	-	-	-	-
-	-	-	-	38	-	217
-	60	-	-	-	-	540
-	-	-	-	-	-	1,542
-	-	-	-	-	-	1,291
-	-	-	-	-	-	-
-	-	-	-	-	-	251
-	-	-	-	-	-	446
-	-	-	-	-	-	255
-	-	-	-	-	-	-
-	-	-	-	-	-	191
-	145	43	-	-	-	-
-	145	43	-	-	-	-
-	14	6	-	-	-	-
-	14	6	-	-	-	-
-	-	-	-	-	-	-

表 79 醫院平均住院

民國

縣市別	一 般 病 床						
	合 計	急 性 病 床		慢 性 病 床			
		急性 一般病床	精神急性一 般病床	慢性 一般病床	精神慢性一 般病床	慢性 結核病床	漢生病 病床
總 計	8.65	6.37	36.83	17.05	276.85	5.44	-
新 北 市	9.91	6.96	29.53	8.34	1,171.07	-	-
臺 北 市	7.45	6.60	36.12	47.31	302.63	-	-
桃 園 市	8.63	6.48	49.68	31.13	453.97	-	-
臺 中 市	8.03	6.09	39.13	34.59	284.84	-	-
臺 南 市	7.84	6.18	40.93	15.44	350.95	-	-
高 雄 市	7.95	6.45	32.30	10.55	188.78	-	-
宜 蘭 縣	9.32	6.08	37.82	49.23	471.36	-	-
新 竹 縣	14.68	5.85	50.43	-	365.54	-	-
苗 栗 縣	10.94	6.43	42.58	-	305.22	-	-
彰 化 縣	9.48	5.98	39.64	69.54	198.56	-	-
南 投 縣	13.54	6.06	45.66	-	537.61	-	-
雲 林 縣	8.25	6.22	34.83	-	455.16	-	-
嘉 義 縣	9.34	6.83	33.48	202.39	234.78	-	-
屏 東 縣	8.82	5.98	28.99	45.10	146.09	-	-
臺 東 縣	8.64	6.41	26.12	-	29.20	-	-
花 蓮 縣	16.76	6.78	39.96	7.20	478.16	5.44	-
澎 湖 縣	10.48	6.10	23.64	-	30.50	-	-
基 隆 市	11.66	7.99	42.34	27.01	365.44	-	-
新 竹 市	5.86	5.46	36.10	30.17	-	-	-
嘉 義 市	7.24	5.22	37.95	40.52	207.72	-	-
金 門 縣	10.55	7.46	28.19	-	59.87	-	-
連 江 縣	5.48	5.48	-	-	-	-	-

附註：1. 97年起洗腎治療床名稱改為血液透析床。

2. 98年起癲癇病床名稱改為漢生病病床，增設精神科加護病床。

3. 102年起停止慢性結核病床及急性結核病床設置。

4. 102年起增設國際醫療病床、燒傷加護病床、普通隔離病床、正壓隔離病床、負壓隔離病床、骨髓移植病床及性侵害犯罪加害人強制治療病床。

5. 102年起呼吸照護病床名稱改為慢性呼吸照護病床，呼吸照護中心名稱改為亞急性呼吸照護病床。

6. 105年起增設急性後期照護病床及整合醫學急診後送病床。

日 數—按 縣 市 別 分

106年

單位：日

特許病床	特 殊 病 床						
國際醫療 病床	合 計	加護病床	燒傷病床	燒傷 加護病床	嬰兒病床	嬰兒床	安寧病床
4.00	9.27	6.67	10.37	7.59	5.65	3.28	11.62
-	13.19	6.64	-	-	5.07	3.46	11.90
-	9.13	7.06	10.79	6.77	5.58	3.30	13.13
-	7.15	6.76	11.47	14.05	6.95	3.12	12.96
-	8.79	6.23	49.00	9.52	5.64	3.27	9.77
-	9.82	7.12	7.67	6.94	5.21	3.09	10.46
4.00	9.81	7.45	9.97	5.13	7.22	3.64	11.92
-	7.05	5.30	9.73	-	3.73	2.95	10.57
-	10.83	5.07	-	-	3.58	3.16	11.31
-	9.95	6.59	-	-	4.49	3.23	9.39
-	9.81	9.35	10.83	-	6.06	3.13	16.34
-	11.54	7.11	-	-	4.62	4.75	15.25
-	12.33	6.18	-	-	5.15	2.78	8.77
-	8.24	6.49	12.33	22.50	5.28	2.86	15.43
-	7.80	5.59	-	-	5.05	3.35	14.77
-	11.46	9.24	6.89	-	6.07	3.20	9.73
-	6.44	4.74	19.00	25.44	4.32	3.06	10.68
-	5.86	8.02	-	-	5.51	2.93	-
-	11.88	6.65	11.17	-	5.08	4.00	9.38
-	5.51	5.38	-	3.65	5.66	2.86	10.82
-	10.00	4.88	12.45	-	4.60	3.23	10.76
-	4.24	5.71	-	-	3.95	3.51	-
-	2.00	-	-	-	-	-	-

表 79 醫院平均住院

民國

縣市別	特 殊 病 床			
	慢性呼吸 照護病床	亞急性呼吸 照護病床	精神科 加護病床	普通 隔離病床
總 計	178.60	23.31	13.13	8.95
新 北 市	304.66	19.80	-	14.99
臺 北 市	299.46	25.92	28.31	9.84
桃 園 市	134.45	28.43	2.96	4.80
臺 中 市	129.50	23.52	-	-
臺 南 市	198.92	18.62	23.35	6.76
高 雄 市	208.66	19.51	18.37	9.35
宜 蘭 縣	91.27	14.44	-	-
新 竹 縣	253.66	-	-	14.38
苗 栗 縣	189.34	27.23	-	6.15
彰 化 縣	268.36	88.27	-	5.97
南 投 縣	271.43	-	14.78	7.17
雲 林 縣	115.21	22.64	-	14.09
嘉 義 縣	293.07	22.63	-	14.91
屏 東 縣	150.21	20.52	3.03	-
臺 東 縣	42.67	18.20	-	-
花 蓮 縣	75.53	22.49	-	2.92
澎 湖 縣	-	-	-	-
基 隆 市	79.45	20.29	-	-
新 竹 市	127.38	15.49	-	6.48
嘉 義 市	177.48	20.32	-	-
金 門 縣	-	-	-	-
連 江 縣	-	-	-	-

日 數—按 縣 市 別 分(續)

106年

單位：日

特 殊 病 床					
正壓 隔離病床	負壓 隔離病床	骨髓 移植病床	性侵害犯罪加害 人強制治療病床	急性後期 照護病床	整合醫學急診後 送病床
7.13	7.81	20.16	-	24.79	10.73
-	8.79	16.14	-	24.79	-
7.40	9.93	21.74	-	-	-
11.42	4.71	21.29	-	-	-
4.82	13.29	15.67	-	-	10.06
7.86	8.54	21.21	-	-	-
7.93	9.50	15.25	-	-	11.66
-	8.24	-	-	-	-
-	7.65	-	-	-	-
-	6.10	-	-	-	-
5.30	19.92	26.03	-	-	-
-	12.40	-	-	-	-
-	9.63	-	-	-	-
3.97	6.51	-	-	-	-
-	13.65	-	-	-	-
-	11.22	-	-	-	-
48.96	7.44	19.57	-	-	-
-	13.45	-	-	-	-
8.64	7.50	-	-	-	-
-	9.09	-	-	-	-
4.37	4.78	18.50	-	-	-
-	-	-	-	-	-
-	2.00	-	-	-	-

表 80 醫院平均住院

民國

權屬別	一 般 病 床							特許病床
	合 計	急 性 病 床		慢 性 病 床				國際醫療 病床
		急性 一般病床	精神急性 一般病床	慢性 一般病床	精神慢性 一般病床	慢性 結核病床	漢生病 病床	
總 計	8.65	6.37	36.83	17.05	276.85	5.44	-	4.00
公 立 醫 院	10.79	6.95	38.71	33.09	218.90	5.44	-	-
部立及直轄市立醫院	14.33	7.41	46.17	47.06	239.44	-	-	-
縣市立醫院	13.23	13.23	-	-	-	-	-	-
公立醫學院校附設醫院	7.15	6.53	31.47	-	277.01	-	-	-
軍方醫院(民眾診療)	9.73	6.86	30.15	26.27	199.35	5.44	-	-
榮民醫院	10.70	6.89	35.18	29.08	193.52	-	-	-
公立機關(構)附設醫院	13.97	9.13	-	33.25	-	-	-	-
公立中醫醫院	-	-	-	-	-	-	-	-
非 公 立 醫 院	7.76	6.13	34.34	16.34	367.88	-	-	4.00
醫療財團法人醫院	6.80	5.96	28.01	13.28	294.11	-	-	-
醫療社團法人醫院	9.58	6.03	46.48	17.00	375.67	-	-	-
宗教財團法人附設醫院	6.76	6.57	22.71	-	-	-	-	-
私立醫學院校附設醫院	6.39	6.21	21.78	-	-	-	-	-
公益法人所設醫院	72.10	8.27	47.33	30.17	500.65	-	-	-
私立西醫醫院	10.61	6.73	55.99	73.15	381.51	-	-	4.00
私立牙醫醫院	-	-	-	-	-	-	-	-
私立中醫醫院	-	-	-	-	-	-	-	-

附註：1. 97年起洗腎治療床名稱改為血液透析床。

2. 98年起癩病病床名稱改為漢生病病床，增設精神科加護病床。

3. 102年起停止慢性結核病床及急性結核病床設置。

4. 102年起增設國際醫療病床、燒傷加護病床、普通隔離病床、正壓隔離病床、負壓隔離病床、骨髓移植病床及性侵害犯罪加害人強制治療病床。

5. 102年起呼吸照護病床名稱改為慢性呼吸照護病床，呼吸照護中心名稱改為亞急性呼吸照護病床。

6. 105年起增設急性後期照護病床及整合醫學急診後送病床。

日 數 — 按 權 屬 別 分

106年

單位：日

特 殊 病 床						
合 計	加護病床	燒傷病床	燒傷 加護病床	嬰兒病床	嬰兒床	安寧病床
9.27	6.67	10.37	7.59	5.65	3.28	11.62
10.10	6.98	9.69	5.71	5.46	3.35	13.20
14.09	7.57	-	9.11	5.07	3.49	16.40
586.67	-	-	-	-	-	-
7.17	6.55	9.58	4.99	5.03	3.13	10.86
12.60	9.30	10.71	10.54	6.56	3.42	10.60
8.89	6.09	8.72	5.95	6.22	3.35	13.60
65.23	17.61	-	-	-	-	17.36
-	-	-	-	-	-	-
8.96	6.54	11.63	9.49	5.70	3.28	10.85
6.55	6.50	11.62	10.16	5.89	3.14	10.60
10.50	6.30	-	14.60	4.22	3.63	10.40
8.51	7.21	-	-	4.63	3.60	14.79
7.44	6.91	11.69	7.33	6.38	3.35	10.91
73.06	8.13	-	-	-	-	-
15.87	6.39	-	-	4.82	3.29	12.79
-	-	-	-	-	-	-
-	-	-	-	-	-	-

表 80 醫院平均住院

民國

權屬別	特 殊 病 床			
	慢性呼吸 照護病床	亞急性呼吸 照護病床	精神科 加護病床	普通 隔離病床
總 計	178.60	23.31	13.13	8.95
公 立 醫 院	135.11	23.05	15.75	10.42
部立及直轄市立醫院	107.01	56.52	15.64	10.28
縣市立醫院	703.60	-	-	-
公立醫學院校附設醫院	203.76	15.18	21.91	11.53
軍方醫院－民眾診療	195.90	26.17	-	-
榮民醫院	199.48	22.16	-	8.98
公立機關(構)附設醫院	339.74	-	-	-
公立中醫醫院	-	-	-	-
非 公 立 醫 院	199.99	23.40	3.03	5.72
醫療財團法人醫院	111.64	22.82	3.03	5.39
醫療社團法人醫院	184.97	25.96	-	5.33
宗教財團法人附設醫院	400.17	18.74	-	27.87
私立醫學院校附設醫院	251.89	22.28	-	-
公益法人所設醫院	113.85	-	-	-
私立西醫醫院	232.92	32.24	-	6.18
私立牙醫醫院	-	-	-	-
私立中醫醫院	-	-	-	-

日數—按權屬別分（續）

106年

單位：日

特 殊 病 床					
正壓 隔離病床	負壓 隔離病床	骨髓 移植病床	性侵害犯罪 加害人強制 治療病床	急性後期 照護病床	整合醫學急診 後送病床
7.13	7.81	20.16	-	24.79	10.73
5.77	10.62	21.28	-	24.79	10.73
-	15.52	-	-	24.79	-
-	2.00	-	-	-	-
5.00	6.89	21.82	-	-	-
-	15.65	253.00	-	-	-
5.89	11.22	17.34	-	-	10.73
-	-	-	-	-	-
-	-	-	-	-	-
8.39	6.42	19.03	-	-	-
8.42	6.05	20.05	-	-	-
6.98	9.83	-	-	-	-
-	8.53	-	-	-	-
8.35	9.42	16.00	-	-	-
-	-	-	-	-	-
-	7.50	-	-	-	-
-	-	-	-	-	-
-	-	-	-	-	-

表 81 醫院平均住院

民國

評鑑等級	一 般 病 床						
	合 計	急 性 病 床		慢 性 病 床			
		急性一般病床	精神急性一般病床	慢性一般病床	精神慢性一般病床	慢性結核病床	漢生病病床
總 計	8.65	6.37	36.83	17.05	276.85	5.44	-
評 鑑 醫 院	8.65	6.38	36.83	15.42	276.85	5.44	-
醫院評鑑優等	7.16	6.29	30.39	14.28	206.61	5.44	-
醫學中心	6.79	6.48	25.45	11.40	134.65	-	-
區域醫院—準醫學中心	6.05	5.60	18.01	7.39	-	-	-
區域醫院	7.05	6.14	32.17	19.33	156.17	5.44	-
醫師及醫事人員類教學醫院評鑑合格	7.03	6.12	32.43	18.42	170.04	5.44	-
醫事人員類(非醫師)教學醫院評鑑合格	8.40	6.92	22.05	52.91	46.59	-	-
非教學	-	-	-	-	-	-	-
地區醫院	10.25	6.54	41.46	30.73	345.10	-	-
醫師及醫事人員類教學醫院評鑑合格	8.86	6.32	37.64	69.57	581.96	-	-
醫事人員類(非醫師)教學醫院評鑑合格	13.67	6.85	46.19	32.82	529.01	-	-
非教學	10.25	6.67	39.64	25.60	196.99	-	-
醫院評鑑合格	9.45	7.03	38.49	32.24	155.51	-	-
區域醫院	4.74	4.74	-	-	-	-	-
醫師及醫事人員類教學醫院評鑑合格	4.60	4.60	-	-	-	-	-
醫事人員類(非醫師)教學醫院評鑑合格	-	-	-	-	-	-	-
非教學	6.59	6.59	-	-	-	-	-

附 註：1. 98年起癲病病床名稱改為漢生病病床。

2. 臺北市立聯合醫院各院區評鑑結果不一，以相同結果占多數者做為統計。

3. 臺北榮民總醫院玉里分院評鑑等級合格項目有「精神科醫院評鑑合格」及「醫院評鑑合格(地區醫院)」兩項，統計資料分別計列。

4. 衛生福利部玉里醫院評鑑等級合格項目有「精神科醫院評鑑優等」及「醫院評鑑合格(地區醫院)」兩項，統計資料分別計列。

5. 102年起呼吸照護病床名稱改為慢性呼吸照護病床，呼吸照護中心名稱改為亞急性呼吸照護病床。

日數 — 按評鑑等級別分

106年

單位：日

特許病床	特 殊 病 床						
國際醫療 病床	合 計	加護病床	燒傷病床	燒傷 加護病床	嬰兒病床	嬰兒床	安寧病床
4.00	9.27	6.67	10.37	7.59	5.65	3.28	11.62
4.00	9.13	6.63	10.37	7.59	5.54	3.28	11.62
-	7.77	6.56	10.38	7.59	5.55	3.29	11.69
-	7.46	7.06	11.06	7.97	6.79	3.08	11.71
-	6.06	6.01	-	-	3.78	3.83	8.88
-	7.59	6.14	8.61	6.23	4.93	3.31	11.90
-	7.60	6.16	8.61	6.23	4.93	3.31	11.64
-	6.82	5.04	-	-	-	3.33	42.56
-	-	-	-	-	-	-	-
-	11.68	6.80	-	-	4.69	3.64	12.02
-	7.57	6.45	-	-	5.00	3.22	12.54
-	21.34	7.84	-	-	3.32	3.43	12.93
-	13.46	6.74	-	-	4.01	4.41	10.55
4.00	17.00	6.99	9.73	-	4.86	3.28	10.53
-	5.70	4.86	9.73	-	4.01	2.78	5.91
-	5.61	4.55	9.73	-	4.01	2.78	5.91
-	-	-	-	-	-	-	-
-	6.79	6.79	-	-	-	-	-

表 81 醫院平均住院

民國

評鑑等級	特 殊 病 床			
	慢性呼吸 照護病床	亞急性呼吸 照護病床	精神科 加護病床	普通 隔離病床
總 計	178.60	23.31	13.13	8.95
評 鑑 醫 院	175.00	23.31	13.13	8.95
醫院評鑑優等	152.36	23.28	27.01	9.45
醫學中心	345.21	23.73	21.91	10.30
區域醫院—準醫學中心	-	19.44	-	-
區域醫院	128.93	23.04	28.31	6.70
醫師及醫事人員類教學醫院評鑑合格	132.78	23.04	28.31	6.70
醫事人員類(非醫師)教學醫院評鑑合格	44.97	-	-	-
非教學	-	-	-	-
地區醫院	209.21	-	-	7.74
醫師及醫事人員類教學醫院評鑑合格	183.38	-	-	0.20
醫事人員類(非醫師)教學醫院評鑑合格	396.09	-	-	7.85
非教學	155.86	-	-	8.17
醫院評鑑合格	194.31	23.79	-	7.93
區域醫院	27.54	13.29	-	6.97
醫師及醫事人員類教學醫院評鑑合格	27.54	13.29	-	6.97
醫事人員類(非醫師)教學醫院評鑑合格	-	-	-	-
非教學	-	-	-	-

日數 — 按評鑑等級別分(續1)

106年

單位：日

特 殊 病 床					
正壓 隔離病床	負壓 隔離病床	骨髓 移植病床	性侵害犯罪 被害人強制 治療病床	急性後期 照護病床	整合醫學 急診後送病床
7.13	7.81	20.16	-	24.79	10.73
7.13	7.78	19.85	-	24.79	10.73
7.13	7.57	19.74	-	-	10.73
7.55	6.78	19.76	-	-	10.73
-	11.23	18.57	-	-	-
5.83	8.99	18.50	-	-	-
5.83	8.92	18.50	-	-	-
-	14.91	-	-	-	-
-	-	-	-	-	-
-	11.85	-	-	-	-
-	9.01	-	-	-	-
-	14.98	-	-	-	-
-	13.73	-	-	-	-
-	11.39	17.60	-	24.79	-
-	9.19	17.60	-	-	-
-	9.19	17.60	-	-	-
-	-	-	-	-	-
-	-	-	-	-	-

表 81 醫院平均住院

民國

評鑑等級	一 般 病 床						
	合 計	急 性 病 床		慢 性 病 床			
		急性一般病床	精神急性一般病床	慢性一般病床	精神慢性一般病床	慢性結核病床	漢生病病床
地區醫院	10.53	7.57	38.49	32.24	155.51	-	-
醫師及醫事人員類教學醫院評鑑合格	6.82	6.43	-	43.42	-	-	-
醫事人員類(非醫師)教學醫院評鑑合格	16.66	9.09	28.19	-	59.87	-	-
非教學	10.71	7.64	38.88	29.14	159.05	-	-
精神科醫院評鑑優等	111.09	22.84	46.77	-	415.73	-	-
醫師及醫事人員類精神科教學醫院評鑑合格	113.74	22.84	48.02	-	495.20	-	-
醫事人員類(非醫師)精神科教學醫院評鑑合格	-	-	-	-	-	-	-
非教學	89.74	-	33.09	-	175.85	-	-
精神科醫院評鑑合格	147.21	8.16	50.91	99.83	442.35	-	-
醫師及醫事人員類精神科教學醫院評鑑合格	73.95	8.16	48.32	-	532.21	-	-
醫事人員類(非醫師)精神科教學醫院評鑑合格	-	-	-	-	-	-	-
非教學	182.93	-	51.36	99.83	428.63	-	-
兒童醫院評鑑合格	5.24	5.24	-	-	-	-	-
醫學中心	5.24	5.24	-	-	-	-	-
非評鑑醫院	8.50	5.37	-	45.62	-	-	-
西醫醫院	8.50	5.37	-	45.62	-	-	-
中醫醫院	-	-	-	-	-	-	-

日 數 — 按 評 鑑 等 級 別 分(續2)

106年

單位：日

特許病床	特 殊 病 床						
國際醫療 病床	合 計	加護病床	燒傷病床	燒傷 加護病床	嬰兒病床	嬰兒床	安寧病床
4.00	18.38	7.60	-	-	5.25	3.30	12.95
-	12.62	8.71	-	-	4.07	3.28	-
-	13.35	9.12	-	-	3.95	3.51	-
4.00	18.79	7.41	-	-	5.40	3.30	12.95
-	14.67	-	-	-	-	-	-
-	14.67	-	-	-	-	-	-
-	-	-	-	-	-	-	-
-	-	-	-	-	-	-	-
-	9.24	6.08	-	-	-	3.16	-
-	5.12	6.08	-	-	-	3.16	-
-	-	-	-	-	-	-	-
-	12.18	-	-	-	-	-	-
-	6.88	11.55	-	-	6.03	3.22	-
-	6.88	11.55	-	-	6.03	3.22	-
-	16.66	11.09	-	-	6.78	3.29	-
-	16.66	11.09	-	-	6.78	3.29	-
-	-	-	-	-	-	-	-

表 81 醫院平均住院

民國

評鑑等級	特 殊 病 床			
	慢性呼吸 照護病床	亞急性呼吸 照護病床	精神科 加護病床	普通 隔離病床
地區醫院	207.39	28.76	-	10.93
醫師及醫事人員類教學醫院評鑑合格	394.26	-	-	-
醫事人員類(非醫師)教學醫院評鑑合格	53.13	-	-	-
非教學	211.44	28.76	-	10.93
精神科醫院評鑑優等	-	-	14.67	-
醫師及醫事人員類精神科教學醫院評鑑合格	-	-	14.67	-
醫事人員類(非醫師)精神科教學醫院評鑑合格	-	-	-	-
非教學	-	-	-	-
精神科醫院評鑑合格	46.63	-	3.03	-
醫師及醫事人員類精神科教學醫院評鑑合格	-	-	-	-
醫事人員類(非醫師)精神科教學醫院評鑑合格	-	-	-	-
非教學	46.63	-	3.03	-
兒童醫院評鑑合格	-	-	-	3.73
醫學中心	-	-	-	3.73
非評鑑醫院	263.84	-	-	-
西醫醫院	263.84	-	-	-
中醫醫院	-	-	-	-

日 數 — 按 評 鑑 等 級 別 分(續3完)

106年

單位：日

特 殊 病 床					
正壓 隔離病床	負壓 隔離病床	骨髓 移植病床	性侵害犯罪 加害人強制 治療病床	急性後期 照護病床	整合醫學 急診後送病床
-	11.82	-	-	24.79	-
-	11.89	-	-	-	-
-	-	-	-	24.79	-
-	10.90	-	-	-	-
-	-	-	-	-	-
-	-	-	-	-	-
-	-	-	-	-	-
-	-	-	-	-	-
-	-	-	-	-	-
-	-	-	-	-	-
-	-	-	-	-	-
-	-	-	-	-	-
-	19.45	22.21	-	-	-
-	19.45	22.21	-	-	-
-	53.00	51.17	-	-	-
-	53.00	51.17	-	-	-
-	-	-	-	-	-

表 82 醫院占床率

民國

縣市別	一 般 病 床						
	合 計	急 性 病 床		慢 性 病 床			
		急性 一般病床	精神急性 一般病床	慢性 一般病床	精神慢性 一般病床	慢性 結核病床	漢生病 病床
總 計	71.99	68.07	82.37	54.48	91.58	20.14	74.93
新 北 市	73.34	68.52	73.14	61.42	94.57	-	74.93
臺 北 市	76.78	76.07	80.78	67.86	89.69	-	-
桃 園 市	73.79	69.82	90.92	63.48	94.29	-	-
臺 中 市	66.28	63.44	84.69	24.39	92.12	-	-
臺 南 市	72.77	71.79	90.08	8.39	92.82	-	-
高 雄 市	70.81	67.60	82.14	80.78	85.79	-	-
宜 蘭 縣	75.64	70.68	89.36	65.72	89.90	-	-
新 竹 縣	63.04	42.68	80.41	-	90.92	-	-
苗 栗 縣	63.43	55.34	75.68	-	79.08	-	-
彰 化 縣	72.13	64.90	79.93	80.26	91.63	-	-
南 投 縣	79.29	64.26	96.32	-	98.50	-	-
雲 林 縣	66.46	62.31	64.78	-	89.63	-	-
嘉 義 縣	72.77	70.71	87.09	24.95	80.65	-	-
屏 東 縣	69.88	63.17	89.42	57.94	88.03	-	-
臺 東 縣	72.29	66.67	73.23	-	93.22	-	-
花 蓮 縣	84.54	73.41	82.40	68.37	96.76	20.14	-
澎 湖 縣	55.60	38.60	87.25	-	91.71	-	-
基 隆 市	78.28	73.30	78.29	60.57	97.52	-	-
新 竹 市	63.54	64.76	62.55	28.44	-	-	-
嘉 義 市	65.67	60.66	85.77	65.97	96.11	-	-
金 門 縣	49.30	61.07	37.84	-	35.77	-	-
連 江 縣	19.58	19.58	-	-	-	-	-

附註：1. 98年起癩病病床名稱改為漢生病病床。

2. 102年起呼吸照護病床名稱改為慢性呼吸照護病床，呼吸照護中心名稱改為亞急性呼吸照護病床。

—按縣市別分

106年

單位：％

特許病床	特 殊 病 床						
國際醫療 病床	合 計	加護病床	燒傷病床	燒傷 加護病床	嬰兒病床	嬰兒床	安寧病床
0.37	66.68	72.55	41.36	54.63	55.10	43.06	60.94
-	71.95	74.27	-	-	58.76	40.06	57.33
-	70.30	74.33	72.53	64.29	51.11	42.98	61.63
-	65.70	73.28	13.27	83.27	59.20	49.46	67.25
-	65.71	68.38	5.37	44.26	55.42	48.04	52.52
-	69.57	78.52	60.96	75.05	50.13	41.10	76.29
0.37	68.14	77.50	50.26	30.11	65.35	36.48	75.71
-	56.14	65.39	26.67	-	46.39	43.92	50.42
-	58.08	62.96	-	-	36.71	45.60	75.94
-	56.40	78.34	-	-	31.18	38.43	45.00
-	66.60	71.98	49.50	-	61.30	45.50	47.61
-	58.14	66.00	-	-	32.20	60.28	38.54
-	63.03	66.69	-	-	46.53	18.67	69.42
-	62.60	73.68	50.68	1.76	56.45	40.27	55.96
-	60.73	72.04	-	-	40.55	35.18	67.27
-	57.38	63.95	75.48	-	49.86	32.21	30.47
-	57.82	63.78	2.60	15.68	63.78	50.63	64.38
-	34.15	49.40	-	-	24.38	38.20	-
-	64.65	66.41	27.53	-	52.74	33.27	33.70
-	69.32	75.17	-	82.47	71.08	69.04	61.28
-	70.79	67.31	27.71	-	50.43	50.30	75.04
-	19.82	43.99	-	-	16.66	22.62	-
-	0.08	-	-	-	-	-	-

表 82 醫院占床率

民國

縣市別	特 殊 病 床				
	慢性呼吸 照護病床	亞急性呼吸 照護病床	精神科 加護病床	普通 隔離病床	正壓 隔離病床
總 計	79.68	61.30	94.51	59.06	75.19
新 北 市	86.25	63.22	-	49.87	-
臺 北 市	89.15	73.30	83.38	74.66	78.51
桃 園 市	79.91	53.35	84.73	46.75	76.01
臺 中 市	79.85	61.29	-	-	79.61
臺 南 市	81.87	53.62	97.77	74.05	70.10
高 雄 市	80.64	67.45	98.49	71.01	68.34
宜 蘭 縣	60.57	53.42	-	-	-
新 竹 縣	61.41	-	-	20.68	-
苗 栗 縣	56.04	41.78	-	27.53	-
彰 化 縣	76.16	76.88	-	28.90	69.66
南 投 縣	79.01	-	68.84	34.94	-
雲 林 縣	74.70	57.36	-	52.00	-
嘉 義 縣	70.02	57.35	-	11.75	67.30
屏 東 縣	68.67	41.88	100.00	-	-
臺 東 縣	69.80	44.88	-	-	-
花 蓮 縣	82.11	56.70	-	17.94	62.60
澎 湖 縣	-	-	-	-	-
基 隆 市	76.76	71.73	-	-	73.86
新 竹 市	63.90	58.01	-	88.77	-
嘉 義 市	83.96	35.79	-	-	85.97
金 門 縣	-	-	-	-	-
連 江 縣	-	-	-	-	-

—按 縣 市 別 分(續)

106年

單位：%

特 殊 病 床					精神科日間留 院使用率	精神科日間 留院實際 收案率
負壓 隔離病床	骨髓 移植病床	性侵害犯罪 加害人強制 治療病床	急性後期 照護病床	整合醫學急診 後送病床		
49.05	49.72	-	23.46	74.56	55.82	76.71
42.80	32.15	-	23.46	-	55.30	75.49
64.55	61.34	-	-	-	54.57	83.47
54.74	64.16	-	-	-	58.19	90.74
39.26	83.70	-	-	63.01	57.33	76.77
41.33	47.95	-	-	-	55.70	64.68
61.15	36.89	-	-	95.69	52.03	73.22
34.35	-	-	-	-	70.16	78.53
40.22	-	-	-	-	71.56	76.67
21.40	-	-	-	-	55.83	52.50
65.06	71.30	-	-	-	57.78	81.34
2.50	-	-	-	-	46.88	69.03
44.63	-	-	-	-	59.77	88.24
52.42	-	-	-	-	44.39	40.00
20.01	-	-	-	-	56.14	70.00
37.13	-	-	-	-	42.20	48.89
30.59	18.77	-	-	-	62.59	87.86
13.52	-	-	-	-	-	-
49.33	-	-	-	-	58.05	78.85
45.56	-	-	-	-	34.26	49.17
42.38	10.14	-	-	-	64.51	78.72
-	-	-	-	-	37.66	47.27
0.27	-	-	-	-	-	-

表 83 醫院占床率

民國

權屬別	一 般 病 床							特許病床
	合 計	急 性 病 床		慢 性 病 床				國際醫療 病床
		急性 一般病床	精神急性 一般病床	慢性 一般病床	精神慢性 一般病床	慢性 結核病床	漢生病 病床	
總 計	71.99	68.07	82.37	54.48	91.58	20.14	74.93	0.37
公 立 醫 院	77.06	72.19	85.26	26.08	92.29	20.14	74.93	-
部立及直轄市立醫院	77.92	67.58	89.84	39.51	92.93	-	74.93	-
縣市立醫院	24.73	24.73	-	-	-	-	-	-
公立醫學院校附設醫院	82.63	83.23	73.47	-	81.97	-	-	-
軍方醫院(民眾診療)	66.96	61.36	78.27	29.17	91.13	20.14	-	-
榮民醫院	79.37	77.38	84.90	13.99	92.70	-	-	-
公立機關(構)附設醫院	53.44	44.49	-	68.53	-	-	-	-
公立中醫醫院	-	-	-	-	-	-	-	-
非 公 立 醫 院	69.38	66.35	78.39	60.35	90.93	-	-	0.37
醫療財團法人醫院	73.36	73.69	73.85	59.86	82.18	-	-	-
醫療社團法人醫院	68.31	60.48	81.52	62.72	90.50	-	-	-
宗教財團法人附設醫院	56.75	56.30	70.33	-	-	-	-	-
私立醫學院校附設醫院	73.21	73.75	65.31	-	-	-	-	-
公益法人所設醫院	79.64	36.43	85.77	42.39	94.70	-	-	-
私立西醫醫院	60.16	49.57	92.56	69.38	95.59	-	-	0.37
私立牙醫醫院	-	-	-	-	-	-	-	-
私立中醫醫院	-	-	-	-	-	-	-	-

附 註：1. 98年起癩病病床名稱改為漢生病病床。

2. 102年起呼吸照護病床名稱改為慢性呼吸照護病床，呼吸照護中心名稱改為亞急性呼吸照護病床。

— 按 權 屬 別 分

106年

單位：%

特 殊 病 床						
合 計	加 護 病 床	燒 傷 病 床	燒 傷 加 護 病 床	嬰 兒 病 床	嬰 兒 床	安 寧 病 床
66.68	72.55	41.36	54.63	55.10	43.06	60.94
66.32	75.00	61.94	53.46	46.18	32.12	61.98
61.48	66.35	-	7.90	38.18	28.92	42.42
56.73	-	-	-	-	-	-
75.69	83.83	66.25	86.50	64.90	52.57	76.87
55.91	73.49	65.19	33.60	13.69	21.15	51.29
72.10	78.21	78.45	47.73	69.84	38.21	75.37
67.76	26.53	-	-	-	-	58.03
-	-	-	-	-	-	-
66.84	71.45	27.32	55.37	57.98	45.27	60.34
65.26	75.04	32.03	55.98	62.86	47.60	61.32
64.09	66.05	-	22.00	33.22	48.25	45.96
59.44	64.51	-	-	46.82	52.71	36.72
65.57	73.98	8.48	78.17	66.43	32.73	66.79
79.61	49.59	-	-	-	-	-
70.69	60.70	-	-	43.14	44.46	61.14
-	-	-	-	-	-	-
-	-	-	-	-	-	-

表 83 醫院占床率

民國

權屬別	特 殊 病 床				
	慢性呼吸 照護病床	亞急性呼吸 照護病床	精神科 加護病床	普通 隔離病床	正壓 隔離病床
總 計	79.68	61.30	94.51	59.06	75.19
公 立 醫 院	75.43	63.45	94.26	72.29	81.11
部立及直轄市立醫院	79.32	50.81	94.14	17.57	-
縣市立醫院	96.38	-	-	-	-
公立醫學院校附設醫院	52.20	61.98	99.04	89.41	77.10
軍方醫院－民眾診療	71.94	59.63	-	-	-
榮民醫院	72.98	84.89	-	66.08	83.34
公立機關(構)附設醫院	78.54	-	-	-	-
公立中醫醫院	-	-	-	-	-
非 公 立 醫 院	81.20	60.62	100.00	34.13	71.81
醫療財團法人醫院	68.50	65.12	100.00	37.59	73.32
醫療社團法人醫院	77.74	49.72	-	18.26	33.15
宗教財團法人附設醫院	77.50	58.37	-	85.89	-
私立醫學院校附設醫院	93.45	66.80	-	-	58.36
公益法人所設醫院	81.83	-	-	-	-
私立西醫醫院	83.75	45.10	-	8.80	-
私立牙醫醫院	-	-	-	-	-
私立中醫醫院	-	-	-	-	-

— 按 權 屬 別 分(續)

106年

單位：%

特 殊 病 床					精神科日間留 院使用率	精神科日間 留院實際 收案率
負壓 隔離病床	骨髓 移植病床	性侵害犯罪 加害人強制 治療病床	急性後期 照護病床	整合醫學急診 後送病床		
49.05	49.72	-	23.46	74.56	55.82	76.71
43.97	72.87	-	23.46	74.56	55.99	78.97
32.42	-	-	23.46	-	55.05	80.27
0.27	-	-	-	-	-	-
66.28	78.84	-	-	-	54.19	80.60
29.45	34.66	-	-	-	69.88	74.43
56.21	69.68	-	-	74.56	53.31	75.13
-	-	-	-	-	37.53	84.00
-	-	-	-	-	-	-
54.16	36.50	-	-	-	55.58	73.25
57.61	33.57	-	-	-	57.06	76.05
27.60	-	-	-	-	51.17	59.00
41.95	-	-	-	-	68.26	86.32
51.18	54.06	-	-	-	50.71	71.55
-	-	-	-	-	59.66	93.88
32.15	-	-	-	-	52.26	65.26
-	-	-	-	-	-	-
-	-	-	-	-	-	-

表 84 醫院占床率

民國

評鑑等級	一 般 病 床						
	合 計	急 性 病 床		慢 性 病 床			
		急性一般病床	精神急性一般病床	慢性一般病床	精神慢性一般病床	慢性結核病床	漢生病病床
總 計	71.99	68.07	82.37	54.48	91.58	20.14	74.93
評 鑑 醫 院	72.51	68.60	82.37	54.45	91.58	20.14	74.93
醫院評鑑優等	73.12	72.92	76.41	54.49	86.31	20.14	-
醫學中心	81.90	82.27	76.44	83.22	50.91	-	-
區域醫院—準醫學中心	75.66	80.33	54.08	63.64	-	-	-
區域醫院	69.18	68.50	76.16	40.70	87.11	20.14	-
醫師及醫事人員類教學醫院評鑑合格	68.93	68.26	75.93	38.94	87.61	20.14	-
醫事人員類(非醫師)教學醫院評鑑合格	83.32	83.20	92.02	97.98	74.64	-	-
非教學	-	-	-	-	-	-	-
地區醫院	64.42	58.68	84.05	42.98	87.65	-	-
醫師及醫事人員類教學醫院評鑑合格	66.60	61.07	76.49	72.97	89.25	-	-
醫事人員類(非醫師)教學醫院評鑑合格	66.48	64.78	84.84	6.96	88.19	-	-
非教學	61.10	53.59	92.14	59.70	85.66	-	-
醫院評鑑合格	56.19	49.53	80.42	48.50	93.57	-	74.93
區域醫院	55.85	55.85	-	-	-	-	-
醫師及醫事人員類教學醫院評鑑合格	60.46	60.46	-	-	-	-	-
醫事人員類(非醫師)教學醫院評鑑合格	-	-	-	-	-	-	-
非教學	32.75	32.75	-	-	-	-	-

附 註：1. 98年起癩病病床名稱改為漢生病病床。

2. 臺北市立聯合醫院各院區評鑑結果不一，以相同結果占多數者做為統計。

3. 臺北榮民總醫院玉里分院評鑑等級合格項目有「精神科醫院評鑑合格」及「醫院評鑑合格(地區醫院)」兩統計資料分別計列。

4. 衛生福利部玉里醫院評鑑等級合格項目有「精神科醫院評鑑優等」及「醫院評鑑統計資料分別計列。

5. 102年起呼吸照護病床名稱改為慢性呼吸照護病床，呼吸照護中心名稱改為亞急性呼吸照護病床。

— 按 評 鑑 等 級 別 分

106年

單位：%

特許病床	特 殊 病 床						
國際醫療 病床	合 計	加護病床	燒傷病床	燒傷 加護病床	嬰兒病床	嬰兒床	安寧病床
0.37	66.68	72.55	41.36	54.63	55.10	43.06	60.94
0.37	66.54	72.74	41.36	54.63	53.21	43.24	60.94
-	65.38	74.38	42.90	54.63	53.14	41.53	62.36
-	73.59	82.64	43.18	66.73	64.64	43.29	76.21
-	70.67	80.42	-	-	50.40	45.72	76.34
-	60.39	69.10	42.01	29.88	47.37	39.43	50.29
-	60.40	69.08	42.01	29.88	47.59	39.47	50.02
-	59.27	70.10	-	-	-	37.35	60.63
-	-	-	-	-	-	-	-
-	60.16	63.54	-	-	37.11	46.50	73.48
-	58.10	69.05	-	-	46.86	47.12	64.01
-	68.51	74.94	-	-	17.26	26.28	79.39
-	56.73	52.03	-	-	22.99	52.10	74.81
0.37	68.93	57.27	11.43	-	38.42	45.36	43.24
-	48.47	61.05	26.67	-	55.34	41.50	29.93
-	49.17	58.41	26.67	-	55.34	41.50	29.93
-	-	-	-	-	-	-	-
-	41.96	75.53	-	-	-	-	-

表 84 醫 院 占 床 率

民國

評鑑等級	特 殊 病 床			
	慢性呼吸 照護病床	亞急性呼吸 照護病床	精神科 加護病床	普通 隔離病床
總 計	79.68	61.30	94.51	59.06
評 鑑 醫 院	79.67	61.30	94.51	59.06
醫院評鑑優等	75.72	61.67	85.62	64.59
醫學中心	89.85	77.34	99.04	76.66
區域醫院—準醫學中心	-	68.74	-	-
區域醫院	78.04	49.20	83.38	43.63
醫師及醫事人員類教學醫院評鑑合格	78.20	49.20	83.38	43.63
醫事人員類(非醫師)教學醫院評鑑合格	68.65	-	-	-
非教學	-	-	-	-
地區醫院	70.03	-	-	24.61
醫師及醫事人員類教學醫院評鑑合格	58.36	-	-	0.27
醫事人員類(非醫師)教學醫院評鑑合格	80.66	-	-	63.48
非教學	68.66	-	-	9.83
醫院評鑑合格	82.29	56.43	-	10.72
區域醫院	56.67	64.82	-	13.95
醫師及醫事人員類教學醫院評鑑合格	69.42	64.82	-	13.95
醫事人員類(非醫師)教學醫院評鑑合格	-	-	-	-
非教學	-	-	-	-

— 按評鑑等級別分(續1)

106年

單位：%

特 殊 病 床						精神科日間 留院使用率	精神科日間 留院實際 收案率
正壓 隔離病床	負壓 隔離病床	骨髓 移植病床	性侵害犯罪 加害人強制 治療病床	急性後期 照護病床	整合醫學急診 後送病床		
75.19	49.05	49.72	-	23.46	74.56	55.82	76.71
75.19	49.27	49.19	-	23.46	74.56	55.82	76.71
76.16	50.61	51.63	-	-	74.56	57.03	76.67
78.40	64.07	55.87	-	-	74.56	60.49	82.30
-	68.71	17.81	-	-	-	50.84	70.77
68.48	41.66	3.38	-	-	-	56.24	75.26
68.48	41.90	3.38	-	-	-	55.86	74.80
-	33.05	-	-	-	-	76.89	100.00
-	-	-	-	-	-	-	-
-	18.97	-	-	-	-	50.82	65.84
-	25.03	-	-	-	-	66.25	100.00
-	5.70	-	-	-	-	35.24	43.64
-	29.74	-	-	-	-	71.91	86.54
-	31.39	13.78	-	23.46	-	50.52	75.18
-	30.41	13.78	-	-	-	65.01	79.17
-	39.53	13.78	-	-	-	65.01	79.17
-	-	-	-	-	-	-	-
-	-	-	-	-	-	-	-

表 84 醫院占床率

民國

評鑑等級	一 般 病 床						
	合 計	急 性 病 床		慢 性 病 床			
		急性一般病床	精神急性一般病床	慢性一般病床	精神慢性一般病床	慢性結核病床	漢生病病床
地區醫院	56.23	48.70	80.42	48.50	93.57	-	74.93
醫師及醫事人員類教學醫院評鑑合格	47.62	47.22	-	54.16	-	-	-
醫事人員類(非醫師)教學醫院評鑑合格	60.04	59.74	37.84	-	35.77	-	74.93
非教學	56.70	48.52	83.00	46.49	95.73	-	-
精神科醫院評鑑優等	93.38	52.94	92.06	-	94.65	-	-
醫師及醫事人員類精神科教學醫院評鑑合格	94.73	52.94	92.18	-	96.85	-	-
醫事人員類(非醫師)精神科教學醫院評鑑合格	-	-	-	-	-	-	-
非教學	81.52	-	90.14	-	79.35	-	-
精神科醫院評鑑合格	92.50	88.71	89.41	66.19	93.69	-	-
醫師及醫事人員類精神科教學醫院評鑑合格	91.24	88.71	84.20	-	92.96	-	-
醫事人員類(非醫師)精神科教學醫院評鑑合格	-	-	-	-	-	-	-
非教學	92.75	-	90.32	66.19	93.83	-	-
兒童醫院評鑑合格	76.23	76.23	-	-	-	-	-
醫學中心	76.23	76.23	-	-	-	-	-
非評鑑醫院	39.84	33.37	-	54.66	-	-	-
西醫醫院	41.20	35.03	-	54.66	-	-	-
中醫醫院	-	-	-	-	-	-	-

— 按 評 鑑 等 級 別 分(續2)

106年

單位：%

特許病床	特 殊 病 床						
國際醫療 病床	合 計	加護病床	燒傷病床	燒傷 加護病床	嬰兒病床	嬰兒床	安寧病床
0.37	70.06	56.62	-	-	34.61	45.49	48.39
-	51.34	54.25	-	-	24.52	33.94	-
-	44.67	54.99	-	-	16.66	22.62	-
0.37	71.56	57.05	-	-	36.59	46.37	48.39
-	95.96	-	-	-	-	-	-
-	95.96	-	-	-	-	-	-
-	-	-	-	-	-	-	-
-	-	-	-	-	-	-	-
-	50.84	80.78	-	-	-	20.64	-
-	33.81	80.78	-	-	-	20.64	-
-	-	-	-	-	-	-	-
-	59.85	-	-	-	-	-	-
-	75.95	75.19	-	-	73.62	84.71	-
-	75.95	75.19	-	-	73.62	84.71	-
-	71.17	61.86	-	-	78.67	35.19	-
-	71.17	61.86	-	-	78.67	35.19	-
-	-	-	-	-	-	-	-

表 84 醫院占床率

民國

評鑑等級	特 殊 病 床			
	慢性呼吸 照護病床	亞急性呼吸 照護病床	精神科 加護病床	普通 隔離病床
地區醫院	82.68	54.87	-	7.35
醫師及醫事人員類教學醫院評鑑合格	73.07	-	-	-
醫事人員類(非醫師)教學醫院評鑑合格	83.95	-	-	-
非教學	82.87	54.87	-	10.78
精神科醫院評鑑優等	-	-	95.96	-
醫師及醫事人員類精神科教學醫院評鑑合格	-	-	95.96	-
醫事人員類(非醫師)精神科教學醫院評鑑合格	-	-	-	-
非教學	-	-	-	-
精神科醫院評鑑合格	54.50	-	100.00	-
醫師及醫事人員類精神科教學醫院評鑑合格	-	-	-	-
醫事人員類(非醫師)精神科教學醫院評鑑合格	-	-	-	-
非教學	54.50	-	100.00	-
兒童醫院評鑑合格	-	-	-	71.19
醫學中心	-	-	-	71.19
非評鑑醫院	79.81	-	-	-
西醫醫院	79.81	-	-	-
中醫醫院	-	-	-	-

— 按 評 鑑 等 級 別 分(續3完)

106年

單位：%

特 殊 病 床						精神科日間 留院使用率	精神科日間 留院實際 收案率
正壓 隔離病床	負壓 隔離病床	骨髓 移植病床	性侵害犯罪 加害人強制 治療病床	急性後期 照護病床	整合醫學急診 後送病床		
-	31.55	-	-	23.46	-	49.16	74.80
-	38.84	-	-	-	-	-	-
-	-	-	-	23.46	-	38.49	53.92
-	12.80	-	-	-	-	51.82	80.00
-	-	-	-	-	-	57.27	82.73
-	-	-	-	-	-	57.99	83.14
-	-	-	-	-	-	-	-
-	-	-	-	-	-	54.43	81.15
-	-	-	-	-	-	51.03	72.36
-	-	-	-	-	-	57.69	86.67
-	-	-	-	-	-	-	-
-	-	-	-	-	-	44.25	57.77
-	96.58	87.21	-	-	-	-	-
-	96.58	87.21	-	-	-	-	-
-	22.59	84.11	-	-	-	-	-
-	22.59	84.11	-	-	-	-	-
-	-	-	-	-	-	-	-

表 85 醫院醫療服務量

民國

縣 市 別	出院人次	住院健檢人次	手 術 人 次		
			合 計	門 診	住 院
總 計	3,265,011	39,216	2,041,561	918,484	1,123,077
新 北 市	273,311	15	200,495	97,767	102,728
臺 北 市	590,659	19,491	434,482	204,843	229,639
桃 園 市	294,013	780	177,886	78,784	99,102
臺 中 市	446,430	9,217	287,564	119,124	168,440
臺 南 市	260,872	4,039	160,798	75,947	84,851
高 雄 市	456,030	-	242,987	83,730	159,257
宜 蘭 縣	83,365	-	39,088	16,794	22,294
新 竹 縣	24,934	-	14,161	8,120	6,041
苗 栗 縣	51,485	-	29,427	16,772	12,655
彰 化 縣	166,269	-	114,287	60,767	53,520
南 投 縣	53,521	-	25,045	14,037	11,008
雲 林 縣	66,364	-	42,909	21,614	21,295
嘉 義 縣	71,406	3,148	42,723	17,574	25,149
屏 東 縣	110,424	-	44,940	17,123	27,817
臺 東 縣	28,797	-	12,604	5,434	7,170
花 蓮 縣	61,933	2,526	36,275	13,143	23,132
澎 湖 縣	7,884	-	3,724	1,462	2,262
基 隆 市	50,027	-	28,846	13,126	15,720
新 竹 市	76,831	-	56,555	31,281	25,274
嘉 義 市	85,663	-	44,253	19,632	24,621
金 門 縣	4,453	-	2,434	1,382	1,052
連 江 縣	340	-	78	28	50

統計—按縣市別分

106年

單位：人次

門診人次	急診人次	門診體檢人次	接生人次 (含剖腹產人次)	剖腹產人次	洗腎人次
110,236,354	7,180,554	3,876,042	137,587	45,540	5,813,900
10,979,896	647,937	401,137	8,846	2,640	588,474
23,455,150	1,024,338	608,719	22,147	7,566	773,189
9,141,583	677,355	262,560	16,913	5,562	681,780
14,083,172	868,663	533,920	21,170	6,973	747,946
8,345,756	589,160	169,568	9,286	3,188	392,010
13,844,254	921,821	616,588	19,458	7,502	653,992
2,235,758	202,008	94,663	3,166	893	127,352
903,978	105,013	75,694	2,135	792	95,522
1,981,441	157,152	79,277	1,957	589	151,598
6,013,643	362,320	336,272	8,268	2,633	294,773
2,190,269	155,204	70,650	1,705	485	153,205
2,205,573	187,892	52,734	1,068	379	174,842
1,197,601	127,260	20,647	1,734	398	109,350
3,159,292	306,718	144,150	4,163	1,560	259,101
799,750	90,777	34,925	890	389	52,787
1,765,613	144,608	102,799	2,395	632	107,045
377,409	39,652	22,711	419	84	27,909
1,826,510	133,128	43,233	798	310	101,932
2,503,871	235,391	72,448	7,285	1,769	122,371
2,914,786	170,406	131,672	3,296	1,033	189,401
225,394	26,915	730	479	163	8,706
85,655	6,836	945	9	-	615

表 86 醫院平均每日醫療

民國

縣 市 別	醫院家數	平 均 每 日 人 次				
		門診	急診	門診體檢	住院健檢	洗腎
總 計	483	408,282.79	19,672.75	14,355.71	107.44	15,928.49
新 北 市	54	40,666.28	1,775.17	1,485.69	0.04	1,612.26
臺 北 市	36	86,870.93	2,806.41	2,254.51	53.40	2,118.33
桃 園 市	35	33,857.71	1,855.77	972.44	2.14	1,867.89
臺 中 市	68	52,159.90	2,379.90	1,977.48	25.25	2,049.17
臺 南 市	37	30,910.21	1,614.14	628.03	11.07	1,074.00
高 雄 市	85	51,275.01	2,525.54	2,283.66	-	1,791.76
宜 蘭 縣	9	8,280.59	553.45	350.60	-	348.91
新 竹 縣	9	3,348.07	287.71	280.35	-	261.70
苗 栗 縣	15	7,338.67	430.55	293.62	-	415.34
彰 化 縣	31	22,272.75	992.66	1,245.45	-	807.60
南 投 縣	11	8,112.11	425.22	261.67	-	419.74
雲 林 縣	15	8,168.79	514.77	195.31	-	479.02
嘉 義 縣	4	4,435.56	348.66	76.47	8.62	299.59
屏 東 縣	23	11,701.08	840.32	533.89	-	709.87
臺 東 縣	7	2,962.04	248.70	129.35	-	144.62
花 蓮 縣	10	6,539.31	396.19	380.74	6.92	293.27
澎 湖 縣	3	1,397.81	108.64	84.11	-	76.46
基 隆 市	9	6,764.85	364.73	160.12	-	279.27
新 竹 市	8	9,273.60	644.91	268.33	-	335.26
嘉 義 市	12	10,795.50	466.87	487.67	-	518.91
金 門 縣	1	834.79	73.74	2.70	-	23.85
連 江 縣	1	317.24	18.73	3.50	-	1.68

服務量統計—按縣市別分

106年

單位：家、人次、%

平均每日手術人次			平均每日人次		剖腹產率
合計	門診	住院	接生(含剖腹產)	剖腹產	
6,478.72	3,401.79	3,076.92	376.95	124.77	33.10
643.55	362.10	281.45	24.24	7.23	29.84
1,387.83	758.68	629.15	60.68	20.73	34.16
563.30	291.79	271.51	46.34	15.24	32.89
902.68	441.20	461.48	58.00	19.10	32.94
513.75	281.29	232.47	25.44	8.73	34.33
746.43	310.11	436.32	53.31	20.55	38.55
123.28	62.20	61.08	8.67	2.45	28.21
46.62	30.07	16.55	5.85	2.17	37.10
96.79	62.12	34.67	5.36	1.61	30.10
371.69	225.06	146.63	22.65	7.21	31.85
82.15	51.99	30.16	4.67	1.33	28.45
138.39	80.05	58.34	2.93	1.04	35.49
133.99	65.09	68.90	4.75	1.09	22.95
139.63	63.42	76.21	11.41	4.27	37.47
39.77	20.13	19.64	2.44	1.07	43.71
112.05	48.68	63.38	6.56	1.73	26.39
11.61	5.41	6.20	1.15	0.23	20.05
91.68	48.61	43.07	2.19	0.85	38.85
185.10	115.86	69.24	19.96	4.85	24.28
140.17	72.71	67.45	9.03	2.83	31.34
8.00	5.12	2.88	1.31	0.45	34.03
0.24	0.10	0.14	0.02	-	-

表 87 醫療設備數（含特定醫療技術檢查檢驗醫療儀器

民國

縣市別	特定醫療技術檢查檢驗醫療儀器設備				
	電腦斷層 掃描儀	磁共振造影機	高能遠距放 射治療設備	近接式放射 治療設備	單光子斷層 掃描儀
總 計	399	235	165	38	122
新 北 市	34	24	17	5	14
臺 北 市	64	53	34	8	34
桃 園 市	30	18	13	2	5
臺 中 市	55	33	24	5	16
臺 南 市	25	15	14	2	10
高 雄 市	53	25	24	5	16
宜 蘭 縣	12	5	3	-	3
新 竹 縣	7	2	-	-	-
苗 栗 縣	10	3	1	-	-
彰 化 縣	21	11	7	4	5
南 投 縣	9	5	1	-	-
雲 林 縣	9	6	3	1	2
嘉 義 縣	7	4	5	2	2
屏 東 縣	17	8	5	-	2
臺 東 縣	7	2	1	-	1
花 蓮 縣	10	5	3	1	3
澎 湖 縣	2	1	-	-	-
基 隆 市	6	4	2	-	2
新 竹 市	8	4	3	2	3
嘉 義 市	10	6	5	1	4
金 門 縣	2	1	-	-	-
連 江 縣	1	-	-	-	-

、手術台、產台、牙醫治療台及門診診療室)——按縣市別分

106年底

單位：台、間

特定醫療技術檢查檢驗醫療儀器設備			其 他			
正子斷層 掃描儀	高壓氧設備	醫用粒子 治療設備	手術台	產台	牙醫 治療台	門診 診療室
49	93	1	2,077	349	2,556	8,873
4	6	-	199	33	217	809
12	14	-	353	48	677	1,870
5	7	1	194	27	223	698
9	14	-	287	42	291	1,217
4	5	-	155	31	191	576
5	11	-	325	56	335	1,177
-	4	-	38	9	67	170
-	1	-	20	7	17	91
-	4	-	37	6	29	152
2	8	-	104	18	141	497
-	-	-	26	8	41	175
-	-	-	54	10	33	223
2	2	-	47	4	38	136
1	5	-	60	13	36	250
-	1	-	19	6	13	81
1	2	-	35	8	54	165
-	3	-	5	2	4	43
1	5	-	28	3	41	141
1	-	-	42	8	50	163
2	1	-	44	7	43	202
-	-	-	4	2	8	25
-	-	-	1	1	7	12

表 88 醫療設備數（含特定醫療技術檢查檢驗醫療儀器

民國

權 屬 別	特定醫療技術檢查檢驗醫療儀器設備				
	電腦斷層 掃描儀	磁共振造影機	高能遠距放 射治療設備	近接式放射 治療設備	單光子斷層 掃描儀
總 計	399	235	165	38	122
公 立 醫 院	121	62	43	10	40
部立及直轄市立醫院	42	20	10	2	5
縣市立醫院	1	-	-	-	-
公立醫學院校附設醫院	22	15	12	4	13
軍方醫院(民眾診療)	18	11	6	1	7
榮民醫院	37	16	15	3	15
公立機關(構)附設醫院	1	-	-	-	-
公立中醫醫院	-	-	-	-	-
非 公 立 醫 院	278	173	122	28	82
醫療財團法人醫院	126	89	73	18	56
醫療社團法人醫院	37	21	13	4	7
宗教財團法人附設醫院	6	8	3	1	3
私立醫學院校附設醫院	30	26	24	5	15
公益法人所設醫院	3	1	-	-	-
私立西醫醫院	76	28	9	-	1
私立牙醫醫院	-	-	-	-	-
私立中醫醫院	-	-	-	-	-

、手術台、產台、牙醫治療台及門診診療室)——按權屬別分

106年底

單位：台、間

特定醫療技術檢查檢驗醫療儀器設備			其 他			
正子斷層 掃描儀	高壓氧設備	醫用粒子 治療設備	手術台	產台	牙醫 治療台	門診 診療室
49	93	1	2,077	349	2,556	8,873
11	34	-	596	88	842	2,809
2	8	-	185	36	185	1,164
-	-	-	2	1	12	21
5	3	-	138	12	239	571
1	19	-	113	23	157	347
3	4	-	157	16	244	661
-	-	-	1	-	5	37
-	-	-	-	-	-	8
38	59	1	1,481	261	1,714	6,064
24	30	1	773	116	1,003	3,085
5	8	-	157	33	162	640
1	2	-	36	10	46	166
8	7	-	199	24	398	827
-	4	-	8	-	11	70
-	8	-	308	78	94	1,262
-	-	-	-	-	-	-
-	-	-	-	-	-	14

表 89 醫療設備數（含特定醫療技術檢查檢驗醫療儀器

民國

評鑑等級別	特定醫療技術檢查檢驗醫療儀器設備			
	電腦斷層掃描儀	磁共振造影機	高能遠距放射治療設備	近接式放射治療設備
總計	399	235	165	38
評鑑醫院	392	232	165	38
醫院評鑑優等	277	194	159	36
醫學中心	89	69	76	18
區域醫院—準醫學中心	6	6	6	2
區域醫院	140	100	72	16
醫師及醫事人員類教學醫院評鑑合格	138	98	70	16
醫事人員類(非醫師)教學醫院評鑑合格	2	2	2	-
非教學	-	-	-	-
地區醫院	42	19	5	-
醫師及醫事人員類教學醫院評鑑合格	17	9	4	-
醫事人員類(非醫師)教學醫院評鑑合格	7	2	1	-
非教學	18	8	-	-
醫院評鑑合格	111	35	6	2
區域醫院	7	6	5	2
醫師及醫事人員類教學醫院評鑑合格	6	5	5	2
醫事人員類(非醫師)教學醫院評鑑合格	-	-	-	-
非教學	1	1	-	-

附註：1. 臺北市立聯合醫院各院區評鑑結果不一，以相同結果占多數者做為統計。

2. 臺北榮民總醫院玉里分院評鑑等級合格項目有「精神科醫院評鑑合格」及「醫院評鑑合格（地區醫院）」兩項，統計資料分別計列。

3. 衛生福利部玉里醫院評鑑等級合格項目有「精神科醫院評鑑優等」及「醫院評鑑合格（地區醫院）」兩項，統計資料分別計列。

、手術台、產台、牙醫治療台及門診診療室)——按評鑑等級別分

106年底

單位：台、間

特定醫療技術檢查檢驗醫療儀器設備				其他			
單光子斷層掃描儀	正子斷層掃描儀	高壓氧設備	醫用粒子治療設備	手術台	產台	牙醫治療台	門診診療室
122	49	93	1	2,077	349	2,556	8,873
122	49	85	1	2,051	345	2,540	8,664
118	48	72	1	1,649	257	2,296	6,615
66	24	26	1	661	59	1,153	2,496
4	2	1	-	45	4	78	140
48	21	39	-	799	157	859	3,250
48	21	38	-	785	155	851	3,201
-	-	1	-	14	2	8	49
-	-	-	-	-	-	-	-
-	1	6	-	144	37	206	729
-	-	4	-	62	18	48	274
-	-	1	-	24	5	24	120
-	1	1	-	58	14	134	335
4	1	13	-	391	88	215	1,856
4	1	4	-	39	6	45	173
4	1	3	-	34	6	45	158
-	-	-	-	-	-	-	-
-	-	1	-	5	-	-	15

表 89 醫療設備數（含特定醫療技術檢查檢驗醫療儀器

民國

評鑑等級別	特定醫療技術檢查檢驗醫療儀器設備			
	電腦斷層掃描儀	磁共振造影機	高能遠距放射治療設備	近接式放射治療設備
地區醫院	104	29	1	-
醫師及醫事人員類教學醫院評鑑合格	7	6	-	-
醫事人員類(非醫師)教學醫院評鑑合格	3	1	-	-
非教學	94	22	1	-
精神科醫院評鑑優等	-	-	-	-
醫師及醫事人員類精神科教學醫院評鑑合格	-	-	-	-
醫事人員類(非醫師)精神科教學醫院評鑑合格	-	-	-	-
非教學	-	-	-	-
精神科醫院評鑑合格	1	-	-	-
醫師及醫事人員類精神科教學醫院評鑑合格	1	-	-	-
醫事人員類(非醫師)精神科教學醫院評鑑合格	-	-	-	-
非教學	-	-	-	-
兒童醫院評鑑合格	4	3	-	-
醫學中心	4	3	-	-
非評鑑醫院	7	3	-	-
西醫醫院	7	3	-	-
中醫醫院	-	-	-	-

、手術台、產台、牙醫治療台及門診診療室)——按評鑑等級別分(續)

106年底

特定醫療技術檢查檢驗醫療儀器設備				其他			
單光子斷層掃描儀	正子斷層掃描儀	高壓氧設備	醫用粒子治療設備	手術台	產台	牙醫治療台	門診診療室
-	-	9	-	352	82	170	1,683
-	-	3	-	21	7	22	112
-	-	-	-	8	2	12	42
-	-	6	-	323	73	136	1,529
-	-	-	-	-	-	15	93
-	-	-	-	-	-	13	85
-	-	-	-	-	-	-	-
-	-	-	-	-	-	2	8
-	-	-	-	2	1	5	81
-	-	-	-	2	1	1	24
-	-	-	-	-	-	-	-
-	-	-	-	-	-	4	57
-	-	-	-	11	-	16	44
-	-	-	-	11	-	16	44
-	-	8	-	26	4	16	209
-	-	8	-	26	4	16	187
-	-	-	-	-	-	-	22

六、106 年醫療機構及其他 醫事機構概況

表 90 機構暨人員開(執)業場所

民國

縣市別	執業醫事人員數				
	總計	西醫師	中醫師	牙醫師	藥師
總計	299,782	46,356	6,692	14,380	28,440
新北市	35,557	5,502	971	2,523	3,829
臺北市	54,363	9,897	941	3,218	5,068
桃園市	25,631	3,909	495	1,128	2,126
臺中市	39,185	6,106	1,359	1,881	3,903
臺南市	25,439	3,575	524	1,083	2,660
高雄市	39,755	6,270	825	1,770	3,886
宜蘭縣	5,651	691	76	167	440
新竹縣	4,206	493	70	222	406
苗栗縣	4,651	567	104	167	338
彰化縣	14,165	2,033	368	562	1,312
南投縣	4,710	639	126	167	457
雲林縣	6,478	872	158	175	635
嘉義縣	5,259	817	75	110	444
屏東縣	8,938	1,141	135	213	899
臺東縣	2,428	296	42	65	192
花蓮縣	5,441	849	87	146	359
澎湖縣	775	136	6	35	54
基隆市	4,091	732	78	180	331
新竹市	6,096	849	125	320	483
嘉義市	6,365	884	120	223	571
金門縣	508	82	7	20	37
連江縣	90	16	-	5	10

執業醫事人員數—按縣市別分

106年底

單位：人

執業醫事人員數						
藥劑生	醫事檢驗師	醫事檢驗生	醫事放射師	醫事放射士	護理師	護士
6,086	9,403	158	6,314	102	141,425	18,196
1,017	793	17	665	11	14,848	2,427
599	2,152	32	1,370	10	25,233	2,148
540	691	31	528	14	12,402	1,883
806	1,305	10	905	6	18,175	1,752
309	771	1	471	16	12,489	1,659
777	1,225	12	704	22	18,848	2,580
68	157	1	124	4	3,001	430
167	142	15	73	1	1,775	471
236	113	11	109	3	2,052	520
385	445	5	263	3	6,979	749
200	142	-	106	1	2,163	336
210	208	1	122	3	3,144	541
97	150	-	109	-	2,927	248
199	259	5	166	1	4,542	870
36	77	-	64	1	1,281	209
70	174	1	123	2	2,890	268
19	30	1	16	1	314	65
113	109	8	79	-	1,892	279
164	220	4	134	1	2,991	343
69	215	2	159	2	3,213	383
5	20	1	19	-	229	31
-	5	-	5	-	37	4

表 90 機構暨人員開(執)業場所

民國

縣市別	執業醫事人員數						
	助產師	助產士	鑲牙生	營養師	物理治療師	物理治療生	職能治療師
總計	74	90	33	2,631	5,895	1,686	3,210
新北市	11	7	3	260	803	214	431
臺北市	19	12	2	487	1,085	181	442
桃園市	4	2	-	214	466	154	289
臺中市	11	14	9	355	750	224	398
臺南市	3	8	5	201	538	158	284
高雄市	4	20	1	297	785	264	401
宜蘭縣	2	-	1	68	120	35	85
新竹縣	3	1	-	57	98	31	58
苗栗縣	-	1	-	47	127	47	91
彰化縣	-	6	3	137	249	85	143
南投縣	2	-	1	52	83	39	87
雲林縣	3	5	1	61	101	42	62
嘉義縣	-	-	-	40	58	11	38
屏東縣	7	3	2	85	135	54	63
臺東縣	1	1	-	24	39	11	23
花蓮縣	3	1	-	50	94	24	88
澎湖縣	-	1	-	7	42	15	17
基隆市	-	-	2	41	74	20	50
新竹市	1	2	2	77	87	38	62
嘉義市	-	4	1	60	138	31	89
金門縣	-	2	-	9	19	8	9
連江縣	-	-	-	2	4	-	-

執業醫事人員數按—縣市別分(續)

106年底

單位：人

執業醫事人員數									
職能 治療生	臨床 心理師	諮商 心理師	呼吸 治療師	語言治 療師	聽力師	牙體技 術師	牙體 技術生	驗光師	驗光生
217	1,282	1,801	2,197	892	307	966	887	42	20
20	139	179	283	134	46	156	260	6	2
6	262	347	352	133	63	171	126	4	3
11	112	160	222	61	21	61	92	12	3
52	143	248	230	166	41	237	88	4	7
19	94	160	205	60	34	52	60	-	-
30	138	222	291	103	27	149	95	6	3
6	35	25	47	22	6	13	27	-	-
3	25	43	24	13	3	2	10	-	-
10	20	24	23	30	1	5	5	-	-
22	53	95	115	52	16	51	33	1	-
6	33	19	17	12	2	16	3	1	-
9	29	16	42	10	9	4	10	4	1
1	21	18	64	6	6	4	14	1	-
7	27	44	53	13	6	5	4	-	-
-	10	19	23	5	3	1	5	-	-
5	60	57	51	12	4	6	17	-	-
-	5	4	2	3	1	1	-	-	-
2	18	25	41	8	4	1	4	-	-
5	28	70	37	27	6	8	11	-	1
3	27	22	73	19	8	23	23	3	-
-	2	3	2	3	-	-	-	-	-
-	1	1	-	-	-	-	-	-	-

表 91 護理機構及精神復健

民國

縣市別	護 理 機 構									
	一般護理之家					精神護理之家			居 家 護	
	合 計	公立一般護理之家		私立一般護理之家		合 計	公立精神 護理之家	私立精神 護理之家	合 計	公立居 家護理
			提供日間 照護服務		提供日間 照護服務					
總 計	532	51	7	481	26	42	13	29	567	186
新 北 市	85	2	-	83	3	9	1	8	63	13
臺 北 市	21	8	-	13	-	-	-	-	44	11
桃 園 市	44	4	-	40	1	5	-	5	45	17
臺 中 市	69	4	2	65	5	4	-	4	45	4
臺 南 市	74	3	-	71	3	3	2	1	27	5
高 雄 市	69	3	-	66	2	5	2	3	78	13
宜 蘭 縣	8	3	1	5	-	2	1	1	24	15
新 竹 縣	12	2	-	10	1	-	-	-	21	15
苗 栗 縣	11	1	-	10	1	1	-	1	15	2
彰 化 縣	36	1	-	35	3	1	-	1	27	2
南 投 縣	17	2	-	15	1	2	1	1	15	8
雲 林 縣	13	2	-	11	-	2	1	1	15	2
嘉 義 縣	12	2	-	10	1	1	-	1	25	20
屏 東 縣	22	3	1	19	4	2	1	1	29	6
臺 東 縣	4	2	-	2	-	-	-	-	23	16
花 蓮 縣	4	2	2	2	-	4	3	1	23	14
澎 湖 縣	2	1	-	1	-	-	-	-	10	9
基 隆 市	9	2	1	7	-	-	-	-	7	2
新 竹 市	5	1	-	4	-	-	-	-	9	2
嘉 義 市	14	2	-	12	1	1	1	-	14	2
金 門 縣	-	-	-	-	-	-	-	-	5	5
連 江 縣	1	1	-	-	-	-	-	-	3	3

機構家數—按縣市別分

106年底

單位：家

護 理 機 構				精 神 復 建 機 構					
理	產 後 護 理			日 間 型 機 構			住 宿 型 機 構		
私立居家護理	合 計	公立產後護理	私立產後護理	合 計	公立日間型機構	私立日間型機構	合 計	公立住宿型機構	私立住宿型機構
381	243	3	240	67	18	49	144	13	131
50	45	-	45	5	1	4	22	2	20
33	66	3	63	6	4	2	43	-	43
28	26	-	26	4	1	3	19	1	18
41	31	-	31	9	1	8	4	-	4
22	16	-	16	3	2	1	12	1	11
65	16	-	16	15	3	12	8	3	5
9	3	-	3	5	1	4	4	1	3
6	10	-	10	-	-	-	2	1	1
13	6	-	6	5	-	5	5	-	5
25	6	-	6	2	-	2	6	-	6
7	-	-	-	3	1	2	4	1	3
13	1	-	1	-	-	-	3	-	3
5	1	-	1	-	-	-	1	-	1
23	2	-	2	4	-	4	2	-	2
7	-	-	-	-	-	-	1	1	-
9	2	-	2	2	2	-	1	1	-
1	-	-	-	-	-	-	-	-	-
5	-	-	-	1	1	-	1	-	1
7	7	-	7	2	-	2	3	-	3
12	5	-	5	1	1	-	3	1	2
-	-	-	-	-	-	-	-	-	-
-	-	-	-	-	-	-	-	-	-

表 92 護理機構及精神復健機構

民國

縣市別	醫事人員數(執業登記)						
	合計	西醫師	護理師	護士	助產師	助產士	營養師
總計	9,874	-	7,403	1,933	2	2	94
新北市	1,625	-	1,182	359	1	2	12
臺北市	1,288	-	1,046	180	-	-	8
桃園市	770	-	573	161	-	-	6
臺中市	1,351	-	1,031	246	-	-	21
臺南市	885	-	630	207	1	-	15
高雄市	1,075	-	792	212	-	-	13
宜蘭縣	199	-	157	28	-	-	-
新竹縣	353	-	269	74	-	-	-
苗栗縣	194	-	133	47	-	-	1
彰化縣	483	-	344	110	-	-	6
南投縣	207	-	149	36	-	-	4
雲林縣	160	-	116	37	-	-	-
嘉義縣	172	-	138	27	-	-	2
屏東縣	328	-	247	64	-	-	2
臺東縣	78	-	61	13	-	-	1
花蓮縣	186	-	152	24	-	-	-
澎湖縣	26	-	21	5	-	-	-
基隆市	95	-	62	29	-	-	-
新竹市	131	-	88	31	-	-	1
嘉義市	254	-	199	42	-	-	2
金門縣	7	-	6	1	-	-	-
連江縣	7	-	7	-	-	-	-

醫事人員數—按縣市別分

106年底

單位：人

醫 事 人 員 數 (執 業 登 記)										
物理 治療師	物理 治療生	職能 治療師	職能 治療生	臨床 心理師	諮商 心理師	呼吸 治療師	語言治 療師	聽力師	牙體 技術師	牙體 技術生
28	21	179	17	23	-	172	-	-	-	-
4	3	26	-	1	-	35	-	-	-	-
2	-	17	1	4	-	30	-	-	-	-
1	-	16	1	4	-	8	-	-	-	-
4	2	25	1	2	-	19	-	-	-	-
8	1	7	1	-	-	15	-	-	-	-
4	5	27	3	1	-	18	-	-	-	-
-	1	7	-	-	-	6	-	-	-	-
-	-	2	-	-	-	8	-	-	-	-
-	-	7	5	-	-	1	-	-	-	-
-	-	14	1	2	-	6	-	-	-	-
-	-	13	-	4	-	1	-	-	-	-
2	2	1	-	1	-	1	-	-	-	-
-	1	1	-	-	-	3	-	-	-	-
1	4	2	2	1	-	5	-	-	-	-
-	-	1	-	-	-	2	-	-	-	-
-	-	4	1	2	-	3	-	-	-	-
-	-	-	-	-	-	-	-	-	-	-
-	1	3	-	-	-	-	-	-	-	-
1	-	4	1	1	-	4	-	-	-	-
1	1	2	-	-	-	7	-	-	-	-
-	-	-	-	-	-	-	-	-	-	-
-	-	-	-	-	-	-	-	-	-	-

表 93 護理機構及精神

民國

開(執)業類別	家數	護理機構					
		一般護理之家、精神護理之家及產後護理				一般護理之家提	
		床數	入住人日數	新入住人數	占床率	可收治人數	照護人日數
護理機構	1,384	56,899	14,878,754	125,836	71.64	872	77,039
一般護理之家	532	41,548	11,761,757	25,818	77.56	872	77,039
公立一般護理之家	51	4,057	1,219,262	3,497	82.34	175	14,615
提供日間照護服務	7	-	-	-	-	175	14,615
私立一般護理之家	481	37,491	10,542,495	22,321	77.04	697	62,424
提供日間照護服務	26	-	-	-	-	697	62,424
精神護理之家	42	3,805	1,123,816	1,141	80.92	-	-
公立精神護理之家	13	1,662	464,379	531	76.55	-	-
私立精神護理之家	29	2,143	659,437	610	84.31	-	-
居家護理	567	-	-	-	-	-	-
公立居家護理	186	-	-	-	-	-	-
私立居家護理	381	-	-	-	-	-	-
產後護理	243	11,546	1,993,181	98,877	47.30	-	-
公立產後護理	3	194	34,104	2,059	48.16	-	-
私立產後護理	240	11,352	1,959,077	96,818	47.28	-	-
精神復健機構	211	-	-	-	-	-	-
日間型機構	67	-	-	-	-	-	-
公立日間型機構	18	-	-	-	-	-	-
私立日間型機構	49	-	-	-	-	-	-
住宿型機構	144	-	-	-	-	-	-
公立住宿型機構	13	-	-	-	-	-	-
私立住宿型機構	131	-	-	-	-	-	-

復健機構服務量統計

106年

單位：家、床、人日、人數、人次、%

護理機構				精神復健機構				
供日間照護服務		居家護理		日間型機構及住宿型機構				
新接受 照護人數	使用率	訪視人次	新收案 人數	可收治服務 對象數	接受復健服 務人日數	接受復健服 務人數	新收案 人數	使用率/ 占床率
446	32.72	968,032	52,214	-	-	-	-	-
446	32.72	-	-	-	-	-	-	-
106	30.93	-	-	-	-	-	-	-
106	30.93	-	-	-	-	-	-	-
340	33.17	-	-	-	-	-	-	-
340	33.17	-	-	-	-	-	-	-
-	-	-	-	-	-	-	-	-
-	-	-	-	-	-	-	-	-
-	-	-	-	-	-	-	-	-
-	-	968,032	52,214	-	-	-	-	-
-	-	163,970	9,461	-	-	-	-	-
-	-	804,062	42,753	-	-	-	-	-
-	-	-	-	-	-	-	-	-
-	-	-	-	-	-	-	-	-
-	-	-	-	-	-	-	-	-
-	-	-	-	9,262	2,391,212	10,022	3,108	70.73
-	-	-	-	3,176	672,764	3,562	1,101	58.03
-	-	-	-	1,178	248,387	1,457	414	57.77
-	-	-	-	1,998	424,377	2,105	687	58.19
-	-	-	-	6,086	1,718,448	6,460	2,007	77.36
-	-	-	-	558	169,403	589	137	83.18
-	-	-	-	5,528	1,549,045	5,871	1,870	76.77

表 94 護理機構及精神復健

民國

開(執)業類別	家數	床數	可收治 人數	可收治 服務對 象數	醫 事 人 員 數						
					合計	西醫師	護理師	護士	助產師	助產士	營養師
護理機構	1,384	56,899	872	-	9,459	-	7,208	1,882	2	2	94
一般護理之家	532	41,548	872	-	4,466	-	3,203	1,119	-	-	69
公立一般護理之家	51	4,057	175	-	515	-	457	57	-	-	-
提供日間照護服務	7	-	175	-	-	-	-	-	-	-	-
私立一般護理之家	481	37,491	697	-	3,951	-	2,746	1,062	-	-	69
提供日間照護服務	26	-	697	-	-	-	-	-	-	-	-
精神護理之家	42	3,805	-	-	336	-	251	54	-	-	5
公立精神護理之家	13	1,662	-	-	145	-	126	11	-	-	1
私立精神護理之家	29	2,143	-	-	191	-	125	43	-	-	4
居家護理	567	-	-	-	2,026	-	1,644	206	-	-	6
公立居家護理	186	-	-	-	422	-	402	20	-	-	-
私立居家護理	381	-	-	-	1,604	-	1,242	186	-	-	6
產後護理	243	11,546	-	-	2,631	-	2,110	503	2	2	14
公立產後護理	3	194	-	-	36	-	30	6	-	-	-
私立產後護理	240	11,352	-	-	2,595	-	2,080	497	2	2	14
精神復健機構	211	-	-	9,262	415	-	195	51	-	-	-
日間型機構	67	-	-	3,176	148	-	52	9	-	-	-
公立日間型機構	18	-	-	1,178	39	-	9	-	-	-	-
私立日間型機構	49	-	-	1,998	109	-	43	9	-	-	-
住宿型機構	144	-	-	6,086	267	-	143	42	-	-	-
公立住宿型機構	13	-	-	558	11	-	10	-	-	-	-
私立住宿型機構	131	-	-	5,528	256	-	133	42	-	-	-

機構暨開(執)業醫事人員數

106年底

單位：家、床、人

(執 業 登 記)											具專業工作人員數			
物理治療師	物理治療生	職能治療師	職能治療生	臨床心理師	諮商心理師	呼吸治療師	語言治療師	聽力師	牙體技術師	牙體技術生	合計	照顧服務員	社會工作人員	其他工作人員
28	21	41	1	8	-	172	-	-	-	-	3,242	2,810	100	332
28	21	24	-	-	-	2	-	-	-	-	2,787	2,521	71	195
1	-	-	-	-	-	-	-	-	-	-	608	562	19	27
-	-	-	-	-	-	-	-	-	-	-	-	-	-	-
27	21	24	-	-	-	2	-	-	-	-	2,179	1,959	52	168
-	-	-	-	-	-	-	-	-	-	-	-	-	-	-
-	-	17	1	8	-	-	-	-	-	-	322	264	24	34
-	-	3	1	3	-	-	-	-	-	-	181	154	8	19
-	-	14	-	5	-	-	-	-	-	-	141	110	16	15
-	-	-	-	-	-	170	-	-	-	-	76	16	5	55
-	-	-	-	-	-	-	-	-	-	-	49	1	1	47
-	-	-	-	-	-	170	-	-	-	-	27	15	4	8
-	-	-	-	-	-	-	-	-	-	-	57	9	-	48
-	-	-	-	-	-	-	-	-	-	-	5	-	-	5
-	-	-	-	-	-	-	-	-	-	-	52	9	-	43
-	-	138	16	15	-	-	-	-	-	-	1,154	-	175	979
-	-	76	8	3	-	-	-	-	-	-	324	-	44	280
-	-	27	1	2	-	-	-	-	-	-	123	-	20	103
-	-	49	7	1	-	-	-	-	-	-	201	-	24	177
-	-	62	8	12	-	-	-	-	-	-	830	-	131	699
-	-	1	-	-	-	-	-	-	-	-	66	-	11	55
-	-	61	8	12	-	-	-	-	-	-	764	-	120	644

表 95 護理之家年底留住機構

民國102年至

年 底 別 / 縣 市 別	總 計						男	
	合計		未滿65歲		65歲以上		合計	
	計	有身心 障礙證明 (手冊)	計	有身心 障礙證明 (手冊)	計	有身心 障礙證明 (手冊)	計	有身心 障礙證明 (手冊)
民 國 102 年	29,821	19,756	9,252	7,871	20,569	11,885	15,089	10,435
民 國 103 年	32,206	21,456	10,272	8,679	21,934	12,777	16,338	11,322
民 國 104 年	34,367	23,147	10,809	9,280	23,558	13,867	17,462	12,290
民 國 105 年	36,020	23,976	11,378	9,561	24,642	14,415	18,377	12,813
民 國 106 年	37,466	25,100	11,620	9,705	25,846	15,395	19,080	13,310
新 北 市	6,089	4,397	2,232	1,802	3,857	2,595	3,268	2,411
臺 北 市	1,077	885	198	173	879	712	543	443
桃 園 市	3,162	2,073	898	748	2,264	1,325	1,649	1,123
臺 中 市	5,257	3,596	1,451	1,238	3,806	2,358	2,609	1,854
臺 南 市	4,492	2,604	1,114	889	3,378	1,715	2,089	1,307
高 雄 市	4,419	2,498	1,349	1,058	3,070	1,440	2,165	1,308
宜 蘭 縣	623	543	259	246	364	297	327	285
新 竹 縣	911	515	204	156	707	359	462	254
苗 栗 縣	678	561	203	194	475	367	371	320
彰 化 縣	2,785	1,619	824	697	1,961	922	1,393	898
南 投 縣	1,463	937	539	432	924	505	783	505
雲 林 縣	754	578	264	233	490	345	372	294
嘉 義 縣	1,021	882	346	321	675	561	539	472
屏 東 縣	1,513	929	530	423	983	506	722	456
臺 東 縣	250	195	71	63	179	132	118	103
花 蓮 縣	983	913	579	562	404	351	613	561
澎 湖 縣	123	105	42	40	81	65	64	55
基 隆 市	444	277	158	117	286	160	227	144
新 竹 市	186	115	58	40	128	75	99	68
嘉 義 市	1,231	874	297	269	934	605	663	445
金 門 縣	-	-	-	-	-	-	-	-
連 江 縣	5	4	4	4	1	-	4	4

照護人數－按性別、年齡別及縣市別分

106年底

單位：人

男				女					
未滿65歲		65歲以上		合計		未滿65歲		65歲以上	
計	有身心 障礙證明 (手冊)	計	有身心 障礙證明 (手冊)	計	有身心 障礙證明 (手冊)	計	有身心 障礙證明 (手冊)	計	有身心 障礙證明 (手冊)
6,032	5,129	9,057	5,306	14,732	9,321	3,220	2,742	11,512	6,579
6,741	5,710	9,597	5,612	15,868	10,134	3,531	2,969	12,337	7,165
7,116	6,124	10,346	6,166	16,905	10,857	3,693	3,156	13,212	7,701
7,624	6,390	10,753	6,423	17,643	11,163	3,754	3,171	13,889	7,992
7,758	6,516	11,322	6,794	18,386	11,790	3,862	3,189	14,524	8,601
1,532	1,237	1,736	1,174	2,821	1,986	700	565	2,121	1,421
134	118	409	325	534	442	64	55	470	387
590	508	1,059	615	1,513	950	308	240	1,205	710
987	841	1,622	1,013	2,648	1,742	464	397	2,184	1,345
765	622	1,324	685	2,403	1,297	349	267	2,054	1,030
855	684	1,310	624	2,254	1,190	494	374	1,760	816
158	150	169	135	296	258	101	96	195	162
130	94	332	160	449	261	74	62	375	199
144	140	227	180	307	241	59	54	248	187
558	469	835	429	1,392	721	266	228	1,126	493
333	266	450	239	680	432	206	166	474	266
165	144	207	150	382	284	99	89	283	195
235	221	304	251	482	410	111	100	371	310
321	251	401	205	791	473	209	172	582	301
52	50	66	53	132	92	19	13	113	79
411	395	202	166	370	352	168	167	202	185
23	23	41	32	59	50	19	17	40	33
118	85	109	59	217	133	40	32	177	101
40	30	59	38	87	47	18	10	69	37
203	184	460	261	568	429	94	85	474	344
-	-	-	-	-	-	-	-	-	-
4	4	-	-	1	-	-	-	1	-

表 96 其他醫療機構、其他醫事機構

民國

開(執)業類別	總 計	新北市	臺北市	桃園市
其他醫療機構	29	1	6	1
捐血中心	5	-	1	-
捐血站	13	1	-	1
病理中心	11	-	5	-
其他醫事機構	1,772	304	268	149
助產所	23	2	-	1
醫事檢驗所	389	41	62	28
醫事放射所	54	9	7	6
物理治療所	155	16	39	8
職能治療所	28	3	4	2
鑲牙所	48	3	3	-
心理諮商所	70	4	19	6
心理治療所	43	4	9	4
語言治療所	28	4	5	1
牙體技術所	876	206	105	84
聽力所	20	9	1	1
居家呼吸照護所	1	-	1	-
驗光所	10	-	2	7
眼鏡公司(商號)合設	-	-	-	-
營養諮詢機構	27	3	11	1
非醫事機構	6,892	637	762	676
學校醫務室	3,794	325	291	291
事業單位醫護務室	779	39	127	163
社會福利機構	434	34	48	35
機關醫務室	89	4	12	14
學校護理教育或實習指導老師	20	-	5	1
心理諮商或治療機構單位(部門)	250	10	134	9
其他	1,526	225	145	163
齒模製造技術員	1,067	96	144	59
國術損傷接骨技術員	1,048	91	92	10

及非醫事機構暨開(執)業場所數

106年底

單位：家

臺中市	臺南市	高雄市	宜蘭縣	新竹縣	苗栗縣	彰化縣	南投縣	雲林縣
2	1	6	1	1	1	1	1	1
1	1	1	-	1	-	-	-	-
-	-	-	1	-	1	1	1	1
1	-	5	-	-	-	-	-	-
296	161	204	47	24	16	80	16	32
1	3	5	1	1	-	2	1	3
64	38	51	5	8	7	23	6	14
9	6	8	1	2	-	3	-	-
23	18	19	6	5	-	6	1	1
5	3	-	2	1	-	2	-	-
14	10	1	1	-	-	5	1	1
5	7	10	2	1	-	4	-	-
5	7	5	2	1	-	1	-	-
10	-	1	3	-	-	2	-	-
155	66	99	23	5	9	31	6	12
3	1	-	1	-	-	1	-	1
-	-	-	-	-	-	-	-	-
-	-	1	-	-	-	-	-	-
-	-	-	-	-	-	-	-	-
2	2	4	-	-	-	-	1	-
589	615	761	176	247	254	388	205	319
345	335	368	115	127	166	251	163	205
29	91	102	6	54	39	27	4	13
26	69	47	10	9	13	51	14	31
12	9	8	2	-	1	6	2	1
-	4	3	2	-	-	-	-	-
23	3	14	2	2	6	16	2	1
154	104	219	39	55	29	37	20	68
61	56	241	26	9	12	69	42	49
161	117	124	20	33	19	80	120	15

表 96 其他醫療機構、其他醫事機構

民國

開(執)業類別	嘉義縣	屏東縣	臺東縣
其他醫療機構	-	1	1
捐血中心	-	-	-
捐血站	-	1	1
病理中心	-	-	-
其他醫事機構	18	35	13
助產所	-	2	-
醫事檢驗所	3	12	2
醫事放射所	-	-	1
物理治療所	2	5	1
職能治療所	-	2	-
鑲牙所	-	2	-
心理諮商所	-	3	3
心理治療所	-	-	1
語言治療所	-	-	-
牙體技術所	13	7	5
聽力所	-	-	-
居家呼吸照護所	-	-	-
驗光所	-	-	-
眼鏡公司(商號)合設	-	-	-
營養諮詢機構	-	2	-
非醫事機構	219	331	146
學校醫務室	156	191	124
事業單位醫護務室	7	5	1
社會福利機構	3	9	4
機關醫務室	2	2	6
學校護理教育或實習指導老師	-	2	-
心理諮商或治療機構單位(部門)	2	7	1
其他	49	115	10
齒模製造技術員	17	82	14
國術損傷接骨技術員	14	100	7

及非醫事機構暨開(執)業場所數(續)

106年底

單位：家

花蓮縣	澎湖縣	基隆市	新竹市	嘉義市	金門縣	連江縣
1	1	1	-	1	-	-
-	-	-	-	-	-	-
1	1	1	-	1	-	-
-	-	-	-	-	-	-
20	3	13	41	30	2	-
1	-	-	-	-	-	-
3	1	2	9	9	1	-
-	-	-	2	-	-	-
-	-	2	1	2	-	-
-	1	1	2	-	-	-
-	-	2	4	1	-	-
2	-	-	3	1	-	-
-	-	1	1	2	-	-
-	-	-	1	-	1	-
14	1	5	17	13	-	-
-	-	-	1	1	-	-
-	-	-	-	-	-	-
-	-	-	-	-	-	-
-	-	-	-	-	-	-
-	-	-	-	1	-	-
167	24	104	174	61	31	6
138	14	62	62	40	22	3
4	-	4	60	3	1	-
4	1	5	10	10	1	-
3	-	3	2	-	-	-
1	-	1	1	-	-	-
2	3	5	4	1	2	1
15	6	24	35	7	5	2
26	-	22	14	28	-	-
-	-	9	18	18	-	-

表 97 其他醫療機構、其他醫事機構

民國

開(執)業類別	家數	醫 事 人 員 數				
		合計	西醫師	牙醫師	藥師	藥劑生
其他醫療機構	29	997	42	1	9	1
捐血中心	5	724	10	-	9	1
捐血站	13	132	2	-	-	-
病理中心	11	141	30	1	-	-
其他醫事機構	1,772	3,960	-	-	-	-
助產所	23	34	-	-	-	-
醫事檢驗所	389	983	-	-	-	-
醫事放射所	54	83	-	-	-	-
物理治療所	155	333	-	-	-	-
職能治療所	28	98	-	-	-	-
鑲牙所	48	33	-	-	-	-
心理諮商所	70	343	-	-	-	-
心理治療所	43	124	-	-	-	-
語言治療所	28	45	-	-	-	-
牙體技術所	876	1,721	-	-	-	-
聽力所	20	36	-	-	-	-
居家呼吸照護所	1	7	-	-	-	-
驗光所	10	16	-	-	-	-
眼鏡公司(商號)合設	-	-	-	-	-	-
營養諮詢機構	27	104	-	-	-	-
非醫事機構	6,892	16,180	3	-	-	-
學校醫務室	3,794	6,408	-	-	-	-
事業單位醫護務室	779	1,271	1	-	-	-
社會福利機構	434	2,207	-	-	-	-
機關醫務室	89	347	1	-	-	-
學校護理教育或實習指導老師	20	833	-	-	-	-
心理諮商或治療機構單位(部門)	250	678	-	-	-	-
其他	1,526	4,436	1	-	-	-
齒模製造技術員	1,067	-	-	-	-	-
國術損傷接骨技術員	1,048	-	-	-	-	-

及非醫事機構暨開(執)業人員數

106年底

單位：家、人

(執 業 登 記)							
醫事檢驗師	醫事檢驗生	醫事放射師	醫事放射士	護理師	護士	助產師	助產士
477	19	-	-	375	73	-	-
336	17	-	-	300	51	-	-
31	2	-	-	75	22	-	-
110	-	-	-	-	-	-	-
860	46	113	46	10	1	10	21
-	-	-	-	2	1	10	21
851	44	58	29	1	-	-	-
9	2	55	17	-	-	-	-
-	-	-	-	-	-	-	-
-	-	-	-	1	-	-	-
-	-	-	-	-	-	-	-
-	-	-	-	3	-	-	-
-	-	-	-	-	-	-	-
-	-	-	-	-	-	-	-
-	-	-	-	-	-	-	-
-	-	-	-	-	-	-	-
-	-	-	-	3	-	-	-
-	-	-	-	-	-	-	-
-	-	-	-	-	-	-	-
66	-	5	-	11,574	2,283	4	1
-	-	-	-	5,064	391	1	1
1	-	-	-	1,051	207	-	-
-	-	-	-	1,404	665	-	-
28	-	1	-	265	31	-	-
1	-	-	-	790	2	3	-
-	-	-	-	33	-	-	-
36	-	4	-	2,967	987	-	-
-	-	-	-	-	-	-	-
-	-	-	-	-	-	-	-

表 97 其他醫療機構、其他醫事機構

民國

開(執)業類別	醫事人員數							
	鑲牙生	營養師	物理治療師	物理治療生	職能治療師	職能治療生	臨床心理師	諮商心理師
其他醫療機構	-	-	-	-	-	-	-	-
捐血中心	-	-	-	-	-	-	-	-
捐血站	-	-	-	-	-	-	-	-
病理中心	-	-	-	-	-	-	-	-
其他醫事機構	33	105	319	14	87	1	113	351
助產所	-	-	-	-	-	-	-	-
醫事檢驗所	-	-	-	-	-	-	-	-
醫事放射所	-	-	-	-	-	-	-	-
物理治療所	-	-	312	13	7	-	-	-
職能治療所	-	-	7	1	80	1	1	-
鑲牙所	33	-	-	-	-	-	-	-
心理諮商所	-	1	-	-	-	-	16	323
心理治療所	-	-	-	-	-	-	96	28
語言治療所	-	-	-	-	-	-	-	-
牙體技術所	-	-	-	-	-	-	-	-
聽力所	-	-	-	-	-	-	-	-
居家呼吸照護所	-	-	-	-	-	-	-	-
驗光所	-	-	-	-	-	-	-	-
眼鏡公司(商號)合設	-	-	-	-	-	-	-	-
營養諮詢機構	-	104	-	-	-	-	-	-
非醫事機構	-	607	106	18	131	4	124	1,223
學校醫務室	-	355	32	-	34	-	46	463
事業單位醫護務室	-	9	-	-	-	-	1	1
社會福利機構	-	41	41	10	37	3	1	4
機關醫務室	-	1	-	-	-	-	17	3
學校護理教育或實習指導老師	-	2	1	-	10	-	3	20
心理諮商或治療機構單位(部門)	-	10	2	-	1	-	29	601
其他	-	189	30	8	49	1	27	131
齒模製造技術員	-	-	-	-	-	-	-	-
國術損傷接骨技術員	-	-	-	-	-	-	-	-

及非醫事機構暨開(執)業人員數(續)

106年底

單位：家、人

(執 業 登 記)							具專業工作人員						
呼吸 治療師	語言 治療師	聽力師	牙體 技術師	牙體 技術生	驗光師	驗光生	合 計	照 顧 服 務 員	社會工 作人員	其他工 作人員	齒模製造 技術員	國術損傷 接骨員	
-	-	-	-	-	-	-	-	-	-	-	-	-	
-	-	-	-	-	-	-	-	-	-	-	-	-	
-	-	-	-	-	-	-	-	-	-	-	-	-	
-	-	-	-	-	-	-	-	-	-	-	-	-	
4	57	32	855	866	12	4	-	-	-	-	-	-	
-	-	-	-	-	-	-	-	-	-	-	-	-	
-	-	-	-	-	-	-	-	-	-	-	-	-	
-	-	-	-	-	-	-	-	-	-	-	-	-	
-	1	-	-	-	-	-	-	-	-	-	-	-	
-	7	-	-	-	-	-	-	-	-	-	-	-	
-	-	-	-	-	-	-	-	-	-	-	-	-	
-	-	-	-	-	-	-	-	-	-	-	-	-	
-	-	-	-	-	-	-	-	-	-	-	-	-	
-	45	-	-	-	-	-	-	-	-	-	-	-	
-	-	-	855	866	-	-	-	-	-	-	-	-	
-	4	32	-	-	-	-	-	-	-	-	-	-	
4	-	-	-	-	-	-	-	-	-	-	-	-	
-	-	-	-	-	12	4	-	-	-	-	-	-	
-	-	-	-	-	-	-	-	-	-	-	-	-	
-	-	-	-	-	-	-	-	-	-	-	-	-	
1	28	2	-	-	-	-	146	66	5	75	-	-	
-	19	2	-	-	-	-	-	-	-	-	-	-	
-	-	-	-	-	-	-	-	-	-	-	-	-	
-	1	-	-	-	-	-	56	44	3	9	-	-	
-	-	-	-	-	-	-	2	-	-	2	-	-	
1	-	-	-	-	-	-	-	-	-	-	-	-	
-	2	-	-	-	-	-	-	-	-	-	-	-	
-	6	-	-	-	-	-	88	22	2	64	-	-	
-	-	-	-	-	-	-	1,067	-	-	-	1,067	-	
-	-	-	-	-	-	-	1,048	-	-	-	-	1,048	

表 98 藥商開(執)

民國

開(執)業類別	總計	新北市	臺北市	桃園市
藥局	7,950	1,234	786	738
藥師親自主持	5,857	879	626	502
藥劑生親自主持	2,093	355	160	236
製造業	1,889	463	83	276
西藥	276	33	4	56
人用生物藥品製造業	8	-	-	-
西藥	268	33	4	56
中藥	97	4	2	14
修習中藥課程達適當標準之藥師監製	94	4	2	13
中醫師監製	3	-	-	1
醫療器材製造業	1,516	426	77	206
販賣業	61,244	9,250	11,266	4,923
西藥	4,650	555	1,321	284
藥師自營	152	5	64	3
藥劑生自營	53	4	12	2
藥師駐店管理	2,947	350	956	181
藥劑生駐店管理	766	105	109	59
符合藥事法104條規定-藥師管理	329	40	113	13
符合藥事法104條規定-藥劑生管理	403	51	67	26
中藥	10,157	1,079	960	611
藥師駐店管理	1,092	111	288	65
藥劑生駐店管理	70	5	20	9
中醫師駐店管理	23	3	8	1
中醫師兼管	25	-	5	-
確具中藥基本知識及鑑別能力人員管理	833	39	51	60
列冊中藥商	8,114	921	588	476
醫療器材販賣業	46,437	7,616	8,985	4,028

業場所數

106年底

單位：家

臺中市	臺南市	高雄市	宜蘭縣	新竹縣	苗栗縣	彰化縣	南投縣	雲林縣
1,058	684	958	145	168	198	435	214	303
785	606	768	119	100	82	297	115	210
273	78	190	26	68	116	138	99	93
260	205	125	30	104	33	139	23	19
36	41	15	6	32	7	10	4	8
1	-	-	-	1	-	-	-	2
35	41	15	6	31	7	10	4	6
7	34	10	3	-	-	10	2	1
7	33	10	3	-	-	10	2	1
-	1	-	-	-	-	-	-	-
217	130	100	21	72	26	119	17	10
8,027	4,793	8,326	887	1,241	920	2,507	1,179	1,233
602	373	518	70	68	61	187	64	74
25	14	22	-	1	3	3	2	-
14	1	10	1	1	-	1	1	-
391	230	325	29	46	36	101	25	31
92	32	124	17	9	8	81	9	18
18	61	14	5	2	2	1	8	7
62	35	23	18	9	12	-	19	18
1,341	1,151	1,612	180	163	203	761	417	372
195	98	151	14	14	20	40	14	10
12	2	10	-	-	1	3	1	2
2	1	-	-	-	-	1	7	-
7	1	4	1	1	1	2	-	-
84	95	147	8	30	23	47	87	42
1,041	954	1,300	157	118	158	668	308	318
6,084	3,269	6,196	637	1,010	656	1,559	698	787

表 98 藥商開(執)

民國

開(執)業類別	嘉義縣	屏東縣	臺東縣
藥局	173	308	61
藥師親自主持	138	240	44
藥劑生親自主持	35	68	17
製造業	41	26	-
西藥	9	5	-
人用生物藥品製造業	3	-	-
西藥	6	5	-
中藥	1	7	-
修習中藥課程達適當標準之藥師監製	1	7	-
中醫師監製	-	-	-
醫療器材製造業	31	14	-
販賣業	885	1,608	378
西藥	50	103	43
藥師自營	1	4	-
藥劑生自營	-	3	-
藥師駐店管理	23	58	11
藥劑生駐店管理	10	29	6
符合藥事法104條規定-藥師管理	10	2	11
符合藥事法104條規定-藥劑生管理	6	7	15
中藥	306	445	61
藥師駐店管理	8	13	4
藥劑生駐店管理	2	-	-
中醫師駐店管理	-	-	-
中醫師兼管	-	2	-
確具中藥基本知識及鑑別能力人員管理	35	39	6
列冊中藥商	261	391	51
醫療器材販賣業	529	1,060	274

業場所數(續)

106年底

單位：家

花蓮縣	澎湖縣	基隆市	新竹市	嘉義市	金門縣	連江縣
94	14	114	138	115	12	-
65	10	73	93	95	10	-
29	4	41	45	20	2	-
3	-	9	41	9	-	-
2	-	1	4	3	-	-
-	-	-	-	1	-	-
2	-	1	4	2	-	-
-	-	-	2	-	-	-
-	-	-	1	-	-	-
-	-	-	1	-	-	-
1	-	8	35	6	-	-
596	120	714	1,296	960	123	12
45	9	59	81	69	14	-
-	-	-	3	2	-	-
-	1	-	1	1	-	-
18	4	30	46	45	11	-
7	2	11	19	19	-	-
10	-	6	3	2	1	-
10	2	12	9	-	2	-
81	19	88	117	165	25	-
2	1	5	20	14	5	-
-	1	1	-	1	-	-
-	-	-	-	-	-	-
-	-	-	-	1	-	-
7	5	4	16	8	-	-
72	12	78	81	141	20	-
470	92	567	1,098	726	84	12

表 99 藥商暨開

民國

開（執）業類別	家 數
藥局	7,950
藥師親自主持	5,857
藥劑生親自主持	2,093
製造業	1,889
西 藥	276
人用生物藥品製造業	8
西藥	268
中 藥	97
修習中藥課程達適當標準之藥師監製	94
中醫師監製	3
醫療器材製造業	1,516
販賣業	61,244
西 藥	4,650
藥師自營	152
藥劑生自營	53
藥師駐店管理	2,947
藥劑生駐店管理	766
符合藥事法104條規定-藥師管理	329
符合藥事法104條規定-藥劑生管理	403
中 藥	10,157
藥師駐店管理	1,092
藥劑生駐店管理	70
中醫師駐店管理	23
中醫師兼管	25
確具中藥基本知識及鑑別能力人員管理	833
列冊中藥商	8,114
醫療器材販賣業	46,437

(執)業人員數

106年底

單位：家、人

醫 事 人 員 數 (執 業 登 記)			
合 計	中 醫 師	藥 師	藥 劑 生
11,835	-	9,284	2,551
9,284	-	9,284	-
2,551	-	-	2,551
435	1	434	-
333	-	333	-
-	-	-	-
333	-	333	-
102	1	101	-
101	-	101	-
1	1	-	-
-	-	-	-
5,460	6	4,018	1,436
5,260	-	3,839	1,421
3,839	-	3,839	-
1,421	-	-	1,421
-	-	-	-
-	-	-	-
-	-	-	-
-	-	-	-
200	6	179	15
179	-	179	-
15	-	-	15
6	6	-	-
-	-	-	-
-	-	-	-
-	-	-	-
-	-	-	-

參、

醫事機構醫療服務量表

核定機關：行政院主計總處
核定文號：主普管字第 1050401441 號
有效期間：108 年 6 月底止

醫事機構服務量調查－醫院

民國 一〇六 年

機 構 代 碼										型 態 別	
權 屬 別		地 區 別				流 水 號					
		縣 市		鄉 鎮 市 區							

醫院名稱：_____

醫院地址：_____

縣 鄉鎮 村 街 巷 號
市 市區 里 路 段 弄 樓

填 表 人：_____聯絡電話：(_____)_____

傳真電話：(_____)_____

E-mail：_____

衛 生 福 利 部

調查編號

服務量資料：

➤ 貴院是否有辦理國際醫療業務：☐有 ☐無(如果勾選「有」，請續答下一題)

➤ 貴院辦理國際醫療業務模式為：

1. 提供遠距跨國服務 ☐有 ☐無
2. 在國內機構或據點提供非本國籍人士服務(未申報健保給付者) ☐有 ☐無
3. 在國外設立分支機構或據點 ☐有 ☐無
4. 短期派遣人員至國外提供服務 ☐有 ☐無

【01】病床數、住院人日及住院人次統計

單位:床、人日、人次、人數

病 床 別			許 可 病床數		開 放 病床數		住院人日		住院人次		上年底 留院人數
			105 年 12 月底	106 年 12 月底	105 年 12 月底	106 年 12 月底	105 年 全年	106 年 全年	105 年 全年	106 年 全年	105 年 12 月底
總 計(01) [(02)~(34)]											
一 般 病 床	急性 病床	急性一般病床(02)									
		精 神 急性一般病床(03)									
	慢性 病床	慢性一般病床(04)									
		精 神 慢性一般病床(05)									
		慢性結核病床(06)									
		漢生病病床(07)									
	特許 病床	國際醫療病床(08)									
特 殊 病 床	加 護 病 床(09)	勿 需 填 寫									
	燒 傷 病 床(10)										
	燒傷加護病床(11)										
	嬰 兒 病 床 (12)										
	嬰 兒 床 (13)										

病 床 別		許 可 病床數		開 放 病床數		住院人日		住院人次		上年底 留院人數
		105 年 12 月底	106 年 12 月底	105 年 12 月底	106 年 12 月底	105 年 全年	106 年 全年	105 年 全年	106 年 全年	105 年 12 月底
特 殊 病 床	安 寧 病 床 (14)	勿 需 填 寫								
	慢 性 呼 吸 照 護 病 床 (15)									
	亞急性呼吸 照 護 病 床 (16)									
	精 神 科 加 護 病 床 (17)									
	普 通 隔 離 病 床 (18)									
	正 壓 隔 離 病 床 (19)									
	負 壓 隔 離 病 床 (20)									
	骨 髓 移 植 病 床 (21)									
	性侵害犯罪加害人 強制治療病床 (22)									
	急 性 後 期 照 護 病 床 (23)									
	整合醫學急 診後送病床 (24)									
	手術恢復床 (25)	勿 需 填 寫				勿 需 填 寫				
	血液透析床 (26)									
	腹膜透析床 (27)									
	急診觀察床 (28)									
	其 他 (29)									
未 登 記	公費養護床(30)	勿 需 填 寫								
	公務預算床(31)									
	社會局合約床 (32)									
	小 康 床(33)									
	其他療養床 (34)									
精神科日間留院(35)		可收治人數		實際收治人數		收治人日數		收治人次		勿 需 填 寫
		105 年 12 月底	106 年 12 月底	105 年 12 月底	106 年 12 月底	105 年 全年	106 年 全年	105 年 全年	106 年 全年	

【02】醫療服務量

類 別		105 年全年	106 年全年
出 院 人 次 (01)			
住 院 健 檢 人 次 (02)			
手 術 人 次 (含剖腹產及流產)	計 (03)		
	門 診 (04)		
	住 院 (05)		
門 診 人 次 (06)			
急 診 人 次 (07)			
門 診 體 檢 人 次 (08)			
接 生 人 次 (含剖腹產) (09)			
	剖 腹 產 人 次 (10)		
洗 腎	血 液 透 析 人 次 (11)		
	腹 膜 透 析 人 數 (12)		
粗 死 亡 人 數 (含淨死亡) (13)			
	淨 死 亡 人 數 (14)		
解 剖 人 數 (15)			
轉 診 人 次	轉 入 (16)		
	轉 出 (17)		
院 內 感 染 病 例 數 (18)			

【03】特定醫療技術檢查檢驗醫療儀器統計

類 別		年底使用設備數		全年服務人次	
		(105 年 12 月底)	(106 年 12 月底)	(105 年)	(106 年)
特 定 醫 療 技 術 檢 查 檢 驗 醫 療 儀 器	準分子雷射血管成形術系統 (01)	勿需填寫			
	冠狀動脈旋轉研磨鑽 (個) (02)				
	心房中膈缺損關閉器 (個) (03)				
	電腦斷層掃描儀 (台) (04)				
	磁共振造影機 (台) (05)				
	高能遠距放射治療設備 (台) (06)				
	近接式放射治療設備 (台) (07)				
	單光子斷層掃描儀 (台) (08)				
	正子斷層掃描儀 (台) (09)				
	高壓氧設備 (台) (10)				
	醫用粒子治療設備 (台) (11)				
	人工耳蝸植入術 (個) (12)	勿需填寫			
	主動脈支架 (個) (13)				
	心室中膈缺損關閉器 (個) (14)				
	胎兒內視鏡治療 單一胎盤多胞胎併發症 (15)				
	深層透熱治療系統 (16)				
	美容醫學手術 (17)				
	美容醫學針劑注射 (18)				
	美容醫學光電治療 (19)				
其 他 設 備	手術台 (台) (20)			勿需填寫	
	產台 (台) (21)				
	牙醫治療台 (台) (22)				
	門診診療室 (間) (23)				
	救護車(輛)	自有 (24)			
		軍用 (25)			
		外包 (26)			

人力資源資料：(填寫 106 年 12 月底狀況)

【04】國內工作之專科醫師人數統計：男(專任)：_____人；女(專任)：_____人 單位：人

類 別	專 任		兼 任		類 別	專 任		兼 任	
	105 年 12 月底	106 年 12 月底	105 年 12 月底	106 年 12 月底		105 年 12 月底	106 年 12 月底	105 年 12 月底	106 年 12 月底
家庭醫學科 (01)					復 健 科 (14)				
內 科 (02)					整形外科 (15)				
外 科 (03)					麻 醉 科 (16)				
兒 科 (04)					放射診斷科 (17)				
婦 產 科 (05)					放射腫瘤科 (18)				
骨 科 (06)					解剖病理科 (19)				
神 經 科 (07)					臨床病理科 (20)				
神經外科 (08)					核子醫學科 (21)				
泌 尿 科 (09)					急診醫學科 (22)				
耳鼻喉科 (10)					職業醫學科 (23)				
眼 科 (11)					口腔顎面外科 (24)				
皮 膚 科 (12)					口腔病理科 (25)				
精 神 科 (13)					齒顎矯正科 (26)				

【05】國內工作之執業醫事人員數統計：男：_____人；女：_____人

類 別	人 數		類 別	人 數		類 別	人 數	
	105 年 12 月底	106 年 12 月底		105 年 12 月底	106 年 12 月底		105 年 12 月底	106 年 12 月底
西醫師 (01)			助產師 (10)			臨床心理師 (19)		
中醫師 (02)			助產士 (11)			諮商心理師 (20)		
牙醫師 (03)			營養師 (12)			呼吸治療師 (21)		
藥 師 (04)			物理治療師 (13)			語言治療師 (22)		
藥劑生 (05)			物理治療生 (14)			聽 力 師 (23)		
醫事檢驗師 (06)			醫事放射師 (15)			牙體技術師 (24)		
醫事檢驗生 (07)			醫事放射士 (16)			牙體技術生 (25)		
護理師 (08)			職能治療師 (17)			驗光師 (26)		
護 士 (09)			職能治療生 (18)			驗光生 (27)		

【06】國內工作之未具醫事專門職業證書工作人數統計：男：_____人；女：_____人

類 別		人 數		類 別		人 數	
		105年12月底	106年12月底			105年12月底	106年12月底
醫療輔助技術人員	感 染 控 制 (01)			社 會 工 作 人 員 (06)			
	其他(如核子醫學人員、醫學物理人員、牙科技術人員等) (02)			醫 務 行 政 人 員 (07)			
工程技術人員	醫學工程、臨床工程(03)			一 般 行 政 人 員 (08)			
	工務、建築、電機、電子、空調等 (04)			資 訊 技 術 人 員 (09)			
社 會 工 作 師 (05)				研 究 人 員 (10)			
				其 他 人 員 (11) (含駐衛警、保全、技工、工友、司機)			

核定機關：行政院主計總處
核定文號：主普管字第 1050401441 號
有效期間：108 年 6 月底止

醫事機構服務量調查－護理及精神復健機構

民國 一〇六 年

機 構 代 碼										型 態 別	
權 屬 別	地 區 別					流 水 號					
	縣 市		鄉 鎮 市 區								

機構名稱：_____

機構地址：_____

縣 鄉 村 街 巷 號
市 鎮 區 里 路 段 弄 樓

填 表 人：_____ 聯絡電話：(____) _____

傳真電話：(____) _____

E-mail：_____

衛 生 福 利 部

調查編號

【01】一般護理之家、精神護理之家：

年 別	一 般 護 理 之 家 (型 態 = 0 1)、精 神 護 理 之 家 (型 態 = 1 1)												
	床位數 (01)	本年全年 入住 人日數 (02)	本年全年 新入住 人數 (03)	本 年 底 留 住 人 數									
				合 計		男				女			
						未滿 65 歲		65 歲以上		未滿 65 歲		65 歲以上	
				人數 (04)	領有 身心 障礙 證明 (手冊) 人數 (05)	人數 (06)	領有 身心 障礙 證明 (手冊) 人數 (07)	人數 (08)	領有 身心 障礙 證明 (手冊) 人數 (09)	人數 (10)	領有 身心 障礙 證明 (手冊) 人數 (11)	人數 (12)	領有 身心 障礙 證明 (手冊) 人數 (13)
105 年													
106 年													

是否提供日間照護(請勾選下表)(14)

☐未提供日間照護服務

☐有提供日間照護服務(請填寫下表)

年 別	日 間 照 護			
	可收治 人數 (15)	本年全年接受 照護服務人日數 (16)	本年全年新接受 照護服務人數 (17)	本年底接受 照護人數 (18)
105 年				
106 年				

【02】產後護理機構：

年 別	產 後 護 理 (型 態 = 0 3)							
	產後護理 床數 (01)	嬰兒床數 (02)	本年全年入住人日數		本年全年新入住人數		本年底留住人數	
			母親 (03)	嬰兒 (04)	母親 (05)	嬰兒 (06)	母親 (07)	嬰兒 (08)
105 年								
106 年								

【03】居家護理機構：

年 別	居 家 護 理 (型 態 = 0 2)		
	本年全年訪視總人次 (01)	本年全年新收案人數 (02)	本年底管理人數 (03)
105 年			
106 年			

【04】精神復健機構：

年 別	精 神 復 健 (型 態 = 0 8、0 9)				
	可收治服務 對象數 (01)	本年全年接受 復健服務人日數 (02)	本年全年接受 復健服務人數 (03)	本年全年 新收案人數 (04)	本年底接受復健 服務人數 (05)
105 年					
106 年					

附 錄：名詞定義

靜態資料標準時間：106 年 12 月 31 日

動態資料標準期間：106 年全年

國際醫療業務：指提供非本國籍者跨國境之醫療服務業務，且不申報健保給付。包括以下模式：

- 1.提供遠距跨國服務：利用資訊通訊科技為傳遞媒介，如網路、視訊、電話等。
- 2.在國內機構或據點提供非本國籍人士服務：如醫療觀光、遊留學等，不含已有健保身分之外籍配偶、外籍勞工。
- 3.在國外設立分支機構或據點：指貴院至國外設立分支機構或據點提供服務。
- 4.短期派遣人員至國外提供服務：大都為依契約短期提供服務。

一、病床數、住院人日及住院人次統計

1.病床數、住院人日及住院人次：

- (1)許可病床數：「經主管機關依醫院設立或擴充許可辦法規定許可之病床數」。
- (2)開放病床數：指醫院向衛生局申請開放使用之登記病床規模。
- (3)住院人日：全年內每日住院人數之累計，住院病人以有辦理住院手續者始列計。計算方式為算進不算出，惟當日住出院者算 1 日住院人日。
 - a.病人在住院期間轉換科別或病床別時，如仍保留原占用床位，則需同時列計兩邊床位之住院人日，但若未保留原占用床位時，則僅計算新占用病床之人日即可。
 - b.手術恢復床、血液透析床、腹膜透析床及急診觀察床等，不列計住院人日。
- (4)住院人次：全年內前往醫院辦理住院手續之入院人次之累計。
 - a.急診後辦理住院手續者應列入住院人次。
 - b.病人住院期間若轉換科別，則僅列計一住院人次；但轉換病床別，則另計轉床後之住院人次一次，惟如再轉回原轉出病床別時，若未再辦理住院手續，則不需重複列計。
 - c.手術恢復床、血液透析床、腹膜透析床及急診觀察床等，不列計住院人次。
- (5)上年底留院人數：指 105 年 12 月 31 日留院之病人人數。

2.病床及精神日間留院定義：

- (1)急性一般病床：指各等病房之急性病床，包括中醫病床；但不包括精神急性一般病床。
- (2)慢性一般病床：指除精神慢性一般病床、慢性結核病床、漢生病病床外之各類慢性病床。
- (3)精神病床：分精神急性一般病床與精神慢性一般病床。
- (4)慢性結核病床：指專門收治結核病人之結核病房之慢性病床。
- (5)漢生病病床：指專門收治漢生病病人之漢生病病房病床。
- (6)國際醫療病床：指辦理國際醫療收治不具本國籍之人，且不申報健保給付之病床。
- (7)加護病床：包括各類加護病床，如 ICU、CCU、新生兒或小兒加護病房之保溫箱等。
- (8)燒傷病床：指專門收治燒傷病人之燒傷病房之病床。

- (9)燒傷加護病床：指專門收治燒傷病人之加護病房之病床。
- (10)嬰兒病床：指專門收治有病嬰兒之嬰兒病房床位，如新生兒中重度病床等。
- (11)嬰兒床：指嬰兒室之床位，包括保溫箱。但新生兒或小兒加護病房內之保溫箱則以加護病床列計。
- (12)安寧病床：指專門收治因罹患嚴重傷病，經醫師診斷沒有積極治療必要，且為提升病人和家屬的生活品質，所進行的非治療性照顧，如對疼痛等症狀的控制而使用之病床。
- (13)慢性呼吸照護病床：指專門收治依賴呼吸器病人之慢性呼吸照護病房之病床。
- (14)亞急性呼吸照護病床：指專門收治依賴呼吸器病人之亞急性呼吸照護病房之病床。
- (15)精神科加護病床：指對急性或重症精神病患，無法以一般急性病房之人力與設施照護，需施以隔離治療及 24 小時密集監測之醫療床。
- (16)普通隔離病床：指對患有具傳染性疾病之病人，能夠不讓其病源體散布於社區或醫院內之特殊設計之病床。(主要收治以糞口及接觸傳染之傳染病人)
- (17)正壓隔離病床：指對免疫缺失之重症患者，具有保護免於受外界感染源侵犯之特殊設計之病床。
- (18)負壓隔離病床：指對患有具傳染性疾病之病人，能夠不讓其病源體散布於社區或醫院內之特殊設計之病床。(主要收治以空氣及飛沫傳染之傳染病人)
- (19)骨髓移植病床：骨髓移植病人接受骨髓移植前後入住之隔離病床。
- (20)性侵害犯罪加害人強制治療病床：指專門收治性侵害犯罪加害人強制治療業務之病床。
- (21)急性後期照護病床：依「醫療機構設置標準」第 15 條屬特殊病床規定。
- (22)整合醫學急診後送病床：依「醫療機構設置標準」第 15 條屬特殊病床規定。
- (23)手術恢復床：指醫院之手術恢復室所設置用之於手術後病人之暫留床，但不包括推床。
- (24)血液透析床：指專門收治血液透析患者之血液透析使用病床。
- (25)腹膜透析床：指專門收治腹膜透析患者之腹膜透析使用病床。
- (26)急診觀察床：指醫院之急診室所設置用之於診斷緊急傷患之急診暫留床，不包括推床。
- (27)其他：指除上述病床外之特殊病床。
- (28)精神養護床：係指收容精神疾病症狀退化，需長期收容養護病人之床位，包含公費養護床、公務預算床、社會局合約床及小康床。
- 公費養護床：係由本部附屬醫療及社會福利機構管理會補助之公費養護床。
 - 公務預算床：係由國軍退除役官兵輔導委員會編列預算補助之公務預算床。
 - 社會局合約床：係各直轄市、縣市政府社會局跟醫院簽約，補助日間照顧及住宿式照顧費用之合約床。
 - 小康床：係指本部社會救助及社工司委託收治之小康計畫床。
- (29)其他療養床：指未依醫療機構設置標準辦理核准登記，而事實上有收留療養病人之床數。
- (30)精神科日間留院：依醫療機構設置標準-「附表三、精神科醫院設置標準表」設置，提供精神科日間留院治療服務者稱之；填具其年底可收治人數、實際收治人數、全年收治人日數及收治人次。

二、醫療服務量

- 1.出院人次：全年內每日辦理出院手續之住院病人數之累計，包括病癒、轉院及死亡，但不包括急診觀察病床之出院人次。
- 2.住院健檢人次：全年內前往醫院辦理住院健康檢查人次之累計。
- 3.手術人次：全年內醫院施行手術之次數。
 - (1)分為門診及住院手術人次，住院後手術與手術後住院皆列為住院手術人次，其餘為門診手術人次。
 - (2)以手術登記簿或電腦手術系統之人次為準。
 - (3)含剖腹產及人工流產。
- 4.門診人次：全年內前往醫院掛號後，實際就診各科別之門診人次之累計。
 - (1)包括初診、複診及夜間門診，但不含急診與門診體檢人次。
 - (2)如同一人掛二科或就診某科二次，則以二人次計算。
- 5.急診人次：全年內任何時間前往醫院急診處就診人次之累計。
- 6.門診體檢人次：全年內包括考試、考照、就學、就業、健保門診成人健檢、人壽保險、婚前健檢等有辦理掛號手續之體檢人次之累計。
- 7.接生人次：全年內醫院接生產婦之人次累計(含自然產及剖腹產，且不論是活產或死產)。如產婦生產多胞胎仍以一人次計。
- 8.剖腹產人次：全年內該醫院接受剖腹生產(含死產)之產婦人次。如產婦生產多胞胎仍以一人次計。
- 9.洗腎人次：按血液透析及腹膜透析分別填報。其中血液透析人次為全年內每日血液透析病人人數之累計；腹膜透析人數則以 12 月實際收治腹膜透析病人人數計列。
- 10.死亡人數：分粗死亡人數、淨死亡人數
 - (1)粗死亡人數：全年內住院後死亡人數；粗死亡人數會大於或等於淨死亡人數。
 - (2)淨死亡人數：全年內住院後超過 48 小時後死亡之人數。
 - (3)不含急診死亡及未離開產房即死亡之新生兒與死產人數。
 - (4)臨終病人自動出院者以醫院為其出具死亡診斷者始予計列。
- 11.解剖人數：全年內施行解剖之人數。
- 12.轉診人次：
 - (1)轉入：全年內由他院所依轉診單轉診至本院之病患數。
 - (2)轉出：全年內由本院開具轉診單轉出至他院之病患數。
- 13.院內感染病例數：係指全年內來院住院之病患，住院 72 小時後才得到之感染人數，不包括入院就有或潛伏待發之感染。
- 14.平均住院日數：住院人日/住院人次。
- 15.佔床率： $[\text{住院人日}/(\text{病床數} \times 365)] \times 100$ 。
- 16.專科醫師專任人數比例： $[\text{專任人數}/(\text{專任人數} + \text{兼任人數})] \times 100$ 。

三、特定醫療技術檢查檢驗醫療儀器

年底使用設備數：係指 106 年 12 月 31 日尚在使用之設備數量。

全年服務人次：係指各項設備在 106 年 12 月 31 日尚在使用之 106 年全年所提供之服務人次數。

「特定醫療技術檢查檢驗醫療儀器」，係指依「特定醫療技術檢查檢驗醫療儀器施行或使用管理辦法」規定所稱之儀器，醫療機構施行或使用該等儀器，應向所在地衛生局申請登記後，始得為之。（特定醫療技術檢查檢驗醫療儀器施行或使用管理辦法於 104 年 12 月 29 日修正發布）

目前經中央衛生主管機關列管之特定醫療技術檢查檢驗醫療儀器，共有 21 項。

1. 準分子雷射血管成形術系統，內含下列 3 項：

(1) 用於經皮下心臟冠狀動脈血管成形術。

(2) 用於經皮下周邊動脈血管成形術。

(3) 用於直視下開心手術或周邊動脈手術。

2. 冠狀動脈旋轉研磨鑽：用於經皮下冠狀動脈血管成形術。

四、專科醫師人數統計

1. 專科醫師係指完成專科醫師訓練，經各相關醫學會初審及中央衛生主管機關複審合格，並領有中央衛生主管機關核發之專科醫師證書之醫師。

2. 如具兩種以上專科醫師資格，僅需擇其主要從業科別填報，且以有請領證書者為原則。

(1) 專任：係指醫院以全職（full-time）任用之專科醫師。

(2) 兼任：係指醫院以兼職（part-time）任用之專科醫師。

五、執業醫事人員數統計

1. 執業醫事人員指領有衛生福利部核發之醫師（西醫師、中醫師、牙醫師）、藥師、藥劑生、醫事檢驗師、醫事檢驗生、護理師（含專科護理師）、護士、助產師、助產士、鑲牙生、營養師、物理治療師、物理治療生、醫事放射師、醫事放射士、職能治療師、職能治療生、臨床心理師、諮商心理師、呼吸治療師、語言治療師、聽力師、牙體技術師、牙體技術生、驗光師及驗光生證書者。

2. 如具兩種以上資格，僅需擇其主要從業項目填報，且以請領執照者為原則。惟不包含特約、兼任、調用及臨時雇用不屬長期性之人員。

六、未具醫事專門職業證書工作人數統計

1. 醫療輔助技術人員：含感染控制等醫療輔助技術人員

2. 工程技術人員：含醫學工程、臨床工程、工務、建築、電機、電子及空調人員。

3. 社會工作師：指在醫院內從事社會服務工作之社會工作師。

4. 社會工作人員：指在醫院內從事社會服務工作之人員

5. 醫務行政人員：指在醫院內從事病歷管理等與醫務行政有關之人員

6. 一般行政人員：指在醫院內從事人事、會計、總務等一般行政業務之人員

7. 資訊技術人員：指在醫院內提供資訊技術諮詢與服務之人員

8. 研究人員：指在醫院內從事研究工作但非執業之醫事人員

9. 其他人員：含駐衛警、保全、技工、工友、司機。

七、一般護理之家、精神護理之家及產後護理機構

1.床位數（產後護理機構為產後護理床數）：依「護理人員法」之「護理機構分類設置標準」設置，且以向衛生局登記之開業床數為準。

2.本年全年入住人日數：

(1)全年內每日進住機構個案人數之累計，入住個案以有辦理入住手續者始列計。計算方式為算進不算出，惟當日辦理轉入/轉出機構者，算一入住人日。

(2)個案在入住期間轉換至「其他機構」（如其他醫療機構或安養、養護機構等），其入住機構人日之計算：如仍保留原占床位時，需列計護理機構入住人日；但若未保留原占用之床位時，則不列計入住人日。

3.本年全年新入住人數：

(1)全年內前往護理機構辦理入住手續之個案人數累計，但不包括上年已留住機構之個案人數。

(2)個案在入住機構期間轉換至「其他機構」（如其他醫療機構或安養、養護機構等）者，其入住人數之計算：如仍保留原占床位時，則不需重複計算入住人數；如未保留原占床位，事後又辦理入住手續，則另列計護理機構之新入住人數。

4.本年底留住人數：指 106 年 12 月 31 日仍留在機構之個案人數。

5.領有身心障礙證明(手冊)人數：係指經鑑定且符合法定身心障礙等級標準者，持有身心障礙證明(手冊)之人數。

6.護理之家有提供日間照護：

(1)可收治人數：指向衛生局登記之開業服務人數為準。

(2)本年全年接受照護服務人日數：全年內每日照護個案人數之累計，照護個案以有辦理照護手續者始列計。計算方式為算進不算出，如當日辦理日間轉入/轉出者，仍算一照護服務人日。

(3)本年全年新接受照護服務人數：全年內前往護理之家接受日間照護服務個案人數累計，但不包括上年已接受服務之個案；辦理轉出後，又辦理轉入者，以新個案計算。

(4)本年底接受照護人數：指 106 年 12 月 31 日仍接受日間照護服務之個案人數。

八、居家護理機構：

1.本年全年訪視總人次：全年內有辦理收案手續之個案接受訪視之次數累計。

2.本年全年新收案人數：全年內符合居家護理機構收案條件，有辦理收案手續之總個案數，但不包括上年已接受訪視之個案。計算方式算進不算出，即不論個案數，收案對象是否結案，或為同一個案，凡有辦理收案者，即計為一新收案人數。

3.本年底管理人數：指 106 年 12 月 31 日仍接受居家照護服務之個案人數。

九、精神復健機構：

1.可收治服務對象數：指依精神復健機構設置及管理辦法規定，向當地衛生主管機關登記已可收治服務對象數。

2.本年全年接受復健服務人日數：全年內每日復健個案人數之累計，復健個案以有辦理復健手續者始列計，計算方式為算進不算出。

3.本年全年接受復健服務人數：指 106 年全年接受復健服務之個案人數。

4.本年全年新收案人數：全年內符合精神復健機構收案條件，有辦理收案手續之總個案數，但不包括上年已接受服務之個案。計算方式算進不算出，即不論個案數，收案對象是否結案，或為同一個案，凡有辦理收案者，即計為一新收案人數。

5.本年底接受復健服務人數：指 106 年 12 月 31 日仍接受復健服務之個案人數。

刊 名：醫療機構現況及醫院醫療服務量統計

出版頻率：一年

出版機關：衛生福利部

網 址：www.mohw.gov.tw

地 址：11558 台北市南港區忠孝東路 6 段 488 號

電 話：(02)8590-6666

出版年月：中華民國 107 年 9 月

G P N：4610303338

I S S N：1992-2442