



---

中華民國 107 年  
兒童及少年生活狀況調查報告  
兒童篇

---

衛生福利部編印  
Ministry of Health and Welfare, R.O.C. (Taiwan)  
中華民國 108 年 10 月  
September, 2019

## 前言

民國80年內政部創辦兒童生活狀況調查，並於85、90年賡續辦理，復因92年5月完成「兒童福利法」及「少年福利法」整併修正為「兒童及少年福利法」，依法於94、99年辦理兒童及少年生活狀況調查；「兒童及少年福利法」於100年更名為「兒童及少年福利與權益保障法」，明定我國每4年定期辦理調查規制，又配合政府組織再造，103年調查移撥本部辦理。

107年8月底我國兒童及少年人口數分別為242萬5,171人及140萬1,868人，占總人口數之10.3%、5.9%，較10年前分別下降2.7個百分點及2.5個百分點。有鑑於全球先進國家人口出生率均呈逐年下降趨勢，為因應少子化、家庭型態多元變遷，如何提供兒童及少年一個安全、健康且優質的生長環境，已成為國家重要思考方向與施政方針。

本次調查依對象及調查方法設計有三款問卷分別為(一)0~未滿6歲兒童：採二段分層隨機抽樣法，派員實地訪問方式；(二)6~未滿12歲兒童：採三段分層隨機抽樣法，由兒童攜表請家長或監護人填答；(三)12歲至未滿18歲少年：採三段分層隨機抽樣法，由訪員至學校輔導學生自填問卷。

資料蒐集項目包括：兒童及少年的家庭狀況、基本生活狀況、健康狀況、托育/養育情形、休閒育樂及教育狀況以及對福利措施之利用與期望等，旨在提供政府制定兒童及少年福利政策與研修相關法規之參考。

本調查統計工作極為繁瑣，在有限人力下，容有未臻周延之處，尚祈各界不吝指正，藉資未來改進之參考。

## 凡例

1. 本調查資料採用電子計算機處理，因四捨五入關係，故總計數與各細項和之尾數，容或有未能相符。
2. 本報告所用各種符號之代表意義如下：  
「-」表示該交叉格無資料。  
「0.0」表示百分比小於 0.05。
3. 地區別：  
北部地區：基隆市、新北市、臺北市、桃園市、新竹市、宜蘭縣、桃園縣、新竹縣  
中部地區：苗栗縣、臺中市、彰化縣、南投縣、雲林縣  
南部地區：嘉義市、嘉義縣、臺南市、高雄市、屏東縣、澎湖縣  
東部地區：花蓮縣、臺東縣  
金馬地區：金門縣、連江縣
4. 居住狀態：
  - (1) 與父母雙方同住：包含生父/繼父/養父、生母/繼母/養母，但不包含祖父/外祖父、祖母/外祖母等，可能包含兄弟姊妹、父親的兄弟姊妹或母親的兄弟姊妹；
  - (2) 與父母雙方及祖父母同住：包含生父/繼父/養父、生母/繼母/養母、祖父/外祖父或祖母/外祖母等，但不包含父親的兄弟姊妹、母親的兄弟姊妹，可能包含兄弟姊妹；
  - (3) 與父母雙方、祖父母及其他親屬同住：包含生父/繼父/養父、生母/繼母/養母、祖父/外祖父或祖母/外祖母、父親的兄弟姊妹或母親的兄弟姊妹等，可能包含兄弟姊妹；
  - (4) 與父或母一方同住：包含生父/繼父/養父或生母/繼母/養母其中一位，可能包含祖父/外祖父、祖母/外祖母、兄弟姊妹、父親的兄弟姊妹、母親的兄弟姊妹等；
  - (5) 未與父母住但與祖父母同住：包含祖父/外祖父、祖母/外祖母，但不包含生父/繼父/養父、生母/繼母/養母，可能包含兄弟姊妹、父親的兄弟姊妹、母親的兄弟姊妹等。

5. 父母親工作狀況：排除無父親及無母親者

- (1) 父母親均有工作：係指父親有工作且母親也有工作；
- (2) 僅父親有工作：係指父親有工作且母親沒有工作、父親有工作且母親去世、父親有工作且不知母親去向；
- (3) 僅母親有工作：係指父親沒有工作且母親有工作、父親去世且母親有工作、不知父親去向且母親有工作；
- (4) 均無工作：係指父親沒有工作且母親也沒有工作；
- (5) 其他/不詳：除上述外之其他狀況。

6. 教育程度：

- (1) 國小及以下：指不識字、自修、國小(補校)畢(肄)業；
- (2) 國(初)中：指初中、國民中學畢(肄)業；
- (3) 高中(職)：指高中、高職(補校)畢(肄)業，含五專前三年；
- (4) 專科、大學：指五專(含五專四年級以後者)、二專、專科補校、大學、學院畢(肄)業；
- (5) 研究所以上：指碩、博士畢(肄)業或以上；
- (6) 不清楚：指不清楚父母親教育程度。

7. 父/母婚姻狀況：

- (1) 結婚，且同住一起：指已結婚，且住在一起；
- (2) 結婚，但不住在一起：指已結婚，但分居者；
- (3) 未婚單親：當事人覺得自己可以擁有小孩而免除婚姻的束縛，其家庭組成只有母親（或父親）和小孩；
- (4) 未婚同居：指尚未結婚，但住在一起；
- (5) 離婚：係指雖曾正式結婚，但目前已正式脫離夫妻關係者；
- (6) 一方去世：指夫妻之一方已經死亡，目前仍未再婚或未與人同居者；
- (7) 父母親雙亡：指少年之(養)父母雙方皆死亡；
- (8) 其他：排除上述狀況。

## 目錄

前言

凡例

壹、統計結果分析-學齡前兒童	8
第一章 家庭狀況	8
一、父母親狀況	8
二、家庭狀況	11
第二章 基本生活狀況	13
一、用餐情形	13
二、生活開銷	15
三、身心狀況	15
第三章 遊戲育樂及才藝學習狀況	17
一、遊戲時間及玩伴	17
二、兒童常使用之遊戲設施	18
三、兒童才藝學習情形	19
第四章 托育及照顧狀況	20
一、兒童托育狀況	20
二、兒童照顧狀況	22
三、育兒資訊及托育問題求助	25
第五章 福利部分	27
一、對兒童福利機構或措施之認知及使用情形	27
二、認為政府應加強的兒童福利措施	28
三、使用兒童福利服務上的困難	28
貳、統計結果分析-學齡兒童	29
第一章 家庭狀況	29
一、主要照顧者與父母親狀況	29
二、家庭狀況	31
第二章 基本生活狀況	33
一、兒童用餐情形	33
二、生活開銷	35
三、身心狀況	36
第三章 休閒活動狀況	38
一、休閒活動時數及玩伴	38
二、常參與的休閒活動類型及對休閒環境之期望	39
三、上網情形	40
第四章 生活安排及教養狀況	41
一、兒童生活安排及教育狀況	41
二、兒童各項教養行為之同意程度	44
第五章 福利部分	45
一、對兒童福利機構或措施之認知及使用情形	45

二、 對於政府應加強辦理兒童福利措施之建議 .....	45
三、 使用兒童福利服務之困難 .....	46
參、統計結果表-學齡前兒童 .....	47
表 1 學齡前兒童之居住狀態 .....	47
表 2 學齡前兒童之住家平均人口狀況及平均房間數 .....	48
表 3 學齡前兒童父母親之婚姻狀況 .....	49
表 4 學齡前兒童父母親之教育程度 .....	50
表 5 家庭最近一年之平均每月支出情形 .....	52
表 6 家庭每月對學齡前兒童之主要支出項目 .....	54
表 7 家庭最近一年之平均每月收支狀況 .....	59
表 8 學齡前兒童父母親目前的工作狀況 .....	60
表 9 學齡前兒童父親目前的職業 .....	61
表 10 學齡前兒童母親目前的職業 .....	63
表 11 學齡前兒童父親目前的受僱情形 .....	65
表 12 學齡前兒童母親目前的受僱情形 .....	66
表 13 學齡前兒童父親目前的平均每週工作情形 .....	67
表 14 學齡前兒童母親目前的平均每週工作情形 .....	68
表 15 學齡前兒童父親過去一年曾因照顧生病兒童之請假日數 .....	69
表 16 學齡前兒童母親過去一年曾因照顧生病兒童之請假日數 .....	70
表 17 學齡前兒童父親目前未就業的原因 .....	71
表 18 學齡前兒童母親目前未就業的原因 .....	72
表 19 學齡前兒童父/母因這位兒童請育嬰假情形 .....	73
表 20 學齡前兒童父親考慮或正式申請育嬰假時，遭遇公司阻擾勸退情形 .....	74
表 21 學齡前兒童母親考慮或正式申請育嬰假時，遭遇公司阻擾勸退情形 .....	74
表 22 學齡前兒童父親請育嬰假月數、返回原職場工作情形 .....	75
表 23 學齡前兒童母親請育嬰假月數、返回原職場工作情形 .....	75
表 24 學齡前兒童母育嬰假後未返回原職場就業原因 .....	75
表 25 學齡前兒童父沒有因這位兒童請過育嬰假原因 .....	76
表 26 學齡前兒童母親沒有因這位兒童請過育嬰假原因 .....	78
表 27 認為學齡前兒童之最理想托育方式 .....	80
表 28 學齡前兒童現在日間或工作時段實際的主要照顧安排 .....	81
表 29 學齡前兒童現在日間或工作時段實際的主要照顧安排決定者 .....	82
表 30 考量學齡前兒童托育安排最重要的因素 .....	83
表 31 學齡前兒童家庭認為托育人員(保母)應具備的條件 .....	95
表 32 是否因生育/養育學齡前兒童變更戶籍縣市 .....	100
表 33 學齡前兒童家庭對幼兒園服務的感受 .....	101
表 34 學齡前兒童家庭對保母托育服務的感受 .....	105
表 35 學齡前兒童家庭對托嬰中心服務的感受 .....	109
表 36 學齡前兒童由父母親自照顧者的家長請領育兒津貼情形 .....	113
表 37 學齡前兒童由父母親自照顧沒有將兒童送托給保母的原因 .....	115
表 38 學齡前兒童由父母親自照顧沒有將兒童送托給托嬰中心的原因 .....	116

表 39	學齡前兒童由父母親以外親屬照顧請領親屬保母托育補助情形 .....	117
表 40	學齡前兒童由父母親以外親屬照顧請領育兒津貼情形 .....	118
表 41	學齡前兒童父/母是否給主要照顧這位兒童的親屬費用 .....	119
表 42	學齡前兒童的照顧親屬是否參加過托育人員在職訓練課程 .....	120
表 43	學齡前兒童由親屬照顧的家長沒有將兒童送托給保母的原因 .....	121
表 44	學齡前兒童由親屬照顧的家長沒有將兒童送托給托嬰中心的原因 ...	122
表 45	學齡前兒童目前送托居家式托育人員(保母)情形 .....	123
表 46	每天接送學齡前兒童至保母家的單程時間及交通工具 .....	123
表 47	學齡前兒童送托居家式托育人員(保母)的家長請領托育費用情形 ...	124
表 48	學齡前兒童送托居家式托育人員(保母)的家長使用托育公共及準公 共化服務情形 .....	125
表 49	學齡前兒童送托居家式托育人員(保母)的家長所需支付托育費用 ...	126
表 50	學齡前兒童就讀的幼兒園類型 .....	126
表 51	每天接送學齡前兒童至幼兒園的單程時間及交通工具 .....	128
表 52	學齡前兒童的家長請領 5 歲幼兒免學費就學補助情形 .....	129
表 53	學齡前兒童就讀幼兒園的家長支付的幼兒園教保服務費用 .....	130
表 54	每位幼兒園教保服務人員目前照顧學齡前的兒童人數 .....	131
表 55	照顧或養育學齡前兒童遭遇的問題 .....	132
表 56	學齡前兒童才藝學習情形 .....	134
表 57	學齡前兒童托育問題的求助方式 .....	136
表 58	學齡前兒童育兒知識來源 .....	138
表 59	學齡前兒童事故傷害情形 .....	140
表 60	兒童過去一週吃早餐之情形 .....	142
表 61	學齡前兒童之早餐來源 .....	143
表 62	學齡前兒童之午餐來源 .....	144
表 63	學齡前兒童之晚餐來源 .....	145
表 64	兒童每週與父母親共同用餐之次數 .....	146
表 65	學齡前兒童常使用的遊戲設施 .....	147
表 66	學齡前兒童平均每天遊戲時間 .....	149
表 67	學齡前兒童的遊戲同伴 .....	150
表 68	對學齡前兒童遊戲環境的期望 .....	152
表 69	學齡前兒童家長對政府或民間團體辦理之兒童福利機構或福利措施 之認知及使用情形 .....	153
表 70	對兒童福利服務之使用困難 .....	176
表 71	學齡前兒童家長對政府辦理兒童福利措施之加強建議 .....	178
肆、統計結果表-學齡兒童 .....		181
表 1	學齡兒童之居住狀態 .....	181
表 2	學齡兒童之住家平均人口狀況及平均房間數 .....	182
表 3	學齡兒童的主要照顧者 .....	183
表 4	學齡兒童父母親之婚姻狀況 .....	184
表 5	學齡兒童父母親之教育程度 .....	185

表 6 學齡兒童家庭最近一年之平均每月支出情形 .....	187
表 7 家庭每月對學齡兒童之主要支出項目 .....	189
表 8 學齡兒童家庭最近一年之平均每月收支狀況 .....	194
表 9 學齡兒童父母親目前的工作狀況 .....	195
表 10 過去一年曾因照顧生病學齡兒童之請假日數 .....	197
表 11 學齡兒童才藝學習情形 .....	198
表 12 學齡兒童學齡期事故傷害情形 .....	200
表 13 學齡兒童過去一個月之零用錢 .....	202
表 14 學齡兒童過去一週吃早餐之情形 .....	204
表 15 學齡兒童之早餐來源 .....	205
表 16 學齡兒童之中餐來源 .....	206
表 17 學齡兒童之晚餐來源 .....	207
表 18 兒童每週與父母親共同用餐之次數 .....	208
表 19 學齡兒童參與休閒活動的類型 .....	209
表 20 學齡兒童平均每天參與休閒活動的時數 .....	218
表 21 學齡兒童休閒活動同伴 .....	219
表 22 對學齡兒童休閒環境的期望 .....	220
表 23 學齡兒童上網狀況 .....	221
表 24 學齡兒童放學後至晚飯前時間之安排狀況 .....	225
表 25 學齡兒童平均每月補習及課後照顧費用 .....	227
表 26 學齡兒童之寒暑假安排狀況 .....	229
表 27 學齡兒童之教育問題 .....	231
表 28 學齡兒童才藝學習情形 .....	233
表 29 學齡兒童課後照顧人員應具備之條件需求 .....	235
表 30 對學齡兒童各項教養行為之同意程度 .....	237
表 31 學齡兒童家長對政府或民間團體辦理之兒童福利機構或福利措施 ...	246
表 32 對學齡兒童福利服務之使用困難 .....	262
表 33 學齡兒童家長對政府辦理兒童福利措施之加強建議 .....	264
參、附錄 .....	267
一、調查方法概述 .....	267
二、0~未滿 6 歲兒童訪問表 .....	287
三、6~未滿 12 歲兒童訪問表 .....	295
四、0~未滿 6 歲兒童訪問表填表說明 .....	297
五、6~未滿 12 歲兒童訪問表填表說明 .....	310



## 壹、統計結果分析-學齡前兒童

### 第一章 家庭狀況

#### 一、父母親狀況

##### (一) 父母親婚姻狀況及教育程度

##### 學齡前兒童之父母親係結婚且同住一起者占 9 成

107 年兒童及少年生活狀況調查(以下簡稱兒少調查)統計，我國 0 至未滿 6 歲學齡前兒童父母親之婚姻狀況，已結婚者占 93.8%，其中父母同住一起者占 90.4%，不住在一起者占 3.4%；而父母離婚者占 4.4%，若進一步就兒童年齡別觀察，3～未滿 6 歲兒童父母離婚比率為 6.2%，高於 0～未滿 3 歲兒童的 2.5%。

依兒童父母親的教育程度觀察，父親為專科、大學程度者占 51.8%，低於母親之 59.9%，而研究所程度者則以父親占比 13.2%高於母親之 7.9%。若綜整觀察父母親教育程度，父母均為高中(職)以上程度者達 89.3%，其中均為專科、大學以上程度者亦占 55.6%。

表 1-1 學齡前兒童父母親之婚姻狀況

單位：人；%

項目別	總計		結婚		未婚 單親	未婚 同居	離婚	一方 去世
	人數	百分比	同住一起	不住 在一起				
103 年	1,196,476	100.0	90.2	3.8	1.2	0.3	4.4	0.1
107 年	1,232,402	100.0	90.4	3.4	1.3	0.3	4.4	0.3
性別								
男	638,276	100.0	91.0	2.8	1.1	0.2	4.6	0.2
女	594,126	100.0	89.6	4.0	1.4	0.3	4.2	0.4
年齡別								
0～未滿 3 歲	592,129	100.0	91.8	3.6	1.8	0.2	2.5	0.1
3～未滿 6 歲	640,273	100.0	89.1	3.2	0.8	0.3	6.2	0.5

表 1-2 學齡前兒童父母親之教育程度

民國 107 年 8 月

單位：%

項目別	總計	父 親 教 育 程 度			
		國(初)中以下	高中(職)	專科、大學	研究所以上
母親教育程度	100.0	6.5	28.5	51.8	13.2
國(初)中以下	5.7	1.7	2.9	1.1	-
高中(職)	26.4	3.6	14.7	7.7	0.4
專科、大學	59.9	1.3	10.6	40.0	8.1
研究所以上	7.9	0.0	0.3	2.9	4.6

備註：不包括無父親或無母親及教育程度不清楚者。

## (二) 父母親工作狀況

### 雙薪家庭占 5 成 8

若觀察學齡前兒童父母親之工作狀況，父母均有工作者占 58.1%，較 103 年略增 0.6 個百分點，其次為僅父親有工作，占 35.6%，僅母親有工作者則占 4.4%。

依父母親每週工作情形觀察，父親需要在週末工作者占 48.0%，高於母親的 37.4%；就每天平均工作時數而言，父親為 8.8 小時亦高於母親的 8.3 小時。

圖 1-1 學齡前兒童父母親之工作狀況

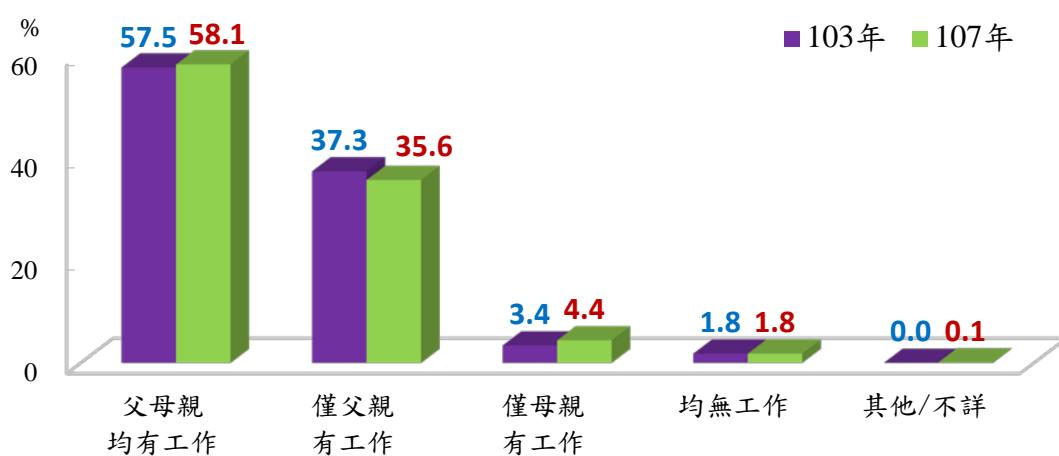


表 1-3 學齡前兒童父母親之每週工作情形

民國 107 年 8 月

單位：%；小時

項目別	父親工作情形				母親工作情形			
	是否需要周末工作			每天平均 工作時數	是否需要周末工作			每天平均 工作時數
	是	否	不清楚		是	否	不清楚	
總計	48.0	50.8	1.2	8.8	37.4	61.6	1.1	8.3
性別								
男	47.7	51.3	1.0	8.7	38.9	60.4	0.7	8.3
女	48.3	50.3	1.4	8.8	35.7	62.9	1.4	8.3
年齡別								
0～未滿 3 歲	49.4	49.8	0.9	8.8	37.3	61.7	1.0	8.3
3～未滿 6 歲	46.7	51.8	1.5	8.8	37.4	61.5	1.1	8.3

### (三) 父母親請育嬰假情形

#### 學齡前兒童的母親有 2 成 9 請過育嬰假

依學齡前兒童父母親請育嬰假情形觀察，母親有請過育嬰假的比率為 29.1%，高於父親的 4.6%；若就平均請育嬰假的月數而言，母親為 8.6 個月亦高於父親的 6.0 個月。

再就父母親沒有請育嬰假的原因觀察，母親的前三項主要原因為當時無工作(占 37.8%)、小孩已有他人照顧(占 33.6%)及育嬰留職停薪津貼不夠貼補短少的薪水(占 17.5%)；而父親則為小孩已有他人照顧(占 51.0%)、改由配偶申請(占 23.9%)及育嬰留職停薪津貼不夠貼補短少的薪水(占 19.9%)。

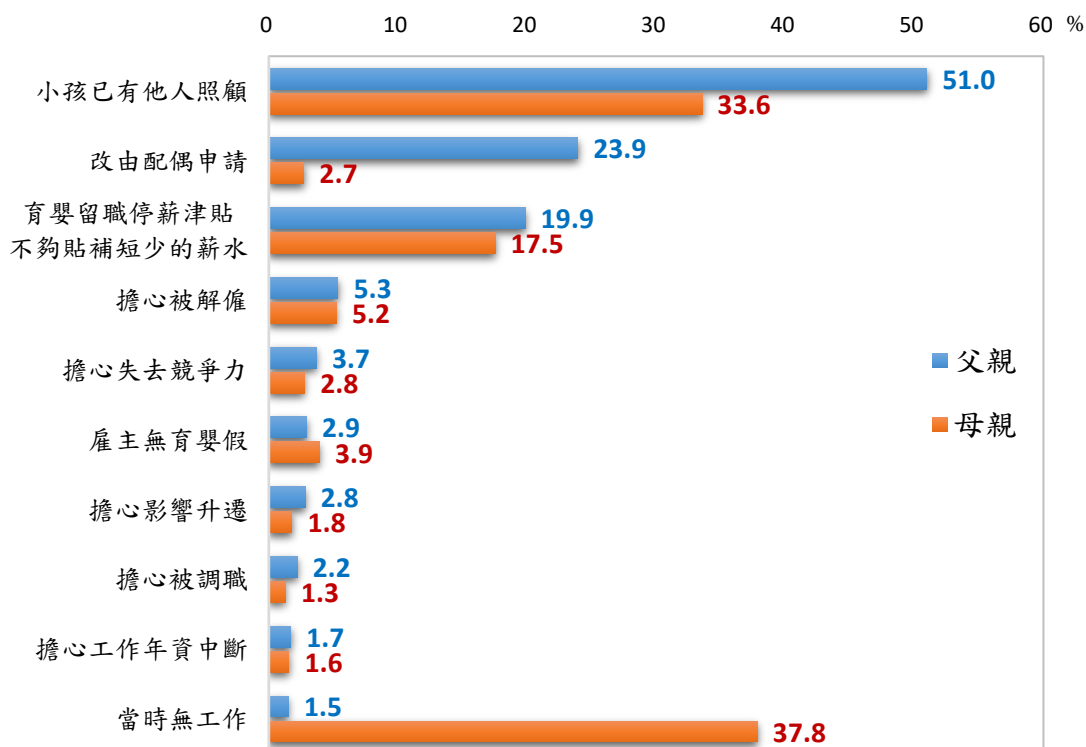
表 1-4 學齡前兒童父母親請育嬰假情形

民國 107 年 8 月

單位：%；月

項目別	百分比	有請育嬰假		沒有請育嬰假	不清楚
			請育嬰假平均月數		
父親	100.0	4.6	6.0	92.2	3.1
母親	100.0	29.1	8.6	67.9	3.0

圖1-3 學齡前兒童父母親沒有請育嬰假之原因  
107年8月



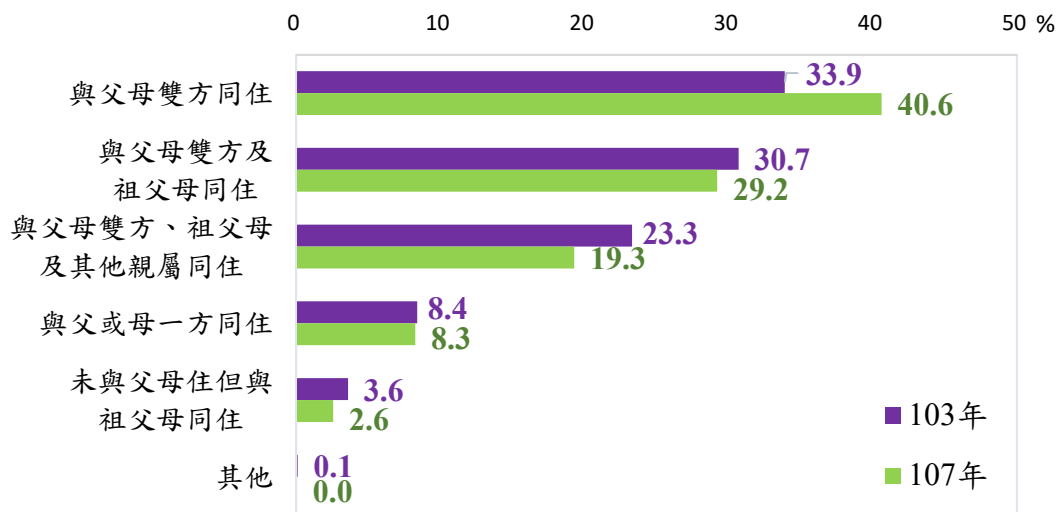
## 二、家庭狀況

### (一) 居住型態

#### 學齡前兒童與父母親同住比率為 8 成 9

觀察學齡前兒童之居住型態，以與父母親同住者占 89.1% 最高，其中僅與父母雙方同住者占 40.6%，較 103 年增加 6.7 個百分點；除父母外還與祖父母同住者則占 29.2%；另外除祖父母外亦有其他親屬一起同住比率為 19.3%。至於只與父或母一方同住者占 8.3%，較 103 年略減 0.1 個百分點。

圖1-4 學齡前兒童之居住型態



### (二) 居住概況

#### 學齡前兒童之家庭平均共同居住人數為 4 人，平均房間數為 4.7 間

就學齡前兒童之居住概況觀察，平均共同居住人口數為 4.0 人，較 103 年減少 0.5 人，平均共同居住成人數則為 3.3 人；至於平均住家房間數為 4.7 間，同 103 年。

表 1-5 學齡前兒童之家庭平均共同居住人數及平均房間數

單位：人；間；%

項目別	人數	平均共同居住人口數(不含兒童本身)		平均住家房間數
			平均成人數	
103 年	1,196,476	4.5	3.5	4.7
107 年	1,232,402	4.0	3.3	4.7
性別				
男	638,276	4.1	3.3	4.8
女	594,126	3.9	3.2	4.6
年齡別				
0~未滿 3 歲	592,129	4.0	3.4	4.8
3~未滿 6 歲	640,273	4.0	3.1	4.6

### (三) 每月收支狀況

**學齡前兒童全家每月平均支出為 50,497 元，其中兒童花費占 24.1%**

就實際調查訪問前一年學齡前兒童全家每月支出狀況觀察，全家每月平均支出為 50,497 元，較 103 年增加 5,121 元，其中兒童花費占全家每月平均支出比率為 24.1%。

就學齡前兒童家庭的收支狀況觀察，收支平衡者占 51.9%，較 103 年減少 2.2 個百分點；而收入大於支出者則由 103 年之 23.3% 增為 107 年之 27.1%，計增 3.8 個百分點；至於支出大於收入之比率則呈減少趨勢。若進一步依年齡別觀察，3～未滿 6 歲兒童家庭支出大於收入，亦即入不敷出之比率為 21.9%，稍高於 0～未滿 3 歲兒童家庭的 20.1%。

**表 1-6 學齡前兒童家庭最近一年之每月平均支出及收支狀況**

單位：人；元；%

項目別	總計		全家每月 平均支出	兒童花費占 全家每月平 均支出比率	支出大 於收入	收支 平衡	收入大 於支出
	人數	百分比					
<b>103 年</b>	<b>1,196,476</b>	<b>100.0</b>	<b>43,265</b>	<b>-</b>	<b>22.6</b>	<b>54.1</b>	<b>23.3</b>
<b>107 年</b>	<b>1,232,402</b>	<b>100.0</b>	<b>50,497</b>	<b>24.1</b>	<b>21.0</b>	<b>51.9</b>	<b>27.1</b>
<b>性別</b>							
男	638,276	100.0	50,831	23.9	22.7	50.6	26.7
女	594,126	100.0	50,138	24.3	19.2	53.2	27.6
<b>年齡別</b>							
0～未滿 3 歲	592,129	100.0	50,443	23.6	20.1	50.2	29.7
3～未滿 6 歲	640,273	100.0	50,547	24.5	21.9	53.4	24.8

備註：1.103 年尚有選項「不知道」占 1.0%。

2.有關兒童花費占全家每月平均支出比率僅計算受調查之該位兒童花費。

3.「兒童花費占全家每月平均支出比率」為 107 年新增問項。

## 第二章 基本生活狀況

### 一、用餐情形

#### (一) 吃早餐及與父母共同用餐情形

##### 近 9 成 6 學齡前兒童每天都有吃早餐

就學齡前兒童用餐情形觀察，有吃早餐者占 99.0%，平均每週吃早餐天數為 6.9 天，換言之，近 9 成 6 學齡前兒童每天都有吃早餐；另 98.9% 學齡前兒童有和父母親共同用餐，平均每週共同用餐次數為 15.3 次。

表 2-1 學齡前兒童吃早餐及與父母共同用餐之情形

單位：人；天；%

項目別	總計		吃早餐之情形				與父母親共同用餐之情形		
	人數	百分比	有	每天都 有用餐	平均每週 用餐天數	每天都 沒吃	有	平均每週共 同用餐次數	沒有
103 年	1,196,476	100.0	99.7	97.5	7.0	0.3	99.7	14.6	0.3
107 年	1,232,402	100.0	99.0	95.7	6.9	1.0	98.9	15.3	1.1
性別									
男	638,276	100.0	99.0	95.8	6.9	1.0	98.9	15.3	1.1
女	594,126	100.0	99.0	95.6	6.9	1.0	98.8	15.2	1.2

備註：與父母親共同用餐之情形不包括未與父母親同住者。

#### (二) 三餐來源

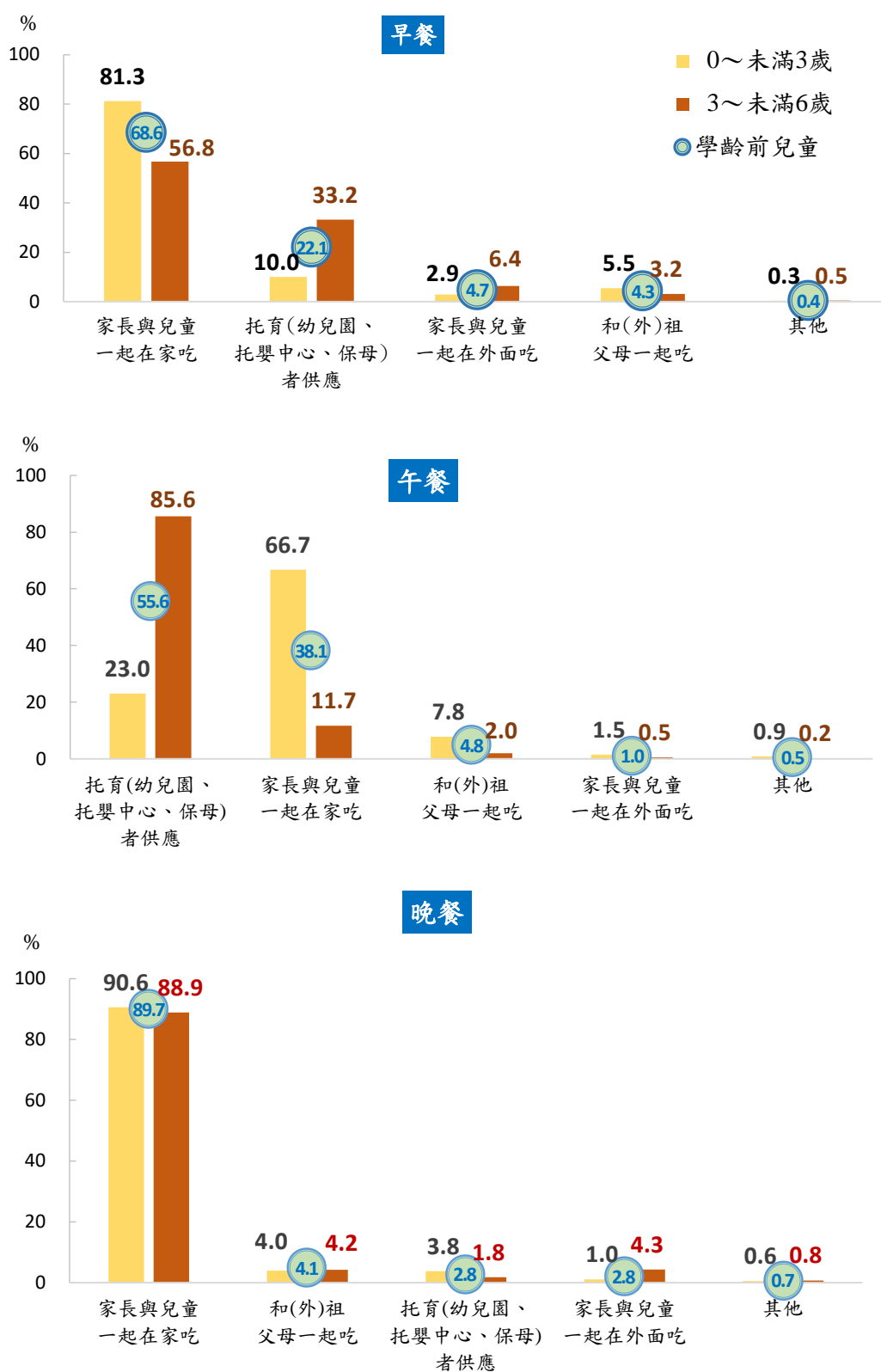
##### 學齡前兒童早餐與晚餐多與家長一起在家吃，中餐則以托育者供應居多

觀察學齡前兒童的三餐來源，早餐及晚餐多數與家長一起在家吃，所占比率分別為 68.6%與 88.8%；中餐則以由托育者供應者占 55.6% 最高。

若依年齡別觀察，0~未滿 3 歲兒童三餐都是與家長一起在家吃居多，其中以晚餐的比率 90.6%最高；而 3~未滿 6 歲兒童則因多數已上幼兒園，因此中餐由托育者供應之比率達 85.6%，至於早餐及晚餐仍以與家長一起在家吃占比較高，分別為 56.8%與 88.9%。

圖 2-1 學齡前兒童之三餐來源

107 年 8 月

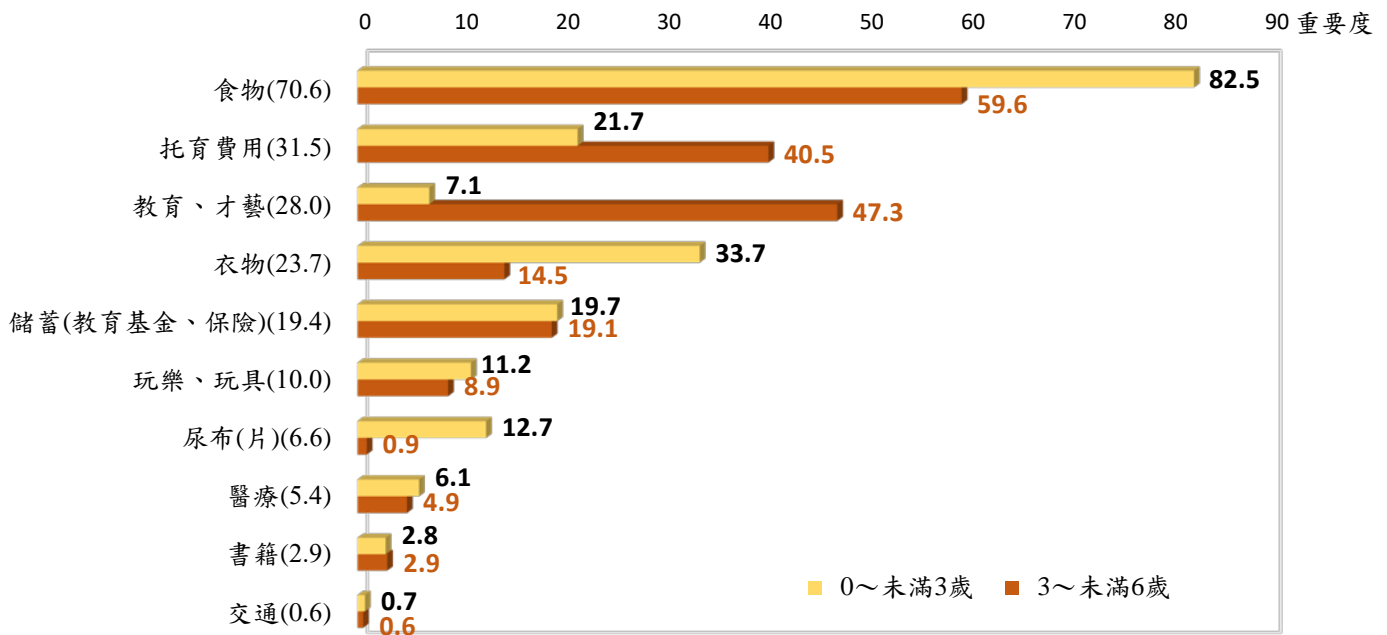


## 二、生活開銷

### 學齡前兒童前三大支出主要項目為食物、托育以及教育、才藝

就學齡前兒童每月支出項目觀察，支出主要項目以食物之重要度 58.4 最高，托育費用 28.8，教育、才藝費用 24.3 分居二、三名。若依年齡別觀察，0~未滿 3 歲兒童支出主要項目之重要度依序為食物(82.5)、衣物(33.7)及托育費用(21.7)；3~未滿 6 歲兒童則為食物(59.6)、教育、才藝(47.3)及托育費用(40.5)。

圖 2-4 家庭每月對學齡前兒童之支出主要項目  
107年8月



備註:重要度=「最主要項目填答比率\*1+次要項目填答比率\*2/3+再次要項目填答比率\*1/3」。

## 三、身心狀況

### (一) 發展遲緩

#### 學齡前兒童有發展遲緩問題者占 1.9%

就學齡前兒童發展遲緩情形觀察，有發展遲緩通報早期療育服務的人數占學齡前兒童人數 1.9%，較 103 年略增 0.3 個百分點，進一步以性別觀察，男童通報人數占 2.5%，高於女童的 1.2%。

表 2-2 學齡前兒童發展遲緩早期療育服務個案通報概況

單位：人；%

項目別	總計		早期療育服務個案	
	人數	百分比	通報人數	百分比
103 年	1,196,476	100.0	19,329	1.6
107 年	1,232,402	100.0	22,928	1.9
性別				
男	638,276	100.0	16,019	2.5
女	594,126	100.0	6,909	1.2



## (二) 身心障礙程度

### 有身心障礙之學齡前兒童中，5 成 4 為輕度障礙

就學齡前兒童身心障礙情形觀察，有身心障礙者占 0.7%，其中 53.7% 為輕度障礙。若按性別觀察，男童有身心障礙者占 0.9%，高於女童的 0.5%；惟女童身心障礙等級為重度及極重度之比率則高於男童。

表 2-3 學齡前兒童之身心障礙程度

單位：人；%

項目別	學齡前兒童 人數	身心障礙		身心障礙等級			
		人數	百分比	極重度	重度	中度	輕度
103 年	1,196,476	7,455	0.6	8.7	22.2	24.7	44.4
107 年	1,232,402	8,620	0.7	5.2	21.5	19.6	53.7
性別							
男	638,276	5,600	0.9	4.1	18.9	19.9	57.1
女	594,126	3,020	0.5	7.2	26.4	19.1	47.3

## (三) 事故傷害情形

### 學齡前兒童遭受身體事故傷害而送醫者以跌（墜）落居多

就學齡前兒童事故傷害情形觀察，曾因身體事故傷害送醫者占 13.9%，其中以跌（墜）落占 6.2% 最多，其次為動物及昆蟲咬傷占 5.1%。若按性別觀察，男童曾因身體事故傷害送醫者占 15.5%，高於女童的 12.1%。依年齡別觀察，3~未滿 6 歲兒童曾因身體事故傷害送醫者占 16.4%，高於 0~未滿 3 歲的 11.2%。

表 2-4 學齡前兒童遭受身體事故傷害送醫情形

民國 107 年 8 月

單位：人；%

項目別	總計	性別		年齡別	
		男	女	0~未滿 3 歲	3~未滿 6 歲
人數	1,232,402	638,276	594,126	592,129	640,273
百分比	100.0	100.0	100.0	100.0	100.0
都沒有	86.1	84.5	87.9	88.8	83.6
有	13.9	15.5	12.1	11.2	16.4
跌（墜）落	6.2	7.1	5.3	4.9	7.5
動物及昆蟲咬傷	5.1	5.4	4.8	4.6	5.6
撞擊、夾傷	2.7	3.2	2.2	2.0	3.3
燒燙傷	1.3	1.6	1.0	0.8	1.7
刀器、利銳器傷害	0.6	0.5	0.6	0.5	0.6
異物哽塞	0.3	0.4	0.1	-	0.5
交通事故	0.1	-	0.3	-	0.3
中毒	0.0	0.1	-	0.1	-
其他	0.2	0.2	0.2	0.1	0.3

備註：事故傷害類型可複選。

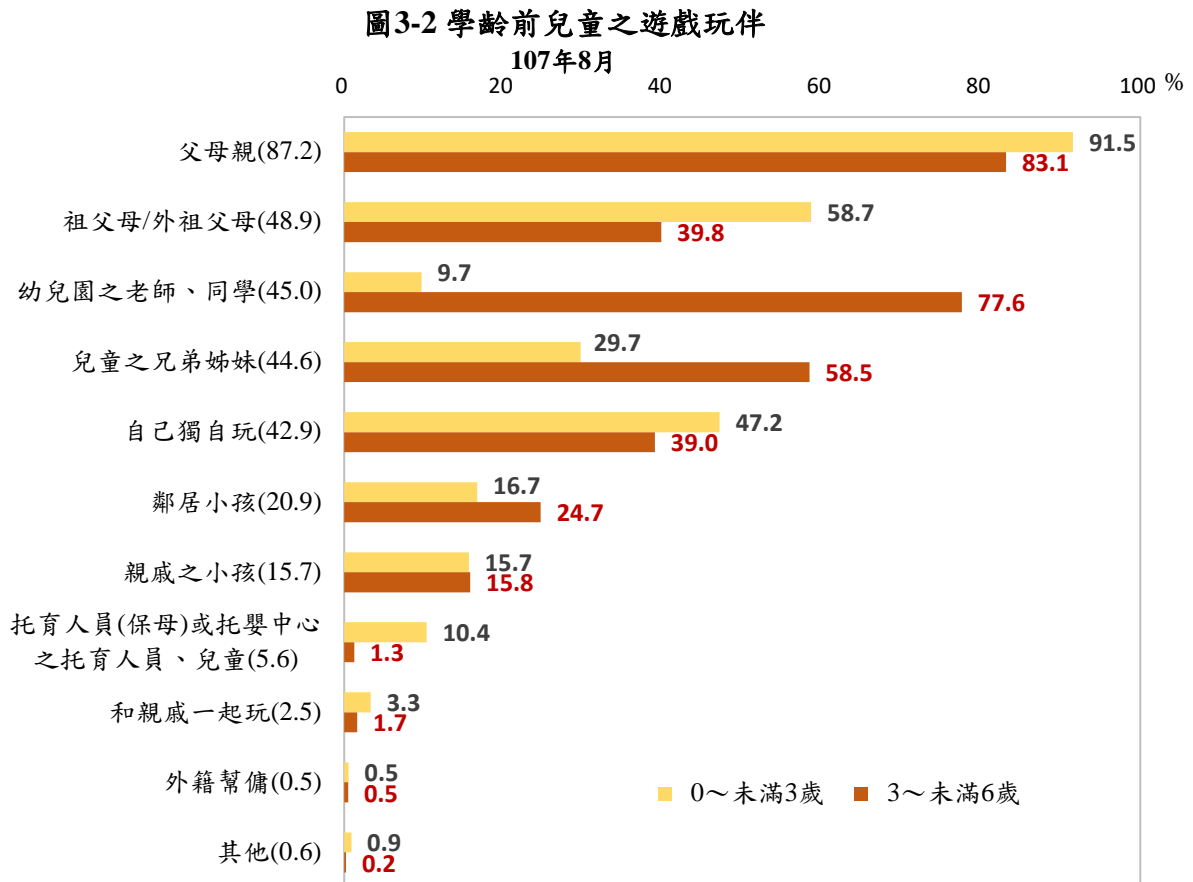
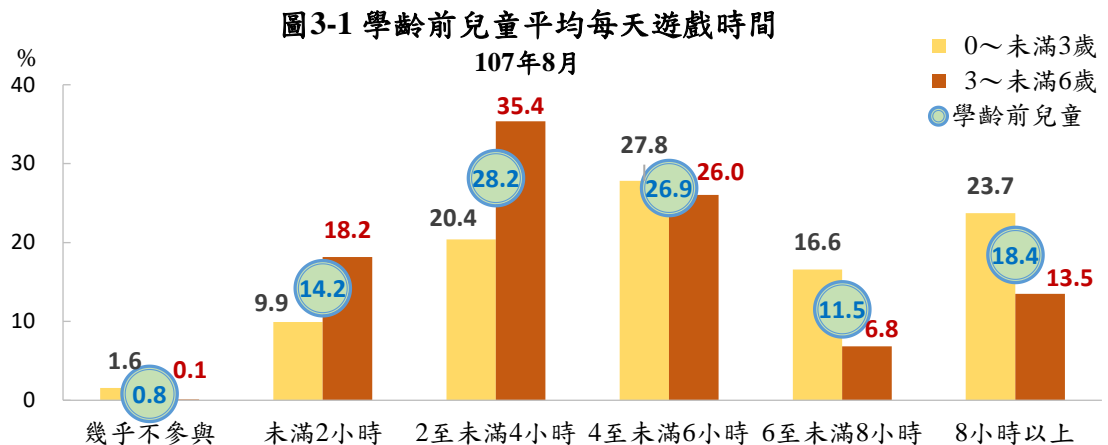
### 第三章 遊戲育樂及才藝學習狀況

#### 一、遊戲時間及玩伴

##### 5 成 5 學齡前兒童每天遊戲時間為 2 至未滿 6 小時

就學齡前兒童每天遊戲時間觀察，以 2 至未滿 4 小時最高占 28.2%，其次為 4 至未滿 6 小時占 26.9%，若以年齡別觀察，0~未滿 3 歲兒童遊戲時間 4 小時以上之比率為 68.1%，高於 3~未滿 6 歲的 46.3%。

若就學齡前兒童的遊戲玩伴觀察，0~未滿 3 歲兒童主要玩伴多為父母親(91.5%)及祖父母/外祖父母(58.7%)為，而 3~未滿 6 歲兒童則為父母親(83.1%)、幼兒園老師、同學(77.6%)。



備註: 本題項可複選，故各項比率加總會大於 100。

## 二、兒童常使用之遊戲設施

### 學齡前兒童最常在住家內空間玩耍，其次為鄰近公園、學校、幼兒園

學齡前兒童常使用的遊樂設施以在住家內空間玩耍者最多，達 97.1%，其次為鄰近的公園、學校、幼兒園設施占 80.0%。若以年齡別觀察，3~未滿 6 歲兒童使用住家以外遊戲設施的比率明顯高於 0~未滿 3 歲兒童。

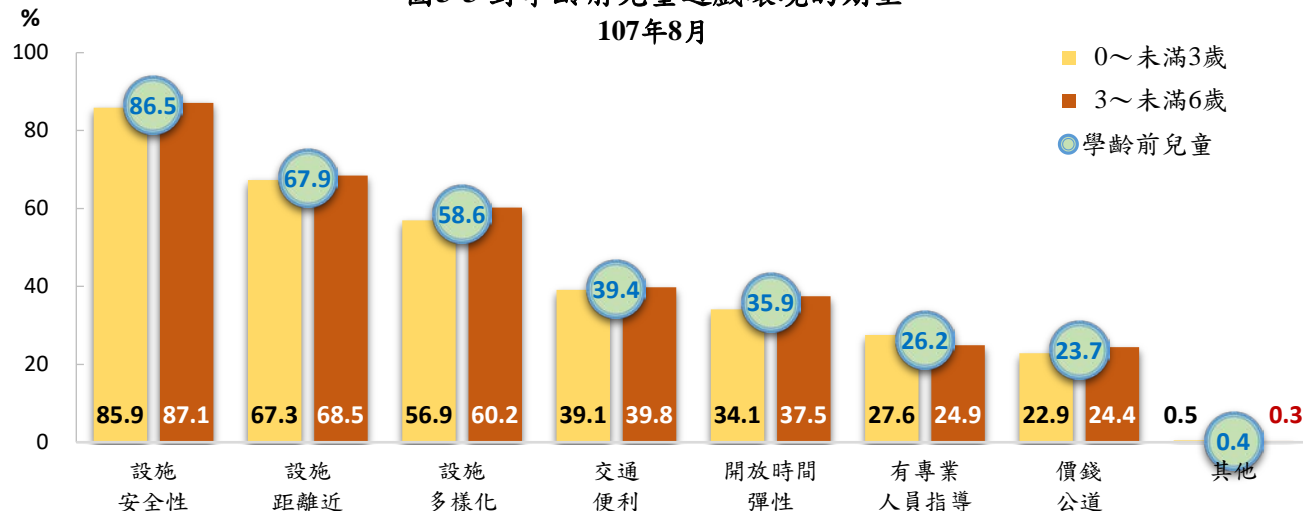
若以學齡前兒童家長對於遊戲環境的期望觀察，期望最高的前三項依序為設施安全性(86.5%)、設施距離近(67.9%)及設施多樣化(58.6%)。

表 3-1 學齡前兒童常使用的遊戲設施

單位：人；%

項目別	人數	在住家內空間玩耍	在鄰近的公園、學校、幼兒園設施	私人企業提供，不需任何花費	使用政府提供設施	私人企業提供，但需付費	所居住之社區大樓公共設施	其他
103 年	1,196,476	98.4	76.8	21.4	12.6	10.1	15.3	1.3
107 年	1,232,402	97.1	80.0	22.7	18.8	16.6	8.9	0.8
性別								
男	638,276	97.8	80.1	21.2	19.5	15.8	10.0	0.9
女	594,126	96.4	80.0	24.4	18.0	17.4	7.8	0.8
年齡別								
0~未滿 3 歲	592,129	97.3	67.0	17.7	15.8	12.0	7.9	1.5
3~未滿 6 歲	640,273	97.0	92.1	27.4	21.5	20.8	9.9	0.1

圖3-3 對學齡前兒童遊戲環境的期望



備註：本題項可複選，故各項比率加總會大於 100。

### 三、兒童才藝學習情形

#### 3~未滿6歲兒童才藝學習以繪畫、外語及舞蹈為主

就學齡前兒童才藝學習情形觀察，有學習才藝者占 28.3%，進一步以年齡別觀察，3~未滿 6 歲有學習才藝者占 49.3%，高於 0~未滿 3 歲的 5.6%。

若就 3~未滿 6 歲有學習才藝的類型觀察，前三名為繪畫(43.1%)、外語(26.2%)及舞蹈(23.8%)，若進一步以性別觀察，男童前三名為繪畫(40.8%)、外語(27.9%)及創意積木(18.9%)，女童則為繪畫(45.2%)、舞蹈(39.8%)及音樂(26.8%)。

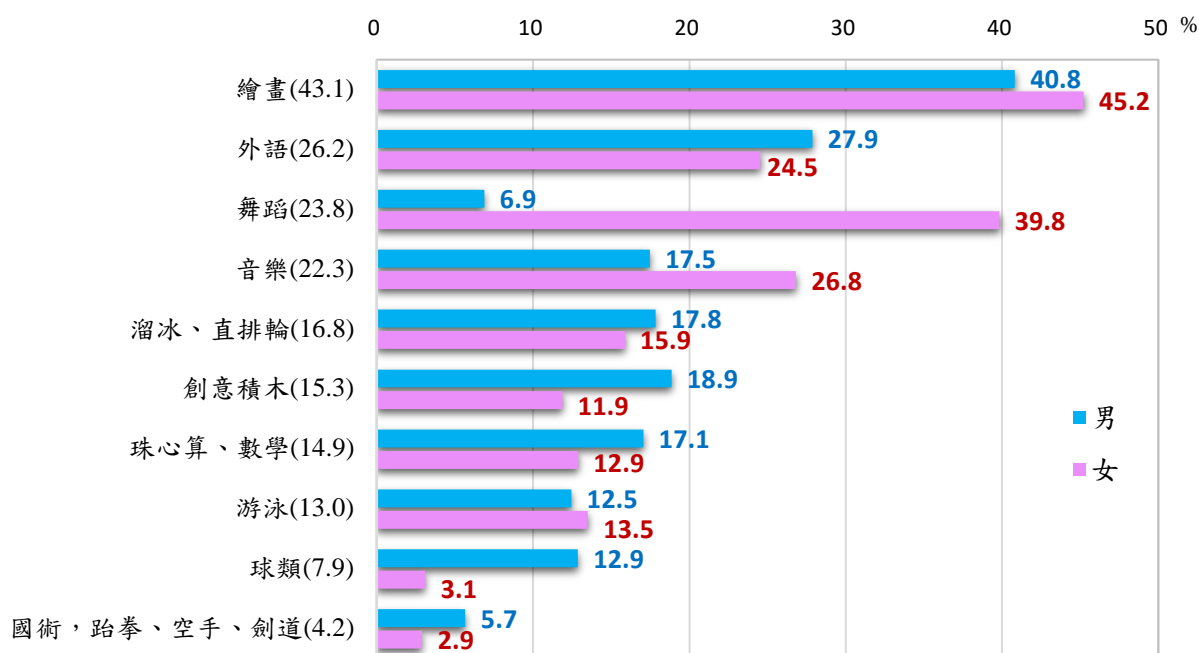
表 3-2 學齡前兒童才藝學習情形

單位：人；%

項目別	總計		從未上過	有上過
	人數	百分比		
103 年	1,196,476	100.0	75.8	24.2
107 年	1,232,402	100.0	71.7	28.3
性別				
男	638,276	100.0	73.1	26.9
女	594,126	100.0	70.2	29.8
年齡別				
0~未滿 3 歲	592,129	100.0	94.4	5.6
3~未滿 6 歲	640,273	100.0	50.7	49.3

圖3-4 3~未滿6歲兒童才藝學習之類型

107年8月



備註: 1.因項目過多，僅列前 10 項比率較高者。

2.本題項可複選，故各項比率加總會大於 100。

#### 第四章 托育及照顧狀況

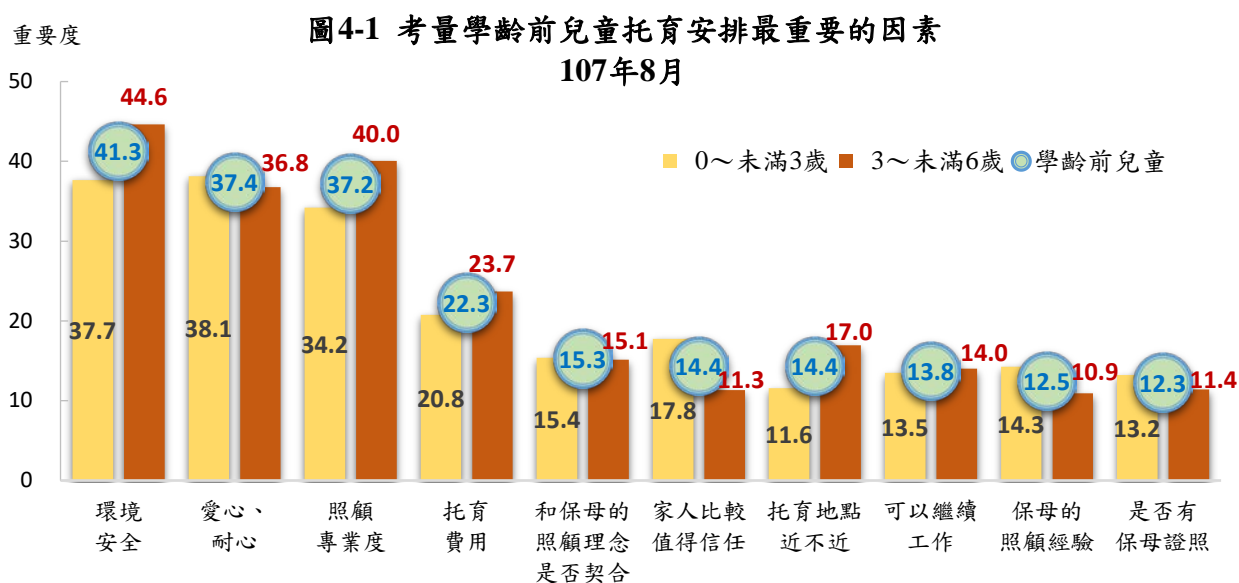
##### 一、兒童托育狀況

##### (一) 兒童主要照顧安排

##### 學齡前兒童家長以「環境安全」為兒童托育安排最重要的考量因素

就學齡前兒童托育安排的考量因素觀察，重要度最高者為環境安全(41.3)，托育人員的愛心、耐心(37.4)、照顧專業度(37.2)則分居二、三名。

若就兒童目前實際的照顧安排觀察，4 成 8 的 0~未滿 3 歲兒童是由父母親自照顧，占比最高，由父母親以外的親屬照顧者占 30.1% 居次；而 3~未滿 6 歲兒童主要是以就讀幼兒園占 85.1% 最高。



備註:1.重要度=「第一順位項目填答比率\*1+第二順位項目填答比率\*4/5+第三順位項目填答比率\*3/5+第四順位項目填答比率\*2/5+第五順位項目填答比率\*1/5」。

2.因本題項目過多，僅列出重要度高者前 10 項。

**表 4-1 學齡前兒童目前實際的照顧安排**

民國 107 年 8 月 單位：人；%

項目別	總計		父母親自照顧者	父母親以外的親屬照顧者	送托居家式托育人員(保母)	送托嬰中心	就讀幼兒園
	人數	百分比					
總計	1,232,402	100.0	27.6	17.5	3.7	1.7	49.5
性別							
男	638,276	100.0	26.9	17.6	3.9	1.9	49.7
女	594,126	100.0	28.3	17.4	3.5	1.6	49.2
年齡別							
0~未滿 3 歲	592,129	100.0	48.3	30.1	7.0	3.6	11.0
3~未滿 6 歲	640,273	100.0	8.4	5.8	0.7	-	85.1

## (二) 學齡前兒童托育費用

### 學齡前兒童之平均每月托育費用為 9,773 元

就學齡前兒童每月托育費用觀察，6 成 5 學齡前兒童家庭有支付托育費用，平均每月支付 9,773 元。若進一步以兒童目前實際照顧安排觀察，由父母親以外親屬照顧者有支付托育費用的占比為 60.5%，平均每月需支付 10,795 元；而送托居家式托育人員或送托嬰中心照顧者，平均每月需支付費用分別為 17,589 元及 13,868 元；至於就讀幼兒園者，則平均每月需支付 8,817 元。

若就學齡前兒童家庭之可支配所得觀察，平均每月托育費用約占家庭可支配所得 11.1%。

表 4-2 學齡前兒童平均每月托育費用

民國 107 年 8 月

單位：人、%、元

項目別	總計		未 付費	有付費						
	人數	百分比		小計	未滿 5,000 元	5,000~ 9,999 元	10,000~ 14,999 元	15,000~ 19,999 元	20,000 元以上	平均每月 托育費用
<b>總計</b>	<b>1,232,402</b>	<b>100.0</b>	<b>35.0</b>	<b>65.0</b>	<b>10.7</b>	<b>24.1</b>	<b>18.3</b>	<b>7.6</b>	<b>4.4</b>	<b>9,773</b>
<b>年齡別</b>										
0~未滿 3 歲	592,129	100.0	59.8	40.2	2.0	11.3	14.2	8.0	4.8	11,940
3~未滿 6 歲	640,273	100.0	12.0	88.0	18.9	35.9	22.1	7.2	4.0	8,857
<b>兒童目前實際照顧安排</b>										
父母親自照顧	340,047	100.0	100.0	-	-	-	-	-	-	-
父母親以外的親屬照顧	215,648	100.0	39.5	60.5	1.6	18.8	24.1	9.8	6.3	10,795
送托居家式托育人員	45,731	100.0	-	100.0	1.0	3.2	19.9	50.7	25.2	17,589
送托嬰中心	21,188	100.0	-	100.0	-	31.9	29.7	18.5	19.8	13,868
就讀幼兒園	609,788	100.0	0.9	99.1	21.1	40.7	25.9	7.4	4.0	8,817

備註：托育費用僅計算受調查之該位兒童。

表 4-3 學齡前兒童家庭可支配所得及托育費用狀況

項目	107 年
<b>學齡前兒童家庭收入</b>	
平均每戶可支配所得(元) <sup>1</sup>	1,369,027
平均每戶每月可支配所得(元)(每戶所得/12)	114,086
<b>學齡前兒童托育費用</b>	
平均每位兒童每月托育費用(元)	9,773
平均每戶每月托育費用(元) <sup>2</sup>	12,705
占每月可支配所得比率(%)	11.1

備註：1.學齡前兒童家庭之可支配所得資料來源為行政院主計總處家庭收支調查。

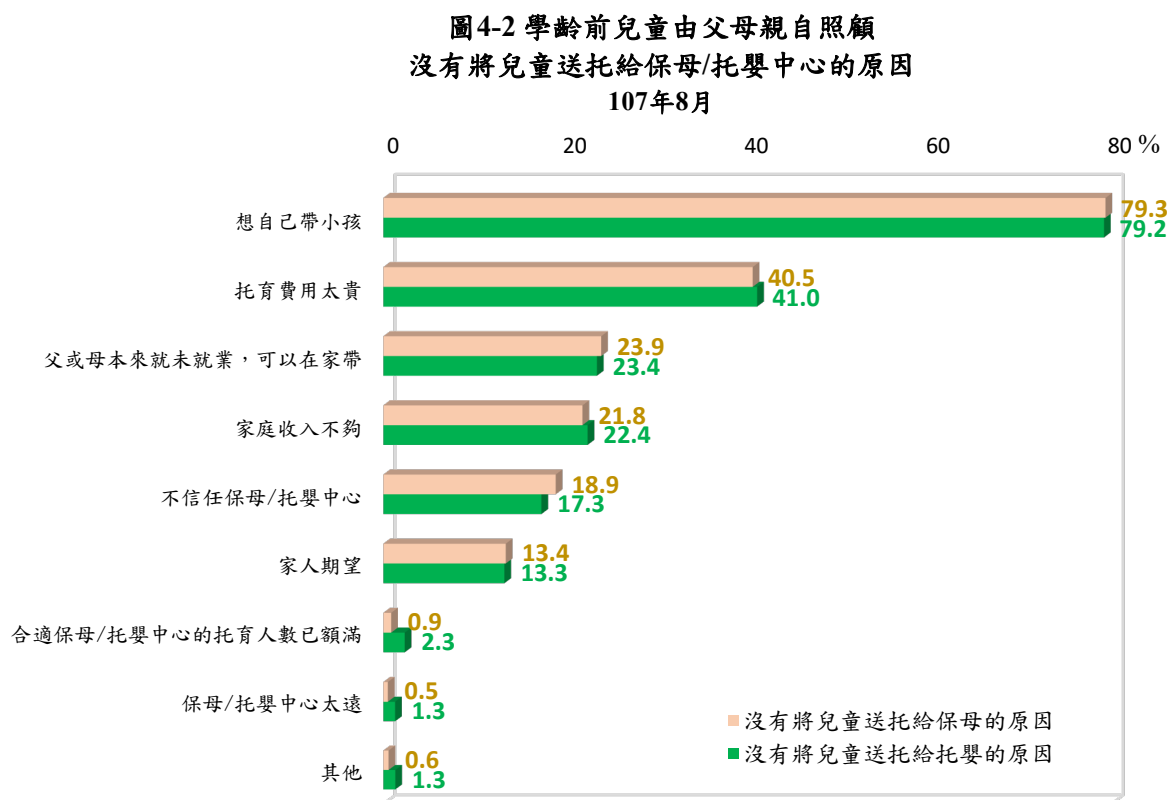
2.以內政部戶籍登記資料推估，107 年平均每戶學齡前兒童人數為 1.3 人。

## 二、兒童照顧狀況

### (一) 由父母親自照顧

學齡前兒童由父母親自照顧的主要原因是「父母想自己帶小孩」

就父母親自照顧學齡前兒童的原因觀察，沒有送托給保母或托嬰中心的原因均以「想自己帶小孩」占比最高(79.3%、79.2%)，「托育費用太貴」居次(40.5%、41.0%)。由父母親自照顧者有 6 成 5 請領育兒津貼，另有 1 成 6 的父母因小孩已超過可領育兒津貼的年齡而沒有請領。



備註:本題項可複選，故各項比率加總會大於 100。

**表 4-4 學齡前兒童由父母親自照顧者的家長請領育兒津貼情形**

民國 107 年 8 月

單位：人

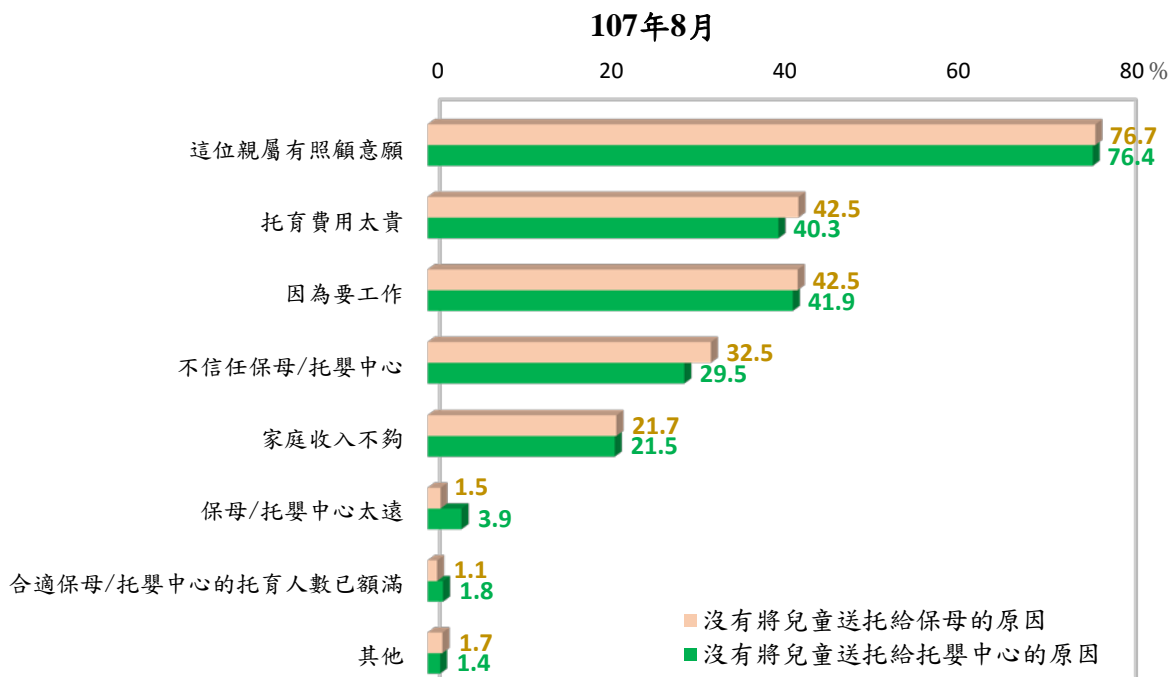
項目別	總計		是	否	沒有領取「育兒津貼」的原因					
	人數	百分比			不知道這項津貼	家戶所得超過資格	申請手續複雜	已領育嬰留職停薪津貼	小孩已超過可領的年齡	其他
總計	340,047	100.0	64.7	35.3	4.4	3.5	1.9	7.4	16.1	2.0
性別										
男	171,886	100.0	65.4	34.6	3.9	3.9	2.1	6.5	16.2	1.9
女	168,161	100.0	63.9	36.1	4.9	3.1	1.7	8.3	15.9	2.1
年齡別										
0~未滿3歲	286,069	100.0	70.5	29.5	4.1	3.2	2.1	8.2	9.6	2.4
3~未滿6歲	53,978	100.0	34.0	66.0	6.2	5.5	0.9	3.1	50.3	-

## (二) 由父母以外的親屬照顧

學齡前兒童由父母以外親屬照顧的主要原因是「親屬有照顧意願」

若就學齡前兒童交由父母以外親屬照顧之原因觀察，以「親屬有照顧意願」占比最高(76.7%、76.4%)，「托育費用太貴」居次(42.5%、40.3%)。由父母親以外親屬照顧者中，僅1成4有請領親屬保母托育補助，而有高達5成6沒有領的原因為「照顧的親屬未受訓」。

圖4-3 學齡前兒童由父母親以外親屬照顧沒有將兒童送托給保母/托嬰中心的原因



備註:本題項可複選，故各項比率加總會大於100。

表 4-5 學齡前兒童由父母親以外親屬照顧的家長請領親屬保母托育補助情形

民國 107 年 8 月

單位：人；%

項目別	總計		是	沒有領取「親屬保母托育補助」的原因						
	人數	百分比		否	不知道 這項津貼	家戶所得 超過資格	申請手續 複雜	照顧的親 屬未受訓	小孩已超 過可領的 年齡	其他
總計	216,159	100.0	14.1	85.9	15.9	2.7	5.4	56.3	4.4	1.2
性別										
男	112,804	100.0	13.0	87.0	18.7	2.1	6.8	53.6	5.1	0.7
女	103,355	100.0	15.3	84.7	12.8	3.3	3.7	59.3	3.8	1.8
年齡別										
0～未滿 3 歲	178,526	100.0	16.8	83.2	16.4	3.2	4.6	55.0	2.7	1.3
3～未滿 6 歲	37,633	100.0	1.4	98.6	13.5	-	9.0	62.6	12.9	0.7



### (三) 由幼兒園照顧

由幼兒園照顧之學齡前兒童中，就讀公立幼兒園者占 2 成 5

就幼兒園照顧的學齡前兒童觀察，7 成 3 就讀私立幼兒園，2 成 5 就讀公立幼兒園。若進一步以年齡層觀察，3~未滿 6 歲兒童就讀公立幼兒園者占 26.6%，高於 0~未滿 3 歲兒童的 10.0%。

表 4-6 學齡前兒童就讀的幼兒園類型

項目別	總計		公立 幼兒園	私立 幼兒園	非營利 幼兒園
	人數	百分比			
總計	609,788	100.0	24.8	73.3	1.8
性別					
男	317,195	100.0	24.0	74.2	1.8
女	292,593	100.0	25.8	72.4	1.8
年齡別					
0~未滿 3 歲	65,085	100.0	10.0	86.8	3.2
3~未滿 6 歲	544,703	100.0	26.6	71.7	1.7

### (四) 照顧或養育兒童遭遇的問題

照顧或養育學齡前兒童主要的問題是「沒時間陪孩子」

就照顧或養育學齡前兒童遭遇的問題觀察，有 3 成 7 照顧者曾遭遇問題，較 103 年減少 5.9 個百分點；主要遭遇問題的類型以「沒時間陪孩子」占 42.0% 最高，「當地兒童休閒場地不夠」占 35.0% 居次，「當地兒童學習活動太少」占 28.5% 居第三。

圖4-4照顧或養育兒童是否曾遭遇問題

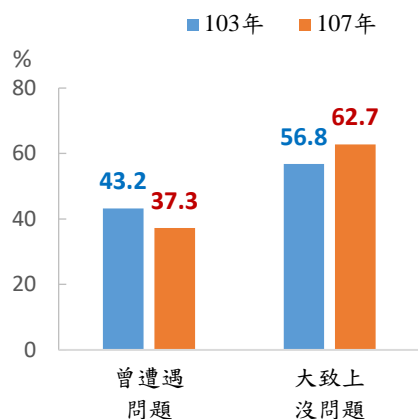
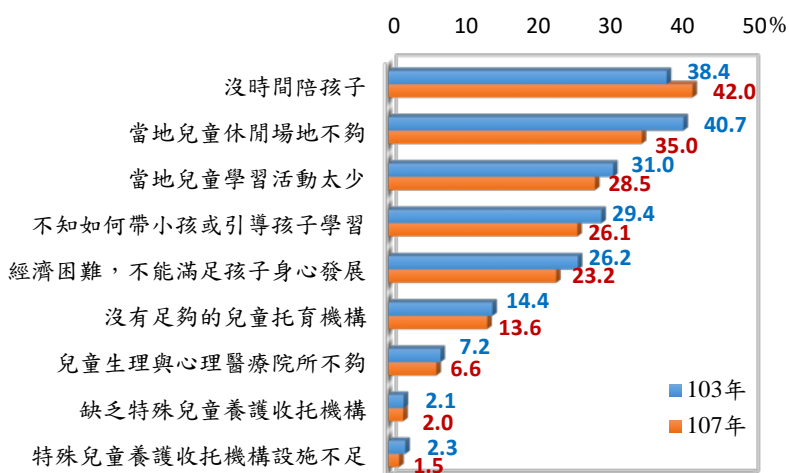


圖4-5 照顧或養育學齡前兒童遭遇的問題類型



### 三、育兒資訊及托育問題求助

#### (一) 兒童托育問題

##### 7 成 2 學齡前兒童的家庭曾遭遇托育問題

就學齡前兒童家庭是否曾有托育問題觀察，曾遭遇問題者占 71.8%，較 103 年減少 2.6 個百分點。

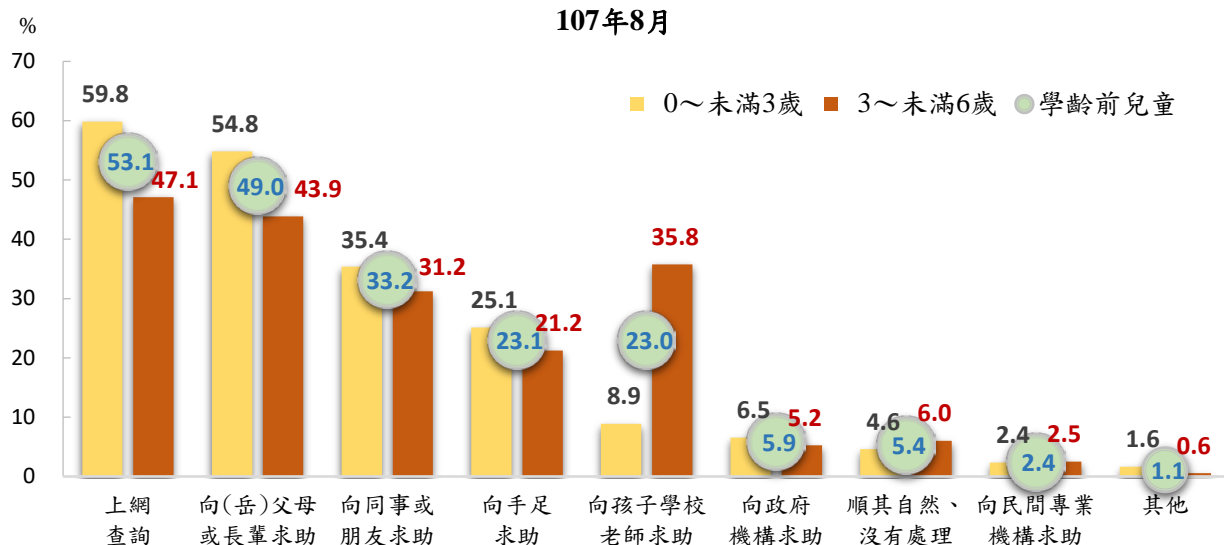
進一步觀察遭遇問題時的求助方式，0~未滿 3 歲兒童家庭近 6 成係上網查詢，占比最高，而向(岳)父母或長輩求助者則占 54.8% 居次，向同事或朋友求助占 35.4% 居第三；而 3~未滿 6 歲兒童家庭除了上網查詢(47.1%)、向(岳)父母或長輩求助(43.9%)外，向孩子學校老師求助(35.8%)也是主要方式之一。

表 4-7 學齡前兒童家庭是否曾遭遇托育問題

單位：人；%

項目別	總計		從未遇到問題	曾遭遇問題
	人數	百分比		
103 年	1,196,476	100.0	25.6	74.4
107 年	1,232,402	100.0	28.2	71.8
性別				
男	638,276	100.0	26.4	73.6
女	594,126	100.0	30.1	69.9
年齡別				
0~未滿 3 歲	592,129	100.0	29.1	70.9
3~未滿 6 歲	640,273	100.0	27.2	72.8

圖 4-6 學齡前兒童托育問題的求助方式  
107 年 8 月



## (二) 育兒知識來源

學齡前兒童家庭的育兒知識主要來源為「網路搜尋資訊」及「長輩親友傳授」

就學齡前兒童家庭育兒知識來源觀察，以「網路搜尋資訊」占 59.7% 最高，較 103 年增加 19.5 個百分點，「長輩親友傳授」占 58.5% 居次，較 103 年增加 2.9 個百分點，「自己閱讀育兒相關書籍」占 51.8% 居第三。

若就年齡別觀察，0~未滿 3 歲兒童家庭的育兒知識來源為「長輩親友傳授者」占 62.7%，明顯高於 3~未滿 6 歲兒童家庭的 54.7%；而 3~未滿 6 歲兒童家庭的育兒知識來源為「自己帶孩子的經驗累積」占 46.0%，明顯高於 0~未滿 3 歲兒童家庭的 38.0%。

表 4-8 學齡前兒童家庭育兒知識來源

單位：人；%

項目別	人數	網路 搜尋 資訊	長輩 親友 傳授	自己閱 讀育兒 相關書 籍	同輩親 友討論	自己帶孩 子的經驗 累積	參與親 子、育兒 相關座 談、演講 等團體 活動	求學過程 中所習得 之幼保、 護理、家 政等相關 知識	參與保 育方面 的訓練 課程	其他
103 年	1,196,476	40.2	55.6	46.1	45.0	49.0	8.7	10.0	4.8	0.6
107 年	1,232,402	59.7	58.5	51.8	50.3	42.1	14.5	7.4	4.4	0.6
性別										
男	638,276	59.4	59.1	51.7	50.7	42.9	14.0	7.1	4.4	0.6
女	594,126	60.1	57.9	52.0	50.0	41.3	15.1	7.8	4.3	0.6
年齡別										
0~未滿 3 歲	592,129	62.1	62.7	52.9	52.3	38.0	14.2	7.9	4.3	0.6
3~未滿 6 歲	640,273	57.5	54.7	50.9	48.5	46.0	14.8	7.0	4.4	0.5

## 第五章 福利部分

### 一、對兒童福利機構或措施之認知及使用情形

#### 學齡前兒童家庭使用率最高的兒童福利措施為「育兒津貼」

就學齡前兒童家庭對政府或民間團體辦理之兒童福利機構或福利措施之認知及使用情形觀察，對於表 5-1 所列 23 項福利機構或措施表示知道者均占 5 成以上，其中知道幼兒園、育兒津貼、育嬰留職停薪、托嬰中心及 5 歲幼兒免學費補助等 5 項者比率均逾 9 成。就使用情形而言，使用率較高之前三項依序為育兒津貼(72.7%)、幼兒園(54.9%)、三歲以下兒童醫療補助(41.5%)。

表 5-1 學齡前兒童家長對政府或民間團體辦理之兒童福利機構或福利措施之認知及使用情形

民國 107 年 8 月

單位：%

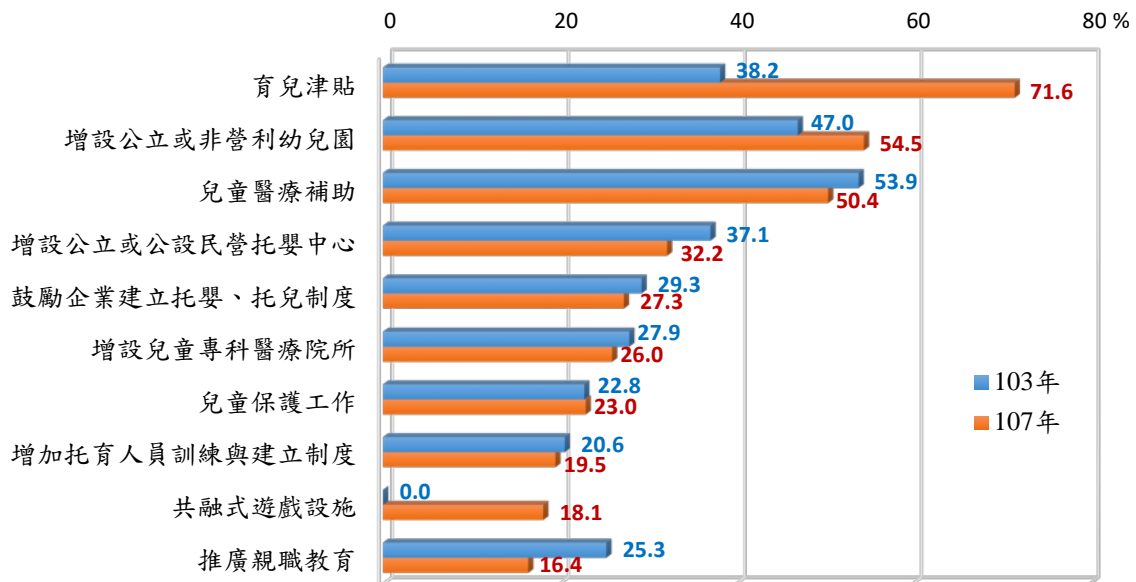
項目別	知道	曾經用過						資格不符	從未用過	不知道
		小計	非常有幫助	有幫助	普通	沒幫助	完全沒幫助			
(1)幼兒園	98.4	54.9	24.8	28.4	1.5	0.2	-	2.2	41.2	1.6
(2)育兒津貼	95.6	72.7	29.2	33.3	8.6	1.4	0.2	4.9	17.9	4.4
(3)育嬰留職停薪/育嬰假	95.3	33.4	15.0	15.9	1.8	0.3	0.4	3.2	58.7	4.7
(4)托嬰中心	91.5	9.3	3.5	4.3	0.9	0.4	0.1	0.3	82.0	8.5
(5)5 歲幼兒免學費補助	90.2	31.6	14.1	16.1	1.2	0.3	-	23.1	35.5	9.8
(6)安置及教養機構(育幼院)	86.8	1.6	0.1	0.5	0.6	0.2	0.2	13.8	71.4	13.2
(7)113 保護專線	85.3	2.3	0.4	0.9	0.8	0.1	0.1	1.2	81.8	14.7
(8)家暴中心	83.4	1.5	0.1	0.8	0.4	0.1	-	1.8	80.2	16.6
(9)托育資源中心(親子館)	76.7	31.5	9.2	18.0	3.8	0.4	-	0.2	45.0	23.3
(10)保母托育費用補助 (或公共及準公共化托育服務機制)	76.5	9.7	3.0	4.6	1.8	0.3	-	3.9	62.9	23.5
(11)中低收入戶兒童及少年健保費補助	74.2	3.6	1.0	1.7	0.7	0.2	-	35.0	35.7	25.8
(12)兒童休閒、育樂活動	72.9	35.9	5.3	24.9	5.3	0.2	0.1	0.2	36.8	27.1
(13)三歲以下兒童醫療補助	71.1	41.5	12.5	23.9	4.3	0.7	0.1	2.1	27.4	28.9
(14)弱勢兒童及少年生活扶助	67.1	2.3	0.5	1.0	0.6	0.2	-	34.5	30.3	32.9
(15)弱勢家庭兒童及少年緊急生活扶助	66.4	1.2	0.2	0.4	0.5	0.2	-	34.6	30.5	33.6
(16)親職教育活動	66.3	21.0	6.9	11.6	2.3	0.1	-	0.5	44.8	33.7
(17)弱勢兒童及少年醫療補助	65.5	1.6	0.3	0.7	0.5	0.1	-	34.4	29.6	34.5
(18)居家托育服務中心(原社區保母系統)	65.4	4.4	0.7	2.2	1.1	0.2	0.2	2.7	58.3	34.6
(19)早期療育服務	60.0	5.1	1.3	2.7	0.8	0.2	0.1	12.7	42.1	40.0
(20)特殊境遇家庭扶助	58.7	1.6	0.4	0.5	0.6	0.1	-	27.5	29.6	41.3
(21)兒童寄養服務	58.3	1.1	0.2	0.4	0.4	0.2	-	11.9	45.2	41.7
(22)福利服務中心	57.5	4.5	0.5	2.7	1.0	0.2	-	0.9	52.0	42.5
(23)家庭教育諮詢專線	50.4	1.9	0.4	0.7	0.6	0.2	-	0.4	48.1	49.6

## 二、認為政府應加強的兒童福利措施

### 學齡前兒童家庭認為政府應加強的兒童福利措施以「育兒津貼」占比最高

就學齡前兒童家庭認為政府應加強的兒童福利措施觀察，以加強育兒津貼占比 71.6% 最高，較 103 年增加 33.4 個百分點，增設公立或非營利幼兒園占 54.5% 居次，較 103 年增加 7.5 個百分點，兒童醫療補助占 50.4% 居第三。

圖 5-1 認為政府應加強的兒童福利措施



備註: 1. 因項目過多，僅列前 10 項比率較高者。  
2. 本題項可複選，故各項比率加總會大於 100。  
3. 因 103 年無共融性遊戲設施之選項，故其比率為 0。

## 三、使用兒童福利服務上的困難

### 4 成學齡前兒童家庭認為在使用政府的各項兒童福利服務上大致並無困難

就學齡前兒童家庭使用政府的兒童福利服務的困難觀察，39.6% 家庭認為大致上無困難，較 103 年增加 7.9 個百分點；認為有困難之前三項兒童福利服務依序為福利服務的相關資訊缺乏(37.8%)、福利補助的金額太低(28.7%)及福利服務有名額的限制(18.4%)。

表 5-2 政府的兒童福利服務使用上的困難

單位：人；%

項目別	人數	未曾使用	大致上無困難	福利服務的相關資訊缺乏	福利補助的金額太低	福利服務有名額的限制	福利服務提供的地點距離太遠	沒有適當方法前往申請福利服務	福利服務的工作人員態度不佳	其他
103 年	1,196,476	8.7	31.7	37.2	27.7	16.9	13.2	4.3	1.0	1.9
107 年	1,232,402	5.5	39.6	37.8	28.7	18.4	13.7	3.0	1.7	0.9
性別										
男	638,276	5.4	38.5	38.7	29.4	19.3	14.5	3.0	1.5	0.8
女	594,126	5.6	40.8	36.8	27.9	17.4	12.8	3.0	1.9	0.9

備註: 本題項可複選，故各項比率加總會大於 100。

## 貳、統計結果分析-學齡兒童

### 第一章 家庭狀況

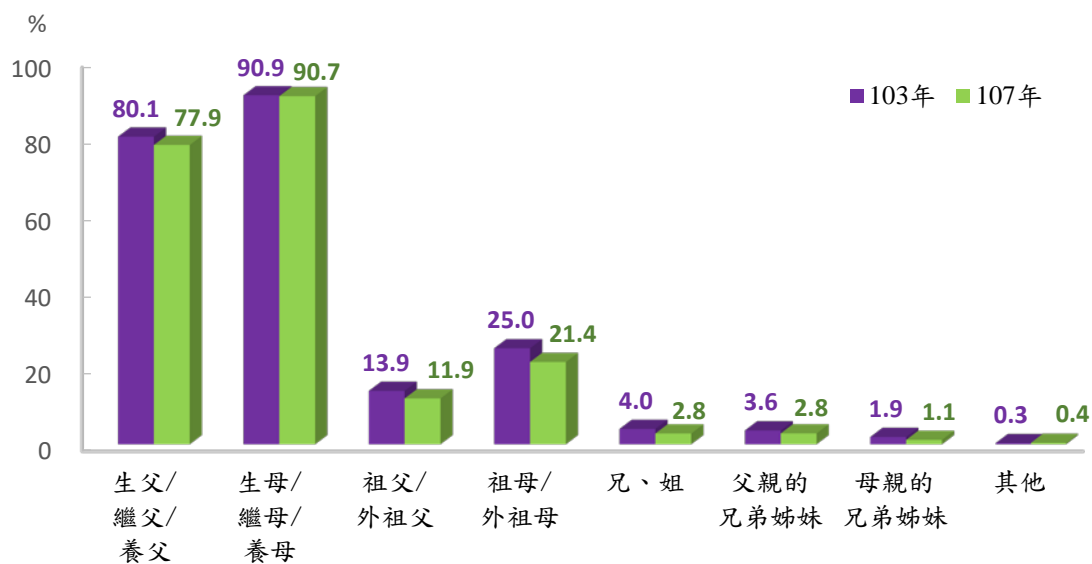
#### 一、主要照顧者與父母親狀況

##### (一) 兒童主要照顧者

##### 學齡兒童之主要照顧者以父母親居多

107 年兒少調查統計，我國 6~未滿 12 歲學齡兒童的主要照顧者為母親之占比最高達 90.7%，較 103 年略減 0.2 個百分點，父親占 77.9%居次，較 103 年減少 2.2 個百分點，而祖母/外祖母占 21.4%居第三，較 103 年減少 3.6 個百分點。

圖1-1 學齡兒童的主要照顧者



備註：本題項可複選，故各項比率加總會大於 100。

## (二) 父母親婚姻狀況及教育程度

### 學齡兒童之父母親係結婚且同住一起者占 8 成 4

觀察學齡兒童父母親的婚姻狀況，已結婚者占 86.1%，其中父母同住一起者占 83.5%，不住在一起者占 2.6%；而父母離婚者占 11.7%。

依學齡兒童父母親的教育程度觀察，父親為專科、大學程度者占 49.3%，低於母親之 59.2%，而研究所程度者則以父親占 18.8% 高於母親之 10.8%。若綜整觀察父母親教育程度，父母均為高中(職)以上程度者達 93.1%，其中均為專科、大學以上者亦占 58.5%。

表 1-1 學齡兒童父母親之婚姻狀況

單位：人；%

項目別	總計		結婚		未婚 單親	未婚 同居	離婚	一方 去世
	人數	百分比	同住一起	不住 在一起				
<b>107 年</b>	<b>1,146,679</b>	<b>100.0</b>	<b>83.5</b>	<b>2.6</b>	<b>0.9</b>	<b>0.4</b>	<b>11.7</b>	<b>0.9</b>
<b>性別</b>								
男	598,546	100.0	83.5	2.8	0.9	0.5	11.5	0.9
女	548,133	100.0	83.5	2.4	0.9	0.3	11.9	0.9

表 1-2 學齡兒童父母親教育程度

民國 107 年 8 月

單位：人；%

項目別	總計	父親教育程度			
		國(初)中以下	高中(職)	專科、大學	研究所以上
總計	<b>100.0</b>	<b>4.4</b>	<b>27.4</b>	<b>49.3</b>	<b>18.8</b>
母親教育程度					
國(初)中以下	<b>3.5</b>	1.2	1.6	0.8	-
高中(職)	<b>26.5</b>	2.2	15.5	8.1	0.7
專科、大學	<b>59.2</b>	1.1	10.2	37.0	10.8
研究所以上	<b>10.8</b>	-	0.1	3.5	7.2

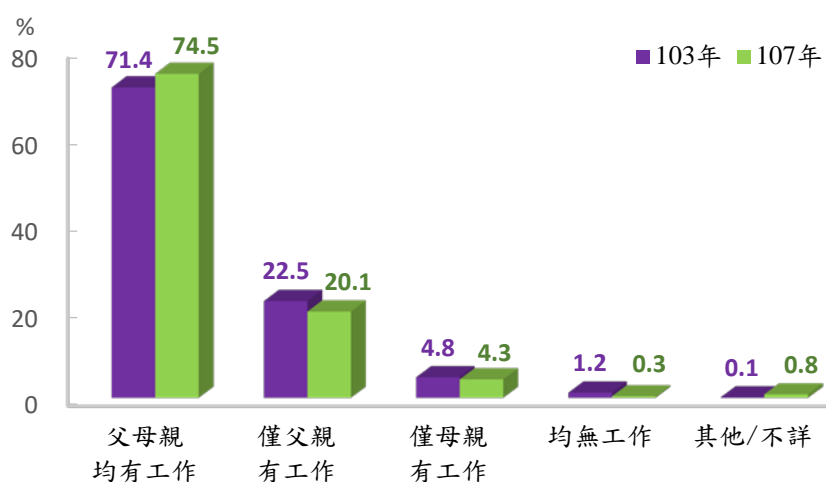
備註：不包括無父親或無母親及教育程度不清楚者。

### (三) 父母親工作狀況

#### 雙薪家庭占 7 成 5

若觀察學齡兒童父母親工作狀況，父母親均有工作者占 74.5%，較 103 年增加 3.1 個百分點；僅父親有工作者占 20.1%，較 103 年減少 2.4 個百分點；僅母親有工作者則占 4.3%，較 103 年略減 0.5 個百分點。

圖1-3 學齡兒童父母親工作狀況



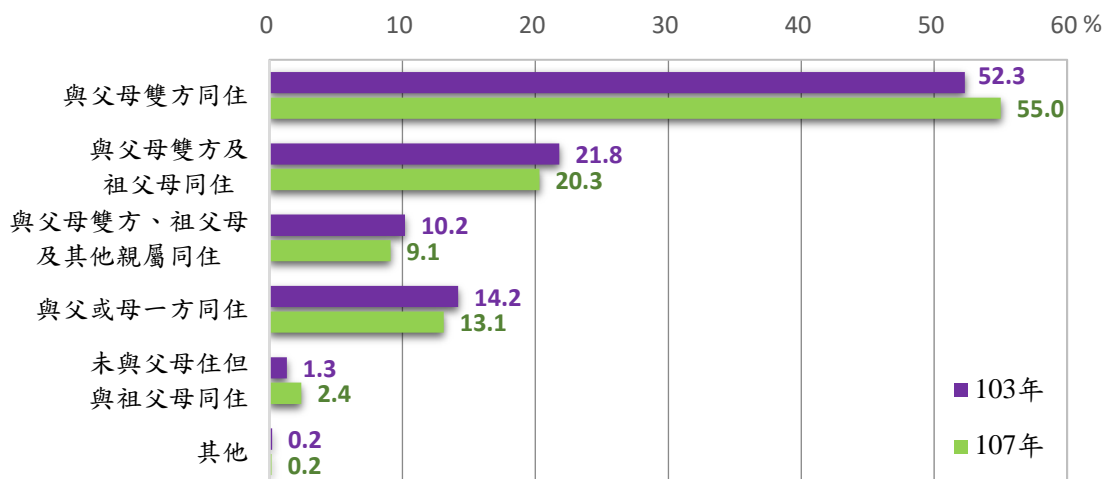
## 二、家庭狀況

### (一) 居住型態

#### 學齡兒童與父母親同住比率為 8 成 4

觀察學齡兒童之居住型態，以與父母親同住者占 84.4% 最高，其中僅與父母雙方同住者占 55.0%，較 103 年增加 2.7 個百分點；除父母外還與祖父母同住者則占 20.3%；另外除祖父母以外亦有其他親屬一起同住比率為 9.1%。至於只與父或母一方同住者占 13.1%，較 103 年略減 1.1 個百分點。

圖1-4 學齡兒童居住型態





## (二) 居住概況

學齡兒童家庭平均共同居住人數為 3.7 人，平均房間數為 4.9 間

就學齡兒童之居住概況觀察，平均共同居住人數為 3.7 人，較 103 年略減 0.2 人，平均共同居住成人數則為 2.8 人；至於平均住家房間數為 4.9 間，較 103 年略增 0.1 間。

表 1-3 學齡兒童之住家平均人口狀況及平均房間數

單位：人；間；%

項目別	人數	平均共同居住人口數(不含兒童本身)		平均住家房間數
		平均共同居住人口數	平均成人數	
103 年	1,270,735	3.9	2.8	4.8
107 年	1,146,679	3.7	2.8	4.9
性別				
男	598,546	3.7	2.7	4.9
女	548,133	3.8	2.8	4.9

## (三) 每月收支狀況

學齡兒童全家每月平均支出為 48,681 元，其中兒童花費占 23.0%

就實際調查訪問前一年學齡兒童全家每月支出狀況觀察，全家每月平均支出為 48,681 元，較 103 年增加 1,319 元，其中兒童花費占全家每月平均支出比率為 23.0%。

就學齡兒童家庭的收支狀況觀察，收支平衡者占 48.6%，較 103 年略增 0.3 個百分點；而收入大於支出者則由 103 年 31.1% 增為 107 年 32.3%，計增 1.2 個百分點；至於支出大於收入之比率則減少 1.2 個百分點。

表 1-4 學齡兒童家庭最近一年之每月平均支出及收支狀況

單位：人；元；%

項目別	總計		全家每月平均支出	兒童花費占全家每月平均支出比率	支出大於收入	收支平衡	收入大於支出
	人數	百分比					
103 年	1,270,735	100.0	47,362	-	20.4	48.3	31.1
107 年	1,146,679	100.0	48,681	23.0	19.2	48.6	32.3
性別							
男	598,546	100.0	48,638	23.2	18.0	48.7	33.3
女	548,133	100.0	48,728	22.7	20.5	48.4	31.2
年級別							
低年級	356,925	100.0	48,811	23.0	18.9	46.6	34.5
中年級	389,261	100.0	48,522	22.7	19.6	46.5	33.9
高年級	400,493	100.0	48,719	23.2	19.0	52.2	28.8

備註：1.103 年尚有選項「不知道」占 0.3%。

2.有關兒童花費占全家每月平均支出比率僅計算受調查之該位兒童花費。

3.「兒童花費占全家每月平均支出比率」為 107 年新增問項。

## 第二章 基本生活狀況

### 一、兒童用餐情形

#### (一) 吃早餐及與父母共同用餐情形

##### 8 成 3 學齡兒童每天都有吃早餐

就學齡兒童吃早餐情形觀察，有吃早餐者占 92.3%，平均每週吃早餐天數為 6.8 天，換言之，8 成 3 學齡兒童每天都有吃早餐；另 98.8% 學齡兒童有與父母親共同用餐，平均每週共同用餐 10.3 次。

表 2-1 學齡兒童吃早餐及與父母共同用餐之情形

單位：人；天；%

項目別	總計		吃早餐之情形				與父母親共同用餐之情形		
	人數	百分比	有	每天都 有用餐	平均每週 用餐天數	每天都 沒吃	有	平均每週共 同用餐次數	沒有
103 年	1,270,735	100.0	95.8	83.0	6.7	4.2	99.3	11.2	0.7
107 年	1,146,679	100.0	92.3	83.4	6.8	7.7	98.8	10.3	1.2
性別									
男	598,546	100.0	92.2	84.4	6.8	7.8	98.7	10.3	1.3
女	548,133	100.0	92.4	82.4	6.8	7.6	98.8	10.4	1.2

備註：與父母親共同用餐之情形不包括未與父母親同住者。

#### (二) 三餐來源

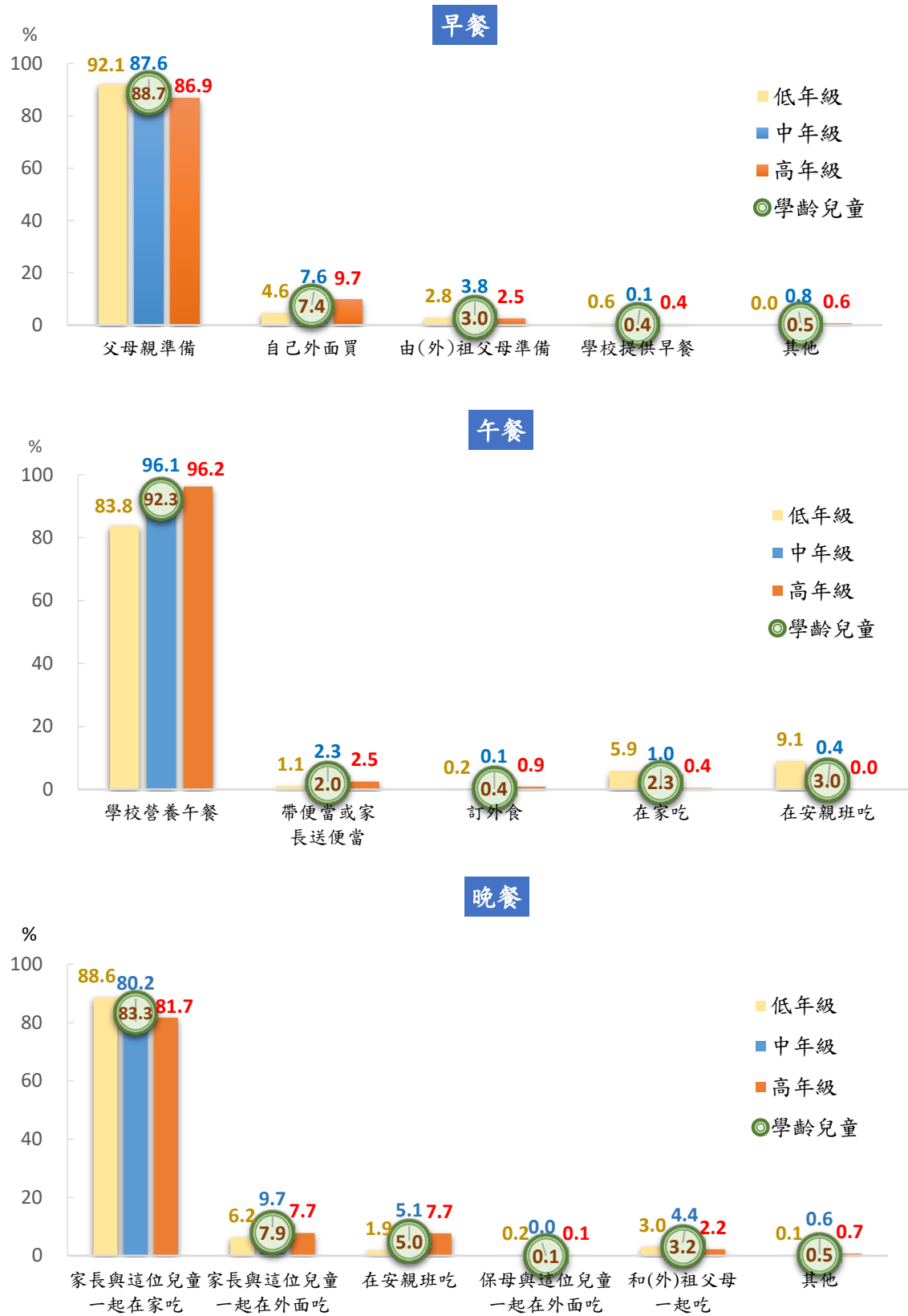
##### 學齡兒童早餐與晚餐多由父母親準備，中餐則以學校營養午餐居多

觀察學齡兒童的三餐來源，早餐多數由父母親準備，占 88.7%，晚餐則多與家長一起在家吃，占 83.3%，午餐則以學校營養午餐占 92.3% 最高。

或依年級別觀察，各年級兒童的早餐多由父母親準備，占比分別為 92.1%、87.6% 及 86.9%，惟年級愈高，早餐自己在外買比率呈增加趨勢，由低年級的 4.6% 增加至高年級的 9.7%；且隨年級越高，因全天課程天數增加，午餐來源為學校營養午餐的比率也隨之增加，由低年級的 83.8% 增加至高年級的 96.2%；至於晚餐的部分，各年級均以與家長一起在家吃較高，分別為 88.6%、80.2% 與 81.7%。

圖 2-1 學齡兒童之三餐來源

107 年 8 月



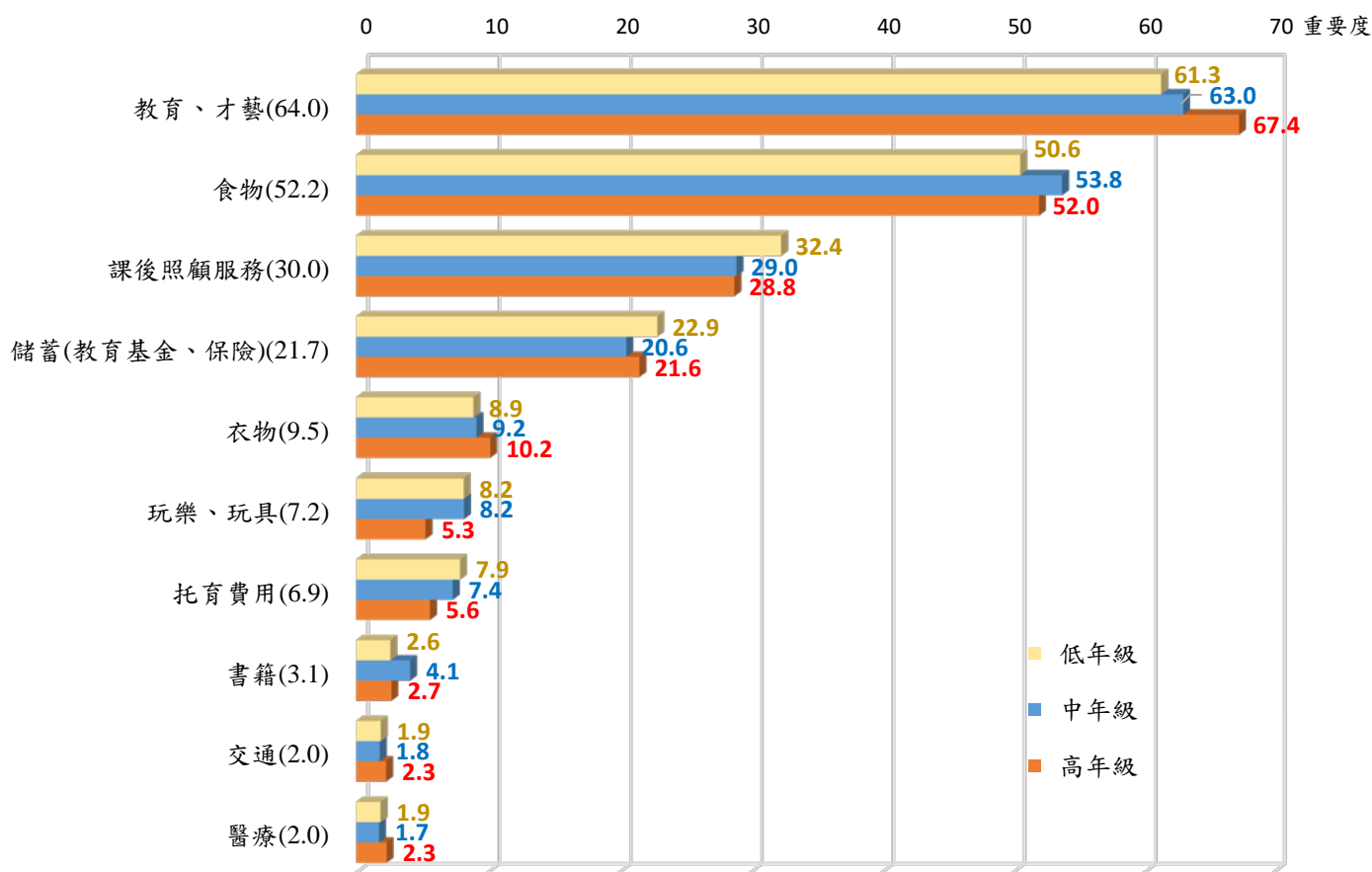
## 二、生活開銷

### (一) 家庭每月對學齡兒童之主要支出項目

學齡兒童前三大支出項目主要是教育、才藝、食物及課後照顧服務

就學齡兒童每月支出項目觀察，支出主要項目以教育、才藝之重要度 64.0 最高，食物 52.2，課後照顧服務 30.0 分居二、三名。若依年級別觀察，教育、才藝費用重要度隨年級愈高呈遞增趨勢，由低年級的 61.3% 增加至高年級的 67.4%，而課後照顧服務費用則隨年級愈高呈遞減趨勢。

圖2-4 家庭每月對學齡兒童之主要支出項目  
107年8月



備註:重要度=「最主要項目填答比率\*1+次要項目填答比率\*2/3+再次要項目填答比率\*1/3」。

## (二) 兒童過去一個月之零用錢

### 6 成 5 的學齡兒童沒有零用錢

就學齡兒童的零用錢觀察，完全沒有零用錢者占 64.6%，有零用錢者占 35.4%，其零用錢的額度以未滿 500 元者居多。若進一步以年級別觀察，有零用錢的比率由低年級的 22.6% 增加至高年級的 46.8%，且其零用錢額度亦同步提高。

表 2-2 學齡兒童過去一個月之零用錢

民國 107 年 8 月

單位：人；%

項目別	總計		完全沒有	有							
	人數	百分比			1-499 元	500-999 元	1,000-1,999 元	2,000-2,999 元	3,000-3,999 元	4,000-4,999 元	5,000 元以上
<b>107 年</b>	<b>1,146,679</b>	<b>100.0</b>	<b>64.6</b>	<b>35.4</b>	<b>29.1</b>	<b>3.5</b>	<b>1.7</b>	<b>0.7</b>	<b>0.2</b>	<b>0.1</b>	<b>0.1</b>
<b>性別</b>											
男	598,546	100.0	65.9	34.1	28.6	2.9	1.6	0.6	0.3	0.1	0.1
女	548,133	100.0	63.1	36.9	29.6	4.2	1.9	0.8	0.1	0.1	0.2
<b>年級別</b>											
低年級	356,925	100.0	77.4	22.6	20.4	0.9	0.5	0.3	0.0	0.3	0.2
中年級	389,261	100.0	64.5	35.5	30.0	3.5	1.3	0.5	0.2	-	-
高年級	400,493	100.0	53.2	46.8	35.9	5.9	3.2	1.2	0.4	0.0	0.2

## 三、身心狀況

### (一) 身心障礙程度

#### 有身心障礙之學齡兒童中，5 成 7 為輕度障礙

就學齡兒童身心障礙情形觀察，有身心障礙者占 1.6%，其中 56.6% 為輕度障礙。若按性別觀察，男童有身心障礙者占 2.0%，高於女童的 1.1%。惟女童身心障礙等級為重度及極重度之比率則高於男童。

表 2-3 學齡兒童之身心障礙程度

單位：人；%

項目別	學齡兒童 人數	身心障礙		身心障礙等級			
		人數	百分比	極重度	重度	中度	輕度
<b>103 年</b>	<b>1,270,735</b>	<b>20,698</b>	<b>1.6</b>	<b>7.5</b>	<b>13.2</b>	<b>27.8</b>	<b>51.4</b>
<b>107 年</b>	<b>1,146,679</b>	<b>17,889</b>	<b>1.6</b>	<b>6.1</b>	<b>11.8</b>	<b>25.6</b>	<b>56.6</b>
<b>性別</b>							
男	598,546	12,052	2.0	5.2	10.8	25.2	58.8
女	548,133	5,837	1.1	7.8	13.8	26.3	52.1

## (二) 事故傷害情形

學齡兒童遭受身體事故傷害而送醫者以撞擊、夾傷及跌(墜)落居多

就學齡兒童事故傷害情形觀察，曾因身體事故傷害送醫者占 23.3%，其中以撞擊、夾傷占 9.0% 最多，其次為跌（墜）落占 8.7%。若按性別觀察，2 成 6 的男童曾因身體事故傷害送醫，高於女童的 2 成。若按年級別觀察，曾因身體事故傷害送醫者由低年級的 20.7% 增加至高年級的 26.5%。

表 2-3 學齡兒童事故傷害情形

民國 107 年 8 月

單位：人；%

項目別	總計	性別		年級別		
		男	女	低年級	中年級	高年級
人數	1,146,679	598,546	548,133	356,925	389,261	400,493
百分比	100.0	100.0	100.0	100.0	100.0	100.0
都沒有	76.7	74.1	79.6	79.3	77.7	73.5
有	23.3	25.9	20.4	20.7	22.3	26.5
撞擊、夾傷	9.0	11.3	6.5	8.6	8.4	9.9
跌（墜）落	8.7	9.7	7.7	7.6	8.2	10.2
動物及昆蟲咬傷	4.7	4.5	4.8	4.3	5.1	4.5
刀器、利銳器傷害	2.9	3.3	2.6	2.2	2.5	4.1
燒燙傷	2.7	2.6	2.8	2.6	2.7	2.9
交通事故	1.8	2.2	1.3	1.1	1.6	2.5
異物哽塞	0.4	0.5	0.3	0.2	0.5	0.5
中毒	0.1	0.1	0.2	0.3	0.1	-
溺水	0.1	0.1	0.1	0.1	-	0.1

備註：事故傷害類型可複選。

### 第三章 休閒活動狀況

#### 一、休閒活動時數及玩伴

##### 6 成 5 學齡兒童每天休閒活動時間未滿 2 小時

就學齡兒童每天休閒活動時間觀察，以未滿 2 小時最高占 60.2%，其次為 2 至未滿 4 小時占 29.8%。

若就學齡兒童的休閒活動玩伴觀察，以父親占 30.2% 最高，其次為兒童之兄弟姊妹占 27.0%，母親占 24.3%，如進一步按年級別觀察，隨年級增加玩伴為父母親的比率逐漸減少，而為學校同學的比率則呈增加趨勢，由低年級的 7.1% 增加至高年級的 14.8%。

圖3-1 學齡兒童休閒活動時數  
107年8月

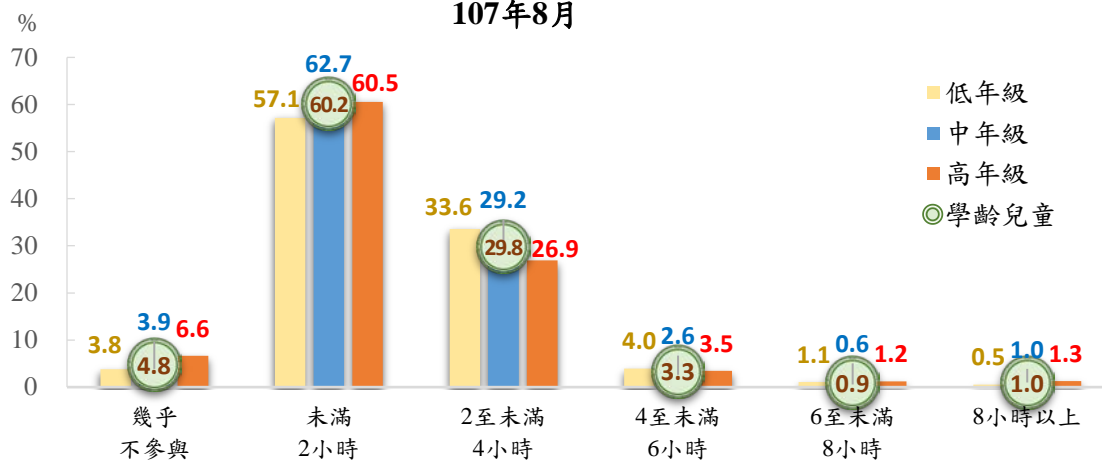
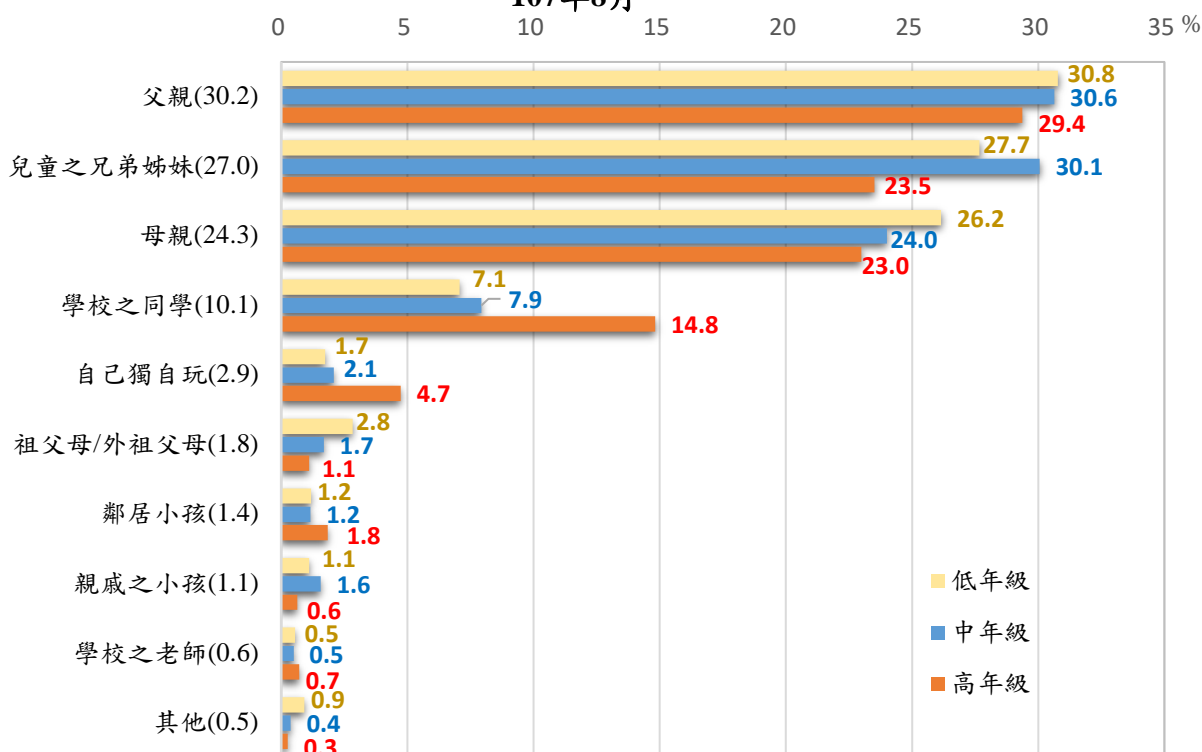


圖3-2 學齡兒童休閒活動玩伴  
107年8月



備註: 本題項可複選，故各項比率加總會大於 100。

## 二、常參與的休閒活動類型及對休閒環境之期望

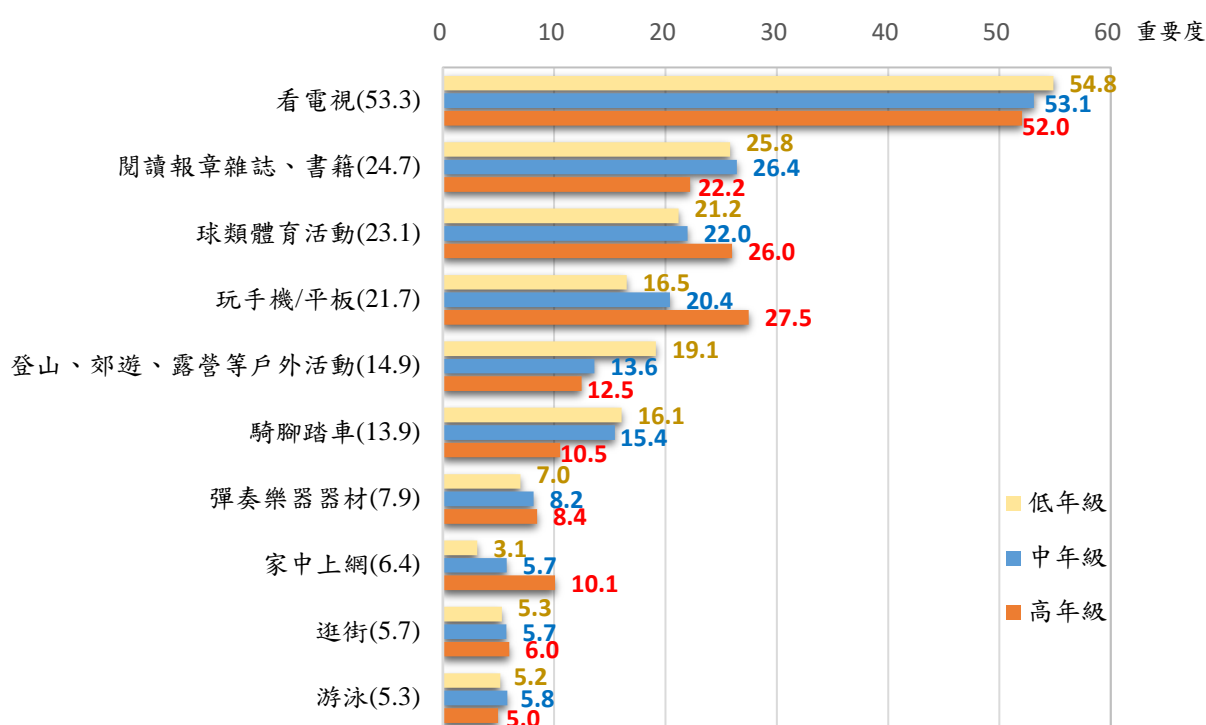
### 學齡兒童常參與的休閒活動類型為看電視

就學齡兒童參與的休閒活動類型觀察，重要度較高之前三項依序為看電視(53.3)、閱讀報章雜誌、書籍(24.7)及球類體育活動(23.1)。若以年級別觀察，看電視、登山、郊遊、露營等戶外運動及騎腳踏車之重要度隨年級別愈高呈遞減趨勢，而球類體育運動、玩手機/平板、家中上網等則呈增加趨勢。

若以學齡兒童家長對於休閒活動環境的期望觀察，期望最高的前三項依序為設施安全性(82.9%)、設施距離近(62.5%)及設施多樣化(53.8%)。

圖3-3 學齡兒童參與休閒活動的類型

107年8月



備註: 1.因項目過多，僅列前10項比率較高者。

2.重要度(%)=「最主要項目填答比率\*1+次要項目填答比率\*2/3+再次要項目填答比率\*1/3」。

表 3-1 對學齡兒童休閒環境的期望

單位：人；%

項目別	人數	設施 安全性	設施 距離近	設施 多樣化	交通 便利	開放時間 彈性	有專業人 員指導	價錢 公道	其他
103 年	1,270,735	84.9	64.2	54.4	45.4	45.9	41.3	31.9	0.3
107 年	1,146,679	82.9	62.5	53.8	44.7	42.5	37.4	32.3	0.5
性別									
男	598,546	83.9	64.0	52.8	45.2	41.8	39.2	31.8	0.5
女	548,133	81.8	60.9	54.9	44.3	43.3	35.5	32.9	0.6

備註：本題項可複選，故各項比率加總會大於 100。



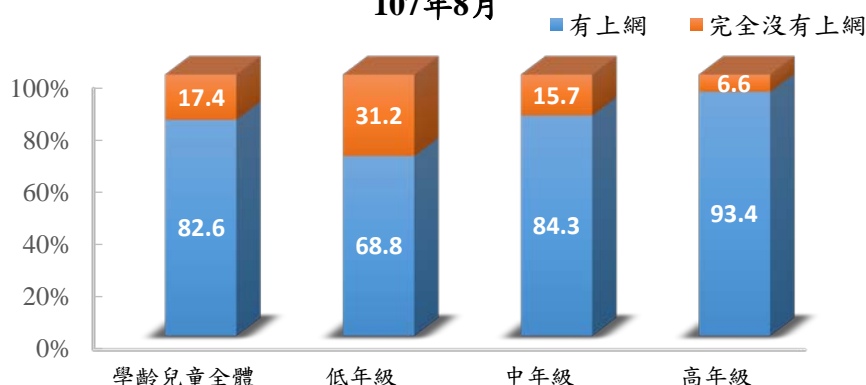
### 三、上網情形

#### 8 成 3 學齡兒童有上網

就學齡兒童上網情形觀察，有上網者占 82.6%，且隨年級別愈高，有上網比率逐漸增加，由低年級 68.8% 增加至高年級 93.4%。

圖3-3 學齡兒童上網情形

107年8月

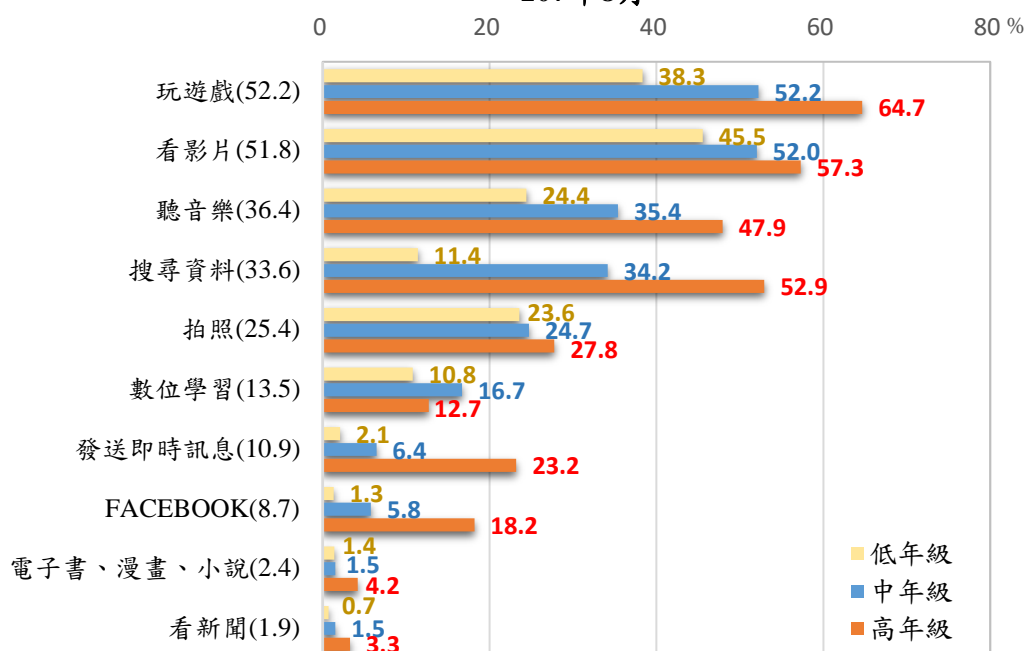


#### 學齡兒童最常使用 3C 產品玩遊戲及看影片

學齡兒童使用 3C 產品的用途，占比較高的前五項依序為玩遊戲(52.2%)、看影片(51.8%)、聽音樂(36.4%)、搜尋資料(33.6%)及拍照(25.4%)。若進一步以年級別觀察，低年級前三名為看影片(45.5%)、玩遊戲(38.3%)及聽音樂(24.4%)；中年級為玩遊戲(52.2%)、看影片(52.0%)及聽音樂(35.4%)，而高年級則為玩遊戲(64.7%)、看影片(57.3%)及搜尋資料(52.9%)。

圖3-3 學齡兒童使用3C產品用途

107年8月



備註：本題可複選，故各項比率加總會大於 100。

#### 第四章 生活安排及教養狀況

##### 一、兒童生活安排及教育狀況

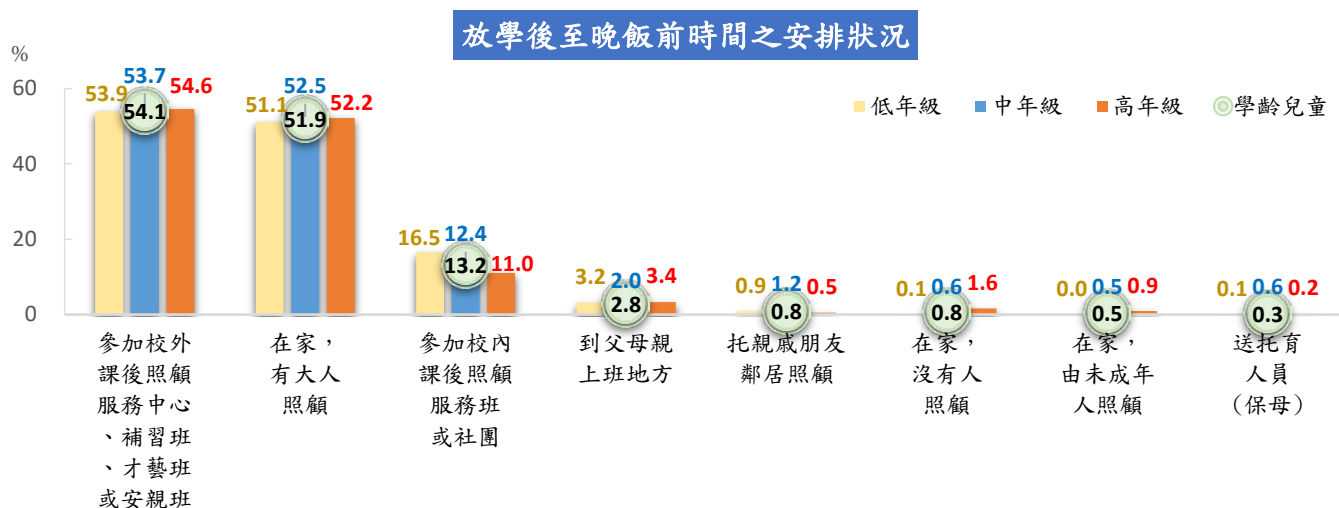
##### (一) 兒童課餘生活安排

學齡兒童課餘生活安排以參加校外課後照顧服務中心、補習班、才藝班或安親班，以及在家有大人照顧為主

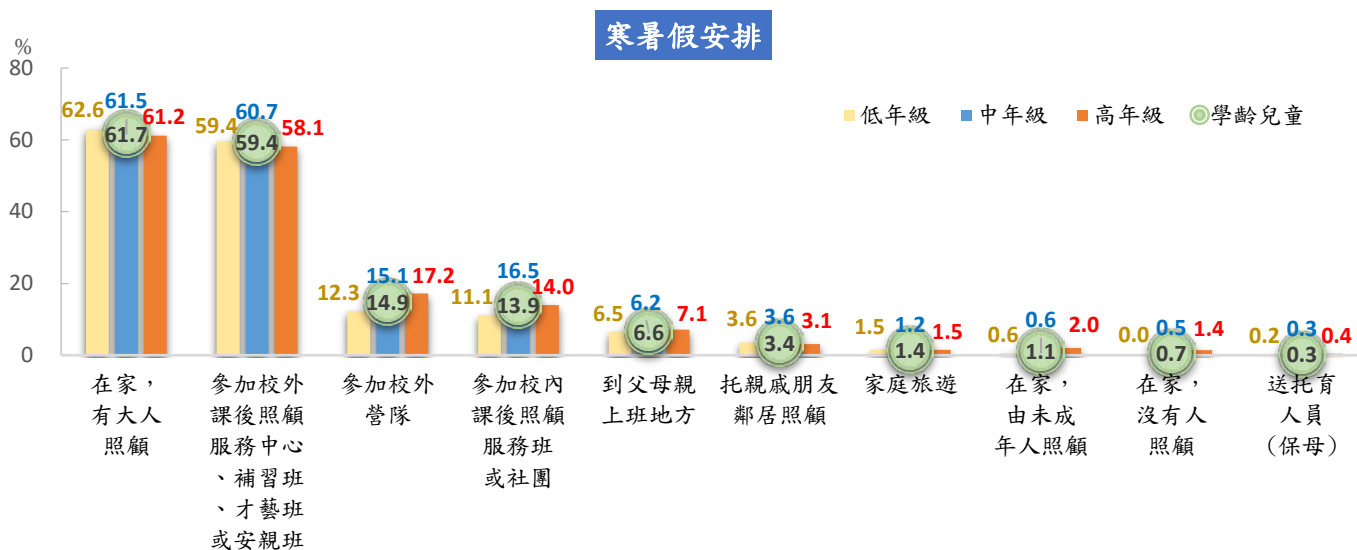
就兒童課餘生活安排觀察，放學後及晚飯前的時間以參加校外課後照顧服務中心、補習班、才藝班或安親班者占 54.1% 為最高，其次為在家，有大人照顧者占 51.9%，參加校內課後照顧服務班或社團則占 13.2%。

寒暑假的安排則以在家，有大人照顧者占 61.7% 為最高，參加校外課後照顧服務中心、補習班、才藝班或安親班者占 59.4% 居次，參加校外營隊及參加校內課後照顧服務班或社團則分占 14.9% 與 13.9%。

圖 4-1 學齡兒童課餘生活安排狀況  
107 年 8 月



備註:本題項可複選，故各項比率加總會大於 100。



備註:本題項可複選，故各項比率加總會大於 100。

## (二) 平均每月補習及課後照顧費用

學齡兒童每月補習及課後照顧費用平均為 7,280 元

就學齡兒童平均每月補習及課後照顧費用觀察，未補習或課後照顧者占 11.3%，有付費者以未滿 5,000 元及 5,000~9,999 元分占 30.2% 及 40.4% 較高。若以年級別觀察，年級愈高，平均每月補習及課後照顧費用呈增加趨勢，由低年級 7,077 元增加至高年級 7,495 元。

表 4-1 學齡兒童平均每月補習及課後照顧費用

民國 107 年 8 月

單位：人；元；%

項目別	總計		未補習 或課後 照顧	有付 費							
	人數	百分比			1~ 4,999 元	5,000~ 9,999 元	10,000~ 14,999 元	15,000~ 19,999 元	20,000~ 24,999 元	25,000 元以上	平均支 付費用
103 年	1,270,735	100.0	12.1	87.9	36.8	36.4	10.6	2.8	0.9	0.4	6,738
107 年	1,146,679	100.0	11.3	88.7	30.2	40.4	12.8	3.3	1.3	0.6	7,280
性別											
男	598,546	100.0	11.7	88.3	30.2	40.4	12.0	3.5	1.5	0.8	7,315
女	548,133	100.0	10.8	89.2	30.2	40.5	13.7	3.1	1.2	0.5	7,243
年級別											
低年級	356,925	100.0	11.3	88.7	33.1	37.7	12.3	4.0	1.0	0.5	7,077
中年級	389,261	100.0	11.6	88.4	31.4	39.7	11.6	3.1	1.7	0.9	7,246
高年級	400,493	100.0	10.9	89.1	26.4	43.5	14.5	2.9	1.3	0.5	7,495

## (三) 教育問題

8 成 5 學齡兒童家長對於兒童教育大致上沒有問題

就學齡兒童教育問題觀察，大致上沒有問題者占 84.7%，曾遭遇問題者則占 15.3%，其中男童家長為 17.2%，高於女童之 13.4%。至於前三項主要教育問題依序為無法引導孩子重視課業(6.7%)、配合學校在家輔導做功課(5.3%)及孩子學業表現不好(4.3%)。

表 4-2 學齡兒童之教育問題

民國 107 年 8 月

單位：人；%

項目別	人數	大致上 沒問題	曾遭遇 問題							
				無法引 導孩子 重視課 業	配合學 校在家 輔導做 功課有 問題	孩子 學業 表現 不好	尋找適當 的兒童課 後照顧服 務班或中 心有困難	在學校 被同學 欺負	孩子不 能適應 學校教 育	其他
103 年	1,270,735	86.0	14.0	8.2	2.4	6.1	2.1	1.0	0.9	0.5
107 年	1,146,679	84.7	15.3	6.7	5.3	4.3	1.6	0.9	0.5	0.5
性別										
男	598,546	82.8	17.2	8.3	5.5	5.4	1.7	1.1	0.8	0.5
女	548,133	86.6	13.4	5.0	5.1	3.0	1.6	0.7	0.2	0.5

#### (四) 才藝學習情形

##### 9 成 3 學齡兒童有學習才藝，以學習外語、游泳者居多

學齡兒童中有學習才藝者占 92.9%，較 103 年增加 3.4 個百分點；進一步依年級別觀察，學習才藝比率由低年級 90.3% 逐漸增加至高年級的 94.4%。

若就學習才藝的類型觀察，前三名為外語(51.8%)、游泳(51.8%)及繪畫(36.8%)；進一步依性別觀之，男童前三名為游泳(53.2%)、外語(50.0%)及球類(40.5%)，女童則為外語(53.7%)、游泳(50.2%)及繪畫(45.0%)。

表 4-3 學齡兒童才藝學習情形

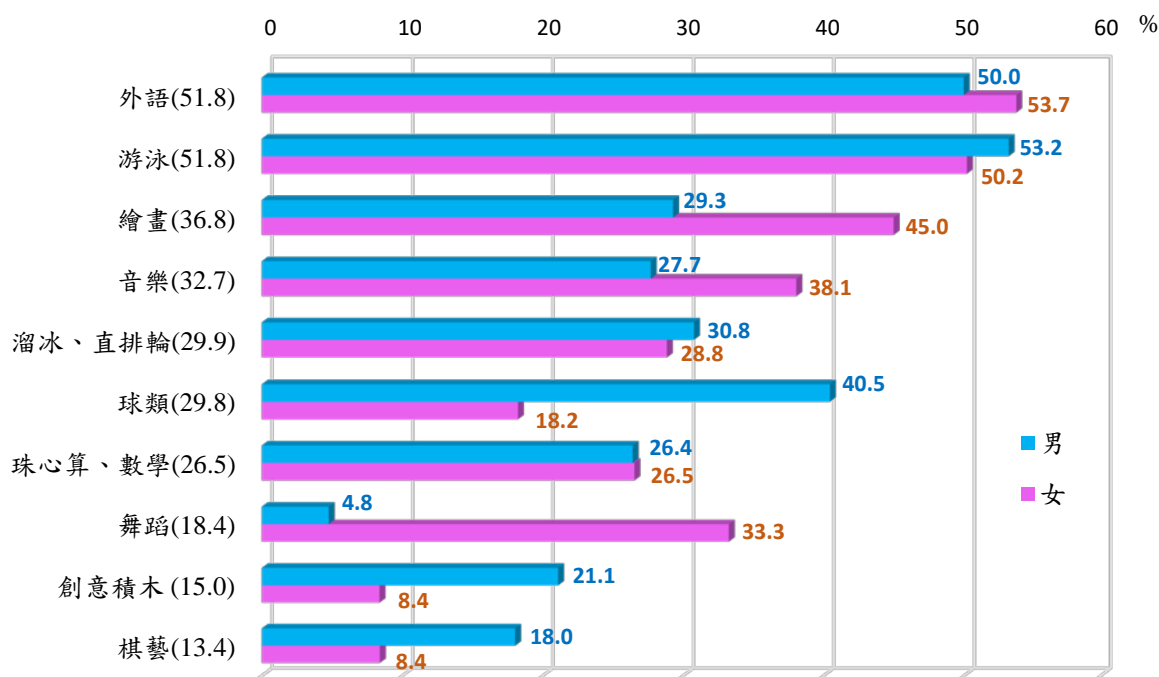
民國 107 年 8 月

單位：人；%

項目別	總計		從未上過	有上過
	人數	百分比		
103 年	1,270,735	100.0	10.5	89.5
107 年	1,146,679	100.0	7.1	92.9
性別				
男	598,546	100.0	6.8	93.2
女	548,133	100.0	7.3	92.7
年級別				
低年級	356,925	100.0	9.7	90.3
中年級	389,261	100.0	6.1	93.9
高年級	400,493	100.0	5.6	94.4

圖4-2 學齡兒童才藝學習類型

107年8月



備註: 1.因項目過多，僅列前 10 項比率較高者。

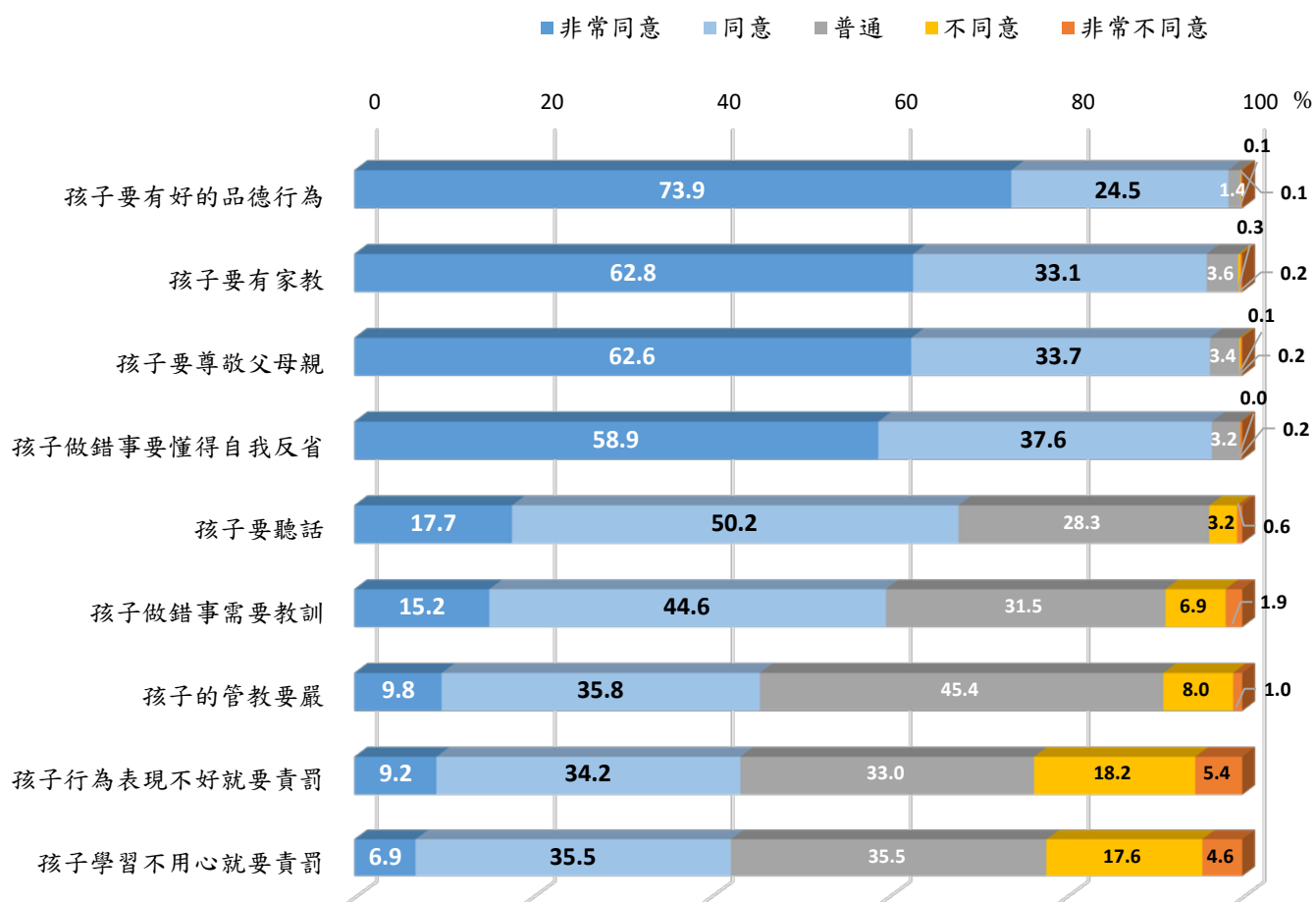
2.本題項可複選，故各項比率加總會大於 100。

## 二、兒童各項教養行為之同意程度

### 近 9 成 8 以上學齡兒童主要照顧者認同孩子要有好的品德行為

就學齡兒童主要照顧者對於各項教養行為的認同程度觀察，9 成 8 認同孩子要有好的品德行為(非常同意占 73.9%、同意占 24.5%)；9 成 6 認同孩子要有家教(非常同意占 62.8%、同意占 33.1%)、要尊敬父母親(非常同意占 62.6%、同意占 33.7%)及做錯事要懂得自我反省(非常同意占 58.9%、同意占 37.6%)；至於認同度低於 5 成者為孩子的管教要嚴(非常同意占 9.8%、同意占 35.8%)、行為表現不好就要責罰(非常同意占 9.2%、同意占 34.2%)及學習不用心就要責罰(非常同意占 6.9%、同意占 35.5%)。

圖4-3 學齡兒童各項教養行為之同意程度  
107年8月



## 第五章 福利部分

### 一、對兒童福利機構或措施之認知及使用情形

7 成以上學齡兒童家長知道政府或民間團體辦理之兒童福利機構或福利措施

7 成以上學齡兒童家長知道政府或民間團體辦理之各項兒童福利機構或福利措施，其中知道的比率超過 8 成者依序為 113 保護專線(83.5%)、低收入戶生活扶助(82.7%)及家暴中心(82.6%)；而曾經使用過之前三名依序為兒童休閒、育樂活動(25.7%)、兒童課後照顧服務(19.1%)及親職教育活動(17.3%)。

**表 5-1 學齡兒童家長對政府或民間團體辦理之兒童福利機構或福利措施之認知及使用情形**

民國 107 年 8 月

單位：%

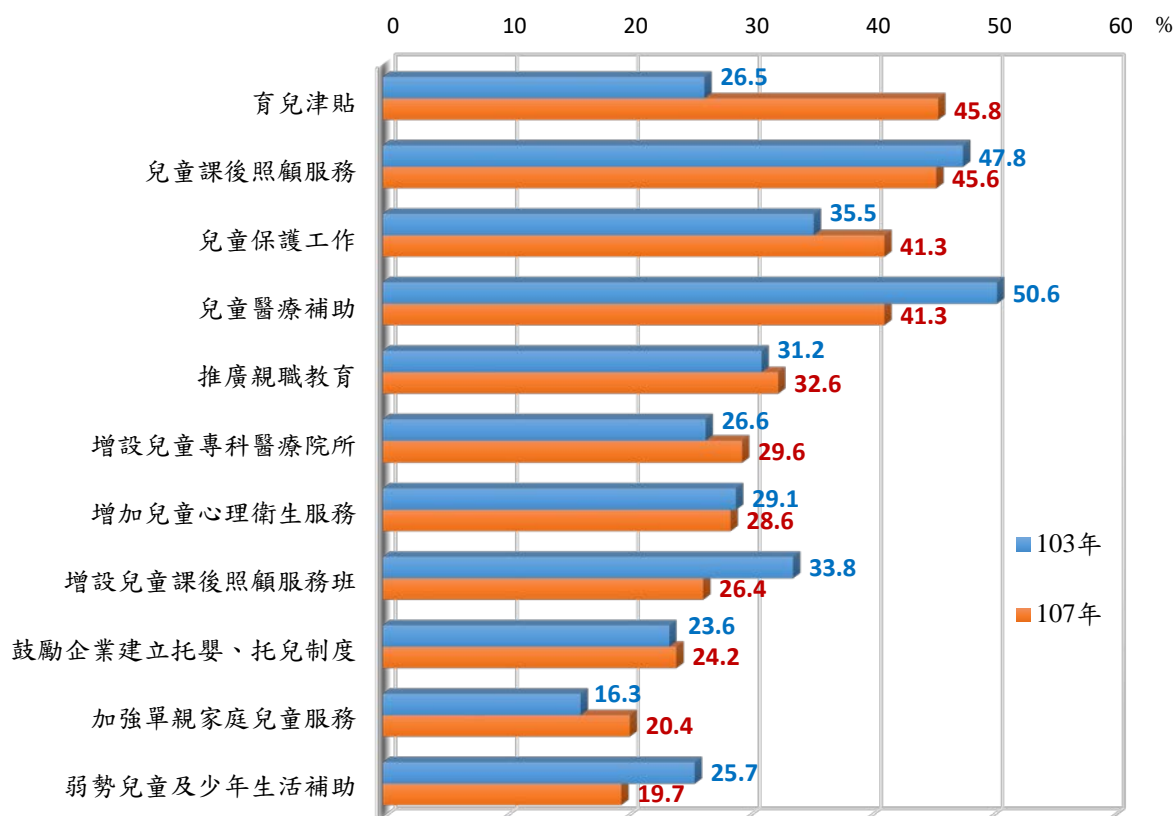
項目別										不 知道
	知道	曾經 用過	曾經用過，對您多有幫助					資格 不符	從未 用過	
			非常 有幫助	有 幫助	普通	沒 幫助	完全沒 幫助			
113 保護專線	83.5	5.0	1.3	2.9	0.5	0.2	0.2	3.1	75.4	16.5
低收入戶生活扶助	82.7	6.5	2.4	3.1	0.6	0.2	0.3	12.9	63.3	17.3
家暴中心	82.6	4.9	1.2	2.6	0.6	0.3	0.2	3.5	74.1	17.4
弱勢兒童及少年生活扶助	79.5	6.5	2.5	3.0	0.8	0.2	0.1	10.8	62.2	20.5
弱勢家庭兒童及少年緊急生活扶助	78.9	5.4	1.9	2.7	0.5	0.2	0.1	10.8	62.7	21.1
中低收入戶兒童及少年健保費補助	78.8	6.9	2.3	3.5	0.7	0.3	0.1	11.4	60.4	21.2
兒童課後照顧服務	78.2	19.1	6.6	9.4	2.5	0.6	-	1.9	57.2	21.8
安置及教養機構(育幼院)	77.6	5.3	1.1	3.3	0.6	0.1	0.1	5.9	66.4	22.4
特殊境遇家庭扶助	76.6	5.6	1.5	3.1	0.6	0.2	0.2	8.0	63.1	23.4
弱勢兒童及少年醫療補助	76.6	5.3	2.0	2.6	0.4	0.2	0.1	10.4	61.0	23.4
親職教育活動	76.1	17.3	3.3	10.1	3.5	0.3	0.1	1.3	57.5	23.9
早期療育服務	75.4	9.2	3.1	4.8	0.9	0.2	0.1	5.0	61.2	24.6
兒童休閒、育樂活動	73.7	25.7	6.3	15.7	3.6	0.2	0.0	0.7	47.2	26.3
福利服務中心	73.5	6.8	1.4	3.8	1.3	0.2	0.2	3.3	63.3	26.5
兒童寄養服務	72.8	4.4	1.0	2.4	0.6	0.3	0.1	4.4	64.0	27.2
家庭教育諮詢專線	71.7	5.8	1.3	3.2	1.0	0.2	0.1	0.9	65.0	28.3

### 二、對於政府應加強辦理兒童福利措施之建議

約 4 成 6 學齡兒童家長認為政府應加強「育兒津貼」及「兒童課後服務照顧」

就學齡兒童家長認為政府應加強的兒童福利措施觀察，以「育兒津貼」占 45.8% 最高，較 103 年增加 19.3 個百分點；「兒童課後照顧服務」占 45.6% 次之，較 103 年略減 2.2 個百分點；「兒童保護工作」及「兒童醫療補助」再次之，均占 41.3%。

圖5-1 政府應加強的兒童福利措施



備註: 1.因項目過多，僅列前 10 項比率較高者。

2.本題項可複選，故各項比率加總會大於 100。

### 三、使用兒童福利服務之困難

#### 近 6 成學齡兒童家長在使用兒童福利服務上無困難或是未曾使用過

就學齡兒童家長使用政府兒童福利服務之情形觀察，有 59.3%的家長認為大致上無困難或是未曾使用過；認為有困難者之問題主要為「福利服務的相關資訊缺乏(30.3%)」、「福利服務有名額的限制(15.7%)」及「福利服務提供的地點距離太遠(10.1%)」。

表 5-2 使用兒童福利服務之困難

民國 107 年 8 月

單位：人；%

項目別	人數	未曾使用	大致上無困難	福利服務的相關資訊缺乏	福利服務有名額的限制	福利服務提供的地點距離太遠	福利補助的金額太低	沒有適當方法前往申請福利服務	福利服務工作人員態度不佳	其他
總計	1,146,679	48.7	10.6	30.3	15.7	10.1	9.6	4.0	1.1	0.4
性別										
男	598,546	48.4	10.4	30.5	16.1	9.7	9.7	4.2	0.9	0.4
女	548,133	49.0	10.7	30.1	15.2	10.5	9.5	3.8	1.3	0.4

## 參、統計結果表-學齡前兒童

表 1 學齡前兒童之居住狀態

中華民國 107 年 8 月

單位：人；%

項目別	總計		與父母 雙方同 住	與父母雙 方及祖父 母同住	與父母雙 方、祖父 母及其他 親屬同住	與父或 母一方 同住	未與父 母住但 與祖父 母同住	其他
	人數	百分比						
<b>總計</b>	<b>1,232,402</b>	<b>100.0</b>	<b>40.6</b>	<b>29.2</b>	<b>19.3</b>	<b>8.3</b>	<b>2.6</b>	<b>0.0</b>
<b>性別</b>								
男	638,276	100.0	39.6	30.5	19.7	7.7	2.6	-
女	594,126	100.0	41.7	27.9	18.9	8.9	2.5	0.1
<b>年齡別</b>								
0～未滿 3 歲	592,129	100.0	38.4	29.4	22.4	7.3	2.6	-
3～未滿 6 歲	640,273	100.0	42.7	29.1	16.4	9.2	2.6	0.1
<b>地區別</b>								
北部地區	600,476	100.0	45.9	27.8	15.9	8.8	1.6	0.1
中部地區	307,726	100.0	32.6	32.9	25.9	6.1	2.5	-
南部地區	292,304	100.0	36.9	28.7	20.0	9.9	4.4	-
東部地區	24,845	100.0	52.3	22.7	15.7	3.7	5.6	-
金馬地區*	7,051	100.0	51.4	34.7	6.7	7.2	-	-
<b>父母親婚姻狀況</b>								
結婚，且同住一起	1,113,677	100.0	44.7	32.2	21.0	-	2.1	0.0
結婚，但不住在一起	41,327	100.0	-	-	-	91.1	8.9	-
未婚單親	15,471	100.0	-	-	4.5	86.0	9.6	-
未婚同居*	3,568	100.0	32.7	27.3	28.3	11.7	-	-
離婚	54,433	100.0	2.7	1.8	3.0	86.5	6.0	-
一方去世*	3,926	100.0	-	-	12.1	87.9	-	-
<b>父母親工作狀況</b>								
父母親均有工作	716,605	100.0	39.9	32.2	19.7	4.3	3.7	0.1
僅父親有工作	438,764	100.0	46.0	27.1	19.0	7.1	0.8	-
僅母親有工作	54,244	100.0	14.8	14.4	19.8	50.2	0.8	-
均無工作*	11,446	100.0	38.9	15.6	16.8	24.1	4.7	-
其他/不詳*	11,343	100.0	-	4.1	5.6	86.6	3.7	-

備註：「\*」之樣本數不足 30，代表性恐有不足，引用時請審慎。



表 2 學齡前兒童之住家平均人口狀況及平均房間數

中華民國 107 年 8 月

單位：人；間

項目別	人數	平均共同居住人口數(不含兒童本身)	平均成人數(含父母親)	平均沒有工作之成人數(含父母親)	平均住家房間數
<b>總計</b>	<b>1,232,402</b>	<b>4.0</b>	<b>3.3</b>	<b>1.1</b>	<b>4.7</b>
<b>性別</b>					
男	638,276	4.1	3.3	1.1	4.8
女	594,126	3.9	3.2	1.1	4.6
<b>年齡別</b>					
0～未滿 3 歲	592,129	4.0	3.4	1.2	4.8
3～未滿 6 歲	640,273	4.0	3.1	1.0	4.6
<b>地區別</b>					
北部地區	600,476	3.8	3.1	1.0	4.4
中部地區	307,726	4.5	3.6	1.2	4.9
南部地區	292,304	4.0	3.3	1.1	4.9
東部地區	24,845	3.7	2.9	0.7	4.8
金馬地區*	7,051	4.6	3.3	0.7	5.3
<b>父母親婚姻狀況</b>					
結婚，且同住一起	1,113,677	4.1	3.3	1.1	4.7
結婚，但不住在一起	41,327	3.9	3.3	1.4	4.9
未婚單親	15,471	4.4	2.9	1.5	4.7
未婚同居*	3,568	6.0	4.9	1.5	5.3
離婚	54,433	3.7	3.0	1.2	4.7
一方去世*	3,926	3.3	2.4	0.8	4.6
<b>父母親工作狀況</b>					
父母親均有工作	716,605	4.1	3.3	0.8	4.7
僅父親有工作	438,764	4.0	3.2	1.5	4.7
僅母親有工作	54,244	4.1	3.3	1.2	4.7
均無工作*	11,446	4.1	3.0	2.1	4.3
其他/不詳*	11,343	3.8	3.0	1.6	4.8
<b>居住狀態</b>					
與父母雙方同住	500,548	2.8	2.1	0.5	4.1
與父母雙方及祖父母同住	360,037	4.4	3.7	1.5	4.8
與父母雙方、祖父母及其他親屬同住	237,751	6.3	5.3	1.6	5.6
與父或母一方同住	101,891	3.8	3.2	1.2	4.8
未與父母住但與祖父母同住	31,675	2.8	2.5	1.4	5.1
其他*	500	3.0	2.0	0.0	4.0

備註：「\*」之樣本數不足 30，代表性恐有不足，引用時請審慎。

表 3 學齡前兒童父母親之婚姻狀況

中華民國 107 年 8 月

單位：人；%

項目別	總計		結婚，且 同住一起	結婚，但 不住在一 起	未婚 單親	未婚 同居	離婚	一方 去世
	人數	百分比						
總計	1,232,402	100.0	90.4	3.4	1.3	0.3	4.4	0.3
性別								
男	638,276	100.0	91.0	2.8	1.1	0.2	4.6	0.2
女	594,126	100.0	89.6	4.0	1.4	0.3	4.2	0.4
年齡別								
0～未滿 3 歲	592,129	100.0	91.8	3.6	1.8	0.2	2.5	0.1
3～未滿 6 歲	640,273	100.0	89.1	3.2	0.8	0.3	6.2	0.5
地區別								
北部地區	600,476	100.0	90.5	3.1	1.5	0.3	4.4	0.2
中部地區	307,726	100.0	92.6	2.5	0.5	0.3	3.5	0.5
南部地區	292,304	100.0	87.5	4.8	1.5	0.3	5.6	0.3
東部地區	24,845	100.0	92.5	3.7	2.1	-	1.6	-
金馬地區*	7,051	100.0	92.8	-	-	-	7.2	-
父母親工作狀況								
父母親均有工作	716,605	100.0	94.5	3.4	0.4	0.2	1.4	-
僅父親有工作	438,764	100.0	91.6	2.5	0.8	0.4	4.4	0.2
僅母親有工作	54,244	100.0	48.1	6.9	5.0	-	36.4	3.6
均無工作*	11,446	100.0	75.9	11.6	-	-	4.3	8.2
其他/不詳*	11,343	100.0	-	4.0	53.1	3.6	39.2	-
居住狀態								
與父母雙方同住	500,548	100.0	99.5	-	-	0.2	0.3	-
與父母雙方及祖父 母同住	360,037	100.0	99.5	-	-	0.3	0.3	-
與父母雙方、祖父 母及其他親屬同住	237,751	100.0	98.4	-	0.3	0.4	0.7	0.2
與父或母一方同住	101,891	100.0	-	37	13.1	0.4	46.2	3.4
未與父母住但與祖 父母同住	31,675	100.0	73.4	11.6	4.7	-	10.3	-
其他*	500	100.0	100.0	-	-	-	-	-

備註：「\*」之樣本數不足 30，代表性恐有不足，引用時請審慎。

表 4 學齡前兒童父母親之教育程度

中華民國 107 年 8 月

單位：人；%

項目別	總計		父親					
	人數	百分比	國小及 以下	國(初) 中	高中 (職)	專科、 大學	研究所 以上	不清楚
<b>總計</b>	<b>1,232,402</b>	<b>100.0</b>	<b>0.6</b>	<b>5.9</b>	<b>28.2</b>	<b>51.0</b>	<b>12.8</b>	<b>1.4</b>
<b>性別</b>								
男	638,276	100.0	0.7	6.0	30.0	48.9	13.0	1.5
女	594,126	100.0	0.6	5.8	26.3	53.2	12.7	1.4
<b>年齡別</b>								
0~未滿 3 歲	592,129	100.0	0.6	5.0	27.8	52.8	12.4	1.3
3~未滿 6 歲	640,273	100.0	0.6	6.8	28.6	49.2	13.3	1.5
<b>地區別</b>								
北部地區	600,476	100.0	0.7	5.5	24.8	54.3	13.3	1.4
中部地區	307,726	100.0	0.6	7.0	31.8	48.6	10.3	1.6
南部地區	292,304	100.0	0.2	6.2	30.9	48.0	13.7	1.1
東部地區	24,845	100.0	4.2	2.0	38.4	35.1	18.2	2.1
金馬地區*	7,051	100.0	-	-	14.4	49.8	28.6	7.2
<b>父母親婚姻狀況</b>								
結婚，且同住一起	1,113,677	100.0	0.5	5.6	27.7	52.4	13.5	0.3
結婚，但不住在一起	41,327	100.0	-	8.7	22.1	54.9	12.8	1.6
未婚單親	15,471	100.0	3.0	10.6	13.8	28.5	5.6	38.5
未婚同居*	3,568	100.0	16.8	26.1	43.6	13.6	-	-
離婚	54,433	100.0	1.1	8.7	47.2	28.9	2.6	11.5
一方去世*	3,926	100.0	11.5	-	26.0	37.4	-	25.1
<b>父母親工作狀況</b>								
父母親均有工作	716,605	100.0	0.6	4.3	24.8	55.1	14.5	0.6
僅父親有工作	438,764	100.0	0.4	7.6	32.7	48.0	11.0	0.3
僅母親有工作	54,244	100.0	0.9	12.9	35.4	32.7	6.2	12.0
均無工作*	11,446	100.0	3.9	6.9	42.6	29.5	17.0	-
其他/不詳*	11,343	100.0	5.4	7.7	19.6	12.5	3.4	51.4
<b>居住狀態</b>								
與父母雙方同住	500,548	100.0	0.3	4.4	22.7	54.7	17.5	0.3
與父母雙方及祖父母 同住	360,037	100.0	1.0	4.8	29.9	51.5	12.7	0.1
與父母雙方、祖父母 及其他親屬同住	237,751	100.0	0.4	10.0	35.7	47.2	6.0	0.6
與父或母一方同住	101,891	100.0	1.0	8.9	34.0	37.1	7.1	11.9
未與父母住但與祖父 母同住	31,675	100.0	1.6	1.3	22.5	57.8	10.3	6.4
其他*	500	100.0	-	-	-	100.0	-	-

備註：「\*」之樣本數不足 30，代表性恐有不足，引用時請審慎。

表 4 學齡前兒童父母親之教育程度(續)

中華民國 107 年 8 月

單位：人；%

項目別	母親					
	國小及 以下	國(初)中	高中(職)	專科、 大學	研究所 以上	不清楚
<b>總計</b>	<b>0.9</b>	<b>4.9</b>	<b>26.2</b>	<b>58.9</b>	<b>7.7</b>	<b>1.3</b>
<b>性別</b>						
男	1.2	5.2	26.5	58.2	7.9	1.1
女	0.7	4.6	25.9	59.7	7.5	1.6
<b>年齡別</b>						
0~未滿 3 歲	0.5	4.6	24.1	61.1	8.7	0.9
3~未滿 6 歲	1.3	5.2	28.1	56.9	6.8	1.7
<b>地區別</b>						
北部地區	0.9	4.7	24.2	61.5	8.3	0.4
中部地區	1.4	5.7	28.5	55.0	6.8	2.6
南部地區	0.3	4.5	27.3	58.8	7.3	1.9
東部地區	-	5.7	29.4	51.3	9.9	3.7
金馬地區*	14.4	-	35.0	42.4	8.2	-
<b>父母親婚姻狀況</b>						
結婚，且同住一起	0.8	4.5	25.1	60.7	8.1	0.7
結婚，但不住在一起	1.2	2.4	27.5	61.6	6.0	1.3
未婚單親	2.8	12.7	33.1	40.7	5.8	5.0
未婚同居*	-	16.8	71.5	-	-	11.7
離婚	2.1	10.5	39.9	33.2	2.6	11.8
一方去世*	-	24.6	50.3	13.0	-	12.1
<b>父母親工作狀況</b>						
父母親均有工作	0.9	3.3	20.7	64.2	10.1	0.7
僅父親有工作	0.8	6.1	32.5	54.2	3.9	2.4
僅母親有工作	0.9	12.5	37.1	42.5	7.1	-
均無工作*	-	11.8	60.9	8.5	12.9	5.9
其他/不詳*	9.1	14.7	39.5	33.6	0.0	3.1
<b>居住狀態</b>						
與父母雙方同住	0.8	3.0	21.5	62.8	11.3	0.6
與父母雙方及祖父母同住	1.3	6.1	25.8	59.2	6.7	0.9
與父母雙方、祖父母及其他親屬同住	0.4	5.8	32.4	57.6	2.8	1.0
與父或母一方同住	2.0	8.6	32.4	45.3	4.2	7.5
未與父母住但與祖父母同住	-	3.3	38.0	47.4	11.3	-
其他*	-	-	-	100.0	-	-

備註：「\*」之樣本數不足 30，代表性恐有不足，引用時請審慎。

表 5 家庭最近一年之平均每月支出情形

中華民國 107 年 8 月

單位：人；元；%

項目別	總計		未滿	20,000-	30,000-	40,000-
	人數	百分比	20,000 元	29,999 元	39,999 元	49,999 元
<b>總計</b>	<b>1,232,402</b>	<b>100.0</b>	2.7	10.1	17.4	22.2
<b>性別</b>						
男	638,276	100.0	3.0	10.1	16.9	22.0
女	594,126	100.0	2.4	10.1	17.9	22.4
<b>年齡別</b>						
0~未滿 3 歲	592,129	100.0	2.6	10.6	17.4	22.9
3~未滿 6 歲	640,273	100.0	2.7	9.6	17.4	21.6
<b>地區別</b>						
北部地區	600,476	100.0	2.2	9.4	16.3	22.1
中部地區	307,726	100.0	5.2	12.1	16.5	22.1
南部地區	292,304	100.0	1.4	8.3	19.4	23.7
東部地區	24,845	100.0	-	19.4	23.9	11.5
金馬地區*	7,051	100.0	-	19.9	43.7	14.4
<b>父母親婚姻狀況</b>						
結婚，且同住一起	1,113,677	100.0	2.4	9.2	16.7	22.9
結婚，但不住在一起	41,327	100.0	3.0	14.5	23.1	13.0
未婚單親	15,471	100.0	10.5	26.8	16.8	14.3
未婚同居*	3,568	100.0	-	12.7	47.6	28.1
離婚	54,433	100.0	6.4	19.6	27.4	16.3
一方去世*	3,926	100.0	13.0	-	-	36.6
<b>父母親工作狀況</b>						
父母親均有工作	716,605	100.0	1.7	8.9	14.2	20.9
僅父親有工作	438,764	100.0	3.7	9.8	22.6	25.4
僅母親有工作	54,244	100.0	3.9	21.1	15.7	17.5
均無工作*	11,446	100.0	6.9	26.3	24.5	7.9
其他/不詳*	11,343	100.0	14.5	24.5	12.8	19.5
<b>居住狀態</b>						
與父母雙方同住	500,548	100.0	2.4	9.3	19.4	26.5
與父母雙方及祖父母同住	360,037	100.0	1.7	9.9	15.4	22.2
與父母雙方、祖父母及其他親屬同住	237,751	100.0	2.9	8.5	13.0	15.7
與父或母一方同住	101,891	100.0	5.5	17.7	22.9	15.3
未與父母住但與祖父母同住	31,675	100.0	8.5	13.1	23.6	26.8
其他*	500	100.0	-	-	-	-

備註：「\*」之樣本數不足 30，代表性恐有不足，引用時請審慎。

表 5 家庭最近一年之平均每月支出情形(續)

中華民國 107 年 8 月

單位：人；元；%

項目別	50,000- 59,999 元	60,000- 69,999 元	70,000- 79,999 元	80,000 元 以上	兒童花費佔 全家每月平 均支出比率
<b>總計</b>	20.9	10.3	6.7	9.7	24.1
<b>性別</b>					
男	19.7	11.2	6.7	10.6	23.9
女	22.1	9.5	6.7	8.8	24.3
<b>年齡別</b>					
0～未滿 3 歲	19.8	9.7	6.5	10.5	23.6
3～未滿 6 歲	21.8	11.0	6.9	9.0	24.5
<b>地區別</b>					
北部地區	22.8	10.1	6.7	10.5	25.0
中部地區	15.3	10.7	8.1	10.0	23.0
南部地區	23.0	10.7	5.5	7.9	23.8
東部地區	24.1	7.8	5.9	7.4	18.4
金馬地區*	-	7.2	-	14.9	27.2
<b>父母親婚姻狀況</b>					
結婚，且同住一起	21.7	10.6	6.6	10.0	23.7
結婚，但不住在一起	17.2	12.5	13.2	3.5	24.2
未婚單親	12.1	7.3	2.9	9.3	34.0
未婚同居*	-	-	-	11.5	26.6
離婚	11.5	6.0	6.5	6.3	27.9
一方去世*	12.1	-	-	38.3	27.7
<b>父母親工作狀況</b>					
父母親均有工作	24.3	12.0	7.4	10.5	24.8
僅父親有工作	17.0	8.0	5.1	8.4	22.6
僅母親有工作	10.1	10.0	9.1	12.7	27.5
均無工作*	12.8	-	13.1	8.4	24.9
其他/不詳*	11.1	10.0	3.9	3.6	22.7
<b>居住狀態</b>					
與父母雙方同住	19.5	9.4	5.1	8.5	25.5
與父母雙方及祖父母同住	25.0	12.1	6.2	7.5	22.5
與父母雙方、祖父母及其他 親屬同住	21.2	11.0	10.7	16.9	21.5
與父或母一方同住	13.8	8.9	8.3	7.7	27.6
未與父母住但與祖父母同住	14.1	6.2	1.6	6.1	28.3
其他*	100.0	-	-	-	30.0

備註：「\*」之樣本數不足 30，代表性恐有不足，引用時請審慎。

表 6 家庭每月對學齡前兒童之主要支出項目

中華民國 107 年 8 月

單位：人；重要度；%

項目別	人數	食物				托育費用			
		重要度	最主要	次要	再次要	重要度	最主要	次要	再次要
<b>總計</b>	<b>1,232,402</b>	<b>70.6</b>	<b>45.4</b>	<b>31.2</b>	<b>13.3</b>	<b>31.5</b>	<b>25.9</b>	<b>7.7</b>	<b>1.1</b>
<b>性別</b>									
男	638,276	70.7	45.5	31.2	13.1	32.1	26.4	8.0	1.3
女	594,126	70.4	45.2	31.1	13.5	30.8	25.5	7.4	1.0
<b>年齡別</b>									
0～未滿 3 歲	592,129	82.5	65.8	21.4	7.0	21.7	19.3	3.0	1.2
3～未滿 6 歲	640,273	59.6	26.4	40.1	19.1	40.5	32.1	12.1	1.1
<b>地區別</b>									
北部地區	600,476	69.1	47.1	25.6	14.9	33.0	25.0	11.4	1.1
中部地區	307,726	71.1	43.1	36.4	11.1	20.9	18.6	2.6	1.8
南部地區	292,304	72.6	43.7	36.9	12.8	40.4	36.6	5.5	0.3
東部地區	24,845	76.1	47.5	37.5	10.7	21.1	16.1	7.5	-
金馬地區*	7,051	68.7	56.4	14.4	8.2	31.3	21.0	8.2	14.4
<b>父母親婚姻狀況</b>									
結婚，且同住一起	1,113,677	70.7	46.2	30.3	13.0	31.1	25.6	7.7	1.2
結婚，但不住在一起	41,327	68.2	39.3	34.5	17.5	32.8	27.7	7.0	1.2
未婚單親	15,471	74.9	51.2	31.5	7.9	38.4	36.1	3.5	-
未婚同居*	3,568	75.1	40.0	45.4	14.6	11.2	-	16.8	-
離婚	54,433	67.3	32.7	42.5	18.6	37.9	31.0	9.8	1.0
一方去世*	3,926	70.7	24.5	63.2	12.3	19.9	12.3	11.5	-
<b>父母親工作狀況</b>									
父母親均有工作	716,605	64.8	35.4	35.7	16.7	42.5	35.5	9.7	1.7
僅父親有工作	438,764	79.3	60.9	23.5	8.1	13.6	10.3	4.8	0.3
僅母親有工作	54,244	71.6	39.0	43.0	11.6	35.2	31.8	4.6	1.0
均無工作*	11,446	78.2	65.4	8.0	22.5	20.8	12.9	11.9	-
其他/不詳*	11,343	84.6	80.0	5.8	2.0	20.1	15.2	7.3	-
<b>居住狀態</b>									
與父母雙方同住	500,548	67.0	40.0	33.2	14.5	34.7	29.3	7.4	1.5
與父母雙方及祖父母同住	360,037	73.3	51.1	27.6	11.6	29.3	23.9	7.8	0.7
與父母雙方、祖父母及其他親屬同住	237,751	74.2	51.6	27.9	12.0	26.8	20.8	8.5	1.2
與父或母一方同住	101,891	68.3	37.5	38.2	16.1	35.1	29.6	7.8	1.0
未與父母住但與祖父母同住	31,675	75.6	43.3	41.7	13.5	27.6	22.9	7.0	-
其他*	500	33.3	-	-	100.0	100.0	100.0	-	-

備註：1.重要度計算方式為「最主要項目填答比率\*1+次要項目填答比率\*2/3+再次要項目填答比率\*1/3」。

2. 「\*」之樣本數不足 30，代表性恐有不足，引用時請審慎。

表 6 家庭每月對學齡前兒童之主要支出項目(續 1)

中華民國 107 年 8 月

單位：人；重要度；%

項目別	教育、才藝				衣物			
	重要度	最主要	次要	再次要	重要度	最主要	次要	再次要
<b>總計</b>	<b>28.0</b>	<b>20.4</b>	<b>7.3</b>	<b>8.0</b>	<b>23.7</b>	<b>1.4</b>	<b>23.8</b>	<b>19.3</b>
<b>性別</b>								
男	27.2	20.3	6.4	8.0	23.7	1.5	24.0	18.7
女	28.8	20.6	8.2	8.0	23.7	1.4	23.6	19.9
<b>年齡別</b>								
0~未滿 3 歲	7.1	4.1	2.5	3.8	33.7	2.5	37.0	19.5
3~未滿 6 歲	47.3	35.5	11.7	11.9	14.5	0.4	11.6	19.1
<b>地區別</b>								
北部地區	26.7	18.9	6.9	9.6	27.7	1.9	29.5	18.3
中部地區	36.0	29.9	6.2	5.9	20.6	1.8	17.4	21.4
南部地區	22.0	13.5	9.3	6.8	19.2	0.2	18.6	20.1
東部地區	30.6	23.3	8.0	5.7	19.5	-	22.0	14.5
金馬地區*	27.0	15.4	6.7	21.5	23.9	-	35.8	-
<b>父母親婚姻狀況</b>								
結婚，且同住一起	27.3	19.7	7.2	8.4	23.8	1.4	24.4	18.4
結婚，但不住在一起	32.1	23.8	11.3	2.3	20.7	2.2	13.4	28.7
未婚單親	9.5	9.5	-	-	33.7	-	38.0	25.2
未婚同居*	60.0	60.0	-	-	17.9	-	14.6	24.4
離婚	40.5	31.4	10.1	7.1	21.9	1.2	17.6	26.9
一方去世*	49.5	49.5	-	-	21.7	-	13.0	39.0
<b>父母親工作狀況</b>								
父母親均有工作	30.4	21.6	8.8	8.7	19.0	1.5	16.9	18.7
僅父親有工作	24.2	18.5	5.2	6.9	30.8	1.5	34.2	19.6
僅母親有工作	31.7	24.7	6.1	8.8	24.4	-	24.4	24.4
均無工作*	23.1	17.8	4.1	7.8	30.6	-	32.0	27.7
其他/不詳*	6.0	3.2	4.2	-	37.6	1.6	45.6	16.9
<b>居住狀態</b>								
與父母雙方同住	31.4	22.4	8.8	9.6	22.4	1.4	22.5	18.0
與父母雙方及祖父母同住	24.3	17.7	6.2	7.5	24.6	0.8	26.5	18.3
與父母雙方、祖父母及其他親屬同住	23.2	17.3	5.3	7.1	25.4	2.6	24.7	19.1
與父或母一方同住	33.8	26.2	9.5	3.8	23.5	1.5	19.3	27.2
未與父母同住但與祖父母同住	31.4	26.3	3.2	9.0	23.7	-	21.7	27.5
其他*	66.7	-	100.0	-	-	-	-	-

備註：1.重要度計算方式為「最主要項目填答比率\*1+次要項目填答比率\*2/3+再次要項目填答比率\*1/3」。

2. 「\*」之樣本數不足 30，代表性恐有不足，引用時請審慎。



表 6 家庭每月對學齡前兒童之主要支出項目(續 2)

中華民國 107 年 8 月

單位：人；重要度；%

項目別	儲蓄(教育基金、保險)				玩樂、玩具			
	重要度	最主要	次要	再次要	重要度	最主要	次要	再次要
<b>總計</b>	<b>19.4</b>	<b>4.4</b>	<b>13.8</b>	<b>17.4</b>	<b>10.0</b>	<b>0.5</b>	<b>5.0</b>	<b>18.4</b>
<b>性別</b>								
男	19.0	4.0	13.3	18.1	10.3	0.6	5.5	18.0
女	19.9	4.8	14.3	16.5	9.7	0.5	4.4	18.8
<b>年齡別</b>								
0~未滿 3 歲	19.7	5.1	13.1	17.4	11.2	0.6	5.5	20.7
3~未滿 6 歲	19.1	3.8	14.4	17.4	8.9	0.5	4.6	16.3
<b>地區別</b>								
北部地區	18.3	4.9	14.5	11.2	11.9	0.6	5.5	22.7
中部地區	20.9	3.5	13.0	26.1	8.3	0.3	5.4	13.2
南部地區	20.3	4.2	13.6	21.0	7.1	0.3	3.3	13.8
東部地區	15.4	7.4	3.9	16.2	17.2	1.6	8.9	28.8
金馬地區*	23.3	-	28.2	13.4	21.2	7.2	6.7	28.6
<b>父母親婚姻狀況</b>								
結婚，且同住一起	20.1	4.7	14.1	18.1	10.0	0.6	5.0	18.4
結婚，但不住在一起	17.6	3.4	15.5	11.6	12.6	-	10.2	17.4
未婚單親	3.1	-	3.3	2.7	12.3	-	7.3	22.3
未婚同居*	15.8	-	-	47.4	4.5	-	-	13.6
離婚	11.6	0.8	10.6	11.0	8.1	0.9	1.8	18.1
一方去世*	21.9	13.7	12.3	-	7.9	-	-	23.6
<b>父母親工作狀況</b>								
父母親均有工作	20.1	3.6	15.1	19.3	8.6	0.7	4.0	15.9
僅父親有工作	19.6	6.1	12.4	15.6	12.3	0.4	6.6	22.5
僅母親有工作	14.4	3.5	10.3	11.9	7.4	-	3.6	15.1
均無工作*	9.9	-	12.8	4.0	14.0	-	11.7	18.6
其他/不詳*	4.0	-	4.3	3.6	14.3	-	6.1	30.6
<b>居住狀態</b>								
與父母雙方同住	20.0	4.3	14.7	17.4	10.4	0.7	5.0	19.0
與父母雙方及祖父母同住	19.1	4.3	13.6	17.2	10.6	0.5	5.3	19.7
與父母雙方、祖父母及其他親屬同住	21.8	5.6	13.8	21.1	8.4	0.2	4.2	16.2
與父或母一方同住	13.8	2.4	12.0	10.3	10.2	0.5	5.2	18.7
未與父母住但與祖父母同住	14.1	4.6	7.7	13.2	7.7	-	6.3	10.6
其他*	-	-	-	-	-	-	-	-

備註：1.重要度計算方式為「最主要項目填答比率\*1+次要項目填答比率\*2/3+再次要項目填答比率\*1/3」。

2. 「\*」之樣本數不足 30，代表性恐有不足，引用時請審慎。

表 6 家庭每月對學齡前兒童之主要支出項目(續 3)

中華民國 107 年 8 月

單位：人；重要度；%

項目別	尿布(片)				醫療			
	重要度	最主要	次要	再次要	重要度	最主要	次要	再次要
<b>總計</b>	<b>6.6</b>	<b>0.7</b>	<b>6.0</b>	<b>5.6</b>	<b>5.4</b>	<b>0.6</b>	<b>3.2</b>	<b>8.1</b>
<b>性別</b>								
男	6.0	0.6	5.6	4.9	6.0	0.6	3.8	8.4
女	7.2	0.8	6.3	6.4	4.9	0.6	2.6	7.7
<b>年齡別</b>								
0~未滿 3 歲	12.7	1.5	11.3	11.0	6.1	0.6	3.4	9.6
3~未滿 6 歲	0.9	-	1.0	0.7	4.9	0.6	3.0	6.6
<b>地區別</b>								
北部地區	3.4	0.5	1.3	6.0	4.8	0.6	2.8	6.9
中部地區	10.9	1.1	12.7	3.9	7.0	0.5	4.7	10.0
南部地區	8.6	0.6	8.6	6.9	5.2	0.8	2.3	8.7
東部地區	6.7	2.1	4.6	4.4	5.8	-	5.6	6.2
金馬地區*	-	-	-	-	2.4	-	-	7.2
<b>父母親婚姻狀況</b>								
結婚，且同住一起	6.6	0.7	6.1	5.6	5.4	0.5	3.3	8.0
結婚，但不住在一起	7.2	2.2	3.6	7.8	3.8	1.3	0.9	5.8
未婚單親	9.6	-	8.6	11.6	13.8	3.2	7.8	16.3
未婚同居*	15.5	-	23.2	-	-	-	-	-
離婚	3.3	-	3.7	2.5	6.1	0.9	2.9	9.8
一方去世*	4.0	-	-	12.1	-	-	-	-
<b>父母親工作狀況</b>								
父母親均有工作	5.2	0.4	5.0	4.2	5.0	0.6	3.0	7.1
僅父親有工作	8.7	1.2	7.4	7.7	5.9	0.6	3.4	9.1
僅母親有工作	5.0	-	3.3	8.2	6.1	0.9	2.8	10.0
均無工作*	11.3	3.9	11.1	-	8.5	-	4.7	16.1
其他/不詳*	14.0	-	16.2	9.6	10.2	-	10.7	9.2
<b>居住狀態</b>								
與父母雙方同住	4.2	0.7	3.3	4.1	4.4	0.4	2.9	6.2
與父母雙方及祖父母同住	7.8	0.6	7.6	6.5	6.4	0.5	3.4	10.6
與父母雙方、祖父母及其他 親屬同住	9.9	0.8	10.1	7.2	5.4	0.6	3.5	7.2
與父或母一方同住	5.6	0.9	4.2	5.8	6.1	1.5	2.0	9.6
未與父母住但與祖父母同住	7.1	1.4	4.7	7.9	10.2	1.6	7.7	10.2
其他*	-	-	-	-	-	-	-	-

備註：1.重要度計算方式為「最主要項目填答比率\*1+次要項目填答比率\*2/3+再次要項目填答比率\*1/3」。

2. 「\*」之樣本數不足 30，代表性恐有不足，引用時請審慎。

表 6 家庭每月對學齡前兒童之主要支出項目(續完)

中華民國 107 年 8 月

單位：人；重要度；%

項目別	書籍				交通			
	重要度	最主要	次要	再次要	重要度	最主要	次要	再次要
<b>總計</b>	<b>2.9</b>	<b>0.4</b>	<b>1.7</b>	<b>3.9</b>	<b>0.6</b>	<b>0.2</b>	<b>0.3</b>	<b>0.9</b>
<b>性別</b>								
男	2.6	0.4	1.5	3.6	0.9	0.2	0.5	1.1
女	3.1	0.4	1.9	4.3	0.4	0.2	0.1	0.6
<b>年齡別</b>								
0~未滿 3 歲	2.8	0.2	2.2	3.2	0.7	0.2	0.4	0.9
3~未滿 6 歲	2.9	0.6	1.3	4.6	0.6	0.1	0.2	0.8
<b>地區別</b>								
北部地區	3.1	0.4	1.9	4.4	0.5	-	0.5	0.7
中部地區	2.2	0.6	1.3	2.0	1.1	0.6	0.1	1.2
南部地區	2.9	-	1.8	5.0	0.3	-	0.2	0.5
東部地區	4.5	2.0	1.9	3.9	1.9	-	-	5.7
金馬地區*	-	-	-	-	-	-	-	-
<b>父母親婚姻狀況</b>								
結婚，且同住一起	2.9	0.4	1.7	4.1	0.7	0.2	0.3	0.8
結婚，但不住在一起	3.6	-	3.7	3.6	-	-	-	-
未婚單親	-	-	-	-	1.2	-	-	3.5
未婚同居*	-	-	-	-	-	-	-	-
離婚	2.1	1.0	0.9	1.6	0.7	-	-	2.2
一方去世*	4.3	-	-	13.0	-	-	-	-
<b>父母親工作狀況</b>								
父母親均有工作	2.8	0.4	1.6	4.0	0.6	0.3	0.2	0.5
僅父親有工作	3.3	0.6	2.0	4.1	0.6	-	0.3	1.2
僅母親有工作	1.8	-	0.9	3.6	0.9	-	0.9	0.9
均無工作*	-	-	-	-	2.5	-	3.7	-
其他/不詳*	1.1	-	-	3.2	3.1	-	-	9.3
<b>居住狀態</b>								
與父母雙方同住	3.1	0.5	1.6	4.8	0.9	0.3	0.5	0.8
與父母雙方及祖父母同住	2.9	0.4	1.9	3.6	0.5	0.1	0.1	0.9
與父母雙方、祖父母及其他親屬同住	2.8	0.4	1.8	3.4	0.4	-	0.2	0.6
與父或母一方同住	2.3	-	2.0	2.8	0.6	-	-	1.7
未與父母住但與祖父母同住	0.6	-	-	1.7	-	-	-	-
其他*	-	-	-	-	-	-	-	-

備註：1.重要度計算方式為「最主要項目填答比率\*1+次要項目填答比率\*2/3+再次要項目填答比率\*1/3」。

2.「\*」之樣本數不足 30，代表性恐有不足，引用時請審慎。

表 7 家庭最近一年之平均每月收支狀況

中華民國 107 年 8 月

單位：人；%

項目別	總計		支出大於收入(不夠用)	收支平衡	收入大於支出(有儲蓄)
	人數	百分比			
<b>總計</b>	<b>1,232,402</b>	<b>100.0</b>	<b>21.0</b>	<b>51.9</b>	<b>27.1</b>
<b>性別</b>					
男	638,276	100.0	22.7	50.6	26.7
女	594,126	100.0	19.2	53.2	27.6
<b>年齡別</b>					
0~未滿 3 歲	592,129	100.0	20.1	50.2	29.7
3~未滿 6 歲	640,273	100.0	21.9	53.4	24.8
<b>地區別</b>					
北部地區	600,476	100.0	16.8	49.6	33.6
中部地區	307,726	100.0	25.6	55.8	18.6
南部地區	292,304	100.0	24.4	50.9	24.8
東部地區	24,845	100.0	30.3	59.8	9.8
金馬地區*	7,051	100.0	6.7	86.1	7.2
<b>父母親婚姻狀況</b>					
結婚，且同住一起	1,113,677	100.0	19.3	52.7	28.0
結婚，但不住在一起	41,327	100.0	29.5	47.9	22.6
未婚單親	15,471	100.0	48.0	32.8	19.2
未婚同居*	3,568	100.0	49.5	50.5	-
離婚	54,433	100.0	38.4	44.0	17.6
一方去世*	3,926	100.0	49.7	50.3	-
<b>父母親工作狀況</b>					
父母親均有工作	716,605	100.0	17.5	53.6	28.9
僅父親有工作	438,764	100.0	22.0	52.2	25.9
僅母親有工作	54,244	100.0	42.5	37.7	19.8
均無工作*	11,446	100.0	74.5	17.0	8.5
其他/不詳*	11,343	100.0	51.9	30.4	17.7
<b>居住狀態</b>					
與父母雙方同住	500,548	100.0	16.8	55.2	28.0
與父母雙方及祖父母同住	360,037	100.0	20.9	49.4	29.7
與父母雙方、祖父母及其他	237,751	100.0	21.6	52.1	26.3
<b>親屬同住</b>					
與父或母一方同住	101,891	100.0	37.4	44.4	18.2
未與父母住但與祖父母同住	31,675	100.0	32.0	47.6	20.4
其他*	500	100.0	-	100.0	-

備註：「\*」之樣本數不足 30，代表性恐有不足，引用時請審慎。

表 8 學齡前兒童父母親目前的工作狀況

中華民國 107 年 8 月

單位：人；%

項目別	總計		父親			母親		
	人數	百分比	有	沒有	不清楚	有	沒有	不清楚
<b>總計</b>	<b>1,232,402</b>	<b>100.0</b>	<b>93.7</b>	<b>3.4</b>	<b>2.8</b>	<b>62.5</b>	<b>35.5</b>	<b>2.0</b>
<b>性別</b>								
男	638,276	100.0	93.5	3.5	3.0	62.7	34.9	2.4
女	594,126	100.0	94.0	3.3	2.7	62.3	36.1	1.5
<b>年齡別</b>								
0～未滿 3 歲	592,129	100.0	93.8	3.6	2.6	55.6	43.6	0.8
3～未滿 6 歲	640,273	100.0	93.7	3.2	3.0	69.0	28.0	3.1
<b>地區別</b>								
北部地區	600,476	100.0	93.6	3.1	3.3	62.5	35.8	1.6
中部地區	307,726	100.0	93.9	4.0	2.1	62.6	35.9	1.4
南部地區	292,304	100.0	93.8	3.2	2.9	60.8	35.9	3.3
東部地區	24,845	100.0	93.7	6.3	-	77.1	19.7	3.2
金馬地區*	7,051	100.0	100.0	-	-	78.9	21.1	-
<b>父母親婚姻狀況</b>								
結婚，且同住一起	1,113,677	100.0	96.9	3.1	0.0	63.1	36.8	0.1
結婚，但不住在一起	41,327	100.0	86.7	7.1	6.2	68.6	27.3	4.1
未婚單親	15,471	100.0	43.6	4.2	52.2	37.4	45.2	17.3
未婚同居*	3,568	100.0	88.5	-	11.5	44.1	55.9	-
離婚	54,433	100.0	54.6	3.9	41.5	55.1	9.7	35.2
一方去世*	3,926	100.0	25.8	48.2	26.0	50.4	49.6	-
<b>居住狀態</b>								
與父母雙方同住	500,548	100.0	97.5	2.5	-	58.8	41.0	0.3
與父母雙方及祖父母同住	360,037	100.0	97.2	2.7	0.1	66.3	33.5	0.1
與父母雙方、祖父母及其他 親屬同住	237,751	100.0	94.4	4.9	0.7	63.9	35.4	0.7
與父或母一方同住	101,891	100.0	60.9	7.1	32.0	57.2	24.3	18.5
未與父母住但與祖父母同住	31,675	100.0	95.7	3.0	1.3	85.6	7.8	6.6
其他*	500	100.0	100.0	-	-	100.0	-	-

備註：「\*」之樣本數不足 30，代表性恐有不足，引用時請審慎。

表 9 學齡前兒童父親目前的職業

中華民國 107 年 8 月

單位：人；%

項目別	總計		父親			
	人數	百分比	民意代表、 主管及經理 人員	專業 人員	技術員及 助理專業 人員	事務支援 人員
總計	1,155,369	100.0	4.5	20.2	22.3	4.2
性別						
男	596,837	100.0	4.2	21.1	22.0	5.2
女	558,532	100.0	4.7	19.3	22.6	3.1
年齡別						
0～未滿 3 歲	555,247	100.0	4.3	20.1	23.1	3.8
3～未滿 6 歲	600,122	100.0	4.6	20.4	21.5	4.6
地區別						
北部地區	561,865	100.0	7.2	25.2	25.0	3.7
中部地區	288,907	100.0	2.1	15.4	17.7	4.4
南部地區	274,259	100.0	1.8	16.0	21.5	4.4
東部地區	23,287	100.0	-	14.8	16.9	6.1
金馬地區*	7,051	100.0	-	-	48.1	16.4
父母親婚姻狀況						
結婚，且同住一起	1,078,913	100.0	4.5	20.9	22.8	4.1
結婚，但不住在一起	35,810	100.0	4.0	14.9	20.5	4.3
未婚單親	6,746	100.0	7.1	8.0	7.8	7.5
未婚同居*	3,157	100.0	-	-	-	-
離婚	29,730	100.0	4.9	4.8	9.0	6.6
一方去世*	1,013	100.0	-	53.1	46.9	-
居住狀態						
與父母雙方同住	488,068	100.0	6.0	26.6	22.7	4.5
與父母雙方及祖父母同住	349,992	100.0	3.8	16.3	24.2	4.1
與父母雙方、祖父母及其他 親屬同住	224,435	100.0	2.3	15.2	20.7	3.4
與父或母一方同住	62,073	100.0	4.7	12.1	14.0	6.5
未與父母住但與祖父母同住	30,301	100.0	2.8	15.7	23.1	-
其他*	500	100.0	-	100.0	-	-

備註：「\*」之樣本數不足 30，代表性恐有不足，引用時請審慎。

表 9 學齡前兒童父親目前的職業(續)

中華民國 107 年 8 月

單位：人；%

項目別	父親						
	服務及銷售工作人員	農、林、漁、牧業生產人員	技藝有關工作人員	機械設備操作及組裝人員	基層技術工及勞力工	軍人	不清楚
<b>總計</b>	<b>18.7</b>	<b>2.2</b>	<b>9.1</b>	<b>9.0</b>	<b>6.9</b>	<b>2.8</b>	<b>0.2</b>
<b>性別</b>							
男	17.5	2.2	8.5	8.5	8.2	2.3	0.3
女	19.9	2.2	9.7	9.5	5.6	3.3	0.2
<b>年齡別</b>							
0～未滿 3 歲	18.3	2.7	8.7	8.4	7.2	3.3	0.2
3～未滿 6 歲	19.0	1.8	9.4	9.5	6.7	2.3	0.2
<b>地區別</b>							
北部地區	18.1	1.0	6.1	6.6	5.2	1.6	0.2
中部地區	19.8	3.6	12.1	14.2	8.7	1.7	0.3
南部地區	18.2	2.8	12.0	8.9	8.2	6.0	0.2
東部地區	21.0	6.7	10.2	4.1	11.6	8.5	-
金馬地區*	28.3	-	-	-	7.2	-	-
<b>父母親婚姻狀況</b>							
結婚，且同住一起	18.6	2.2	8.9	9.1	6.5	2.2	0.1
結婚，但不住在一起	16.4	1.2	8.2	3.6	8.5	18.4	-
未婚單親	7.9	-	14.3	9.2	23.5	7.2	7.5
未婚同居*	29.7	-	-	15.3	36.0	-	18.9
離婚	26.1	3.9	14.8	11.6	14.8	3.4	-
一方去世*	-	-	-	-	-	-	-
<b>居住狀態</b>							
與父母雙方同住	18.0	2.0	7.6	6.0	4.2	2.3	0.1
與父母雙方及祖父母同住	20.4	1.9	8.7	10.5	7.3	2.4	0.3
與父母雙方、祖父母及其他親屬同住	16.8	3.1	11.8	13.6	11.2	1.6	0.3
與父或母一方同住	20.0	1.7	11.8	7.3	12.8	8.3	0.8
未與父母住但與祖父母同住	21.8	3.1	11.3	7.2	2.1	12.8	-
其他*	-	-	-	-	-	-	-

備註：「\*」之樣本數不足 30，代表性恐有不足，引用時請審慎。

表 10 學齡前兒童母親目前的職業

中華民國 107 年 8 月

單位：人；%

項目別	總計		母親				
	人數	百分比	民意代表、 主管及經理 人員	專業 人員	技術員及 助理專業 人員	事務 支援 人員	服務及銷 售工作人 員
<b>總計</b>	<b>770,849</b>	<b>100.0</b>	<b>1.3</b>	<b>20.4</b>	<b>12.3</b>	<b>27.3</b>	<b>27.0</b>
<b>性別</b>							
男	400,454	100.0	1.4	19.5	11.2	28.1	25.7
女	370,395	100.0	1.2	21.4	13.5	26.4	28.4
<b>年齡別</b>							
0～未滿 3 歲	329,114	100.0	1.4	23.0	10.8	29.0	26.5
3～未滿 6 歲	441,735	100.0	1.2	18.5	13.4	26.1	27.4
<b>地區別</b>							
北部地區	375,580	100.0	2.0	21.0	13.3	30.9	24.6
中部地區	192,788	100.0	1.0	18.2	10.6	26.4	24.3
南部地區	177,764	100.0	0.3	21.6	12.7	21.7	32.4
東部地區	19,153	100.0	-	26.7	7.5	23.2	34.9
金馬地區*	5,564	100.0	-	-	8.5	9.1	82.4
<b>父母親婚姻狀況</b>							
結婚，且同住一起	703,150	100.0	1.4	21.1	12.0	28.2	26.4
結婚，但不住在一起	28,368	100.0	-	19.3	19.0	18.3	25.8
未婚單親	5,792	100.0	-	16.2	17.5	15.9	33.0
未婚同居*	1,572	100.0	-	-	-	33.1	38.0
離婚	29,989	100.0	-	8.8	13.6	19.8	37.7
一方去世*	1,978	100.0	-	-	-	-	76.0
<b>居住狀態</b>							
與父母雙方同住	294,167	100.0	1.8	26.1	12.6	29.5	22.3
與父母雙方及祖父母同住	238,856	100.0	1.3	17.6	12.0	26.7	29.2
與父母雙方、祖父母及其他 親屬同住	151,934	100.0	0.3	17.1	10.1	29.0	29.7
與父或母一方同住	58,278	100.0	-	13.0	17.3	18.4	34.2
未與父母住但與祖父母同住	27,114	100.0	3.3	18.4	13.0	17.5	28.2
其他*	500	100.0	-	-	-	100.0	-

備註：「\*」之樣本數不足 30，代表性恐有不足，引用時請審慎。



表 10 學齡前兒童母親目前的職業(續)

中華民國 107 年 8 月

單位：人；%

項目別	母親				
	農、林、 漁、牧業生 產人員	技藝有關工 作人員	機械設備 操作及組 裝人員	基層技術工 及勞力工	軍人
<b>總計</b>	<b>0.7</b>	<b>0.8</b>	<b>2.2</b>	<b>7.6</b>	<b>0.4</b>
<b>性別</b>					
男	0.7	0.8	3.3	8.8	0.5
女	0.6	0.7	1.1	6.2	0.4
<b>年齡別</b>					
0～未滿 3 歲	0.7	0.6	1.5	5.8	0.9
3～未滿 6 歲	0.7	0.9	2.8	8.9	0.1
<b>地區別</b>					
北部地區	0.4	0.1	1.6	5.9	0.2
中部地區	0.9	2.6	4.4	11.0	0.5
南部地區	0.7	0.3	1.6	8.2	0.5
東部地區	2.6	-	-	2.7	2.4
金馬地區*	-	-	-	-	-
<b>父母親婚姻狀況</b>					
結婚，且同住一起	0.7	0.7	2.3	7.0	0.2
結婚，但不住在一起	-	-	1.6	9.2	6.8
未婚單親	-	-	-	17.3	-
未婚同居*	-	-	-	28.9	-
離婚	-	3.4	-	16.7	-
一方去世*	-	-	24.0	-	-
<b>居住狀態</b>					
與父母雙方同住	0.8	0.8	1.0	5.0	-
與父母雙方及祖父母同住	0.6	0.6	3.4	8.4	0.2
與父母雙方、祖父母及其他 親屬同住	1.0	1.0	2.8	8.7	0.3
與父或母一方同住	-	0.8	1.6	14.8	-
未與父母住但與祖父母同住	-	-	3.4	7.3	8.8
其他*	-	-	-	-	-

備註：「\*」之樣本數不足 30，代表性恐有不足，引用時請審慎。

表 11 學齡前兒童父親目前的受僱情形

中華民國 107 年 8 月

單位：人；%

項目別	總計		父親				
	人數	百分比	雇主	自營 作業者	受私人 機構僱 用	受政府 僱用	無酬家屬 工作者
<b>總計</b>	<b>1,155,369</b>	<b>100.0</b>	<b>2.6</b>	<b>13.6</b>	<b>74.5</b>	<b>9.1</b>	<b>0.2</b>
<b>性別</b>							
男	596,837	100.0	2.8	13.4	74.5	9.1	0.2
女	558,532	100.0	2.3	13.8	74.6	9.0	0.3
<b>年齡別</b>							
0～未滿 3 歲	555,247	100.0	2.6	12.4	74.7	10.2	0.2
3～未滿 6 歲	600,122	100.0	2.6	14.6	74.4	8.1	0.3
<b>地區別</b>							
北部地區	561,865	100.0	2.0	12.0	79.3	6.7	-
中部地區	288,907	100.0	2.9	17.2	71.4	8.3	0.2
南部地區	274,259	100.0	3.2	13.2	69.8	13.3	0.5
東部地區	23,287	100.0	2.5	14.5	54.1	25.1	3.9
金馬地區*	7,051	100.0	13.4	-	71.2	15.4	-
<b>父母親婚姻狀況</b>							
結婚，且同住一起	1,078,913	100.0	2.4	13.7	75.0	8.6	0.3
結婚，但不住在一起	35,810	100.0	5.1	11.1	58.2	25.6	-
未婚單親*	6,746	100.0	7.1	7.3	78.4	7.2	-
未婚同居*	3,157	100.0	15.3	-	63.0	21.6	-
離婚	29,730	100.0	2.3	14.3	76.5	6.9	-
一方去世*	1,013	100.0	-	-	100.0	-	-
<b>居住狀態</b>							
與父母雙方同住	488,068	100.0	2.6	14.3	73.2	9.6	0.3
與父母雙方及祖父母同住	349,992	100.0	2.3	13.3	75.7	8.5	0.1
與父母雙方、祖父母及其他 親屬同住	224,435	100.0	2.5	13.7	77.8	5.8	0.2
與父或母一方同住	62,073	100.0	4.9	12.4	69.5	13.3	-
未與父母住但與祖父母同住	30,301	100.0	-	6.9	67.7	23.9	1.6
其他*	500	100.0	-	-	100.0	-	-

備註：「\*」之樣本數不足 30，代表性恐有不足，引用時請審慎。

表 12 學齡前兒童母親目前的受僱情形

中華民國 107 年 8 月

單位：人；%

項目別	總計		母親				
	人數	百分比	雇主	自營 作業者	受私人 機構僱 用	受政府 僱用	無酬家屬工 作者
<b>總計</b>	<b>770,849</b>	<b>100.0</b>	<b>1.1</b>	<b>9.5</b>	<b>80.0</b>	<b>8.6</b>	<b>0.9</b>
<b>性別</b>							
男	400,454	100.0	1.3	7.8	82.1	8.1	0.7
女	370,395	100.0	0.9	11.3	77.6	9.1	1.0
<b>年齡別</b>							
0～未滿 3 歲	329,114	100.0	1.7	8.2	78.2	11.2	0.7
3～未滿 6 歲	441,735	100.0	0.7	10.4	81.3	6.6	1.0
<b>地區別</b>							
北部地區	375,580	100.0	0.6	7.7	83.5	8.1	0.1
中部地區	192,788	100.0	2.6	10.9	77.6	8.1	0.8
南部地區	177,764	100.0	0.5	10.7	77.3	8.8	2.7
東部地區	19,153	100.0	-	20.1	56.7	23.2	-
金馬地區*	5,564	100.0	8.5	-	91.5	-	-
<b>父母親婚姻狀況</b>							
結婚，且同住一起	703,150	100.0	1.2	9.5	80.0	8.4	0.8
結婚，但不住在一起	28,368	100.0	-	6.5	74.5	17.3	1.6
未婚單親*	5,792	100.0	-	9.1	82.6	-	8.3
未婚同居*	1,572	100.0	-	-	100.0	-	-
離婚	29,989	100.0	-	8.4	85.6	5.9	-
一方去世*	1,978	100.0	-	50.2	49.8	-	-
<b>居住狀態</b>							
與父母雙方同住	294,167	100.0	1.0	11.4	74.4	11.6	1.5
與父母雙方及祖父母同住	238,856	100.0	1.8	8.9	82.2	6.7	0.4
與父母雙方、祖父母及其他 親屬同住	151,934	100.0	0.5	7.4	87.0	4.8	0.3
與父或母一方同住	58,278	100.0	-	8.3	83.6	6.5	1.6
未與父母住但與祖父母同住	27,114	100.0	1.6	8.0	72.8	17.6	-
其他*	500	100.0	-	-	100.0	-	-

備註：「\*」之樣本數不足 30，代表性恐有不足，引用時請審慎。

表 13 學齡前兒童父親目前的平均每週工作情形

中華民國 107 年 8 月

單位：人；%；歲；天

項目別	總計		每週平均工作天數	是否需要周末工作			每天平均工作時數
	人數	百分比		是	否	不清楚	
<b>總計</b>	<b>1,155,369</b>	<b>100.0</b>	<b>5.3</b>	<b>48.0</b>	<b>50.8</b>	<b>1.2</b>	<b>8.8</b>
<b>性別</b>							
男	596,837	100.0	5.3	47.7	51.3	1.0	8.7
女	558,532	100.0	5.3	48.3	50.3	1.4	8.8
<b>年齡別</b>							
0～未滿 3 歲	555,247	100.0	5.3	49.4	49.8	0.9	8.8
3～未滿 6 歲	600,122	100.0	5.2	46.7	51.8	1.5	8.8
<b>地區別</b>							
北部地區	561,865	100.0	5.2	39.6	59.5	0.8	8.8
中部地區	288,907	100.0	5.3	54.5	44.4	1.1	8.7
南部地區	274,259	100.0	5.3	56.8	41.8	1.4	8.8
東部地區	23,287	100.0	5.3	71.1	28.9	-	8.7
金馬地區*	7,051	100.0	5.4	28.8	42.9	28.3	9.2
<b>父母親婚姻狀況</b>							
結婚，且同住一起	1,078,913	100.0	5.3	47.2	51.9	0.8	8.8
結婚，但不住在一起	35,810	100.0	5.2	58.0	37.8	4.2	8.8
未婚單親*	6,746	100.0	4.5	49.3	28.8	21.8	8.4
未婚同居*	3,157	100.0	5.7	70.3	29.7	-	9.1
離婚	29,730	100.0	5.4	60.4	33.3	6.3	9.1
一方去世*	1,013	100.0	5.5	46.9	53.1	-	8.0
<b>居住狀態</b>							
與父母雙方同住	488,068	100.0	5.3	44.6	54.6	0.8	8.8
與父母雙方及祖父母同住	349,992	100.0	5.3	46.6	52.7	0.7	8.7
與父母雙方、祖父母及其他親屬同住	224,435	100.0	5.3	54.9	44.1	1.0	8.9
與父或母一方同住	62,073	100.0	5.2	55.7	38.8	5.5	8.8
未與父母住但與祖父母同住	30,301	100.0	5.3	54.1	41.3	4.6	9.3
其他*	500	100.0	5.0	-	100.0	-	8.0

備註：「\*」之樣本數不足 30，代表性恐有不足，引用時請審慎。

表 14 學齡前兒童母親目前的平均每週工作情形

中華民國 107 年 8 月

單位：人；%；歲；天

項目別	總計		每週平均工作 天數	是否需要周末 工作			每天平均 工作時數
	人數	百分比		是	否	不清楚	
<b>總計</b>	<b>770,849</b>	<b>100.0</b>	<b>5.1</b>	<b>37.4</b>	<b>61.6</b>	<b>1.1</b>	<b>8.3</b>
<b>性別</b>							
男	400,454	100.0	5.1	38.9	60.4	0.7	8.3
女	370,395	100.0	5.1	35.7	62.9	1.4	8.3
<b>年齡別</b>							
0～未滿 3 歲	329,114	100.0	5.1	37.3	61.7	1.0	8.3
3～未滿 6 歲	441,735	100.0	5.2	37.4	61.5	1.1	8.3
<b>地區別</b>							
北部地區	375,580	100.0	5.1	31.0	68.1	0.9	8.3
中部地區	192,788	100.0	5.2	40.0	59.0	1.0	8.3
南部地區	177,764	100.0	5.2	44.7	54.7	0.7	8.3
東部地區	19,153	100.0	5.4	69.4	30.6	-	8.5
金馬地區*	5,564	100.0	5.0	35.6	37.7	26.7	8.1
<b>父母親婚姻狀況</b>							
結婚，且同住一起	703,150	100.0	5.1	36.9	62.2	0.8	8.3
結婚，但不住在一起	28,368	100.0	5.1	33.9	62.6	3.5	8.2
未婚單親*	5,792	100.0	5.5	42.9	57.1	-	8.8
未婚同居*	1,572	100.0	5.4	38.0	62.0	-	6.1
離婚	29,989	100.0	5.3	50.6	45.3	4.1	8.4
一方去世*	1,978	100.0	5.0	24.4	75.6	-	8.3
<b>居住狀態</b>							
與父母雙方同住	294,167	100.0	5.1	31.8	67.2	1.0	8.2
與父母雙方及祖父母同住	238,856	100.0	5.1	39.7	59.5	0.8	8.4
與父母雙方、祖父母及其他 親屬同住	151,934	100.0	5.2	41.4	57.6	1.0	8.3
與父或母一方同住	58,278	100.0	5.2	42.1	57.1	0.9	8.2
未與父母住但與祖父母同住	27,114	100.0	5.3	45.6	50.0	4.4	8.8
其他*	500	100.0	5.0	-	100.0	-	8.0

備註：「\*」之樣本數不足 30，代表性恐有不足，引用時請審慎。

表 15 學齡前兒童父親過去一年曾因照顧生病兒童之請假日數

中華民國 107 年 8 月

單位：人；%；天

項目別	總計		因照顧兒童辭/ 換工作情形			有請 過假		沒有請 過假	不清楚 或不適 用
	人數	百分比	是	否	不清楚	過假	平均 天數		
<b>總計</b>	<b>1,197,283</b>	<b>100.0</b>	<b>3.2</b>	<b>96.3</b>	<b>0.5</b>	<b>30.3</b>	<b>4.4</b>	<b>64.3</b>	<b>5.4</b>
<b>性別</b>									
男	619,421	100.0	3.5	96.0	0.6	31.6	4.3	63.5	4.9
女	577,862	100.0	2.9	96.6	0.5	29.0	4.6	65.1	5.9
<b>年齡別</b>									
0～未滿 3 歲	576,520	100.0	3.6	96.0	0.4	29.7	4.5	65.5	4.8
3～未滿 6 歲	620,763	100.0	2.8	96.6	0.7	30.9	4.4	63.1	6.0
<b>地區別</b>									
北部地區	580,503	100.0	3.4	95.9	0.7	30.7	4.1	64.4	4.9
中部地區	301,173	100.0	3.1	96.6	0.3	37.4	4.8	58.8	3.8
南部地區	283,711	100.0	2.6	97.2	0.2	23.4	4.8	69.6	6.9
東部地區	24,845	100.0	6.5	93.5	-	17.7	2.5	78.2	4.1
金馬地區*	7,051	100.0	-	85.1	14.9	21.4	2.2	21.1	57.5
<b>父母親婚姻狀況</b>									
結婚，且同住一起	1,113,218	100.0	3.1	96.6	0.3	30.9	4.4	64.1	5.0
結婚，但不住在一起	38,760	100.0	4.6	95.4	-	22.9	3.6	70.9	6.2
未婚單親*	7,396	100.0	6.5	80.4	13.1	28.0	10.7	47.1	24.9
未婚同居*	3,157	100.0	-	100.0	-	21.6	7.0	78.4	-
離婚	31,847	100.0	4.4	89.2	6.4	23.0	5.2	63.2	13.8
一方去世*	2,905	100.0	-	100.0	-	16.4	5.0	83.6	-
<b>居住狀態</b>									
與父母雙方同住	500,548	100.0	2.6	97.0	0.4	31.7	4.2	63.9	4.4
與父母雙方及祖父母 同住	359,573	100.0	2.6	97.0	0.4	30.4	4.3	64.1	5.5
與父母雙方、祖父母 及其他親屬同住	236,145	100.0	4.9	95.1	-	30.8	4.9	63.5	5.7
與父或母一方同住	69,263	100.0	5.3	91.8	2.9	25.6	5.1	64.7	9.7
未與父母住但與祖父 母同住	31,254	100.0	2.0	94.8	3.2	13.6	5.4	76.9	9.5
其他*	500	100.0	-	100.0	-	-	-	100.0	-

備註：「\*」之樣本數不足 30，代表性恐有不足，引用時請審慎。

表 16 學齡前兒童母親過去一年曾因照顧生病兒童之請假日數

中華民國 107 年 8 月

單位：人；%；天

項目別	總計		因照顧兒童辭/ 換工作情形			有請 過假		沒有請 過假	不清楚或 不適用
	人數	百分比	是	否	不清楚	平均 天數			
<b>總計</b>	<b>1,207,945</b>	<b>100.0</b>	<b>19.1</b>	<b>80.2</b>	<b>0.6</b>	<b>34.7</b>	<b>4.9</b>	<b>39.8</b>	<b>25.4</b>
<b>性別</b>									
男	623,005	100.0	19.9	79.5	0.7	36.1	4.8	38.9	25.0
女	584,940	100.0	18.4	81.0	0.6	33.3	5.0	40.8	25.9
<b>年齡別</b>									
0～未滿 3 歲	587,239	100.0	19.7	79.3	1.1	32.0	5.1	39.5	28.4
3～未滿 6 歲	620,706	100.0	18.7	81.1	0.2	37.3	4.7	40.2	22.6
<b>地區別</b>									
北部地區	590,794	100.0	20.2	79.1	0.7	38.0	4.7	35.9	26.1
中部地區	303,376	100.0	15.0	84.6	0.5	35.6	5.4	44.7	19.8
南部地區	282,685	100.0	21.0	78.8	0.1	27.5	4.8	41.5	31.1
東部地區	24,039	100.0	26.9	71.0	2.1	31.3	3.1	66.7	2.1
金馬地區*	7,051	100.0	7.2	77.9	14.9	28.6	2.9	6.7	64.7
<b>父母親婚姻狀況</b>									
結婚，且同住一起	1,112,734	100.0	18.8	80.5	0.7	34.8	4.8	39.2	25.9
結婚，但不住在一起	39,634	100.0	15.7	84.3	-	38.6	8.3	42.4	19.0
未婚單親*	12,789	100.0	35.4	64.6	-	19.4	2.6	50.5	30.1
未婚同居*	3,568	100.0	14.6	85.4	-	14.6	1.0	41.0	44.4
離婚	35,294	100.0	28.9	69.8	1.3	35.7	4.9	51.2	13.0
一方去世*	3,926	100.0	12.3	87.7	-	25.1	7.6	51.1	23.8
<b>居住狀態</b>									
與父母雙方同住	499,148	100.0	20.1	78.7	1.2	34.5	4.8	35.7	29.8
與父母雙方及祖父母 同住	359,517	100.0	18.8	81.1	0.1	35.4	4.5	40.0	24.6
與父母雙方、祖父母 及其他親屬同住	236,155	100.0	17.5	82.1	0.4	35.0	5.1	43.5	21.5
與父或母一方同住	83,045	100.0	24.0	75.4	0.6	36.0	6.6	45.5	18.5
未與父母住但與祖父 母同住	29,580	100.0	7.3	92.7	-	24.3	3.8	62.8	13.0
其他*	500	100.0	-	100.0	-	100.0	5.0	-	-

備註：「\*」之樣本數不足 30，代表性恐有不足，引用時請審慎。

表 17 學齡前兒童父親目前未就業的原因

中華民國 107 年 8 月

單位：人；%

項目別	人數	父親				
		找工作中	想親自照顧兒童	健康狀況不佳	料理家務	育嬰留停中
總計	41,914	35.5	25.3	16.2	8.1	6.9
性別						
男	22,584	29.8	19.0	16.6	6.5	10.6
女	19,330	42.1	32.7	15.7	10.0	2.6
年齡別						
0～未滿 3 歲	21,273	23.5	36.2	7.1	7.0	13.7
3～未滿 6 歲	20,641	47.9	14.1	25.5	9.3	-

備註：本題為可複選，故其加總百分比得大於 100%。

表 17 學齡前兒童父親目前未就業的原因(續)

中華民國 107 年 8 月

單位：人；%

項目別	父親					
	服刑中	照顧老人或病人	就業環境因素	在學或準備升學	找不到合適的照顧人力/場所	其他
總計	6.8	4.6	3.7	2.1	1.0	4.8
性別						
男	9.1	6.3	6.8	3.9	1.8	4.4
女	4.1	2.7	-	-	-	5.2
年齡別						
0～未滿 3 歲	6.2	6.8	2.2	1.9	1.9	7.1
3～未滿 6 歲	7.3	2.3	5.2	2.3	-	2.3

備註：1.本題為可複選，故其加總百分比得大於 100%。

2.其他項包含「服刑中、育嬰留停中、退休」等。



表 18 學齡前兒童母親目前未就業的原因

中華民國 107 年 8 月

單位：人；%

項目別	人數	母親						
		想親自 照顧兒 童	料理家 務	育嬰留 職停薪 中	準備懷 孕/生產	找工作 中	家人不 支持	找不到 合適的 照顧人 力/場所
<b>總計</b>	<b>437,096</b>	<b>85.7</b>	<b>26.3</b>	<b>5.9</b>	<b>2.4</b>	<b>2.4</b>	<b>2.1</b>	<b>2.0</b>
<b>性別</b>								
男	222,551	87.0	27.3	5.4	2.3	1.6	2.9	2.2
女	214,545	84.2	25.3	6.4	2.5	3.2	1.3	1.9
<b>年齡別</b>								
0～未滿 3 歲	258,125	83.9	21.9	9.6	3.4	2.3	2.8	1.7
3～未滿 6 歲	178,971	88.2	32.6	0.6	0.9	2.5	1.1	2.5

備註：本題為可複選，故其加總百分比得大於 100%。

表 18 學齡前兒童母親目前未就業的原因(續)

中華民國 107 年 8 月

單位：人；%

項目別	母親						
	照顧老人 或病人	就業環境 因素	健康狀況 不佳	結婚	職場生育 歧視	在學或準 備升學	其他
<b>總計</b>	<b>1.5</b>	<b>1.1</b>	<b>1.0</b>	<b>0.7</b>	<b>0.5</b>	<b>0.3</b>	<b>0.4</b>
<b>性別</b>							
男	1.8	0.8	1.0	0.4	0.5	-	0.3
女	1.1	1.5	0.9	1.0	0.5	0.5	0.5
<b>年齡別</b>							
0～未滿 3 歲	0.9	0.7	1.2	0.2	0.4	0.4	0.4
3～未滿 6 歲	2.3	1.7	0.6	1.4	0.6	-	0.4

備註：1.本題為可複選，故其加總百分比得大於 100%。

2.其他項包含「服刑中、育嬰留停中」等。

表 19 學齡前兒童父/母因這位兒童請育嬰假情形

中華民國 107 年 8 月

單位：人；%

項目別	總計		父親			母親		
	人數	百分比	有	沒有	不清楚	有	沒有	不清楚
<b>總計</b>	<b>1,232,402</b>	<b>100.0</b>	<b>4.6</b>	<b>92.2</b>	<b>3.1</b>	<b>29.1</b>	<b>67.9</b>	<b>3.0</b>
<b>性別</b>								
男	638,276	100.0	5.5	91.4	3.1	28.1	68.9	3.0
女	594,126	100.0	3.7	93.1	3.2	30.2	66.8	3.0
<b>年齡別</b>								
0～未滿 3 歲	592,129	100.0	5.1	92.2	2.7	31.1	67.0	1.9
3～未滿 6 歲	640,273	100.0	4.2	92.3	3.5	27.3	68.7	4.0
<b>地區別</b>								
北部地區	600,476	100.0	4.1	92.8	3.1	32.9	64.9	2.2
中部地區	307,726	100.0	5.3	91.3	3.4	24.2	71.5	4.3
南部地區	292,304	100.0	5.5	91.8	2.7	27.3	69.7	2.9
東部地區	24,845	100.0	-	98.4	1.6	25.9	69.2	4.9
金馬地區*	7,051	100.0	-	84.6	15.4	7.2	84.6	8.2
<b>父母親婚姻狀況</b>								
結婚，且同住一起	1,113,677	100.0	5.0	94.5	0.6	30.2	68.3	1.4
結婚，但不住在一起	41,327	100.0	4.5	91.0	4.5	31.2	65.0	3.9
未婚單親	15,471	100.0	-	53.6	46.4	11.3	71.3	17.3
未婚同居*	3,568	100.0	-	88.5	11.5	-	100.0	-
離婚	54,433	100.0	-	59.4	40.6	12.9	57.7	29.4
一方去世*	3,926	100.0	-	87.0	13.0	13.0	74.9	12.1
<b>父母親工作狀況</b>								
父母親均有工作	716,605	100.0	4.3	94.7	1.0	34.7	64.3	1.0
僅父親有工作	438,764	100.0	4.2	95.1	0.7	21.8	71.6	6.6
僅母親有工作	54,244	100.0	11.8	50.3	37.9	23.2	76.8	-
均無工作*	11,446	100.0	12.0	83.7	4.3	4.7	95.3	-
其他/不詳*	11,343	100.0	-	35.0	65.0	9.3	81.3	9.4
<b>居住狀態</b>								
與父母雙方同住	500,548	100.0	4.1	95.1	0.7	32.0	66.1	1.9
與父母雙方及祖父母同住	360,037	100.0	4.1	95.5	0.4	30.1	68.7	1.3
與父母雙方、祖父母及其他親屬同住	237,751	100.0	7.9	91.2	1.0	26.2	72.1	1.7
與父或母一方同住	101,891	100.0	1.4	70.3	28.4	20.4	64.2	15.4
未與父母住但與祖父母同住	31,675	100.0	4.7	88.2	7.1	22.1	68.4	9.5
其他*	500	100.0	-	100.0	-	100.0	-	-

備註：「\*」之樣本數不足 30，代表性恐有不足，引用時請審慎。

**表 20 學齡前兒童父親考慮或正式申請育嬰假時，遭遇公司阻擾  
勸退情形**

中華民國 107 年 8 月

單位：人；%

項目別	總計		有	沒有
	人數	百分比		
<b>總計</b>	<b>57,142</b>	<b>100.0</b>	<b>7.5</b>	<b>92.5</b>
<b>性別</b>				
男	35,262	100.0	5.4	94.6
女	21,880	100.0	11.0	89.0
<b>年齡別</b>				
0～未滿 3 歲	30,051	100.0	6.3	93.7
3～未滿 6 歲	27,091	100.0	8.9	91.1

**表 21 學齡前兒童母親考慮或正式申請育嬰假時，遭遇公司阻擾  
勸退情形**

中華民國 107 年 8 月

單位：人；%

項目別	總計		有	沒有
	人數	百分比		
<b>總計</b>	<b>358,924</b>	<b>100.0</b>	<b>7.1</b>	<b>92.9</b>
<b>性別</b>				
男	179,668	100.0	7.1	92.9
女	179,256	100.0	7.0	93.0
<b>年齡別</b>				
0～未滿 3 歲	184,227	100.0	5.7	94.3
3～未滿 6 歲	174,697	100.0	8.5	91.5

表 22 學齡前兒童父親請育嬰假月數、返回原職場工作情形

中華民國 107 年 8 月

單位：人；%

項目別	總計		父親									
	人數	百分比	請育嬰 假平均 月數	有	返回工作後的職等			返回工作後的薪資			沒有	正在 育嬰 期間
					變高	不變	變低	增加	不變	減少		
總計	57,142	100.0	6.0	78.3	-	76.7	1.6	-	76.4	1.9	11.5	10.2
性別												
男	35,262	100.0	6.2	78.7	-	77.4	1.3	-	76.8	1.9	11.9	9.4
女	21,880	100.0	5.7	77.7	-	75.8	1.9	-	75.8	1.9	11.0	11.3
年齡別												
0~未滿 3 歲	30,051	100.0	5.6	68.1	-	65.2	3.0	-	66.7	1.4	12.5	19.3
3~未滿 6 歲	27,091	100.0	6.4	89.6	-	89.6	-	-	87.1	2.5	10.4	-

表 23 學齡前兒童母親請育嬰假月數、返回原職場工作情形

中華民國 107 年 8 月

單位：人；%

項目別	總計		母親									
	人數	百分比	請育嬰 假平均 月數	有	返回工作後的職等			返回工作後的薪資			沒有	正在 育嬰 期間
					變高	不變	變低	增加	不變	減少		
總計	358,924	100.0	8.6	64.6	0.6	62.5	1.6	0.6	62.3	1.8	22.6	12.8
性別												
男	179,668	100.0	8.8	64.5	0.8	63.1	0.5	0.8	62.2	1.5	24.6	10.9
女	179,256	100.0	8.5	64.8	0.3	61.9	2.6	0.3	62.4	2.1	20.6	14.7
年齡別												
0~未滿 3 歲	184,227	100.0	8.8	54.3	0.3	51.8	2.2	0.3	52.6	1.4	21.7	24.1
3~未滿 6 歲	174,697	100.0	8.4	75.5	0.9	73.8	0.8	0.9	72.5	2.1	23.6	0.9

表 24 學齡前兒童母育嬰假後未返回原職場就業原因

中華民國 107 年 8 月

單位：人；%

項目別	人數	母親								
		想親自 照顧兒 童	就業環 境因素	料理 家務	找不到合 適的照顧 人力	職場長 官/老 闆辭退	家人不 支持回 去就業	照顧老 人或病 人	職場生 育歧視	其他
總計	81,123	65.3	19.2	16.4	9.0	7.1	1.3	1.3	1.2	10.2
性別										
男	44,228	62.8	17.5	17.4	9.6	7.8	2.4	2.4	1.1	9.1
女	36,895	68.4	21.3	15.2	8.3	6.3	-	-	1.3	11.6
年齡別										
0~未滿 3 歲	39,910	67.9	19.0	8.9	9.3	6.1	2.7	-	-	12.4
3~未滿 6 歲	41,213	62.8	19.4	23.6	8.7	8.1	-	2.5	2.3	8.2

備註：1.本題為可複選，故其加總百分比得大於 100%。

2.其他項包含「換工作、準備懷孕、自行創業、生活規劃」等。

表 25 學齡前兒童父沒有因這位兒童請過育嬰假原因

中華民國 107 年 8 月

單位：人；%

項目別	人數	小孩已有 他人照顧	改由配偶 申請	育嬰留職停 薪津貼不夠 貼補短少的 薪水	擔心被 解僱	擔心失去 競爭力
<b>總計</b>	<b>1,136,706</b>	<b>51.0</b>	<b>23.9</b>	<b>19.9</b>	<b>5.3</b>	<b>3.7</b>
<b>性別</b>						
男	583,363	51.3	22.3	20.4	5.9	4.0
女	553,343	50.6	25.7	19.3	4.8	3.3
<b>年齡別</b>						
0～未滿 3 歲	545,899	51.4	25.1	19.9	4.6	4.1
3～未滿 6 歲	590,807	50.6	22.9	19.8	6.0	3.3
<b>地區別</b>						
北部地區	557,256	52.3	27.8	11.4	5.3	3.6
中部地區	280,806	51.3	18.7	33.2	5.6	2.7
南部地區	268,237	48.3	22.1	23.1	4.6	4.6
東部地區	24,442	45.9	18.1	18.2	14.6	7.7
金馬地區*	5,965	51.0	8.5	41.9	-	-
<b>父母親婚姻狀況</b>						
結婚，且同住一起	1,051,929	50.4	24.7	20.0	5.6	3.8
結婚，但不住在一起	37,591	59.4	25.3	12.7	1.2	4.0
未婚單親*	8,295	44.0	5.1	6.2	7.3	-
未婚同居*	3,157	83.5	-	21.6	-	-
離婚	32,319	60.7	6.3	27.1	4.2	-
一方去世*	3,415	29.7	-	13.9	-	-
<b>居住狀態</b>						
與父母雙方同住	476,263	45.0	26.9	19.7	6.1	4.5
與父母雙方及祖父母同住	343,670	54.8	23.9	17.9	5.1	3.7
與父母雙方、祖父母及其他 親屬同住	216,715	55.1	21.2	23.0	4.9	2.8
與父或母一方同住	71,612	57.0	15.5	17.2	3.4	2.1
未與父母住但與祖父母同住	27,946	58.5	16.4	30.7	3.3	-
其他*	500	-	100.0	-	-	-

備註：1.本題為可複選，故其加總百分比得大於 100%。

2.「\*」之樣本數不足 30，代表性恐有不足，引用時請審慎。

表 25 學齡前兒童父親沒有因這位兒童請過育嬰假原因(續)

中華民國 107 年 8 月

單位：人；%

	雇主無 育嬰假	擔心影 響升遷	擔心 被調職	擔心工 作年資 中斷	當時無 工作	公司沒 有提供 育嬰假	同事 不支持	其他
<b>總計</b>	<b>2.9</b>	<b>2.8</b>	<b>2.2</b>	<b>1.7</b>	<b>1.5</b>	<b>0.9</b>	<b>0.3</b>	<b>1.8</b>
<b>性別</b>								
男	3.4	2.2	1.9	1.3	1.5	1.1	0.2	2.1
女	2.4	3.5	2.5	2.1	1.5	0.7	0.4	1.5
<b>年齡別</b>								
0~未滿3歲	2.0	2.8	2.2	1.8	1.8	0.8	0.3	1.8
3~未滿6歲	3.7	2.8	2.2	1.6	1.2	1.0	0.4	1.8
<b>地區別</b>								
北部地區	1.9	3.2	2.7	1.4	1.4	0.9	0.5	1.2
中部地區	3.0	2.1	0.9	2.2	2.1	1.4	0.3	3.0
南部地區	4.9	2.4	1.6	1.3	1.2	0.5	-	1.7
東部地區	2.3	4.0	9.7	4.0	-	1.6	-	2.0
金馬地區*	-	16.4	8.5	15.6	-	-	-	-
<b>父母親婚姻狀況</b>								
結婚，且同住一起	3.0	2.8	2.2	1.8	1.5	1.0	0.3	1.2
結婚，但不住在一起	2.7	2.5	2.4	1.3	2.3	-	1.3	-
未婚單親*	-	-	-	-	-	-	-	37.4
未婚同居*	-	16.5	-	-	-	-	-	14.4
離婚	1.6	3.1	1.5	-	-	-	-	4.5
一方去世*	-	-	-	-	-	-	-	70.3
<b>居住狀態</b>								
與父母雙方同住	3.9	3.4	3.1	1.8	1.6	0.7	0.4	1.1
與父母雙方及祖父母同住	2.7	2.7	1.4	1.8	1.1	1.5	0.3	1.2
與父母雙方、祖父母及其他 親屬同住	1.8	2.1	1.6	1.1	2.1	0.9	0.2	2.1
與父或母一方同住	1.4	2.1	2.0	0.7	1.2	-	0.7	8.1
未與父母住但與祖父母同住	-	1.7	1.6	5.3	-	-	-	3.3
其他*	-	-	-	-	-	-	-	-

備註：1.本題為可複選，故其加總百分比得大於 100%。

2.其他項包含「當時沒工作、自營作業者沒有育嬰假可以申請、公司沒有育嬰假」等。

3.「\*」之樣本數不足 30，代表性恐有不足，引用時請審慎。

表 26 學齡前兒童母親沒有因這位兒童請過育嬰假原因

中華民國 107 年 8 月

單位：人；%

項目別	人數	當時無 工作	小孩已 有他人 照顧	育嬰留職停 薪津貼不夠 貼補短少的 薪水	擔心被 解僱	雇主無 育嬰假	擔心失 去競爭力
<b>總計</b>	<b>836,632</b>	<b>37.8</b>	<b>33.6</b>	<b>17.5</b>	<b>5.2</b>	<b>3.9</b>	<b>2.8</b>
<b>性別</b>							
男	439,555	37.8	33.5	17.1	5.3	3.6	2.7
女	397,077	37.9	33.7	18.0	5.1	4.2	2.8
<b>年齡別</b>							
0~未滿 3 歲	396,892	43.6	30.0	16.6	4.4	3.2	2.1
3~未滿 6 歲	439,740	32.6	36.7	18.4	5.9	4.5	3.4
<b>地區別</b>							
北部地區	389,458	40.0	35.8	11.3	4.6	4.0	2.5
中部地區	220,137	35.4	33.3	25.0	6.5	3.1	2.1
南部地區	203,870	37.2	29.6	21.2	5.1	4.6	3.4
東部地區	17,202	28.1	29.1	17.8	5.8	6.4	5.4
金馬地區*	5,965	32.8	42.2	24.9	-	-	16.4
<b>父母親婚姻狀況</b>							
結婚，且同住一起	760,814	37.6	33.5	17.7	5.4	3.9	2.9
結婚，但不住在一起	26,847	43.1	38.9	12.2	-	3.7	-
未婚單親*	11,036	54.4	27.7	12.3	-	3.5	-
未婚同居*	3,568	55.9	29.5	-	14.6	-	-
離婚	31,427	30.8	36.9	21.1	6.2	4.6	1.7
一方去世*	2,940	50.1	-	32.6	16.2	-	17.3
<b>居住狀態</b>							
與父母雙方同住	331,049	43.9	24.5	16.1	5.7	5.3	3.0
與父母雙方及祖父母同住	247,169	32.9	39.7	18.6	5.6	3.7	3.5
與父母雙方、祖父母及其他 親屬同住	171,370	35.8	38.5	18.0	3.9	1.9	2.0
與父或母一方同住	65,375	43.1	32.3	15.5	3.1	4.3	1.6
未與父母住但與祖父母同住	21,669	2.2	65.5	30.0	10.5	-	-
其他*	-	-	-	-	-	-	-

備註：1.本題為可複選，故其加總百分比得大於 100%。

2.「\*」之樣本數不足 30，代表性恐有不足，引用時請審慎。

表 26 學齡前兒童母親沒有因這位兒童請過育嬰假原因(續)

中華民國 107 年 8 月

單位：人；%

項目別	改由配偶申請	擔心影響升遷	擔心工作年資中斷	擔心被調職	公司沒有提供育嬰假	同事不支持	其他
<b>總計</b>	<b>2.7</b>	<b>1.8</b>	<b>1.6</b>	<b>1.3</b>	<b>0.8</b>	<b>0.5</b>	<b>1.9</b>
<b>性別</b>							
男	3.0	1.5	1.2	1.2	0.8	0.4	2.4
女	2.4	2.1	1.9	1.4	0.8	0.5	1.4
<b>年齡別</b>							
0～未滿 3 歲	3.4	2.0	1.6	1.4	1.0	0.4	1.8
3～未滿 6 歲	2.1	1.6	1.5	1.1	0.7	0.6	2.0
<b>地區別</b>							
北部地區	2.3	2.3	1.7	1.5	0.4	0.8	2.0
中部地區	2.7	1.8	0.7	0.4	1.5	0.4	1.6
南部地區	3.8	1.0	1.7	1.2	0.7	-	2.1
東部地區	-	-	5.4	8.0	2.3	-	2.9
金馬地區*	-	-	8.5	-	-	-	-
<b>父母親婚姻狀況</b>							
結婚，且同住一起	2.9	1.9	1.4	1.3	0.8	0.5	1.7
結婚，但不住在一起	1.9	1.8	1.6	1.8	-	-	1.9
未婚單親*	-	-	-	-	-	-	2.1
未婚同居*	-	-	-	-	-	-	12.7
離婚	-	-	3.3	-	1.7	-	4.6
一方去世*	-	-	17.3	-	-	-	-
<b>居住狀態</b>							
與父母雙方同住	2.6	2.3	1.8	1.5	1.0	0.6	2.0
與父母雙方及祖父母同住	2.0	1.8	1.3	1.1	1.0	0.6	1.7
與父母雙方、祖父母及其他親屬同住	4.8	1.5	0.6	1.1	0.3	0.3	1.8
與父或母一方同住	0.8	0.7	3.0	-	0.8	-	3.0
未與父母住但與祖父母同住	2.2	-	4.3	4.3	-	-	-
其他*	-	-	-	-	-	-	-

備註：1.本題為可複選，故其加總百分比得大於 100%。

2.其他項包含「當時沒工作、自營業者沒有育嬰假可以申請、臨時員工沒有育嬰假」等。

3.«\*»之樣本數不足 30，代表性恐有不足，引用時請審慎。



表 27 認為學齡前兒童之最理想托育方式

中華民國 107 年 8 月

單位：人；%

項目別	總計		父/母身 兼照顧 與工作	父/母 不工作 在家照 顧	家人外 專業托 育	其他	由其他 家人照 顧	由家庭 幫傭照 顧	其他
	人數	百分比							
<b>總計</b>	<b>1,232,402</b>	<b>100.0</b>	<b>15.2</b>	<b>28.5</b>	<b>39.6</b>	<b>16.7</b>	<b>16.3</b>	<b>0.2</b>	<b>0.2</b>
<b>性別</b>									
男	638,276	100.0	15.0	28.0	40.1	16.9	16.4	0.2	0.3
女	594,126	100.0	15.5	29.0	39.0	16.5	16.2	0.1	0.2
<b>年齡別</b>									
0~未滿 3 歲	592,129	100.0	19.9	36.8	19.1	24.2	23.6	0.3	0.3
3~未滿 6 歲	640,273	100.0	10.9	20.8	58.5	9.8	9.6	0.1	0.2
<b>地區別</b>									
北部地區	600,476	100.0	13.9	27.6	40.9	17.5	17.1	0.2	0.3
中部地區	307,726	100.0	17.3	28.6	37.0	17.1	17.1	-	-
南部地區	292,304	100.0	13.8	30.2	41.0	14.9	14.5	-	0.4
東部地區	24,845	100.0	41.5	23.1	19.7	15.7	11.5	4.2	-
金馬地區*	7,051	100.0	7.2	42.7	43.0	7.2	7.2	-	-
<b>父母親婚姻狀況</b>									
結婚，且同住一起	1,113,677	100.0	15.4	29.2	39.4	16.0	15.6	0.1	0.3
結婚，但不住在一起	41,327	100.0	15.0	24.7	38.5	21.9	21.9	-	-
未婚單親	15,471	100.0	14.8	23.8	24.8	36.6	33.5	3.1	-
未婚同居*	3,568	100.0	-	44.4	12.7	42.9	42.9	-	-
離婚	54,433	100.0	12.6	17.7	49.2	20.5	20.5	-	-
一方去世*	3,926	100.0	25.3	12.3	48.7	13.7	13.7	-	-
<b>父母親工作狀況</b>									
父母親均有工作	716,605	100.0	15.8	12.4	48.1	23.7	23.3	0.1	0.4
僅父親有工作	438,764	100.0	14.3	55.0	25.1	5.7	5.3	0.3	0.0
僅母親有工作	54,244	100.0	15.6	19.0	50.0	15.4	15.4	-	-
均無工作*	11,446	100.0	11.6	55.6	29.0	3.7	3.7	-	-
其他/不詳*	11,343	100.0	17.6	39.4	23.9	19.1	19.1	-	-
<b>居住狀態</b>									
與父母雙方同住	500,548	100.0	16.6	30.5	44.9	7.9	7.2	0.2	0.6
與父母雙方及祖父母同住	360,037	100.0	13.9	27.0	37.2	21.9	21.7	0.1	-
與父母雙方、祖父母及其他親屬同住	237,751	100.0	15.4	31.2	31.4	22.0	22.0	-	-
與父或母一方同住	101,891	100.0	14.6	22.5	42.3	20.6	20.1	0.5	-
未與父母住但與祖父母同住	31,675	100.0	8.9	12.9	33.4	44.8	44.8	-	-
其他*	500	100.0	-	-	100.0	-	-	-	-

備註：「\*」之樣本數不足 30，代表性恐有不足，引用時請審慎。

表 28 學齡前兒童現在日間或工作時段實際的主要照顧安排

中華民國 107 年 8 月

單位：人；%

項目別	總計		父/母身 兼照顧 與工作	父/母不 工作在家 照顧	家人外 專業托 育	其他	由其他 家人照 顧	由家庭 幫傭照 顧	其他
	人數	百分比							
<b>總計</b>	<b>1,232,402</b>	<b>100.0</b>	<b>7.2</b>	<b>20.3</b>	<b>54.8</b>	<b>17.6</b>	<b>17.5</b>	<b>-</b>	<b>0.1</b>
<b>性別</b>									
男	638,276	100.0	6.7	20.2	55.3	17.8	17.6	-	0.2
女	594,126	100.0	7.9	20.4	54.3	17.5	17.4	-	0.1
<b>年齡別</b>									
0~未滿 3 歲	592,129	100.0	13.2	34.9	21.4	30.4	30.1	-	0.3
3~未滿 6 歲	640,273	100.0	1.7	6.8	85.7	5.8	5.8	-	-
<b>地區別</b>									
北部地區	600,476	100.0	7.2	20.8	53.6	18.4	18.3	-	0.1
中部地區	307,726	100.0	5.9	19.9	56.5	17.7	17.7	-	-
南部地區	292,304	100.0	8.4	20.2	55.1	16.2	15.8	-	0.4
東部地區	24,845	100.0	10.4	14.1	57.2	18.3	18.3	-	-
金馬地區*	7,051	100.0	6.7	14.4	72.2	6.7	6.7	-	-
<b>父母親婚姻狀況</b>									
結婚，且同住一起	1,113,677	100.0	7.4	21.2	54.0	17.4	17.2	-	0.2
結婚，但不住在一起	41,327	100.0	6.9	18.1	57.5	17.5	17.5	-	-
未婚單親	15,471	100.0	5.6	30.1	33.7	30.7	30.7	-	-
未婚同居*	3,568	100.0	-	-	45.4	54.6	54.6	-	-
離婚	54,433	100.0	3.7	4.4	74.5	17.4	17.4	-	-
一方去世*	3,926	100.0	13.0	-	73.3	13.7	13.7	-	-
<b>父母親工作狀況</b>									
父母親均有工作	716,605	100.0	6.0	0.3	65.7	28.0	27.8	-	0.2
僅父親有工作	438,764	100.0	8.6	52.3	37.4	1.7	1.7	-	-
僅母親有工作	54,244	100.0	12.9	13.4	61.4	12.3	12.3	-	-
均無工作*	11,446	100.0	3.9	52.8	39.6	3.7	3.7	-	-
其他/不詳*	11,343	100.0	9.3	47.0	27.1	16.6	16.6	-	-
<b>居住狀態</b>									
與父母雙方同住	500,548	100.0	8.5	22.3	61.0	8.3	8.0	-	0.2
與父母雙方及祖父母同住	360,037	100.0	6.5	19.3	51.1	23.0	22.9	-	0.1
與父母雙方、祖父母及其他 親屬同住	237,751	100.0	7.1	22.9	45.2	24.8	24.8	-	-
與父或母一方同住	101,891	100.0	6.2	14.3	62.3	17.3	17.3	-	-
未與父母住但與祖父母同住	31,675	100.0	-	-	48.1	51.9	51.9	-	-
其他*	500	100.0	-	-	100.0	-	-	-	-

備註：「\*」之樣本數不足 30，代表性恐有不足，引用時請審慎。

表 29 學齡前兒童現在日間或工作時段實際的主要照顧安排決定者

中華民國 107 年 8 月

單位：人；%

項目別	人數	母親	父親	祖母	祖父	外祖母	外祖父	其他親戚	其他
<b>總計</b>	<b>1,232,402</b>	<b>92.6</b>	<b>80.5</b>	<b>7.7</b>	<b>4.6</b>	<b>2.7</b>	<b>1.2</b>	<b>0.3</b>	<b>0.1</b>
<b>性別</b>									
男	638,276	92.4	79.9	8.3	5.0	2.7	1.2	0.2	0.2
女	594,126	92.9	81.1	7.0	4.1	2.6	1.2	0.4	0.1
<b>年齡別</b>									
0~未滿 3 歲	592,129	93.5	80.2	9.6	6.5	3.5	1.5	0.2	0.1
3~未滿 6 歲	640,273	91.9	80.8	5.9	2.8	1.9	0.9	0.4	0.2
<b>地區別</b>									
北部地區	600,476	93.8	80.8	5.7	3.9	1.8	1.0	0.3	0.1
中部地區	307,726	93.4	80.2	9.9	6.8	4.5	2.0	0.1	-
南部地區	292,304	91.2	80.5	8.7	3.7	2.7	0.7	0.5	0.4
東部地區	24,845	73.2	77.5	19.5	5.8	-	-	1.9	-
金馬地區*	7,051	92.8	72.4	-	-	<b>7.2</b>	7.2	-	-
<b>父母親婚姻狀況</b>									
結婚，且同住一起	1,113,677	94.8	84.2	7.1	4.6	2.0	0.9	0.1	0.0
結婚，但不住在一起	41,327	86.3	65.1	8.6	1.0	7.4	4.7	2.4	-
未婚單親	15,471	78.4	16.2	11.7	4.6	8.9	-	5.0	3.0
未婚同居*	3,568	45.2	44.4	24.4	-	28.3	-	-	-
離婚	54,433	62.7	41.0	16.4	7.4	10.3	5.1	1.3	1.2
一方去世*	3,926	74.2	25.8	25.2	13.7	-	11.5	12.1	-
<b>父母親工作狀況</b>									
父母親均有工作	716,605	93.5	83.7	9.8	6.1	3.2	1.6	0.4	0.1
僅父親有工作	438,764	90.9	81.6	4.8	2.2	0.8	0.3	0.1	0.3
僅母親有工作	54,244	96.6	47.5	1.7	2.8	8.3	2.5	-	-
均無工作*	11,446	91.8	69.2	8.1	7.8	4.7	3.9	-	-
其他/不詳*	11,343	87.0	4.2	19.5	7.8	12.1	3.7	6.8	-
<b>居住狀態</b>									
與父母雙方同住	500,548	96.0	83.7	1.7	0.8	0.7	0.4	0.2	-
與父母雙方及祖父母同住	360,037	93.7	83.1	10.1	6.6	3.1	1.0	-	-
與父母雙方、祖父母及其他親屬同住	237,751	92.7	86.0	12.4	7.5	2.5	1.4	0.3	0.4
與父或母一方同住	101,891	76.2	44.5	12.3	5.1	9.3	4.2	1.5	0.6
未與父母住但與祖父母同住	31,675	80.6	74.6	26.4	17.7	9.2	5.9	2.3	-
其他*	500	100.0	100.0	-	-	-	-	-	-

備註：1.本題為可複選，故其加總百分比得大於 100%。

2.「\*」之樣本數不足 30，代表性恐有不足，引用時請審慎。

表 30 考量學齡前兒童托育安排最重要的因素

中華民國 107 年 8 月

單位：人；重要度

項目別	人數	環境安全					
		重要度	第一 順位	第二 順位	第三 順位	第四 順位	第五 順位
<b>總計</b>	<b>1,232,402</b>	<b>41.3</b>	<b>11.8</b>	<b>18.5</b>	<b>14.5</b>	<b>11.2</b>	<b>7.8</b>
<b>性別</b>							
男	638,276	41.2	12.1	18.8	13.7	10.6	7.8
女	594,126	41.4	11.4	18.2	15.3	11.8	7.8
<b>年齡別</b>							
0~未滿 3 歲	592,129	37.7	10.5	15.3	14.2	12.0	8.0
3~未滿 6 歲	640,273	44.6	12.9	21.5	14.7	10.4	7.6
<b>地區別</b>							
北部地區	600,476	35.6	9.9	16.2	13.2	8.4	7.1
中部地區	307,726	48.2	15.2	18.4	18.4	15.0	6.3
南部地區	292,304	46.4	12.8	22.7	13.5	13.3	10.1
東部地區	24,845	33.1	6.2	22.0	7.5	6.2	11.5
金馬地區*	7,051	39.0	-	28.6	14.4	8.2	21.1
<b>父母親婚姻狀況</b>							
結婚，且同住一起	1,113,677	41.1	11.9	18.0	14.6	11.3	7.7
結婚，但不住在一起	41,327	46.9	11.0	23.8	17.9	12.6	5.8
未婚單親	15,471	29.5	8.2	16.9	2.7	10.7	9.3
未婚同居*	3,568	45.8	-	31.9	13.6	23.2	14.6
離婚	54,433	41.2	10.0	23.0	12.6	8.0	9.9
一方去世*	3,926	63.6	25.3	38.1	13.0	-	-
<b>父母親工作狀況</b>							
父母親均有工作	716,605	42.9	12.6	18.7	14.8	12.4	7.4
僅父親有工作	438,764	38.0	10.2	17.2	14.7	8.6	8.9
僅母親有工作	54,244	46.7	11.0	28.4	9.9	13.8	7.6
均無工作*	11,446	49.7	24.6	10.1	20.0	12.3	-
其他/不詳*	11,343	35.1	11.2	15.0	5.4	21.6	-
<b>居住狀態</b>							
與父母雙方同住	500,548	40.8	12.0	18.8	13.5	10.2	8.2
與父母雙方及祖父母同住	360,037	39.7	10.2	17.4	16.2	11.1	6.9
與父母雙方、祖父母及其他 親屬同住	237,751	43.9	14.3	17.7	14.4	13.2	7.7
與父或母一方同住	101,891	42.3	10.4	22.8	13.9	9.5	7.7
未與父母住但與祖父母同住	31,675	42.1	9.7	18.4	14.1	16.7	12.4
其他*	500	100.0	100.0	-	-	-	-

備註：1.重要度計算方式為「第一順位填答比率\*1+第二順位填答比率\*4/5+第三順位目填答比率\*3/5+第四順位填答比率\*2/5+第五順位目填答比率\*1/5」。

2.「\*」之樣本數不足 30，代表性恐有不足，引用時請審慎。

表 30 考量學齡前兒童托育安排最重要的因素(續 1)

中華民國 107 年 8 月

單位：人；重要度

項目別	愛心、耐心						照顧專業度					
	重要度	第一順位	第二順位	第三順位	第四順位	第五順位	重要度	第一順位	第二順位	第三順位	第四順位	第五順位
<b>總計</b>	<b>37.4</b>	<b>15.0</b>	<b>13.8</b>	<b>11.7</b>	<b>7.4</b>	<b>6.9</b>	<b>37.2</b>	<b>20.9</b>	<b>10.7</b>	<b>6.8</b>	<b>6.4</b>	<b>5.9</b>
<b>性別</b>												
男	37.3	14.6	13.1	12.7	8.2	6.4	37.6	20.7	11.5	5.7	7.9	5.9
女	37.6	15.5	14.5	10.5	6.6	7.3	36.8	21.1	9.8	7.9	4.8	6.0
<b>年齡別</b>												
0~未滿 3 歲	38.1	14.9	14.7	11.5	7.8	6.9	34.2	18.8	10.8	5.5	5.5	6.6
3~未滿 6 歲	36.8	15.2	12.9	11.8	7.0	6.8	40.0	22.8	10.6	8.0	7.2	5.3
<b>地區別</b>												
北部地區	31.1	12.8	11.3	7.8	7.7	7.9	29.0	16.8	7.7	4.9	5.1	5.8
中部地區	41.8	14.1	16.9	17.4	7.4	4.1	42.1	22.5	12.5	7.8	8.7	7.0
南部地區	44.8	19.3	15.3	14.7	7.2	7.9	49.5	28.1	14.8	9.4	7.0	5.1
東部地區	50.1	32.7	18.1	1.6	1.9	5.9	38.7	19.0	13.8	9.7	3.9	6.3
金馬地區*	27.1	7.2	21.6	-	6.7	-	9.7	-	6.7	7.2	-	-
<b>父母親婚姻狀況</b>												
結婚，且同住一起	37.1	14.7	14.1	11.3	7.5	6.7	36.9	20.4	10.9	6.7	6.3	5.9
結婚，但不住在一起	44.7	26.6	6.9	10.7	10.0	10.5	46.9	28.8	13.7	6.2	5.7	5.8
未婚單親	36.0	17.7	10.5	12.7	4.6	2.8	29.1	20.8	-	8.3	5.8	4.6
未婚同居*	47.3	16.8	11.5	11.7	26.3	19.1	54.0	47.3	-	-	16.8	-
離婚	39.1	12.9	16.0	17.3	4.1	7.2	38.2	22.4	7.6	9.1	7.6	6.2
一方去世*	30.5	13.0	-	25.1	-	12.3	35.1	12.3	12.1	-	26.7	12.3
<b>父母親工作狀況</b>												
父母親均有工作	38.5	15.3	14.0	13.2	7.1	6.4	38.8	22.1	10.5	7.2	6.9	5.9
僅父親有工作	35.7	14.8	13.5	9.0	7.9	7.5	34.5	18.8	11.0	6.0	5.2	6.2
僅母親有工作	35.8	14.9	9.1	12.8	10.0	10.0	37.4	21.7	9.2	7.3	8.1	3.6
均無工作*	42.8	13.5	33.2	4.7	-	-	41.4	17.2	19.8	4.3	10.2	8.4
其他/不詳*	35.7	12.0	13.1	19.9	1.5	3.8	39.3	24.3	7.2	11.4	5.3	1.5
<b>居住狀態</b>												
與父母雙方同住	36.3	14.7	13.4	10.8	7.4	7.0	36.9	21.3	10.1	6.9	5.6	5.8
與父母雙方及祖父母同住	35.6	14.0	12.7	11.9	7.3	6.6	36.4	19.8	12.2	5.7	6.2	4.8
與父母雙方、祖父母及其他親屬同住	41.2	16.0	16.3	12.6	8.3	6.5	38.3	20.2	11.1	7.3	8.0	7.8
與父或母一方同住	38.1	17.0	11.5	12.9	6.2	8.5	39.3	22.6	9.1	8.7	7.8	5.5
未與父母住但與祖父母同住	44.8	18.3	21.8	9.6	5.5	5.9	37.7	26.3	4.4	7.8	4.3	7.3
其他*	60.0	-	-	100.0	-	-	-	-	-	-	-	-

備註：1.重要度計算方式為「第一順位填答比率\*1+第二順位填答比率\*4/5+第三順位填答比率\*3/5+第四順位填答比率\*2/5+第五順位填答比率\*1/5」。

2.「\*」之樣本數不足 30，代表性恐有不足，引用時請審慎。

表 30 考量學齡前兒童托育安排最重要的因素(續 2)

中華民國 107 年 8 月

單位：人；重要度

項目別	托育費用						和保母的照顧理念是否契合					
	重要度	第一順位	第二順位	第三順位	第四順位	第五順位	重要度	第一順位	第二順位	第三順位	第四順位	第五順位
<b>總計</b>	<b>22.3</b>	<b>5.6</b>	<b>7.2</b>	<b>9.1</b>	<b>9.4</b>	<b>8.7</b>	<b>15.3</b>	<b>4.8</b>	<b>5.4</b>	<b>5.4</b>	<b>5.4</b>	<b>4.0</b>
<b>性別</b>												
男	22.6	5.7	7.5	9.7	8.6	8.5	15.2	5.2	4.7	5.8	5.4	3.1
女	22.0	5.4	6.9	8.6	10.2	8.9	15.3	4.4	6.0	4.9	5.4	5.0
<b>年齡別</b>												
0~未滿 3 歲	20.8	5.0	6.0	9.6	8.9	8.3	15.4	5.4	5.3	5.3	4.2	4.3
3~未滿 6 歲	23.7	6.1	8.3	8.7	9.8	9.0	15.1	4.3	5.4	5.4	6.5	3.7
<b>地區別</b>												
北部地區	25.8	6.4	8.7	10.9	10.6	8.2	11.7	4.0	3.8	4.4	3.1	3.4
中部地區	18.1	4.6	6.1	6.1	7.6	9.8	19.7	5.3	7.6	6.7	9.0	3.6
南部地區	20.0	4.5	6.0	9.1	8.8	8.3	18.3	5.9	6.2	6.0	6.7	5.6
東部地區	12.1	3.5	-	4.3	10.1	9.9	12.2	2.3	5.8	6.1	2.1	3.9
金馬地區*	39.5	22.6	6.7	14.4	-	14.4	14.5	13.2	-	-	-	6.7
<b>父母親婚姻狀況</b>												
結婚，且同住一起	22.1	5.5	7.1	9.1	9.4	8.8	15.7	5.1	5.5	5.5	5.5	3.9
結婚，但不住在一起	22.4	4.8	8.1	10.5	9.1	5.7	7.8	1.0	2.4	3.4	4.5	4.7
未婚單親	24.4	3.9	5.5	14.7	10.9	14.5	11.6	3.2	6.5	3.4	-	6.2
未婚同居*	14.2	-	11.7	-	-	24.2	6.9	-	-	11.5	-	-
離婚	26.5	9.2	9.5	9.0	7.0	7.9	12.6	2.6	4.0	4.7	7.3	4.9
一方去世*	23.8	-	11.5	-	36.5	-	32.9	12.1	26.0	-	-	-
<b>父母親工作狀況</b>												
父母親均有工作	22.8	5.6	7.7	9.5	9.4	7.9	16.5	5.4	6.3	5.3	5.4	3.7
僅父親有工作	20.8	5.3	6.2	8.1	9.6	9.6	14.0	4.6	3.8	5.3	5.7	4.2
僅母親有工作	26.6	7.2	9.7	11.6	7.0	9.7	11.0	0.9	5.3	4.7	5.4	4.3
均無工作*	22.0	7.3	7.7	8.9	4.3	7.4	13.8	-	4.3	14.2	-	8.7
其他/不詳*	27.6	4.6	3.8	15.5	15.2	22.9	10.5	-	8.5	3.6	-	7.4
<b>居住狀態</b>												
與父母雙方同住	22.2	5.4	7.6	8.9	9.4	7.7	16.5	5.9	5.1	6.1	5.3	4.2
與父母雙方及祖父母同住	23.0	6.0	7.8	8.3	9.9	8.9	15.5	4.9	6.4	4.6	5.2	3.4
與父母雙方、祖父母及其他親屬同住	20.9	5.1	4.7	10.3	9.1	11.2	15.0	4.1	5.5	5.7	5.9	4.1
與父或母一方同住	26.3	7.5	9.4	10.3	8.7	8.5	9.9	2.3	3.4	3.4	4.5	5.0
未與父母住但與祖父母同住	13.5	-	5.9	9.1	6.0	4.8	12.1	-	3.8	7.1	10.5	3.0
其他*	40.0	-	-	-	100.0	-	-	-	-	-	-	-

備註：1.重要度計算方式為「第一順位填答比率\*1+第二順位填答比率\*4/5+第三順位填答比率\*3/5+第四順位填答比率\*2/5+第五順位填答比率\*1/5」。

2.「\*」之樣本數不足 30，代表性恐有不足，引用時請審慎。

表 30 考量學齡前兒童托育安排最重要的因素(續 3)

中華民國 107 年 8 月

單位：人；重要度

項目別	家人比較值得信任						托育地點近不近					
	重要度	第一順位	第二順位	第三順位	第四順位	第五順位	重要度	第一順位	第二順位	第三順位	第四順位	第五順位
總計	14.4	5.8	4.7	4.1	4.1	3.9	14.4	2.3	4.6	5.4	7.7	10.1
性別												
男	15.0	6.4	4.9	3.7	4.5	3.7	14.2	2.0	4.2	5.8	7.8	11.2
女	13.7	5.2	4.4	4.5	3.8	4.0	14.5	2.7	5.1	5.0	7.6	8.8
年齡別												
0~未滿 3 歲	17.8	8.0	5.2	4.9	4.4	4.5	11.6	1.4	3.3	4.7	7.5	8.4
3~未滿 6 歲	11.3	3.8	4.2	3.4	3.9	3.2	17.0	3.2	5.8	6.1	8.0	11.6
地區別												
北部地區	16.4	7.1	4.8	4.5	4.6	4.5	16.3	2.9	5.6	6.0	8.5	9.7
中部地區	14.6	5.9	5.5	3.8	3.3	3.3	10.9	1.4	2.5	4.3	6.2	12.2
南部地區	10.0	3.0	3.7	3.3	3.5	2.8	14.5	2.3	5.2	5.2	7.8	8.6
東部地區	19.4	6.6	2.0	8.9	12.0	5.5	10.9	2.0	-	5.9	7.4	12.1
金馬地區*	1.3	-	-	-	-	6.7	10.8	-	-	13.2	7.2	-
父母親婚姻狀況												
結婚，且同住一起	14.6	6.1	4.6	4.0	4.1	3.8	14.0	2.1	4.3	5.6	7.7	10.3
結婚，但不住在一起	10.5	-	5.0	6.4	3.5	6.0	17.2	2.8	9.6	4.0	6.7	8.1
未婚單親	23.7	12.6	5.6	5.9	6.2	3.1	11.5	-	3.3	6.2	11.6	2.7
未婚同居*	13.4	-	16.8	-	-	-	-	-	-	-	-	-
離婚	11.7	2.2	5.2	4.4	4.5	4.5	19.5	6.3	7.5	3.4	9.4	6.8
一方去世*	-	-	-	-	-	-	32.4	12.1	-	12.3	13.0	38.8
父母親工作狀況												
父母親均有工作	16.3	8.4	4.6	3.5	3.2	4.0	15.9	2.3	5.1	6.3	8.3	12.2
僅父親有工作	11.8	1.7	5.0	4.9	5.8	3.9	11.6	1.9	4.0	3.9	6.7	7.2
僅母親有工作	13.1	4.4	4.5	5.9	2.9	2.2	17.9	5.7	3.8	7.2	8.7	6.8
均無工作*	4.9	-	-	4.1	4.2	3.7	13.9	4.2	-	3.3	16.3	5.9
其他/不詳*	15.2	7.8	3.9	4.5	3.9	-	6.1	-	5.2	-	2.0	5.4
居住狀態												
與父母雙方同住	11.9	4.1	3.9	4.0	3.9	3.7	15.6	1.8	5.7	6.7	7.9	10.1
與父母雙方及祖父母同住	15.9	7.1	4.8	4.1	4.5	3.4	14.2	3.2	3.7	4.5	8.3	10.5
與父母雙方、祖父母及其他親屬同住	16.0	6.5	5.9	3.6	4.2	4.7	10.9	1.5	2.1	5.0	6.6	10.6
與父或母一方同住	12.7	3.1	4.7	5.5	4.3	4.4	17.5	4.1	7.1	4.9	8.9	6.5
未與父母住但與祖父母同住	31.2	20.6	6.1	5.7	3.2	4.5	12.9	1.3	8.3	1.5	4.6	10.7
其他*	-	-	-	-	-	-	20.0	-	-	-	-	100.0

備註：1.重要度計算方式為「第一順位填答比率\*1+第二順位填答比率\*4/5+第三順位目填答比率\*3/5+第四順位填答比率\*2/5+第五順位目填答比率\*1/5」。

2.「\*」之樣本數不足 30，代表性恐有不足，引用時請審慎。

表 30 考量學齡前兒童托育安排最重要的因素(續 4)

中華民國 107 年 8 月

單位：人；重要度

項目別	可以繼續工作						保母的照顧經驗					
	重要度	第一順位	第二順位	第三順位	第四順位	第五順位	重要度	第一順位	第二順位	第三順位	第四順位	第五順位
總計	13.8	3.7	3.0	5.5	7.0	7.5	12.5	3.1	3.4	5.1	6.3	5.6
性別												
男	14.2	3.9	3.6	5.5	6.6	7.3	12.2	3.0	3.5	4.7	6.2	6.0
女	13.3	3.6	2.3	5.5	7.3	7.7	12.8	3.2	3.3	5.6	6.4	5.2
年齡別												
0～未滿 3 歲	13.5	3.6	2.9	5.5	7.1	7.1	14.3	3.3	4.0	6.3	7.3	5.7
3～未滿 6 歲	14.0	3.9	3.2	5.5	6.8	7.9	10.9	3.0	2.8	4.0	5.4	5.6
地區別												
北部地區	17.5	5.8	4.1	6.7	7.5	7.2	11.0	2.3	3.2	4.8	5.8	5.0
中部地區	9.0	2.6	1.4	3.2	4.8	6.6	9.2	1.8	2.1	4.2	5.1	5.3
南部地區	11.0	0.8	2.4	5.6	7.5	9.5	18.2	5.7	4.8	6.0	8.8	7.1
東部地區	16.6	4.3	5.6	3.7	11.1	5.6	12.9	-	2.0	12.8	5.9	6.2
金馬地區*	10.2	-	-	8.2	13.2	-	51.4	28.8	21.0	7.2	-	7.2
父母親婚姻狀況												
結婚，且同住一起	13.7	3.6	3.2	5.4	6.9	7.5	12.5	3.1	3.3	5.2	6.2	5.8
結婚，但不住在一起	10.8	3.3	-	5.9	6.2	7.3	12.1	2.5	3.8	4.7	8.3	2.0
未婚單親	21.2	10.9	3.5	4.6	7.6	8.7	9.8	-	5.7	2.7	9.0	-
未婚同居*	17.3	-	-	19.1	14.6	-	20.5	11.7	-	14.6	-	-
離婚	15.7	4.8	2.4	7.6	7.0	8.2	14.6	4.1	4.8	3.5	7.7	7.5
一方去世*	4.6	-	-	-	11.5	-	-	-	-	-	-	-
父母親工作狀況												
父母親均有工作	16.1	4.1	3.3	7.0	8.2	9.2	12.9	2.9	3.5	5.8	6.0	6.4
僅父親有工作	10.1	2.7	2.9	3.5	5.2	4.1	11.8	3.2	3.1	4.3	6.6	4.6
僅母親有工作	15.0	6.8	1.8	3.7	5.2	12.6	14.5	5.5	3.7	3.9	6.4	5.5
均無工作*	3.7	-	-	3.6	3.9	-	9.2	4.1	-	-	12.7	-
其他/不詳*	16.2	10.3	-	1.5	4.2	16.7	11.8	-	8.8	5.8	3.2	-
居住狀態												
與父母雙方同住	13.3	3.9	2.6	4.8	7.2	7.9	13.3	2.9	3.7	6.1	6.8	5.6
與父母雙方及祖父母同住	15.3	4.5	3.4	6.2	6.8	7.8	11.5	2.5	3.3	4.2	6.1	6.9
與父母雙方、祖父母及其他親屬同住	11.9	1.8	3.9	4.9	6.6	6.7	12.1	4.5	2.5	4.7	5.0	4.1
與父或母一方同住	15.1	5.6	1.8	6.2	7.4	7.2	14.0	3.6	5.0	3.7	7.9	4.8
未與父母住但與祖父母同住	14.3	1.5	1.5	13.1	6.2	6.2	10.6	1.3	1.7	7.7	5.7	5.0
其他*	-	-	-	-	-	-	-	-	-	-	-	-

備註：1.重要度計算方式為「第一順位填答比率\*1+第二順位填答比率\*4/5+第三順位填答比率\*3/5+第四順位填答比率\*2/5+第五順位填答比率\*1/5」。

2.「\*」之樣本數不足 30，代表性恐有不足，引用時請審慎。



表 30 考量學齡前兒童托育安排最重要的因素(續 5)

中華民國 107 年 8 月

單位：人；重要度

項目別	是否有保母證照						照顧小孩是父母的責任					
	重要度	第一順位	第二順位	第三順位	第四順位	第五順位	重要度	第一順位	第二順位	第三順位	第四順位	第五順位
<b>總計</b>	<b>12.3</b>	<b>4.0</b>	<b>4.9</b>	<b>3.7</b>	<b>3.5</b>	<b>3.7</b>	<b>11.8</b>	<b>6.4</b>	<b>2.4</b>	<b>2.2</b>	<b>4.0</b>	<b>2.8</b>
<b>性別</b>												
男	12.5	4.0	5.2	4.3	2.5	4.1	11.7	6.3	2.6	2.5	3.3	2.4
女	12.0	4.1	4.5	2.9	4.6	3.3	12.0	6.5	2.2	1.8	4.9	3.2
<b>年齡別</b>												
0~未滿 3 歲	13.2	4.2	5.5	3.7	4.1	3.8	13.3	6.8	3.2	2.8	3.9	3.4
3~未滿 6 歲	11.4	3.9	4.3	3.7	3.0	3.7	10.5	6.1	1.7	1.6	4.2	2.2
<b>地區別</b>												
北部地區	13.7	5.0	4.8	4.2	3.8	3.9	11.9	5.6	3.1	2.1	4.6	3.5
中部地區	9.2	2.7	4.5	2.4	2.0	2.9	13.2	8.1	2.6	2.0	3.4	2.1
南部地區	11.1	3.2	4.5	2.7	4.7	4.2	9.8	6.2	1.2	2.0	2.6	2.1
東部地區	29.5	7.7	13.7	15.4	1.9	4.4	13.3	7.7	-	3.6	6.4	4.1
金馬地區*	13.5	-	8.2	6.7	7.2	-	30.7	7.2	-	14.9	36.5	-
<b>父母親婚姻狀況</b>												
結婚，且同住一起	12.4	4.1	4.9	3.7	3.8	3.6	12.3	6.7	2.5	2.2	4.2	2.7
結婚，但不住在一起	14.1	1.8	10.2	5.5	0.9	2.2	5.8	2.3	2.2	1.2	1.2	2.2
未婚單親	5.1	-	3.1	-	-	12.9	20.0	9.2	2.9	6.6	7.9	6.8
未婚同居*	-	-	-	-	-	-	-	-	-	-	-	-
離婚	11.8	6.8	1.9	3.9	1.3	3.0	5.9	2.7	0.8	1.7	1.8	3.9
一方去世*	2.6	-	-	-	-	13.0	-	-	-	-	-	-
<b>父母親工作狀況</b>												
父母親均有工作	12.0	3.7	5.0	3.3	3.9	3.5	8.2	4.2	1.4	1.3	4.0	2.4
僅父親有工作	12.8	4.2	4.9	4.1	3.4	3.8	17.7	10.2	4.1	3.2	4.2	3.0
僅母親有工作	12.0	4.6	3.5	5.6	0.8	4.4	12.0	6.2	2.8	1.8	3.5	5.6
均無工作*	19.7	12.7	4.2	4.0	3.3	-	13.7	4.7	-	12.3	4.1	-
其他/不詳*	5.2	3.2	-	-	-	10.2	12.0	-	4.0	9.0	6.3	4.7
<b>居住狀態</b>												
與父母雙方同住	13.3	4.5	5.0	3.7	4.1	4.4	13.1	6.8	2.7	2.5	5.4	2.5
與父母雙方及祖父母同住	11.0	3.9	3.8	3.1	3.8	3.7	11.7	7.1	1.8	1.5	4.1	3.2
與父母雙方、祖父母及其他親屬同住	13.1	3.4	6.4	4.5	3.5	2.3	12.2	6.7	3.3	2.6	2.0	2.2
與父或母一方同住	9.9	4.4	3.8	2.9	0.4	3.5	7.3	2.8	1.8	2.4	2.2	4.0
未與父母住但與祖父母同住	12.2	1.4	7.0	5.7	2.3	4.5	4.8	1.7	1.5	-	3.1	3.3
其他*	-	-	-	-	-	-	-	-	-	-	-	-

備註：1.重要度計算方式為「第一順位填答比率\*1+第二順位填答比率\*4/5+第三順位目填答比率\*3/5+第四順位填答比率\*2/5+第五順位目填答比率\*1/5」。

2.「\*」之樣本數不足 30，代表性恐有不足，引用時請審慎。

表 30 考量學齡前兒童托育安排最重要的因素(續 6)

中華民國 107 年 8 月

單位：人；重要度

項目別	家庭收入						托育補助					
	重要度	第一順位	第二順位	第三順位	第四順位	第五順位	重要度	第一順位	第二順位	第三順位	第四順位	第五順位
總計	11.2	2.4	3.1	5.6	5.1	4.3	10.3	1.7	3.1	5.4	4.5	5.3
性別												
男	11.5	2.7	2.8	5.5	5.9	4.5	10.2	1.6	2.8	5.7	4.8	5.3
女	10.9	2.0	3.5	5.8	4.3	4.2	10.3	1.8	3.4	5.0	4.2	5.4
年齡別												
0~未滿 3 歲	11.2	2.2	3.3	5.5	5.2	4.5	9.8	1.6	3.1	4.8	4.2	5.6
3~未滿 6 歲	11.2	2.5	2.9	5.8	5.0	4.1	10.7	1.8	3.1	5.9	4.8	5.0
地區別												
北部地區	13.5	3.3	3.8	6.7	5.6	4.6	14.7	2.8	5.1	6.3	6.8	6.5
中部地區	9.7	1.4	3.3	3.7	6.0	5.3	6.5	0.9	1.5	4.5	1.9	4.7
南部地區	7.4	1.4	1.5	5.0	3.3	2.7	5.7	0.4	1.0	4.6	2.4	3.8
東部地區	12.5	-	3.7	10.3	6.3	3.9	6.4	-	-	4.2	7.6	4.1
金馬地區*	32.2	21.0	7.2	6.7	-	7.2	-	-	-	-	-	-
父母親婚姻狀況												
結婚，且同住一起	11.2	2.3	3.0	5.9	5.0	4.6	9.9	1.6	3.1	5.1	4.4	5.4
結婚，但不住在一起	7.1	-	2.9	2.4	7.1	2.3	14.2	4.9	3.2	5.0	6.1	6.3
未婚單親	18.0	2.7	14.1	3.5	3.0	3.7	18.8	3.7	4.0	16.2	3.7	3.5
未婚同居*	-	-	-	-	-	-	15.1	12.7	-	-	-	11.7
離婚	13.9	5.2	2.6	4.9	8.6	0.9	11.5	0.9	2.9	8.0	7.5	2.6
一方去世*	13.9	11.5	-	-	-	12.1	6.9	-	-	11.5	-	-
父母親工作狀況												
父母親均有工作	9.4	2.2	2.4	4.4	4.7	3.7	9.2	1.3	3.2	4.7	3.6	5.4
僅父親有工作	13.6	2.7	4.0	7.7	5.2	5.2	11.5	2.3	2.9	6.0	6.0	5.1
僅母親有工作	14.5	3.3	4.4	5.4	9.6	2.7	11.7	1.0	5.6	6.8	2.8	5.4
均無工作*	12.9	3.9	-	4.2	11.9	8.4	12.7	3.7	-	12.2	-	8.2
其他/不詳*	16.1	-	14.3	4.6	-	9.6	17.8	5.1	-	7.9	18.2	3.7
居住狀態												
與父母雙方同住	10.0	1.9	2.6	5.4	4.4	5.1	9.3	1.1	2.8	4.5	5.3	5.6
與父母雙方及祖父母同住	13.3	3.0	4.0	7.1	5.0	4.5	11.8	1.9	4.2	6.4	4.1	5.3
與父母雙方、祖父母及其他親屬同住	10.1	2.2	2.6	4.6	5.7	3.8	9.3	2.2	2.3	4.9	3.1	5.4
與父或母一方同住	12.4	3.6	4.3	3.9	6.5	2.5	14.1	3.0	3.5	8.3	6.4	4.0
未與父母住但與祖父母同住	10.4	1.7	1.5	6.1	9.7	-	2.8	-	-	1.5	1.7	6.1
其他*	-	-	-	-	-	-	-	-	-	-	-	-

備註：1.重要度計算方式為「第一順位填答比率\*1+第二順位填答比率\*4/5+第三順位填答比率\*3/5+第四順位填答比率\*2/5+第五順位填答比率\*1/5」。

2.「\*」之樣本數不足 30，代表性恐有不足，引用時請審慎。

表 30 考量學齡前兒童托育安排最重要的因素(續 7)

中華民國 107 年 8 月

單位：人；重要度

項目別	母親比較會照顧兒童						增加家人相處的機會					
	重要度	第一順位	第二順位	第三順位	第四順位	第五順位	重要度	第一順位	第二順位	第三順位	第四順位	第五順位
<b>總計</b>	<b>10.1</b>	<b>5.3</b>	<b>3.1</b>	<b>2.0</b>	<b>2.2</b>	<b>1.6</b>	<b>7.6</b>	<b>0.8</b>	<b>3.0</b>	<b>3.1</b>	<b>3.8</b>	<b>5.2</b>
<b>性別</b>												
男	9.9	5.5	2.9	1.5	2.1	1.4	7.7	0.9	3.1	2.8	3.9	5.6
女	10.4	5.0	3.3	2.5	2.3	1.8	7.5	0.7	2.9	3.5	3.6	4.8
<b>年齡別</b>												
0~未滿 3 歲	11.9	6.3	3.6	2.1	2.5	2.0	9.4	1.1	4.1	3.6	4.5	5.3
3~未滿 6 歲	8.5	4.3	2.6	1.8	1.9	1.2	5.9	0.5	2.0	2.6	3.1	5.1
<b>地區別</b>												
北部地區	13.4	8.0	3.0	2.5	2.7	2.0	7.8	0.8	3.7	3.0	3.2	4.8
中部地區	8.7	3.8	3.6	1.8	2.1	0.8	9.1	0.8	3.0	4.7	4.8	6.0
南部地區	5.4	1.6	2.9	1.1	1.2	1.5	5.8	0.5	2.0	1.8	3.7	5.4
東部地區	4.1	2.0	1.6	-	2.0	-	5.3	2.1	-	2.1	3.7	2.1
金馬地區*	7.2	-	-	7.2	7.2	-	4.3	-	-	-	7.2	7.2
<b>父母親婚姻狀況</b>												
結婚，且同住一起	10.3	5.3	3.2	2.0	2.2	1.6	7.6	0.8	3.0	3.1	3.7	5.3
結婚，但不住在一起	8.3	5.9	-	1.6	3.5	-	6.4	-	3.5	2.3	3.4	3.8
未婚單親	12.7	7.0	3.7	3.3	-	3.3	8.1	-	4.6	2.9	3.1	7.5
未婚同居*	7.7	-	-	-	19.1	-	10.1	-	-	16.8	-	-
離婚	7.1	3.5	2.7	0.8	1.6	1.9	7.8	0.9	3.1	1.8	5.8	5.1
一方去世*	-	-	-	-	-	-	15.6	-	-	26.0	-	-
<b>父母親工作狀況</b>												
父母親均有工作	5.3	2.6	1.7	0.8	1.5	1.1	7.0	0.7	3.7	2.3	3.1	3.9
僅父親有工作	18.7	10.0	5.3	4.3	3.6	2.3	8.7	0.7	2.2	4.6	4.9	7.6
僅母親有工作	3.9	1.7	1.7	-	1.6	1.0	7.0	2.8	0.8	1.9	4.9	2.7
均無工作*	7.9	-	8.8	-	-	4.3	5.1	-	-	4.2	4.4	4.1
其他/不詳*	16.4	12.4	5.1	-	-	-	5.6	-	1.5	3.9	-	10.2
<b>居住狀態</b>												
與父母雙方同住	11.9	6.4	3.7	2.4	2.3	0.8	7.8	0.9	3.3	3.2	3.4	4.7
與父母雙方及祖父母同住	9.4	4.7	2.7	2.3	1.7	2.5	6.8	0.7	2.7	2.7	2.8	6.0
與父母雙方、祖父母及其他親屬同住	9.3	4.4	3.2	1.3	3.1	1.6	7.5	0.8	1.9	3.8	4.8	5.2
與父或母一方同住	8.5	5.3	1.5	1.2	2.3	1.5	8.0	0.5	3.8	2.9	4.5	5.0
未與父母住但與祖父母同住	1.9	-	2.1	-	-	1.5	11.8	-	6.4	1.5	11.3	6.3
其他*	-	-	-	-	-	-	-	-	-	-	-	-

備註：1.重要度計算方式為「第一順位填答比率\*1+第二順位填答比率\*4/5+第三順位目填答比率\*3/5+第四順位填答比率\*2/5+第五順位目填答比率\*1/5」。

2.「\*」之樣本數不足 30，代表性恐有不足，引用時請審慎。

表 30 考量學齡前兒童托育安排最重要的因素(續 8)

中華民國 107 年 8 月

單位：人；重要度

項目別	設施設備						托育人員好不好找					
	重要度	第一順位	第二順位	第三順位	第四順位	第五順位	重要度	第一順位	第二順位	第三順位	第四順位	第五順位
總計	7.4	0.5	2.7	3.6	4.3	4.5	4.4	1.3	1.2	2.0	1.6	1.5
性別												
男	7.2	0.3	2.8	3.5	4.2	4.5	4.5	1.2	1.4	2.0	1.6	1.8
女	7.7	0.6	2.6	3.8	4.5	4.5	4.3	1.4	1.0	2.0	1.7	1.1
年齡別												
0~未滿 3 歲	5.5	0.1	2.2	3.0	2.8	3.6	4.0	0.8	1.3	2.3	1.5	1.2
3~未滿 6 歲	9.1	0.8	3.1	4.2	5.7	5.4	4.8	1.7	1.1	1.8	1.8	1.7
地區別												
北部地區	5.9	0.2	2.2	2.6	3.8	4.0	8.0	2.5	2.2	3.6	2.9	2.1
中部地區	9.3	1.0	3.5	4.0	5.4	4.8	0.7	0.1	0.2	-	0.4	1.0
南部地區	8.6	0.3	2.5	5.6	4.7	5.7	1.4	0.1	0.4	1.0	0.6	0.7
東部地區	8.5	-	8.1	2.0	2.1	-	0.4	-	-	-	-	1.9
金馬地區*	-	-	-	-	-	-	-	-	-	-	-	-
父母親婚姻狀況												
結婚，且同住一起	7.6	0.5	2.8	3.7	4.4	4.4	4.5	1.3	1.2	2.0	1.8	1.6
結婚，但不住在一起	6.5	-	0.9	4.5	4.7	5.9	2.6	1.6	-	1.2	-	1.6
未婚單親	2.8	-	-	1.5	3.1	3.3	8.7	-	7.1	5.0	-	-
未婚同居*	18.5	-	13.6	12.7	-	-	-	-	-	-	-	-
離婚	5.6	0.3	2.3	1.5	3.0	6.7	3.3	1.8	0.9	1.3	-	-
一方去世*	7.3	-	-	12.1	-	-	-	-	-	-	-	-
父母親工作狀況												
父母親均有工作	8.1	0.4	3.0	3.8	5.0	4.7	3.6	0.8	1.2	1.6	1.3	1.2
僅父親有工作	6.6	0.6	2.2	3.3	3.5	4.1	5.8	2.1	1.2	2.5	2.4	1.7
僅母親有工作	5.6	-	1.3	4.4	1.9	5.4	3.6	0.5	0.9	2.5	0.9	3.1
均無工作*	9.3	-	7.6	-	3.7	8.4	-	-	-	-	-	-
其他/不詳*	6.6	1.6	-	2.0	9.6	-	11.2	4.1	5.1	5.1	-	-
居住狀態												
與父母雙方同住	7.8	0.4	2.5	4.2	4.9	4.7	5.0	2.1	1.1	1.8	1.6	1.6
與父母雙方及祖父母同住	7.6	0.7	2.6	3.9	4.1	4.3	4.3	0.8	1.4	2.2	1.9	1.6
與父母雙方、祖父母及其他親屬同住	7.3	0.4	3.9	2.3	4.0	4.2	4.1	0.6	1.0	2.5	2.2	1.6
與父或母一方同住	6.1	0.2	1.6	3.1	4.0	5.8	3.7	1.2	1.5	1.9	-	0.6
未與父母住但與祖父母同住	3.1	-	-	3.1	1.7	2.8	1.4	-	1.8	-	-	-
其他*	80.0	-	100.0	-	-	-	-	-	-	-	-	-

備註：1.重要度計算方式為「第一順位填答比率\*1+第二順位填答比率\*4/5+第三順位填答比率\*3/5+第四順位填答比率\*2/5+第五順位填答比率\*1/5」。

2.「\*」之樣本數不足 30，代表性恐有不足，引用時請審慎。

表 30 考量學齡前兒童托育安排最重要的因素(續 9)

中華民國 107 年 8 月

單位：人；重要度

項目別	親屬願不願意幫忙照顧						母親餵母乳					
	重要度	第一順位	第二順位	第三順位	第四順位	第五順位	重要度	第一順位	第二順位	第三順位	第四順位	第五順位
<b>總計</b>	<b>4.2</b>	<b>2.0</b>	<b>1.1</b>	<b>1.1</b>	<b>1.0</b>	<b>1.5</b>	<b>4.1</b>	<b>1.2</b>	<b>2.4</b>	<b>0.9</b>	<b>0.8</b>	<b>0.6</b>
<b>性別</b>												
男	4.4	1.8	1.3	1.5	1.0	1.4	3.3	1.0	1.9	0.7	0.6	0.7
女	4.1	2.2	1.0	0.7	1.0	1.5	5.1	1.5	3.0	1.0	1.0	0.5
<b>年齡別</b>												
0~未滿 3 歲	5.3	2.7	1.5	1.0	1.2	1.4	5.7	2.0	2.9	1.5	1.0	0.6
3~未滿 6 歲	3.3	1.4	0.7	1.2	0.7	1.5	2.7	0.5	2.0	0.3	0.6	0.5
<b>地區別</b>												
北部地區	2.7	0.8	0.9	0.9	0.7	1.4	5.7	1.5	3.8	1.2	1.1	0.7
中部地區	7.3	4.2	1.5	1.3	1.8	2.1	4.1	1.6	1.8	1.3	0.7	0.3
南部地區	4.2	2.3	1.0	1.3	0.5	0.6	1.0	0.4	0.5	-	0.6	0.2
東部地區	3.6	-	1.6	1.9	2.0	2.0	4.2	1.6	1.9	-	-	5.3
金馬地區*	4.3	-	-	-	6.7	8.2	-	-	-	-	-	-
<b>父母親婚姻狀況</b>												
結婚，且同住一起	4.1	2.0	1.1	1.0	0.9	1.3	4.4	1.4	2.5	0.9	0.8	0.6
結婚，但不住在一起	6.1	2.4	1.2	2.6	-	5.7	1.8	-	1.2	1.4	-	-
未婚單親	0.6	-	-	-	-	3.1	4.0	-	3.1	-	3.7	-
未婚同居*	14.9	11.5	-	-	-	16.8	-	-	-	-	-	-
離婚	5.5	2.5	0.9	1.8	2.7	-	1.3	-	0.9	0.9	-	-
一方去世*	4.9	-	-	-	12.3	-	9.9	-	12.3	-	-	-
<b>父母親工作狀況</b>												
父母親均有工作	5.6	2.7	1.4	1.6	0.9	1.7	2.0	0.6	1.2	0.2	0.6	0.5
僅父親有工作	2.3	1.0	0.7	0.3	0.8	1.3	7.6	2.4	4.3	2.0	1.1	0.6
僅母親有工作	3.1	0.9	0.9	0.9	1.8	0.9	2.8	-	2.6	0.9	-	1.0
均無工作*	3.4	-	-	-	8.5	-	8.4	4.1	4.2	-	-	4.7
其他/不詳*	3.6	3.6	-	-	-	-	5.7	-	4.5	-	5.1	-
<b>居住狀態</b>												
與父母雙方同住	2.7	1.2	0.8	0.7	0.5	1.2	4.7	1.6	2.8	1.0	0.4	0.7
與父母雙方及祖父母同住	4.2	2.2	0.7	1.0	1.3	1.5	4.1	1.0	2.6	0.9	1.3	0.4
與父母雙方、祖父母及其他親屬同住	5.3	2.2	1.8	1.7	1.0	1.0	4.0	1.2	2.1	0.8	1.1	0.8
與父或母一方同住	4.5	1.9	0.5	1.5	1.9	2.8	2.4	-	1.9	1.0	0.6	-
未與父母住但與祖父母同住	19.6	11.3	6.2	3.1	1.5	4.5	2.1	2.1	-	-	-	-
其他*	-	-	-	-	-	-	-	-	-	-	-	-

備註：1.重要度計算方式為「第一順位填答比率\*1+第二順位填答比率\*4/5+第三順位填答比率\*3/5+第四順位填答比率\*2/5+第五順位填答比率\*1/5」。

2.「\*」之樣本數不足 30，代表性恐有不足，引用時請審慎。

表 30 考量學齡前兒童托育安排最重要的因素(續 10)

中華民國 107 年 8 月

單位：人；重要度

項目別	托育比						親屬能不能協助照顧					
	重要度	第一順位	第二順位	第三順位	第四順位	第五順位	重要度	第一順位	第二順位	第三順位	第四順位	第五順位
總計	3.1	0.5	0.8	1.6	1.6	2.0	3.0	0.8	0.8	1.0	1.3	2.5
性別												
男	2.6	0.3	0.5	1.4	1.7	2.0	3.1	0.7	1.0	0.8	1.5	2.6
女	3.6	0.7	1.0	1.9	1.5	2.0	3.0	1.0	0.5	1.1	1.1	2.5
年齡別												
0~未滿 3 歲	2.6	0.2	0.7	1.2	1.7	2.0	3.4	1.1	1.0	0.7	1.4	2.8
3~未滿 6 歲	3.6	0.8	0.8	2.0	1.4	2.0	2.7	0.6	0.5	1.2	1.2	2.3
地區別												
北部地區	4.4	0.8	1.1	2.5	1.9	2.2	2.7	0.6	0.8	1.0	0.8	2.8
中部地區	1.1	-	0.3	0.5	0.7	1.4	4.2	1.4	0.8	1.5	1.9	2.8
南部地區	3.0	0.3	0.7	1.4	2.0	2.5	2.4	0.7	0.7	0.3	1.5	2.0
東部地區	-	-	-	-	-	-	4.0	2.3	-	-	4.3	-
金馬地區*	-	-	-	-	-	-	-	-	-	-	-	-
父母親婚姻狀況												
結婚，且同住一起	3.1	0.5	0.7	1.7	1.4	2.1	3.1	0.8	0.8	1.0	1.4	2.3
結婚，但不住在一起	3.7	-	1.2	1.2	3.9	2.4	2.3	-	-	1.4	-	7.1
未婚單親	2.5	-	-	-	6.3	-	-	-	-	-	-	-
未婚同居*	14.4	-	14.6	-	-	13.6	-	-	-	-	-	-
離婚	2.2	-	1.0	0.9	1.7	0.9	1.9	0.9	-	-	0.8	3.7
一方去世*	-	-	-	-	-	-	16.0	13.7	-	-	-	11.5
父母親工作狀況												
父母親均有工作	4.0	0.8	1.0	2.1	1.8	2.4	3.5	1.1	0.9	1.0	1.6	2.0
僅父親有工作	1.9	0.1	0.5	0.9	1.2	1.6	2.7	0.5	0.7	1.0	1.0	3.5
僅母親有工作	1.8	-	-	1.8	1.9	-	1.2	-	-	1.1	0.9	1.0
均無工作*	1.5	-	-	-	-	7.3	1.6	-	-	-	-	8.1
其他/不詳*	-	-	-	-	-	-	-	-	-	-	-	-
居住狀態												
與父母雙方同住	3.5	0.5	0.8	1.7	2.0	2.4	2.1	0.4	0.6	0.8	1.0	1.8
與父母雙方及祖父母同住	3.4	0.8	0.7	1.9	1.2	2.1	4.0	0.9	0.9	1.3	2.4	2.7
與父母雙方、祖父母及其他親屬同住	2.1	0.2	0.8	1.3	0.4	1.4	3.6	1.3	1.0	1.0	0.8	3.0
與父或母一方同住	3.0	-	1.0	1.0	3.5	1.0	2.6	1.0	-	0.6	0.4	5.3
未與父母住但與祖父母同住	2.4	-	-	1.7	1.8	3.2	4.7	2.8	1.6	-	1.6	-
其他*	-	-	-	-	-	-	-	-	-	-	-	-

備註：1.重要度計算方式為「第一順位填答比率\*1+第二順位填答比率\*4/5+第三順位填答比率\*3/5+第四順位填答比率\*2/5+第五順位填答比率\*1/5」。

2.「\*」之樣本數不足 30，代表性恐有不足，引用時請審慎。

表 30 考量學齡前兒童托育安排最重要的因素(續完)

中華民國 107 年 8 月

單位：人；重要度

項目別	父親比較會照顧兒童						其他					
	重要度	第一順位	第二順位	第三順位	第四順位	第五順位	重要度	第一順位	第二順位	第三順位	第四順位	第五順位
總計	0.3	0.1	0.1	0.1	0.1	0.2	0.1	-	0.0	0.1	0.1	0.1
性別												
男	0.3	0.1	0.1	0.1	0.1	0.3	0.2	-	-	0.1	0.2	0.2
女	0.3	0.1	0.2	0.0	0.2	0.2	0.1	-	0.1	-	-	0.1
年齡別												
0~未滿 3 歲	0.2	0.1	-	-	0.2	0.3	0.0	-	-	-	0.1	0.1
3~未滿 6 歲	0.5	0.2	0.2	0.1	0.1	0.2	0.2	-	0.1	0.1	0.1	0.2
地區別												
北部地區	0.1	-	0.1	-	0.1	0.1	0.1	-	0.1	-	0.1	-
中部地區	1.0	0.5	0.3	0.2	-	0.5	0.1	-	-	0.1	-	-
南部地區	0.1	-	-	-	0.2	0.3	0.2	-	-	0.2	0.2	0.2
東部地區	0.6	-	-	-	1.6	-	-	-	-	-	-	-
金馬地區*	-	-	-	-	-	-	2.6	-	-	-	-	13.2
父母親婚姻狀況												
結婚，且同住一起	0.4	0.1	0.1	0.1	0.1	0.2	0.1	-	0.0	0.1	0.1	0.1
結婚，但不住在一起	-	-	-	-	-	-	-	-	-	-	-	-
未婚單親	-	-	-	-	-	-	-	-	-	-	-	-
未婚同居*	-	-	-	-	-	-	-	-	-	-	-	-
離婚	0.4	-	-	-	-	1.9	-	-	-	-	-	-
一方去世*	-	-	-	-	-	-	-	-	-	-	-	-
父母親工作狀況												
父母親均有工作	0.3	0.1	-	0.1	0.1	0.1	0.2	-	0.1	0.1	0.1	0.2
僅父親有工作	0.3	-	0.3	-	-	0.2	0.1	-	-	0.1	-	-
僅母親有工作	1.7	1.0	-	-	1.0	1.8	-	-	-	-	-	-
均無工作*	0.9	-	-	-	-	4.4	-	-	-	-	-	-
其他/不詳*	-	-	-	-	-	-	-	-	-	-	-	-
居住狀態												
與父母雙方同住	0.5	0.2	0.2	0.2	-	0.4	0.0	-	-	-	0.1	-
與父母雙方及祖父母同住	0.2	-	0.1	-	0.1	-	0.4	-	0.1	0.3	0.1	0.4
與父母雙方、祖父母及其他親屬同住	0.4	0.2	-	-	0.4	-	-	-	-	-	-	-
與父或母一方同住	0.2	-	-	-	-	1.0	-	-	-	-	-	-
未與父母住但與祖父母同住	-	-	-	-	-	-	-	-	-	-	-	-
其他*	-	-	-	-	-	-	-	-	-	-	-	-

備註：1.重要度計算方式為「第一順位填答比率\*1+第二順位填答比率\*4/5+第三順位目填答比率\*3/5+第四順位填答比率\*2/5+第五順位目填答比率\*1/5」。

2.「\*」之樣本數不足 30，代表性恐有不足，引用時請審慎。

表 31 學齡前兒童家庭認為托育人員(保母)應具備的條件

中華民國 107 年 8 月

單位：人；重要度；%

項目別	人數	具愛心、耐心、喜愛兒童					
		重要度	第一順位	第二順位	第三順位	第四順位	第五順位
<b>總計</b>	<b>1,232,402</b>	<b>70.7</b>	<b>37.3</b>	<b>27.0</b>	<b>12.9</b>	<b>8.3</b>	<b>4.2</b>
<b>性別</b>							
男	638,276	70.6	37.9	26.0	12.9	8.7	3.8
女	594,126	70.9	36.6	28.1	13.0	7.8	4.6
<b>年齡別</b>							
0~未滿 3 歲	592,129	70.3	37.4	26.2	12.7	8.4	4.3
3~未滿 6 歲	640,273	71.2	37.1	27.7	13.1	8.2	4.1
<b>地區別</b>							
北部地區	600,476	65.1	33.8	23.8	11.6	10.5	5.3
中部地區	307,726	77.7	41.5	29.2	16.4	6.4	2.2
南部地區	292,304	74.4	38.5	31.6	12.4	6.3	3.5
東部地區	24,845	80.2	52.4	27.8	7.9	-	4.1
金馬地區*	7,051	64.2	41.6	8.2	7.2	15.4	27.6
<b>父母親婚姻狀況</b>							
結婚，且同住一起	1,113,677	70.5	37.0	26.9	12.9	8.6	4.2
結婚，但不住在一起	41,327	75.9	45.8	23.0	15.8	4.9	1.2
未婚單親	15,471	72.1	40.8	25.4	7.0	10.4	12.9
未婚同居*	3,568	70.3	39.7	29.5	11.7	-	-
離婚	54,433	71.0	35.8	29.8	13.8	5.4	4.3
一方去世*	3,926	65.6	25.8	49.7	-	-	-
<b>父母親工作狀況</b>							
父母親均有工作	716,605	70.7	37.3	26.4	13.1	9.0	4.6
僅父親有工作	438,764	70.5	36.9	27.8	12.7	7.5	3.5
僅母親有工作	54,244	71.2	38.6	27.2	13.1	5.6	3.5
均無工作*	11,446	79.3	45.5	28.9	13.6	4.7	3.4
其他/不詳*	11,343	71.2	32.9	33.8	7.7	12.3	8.8
<b>居住狀態</b>							
與父母雙方同住	500,548	70.6	36.5	27.5	12.8	9.3	3.7
與父母雙方及祖父母同住	360,037	69.9	37.1	26.8	11.7	8.6	4.5
與父母雙方、祖父母及其他親屬同住	237,751	70.7	37.9	25.8	13.8	7.4	4.7
與父或母一方同住	101,891	73.0	40.8	26.8	13.1	5.5	3.6
未與父母住但與祖父母同住	31,675	74.5	35.3	30.4	20.9	3.4	5.2
其他*	500	40.0	-	-	-	100.0	-

備註：1.重要度計算方式為「第一順位填答比率\*1+第二順位填答比率\*4/5+第三順位填答比率\*3/5+第四順位填答比率\*2/5+第五順位填答比率\*1/5」。

2.「\*」之樣本數不足 30，代表性恐有不足，引用時請審慎。



表 31 學齡前兒童家庭認為托育人員(保母)應具備的條件(續 1)

中華民國 107 年 8 月

單位：人；重要度；%

項目別	有育兒經驗						身心健康、生活規律、無不良嗜好					
	重要度	第一順位	第二順位	第三順位	第四順位	第五順位	重要度	第一順位	第二順位	第三順位	第四順位	第五順位
<b>總計</b>	<b>50.7</b>	<b>26.0</b>	<b>14.1</b>	<b>11.8</b>	<b>9.0</b>	<b>13.6</b>	<b>40.5</b>	<b>9.3</b>	<b>13.4</b>	<b>15.6</b>	<b>18.8</b>	<b>17.5</b>
<b>性別</b>												
男	51.8	26.7	15.0	11.7	8.2	13.7	40.5	9.0	13.5	16.3	18.6	17.9
女	49.5	25.2	13.1	11.8	9.9	13.5	40.4	9.7	13.4	14.9	19.0	17.0
<b>年齡別</b>												
0~未滿 3 歲	51.0	25.9	14.5	11.6	9.7	13.7	40.7	9.2	13.7	16.1	19.0	16.5
3~未滿 6 歲	50.4	26.1	13.8	11.9	8.5	13.5	40.2	9.4	13.2	15.1	18.7	18.4
<b>地區別</b>												
北部地區	52.4	27.6	15.6	11.8	8.8	8.5	37.9	7.5	12.0	15.6	19.4	18.6
中部地區	46.5	19.4	12.6	13.0	10.7	24.5	52.2	16.7	20.2	17.7	15.4	13.0
南部地區	51.8	29.8	12.9	10.3	7.1	13.5	34.2	5.8	10.3	13.5	20.2	19.8
東部地區	44.1	25.7	7.8	9.6	14.1	3.7	34.2	7.8	5.3	14.3	24.1	19.3
金馬地區*	60.5	15.4	28.8	20.4	21.1	7.2	29.0	-	-	14.4	43.1	15.4
<b>父母親婚姻狀況</b>												
結婚，且同住一起	50.8	26.4	13.8	11.8	8.8	13.7	40.7	9.5	13.4	16.0	18.7	17.3
結婚，但不住在一起	48.6	19.0	18.0	15.0	10.2	10.6	36.5	5.8	15.6	11.1	17.7	22.4
未婚單親	49.8	21.1	16.6	15.8	5.8	17.9	36.8	1.3	11.6	21.4	27.0	13.0
未婚同居*	69.2	47.6	14.6	12.7	-	11.5	38.2	-	30.7	-	12.7	43.0
離婚	48.8	22.9	16.6	7.6	14.2	11.8	39.5	10.1	12.5	12.4	21.7	16.6
一方去世*	51.4	36.1	-	-	25.8	25.1	50.2	38.1	12.1	-	-	12.3
<b>父母親工作狀況</b>												
父母親均有工作	50.4	25.3	13.7	12.8	8.8	14.4	40.5	9.4	13.9	15.4	18.2	17.4
僅父親有工作	51.4	26.9	15.2	10.3	9.4	12.1	40.4	9.2	12.4	16.1	20.2	17.5
僅母親有工作	47.4	25.9	9.7	11.7	11.5	10.5	42.5	9.1	19.0	12.5	16.8	20.0
均無工作*	56.2	32.7	11.5	7.6	12.6	23.4	38.2	10.3	8.3	16.2	20.5	16.8
其他/不詳*	51.0	28.6	18.5	5.6	-	21.1	35.2	8.8	3.6	25.8	15.6	9.0
<b>居住狀態</b>												
與父母雙方同住	50.9	27.6	13.1	11.3	9.5	10.6	39.2	9.0	12.1	16.7	17.3	17.9
與父母雙方及祖父母同住	51.8	25.5	15.1	13.2	7.6	16.1	41.3	9.0	13.9	16.4	20.5	15.9
與父母雙方、祖父母及其他親屬同住	48.4	24.5	13.5	10.9	8.4	15.9	43.1	11.2	15.6	13.9	18.6	18.1
與父或母一方同住	49.5	22.1	17.2	10.8	11.7	12.1	37.9	8.0	12.9	12.6	19.8	20.8
未與父母住但與祖父母同住	54.7	28.3	12.3	11.7	14.1	19.9	38.9	8.9	12.3	13.3	23.3	13.9
其他*	100.0	100.0	-	-	-	-	80.0	-	100.0	-	-	-

備註：1.重要度計算方式為「第一順位填答比率\*1+第二順位填答比率\*4/5+第三順位填答比率\*3/5+第四順位填答比率\*2/5+第五順位填答比率\*1/5」。

2.「\*」之樣本數不足 30，代表性恐有不足，引用時請審慎。

表 31 學齡前兒童家庭認為托育人員(保母)應具備的條件(續 2)

中華民國 107 年 8 月

單位：人；重要度；%

項目別	住屋環境整潔、安全						具有政府所核發之保母人員技術士證或登記證書					
	重要度	第一順位	第二順位	第三順位	第四順位	第五順位	重要度	第一順位	第二順位	第三順位	第四順位	第五順位
總計	33.3	4.3	9.7	15.6	21.1	17.2	32.3	9.8	10.4	12.9	11.1	9.7
性別												
男	32.2	4.0	9.4	15.6	19.4	18.0	31.6	9.6	9.7	12.2	12.3	9.8
女	34.4	4.6	10.0	15.7	23.0	16.3	33.0	9.9	11.2	13.7	9.8	9.6
年齡別												
0~未滿 3 歲	33.7	4.9	9.5	15.6	20.7	17.6	32.1	10.0	10.9	11.6	10.9	10.4
3~未滿 6 歲	32.9	3.6	9.9	15.7	21.5	16.9	32.4	9.6	10.0	14.1	11.3	9.1
地區別												
北部地區	31.2	4.3	10.3	13.8	17.5	16.9	36.5	12.1	11.2	14.2	11.4	11.4
中部地區	35.6	4.5	8.1	15.9	27.5	19.8	27.1	7.6	9.1	11.2	9.9	7.8
南部地區	34.5	3.8	10.2	17.4	22.6	15.6	28.3	7.3	8.7	12.7	11.8	8.6
東部地區	43.5	2.1	11.8	36.1	19.0	13.4	39.4	8.0	25.9	7.6	12.4	6.2
金馬地區*	19.5	13.2	-	8.2	-	6.7	39.3	15.4	21.1	7.2	-	13.9
父母親婚姻狀況												
結婚，且同住一起	33.1	4.1	9.9	15.2	21.1	17.2	32.6	10.0	10.4	13.0	11.4	10.1
結婚，但不住在一起	34.7	6.8	8.4	14.9	23.6	14.2	25.2	3.4	15.8	6.3	9.8	7.2
未婚單親	39.6	5.6	16.2	16.3	20.3	16.0	25.6	9.7	3.4	16.3	5.4	6.0
未婚同居*	45.6	-	13.6	26.1	47.6	-	38.2	12.7	-	32.7	14.6	-
離婚	33.5	5.1	4.8	21.7	18.5	21.0	32.1	11.4	11.0	13.9	6.4	5.2
一方去世*	37.5	-	-	37.5	24.6	25.8	22.2	-	-	24.6	12.1	13.0
父母親工作狀況												
父母親均有工作	34.0	4.6	10.5	15.4	21.2	16.1	32.2	10.1	10.7	11.5	11.8	9.7
僅父親有工作	31.9	4.2	8.1	15.7	20.1	19.0	32.9	9.3	10.6	14.6	10.9	10.1
僅母親有工作	33.0	0.8	12.4	15.4	23.1	18.6	29.7	10.6	7.9	15.4	4.4	9.0
均無工作*	39.2	-	12.8	24.2	30.3	11.7	25.1	4.7	7.9	16.5	8.1	4.2
其他/不詳*	40.1	7.7	4.3	17.0	39.0	16.3	28.5	11.8	1.6	19.5	7.4	4.0
居住狀態												
與父母雙方同住	33.5	4.5	10.6	15.4	19.6	17.1	34.6	10.8	10.7	14.6	11.3	9.7
與父母雙方及祖父母同住	32.5	4.0	9.1	15.7	20.7	17.5	30.7	8.3	10.4	12.2	11.1	11.7
與父母雙方、祖父母及其他親屬同住	33.4	3.5	9.6	14.7	24.8	17.4	32.3	10.9	9.8	11.7	12.0	8.7
與父或母一方同住	34.0	4.3	7.9	19.1	20.5	18.3	27.5	8.0	10.2	11.3	8.1	6.2
未與父母住但與祖父母同住	37.2	8.4	9.9	14.0	25.7	10.8	28.5	7.7	12.6	8.5	10.8	6.4
其他*	-	-	-	-	-	-	-	-	-	-	-	-

備註：1.重要度計算方式為「第一順位填答比率\*1+第二順位填答比率\*4/5+第三順位填答比率\*3/5+第四順位填答比率\*2/5+第五順位填答比率\*1/5」。

2.「\*」之樣本數不足 30，代表性恐有不足，引用時請審慎。

表 31 學齡前兒童家庭認為托育人員(保母)應具備的條件(續 3)

中華民國 107 年 8 月

單位：人；重要度；%

項目別	不要同時帶三個以上小孩（包括自己小孩在內）						具抗壓性					
	重要度	第一順位	第二順位	第三順位	第四順位	第五順位	重要度	第一順位	第二順位	第三順位	第四順位	第五順位
總計	28.3	5.6	9.5	12.2	13.9	11.1	24.7	5.8	11.0	10.5	6.4	6.1
性別												
男	29.1	5.8	10.1	12.7	14.0	10.3	24.4	5.5	11.4	9.9	6.5	5.8
女	27.3	5.4	8.7	11.8	13.8	11.9	25.0	6.0	10.6	11.2	6.3	6.4
年齡別												
0~未滿 3 歲	28.3	4.9	9.2	12.8	14.6	12.3	25.0	5.8	11.3	10.6	6.6	5.8
3~未滿 6 歲	28.3	6.2	9.7	11.7	13.3	9.9	24.4	5.7	10.7	10.5	6.2	6.4
地區別												
北部地區	30.9	6.5	10.7	13.0	14.5	11.4	25.9	5.8	12.1	10.9	6.4	6.8
中部地區	28.9	5.5	9.7	12.5	15.3	10.3	14.6	3.1	5.6	6.2	5.6	5.3
南部地區	23.3	4.3	6.8	10.9	12.1	10.8	32.4	9.0	14.0	13.9	7.5	4.6
東部地區	13.0	-	5.6	5.2	5.7	15.6	22.6	-	12.0	12.6	5.7	15.6
金馬地區*	38.1	7.2	20.4	14.9	7.2	13.9	42.7	7.2	21.6	27.8	-	8.2
父母親婚姻狀況												
結婚，且同住一起	28.7	5.7	9.8	12.3	13.8	11.1	24.0	5.4	10.8	10.5	6.2	6.1
結婚，但不住在一起	25.5	6.0	3.5	13.7	14.3	13.8	33.1	10.8	11.7	10.6	13.5	5.5
未婚單親	28.2	6.0	10.7	7.9	16.7	11.2	25.5	11.5	9.9	3.1	5.4	10.2
未婚同居*	4.6	-	-	-	11.5	-	14.8	-	11.7	-	13.6	-
離婚	22.5	3.0	7.0	11.2	13.1	9.0	32.7	9.1	13.8	14.9	5.8	6.5
一方去世*	32.0	-	-	24.2	37.5	12.3	27.8	-	24.5	13.7	-	-
父母親工作狀況												
父母親均有工作	29.1	6.0	9.2	13.5	13.4	11.1	23.6	5.5	10.8	9.3	6.4	6.5
僅父親有工作	27.3	5.3	9.8	10.1	14.9	10.6	26.3	6.1	11.2	12.9	6.0	5.5
僅母親有工作	24.9	4.9	5.3	12.5	13.8	13.8	26.9	5.7	11.7	11.2	11.1	3.4
均無工作*	26.9	-	19.0	13.1	3.9	11.6	18.3	3.3	11.6	4.0	4.4	7.9
其他/不詳*	34.0	-	24.8	10.8	12.0	14.4	25.5	10.3	9.3	4.2	5.6	14.8
居住狀態												
與父母雙方同住	26.7	5.3	9.2	10.4	13.4	12.3	24.5	4.8	11.7	10.1	6.9	7.8
與父母雙方及祖父母同住	31.4	6.8	10.8	13.1	14.9	11.0	23.2	6.5	9.9	9.5	5.2	5.2
與父母雙方、祖父母及其他親屬同住	28.6	5.5	9.1	14.8	13.0	8.7	23.4	4.7	10.3	12.2	6.4	3.0
與父或母一方同住	24.3	4.2	6.4	11.8	14.6	10.0	32.4	9.6	13.5	12.3	9.0	5.5
未與父母住但與祖父母同住	27.0	2.3	11.2	12.5	13.9	13.4	28.5	9.2	9.7	12.3	4.6	12.1
其他*	60.0	-	-	100.0	-	-	20.0	-	-	-	-	100.0

備註：1.重要度計算方式為「第一順位填答比率\*1+第二順位填答比率\*4/5+第三順位填答比率\*3/5+第四順位填答比率\*2/5+第五順位填答比率\*1/5」。

2.「\*」之樣本數不足 30，代表性恐有不足，引用時請審慎。

表 31 學齡前兒童家庭認為托育人員(保母)應具備的條件(續完)

中華民國 107 年 8 月

單位：人；重要度；%

項目別	瞭解不同年齡階段孩子的需要與行為發展						人際關係良好					
	重要度	第一順位	第二順位	第三順位	第四順位	第五順位	重要度	第一順位	第二順位	第三順位	第四順位	第五順位
<b>總計</b>	<b>14.6</b>	<b>1.6</b>	<b>3.7</b>	<b>6.2</b>	<b>8.6</b>	<b>14.7</b>	<b>4.4</b>	<b>0.4</b>	<b>1.2</b>	<b>2.1</b>	<b>2.3</b>	<b>3.8</b>
<b>性別</b>												
男	14.6	1.2	3.4	6.6	8.9	15.2	4.7	0.4	1.4	2.1	2.9	3.5
女	14.7	2.0	3.9	5.7	8.3	14.2	4.0	0.5	1.0	2.2	1.6	4.2
<b>年齡別</b>												
0~未滿 3 歲	14.6	1.5	3.7	6.8	7.9	14.7	3.9	0.3	1.1	2.1	2.0	3.4
3~未滿 6 歲	14.6	1.7	3.6	5.6	9.3	14.8	4.8	0.5	1.3	2.2	2.6	4.3
<b>地區別</b>												
北部地區	15.9	1.9	3.3	6.9	9.4	17.3	3.7	0.5	1.0	2.1	1.8	2.3
中部地區	13.3	1.7	4.7	4.8	7.2	10.1	3.1	-	0.8	1.8	1.1	4.4
南部地區	13.7	0.8	3.5	6.5	8.1	14.6	6.7	0.7	2.0	2.5	4.2	6.2
東部地區	13.9	2.1	2.0	4.6	11.6	14.1	9.2	1.9	1.9	2.1	7.4	7.9
金馬地區*	6.7	-	-	-	13.2	7.2	-	-	-	-	-	-
<b>父母親婚姻狀況</b>												
結婚，且同住一起	14.4	1.5	3.6	6.0	8.9	14.3	4.5	0.5	1.3	2.3	2.2	3.8
結婚，但不住在一起	17.7	2.4	3.9	11.5	5.0	16.7	2.6	-	-	1.2	1.2	7.1
未婚單親	21.3	3.9	6.3	12.2	6.1	12.8	1.1	-	-	-	2.9	-
未婚同居*	19.1	-	-	16.8	-	45.4	-	-	-	-	-	-
離婚	14.7	2.6	3.7	3.6	7.4	19.9	4.0	-	0.9	0.9	5.5	2.9
一方去世*	13.3	-	13.7	-	-	11.5	-	-	-	-	-	-
<b>父母親工作狀況</b>												
父母親均有工作	14.4	1.5	3.6	6.4	8.3	14.5	4.4	0.4	1.2	2.5	2.4	3.4
僅父親有工作	14.7	1.4	3.8	6.0	9.1	14.6	4.1	0.7	1.0	1.5	1.8	4.9
僅母親有工作	18.3	4.3	3.9	6.3	8.3	18.5	5.5	-	2.8	1.8	4.6	1.9
均無工作*	11.9	3.6	-	-	12.2	17.3	4.9	-	-	4.7	3.4	3.7
其他/不詳*	10.4	-	4.2	5.1	4.2	11.7	4.1	-	-	4.3	3.9	-
<b>居住狀態</b>												
與父母雙方同住	15.5	1.4	3.9	6.7	10.0	15.0	4.0	0.2	1.2	1.8	2.5	3.8
與父母雙方及祖父母同住	13.8	1.9	3.3	5.7	8.4	12.9	4.6	0.9	0.7	2.5	2.6	3.0
與父母雙方、祖父母及其他親屬同住	13.7	1.3	3.8	5.2	7.9	15.3	5.6	0.5	2.4	2.9	1.0	5.4
與父或母一方同住	17.7	3.0	4.5	8.0	6.4	18.5	2.9	-	0.5	1.0	3.4	3.0
未與父母住但與祖父母同住	7.7	-	1.6	5.1	1.5	13.8	3.0	-	-	1.7	2.7	4.5
其他*	-	-	-	-	-	-	-	-	-	-	-	-

備註：1.重要度計算方式為「第一順位填答比率\*1+第二順位填答比率\*4/5+第三順位填答比率\*3/5+第四順位填答比率\*2/5+第五順位填答比率\*1/5」。

2.「\*」之樣本數不足 30，代表性恐有不足，引用時請審慎。

表 32 是否因生育/養育學齡前兒童變更戶籍縣市

中華民國 107 年 8 月

單位：人；%

項目別	總計		是	變更戶籍到目前縣市原因				否
	人數	百分比		本人或親屬工作變動	育兒相關福利	租約到期、買房子	其他	
<b>總計</b>	<b>1,232,402</b>	<b>100.0</b>	<b>3.7</b>	<b>1.1</b>	<b>1.4</b>	<b>0.4</b>	<b>0.8</b>	<b>96.3</b>
<b>性別</b>								
男	638,276	100.0	3.3	0.8	1.4	0.4	0.7	96.7
女	594,126	100.0	4.1	1.4	1.5	0.4	0.8	95.9
<b>年齡別</b>								
0~未滿 3 歲	592,129	100.0	3.0	0.7	1.7	0.3	0.3	97.0
3~未滿 6 歲	640,273	100.0	4.2	1.4	1.1	0.5	1.2	95.8
<b>地區別</b>								
北部地區	600,476	100.0	4.5	1.4	1.7	0.5	0.9	95.5
中部地區	307,726	100.0	2.8	0.8	1.4	0.3	0.3	97.2
南部地區	292,304	100.0	2.7	0.7	1.0	0.3	0.6	97.3
東部地區	24,845	100.0	5.9	-	-	-	5.9	94.1
金馬地區*	7,051	100.0	-	-	-	-	-	100.0
<b>父母親婚姻狀況</b>								
結婚，且同住一起	1,113,677	100.0	3.2	1.0	1.2	0.4	0.7	96.8
結婚，但不住在一起	41,327	100.0	9.7	2.2	6.3	1.2	-	90.3
未婚單親	15,471	100.0	3.1	-	-	-	3.1	96.9
未婚同居*	3,568	100.0	-	-	-	-	-	100.0
離婚	54,433	100.0	8.1	2.8	1.8	1.0	2.6	91.9
一方去世*	3,926	100.0	-	-	-	-	-	100.0
<b>父母親工作狀況</b>								
父母親均有工作	716,605	100.0	3.2	0.9	1.3	0.3	0.7	96.8
僅父親有工作	438,764	100.0	4.4	1.4	1.6	0.5	1.0	95.6
僅母親有工作	54,244	100.0	3.6	1.8	0.9	0.9	-	96.4
均無工作*	11,446	100.0	4.2	-	-	-	4.2	95.8
其他/不詳*	11,343	100.0	4.2	-	4.2	-	-	95.8
<b>居住狀態</b>								
與父母雙方同住	500,548	100.0	4.2	1.2	1.6	0.6	0.8	95.8
與父母雙方及祖父母同住	360,037	100.0	2.6	0.7	1.1	0.3	0.6	97.4
與父母雙方、祖父母及其他親屬同住	237,751	100.0	2.3	0.9	0.8	-	0.6	97.7
與父或母一方同住	101,891	100.0	7.3	2.3	3.0	0.5	1.4	92.7
未與父母同住但與祖父母同住	31,675	100.0	4.8	-	1.7	1.6	1.5	95.2
其他*	500	100.0	-	-	-	-	-	100.0

備註：「\*」之樣本數不足 30，代表性恐有不足，引用時請審慎。

表 33 學齡前兒童家庭對幼兒園服務的感受

中華民國 107 年 8 月

單位：人；%

項目別	總計		我信任幼兒園，因為有政府管理						
	人數	百分比	不同意	非常不同意	不同意	沒意見	同意	同意	非常同意
<b>總計</b>	<b>1,232,402</b>	<b>100.0</b>	<b>10.6</b>	<b>0.9</b>	<b>9.6</b>	<b>22.6</b>	<b>66.9</b>	<b>57.8</b>	<b>9.1</b>
<b>性別</b>									
男	638,276	100.0	9.8	0.8	9.0	22.1	68.1	59.0	9.1
女	594,126	100.0	11.4	1.1	10.3	23.0	65.6	56.6	9.0
<b>年齡別</b>									
0~未滿 3 歲	592,129	100.0	12.1	0.8	11.2	26.5	61.4	53.7	7.7
3~未滿 6 歲	640,273	100.0	9.2	1.0	8.2	18.9	71.9	61.6	10.3
<b>地區別</b>									
北部地區	600,476	100.0	9.0	0.6	8.4	16.7	74.3	62.1	12.2
中部地區	307,726	100.0	14.7	2.1	12.6	33.0	52.3	47.3	5.0
南部地區	292,304	100.0	10.5	0.3	10.2	23.2	66.3	59.7	6.5
東部地區	24,845	100.0	1.9	1.9	-	27.1	71.0	55.1	15.9
金馬地區*	7,051	100.0	-	-	-	21.1	78.9	78.9	-
<b>兒童目前實際照顧安排</b>									
父母親自照顧	340,047	100.0	11.4	1.1	10.2	26.9	61.7	54.2	7.5
父母親以外的親屬照顧	215,648	100.0	14.5	0.7	13.8	26.7	58.9	52.9	6.0
送托居家式托育人員	45,731	100.0	11.2	1.0	10.2	29.9	58.8	52.5	6.3
送托嬰中心	21,188	100.0	11.1	2.3	8.8	29.4	59.4	47.7	11.7
就讀幼兒園	609,788	100.0	8.7	0.9	7.8	17.9	73.4	62.3	11.1
<b>父母親婚姻狀況</b>									
結婚，且同住一起	1,113,677	100.0	10.4	1.0	9.5	22.9	66.6	57.7	9.0
結婚，但不住在一起	41,327	100.0	13.0	-	13.0	22.2	64.8	52.5	12.3
未婚單親	15,471	100.0	16.1	-	16.1	19.0	64.9	57.0	7.9
未婚同居*	3,568	100.0	-	-	-	41.0	59.0	44.4	14.6
離婚	54,433	100.0	11.1	1.0	10.1	14.4	74.5	66.8	7.7
一方去世*	3,926	100.0	-	-	-	37.9	62.1	49.1	13.0
<b>父母親工作狀況</b>									
父母親均有工作	716,605	100.0	10.8	0.9	9.9	21.3	67.8	58.8	9.1
僅父親有工作	438,764	100.0	10.0	1.0	9.0	23.9	66.1	57.2	8.9
僅母親有工作	54,244	100.0	11.6	0.9	10.7	24.8	63.5	52.6	10.9
均無工作*	11,446	100.0	13.0	-	13.0	34.3	52.7	45.0	7.7
其他/不詳*	11,343	100.0	7.8	-	7.8	26.1	66.1	59.9	6.3
<b>居住狀態</b>									
與父母雙方同住	500,548	100.0	10.4	1.0	9.4	20.3	69.3	58.6	10.8
與父母雙方及祖父母同住	360,037	100.0	10.4	1.2	9.1	24.4	65.3	57.7	7.6
與父母雙方、祖父母及其他親屬同住	237,751	100.0	10.5	0.7	9.8	26.0	63.6	55.8	7.8
與父或母一方同住	101,891	100.0	11.1	0.5	10.6	19.8	69.1	59.8	9.3
未與父母住但與祖父母同住	31,675	100.0	15.7	-	15.7	21.1	63.2	57.1	6.1
其他*	500	100.0	-	-	-	-	100.0	-	100.0

備註：「\*」之樣本數不足 30，代表性恐有不足，引用時請審慎。

表 33 學齡前兒童家庭對幼兒園服務的感受(續 1)

中華民國 107 年 8 月

單位：人；%

項目別	我信任幼兒園，因為通常環境、設備良好						
	不 同意	非常 不同意	不 同意	沒 意見	同意	同意	非常 同意
<b>總計</b>	<b>3.2</b>	<b>0.2</b>	<b>3.1</b>	<b>16.2</b>	<b>80.5</b>	<b>69.3</b>	<b>11.2</b>
<b>性別</b>							
男	2.7	0.2	2.5	15.9	81.4	69.5	11.9
女	3.8	0.2	3.7	16.5	79.6	69.1	10.6
<b>年齡別</b>							
0~未滿 3 歲	3.7	0.2	3.5	22.6	73.7	65.0	8.7
3~未滿 6 歲	2.9	0.2	2.7	10.3	86.8	73.2	13.6
<b>地區別</b>							
北部地區	3.4	0.1	3.4	14.0	82.6	70.1	12.5
中部地區	3.4	0.5	2.9	19.2	77.3	66.7	10.7
南部地區	2.9	-	2.9	17.0	80.1	71.0	9.1
東部地區	1.9	-	1.9	21.2	76.9	58.6	18.2
金馬地區*	-	-	-	27.8	72.2	72.2	-
<b>兒童目前實際照顧安排</b>							
父母親自照顧	4.5	0.3	4.2	21.7	73.8	64.7	9.1
父母親以外的親屬照顧	5.1	0.2	4.9	24.9	70.0	63.2	6.9
送托居家式托育人員	4.1	-	4.1	29.9	66.0	62.9	3.1
送托嬰中心	-	-	-	29.4	70.6	54.4	16.2
就讀幼兒園	2.0	0.1	1.9	8.7	89.4	75.0	14.4
<b>父母親婚姻狀況</b>							
結婚，且同住一起	3.1	0.2	3.0	16.4	80.5	69.0	11.5
結婚，但不住在一起	3.5	-	3.5	11.7	84.8	74.1	10.7
未婚單親	11.6	-	11.6	24.0	64.5	58.2	6.3
未婚同居*	-	-	-	29.5	70.5	55.9	14.6
離婚	3.6	-	3.6	13.2	83.3	76.1	7.1
一方去世*	-	-	-	25.8	74.2	62.1	12.1
<b>父母親工作狀況</b>							
父母親均有工作	2.5	0.1	2.3	15.3	82.2	71.0	11.2
僅父親有工作	4.0	0.2	3.8	17.6	78.4	66.7	11.7
僅母親有工作	7.8	-	7.8	13.4	78.7	68.8	10.0
均無工作*	4.3	-	4.3	25.8	69.8	58.0	11.8
其他/不詳*	-	-	-	27.0	73.0	73.0	-
<b>居住狀態</b>							
與父母雙方同住	4.1	0.3	3.8	14.9	81.0	68.0	13.0
與父母雙方及祖父母同住	2.3	0.1	2.1	17.8	79.9	70.2	9.7
與父母雙方、祖父母及其他親屬同住	2.5	-	2.5	17.4	80.1	68.6	11.5
與父或母一方同住	5.1	-	5.1	15.2	79.7	72.4	7.2
未與父母住但與祖父母同住	1.7	-	1.7	13.0	85.3	75.0	10.4
其他*	-	-	-	-	100.0	-	100.0

備註：「\*」之樣本數不足 30，代表性恐有不足，引用時請審慎。

表 33 學齡前兒童家庭對幼兒園服務的感受(續 2)

中華民國 107 年 8 月

單位：人；%

項目別	我信任幼兒園，因為機構式照顧符合我對照顧的期待						
	不 同意	非常 不同意	不 同意	沒 意見	同意	同意	非常 同意
<b>總計</b>	<b>3.4</b>	<b>0.3</b>	<b>3.1</b>	<b>17.3</b>	<b>79.3</b>	<b>67.1</b>	<b>12.2</b>
<b>性別</b>							
男	2.7	0.2	2.5	16.5	80.7	68.4	12.3
女	4.1	0.4	3.7	18.1	77.8	65.8	12.0
<b>年齡別</b>							
0~未滿 3 歲	4.0	0.2	3.8	23.1	72.9	63.6	9.3
3~未滿 6 歲	2.8	0.4	2.5	11.9	85.3	70.4	14.9
<b>地區別</b>							
北部地區	3.7	0.3	3.3	15.2	81.1	67.6	13.5
中部地區	2.8	0.5	2.3	20.5	76.7	66.4	10.3
南部地區	3.7	-	3.7	17.7	78.6	67.6	11.0
東部地區	1.9	1.9	-	21.4	76.7	56.7	20.0
金馬地區*	-	-	-	21.1	78.9	78.9	-
<b>兒童目前實際照顧安排</b>							
父母親自照顧	4.6	0.4	4.2	23.7	71.7	62.9	8.8
父母親以外的親屬照顧	4.1	0.2	3.9	25.6	70.3	63.4	6.9
送托居家式托育人員	6.1	1.0	5.1	31.1	62.9	55.5	7.4
送托嬰中心	-	-	-	27.3	72.7	58.8	13.9
就讀幼兒園	2.4	0.2	2.2	9.4	88.2	72.0	16.2
<b>父母親婚姻狀況</b>							
結婚，且同住一起	3.3	0.3	2.9	17.4	79.4	67.0	12.4
結婚，但不住在一起	2.3	-	2.3	16.5	81.2	71.4	9.8
未婚單親	13.0	-	13.0	15.7	71.2	61.6	9.6
未婚同居*	-	-	-	29.5	70.5	55.9	14.6
離婚	4.7	-	4.7	15.2	80.1	69.5	10.7
一方去世*	-	-	-	25.8	74.2	62.1	12.1
<b>父母親工作狀況</b>							
父母親均有工作	2.8	0.3	2.6	16.0	81.1	68.3	12.9
僅父親有工作	3.7	0.3	3.3	19.2	77.1	66.2	11.0
僅母親有工作	7.9	0.9	7.0	16.2	75.9	60.6	15.3
均無工作*	8.6	-	8.6	25.7	65.6	57.9	7.7
其他/不詳*	3.6	-	3.6	18.7	77.7	73.0	4.7
<b>居住狀態</b>							
與父母雙方同住	3.6	0.6	3.1	17.5	78.9	64.4	14.5
與父母雙方及祖父母同住	3.7	0.3	3.4	17.8	78.6	67.6	11.0
與父母雙方、祖父母及其他親屬同住	2.1	-	2.1	17.2	80.6	69.9	10.7
與父或母一方同住	4.3	-	4.3	16.7	79.0	70.7	8.3
未與父母住但與祖父母同住	2.8	-	2.8	11.7	85.5	72.3	13.2
其他*	-	-	-	-	100.0	100.0	-

備註：「\*」之樣本數不足 30，代表性恐有不足，引用時請審慎。



表 33 學齡前兒童家庭對幼兒園服務的感受(續完)

中華民國 107 年 8 月

單位：人；%

項目別	我信任幼兒園，因為相信他們具有專業的教保能力						
	不 同 意	非常 不 同 意	不 同 意	沒 意 見	同 意	同 意	非常 同 意
<b>總計</b>	<b>2.2</b>	<b>0.2</b>	<b>2.0</b>	<b>14.7</b>	<b>83.1</b>	<b>68.3</b>	<b>14.8</b>
<b>性別</b>							
男	1.6	0.2	1.4	14.0	84.4	69.1	15.3
女	2.9	0.3	2.6	15.5	81.7	67.5	14.1
<b>年齡別</b>							
0~未滿 3 歲	2.5	0.2	2.2	21.1	76.5	65.9	10.6
3~未滿 6 歲	2.0	0.2	1.7	8.8	89.2	70.6	18.6
<b>地區別</b>							
北部地區	2.1	0.2	1.9	12.2	85.7	69.7	16.0
中部地區	2.2	0.5	1.7	19.6	78.2	65.4	12.8
南部地區	2.6	-	2.6	14.4	83.0	69.3	13.7
東部地區	1.9	1.9	-	19.5	78.6	53.0	25.7
金馬地區*	-	-	-	6.7	93.3	93.3	-
<b>兒童目前實際照顧安排</b>							
父母親自照顧	3.2	0.4	2.8	21.0	75.8	65.3	10.5
父母親以外的親屬照顧	2.9	0.2	2.7	21.6	75.5	65.2	10.3
送托居家式托育人員	2.9	1.0	1.9	31.9	65.2	56.8	8.4
送托嬰中心	-	-	-	24.9	75.1	59.0	16.1
就讀幼兒園	1.4	0.1	1.4	7.1	91.5	72.3	19.2
<b>父母親婚姻狀況</b>							
結婚，且同住一起	1.9	0.2	1.7	15.0	83.0	68.1	14.9
結婚，但不住在一起	3.7	-	3.7	10.8	85.5	72.5	13.0
未婚單親	13.0	-	13.0	15.7	71.2	60.5	10.7
未婚同居*	-	-	-	29.5	70.5	55.9	14.6
離婚	3.8	0.9	2.9	8.4	87.9	73.7	14.2
一方去世*	-	-	-	25.8	74.2	49.1	25.1
<b>父母親工作狀況</b>							
父母親均有工作	1.5	0.2	1.3	13.0	85.5	69.8	15.7
僅父親有工作	2.5	0.2	2.3	17.1	80.4	67.0	13.4
僅母親有工作	7.9	-	7.9	15.5	76.6	60.5	16.2
均無工作*	8.6	4.3	4.3	21.5	69.8	62.2	7.7
其他/不詳*	3.6	-	3.6	18.7	77.7	67.8	10.0
<b>居住狀態</b>							
與父母雙方同住	2.6	0.4	2.2	15.4	82.0	65.5	16.5
與父母雙方及祖父母同住	1.9	0.1	1.7	14.5	83.7	70.5	13.2
與父母雙方、祖父母及其他 親屬同住	0.9	-	0.9	15.6	83.5	69.0	14.5
與父或母一方同住	4.4	0.5	3.9	10.7	84.9	73.1	11.7
未與父母住但與祖父母同住	2.8	-	2.8	11.7	85.5	69.4	16.1
其他*	-	-	-	-	100.0	-	100.0

備註：「\*」之樣本數不足 30，代表性恐有不足，引用時請審慎。

表 34 學齡前兒童家庭對保母托育服務的感受

中華民國 107 年 8 月

單位：人；%

項目別	總計		我信任保母，因為政府有在管理						
	人數	百分比	不同意	非常不同意	不同意	沒意見	同意	同意	非常同意
<b>總計</b>	<b>1,232,402</b>	<b>100.0</b>	<b>20.7</b>	<b>2.5</b>	<b>18.2</b>	<b>39.1</b>	<b>40.2</b>	<b>37.2</b>	<b>3.0</b>
<b>性別</b>									
男	638,276	100.0	19.9	2.6	17.4	39.1	41.0	38.0	3.0
女	594,126	100.0	21.5	2.5	19.0	39.2	39.3	36.4	2.9
<b>年齡別</b>									
0~未滿 3 歲	592,129	100.0	23.2	3.0	20.1	37.6	39.2	35.9	3.3
3~未滿 6 歲	640,273	100.0	18.4	2.1	16.3	40.6	41.0	38.4	2.6
<b>地區別</b>									
北部地區	600,476	100.0	19.2	2.0	17.2	34.0	46.9	43.3	3.5
中部地區	307,726	100.0	22.4	4.0	18.4	43.8	33.8	31.4	2.4
南部地區	292,304	100.0	23.2	2.0	21.2	45.7	31.1	29.1	2.0
東部地區	24,845	100.0	10.1	3.9	6.3	36.7	53.1	44.7	8.4
金馬地區*	7,051	100.0	7.2	-	7.2	14.3	78.5	78.5	-
<b>兒童目前實際照顧安排</b>									
父母親自照顧	340,047	100.0	23.2	2.9	20.3	39.2	37.7	34.9	2.8
父母親以外的親屬照顧	215,648	100.0	27.2	3.8	23.4	38.3	34.5	33.5	1.0
送托居家式托育人員	45,731	100.0	11.5	-	11.5	24.4	64.1	56.0	8.1
送托嬰中心	21,188	100.0	18.3	2.3	15.9	45.5	36.2	29.3	6.9
就讀幼兒園	609,788	100.0	17.8	2.1	15.7	40.3	41.9	38.7	3.2
<b>父母親婚姻狀況</b>									
結婚，且同住一起	1,113,677	100.0	20.6	2.5	18.1	38.7	40.7	37.8	2.9
結婚，但不住在一起	41,327	100.0	18.9	4.7	14.2	42.9	38.2	33.6	4.6
未婚單親	15,471	100.0	25.5	-	25.5	30.9	43.6	40.1	3.5
未婚同居*	3,568	100.0	-	-	-	73.7	26.3	11.7	14.6
離婚	54,433	100.0	23.7	2.8	20.9	43.5	32.8	30.1	2.7
一方去世*	3,926	100.0	24.6	-	24.6	50.9	24.5	24.5	-
<b>父母親工作狀況</b>									
父母親均有工作	716,605	100.0	20.5	2.1	18.3	38.2	41.3	38.0	3.3
僅父親有工作	438,764	100.0	21.0	3.3	17.7	39.4	39.7	37.3	2.3
僅母親有工作	54,244	100.0	23.5	1.9	21.6	46.2	30.3	29.4	0.9
均無工作*	11,446	100.0	8.6	4.4	4.2	51.7	39.6	27.6	12.0
其他/不詳*	11,343	100.0	23.3	-	23.3	39.2	37.6	32.8	4.7
<b>居住狀態</b>									
與父母雙方同住	500,548	100.0	21.4	2.4	19.0	37.4	41.3	37.2	4.1
與父母雙方及祖父母同住	360,037	100.0	18.9	2.6	16.3	40.0	41.1	39.0	2.1
與父母雙方、祖父母及其他親屬同住	237,751	100.0	20.1	2.5	17.6	41.4	38.5	36.6	1.9
與父或母一方同住	101,891	100.0	20.6	3.4	17.3	43.5	35.9	32.6	3.3
未與父母住但與祖父母同住	31,675	100.0	35.4	1.5	33.9	27.3	37.3	37.3	-
其他*	500	100.0	-	-	-	-	100.0	-	100.0

備註：「\*」之樣本數不足 30，代表性恐有不足，引用時請審慎。

表 34 學齡前兒童家庭對保母托育服務的感受(續 1)

中華民國 107 年 8 月

單位：人；%

項目別	我信任保母，因為通常托育環境、設備良好						
	不同意	非常不同意	不同意	沒意見	同意	同意	非常同意
<b>總計</b>	<b>12.9</b>	<b>1.0</b>	<b>11.9</b>	<b>39.9</b>	<b>47.2</b>	<b>43.3</b>	<b>3.8</b>
<b>性別</b>							
男	12.1	0.9	11.2	39.6	48.3	44.8	3.5
女	13.7	1.0	12.7	40.3	46.0	41.8	4.2
<b>年齡別</b>							
0~未滿 3 歲	15.0	0.9	14.1	39.5	45.5	41.7	3.8
3~未滿 6 歲	10.9	1.0	9.9	40.3	48.7	44.9	3.9
<b>地區別</b>							
北部地區	13.5	1.3	12.2	32.9	53.5	49.0	4.5
中部地區	8.3	0.6	7.7	46.0	45.7	42.0	3.7
南部地區	16.4	0.5	15.9	49.2	34.4	32.1	2.3
東部地區	15.9	2.0	13.9	26.9	57.1	48.7	8.4
金馬地區*	-	-	-	34.7	65.3	65.3	-
<b>兒童目前實際照顧安排</b>							
父母親自照顧	15.6	1.3	14.3	41.7	42.6	39.2	3.4
父母親以外的親屬照顧	18.4	1.3	17.1	39.8	41.8	40.3	1.5
送托居家式托育人員	5.1	-	5.1	17.9	77.0	67.8	9.2
送托嬰中心	7.2	-	7.2	45.0	47.7	38.5	9.3
就讀幼兒園	10.2	0.7	9.4	40.5	49.4	45.1	4.3
<b>父母親婚姻狀況</b>							
結婚，且同住一起	12.8	1.0	11.8	39.7	47.6	43.7	3.8
結婚，但不住在一起	10.8	2.3	8.5	39.3	49.9	45.4	4.5
未婚單親	18.0	-	18.0	31.8	50.2	46.7	3.5
未婚同居*	-	-	-	47.4	52.6	38.0	14.6
離婚	15.7	-	15.7	46.9	37.4	33.7	3.6
一方去世*	12.3	-	12.3	51.8	35.9	35.9	-
<b>父母親工作狀況</b>							
父母親均有工作	11.6	0.8	10.8	37.9	50.5	45.9	4.6
僅父親有工作	14.7	1.3	13.4	41.8	43.5	40.8	2.7
僅母親有工作	17.2	0.9	16.2	52.2	30.6	29.7	0.9
均無工作*	4.3	-	4.3	34.6	61.1	49.1	12.0
其他/不詳*	10.6	-	10.6	43.4	46.0	41.3	4.7
<b>居住狀態</b>							
與父母雙方同住	14.1	1.1	13.0	36.7	49.2	44.0	5.2
與父母雙方及祖父母同住	10.4	1.0	9.4	40.8	48.7	46.1	2.7
與父母雙方、祖父母及其他親屬同住	13.0	0.7	12.4	44.4	42.6	39.9	2.7
與父或母一方同住	13.4	0.9	12.5	43.4	43.2	38.9	4.3
未與父母住但與祖父母同住	17.9	-	17.9	37.6	44.5	41.6	2.9
其他*	-	-	-	-	100.0	100.0	-

備註：「\*」之樣本數不足 30，代表性恐有不足，引用時請審慎。

表 34 學齡前兒童家庭對保母托育服務的感受(續 2)

中華民國 107 年 8 月

單位：人；%

項目別	我信任保母，因為家庭式照顧符合我對照顧的期待						
	不同意	非常不同意	不同意	沒意見	同意	同意	非常同意
<b>總計</b>	<b>11.2</b>	<b>1.0</b>	<b>10.1</b>	<b>39.1</b>	<b>49.7</b>	<b>45.1</b>	<b>4.6</b>
<b>性別</b>							
男	10.7	1.1	9.7	38.3	50.9	46.1	4.8
女	11.6	1.0	10.6	39.9	48.5	44.1	4.4
<b>年齡別</b>							
0~未滿 3 歲	13.1	1.2	11.9	38.1	48.8	44.3	4.5
3~未滿 6 歲	9.4	0.8	8.5	40.0	50.6	45.9	4.7
<b>地區別</b>							
北部地區	11.3	1.5	9.8	32.2	56.4	51.4	5.1
中部地區	7.1	0.5	6.6	44.9	48.0	43.3	4.7
南部地區	15.6	0.7	14.9	47.3	37.1	33.8	3.4
東部地區	9.3	-	9.3	33.1	57.6	49.2	8.4
金馬地區*	-	-	-	50.1	49.9	49.9	-
<b>兒童目前實際照顧安排</b>							
父母親自照顧	14.6	1.4	13.2	39.0	46.4	43.0	3.5
父母親以外的親屬照顧	16.2	1.6	14.6	40.3	43.6	40.9	2.7
送托居家式托育人員	2.1	-	2.1	13.4	84.5	73.2	11.3
送托嬰中心	6.8	-	6.8	52.8	40.5	31.2	9.3
就讀幼兒園	8.3	0.7	7.6	40.2	51.5	46.2	5.3
<b>父母親婚姻狀況</b>							
結婚，且同住一起	10.8	1.1	9.7	38.7	50.5	45.7	4.8
結婚，但不住在一起	10.8	-	10.8	41.5	47.7	44.4	3.3
未婚單親	18.0	-	18.0	31.8	50.2	50.2	-
未婚同居*	-	-	-	60.1	39.9	25.3	14.6
離婚	17.6	1.1	16.4	46.8	35.7	33.0	2.7
一方去世*	12.3	-	12.3	38.8	48.9	48.9	-
<b>父母親工作狀況</b>							
父母親均有工作	9.4	0.8	8.6	37.8	52.8	46.9	5.9
僅父親有工作	13.9	1.6	12.4	39.6	46.4	43.6	2.8
僅母親有工作	15.3	-	15.3	49.5	35.2	34.3	0.9
均無工作*	-	-	-	43.1	56.9	40.8	16.1
其他/不詳*	6.9	1.6	5.4	47.1	46.0	46.0	-
<b>居住狀態</b>							
與父母雙方同住	10.7	1.4	9.3	35.6	53.7	47.7	6.0
與父母雙方及祖父母同住	9.5	0.9	8.6	41.2	49.3	45.0	4.3
與父母雙方、祖父母及其他親屬同住	12.3	0.6	11.7	42.7	45.0	42.2	2.8
與父或母一方同住	15.3	0.6	14.7	42.4	42.3	39.5	2.8
未與父母住但與祖父母同住	15.0	-	15.0	33.9	51.1	46.8	4.3
其他*	-	-	-	-	100.0	-	100.0

備註：「\*」之樣本數不足 30，代表性恐有不足，引用時請審慎。

表 34 學齡前兒童家庭對保母托育服務的感受(續完)

中華民國 107 年 8 月

單位：人；%

項目別	我信任保母，因為相信他們具有專業的教保能力						
	不同意	非常不同意	不同意	沒意見	同意	同意	非常同意
<b>總計</b>	<b>11.7</b>	<b>1.0</b>	<b>10.7</b>	<b>38.6</b>	<b>49.6</b>	<b>44.7</b>	<b>5.0</b>
<b>性別</b>							
男	10.6	1.2	9.4	38.2	51.2	46.2	5.0
女	12.9	0.8	12.1	39.1	48.0	43.0	4.9
<b>年齡別</b>							
0~未滿 3 歲	13.2	1.3	11.9	37.4	49.4	44.6	4.8
3~未滿 6 歲	10.4	0.8	9.6	39.7	49.9	44.7	5.2
<b>地區別</b>							
北部地區	12.5	1.5	11.1	30.4	57.1	51.1	6.0
中部地區	7.6	0.6	7.0	46.5	46.0	41.4	4.5
南部地區	14.6	0.3	14.3	47.7	37.7	34.5	3.2
東部地區	13.1	3.9	9.3	33.1	53.8	45.4	8.4
金馬地區*	-	-	-	41.9	58.1	58.1	-
<b>兒童目前實際照顧安排</b>							
父母親自照顧	15.3	1.0	14.3	38.4	46.3	41.8	4.5
父母親以外的親屬照顧	14.9	2.2	12.8	40.1	44.9	42.9	2.0
送托居家式托育人員	3.3	-	3.3	19.8	77.0	62.3	14.7
送托嬰中心	9.0	-	9.0	50.8	40.2	30.9	9.3
就讀幼兒園	9.3	0.7	8.6	39.2	51.4	46.1	5.4
<b>父母親婚姻狀況</b>							
結婚，且同住一起	11.4	1.0	10.4	38.3	50.3	45.1	5.2
結婚，但不住在一起	14.1	2.2	11.9	36.7	49.2	45.9	3.3
未婚單親	14.8	-	14.8	30.5	54.8	54.8	-
未婚同居*	-	-	-	47.4	52.6	38.0	14.6
離婚	15.7	0.8	14.9	47.9	36.3	33.7	2.7
一方去世*	24.6	-	24.6	38.8	36.6	36.6	-
<b>父母親工作狀況</b>							
父母親均有工作	9.8	0.9	8.9	38.3	52.0	46.3	5.6
僅父親有工作	14.7	1.2	13.5	37.8	47.5	43.1	4.4
僅母親有工作	15.3	0.9	14.3	50.4	34.4	33.5	0.9
均無工作*	8.5	-	8.5	34.6	56.9	44.9	12.0
其他/不詳*	6.9	-	6.9	40.8	52.3	52.3	-
<b>居住狀態</b>							
與父母雙方同住	11.7	1.1	10.6	35.5	52.7	46.3	6.4
與父母雙方及祖父母同住	10.5	0.8	9.7	39.8	49.7	45.2	4.5
與父母雙方、祖父母及其他親屬同住	12.1	0.9	11.2	42.4	45.5	41.7	3.8
與父或母一方同住	15.2	1.3	13.8	41.8	43.0	40.2	2.8
未與父母住但與祖父母同住	12.9	1.5	11.5	36.0	51.1	49.5	1.6
其他*	-	-	-	-	100.0	-	100.0

備註：「\*」之樣本數不足 30，代表性恐有不足，引用時請審慎。

表 35 學齡前兒童家庭對托嬰中心服務的感受

中華民國 107 年 8 月

單位：人；%

項目別	總計		我信任托嬰中心，因為有政府管理						
	人數	百分比	不同意	非常不同意	不同意	沒意見	同意	同意	非常同意
<b>總計</b>	<b>1,232,402</b>	<b>100.0</b>	<b>14.5</b>	<b>1.9</b>	<b>12.6</b>	<b>43.3</b>	<b>42.2</b>	<b>38.9</b>	<b>3.3</b>
<b>性別</b>									
男	638,276	100.0	14.0	1.9	12.1	42.5	43.6	40.0	3.6
女	594,126	100.0	15.1	2.0	13.1	44.2	40.7	37.7	3.0
<b>年齡別</b>									
0~未滿 3 歲	592,129	100.0	16.2	2.0	14.3	41.6	42.2	39.1	3.0
3~未滿 6 歲	640,273	100.0	12.9	1.9	11.0	44.8	42.2	38.7	3.5
<b>地區別</b>									
北部地區	600,476	100.0	12.1	1.7	10.4	37.3	50.6	46.1	4.5
中部地區	307,726	100.0	16.7	2.8	13.9	51.9	31.4	29.5	1.9
南部地區	292,304	100.0	17.8	1.5	16.3	46.8	35.5	33.4	2.0
東部地區	24,845	100.0	9.5	1.9	7.6	42.9	47.6	41.3	6.3
金馬地區*	7,051	100.0	7.2	-	7.2	33.8	59.1	59.1	-
<b>兒童目前實際照顧安排</b>									
父母親自照顧	340,047	100.0	16.6	1.7	14.9	42.1	41.3	38.9	2.4
父母親以外的親屬照顧	215,648	100.0	20.3	3.3	17.0	42.6	37.1	35.8	1.3
送托居家式托育人員	45,731	100.0	13.9	1.0	12.8	43.2	43.0	37.7	5.3
送托嬰中心	21,188	100.0	7.0	2.3	4.6	20.8	72.2	60.6	11.6
就讀幼兒園	609,788	100.0	11.6	1.6	9.9	45.0	43.4	39.4	4.1
<b>父母親婚姻狀況</b>									
結婚，且同住一起	1,113,677	100.0	14.5	1.9	12.6	42.9	42.5	39.2	3.3
結婚，但不住在一起	41,327	100.0	10.3	1.2	9.1	48.5	41.1	38.6	2.5
未婚單親	15,471	100.0	15.1	3.1	12.1	36.6	48.2	41.7	6.5
未婚同居*	3,568	100.0	-	-	-	47.4	52.6	38.0	14.6
離婚	54,433	100.0	17.9	2.9	15.0	47.3	34.8	33.0	1.8
一方去世*	3,926	100.0	12.3	-	12.3	50.9	36.8	36.8	-
<b>父母親工作狀況</b>									
父母親均有工作	716,605	100.0	13.6	1.7	11.8	42.7	43.7	39.9	3.8
僅父親有工作	438,764	100.0	16.1	2.1	13.9	43.7	40.2	37.6	2.6
僅母親有工作	54,244	100.0	15.4	3.7	11.6	46.7	37.9	37.0	0.9
均無工作*	11,446	100.0	17.7	-	17.7	38.5	43.8	40.1	3.7
其他/不詳*	11,343	100.0	7.4	-	7.4	49.0	43.5	38.8	4.7
<b>居住狀態</b>									
與父母雙方同住	500,548	100.0	14.6	1.6	13.0	40.6	44.8	40.2	4.6
與父母雙方及祖父母同住	360,037	100.0	13.1	2.5	10.6	44.0	42.9	40.6	2.3
與父母雙方、祖父母及其他親屬同住	237,751	100.0	15.0	1.9	13.1	47.5	37.4	34.7	2.8
與父或母一方同住	101,891	100.0	13.7	2.0	11.7	45.9	40.3	37.8	2.5
未與父母住但與祖父母同住	31,675	100.0	28.5	1.6	26.9	37.3	34.3	34.3	-
其他*	500	100.0	-	-	-	-	100.0	100.0	-

備註：「\*」之樣本數不足 30，代表性恐有不足，引用時請審慎。

表 35 學齡前兒童家庭對托嬰中心服務的感受(續 1)

中華民國 107 年 8 月

單位：人；%

項目別	我信任托嬰中心，因為通常托育環境、設備良好						
	不 同意	非常 不同意	不 同意	沒 意見	同意	同意	非常 同意
<b>總計</b>	<b>9.0</b>	<b>1.0</b>	<b>7.9</b>	<b>43.9</b>	<b>47.1</b>	<b>42.5</b>	<b>4.6</b>
<b>性別</b>							
男	8.2	0.8	7.4	43.2	48.6	43.3	5.3
女	9.8	1.2	8.5	44.7	45.6	41.7	3.9
<b>年齡別</b>							
0～未滿 3 歲	11.1	1.3	9.8	41.1	47.8	43.2	4.6
3～未滿 6 歲	7.0	0.8	6.2	46.5	46.5	41.9	4.6
<b>地區別</b>							
北部地區	8.4	1.7	6.6	36.6	55.0	48.4	6.6
中部地區	6.2	0.4	5.8	55.9	37.9	35.6	2.3
南部地區	13.1	0.2	12.9	46.2	40.7	38.0	2.7
東部地區	11.4	1.9	9.5	43.0	45.6	39.3	6.3
金馬地區*	-	-	-	56.4	43.6	43.6	-
<b>兒童目前實際照顧安排</b>							
父母親自照顧	12.4	1.9	10.6	41.2	46.4	42.6	3.8
父母親以外的親屬照顧	13.8	1.7	12.1	44.9	41.3	38.5	2.8
送托居家式托育人員	7.3	1.0	6.3	45.4	47.2	42.0	5.2
送托嬰中心	2.3	-	2.3	13.5	84.1	63.6	20.6
就讀幼兒園	5.7	0.3	5.3	46.0	48.3	43.2	5.1
<b>父母親婚姻狀況</b>							
結婚，且同住一起	9.0	1.1	7.9	43.6	47.4	42.7	4.7
結婚，但不住在一起	4.8	-	4.8	43.0	52.3	51.1	1.2
未婚單親	12.1	3.1	9.0	39.7	48.2	41.7	6.5
未婚同居*	-	-	-	60.1	39.9	25.3	14.6
離婚	12.2	-	12.2	50.2	37.5	33.8	3.7
一方去世*	-	-	-	63.2	36.8	36.8	-
<b>父母親工作狀況</b>							
父母親均有工作	7.5	0.5	6.9	43.4	49.1	43.7	5.4
僅父親有工作	11.2	1.8	9.4	43.7	45.1	41.6	3.5
僅母親有工作	11.6	1.8	9.8	50.0	38.4	35.7	2.7
均無工作*	9.0	-	9.0	47.1	43.9	40.2	3.7
其他/不詳*	5.2	-	5.2	51.2	43.5	38.8	4.7
<b>居住狀態</b>							
與父母雙方同住	8.6	1.3	7.3	40.7	50.6	44.0	6.6
與父母雙方及祖父母同住	8.5	1.2	7.3	44.4	47.1	43.6	3.5
與父母雙方、祖父母及其他親屬同住	9.0	0.5	8.5	49.6	41.5	38.3	3.2
與父或母一方同住	8.7	0.5	8.2	46.4	44.9	42.0	3.0
未與父母住但與祖父母同住	19.9	-	19.9	40.2	40.0	38.4	1.6
其他*	-	-	-	-	100.0	100.0	-

備註：「\*」之樣本數不足 30，代表性恐有不足，引用時請審慎。

表 35 學齡前兒童家庭對托嬰中心服務的感受(續 2)

中華民國 107 年 8 月

單位：人；%

項目別	我信任托嬰中心，因為機構式照顧符合我對照顧的期待						
	不同意	非常不同意	不同意	沒意見	同意	同意	非常同意
<b>總計</b>	<b>9.9</b>	<b>0.9</b>	<b>9.0</b>	<b>45.6</b>	<b>44.4</b>	<b>40.4</b>	<b>4.0</b>
<b>性別</b>							
男	9.4	0.8	8.6	44.7	45.9	41.6	4.3
女	10.5	1.1	9.4	46.6	42.9	39.1	3.7
<b>年齡別</b>							
0~未滿 3 歲	11.5	1.1	10.3	43.1	45.4	41.6	3.8
3~未滿 6 歲	8.5	0.7	7.7	48.0	43.5	39.3	4.2
<b>地區別</b>							
北部地區	9.3	1.3	8.0	38.3	52.4	47.0	5.4
中部地區	6.3	0.4	5.9	56.0	37.7	35.3	2.4
南部地區	14.7	0.7	14.1	50.1	35.2	32.5	2.7
東部地區	15.3	1.9	13.5	40.7	44.0	37.7	6.3
金馬地區*	-	-	-	56.4	43.6	43.6	-
<b>兒童目前實際照顧安排</b>							
父母親自照顧	12.6	1.0	11.6	44.2	43.1	40.2	3.0
父母親以外的親屬照顧	13.9	2.2	11.7	45.8	40.3	37.4	2.9
送托居家式托育人員	10.3	1.0	9.3	47.5	42.1	37.9	4.2
送托嬰中心	2.3	-	2.3	13.5	84.1	63.5	20.6
就讀幼兒園	7.2	0.5	6.8	47.3	45.4	41.0	4.4
<b>父母親婚姻狀況</b>							
結婚，且同住一起	9.8	1.0	8.8	45.4	44.8	40.7	4.2
結婚，但不住在一起	5.7	-	5.7	45.6	48.8	47.6	1.2
未婚單親	12.1	3.1	9.0	44.3	43.6	40.1	3.5
未婚同居*	-	-	-	60.1	39.9	25.3	14.6
離婚	15.8	-	15.8	50.0	34.1	31.4	2.8
一方去世*	12.3	-	12.3	50.9	36.8	36.8	-
<b>父母親工作狀況</b>							
父母親均有工作	8.3	0.8	7.5	45.3	46.5	41.4	5.0
僅父親有工作	12.3	1.2	11.1	45.4	42.3	39.6	2.7
僅母親有工作	11.7	1.8	9.9	50.6	37.7	36.8	0.9
均無工作*	17.5	-	17.5	42.9	39.6	35.9	3.7
其他/不詳*	5.2	-	5.2	57.5	37.2	32.5	4.7
<b>居住狀態</b>							
與父母雙方同住	9.5	1.0	8.5	42.9	47.6	42.0	5.6
與父母雙方及祖父母同住	9.4	1.1	8.2	46.0	44.6	41.8	2.9
與父母雙方、祖父母及其他親屬同住	10.0	0.7	9.3	50.6	39.4	36.4	3.0
與父或母一方同住	11.5	0.5	11.0	47.5	41.1	38.6	2.5
未與父母住但與祖父母同住	18.3	1.5	16.8	41.8	40.0	36.9	3.1
其他*	-	-	-	-	100.0	-	100.0

備註：「\*」之樣本數不足 30，代表性恐有不足，引用時請審慎。



表 35 學齡前兒童家庭對托嬰中心服務的感受(續完)

中華民國 107 年 8 月

單位：人；%

項目別	我信任托嬰中心，因為相信他們具有專業的教保能力						
	不 同 意	非常 不 同 意	不 同 意	沒 意 見	同 意	同 意	非常 同 意
<b>總計</b>	<b>8.9</b>	<b>0.7</b>	<b>8.2</b>	<b>44.2</b>	<b>46.9</b>	<b>41.8</b>	<b>5.1</b>
<b>性別</b>							
男	8.5	0.5	8.0	43.2	48.2	42.4	5.8
女	9.3	0.9	8.4	45.3	45.5	41.1	4.3
<b>年齡別</b>							
0~未滿 3 歲	10.7	0.9	9.9	41.0	48.3	43.5	4.8
3~未滿 6 歲	7.2	0.6	6.6	47.2	45.6	40.3	5.3
<b>地區別</b>							
北部地區	7.9	1.0	6.9	36.5	55.6	48.5	7.1
中部地區	5.4	0.4	5.0	55.7	38.9	35.7	3.1
南部地區	14.3	0.2	14.1	48.5	37.2	34.1	3.0
東部地區	13.5	3.7	9.7	40.6	46.0	39.7	6.3
金馬地區*	-	-	-	40.9	59.1	59.1	-
<b>兒童目前實際照顧安排</b>							
父母親自照顧	12.4	1.2	11.2	39.9	47.8	43.8	3.9
父母親以外的親屬照顧	12.4	1.3	11.1	45.6	42.0	39.1	2.9
送托居家式托育人員	7.3	1.0	6.3	47.4	45.2	40.0	5.3
送托嬰中心	2.3	-	2.3	16.2	81.5	60.9	20.5
就讀幼兒園	6.0	0.3	5.8	46.9	47.0	41.1	5.9
<b>父母親婚姻狀況</b>							
結婚，且同住一起	9.0	0.7	8.3	43.9	47.1	41.8	5.3
結婚，但不住在一起	5.5	1.0	4.5	40.7	53.8	52.7	1.2
未婚單親	12.1	3.1	9.0	39.7	48.2	41.7	6.5
未婚同居*	-	-	-	60.1	39.9	25.3	14.6
離婚	9.1	-	9.1	52.7	38.2	34.5	3.7
一方去世*	12.3	-	12.3	50.9	36.8	36.8	-
<b>父母親工作狀況</b>							
父母親均有工作	7.3	0.4	6.9	44.8	47.9	42.1	5.8
僅父親有工作	11.6	1.2	10.5	42.8	45.6	41.4	4.2
僅母親有工作	9.0	1.8	7.2	48.2	42.8	40.1	2.7
均無工作*	12.9	-	12.9	34.6	52.6	48.9	3.7
其他/不詳*	1.6	-	1.6	54.9	43.5	38.8	4.7
<b>居住狀態</b>							
與父母雙方同住	9.0	0.8	8.3	41.3	49.7	42.8	6.9
與父母雙方及祖父母同住	7.8	0.7	7.1	45.1	47.1	42.9	4.2
與父母雙方、祖父母及其他 親屬同住	9.8	0.5	9.3	49.4	40.9	37.1	3.8
與父或母一方同住	8.9	0.9	8.1	45.1	46.0	43.0	3.0
未與父母住但與祖父母同住	12.5	1.5	11.1	40.7	46.8	45.2	1.6
其他*	-	-	-	-	100.0	-	100.0

備註：「\*」之樣本數不足 30，代表性恐有不足，引用時請審慎。

表 36 學齡前兒童由父母親自照顧者的家長請領育兒津貼情形

中華民國 107 年 8 月

單位：人；%

項目別	總計				沒有領取「育兒津貼」的原因						
	人數	百分比	是	每月平均育兒津貼	否	不知道這項津貼	家戶所得超過資格	申請手續複雜	已領育嬰留職停薪津貼	小孩已超過可領的年齡	其他
<b>總計</b>	<b>340,047</b>	<b>100.0</b>	<b>64.7</b>	<b>2,606</b>	<b>35.3</b>	<b>4.4</b>	<b>3.5</b>	<b>1.9</b>	<b>7.4</b>	<b>16.1</b>	<b>2.0</b>
<b>性別</b>											
男	171,886	100.0	65.4	2,605	34.6	3.9	3.9	2.1	6.5	16.2	1.9
女	168,161	100.0	63.9	2,607	36.1	4.9	3.1	1.7	8.3	15.9	2.1
<b>年齡別</b>											
0～未滿 3 歲	286,069	100.0	70.5	2,593	29.5	4.1	3.2	2.1	8.2	9.6	2.4
3～未滿 6 歲	53,978	100.0	34.0	2,750	66.0	6.2	5.5	0.9	3.1	50.3	-
<b>地區別</b>											
北部地區	168,694	100.0	69.8	2,623	30.2	2.8	2.6	1.6	7.0	13.0	3.2
中部地區	79,494	100.0	64.0	2,650	36.0	6.8	1.7	4.2	8.1	15.3	-
南部地區	84,277	100.0	54.8	2,526	45.2	5.7	7.5	0.5	8.2	22.1	1.2
東部地區*	6,095	100.0	58.7	2,500	41.3	-	-	-	-	32.8	8.5
金馬地區*	1,487	100.0	100.0	2,500	-	-	-	-	-	-	-
<b>父母親工作狀況</b>											
父母親均有工作	45,728	100.0	56.4	2,670	43.6	6.4	8.3	3.0	6.6	18.2	1.1
僅父親有工作	267,175	100.0	67.3	2,600	32.7	3.5	2.5	1.6	7.6	15.6	2.0
僅母親有工作	14,267	100.0	48.6	2,612	51.4	9.9	10.4	-	13.5	17.6	-
均無工作*	6,491	100.0	43.9	2,500	56.1	7.3	-	7.2	-	34.5	7.0
其他/不詳*	6,386	100.0	72.0	2,562	28.0	13.7	-	7.1	-	-	7.2
<b>居住狀態</b>											
與父母雙方同住	154,345	100.0	66.7	2,647	33.3	3.8	2.8	1.3	7.5	15.7	2.3
與父母雙方及祖父母同住	93,562	100.0	65.6	2,592	34.4	5.2	4.6	0.9	5.6	16.0	2.0
與父母雙方、祖父母及其他親屬同住	71,350	100.0	59.9	2,559	40.1	3.5	3.3	3.9	11.1	16.9	1.5
與父或母一方同住	20,790	100.0	61.5	2,502	38.5	8.8	4.8	4.4	1.9	16.4	2.2
未與父母住但與祖父母同住*	-	-	-	-	-	-	-	-	-	-	-
其他*	-	-	-	-	-	-	-	-	-	-	-

備註：「\*」之樣本數不足 30，代表性恐有不足，引用時請審慎。

表 36 補充說明

- 一、「父母未就業家庭育兒津貼」係 101 年開辦針對父母一方未就業且有自行照顧兒童事實者，每月發給 2,500 元育兒津貼（中低收入 4,000 元、低收入戶 5,000 元）。
- 二、107 年 8 月 1 日起，配合行政院「我國少子女化對策計畫(107 年至 111 年)」，擴大育兒津貼補助對象（取消未就業限制、同時納入親屬照顧家庭）。只要綜所稅率未達 20%、未正在領取育嬰留職停薪津貼，或接受公共及準公共托育服務者，皆可提出申請。
- 三、108 年 7 月計有 26 萬 440 名未滿 2 歲兒童受益，占未滿 2 歲兒童(35 萬 8,614 人)72.62%，較 107 年同月新制未上路前（15 萬 1,446 人）增加 10.9 萬名兒童受惠，107 年 8 月至 108 年 7 月受益人數如下表。

年	月	受益人數
107	8	249,886
	9	249,799
	10	255,420
	11	256,903
	12	259,480
108	1	249,494
	2	257,355
	3	256,547
	4	265,623
	5	263,069
	6	256,678
	7	260,440

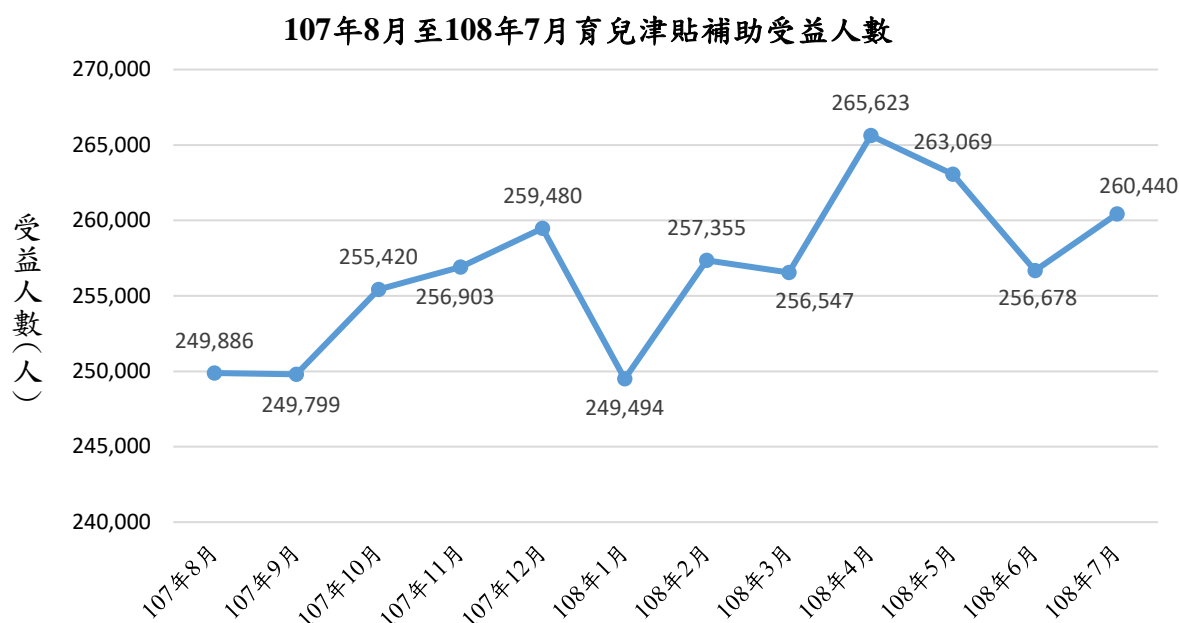


表 37 學齡前兒童由父母親自照顧沒有將兒童送托給保母的原因

中華民國 107 年 8 月

單位：人；%

項目別	人數	想自己帶小孩	托育用太貴	父或母未就業，可以在家帶	家庭收入不夠	不信任保母	家人期望	合適保母的托育人數已額滿	保母太遠	其他
<b>總計</b>	<b>340,047</b>	<b>79.3</b>	<b>40.5</b>	<b>23.9</b>	<b>21.8</b>	<b>18.9</b>	<b>13.4</b>	<b>0.9</b>	<b>0.5</b>	<b>0.6</b>
<b>性別</b>										
男	171,886	80.4	41.1	24.7	24.1	15.2	13.4	1.1	0.3	0.3
女	168,161	78.2	39.8	23.1	19.5	22.7	13.5	0.6	0.7	0.9
<b>年齡別</b>										
0～未滿 3 歲	286,069	79.9	39.7	23.0	21.8	18.6	13.9	1.0	0.6	0.5
3～未滿 6 歲	53,978	76.5	44.6	28.8	22.3	20.4	10.8	-	-	0.9
<b>地區別</b>										
北部地區	168,694	83.6	43.4	20.8	24.0	16.1	15.9	0.3	0.3	-
中部地區	79,494	81.3	40.2	26.0	23.7	18.9	8.8	1.8	-	0.6
南部地區	84,277	69.6	35.6	24.3	15.7	23.2	13.5	0.6	1.3	1.2
東部地區*	6,095	82.0	33.2	66.3	18.0	42.7	8.6	8.5	-	8.2
金馬地區*	1,487	31.7	34.1	68.3	34.1	-	-	-	-	-
<b>父母親工作狀況</b>										
父母親均有工作	45,728	81.2	46.7	3.3	12.7	25.6	14.6	2.1	-	1.1
僅父親有工作	267,175	80.1	37.7	26.3	21.9	18.2	13.7	0.6	0.6	0.2
僅母親有工作	14,267	72.3	61.5	17.9	37.7	14.2	7.2	3.3	-	7.1
均無工作*	6,491	44.0	43.9	58.8	35.0	29.5	14.6	-	-	-
其他/不詳*	6,386	86.9	61.9	46.8	36.5	-	7.2	-	-	-
<b>居住狀態</b>										
與父母雙方同住	154,345	80.1	35.6	20.1	19.0	20.6	10.8	1.2	0.2	0.6
與父母雙方及祖父母同住	93,562	78.9	46.7	24.6	21.3	17.7	18.8	0.6	1.4	0.5
與父母雙方、祖父母及其他親屬同住	71,350	79.1	42.5	29.0	26.6	18.8	13.0	0.7	-	0.7
與父或母一方同住	20,790	76.9	41.9	31.3	29.1	11.8	10.2	-	-	-
未與父母住但與祖父母同住*	-	-	-	-	-	-	-	-	-	-
其他*	-	-	-	-	-	-	-	-	-	-

備註：1.本題為可複選，故其加總百分比得大於 100%。

2.「\*」之樣本數不足 30，代表性恐有不足，引用時請審慎。

表 38 學齡前兒童由父母親自照顧沒有將兒童送托給托嬰中心的原因

中華民國 107 年 8 月

單位：人；%

項目別	人數	想自己帶小孩	托育費用太貴	父或母未就業，可以在家帶	家庭收入不夠	不信任托嬰中心	家人期望	合適的托母人數已額滿	托嬰中心太遠	其他
<b>總計</b>	<b>340,047</b>	<b>79.2</b>	<b>41.0</b>	<b>23.4</b>	<b>22.4</b>	<b>17.3</b>	<b>13.3</b>	<b>2.3</b>	<b>1.3</b>	<b>1.3</b>
<b>性別</b>										
男	171,886	79.7	42.2	24.5	25.8	14.1	14.2	1.4	1.4	1.5
女	168,161	78.7	39.8	22.3	18.9	20.7	12.3	3.3	1.2	1.2
<b>年齡別</b>										
0～未滿 3 歲	286,069	79.8	40.5	22.2	22.2	17.1	13.8	2.6	1.5	1.2
3～未滿 6 歲	53,978	76.1	43.4	29.8	23.3	18.5	10.8	0.9	-	1.8
<b>地區別</b>										
北部地區	168,694	83.8	43.6	20.5	24.2	15.2	16.5	-	1.1	1.2
中部地區	79,494	80.1	40.2	25.4	25.1	17.9	7.3	4.8	1.3	0.6
南部地區	84,277	68.3	36.7	24.7	16.3	20.2	13.0	5.0	0.6	1.8
東部地區*	6,095	100.0	40.7	49.4	18.0	33.1	8.6	-	16.9	8.2
金馬地區*	1,487	31.7	34.1	68.3	34.1	-	-	-	-	-
<b>父母親工作狀況</b>										
父母親均有工作	45,728	83.5	43.2	4.5	14.0	24.5	12.5	1.2	3.1	5.4
僅父親有工作	267,175	79.3	38.6	25.7	22.6	16.6	14.0	2.8	0.8	0.4
僅母親有工作	14,267	72.3	65.0	14.3	34.1	17.6	7.2	-	6.9	7.1
均無工作*	6,491	51.2	50.9	58.8	35.0	15.0	7.4	-	-	-
其他/不詳*	6,386	86.9	61.9	46.8	36.5	-	7.2	-	-	-
<b>居住狀態</b>										
與父母雙方同住	154,345	80.2	35.9	19.8	19.6	16.0	11.0	1.2	1.6	1.9
與父母雙方及祖父母同住	93,562	78.1	45.9	23.7	22.4	19.2	17.2	3.2	1.1	0.5
與父母雙方、祖父母及其他親屬同住	71,350	79.2	44.1	29.2	25.1	18.7	13.9	4.2	1.4	0.7
與父或母一方同住	20,790	76.6	46.3	29.2	33.6	14.1	10.2	-	-	2.4
未與父母住但與祖父母同住*	-	-	-	-	-	-	-	-	-	-
其他*	-	-	-	-	-	-	-	-	-	-

備註：1.本題為可複選，故其加總百分比得大於 100%。

2.「\*」之樣本數不足 30，代表性恐有不足，引用時請審慎。

表 39 學齡前兒童由父母親以外親屬照顧請領親屬保母托育補助情形

中華民國 107 年 8 月

單位：人；%

項目別	總計		是	每月平 均親屬 保母托 育補助	否	沒有領取「親屬保母托育補助」的原因					
	人數	百分 比				不知 道這 項津 貼	家戶 所得 超過 資格	申請 手續 複雜	照顧 的親 屬未 受訓	小孩已 超過可 領的年 齡	其他
總計	216,159	100.0	14.1	2,327	85.9	15.9	2.7	5.4	56.3	4.4	1.2
性別											
男	112,804	100.0	13.0	2,257	87.0	18.7	2.1	6.8	53.6	5.1	0.7
女	103,355	100.0	15.3	2,392	84.7	12.8	3.3	3.7	59.3	3.8	1.8
年齡別											
0～未滿 3 歲	178,526	100.0	16.8	2,332	83.2	16.4	3.2	4.6	55.0	2.7	1.3
3～未滿 6 歲	37,633	100.0	1.4	2,000	98.6	13.5	-	9.0	62.6	12.9	0.7
地區別											
北部地區	110,039	100.0	13.2	2,285	86.8	14.7	1.3	5.2	61.0	3.5	1.1
中部地區	55,004	100.0	17.1	2,273	82.9	15.6	3.4	5.4	54.1	3.5	0.9
南部地區	46,105	100.0	11.8	2,496	88.2	16.6	5.3	6.3	50.8	7.4	1.9
東部地區*	4,539	100.0	25.2	2,500	74.8	32.8	-	-	33.1	8.9	-
金馬地區*	472	100.0	-	-	100.0	100.0	-	-	-	-	-
父母親工作狀況											
父母親均有工作	199,695	100.0	15.0	2,332	85.0	15.1	2.9	5.3	56.5	4.1	1.1
僅父親有工作*	7,483	100.0	6.9	2,000	93.1	19.0	-	-	62.0	12.1	-
僅母親有工作*	6,665	100.0	-	-	100.0	27.0	-	7.1	52.5	7.2	6.2
均無工作*	428	100.0	-	-	100.0	-	-	-	100.0	-	-
其他/不詳*	1,888	100.0	-	-	100.0	56.0	-	22.2	21.8	-	-
居住狀態											
與父母雙方同住	40,155	100.0	14.9	2,376	85.1	14.8	1.2	9.7	55.4	2.2	1.8
與父母雙方及祖父母同住	82,858	100.0	14.9	2,320	85.1	11.2	4.1	4.6	60.5	4.0	0.6
與父母雙方、祖父母及其他 親屬同住	59,043	100.0	13.3	2,320	86.7	15.7	2.4	4.2	58.9	4.0	1.6
與父或母一方同住	17,653	100.0	7.8	2,000	92.2	32.9	-	2.7	43.0	11.4	2.4
未與父母住但與祖父母同住	16,450	100.0	17.7	2,428	82.3	24.6	2.9	5.7	42.9	6.2	-
其他*	-	-	-	-	-	-	-	-	-	-	-

備註：「\*」之樣本數不足 30，代表性恐有不足，引用時請審慎。

**補充說明：**107 年 7 月 31 日止領取親屬托育補助之未滿 2 歲兒童共 2 萬 1,783 人，配合行政院自 107 年 8 月 1 日實施公共及準公共托育費用補助，原送托親屬保母照顧之兒童改領育兒津貼，爰辦理調查時已無親屬保母托育補助。

表 40 學齡前兒童由父母親以外親屬照顧請領育兒津貼情形

中華民國 107 年 8 月

單位：人；%

項目別	總計		是	每月平均育兒津貼	否	沒有領取「育兒津貼」的原因					
	人數	百分比				不知道這項津貼	家戶所得超過資格	申請手續複雜	已領育嬰留職停薪津貼	小孩已超過可領的年齡	其他
總計	216,159	100.0	45.6	2,578	54.4	14.3	7.1	5.8	5.8	16.3	5.1
性別											
男	112,804	100.0	44.4	2,581	55.6	13.6	8.1	5.9	5.0	18.1	5.0
女	103,355	100.0	46.9	2,575	53.1	15.2	6.1	5.6	6.7	14.3	5.2
年齡別											
0～未滿 3 歲	178,526	100.0	52.1	2,575	47.9	14.1	7.2	6.4	5.7	8.8	5.7
3～未滿 6 歲	37,633	100.0	14.5	2,633	85.5	15.6	6.7	2.6	6.5	51.8	2.2
地區別											
北部地區	110,039	100.0	60.1	2,616	39.9	7.6	5.3	3.3	4.8	14.6	4.4
中部地區	55,004	100.0	28.3	2,500	71.7	21.0	6.9	10.0	6.9	21.4	5.6
南部地區	46,105	100.0	35.6	2,500	64.4	17.4	11.5	7.3	7.5	14.0	6.7
東部地區*	4,539	100.0	10.1	2,500	89.9	56.8	12.6	-	-	20.5	-
金馬地區*	472	100.0	-	-	100.0	100.0	-	-	-	-	-
父母親工作狀況											
父母親均有工作	199,695	100.0	45.7	2,575	54.3	14.1	7.5	5.5	6.1	15.8	5.3
僅父親有工作*	7,483	100.0	59.6	2,676	40.4	15.5	-	6.8	-	12.1	6.0
僅母親有工作*	6,665	100.0	24.2	2,500	75.8	19.6	7.4	13.3	6.9	28.6	-
均無工作*	428	100.0	-	-	100.0	-	-	-	-	100.0	-
其他/不詳*	1,888	100.0	59.4	2,500	40.6	18.4	-	-	-	22.2	-
居住狀態											
與父母雙方同住	40,155	100.0	45.5	2,572	54.5	15.9	12.9	7.2	4.9	10.7	3.0
與父母雙方及祖父母同住	82,858	100.0	46.0	2,594	54.0	13.6	7.2	4.1	6.8	17.7	4.6
與父母雙方、祖父母及其他親屬同住	59,043	100.0	43.2	2,568	56.8	13.9	4.0	7.2	7.6	19.4	4.7
與父或母一方同住	17,653	100.0	50.1	2,590	49.9	15.5	5.8	5.0	-	16.4	7.2
未與父母住但與祖父母同住	16,450	100.0	47.3	2,533	52.7	14.6	5.8	6.2	2.7	11.6	11.8
其他*	-	-	-	-	-	-	-	-	-	-	-

備註：「\*」之樣本數不足 30，代表性恐有不足，引用時請審慎。

表 41 學齡前兒童父/母是否給主要照顧這位兒童的親屬費用

中華民國 107 年 8 月

單位：人；%；元

項目別	總計		是	每月平均 費用	否
	人數	百分比			
<b>總計</b>	<b>216,159</b>	<b>100.0</b>	<b>60.6</b>	<b>10,795</b>	<b>39.4</b>
<b>性別</b>					
男	112,804	100.0	61.6	10,733	38.4
女	103,355	100.0	59.5	10,865	40.5
<b>年齡別</b>					
0～未滿 3 歲	178,526	100.0	62.2	10,930	37.8
3～未滿 6 歲	37,633	100.0	52.9	10,043	47.1
<b>地區別</b>					
北部地區	110,039	100.0	67.3	11,722	32.7
中部地區	55,004	100.0	50.5	9,373	49.5
南部地區	46,105	100.0	56.8	9,573	43.2
東部地區*	4,539	100.0	65.9	11,759	34.1
金馬地區*	472	100.0	-	-	100.0
<b>父母親工作狀況</b>					
父母親均有工作	199,695	100.0	61.7	10,708	38.3
僅父親有工作*	7,483	100.0	62.3	12,023	37.7
僅母親有工作*	6,665	100.0	41.4	13,034	58.6
均無工作*	428	100.0	100.0	8,000	-
其他/不詳*	1,888	100.0	-	-	100.0
<b>居住狀態</b>					
與父母雙方同住	40,155	100.0	60.8	11,198	39.2
與父母雙方及祖父母同住	82,858	100.0	57.4	10,553	42.6
與父母雙方、祖父母及其他親屬同住	59,043	100.0	66.7	10,278	33.3
與父或母一方同住	17,653	100.0	52.2	11,952	47.8
未與父母住但與祖父母同住	16,450	100.0	63.5	11,882	36.5
其他*	-	-	-	-	-

備註：「\*」之樣本數不足 30，代表性恐有不足，引用時請審慎。



表 42 學齡前兒童的照顧親屬是否參加過托育人員在職訓練課程

中華民國 107 年 8 月

單位：人；%

項目別	總計		是	否	不知道
	人數	百分比			
<b>總計</b>	<b>216,159</b>	<b>100.0</b>	<b>13.0</b>	<b>84.3</b>	<b>2.6</b>
<b>性別</b>					
男	112,804	100.0	12.2	84.6	3.2
女	103,355	100.0	13.9	84.0	2.1
<b>年齡別</b>					
0～未滿 3 歲	178,526	100.0	14.7	82.7	2.6
3～未滿 6 歲	37,633	100.0	5.2	92.1	2.7
<b>地區別</b>					
北部地區	110,039	100.0	10.9	87.0	2.1
中部地區	55,004	100.0	15.3	80.3	4.5
南部地區	46,105	100.0	14.5	85.5	-
東部地區*	4,539	100.0	25.2	64.7	10.1
金馬地區*	472	100.0	-	-	100.0
<b>父母親工作狀況</b>					
父母親均有工作	199,695	100.0	13.6	83.7	2.6
僅父親有工作*	7,483	100.0	6.9	86.5	6.6
僅母親有工作*	6,665	100.0	6.2	93.8	-
均無工作*	428	100.0	-	100.0	-
其他/不詳*	1,888	100.0	-	100.0	-
<b>居住狀態</b>					
與父母雙方同住	40,155	100.0	16.1	81.6	2.3
與父母雙方及祖父母同住	82,858	100.0	13.1	85.7	1.2
與父母雙方、祖父母及其他親屬同住	59,043	100.0	9.3	87.8	2.9
與父或母一方同住	17,653	100.0	8.1	86.4	5.5
未與父母住但與祖父母同住	16,450	100.0	23.9	69.4	6.7
其他*	-	-	-	-	-

備註：「\*」之樣本數不足 30，代表性恐有不足，引用時請審慎。

表 43 學齡前兒童由親屬照顧的家長沒有將兒童送托給保母的原因

中華民國 107 年 8 月

單位：人；%

項目別	人數	這位親 屬有照 顧意願	托育 費用 太貴	因為 要工 作	不信 任保 母	家庭 收入 不夠	保母 太遠	合適保母 的托育人 數已額滿	其他
<b>總計</b>	<b>216,159</b>	<b>76.7</b>	<b>42.5</b>	<b>42.5</b>	<b>32.5</b>	<b>21.7</b>	<b>1.5</b>	<b>1.1</b>	<b>1.7</b>
<b>性別</b>									
男	112,804	76.0	45.2	43.5	31.2	21.4	1.4	1.7	2.1
女	103,355	77.5	39.7	41.4	33.9	22.0	1.6	0.5	1.2
<b>年齡別</b>									
0～未滿 3 歲	178,526	77.4	43.2	42.0	35.2	22.1	1.5	1.0	1.5
3～未滿 6 歲	37,633	73.7	39.5	44.6	19.6	19.6	1.2	1.3	2.6
<b>地區別</b>									
北部地區	110,039	80.3	42.2	44.1	33.6	20.5	0.9	1.7	2.9
中部地區	55,004	75.4	39.5	51.5	32.2	25.1	-	0.9	0.9
南部地區	46,105	68.2	47.3	26.8	30.9	21.6	4.7	-	-
東部地區*	4,539	100.0	32.8	46.7	29.1	11.6	-	-	-
金馬地區*	472	-	100.0	100.0	-	-	-	-	-
<b>父母親工作狀況</b>									
父母親均有工作	199,695	77.7	41.2	42.3	32.6	20.5	1.6	1.2	1.8
僅父親有工作*	7,483	81.5	51.8	62.1	49.1	14.0	-	-	-
僅母親有工作*	6,665	52.2	54.6	38.4	21.8	48.0	-	-	-
均無工作*	428	100.0	100.0	-	-	-	-	-	-
其他/不詳*	1,888	30.8	90.9	9.1	-	81.6	-	-	-
<b>居住狀態</b>									
與父母雙方同住	40,155	73.5	40.4	34.3	30.9	17.3	2.5	2.4	3.6
與父母雙方及祖父母同住	82,858	77.5	42.4	41.2	32.9	27.7	1.2	0.6	2.0
與父母雙方、祖父母及其他 親屬同住	59,043	79.8	39.9	46.3	23.1	17.5	-	0.7	-
與父或母一方同住	17,653	74.2	53.2	46.9	37.9	25.5	-	2.7	-
未與父母住但與祖父母同住	16,450	72.3	46.5	50.1	62.3	12.6	7.4	-	3.2
其他*	-	-	-	-	-	-	-	-	-

備註：「\*」之樣本數不足 30，代表性恐有不足，引用時請審慎。

表 44 學齡前兒童由親屬照顧的家長沒有將兒童送托給托嬰中心的原因

中華民國 107 年 8 月

單位：人；%

項目別	人數	這位親 屬有照 顧意願	因為 要工 作	托育 費用 太貴	不信任 托嬰中 心	家庭 收入 不夠	托嬰 中心 太遠	合適托 嬰中心 已額滿	其他
<b>總計</b>	<b>216,159</b>	<b>76.4</b>	<b>41.9</b>	<b>40.3</b>	<b>29.5</b>	<b>21.5</b>	<b>3.9</b>	<b>1.8</b>	<b>1.4</b>
<b>性別</b>									
男	112,804	75.7	43.3	42.5	28.4	19.7	3.1	2.6	1.7
女	103,355	77.2	40.3	37.9	30.6	23.4	4.8	0.9	1.2
<b>年齡別</b>									
0～未滿 3 歲	178,526	77.8	41.2	41.2	31.5	21.7	4.2	1.9	1.2
3～未滿 6 歲	37,633	69.7	45.2	35.7	19.6	20.4	2.6	1.3	2.6
<b>地區別</b>									
北部地區	110,039	80.4	45.2	39.4	30.2	21.1	2.3	3.0	2.0
中部地區	55,004	74.6	48.6	39.7	26.9	26.0	5.9	-	0.9
南部地區	46,105	68.7	26.2	44.2	31.0	18.1	4.7	1.1	1.0
東部地區*	4,539	87.4	34.1	32.8	29.1	11.6	-	-	-
金馬地區*	472	-	100.0	-	-	-	100.0	-	-
<b>父母親工作狀況</b>									
父母親均有工作	199,695	77.2	41.9	38.9	29.3	20.4	4.2	1.9	1.6
僅父親有工作*	7,483	88.3	55.3	51.8	49.1	14.0	-	-	-
僅母親有工作*	6,665	52.2	38.4	54.6	21.8	48.0	-	-	-
均無工作*	428	100.0	-	100.0	-	-	-	-	-
其他/不詳*	1,888	30.8	9.1	68.8	-	81.6	-	-	-
<b>居住狀態</b>									
與父母雙方同住	40,155	72.2	33.4	39.2	29.8	18.1	4.9	3.6	4.7
與父母雙方及祖父母同住	82,858	77.4	40.7	39.4	27.1	27.5	4.7	1.2	1.5
與父母雙方、祖父母及其他 親屬同住	59,043	77.4	47.3	39.2	23.8	16.6	2.3	1.6	-
與父或母一方同住	17,653	74.5	46.9	47.5	32.0	25.5	-	2.7	-
未與父母住但與祖父母同住	16,450	80.3	44.1	43.2	58.3	12.6	7.4	-	-
其他*	-	-	-	-	-	-	-	-	-

備註：「\*」之樣本數不足 30，代表性恐有不足，引用時請審慎。

表 45 學齡前兒童目前送托居家式托育人員(保母)情形

中華民國 107 年 8 月

單位：人；%

項目別	總計		這位保母是否為 當初首選		保母照顧兒童數			
	人數	百分比	是	否	1 位	2 位	3 位	4 位
總計	45,731	100.0	88.4	11.6	43.5	39.9	13.5	3.2
性別								
男	25,016	100.0	90.7	9.3	50.3	32.4	13.3	4.0
女	20,715	100.0	85.6	14.4	35.2	48.9	13.6	2.2
年齡別								
0～未滿 3 歲	41,261	100.0	89.6	10.4	42.1	43.0	12.5	2.4
3～未滿 6 歲*	4,470	100.0	77.7	22.3	55.7	11.4	22.6	10.4

備註：「\*」之樣本數不足 30，代表性恐有不足，引用時請審慎。

表 46 每天接送學齡前兒童至保母家的單程時間及交通工具

中華民國 107 年 8 月

單位：人；分鐘；%

項目別	總計		單程平 均時間	交通工具				是否上班路程中	
	人數	百分比		汽車	機車	走路	來家裡 照顧	是	否
總計	45,731	100.0	9.7	44.0	24.5	25.2	6.4	63.0	37.0
性別									
男	25,016	100.0	8.4	30.8	28.9	28.6	11.7	51.6	48.4
女	20,715	100.0	11.3	59.9	19.1	21.0	-	76.7	23.3
年齡別									
0～未滿 3 歲	41,261	100.0	10.0	44.0	24.6	24.3	7.1	62.9	37.1
3～未滿 6 歲*	4,470	100.0	7.1	43.6	23.4	32.9	-	64.0	36.0

備註：1.交通工具為可複選。

2.「\*」之樣本數不足 30，代表性恐有不足，引用時請審慎。

表 47 學齡前兒童送托居家式托育人員(保母)的家長請領托育費用情形

中華民國 107 年 8 月

單位：人；%

項目別	總計		是	每月 平均 補助	否	沒有領取「托育費用補助」的原因				
	人數	百分比				不知道 這項津 貼	家戶所得 超過申請 資格	申請 手續 複雜	保母 資格 不符	小孩已超 過可領的 年齡
總計	45,731	100.0	55.0	3,700	45.0	10.0	7.9	1.0	21.8	4.3
性別										
男	25,016	100.0	48.2	3,712	51.8	12.2	5.8	-	31.9	1.8
女	20,715	100.0	63.2	3,690	36.8	7.3	10.5	2.2	9.5	7.3
年齡別										
0～未滿 3 歲	41,261	100.0	54.9	3,754	45.1	9.8	8.8	-	23.0	3.5
3～未滿 6 歲*	4,470	100.0	56.3	3,215	43.7	11.3	-	10.1	10.5	11.9

備註：「\*」之樣本數不足 30，代表性恐有不足，引用時請審慎。

#### 補充說明

一、 107 年 7 月 31 日止送托居家托育人員之未滿 2 歲兒童共 2 萬 882 名，惟自 107 年 8 月 1 日起推動托育準公共化政策，規範簽約加入托育準公共服務的居家托育人員不得違反相關法令規定且收費應符合地方政府規定簽約上限，故並非所有居家托育人員均符合簽約資格，送托未簽約加入托育公共及準公共化居家托育人員之兒童改領育兒津貼，108 年同月計 2 萬 252 名受益。

二、 送托居家式托育人員領取托育公共及準公共托育費用補助受益人數如下表。

年	月	受益人數
107	8	12,684
	9	14,624
	10	17,049
	11	17,765
	12	18,103
108	1	18,796
	2	19,034
	3	19,559
	4	19,882
	5	20,089
	6	20,164
	7	20,252

領取托育公共及準公共托育費用補助受益人數

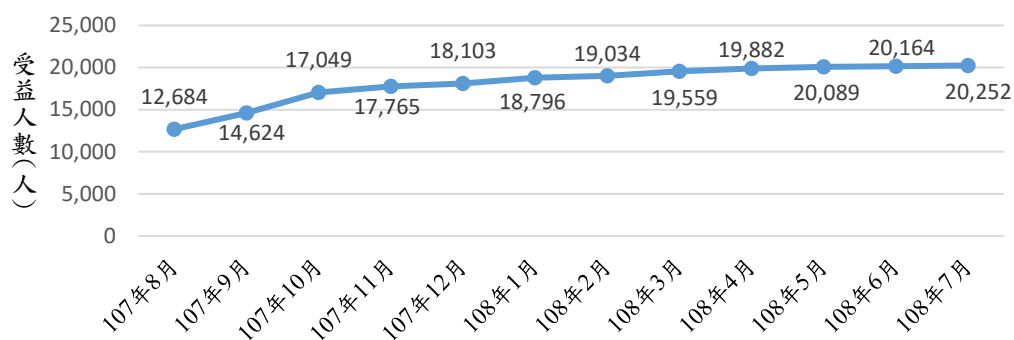


表 48 學齡前兒童送托居家式托育人員(保母)的家長使用托育公共及準公共化服務情形

中華民國 107 年 8 月

單位：人；%

項目別	總計		是	每月 平均 補助	未使用「托育公共及準公共化服務」的原因						
	人數	百分比			否	不知道 這項服 務	家戶所得 超過申請 資格	申請 手續 複雜	保母未參 加準公共 化服務	小孩已 超過可 領的年 齡	其他
總計	45,731	100.0	10.1	3,983	89.9	33.4	8.0	2.3	39.7	3.2	3.4
性別											
男	25,016	100.0	13.0	4,308	87.0	27.5	3.9	4.2	43.4	3.8	4.2
女	20,715	100.0	6.6	3,214	93.4	40.5	12.9	-	35.2	2.4	2.3
年齡別											
0～未滿 3 歲	41,261	100.0	9.9	3,981	90.1	32.3	8.8	2.5	39.2	3.5	3.7
3～未滿 6 歲*	4,470	100.0	12.1	4,000	87.9	43.6	-	-	44.3	-	-

備註：「\*」之樣本數不足 30，代表性恐有不足，引用時請審慎。

#### 補充說明

一、自 107 年 8 月 1 日起推動托育準公共化政策，參與簽約居家托育人員應符合地方政府規定簽約收費上限且未違反相關法令規定。

二、準公共居家托育人員數及收托兒童數如下表：

年	月	居家托育人 員數	收托未滿 2 歲兒童數	實際收托 2-未 滿 3 歲兒童數	實際收托 3 歲以 上兒童數	總收托數
107	8	5,951	20,348	7,980	3,770	32,098
	9	13,916	20,905	8,153	3,606	32,664
	10	15,745	21,265	8,546	4,085	33,869
	11	16,739	21,399	8,950	5,356	35,705
	12	17,680	20,391	8,605	4,723	33,719
108	1	18,332	20,708	8,831	5,068	34,607
	2	18,701	21,336	9,395	5,305	36,036
	3	19,006	21,615	9,368	5,480	36,463
	4	19,374	22,074	9,683	5,856	37,613
	5	19,889	22,034	10,203	6,590	38,827
	6	20,149	22,039	10,417	7,096	39,552
	7	20,671	22,175	10,416	7,078	39,669

表 49 學齡前兒童送托居家式托育人員(保母)的家長所需支付托育費用

中華民國 107 年 8 月

單位：人；元

項目別	人數	每月平均費用	托育服務每月平均費用	副食品每月平均費用	三節獎金每月平均費用	年終獎金每月平均費用	延收每月平均費用
<b>總計</b>	<b>45,731</b>	<b>17,589</b>	<b>16,471</b>	<b>1,217</b>	<b>617</b>	<b>1,513</b>	<b>1,454</b>
<b>性別</b>							
男	25,016	18,806	17,834	1,274	411	1,512	537
女	20,715	16,119	14,825	1,132	792	1,513	5,000
<b>年齡別</b>							
0~未滿 3 歲	41,261	17,628	16,479	1,185	624	1,567	1,454
3~未滿 6 歲*	4,470	17,224	16,394	2,000	563	1,081	-

備註：1.副食品、三節獎金、年終獎金、延收每月平均費用僅計算有該費用者之平均，故各項費用加總不等於每月平均費用。

2.「\*」之樣本數不足 30，代表性恐有不足，引用時請審慎。

表 50 學齡前兒童就讀的幼兒園類型

中華民國 107 年 8 月

單位：人；%

項目別	總計		公立 幼兒園	私立 幼兒園	非營利 幼兒園
	人數	百分比			
<b>總計</b>	<b>609,788</b>	<b>100.0</b>	<b>24.8</b>	<b>73.3</b>	<b>1.8</b>
<b>性別</b>					
男	317,195	100.0	24.0	74.2	1.8
女	292,593	100.0	25.8	72.4	1.8
<b>年齡別</b>					
0~未滿 3 歲	65,085	100.0	10.0	86.8	3.2
3~未滿 6 歲	544,703	100.0	26.6	71.7	1.7
<b>地區別</b>					
北部地區	287,144	100.0	23.9	73.6	2.5
中部地區	159,382	100.0	26.9	72.4	0.8
南部地區	147,312	100.0	23.6	74.9	1.5
東部地區*	12,763	100.0	29.4	66.9	3.6
金馬地區*	3,187	100.0	50.1	49.9	-
<b>父母親婚姻狀況</b>					
結婚，且同住一起	540,128	100.0	24.9	73.2	1.9
結婚，但不住在一起	21,812	100.0	17.9	79.9	2.3
未婚單親*	4,267	100.0	22.7	77.3	-
未婚同居*	1,621	100.0	-	100.0	-
離婚	39,082	100.0	30.2	69.8	-
一方去世*	2,878	100.0	15.7	67.5	16.8

備註：「\*」之樣本數不足 30，代表性恐有不足，引用時請審慎。

表 50 學齡前兒童就讀的幼兒園類型(續)

中華民國 107 年 8 月

單位：人；%

項目別	總計		公立 幼兒園	私立 幼兒園	非營利 幼兒園
	人數	百分比			
父母親工作狀況					
父母親均有工作	411,646	100.0	21.5	76.8	1.7
僅父親有工作	160,068	100.0	31.6	66.1	2.3
僅母親有工作	30,478	100.0	29.7	70.3	-
均無工作*	4,527	100.0	46.1	43.2	10.7
其他/不詳*	3,069	100.0	44.3	55.7	-
居住狀態					
與父母雙方同住	267,447	100.0	19.8	77.2	3.1
與父母雙方及祖父母同住	171,519	100.0	29.7	69.2	1.2
與父母雙方、祖父母及其他親屬同住	96,946	100.0	29.7	70.3	-
與父或母一方同住	59,648	100.0	25.1	73.3	1.6
未與父母住但與祖父母同住*	13,728	100.0	29.3	70.7	-
其他*	500	100.0	-	100.0	-

備註：「\*」之樣本數不足 30，代表性恐有不足，引用時請審慎。



表 51 每天接送學齡前兒童至幼兒園的單程時間及交通工具

中華民國 107 年 8 月

單位：人；分鐘；%

項目別	總計		單程 平均 時間	交通工具							是否上班路 程中	
	人數	百分比		汽車	機車	公車	捷運	火車	娃娃 車	走路	是	否
<b>總計</b>	<b>609,788</b>	<b>100.0</b>	<b>10.7</b>	<b>29.3</b>	<b>55.3</b>	<b>0.8</b>	<b>0.1</b>	<b>0.1</b>	<b>7.5</b>	<b>11.5</b>	<b>46.6</b>	<b>53.4</b>
<b>性別</b>												
男	317,195	100.0	10.6	31.7	52.0	1.0	0.2	-	8.0	12.0	48.4	51.6
女	292,593	100.0	10.8	26.7	59.0	0.7	-	0.2	7.0	10.9	44.7	55.3
<b>年齡別</b>												
0~未滿 3 歲	65,085	100.0	11.0	36.8	49.0	2.2	-	0.7	4.0	11.5	50.6	49.4
3~未滿 6 歲	544,703	100.0	10.7	28.4	56.1	0.7	0.1	-	7.9	11.5	46.2	53.8
<b>地區別</b>												
北部地區	287,144	100.0	10.5	28.0	50.7	1.7	0.2	0.2	7.4	17.1	53.3	46.7
中部地區	159,382	100.0	12.4	36.1	51.5	-	-	-	11.2	5.7	38.4	61.6
南部地區	147,312	100.0	9.6	23.6	69.3	-	-	-	4.6	6.4	43.1	56.9
東部地區*	12,763	100.0	6.9	33.6	47.2	-	-	-	-	19.2	30.1	69.9
金馬地區*	3,187	100.0	13.2	50.1	49.9	-	-	-	-	-	84.1	15.9
<b>父母親婚姻狀況</b>												
結婚，且同住一起	540,128	100.0	10.9	31.1	54.4	0.7	0.1	0.1	7.3	11.3	47.7	52.3
結婚，但不住在一起	21,812	100.0	8.6	19.7	58.6	-	-	-	11.1	10.6	34.3	65.7
未婚單親*	4,267	100.0	12.0	22.7	48.6	12.6	-	-	16.2	11.2	34.5	65.5
未婚同居*	1,621	100.0	9.5	-	100.0	-	-	-	-	-	42.1	57.9
離婚	39,082	100.0	9.7	12.3	64.5	1.3	-	-	8.9	14.1	40.4	59.6
一方去世*	2,878	100.0	10.8	16.5	66.7	-	-	-	-	16.8	49.8	50.2
<b>父母親工作狀況</b>												
父母親均有工作	411,646	100.0	10.8	32.3	53.6	0.6	0.1	0.1	7.8	10.4	56.4	43.6
僅父親有工作	160,068	100.0	10.3	26.1	57.6	1.0	-	-	6.4	13.5	25.9	74.1
僅母親有工作	30,478	100.0	11.1	12.0	65.0	-	-	-	7.3	17.2	31.9	68.1
均無工作*	4,527	100.0	8.7	10.2	80.0	9.3	-	-	-	10.7	22.5	77.5
其他/不詳*	3,069	100.0	11.1	-	43.1	17.5	-	-	39.4	-	-	100.0
<b>居住狀態</b>												
與父母雙方同住	267,447	100.0	10.6	34.8	49.2	1.3	-	0.2	4.9	13.2	54.1	45.9
與父母雙方及祖父母同住	171,519	100.0	10.9	27.3	58.3	0.3	0.3	-	9.2	10.6	44.4	55.6
與父母雙方、祖父母及其他 親屬同住	96,946	100.0	11.4	28.6	61.3	-	-	-	11.9	6.1	38.4	61.6
與父或母一方同住	59,648	100.0	9.5	13.3	64.1	1.8	-	-	9.1	13.3	38.2	61.8
未與父母住但與祖父母同住*	13,728	100.0	10.3	20.4	59.1	-	-	-	-	20.4	22.6	77.4
其他*	500	100.0	10.0	100.0	-	-	-	-	-	-	100.0	-

備註：1.交通工具為可複選。

2.「\*」之樣本數不足 30，代表性恐有不足，引用時請審慎。

表 52 學齡前兒童的家長請領 5 歲幼兒免學費就學補助情形

中華民國 107 年 8 月

單位：人；%

項目別	總計		是	否	未請領原因	
	人數	百分比			非學齡 5 足歲兒童	其他
<b>總計</b>	<b>609,788</b>	<b>100.0</b>	<b>38.0</b>	<b>62.0</b>	<b>61.0</b>	<b>1.1</b>
<b>性別</b>						
男	317,195	100.0	36.4	63.6	62.5	1.1
女	292,593	100.0	39.6	60.4	59.3	1.0
<b>年齡別</b>						
0～未滿 3 歲	65,085	100.0	-	100.0	98.8	1.2
3～未滿 6 歲	544,703	100.0	42.5	57.5	56.4	1.1
<b>地區別</b>						
北部地區	287,144	100.0	37.1	62.9	61.7	1.2
中部地區	159,382	100.0	38.9	61.1	60.3	0.8
南部地區	147,312	100.0	39.0	61.0	60.1	0.9
東部地區*	12,763	100.0	35.0	65.0	61.1	3.9
金馬地區*	3,187	100.0	31.9	68.1	68.1	-
<b>父母親婚姻狀況</b>						
結婚，且同住一起	540,128	100.0	37.1	62.9	61.7	1.2
結婚，但不住在一起	21,812	100.0	41.3	58.7	58.7	-
未婚單親*	4,267	100.0	47.7	52.3	52.3	-
未婚同居*	1,621	100.0	100.0	-	-	-
離婚	39,082	100.0	44.9	55.1	55.1	-
一方去世*	2,878	100.0	33.4	66.6	66.6	-
<b>父母親工作狀況</b>						
父母親均有工作	411,646	100.0	36.6	63.4	62.4	1.0
僅父親有工作	160,068	100.0	41.3	58.7	57.1	1.6
僅母親有工作	30,478	100.0	42.6	57.4	57.4	-
均無工作*	4,527	100.0	20.6	79.4	79.4	-
其他/不詳*	3,069	100.0	28.6	71.4	71.4	-
<b>居住狀態</b>						
與父母雙方同住	267,447	100.0	34.6	65.4	64.1	1.2
與父母雙方及祖父母同住	171,519	100.0	43.0	57.0	56.1	0.9
與父母雙方、祖父母及其他親屬同住	96,946	100.0	33.7	66.3	64.4	1.9
與父或母一方同住	59,648	100.0	44.8	55.2	55.2	-
未與父母同住但與祖父母同住*	13,728	100.0	37.2	62.8	62.8	-
其他*	500	100.0	100.0	-	-	-

備註：「\*」之樣本數不足 30，代表性恐有不足，引用時請審慎。

表 53 學齡前兒童就讀幼兒園的家長支付的幼兒園教保服務費用

中華民國 107 年 8 月

單位：人；元

項目別	人數	每月平均費用	教保服務 每月平均 費用	每月平均 交通 費用	每月平均 才藝 費用	課後延托 每月平均 費用	其他每月 平均 費用
<b>總計</b>	<b>609,788</b>	<b>8,817</b>	<b>8,385</b>	<b>1,056</b>	<b>2,310</b>	<b>1,198</b>	<b>763</b>
<b>性別</b>							
男	317,195	8,847	8,485	961	1,991	1,335	843
女	292,593	8,784	8,276	1,186	2,634	1,017	648
<b>年齡別</b>							
0～未滿 3 歲	65,085	9,416	9,160	978	1,370	1,143	-
3～未滿 6 歲	544,703	8,745	8,292	1,064	2,369	1,207	763
<b>地區別</b>							
北部地區	287,144	10,072	9,567	1,157	2,871	1,201	1,527
中部地區	159,382	8,246	7,814	1,152	1,848	1,179	132
南部地區	147,312	7,191	6,886	788	1,999	1,201	583
東部地區*	12,763	6,110	6,021	1,200	1,600	-	-
金馬地區*	3,187	11,553	9,174	-	3,000	-	-
<b>父母親婚姻狀況</b>							
結婚，且同住一起	540,128	8,884	8,448	1,043	2,280	1,210	794
結婚，但不住在一起	21,812	8,876	8,538	1,630	1,934	120	500
未婚單親*	4,267	7,626	7,610	300	-	-	-
未婚同居*	1,621	13,019	11,899	-	4,000	-	-
離婚	39,082	7,802	7,329	897	2,658	2,000	-
一方去世*	2,878	8,796	8,783	-	-	80	-
<b>父母親工作狀況</b>							
父母親均有工作	411,646	9,215	8,767	1,113	2,387	1,291	904
僅父親有工作	160,068	8,077	7,742	951	2,032	727	569
僅母親有工作	30,478	7,770	7,319	812	2,307	1,558	500
均無工作*	4,527	7,391	5,585	-	-	80	-
其他/不詳*	3,069	5,647	5,308	859	-	-	-
<b>居住狀態</b>							
與父母雙方同住	267,447	9,783	9,268	994	2,904	1,167	1,589
與父母雙方及祖父母同住	171,519	8,036	7,652	1,053	1,717	890	583
與父母雙方、祖父母及其他 親屬同住	96,946	7,965	7,646	1,079	1,848	2,241	327
與父或母一方同住	59,648	8,411	7,993	1,199	2,042	1,071	500
未與父母住但與祖父母同住*	13,728	7,456	7,068	-	2,153	1,444	-
其他*	500	13,000	13,000	-	-	-	-

備註 1：其他費用包含「保險費、教材費」等。

2：教保服務、交通、才藝、課後延拖、其他每月平均費用僅計算有該費用者之平均，故各項費用加總不等於每月平均費用。

3. 「\*」之樣本數不足 30，代表性恐有不足，引用時請審慎。

表 54 每位幼兒園教保服務人員目前照顧學齡前的兒童人數

中華民國 107 年 8 月

單位：人；%

項目別	總計		1-5 位	6-10 位	11-15 位	16 位以上	不知道
	人數	百分比					
<b>總計</b>	<b>609,788</b>	<b>100.0</b>	<b>1.9</b>	<b>21.5</b>	<b>33.7</b>	<b>8.7</b>	<b>34.1</b>
<b>性別</b>							
男	317,195	100.0	2.5	23.0	32.0	8.7	33.8
女	292,593	100.0	1.3	20.0	35.6	8.7	34.5
<b>年齡別</b>							
0～未滿 3 歲	65,085	100.0	7.2	35.1	20.9	4.4	32.5
3～未滿 6 歲	544,703	100.0	1.3	19.9	35.2	9.2	34.3
<b>地區別</b>							
北部地區	287,144	100.0	2.7	22.4	31.0	9.2	34.7
中部地區	159,382	100.0	1.2	16.9	33.6	12.4	35.9
南部地區	147,312	100.0	1.5	25.1	38.5	4.5	30.4
東部地區*	12,763	100.0	-	19.4	47.8	-	32.8
金馬地區*	3,187	100.0	-	18.2	-	15.9	66.0
<b>父母親婚姻狀況</b>							
結婚，且同住一起	540,128	100.0	2.0	21.3	35.2	8.7	32.8
結婚，但不住在一起	21,812	100.0	-	26.0	26.2	6.6	41.1
未婚單親*	4,267	100.0	11.2	40.6	-	22.1	26.1
未婚同居*	1,621	100.0	-	-	-	28.0	72.0
離婚	39,082	100.0	1.3	21.4	21.7	8.9	46.6
一方去世*	2,878	100.0	-	16.5	33.6	-	49.9
<b>父母親工作狀況</b>							
父母親均有工作	411,646	100.0	2.1	22.5	32.6	8.7	34.1
僅父親有工作	160,068	100.0	1.7	18.2	38.0	9.1	33.0
僅母親有工作	30,478	100.0	1.7	28.5	22.5	6.1	41.2
均無工作*	4,527	100.0	-	-	49.4	10.6	40.0
其他/不詳*	3,069	100.0	-	25.0	43.7	15.6	15.7
<b>居住狀態</b>							
與父母雙方同住	267,447	100.0	3.2	25.1	36.5	7.9	27.2
與父母雙方及祖父母同住	171,519	100.0	1.3	19.8	32.4	9.8	36.8
與父母雙方、祖父母及其他親屬同住	96,946	100.0	-	15.2	38.4	7.5	38.9
與父或母一方同住	59,648	100.0	1.7	22.2	21.3	9.0	45.8
未與父母住但與祖父母同住*	13,728	100.0	-	15.6	17.8	14.0	52.6
其他*	500	100.0	-	-	-	100.0	-

備註：「\*」之樣本數不足 30，代表性恐有不足，引用時請審慎。

表 55 照顧或養育學齡前兒童遭遇的問題

中華民國 107 年 8 月

單位：人；%

項目別	人數	曾遭遇問題	沒時間陪孩子	當地兒童休閒場地不夠	當地兒童學習活動太少	不知如何帶小孩或引導孩子學習
<b>總計</b>	<b>1,232,402</b>	<b>37.3</b>	<b>15.6</b>	<b>13.0</b>	<b>10.6</b>	<b>9.7</b>
<b>性別</b>						
男	638,276	38.0	16.7	12.3	10.4	11.2
女	594,126	36.4	14.5	13.8	10.8	8.2
<b>年齡別</b>						
0～未滿 3 歲	592,129	36.9	14.2	12.9	10.7	9.5
3～未滿 6 歲	640,273	37.6	17.0	13.2	10.6	9.9
<b>地區別</b>						
北部地區	600,476	38.0	17.2	14.3	11.8	10.7
中部地區	307,726	34.1	12.0	8.3	8.0	7.6
南部地區	292,304	36.2	14.4	14.7	10.3	8.7
東部地區	24,845	58.8	22.2	21.8	16.4	14.9
金馬地區*	7,051	84.6	70.2	7.2	14.4	42.5
<b>父母親婚姻狀況</b>						
結婚，且同住一起	1,113,677	36.4	15.4	13.1	10.6	9.7
結婚，但不住在一起	41,327	35.5	14.0	12.3	11.7	8.6
未婚單親	15,471	60.2	14.8	12.4	16.7	17.5
未婚同居*	3,568	70.5	-	19.1	19.1	33.7
離婚	54,433	48.2	22.2	13.6	8.5	7.9
一方去世*	3,926	38.1	25.8	-	-	12.3
<b>父母親工作狀況</b>						
父母親均有工作	716,605	38.7	21.6	13.1	10.0	9.5
僅父親有工作	438,764	32.8	6.1	13.1	12.2	10.1
僅母親有工作	54,244	42.8	16.6	10.1	8.3	8.4
均無工作*	11,446	58.0	12.5	20.2	8.0	8.4
其他/不詳*	11,343	68.7	6.9	13.7	6.2	14.9
<b>居住狀態</b>						
與父母雙方同住	500,548	38.9	16.6	16.0	12.8	10.4
與父母雙方及祖父母同住	360,037	37.8	16.3	11.8	9.8	10.5
與父母雙方、祖父母及其他親屬同住	237,751	30.8	11.4	9.7	7.8	7.1
與父或母一方同住	101,891	43.4	17.7	12.6	10.8	10.4
未與父母住但與祖父母同住	31,675	34.8	18.9	6.5	5.6	7.9
其他*	500	-	-	-	-	-

備註：1.本題為可複選，故其加總百分比得大於 100%。

2.「\*」之樣本數不足 30，代表性恐有不足，引用時請審慎。

表 55 照顧或養育學齡前兒童遭遇的問題(續)

中華民國 107 年 8 月

單位：人；%

項目別							大致 上沒 問題
	經濟困 難，不能 滿足孩子 身心發展	沒有足 夠的兒 童托育 機構	兒童生理 與心理醫 療院所不 夠	缺乏特 殊兒童 養護收 托機構	特殊兒童 養護收托 機構設施 不足	其他	
<b>總計</b>	<b>8.6</b>	<b>5.1</b>	<b>2.5</b>	<b>0.8</b>	<b>0.5</b>	<b>0.7</b>	<b>62.7</b>
<b>性別</b>							
男	9.7	5.2	2.4	1.1	0.6	0.5	62.0
女	7.5	4.9	2.5	0.4	0.5	0.9	63.6
<b>年齡別</b>							
0～未滿 3 歲	8.5	6.3	1.5	1.0	0.2	0.8	63.1
3～未滿 6 歲	8.8	4.0	3.4	0.5	0.9	0.7	62.4
<b>地區別</b>							
北部地區	7.0	6.0	2.4	0.7	0.7	0.6	62.0
中部地區	10.8	3.0	2.5	0.6	0.3	1.0	65.9
南部地區	9.5	4.9	2.0	0.8	0.4	0.7	63.8
東部地區	8.3	6.3	7.9	-	-	-	41.2
金馬地區*	21.0	21.5	6.7	13.9	-	-	15.4
<b>父母親婚姻狀況</b>							
結婚，且同住一起	7.4	5.2	2.4	0.6	0.5	0.7	63.6
結婚，但不住在一起	6.1	3.6	3.2	1.2	-	-	64.5
未婚單親	32.7	5.0	12.5	7.6	6.3	-	39.8
未婚同居*	51.4	19.1	-	-	-	-	29.5
離婚	25.9	3.1	1.0	1.0	1.0	1.8	51.8
一方去世*	-	-	-	-	-	-	61.9
<b>父母親工作狀況</b>							
父母親均有工作	6.8	5.6	2.3	0.7	0.4	0.5	61.3
僅父親有工作	8.4	4.5	2.7	0.6	0.3	0.8	67.2
僅母親有工作	20.8	3.5	0.8	1.7	1.8	3.6	57.2
均無工作*	37.4	-	4.1	-	4.7	-	42.0
其他/不詳*	46.8	8.3	12.5	6.8	6.8	-	31.3
<b>居住狀態</b>							
與父母雙方同住	6.6	6.9	3.5	0.7	0.7	0.6	61.1
與父母雙方及祖父母同住	8.3	4.7	1.2	0.7	0.3	0.8	62.2
與父母雙方、祖父母及其他 親屬同住	9.7	3.3	1.7	0.7	0.3	0.6	69.2
與父或母一方同住	16.9	3.2	2.7	1.9	1.2	0.9	56.6
未與父母住但與祖父母同住	10.3	1.6	5.8	-	-	1.5	65.2
其他*	-	-	-	-	-	-	100.0

備註：1.本題為可複選，故其加總百分比得大於 100%。

2.「\*」之樣本數不足 30，代表性恐有不足，引用時請審慎。

表 56 學齡前兒童才藝學習情形

中華民國 107 年 8 月

單位：人；%

項目別	總計		從未 上過	有	才藝類型						
	人數	百分比			繪畫	外語	音樂	舞蹈	溜冰、 直排輪	創意積 木 (如 樂高機 器人等)	
總計	1,232,402	100.0	71.7	28.3	11.5	7.2	6.6	6.6	4.4	4.2	
性別											
男	638,276	100.0	73.1	26.9	10.2	7.2	5.4	2.0	4.4	4.9	
女	594,126	100.0	70.2	29.8	13.0	7.1	7.9	11.5	4.4	3.5	
年齡別											
0～未滿 3 歲	592,129	100.0	94.4	5.6	1.1	0.9	1.8	1.1	0.1	0.7	
3～未滿 6 歲	640,273	100.0	50.7	49.3	21.2	12.9	11.0	11.7	8.3	7.5	
地區別											
北部地區	600,476	100.0	67.7	32.3	13.0	7.7	8.1	8.8	4.4	4.5	
中部地區	307,726	100.0	76.5	23.5	9.3	6.6	5.3	4.1	4.5	2.6	
南部地區	292,304	100.0	74.1	25.9	10.9	7.0	4.5	5.3	4.7	5.8	
東部地區	24,845	100.0	75.6	24.4	14.8	5.6	12.3	1.9	-	-	
金馬地區*	7,051	100.0	84.5	15.5	-	-	-	-	-	-	
父母親婚姻狀況											
結婚，且同住一起	1,113,677	100.0	71.8	28.2	11.5	7.2	6.8	6.7	4.3	4.2	
結婚，但不住在一起	41,327	100.0	75.8	24.2	9.3	9.5	6.4	3.7	5.1	4.7	
未婚單親	15,471	100.0	93.6	6.4	6.4	-	3.3	3.3	-	-	
未婚同居*	3,568	100.0	52.7	47.3	-	-	-	14.6	13.6	-	
離婚	54,433	100.0	61.5	38.5	16.4	7.0	3.7	8.8	6.1	6.0	
一方去世*	3,926	100.0	87.0	13.0	-	-	-	-	13.0	-	
父母親工作狀況											
父母親均有工作	716,605	100.0	66.6	33.4	14.0	8.6	7.8	7.9	4.7	5.0	
僅父親有工作	438,764	100.0	78.2	21.8	8.1	5.3	4.9	4.9	3.7	3.4	
僅母親有工作	54,244	100.0	77.2	22.8	10.9	4.5	6.4	5.6	7.8	2.4	
均無工作*	11,446	100.0	95.8	4.2	-	4.2	-	-	-	-	
其他/不詳*	11,343	100.0	92.6	7.4	4.2	-	-	-	3.2	-	
居住狀態											
與父母雙方同住	500,548	100.0	65.1	34.9	13.4	9.2	8.7	8.3	6.0	5.5	
與父母雙方及祖父母同住	360,037	100.0	75.4	24.6	11.1	6.0	5.7	6.5	3.1	4.0	
與父母雙方、祖父母及其他 親屬同住	237,751	100.0	79.6	20.4	8.2	4.7	3.9	3.9	2.8	2.1	
與父或母一方同住	101,891	100.0	70.4	29.6	12.5	7.6	4.6	6.5	5.8	4.6	
未與父母住但與祖父母同住	31,675	100.0	80.4	19.6	9.3	5.0	7.5	0.8	0.0	1.5	
其他*	500	100.0	-	100.0	-	-	100.0	100.0	-	-	

備註：1.「才藝類型」為可複選，故其加總百分比得有的比率。

2.「\*」之樣本數不足 30，代表性恐有不足，引用時請審慎。

表 56 學齡前兒童才藝學習情形(續)

中華民國 107 年 8 月

單位：人；%

項目別	才藝類型									
	游泳	珠心算、數學	球類	國術，跆拳道、空手、劍道	棋藝	科學教育	電腦	作文	書法	其他
總計	4.0	3.9	2.1	1.1	0.8	0.5	0.1	0.0	0.0	2.7
性別										
男	3.8	4.1	3.3	1.4	1.0	0.5	0.1	-	0.1	2.6
女	4.3	3.7	0.8	0.8	0.6	0.5	0.1	0.1	-	2.9
年齡別										
0~未滿 3 歲	1.5	0.2	0.2	-	-	0.1	-	-	-	1.0
3~未滿 6 歲	6.4	7.4	3.9	2.1	1.6	0.9	0.2	0.1	0.1	4.3
地區別										
北部地區	5.5	4.1	3.0	1.6	0.7	0.6	0.2	-	0.1	3.6
中部地區	2.2	4.3	1.1	0.5	1.3	0.5	0.1	0.2	-	1.6
南部地區	3.3	3.0	1.3	0.9	0.7	0.4	-	-	-	2.2
東部地區	1.6	3.6	3.6	-	-	-	-	-	-	-
金馬地區*	-	7.3	-	-	-	-	-	-	-	8.2
父母親婚姻狀況										
結婚，且同住一起	4.1	3.8	2.2	1.0	0.8	0.5	0.1	0.0	0.0	2.7
結婚，但不住在一起	3.6	4.9	-	-	1.2	-	-	-	-	2.3
未婚單親	3.3	-	-	-	-	-	-	-	-	-
未婚同居*	-	-	-	19.1	-	-	-	-	-	-
離婚	4.6	7.6	2.6	1.9	1.0	0.0	0.9	-	-	4.1
一方去世*	-	-	-	-	-	-	-	-	-	-
父母親工作狀況										
父母親均有工作	4.8	5.1	2.1	1.3	0.7	0.6	-	0.1	0.1	3.2
僅父親有工作	3.2	2.3	2.3	0.6	0.9	0.4	0.2	-	-	2.3
僅母親有工作	1.8	2.8	1.8	2.3	1.0	0.9	0.9	-	-	1.8
均無工作*	-	-	-	-	-	-	-	-	-	-
其他/不詳*	-	-	-	-	-	-	-	-	-	-
居住狀態										
與父母雙方同住	4.9	4.4	2.9	1.4	0.8	0.8	0.1	0.1	0.1	3.7
與父母雙方及祖父母同住	3.4	3.4	1.8	1.0	1.0	0.5	0.1	-	-	1.5
與父母雙方、祖父母及其他親屬同住	3.1	3.5	1.3	0.4	0.6	0.2	-	-	-	2.5
與父或母一方同住	4.4	5.5	1.4	1.0	1.0	-	0.5	-	-	2.9
未與父母住但與祖父母同住	2.8	0.0	1.7	3.1	-	-	-	-	-	2.4
其他*	-	-	-	-	-	-	-	-	-	-

備註：1.「才藝類型」為可複選，故其加總百分比得有的比率。

2.「\*」之樣本數不足 30，代表性恐有不足，引用時請審慎。



表 57 學齡前兒童托育問題的求助方式

中華民國 107 年 8 月

單位：人；%

項目別	人數	曾遭遇 問題			
			上網查詢	向(岳)父母 或長輩求助	向同事或 朋友求助
<b>總計</b>	<b>1,232,402</b>	<b>71.8</b>	<b>38.2</b>	<b>35.2</b>	<b>23.8</b>
<b>性別</b>					
男	638,276	73.6	37.4	35.5	23.6
女	594,126	69.9	39.0	35.0	24.1
<b>年齡別</b>					
0~未滿 3 歲	592,129	70.9	42.4	38.8	25.1
3~未滿 6 歲	640,273	72.8	34.3	31.9	22.7
<b>地區別</b>					
北部地區	600,476	66.7	35.0	34.0	24.9
中部地區	307,726	79.3	45.2	34.2	19.4
南部地區	292,304	71.6	36.8	36.9	22.9
東部地區	24,845	98.4	44.9	51.6	45.9
金馬地區*	7,051	100.0	35.0	58.5	85.1
<b>父母親婚姻狀況</b>					
結婚，且同住一起	1,113,677	71.9	39.1	34.9	24.8
結婚，但不住在一起	41,327	71.5	38.8	40.1	20.7
未婚單親	15,471	75.7	36.8	31.5	15.6
未婚同居*	3,568	61.0	30.7	28.3	-
離婚	54,433	69.2	19.5	38.2	11.6
一方去世*	3,926	88.5	38.3	63.9	24.6
<b>父母親工作狀況</b>					
父母親均有工作	716,605	72.7	36.7	35.6	25.7
僅父親有工作	438,764	69.5	41.2	35.2	22.1
僅母親有工作	54,244	75.8	35.8	30.8	17.7
均無工作*	11,446	83.9	38.7	42.2	21.7
其他/不詳*	11,343	74.9	28.7	31.1	5.1
<b>居住狀態</b>					
與父母雙方同住	500,548	76.2	43.1	33.2	26.2
與父母雙方及祖父母同住	360,037	68.2	36.4	36.9	23.1
與父母雙方、祖父母及其他 親屬同住	237,751	70.2	35.6	36.3	24.0
與父或母一方同住	101,891	70.7	31.3	38.3	16.5
未與父母住但與祖父母同住	31,675	59.5	21.6	30.3	18.2
其他*	500	-	100.0	-	-

備註：1.本題為可複選，故其加總百分比得大於 100%或「曾遭遇問題」比率。

2.「\*」之樣本數不足 30，代表性恐有不足，引用時請審慎。

表 57 學齡前兒童托育問題的求助方式(續)

中華民國 107 年 8 月

單位：人；%

項目別							從未遇到問題
	向手足求助	向孩子學校老師求助	向政府機構求助	順其自然、沒有處理	向民間專業機構求助	其他	
<b>總計</b>	<b>16.6</b>	<b>16.5</b>	<b>4.2</b>	<b>3.9</b>	<b>1.8</b>	<b>0.8</b>	<b>28.2</b>
<b>性別</b>							
男	17.4	18.2	5.0	4.1	2.0	0.9	26.4
女	15.6	14.8	3.4	3.6	1.5	0.6	30.1
<b>年齡別</b>							
0~未滿 3 歲	17.8	6.3	4.6	3.3	1.7	1.2	29.1
3~未滿 6 歲	15.4	26.0	3.8	4.4	1.8	0.4	27.2
<b>地區別</b>							
北部地區	16.0	15.4	4.4	1.9	2.1	1.3	33.3
中部地區	15.2	11.2	2.1	9.7	0.6	0.3	20.7
南部地區	16.2	22.2	5.9	1.8	2.3	0.4	28.4
東部地區	42.7	34.3	4.0	2.1	2.1	-	1.6
金馬地區*	43.7	49.1	7.2	6.7	-	-	-
<b>父母親婚姻狀況</b>							
結婚，且同住一起	16.5	16.5	3.8	4.0	1.5	0.8	28.1
結婚，但不住在一起	16.9	10.5	4.3	3.4	4.3	1.2	28.5
未婚單親	9.1	17.4	18.4	3.9	6.6	2.5	24.3
未婚同居*	16.8	32.7	-	-	-	-	39.0
離婚	19.1	21.4	8.7	2.6	2.0	-	30.8
一方去世*	26.0	12.3	-	-	12.3	-	11.5
<b>父母親工作狀況</b>							
父母親均有工作	16.7	20.2	3.5	4.2	1.3	0.7	27.3
僅父親有工作	16.2	11.4	4.3	3.2	2.2	0.8	30.5
僅母親有工作	19.3	13.2	7.3	4.4	2.9	0.9	24.2
均無工作*	16.0	8.9	16.3	3.4	8.4	-	16.1
其他/不詳*	13.0	6.8	17.3	3.7	4.7	3.4	25.1
<b>居住狀態</b>							
與父母雙方同住	17.4	20.1	4.4	4.3	2.2	0.7	23.8
與父母雙方及祖父母同住	15.6	15.0	3.4	3.5	1.2	0.8	31.8
與父母雙方、祖父母及其他親屬同住	16.6	12.1	3.7	4.3	0.9	1.0	29.8
與父或母一方同住	16.8	15.6	7.7	2.4	3.8	0.9	29.3
未與父母住但與祖父母同住	11.7	13.9	4.0	3.1	1.5	-	40.5
其他*	100.0	-	-	-	-	-	-

備註：1.本題為可複選，故其加總百分比得大於 100%或「曾遭遇問題」比率。

2.「\*」之樣本數不足 30，代表性恐有不足，引用時請審慎。

表 58 學齡前兒童育兒知識來源

中華民國 107 年 8 月

單位：人；%

項目別	人數	網路搜尋 資訊	長輩親友 傳授	自己閱讀育 兒相關書籍	同輩親友 討論
<b>總計</b>	<b>1,232,402</b>	<b>59.7</b>	<b>58.5</b>	<b>51.8</b>	<b>50.3</b>
<b>性別</b>					
男	638,276	59.4	59.1	51.7	50.7
女	594,126	60.1	57.9	52.0	50.0
<b>年齡別</b>					
0～未滿 3 歲	592,129	62.1	62.7	52.9	52.3
3～未滿 6 歲	640,273	57.5	54.7	50.9	48.5
<b>地區別</b>					
北部地區	600,476	63.6	63.3	58.5	53.9
中部地區	307,726	59.3	52.6	49.3	51.1
南部地區	292,304	53.5	55.2	41.0	41.9
東部地區	24,845	48.3	59.3	39.7	50.8
金馬地區*	7,051	44.1	44.7	85.1	57.5
<b>父母親婚姻狀況</b>					
結婚，且同住一起	1,113,677	61.2	58.9	53.9	51.7
結婚，但不住在一起	41,327	50.6	48.9	34.7	36.3
未婚單親	15,471	49.5	62.2	39.1	31.9
未婚同居*	3,568	43.4	73.7	11.5	11.5
離婚	54,433	41.3	53.8	30.4	39.5
一方去世*	3,926	38.3	87.7	38.3	61.2
<b>父母親工作狀況</b>					
父母親均有工作	716,605	58.9	58.3	53.9	51.2
僅父親有工作	438,764	62.4	59.7	51.3	50.3
僅母親有工作	54,244	54.4	51.5	39.7	42.9
均無工作*	11,446	49.4	65.5	21.8	47.6
其他/不詳*	11,343	41.1	52.9	32.0	35.3
<b>居住狀態</b>					
與父母雙方同住	500,548	64.3	54.5	59.1	52.2
與父母雙方及祖父母同住	360,037	60.1	62.5	51.3	50.4
與父母雙方、祖父母及其他 親屬同住	237,751	58.4	63.0	47.4	52.9
與父或母一方同住	101,891	47.7	55.2	35.8	39.5
未與父母住但與祖父母同住	31,675	30.7	54.2	27.4	36.3
其他*	500	100.0	-	100.0	-

備註：1.本題為可複選，故其加總百分比得大於 100%。

2.「\*」之樣本數不足 30，代表性恐有不足，引用時請審慎。

表 58 學齡前兒童育兒知識來源(續)

中華民國 107 年 8 月

單位：人；%

項目別	自己帶孩 子的經驗 累積	參與親子、育 兒相關座談、 演講等團體活 動	求學過程中所 習得之幼保、 護理、家政等 相關知識	參與保育 方面的訓 練課程	其他
<b>總計</b>	<b>42.1</b>	<b>14.5</b>	<b>7.4</b>	<b>4.4</b>	<b>0.6</b>
<b>性別</b>					
男	42.9	14.0	7.1	4.4	0.6
女	41.3	15.1	7.8	4.3	0.6
<b>年齡別</b>					
0~未滿 3 歲	38.0	14.2	7.9	4.3	0.6
3~未滿 6 歲	46.0	14.8	7.0	4.4	0.5
<b>地區別</b>					
北部地區	42.0	18.4	7.7	4.8	0.4
中部地區	41.6	10.7	7.5	4.5	1.3
南部地區	40.8	10.0	6.5	3.1	0.3
東部地區	56.4	17.7	12.2	4.1	-
金馬地區*	77.9	28.3	-	20.4	-
<b>父母親婚姻狀況</b>					
結婚，且同住一起	42.1	15.1	7.4	4.5	0.6
結婚，但不住在一起	41.5	9.6	9.5	4.7	-
未婚單親	39.9	22.1	6.7	6.5	2.5
未婚同居*	56.6	-	-	-	-
離婚	41.2	6.4	6.0	1.9	-
一方去世*	49.7	-	13.7	-	-
<b>父母親工作狀況</b>					
父母親均有工作	42.5	14.0	8.1	4.6	0.5
僅父親有工作	40.9	15.6	6.4	4.1	0.7
僅母親有工作	41.9	13.9	9.4	5.4	-
均無工作*	47.1	8.4	4.7	-	-
其他/不詳*	62.5	9.0	-	-	3.4
<b>居住狀態</b>					
與父母雙方同住	43.2	18.6	7.7	3.9	0.8
與父母雙方及祖父母同住	41.5	13.7	7.4	5.4	0.4
與父母雙方、祖父母及其他 親屬同住	40.1	10.7	6.7	4.1	0.6
與父或母一方同住	39.7	9.7	7.1	2.9	0.4
未與父母住但與祖父母同住	55.0	3.3	9.7	6.4	-
其他*	100.0	-	-	-	-

備註：1.本題為可複選，故其加總百分比得大於 100%。

2.「\*」之樣本數不足 30，代表性恐有不足，引用時請審慎。

表 59 學齡前兒童事故傷害情形

中華民國 107 年 8 月

單位：人；%

項目別	總計		都 沒有	有	曾遭受身體事故傷害送醫		
	人數	百分比			跌 (墜) 落	動物及 昆蟲咬傷	撞擊、 夾傷
<b>總計</b>	<b>1,232,402</b>	<b>100.0</b>	<b>86.1</b>	<b>13.9</b>	<b>6.2</b>	<b>5.1</b>	<b>2.7</b>
<b>性別</b>							
男	638,276	100.0	84.5	15.5	7.1	5.4	3.2
女	594,126	100.0	87.9	12.1	5.3	4.8	2.2
<b>年齡別</b>							
0～未滿 3 歲	592,129	100.0	88.8	11.2	4.9	4.6	2.0
3～未滿 6 歲	640,273	100.0	83.6	16.4	7.5	5.6	3.3
<b>地區別</b>							
北部地區	600,476	100.0	85.4	14.6	6.3	5.1	2.9
中部地區	307,726	100.0	84.2	15.8	5.7	6.0	2.8
南部地區	292,304	100.0	89.1	10.9	7.1	4.8	2.1
東部地區	24,845	100.0	87.6	12.4	4.1	-	6.0
金馬地區*	7,051	100.0	100.0	-	-	-	-
<b>父母親婚姻狀況</b>							
結婚，且同住一起	1,113,677	100.0	86.2	13.8	6.0	5.3	2.8
結婚，但不住在一起	41,327	100.0	90.5	9.5	7.1	3.7	1.2
未婚單親	15,471	100.0	96.5	3.5	3.5	-	-
未婚同居*	3,568	100.0	80.9	19.1	-	-	-
離婚	54,433	100.0	79.9	20.1	10.7	5.3	2.2
一方去世*	3,926	100.0	75.6	24.4	12.1	-	12.3
<b>父母親工作狀況</b>							
父母親均有工作	716,605	100.0	86.8	13.2	5.9	5.1	2.7
僅父親有工作	438,764	100.0	86.5	13.5	5.9	5.0	2.7
僅母親有工作	54,244	100.0	75.5	24.5	13.5	7.2	2.7
均無工作*	11,446	100.0	83.8	16.2	4.1	4.2	4.2
其他/不詳*	11,343	100.0	85.1	14.9	4.7	4.6	1.6
<b>居住狀態</b>							
與父母雙方同住	500,548	100.0	85.9	14.1	6.8	4.8	3.4
與父母雙方及祖父母同住	360,037	100.0	87.3	12.7	5.0	5.0	1.4
與父母雙方、祖父母及其他 親屬同住	237,751	100.0	84.4	15.6	5.9	6.4	3.5
與父或母一方同住	101,891	100.0	85.8	14.2	8.2	4.3	2.2
未與父母住但與祖父母同住	31,675	100.0	88.8	11.2	8.0	3.3	1.7
其他*	500	100.0	100.0	-	-	-	-

備註：1.「曾遭受身體事故傷害送醫」為可複選，故其加總百分比得大於有的比率。

2.「\*」之樣本數不足 30，代表性恐有不足，引用時請審慎。

表 59 學齡前兒童事故傷害情形(續)

中華民國 107 年 8 月

單位：人；%

項目別	曾遭受身體事故傷害送醫					
	燒燙傷	刀器、利 銳器傷害	異物 哽塞	交通 事故	中毒（藥 物、氣體、 農藥）	其他
<b>總計</b>	<b>1.3</b>	<b>0.6</b>	<b>0.3</b>	<b>0.1</b>	<b>0.0</b>	<b>0.2</b>
<b>性別</b>						
男	1.6	0.5	0.4	-	0.1	0.2
女	1.0	0.6	0.1	0.3	-	0.2
<b>年齡別</b>						
0～未滿 3 歲	0.8	0.5	-	-	0.1	0.1
3～未滿 6 歲	1.7	0.6	0.5	0.3	-	0.3
<b>地區別</b>						
北部地區	1.0	0.5	0.3	0.2	0.1	0.3
中部地區	1.8	0.6	-	0.2	-	0.2
南部地區	1.4	0.5	0.5	-	-	-
東部地區	-	2.3	-	-	-	-
金馬地區*	-	-	-	-	-	-
<b>父母親婚姻狀況</b>						
結婚，且同住一起	1.3	0.6	0.2	0.1	0.0	0.1
結婚，但不住在一起	2.4	-	1.3	-	-	-
未婚單親	-	-	-	-	-	-
未婚同居*	-	-	-	19.1	-	-
離婚	0.9	0.8	1.1	-	-	1.7
一方去世*	-	-	-	-	-	-
<b>父母親工作狀況</b>						
父母親均有工作	0.9	0.5	0.2	-	0.1	0.2
僅父親有工作	1.8	0.6	0.2	0.4	-	-
僅母親有工作	0.9	0.8	1.1	-	-	0.9
均無工作*	3.6	-	-	-	-	-
其他/不詳*	-	-	-	-	-	4.1
<b>居住狀態</b>						
與父母雙方同住	1.3	0.5	0.2	0.2	0.1	0.2
與父母雙方及祖父母同住	1.4	0.3	0.3	0.1	-	0.1
與父母雙方、祖父母及其他 親屬同住	0.9	1.2	-	-	-	0.2
與父或母一方同住	1.5	0.4	1.1	-	-	0.5
未與父母住但與祖父母同住	1.6	-	-	-	-	-
其他*	-	-	-	-	-	-

備註：1.「曾遭受身體事故傷害送醫」為可複選，故其加總百分比得大於有的比率。

2.「\*」之樣本數不足 30，代表性恐有不足，引用時請審慎。

表 60 兒童過去一週吃早餐之情形

中華民國 107 年 8 月

單位：人；天；%

項目別	總計		有					每天都 沒吃
	人數	百分比		1~2 天	3~4 天	5~6 天	7 天	
<b>總計</b>	<b>1,232,402</b>	<b>100.0</b>	99.0	0.3	1.3	1.7	95.7	1.0
<b>性別</b>								
男	638,276	100.0	99.0	0.2	1.2	1.9	95.8	1.0
女	594,126	100.0	99.0	0.3	1.5	1.6	95.6	1.0
<b>年齡別</b>								
0~未滿 3 歲	592,129	100.0	99.0	0.2	0.8	1.2	96.8	1.0
3~未滿 6 歲	640,273	100.0	99.0	0.3	1.8	2.3	94.6	1.0
<b>地區別</b>								
北部地區	600,476	100.0	99.2	0.2	1.5	0.8	96.6	0.8
中部地區	307,726	100.0	98.5	0.4	1.2	4.0	92.9	1.5
南部地區	292,304	100.0	99.1	0.2	0.8	1.1	97.0	0.9
東部地區	24,845	100.0	100.0	-	4.2	3.6	92.2	-
金馬地區*	7,051	100.0	100.0	-	-	-	100.0	-
<b>父母親婚姻狀況</b>								
結婚，且同住一起	1,113,677	100.0	99.0	0.2	1.3	1.7	95.7	1.0
結婚，但不住在一起	41,327	100.0	98.7	1.2	0.9	2.3	94.4	1.3
未婚單親	15,471	100.0	100.0	-	-	-	100.0	-
未婚同居*	3,568	100.0	100.0	-	-	-	100.0	-
離婚	54,433	100.0	100.0	-	2.7	1.9	95.4	-
一方去世*	3,926	100.0	100.0	-	-	-	100.0	-
<b>父母親工作狀況</b>								
父母親均有工作	716,605	100.0	98.8	0.3	1.1	2.0	95.4	1.2
僅父親有工作	438,764	100.0	99.1	0.2	1.6	1.1	96.2	0.9
僅母親有工作	54,244	100.0	100.0	-	2.6	2.7	94.6	-
均無工作*	11,446	100.0	100.0	-	-	4.0	96.0	-
其他/不詳*	11,343	100.0	100.0	-	-	-	100.0	-
<b>居住狀態</b>								
與父母雙方同住	500,548	100.0	98.8	0.4	1.5	1.9	95.0	1.2
與父母雙方及祖父母同住	360,037	100.0	99.1	-	1.0	1.7	96.4	0.9
與父母雙方、祖父母及其他 親屬同住	237,751	100.0	99.1	0.4	1.5	1.6	95.6	0.9
與父或母一方同住	101,891	100.0	99.5	0.5	1.5	2.0	95.6	0.5
未與父母住但與祖父母同住	31,675	100.0	100.0	-	1.1	-	98.9	-
其他*	500	100.0	100.0	-	-	-	100.0	-

備註：「\*」之樣本數不足 30，代表性恐有不足，引用時請審慎。

表 61 學齡前兒童之早餐來源

中華民國 107 年 8 月

單位：人；%

項目別	總計		家長與這位兒童一起在家吃	家長與這位兒童一起在外面吃	托育(幼兒園、托嬰中心、保母)者供應	和(外)祖父母一起吃	其他
	人數	百分比					
<b>總計</b>	<b>1,232,402</b>	<b>100.0</b>	<b>68.6</b>	<b>4.7</b>	<b>22.1</b>	<b>4.3</b>	<b>0.4</b>
<b>性別</b>							
男	638,276	100.0	70.1	3.9	21.5	4.2	0.4
女	594,126	100.0	66.9	5.6	22.7	4.4	0.4
<b>年齡別</b>							
0~未滿 3 歲	592,129	100.0	81.3	2.9	10.0	5.5	0.3
3~未滿 6 歲	640,273	100.0	56.8	6.4	33.2	3.2	0.5
<b>地區別</b>							
北部地區	600,476	100.0	69.3	3.0	22.8	4.2	0.6
中部地區	307,726	100.0	68.1	8.3	18.6	5.1	-
南部地區	292,304	100.0	69.3	4.0	22.5	3.8	0.4
東部地區	24,845	100.0	55.0	9.6	33.5	1.9	-
金馬地區*	7,051	100.0	43.2	6.7	50.1	-	-
<b>父母親婚姻狀況</b>							
結婚，且同住一起	1,113,677	100.0	69.5	4.5	22.0	3.7	0.2
結婚，但不住在一起	41,327	100.0	60.4	7.1	21.1	10.2	1.2
未婚單親	15,471	100.0	73.3	-	12.6	6.2	7.9
未婚同居*	3,568	100.0	52.7	47.3	-	-	-
離婚	54,433	100.0	56.0	5.4	27.9	9.8	0.9
一方去世*	3,926	100.0	63.5	-	12.3	12.1	12.1
<b>父母親工作狀況</b>							
父母親均有工作	716,605	100.0	60.5	4.8	27.9	6.4	0.3
僅父親有工作	438,764	100.0	81.1	4.4	13.2	1.1	0.3
僅母親有工作	54,244	100.0	66.0	9.0	21.4	1.8	1.8
均無工作*	11,446	100.0	81.1	-	14.3	4.7	-
其他/不詳*	11,343	100.0	90.1	-	4.2	3.7	2.0
<b>居住狀態</b>							
與父母雙方同住	500,548	100.0	65.5	3.9	29.3	1.1	0.2
與父母雙方及祖父母同住	360,037	100.0	76.9	4.7	15.2	3.2	-
與父母雙方、祖父母及其他親屬同住	237,751	100.0	72.5	6.8	17.3	2.4	1.0
與父或母一方同住	101,891	100.0	66.4	5.7	22.3	4.1	1.4
未與父母住但與祖父母同住	31,675	100.0	-	-	19.1	80.9	-
其他*	500	100.0	-	-	100.0	-	-

備註：「\*」之樣本數不足 30，代表性恐有不足，引用時請審慎。



表 62 學齡前兒童之午餐來源

中華民國 107 年 8 月

單位：人；%

項目別	總計		家長與這位兒童一起在家吃	家長與這位兒童一起在外面吃	托育(幼兒園、托嬰中心、保母)者供應	和(外)祖父母一起吃	其他
	人數	百分比					
<b>總計</b>	<b>1,232,402</b>	<b>100.0</b>	<b>38.1</b>	<b>1.0</b>	<b>55.6</b>	<b>4.8</b>	<b>0.5</b>
<b>性別</b>							
男	638,276	100.0	38.2	0.8	56.0	4.5	0.5
女	594,126	100.0	38.0	1.2	55.1	5.1	0.5
<b>年齡別</b>							
0~未滿 3 歲	592,129	100.0	66.7	1.5	23.0	7.8	0.9
3~未滿 6 歲	640,273	100.0	11.7	0.5	85.6	2.0	0.2
<b>地區別</b>							
北部地區	600,476	100.0	39.0	0.8	54.4	5.2	0.7
中部地區	307,726	100.0	35.8	0.9	56.7	6.1	0.5
南部地區	292,304	100.0	39.6	1.2	55.9	3.0	0.3
東部地區	24,845	100.0	32.4	4.1	61.6	1.9	-
金馬地區*	7,051	100.0	27.8	-	72.2	-	-
<b>父母親婚姻狀況</b>							
結婚，且同住一起	1,113,677	100.0	39.2	1.0	54.8	4.6	0.4
結婚，但不住在一起	41,327	100.0	27.2	2.4	58.7	9.3	2.3
未婚單親	15,471	100.0	56.9	-	33.7	3.1	6.4
未婚同居*	3,568	100.0	40.0	-	45.4	14.6	-
離婚	54,433	100.0	20.2	-	74.5	5.4	-
一方去世*	3,926	100.0	26.7	-	73.3	-	-
<b>父母親工作狀況</b>							
父母親均有工作	716,605	100.0	23.8	0.9	66.8	7.8	0.7
僅父親有工作	438,764	100.0	60.7	1.1	37.6	0.4	0.2
僅母親有工作	54,244	100.0	33.3	1.8	61.4	1.8	1.8
均無工作*	11,446	100.0	60.4	-	39.6	-	-
其他/不詳*	11,343	100.0	69.2	-	27.1	3.7	-
<b>居住狀態</b>							
與父母雙方同住	500,548	100.0	35.1	1.2	61.7	1.8	0.2
與父母雙方及祖父母同住	360,037	100.0	41.4	0.9	51.5	5.7	0.4
與父母雙方、祖父母及其他親屬同住	237,751	100.0	47.4	0.8	46.0	4.9	0.9
與父或母一方同住	101,891	100.0	31.9	1.0	62.8	2.9	1.4
未與父母住但與祖父母同住	31,675	100.0	-	-	51.3	47.1	1.5
其他*	500	100.0	-	-	100.0	-	-

備註：1.其他項包含「(外)祖父、母準備及其他親戚(含姑姑、阿姨等)家吃」等。

2.「\*」之樣本數不足 30，代表性恐有不足，引用時請審慎。

表 63 學齡前兒童之晚餐來源

中華民國 107 年 8 月

單位：人；%

項目別	總計		家長與這 位兒童一 起在家吃	家長與這 位兒童一 起在外面 吃	托育(幼兒 園、托嬰中 心、保母) 者供應	和(外)祖 父母一 起吃	其他
	人數	百分比					
<b>總計</b>	<b>1,232,402</b>	<b>100.0</b>	<b>89.7</b>	<b>2.8</b>	<b>2.8</b>	<b>4.1</b>	<b>0.7</b>
<b>性別</b>							
男	638,276	100.0	89.8	2.3	3.1	4.1	0.6
女	594,126	100.0	89.6	3.2	2.4	4.1	0.7
<b>年齡別</b>							
0~未滿 3 歲	592,129	100.0	90.6	1.0	3.8	4.0	0.6
3~未滿 6 歲	640,273	100.0	88.9	4.3	1.8	4.2	0.8
<b>地區別</b>							
北部地區	600,476	100.0	88.3	2.9	3.5	4.2	1.1
中部地區	307,726	100.0	91.5	2.7	2.2	3.7	-
南部地區	292,304	100.0	90.6	2.2	2.2	4.4	0.6
東部地區	24,845	100.0	86.9	7.5	-	5.6	-
金馬地區*	7,051	100.0	100.0	-	-	-	-
<b>父母親婚姻狀況</b>							
結婚，且同住一起	1,113,677	100.0	90.4	2.7	2.8	3.6	0.5
結婚，但不住在一起	41,327	100.0	84.1	2.2	3.6	8.9	1.2
未婚單親	15,471	100.0	82.6	-	-	9.6	7.8
未婚同居*	3,568	100.0	85.4	14.6	-	-	-
離婚	54,433	100.0	81.4	5.5	1.8	10.4	0.9
一方去世*	3,926	100.0	87.9	-	-	-	12.1
<b>父母親工作狀況</b>							
父母親均有工作	716,605	100.0	85.5	3.5	4.0	6.2	0.8
僅父親有工作	438,764	100.0	96.1	1.7	0.9	0.9	0.4
僅母親有工作	54,244	100.0	91.4	2.4	2.7	2.5	0.9
均無工作*	11,446	100.0	91.4	4.0	-	4.7	-
其他/不詳*	11,343	100.0	94.3	-	-	3.7	2.0
<b>居住狀態</b>							
與父母雙方同住	500,548	100.0	89.9	4.4	3.9	1.5	0.3
與父母雙方及祖父母同住	360,037	100.0	94.7	1.1	1.9	1.7	0.6
與父母雙方、祖父母及其他 親屬同住	237,751	100.0	93.0	1.9	2.0	1.6	1.4
與父或母一方同住	101,891	100.0	91.4	3.3	2.4	2.4	0.5
未與父母住但與祖父母同住	31,675	100.0	-	-	1.6	96.9	1.5
其他*	500	100.0	-	-	-	-	100.0

備註：「\*」之樣本數不足 30，代表性恐有不足，引用時請審慎。

表 64 兒童每週與父母親共同用餐之次數

中華民國 107 年 8 月

單位：人；天；%

項目別	總計		有	平均每週共同 用餐次數	沒有
	人數	百分比			
<b>總計</b>	1,196,888	100.0	98.9	15.3	1.1
<b>性別</b>					
男	620,570	100.0	98.9	15.3	1.1
女	576,318	100.0	98.8	15.2	1.2
<b>年齡別</b>					
0～未滿 3 歲	576,295	100.0	98.3	17.2	1.7
3～未滿 6 歲	620,593	100.0	99.4	13.5	0.6
<b>地區別</b>					
北部地區	588,149	100.0	99.4	15.4	0.6
中部地區	300,094	100.0	97.4	15.0	2.6
南部地區	278,137	100.0	99.3	15.5	0.7
東部地區	23,457	100.0	100.0	14.1 -	
金馬地區*	7,051	100.0	100.0	14.0 -	
<b>父母親婚姻狀況</b>					
結婚，且同住一起	1,088,773	100.0	99.0	15.4	1.0
結婚，但不住在一起	37,658	100.0	98.7	14.3	1.3
未婚單親	12,781	100.0	98.7	18.4	1.3
未婚同居*	3,568	100.0	100.0	16.0 -	
離婚	50,657	100.0	96.3	13.2	3.7
一方去世*	3,451	100.0	100.0	16.1 -	
<b>父母親工作狀況</b>					
父母親均有工作	688,415	100.0	98.9	13.7	1.1
僅父親有工作	433,550	100.0	98.8	17.6	1.2
僅母親有工作	53,315	100.0	99.1	15.7	0.9
均無工作*	10,912	100.0	100.0	17.6 -	
其他/不詳*	10,696	100.0	98.4	19.1	1.6
<b>居住狀態</b>					
與父母雙方同住	500,548	100.0	99.3	15.2	0.7
與父母雙方及祖父母同住	360,037	100.0	99.1	15.5	0.9
與父母雙方、祖父母及其他親屬同住	234,929	100.0	98.2	15.6	1.8
與父或母一方同住	101,374	100.0	97.5	14.5	2.5

備註：1. 不包括未與父母親同住者。

2. 「\*」之樣本數不足 30，代表性恐有不足，引用時請審慎。

表 65 學齡前兒童常使用的遊戲設施

中華民國 107 年 8 月

單位：人；%

項目別	人數	在住家內空間玩耍（客廳、餐廳或遊戲室）	在鄰近的公園、學校、幼兒園設施	私人企業提供，不需任何花費（麥當勞、大賣場、百貨公司）
<b>總計</b>	<b>1,232,402</b>	<b>97.1</b>	<b>80.0</b>	<b>22.7</b>
<b>性別</b>				
男	638,276	97.8	80.1	21.2
女	594,126	96.4	80.0	24.4
<b>年齡別</b>				
0～未滿 3 歲	592,129	97.3	67.0	17.7
3～未滿 6 歲	640,273	97.0	92.1	27.4
<b>地區別</b>				
北部地區	600,476	97.3	80.4	26.2
中部地區	307,726	95.7	77.1	16.5
南部地區	292,304	98.3	82.1	21.3
東部地區	24,845	97.9	77.8	23.2
金馬地區*	7,051	93.3	100.0	49.7
<b>父母親婚姻狀況</b>				
結婚，且同住一起	1,113,677	97.3	79.8	22.9
結婚，但不住在一起	41,327	96.5	84.3	25.7
未婚單親	15,471	100.0	61.5	16.0
未婚同居*	3,568	87.3	76.8	19.1
離婚	54,433	95.7	86.9	20.0
一方去世*	3,926	86.3	86.3	13.0
<b>父母親工作狀況</b>				
父母親均有工作	716,605	97.1	82.8	24.7
僅父親有工作	438,764	97.1	75.7	19.0
僅母親有工作	54,244	98.2	81.4	25.0
均無工作*	11,446	95.9	75.7	30.3
其他/不詳*	11,343	96.8	71.6	24.7
<b>居住狀態</b>				
與父母雙方同住	500,548	97.6	83.5	26.3
與父母雙方及祖父母同住	360,037	97.0	76.2	20.2
與父母雙方、祖父母及其他親屬同住	237,751	96.6	78.4	20.4
與父或母一方同住	101,891	95.7	82.8	21.6
未與父母住但與祖父母同住	31,675	100.0	71.5	14.4
其他*	500	100.0	100.0	100.0

備註：1.本題為可複選，故其加總百分比得大於 100%。

2.「\*」之樣本數不足 30，代表性恐有不足，引用時請審慎。

表 65 學齡前兒童常使用的遊戲設施(續)

中華民國 107 年 8 月

單位：人；%

項目別	使用政府提供設施（婦幼館、兒福中心、托育資源中心(親子館)）	私人企業提供，但需付費（湯姆龍、健兒園）	所居住之社區大樓公共設施	其他
<b>總計</b>	<b>18.8</b>	<b>16.6</b>	<b>8.9</b>	<b>0.8</b>
<b>性別</b>				
男	19.5	15.8	10.0	0.9
女	18.0	17.4	7.8	0.8
<b>年齡別</b>				
0～未滿 3 歲	15.8	12.0	7.9	1.5
3～未滿 6 歲	21.5	20.8	9.9	0.1
<b>地區別</b>				
北部地區	22.4	21.4	10.1	0.8
中部地區	14.1	14.2	8.4	1.4
南部地區	16.4	10.3	7.8	0.2
東部地區	13.7	5.8	-	1.9
金馬地區*	36.9	-	13.9	-
<b>父母親婚姻狀況</b>				
結婚，且同住一起	19.3	17.0	9.1	0.9
結婚，但不住在一起	17.9	15.1	5.7	-
未婚單親	16.2	13.0	-	-
未婚同居*	-	19.1	-	-
離婚	12.6	9.8	10.9	-
一方去世*	-	12.3	25.3	13.7
<b>父母親工作狀況</b>				
父母親均有工作	20.3	18.9	8.1	0.3
僅父親有工作	17.0	13.8	10.1	1.6
僅母親有工作	14.7	10.0	11.3	-
均無工作*	12.1	17.0	13.1	4.1
其他/不詳*	14.2	7.9	1.6	-
<b>居住狀態</b>				
與父母雙方同住	22.9	20.6	12.5	1.0
與父母雙方及祖父母同住	17.4	12.8	7.4	0.8
與父母雙方、祖父母及其他親屬同住	14.1	15.9	4.7	0.7
與父或母一方同住	15.1	12.8	8.1	0.5
未與父母住但與祖父母同住	15.7	11.1	4.2	-
其他*	-	100.0	-	-

備註：1.本題為可複選，故其加總百分比得大於 100%。

2.「\*」之樣本數不足 30，代表性恐有不足，引用時請審慎。

表 66 學齡前兒童平均每天遊戲時間

中華民國 107 年 8 月

單位：人；小時；%

項目別	總計		幾乎 不參 與	未滿 2 小 時	2 至 未滿 4 小 時	4 至 未滿 6 小 時	6 至 未滿 8 小 時	8 小 時以 上
	人數	百分比						
總計	1,232,402	100.0	0.8	14.2	28.2	26.9	11.5	18.4
性別								
男	638,276	100.0	0.6	13.6	28.2	27.9	11.3	18.5
女	594,126	100.0	1.0	14.9	28.2	25.8	11.8	18.3
年齡別								
0～未滿 3 歲	592,129	100.0	1.6	9.9	20.4	27.8	16.6	23.7
3～未滿 6 歲	640,273	100.0	0.1	18.2	35.4	26.0	6.8	13.5
地區別								
北部地區	600,476	100.0	0.6	16.7	25.8	32.2	13.6	11.3
中部地區	307,726	100.0	1.4	17.1	27.8	16.3	6.6	30.8
南部地區	292,304	100.0	0.8	6.5	30.9	27.2	12.7	21.9
東部地區	24,845	100.0	-	13.1	40.4	34.2	10.2	2.1
金馬地區*	7,051	100.0	-	-	92.8	-	7.2	-
父母親婚姻狀況								
結婚，且同住一起	1,113,677	100.0	0.9	14.0	27.5	27.4	11.4	18.7
結婚，但不住在一起	41,327	100.0	-	15.8	34.4	16.8	10.8	22.2
未婚單親	15,471	100.0	-	12.8	17.8	39.5	15.7	14.1
未婚同居*	3,568	100.0	-	12.7	33.7	11.7	30.3	11.5
離婚	54,433	100.0	-	16.7	40.8	20.8	12.0	9.7
一方去世*	3,926	100.0	-	13.7	24.6	24.5	-	37.2
父母親工作狀況								
父母親均有工作	716,605	100.0	0.5	15.4	29.3	26.8	10.4	17.7
僅父親有工作	438,764	100.0	1.4	13.2	25.9	27.5	13.0	18.9
僅母親有工作	54,244	100.0	-	7.7	30.9	28.1	10.9	22.5
均無工作*	11,446	100.0	4.1	3.7	37.1	12.3	15.5	27.2
其他/不詳*	11,343	100.0	-	16.8	24.0	16.9	25.6	16.7
居住狀態								
與父母雙方同住	500,548	100.0	0.8	17.3	29.8	25.2	10.3	16.5
與父母雙方及祖父母同住	360,037	100.0	1.2	12.5	26.0	30.9	11.4	18.1
與父母雙方、祖父母及其他 親屬同住	237,751	100.0	0.6	9.3	24.7	28.0	13.8	23.5
與父或母一方同住	101,891	100.0	-	15.7	33.9	22.9	11.8	15.6
未與父母住但與祖父母同住	31,675	100.0	-	14.4	35.4	12.2	13.6	24.4
其他*	500	100.0	-	100.0	-	-	-	-

備註：「\*」之樣本數不足 30，代表性恐有不足，引用時請審慎。

表 67 學齡前兒童的遊戲同伴

中華民國 107 年 8 月

單位：人；%

項目別	人數	父母親	祖父母/ 外祖父母	幼兒園之老 師、同學	兒童之兄弟 姊妹	自己獨 自玩
<b>總計</b>	<b>1,232,402</b>	<b>87.2</b>	<b>48.9</b>	<b>45.0</b>	<b>44.6</b>	<b>42.9</b>
<b>性別</b>						
男	638,276	87.2	49.3	44.4	47.8	43.4
女	594,126	87.2	48.4	45.7	41.2	42.4
<b>年齡別</b>						
0~未滿 3 歲	592,129	91.5	58.7	9.7	29.7	47.2
3~未滿 6 歲	640,273	83.1	39.8	77.6	58.5	39.0
<b>地區別</b>						
北部地區	600,476	90.8	49.0	45.5	43.9	46.5
中部地區	307,726	82.9	50.7	45.0	44.2	31.0
南部地區	292,304	84.1	48.4	45.2	45.4	46.6
東部地區	24,845	86.8	41.1	42.2	52.7	50.3
金馬地區*	7,051	100.0	7.2	7.2	71.7	86.1
<b>父母親婚姻狀況</b>						
結婚，且同住一起	1,113,677	88.6	47.8	44.5	46.1	42.2
結婚，但不住在一起	41,327	81.2	63.0	46.3	29.5	47.8
未婚單親	15,471	68.6	57.2	30.4	16.4	52.5
未婚同居*	3,568	87.3	73.7	32.7	32.7	58.8
離婚	54,433	70.6	55.8	58.4	34.2	49.5
一方去世*	3,926	61.2	50.3	61.2	61.8	64.3
<b>父母親工作狀況</b>						
父母親均有工作	716,605	84.8	53.8	52.5	45.6	43.0
僅父親有工作	438,764	91.8	41.3	33.3	43.6	41.8
僅母親有工作	54,244	83.7	46.1	46.7	41.6	45.7
均無工作*	11,446	87.7	33.4	35.5	47.6	50.3
其他/不詳*	11,343	73.3	60.0	23.4	32.6	60.7
<b>居住狀態</b>						
與父母雙方同住	500,548	91.9	24.6	49.3	50.2	44.5
與父母雙方及祖父母同住	360,037	88.5	65.6	43.0	44.9	41.0
與父母雙方、祖父母及其他 親屬同住	237,751	88.0	66.5	38.0	41.1	40.0
與父或母一方同住	101,891	79.4	59.3	49.2	31.4	48.9
未與父母住但與祖父母同住	31,675	16.7	76.9	38.5	21.5	42.6
其他*	500	-	-	100.0	100.0	100.0

備註：1.本題為可複選，故其加總百分比得大於 100%。

2.「\*」之樣本數不足 30，代表性恐有不足，引用時請審慎。

表 67 學齡前兒童的遊戲同伴(續)

中華民國 107 年 8 月

單位：人；%

項目別	鄰居 小孩	親戚之 小孩	托育人員(保母) 或托嬰中心之托 育人員、兒童	和親戚一 起玩	外籍 幫傭	其他
<b>總計</b>	<b>20.9</b>	<b>15.7</b>	<b>5.6</b>	<b>2.5</b>	<b>0.5</b>	<b>0.6</b>
<b>性別</b>						
男	21.7	16.3	6.2	2.6	0.7	0.9
女	20.0	15.2	5.1	2.3	0.3	0.2
<b>年齡別</b>						
0~未滿3歲	16.7	15.7	10.4	3.3	0.5	0.9
3~未滿6歲	24.7	15.8	1.3	1.7	0.5	0.2
<b>地區別</b>						
北部地區	22.7	15.4	6.8	3.7	0.7	0.8
中部地區	18.4	19.5	3.9	0.9	0.6	0.3
南部地區	20.0	12.7	5.0	1.8	0.1	0.3
東部地區	17.5	13.3	6.3	-	-	-
金馬地區*	13.9	22.6	7.2	-	-	-
<b>父母親婚姻狀況</b>						
結婚，且同住一起	20.9	15.4	5.8	2.1	0.5	0.5
結婚，但不住在一起	12.1	25.4	3.4	4.8	-	1.4
未婚單親	23.2	12.0	6.1	6.3	3.1	-
未婚同居*	12.7	35.9	-	-	-	-
離婚	26.1	15.9	4.3	8.3	-	-
一方去世*	12.3	12.1	-	-	-	12.1
<b>父母親工作狀況</b>						
父母親均有工作	19.8	16.0	8.5	2.5	0.4	0.5
僅父親有工作	22.4	15.0	1.4	2.2	0.6	0.5
僅母親有工作	21.9	15.5	4.3	4.4	1.9	1.9
均無工作*	21.2	30.7	-	-	-	-
其他/不詳*	19.3	12.5	3.7	4.0	-	-
<b>居住狀態</b>						
與父母雙方同住	23.1	13.7	7.9	1.5	0.4	0.8
與父母雙方及祖父母同住	19.4	13.7	3.8	0.5	0.6	0.3
與父母雙方、祖父母及其他 親屬同住	19.2	21.0	4.2	5.3	0.8	0.6
與父或母一方同住	19.8	20.5	4.1	4.0	0.5	0.6
未與父母住但與祖父母同住	17.1	17.0	6.4	13.6	-	-
其他*	100.0	-	-	-	-	-

備註：1.本題為可複選，故其加總百分比得大於 100%。

2.「\*」之樣本數不足 30，代表性恐有不足，引用時請審慎。



表 68 對學齡前兒童遊戲環境的期望

中華民國 107 年 8 月

單位：人；%

項目別	人數	設施 安全 性	設施 距離 近	設施 多樣 化	交通 便利	開放 時間 彈性	有專 業人 員指 導	價錢 公道	其他
<b>總計</b>	<b>1,232,402</b>	<b>86.5</b>	<b>67.9</b>	<b>58.6</b>	<b>39.4</b>	<b>35.9</b>	<b>26.2</b>	<b>23.7</b>	<b>0.4</b>
<b>性別</b>									
男	638,276	86.7	67.5	58.8	39.4	36.5	26.3	23.0	0.2
女	594,126	86.3	68.3	58.5	39.5	35.2	26.0	24.4	0.6
<b>年齡別</b>									
0～未滿 3 歲	592,129	85.9	67.3	56.9	39.1	34.1	27.6	22.9	0.5
3～未滿 6 歲	640,273	87.1	68.5	60.2	39.8	37.5	24.9	24.4	0.3
<b>地區別</b>									
北部地區	600,476	80.1	68.1	65.7	41.8	44.2	26.7	29.1	0.6
中部地區	307,726	93.1	65.7	49.0	43.5	23.1	22.3	19.1	0.2
南部地區	292,304	92.9	69.3	54.5	31.3	32.1	30.1	19.2	-
東部地區	24,845	90.1	68.0	51.6	28.3	32.1	23.6	6.2	1.9
金馬地區*	7,051	65.1	85.1	77.9	36.0	55.3	-	6.7	-
<b>父母親婚姻狀況</b>									
結婚，且同住一起	1,113,677	86.2	68.6	59.7	40.1	36.7	26.1	24.0	0.4
結婚，但不住在一起	41,327	92.8	64.0	60.3	33.5	22.5	33.8	25.1	-
未婚單親	15,471	78.4	55.4	42.1	33.0	40.1	13.9	2.7	-
未婚同居*	3,568	100.0	68.7	49.5	30.7	62.0	33.7	31.9	-
離婚	54,433	88.3	58.9	42.6	31.0	25.7	24.9	20.6	-
一方去世*	3,926	100.0	86.3	36.1	61.8	49.7	24.6	36.1	-
<b>父母親工作狀況</b>									
父母親均有工作	716,605	86.8	67.4	58.9	38.8	37.8	27.3	23.8	0.5
僅父親有工作	438,764	85.6	69.1	59.4	40.2	33.4	25.0	23.7	0.3
僅母親有工作	54,244	89.4	66.8	53.2	41.6	30.5	21.6	20.9	-
均無工作*	11,446	96.0	58.0	57.9	48.5	20.8	24.0	44.3	-
其他/不詳*	11,343	79.4	65.0	38.3	35.9	50.6	22.7	8.6	-
<b>居住狀態</b>									
與父母雙方同住	500,548	86.6	65.4	62.4	38.4	37.5	26.5	23.9	0.5
與父母雙方及祖父母同住	360,037	84.9	71.9	59.4	41.3	38.1	24.1	24.4	0.5
與父母雙方、祖父母及其他親屬同住	237,751	87.4	69.2	55.9	41.6	34.4	27.4	24.3	0.2
與父或母一方同住	101,891	89.0	61.3	49.1	33.5	28.1	26.9	21.3	-
未與父母住但與祖父母同住	31,675	87.6	74.0	42.5	38.4	22.6	32.0	15.3	-
其他*	500	100.0	-	100.0	-	-	100.0	-	-

備註：1.本題為可複選，故其加總百分比得大於 100%。

2.「\*」之樣本數不足 30，代表性恐有不足，引用時請審慎。

**表 69 學齡前兒童家長對政府或民間團體辦理之兒童福利機構或福利措施  
之認知及使用情形**

中華民國 107 年 8 月

單位：人；%

項目別	總計		托嬰中心											
						曾經用過，對您多有幫助								
	人數	百分比	不知道	不需要	需要	知道	資格不符	從未用過	曾經用過	完全沒幫助	沒幫助	普通	有幫助	非常有幫助
總計	1,232,402	100.0	8.5	6.8	1.6	91.5	0.3	82.0	9.3	0.1	0.4	0.9	4.3	3.5
性別														
男	638,276	100.0	8.8	7.0	1.9	91.2	0.4	82.3	8.4	0.1	0.3	0.9	3.9	3.2
女	594,126	100.0	8.0	6.6	1.4	92.0	0.2	81.6	10.2	0.1	0.6	0.9	4.8	3.8
年齡別														
0～未滿 3 歲	592,129	100.0	7.4	6.1	1.3	92.6	0.3	84.0	8.2	0.1	0.6	0.8	3.7	3.1
3～未滿 6 歲	640,273	100.0	9.4	7.5	1.9	90.6	0.3	80.0	10.3	0.1	0.3	1.0	4.9	3.9
地區別														
北部地區	600,476	100.0	4.0	3.0	1.0	96.0	0.3	83.3	12.4	-	0.5	1.4	4.9	5.7
中部地區	307,726	100.0	8.4	7.3	1.1	91.6	0.2	85.0	6.5	0.2	0.5	0.6	3.5	1.8
南部地區	292,304	100.0	17.3	13.7	3.6	82.7	0.5	76.6	5.6	0.3	0.3	0.3	3.4	1.3
東部地區	24,845	100.0	7.7	5.7	2.0	92.3	-	90.3	2.0	-	-	-	2.0	-
金馬地區*	7,051	100.0	28.6	28.6	-	71.4	-	28.3	43.1	-	-	-	43.1	-
父母親婚姻狀況														
結婚，且同住一起	1,113,677	100.0	7.8	6.3	1.6	92.2	0.3	82.3	9.6	0.1	0.4	0.9	4.5	3.7
結婚，但不住在一起	41,327	100.0	9.9	7.8	2.1	90.1	-	80.1	10.1	-	1.1	1.6	4.9	2.4
未婚單親	15,471	100.0	14.8	14.8	-	85.2	-	82.1	3.1	-	-	-	-	3.1
未婚同居*	3,568	100.0	26.3	26.3	-	73.7	-	61.0	12.7	-	-	12.7	-	-
離婚	54,433	100.0	15.7	12.0	3.7	84.3	1.3	78.1	4.9	-	-	0.8	2.5	1.6
一方去世*	3,926	100.0	25.1	25.1	-	74.9	-	74.9	-	-	-	-	-	-
父母親工作狀況														
父母親均有工作	716,605	100.0	8.0	6.3	1.6	92.0	0.2	79.0	12.8	0.1	0.5	1.0	6.0	5.1
僅父親有工作	438,764	100.0	8.5	7.2	1.3	91.5	0.3	86.7	4.6	0.1	0.3	0.7	2.1	1.4
僅母親有工作	54,244	100.0	12.8	9.2	3.6	87.2	1.3	81.3	4.6	0.9	-	2.0	1.7	-
均無工作*	11,446	100.0	10.8	4.1	6.6	89.2	-	89.2	-	-	-	-	-	-
其他/不詳*	11,343	100.0	16.8	12.6	4.3	83.2	-	80.0	3.2	-	-	-	-	3.2
居住狀態														
與父母雙方同住	500,548	100.0	6.6	5.4	1.2	93.4	0.4	79.9	13.2	0.1	0.7	1.2	5.9	5.3
與父母雙方及祖父母同住	360,037	100.0	9.0	7.4	1.6	91.0	0.1	83.4	7.4	0.1	0.3	1.0	3.5	2.6
與父母雙方、祖父母及其他親屬同住	237,751	100.0	9.2	7.0	2.2	90.8	0.2	84.9	5.7	0.2	0.2	0.4	3.1	1.8
與父或母一方同住	101,891	100.0	12.6	9.7	2.8	87.4	0.7	79.6	7.2	-	0.5	1.1	3.3	2.3
未與父母住但與祖父母同住	31,675	100.0	13.5	11.9	1.6	86.5	-	84.9	1.6	-	-	-	1.6	-
其他*	500	100.0	-	-	-	100.0	-	-	100.0	-	-	-	-	100.0

備註：「\*」之樣本數不足 30，代表性恐有不足，引用時請審慎。

**表 69 學齡前兒童家長對政府或民間團體辦理之兒童福利機構或福利措施  
之認知及使用情形(續 1)**

中華民國 107 年 8 月

單位：人；%

項目別	安置及教養機構(育幼院)											
	不知道	不需要	需要	知道	資格不符	從未用過	曾經用過	曾經用過，對您多有幫助				
								完全沒幫助	沒幫助	普通	有幫助	非常有幫助
<b>總計</b>	<b>13.2</b>	<b>11.4</b>	<b>1.8</b>	<b>86.8</b>	<b>13.8</b>	<b>71.4</b>	<b>1.6</b>	<b>0.2</b>	<b>0.2</b>	<b>0.6</b>	<b>0.5</b>	<b>0.1</b>
<b>性別</b>												
男	14.0	12.0	2.0	86.0	13.7	70.7	1.6	0.3	0.2	0.4	0.5	0.2
女	12.3	10.8	1.5	87.7	14.0	72.2	1.5	0.1	0.1	0.8	0.4	0.1
<b>年齡別</b>												
0~未滿 3 歲	13.1	11.6	1.6	86.9	13.7	71.8	1.4	0.3	0.2	0.5	0.3	0.2
3~未滿 6 歲	13.3	11.3	2.0	86.7	14.0	71.0	1.7	0.1	0.2	0.8	0.6	0.1
<b>地區別</b>												
北部地區	8.7	7.5	1.2	91.3	1.8	87.3	2.2	0.1	0.3	1.1	0.6	0.2
中部地區	12.6	11.8	0.8	87.4	37.9	48.5	1.0	0.5	0.2	0.1	0.2	-
南部地區	22.9	18.7	4.2	77.1	14.7	61.8	0.7	-	-	0.3	0.2	0.2
東部地區	13.5	13.5	-	86.5	1.9	84.6	-	-	-	-	-	-
金馬地區*	21.4	21.4	-	78.6	-	64.7	13.9	-	-	-	13.9	-
<b>父母親婚姻狀況</b>												
結婚，且同住一起	12.9	11.2	1.8	87.1	14.3	71.3	1.5	0.2	0.1	0.6	0.5	0.1
結婚，但不住在一起	12.2	8.8	3.4	87.8	9.8	76.8	1.2	-	-	-	-	1.2
未婚單親	25.0	25.0	-	75.0	10.4	64.6	-	-	-	-	-	-
未婚同居*	26.3	26.3	-	73.7	11.5	49.5	12.7	-	-	12.7	-	-
離婚	15.1	13.2	1.9	84.9	7.9	74.2	2.9	-	1.2	0.9	0.8	-
一方去世*	13.0	13.0	-	87.0	37.2	49.8	-	-	-	-	-	-
<b>父母親工作狀況</b>												
父母親均有工作	13.2	11.4	1.7	86.8	14.2	70.9	1.7	0.2	0.1	0.9	0.5	0.1
僅父親有工作	12.8	11.0	1.8	87.2	13.1	72.7	1.4	0.1	0.4	0.3	0.5	0.1
僅母親有工作	14.9	14.0	0.8	85.1	15.2	68.3	1.7	0.9	-	-	0.8	-
均無工作*	23.8	17.2	6.6	76.2	18.1	58.1	-	-	-	-	-	-
其他/不詳*	14.3	10.0	4.3	85.7	7.4	78.4	-	-	-	-	-	-
<b>居住狀態</b>												
與父母雙方同住	12.5	10.8	1.7	87.5	11.7	73.6	2.2	0.1	0.2	0.9	0.8	0.2
與父母雙方及祖父母同住	12.0	10.1	1.9	88.0	15.0	72.0	1.0	-	0.1	0.5	0.3	-
與父母雙方、祖父母及其他親屬同住	14.9	13.3	1.7	85.1	18.1	65.6	1.3	0.7	0.3	0.4	-	-
與父或母一方同住	14.5	12.1	2.4	85.5	9.7	74.4	1.4	-	-	0.5	0.4	0.5
未與父母住但與祖父母同住	20.4	20.4	-	79.6	16.7	62.9	-	-	-	-	-	-
其他*	-	-	-	100.0	-	100.0	-	-	-	-	-	-

備註：「\*」之樣本數不足 30，代表性恐有不足，引用時請審慎。

**表 69 學齡前兒童家長對政府或民間團體辦理之兒童福利機構或福利措施  
之認知及使用情形(續 2)**

中華民國 107 年 8 月

單位：人；%

項目別	福利服務中心											
	不知道	不需要	需要	知道	資格不符	從未用過	曾經用過	曾經用過，對您多有幫助				
								完全沒幫助	沒幫助	普通	有幫助	非常有幫助
<b>總計</b>	<b>42.5</b>	<b>19.1</b>	<b>23.4</b>	<b>57.5</b>	<b>0.9</b>	<b>52.0</b>	<b>4.5</b>	<b>-</b>	<b>0.2</b>	<b>1.0</b>	<b>2.7</b>	<b>0.5</b>
<b>性別</b>												
男	42.5	19.4	23.1	57.5	1.0	51.6	4.9	-	0.3	1.0	3.0	0.6
女	42.5	18.8	23.8	57.5	0.9	52.5	4.1	0.1	0.2	0.9	2.4	0.5
<b>年齡別</b>												
0~未滿 3 歲	45.1	20.6	24.6	54.9	0.9	50.0	4.0	-	0.2	0.9	2.4	0.5
3~未滿 6 歲	40.1	17.7	22.4	59.9	1.0	53.9	5.0	0.1	0.3	1.0	3.0	0.6
<b>地區別</b>												
北部地區	39.8	16.1	23.6	60.2	0.7	54.8	4.7	-	0.3	1.4	2.9	0.2
中部地區	47.6	19.8	27.8	52.4	0.9	49.2	2.3	-	0.2	-	1.1	1.0
南部地區	44.0	23.7	20.4	56.0	1.5	50.1	4.4	0.2	-	0.7	3.0	0.5
東部地區	38.7	31.3	7.4	61.3	-	39.3	22.0	-	1.6	7.7	12.7	-
金馬地區*	8.2	8.2	-	91.8	-	63.2	28.6	-	-	-	15.4	13.2
<b>父母親婚姻狀況</b>												
結婚，且同住一起	42.2	18.8	23.4	57.8	1.0	52.3	4.5	-	0.3	1.0	2.7	0.5
結婚，但不住在一起	46.0	21.5	24.5	54.0	-	49.2	4.8	1.1	-	1.3	1.2	1.2
未婚單親	44.2	20.5	23.7	55.8	-	50.1	5.7	-	-	-	5.7	-
未婚同居*	58.2	26.3	31.9	41.8	-	41.8	-	-	-	-	-	-
離婚	42.2	21.2	21.0	57.8	0.9	52.4	4.5	-	-	0.9	3.6	-
一方去世*	74.0	25.3	48.7	26.0	-	26.0	-	-	-	-	-	-
<b>父母親工作狀況</b>												
父母親均有工作	41.4	18.8	22.6	58.6	1.2	52.7	4.8	0.1	0.2	1.3	2.6	0.6
僅父親有工作	43.3	19.2	24.1	56.7	0.7	52.0	4.0	-	0.3	0.5	2.7	0.5
僅母親有工作	43.8	18.4	25.3	56.2	0.8	50.1	5.4	-	-	1.0	4.5	-
均無工作*	59.0	30.3	28.7	41.0	-	36.8	4.2	-	-	-	4.2	-
其他/不詳*	63.1	25.1	38.0	36.9	-	36.9	-	-	-	-	-	-
<b>居住狀態</b>												
與父母雙方同住	39.4	20.2	19.2	60.6	0.9	54.5	5.2	-	0.3	1.3	3.2	0.4
與父母雙方及祖父母同住	44.4	16.9	27.5	55.6	1.4	50.0	4.2	-	0.3	0.6	2.7	0.7
與父母雙方、祖父母及其他親屬同住	43.0	17.6	25.3	57.0	0.8	52.0	4.2	-	0.2	1.1	2.3	0.7
與父或母一方同住	45.6	22.3	23.3	54.4	0.5	49.6	4.3	0.5	-	1.0	2.3	0.5
未與父母住但與祖父母同住	57.5	27.8	29.7	42.5	-	42.5	-	-	-	-	-	-
其他*	-	-	-	100.0	-	100.0	-	-	-	-	-	-

備註：「\*」之樣本數不足 30，代表性恐有不足，引用時請審慎。

**表 69 學齡前兒童家長對政府或民間團體辦理之兒童福利機構或福利措施  
之認知及使用情形(續 3)**

中華民國 107 年 8 月

單位：人；%

項目別	家暴中心											
	不知道	不需要	需要	知道	資格不符	從未用過	曾經用過	曾經用過，對您多有幫助				
								完全沒幫助	沒幫助	普通	有幫助	非常有幫助
<b>總計</b>	<b>16.6</b>	<b>11.2</b>	<b>5.4</b>	<b>83.4</b>	<b>1.8</b>	<b>80.2</b>	<b>1.5</b>	<b>-</b>	<b>0.1</b>	<b>0.4</b>	<b>0.8</b>	<b>0.1</b>
<b>性別</b>												
男	16.7	10.6	6.1	83.3	1.7	80.1	1.5	0.1	0.2	0.2	0.9	0.2
女	16.5	11.8	4.7	83.5	1.9	80.2	1.4	-	-	0.7	0.7	-
<b>年齡別</b>												
0~未滿 3 歲	17.1	11.3	5.8	82.9	1.5	80.0	1.4	0.1	-	0.5	0.6	0.2
3~未滿 6 歲	16.1	11.1	5.0	83.9	2.0	80.3	1.6	-	0.2	0.4	1.0	-
<b>地區別</b>												
北部地區	19.7	12.3	7.4	80.3	1.3	77.0	2.0	-	0.1	0.9	1.0	0.1
中部地區	12.6	7.1	5.5	87.4	0.5	86.3	0.6	0.2	0.2	-	0.3	-
南部地區	13.9	12.0	1.8	86.1	4.4	80.6	1.2	-	-	-	1.0	0.2
東部地區	23.6	23.6	-	76.4	-	76.4	-	-	-	-	-	-
金馬地區*	15.4	15.4	-	84.6	-	76.4	8.2	-	-	-	8.2	-
<b>父母親婚姻狀況</b>												
結婚，且同住一起	16.6	11.3	5.4	83.4	1.8	80.3	1.3	-	-	0.4	0.7	-
結婚，但不住在一起	9.7	4.7	4.9	90.3	-	88.1	2.2	-	-	-	1.0	1.2
未婚單親	23.9	16.7	7.2	76.1	3.3	72.8	-	-	-	-	-	-
未婚同居*	27.3	27.3	-	72.7	-	72.7	-	-	-	-	-	-
離婚	17.7	11.7	6.0	82.3	2.0	74.7	5.6	-	0.9	0.9	3.8	-
一方去世*	24.5	13.0	11.5	75.5	-	75.5	-	-	-	-	-	-
<b>父母親工作狀況</b>												
父母親均有工作	15.3	10.5	4.9	84.7	2.1	81.0	1.6	-	-	0.6	0.9	0.1
僅父親有工作	18.3	12.4	5.9	81.7	1.4	79.4	0.9	0.1	0.1	0.2	0.3	0.1
僅母親有工作	18.4	10.3	8.1	81.6	1.8	76.1	3.7	-	0.9	-	2.8	-
均無工作*	11.3	4.1	7.2	88.7	-	84.4	4.3	-	-	-	4.3	-
其他/不詳*	26.3	21.2	5.1	73.7	-	69.2	4.6	-	-	-	4.6	-
<b>居住狀態</b>												
與父母雙方同住	16.1	11.2	4.9	83.9	1.9	80.2	1.8	0.1	-	0.7	1.0	-
與父母雙方及祖父母同住	18.5	10.8	7.7	81.5	2.1	78.6	0.8	-	0.1	0.3	0.4	-
與父母雙方、祖父母及其他親屬同住	15.2	11.8	3.4	84.8	1.0	82.9	0.9	-	-	0.2	0.5	0.2
與父或母一方同住	16.0	9.7	6.3	84.0	1.5	78.6	3.9	-	0.5	0.5	2.4	0.5
未與父母住但與祖父母同住	15.9	15.9	-	84.1	3.0	81.1	-	-	-	-	-	-
其他*	-	-	-	100.0	-	100.0	-	-	-	-	-	-

備註：「\*」之樣本數不足 30，代表性恐有不足，引用時請審慎。

**表 69 學齡前兒童家長對政府或民間團體辦理之兒童福利機構或福利措施  
之認知及使用情形(續 4)**

中華民國 107 年 8 月

單位：人；%

項目別	三歲以下兒童醫療補助											
	不知道	不需要	需要	知道	資格不符	從未用過	曾經用過	曾經用過，對您多有幫助				
								完全沒幫助	沒幫助	普通	有幫助	非常有幫助
<b>總計</b>	<b>28.9</b>	<b>9.9</b>	<b>19.1</b>	<b>71.1</b>	<b>2.1</b>	<b>27.4</b>	<b>41.5</b>	<b>0.1</b>	<b>0.7</b>	<b>4.3</b>	<b>23.9</b>	<b>12.5</b>
<b>性別</b>												
男	28.4	9.5	18.9	71.6	2.1	27.4	42.2	-	0.9	4.3	24.3	12.6
女	29.5	10.3	19.3	70.5	2.2	27.5	40.8	0.2	0.4	4.3	23.5	12.3
<b>年齡別</b>												
0~未滿 3 歲	30.2	9.7	20.5	69.8	2.6	27.9	39.3	-	0.5	3.7	22.8	12.2
3~未滿 6 歲	27.7	10.0	17.7	72.3	1.7	26.9	43.6	0.2	0.8	4.9	24.9	12.7
<b>地區別</b>												
北部地區	27.0	7.8	19.1	73.0	1.1	27.4	44.5	0.2	0.6	4.7	22.6	16.5
中部地區	30.0	5.8	24.1	70.0	3.7	32.8	33.6	-	0.5	4.2	18.0	10.9
南部地區	31.6	17.3	14.3	68.4	2.6	21.6	44.1	0.2	0.9	3.7	33.1	6.3
東部地區	31.7	15.7	16.0	68.3	3.9	17.6	46.9	-	1.6	7.4	27.8	10.0
金馬地區*	29.3	29.3	-	70.7	-	70.7	-	-	-	-	-	-
<b>父母親婚姻狀況</b>												
結婚，且同住一起	28.5	9.8	18.7	71.5	2.3	27.6	41.6	0.1	0.7	4.2	23.7	12.9
結婚，但不住在一起	39.3	13.2	26.0	60.7	-	24.1	36.6	1.1	-	2.3	27.0	6.1
未婚單親	28.0	8.5	19.4	72.0	3.5	33.6	35.0	-	-	6.5	18.8	9.7
未婚同居*	88.3	33.7	54.6	11.7	-	-	11.7	-	-	-	11.7	-
離婚	25.6	7.7	17.8	74.4	0.9	27.1	46.4	-	1.3	8.7	27.7	8.8
一方去世*	36.6	-	36.6	63.4	-	13.7	49.7	-	-	-	24.6	25.1
<b>父母親工作狀況</b>												
父母親均有工作	28.4	9.8	18.5	71.6	1.8	27.7	42.1	0.2	0.6	4.5	23.2	13.6
僅父親有工作	28.8	10.1	18.6	71.2	2.7	26.8	41.8	-	0.7	4.1	25.6	11.4
僅母親有工作	36.0	6.8	29.2	64.0	0.9	28.6	34.6	-	1.0	4.6	19.3	9.7
均無工作*	39.4	22.2	17.3	60.6	11.7	16.5	32.4	-	-	4.2	28.2	-
其他/不詳*	28.4	4.0	24.4	71.6	-	38.4	33.2	-	1.6	3.7	23.7	4.2
<b>居住狀態</b>												
與父母雙方同住	25.4	9.9	15.4	74.6	2.0	26.4	46.3	0.1	0.4	3.9	26.3	15.5
與父母雙方及祖父母同住	31.9	10.7	21.2	68.1	2.1	27.9	38.0	0.1	1.0	4.4	21.4	11.1
與父母雙方、祖父母及其他親屬同住	30.6	8.4	22.2	69.4	3.0	29.3	37.0	-	0.8	4.3	21.9	10.0
與父或母一方同住	32.3	8.8	23.5	67.7	1.0	27.0	39.7	0.5	0.7	5.2	24.3	9.1
未與父母住但與祖父母同住	28.8	14.4	14.3	71.2	1.6	25.7	43.9	-	-	7.7	28.6	7.6
其他*	-	-	-	100.0	-	-	100.0	-	-	-	-	100.0

備註：「\*」之樣本數不足 30，代表性恐有不足，引用時請審慎。

**表 69 學齡前兒童家長對政府或民間團體辦理之兒童福利機構或福利措施  
之認知及使用情形(續 5)**

中華民國 107 年 8 月

單位：人；%

項目別	弱勢兒童及少年生活扶助											
	不知道	不需要	需要	知道	資格不符	從未用過	曾經用過	曾經用過，對您多有幫助				
								完全沒幫助	沒幫助	普通	有幫助	非常有幫助
<b>總計</b>	<b>32.9</b>	<b>21.4</b>	<b>11.5</b>	<b>67.1</b>	<b>34.5</b>	<b>30.3</b>	<b>2.3</b>	<b>-</b>	<b>0.2</b>	<b>0.6</b>	<b>1.0</b>	<b>0.5</b>
<b>性別</b>												
男	33.1	21.6	11.5	66.9	35.0	29.3	2.6	-	0.4	0.4	1.1	0.8
女	32.6	21.1	11.5	67.4	34.0	31.3	2.0	-	-	0.8	0.9	0.2
<b>年齡別</b>												
0~未滿 3 歲	34.1	23.0	11.1	65.9	33.5	30.5	1.8	-	0.2	0.4	0.9	0.4
3~未滿 6 歲	31.7	19.8	11.9	68.3	35.4	30.1	2.8	-	0.2	0.8	1.1	0.6
<b>地區別</b>												
北部地區	36.7	20.9	15.8	63.3	21.7	39.1	2.4	-	0.1	1.0	0.9	0.4
中部地區	18.0	14.4	3.6	82.0	52.5	25.8	3.6	-	0.7	0.5	1.6	0.9
南部地區	39.2	27.6	11.6	60.8	44.4	15.4	1.0	-	-	-	0.6	0.3
東部地區	43.2	35.2	8.0	56.8	15.1	41.7	-	-	-	-	-	-
金馬地區*	57.0	57.0	-	43.0	-	43.0	-	-	-	-	-	-
<b>父母親婚姻狀況</b>												
結婚，且同住一起	33.2	22.3	10.9	66.8	35.0	30.4	1.4	-	0.2	0.6	0.4	0.2
結婚，但不住在一起	31.0	14.9	16.1	69.0	35.4	31.2	2.4	-	-	-	1.2	1.2
未婚單親	32.8	12.0	20.8	67.2	16.6	32.1	18.5	-	-	-	18.5	-
未婚同居*	24.4	-	24.4	75.6	-	61.0	14.6	-	-	14.6	-	-
離婚	29.7	13.6	16.1	70.3	30.8	24.7	14.8	-	1.0	0.9	7.8	5.1
一方去世*	11.5	-	11.5	88.5	37.2	38.3	13.0	-	-	-	-	13.0
<b>父母親工作狀況</b>												
父母親均有工作	31.3	21.4	9.9	68.7	36.1	31.0	1.6	-	0.1	0.7	0.6	0.2
僅父親有工作	35.1	21.8	13.3	64.9	33.8	29.1	2.0	-	0.3	0.5	0.7	0.5
僅母親有工作	31.5	16.5	14.9	68.5	27.5	32.4	8.6	-	1.0	-	3.3	4.3
均無工作*	53.8	33.7	20.1	46.2	21.8	20.2	4.2	-	-	-	4.2	-
其他/不詳*	33.7	12.7	21.0	66.3	5.5	29.9	30.8	-	-	-	27.1	3.7
<b>居住狀態</b>												
與父母雙方同住	31.8	21.3	10.5	68.2	34.0	32.3	1.9	-	0.2	0.8	0.5	0.3
與父母雙方及祖父母同住	35.7	22.4	13.2	64.3	34.2	28.8	1.3	-	0.1	0.6	0.3	0.3
與父母雙方、祖父母及其他親屬同住	31.5	22.8	8.8	68.5	38.2	29.2	1.0	-	0.2	0.2	0.6	-
與父或母一方同住	30.5	12.6	17.8	69.5	30.0	28.7	10.8	-	0.5	0.5	6.1	3.7
未與父母住但與祖父母同住	37.6	28.9	8.8	62.4	33.0	25.7	3.6	-	-	-	3.6	-
其他*	-	-	-	100.0	-	100.0	-	-	-	-	-	-

備註：「\*」之樣本數不足 30，代表性恐有不足，引用時請審慎。

**表 69 學齡前兒童家長對政府或民間團體辦理之兒童福利機構或福利措施  
之認知及使用情形(續 6)**

中華民國 107 年 8 月

單位：人；%

項目別	弱勢家庭兒童及少年緊急生活扶助											
	不知道	不需要	需要	知道	資格不符	從未用過	曾經用過	曾經用過，對您多有幫助				
								完全沒幫助	沒幫助	普通	有幫助	非常有幫助
<b>總計</b>	<b>33.6</b>	<b>21.6</b>	<b>12.0</b>	<b>66.4</b>	<b>34.6</b>	<b>30.5</b>	<b>1.2</b>	<b>-</b>	<b>0.2</b>	<b>0.5</b>	<b>0.4</b>	<b>0.2</b>
<b>性別</b>												
男	34.0	21.9	12.2	66.0	34.8	29.9	1.3	-	0.4	0.2	0.5	0.2
女	33.2	21.3	11.9	66.8	34.4	31.3	1.1	-	-	0.8	0.3	0.1
<b>年齡別</b>												
0~未滿 3 歲	34.8	23.1	11.7	65.2	33.9	30.2	1.1	-	0.2	0.3	0.3	0.3
3~未滿 6 歲	32.5	20.2	12.3	67.5	35.3	30.9	1.3	-	0.2	0.6	0.4	0.1
<b>地區別</b>												
北部地區	37.9	21.5	16.4	62.1	21.5	39.2	1.4	-	0.1	0.8	0.5	-
中部地區	18.2	14.4	3.8	81.8	53.2	27.0	1.6	-	0.7	0.3	0.3	0.3
南部地區	40.2	28.1	12.1	59.8	44.2	15.2	0.3	-	-	-	-	0.3
東部地區	37.4	27.1	10.3	62.6	19.0	43.6	-	-	-	-	-	-
金馬地區*	57.0	57.0	-	43.0	-	35.8	7.2	-	-	-	7.2	-
<b>父母親婚姻狀況</b>												
結婚，且同住一起	33.6	22.4	11.2	66.4	35.2	30.2	1.0	-	0.2	0.5	0.2	0.1
結婚，但不住在一起	33.5	15.0	18.4	66.5	34.2	29.9	2.4	-	-	-	1.2	1.2
未婚單親	35.9	12.0	23.9	64.1	16.7	47.4	-	-	-	-	-	-
未婚同居*	41.2	-	41.2	58.8	-	58.8	-	-	-	-	-	-
離婚	35.0	17.3	17.7	65.0	29.8	30.6	4.6	-	1.0	0.9	2.7	-
一方去世*	11.5	-	11.5	88.5	37.2	38.3	13.0	-	-	-	-	13.0
<b>父母親工作狀況</b>												
父母親均有工作	31.7	21.5	10.2	68.3	36.3	31.1	0.9	-	0.1	0.6	0.2	0.1
僅父親有工作	36.1	22.3	13.8	63.9	33.8	28.8	1.3	-	0.3	0.4	0.3	0.2
僅母親有工作	34.0	16.5	17.5	66.0	28.4	34.1	3.5	-	1.0	-	1.6	0.9
均無工作*	57.5	33.7	23.8	42.5	13.4	24.9	4.2	-	-	-	4.2	-
其他/不詳*	33.7	12.7	21.0	66.3	9.3	51.7	5.4	-	-	-	5.4	-
<b>居住狀態</b>												
與父母雙方同住	32.3	21.3	11.0	67.7	34.1	32.2	1.3	-	0.2	0.7	0.4	0.1
與父母雙方及祖父母同住	36.1	22.7	13.4	63.9	34.3	28.8	0.8	-	0.1	0.5	-	0.1
與父母雙方、祖父母及其他親屬同住	31.9	22.8	9.0	68.1	38.5	29.1	0.6	-	0.2	0.2	0.2	-
與父或母一方同住	34.7	14.6	20.1	65.3	29.5	31.8	3.9	-	0.5	0.5	1.9	1.0
未與父母住但與祖父母同住	37.6	28.8	8.8	62.4	33.0	29.4	-	-	-	-	-	-
其他*	-	-	-	100.0	-	100.0	-	-	-	-	-	-

備註：「\*」之樣本數不足 30，代表性恐有不足，引用時請審慎。



**表 69 學齡前兒童家長對政府或民間團體辦理之兒童福利機構或福利措施  
之認知及使用情形(續 7)**

中華民國 107 年 8 月

單位：人；%

項目別	弱勢兒童及少年醫療補助											
	不知道	不需要	需要	知道	資格不符	從未用過	曾經用過	曾經用過，對您多有幫助				
								完全沒幫助	沒幫助	普通	有幫助	非常有幫助
<b>總計</b>	<b>34.5</b>	<b>21.7</b>	<b>12.8</b>	<b>65.5</b>	<b>34.4</b>	<b>29.6</b>	<b>1.6</b>	<b>-</b>	<b>0.1</b>	<b>0.5</b>	<b>0.7</b>	<b>0.3</b>
<b>性別</b>												
男	34.7	21.5	13.1	65.3	34.6	29.1	1.6	0.1	0.2	0.2	0.8	0.3
女	34.3	21.8	12.4	65.7	34.1	30.1	1.5	-	-	0.8	0.5	0.2
<b>年齡別</b>												
0~未滿 3 歲	35.4	23.4	12.0	64.6	33.8	29.5	1.4	0.1	-	0.3	0.5	0.4
3~未滿 6 歲	33.7	20.1	13.5	66.3	34.9	29.6	1.8	-	0.2	0.6	0.8	0.1
<b>地區別</b>												
北部地區	38.8	22.0	16.8	61.2	21.4	38.5	1.3	-	-	0.8	0.5	0.1
中部地區	18.4	14.4	4.0	81.6	53.0	25.7	2.9	0.2	0.3	0.5	1.2	0.8
南部地區	41.8	27.4	14.3	58.2	43.6	14.0	0.7	-	-	-	0.5	0.2
東部地區	37.4	27.5	9.9	62.6	19.0	43.6	-	-	-	-	-	-
金馬地區*	57.0	57.0	-	43.0	-	35.8	7.2	-	-	-	7.2	-
<b>父母親婚姻狀況</b>												
結婚，且同住一起	34.3	22.4	11.9	65.7	35.0	29.4	1.2	-	-	0.5	0.4	0.2
結婚，但不住在一起	32.3	13.9	18.4	67.7	35.4	30.0	2.4	-	-	-	1.2	1.2
未婚單親	39.4	12.0	27.4	60.6	13.6	38.6	8.5	-	-	-	5.4	3.1
未婚同居*	38.0	13.6	24.4	62.0	-	50.5	11.5	-	-	-	-	11.5
離婚	39.5	18.2	21.3	60.5	28.0	26.1	6.4	-	1.0	0.9	4.5	-
一方去世*	11.5	-	11.5	88.5	37.2	51.3	-	-	-	-	-	-
<b>父母親工作狀況</b>												
父母親均有工作	32.7	21.8	10.9	67.3	36.1	30.3	0.9	-	-	0.5	0.4	0.1
僅父親有工作	36.6	22.2	14.4	63.4	33.7	27.9	1.8	0.1	0.1	0.5	0.7	0.3
僅母親有工作	35.1	15.8	19.4	64.9	27.4	34.0	3.4	-	1.0	-	0.8	1.7
均無工作*	62.2	33.7	28.5	37.8	9.9	20.2	7.8	-	-	-	7.8	-
其他/不詳*	38.4	12.7	25.8	61.6	9.3	35.2	17.1	-	-	-	13.5	3.6
<b>居住狀態</b>												
與父母雙方同住	33.6	21.7	11.9	66.4	33.5	31.1	1.8	0.1	-	0.7	0.6	0.3
與父母雙方及祖父母同住	36.4	22.6	13.8	63.6	34.5	28.4	0.7	-	0.1	0.3	0.1	0.1
與父母雙方、祖父母及其他親屬同住	32.1	22.6	9.5	67.9	38.8	28.2	0.9	-	-	0.2	0.6	0.2
與父或母一方同住	36.3	14.6	21.7	63.7	28.5	30.4	4.7	-	0.5	0.5	2.8	1.0
未與父母住但與祖父母同住	38.9	27.3	11.6	61.1	33.0	25.7	2.3	-	-	-	2.3	-
其他*	-	-	-	100.0	-	100.0	-	-	-	-	-	-

備註：「\*」之樣本數不足 30，代表性恐有不足，引用時請審慎。

**表 69 學齡前兒童家長對政府或民間團體辦理之兒童福利機構或福利措施  
之認知及使用情形(續 8)**

中華民國 107 年 8 月

單位：人；%

項目別	中低收入戶兒童及少年健保費補助											
	不知道	不需要	需要	知道	資格不符	從未用過	曾經用過	曾經用過，對您多有幫助				
								完全沒幫助	沒幫助	普通	有幫助	非常有幫助
<b>總計</b>	<b>25.8</b>	<b>17.9</b>	<b>7.9</b>	<b>74.2</b>	<b>35.0</b>	<b>35.7</b>	<b>3.6</b>	<b>-</b>	<b>0.2</b>	<b>0.7</b>	<b>1.7</b>	<b>1.0</b>
<b>性別</b>												
男	25.9	18.0	7.9	74.1	34.9	35.1	4.1	0.1	0.3	0.5	2.0	1.2
女	25.7	17.7	8.0	74.3	35.1	36.3	3.0	-	-	0.8	1.4	0.8
<b>年齡別</b>												
0~未滿 3 歲	27.4	19.4	8.0	72.6	34.1	35.8	2.6	0.1	0.1	0.4	1.3	0.8
3~未滿 6 歲	24.3	16.4	7.8	75.7	35.8	35.5	4.4	-	0.2	1.0	2.0	1.2
<b>地區別</b>												
北部地區	25.8	16.0	9.8	74.2	22.5	48.7	3.0	-	0.1	1.0	1.2	0.8
中部地區	16.3	14.0	2.3	83.7	52.1	26.4	5.2	0.2	0.5	0.4	2.2	1.8
南部地區	33.8	23.6	10.2	66.2	45.0	18.1	3.1	-	-	0.3	2.1	0.7
東部地區	39.5	31.2	8.3	60.5	19.0	41.5	-	-	-	-	-	-
金馬地區*	57.0	57.0	-	43.0	-	35.8	7.2	-	-	-	7.2	-
<b>父母親婚姻狀況</b>												
結婚，且同住一起	25.5	18.5	7.0	74.5	35.5	36.2	2.8	-	0.1	0.6	1.1	0.8
結婚，但不住在一起	28.9	11.8	17.0	71.1	35.4	32.2	3.6	-	-	-	2.3	1.2
未婚單親	35.8	14.6	21.1	64.2	16.7	22.7	24.8	-	-	-	24.8	-
未婚同居*	39.0	14.6	24.4	61.0	-	13.6	47.4	-	-	-	-	47.4
離婚	26.5	11.2	15.3	73.5	30.7	31.5	11.2	-	1.0	2.1	5.8	2.4
一方去世*	-	-	-	100.0	50.2	49.8	-	-	-	-	-	-
<b>父母親工作狀況</b>												
父母親均有工作	25.2	18.0	7.2	74.8	37.0	35.3	2.5	-	0.1	0.7	0.9	0.8
僅父親有工作	26.4	18.1	8.3	73.6	33.9	36.1	3.6	0.1	0.2	0.7	1.5	1.1
僅母親有工作	27.5	15.6	11.9	72.5	30.1	37.9	4.4	-	1.0	-	1.9	1.6
均無工作*	38.9	30.5	8.5	61.1	3.9	34.2	22.9	-	-	-	19.3	3.6
其他/不詳*	17.2	-	17.2	82.8	5.5	29.9	47.4	-	-	1.6	38.4	7.4
<b>居住狀態</b>												
與父母雙方同住	25.0	18.8	6.2	75.0	34.5	37.2	3.3	0.1	0.1	0.8	1.3	0.9
與父母雙方及祖父母同住	26.2	17.0	9.1	73.8	35.0	36.5	2.3	-	0.1	0.7	0.6	0.9
與父母雙方、祖父母及其他親屬同住	25.0	19.3	5.8	75.0	38.2	33.3	3.4	-	0.2	0.2	1.9	1.1
與父或母一方同住	28.3	11.4	16.9	71.7	31.0	30.8	9.9	-	0.5	1.1	6.5	1.8
未與父母住但與祖父母同住	30.8	22.1	8.7	69.2	33.0	32.5	3.6	-	-	-	3.6	-
其他*	-	-	-	100.0	-	100.0	-	-	-	-	-	-

備註：「\*」之樣本數不足 30，代表性恐有不足，引用時請審慎。

**表 69 學齡前兒童家長對政府或民間團體辦理之兒童福利機構或福利措施  
之認知及使用情形(續 9)**

中華民國 107 年 8 月

單位：人；%

項目別	育兒津貼											
	不知道	不需要	需要	知道	資格不符	從未用過	曾經用過	曾經用過，對您多有幫助				
								完全沒幫助	沒幫助	普通	有幫助	非常有幫助
<b>總計</b>	<b>4.4</b>	<b>1.1</b>	<b>3.4</b>	<b>95.6</b>	<b>4.9</b>	<b>17.9</b>	<b>72.7</b>	<b>0.2</b>	<b>1.4</b>	<b>8.6</b>	<b>33.3</b>	<b>29.2</b>
<b>性別</b>												
男	4.7	1.2	3.5	95.3	4.7	17.5	73.2	0.2	1.2	8.6	34.9	28.3
女	4.2	1.0	3.2	95.8	5.2	18.5	72.1	0.2	1.6	8.6	31.6	30.2
<b>年齡別</b>												
0~未滿3歲	4.7	0.7	4.0	95.3	5.5	16.3	73.4	0.4	1.2	9.2	32.5	30.1
3~未滿6歲	4.2	1.4	2.8	95.8	4.4	19.4	72.0	-	1.6	8.0	34.1	28.3
<b>地區別</b>												
北部地區	3.2	0.6	2.6	96.8	5.2	11.3	80.4	0.2	1.8	9.0	32.6	36.8
中部地區	5.2	0.7	4.6	94.8	5.7	27.0	62.1	0.5	0.6	5.8	26.6	28.7
南部地區	5.4	1.8	3.6	94.6	4.1	22.4	68.1	-	1.4	9.4	40.5	16.8
東部地區	12.0	5.8	6.2	88.0	-	11.7	76.3	-	2.1	25.6	42.4	6.2
金馬地區*	15.4	15.4	-	84.6	-	27.8	56.8	-	-	-	56.8	-
<b>父母親婚姻狀況</b>												
結婚，且同住一起	4.1	1.0	3.1	95.9	4.8	17.6	73.6	0.2	1.3	8.8	33.0	30.2
結婚，但不住在一起	7.5	1.3	6.3	92.5	9.3	14.2	69.0	-	2.3	5.8	43.3	17.6
未婚單親	9.4	-	9.4	90.6	3.2	28.9	58.6	-	1.5	3.3	32.3	21.5
未婚同居*	48.6	19.1	29.5	51.4	-	13.6	37.8	-	-	14.6	11.7	11.5
離婚	6.2	2.5	3.7	93.8	6.0	25.0	62.9	-	1.9	6.3	35.4	19.3
一方去世*	-	-	-	100.0	-	23.8	76.2	-	-	26.0	-	50.2
<b>父母親工作狀況</b>												
父母親均有工作	4.6	1.0	3.6	95.4	6.1	21.7	67.6	0.3	1.3	7.9	31.1	27.1
僅父親有工作	3.8	1.4	2.4	96.2	3.3	11.0	82.0	0.1	1.5	10.0	37.1	33.3
僅母親有工作	6.2	-	6.2	93.8	3.6	25.4	64.8	-	1.7	5.9	27.9	29.3
均無工作*	12.3	4.1	8.2	87.7	3.6	15.8	68.4	-	4.2	17.4	40.9	5.9
其他/不詳*	3.8	-	3.8	96.2	1.6	18.2	76.5	-	2.0	-	44.9	29.6
<b>居住狀態</b>												
與父母雙方同住	3.7	1.1	2.6	96.3	4.4	15.9	76.0	0.4	1.7	9.6	33.6	30.7
與父母雙方及祖父母同住	4.3	1.1	3.2	95.7	5.5	16.4	73.9	0.1	1.2	8.4	31.8	32.3
與父母雙方、祖父母及其他親屬同住	4.4	0.6	3.7	95.6	4.5	22.6	68.4	-	0.9	7.1	33.5	27.0
與父或母一方同住	6.9	1.5	5.5	93.1	5.9	20.7	66.4	-	1.9	7.0	37.6	19.9
未與父母住但與祖父母同住	10.5	2.9	7.6	89.5	7.7	24.1	57.7	-	-	11.8	30.5	15.5
其他*	-	-	-	100.0	-	-	100.0	-	-	-	-	100.0

備註：「\*」之樣本數不足 30，代表性恐有不足，引用時請審慎。

**表 69 學齡前兒童家長對政府或民間團體辦理之兒童福利機構或福利措施  
之認知及使用情形(續 10)**

中華民國 107 年 8 月

單位：人；%

項目別	保母托育費用補助(或公共及準公共化托育服務機制)											
	不知道	不需要	需要	知道	資格不符	從未用過	曾經用過	曾經用過，對您多有幫助				
								完全沒幫助	沒幫助	普通	有幫助	非常有幫助
<b>總計</b>	<b>23.5</b>	<b>10.4</b>	<b>13.0</b>	<b>76.5</b>	<b>3.9</b>	<b>62.9</b>	<b>9.7</b>	<b>-</b>	<b>0.3</b>	<b>1.8</b>	<b>4.6</b>	<b>3.0</b>
<b>性別</b>												
男	22.3	9.9	12.4	77.7	4.6	62.7	10.4	-	0.4	1.6	5.1	3.2
女	24.7	11.0	13.7	75.3	3.2	63.1	9.0	0.1	0.2	1.9	4.1	2.7
<b>年齡別</b>												
0~未滿3歲	22.1	9.2	12.9	77.9	4.2	64.0	9.7	-	0.4	2.1	4.1	3.1
3~未滿6歲	24.7	11.6	13.1	75.3	3.7	61.9	9.8	0.1	0.3	1.4	5.1	2.8
<b>地區別</b>												
北部地區	27.5	9.2	18.3	72.5	3.4	59.0	10.1	-	0.5	1.7	5.1	2.8
中部地區	13.5	7.5	6.1	86.5	5.6	70.2	10.6	0.2	0.3	1.8	4.1	4.2
南部地區	24.0	14.2	9.8	76.0	3.6	64.9	7.5	-	0.2	1.6	3.4	2.3
東部地區	42.4	28.4	14.0	57.6	-	47.9	9.7	-	-	4.2	5.6	-
金馬地區*	22.6	22.6	-	77.4	-	42.2	35.3	-	-	-	35.3	-
<b>父母親婚姻狀況</b>												
結婚，且同住一起	22.5	9.7	12.8	77.5	3.9	63.4	10.1	0.1	0.4	1.8	4.8	3.1
結婚，但不住在一起	25.4	15.4	10.0	74.6	5.0	61.4	8.3	-	-	3.3	1.2	3.7
未婚單親	44.9	17.2	27.7	55.1	6.2	42.6	6.4	-	-	-	6.4	-
未婚同居*	74.9	62.2	12.7	25.1	-	25.1	-	-	-	-	-	-
離婚	31.4	15.7	15.7	68.6	2.7	61.1	4.7	-	-	-	3.5	1.3
一方去世*	23.6	12.1	11.5	76.4	-	76.4	-	-	-	-	-	-
<b>父母親工作狀況</b>												
父母親均有工作	20.9	9.1	11.8	79.1	4.3	60.8	14.0	-	0.3	2.4	6.7	4.5
僅父親有工作	26.6	12.4	14.2	73.4	3.6	65.9	3.9	0.1	0.4	0.8	1.6	0.9
僅母親有工作	24.8	10.0	14.8	75.2	2.6	68.0	4.6	-	-	1.8	2.8	-
均無工作*	33.9	17.4	16.5	66.1	3.6	62.6	-	-	-	-	-	-
其他/不詳*	45.0	15.0	30.0	55.0	-	51.9	3.2	-	-	-	3.2	-
<b>居住狀態</b>												
與父母雙方同住	19.7	8.7	11.1	80.3	4.0	64.6	11.7	0.1	0.5	2.2	5.7	3.2
與父母雙方及祖父母同住	26.4	9.8	16.6	73.6	4.0	60.9	8.6	-	0.4	1.4	3.8	3.0
與父母雙方、祖父母及其他親屬同住	23.8	12.3	11.4	76.2	3.8	64.0	8.5	-	0.2	1.8	3.9	2.6
與父或母一方同住	30.8	15.5	15.3	69.2	3.0	59.8	6.4	-	-	0.9	3.3	2.2
未與父母住但與祖父母同住	22.8	15.0	7.7	77.2	6.4	59.9	11.0	-	-	1.5	6.2	3.3
其他*	-	-	-	100.0	-	100.0	-	-	-	-	-	-

備註：「\*」之樣本數不足 30，代表性恐有不足，引用時請審慎。

**表 69 學齡前兒童家長對政府或民間團體辦理之兒童福利機構或福利措施  
之認知及使用情形(續 11)**

中華民國 107 年 8 月

單位：人；%

項目別	居家托育服務中心(原社區保母系統)											
	不知道	不需要	需要	知道	資格不符	從未用過	曾經用過	曾經用過，對您多有幫助				
								完全沒幫助	沒幫助	普通	有幫助	非常有幫助
<b>總計</b>	<b>34.6</b>	<b>17.7</b>	<b>16.9</b>	<b>65.4</b>	<b>2.7</b>	<b>58.3</b>	<b>4.4</b>	<b>0.2</b>	<b>0.2</b>	<b>1.1</b>	<b>2.2</b>	<b>0.7</b>
<b>性別</b>												
男	33.6	17.4	16.2	66.4	3.4	58.6	4.5	0.2	0.3	1.2	1.8	0.9
女	35.7	18.1	17.7	64.3	2.0	57.9	4.3	0.2	0.2	1.0	2.5	0.4
<b>年齡別</b>												
0~未滿3歲	34.1	17.4	16.6	65.9	2.7	58.5	4.7	0.2	0.2	1.2	2.5	0.6
3~未滿6歲	35.1	18.0	17.1	64.9	2.8	58.0	4.1	0.2	0.2	1.1	1.9	0.7
<b>地區別</b>												
北部地區	35.9	14.5	21.5	64.1	2.3	57.1	4.6	0.1	0.3	1.4	2.2	0.7
中部地區	29.5	16.1	13.4	70.5	5.6	61.2	3.7	0.3	0.3	1.1	1.1	0.8
南部地區	37.1	25.2	11.9	62.9	1.0	58.4	3.5	0.2	-	0.5	2.2	0.7
東部地區	35.4	23.5	12.0	64.6	-	58.6	6.0	-	-	1.9	4.1	-
金馬地區*	37.0	37.0	-	63.0	-	20.6	42.4	-	-	-	42.4	-
<b>父母親婚姻狀況</b>												
結婚，且同住一起	33.9	17.0	16.9	66.1	2.7	59.0	4.5	0.2	0.3	1.2	2.1	0.7
結婚，但不住在一起	32.7	21.4	11.3	67.3	1.3	60.1	5.9	-	-	1.1	2.3	2.5
未婚單親	59.0	29.1	29.8	41.0	7.1	27.3	6.7	-	-	-	6.7	-
未婚同居*	86.4	62.2	24.2	13.6	-	13.6	-	-	-	-	-	-
離婚	40.6	24.7	15.9	59.4	3.2	54.4	1.9	-	-	-	1.9	-
一方去世*	37.5	13.0	24.5	62.5	-	62.5	-	-	-	-	-	-
<b>父母親工作狀況</b>												
父母親均有工作	32.9	16.6	16.3	67.1	2.5	58.5	6.1	0.2	0.1	1.5	3.3	0.9
僅父親有工作	36.3	19.0	17.3	63.7	2.9	58.6	2.2	0.1	0.4	0.6	0.6	0.5
僅母親有工作	39.4	19.4	20.1	60.6	3.9	54.8	1.8	-	-	0.9	1.0	-
均無工作*	36.5	25.9	10.5	63.5	8.0	55.5	-	-	-	-	-	-
其他/不詳*	48.6	18.7	29.9	51.4	-	51.4	-	-	-	-	-	-
<b>居住狀態</b>												
與父母雙方同住	29.7	15.3	14.4	70.3	2.6	61.9	5.7	0.2	0.4	1.4	2.6	1.1
與父母雙方及祖父母同住	37.3	16.5	20.8	62.7	3.1	55.6	4.1	0.3	0.3	1.1	2.2	0.3
與父母雙方、祖父母及其他親屬同住	38.3	20.8	17.5	61.7	2.1	57.2	2.3	-	-	1.1	1.0	0.2
與父或母一方同住	41.2	24.5	16.7	58.8	3.3	51.6	3.9	-	-	0.5	2.4	1.0
未與父母住但與祖父母同住	32.4	24.7	7.7	67.6	3.2	59.7	4.7	-	-	-	3.2	1.6
其他*	-	-	-	100.0	-	100.0	-	-	-	-	-	-

備註：「\*」之樣本數不足 30，代表性恐有不足，引用時請審慎。

**表 69 學齡前兒童家長對政府或民間團體辦理之兒童福利機構或福利措施  
之認知及使用情形(續 12)**

中華民國 107 年 8 月

單位：人；%

項目別	親職教育活動											
	不知道	不需要	需要	知道	資格不符	從未用過	曾經用過	曾經用過，對您多有幫助				
								完全沒幫助	沒幫助	普通	有幫助	非常有幫助
<b>總計</b>	<b>33.7</b>	<b>14.7</b>	<b>19.0</b>	<b>66.3</b>	<b>0.5</b>	<b>44.8</b>	<b>21.0</b>	<b>-</b>	<b>0.1</b>	<b>2.3</b>	<b>11.6</b>	<b>6.9</b>
<b>性別</b>												
男	32.7	14.1	18.7	67.3	1.0	46.0	20.3	-	0.1	2.1	11.7	6.3
女	34.7	15.3	19.5	65.3	0.1	43.4	21.8	-	0.1	2.5	11.5	7.6
<b>年齡別</b>												
0~未滿3歲	34.7	15.1	19.6	65.3	0.5	49.5	15.3	-	0.2	1.7	9.9	3.6
3~未滿6歲	32.8	14.3	18.5	67.2	0.6	40.4	26.2	-	-	2.9	13.2	10.1
<b>地區別</b>												
北部地區	37.8	16.1	21.6	62.2	0.6	41.3	20.4	-	0.2	2.3	14.3	3.6
中部地區	21.9	10.1	11.8	78.1	0.6	48.7	28.8	-	0.2	3.1	8.8	16.7
南部地區	39.2	17.1	22.0	60.8	0.5	48.8	11.6	-	-	1.0	6.5	4.1
東部地區	18.7	3.2	15.4	81.3	-	37.6	43.7	-	-	8.2	31.4	4.1
金馬地區*	29.8	29.8	-	70.2	-	27.3	42.9	-	-	-	42.9	-
<b>父母親婚姻狀況</b>												
結婚，且同住一起	32.6	13.9	18.7	67.4	0.5	44.9	22.0	-	0.1	2.4	12.3	7.2
結婚，但不住在一起	36.7	16.5	20.2	63.3	-	49.0	14.3	-	-	1.1	6.0	7.1
未婚單親	64.4	25.6	38.8	35.6	-	35.6	-	-	-	-	-	-
未婚同居*	88.5	56.6	31.9	11.5	-	11.5	-	-	-	-	-	-
離婚	43.9	24.2	19.7	56.1	0.9	44.6	10.7	-	-	1.9	5.2	3.5
一方去世*	13.0	13.0	-	87.0	-	38.1	48.9	-	-	-	23.8	25.1
<b>父母親工作狀況</b>												
父母親均有工作	32.3	14.0	18.3	67.7	0.6	44.7	22.5	-	0.1	2.7	11.6	8.1
僅父親有工作	34.3	15.0	19.3	65.7	0.5	45.5	19.7	-	0.1	1.8	12.3	5.5
僅母親有工作	43.3	18.2	25.2	56.7	-	38.7	17.9	-	-	1.9	9.0	7.1
均無工作*	47.9	30.9	16.9	52.1	-	40.3	11.9	-	-	-	11.9	-
其他/不詳*	43.2	13.5	29.6	56.8	-	56.8	-	-	-	-	-	-
<b>居住狀態</b>												
與父母雙方同住	32.1	15.0	17.1	67.9	0.5	44.6	22.8	-	0.2	2.3	13.1	7.3
與父母雙方及祖父母同住	33.7	11.7	22.0	66.3	1.0	44.8	20.5	-	-	2.5	11.9	6.2
與父母雙方、祖父母及其他親屬同住	31.6	14.0	17.6	68.4	-	46.3	22.1	-	0.2	2.8	10.7	8.3
與父或母一方同住	43.2	21.9	21.3	56.8	0.5	43.8	12.5	-	-	1.5	6.2	4.8
未與父母住但與祖父母同住	44.3	24.4	19.8	55.7	-	40.6	15.2	-	-	-	9.1	6.0
其他*	-	-	-	100.0	-	-	100.0	-	-	-	-	100.0

備註：「\*」之樣本數不足 30，代表性恐有不足，引用時請審慎。

**表 69 學齡前兒童家長對政府或民間團體辦理之兒童福利機構或福利措施  
之認知及使用情形(續 13)**

中華民國 107 年 8 月

單位：人；%

項目別	幼兒園											
	不知道	不需要	需要	知道	資格不符	從未用過	曾經用過	曾經用過，對您多有幫助				
								完全沒幫助	沒幫助	普通	有幫助	非常有幫助
<b>總計</b>	<b>1.6</b>	<b>0.6</b>	<b>1.0</b>	<b>98.4</b>	<b>2.2</b>	<b>41.2</b>	<b>54.9</b>	<b>-</b>	<b>0.2</b>	<b>1.5</b>	<b>28.4</b>	<b>24.8</b>
<b>性別</b>												
男	1.3	0.7	0.7	98.7	2.4	40.4	55.8	-	0.2	1.2	29.7	24.7
女	1.9	0.5	1.4	98.1	2.0	42.1	54.0	0.1	0.2	1.8	27.0	25.0
<b>年齡別</b>												
0~未滿3歲	2.3	0.7	1.5	97.7	4.3	71.9	21.6	-	0.1	1.1	11.0	9.4
3~未滿6歲	1.0	0.4	0.6	99.0	0.3	12.9	85.8	0.1	0.3	1.8	44.5	39.1
<b>地區別</b>												
北部地區	1.3	0.3	1.0	98.7	1.1	44.3	53.3	0.1	0.2	1.9	24.5	26.6
中部地區	2.3	0.9	1.4	97.7	2.5	39.6	55.6	-	0.2	1.5	27.0	27.0
南部地區	1.6	0.7	1.0	98.4	4.1	37.1	57.1	-	0.2	0.7	37.4	18.9
東部地區	1.6	1.6	-	98.4	3.7	34.5	60.1	-	-	2.0	24.4	33.7
金馬地區*	-	-	-	100.0	-	41.7	58.3	-	-	-	58.3	-
<b>父母親婚姻狀況</b>												
結婚，且同住一起	1.5	0.5	1.0	98.5	2.4	42.0	54.0	-	0.2	1.5	27.2	25.1
結婚，但不住在一起	0.9	-	0.9	99.1	1.1	32.5	65.5	-	-	4.7	40.6	20.3
未婚單親	2.8	-	2.8	97.2	-	67.4	29.8	-	-	-	20.5	9.3
未婚同居*	27.3	14.6	12.7	72.7	-	40.0	32.7	-	-	-	13.6	19.1
離婚	1.8	0.9	0.9	98.2	-	25.1	73.1	-	1.0	-	46.2	25.9
一方去世*	-	-	-	100.0	-	26.7	73.3	-	-	-	24.6	48.7
<b>父母親工作狀況</b>												
父母親均有工作	1.4	0.5	0.9	98.6	2.4	34.9	61.3	0.1	0.2	1.4	31.1	28.5
僅父親有工作	1.9	0.8	1.2	98.1	2.2	50.8	45.1	-	0.1	1.9	24.0	19.1
僅母親有工作	1.7	-	1.7	98.3	-	39.0	59.2	-	1.0	-	29.8	28.4
均無工作*	7.4	4.1	3.3	92.6	4.2	44.2	44.2	-	-	-	30.7	13.6
其他/不詳*	-	-	-	100.0	-	74.2	25.8	-	-	-	14.3	11.5
<b>居住狀態</b>												
與父母雙方同住	1.4	0.6	0.9	98.6	2.2	36.5	59.9	0.1	0.1	1.6	28.9	29.2
與父母雙方及祖父母同住	1.9	0.5	1.3	98.1	2.9	44.2	51.0	-	0.1	1.7	26.9	22.3
與父母雙方、祖父母及其他親屬同住	1.6	0.6	1.0	98.4	2.0	48.6	47.9	-	0.4	1.1	25.2	21.2
與父或母一方同住	1.8	0.5	1.3	98.2	0.4	34.0	63.8	-	0.5	1.9	39.0	22.4
未與父母住但與祖父母同住	1.5	1.5	-	98.5	1.6	50.4	46.4	-	-	-	27.9	18.6
其他*	-	-	-	100.0	-	-	100.0	-	-	-	-	100.0

備註：「\*」之樣本數不足 30，代表性恐有不足，引用時請審慎。

**表 69 學齡前兒童家長對政府或民間團體辦理之兒童福利機構或福利措施  
之認知及使用情形(續 14)**

中華民國 107 年 8 月

單位：人；%

項目別	托育資源中心(親子館)											
	不知道	不需要	需要	知道	資格不符	從未用過	曾經用過	曾經用過，對您多有幫助				
								完全沒幫助	沒幫助	普通	有幫助	非常有幫助
<b>總計</b>	<b>23.3</b>	<b>7.2</b>	<b>16.1</b>	<b>76.7</b>	<b>0.2</b>	<b>45.0</b>	<b>31.5</b>	<b>-</b>	<b>0.4</b>	<b>3.8</b>	<b>18.0</b>	<b>9.2</b>
<b>性別</b>												
男	22.9	7.0	15.9	77.1	0.3	43.7	33.0	-	0.3	3.9	18.7	10.1
女	23.8	7.4	16.4	76.2	0.2	46.3	29.8	0.1	0.6	3.7	17.1	8.2
<b>年齡別</b>												
0~未滿3歲	23.9	6.8	17.1	76.1	0.2	51.0	24.9	-	0.3	2.9	14.4	7.3
3~未滿6歲	22.8	7.6	15.2	77.2	0.3	39.4	37.5	0.1	0.5	4.6	21.3	11.0
<b>地區別</b>												
北部地區	22.8	4.6	18.2	77.2	0.2	38.7	38.4	0.1	0.6	5.1	21.7	10.9
中部地區	23.4	7.6	15.8	76.6	0.1	51.8	24.7	-	0.3	3.9	9.8	10.6
南部地區	26.0	12.6	13.4	74.0	0.5	51.2	22.3	-	0.2	0.3	17.3	4.6
東部地區	7.7	1.9	5.8	92.3	-	41.3	51.1	-	1.6	9.9	31.4	8.1
金馬地區*	8.2	8.2	-	91.8	-	42.2	49.6	-	-	13.2	36.4	-
<b>父母親婚姻狀況</b>												
結婚，且同住一起	22.4	6.7	15.7	77.6	0.3	44.9	32.5	-	0.4	4.0	18.3	9.7
結婚，但不住在一起	22.3	9.0	13.2	77.7	-	48.3	29.4	-	1.1	1.2	23.4	3.6
未婚單親	45.3	12.0	33.3	54.7	-	39.2	15.5	-	-	-	3.1	12.4
未婚同居*	50.5	26.3	24.2	49.5	-	32.7	16.8	-	-	-	-	16.8
離婚	33.7	13.0	20.7	66.3	-	46.1	20.2	-	1.0	2.8	14.5	1.9
一方去世*	37.5	13.0	24.5	62.5	-	62.5	-	-	-	-	-	-
<b>父母親工作狀況</b>												
父母親均有工作	20.9	6.7	14.2	79.1	0.1	44.1	35.0	-	0.5	4.5	19.6	10.5
僅父親有工作	24.7	7.8	16.9	75.3	0.6	46.9	27.8	0.1	0.5	3.2	15.9	8.2
僅母親有工作	36.2	8.3	27.8	63.8	-	40.7	23.1	-	-	1.0	18.6	3.5
均無工作*	40.0	17.5	22.5	60.0	-	48.2	11.8	-	-	4.2	7.6	-
其他/不詳*	45.8	4.6	41.3	54.2	-	45.2	9.0	-	-	-	4.2	4.7
<b>居住狀態</b>												
與父母雙方同住	20.4	6.7	13.7	79.6	0.1	40.5	39.0	0.1	0.4	5.4	20.5	12.7
與父母雙方及祖父母同住	25.6	6.8	18.8	74.4	0.5	45.6	28.3	-	0.3	3.2	18.1	6.7
與父母雙方、祖父母及其他親屬同住	22.1	6.0	16.2	77.9	0.2	53.4	24.3	-	0.4	2.3	13.9	7.7
與父或母一方同住	30.6	12.4	18.1	69.4	-	45.2	24.2	-	1.0	2.0	16.9	4.4
未與父母住但與祖父母同住	29.9	13.3	16.6	70.1	-	45.4	24.7	-	1.5	3.1	12.4	7.6
其他*	-	-	-	100.0	-	-	100.0	-	-	-	-	100.0

備註：「\*」之樣本數不足 30，代表性恐有不足，引用時請審慎。



**表 69 學齡前兒童家長對政府或民間團體辦理之兒童福利機構或福利措施  
之認知及使用情形(續 15)**

中華民國 107 年 8 月

單位：人；%

項目別	育嬰留職停薪/育嬰假											
	不知道	不需要	需要	知道	資格不符	從未用過	曾經用過	曾經用過，對您多有幫助				
								完全沒幫助	沒幫助	普通	有幫助	非常有幫助
<b>總計</b>	<b>4.7</b>	<b>2.4</b>	<b>2.3</b>	<b>95.3</b>	<b>3.2</b>	<b>58.7</b>	<b>33.4</b>	<b>0.4</b>	<b>0.3</b>	<b>1.8</b>	<b>15.9</b>	<b>15.0</b>
<b>性別</b>												
男	5.1	2.3	2.8	94.9	3.4	59.0	32.4	0.2	0.3	1.1	16.3	14.5
女	4.3	2.4	1.8	95.7	3.0	58.2	34.5	0.6	0.2	2.5	15.6	15.5
<b>年齡別</b>												
0~未滿3歲	4.0	1.9	2.1	96.0	3.1	58.3	34.6	0.4	0.2	2.0	16.8	15.1
3~未滿6歲	5.4	2.8	2.5	94.6	3.3	59.0	32.3	0.4	0.3	1.6	15.2	14.8
<b>地區別</b>												
北部地區	5.0	1.7	3.3	95.0	2.0	56.1	36.9	0.4	0.4	2.1	15.3	18.6
中部地區	3.7	2.3	1.3	96.3	5.6	61.9	28.9	0.3	-	1.3	14.6	12.6
南部地區	5.5	3.7	1.7	94.5	3.7	59.5	31.3	-	0.2	1.2	18.9	11.0
東部地區	-	-	-	100.0	-	68.7	31.3	1.9	1.9	7.8	13.7	6.1
金馬地區*	8.2	8.2	-	91.8	-	64.2	27.6	13.2	-	-	14.4	-
<b>父母親婚姻狀況</b>												
結婚，且同住一起	4.0	1.8	2.2	96.0	3.0	58.1	34.9	0.4	0.3	1.9	16.4	15.8
結婚，但不住在一起	7.4	5.2	2.3	92.6	6.2	54.7	31.7	-	-	-	19.7	11.9
未婚單親	19.1	8.6	10.5	80.9	3.9	65.7	11.3	-	2.7	-	8.6	-
未婚同居*	27.3	14.6	12.7	72.7	-	72.7	-	-	-	-	-	-
離婚	10.9	8.9	2.0	89.1	6.6	67.8	14.7	-	-	1.9	7.3	5.5
一方去世*	-	-	-	100.0	-	87.0	13.0	-	-	-	-	13.0
<b>父母親工作狀況</b>												
父母親均有工作	4.1	1.6	2.4	95.9	2.0	56.0	38.0	0.5	0.3	2.0	18.2	17.1
僅父親有工作	5.3	3.2	2.1	94.7	5.0	62.5	27.3	0.4	0.2	1.7	13.0	12.0
僅母親有工作	5.1	2.9	2.2	94.9	4.5	58.5	31.8	-	0.8	0.9	13.8	16.3
均無工作*	4.1	4.1	-	95.9	7.8	75.0	13.0	-	-	-	13.0	-
其他/不詳*	19.8	11.7	8.1	80.2	4.6	66.4	9.3	-	-	-	3.9	5.4
<b>居住狀態</b>												
與父母雙方同住	3.0	1.3	1.8	97.0	2.6	57.5	36.9	0.5	0.5	2.5	16.5	17.0
與父母雙方及祖父母同住	5.1	1.9	3.2	94.9	3.3	59.2	32.3	0.6	-	1.7	15.9	14.2
與父母雙方、祖父母及其他親屬同住	5.4	2.9	2.4	94.6	3.4	57.1	34.1	0.2	0.2	1.2	16.8	15.6
與父或母一方同住	8.9	7.3	1.6	91.1	5.6	64.0	21.5	-	0.4	1.0	12.7	7.3
未與父母住但與祖父母同住	7.4	4.3	3.2	92.6	3.3	67.0	22.3	-	-	-	12.7	9.6
其他*	-	-	-	100.0	-	-	100.0	-	-	-	-	100.0

備註：「\*」之樣本數不足 30，代表性恐有不足，引用時請審慎。

**表 69 學齡前兒童家長對政府或民間團體辦理之兒童福利機構或福利措施  
之認知及使用情形(續 16)**

中華民國 107 年 8 月

單位：人；%

項目別	兒童寄養服務											
	不知道	不需要	需要	知道	資格不符	從未用過	曾經用過	曾經用過，對您多有幫助				
								完全沒幫助	沒幫助	普通	有幫助	非常有幫助
<b>總計</b>	<b>41.7</b>	<b>36.7</b>	<b>5.0</b>	<b>58.3</b>	<b>11.9</b>	<b>45.2</b>	<b>1.1</b>	<b>-</b>	<b>0.2</b>	<b>0.4</b>	<b>0.4</b>	<b>0.2</b>
<b>性別</b>												
男	41.0	35.9	5.1	59.0	11.9	46.0	1.1	0.1	0.3	0.2	0.3	0.2
女	42.4	37.6	4.9	57.6	11.9	44.4	1.2	-	-	0.6	0.4	0.2
<b>年齡別</b>												
0~未滿 3 歲	42.6	37.6	5.0	57.4	12.0	44.2	1.2	0.1	0.2	0.4	0.2	0.3
3~未滿 6 歲	40.9	35.8	5.1	59.1	11.8	46.2	1.1	-	0.1	0.4	0.5	0.2
<b>地區別</b>												
北部地區	47.2	43.4	3.9	52.8	2.1	49.4	1.2	-	0.2	0.8	0.2	-
中部地區	24.6	23.3	1.3	75.4	33.7	40.3	1.3	0.2	0.2	-	0.6	0.3
南部地區	48.9	37.3	11.6	51.1	10.4	40.0	0.7	-	-	-	0.2	0.5
東部地區	40.9	38.8	2.1	59.1	-	59.1	-	-	-	-	-	-
金馬地區*	22.6	22.6	-	77.4	-	70.2	7.2	-	-	-	7.2	-
<b>父母親婚姻狀況</b>												
結婚，且同住一起	41.7	36.8	4.8	58.3	12.2	45.0	1.1	-	0.2	0.4	0.4	0.1
結婚，但不住在一起	27.2	22.8	4.4	72.8	10.7	58.1	4.0	-	-	1.6	-	2.5
未婚單親	61.8	54.4	7.4	38.2	3.3	35.0	-	-	-	-	-	-
未婚同居*	71.7	59.0	12.7	28.3	11.5	16.8	-	-	-	-	-	-
離婚	46.9	38.8	8.0	53.1	9.2	43.9	-	-	-	-	-	-
一方去世*	24.5	24.5	-	75.5	25.1	50.4	-	-	-	-	-	-
<b>父母親工作狀況</b>												
父母親均有工作	39.3	34.7	4.6	60.7	12.0	47.8	0.9	-	0.1	0.4	0.3	0.1
僅父親有工作	44.2	38.9	5.2	55.8	11.4	43.0	1.4	0.1	0.2	0.3	0.5	0.2
僅母親有工作	48.3	40.2	8.2	51.7	14.4	35.1	2.2	-	-	1.2	-	1.0
均無工作*	49.1	42.5	6.6	50.9	18.1	32.8	-	-	-	-	-	-
其他/不詳*	59.5	51.5	8.0	40.5	7.4	33.2	-	-	-	-	-	-
<b>居住狀態</b>												
與父母雙方同住	40.7	36.9	3.8	59.3	9.7	48.2	1.5	0.1	0.2	0.5	0.5	0.2
與父母雙方及祖父母同住	44.0	37.9	6.1	56.0	13.4	41.9	0.7	-	0.1	0.3	0.3	-
與父母雙方、祖父母及其他親屬同住	41.1	35.4	5.7	58.9	15.3	42.6	1.0	-	0.2	0.2	0.3	0.2
與父或母一方同住	41.1	35.7	5.4	58.9	8.3	49.0	1.6	-	-	0.6	-	1.0
未與父母住但與祖父母同住	39.6	33.7	5.9	60.4	16.7	43.8	-	-	-	-	-	-
其他*	-	-	-	100.0	-	100.0	-	-	-	-	-	-

備註：「\*」之樣本數不足 30，代表性恐有不足，引用時請審慎。

**表 69 學齡前兒童家長對政府或民間團體辦理之兒童福利機構或福利措施  
之認知及使用情形(續 17)**

中華民國 107 年 8 月

單位：人；%

項目別	5 歲幼兒免學費補助											
	不知道	不需要	需要	知道	資格不符	從未用過	曾經用過	曾經用過，對您多有幫助				
								完全沒幫助	沒幫助	普通	有幫助	非常有幫助
<b>總計</b>	<b>9.8</b>	<b>2.4</b>	<b>7.4</b>	<b>90.2</b>	<b>23.1</b>	<b>35.5</b>	<b>31.6</b>	<b>-</b>	<b>0.3</b>	<b>1.2</b>	<b>16.1</b>	<b>14.1</b>
<b>性別</b>												
男	8.3	2.7	5.6	91.7	23.8	36.2	31.7	-	0.3	1.0	16.7	13.6
女	11.4	2.1	9.3	88.6	22.4	34.6	31.6	-	0.2	1.4	15.4	14.5
<b>年齡別</b>												
0~未滿 3 歲	14.6	3.3	11.3	85.4	29.5	45.4	10.5	-	0.2	0.5	5.6	4.3
3~未滿 6 歲	5.3	1.5	3.8	94.7	17.3	26.3	51.1	-	0.4	1.9	25.7	23.1
<b>地區別</b>												
北部地區	7.3	1.8	5.5	92.7	19.1	42.4	31.2	-	0.4	1.7	13.8	15.4
中部地區	12.6	1.7	10.9	87.4	15.9	40.3	31.2	-	-	1.0	14.1	16.2
南部地區	10.8	3.8	7.0	89.2	40.5	15.3	33.4	-	0.2	0.7	22.8	9.7
東部地區	14.1	1.9	12.2	85.9	14.0	39.9	32.1	-	1.9	-	18.6	11.6
金馬地區*	42.5	22.1	20.4	57.5	-	50.3	7.2	-	-	-	7.2	-
<b>父母親婚姻狀況</b>												
結婚，且同住一起	9.5	2.2	7.2	90.5	23.6	35.8	31.1	-	0.3	1.2	15.3	14.3
結婚，但不住在一起	10.6	2.3	8.2	89.4	23.3	29.8	36.3	-	1.1	2.7	22.8	9.7
未婚單親	24.3	8.8	15.4	75.7	13.9	40.9	20.9	-	-	-	14.7	6.2
未婚同居*	24.2	-	24.2	75.8	11.7	16.8	47.3	-	-	-	28.1	19.1
離婚	10.0	3.7	6.3	90.0	17.4	32.5	40.1	-	-	-	27.5	12.6
一方去世*	13.7	-	13.7	86.3	12.1	37.6	36.6	-	-	-	-	36.6
<b>父母親工作狀況</b>												
父母親均有工作	10.3	2.4	7.8	89.7	23.0	32.8	34.0	-	0.3	1.4	17.3	14.9
僅父親有工作	8.9	2.5	6.4	91.1	24.7	38.8	27.5	-	0.2	1.0	14.1	12.2
僅母親有工作	10.4	1.7	8.7	89.6	14.7	39.5	35.5	-	-	1.2	14.0	20.3
均無工作*	8.9	-	8.9	91.1	20.3	39.5	31.3	-	-	-	17.7	13.6
其他/不詳*	11.2	-	11.2	88.8	16.0	49.3	23.6	-	-	-	19.3	4.2
<b>居住狀態</b>												
與父母雙方同住	7.5	1.9	5.7	92.5	24.7	34.9	32.8	-	0.2	1.6	15.7	15.4
與父母雙方及祖父母同住	10.0	2.0	8.0	90.0	22.7	36.2	31.1	-	0.4	1.4	16.0	13.3
與父母雙方、祖父母及其他親屬同住	11.7	2.7	9.1	88.3	22.5	37.1	28.7	-	0.2	0.4	14.4	13.7
與父或母一方同住	11.8	3.7	8.1	88.2	18.7	34.2	35.2	-	0.5	1.1	21.5	12.1
未與父母住但與祖父母同住	22.0	7.8	14.2	78.0	22.8	27.5	27.6	-	-	-	17.5	10.1
其他*	-	-	-	100.0	-	-	100.0	-	-	-	-	100.0

備註：「\*」之樣本數不足 30，代表性恐有不足，引用時請審慎。

**表 69 學齡前兒童家長對政府或民間團體辦理之兒童福利機構或福利措施  
之認知及使用情形(續 18)**

中華民國 107 年 8 月

單位：人；%

項目別	早期療育服務											
	不知道	不需要	需要	知道	資格不符	從未用過	曾經用過	曾經用過，對您多有幫助				
								完全沒幫助	沒幫助	普通	有幫助	非常有幫助
<b>總計</b>	<b>40.0</b>	<b>34.1</b>	<b>5.9</b>	<b>60.0</b>	<b>12.7</b>	<b>42.1</b>	<b>5.1</b>	<b>0.1</b>	<b>0.2</b>	<b>0.8</b>	<b>2.7</b>	<b>1.3</b>
<b>性別</b>												
男	40.8	34.2	6.5	59.2	12.8	40.9	5.5	0.2	0.3	0.8	2.7	1.5
女	39.2	34.0	5.2	60.8	12.6	43.4	4.7	-	0.1	0.8	2.7	1.1
<b>年齡別</b>												
0~未滿3歲	41.4	35.2	6.2	58.6	13.0	41.7	3.9	0.2	0.3	0.5	2.0	0.9
3~未滿6歲	38.7	33.1	5.6	61.3	12.5	42.5	6.2	-	0.2	1.1	3.3	1.7
<b>地區別</b>												
北部地區	47.2	42.3	4.9	52.8	2.9	42.9	7.0	0.1	0.3	1.5	3.5	1.7
中部地區	22.9	21.8	1.1	77.1	34.2	39.6	3.3	0.2	0.2	0.1	2.0	0.8
南部地區	43.5	29.9	13.6	56.5	10.9	43.1	2.5	-	-	0.3	1.3	0.9
東部地區	38.1	38.1	-	61.9	7.8	42.0	12.1	-	-	-	8.1	4.0
金馬地區*	43.7	36.5	7.2	56.3	-	49.2	7.2	-	-	-	7.2	-
<b>父母親婚姻狀況</b>												
結婚，且同住一起	39.7	34.0	5.7	60.3	13.3	42.1	4.9	0.1	0.2	0.8	2.6	1.2
結婚，但不住在一起	33.1	26.0	7.1	66.9	11.7	47.5	7.7	-	-	1.6	3.6	2.5
未婚單親	50.4	47.6	2.8	49.6	6.5	35.1	8.1	-	-	-	4.6	3.5
未婚同居*	71.7	71.7	-	28.3	11.5	16.8	-	-	-	-	-	-
離婚	48.0	38.1	9.9	52.0	4.0	40.7	7.3	-	-	1.0	4.4	1.9
一方去世*	11.5	11.5	-	88.5	13.0	75.5	-	-	-	-	-	-
<b>父母親工作狀況</b>												
父母親均有工作	37.2	31.6	5.6	62.8	14.0	43.9	4.9	0.1	0.2	0.9	2.6	1.2
僅父親有工作	44.1	37.8	6.3	55.9	11.0	40.1	4.9	0.1	0.3	0.5	2.7	1.2
僅母親有工作	42.4	35.3	7.1	57.6	11.3	39.1	7.2	-	-	2.2	2.1	2.9
均無工作*	44.6	37.7	6.9	55.4	14.5	24.2	16.7	-	-	-	13.0	3.7
其他/不詳*	46.2	41.9	4.3	53.8	7.4	39.7	6.8	-	-	-	2.0	4.7
<b>居住狀態</b>												
與父母雙方同住	37.6	32.8	4.8	62.4	11.6	44.5	6.2	0.2	0.2	1.1	2.8	1.9
與父母雙方及祖父母同住	42.1	35.7	6.4	57.9	13.6	40.2	4.1	-	0.3	0.6	2.3	0.9
與父母雙方、祖父母及其他親屬同住	40.3	33.5	6.9	59.7	15.4	40.2	4.1	-	0.3	0.4	2.8	0.6
與父或母一方同住	42.4	34.7	7.6	57.6	7.4	42.7	7.5	-	-	1.1	4.3	2.1
未與父母住但與祖父母同住	44.6	40.0	4.6	55.4	16.7	38.7	-	-	-	-	-	-
其他*	-	-	-	100.0	-	100.0	-	-	-	-	-	-

備註：「\*」之樣本數不足 30，代表性恐有不足，引用時請審慎。

**表 69 學齡前兒童家長對政府或民間團體辦理之兒童福利機構或福利措施  
之認知及使用情形(續 19)**

中華民國 107 年 8 月

單位：人；%

項目別	兒童休閒、育樂活動											
	不知道	不需要	需要	知道	資格不符	從未用過	曾經用過	曾經用過，對您多有幫助				
								完全沒幫助	沒幫助	普通	有幫助	非常有幫助
<b>總計</b>	<b>27.1</b>	<b>6.6</b>	<b>20.5</b>	<b>72.9</b>	<b>0.2</b>	<b>36.8</b>	<b>35.9</b>	<b>0.1</b>	<b>0.2</b>	<b>5.3</b>	<b>24.9</b>	<b>5.3</b>
<b>性別</b>												
男	27.6	7.2	20.4	72.4	0.3	35.7	36.4	0.1	0.2	6.2	24.8	5.2
女	26.6	5.9	20.6	73.4	0.2	38.0	35.3	0.1	0.3	4.4	25.1	5.4
<b>年齡別</b>												
0~未滿3歲	27.8	6.1	21.7	72.2	0.2	41.3	30.7	-	0.2	5.3	21.7	3.4
3~未滿6歲	26.5	7.0	19.5	73.5	0.2	32.7	40.6	0.2	0.2	5.3	27.9	7.0
<b>地區別</b>												
北部地區	19.8	5.3	14.5	80.2	-	29.9	50.3	0.1	0.2	7.6	34.8	7.6
中部地區	34.0	3.2	30.8	66.0	0.4	43.9	21.7	0.2	0.5	3.3	14.8	2.9
南部地區	36.3	12.3	23.9	63.7	0.5	43.9	19.3	-	-	2.3	14.4	2.6
東部地區	5.3	3.2	2.1	94.7	-	34.4	60.2	-	-	12.8	37.9	9.6
金馬地區*	43.7	36.5	7.2	56.3	-	36.0	20.4	-	-	-	20.4	-
<b>父母親婚姻狀況</b>												
結婚，且同住一起	26.6	6.1	20.5	73.4	0.3	36.7	36.4	0.1	0.3	5.4	25.1	5.6
結婚，但不住在一起	26.0	7.8	18.2	74.0	-	43.8	30.2	-	-	7.4	21.6	1.2
未婚單親	33.9	15.4	18.4	66.1	-	39.8	26.3	-	-	6.2	20.1	-
未婚同居*	55.1	11.7	43.4	44.9	-	-	44.9	-	-	13.6	14.6	16.8
離婚	33.6	12.9	20.7	66.4	-	35.4	31.0	-	-	2.7	26.8	1.6
一方去世*	25.1	-	25.1	74.9	-	51.3	23.6	-	-	-	11.5	12.1
<b>父母親工作狀況</b>												
父母親均有工作	26.6	6.8	19.8	73.4	0.2	36.1	37.2	0.1	0.3	5.6	24.7	6.6
僅父親有工作	27.0	6.0	21.0	73.0	0.3	37.5	35.2	0.1	0.1	5.0	26.3	3.7
僅母親有工作	30.6	7.4	23.2	69.4	-	39.2	30.2	-	-	5.7	21.9	2.7
均無工作*	41.9	8.4	33.6	58.1	-	41.9	16.1	-	-	4.2	11.9	-
其他/不詳*	31.6	7.7	23.9	68.4	-	43.1	25.3	-	-	4.0	18.2	3.2
<b>居住狀態</b>												
與父母雙方同住	23.1	6.3	16.8	76.9	0.3	36.1	40.5	0.2	0.3	5.6	26.1	8.3
與父母雙方及祖父母同住	27.8	5.6	22.3	72.2	0.2	36.1	35.8	-	0.4	5.4	26.1	4.0
與父母雙方、祖父母及其他親屬同住	31.9	6.3	25.7	68.1	0.2	38.3	29.6	-	-	5.0	21.7	2.9
與父或母一方同住	29.3	11.3	18.0	70.7	-	40.6	30.1	-	-	4.9	23.9	1.3
未與父母住但與祖父母同住	38.7	9.7	29.0	61.3	-	33.8	27.5	-	-	4.6	21.3	1.6
其他*	-	-	-	100.0	-	-	100.0	-	-	-	-	100.0

備註：「\*」之樣本數不足 30，代表性恐有不足，引用時請審慎。

**表 69 學齡前兒童家長對政府或民間團體辦理之兒童福利機構或福利措施  
之認知及使用情形(續 20)**

中華民國 107 年 8 月

單位：人；%

項目別	113 保護專線											
	不知道	不需要	需要	知道	資格不符	從未用過	曾經用過	曾經用過，對您多有幫助				
								完全沒幫助	沒幫助	普通	有幫助	非常有幫助
<b>總計</b>	<b>14.7</b>	<b>8.5</b>	<b>6.2</b>	<b>85.3</b>	<b>1.2</b>	<b>81.8</b>	<b>2.3</b>	<b>0.1</b>	<b>0.1</b>	<b>0.8</b>	<b>0.9</b>	<b>0.4</b>
<b>性別</b>												
男	14.9	8.0	6.9	85.1	1.3	81.3	2.5	0.2	0.1	0.8	1.1	0.2
女	14.4	9.0	5.4	85.6	1.1	82.4	2.1	-	0.1	0.8	0.7	0.5
<b>年齡別</b>												
0~未滿3歲	14.5	9.0	5.5	85.5	1.1	82.3	2.1	0.2	-	0.8	0.7	0.4
3~未滿6歲	14.8	8.0	6.9	85.2	1.3	81.4	2.4	0.1	0.1	0.8	1.1	0.3
<b>地區別</b>												
北部地區	16.0	8.1	8.0	84.0	0.9	79.6	3.5	0.1	0.1	1.4	1.5	0.5
中部地區	11.5	5.2	6.4	88.5	-	87.2	1.3	0.2	-	0.5	0.5	0.2
南部地區	15.9	12.8	3.1	84.1	3.3	79.9	0.8	0.2	0.2	-	0.2	0.3
東部地區	6.1	6.1	-	93.9	-	93.9	-	-	-	-	-	-
金馬地區*	14.4	14.4	-	85.6	-	78.4	7.2	-	-	-	7.2	-
<b>父母親婚姻狀況</b>												
結婚，且同住一起	14.3	8.1	6.2	85.7	1.3	82.5	1.9	-	-	0.7	0.7	0.4
結婚，但不住在一起	10.2	4.8	5.5	89.8	-	81.1	8.6	-	1.1	3.9	2.3	1.2
未婚單親	24.4	15.6	8.8	75.6	3.3	72.3	-	-	-	-	-	-
未婚同居*	39.0	24.4	14.6	61.0	-	61.0	-	-	-	-	-	-
離婚	22.8	16.0	6.9	77.2	0.9	70.5	5.7	1.8	-	-	3.9	-
一方去世*	-	-	-	100.0	-	100.0	-	-	-	-	-	-
<b>父母親工作狀況</b>												
父母親均有工作	14.2	8.1	6.0	85.8	1.4	82.6	1.8	-	0.1	0.9	0.6	0.2
僅父親有工作	14.9	8.5	6.3	85.1	1.1	81.6	2.5	0.1	0.1	0.5	1.1	0.7
僅母親有工作	19.2	11.1	8.1	80.8	-	74.8	5.9	1.9	-	1.2	2.9	-
均無工作*	11.1	7.8	3.3	88.9	-	80.4	8.5	-	-	4.2	4.3	-
其他/不詳*	19.7	15.7	4.0	80.3	-	80.3	-	-	-	-	-	-
<b>居住狀態</b>												
與父母雙方同住	12.2	7.7	4.5	87.8	1.5	83.6	2.6	0.1	-	0.8	1.2	0.5
與父母雙方及祖父母同住	17.1	7.7	9.4	82.9	1.1	80.5	1.3	-	0.1	0.7	0.1	0.3
與父母雙方、祖父母及其他親屬同住	14.6	9.6	5.0	85.4	0.6	83.3	1.5	-	-	0.7	0.7	0.2
與父或母一方同住	17.5	11.3	6.2	82.5	1.0	75.4	6.1	1.0	0.5	1.6	2.5	0.5
未與父母住但與祖父母同住	17.0	12.3	4.7	83.0	3.0	78.3	1.6	-	-	-	1.6	-
其他*	-	-	-	100.0	-	100.0	-	-	-	-	-	-

備註：「\*」之樣本數不足 30，代表性恐有不足，引用時請審慎。

**表 69 學齡前兒童家長對政府或民間團體辦理之兒童福利機構或福利措施  
之認知及使用情形(續 21)**

中華民國 107 年 8 月

單位：人；%

項目別	家庭教育諮詢專線											
	不知道	不需要	需要	知道	資格不符	從未用過	曾經用過	曾經用過，對您多有幫助				
								完全沒幫助	沒幫助	普通	有幫助	非常有幫助
<b>總計</b>	<b>49.6</b>	<b>25.2</b>	<b>24.4</b>	<b>50.4</b>	<b>0.4</b>	<b>48.1</b>	<b>1.9</b>	<b>-</b>	<b>0.2</b>	<b>0.6</b>	<b>0.7</b>	<b>0.4</b>
<b>性別</b>												
男	51.2	25.1	26.1	48.8	0.2	46.9	1.7	0.1	0.1	0.4	0.8	0.3
女	47.9	25.3	22.7	52.1	0.5	49.4	2.1	-	0.2	0.8	0.6	0.5
<b>年齡別</b>												
0~未滿3歲	49.9	26.2	23.7	50.1	0.3	47.8	2.0	0.1	0.1	0.5	0.8	0.5
3~未滿6歲	49.4	24.3	25.1	50.6	0.4	48.4	1.8	-	0.2	0.6	0.6	0.3
<b>地區別</b>												
北部地區	48.6	25.8	22.8	51.4	0.3	48.9	2.2	-	0.2	0.9	0.7	0.4
中部地區	52.9	22.4	30.4	47.1	0.5	44.7	1.9	0.2	0.2	0.5	0.9	0.2
南部地區	48.6	24.8	23.8	51.4	0.4	49.8	1.2	-	0.2	-	0.4	0.7
東部地區	52.7	48.3	4.4	47.3	-	47.3	-	-	-	-	-	-
金馬地區*	29.8	29.8	-	70.2	-	63.1	7.2	-	-	-	7.2	-
<b>父母親婚姻狀況</b>												
結婚，且同住一起	49.5	25.2	24.2	50.5	0.4	48.3	1.8	-	0.1	0.5	0.6	0.4
結婚，但不住在一起	43.8	22.6	21.2	56.2	-	49.9	6.3	-	1.1	2.8	1.1	1.2
未婚單親	58.1	25.4	32.7	41.9	-	41.9	-	-	-	-	-	-
未婚同居*	58.2	24.4	33.7	41.8	-	41.8	-	-	-	-	-	-
離婚	52.3	27.3	25.0	47.7	-	45.8	1.9	-	-	-	1.9	-
一方去世*	74.0	13.0	61.0	26.0	-	26.0	-	-	-	-	-	-
<b>父母親工作狀況</b>												
父母親均有工作	48.8	25.7	23.1	51.2	0.5	48.8	1.9	-	0.2	0.7	0.6	0.3
僅父親有工作	50.2	24.6	25.6	49.8	0.1	47.6	2.1	0.1	0.1	0.4	0.9	0.6
僅母親有工作	51.4	23.2	28.3	48.6	0.8	46.6	1.2	-	-	1.2	-	-
均無工作*	59.0	25.1	33.9	41.0	-	41.0	-	-	-	-	-	-
其他/不詳*	59.0	28.5	30.5	41.0	-	41.0	-	-	-	-	-	-
<b>居住狀態</b>												
與父母雙方同住	45.0	24.5	20.5	55.0	0.5	52.4	2.2	0.1	0.2	0.7	0.7	0.5
與父母雙方及祖父母同住	51.5	23.9	27.6	48.5	0.6	46.1	1.8	-	0.1	0.6	0.7	0.4
與父母雙方、祖父母及其他親屬同住	54.8	27.2	27.6	45.2	-	44.3	0.9	-	-	0.2	0.5	0.3
與父或母一方同住	50.7	25.3	25.4	49.3	-	46.3	3.0	-	0.5	1.1	0.9	0.5
未與父母住但與祖父母同住	60.5	36.1	24.4	39.5	-	37.9	1.6	-	-	-	1.6	-
其他*	-	-	-	100.0	-	100.0	-	-	-	-	-	-

備註：「\*」之樣本數不足 30，代表性恐有不足，引用時請審慎。

**表 69 學齡前兒童家長對政府或民間團體辦理之兒童福利機構或福利措施  
之認知及使用情形(續完)**

中華民國 107 年 8 月

單位：人；%

項目別	特殊境遇家庭扶助											
	不知道	不需要	需要	知道	資格不符	從未用過	曾經用過	曾經用過，對您多有幫助				
								完全沒幫助	沒幫助	普通	有幫助	非常有幫助
<b>總計</b>	<b>41.3</b>	<b>28.8</b>	<b>12.6</b>	<b>58.7</b>	<b>27.5</b>	<b>29.6</b>	<b>1.6</b>	<b>-</b>	<b>0.1</b>	<b>0.6</b>	<b>0.5</b>	<b>0.4</b>
<b>性別</b>												
男	42.0	28.6	13.4	58.0	26.5	30.2	1.3	-	0.2	0.4	0.4	0.4
女	40.6	28.9	11.7	59.4	28.5	29.0	1.9	-	0.1	0.8	0.6	0.4
<b>年齡別</b>												
0~未滿3歲	41.8	30.0	11.8	58.2	27.4	29.3	1.5	-	0.2	0.5	0.4	0.4
3~未滿6歲	40.9	27.6	13.3	59.1	27.5	29.9	1.7	-	0.1	0.6	0.6	0.4
<b>地區別</b>												
北部地區	47.6	32.3	15.3	52.4	16.2	34.4	1.8	-	-	1.0	0.6	0.2
中部地區	25.7	21.2	4.5	74.3	45.4	27.4	1.6	-	0.5	-	0.7	0.3
南部地區	44.2	27.8	16.4	55.8	34.3	20.3	1.1	-	-	0.3	-	0.8
東部地區	52.0	47.7	4.3	48.0	2.0	46.0	-	-	-	-	-	-
金馬地區*	29.8	29.8	-	70.2	13.2	49.9	7.2	-	-	-	7.2	-
<b>父母親婚姻狀況</b>												
結婚，且同住一起	41.2	29.3	11.9	58.8	28.4	29.5	0.9	-	0.1	0.5	0.2	0.1
結婚，但不住在一起	34.6	22.4	12.2	65.4	26.0	32.1	7.2	-	1.2	3.6	-	2.4
未婚單親	54.1	27.5	26.6	45.9	6.4	32.1	7.4	-	-	3.5	3.9	-
未婚同居*	100.0	26.3	73.7	-	-	-	-	-	-	-	-	-
離婚	44.0	24.7	19.4	56.0	17.3	30.7	8.1	-	-	-	5.6	2.4
一方去世*	11.5	-	11.5	88.5	25.1	38.3	25.1	-	-	-	-	25.1
<b>父母親工作狀況</b>												
父母親均有工作	40.1	29.7	10.4	59.9	28.6	30.2	1.1	-	0.1	0.6	0.4	0.1
僅父親有工作	42.7	28.1	14.6	57.3	27.7	28.0	1.6	-	0.2	0.3	0.5	0.6
僅母親有工作	43.3	23.6	19.7	56.7	18.1	33.7	4.9	-	-	1.2	1.9	1.8
均無工作*	49.2	29.4	19.7	50.8	14.3	24.9	11.7	-	-	3.3	4.3	4.2
其他/不詳*	46.4	16.4	30.0	53.6	6.1	39.6	7.9	-	-	4.7	-	3.2
<b>居住狀態</b>												
與父母雙方同住	39.9	28.2	11.7	60.1	27.4	31.4	1.3	-	0.1	0.5	0.4	0.3
與父母雙方及祖父母同住	41.8	28.1	13.7	58.2	28.3	29.0	0.8	-	0.1	0.6	0.1	-
與父母雙方、祖父母及其他親屬同住	42.6	31.9	10.7	57.4	30.7	26.3	0.4	-	-	0.2	-	0.2
與父或母一方同住	40.9	23.0	17.9	59.1	19.8	30.9	8.3	-	0.5	2.0	3.1	2.8
未與父母住但與祖父母同住	51.4	41.0	10.4	48.6	19.5	27.5	1.6	-	-	-	1.6	-
其他*	-	-	-	100.0	-	100.0	-	-	-	-	-	-

備註：「\*」之樣本數不足 30，代表性恐有不足，引用時請審慎。



表 70 對兒童福利服務之使用困難

中華民國 107 年 8 月

單位：人；%

項目別	人數	福利服務的 相關資訊 缺乏	福利補助 的金額太 低	福利服務 有名額的 限制	福利服務 提供的地點 距離太遠
<b>總計</b>	<b>1,232,402</b>	37.8	28.7	18.4	13.7
<b>性別</b>					
男	638,276	38.7	29.4	19.3	14.5
女	594,126	36.8	27.9	17.4	12.8
<b>年齡別</b>					
0～未滿 3 歲	592,129	38.3	30.2	17.0	13.5
3～未滿 6 歲	640,273	37.3	27.3	19.6	13.9
<b>地區別</b>					
北部地區	600,476	29.2	24.4	18.5	10.6
中部地區	307,726	45.9	30.6	14.6	22.1
南部地區	292,304	45.3	35.3	22.0	10.9
東部地區	24,845	48.2	28.8	9.9	9.7
金馬地區*	7,051	64.0	35.8	50.8	41.5
<b>父母親婚姻狀況</b>					
結婚，且同住一起	1,113,677	37.7	27.8	18.1	14.2
結婚，但不住在一起	41,327	36.9	37.2	19.3	9.3
未婚單親	15,471	42.9	46.6	18.1	12.6
未婚同居*	3,568	40.0	45.4	30.9	11.5
離婚	54,433	37.7	33.8	23.8	7.3
一方去世*	3,926	51.1	38.1	12.1	25.3
<b>父母親工作狀況</b>					
父母親均有工作	716,605	38.2	28.7	18.8	14.3
僅父親有工作	438,764	36.4	27.4	17.0	12.7
僅母親有工作	54,244	41.3	34.3	25.1	13.7
均無工作*	11,446	38.0	32.2	16.2	8.5
其他/不詳*	11,343	44.3	43.1	15.7	20.4
<b>居住狀態</b>					
與父母雙方同住	500,548	36.8	26.4	19.1	12.4
與父母雙方及祖父母同住	360,037	37.1	29.1	17.9	14.0
與父母雙方、祖父母及其他 親屬同住	237,751	41.3	29.2	17.2	17.6
與父或母一方同住	101,891	37.4	35.9	21.1	9.5
未與父母住但與祖父母同住	31,675	35.8	33.6	12.7	15.7
其他*	500	-	-	-	-

備註：1.本題為可複選，故其加總百分比得大於 100%。

2.「\*」之樣本數不足 30，代表性恐有不足，引用時請審慎。

表 70 對兒童福利服務之使用困難(續)

中華民國 107 年 8 月

單位：人；%

項目別	沒有適當方法 (如交通工具、 身體障礙等) 前 往申請福利服務	福利服務的 工作人員態 度不佳	其他	大致上 無困難	未曾 使用
<b>總計</b>	3.0	1.7	0.9	39.6	5.5
<b>性別</b>					
男	3.0	1.5	0.8	38.5	5.4
女	3.0	1.9	0.9	40.8	5.6
<b>年齡別</b>					
0~未滿 3 歲	2.9	1.7	1.1	38.0	6.3
3~未滿 6 歲	3.2	1.6	0.6	41.1	4.8
<b>地區別</b>					
北部地區	3.3	1.4	1.3	46.4	7.1
中部地區	1.0	0.9	0.0	35.7	5.4
南部地區	4.5	2.5	1.0	31.6	1.8
東部地區	4.4	-	-	27.6	7.9
金馬地區*	7.2	28.2	-	8.2	13.9
<b>父母親婚姻狀況</b>					
結婚，且同住一起	3.2	1.6	0.8	40.0	5.7
結婚，但不住在一起	-	0.9	2.4	39.6	5.2
未婚單親	-	2.7	2.5	24.3	6.8
未婚同居*	-	-	-	26.3	0.0
離婚	2.4	2.7	1.7	36.4	2.1
一方去世*	-	-	-	48.9	0.0
<b>父母親工作狀況</b>					
父母親均有工作	3.0	1.6	1.0	38.0	6.1
僅父親有工作	3.4	1.6	0.6	43.3	4.7
僅母親有工作	1.8	2.7	1.6	33.6	4.5
均無工作*	-	4.7	0.0	34.7	4.0
其他/不詳*	-	-	3.4	32.1	5.5
<b>居住狀態</b>					
與父母雙方同住	3.3	1.5	0.8	39.2	6.3
與父母雙方及祖父母同住	2.7	1.7	0.7	42.7	4.7
與父母雙方、祖父母及其他 親屬同住	3.5	1.7	0.6	37.2	5.5
與父或母一方同住	1.3	2.2	2.3	37.3	3.8
未與父母住但與祖父母同住	4.3	1.6	1.5	36.8	6.2
其他*	-	-	-	-	100.0

備註：1.本題為可複選，故其加總百分比得大於 100%。

2.「\*」之樣本數不足 30，代表性恐有不足，引用時請審慎。

表 71 學齡前兒童家長對政府辦理兒童福利措施之加強建議

中華民國 107 年 8 月

單位：人；%

項目別	人數	育兒津貼	增設公立或非營利幼兒園	兒童醫療補助	增設公立或公設民營托嬰中心	鼓勵企業建立托嬰、托兒制度	增設兒童專科醫療院所
<b>總計</b>	<b>1,232,402</b>	<b>71.6</b>	<b>54.5</b>	<b>50.4</b>	<b>32.2</b>	<b>27.3</b>	<b>26.0</b>
<b>性別</b>							
男	638,276	71.5	53.8	50.2	31.5	27.1	25.7
女	594,126	71.7	55.3	50.7	32.9	27.5	26.3
<b>年齡別</b>							
0～未滿 3 歲	592,129	74.6	56.7	48.4	35.4	29.7	25.8
3～未滿 6 歲	640,273	68.8	52.4	52.4	29.2	25.1	26.1
<b>地區別</b>							
北部地區	600,476	78.9	60.4	56.7	39.5	32.9	30.0
中部地區	307,726	63.1	51.1	43.9	23.0	18.6	17.2
南部地區	292,304	65.9	46.8	45.2	28.1	25.6	26.5
東部地區	24,845	73.0	52.4	44.0	21.7	18.5	31.8
金馬地區*	7,051	48.5	28.3	43.6	14.9	28.8	21.5
<b>父母親婚姻狀況</b>							
結婚，且同住一起	1,113,677	71.9	55.4	50.0	33.2	28.3	26.1
結婚，但不住在一起	41,327	82.4	52.2	48.4	28.5	29.7	21.9
未婚單親	15,471	67.1	64.2	56.8	14.3	7.8	35.5
未婚同居*	3,568	43.0	11.5	71.7	30.9	19.1	30.9
離婚	54,433	63.0	37.4	57.5	18.5	13.0	24.1
一方去世*	3,926	23.8	61.9	62.4	36.6	13.7	13.7
<b>父母親工作狀況</b>							
父母親均有工作	716,605	71.0	55.5	50.4	32.3	28.6	26.9
僅父親有工作	438,764	73.0	53.1	49.8	34.4	26.6	24.5
僅母親有工作	54,244	66.4	53.2	55.3	19.0	20.1	26.7
均無工作*	11,446	72.5	51.7	42.0	24.5	22.0	13.0
其他/不詳*	11,343	77.9	56.1	61.7	9.3	14.7	32.5
<b>居住狀態</b>							
與父母雙方同住	500,548	71.8	53.8	49.1	32.7	31.2	26.2
與父母雙方及祖父母同住	360,037	71.9	57.6	51.1	35.7	26.2	28.2
與父母雙方、祖父母及其他親屬同住	237,751	71.2	55.0	50.0	29.9	25.6	22.4
與父或母一方同住	101,891	68.0	46.5	55.1	22.8	20.0	24.4
未與父母住但與祖父母同住	31,675	78.4	54.0	52.3	32.0	14.1	29.5
其他*	500	100.0	-	100.0	-	100.0	-

備註：1.本題為可複選，故其加總百分比得大於 100%。

2.「\*」之樣本數不足 30，代表性恐有不足，引用時請審慎。

表 71 學齡前兒童家長對政府辦理兒童福利措施之加強建議(續 1)

中華民國 107 年 8 月

單位：人；%

項目別	兒童保護工作 (防止兒童受 虐待、被販賣 或被疏於照 顧)	增加托育人 員(保母)訓 練與建立制 度	共融式 遊戲 設施	推廣 親職 教育	足夠的 公共運 輸系 統、親 子車廂	加強隔 代家庭 福利 服務	弱勢兒 童及少 年生活 補助
<b>總計</b>	<b>23.0</b>	<b>19.5</b>	<b>18.1</b>	<b>16.4</b>	<b>16.1</b>	<b>14.7</b>	<b>13.4</b>
<b>性別</b>							
男	22.4	18.5	18.1	17.6	16.5	14.5	13.8
女	23.6	20.6	18.3	15.2	15.8	14.9	13.1
<b>年齡別</b>							
0～未滿 3 歲	20.6	21.5	15.9	15.7	16.4	15.1	12.2
3～未滿 6 歲	25.2	17.7	20.2	17.1	15.9	14.3	14.5
<b>地區別</b>							
北部地區	23.7	22.5	19.4	17.8	19.6	15.4	11.6
中部地區	20.8	12.1	13.7	12.7	12.8	8.8	16.0
南部地區	23.1	20.8	19.1	16.8	12.8	18.1	14.1
東部地區	31.1	19.6	27.6	19.5	11.7	20.1	20.2
金馬地區*	20.4	36.7	29.3	43.2	20.4	42.7	7.2
<b>父母親婚姻狀況</b>							
結婚，且同住一起	22.5	19.8	18.1	17.1	16.6	13.5	12.2
結婚，但不住在一起	28.7	17.0	16.6	12.6	15.1	27.1	18.7
未婚單親	20.2	20.9	15.4	3.1	5.4	20.7	23.4
未婚同居*	43.4	12.7	-	19.1	-	28.3	36.0
離婚	29.0	18.4	22.9	10.0	10.2	28.3	29.6
一方去世*	12.3	-	-	13.7	25.3	-	13.0
<b>父母親工作狀況</b>							
父母親均有工作	22.4	20.4	17.8	16.8	15.2	16.0	11.3
僅父親有工作	23.4	19.5	18.3	17.5	18.2	12.0	14.2
僅母親有工作	26.1	10.5	23.6	8.0	13.6	16.4	26.2
均無工作*	38.1	4.7	15.4	3.7	21.0	16.6	29.6
其他/不詳*	13.2	23.8	12.1	7.4	-	27.8	39.0
<b>居住狀態</b>							
與父母雙方同住	23.4	20.4	22.6	19.5	18.2	8.3	10.6
與父母雙方及祖父母同住	22.2	18.7	14.9	15.3	14.9	17.2	13.0
與父母雙方、祖父母及其他 親屬同住	20.9	19.6	13.0	14.5	16.6	17.7	14.4
與父或母一方同住	28.8	16.8	20.4	9.0	11.6	25.3	24.2
未與父母住但與祖父母同住	22.8	24.4	15.8	18.3	8.9	30.9	20.5
其他*	-	-	-	100.0	-	-	-

備註：1.本題為可複選，故其加總百分比得大於 100%。

2.「\*」之樣本數不足 30，代表性恐有不足，引用時請審慎。

表 71 學齡前兒童家長對政府辦理兒童福利措施之加強建議(續完)

中華民國 107 年 8 月

單位：人；%

項目別	公共空間足夠及性別友善的哺乳空間	增加兒童心理衛生服務	友善無障礙的道路地面	加強單親家庭兒童服務	喘息服務	外籍配偶家庭兒童福利服務	推展兒童寄養服務	其他
<b>總計</b>	<b>13.4</b>	<b>11.4</b>	<b>10.7</b>	<b>10.4</b>	<b>9.1</b>	<b>4.7</b>	<b>2.2</b>	<b>1.8</b>
<b>性別</b>								
男	12.3	11.9	10.7	10.8	8.8	4.9	1.8	1.7
女	14.6	10.9	10.7	10.0	9.3	4.5	2.5	2.0
<b>年齡別</b>								
0~未滿3歲	16.0	9.3	10.8	9.1	9.4	4.0	2.2	1.6
3~未滿6歲	10.9	13.3	10.6	11.7	8.7	5.4	2.1	2.1
<b>地區別</b>								
北部地區	16.5	11.7	12.7	10.4	10.6	5.9	2.2	1.6
中部地區	9.8	12.9	8.7	8.1	4.4	4.1	1.7	2.9
南部地區	10.8	8.1	8.6	12.2	10.4	2.9	2.1	1.5
東部地區	12.3	22.7	12.5	16.2	6.4	2.1	2.1	-
金馬地區*	20.4	14.4	8.2	14.9	35.3	13.9	21.1	-
<b>父母親婚姻狀況</b>								
結婚，且同住一起	13.8	11.7	10.9	7.5	9.2	4.5	2.0	1.9
結婚，但不住在一起	14.8	7.0	13.7	18.0	8.5	3.7	-	2.1
未婚單親	9.1	-	9.3	57.7	11.2	10.3	11.1	-
未婚同居*	12.7	-	-	68.1	-	-	12.7	-
離婚	6.0	11.8	5.4	44.3	6.3	8.7	3.3	0.9
一方去世*	-	13.7	11.5	48.9	12.3	12.3	-	-
<b>父母親工作狀況</b>								
父母親均有工作	12.8	11.5	10.6	9.1	9.7	3.4	2.4	2.1
僅父親有工作	15.3	11.5	11.1	8.5	8.3	6.1	1.5	1.2
僅母親有工作	8.1	10.8	10.1	31.4	7.5	6.7	1.8	2.5
均無工作*	4.0	11.8	9.9	17.1	8.2	4.2	6.9	8.6
其他/不詳*	8.2	4.0	9.3	60.6	3.6	23.1	13.4	-
<b>居住狀態</b>								
與父母雙方同住	15.8	13.6	12.4	7.7	10.8	4.1	2.1	1.9
與父母雙方及祖父母同住	12.4	10.7	10.1	7.1	8.3	4.6	2.6	2.5
與父母雙方、祖父母及其他親屬同住	12.2	9.5	9.1	9.4	7.5	4.8	1.6	1.1
與父或母一方同住	9.9	9.2	9.4	38.1	7.5	7.8	2.6	0.8
未與父母住但與祖父母同住	6.9	5.0	7.5	10.3	7.0	4.2	1.5	1.6
其他*	-	-	-	-	-	-	-	-

備註：1.本題為可複選，故其加總百分比得大於100%。

2.「\*」之樣本數不足30，代表性恐有不足，引用時請審慎。

## 肆、統計結果表-學齡兒童

表 1 學齡兒童之居住狀態

中華民國 107 年 8 月

單位：人；%

項目別	總計		與父 母雙 方同 住	與父母 雙方及 祖父母 同住	與父母雙 方、祖父 母及其他 親屬同住	與父 或母 一方 同住	未與父 母同住但 與祖父 母同住	其他
	人數	百分比						
<b>總計</b>	<b>1,146,679</b>	<b>100.0</b>	<b>55.0</b>	<b>20.3</b>	<b>9.1</b>	<b>13.1</b>	<b>2.4</b>	<b>0.2</b>
<b>性別</b>								
男	598,546	100.0	56.2	19.7	8.9	13.0	1.9	0.3
女	548,133	100.0	53.7	21.0	9.3	13.1	2.8	0.0
<b>地區別</b>								
北部地區	533,310	100.0	59.9	19.2	6.8	12.0	2.0	0.1
中部地區	296,475	100.0	46.8	22.2	13.7	14.2	2.7	0.4
南部地區	287,026	100.0	54.3	20.8	8.3	13.7	2.6	0.1
東部地區	25,775	100.0	56.5	16.5	10.2	14.4	2.4	-
金馬地區	4,093	100.0	61.0	12.2	12.5	14.3	-	-
<b>父母親婚姻狀況</b>								
結婚，且同住一起	957,477	100.0	64.6	23.9	10.6	-	0.9	0.1
結婚，但不住在一起	29,814	100.0	-	-	-	87.5	10.1	2.4
未婚單親*	10,320	100.0	-	-	-	82.8	17.2	-
未婚同居*	4,587	100.0	83.2	8.3	8.5	-	-	-
離婚	134,161	100.0	6.8	2.9	1.2	78.8	9.8	0.5
一方去世	10,320	100.0	-	-	2.7	92.8	4.5	-
<b>父母親工作狀況</b>								
父母親均有工作	854,727	100.0	57.6	22.7	9.9	7.8	1.9	0.1
僅父親有工作	230,092	100.0	54.8	15.2	7.7	19.8	2.0	0.5
僅母親有工作	49,201	100.0	20.3	7.0	2.5	63.5	6.8	-
均無工作*	3,602	100.0	66.2	10.2	15.7	8.0	-	-
其他/不詳*	9,057	100.0	-	-	-	63.6	36.4	-

備註：「\*」之樣本數不足 30，代表性恐有不足，引用時請審慎。

表 2 學齡兒童之住家平均人口狀況及平均房間數

中華民國 107 年 8 月

單位：人；間；%

項目別	人數	平均共同 居住人口 數(不含兒 童本身)	平均成人數 (含父母親)	平均沒有工作 之成人數(含父 母親)	平均住 家房間 數
<b>總計</b>	<b>1,146,679</b>	<b>3.7</b>	<b>2.8</b>	<b>0.8</b>	<b>4.9</b>
<b>性別</b>					
男	598,546	3.7	2.7	0.7	4.9
女	548,133	3.8	2.8	0.8	4.9
<b>地區別</b>					
北部地區	533,310	3.6	2.6	0.7	4.5
中部地區	296,475	4.0	3.0	0.8	5.4
南部地區	287,026	3.8	2.8	0.8	5.1
東部地區	25,775	3.8	2.8	0.9	5.2
金馬地區	4,093	4.2	3.0	0.9	6.2
<b>父母親婚姻狀況</b>					
結婚，且同住一起	957,477	3.9	2.8	0.7	5.0
結婚，但不住在一起	29,814	3.1	2.2	0.8	5.1
未婚單親*	10,320	3.4	2.4	1.0	3.5
未婚同居*	4,587	3.5	2.6	0.8	3.8
離婚	134,161	3.2	2.6	0.9	4.4
一方去世	10,320	2.7	1.9	0.5	4.2
<b>父母親工作狀況</b>					
父母親均有工作	854,727	3.8	2.8	0.6	4.9
僅父親有工作	230,092	3.7	2.7	1.3	4.8
僅母親有工作	49,201	3.1	2.5	1.0	4.2
均無工作*	3,602	4.0	2.6	2.2	5.7
其他/不詳*	9,057	4.2	2.7	1.9	3.7
<b>居住狀態</b>					
與父母雙方同住	631,070	3.1	2.1	0.4	4.6
與父母雙方及祖父母同住	232,719	4.6	3.6	1.4	5.3
與父母雙方、祖父母及其他 親屬同住	103,793	7.0	5.3	1.5	6.5
與父或母一方同住	149,892	3.1	2.4	0.8	4.4
未與父母住但與祖父母同住	27,049	3.7	2.7	1.1	4.7
其他*	2,156	2.9	2.0	0.1	4.4

備註：1.國小兒童「無父/母親」者之之父母教育程度併入「不清楚」。

2.「\*」之樣本數不足 30，代表性恐有不足，引用時請審慎。

表 3 學齡兒童的主要照顧者

中華民國 107 年 8 月

單位：人；%

項目別	人數	生父/ 繼父/ 養父	生母/ 繼母/ 養母	祖父/ 外祖父	祖母/ 外祖母	兄、 姐	父親的 兄弟姊 妹	母親的 兄弟姊 妹	其他
<b>總計</b>	<b>1,146,679</b>	<b>77.9</b>	<b>90.7</b>	<b>11.9</b>	<b>21.4</b>	<b>2.8</b>	<b>2.8</b>	<b>1.1</b>	<b>0.4</b>
<b>性別</b>									
男	598,546	78.8	91.0	11.4	20.4	2.9	2.4	0.8	0.4
女	548,133	77.0	90.3	12.6	22.5	2.7	3.3	1.5	0.3
<b>地區別</b>									
北部地區	533,310	78.1	91.6	9.9	19.6	2.5	1.6	0.8	0.2
中部地區	296,475	78.3	90.0	13.5	22.5	3.2	4.1	1.5	0.5
南部地區	287,026	77.6	90.1	14.0	23.5	3.0	3.7	1.4	0.6
東部地區	25,775	74.5	87.4	12.8	23.6	2.1	3.8	0.3	-
金馬地區	4,093	77.3	86.6	14.6	21.3	5.6	6.5	-	-
<b>父母親婚姻狀況</b>									
結婚，且同住一起	957,477	86.0	97.6	10.0	17.4	2.9	1.7	0.8	0.2
結婚，但不住在一起	29,814	19.7	75.3	18.5	40.3	1.3	3.4	7.9	-
未婚單親*	10,320	6.2	73.9	16.7	37.2	3.3	9.0	10.1	-
未婚同居*	4,587	66.7	100.0	8.5	17.9	13.6	-	-	-
離婚	134,161	44.1	47.0	24.7	45.3	2.0	9.8	1.5	1.9
一方去世	10,320	16.3	74.3	6.5	13.2	-	8.1	-	2.7
<b>父母親工作狀況</b>									
父母親均有工作	854,727	84.6	93.9	12.3	22.4	3.1	1.9	1.2	0.3
僅父親有工作	230,092	66.7	80.5	7.6	14.3	2.1	6.6	0.4	0.3
僅母親有工作	49,201	25.9	93.2	22.8	29.7	2.0	-	2.6	1.6
均無工作*	3,602	70.3	92.0	-	15.3	11.0	-	8.0	-
其他/不詳*	9,057	22.6	32.0	33.8	62.8	-	12.7	-	-
<b>居住狀態</b>									
與父母雙方同住	631,070	86.6	98.2	4.3	5.7	2.4	1.0	0.7	0.2
與父母雙方及祖父母同住	232,719	84.8	97.4	19.9	40.0	4.5	0.3	0.2	-
與父母雙方、祖父母及其他 親屬同住	103,793	86.3	96.8	19.4	31.7	2.9	8.1	1.6	1.1
與父或母一方同住	149,892	35.7	56.1	19.2	40.8	1.7	8.5	3.2	0.8
未與父母住但與祖父母同住	27,049	24.1	29.6	54.5	79.8	3.5	12.0	4.5	-
其他*	2,156	-	33.7	-	28.0	-	61.4	16.4	33.7

備註：1.本題為可複選，故其加總百分比得大於 100%。

2.「\*」之樣本數不足 30，代表性恐有不足，引用時請審慎。



表 4 學齡兒童父母親之婚姻狀況

中華民國 107 年 8 月

單位：人；%

項目別	總計		結婚， 且同住 一起	結婚， 但不住 在一起	未婚 單親	未婚 同居	離婚	一方 去世
	人數	百分比						
<b>總計</b>	<b>1,146,679</b>	<b>100.0</b>	<b>83.5</b>	<b>2.6</b>	<b>0.9</b>	<b>0.4</b>	<b>11.7</b>	<b>0.9</b>
<b>性別</b>								
男	598,546	100.0	83.5	2.8	0.9	0.5	11.5	0.9
女	548,133	100.0	83.5	2.4	0.9	0.3	11.9	0.9
<b>地區別</b>								
北部地區	533,310	100.0	84.3	2.0	0.6	0.4	12.0	0.7
中部地區	296,475	100.0	82.6	3.5	0.8	0.5	12.3	0.3
南部地區	287,026	100.0	82.8	2.9	1.5	0.3	10.8	1.7
東部地區	25,775	100.0	84.6	2.7	2.5	0.4	7.8	2.0
金馬地區	4,093	100.0	85.7	-	-	-	14.3	-
<b>父母親工作狀況</b>								
父母親均有工作	854,727	100.0	89.6	2.4	0.3	0.5	7.3	-
僅父親有工作	230,092	100.0	75.8	3.9	0.9	0.2	18.3	0.9
僅母親有工作	49,201	100.0	28.7	-	9.1	-	46.6	15.6
均無工作*	3,602	100.0	92.0	8.0	-	-	-	-
其他/不詳*	9,057	100.0	-	-	13.0	-	79.3	7.7
<b>居住狀態</b>								
與父母雙方同住	631,070	100.0	98.0	-	-	0.6	1.4	-
與父母雙方及祖父母同住	232,719	100.0	98.1	-	-	0.2	1.7	-
與父母雙方、祖父母及其他 親屬同住	103,793	100.0	97.8	-	-	0.4	1.6	0.3
與父或母一方同住	149,892	100.0	-	17.4	5.7	-	70.5	6.4
未與父母住但與祖父母同住	27,049	100.0	32.1	11.1	6.5	-	48.5	1.7
其他*	2,156	100.0	33.0	33.3	-	-	33.7	-

備註：1. 「無父/母親」者之之父母教育程度併入「不清楚」。

2. 「\*」之樣本數不足 30，代表性恐有不足，引用時請審慎。

表 5 學齡兒童父母親之教育程度

中華民國 107 年 8 月

單位：人；%

項目別	總計		父親					
	人數	百分比	國小及 以下	國(初) 中	高中 (職)	專科、 大學	研究所 以上	不清 楚
<b>總計</b>	<b>1,146,679</b>	<b>100.0</b>	<b>0.3</b>	<b>4.2</b>	<b>27.3</b>	<b>48.3</b>	<b>18.3</b>	<b>1.6</b>
<b>性別</b>								
男	598,546	100.0	0.2	4.5	26.5	48.9	18.3	1.7
女	548,133	100.0	0.5	3.9	28.2	47.5	18.4	1.5
<b>地區別</b>								
北部地區	533,310	100.0	0.4	4.4	24.8	47.9	21.2	1.4
中部地區	296,475	100.0	0.2	3.4	31.9	46.9	16.5	1.1
南部地區	287,026	100.0	0.4	4.6	26.8	50.4	15.3	2.4
東部地區	25,775	100.0	-	4.3	30.0	48.4	14.6	2.8
金馬地區	4,093	100.0	-	2.5	30.6	45.2	21.7	-
<b>父母親婚姻狀況</b>								
結婚，且同住一起	957,477	100.0	0.3	3.5	25.6	50.2	20.3	0.1
結婚，但不住在一起	29,814	100.0	-	5.6	18.4	50.5	25.5	-
未婚單親*	10,320	100.0	-	10.9	24.1	10.0	4.4	50.6
未婚同居*	4,587	100.0	-	-	46.8	43.7	-	9.5
離婚	134,161	100.0	0.4	8.2	43.0	39.9	5.8	2.8
一方去世	10,320	100.0	2.2	4.7	-	10.9	3.3	78.8
<b>父母親工作狀況</b>								
父母親均有工作	854,727	100.0	0.3	3.7	25.6	50.9	19.3	0.2
僅父親有工作	230,092	100.0	0.6	5.9	31.5	44.9	17.0	0.1
僅母親有工作	49,201	100.0	0.1	0.9	36.1	22.3	11.5	29.0
均無工作*	3,602	100.0	-	6.1	38.6	42.8	12.5	-
其他/不詳*	9,057	100.0	-	25.0	30.7	25.1	-	19.2
<b>居住狀態</b>								
與父母雙方同住	631,070	100.0	0.4	3.7	22.5	49.1	24.1	0.2
與父母雙方及祖父母同住	232,719	100.0	0.1	3.8	29.5	51.7	14.9	-
與父母雙方、祖父母及其他 親屬同住	103,793	100.0	-	2.4	37.3	52.9	7.4	-
與父或母一方同住	149,892	100.0	0.4	7.3	34.3	37.9	9.6	10.6
未與父母住但與祖父母同住	27,049	100.0	0.8	9.4	44.2	35.4	5.7	4.4
其他*	2,156	100.0	11.4	-	5.0	83.6	-	-

備註：1. 「無父/母親」者之之父母教育程度併入「不清楚」。

2. 「\*」之樣本數不足 30，代表性恐有不足，引用時請審慎。

表 5 學齡兒童父母親之教育程度(續)

中華民國 107 年 8 月

單位：人；%

項目別	母親					
	國小及 以下	國(初) 中	高中 (職)	專科、 大學	研究所 以上	不清楚
<b>總計</b>	<b>0.5</b>	<b>3.2</b>	<b>26.4</b>	<b>58.1</b>	<b>10.7</b>	<b>1.2</b>
<b>性別</b>						
男	0.3	3.6	26.0	58.2	11.2	0.7
女	0.6	2.7	26.7	58.0	10.1	1.9
<b>地區別</b>						
北部地區	0.5	3.2	23.6	59.7	11.8	1.1
中部地區	0.5	2.5	28.0	57.8	9.8	1.6
南部地區	0.3	3.2	29.4	56.1	9.6	1.3
東部地區	0.2	9.8	29.4	52.9	7.6	-
金馬地區	-	1.2	36.2	44.4	18.2	-
<b>父母親婚姻狀況</b>						
結婚，且同住一起	0.4	2.8	23.5	61.2	11.8	0.2
結婚，但不住在一起	1.0	2.1	21.0	66.5	9.3	-
未婚單親*	0.6	13.1	39.6	29.7	3.3	13.8
未婚同居*	-	6.0	64.3	29.7	-	-
離婚	0.4	5.3	45.3	39.3	3.5	6.1
一方去世	-	3.1	30.8	28.1	11.1	26.9
<b>父母親工作狀況</b>						
父母親均有工作	0.4	2.3	23.1	61.6	12.4	0.3
僅父親有工作	0.6	4.6	35.2	51.4	4.6	3.8
僅母親有工作	1.6	11.3	39.0	34.9	12.5	0.7
均無工作*	-	25.5	12.4	62.1	-	-
其他/不詳*	0.7	2.7	47.0	22.7	-	26.9
<b>居住狀態</b>						
與父母雙方同住	0.5	3.1	21.7	60.6	13.9	0.2
與父母雙方及祖父母同住	0.4	2.6	27.6	60.7	8.5	0.2
與父母雙方、祖父母及其他 親屬同住	0.1	1.8	30.0	61.7	6.0	0.4
與父或母一方同住	0.2	5.2	41.3	42.7	5.2	5.4
未與父母住但與祖父母同住	1.6	4.1	27.9	47.7	3.6	15.0
其他*	-	-	11.4	83.6	-	5.0

備註：1. 「無父/母親」者之之父母教育程度併入「不清楚」。

2. 「\*」之樣本數不足 30，代表性恐有不足，引用時請審慎。

表 6 學齡兒童家庭最近一年之平均每月支出情形

中華民國 107 年 8 月

單位：人；元；%

項目別	總計		未滿 20,000 元	20,000- 29,999 元	30,000- 39,999 元	40,000- 49,999 元
	人數	百分比				
<b>總計</b>	<b>1,146,679</b>	<b>100.0</b>	<b>5.0</b>	<b>12.9</b>	<b>21.4</b>	<b>17.3</b>
<b>性別</b>						
男	598,546	100.0	4.8	13.9	20.4	17.7
女	548,133	100.0	5.2	11.7	22.5	16.8
<b>地區別</b>						
北部地區	533,310	100.0	4.1	10.0	19.8	16.7
中部地區	296,475	100.0	5.7	16.6	20.7	18.6
南部地區	287,026	100.0	6.1	14.8	25.0	16.5
東部地區	25,775	100.0	3.7	7.3	23.9	20.7
金馬地區	4,093	100.0	1.2	13.9	13.9	27.9
<b>父母親婚姻狀況</b>						
結婚，且同住一起	957,477	100.0	3.9	11.1	20.4	17.5
結婚，但不住在一起	29,814	100.0	7.1	17.3	25.6	13.4
未婚單親*	10,320	100.0	19.3	34.4	19.7	9.6
未婚同居*	4,587	100.0	17.8	-	22.7	30.3
離婚	134,161	100.0	11.1	21.9	26.1	17.8
一方去世	10,320	100.0	7.6	26.8	45.9	-
<b>父母親工作狀況</b>						
父母親均有工作	854,727	100.0	4.4	10.6	21.2	17.7
僅父親有工作	230,092	100.0	5.7	16.8	20.3	17.4
僅母親有工作	49,201	100.0	10.0	30.9	27.0	8.7
均無工作*	3,602	100.0	11.0	15.3	34.6	22.8
其他/不詳*	9,057	100.0	21.0	29.2	28.4	19.3
<b>居住狀態</b>						
與父母雙方同住	631,070	100.0	3.2	10.5	19.6	18.0
與父母雙方及祖父母同住	232,719	100.0	4.7	10.6	22.4	15.6
與父母雙方、祖父母及其他 親屬同住	103,793	100.0	6.2	14.2	21.5	18.8
與父或母一方同住	149,892	100.0	10.2	24.7	26.1	16.4
未與父母住但與祖父母同住	27,049	100.0	13.9	16.0	28.0	14.6
其他*	2,156	100.0	38.3	-	28.0	-

備註：「\*」之樣本數不足 30，代表性恐有不足，引用時請審慎。

表 6 學齡兒童家庭最近一年之平均每月支出情形(續)

中華民國 107 年 8 月

單位：人；元；%

項目別	50,000- 59,999 元	60,000- 69,999 元	70,000- 79,999 元	80,000 元 以上	兒童花費佔 全家每月平 均支出比率
<b>總計</b>	<b>16.2</b>	<b>10.2</b>	<b>5.7</b>	<b>11.3</b>	<b>23.0</b>
<b>性別</b>					
男	15.4	10.5	6.1	11.1	23.2
女	17.1	9.9	5.4	11.4	22.7
<b>地區別</b>					
北部地區	16.3	12.6	6.9	13.6	22.9
中部地區	17.1	7.7	4.8	8.8	23.5
南部地區	14.6	8.8	4.8	9.4	22.9
東部地區	22.5	7.0	2.8	12.0	20.7
金馬地區	18.8	9.2	7.1	8.0	17.2
<b>父母親婚姻狀況</b>					
結婚，且同住一起	17.5	10.8	6.2	12.7	22.1
結婚，但不住在一起	16.9	6.2	6.6	7.0	25.4
未婚單親*	6.5	10.5	-	-	29.2
未婚同居*	5.6	9.1	6.0	8.5	29.1
離婚	8.8	7.7	2.7	3.9	27.1
一方去世	8.3	8.0	3.2	-	29.4
<b>父母親工作狀況</b>					
父母親均有工作	17.1	10.6	5.9	12.5	22.9
僅父親有工作	15.2	9.8	5.7	9.1	22.2
僅母親有工作	8.5	9.2	3.3	2.5	27.5
均無工作*	4.2	-	12.2	-	16.0
其他/不詳*	2.1	-	-	-	21.3
<b>居住狀態</b>					
與父母雙方同住	17.1	11.0	7.1	13.6	22.5
與父母雙方及祖父母同住	17.6	11.3	5.4	12.3	21.2
與父母雙方、祖父母及其他 親屬同住	18.5	9.2	4.4	7.1	22.9
與父或母一方同住	8.9	6.9	2.4	4.4	27.7
未與父母住但與祖父母同住	17.9	7.4	2.3	-	23.2
其他*	-	-	-	33.7	22.7

備註：「\*」之樣本數不足 30，代表性恐有不足，引用時請審慎。

表 7 家庭每月對學齡兒童之主要支出項目

中華民國 107 年 8 月

單位：人；重要度；%

項目別	人數	教育、才藝				食物			
		重要度	最主要	次要	再次要	重要度	最主要	次要	再次要
<b>總計</b>	<b>1,146,679</b>	<b>64.0</b>	<b>43.0</b>	<b>26.5</b>	<b>10.1</b>	<b>52.2</b>	<b>28.6</b>	<b>24.1</b>	<b>22.7</b>
<b>性別</b>									
男	598,546	62.6	40.1	28.9	9.8	53.2	30.0	23.8	21.9
女	548,133	65.5	46.2	23.8	10.4	51.1	27.0	24.4	23.6
<b>地區別</b>									
北部地區	533,310	62.8	40.9	27.8	10.1	51.2	28.1	23.6	22.2
中部地區	296,475	66.3	46.5	24.7	9.8	51.1	27.5	23.3	24.2
南部地區	287,026	63.9	43.5	25.5	10.3	53.9	29.5	25.4	22.4
東部地區	25,775	63.9	39.7	30.7	11.2	63.3	37.6	27.9	21.1
金馬地區	4,093	66.9	49.4	21.1	10.2	58.8	33.1	34.0	9.2
<b>父母親婚姻狀況</b>									
結婚，且同住一起	957,477	66.1	45.1	27.0	9.1	50.4	26.5	24.2	23.5
結婚，但不住在一起	29,814	64.4	44.1	24.0	13.0	56.0	32.9	20.1	29.0
未婚單親*	10,320	45.7	23.1	25.3	17.5	55.4	49.9	3.4	9.7
未婚同居*	4,587	37.7	14.5	30.3	9.1	65.8	46.0	14.5	30.4
離婚	134,161	51.3	30.0	24.6	14.8	61.7	39.5	24.7	17.1
一方去世	10,320	58.6	41.4	13.4	24.9	70.5	39.5	38.5	16.1
<b>父母親工作狀況</b>									
父母親均有工作	854,727	65.6	44.0	27.6	9.5	48.7	24.7	24.3	23.4
僅父親有工作	230,092	60.9	41.1	24.6	10.3	62.4	39.9	22.4	22.9
僅母親有工作	49,201	52.4	34.3	18.5	17.4	60.9	38.1	27.9	12.4
均無工作*	3,602	56.6	47.0	12.5	3.9	54.1	36.3	26.7	-
其他/不詳*	9,057	58.2	41.1	14.9	21.6	73.5	54.2	22.0	13.8
<b>居住狀態</b>									
與父母雙方同住	631,070	66.8	45.1	28.2	8.9	51.3	27.3	24.2	23.6
與父母雙方及祖父母同住	232,719	65.8	45.4	25.3	10.5	48.8	25.9	23.5	21.9
與父母雙方、祖父母及其他親屬同住	103,793	61.1	41.3	26.2	7.0	50.6	25.0	25.5	25.7
與父或母一方同住	149,892	54.4	34.1	23.5	14.0	59.2	36.2	24.5	19.9
未與父母住但與祖父母同住	27,049	48.3	29.2	17.4	22.6	68.4	51.7	18.7	12.8
其他*	2,156	44.8	33.7	-	33.3	60.8	49.7	16.6	-

備註：1.重要度計算方式為「最主要項目填答比率\*1+次要項目填答比率\*2/3+再次要項目填答比率\*1/3」。

2.「\*」之樣本數不足 30，代表性恐有不足，引用時請審慎。

表 7 家庭每月對學齡兒童之主要支出項目(續 1)

中華民國 107 年 8 月

單位：人；重要度；%

項目別	課後照顧服務				儲蓄(教育基金、保險)			
	重要度	最主要	次要	再次要	重要度	最主要	次要	再次要
<b>總計</b>	<b>30.0</b>	<b>17.9</b>	<b>14.1</b>	<b>8.1</b>	<b>21.7</b>	<b>4.9</b>	<b>14.7</b>	<b>20.9</b>
<b>性別</b>								
男	30.7	18.9	13.5	8.5	21.6	4.9	14.6	20.9
女	29.2	16.7	14.9	7.6	21.8	5.0	14.8	20.8
<b>地區別</b>								
北部地區	32.3	19.8	14.9	7.7	21.2	5.0	14.3	20.1
中部地區	28.9	16.7	14.6	7.7	21.3	4.1	15.2	21.3
南部地區	27.7	16.1	12.8	9.4	22.9	5.7	15.1	21.4
東部地區	22.3	14.1	9.2	6.4	21.5	4.4	12.2	26.7
金馬地區	12.8	5.2	11.0	0.9	21.4	7.6	8.6	24.2
<b>父母親婚姻狀況</b>								
結婚，且同住一起	29.7	17.7	14.2	7.4	23.2	5.4	15.7	21.9
結婚，但不住在一起	27.2	13.5	17.7	5.7	11.6	1.0	9.6	12.6
未婚單親*	31.6	18.5	14.1	11.1	18.0	-	10.1	33.8
未婚同居*	35.7	29.8	2.1	13.6	26.1	2.1	27.7	16.8
離婚	33.0	19.9	13.3	12.9	13.0	2.7	8.0	14.9
一方去世	19.8	9.2	10.9	9.9	25.1	6.0	17.9	21.6
<b>父母親工作狀況</b>								
父母親均有工作	33.7	20.4	15.7	8.5	21.5	4.6	14.2	22.2
僅父親有工作	16.1	8.4	8.4	6.2	23.6	6.7	17.1	16.6
僅母親有工作	34.4	21.3	16.1	7.1	18.6	3.2	12.6	20.9
均無工作*	15.3	7.5	4.2	15.3	25.6	-	22.4	31.8
其他/不詳*	9.8	-	7.8	13.8	6.7	-	6.8	6.6
<b>居住狀態</b>								
與父母雙方同住	29.2	17.4	14.0	7.2	22.5	5.1	15.4	21.5
與父母雙方及祖父母同住	29.9	17.7	14.6	7.4	24.4	5.8	16.4	23.0
與父母雙方、祖父母及其他親屬同住	33.1	21.9	12.7	8.2	24.6	6.1	16.6	22.3
與父或母一方同住	31.3	18.2	14.2	10.9	13.8	2.4	9.4	15.3
未與父母住但與祖父母同住	31.9	13.4	19.7	15.9	11.7	1.8	6.9	15.8
其他*	12.9	-	-	38.6	-	-	-	-

備註：1.重要度計算方式為「最主要項目填答比率\*1+次要項目填答比率\*2/3+再次要項目填答比率\*1/3」。

2.「\*」之樣本數不足 30，代表性恐有不足，引用時請審慎。

表 7 家庭每月對學齡兒童之主要支出項目(續 2)

中華民國 107 年 8 月

單位：人；重要度；%

項目別	衣物				玩樂、玩具			
	重要度	最主要	次要	再次要	重要度	最主要	次要	再次要
<b>總計</b>	<b>9.5</b>	<b>0.5</b>	<b>8.3</b>	<b>10.1</b>	<b>7.2</b>	<b>0.5</b>	<b>3.4</b>	<b>13.5</b>
<b>性別</b>								
男	8.8	0.6	7.4	9.8	7.5	0.7	3.2	14.1
女	10.2	0.5	9.3	10.4	6.8	0.2	3.6	12.8
<b>地區別</b>								
北部地區	9.4	0.4	8.1	10.8	8.2	0.5	4.0	15.0
中部地區	8.9	0.5	7.9	9.5	6.5	0.1	2.9	13.5
南部地區	9.9	0.9	8.8	9.2	6.5	0.7	3.1	11.3
東部地區	11.2	0.2	11.1	10.6	2.5	0.3	0.2	6.3
金馬地區	21.5	3.6	20.0	13.6	3.3	-	-	10.0
<b>父母親婚姻狀況</b>								
結婚，且同住一起	8.6	0.4	7.1	10.2	7.5	0.5	3.3	14.1
結婚，但不住在一起	10.9	1.3	9.9	8.9	9.8	-	5.4	18.6
未婚單親*	27.6	6.7	28.3	6.2	4.9	-	5.3	4.1
未婚同居*	11.4	-	17.2	-	9.4	-	8.3	11.6
離婚	13.6	0.7	14.0	10.5	5.2	-	2.9	9.8
一方去世	14.9	1.7	17.7	4.2	0.6	-	0.6	0.6
<b>父母親工作狀況</b>								
父母親均有工作	8.0	0.5	6.7	9.1	7.2	0.4	3.0	14.3
僅父親有工作	13.2	0.4	12.4	13.6	7.8	0.7	4.6	12.2
僅母親有工作	16.0	1.3	16.5	11.1	3.8	-	1.6	8.3
均無工作*	16.1	-	20.2	8.0	6.4	-	9.6	-
其他/不詳*	11.4	2.6	10.0	6.4	8.9	-	11.0	4.6
<b>居住狀態</b>								
與父母雙方同住	8.6	0.6	7.0	10.1	7.6	0.7	3.1	14.6
與父母雙方及祖父母同住	8.2	-	7.8	8.8	7.8	0.4	3.8	14.5
與父母雙方、祖父母及其他親屬同住	8.5	-	6.4	12.7	6.3	0.1	3.9	10.7
與父或母一方同住	14.7	1.2	14.6	11.3	5.4	-	3.1	10.0
未與父母住但與祖父母同住	14.1	1.5	16.8	4.3	6.5	-	5.4	8.5
其他*	7.6	-	11.4	-	5.5	-	-	16.6

備註：1.重要度計算方式為「最主要項目填答比率\*1+次要項目填答比率\*2/3+再次要項目填答比率\*1/3」。

2.「\*」之樣本數不足 30，代表性恐有不足，引用時請審慎。



表 7 家庭每月對學齡兒童之主要支出項目(續 3)

中華民國 107 年 8 月

單位：人；重要度；%

項目別	托育費用				書籍			
	重要度	最主要	次要	再次要	重要度	最主要	次要	再次要
<b>總計</b>	<b>6.9</b>	<b>4.0</b>	<b>3.5</b>	<b>1.9</b>	<b>3.1</b>	<b>0.2</b>	<b>2.2</b>	<b>4.5</b>
<b>性別</b>								
男	6.8	4.1	3.0	2.1	3.2	0.2	2.1	4.5
女	7.1	3.9	4.0	1.7	3.1	0.2	2.2	4.5
<b>地區別</b>								
北部地區	7.4	4.5	3.3	2.1	2.6	0.1	1.6	4.1
中部地區	7.4	4.1	4.2	1.4	3.7	0.4	2.7	4.4
南部地區	5.9	3.1	3.1	2.1	3.5	0.1	2.4	5.2
東部地區	4.1	3.1	1.3	0.6	4.3	-	3.3	6.3
金馬地區	1.5	1.1	-	1.1	3.4	-	2.9	4.5
<b>父母親婚姻狀況</b>								
結婚，且同住一起	6.5	3.6	3.4	2.0	3.2	0.2	2.1	4.5
結婚，但不住在一起	12.6	7.0	6.8	3.3	2.4	-	1.6	4.0
未婚單親*	4.0	1.9	-	6.2	1.5	-	0.6	3.3
未婚同居*	7.7	7.7	-	-	6.2	-	-	18.5
離婚	9.3	6.5	3.8	0.6	3.5	-	2.8	4.7
一方去世	2.4	2.2	-	0.6	-	-	-	-
<b>父母親工作狀況</b>								
父母親均有工作	8.2	4.7	4.1	2.2	2.9	0.2	2.1	4.1
僅父親有工作	3.5	2.0	1.9	0.7	3.8	0.3	2.3	5.8
僅母親有工作	2.2	1.3	-	2.7	3.5	0.4	2.2	4.6
均無工作*	-	-	-	-	2.5	-	-	7.5
其他/不詳*	2.1	2.1	-	-	7.5	-	6.7	9.0
<b>居住狀態</b>								
與父母雙方同住	5.6	3.3	2.6	1.8	3.4	0.1	2.4	4.9
與父母雙方及祖父母同住	8.3	3.8	5.2	2.9	2.6	0.5	1.9	2.6
與父母雙方、祖父母及其他親屬同住	7.6	4.3	4.5	0.8	2.9	0.3	1.1	5.5
與父或母一方同住	10.2	7.2	3.6	1.7	2.9	-	2.5	3.8
未與父母住但與祖父母同住	3.2	1.4	2.6	-	5.0	1.0	0.2	11.6
其他*	42.9	16.6	33.7	11.4	-	-	-	-

備註：1.重要度計算方式為「最主要項目填答比率\*1+次要項目填答比率\*2/3+再次要項目填答比率\*1/3」。

2.「\*」之樣本數不足 30，代表性恐有不足，引用時請審慎。

表 7 家庭每月對學齡兒童之主要支出項目(續完)

中華民國 107 年 8 月

單位：人；重要度；%

項目別	交通				醫療			
	重要度	最主要	次要	再次要	重要度	最主要	次要	再次要
<b>總計</b>	<b>2.0</b>	<b>0.1</b>	<b>1.5</b>	<b>2.6</b>	<b>2.0</b>	<b>0.4</b>	<b>1.1</b>	<b>2.6</b>
<b>性別</b>								
男	2.1	0.1	1.7	2.7	2.1	0.5	1.2	2.2
女	1.9	0.1	1.3	2.5	1.9	0.3	0.9	3.0
<b>地區別</b>								
北部地區	1.7	0.2	1.0	2.6	2.0	0.6	0.7	2.5
中部地區	2.6	0.1	2.7	2.2	1.7	-	1.0	3.0
南部地區	1.9	0.0	1.5	2.7	2.2	0.3	1.7	2.2
東部地區	2.3	-	0.5	5.9	3.5	0.6	2.8	3.2
金馬地區	2.6	-	1.2	5.2	2.6	-	1.1	5.6
<b>父母親婚姻狀況</b>								
結婚，且同住一起	1.9	0.1	1.4	2.6	1.9	0.4	1.0	2.5
結婚，但不住在一起	3.5	-	4.9	0.8	0.1	0.2	-	1.5
未婚單親*	4.4	-	6.7	-	-	-	-	-
未婚同居*	-	-	-	-	-	-	-	-
離婚	2.1	-	1.7	3.0	3.2	0.7	1.9	3.7
一方去世	2.4	-	-	7.1	0.7	-	1.0	-
<b>父母親工作狀況</b>								
父母親均有工作	1.7	0.1	1.1	2.3	1.5	0.3	0.7	2.1
僅父親有工作	2.8	-	2.5	3.3	3.3	0.6	2.1	3.8
僅母親有工作	3.3	-	2.6	4.7	1.9	-	0.5	4.6
均無工作*	2.4	-	-	7.1	16.0	9.2	-	20.4
其他/不詳*	4.7	-	7.0	-	9.2	-	13.9	-
<b>居住狀態</b>								
與父母雙方同住	2.0	0.1	1.5	2.6	1.7	0.3	1.0	2.2
與父母雙方及祖父母同住	1.6	0.1	0.8	2.9	1.9	0.4	0.7	3.1
與父母雙方、祖父母及其他親屬同住	2.2	0.4	1.4	2.4	2.4	0.6	1.4	2.9
與父或母一方同住	2.5	-	2.3	2.8	2.2	0.6	0.7	3.4
未與父母住但與祖父母同住	0.5	-	0.7	-	5.0	-	6.7	1.5
其他*	22.2	-	33.3	-	3.3	-	5.0	-

備註：1.重要度計算方式為「最主要項目填答比率\*1+次要項目填答比率\*2/3+再次要項目填答比率\*1/3」。

2.「\*」之樣本數不足 30，代表性恐有不足，引用時請審慎。

表 8 學齡兒童家庭最近一年之平均每月收支狀況

中華民國 107 年 8 月

單位：人；%

項目別	總計		支出大於 收入(不夠 用)	收支平衡	收入大於 支出(有儲 蓄)
	人數	百分比			
<b>總計</b>	<b>1,146,679</b>	<b>100.0</b>	<b>19.2</b>	<b>48.6</b>	<b>32.3</b>
<b>性別</b>					
男	598,546	100.0	18.0	48.7	33.3
女	548,133	100.0	20.5	48.4	31.2
<b>地區別</b>					
北部地區	533,310	100.0	18.3	47.3	34.4
中部地區	296,475	100.0	18.2	51.2	30.6
南部地區	287,026	100.0	21.7	47.6	30.7
東部地區	25,775	100.0	22.8	54.2	23.0
金馬地區	4,093	100.0	6.9	52.5	40.7
<b>父母親婚姻狀況</b>					
結婚，且同住一起	957,477	100.0	16.3	48.9	34.7
結婚，但不住在一起	29,814	100.0	13.7	45.8	40.5
未婚單親*	10,320	100.0	62.1	34.5	3.4
未婚同居*	4,587	100.0	32.2	58.7	9.1
離婚	134,161	100.0	33.8	48.8	17.5
一方去世	10,320	100.0	58.2	29.4	12.4
<b>父母親工作狀況</b>					
父母親均有工作	854,727	100.0	14.9	49.4	35.6
僅父親有工作	230,092	100.0	23.8	50.3	25.9
僅母親有工作	49,201	100.0	60.4	30.3	9.3
均無工作*	3,602	100.0	58.5	34.3	7.1
其他/不詳*	9,057	100.0	63.2	25.5	11.2
<b>居住狀態</b>					
與父母雙方同住	631,070	100.0	15.9	47.6	36.5
與父母雙方及祖父母同住	232,719	100.0	17.9	49.7	32.3
與父母雙方、祖父母及其他 親屬同住	103,793	100.0	17.5	54.9	27.6
與父或母一方同住	149,892	100.0	34.7	46.0	19.4
未與父母住但與祖父母同住	27,049	100.0	26.1	47.4	26.5
其他*	2,156	100.0	16.4	83.6	-

備註：「\*」之樣本數不足 30，代表性恐有不足，引用時請審慎。

表 9 學齡兒童父母親目前的工作狀況

中華民國 107 年 8 月

單位：人；%

項目別	總計		有父親	有工作	無工作	不清楚	無父親
	人數	百分比					
<b>總計</b>	<b>1,146,679</b>	<b>100.0</b>	<b>98.9</b>	<b>94.6</b>	<b>2.1</b>	<b>2.2</b>	<b>1.1</b>
<b>性別</b>							
男	598,546	100.0	98.8	95.1	2.0	1.7	1.2
女	548,133	100.0	99.0	94.1	2.2	2.8	1.0
<b>地區別</b>							
北部地區	533,310	100.0	99.0	95.9	1.8	1.3	1.0
中部地區	296,475	100.0	99.3	94.1	1.7	3.6	0.7
南部地區	287,026	100.0	98.4	92.8	3.0	2.6	1.6
東部地區	25,775	100.0	97.2	93.4	3.8	-	2.8
金馬地區	4,093	100.0	100.0	96.5	-	3.5	-
<b>父母親婚姻狀況</b>							
結婚，且同住一起	957,477	100.0	100.0	98.2	1.8	0.0	-
結婚，但不住在一起	29,814	100.0	100.0	99.0	1.0	-	-
未婚單親*	10,320	100.0	53.3	45.0	4.4	3.9	46.7
未婚同居*	4,587	100.0	100.0	100.0	-	-	-
離婚	134,161	100.0	100.0	77.5	4.1	18.4	-
一方去世	10,320	100.0	23.5	19.1	2.1	2.3	76.5
<b>居住狀態</b>							
與父母雙方同住	631,070	100.0	100.0	98.0	1.9	0.1	-
與父母雙方及祖父母同住	232,719	100.0	100.0	98.4	1.6	0.0	-
與父母雙方、祖父母及其他親屬同住	103,793	100.0	100.0	98.3	1.7	-	-
與父或母一方同住	149,892	100.0	91.8	75.1	2.9	13.7	8.2
未與父母住但與祖父母同住	27,049	100.0	98.5	75.5	7.1	15.9	1.5
其他*	2,156	100.0	100.0	100.0	-	-	-

備註：「\*」之樣本數不足 30，代表性恐有不足，引用時請審慎。

表 9 學齡兒童父母親目前的工作狀況(續完)

中華民國 107 年 8 月

單位：人；%

項目別	有母親				無母親
		有工作	無工作	不清楚	
<b>總計</b>	<b>99.7</b>	<b>78.8</b>	<b>17.2</b>	<b>3.7</b>	<b>0.3</b>
<b>性別</b>					
男	99.8	78.2	17.7	3.8	0.2
女	99.6	79.5	16.6	3.5	0.4
<b>地區別</b>					
北部地區	99.8	80.3	16.8	2.7	0.2
中部地區	100.0	79.4	15.5	5.1	-
南部地區	99.1	75.4	19.8	3.9	0.9
東部地區	100.0	80.1	14.0	6.0	-
金馬地區	100.0	75.1	14.1	10.8	-
<b>父母親婚姻狀況</b>					
結婚，且同住一起	100.0	81.4	18.6	-	-
結婚，但不住在一起	100.0	68.7	31.3	-	-
未婚單親*	94.7	68.2	11.9	14.5	5.3
未婚同居*	100.0	88.9	11.1	-	-
離婚	99.5	63.3	5.7	30.5	0.5
一方去世	76.5	74.2	2.4	-	23.5
<b>居住狀態</b>					
與父母雙方同住	100.0	79.6	20.2	0.1	-
與父母雙方及祖父母同住	100.0	84.8	15.2	-	-
與父母雙方、祖父母及其他親屬同住	99.7	82.3	17.4	-	0.3
與父或母一方同住	98.1	65.5	9.2	23.4	1.9
未與父母住但與祖父母同住	98.3	71.0	3.2	24.1	1.7
其他*	100.0	50.3	49.7	-	-

備註：「\*」之樣本數不足 30，代表性恐有不足，引用時請審慎。

表 10 過去一年曾因照顧生病學齡兒童之請假日數

中華民國 107 年 8 月

單位：人；%；天

項目別	總計		有請 過假		沒有請 過假	不清楚或 不適用
	人數	百分比	過假	平均天數	過假	不適用
<b>總計</b>	<b>1,146,679</b>	<b>100.0</b>	<b>45.1</b>	<b>4.1</b>	<b>40.2</b>	<b>14.8</b>
<b>性別</b>						
男	598,546	100.0	44.2	4.2	41.1	14.7
女	548,133	100.0	46.0	4.1	39.2	14.8
<b>地區別</b>						
北部地區	533,310	100.0	46.9	4.1	38.3	14.8
中部地區	296,475	100.0	42.6	3.8	44.5	12.9
南部地區	287,026	100.0	44.6	4.2	38.6	16.8
東部地區	25,775	100.0	39.6	8.7	48.0	12.4
金馬地區	4,093	100.0	46.2	4.1	39.7	14.1
<b>父母親婚姻狀況</b>						
結婚，且同住一起	957,477	100.0	44.2	4.1	41.0	14.8
結婚，但不住在一起	29,814	100.0	37.1	3.2	34.3	28.5
未婚單親*	10,320	100.0	51.3	5.9	31.0	17.7
未婚同居*	4,587	100.0	54.2	13.0	36.8	9.0
離婚	134,161	100.0	51.4	3.9	36.9	11.8
一方去世	10,320	100.0	57.4	5.1	38.1	4.5
<b>父母親工作狀況</b>						
父母親均有工作	854,727	100.0	53.0	4.1	46.9	0.2
僅父親有工作	230,092	100.0	15.7	4.0	18.6	65.7
僅母親有工作	49,201	100.0	54.9	4.6	33.7	11.3
均無工作*	3,602	100.0	-	-	12.5	87.5
其他/不詳*	9,057	100.0	8.5	9.2	5.0	86.6
<b>居住狀態</b>						
與父母雙方同住	631,070	100.0	45.7	4.2	38.0	16.3
與父母雙方及祖父母同住	232,719	100.0	41.2	4.0	46.9	11.9
與父母雙方、祖父母及其他 親屬同住	103,793	100.0	41.2	4.5	43.4	15.4
與父或母一方同住	149,892	100.0	50.2	4.1	37.7	12.1
未與父母住但與祖父母同住	27,049	100.0	49.1	3.7	34.4	16.5
其他*	2,156	100.0	38.6	2.3	50.0	11.4

備註：「\*」之樣本數不足 30，代表性恐有不足，引用時請審慎。

表 11 學齡兒童才藝學習情形

中華民國 107 年 8 月

單位：人；%

項目別	總計		從未 上過	有	才藝類型					
	人數	百分比			外語	游泳	繪畫	音樂	溜冰、 直排輪	球類
<b>總計</b>	1,146,679	100.0	7.1	92.9	51.8	51.8	36.8	32.7	29.9	29.8
<b>性別</b>										
男	598,546	100.0	6.8	93.2	50.0	53.2	29.3	27.7	30.8	40.5
女	548,133	100.0	7.3	92.7	53.7	50.2	45.0	38.1	28.8	18.2
<b>地區別</b>										
北部地區	533,310	100.0	5.4	94.6	53.3	57.6	37.1	33.1	30.3	31.6
中部地區	296,475	100.0	9.2	90.8	47.0	45.1	37.3	33.1	28.3	28.1
南部地區	287,026	100.0	7.9	92.1	54.7	47.7	35.4	30.8	31.3	28.0
東部地區	25,775	100.0	6.3	93.7	42.7	54.0	42.9	39.1	24.1	32.7
金馬地區	4,093	100.0	11.6	88.4	46.9	41.2	14.1	26.6	18.2	36.4
<b>父母親婚姻狀況</b>										
結婚，且同住一起	957,477	100.0	5.8	94.2	54.5	53.2	38.1	34.1	30.6	30.5
結婚，但不住在一起	29,814	100.0	5.5	94.5	51.5	47.4	45.9	30.8	26.4	36.9
未婚單親*	10,320	100.0	6.8	93.2	24.9	49.6	25.3	17.0	18.4	31.1
未婚同居*	4,587	100.0	17.2	82.8	20.6	29.2	29.8	18.0	37.8	18.0
離婚	134,161	100.0	15.2	84.8	37.1	43.2	27.0	24.3	27.0	25.1
一方去世	10,320	100.0	13.4	86.6	33.2	54.3	28.5	31.7	14.4	15.9
<b>父母親工作狀況</b>										
父母親均有工作	854,727	100.0	5.5	94.5	55.0	52.8	37.7	33.7	30.7	30.4
僅父親有工作	230,092	100.0	9.5	90.5	45.3	50.1	36.1	30.2	28.8	28.3
僅母親有工作	49,201	100.0	16.6	83.4	36.5	47.9	28.3	27.0	23.8	27.9
均無工作*	3,602	100.0	9.1	90.9	38.6	43.2	27.3	51.9	25.2	33.9
其他/不詳*	9,057	100.0	35.7	64.3	4.1	21.9	18.0	22.5	9.0	20.0
<b>居住狀態</b>										
與父母雙方同住	631,070	100.0	5.5	94.5	55.9	55.2	39.8	37.3	29.9	32.6
與父母雙方及祖父母同住	232,719	100.0	4.7	95.3	53.9	52.0	33.3	28.8	33.8	28.0
與父母雙方、祖父母及其他 親屬同住	103,793	100.0	11.2	88.8	45.4	41.3	37.9	24.6	26.5	24.9
與父或母一方同住	149,892	100.0	12.6	87.4	37.9	46.6	31.7	27.2	26.0	25.8
未與父母住但與祖父母同住	27,049	100.0	18.6	81.4	42.5	35.5	19.6	19.3	27.6	20.3
其他*	2,156	100.0	-	-	5.0	83.6	38.6	5.0	33.7	49.7

備註：1.「才藝類型」為可複選，故其加總百分比得有的比率。

2.「\*」之樣本數不足 30，代表性恐有不足，引用時請審慎。

表 11 學齡兒童才藝學習情形(續)

中華民國 107 年 8 月

單位：人；%

項目別	才藝類型									
	珠心 算、數 學	舞蹈	創意積木 (如樂高機器 人等)	棋藝	國術，跆 拳、空 手、劍道	作文	書法	科學 教育	電腦	其他
<b>總計</b>	<b>26.5</b>	<b>18.4</b>	<b>15.0</b>	<b>13.4</b>	<b>13.1</b>	<b>9.7</b>	<b>8.4</b>	<b>7.0</b>	<b>5.4</b>	<b>4.0</b>
<b>性別</b>										
男	26.4	4.8	21.1	18.0	17.6	9.2	7.1	9.3	5.5	4.5
女	26.5	33.3	8.4	8.4	8.1	10.2	9.8	4.5	5.3	3.5
<b>地區別</b>										
北部地區	27.9	20.1	16.2	14.4	13.2	11.6	7.1	7.8	5.6	4.7
中部地區	23.8	17.7	14.5	13.8	11.5	7.8	9.7	5.2	5.2	3.7
南部地區	26.8	15.8	14.5	12.0	14.9	7.9	9.4	7.7	4.7	2.9
東部地區	25.4	17.7	4.2	6.3	8.0	13.2	7.2	5.3	11.5	5.9
金馬地區	27.6	19.0	5.6	4.3	7.8	3.8	9.3	-	4.0	10.9
<b>父母親婚姻狀況</b>										
結婚，且同住一起	26.5	19.2	15.6	13.7	13.4	9.8	8.7	7.6	4.8	4.1
結婚，但不住在一起	31.1	18.9	22.4	18.3	18.7	17.5	10.6	10.5	10.5	5.9
未婚單親*	28.6	13.6	6.2	-	5.0	0.8	8.6	0.8	5.3	4.1
未婚同居*	21.1	18.0	8.3	24.7	8.5	-	-	-	18.6	-
離婚	25.8	13.1	10.5	11.4	10.3	7.8	4.5	3.1	7.0	2.6
一方去世	16.9	15.1	9.2	13.6	16.2	10.8	21.6	6.5	15.9	7.6
<b>父母親工作狀況</b>										
父母親均有工作	27.6	19.1	15.8	13.8	13.1	10.2	8.4	7.8	5.2	4.0
僅父親有工作	24.2	17.4	15.2	13.8	12.8	9.7	8.2	5.7	5.6	4.2
僅母親有工作	21.0	14.4	2.5	7.4	13.6	3.3	9.4	1.9	7.3	2.8
均無工作*	16.0	8.0	16.0	7.1	21.3	12.2	12.2	-	-	-
其他/不詳*	9.9	7.1	2.4	2.4	15.8	-	-	2.4	11.4	4.6
<b>居住狀態</b>										
與父母雙方同住	27.9	19.4	16.5	14.5	13.7	10.9	9.0	8.5	4.9	4.0
與父母雙方及祖父母同住	25.4	18.2	15.1	13.0	12.9	8.8	8.0	5.6	4.8	4.5
與父母雙方、祖父母及其他 親屬同住	22.0	19.8	12.8	12.0	14.2	6.6	8.6	7.1	5.6	3.8
與父或母一方同住	24.8	14.7	11.4	12.1	10.2	9.5	6.8	4.1	8.6	2.8
未與父母住但與祖父母同住	30.8	12.5	6.7	6.0	9.6	2.1	3.1	2.1	1.9	4.1
其他*	-	5.0	33.3	-	33.7	-	5.0	-	44.8	33.7

備註：1. 「才藝類型」為可複選，故其加總百分比得有的比率。

2. 「\*」之樣本數不足 30，代表性恐有不足，引用時請審慎。



表 12 學齡兒童學齡期事故傷害情形

中華民國 107 年 8 月

單位：人；%

項目別	總計		都 沒有	有	曾遭受身體事故傷害送醫		
	人數	百分比			撞擊、 夾傷	跌 (墜) 落	動物及 昆蟲咬傷
<b>總計</b>	<b>1,146,679</b>	<b>100.0</b>	<b>76.7</b>	<b>23.3</b>	<b>9.0</b>	<b>8.7</b>	<b>4.7</b>
<b>性別</b>							
男	598,546	100.0	74.1	25.9	11.3	9.7	4.5
女	548,133	100.0	79.6	20.4	6.5	7.7	4.8
<b>地區別</b>							
北部地區	533,310	100.0	75.4	24.6	10.7	8.5	4.3
中部地區	296,475	100.0	78.9	21.1	6.3	8.6	4.3
南部地區	287,026	100.0	76.5	23.5	9.2	9.6	5.6
東部地區	25,775	100.0	82.4	17.6	3.2	6.1	6.0
金馬地區	4,093	100.0	81.6	18.4	5.8	6.0	8.7
<b>父母親婚姻狀況</b>							
結婚，且同住一起	957,477	100.0	76.5	23.5	9.0	9.1	4.7
結婚，但不住在一起	29,814	100.0	80.4	19.6	4.5	7.6	5.4
未婚單親*	10,320	100.0	75.1	24.9	12.1	4.1	7.1
未婚同居*	4,587	100.0	80.8	19.2	-	-	7.7
離婚	134,161	100.0	77.9	22.1	9.3	7.0	3.9
一方去世	10,320	100.0	73.2	26.8	16.2	13.7	6.2
<b>父母親工作狀況</b>							
父母親均有工作	854,727	100.0	76.0	24.0	8.9	9.3	4.5
僅父親有工作	230,092	100.0	79.9	20.1	8.3	7.0	4.2
僅母親有工作	49,201	100.0	73.3	26.7	13.8	8.8	7.9
均無工作*	3,602	100.0	74.6	25.4	13.1	-	-
其他/不詳*	9,057	100.0	82.7	17.3	6.4	5.3	11.4
<b>居住狀態</b>							
與父母雙方同住	631,070	100.0	76.6	23.4	9.1	8.9	4.9
與父母雙方及祖父母同住	232,719	100.0	76.3	23.7	8.1	8.9	3.8
與父母雙方、祖父母及其他親屬同住	103,793	100.0	78.1	21.9	9.8	8.7	4.8
與父或母一方同住	149,892	100.0	75.7	24.3	11.0	8.5	4.9
未與父母住但與祖父母同住	27,049	100.0	84.5	15.5	1.4	4.1	3.7
其他*	2,156	100.0	78.4	21.6	-	16.6	-

備註：1.「曾遭受身體事故傷害送醫」為可複選，故其加總百分比得大於有的比率。

2.「\*」之樣本數不足 30，代表性恐有不足，引用時請審慎。

表 12 學齡兒童學齡期事故傷害情形(續)

中華民國 107 年 8 月

單位：人；%

項目別	曾遭受身體事故傷害送醫					
	刀器、利 銳器傷害	燒燙 傷	交通 事故	異物 哽塞	中毒（藥物、 氣體、農藥）	溺水
<b>總計</b>	<b>2.9</b>	<b>2.7</b>	<b>1.8</b>	<b>0.4</b>	<b>0.1</b>	<b>0.1</b>
<b>性別</b>						
男	3.3	2.6	2.2	0.5	0.1	0.1
女	2.6	2.8	1.3	0.3	0.2	0.1
<b>地區別</b>	2.8	0.8	1.3	-	-	-
北部地區	2.9	2.5	-	-	-	-
中部地區						
南部地區	3.1	2.8	1.6	0.3	0.1	0.0
東部地區	-	1.4	1.6	-	-	-
金馬地區	3.8	0.5	-	-	-	-
<b>父母親婚姻狀況</b>	-	2.1	-	-	-	9.5
結婚，且同住一起	2.9	3.1	2.7	1.1	0.5	-
結婚，但不住在一起	3.0	-	4.7	-	-	-
未婚單親*						
未婚同居*	3.4	2.6	1.7	0.4	0.1	0.1
離婚	1.4	2.3	1.9	0.0	0.2	-
一方去世	3.1	5.4	2.7	1.3	-	-
<b>父母親工作狀況</b>	4.2	-	8.2	-	-	-
父母親均有工作	-	7.0	-	-	-	-
僅父親有工作						
僅母親有工作	3.0	2.5	1.8	0.3	0.1	0.1
均無工作*	3.1	3.1	1.2	0.6	-	-
其他/不詳*	3.4	4.1	1.6	-	-	-
<b>居住狀態</b>	2.0	2.7	2.7	1.0	0.5	-
與父母雙方同住	4.5	-	1.7	-	-	-
與父母雙方及祖父母同住	-	5.0	-	-	-	-
與父母雙方、祖父母及其他 親屬同住	2.9	2.7	1.8	0.4	0.1	0.1
與父或母一方同住						
未與父母住但與祖父母同住	3.3	2.6	2.2	0.5	0.1	0.1
其他*	2.6	2.8	1.3	0.3	0.2	0.1

備註：1.「曾遭受身體事故傷害送醫」為可複選，故其加總百分比得大於有的比率。

2.「\*」之樣本數不足 30，代表性恐有不足，引用時請審慎。

表 13 學齡兒童過去一個月之零用錢

中華民國 107 年 8 月

單位：人；%

項目別	總計		完全 沒有	有	1-499 元	500-999 元	1,000- 1,999 元
	人數	百分比					
<b>總計</b>	<b>1,146,679</b>	<b>100.0</b>	<b>64.6</b>	<b>35.4</b>	<b>29.1</b>	<b>3.5</b>	<b>1.7</b>
<b>性別</b>							
男	598,546	100.0	65.9	34.1	28.6	2.9	1.6
女	548,133	100.0	63.1	36.9	29.6	4.2	1.9
<b>地區別</b>							
北部地區	533,310	100.0	63.4	36.6	29.5	4.3	1.6
中部地區	296,475	100.0	65.8	34.2	29.7	2.7	0.8
南部地區	287,026	100.0	65.4	34.6	27.9	2.9	2.6
東部地區	25,775	100.0	63.6	36.4	27.4	3.2	4.9
金馬地區	4,093	100.0	68.5	31.5	24.2	6.2	-
<b>父母親婚姻狀況</b>							
結婚，且同住一起	957,477	100.0	65.9	34.1	28.4	3.3	1.4
結婚，但不住在一起	29,814	100.0	53.8	46.2	38.2	3.7	1.2
未婚單親*	10,320	100.0	48.9	51.1	41.4	9.7	0.0
未婚同居*	4,587	100.0	71.7	28.3	18.6	7.7	2.1
離婚	134,161	100.0	58.6	41.4	31.0	4.6	3.8
一方去世	10,320	100.0	60.5	39.5	30.8	0.0	8.7
<b>父母親工作狀況</b>							
父母親均有工作	854,727	100.0	63.9	36.1	29.5	3.8	1.8
僅父親有工作	230,092	100.0	67.3	32.7	26.9	3.0	1.6
僅母親有工作	49,201	100.0	62.8	37.2	33.9	0.3	1.3
均無工作*	3,602	100.0	76.2	23.8	19.7	-	-
其他/不詳*	9,057	100.0	61.3	38.7	20.6	9.0	2.6
<b>居住狀態</b>							
與父母雙方同住	631,070	100.0	65.5	34.5	28.9	3.2	1.6
與父母雙方及祖父母同住	232,719	100.0	66.7	33.3	27.4	3.5	1.3
與父母雙方、祖父母及其他 親屬同住	103,793	100.0	66.0	34.0	28.5	3.5	1.1
與父或母一方同住	149,892	100.0	57.7	42.3	32.9	4.4	3.2
未與父母住但與祖父母同住	27,049	100.0	55.3	44.7	31.5	7.7	3.1
其他*	2,156	100.0	88.6	11.4	-	-	-

備註：「\*」之樣本數不足 30，代表性恐有不足，引用時請審慎。

表 13 學齡兒童過去一個月之零用錢(續)

中華民國 107 年 8 月

單位：人；%

項目別				
	2,000-2,999 元	3,000-3,999 元	4,000-4,999 元	5,000 元以上
<b>總計</b>	<b>0.7</b>	<b>0.2</b>	<b>0.1</b>	<b>0.1</b>
<b>性別</b>				
男	0.6	0.3	0.1	0.1
女	0.8	0.1	0.1	0.2
<b>地區別</b>				
北部地區	0.7	0.3	0.1	0.1
中部地區	0.6	0.2	-	0.1
南部地區	0.7	0.1	0.2	0.2
東部地區	0.6	-	0.3	-
金馬地區	1.1	-	-	-
<b>父母親婚姻狀況</b>				
結婚，且同住一起	0.6	0.2	0.1	0.2
結婚，但不住在一起	2.7	0.4	-	-
未婚單親*	-	-	-	-
未婚同居*	-	-	-	-
離婚	1.2	0.5	0.4	-
一方去世	-	-	-	-
<b>父母親工作狀況</b>				
父母親均有工作	0.6	0.2	0.1	0.2
僅父親有工作	0.7	0.3	-	0.1
僅母親有工作	1.5	-	0.1	-
均無工作*	4.2	-	-	-
其他/不詳*	-	-	6.4	-
<b>居住狀態</b>				
與父母雙方同住	0.6	0.1	0.1	0.1
與父母雙方及祖父母同住	0.7	0.3	0.0	0.1
與父母雙方、祖父母及其他親屬同住	0.5	-	-	0.4
與父或母一方同住	0.9	0.5	0.4	-
未與父母住但與祖父母同住	1.9	-	-	0.5
其他*	-	-	-	11.4

備註：「\*」之樣本數不足 30，代表性恐有不足，引用時請審慎。

表 14 學齡兒童過去一週吃早餐之情形

中華民國 107 年 8 月

單位：人；天；%

項目別	總計		有					每天 都沒 吃
	人數	百分比		1~2 天	3~4 天	5~6 天	7 天	
<b>總計</b>	<b>1,146,679</b>	<b>100.0</b>	<b>92.3</b>	<b>0.7</b>	<b>1.4</b>	<b>6.8</b>	<b>83.4</b>	<b>7.7</b>
<b>性別</b>								
男	598,546	100.0	92.2	0.7	1.1	6.0	84.4	7.8
女	548,133	100.0	92.4	0.6	1.7	7.7	82.4	7.6
<b>地區別</b>								
北部地區	533,310	100.0	92.0	0.6	1.2	7.4	82.8	8.0
中部地區	296,475	100.0	91.5	0.8	1.3	6.8	82.6	8.5
南部地區	287,026	100.0	93.6	0.6	1.7	5.7	85.6	6.4
東部地區	25,775	100.0	93.7	0.6	1.9	9.2	82.0	6.3
金馬地區	4,093	100.0	84.2	-	1.2	3.7	79.3	15.8
<b>父母親婚姻狀況</b>								
結婚，且同住一起	957,477	100.0	92.1	0.7	1.1	6.2	84.3	7.9
結婚，但不住在一起	29,814	100.0	87.2	-	2.8	7.9	76.5	12.8
未婚單親*	10,320	100.0	96.2	-	4.9	22.0	69.2	3.8
未婚同居*	4,587	100.0	82.6	6.0	7.7	-	68.9	17.4
離婚	134,161	100.0	95.4	0.7	2.3	10.4	82.0	4.6
一方去世	10,320	100.0	81.0	-	7.7	7.4	66.0	19.0
<b>父母親工作狀況</b>								
父母親均有工作	854,727	100.0	91.8	0.6	1.2	6.5	83.4	8.2
僅父親有工作	230,092	100.0	93.9	0.7	1.6	7.1	84.4	6.1
僅母親有工作	49,201	100.0	93.2	1.3	2.9	12.0	77.0	6.8
均無工作*	3,602	100.0	91.7	4.4	-	-	87.3	8.3
其他/不詳*	9,057	100.0	91.7	-	0.6	-	91.1	8.3
<b>居住狀態</b>								
與父母雙方同住	631,070	100.0	92.3	0.9	1.0	5.6	84.7	7.7
與父母雙方及祖父母同住	232,719	100.0	91.0	0.4	0.8	6.2	83.5	9.0
與父母雙方、祖父母及其他 親屬同住	103,793	100.0	93.1	-	2.1	9.3	81.7	6.9
與父或母一方同住	149,892	100.0	93.0	0.6	3.1	9.9	79.4	7.0
未與父母住但與祖父母同住	27,049	100.0	95.9	-	3.2	8.2	84.6	4.1
其他*	2,156	100.0	100.0	-	-	67.0	33.0	-

備註：1.無父/母親者之之父母教育程度併入「不清楚」。

2.「\*」之樣本數不足 30，代表性恐有不足，引用時請審慎。

表 15 學齡兒童之早餐來源

中華民國 107 年 8 月

單位：人；%

項目別	總計		父母親 準備	自己外 面買	由(外) 祖父母 準備	學校提 供早餐	其他
	人數	百分比					
<b>總計</b>	<b>1,146,679</b>	<b>100.0</b>	<b>88.7</b>	<b>7.4</b>	<b>3.0</b>	<b>0.4</b>	<b>0.5</b>
<b>性別</b>							
男	598,546	100.0	89.6	6.7	2.6	0.6	0.6
女	548,133	100.0	87.8	8.1	3.5	0.2	0.4
<b>地區別</b>							
北部地區	533,310	100.0	88.8	7.2	3.0	0.5	0.5
中部地區	296,475	100.0	89.4	7.2	2.7	-	0.6
南部地區	287,026	100.0	88.9	7.7	3.3	-	0.1
東部地區	25,775	100.0	83.5	10.7	3.0	-	2.8
金馬地區	4,093	100.0	55.4	3.6	-	41.0	-
<b>父母親婚姻狀況</b>							
結婚，且同住一起	957,477	100.0	92.5	5.8	1.5	0.2	-
結婚，但不住在一起	29,814	100.0	75.6	13.0	11.3	-	-
未婚單親*	10,320	100.0	70.3	7.6	17.7	-	4.4
未婚同居*	4,587	100.0	62.2	28.3	9.5	-	-
離婚	134,161	100.0	68.0	16.2	10.6	1.8	3.5
一方去世	10,320	100.0	81.0	12.0	2.2	2.1	2.7
<b>父母親工作狀況</b>							
父母親均有工作	854,727	100.0	89.9	7.0	2.7	0.2	0.3
僅父親有工作	230,092	100.0	88.0	7.7	2.7	0.7	0.8
僅母親有工作	49,201	100.0	82.5	9.6	7.9	-	-
均無工作*	3,602	100.0	95.8	4.2	-	-	-
其他/不詳*	9,057	100.0	32.1	28.6	20.2	14.2	5.0
<b>居住狀態</b>							
與父母雙方同住	631,070	100.0	93.0	6.5	0.4	0.1	-
與父母雙方及祖父母同住	232,719	100.0	93.4	5.0	1.3	0.2	-
與父母雙方、祖父母及其他 親屬同住	103,793	100.0	91.2	6.4	1.8	0.3	0.3
與父或母一方同住	149,892	100.0	78.8	13.6	3.3	1.8	2.6
未與父母住但與祖父母同住	27,049	100.0	1.0	15.9	81.5	-	1.7
其他*	2,156	100.0	-	49.7	16.6	-	33.7

備註：「\*」之樣本數不足 30，代表性恐有不足，引用時請審慎。

表 16 學齡兒童之中餐來源

中華民國 107 年 8 月

單位：人；%

項目別	總計		學校營 養午餐	帶便當 或家長 送便當	訂外食	在家吃	在安親 班吃
	人數	百分比					
<b>總計</b>	<b>1,146,679</b>	<b>100.0</b>	<b>92.3</b>	<b>2.0</b>	<b>0.4</b>	<b>2.3</b>	<b>3.0</b>
<b>性別</b>							
男	598,546	100.0	91.9	2.1	0.4	2.2	3.4
女	548,133	100.0	92.8	1.9	0.3	2.5	2.5
<b>地區別</b>							
北部地區	533,310	100.0	86.4	3.7	0.8	4.0	5.2
中部地區	296,475	100.0	98.4	0.9	-	0.4	0.3
南部地區	287,026	100.0	96.3	0.1	0.1	1.5	1.9
東部地區	25,775	100.0	98.9	0.8	-	0.3	-
金馬地區	4,093	100.0	100.0	-	-	-	-
<b>父母親婚姻狀況</b>							
結婚，且同住一起	957,477	100.0	91.9	2.2	0.4	2.4	3.0
結婚，但不住在一起	29,814	100.0	96.7	-	-	2.3	1.0
未婚單親*	10,320	100.0	97.3	-	-	-	2.7
未婚同居*	4,587	100.0	91.0	-	-	9.0	-
離婚	134,161	100.0	93.8	1.2	-	1.8	3.2
一方去世	10,320	100.0	93.6	-	6.4	-	-
<b>父母親工作狀況</b>							
父母親均有工作	854,727	100.0	92.9	1.6	0.3	1.9	3.3
僅父親有工作	230,092	100.0	90.3	3.3	0.3	4.4	1.7
僅母親有工作	49,201	100.0	94.9	2.2	1.3	-	1.6
均無工作*	3,602	100.0	92.9	-	7.1	-	-
其他/不詳*	9,057	100.0	77.1	9.0	-	-	13.9
<b>居住狀態</b>							
與父母雙方同住	631,070	100.0	91.5	2.8	0.4	2.1	3.1
與父母雙方及祖父母同住	232,719	100.0	92.9	0.9	0.2	2.4	3.6
與父母雙方、祖父母及其他 親屬同住	103,793	100.0	92.8	1.6	0.5	3.5	1.7
與父或母一方同住	149,892	100.0	93.7	1.1	0.4	2.1	2.7
未與父母住但與祖父母同住	27,049	100.0	95.9	0.9	-	3.2	-
其他*	2,156	100.0	95.0	-	5.0	-	-

備註：「\*」之樣本數不足 30，代表性恐有不足，引用時請審慎。

表 17 學齡兒童之晚餐來源

中華民國 107 年 8 月

單位：人；%

項目別	總計		家長與這位兒童一起在家吃	家長與這位兒童一起在外面吃	在安親班吃	保姆與這位兒童一起在外面吃	和(外)祖父母一起吃	其他
	人數	百分比						
<b>總計</b>	<b>1,146,679</b>	<b>100.0</b>	<b>83.3</b>	<b>7.9</b>	<b>5.0</b>	<b>0.1</b>	<b>3.2</b>	<b>0.5</b>
<b>性別</b>								
男	598,546	100.0	84.0	7.0	5.7	-	3.0	0.3
女	548,133	100.0	82.7	9.0	4.2	0.2	3.4	0.6
<b>地區別</b>								
北部地區	533,310	100.0	81.3	9.2	5.9	0.1	3.3	0.3
中部地區	296,475	100.0	87.0	5.2	4.1	0.1	2.8	0.8
南部地區	287,026	100.0	83.5	8.3	4.4	-	3.7	0.2
東部地區	25,775	100.0	80.0	10.3	4.5	-	2.4	2.8
金馬地區	4,093	100.0	93.3	5.5	-	1.1	-	-
<b>父母親婚姻狀況</b>								
結婚，且同住一起	957,477	100.0	85.6	7.5	4.8	0.1	1.9	0.1
結婚，但不住在一起	29,814	100.0	73.0	7.6	5.9	-	11.0	2.4
未婚單親*	10,320	100.0	71.3	5.4	6.1	-	17.2	-
未婚同居*	4,587	100.0	97.9	-	2.1	-	-	-
離婚	134,161	100.0	71.0	11.2	6.0	0.0	9.3	2.4
一方去世	10,320	100.0	72.2	12.8	7.7	-	7.2	-
<b>父母親工作狀況</b>								
父母親均有工作	854,727	100.0	82.5	8.8	5.4	0.1	3.0	0.2
僅父親有工作	230,092	100.0	88.1	5.3	3.6	-	2.1	0.9
僅母親有工作	49,201	100.0	78.8	7.7	5.4	0.1	8.0	-
均無工作*	3,602	100.0	100.0	-	-	-	-	-
其他/不詳*	9,057	100.0	63.6	-	-	-	25.3	11.0
<b>居住狀態</b>								
與父母雙方同住	631,070	100.0	83.6	9.6	5.3	0.1	1.3	0.1
與父母雙方及祖父母同住	232,719	100.0	91.7	4.1	3.8	0.1	0.2	-
與父母雙方、祖父母及其他親屬同住	103,793	100.0	91.4	3.4	3.5	-	1.8	-
與父或母一方同住	149,892	100.0	80.2	11.3	6.8	0.0	1.2	0.5
未與父母住但與祖父母同住	27,049	100.0	-	-	4.2	-	89.2	6.6
其他*	2,156	100.0	-	-	-	-	16.6	83.4

備註：「\*」之樣本數不足 30，代表性恐有不足，引用時請審慎。



表 18 兒童每週與父母親共同用餐之次數

中華民國 107 年 8 月

單位：人；天；%

項目別	總計		有	平均每週共同用餐次數	沒有
	人數	百分比			
<b>總計</b>	<b>1,116,562</b>	<b>100.0</b>	<b>98.8</b>	<b>10.3</b>	<b>1.2</b>
<b>性別</b>					
男	584,215	100.0	98.7	10.3	1.3
女	532,347	100.0	98.8	10.4	1.2
<b>地區別</b>					
北部地區	521,846	100.0	98.8	10.5	1.2
中部地區	287,303	100.0	99.1	10.1	0.9
南部地區	278,170	100.0	98.4	10.3	1.6
東部地區	25,150	100.0	99.1	9.5	0.9
金馬地區	4,093	100.0	100.0	9.8	-
<b>父母親婚姻狀況</b>					
結婚，且同住一起	948,077	100.0	99.1	10.5	0.9
結婚，但不住在一起	26,087	100.0	96.9	10.2	3.1
未婚單親*	8,549	100.0	94.7	9.4	5.3
未婚同居*	4,587	100.0	100.0	8.0	-
離婚	119,686	100.0	96.4	9.2	3.6
一方去世*	9,576	100.0	100.0	9.5	-
<b>父母親工作狀況</b>					
父母親均有工作	837,150	100.0	98.7	10.4	1.3
僅父親有工作	224,181	100.0	99.5	10.4	0.5
僅母親有工作	45,866	100.0	96.2	9.6	3.8
均無工作*	3,602	100.0	95.6	11.2	4.4
其他/不詳*	5,763	100.0	100.0	9.4	-
<b>居住狀態</b>					
與父母雙方同住	631,070	100.0	99.0	10.5	1.0
與父母雙方及祖父母同住	232,719	100.0	99.6	10.4	0.4
與父母雙方、祖父母及其他親屬同住	102,881	100.0	99.2	10.3	0.8
與父或母一方同住	149,892	100.0	96.3	9.4	3.7

備註：1. 不包括未與父母親同住者。

2. 「\*」之樣本數不足 30，代表性恐有不足，引用時請審慎。

表 19 學齡兒童參與休閒活動的類型

中華民國 107 年 8 月

單位：人；重要度

項目別	人數	看電視				閱讀報章雜誌、書籍			
		重要度	最主要	次要	再次要	重要度	最主要	次要	再次要
<b>總計</b>	<b>1,146,679</b>	<b>53.3</b>	<b>37.2</b>	<b>17.0</b>	<b>14.2</b>	<b>24.7</b>	<b>13.1</b>	<b>12.8</b>	<b>9.2</b>
<b>性別</b>									
男	598,546	52.5	36.3	16.9	14.6	21.0	10.8	11.3	8.1
女	548,133	54.1	38.2	17.1	13.7	28.8	15.6	14.5	10.5
<b>地區別</b>									
北部地區	533,310	52.2	36.8	16.0	14.0	24.1	13.4	11.4	9.2
中部地區	296,475	55.5	38.7	17.6	15.2	25.3	13.2	13.6	9.1
南部地區	287,026	53.8	37.4	18.2	12.8	25.4	12.4	14.8	9.4
東部地區	25,775	44.7	28.1	14.6	20.7	24.8	13.5	12.2	9.6
金馬地區	4,093	46.9	26.1	21.9	18.4	27.2	18.8	8.6	8.1
<b>父母親婚姻狀況</b>									
結婚，且同住一起	957,477	52.5	36.4	17.0	14.5	25.8	13.7	13.2	9.8
結婚，但不住在一起	29,814	51.6	38.7	13.1	12.5	32.8	17.0	21.0	5.4
未婚單親*	10,320	62.1	32.5	40.9	6.9	8.2	6.1	1.0	4.1
未婚同居*	4,587	65.1	50.3	9.1	26.4	12.3	-	18.5	-
離婚	134,161	57.5	43.3	14.9	13.0	17.3	9.7	8.3	6.0
一方去世	10,320	55.4	29.3	37.5	3.6	23.3	9.2	16.4	9.7
<b>父母親工作狀況</b>									
父母親均有工作	854,727	53.1	36.9	17.4	14.0	24.2	12.8	12.4	9.4
僅父親有工作	230,092	53.1	36.9	16.4	15.7	28.0	15.5	14.7	8.2
僅母親有工作	49,201	58.8	45.2	16.1	8.6	20.5	9.0	10.8	12.9
均無工作*	3,602	43.6	27.6	6.1	35.8	37.9	27.6	15.4	-
其他/不詳*	9,057	42.2	36.6	2.0	12.9	9.7	-	14.5	-
<b>居住狀態</b>									
與父母雙方同住	631,070	49.4	33.7	16.4	14.6	28.4	15.5	14.4	10.0
與父母雙方及祖父母同住	232,719	57.0	40.6	18.4	12.4	21.1	10.3	11.3	9.7
與父母雙方、祖父母及其他親屬同住	103,793	59.7	42.7	16.2	18.5	19.1	10.0	9.5	8.0
與父或母一方同住	149,892	57.2	42.5	16.1	12.1	19.3	10.4	10.5	5.8
未與父母住但與祖父母同住	27,049	60.2	38.6	24.9	14.8	21.8	10.3	12.6	9.4
其他*	2,156	97.8	61.4	54.6	-	17.9	-	26.9	-

備註：1.重要度計算方式為「最主要項目填答比率\*1+次要項目填答比率\*2/3+再次要項目填答比率\*1/3」。

2.「\*」之樣本數不足 30，代表性恐有不足，引用時請審慎。

表 19 學齡兒童參與休閒活動的類型(續 1)

中華民國 107 年 8 月

單位：人；重要度

項目別	球類體育活動				玩手機/平板			
	重要度	最主要	次要	再次要	重要度	最主要	次要	再次要
<b>總計</b>	<b>23.1</b>	<b>12.2</b>	<b>13.1</b>	<b>6.6</b>	<b>21.7</b>	<b>9.7</b>	<b>11.6</b>	<b>12.6</b>
<b>性別</b>								
男	33.8	18.3	19.0	8.5	22.2	10.4	11.2	12.8
女	11.4	5.5	6.6	4.6	21.1	9.0	12.0	12.4
<b>地區別</b>								
北部地區	22.7	11.6	13.2	6.8	21.7	9.3	12.8	11.6
中部地區	23.7	13.0	12.9	6.3	20.6	10.0	9.5	12.8
南部地區	22.7	12.1	12.8	6.2	22.7	10.6	11.0	14.2
東部地區	29.5	16.5	13.8	11.2	22.6	6.1	17.4	14.6
金馬地區	34.8	13.8	26.0	11.0	17.1	7.2	11.5	6.7
<b>父母親婚姻狀況</b>								
結婚，且同住一起	23.6	12.7	13.2	6.4	20.0	8.7	10.9	12.1
結婚，但不住在一起	21.8	6.7	18.8	7.7	23.2	12.6	11.3	9.0
未婚單親	24.7	23.9	-	2.5	39.9	17.0	23.2	22.1
未婚同居*	26.9	15.0	8.3	18.9	20.8	-	15.8	30.8
離婚	20.3	9.3	12.4	8.3	31.5	15.9	16.1	14.4
一方去世	15.3	9.9	7.0	2.5	30.9	17.5	3.2	33.8
<b>父母親工作狀況</b>								
父母親均有工作	24.0	12.8	13.4	6.7	21.5	10.2	11.2	11.7
僅父親有工作	20.7	10.6	12.1	6.2	21.0	8.5	11.9	13.8
僅母親有工作	18.9	8.6	11.4	8.3	25.6	9.0	13.5	22.9
均無工作*	18.4	-	21.4	12.5	33.0	13.5	29.2	-
其他/不詳*	28.6	20.6	12.0	-	32.6	4.6	27.4	29.2
<b>居住狀態</b>								
與父母雙方同住	24.2	13.3	12.9	6.8	18.3	7.8	10.4	10.7
與父母雙方及祖父母同住	22.4	11.3	13.9	5.5	23.2	10.4	11.8	14.7
與父母雙方、祖父母及其他親屬同住	23.9	12.5	14.9	4.5	23.4	9.7	13.0	15.3
與父或母一方同住	20.9	9.5	12.6	8.8	29.6	15.0	14.4	14.8
未與父母住但與祖父母同住	13.7	7.8	5.3	7.1	39.2	21.0	17.7	19.5
其他*	21.3	-	18.5	26.9	5.0	5.0	-	-

備註：1.重要度計算方式為「最主要項目填答比率\*1+次要項目填答比率\*2/3+再次要項目填答比率\*1/3」。

2.「\*」之樣本數不足 30，代表性恐有不足，引用時請審慎。

表 19 學齡兒童參與休閒活動的類型(續 2)

中華民國 107 年 8 月

單位：人；重要度

項目別	登山、郊遊、露營等戶外活動				騎腳踏車			
	重要度	最主要	次要	再次要	重要度	最主要	次要	再次要
<b>總計</b>	<b>14.9</b>	<b>5.8</b>	<b>7.9</b>	<b>11.6</b>	<b>13.9</b>	<b>4.8</b>	<b>8.2</b>	<b>11.0</b>
<b>性別</b>								
男	14.2	5.3	7.3	11.9	14.4	5.0	8.5	11.3
女	15.7	6.3	8.6	11.2	13.3	4.6	7.8	10.6
<b>地區別</b>								
北部地區	15.9	6.7	8.1	11.5	12.3	4.4	6.9	9.9
中部地區	15.5	5.1	8.9	13.6	15.3	5.0	9.1	12.9
南部地區	13.0	4.9	7.0	10.4	14.9	4.8	9.7	10.9
東部地區	9.3	6.0	3.5	2.8	19.6	10.2	8.4	11.4
金馬地區	6.1	-	4.9	8.6	15.5	4.7	8.3	15.8
<b>父母親婚姻狀況</b>								
結婚，且同住一起	15.7	6.1	8.5	12.0	14.1	4.9	8.1	11.3
結婚，但不住在一起	14.0	7.3	4.5	10.8	6.8	0.5	5.8	7.2
未婚單親	6.4	-	7.1	5.0	8.2	5.3	0.9	6.7
未婚同居*	12.3	9.5	-	8.6	13.0	5.6	11.1	-
離婚	10.4	3.4	5.5	9.9	14.7	4.6	9.7	10.9
一方去世	9.5	7.1	-	7.4	15.8	9.4	8.1	3.0
<b>父母親工作狀況</b>								
父母親均有工作	15.2	5.9	7.9	12.2	13.7	4.7	8.2	10.6
僅父親有工作	14.7	5.6	8.5	10.2	14.4	4.5	8.4	13.0
僅母親有工作	13.2	5.0	7.9	8.9	14.7	7.1	7.2	8.5
均無工作*	19.0	19.0	-	-	4.9	-	-	14.7
其他/不詳*	-	-	-	-	22.2	11.7	14.5	2.1
<b>居住狀態</b>								
與父母雙方同住	16.5	6.9	8.2	12.5	13.1	4.6	7.5	10.3
與父母雙方及祖父母同住	14.8	5.4	8.6	11.1	15.5	5.7	8.7	12.1
與父母雙方、祖父母及其他親屬同住	14.8	4.3	10.1	11.4	16.7	3.6	12.0	15.3
與父或母一方同住	9.1	3.4	3.6	9.8	13.3	4.3	8.7	9.5
未與父母住但與祖父母同住	11.8	2.7	10.8	5.7	13.0	8.8	2.3	7.9
其他*	-	-	-	-	6.2	-	-	18.5

備註：1.重要度計算方式為「最主要項目填答比率\*1+次要項目填答比率\*2/3+再次要項目填答比率\*1/3」。

2.「\*」之樣本數不足 30，代表性恐有不足，引用時請審慎。

表 19 學齡兒童參與休閒活動的類型(續 3)

中華民國 107 年 8 月

單位：人；重要度

項目別	彈奏樂器器材				家中上網(含打電動玩具)			
	重要度	最主要	次要	再次要	重要度	最主要	次要	再次要
<b>總計</b>	<b>7.9</b>	<b>3.5</b>	<b>4.3</b>	<b>4.5</b>	<b>6.4</b>	<b>2.2</b>	<b>3.9</b>	<b>4.9</b>
<b>性別</b>								
男	4.8	1.6	3.1	3.6	7.3	2.4	4.3	6.1
女	11.2	5.6	5.6	5.5	5.5	2.1	3.4	3.5
<b>地區別</b>								
北部地區	8.2	3.7	4.5	4.7	6.9	2.4	4.3	4.9
中部地區	6.8	2.7	4.4	3.7	5.5	1.7	3.3	5.0
南部地區	7.9	3.8	3.7	4.7	6.5	2.2	4.0	4.8
東部地區	13.2	5.4	8.0	7.4	5.7	3.1	2.3	3.1
金馬地區	7.6	5.1	2.2	3.0	12.1	8.8	-	9.9
<b>父母親婚姻狀況</b>								
結婚，且同住一起	8.6	3.7	4.9	4.9	6.3	2.1	4.0	4.7
結婚，但不住在一起	8.2	5.1	2.6	4.0	5.5	1.2	4.1	4.6
未婚單親	4.9	-	4.6	5.6	3.7	3.3	-	1.1
未婚同居*	-	-	-	-	2.1	2.1	-	-
離婚	3.5	2.2	1.0	1.7	7.9	3.2	3.7	6.4
一方去世	4.4	4.2	-	0.7	6.9	3.2	-	11.0
<b>父母親工作狀況</b>								
父母親均有工作	8.2	3.5	4.6	4.9	6.4	2.2	3.9	5.0
僅父親有工作	7.0	3.7	3.5	3.1	6.6	2.5	3.8	4.7
僅母親有工作	6.9	3.1	3.3	4.9	5.4	2.6	2.8	2.8
均無工作*	10.8	8.2	3.9	-	-	-	-	-
其他/不詳*	-	-	-	-	12.7	-	11.5	15.0
<b>居住狀態</b>								
與父母雙方同住	9.5	4.2	5.4	5.3	6.2	2.2	3.7	4.5
與父母雙方及祖父母同住	7.3	3.0	4.3	4.0	7.5	2.5	4.6	5.9
與父母雙方、祖父母及其他親屬同住	5.8	3.1	2.0	4.1	4.4	0.7	4.0	3.2
與父或母一方同住	4.3	2.2	1.7	2.7	6.9	3.0	3.3	5.1
未與父母住但與祖父母同住	2.6	1.0	1.6	1.4	7.0	-	5.0	10.9
其他*	-	-	-	-	33.7	33.7	-	-

備註：1.重要度計算方式為「最主要項目填答比率\*1+次要項目填答比率\*2/3+再次要項目填答比率\*1/3」

2.「\*」之樣本數不足 30，代表性恐有不足，引用時請審慎。

表 19 學齡兒童參與休閒活動的類型(續 4)

中華民國 107 年 8 月

單位：人；重要度

項目別	逛街				游泳			
	重要度	最主要	次要	再次要	重要度	最主要	次要	再次要
<b>總計</b>	<b>5.7</b>	<b>0.9</b>	<b>4.2</b>	<b>5.8</b>	<b>5.3</b>	<b>1.9</b>	<b>3.0</b>	<b>4.3</b>
<b>性別</b>								
男	4.3	0.4	3.5	4.8	5.2	1.7	3.2	4.1
女	7.1	1.5	5.0	7.0	5.4	2.0	2.8	4.6
<b>地區別</b>								
北部地區	6.1	0.9	4.9	5.9	6.3	2.0	4.1	4.5
中部地區	4.6	0.6	3.4	5.3	4.4	1.7	2.3	3.2
南部地區	6.2	1.5	3.9	6.4	4.8	1.8	1.9	5.1
東部地區	3.6	0.7	2.4	4.1	2.0	0.2	-	5.3
金馬地區	3.6	-	4.8	1.2	4.9	4.5	-	1.1
<b>父母親婚姻狀況</b>								
結婚，且同住一起	5.5	1.0	4.0	5.5	5.2	1.8	2.8	4.6
結婚，但不住在一起	5.9	-	4.9	8.0	3.8	1.3	1.0	5.7
未婚單親	13.3	5.7	11.5	-	7.1	6.1	-	3.0
未婚同居*	3.7	-	5.6	-	9.1	9.1	-	-
離婚	6.3	-	5.3	8.2	5.4	1.4	4.6	2.9
一方去世	6.5	3.1	2.8	4.5	12.2	4.6	11.4	-
<b>父母親工作狀況</b>								
父母親均有工作	5.7	0.9	4.2	6.2	5.5	2.0	3.2	4.3
僅父親有工作	5.7	1.1	4.5	5.0	4.5	1.4	2.1	4.9
僅母親有工作	5.7	1.6	4.2	3.9	6.0	2.3	5.1	1.0
均無工作*	2.9	-	4.4	-	2.8	-	-	8.3
其他/不詳*	1.1	-	-	3.3	3.2	-	-	9.7
<b>居住狀態</b>								
與父母雙方同住	5.5	0.9	4.1	5.6	5.1	1.5	3.1	4.7
與父母雙方及祖父母同住	5.1	0.9	3.4	5.8	5.3	2.7	1.8	4.3
與父母雙方、祖父母及其他親屬同住	5.8	1.9	3.4	4.9	4.9	2.1	2.3	3.9
與父或母一方同住	7.5	0.6	6.7	7.4	6.2	1.6	5.1	3.5
未與父母同住但與祖父母同住	3.0	-	3.2	2.7	5.7	3.5	2.1	2.3
其他*	18.2	-	-	54.6	-	-	-	-

備註：1.重要度計算方式為「最主要項目填答比率\*1+次要項目填答比率\*2/3+再次要項目填答比率\*1/3」。

2.「\*」之樣本數不足 30，代表性恐有不足，引用時請審慎。

表 19 學齡兒童參與休閒活動的類型(續 5)

中華民國 107 年 8 月

單位：人；重要度

項目別	社團活動				跑步			
	重要度	最主要	次要	再次要	重要度	最主要	次要	再次要
<b>總計</b>	<b>5.1</b>	<b>2.4</b>	<b>2.8</b>	<b>2.6</b>	<b>4.6</b>	<b>1.2</b>	<b>3.3</b>	<b>3.7</b>
<b>性別</b>								
男	4.7	2.1	2.7	2.3	5.0	1.4	3.7	3.5
女	5.6	2.6	3.0	2.9	4.1	0.9	2.9	3.9
<b>地區別</b>								
北部地區	5.1	2.4	2.8	2.6	3.8	0.7	2.8	3.8
中部地區	5.0	2.1	3.1	2.3	5.9	2.3	3.5	3.9
南部地區	5.0	2.3	2.6	3.0	4.6	0.9	3.9	3.3
東部地區	8.6	6.2	3.4	0.2	4.6	0.6	4.6	2.9
金馬地區	4.6	4.6	-	-	-	-	-	-
<b>父母親婚姻狀況</b>								
結婚，且同住一起	5.1	2.5	2.9	2.2	4.4	1.3	2.9	3.6
結婚，但不住在一起	7.3	3.6	1.6	7.9	2.8	-	2.8	2.6
未婚單親	-	-	-	-	10.1	-	6.7	16.7
未婚同居*	8.5	8.5	-	-	9.0	-	13.6	-
離婚	5.3	1.8	3.4	3.7	5.7	0.7	5.3	4.2
一方去世	3.1	-	-	9.2	4.6	-	6.6	0.5
<b>父母親工作狀況</b>								
父母親均有工作	4.8	2.1	2.9	2.3	4.5	1.2	3.1	3.9
僅父親有工作	6.4	3.4	3.0	3.2	4.2	1.5	2.7	2.8
僅母親有工作	3.0	1.2	0.1	5.2	7.5	-	10.3	2.0
均無工作*	12.5	4.2	12.5	-	5.1	-	-	15.4
其他/不詳*	8.3	8.3	-	-	9.4	-	6.6	15.0
<b>居住狀態</b>								
與父母雙方同住	5.7	2.7	3.3	2.6	4.2	1.2	2.7	3.7
與父母雙方及祖父母同住	4.0	1.6	2.3	2.5	5.1	1.7	3.5	3.1
與父母雙方、祖父母及其他親屬同住	4.8	3.2	1.9	1.0	4.6	0.9	3.6	3.8
與父或母一方同住	4.9	2.3	2.1	3.7	5.7	0.6	5.4	4.4
未與父母住但與祖父母同住	3.6	-	4.3	2.3	3.5	-	3.0	4.3
其他*	-	-	-	-	-	-	-	-

備註：1.重要度計算方式為「最主要項目填答比率\*1+次要項目填答比率\*2/3+再次要項目填答比率\*1/3」。

2.「\*」之樣本數不足 30，代表性恐有不足，引用時請審慎。

表 19 學齡兒童參與休閒活動的類型(續 6)

中華民國 107 年 8 月

單位：人；重要度

項目別	聊天、講電話				看電影			
	重要度	最主要	次要	再次要	重要度	最主要	次要	再次要
<b>總計</b>	<b>3.2</b>	<b>0.9</b>	<b>2.3</b>	<b>2.4</b>	<b>2.3</b>	<b>0.5</b>	<b>1.3</b>	<b>2.8</b>
<b>性別</b>								
男	2.1	0.6	1.3	1.8	2.6	0.6	1.3	3.4
女	4.5	1.2	3.5	3.0	2.0	0.4	1.3	2.1
<b>地區別</b>								
北部地區	3.4	1.1	2.3	2.5	2.6	0.5	1.6	3.3
中部地區	2.7	0.3	2.8	1.6	2.1	0.5	1.0	2.7
南部地區	3.6	1.2	2.1	2.9	1.9	0.6	1.0	2.1
東部地區	1.5	-	1.5	1.5	3.4	-	3.1	3.9
金馬地區	4.0	-	1.3	9.4	0.3	-	-	1.0
<b>父母親婚姻狀況</b>								
結婚，且同住一起	3.2	0.9	2.3	2.2	2.1	0.5	1.2	2.4
結婚，但不住在一起	3.8	1.3	2.9	1.5	3.5	-	2.8	4.9
未婚單親	2.7	-	4.0	-	7.6	-	-	22.7
未婚同居*	-	-	-	-	-	-	-	-
離婚	3.2	0.5	2.1	3.6	3.3	0.4	2.2	4.5
一方去世	6.9	2.7	2.2	8.1	1.0	-	-	3.1
<b>父母親工作狀況</b>								
父母親均有工作	3.2	0.9	2.3	2.6	2.4	0.5	1.6	2.5
僅父親有工作	3.6	1.0	3.0	1.8	2.2	0.6	0.6	3.5
僅母親有工作	1.9	0.8	1.2	1.0	2.6	-	0.8	6.0
均無工作*	-	-	-	-	-	-	-	-
其他/不詳*	-	-	-	-	2.6	-	-	7.7
<b>居住狀態</b>								
與父母雙方同住	3.5	1.1	2.5	2.3	2.6	0.7	1.5	2.6
與父母雙方及祖父母同住	2.6	0.5	2.1	2.2	1.3	0.2	0.7	1.9
與父母雙方、祖父母及其他親屬同住	2.9	1.1	2.0	1.1	1.1	-	0.4	2.4
與父或母一方同住	3.5	0.7	2.2	3.7	3.9	0.4	2.5	5.7
未與父母住但與祖父母同住	2.5	-	1.4	4.9	1.7	0.9	-	2.5
其他*	-	-	-	-	-	-	-	-

備註：1.重要度計算方式為「最主要項目填答比率\*1+次要項目填答比率\*2/3+再次要項目填答比率\*1/3」。

2.「\*」之樣本數不足 30，代表性恐有不足，引用時請審慎。



表 19 學齡兒童參與休閒活動的類型(續 7)

中華民國 107 年 8 月

單位：人；重要度

項目別	跳街舞				音樂會或藝文展演			
	重要度	最主要	次要	再次要	重要度	最主要	次要	再次要
<b>總計</b>	<b>1.1</b>	<b>0.7</b>	<b>0.3</b>	<b>0.6</b>	<b>1.0</b>	<b>0.3</b>	<b>0.8</b>	<b>0.6</b>
<b>性別</b>								
男	0.2	0.2	0.0	0.1	0.5	0.1	0.3	0.5
女	2.1	1.3	0.6	1.1	1.6	0.5	1.3	0.8
<b>地區別</b>								
北部地區	0.8	0.5	0.2	0.6	1.2	0.3	0.9	1.1
中部地區	1.8	1.2	0.6	0.6	0.6	0.1	0.6	0.2
南部地區	0.9	0.6	0.2	0.4	1.0	0.4	0.9	0.1
東部地區	0.7	0.6	-	0.2	0.7	0.3	-	1.2
金馬地區	2.6	2.6	-	-	0.7	-	1.0	-
<b>父母親婚姻狀況</b>								
結婚，且同住一起	1.1	0.7	0.3	0.6	1.0	0.3	0.8	0.5
結婚，但不住在一起	0.8	-	-	2.5	1.7	0.5	-	3.6
未婚單親	-	-	-	-	-	-	-	-
未婚同居*	-	-	-	-	5.7	-	8.5	-
離婚	1.3	1.3	-	-	0.7	-	0.7	0.7
一方去世	0.2	-	-	0.6	0.8	-	-	2.4
<b>父母親工作狀況</b>								
父母親均有工作	1.2	0.8	0.4	0.6	0.9	0.3	0.8	0.5
僅父親有工作	0.1	0.0	0.0	0.4	1.4	0.4	1.0	1.1
僅母親有工作	2.5	2.5	-	0.1	-	-	-	-
均無工作*	-	-	-	-	2.4	-	-	7.1
其他/不詳*	6.4	6.4	-	-	1.3	-	-	4.0
<b>居住狀態</b>								
與父母雙方同住	1.2	0.8	0.4	0.5	0.9	0.3	0.6	0.5
與父母雙方及祖父母同住	0.5	-	0.4	0.8	1.1	0.4	0.9	0.4
與父母雙方、祖父母及其他親屬同住	1.7	1.4	0.1	0.7	1.7	0.2	1.9	0.6
與父或母一方同住	1.4	1.2	-	0.5	1.0	0.1	0.7	1.5
未與父母住但與祖父母同住	-	-	-	-	-	-	-	-
其他*	-	-	-	-	-	-	-	-

備註：1.重要度計算方式為「最主要項目填答比率\*1+次要項目填答比率\*2/3+再次要項目填答比率\*1/3」。

2.「\*」之樣本數不足 30，代表性恐有不足，引用時請審慎。

表 19 學齡兒童參與休閒活動的類型(續完)

中華民國 107 年 8 月

單位：人；重要度

項目別	去 KTV				打撞球				其他			
	重要度	最主要	次要	再次要	重要度	最主要	次要	再次要	重要度	最主要	次要	再次要
<b>總計</b>	<b>0.1</b>	<b>0.0</b>	<b>0.1</b>	<b>0.0</b>	<b>0.0</b>	<b>-</b>	<b>-</b>	<b>0.0</b>	<b>5.5</b>	<b>2.7</b>	<b>2.9</b>	<b>2.8</b>
<b>性別</b>												
男	0.1	0.1	-	0.1	0.0	-	-	0.1	5.1	2.6	2.4	2.5
女	0.1	0.0	0.1	0.0	-	-	-	-	6.0	2.7	3.4	3.2
<b>地區別</b>												
北部地區	0.0	-	0.1	0.0	0.0	-	-	0.1	6.3	3.3	2.8	3.3
中部地區	0.1	-	0.1	-	-	-	-	-	4.7	1.9	3.3	1.6
南部地區	0.2	0.2	-	0.1	-	-	-	-	5.0	2.3	2.2	3.5
東部地區	-	-	-	-	-	-	-	-	5.6	2.4	4.6	0.3
金馬地區	-	-	-	-	-	-	-	-	12.0	3.7	9.4	5.9
<b>父母親婚姻狀況</b>												
結婚，且同住一起	0.1	0.1	0.1	0.1	0.0	-	-	0.0	5.5	2.8	2.7	2.9
結婚，但不住在一起	-	-	-	-	-	-	-	-	5.6	4.1	0.1	4.5
未婚單親	-	-	-	-	-	-	-	-	1.2	-	-	3.5
未婚同居*	-	-	-	-	-	-	-	-	11.4	-	9.5	15.3
離婚	-	-	-	-	-	-	-	-	5.7	2.1	4.6	1.6
一方去世	-	-	-	-	-	-	-	-	3.0	-	4.2	0.7
<b>父母親工作狀況</b>												
父母親均有工作	0.1	0.1	0.1	0.1	0.0	-	-	0.0	5.1	2.5	2.5	2.9
僅父親有工作	-	-	-	-	-	-	-	-	6.2	2.9	3.5	2.7
僅母親有工作	-	-	-	-	-	-	-	-	6.7	2.2	5.1	3.1
均無工作*	-	-	-	-	-	-	-	-	6.8	-	7.1	6.1
其他/不詳*	-	-	-	-	-	-	-	-	19.7	11.8	11.3	1.2
<b>居住狀態</b>												
與父母雙方同住	0.1	0.0	0.0	0.0	0.0	-	-	0.1	5.5	2.7	2.7	2.9
與父母雙方及祖父母同住	0.3	0.1	0.2	0.2	-	-	-	-	5.7	2.7	2.7	3.7
與父母雙方、祖父母及其他親屬同住	-	-	-	-	-	-	-	-	4.6	2.5	2.2	1.9
與父或母一方同住	-	-	-	-	-	-	-	-	5.2	2.1	3.8	1.6
未與父母住但與祖父母同住	-	-	-	-	-	-	-	-	10.6	5.3	5.7	4.4
其他*	-	-	-	-	-	-	-	-	-	-	-	-

備註：1.重要度計算方式為「最主要項目填答比率\*1+次要項目填答比率\*2/3+再次要項目填答比率\*1/3」。

2.「\*」之樣本數不足 30，代表性恐有不足，引用時請審慎。

表 20 學齡兒童平均每天參與休閒活動的時數

中華民國 107 年 8 月

單位：人；小時；%

項目別	總計		幾乎 不參 與	未滿 2 小 時	2 至 未滿 4 小 時	4 至 未滿 6 小 時	6 至 未滿 8 小 時	8 小 時以 上
	人數	百分比						
<b>總計</b>	<b>1,146,679</b>	<b>100.0</b>	<b>4.8</b>	<b>60.2</b>	<b>29.8</b>	<b>3.3</b>	<b>0.9</b>	<b>1.0</b>
<b>性別</b>								
男	598,546	100.0	3.9	60.9	29.8	3.4	1.1	0.9
女	548,133	100.0	5.7	59.5	29.7	3.2	0.8	1.1
<b>地區別</b>								
北部地區	533,310	100.0	5.2	60.8	28.6	3.4	0.9	1.2
中部地區	296,475	100.0	4.4	58.8	31.9	3.2	1.2	0.5
南部地區	287,026	100.0	4.7	60.2	29.9	3.2	0.9	1.0
東部地區	25,775	100.0	3.7	64.8	25.2	5.6	0.2	0.4
金馬地區	4,093	100.0	2.6	51.6	33.8	2.7	3.4	5.9
<b>父母親婚姻狀況</b>								
結婚，且同住一起	957,477	100.0	4.2	60.4	30.4	3.2	0.9	0.9
結婚，但不住在一起	29,814	100.0	4.9	69.9	17.4	3.5	0.9	3.4
未婚單親*	10,320	100.0	17.7	39.5	38.7	4.1	-	-
未婚同居*	4,587	100.0	-	69.9	30.1	-	-	-
離婚	134,161	100.0	8.4	58.3	27.6	3.7	0.8	1.2
一方去世	10,320	100.0	5.3	56.8	23.8	8.4	5.6	-
<b>父母親工作狀況</b>								
父母親均有工作	854,727	100.0	4.3	61.2	29.4	3.1	1.0	1.0
僅父親有工作	230,092	100.0	6.1	55.9	32.8	4.2	0.5	0.5
僅母親有工作	49,201	100.0	5.9	61.7	26.0	2.9	2.5	1.1
均無工作*	3,602	100.0	6.1	58.1	31.7	4.2	-	-
其他/不詳*	9,057	100.0	10.4	72.5	6.7	4.6	-	5.9
<b>居住狀態</b>								
與父母雙方同住	631,070	100.0	4.5	60.7	29.9	3.4	0.7	0.9
與父母雙方及祖父母同住	232,719	100.0	4.0	57.5	33.4	2.5	1.6	0.9
與父母雙方、祖父母及其他 親屬同住	103,793	100.0	3.2	63.7	28.3	3.7	0.7	0.3
與父或母一方同住	149,892	100.0	8.1	61.6	23.4	4.2	1.3	1.4
未與父母住但與祖父母同住	27,049	100.0	7.2	51.9	34.3	3.3	1.0	2.4
其他*	2,156	100.0	-	50.0	45.1	-	-	5.0

備註：「\*」之樣本數不足 30，代表性恐有不足，引用時請審慎。

表 21 學齡兒童休閒活動同伴

中華民國 107 年 8 月

單位：人；%

項目別	總計		父親	兒童之兄弟姊妹	母親	學校之同學	自己獨自玩	祖父母/外祖父母	鄰居小孩	親戚之小孩	學校之老師	其他
	人數	百分比										
總計	1,146,679	100.0	30.2	27.0	24.3	10.1	2.9	1.8	1.4	1.1	0.6	0.5
性別												
男	598,546	100.0	32.4	26.6	21.7	10.9	3.1	1.3	1.7	1.0	0.5	0.7
女	548,133	100.0	27.8	27.5	27.2	9.1	2.7	2.4	1.1	1.2	0.7	0.3
地區別												
北部地區	533,310	100.0	31.1	26.5	24.2	9.8	3.1	1.7	1.1	1.4	0.6	0.4
中部地區	296,475	100.0	31.3	27.3	22.6	10.5	3.0	1.9	1.3	1.2	0.5	0.4
南部地區	287,026	100.0	27.6	27.9	25.8	10.4	2.4	2.0	2.0	0.6	0.7	0.7
東部地區	25,775	100.0	32.7	25.1	29.0	6.6	2.7	2.6	0.9	0.2	-	0.2
金馬地區	4,093	100.0	13.2	20.2	27.7	15.9	1.2	-	10.9	-	5.0	5.8
父母親婚姻狀況												
結婚，且同住一起	957,477	100.0	31.7	28.4	23.2	10.2	2.8	0.7	1.1	1.0	0.6	0.3
結婚，但不住在一起	29,814	100.0	13.0	20.2	44.3	13.0	-	-	3.5	4.7	0.2	1.0
未婚單親*	10,320	100.0	6.2	10.2	40.1	22.1	7.2	4.5	5.3	4.4	-	-
未婚同居*	4,587	100.0	27.9	2.1	53.8	8.5	7.7	-	-	-	-	-
離婚	134,161	100.0	26.7	21.9	23.1	8.0	3.9	10.2	2.7	1.0	0.9	1.8
一方去世	10,320	100.0	13.3	15.0	53.6	9.4	4.2	4.5	-	-	-	-
父母親工作狀況												
父母親均有工作	854,727	100.0	31.9	27.8	21.9	10.7	2.8	1.3	1.4	1.2	0.6	0.4
僅父親有工作	230,092	100.0	28.5	26.7	28.9	7.8	2.5	2.3	0.7	0.8	0.8	1.0
僅母親有工作	49,201	100.0	11.9	12.9	46.8	11.0	5.2	6.6	5.5	-	-	-
均無工作*	3,602	100.0	29.5	35.6	34.9	-	-	-	-	-	-	-
其他/不詳*	9,057	100.0	16.6	33.5	13.0	8.5	9.7	13.8	-	5.0	-	-
居住狀態												
與父母雙方同住	631,070	100.0	33.9	26.1	24.3	9.9	2.5	0.2	1.2	0.8	0.6	0.4
與父母雙方及祖父母同住	232,719	100.0	28.0	29.3	21.7	11.7	4.1	1.7	1.3	1.6	0.7	-
與父母雙方、祖父母及其他親屬同住	103,793	100.0	29.4	37.1	22.2	6.4	1.2	0.9	0.7	0.4	0.6	1.1
與父或母一方同住	149,892	100.0	23.3	20.0	32.4	8.0	3.6	5.9	3.1	1.8	0.4	1.4
未與父母住但與祖父母同住	27,049	100.0	9.3	25.9	11.6	22.9	4.7	23.0	0.5	1.7	-	0.3
其他*	2,156	100.0	-	61.7	-	38.3	-	-	-	-	-	-

備註：「\*」之樣本數不足 30，代表性恐有不足，引用時請審慎。

表 22 對學齡兒童休閒環境的期望

中華民國 107 年 8 月

單位：人；%

項目別	人數	設施 安全 性	設施 距離 近	設施 多樣 化	交通 便利	開放 時間 彈性	有專 業人 員指 導	價錢 公道	其他
<b>總計</b>	<b>1,146,679</b>	<b>82.9</b>	<b>62.5</b>	<b>53.8</b>	<b>44.7</b>	<b>42.5</b>	<b>37.4</b>	<b>32.3</b>	<b>0.5</b>
<b>性別</b>									
男	598,546	83.9	64.0	52.8	45.2	41.8	39.2	31.8	0.5
女	548,133	81.8	60.9	54.9	44.3	43.3	35.5	32.9	0.6
<b>地區別</b>									
北部地區	533,310	80.7	64.2	53.1	45.3	41.0	35.8	33.8	0.9
中部地區	296,475	85.5	58.6	55.0	46.5	42.4	37.8	31.3	0.4
南部地區	287,026	83.6	64.7	53.9	41.9	45.0	39.7	31.3	0.2
東部地區	25,775	89.5	51.4	48.7	44.1	46.8	39.5	27.6	-
金馬地區	4,093	84.2	52.7	69.3	42.1	54.5	48.4	20.1	-
<b>父母親婚姻狀況</b>									
結婚，且同住一起	957,477	84.5	63.5	55.5	45.7	43.1	37.6	33.0	0.6
結婚，但不住在一起	29,814	75.6	67.0	51.5	47.2	53.1	40.6	33.3	1.0
未婚單親*	10,320	71.4	44.8	39.5	45.0	58.7	39.3	23.4	-
未婚同居*	4,587	70.7	66.3	42.7	16.8	35.1	43.1	14.0	-
離婚	134,161	74.7	56.3	43.8	39.2	35.1	35.3	28.6	-
一方去世	10,320	79.8	57.5	45.7	37.0	38.9	36.7	27.9	-
<b>父母親工作狀況</b>									
父母親均有工作	854,727	84.0	62.7	55.7	45.2	44.2	38.0	33.3	0.7
僅父親有工作	230,092	81.0	62.5	49.7	44.9	35.6	34.7	29.7	0.2
僅母親有工作	49,201	77.8	61.4	44.6	41.8	46.1	42.9	31.4	-
均無工作*	3,602	94.2	63.4	40.7	27.4	24.7	27.7	39.8	-
其他/不詳*	9,057	49.2	50.5	26.9	25.8	46.6	31.8	8.4	-
<b>居住狀態</b>									
與父母雙方同住	631,070	83.6	63.3	55.4	44.2	44.0	38.0	33.3	0.7
與父母雙方及祖父母同住	232,719	83.9	64.3	54.9	47.2	40.6	38.1	33.7	0.6
與父母雙方、祖父母及其他 親屬同住	103,793	90.5	63.5	58.2	47.2	41.5	35.1	30.1	0.5
與父或母一方同住	149,892	75.8	56.9	44.1	40.8	42.1	34.0	28.4	0.2
未與父母住但與祖父母同住	27,049	66.3	62.0	46.5	46.5	34.4	46.4	29.1	-
其他*	2,156	88.6	-	-	61.4	-	33.3	33.3	-

備註：1.本題為可複選，故其加總百分比得大於 100%。

2.「\*」之樣本數不足 30，代表性恐有不足，引用時請審慎。

表 23 學齡兒童上網狀況

中華民國 107 年 8 月

單位：人；%

項目別	總計		完全 沒有 上網	有	是否安裝防 護軟體		使用 3C 用途	
	人數	百分比			有安 裝	沒有 安裝	玩遊戲	看影片
總計	1,146,679	100.0	17.4	82.6	38.9	43.7	52.2	51.8
性別								
男	598,546	100.0	16.9	83.1	39.1	44.0	60.5	51.1
女	548,133	100.0	17.9	82.1	38.8	43.3	43.2	52.6
地區別								
北部地區	533,310	100.0	17.4	82.6	36.4	46.1	52.2	52.7
中部地區	296,475	100.0	19.8	80.2	39.9	40.4	49.4	50.9
南部地區	287,026	100.0	14.8	85.2	41.7	43.5	55.2	51.2
東部地區	25,775	100.0	17.5	82.5	51.5	31.0	53.1	53.1
金馬地區	4,093	100.0	14.7	85.3	28.2	57.1	51.6	41.1
父母親婚姻狀況								
結婚，且同住一起	957,477	100.0	18.0	82.0	37.4	44.6	51.9	50.5
結婚，但不住在一起	29,814	100.0	13.3	86.7	40.0	46.7	50.1	51.8
未婚單親*	10,320	100.0	13.0	87.0	42.8	44.2	70.3	51.6
未婚同居*	4,587	100.0	17.1	82.9	49.5	33.4	61.1	51.9
離婚	134,161	100.0	14.2	85.8	48.2	37.6	54.2	61.1
一方去世	10,320	100.0	18.2	81.8	48.2	33.6	45.4	52.8
父母親工作狀況								
父母親均有工作	854,727	100.0	16.4	83.6	38.4	45.2	52.7	52.6
僅父親有工作	230,092	100.0	19.9	80.1	39.0	41.2	50.7	49.5
僅母親有工作	49,201	100.0	18.3	81.7	45.2	36.5	52.6	53.6
均無工作*	3,602	100.0	38.2	61.8	26.7	35.1	28.5	46.1
其他/不詳*	9,057	100.0	30.0	70.0	63.1	7.0	51.3	31.8
居住狀態								
與父母雙方同住	631,070	100.0	19.0	81.0	36.4	44.7	51.5	48.5
與父母雙方及祖父母同住	232,719	100.0	16.9	83.1	39.2	43.9	52.9	52.4
與父母雙方、祖父母及其他 親屬同住	103,793	100.0	13.2	86.8	41.1	45.7	55.6	57.8
與父或母一方同住	149,892	100.0	13.9	86.1	45.1	41.0	53.0	62.2
未與父母住但與祖父母同住	27,049	100.0	20.5	79.5	52.9	26.6	45.6	49.4
其他*	2,156	100.0	5.0	95.0	61.4	33.7	67.0	-

備註：1. 「使用 3C 用途」為可複選，故其加總百分比得大於 100%。

2. 「\*」之樣本數不足 30，代表性恐有不足，引用時請審慎。

表 23 學齡兒童上網狀況(續 1)

中華民國 107 年 8 月

單位：人；%

項目別	使用 3C 用途						
	聽音樂	搜尋資料(含寫作業)	拍照	數位學習	發送即時訊息 (WECHAT、LINE、MESSENGER)	FACE-BOOK	電子書、漫畫、小說
<b>總計</b>	<b>36.4</b>	<b>33.6</b>	<b>25.4</b>	<b>13.5</b>	<b>10.9</b>	<b>8.7</b>	<b>2.4</b>
<b>性別</b>							
男	30.4	32.0	18.3	13.1	6.6	7.1	1.7
女	42.9	35.5	33.2	13.9	15.7	10.5	3.2
<b>地區別</b>							
北部地區	37.3	33.1	26.3	13.0	13.1	10.0	2.2
中部地區	34.2	31.9	23.7	12.7	6.9	6.5	2.2
南部地區	36.4	35.7	25.7	15.2	10.7	8.6	2.8
東部地區	41.9	40.2	25.0	12.3	13.2	10.4	4.4
金馬地區	26.5	35.4	14.1	24.9	10.4	9.5	5.4
<b>父母親婚姻狀況</b>							
結婚，且同住一起	36.1	34.5	25.1	13.1	10.2	8.3	2.3
結婚，但不住在一起	36.0	33.2	26.0	18.8	16.7	8.5	1.2
未婚單親*	47.5	19.9	42.1	12.8	18.8	11.1	5.4
未婚同居*	49.1	19.0	28.1	23.1	-	-	2.1
離婚	35.5	28.1	25.4	13.7	14.4	11.2	3.2
一方去世	55.5	46.0	38.6	27.2	17.4	18.4	2.3
<b>父母親工作狀況</b>							
父母親均有工作	37.0	33.6	25.4	13.3	11.2	9.1	2.3
僅父親有工作	32.4	35.5	23.8	13.6	9.9	7.6	2.9
僅母親有工作	44.5	28.8	33.4	18.7	11.3	8.7	2.4
均無工作*	26.7	4.4	20.7	-	-	4.2	-
其他/不詳*	30.9	30.6	23.9	-	10.7	9.0	2.6
<b>居住狀態</b>							
與父母雙方同住	35.1	35.0	24.1	13.2	10.2	7.8	2.4
與父母雙方及祖父母同住	35.4	33.7	25.7	13.5	9.9	9.2	2.5
與父母雙方、祖父母及其他親屬同住	44.4	34.2	27.2	12.0	9.9	9.1	1.6
與父或母一方同住	36.2	28.6	28.5	15.1	13.1	11.0	2.2
未與父母住但與祖父母同住	43.5	30.0	31.1	16.7	29.3	13.3	6.1
其他*	44.8	-	11.4	-	-	-	-

備註：1.「使用 3C 用途」為可複選，故其加總百分比得大於 100%。

2.「\*」之樣本數不足 30，代表性恐有不足，引用時請審慎。

表 23 學齡兒童上網狀況(續 2)

中華民國 107 年 8 月

單位：人；%

項目別	使用 3C 用途							
	看新聞	查看 MAIL	電子地圖服務	直播平台 (如 17、UP 直播)	查交通 訊息	網路 購物	線上預 訂及網 路訂票	其他
<b>總計</b>	<b>1.9</b>	<b>1.8</b>	<b>1.7</b>	<b>1.2</b>	<b>0.9</b>	<b>0.5</b>	<b>0.4</b>	<b>0.1</b>
<b>性別</b>								
男	2.2	1.4	2.2	0.9	1.1	0.2	0.2	0.1
女	1.5	2.2	1.1	1.6	0.7	0.7	0.6	0.0
<b>地區別</b>								
北部地區	2.1	2.2	2.1	1.4	0.9	0.4	0.3	0.0
中部地區	1.6	1.1	1.3	1.5	0.7	0.4	0.5	0.1
南部地區	1.8	1.7	1.4	0.7	1.0	0.6	0.3	0.1
東部地區	1.0	2.3	0.3	0.7	2.6	0.2	-	-
金馬地區	5.4	2.9	2.9	-	2.4	-	-	-
<b>父母親婚姻狀況</b>								
結婚，且同住一起	2.0	1.7	1.8	1.4	0.8	0.3	0.4	0.1
結婚，但不住在一起	2.6	2.5	-	0.9	-	-	-	-
未婚單親*	3.4	3.9	4.8	-	-	-	-	-
未婚同居*	-	-	-	-	-	-	-	-
離婚	0.8	2.3	1.0	0.2	1.3	1.5	0.3	-
一方去世	6.4	-	5.3	2.7	6.0	-	-	-
<b>父母親工作狀況</b>								
父母親均有工作	2.1	2.1	1.5	1.4	0.8	0.3	0.4	0.1
僅父親有工作	1.0	0.5	2.2	0.7	1.1	0.7	0.3	-
僅母親有工作	3.4	0.8	2.8	0.6	2.4	-	-	-
均無工作*	-	-	-	-	-	-	-	-
其他/不詳*	-	9.0	-	-	-	9.0	-	-
<b>居住狀態</b>								
與父母雙方同住	2.2	2.0	2.0	1.4	0.9	0.4	0.5	0.1
與父母雙方及祖父母同住	1.1	0.7	1.4	1.3	0.5	0.4	0.2	-
與父母雙方、祖父母及其他 親屬同住	1.9	1.7	1.1	1.3	0.5	0.4	-	-
與父或母一方同住	1.4	2.1	0.8	0.5	1.6	1.2	0.3	-
未與父母住但與祖父母同住	2.9	5.1	4.3	-	1.7	-	-	-
其他*	-	-	-	-	-	-	-	16.6

備註：1.「使用 3C 用途」為可複選，故其加總百分比得大於 100%。

2.「\*」之樣本數不足 30，代表性恐有不足，引用時請審慎。



表 23 學齡兒童上網狀況(續完)

中華民國 107 年 8 月

單位：人；%

項目別	每天上網時數				
	未滿 1 小時	1 至未滿 4 小時	4 至未滿 7 小時	7 至未滿 10 小時	10 小時 以上
<b>總計</b>	<b>60.1</b>	<b>21.3</b>	<b>1.0</b>	<b>0.2</b>	<b>0.0</b>
<b>性別</b>					
男	60.7	21.2	1.1	0.2	-
女	59.5	21.4	0.9	0.2	0.1
<b>地區別</b>					
北部地區	60.9	20.8	0.7	0.1	-
中部地區	58.2	20.6	0.8	0.5	0.1
南部地區	60.5	22.9	1.6	0.2	-
東部地區	59.6	21.7	1.3	-	-
金馬地區	64.5	18.3	2.6	-	-
<b>父母親婚姻狀況</b>					
結婚，且同住一起	61.3	19.7	0.8	0.2	-
結婚，但不住在一起	68.7	14.1	2.7	-	1.1
未婚單親*	57.3	25.6	-	4.1	-
未婚同居*	51.2	31.7	-	-	-
離婚	51.1	33.2	1.2	0.3	-
一方去世	47.1	27.3	7.4	-	-
<b>父母親工作狀況</b>					
父母親均有工作	61.8	20.8	0.9	0.1	0.0
僅父親有工作	56.9	21.5	1.2	0.5	-
僅母親有工作	49.2	30.1	1.1	1.3	-
均無工作*	31.3	30.5	-	-	-
其他/不詳*	57.0	13.1	-	-	-
<b>居住狀態</b>					
與父母雙方同住	61.8	18.0	1.0	0.2	-
與父母雙方及祖父母同住	60.1	22.1	0.7	0.1	-
與父母雙方、祖父母及其他 親屬同住	62.3	23.8	0.6	-	-
與父或母一方同住	52.7	31.1	1.8	0.3	0.2
未與父母住但與祖父母同住	50.4	26.5	-	2.6	-
其他*	78.4	16.6	-	-	-

備註：1. 「使用 3C 用途」為可複選，故其加總百分比得大於 100%。

2. 「\*」之樣本數不足 30，代表性恐有不足，引用時請審慎。

表 24 學齡兒童放學後至晚飯前時間之安排狀況

中華民國 107 年 8 月

單位：人；%

項目別	人數	參加校外課後 照顧服務中 心、補習班、 才藝班或安親 班	在家， 有大人 照顧	參加校內課 後照顧服務 班或社團	到父母 親上班 地方
<b>總計</b>	<b>1,146,679</b>	<b>54.1</b>	<b>51.9</b>	<b>13.2</b>	<b>2.8</b>
<b>性別</b>					
男	598,546	54.9	50.4	14.5	2.8
女	548,133	53.2	53.6	11.7	2.9
<b>地區別</b>					
北部地區	533,310	55.9	47.4	13.6	2.8
中部地區	296,475	51.4	56.0	13.5	4.1
南部地區	287,026	54.1	55.3	12.3	1.7
東部地區	25,775	49.1	61.9	11.5	0.5
金馬地區	4,093	31.1	62.1	15.8	6.7
<b>父母親婚姻狀況</b>					
結婚，且同住一起	957,477	54.7	51.6	12.7	3.0
結婚，但不住在一起	29,814	45.0	64.4	10.4	6.8
未婚單親*	10,320	61.8	50.7	16.0	-
未婚同居*	4,587	29.2	52.7	28.6	-
離婚	134,161	52.5	51.8	15.5	1.1
一方去世	10,320	49.9	46.6	23.1	-
<b>父母親工作狀況</b>					
父母親均有工作	854,727	58.8	46.3	12.6	3.5
僅父親有工作	230,092	37.9	72.3	13.9	0.9
僅母親有工作	49,201	54.7	49.0	19.5	1.8
均無工作*	3,602	30.5	81.0	21.7	-
其他/不詳*	9,057	28.9	74.4	17.5	-
<b>居住狀態</b>					
與父母雙方同住	631,070	52.3	50.4	12.7	3.4
與父母雙方及祖父母同住	232,719	60.1	53.2	12.2	1.6
與父母雙方、祖父母及其他 親屬同住	103,793	54.4	57.4	13.1	4.0
與父或母一方同住	149,892	54.3	51.1	17.1	2.4
未與父母住但與祖父母同住	27,049	41.1	60.0	13.0	-
其他*	2,156	50.3	66.3	-	-

備註：1.本題為可複選，故其加總百分比得大於 100%。

2.「\*」之樣本數不足 30，代表性恐有不足，引用時請審慎。

表 24 學齡兒童放學後至晚飯前時間之安排狀況(續)

中華民國 107 年 8 月

單位：人；%

項目別	托親戚朋友 鄰居照顧	在家，沒 有人照顧	在家，由未 成年人照顧	送托育人 員(保母)	其他
<b>總計</b>	<b>0.8</b>	<b>0.8</b>	<b>0.5</b>	<b>0.3</b>	<b>0.0</b>
<b>性別</b>					
男	0.7	0.8	0.4	0.2	0.1
女	1.0	0.8	0.5	0.4	-
<b>地區別</b>					
北部地區	0.9	1.0	0.5	0.4	-
中部地區	1.1	0.5	0.5	-	-
南部地區	0.6	0.6	0.4	0.4	0.1
東部地區	-	2.0	-	-	-
金馬地區	2.7	7.2	-	3.4	-
<b>父母親婚姻狀況</b>					
結婚，且同住一起	0.9	0.8	0.4	0.2	0.0
結婚，但不住在一起	-	0.5	-	0.8	-
未婚單親*	-	6.1	-	-	-
未婚同居*	-	-	-	-	-
離婚	1.0	0.4	1.1	0.6	-
一方去世	-	4.7	2.6	-	-
<b>父母親工作狀況</b>					
父母親均有工作	1.1	0.8	0.6	0.4	-
僅父親有工作	0.0	0.1	-	0.1	0.2
僅母親有工作	0.3	3.3	0.6	-	-
均無工作*	-	-	-	-	-
其他/不詳*	-	-	-	-	-
<b>居住狀態</b>					
與父母雙方同住	1.2	1.0	0.5	0.3	0.1
與父母雙方及祖父母同住	0.2	0.1	0.2	0.1	-
與父母雙方、祖父母及其他 親屬同住	0.6	0.7	0.2	-	-
與父或母一方同住	0.8	1.2	1.2	0.7	-
未與父母住但與祖父母同住	0.5	-	-	-	-
其他*	-	-	-	-	-

備註：1.本題為可複選，故其加總百分比得大於 100%。

2.「\*」之樣本數不足 30，代表性恐有不足，引用時請審慎。

表 25 學齡兒童平均每月補習及課後照顧費用

中華民國 107 年 8 月

單位：人；元；%

項目別	總計		未 付費	有 付費	1- 4,999 元	5,000- 9,999 元
	人數	百分比				
<b>總計</b>	<b>1,146,679</b>	<b>100.0</b>	<b>11.3</b>	<b>88.7</b>	<b>30.2</b>	<b>40.4</b>
<b>性別</b>						
男	598,546	100.0	11.7	88.3	30.2	40.4
女	548,133	100.0	10.8	89.2	30.2	40.5
<b>地區別</b>						
北部地區	533,310	100.0	11.7	88.3	24.8	38.9
中部地區	296,475	100.0	10.0	90.0	36.4	40.9
南部地區	287,026	100.0	11.6	88.4	33.1	42.6
東部地區	25,775	100.0	11.7	88.3	37.8	41.9
金馬地區	4,093	100.0	18.6	81.4	32.3	45.7
<b>父母親婚姻狀況</b>						
結婚，且同住一起	957,477	100.0	10.8	89.2	29.5	41.6
結婚，但不住在一起	29,814	100.0	12.7	87.3	20.2	40.0
未婚單親*	10,320	100.0	29.0	71.0	47.5	15.1
未婚同居*	4,587	100.0	26.8	73.2	15.8	48.9
離婚	134,161	100.0	12.3	87.7	35.4	34.2
一方去世	10,320	100.0	12.2	87.8	40.3	34.4
<b>父母親工作狀況</b>						
父母親均有工作	854,727	100.0	8.3	91.7	27.7	43.9
僅父親有工作	230,092	100.0	20.7	79.3	35.2	31.4
僅母親有工作	49,201	100.0	13.6	86.4	46.1	29.7
均無工作*	3,602	100.0	20.2	79.8	43.9	28.8
其他/不詳*	9,057	100.0	35.4	64.6	44.7	8.2
<b>居住狀態</b>						
與父母雙方同住	631,070	100.0	11.3	88.7	28.2	39.7
與父母雙方及祖父母同住	232,719	100.0	10.2	89.8	31.1	45.1
與父母雙方、祖父母及其他 親屬同住	103,793	100.0	10.6	89.4	32.1	45.2
與父或母一方同住	149,892	100.0	10.4	89.6	35.4	34.4
未與父母住但與祖父母同住	27,049	100.0	25.1	74.9	33.5	35.6
其他*	2,156	100.0	38.3	61.7	16.6	11.4

備註：「\*」之樣本數不足 30，代表性恐有不足，引用時請審慎。

表 25 學齡兒童平均每月補習及課後照顧費用(續)

中華民國 107 年 8 月

單位：人；元；%

項目別					
	10,000- 14,999 元	15,000- 19,999 元	20,000- 24,999 元	25,000- 29,999 元	30,000 元 以上
<b>總計</b>	<b>12.8</b>	<b>3.3</b>	<b>1.3</b>	<b>0.4</b>	<b>0.3</b>
<b>性別</b>					
男	12.0	3.5	1.5	0.4	0.3
女	13.7	3.1	1.2	0.3	0.2
<b>地區別</b>					
北部地區	16.6	4.8	2.1	0.7	0.3
中部地區	9.8	2.0	0.7	0.1	0.1
南部地區	9.8	1.9	0.6	0.1	0.4
東部地區	3.8	3.6	1.2	-	-
金馬地區	-	-	3.4	-	-
<b>父母親婚姻狀況</b>					
結婚，且同住一起	12.8	3.4	1.2	0.4	0.3
結婚，但不住在一起	15.3	7.1	4.6	-	-
未婚單親*	8.4	-	-	-	-
未婚同居*	8.5	-	-	-	-
離婚	12.8	2.4	1.9	0.5	0.3
一方去世	10.9	2.2	-	-	-
<b>父母親工作狀況</b>					
父母親均有工作	14.0	3.9	1.6	0.4	0.3
僅父親有工作	9.6	1.7	0.7	0.4	0.2
僅母親有工作	8.6	1.4	0.6	-	-
均無工作*	7.1	-	-	-	-
其他/不詳*	11.8	-	-	-	-
<b>居住狀態</b>					
與父母雙方同住	14.0	4.4	1.4	0.6	0.3
與父母雙方及祖父母同住	11.1	1.5	0.9	-	0.2
與父母雙方、祖父母及其他 親屬同住	10.1	1.6	0.4	-	-
與父或母一方同住	14.7	2.7	2.2	-	0.3
未與父母住但與祖父母同住	1.0	2.8	-	0.7	1.3
其他*	-	-	33.7	-	-

備註：「\*」之樣本數不足 30，代表性恐有不足，引用時請審慎。

表 26 學齡兒童之寒暑假安排狀況

中華民國 107 年 8 月

單位：人；%

項目別	人數	在 家， 有大 人照 顧	參加校外課後 照顧服務中 心、補習班、 才藝班或安親 班	參加校外 營隊(例 如：救國 團、國外 營隊等)	參加校 內課後 照顧服 務班或 社團	到父母 親上班 地方
<b>總計</b>	<b>1,146,679</b>	<b>61.7</b>	<b>59.4</b>	<b>14.9</b>	<b>13.9</b>	<b>6.6</b>
<b>性別</b>						
男	598,546	60.5	58.8	16.6	14.9	6.0
女	548,133	63.1	60.0	13.1	12.9	7.2
<b>地區別</b>						
北部地區	533,310	59.0	60.5	16.1	10.6	6.0
中部地區	296,475	63.2	57.3	13.8	16.3	7.8
南部地區	287,026	65.0	60.1	13.4	18.2	6.3
東部地區	25,775	63.0	56.2	15.3	6.6	8.1
金馬地區	4,093	79.8	40.0	36.3	32.9	10.6
<b>父母親婚姻狀況</b>						
結婚，且同住一起	957,477	62.0	60.2	16.2	14.2	6.8
結婚，但不住在一起	29,814	67.0	63.5	17.8	15.3	8.0
未婚單親*	10,320	57.4	52.5	0.8	19.6	12.3
未婚同居*	4,587	62.8	23.6	-	13.6	-
離婚	134,161	61.0	53.5	8.0	11.7	4.7
一方去世	10,320	39.2	71.8	2.6	11.6	5.0
<b>父母親工作狀況</b>						
父母親均有工作	854,727	56.5	64.9	15.7	12.6	8.2
僅父親有工作	230,092	82.9	42.3	14.6	18.5	1.7
僅母親有工作	49,201	49.1	53.0	5.7	13.2	2.9
均無工作*	3,602	75.9	30.5	7.1	14.2	6.1
其他/不詳*	9,057	82.8	23.3	-	26.9	-
<b>居住狀態</b>						
與父母雙方同住	631,070	58.6	57.6	17.4	13.4	7.0
與父母雙方及祖父母同住	232,719	68.2	64.6	14.5	14.5	5.7
與父母雙方、祖父母及其他 親屬同住	103,793	67.8	62.0	12.7	18.1	6.9
與父或母一方同住	149,892	60.3	57.9	8.2	13.0	6.5
未與父母住但與祖父母同住	27,049	65.4	55.8	7.2	10.9	4.5
其他*	2,156	61.4	50.3	-	-	11.4

備註：1.本題為可複選，故其加總百分比得大於 100%。

2.「\*」之樣本數不足 30，代表性恐有不足，引用時請審慎。

表 26 學齡兒童之寒暑假安排狀況(續)

中華民國 107 年 8 月

單位：人；%

項目別	托親戚 朋友鄰 居照顧	家庭 旅遊	在家， 由未成 年人照 顧	在家，沒 有人照顧	送托育人 員(保母)	其他
<b>總計</b>	<b>3.4</b>	<b>1.4</b>	<b>1.1</b>	<b>0.7</b>	<b>0.3</b>	<b>0.2</b>
<b>性別</b>						
男	3.2	1.5	1.2	0.6	0.3	0.2
女	3.6	1.4	1.0	0.8	0.3	0.1
<b>地區別</b>						
北部地區	3.9	1.9	1.3	0.6	0.4	0.1
中部地區	3.1	0.7	0.7	0.4	0.2	0.2
南部地區	2.8	1.4	1.0	1.0	0.1	0.2
東部地區	0.9	0.3	0.3	0.6	1.6	-
金馬地區	12.8	2.7	6.3	4.7	1.1	-
<b>父母親婚姻狀況</b>						
結婚，且同住一起	3.6	1.3	0.9	0.7	0.3	0.2
結婚，但不住在一起	1.5	3.7	-	1.3	0.8	-
未婚單親*	-	-	4.5	-	-	-
未婚同居*	-	-	-	-	-	-
離婚	2.4	1.5	2.4	0.1	0.0	-
一方去世	10.1	4.2	-	4.7	-	-
<b>父母親工作狀況</b>						
父母親均有工作	3.8	1.5	1.2	0.8	0.4	0.2
僅父親有工作	1.8	1.1	0.3	0.3	-	0.2
僅母親有工作	4.6	1.8	2.5	1.0	0.1	-
均無工作*	-	15.7	-	-	-	-
其他/不詳*	-	-	-	-	-	-
<b>居住狀態</b>						
與父母雙方同住	4.7	1.5	1.2	0.7	0.4	0.2
與父母雙方及祖父母同住	0.9	1.0	0.5	0.5	0.2	-
與父母雙方、祖父母及其他 親屬同住	2.2	1.7	0.3	0.7	0.3	0.9
與父或母一方同住	3.1	2.0	1.9	0.7	0.2	-
未與父母住但與祖父母同住	-	-	2.9	-	-	-
其他*	11.4	-	-	5.0	-	-

備註：1.本題為可複選，故其加總百分比得大於 100%。

2.「\*」之樣本數不足 30，代表性恐有不足，引用時請審慎。

表 27 學齡兒童之教育問題

中華民國 107 年 8 月

單位：人；%

項目別	人數	大致上 沒問題	曾遭遇 問題	無法引導孩 子重視課業	配合學校在 家輔導做功 課有問題
<b>總計</b>	<b>1,146,679</b>	<b>84.7</b>	<b>15.3</b>	<b>6.7</b>	<b>5.3</b>
<b>性別</b>					
男	598,546	82.8	17.2	8.3	5.5
女	548,133	86.6	13.4	5.0	5.1
<b>地區別</b>					
北部地區	533,310	84.7	15.3	6.8	5.2
中部地區	296,475	86.5	13.5	5.9	4.4
南部地區	287,026	82.5	17.5	7.8	6.1
東部地區	25,775	89.4	10.6	3.8	6.3
金馬地區	4,093	72.7	27.3	4.0	19.4
<b>父母親婚姻狀況</b>					
結婚，且同住一起	957,477	86.4	13.6	6.1	4.5
結婚，但不住在一起	29,814	81.7	18.3	5.4	8.0
未婚單親*	10,320	82.7	17.3	5.7	-
未婚同居*	4,587	71.4	28.6	17.5	11.1
離婚	134,161	74.3	25.7	11.1	10.3
一方去世	10,320	76.8	23.2	5.3	8.5
<b>父母親工作狀況</b>					
父母親均有工作	854,727	86.3	13.7	6.3	4.2
僅父親有工作	230,092	81.1	18.9	6.9	6.9
僅母親有工作	49,201	75.2	24.8	10.2	15.0
均無工作*	3,602	87.6	12.4	4.2	-
其他/不詳*	9,057	69.2	30.8	28.4	14.2
<b>居住狀態</b>					
與父母雙方同住	631,070	87.3	12.7	5.5	4.3
與父母雙方及祖父母同住	232,719	85.0	15.0	7.2	4.3
與父母雙方、祖父母及其他 親屬同住	103,793	83.5	16.5	7.3	7.1
與父或母一方同住	149,892	74.4	25.6	11.3	8.5
未與父母住但與祖父母同住	27,049	83.7	16.3	3.9	10.4
其他*	2,156	55.2	44.8	-	44.8

備註：1.本題為可複選，故其加總百分比得大於 100%。

2.「\*」之樣本數不足 30，代表性恐有不足，引用時請審慎。



表 27 學齡兒童之教育問題(續)

中華民國 107 年 8 月

單位：人；%

項目別					
	孩子學業 表現不好	尋找適當的兒童 課後照顧服務班 或中心有困難	在學校被 同學欺負	孩子不能 適應學校 教育	其他
<b>總計</b>	<b>4.3</b>	<b>1.6</b>	<b>0.9</b>	<b>0.5</b>	<b>0.5</b>
<b>性別</b>					
男	5.4	1.7	1.1	0.8	0.5
女	3.0	1.6	0.7	0.2	0.5
<b>地區別</b>					
北部地區	4.2	1.4	1.2	0.6	0.6
中部地區	3.9	1.0	1.0	0.6	0.4
南部地區	4.9	2.5	0.4	0.2	0.5
東部地區	3.3	1.4	-	0.3	-
金馬地區	6.3	14.7	-	-	2.9
<b>父母親婚姻狀況</b>					
結婚，且同住一起	3.9	1.6	0.8	0.5	0.3
結婚，但不住在一起	2.5	1.3	0.8	-	1.1
未婚單親*	-	3.3	8.4	-	-
未婚同居*	8.3	-	-	8.3	-
離婚	6.6	1.9	1.6	0.5	1.6
一方去世	12.5	4.7	-	-	-
<b>父母親工作狀況</b>					
父母親均有工作	3.6	1.7	1.1	0.5	0.4
僅父親有工作	5.9	1.4	0.5	0.6	0.7
僅母親有工作	7.7	1.5	0.8	-	1.4
均無工作*	8.2	-	-	-	-
其他/不詳*	7.8	-	-	-	-
<b>居住狀態</b>					
與父母雙方同住	4.0	1.7	0.8	0.7	0.2
與父母雙方及祖父母同住	3.6	1.3	0.7	0.2	0.8
與父母雙方、祖父母及其他 親屬同住	4.3	1.7	1.0	0.3	0.2
與父或母一方同住	7.3	2.1	1.7	-	1.7
未與父母住但與祖父母同住	-	-	2.6	2.3	-
其他*	-	-	-	-	-

備註：1.本題為可複選，故其加總百分比得大於 100%。

2.「\*」之樣本數不足 30，代表性恐有不足，引用時請審慎。

表 28 學齡兒童才藝學習情形

中華民國 107 年 8 月

單位：人；%

項目別	總計		從未 上過	有	才藝類型					
	人數	百分比			外語	游泳	繪畫	音樂	溜冰、 直排輪	球類
<b>總計</b>	<b>1,146,679</b>	<b>100.0</b>	<b>7.1</b>	<b>92.9</b>	<b>51.8</b>	<b>51.8</b>	<b>36.8</b>	<b>32.7</b>	<b>29.9</b>	<b>29.8</b>
<b>性別</b>										
男	598,546	100.0	6.8	93.2	50.0	53.2	29.3	27.7	30.8	40.5
女	548,133	100.0	7.3	92.7	53.7	50.2	45.0	38.1	28.8	18.2
<b>地區別</b>										
北部地區	533,310	100.0	5.4	94.6	53.3	57.6	37.1	33.1	30.3	31.6
中部地區	296,475	100.0	9.2	90.8	47.0	45.1	37.3	33.1	28.3	28.1
南部地區	287,026	100.0	7.9	92.1	54.7	47.7	35.4	30.8	31.3	28.0
東部地區	25,775	100.0	6.3	93.7	42.7	54.0	42.9	39.1	24.1	32.7
金馬地區	4,093	100.0	11.6	88.4	46.9	41.2	14.1	26.6	18.2	36.4
<b>父母親婚姻狀況</b>										
結婚，且同住一起	957,477	100.0	5.8	94.2	54.5	53.2	38.1	34.1	30.6	30.5
結婚，但不住在一起	29,814	100.0	5.5	94.5	51.5	47.4	45.9	30.8	26.4	36.9
未婚單親*	10,320	100.0	6.8	93.2	24.9	49.6	25.3	17.0	18.4	31.1
未婚同居*	4,587	100.0	17.2	82.8	20.6	29.2	29.8	18.0	37.8	18.0
離婚	134,161	100.0	15.2	84.8	37.1	43.2	27.0	24.3	27.0	25.1
一方去世	10,320	100.0	13.4	86.6	33.2	54.3	28.5	31.7	14.4	15.9
<b>父母親工作狀況</b>										
父母親均有工作	854,727	100.0	5.5	94.5	55.0	52.8	37.7	33.7	30.7	30.4
僅父親有工作	230,092	100.0	9.5	90.5	45.3	50.1	36.1	30.2	28.8	28.3
僅母親有工作	49,201	100.0	16.6	83.4	36.5	47.9	28.3	27.0	23.8	27.9
均無工作*	3,602	100.0	9.1	90.9	38.6	43.2	27.3	51.9	25.2	33.9
其他/不詳*	9,057	100.0	35.7	64.3	4.1	21.9	18.0	22.5	9.0	20.0
<b>居住狀態</b>										
與父母雙方同住	631,070	100.0	5.5	94.5	55.9	55.2	39.8	37.3	29.9	32.6
與父母雙方及祖父母同住	232,719	100.0	4.7	95.3	53.9	52.0	33.3	28.8	33.8	28.0
與父母雙方、祖父母及其他 親屬同住	103,793	100.0	11.2	88.8	45.4	41.3	37.9	24.6	26.5	24.9
與父或母一方同住	149,892	100.0	12.6	87.4	37.9	46.6	31.7	27.2	26.0	25.8
未與父母住但與祖父母同住	27,049	100.0	18.6	81.4	42.5	35.5	19.6	19.3	27.6	20.3
其他*	2,156	100.0	-	100.0	5.0	83.6	38.6	5.0	33.7	49.7

備註：1. 「才藝類型」為可複選，故其加總百分比得有的比率。

2. 「\*」之樣本數不足 30，代表性恐有不足，引用時請審慎。

表 28 學齡前兒童才藝學習情形(續)

中華民國 107 年 8 月

單位：人；%

項目別	才藝類型									
	珠心 算、數 學	舞蹈	創意積木 (如樂高 機器人 等)	棋藝	國術，跆拳道、空手、劍道	作文	書法	科學 教育	電腦	其他
<b>總計</b>	<b>26.5</b>	<b>18.4</b>	<b>15.0</b>	<b>13.4</b>	<b>13.1</b>	<b>9.7</b>	<b>8.4</b>	<b>7.0</b>	<b>5.4</b>	<b>4.0</b>
<b>性別</b>										
男	26.4	4.8	21.1	18.0	17.6	9.2	7.1	9.3	5.5	4.5
女	26.5	33.3	8.4	8.4	8.1	10.2	9.8	4.5	5.3	3.5
<b>地區別</b>										
北部地區	27.9	20.1	16.2	14.4	13.2	11.6	7.1	7.8	5.6	4.7
中部地區	23.8	17.7	14.5	13.8	11.5	7.8	9.7	5.2	5.2	3.7
南部地區	26.8	15.8	14.5	12.0	14.9	7.9	9.4	7.7	4.7	2.9
東部地區	25.4	17.7	4.2	6.3	8.0	13.2	7.2	5.3	11.5	5.9
金馬地區	27.6	19.0	5.6	4.3	7.8	3.8	9.3	-	4.0	10.9
<b>父母親婚姻狀況</b>										
結婚，且同住一起	26.5	19.2	15.6	13.7	13.4	9.8	8.7	7.6	4.8	4.1
結婚，但不住在一起	31.1	18.9	22.4	18.3	18.7	17.5	10.6	10.5	10.5	5.9
未婚單親*	28.6	13.6	6.2	-	5.0	0.8	8.6	0.8	5.3	4.1
未婚同居*	21.1	18.0	8.3	24.7	8.5	-	-	-	18.6	-
離婚	25.8	13.1	10.5	11.4	10.3	7.8	4.5	3.1	7.0	2.6
一方去世	16.9	15.1	9.2	13.6	16.2	10.8	21.6	6.5	15.9	7.6
<b>父母親工作狀況</b>										
父母親均有工作	27.6	19.1	15.8	13.8	13.1	10.2	8.4	7.8	5.2	4.0
僅父親有工作	24.2	17.4	15.2	13.8	12.8	9.7	8.2	5.7	5.6	4.2
僅母親有工作	21.0	14.4	2.5	7.4	13.6	3.3	9.4	1.9	7.3	2.8
均無工作*	16.0	8.0	16.0	7.1	21.3	12.2	12.2	-	-	-
其他/不詳*	9.9	7.1	2.4	2.4	15.8	-	-	2.4	11.4	4.6
<b>居住狀態</b>										
與父母雙方同住	27.9	19.4	16.5	14.5	13.7	10.9	9.0	8.5	4.9	4.0
與父母雙方及祖父母同住	25.4	18.2	15.1	13.0	12.9	8.8	8.0	5.6	4.8	4.5
與父母雙方、祖父母及其他 親屬同住	22.0	19.8	12.8	12.0	14.2	6.6	8.6	7.1	5.6	3.8
與父或母一方同住	24.8	14.7	11.4	12.1	10.2	9.5	6.8	4.1	8.6	2.8
未與父母住但與祖父母同住	30.8	12.5	6.7	6.0	9.6	2.1	3.1	2.1	1.9	4.1
其他*	-	5.0	33.3	-	33.7	-	5.0	-	44.8	33.7

備註：1. 「才藝類型」為可複選，故其加總百分比得有的比率。

2. 「\*」之樣本數不足 30，代表性恐有不足，引用時請審慎。

表 29 學齡兒童課後照顧人員應具備之條件需求

中華民國 107 年 8 月

單位：人；%

項目別	人數	具愛心、 耐心、喜 愛兒童	瞭解不同年齡 階段孩子的需 要與行為發展	身心健康、生 活規律、無不 良嗜好（如抽 煙、賭博）	具抗 壓性
<b>總計</b>	<b>1,146,679</b>	<b>96.4</b>	<b>82.8</b>	<b>79.0</b>	<b>64.7</b>
<b>性別</b>					
男	598,546	96.3	83.7	78.2	65.5
女	548,133	96.5	81.7	80.0	63.9
<b>地區別</b>					
北部地區	533,310	96.3	83.4	77.6	64.8
中部地區	296,475	97.3	83.2	81.4	64.5
南部地區	287,026	95.9	81.0	79.4	65.0
東部地區	25,775	93.7	83.0	76.1	64.7
金馬地區	4,093	96.4	83.9	92.2	61.1
<b>父母親婚姻狀況</b>					
結婚，且同住一起	957,477	96.5	83.6	80.9	66.7
結婚，但不住在一起	29,814	93.9	84.1	82.9	63.3
未婚單親*	10,320	100.0	86.1	55.3	44.9
未婚同居*	4,587	100.0	90.5	76.4	68.9
離婚	134,161	95.4	76.6	68.4	53.5
一方去世	10,320	100.0	72.6	60.6	53.4
<b>父母親工作狀況</b>					
父母親均有工作	854,727	96.6	84.0	80.7	66.2
僅父親有工作	230,092	95.5	79.4	76.2	63.4
僅母親有工作	49,201	98.8	81.0	68.5	51.7
均無工作*	3,602	78.3	93.9	88.1	39.9
其他/不詳*	9,057	100.0	59.0	54.3	40.8
<b>居住狀態</b>					
與父母雙方同住	631,070	96.4	83.9	80.5	65.8
與父母雙方及祖父母同住	232,719	97.6	82.4	80.6	70.0
與父母雙方、祖父母及其他 親屬同住	103,793	95.5	85.2	80.9	65.4
與父或母一方同住	149,892	96.7	79.1	71.1	55.9
未與父母住但與祖父母同住	27,049	90.6	75.4	72.4	43.4
其他*	2,156	66.7	16.6	16.6	50.3

備註：1.本題為可複選，故其加總百分比得大於 100%。

2.「\*」之樣本數不足 30，代表性恐有不足，引用時請審慎。

表 29 學齡兒童課後照顧人員應具備之條件需求(續)

中華民國 107 年 8 月

單位：人；%

項目別	住屋環境 整潔、安全	人際關係 良好	不要同時有其他 兼差或受薪工作	其他
<b>總計</b>	<b>61.2</b>	<b>38.6</b>	<b>26.7</b>	<b>0.7</b>
<b>性別</b>				
男	60.3	37.7	26.2	0.7
女	62.2	39.6	27.3	0.6
<b>地區別</b>				
北部地區	59.2	36.5	24.8	0.6
中部地區	62.5	40.8	27.6	1.1
南部地區	63.8	40.4	29.7	0.3
東部地區	56.8	36.8	23.8	-
金馬地區	73.7	37.6	24.8	-
<b>父母親婚姻狀況</b>				
結婚，且同住一起	63.0	40.1	27.8	0.8
結婚，但不住在一起	59.6	42.9	31.0	1.0
未婚單親*	57.2	23.8	16.4	-
未婚同居*	51.6	42.0	18.6	-
離婚	49.8	28.4	19.8	0.1
一方去世	60.1	32.9	20.2	-
<b>父母親工作狀況</b>				
父母親均有工作	63.2	39.5	27.6	0.7
僅父親有工作	57.5	36.9	25.3	0.7
僅母親有工作	51.5	31.5	18.3	-
均無工作*	46.7	51.1	23.5	-
其他/不詳*	28.8	29.7	24.4	-
<b>居住狀態</b>				
與父母雙方同住	63.0	39.4	27.6	0.8
與父母雙方及祖父母同住	62.4	40.2	27.0	0.2
與父母雙方、祖父母及其他 親屬同住	63.5	41.7	29.7	1.4
與父或母一方同住	52.7	32.3	21.9	0.3
未與父母住但與祖父母同住	46.8	28.2	20.2	-
其他*	61.4	28.0	16.6	-

備註：1.本題為可複選，故其加總百分比得大於 100%。

2.「\*」之樣本數不足 30，代表性恐有不足，引用時請審慎。

表 30 對學齡兒童各項教養行為之同意程度

中華民國 107 年 8 月

單位：人；%

項目別	總計		孩子學習不用心就要責罰						
						普通	不同意	不同意	非常不同意
	人數	百分比	同意	非常同意	同意				
<b>總計</b>	<b>1,146,679</b>	<b>100.0</b>	<b>42.3</b>	<b>6.9</b>	<b>35.5</b>	<b>35.5</b>	<b>22.2</b>	<b>17.6</b>	<b>4.6</b>
<b>性別</b>									
男	598,546	100.0	43.0	7.2	35.8	35.3	21.7	17.7	4.0
女	548,133	100.0	41.6	6.5	35.1	35.7	22.7	17.5	5.2
<b>地區別</b>									
北部地區	533,310	100.0	41.1	7.4	33.7	35.6	23.3	18.2	5.1
中部地區	296,475	100.0	43.0	6.4	36.6	36.7	20.3	17.0	3.3
南部地區	287,026	100.0	43.9	6.3	37.6	34.0	22.1	17.8	4.3
東部地區	25,775	100.0	44.7	7.3	37.4	34.2	21.0	11.1	10.0
金馬地區	4,093	100.0	33.7	5.0	28.7	47.3	19.0	17.8	1.2
<b>父母親婚姻狀況</b>									
結婚，且同住一起	957,477	100.0	43.4	6.9	36.5	34.4	22.2	17.8	4.5
結婚，但不住在一起	29,814	100.0	30.6	9.6	20.9	42.1	27.3	22.0	5.4
未婚單親*	10,320	100.0	43.2	6.3	36.9	37.6	19.2	9.8	9.4
未婚同居*	4,587	100.0	33.8	11.1	22.7	30.6	35.6	27.3	8.3
離婚	134,161	100.0	36.9	5.9	31.1	42.4	20.7	16.1	4.6
一方去世	10,320	100.0	54.9	10.4	44.6	25.8	19.2	15.5	3.7
<b>父母親工作狀況</b>									
父母親均有工作	854,727	100.0	42.3	7.0	35.4	35.3	22.4	17.7	4.7
僅父親有工作	230,092	100.0	40.8	6.4	34.4	38.0	21.2	17.2	4.1
僅母親有工作	49,201	100.0	45.0	7.3	37.8	27.9	27.1	22.5	4.6
均無工作*	3,602	100.0	47.4	4.2	43.2	43.4	9.2	9.2	-
其他/不詳*	9,057	100.0	64.4	8.5	56.0	27.3	8.3	-	8.3
<b>居住狀態</b>									
與父母雙方同住	631,070	100.0	41.4	6.8	34.6	35.0	23.6	19.0	4.6
與父母雙方及祖父母同住	232,719	100.0	45.6	6.8	38.8	34.2	20.2	15.3	4.9
與父母雙方、祖父母及其他親屬同住	103,793	100.0	49.9	7.5	42.4	31.5	18.6	15.3	3.3
與父或母一方同住	149,892	100.0	34.4	6.0	28.4	42.5	23.1	17.7	5.4
未與父母住但與祖父母同住	27,049	100.0	49.9	8.8	41.1	34.0	16.0	14.8	1.2
其他*	2,156	100.0	61.4	33.3	28.0	38.6	0.0	-	-

備註：「\*」之樣本數不足 30，代表性恐有不足，引用時請審慎。

表 30 對學齡兒童各項教養行為之同意程度(續 1)

中華民國 107 年 8 月

單位：人；%

項目別	孩子行為表現不好就要責罰						
				普通			
	同意	非常同意	同意		不同意	不同意	非常不同意
<b>總計</b>	<b>43.4</b>	<b>9.2</b>	<b>34.2</b>	<b>33.0</b>	<b>23.6</b>	<b>18.2</b>	<b>5.4</b>
<b>性別</b>							
男	44.3	9.6	34.7	33.2	22.4	18.1	4.3
女	42.4	8.8	33.6	32.8	24.8	18.3	6.5
<b>地區別</b>							
北部地區	41.1	9.7	31.4	33.2	25.6	19.7	5.9
中部地區	46.0	9.1	36.8	32.7	21.3	16.6	4.7
南部地區	44.9	8.6	36.3	33.3	21.8	17.2	4.7
東部地區	45.2	7.6	37.6	28.6	26.2	15.8	10.4
金馬地區	37.6	7.7	29.9	37.9	24.5	23.3	1.2
<b>父母親婚姻狀況</b>							
結婚，且同住一起	44.0	9.4	34.6	32.4	23.6	18.6	5.0
結婚，但不住在一起	32.7	10.9	21.8	33.7	33.5	22.9	10.6
未婚單親*	46.8	6.3	40.4	27.2	26.0	12.2	13.8
未婚同居*	58.8	20.6	38.1	13.3	27.9	19.6	8.3
離婚	40.3	7.7	32.6	38.6	21.2	15.1	6.0
一方去世	48.5	5.7	42.8	34.2	17.3	13.6	3.7
<b>父母親工作狀況</b>							
父母親均有工作	43.6	9.5	34.1	33.1	23.2	17.8	5.5
僅父親有工作	42.0	8.1	33.9	32.8	25.2	20.0	5.2
僅母親有工作	44.0	9.7	34.3	31.6	24.3	19.8	4.5
均無工作*	47.4	4.2	43.2	43.4	9.2	9.2	-
其他/不詳*	52.6	8.5	44.1	31.4	16.0	7.8	8.3
<b>居住狀態</b>							
與父母雙方同住	43.9	9.5	34.4	31.6	24.6	19.2	5.3
與父母雙方及祖父母同住	42.9	8.8	34.1	34.2	22.9	17.7	5.2
與父母雙方、祖父母及其他親屬同住	48.5	10.2	38.3	32.7	18.7	16.3	2.4
與父或母一方同住	36.7	8.0	28.7	38.6	24.7	16.2	8.5
未與父母住但與祖父母同住	53.4	7.4	46.0	26.4	20.2	19.0	1.2
其他*	61.4	33.3	28.0	38.6	0.0	-	-

備註：「\*」之樣本數不足 30，代表性恐有不足，引用時請審慎。

表 30 對學齡兒童各項教養行為之同意程度(續 2)

中華民國 107 年 8 月

單位：人；%

項目別	孩子要聽話						
	同意	非常 同意	同意	普通	不同意	不 同意	非常 不同意
<b>總計</b>	<b>67.9</b>	<b>17.7</b>	<b>50.2</b>	<b>28.3</b>	<b>3.8</b>	<b>3.2</b>	<b>0.6</b>
<b>性別</b>							
男	67.7	16.7	51.0	28.6	3.7	3.0	0.7
女	68.2	18.9	49.4	28.0	3.8	3.4	0.4
<b>地區別</b>							
北部地區	64.3	16.3	48.1	31.2	4.4	3.8	0.6
中部地區	70.2	19.5	50.7	26.7	3.1	2.7	0.5
南部地區	72.9	18.4	54.5	23.9	3.2	2.5	0.7
東部地區	63.8	20.2	43.6	32.4	3.8	3.5	0.3
金馬地區	57.1	16.4	40.7	39.5	3.4	3.4	-
<b>父母親婚姻狀況</b>							
結婚，且同住一起	67.7	16.9	50.8	28.6	3.8	3.2	0.6
結婚，但不住在一起	63.5	19.3	44.2	28.6	8.0	5.5	2.5
未婚單親*	78.4	27.3	51.1	21.6	0.0	-	-
未婚同居*	88.9	28.6	60.3	11.1	0.0	-	-
離婚	68.9	21.3	47.5	27.9	3.2	3.2	-
一方去世	75.0	29.7	45.3	21.3	3.7	-	3.7
<b>父母親工作狀況</b>							
父母親均有工作	68.0	17.2	50.8	28.2	3.8	3.1	0.7
僅父親有工作	66.3	19.0	47.3	29.9	3.7	3.4	0.3
僅母親有工作	73.1	17.4	55.8	22.1	4.8	4.0	0.8
均無工作*	76.7	14.4	62.4	23.3	0.0	-	-
其他/不詳*	72.2	33.8	38.4	27.8	0.0	-	-
<b>居住狀態</b>							
與父母雙方同住	66.3	15.5	50.8	29.8	3.9	3.2	0.7
與父母雙方及祖父母同住	68.9	19.3	49.7	27.4	3.7	3.4	0.3
與父母雙方、祖父母及其他 親屬同住	72.0	18.8	53.2	25.4	2.6	2.3	0.3
與父或母一方同住	67.4	21.5	45.9	28.2	4.4	3.9	0.5
未與父母住但與祖父母同住	82.5	29.2	53.3	16.3	1.2	-	1.2
其他*	100.0	49.7	50.3	-	0.0	-	-

備註：「\*」之樣本數不足 30，代表性恐有不足，引用時請審慎。



表 30 對學齡兒童各項教養行為之同意程度(續 3)

中華民國 107 年 8 月

單位：人；%

項目別	孩子要尊敬父母親						
				普通	不同意	不 同意	非常 不同意
	同意	非常 同意	同意				
<b>總計</b>	<b>96.3</b>	<b>62.6</b>	<b>33.7</b>	<b>3.4</b>	<b>0.3</b>	<b>0.1</b>	<b>0.2</b>
<b>性別</b>							
男	97.0	63.1	33.8	2.7	0.4	0.2	0.2
女	95.6	62.1	33.5	4.1	0.3	0.1	0.2
<b>地區別</b>							
北部地區	95.4	61.7	33.7	4.1	0.5	0.3	0.2
中部地區	97.4	63.9	33.4	2.6	0.0	-	-
南部地區	96.9	63.2	33.7	3.0	0.2	-	0.2
東部地區	97.7	61.0	36.7	0.7	1.6	-	1.6
金馬地區	93.2	57.6	35.6	6.8	0.0	-	-
<b>父母親婚姻狀況</b>							
結婚，且同住一起	96.5	62.6	33.8	3.2	0.3	0.1	0.2
結婚，但不住在一起	93.2	58.1	35.2	6.8	0.0	-	-
未婚單親*	99.0	61.6	37.4	1.0	0.0	-	-
未婚同居*	100.0	78.0	22.0	-	0.0	-	-
離婚	95.7	63.9	31.8	3.7	0.6	0.6	-
一方去世	95.3	54.1	41.1	4.7	0.0	-	-
<b>父母親工作狀況</b>							
父母親均有工作	96.3	62.3	34.0	3.3	0.4	0.2	0.2
僅父親有工作	95.6	64.0	31.6	4.2	0.2	0.2	-
僅母親有工作	98.7	60.8	37.8	1.3	0.0	-	-
均無工作*	100.0	41.7	58.3	-	0.0	-	-
其他/不詳*	100.0	76.8	23.2	-	0.0	-	-
<b>居住狀態</b>							
與父母雙方同住	96.1	62.3	33.8	3.5	0.4	0.1	0.3
與父母雙方及祖父母同住	96.9	62.7	34.2	2.9	0.2	-	0.2
與父母雙方、祖父母及其他 親屬同住	97.0	64.7	32.3	3.0	0.0	-	-
與父或母一方同住	95.7	61.9	33.8	3.8	0.5	0.5	-
未與父母住但與祖父母同住	96.4	63.4	33.0	3.6	0.0	-	-
其他*	100.0	83.4	16.6	-	0.0	-	-

備註：「\*」之樣本數不足 30，代表性恐有不足，引用時請審慎。

表 30 對學齡兒童各項教養行為之同意程度(續 4)

中華民國 107 年 8 月

單位：人；%

項目別	孩子要有家教						
	同意	非常 同意	同意	普通	不同意	不 同意	非常 不同意
<b>總計</b>	<b>95.9</b>	<b>62.8</b>	<b>33.1</b>	<b>3.6</b>	<b>0.5</b>	<b>0.3</b>	<b>0.2</b>
<b>性別</b>							
男	96.3	62.6	33.7	3.3	0.3	0.2	0.2
女	95.5	63.1	32.4	3.9	0.6	0.4	0.2
<b>地區別</b>							
北部地區	95.4	61.4	34.1	4.1	0.5	0.3	0.2
中部地區	96.5	65.4	31.1	3.2	0.3	0.3	-
南部地區	96.5	63.0	33.5	3.2	0.3	0.0	0.3
東部地區	93.7	61.4	32.4	1.8	4.5	2.8	1.6
金馬地區	94.5	66.1	28.4	5.5	0.0	-	-
<b>父母親婚姻狀況</b>							
結婚，且同住一起	96.2	62.7	33.6	3.4	0.4	0.1	0.2
結婚，但不住在一起	96.8	62.6	34.2	3.2	0.0	-	-
未婚單親*	99.0	65.1	34.0	1.0	0.0	-	-
未婚同居*	100.0	78.0	22.0	-	0.0	-	-
離婚	93.4	64.2	29.2	5.4	1.1	1.1	-
一方去世	94.5	53.1	41.4	3.4	2.1	2.1	-
<b>父母親工作狀況</b>							
父母親均有工作	96.6	63.6	32.9	3.0	0.4	0.1	0.3
僅父親有工作	93.7	61.9	31.8	5.6	0.8	0.8	-
僅母親有工作	95.2	56.1	39.1	4.8	0.0	-	-
均無工作*	98.3	40.0	58.3	1.7	0.0	-	-
其他/不詳*	97.6	60.1	37.5	-	2.4	2.4	-
<b>居住狀態</b>							
與父母雙方同住	96.2	62.5	33.7	3.4	0.4	0.1	0.3
與父母雙方及祖父母同住	96.3	63.9	32.3	3.4	0.4	0.2	0.2
與父母雙方、祖父母及其他 親屬同住	95.9	62.3	33.6	3.7	0.4	0.4	-
與父或母一方同住	95.0	62.5	32.5	3.8	1.2	1.2	-
未與父母住但與祖父母同住	91.5	62.3	29.2	8.5	0.0	-	-
其他*	95.0	78.4	16.6	-	5.0	5.0	-

備註：「\*」之樣本數不足 30，代表性恐有不足，引用時請審慎。

表 30 對學齡兒童各項教養行為之同意程度(續 5)

中華民國 107 年 8 月

單位：人；%

項目別	孩子要有好的品德行為						
				普通	不同意	不 同意	非常 不同意
	同意	非常 同意	同意				
<b>總計</b>	<b>98.4</b>	<b>73.9</b>	<b>24.5</b>	<b>1.4</b>	<b>0.2</b>	<b>0.1</b>	<b>0.1</b>
<b>性別</b>							
男	98.1	73.4	24.7	1.6	0.3	0.1	0.2
女	98.7	74.4	24.3	1.2	0.1	-	0.1
<b>地區別</b>							
北部地區	98.3	74.1	24.2	1.5	0.2	0.2	0.1
中部地區	98.7	74.6	24.1	1.3	0.0	-	-
南部地區	98.2	72.9	25.4	1.6	0.2	-	0.2
東部地區	98.4	69.8	28.6	-	1.6	-	1.6
金馬地區	100.0	83.8	16.2	-	0.0	-	-
<b>父母親婚姻狀況</b>							
結婚，且同住一起	98.6	74.1	24.5	1.3	0.1	-	0.1
結婚，但不住在一起	98.9	73.1	25.8	1.1	0.0	-	-
未婚單親*	100.0	71.6	28.4	-	0.0	-	-
未婚同居*	100.0	78.0	22.0	-	0.0	-	-
離婚	96.7	73.1	23.6	2.7	0.6	0.6	-
一方去世	100.0	66.8	33.2	-	0.0	-	-
<b>父母親工作狀況</b>							
父母親均有工作	98.4	74.1	24.2	1.4	0.3	0.1	0.2
僅父親有工作	98.5	75.2	23.3	1.5	0.0	-	-
僅母親有工作	98.7	64.3	34.4	1.3	0.0	-	-
均無工作*	100.0	54.2	45.8	-	0.0	-	-
其他/不詳*	100.0	74.0	26.0	-	0.0	-	-
<b>居住狀態</b>							
與父母雙方同住	98.2	73.9	24.2	1.6	0.2	-	0.2
與父母雙方及祖父母同住	99.3	75.1	24.2	0.7	0.0	-	0.0
與父母雙方、祖父母及其他 親屬同住	99.0	72.3	26.7	1.0	0.0	-	-
與父或母一方同住	97.8	73.4	24.4	1.7	0.5	0.5	-
未與父母住但與祖父母同住	97.8	72.6	25.2	2.2	0.0	-	-
其他*	100.0	49.7	50.3	-	0.0	-	-

備註：「\*」之樣本數不足 30，代表性恐有不足，引用時請審慎。

表 30 對學齡兒童各項教養行為之同意程度(續 6)

中華民國 107 年 8 月

單位：人；%

項目別	孩子的管教要嚴						
	同意	非常 同意	同意	普通	不同意	不 同意	非常 不同意
<b>總計</b>	<b>45.6</b>	<b>9.8</b>	<b>35.8</b>	<b>45.4</b>	<b>9.0</b>	<b>8.0</b>	<b>1.0</b>
<b>性別</b>							
男	45.5	10.1	35.4	46.6	7.9	7.1	0.9
女	45.7	9.5	36.2	44.1	10.2	9.0	1.3
<b>地區別</b>							
北部地區	45.2	9.8	35.4	45.8	9.0	7.8	1.2
中部地區	44.8	9.2	35.7	47.2	8.0	7.6	0.4
南部地區	46.7	10.0	36.6	43.1	10.2	8.8	1.4
東部地區	52.4	15.2	37.1	38.8	8.8	6.9	1.9
金馬地區	41.6	8.7	32.9	54.3	4.1	4.1	-
<b>父母親婚姻狀況</b>							
結婚，且同住一起	45.6	9.5	36.2	44.8	9.5	8.3	1.2
結婚，但不住在一起	57.3	13.3	44.0	33.3	9.4	8.5	0.9
未婚單親*	41.9	10.7	31.3	58.1	0.0	-	-
未婚同居*	77.2	26.2	51.0	22.8	0.0	-	-
離婚	41.2	10.4	30.7	52.1	6.7	6.7	-
一方去世	56.4	16.3	40.1	38.8	4.8	2.7	2.1
<b>父母親工作狀況</b>							
父母親均有工作	46.8	9.8	37.0	44.1	9.2	8.3	0.9
僅父親有工作	40.0	9.4	30.6	50.1	9.9	8.1	1.7
僅母親有工作	51.7	9.7	42.1	44.0	4.3	3.7	0.5
均無工作*	55.0	20.5	34.5	38.9	6.1	6.1	-
其他/不詳*	38.3	18.1	20.2	59.3	2.4	-	2.4
<b>居住狀態</b>							
與父母雙方同住	45.3	9.1	36.2	44.8	9.9	8.5	1.3
與父母雙方及祖父母同住	45.0	8.9	36.2	45.3	9.7	8.6	1.1
與父母雙方、祖父母及其他 親屬同住	49.2	11.5	37.6	44.2	6.6	6.0	0.7
與父或母一方同住	45.4	12.2	33.2	47.0	7.6	7.3	0.3
未與父母住但與祖父母同住	43.2	11.9	31.3	55.2	1.6	1.6	-
其他*	66.3	49.7	16.6	33.7	0.0	-	-

備註：「\*」之樣本數不足 30，代表性恐有不足，引用時請審慎。

表 30 對學齡兒童各項教養行為之同意程度(續 7)

中華民國 107 年 8 月

單位：人；%

項目別	孩子做錯事要懂得自我反省						
	同意	非常 同意	同意	普通	不同意	不 同意	非常 不同意
<b>總計</b>	<b>96.5</b>	<b>58.9</b>	<b>37.6</b>	<b>3.2</b>	<b>0.3</b>	<b>0.0</b>	<b>0.2</b>
<b>性別</b>							
男	96.8	58.0	38.8	2.8	0.4	0.1	0.3
女	96.2	60.0	36.2	3.6	0.2	-	0.2
<b>地區別</b>							
北部地區	96.2	58.4	37.9	3.4	0.4	0.1	0.3
中部地區	97.1	58.6	38.5	2.8	0.1	-	0.1
南部地區	96.5	60.6	35.8	3.3	0.2	-	0.2
東部地區	96.4	54.5	41.9	2.0	1.6	-	1.6
金馬地區	96.2	61.0	35.2	3.8	0.0	-	-
<b>父母親婚姻狀況</b>							
結婚，且同住一起	96.7	58.4	38.3	3.1	0.2	0.0	0.2
結婚，但不住在一起	95.4	69.7	25.7	4.6	0.0	-	-
未婚單親*	97.2	62.7	34.6	2.8	0.0	-	-
未婚同居*	100.0	86.4	13.6	-	0.0	-	-
離婚	95.7	59.5	36.2	3.7	0.6	-	0.6
一方去世	95.3	51.4	43.9	4.7	0.0	-	-
<b>父母親工作狀況</b>							
父母親均有工作	96.6	59.8	36.8	3.1	0.3	-	0.3
僅父親有工作	96.4	57.3	39.2	3.4	0.2	0.2	-
僅母親有工作	95.6	52.0	43.6	4.4	0.0	-	-
均無工作*	100.0	15.5	84.5	-	0.0	-	-
其他/不詳*	93.9	69.9	24.0	6.1	0.0	-	-
<b>居住狀態</b>							
與父母雙方同住	96.1	58.8	37.2	3.6	0.3	0.1	0.2
與父母雙方及祖父母同住	97.0	58.0	39.0	2.8	0.2	-	0.2
與父母雙方、祖父母及其他 親屬同住	98.3	59.7	38.5	1.7	0.0	-	-
與父或母一方同住	95.9	60.9	35.0	3.6	0.5	-	0.5
未與父母住但與祖父母同住	98.9	55.6	43.3	1.1	0.0	-	-
其他*	100.0	49.7	50.3	-	0.0	-	-

備註：「\*」之樣本數不足 30，代表性恐有不足，引用時請審慎。

表 30 對學齡兒童各項教養行為之同意程度(續完)

中華民國 107 年 8 月

單位：人；%

項目別	孩子做錯事需要教訓						
				普通	不同意	不 同意	非常 不同意
	同意	非常 同意	同意				
<b>總計</b>	<b>59.8</b>	<b>15.2</b>	<b>44.6</b>	<b>31.5</b>	<b>8.8</b>	<b>6.9</b>	<b>1.9</b>
<b>性別</b>							
男	62.0	15.8	46.2	30.6	7.4	6.0	1.4
女	57.3	14.5	42.9	32.4	10.2	7.8	2.4
<b>地區別</b>							
北部地區	58.0	15.9	42.1	32.6	9.4	7.4	2.0
中部地區	60.7	13.9	46.8	30.6	8.7	6.5	2.1
南部地區	62.4	14.8	47.6	30.1	7.5	6.3	1.1
東部地區	60.0	19.8	40.3	29.2	10.7	5.8	4.9
金馬地區	36.2	12.3	24.0	55.1	8.6	5.7	2.9
<b>父母親婚姻狀況</b>							
結婚，且同住一起	60.1	14.9	45.2	31.1	8.8	7.0	1.8
結婚，但不住在一起	65.0	22.2	42.8	23.8	11.2	7.3	3.9
未婚單親*	55.7	24.1	31.6	36.1	8.2	4.1	4.1
未婚同居*	83.2	27.9	55.3	8.5	8.3	8.3	-
離婚	55.7	13.7	41.9	35.7	8.6	6.3	2.3
一方去世	60.4	27.0	33.4	33.0	6.6	6.6	-
<b>父母親工作狀況</b>							
父母親均有工作	60.9	16.1	44.8	30.1	9.0	7.0	2.0
僅父親有工作	55.9	13.0	42.9	36.2	7.9	6.0	1.9
僅母親有工作	57.3	11.1	46.2	35.3	7.4	6.7	0.7
均無工作*	67.9	4.2	63.7	30.5	1.7	1.7	-
其他/不詳*	63.1	8.5	54.6	22.2	14.8	14.8	-
<b>居住狀態</b>							
與父母雙方同住	58.7	14.5	44.1	32.2	9.1	7.3	1.9
與父母雙方及祖父母同住	63.9	15.8	48.1	27.7	8.4	6.6	1.9
與父母雙方、祖父母及其他 親屬同住	62.4	15.9	46.5	30.7	6.9	5.9	1.0
與父或母一方同住	56.2	16.2	40.0	34.7	9.1	6.7	2.3
未與父母住但與祖父母同住	60.0	14.3	45.7	33.6	6.3	4.7	1.6
其他*	61.4	44.8	16.6	5.0	33.7	-	33.7

備註：「\*」之樣本數不足 30，代表性恐有不足，引用時請審慎。

**表 31 學齡兒童家長對政府或民間團體辦理之兒童福利機構或福利措施  
之認知及使用情形**

中華民國 107 年 8 月

單位：人；%

項目別	總計		安置及教養機構(育幼院)											
			不 知 道	不 需 要	需 要	知 道	資 格 不 符	從 未 用 過	曾 經 用 過	完 全 沒 幫 助	沒 幫 助	普 通	有 幫 助	非 常 有 幫 助
	人 數	百 分 比												
<b>總計</b>	<b>1,146,679</b>	<b>100.0</b>	<b>22.4</b>	<b>18.9</b>	<b>3.5</b>	<b>77.6</b>	<b>5.9</b>	<b>66.4</b>	<b>5.3</b>	<b>0.1</b>	<b>0.1</b>	<b>0.6</b>	<b>3.3</b>	<b>1.1</b>
<b>性別</b>														
男	598,546	100.0	23.4	20.1	3.3	76.6	5.9	65.5	5.3	0.2	-	0.6	3.3	1.2
女	548,133	100.0	21.3	17.6	3.7	78.7	6.0	67.4	5.3	0.1	0.2	0.6	3.2	1.1
<b>地區別</b>														
北部地區	533,310	100.0	22.8	19.7	3.1	77.2	6.6	65.4	5.1	0.2	0.2	0.6	2.9	1.3
中部地區	296,475	100.0	22.6	18.5	4.1	77.4	5.9	67.1	4.4	0.2	-	0.3	2.8	1.1
南部地區	287,026	100.0	21.7	18.3	3.4	78.3	4.2	67.6	6.5	0.0	0.1	1.0	4.4	1.0
東部地區	25,775	100.0	19.6	14.5	5.1	80.4	10.7	64.6	5.1	-	-	0.6	3.9	0.6
金馬地區	4,093	100.0	16.7	14.0	2.6	83.3	10.9	69.7	2.7	-	-	-	2.7	-
<b>父母親婚姻狀況</b>														
結婚，且同住一起	957,477	100.0	21.4	18.0	3.5	78.6	6.4	66.8	5.4	0.2	0.0	0.6	3.5	1.2
結婚，但不住在一起	29,814	100.0	27.7	27.7	-	72.3	8.2	60.5	3.7	-	-	2.6	-	1.1
未婚單親*	10,320	100.0	19.3	19.3	-	80.7	2.0	64.7	14.0	-	-	-	10.1	3.9
未婚同居*	4,587	100.0	30.0	16.4	13.6	70.0	-	70.0	0.0	-	-	-	-	-
離婚	134,161	100.0	27.7	23.1	4.6	72.3	3.2	64.7	4.5	-	0.9	0.5	2.3	0.8
一方去世	10,320	100.0	26.2	26.2	-	73.8	3.7	68.0	2.1	-	-	2.1	-	-
<b>父母親工作狀況</b>														
父母親均有工作	854,727	100.0	21.6	17.9	3.6	78.4	6.2	66.6	5.6	0.2	0.2	0.6	3.4	1.2
僅父親有工作	230,092	100.0	23.6	20.6	3.1	76.4	5.7	66.2	4.5	-	-	0.5	2.9	1.0
僅母親有工作	49,201	100.0	29.6	25.7	3.9	70.4	3.2	63.2	4.0	-	-	0.8	2.4	0.8
均無工作*	3,602	100.0	24.9	24.9	-	75.1	-	75.1	0.0	-	-	-	-	-
其他/不詳*	9,057	100.0	28.1	28.1	-	71.9	-	64.8	7.0	-	-	2.4	4.6	-
<b>居住狀態</b>														
與父母雙方同住	631,070	100.0	20.9	17.3	3.6	79.1	7.3	66.3	5.5	0.2	0.0	0.7	3.7	0.9
與父母雙方及祖父母同住	232,719	100.0	24.1	20.5	3.6	75.9	5.0	67.1	3.8	0.0	-	0.2	2.6	1.0
與父母雙方、祖父母及其他 親屬同住	103,793	100.0	19.7	17.2	2.4	80.3	3.0	70.3	7.0	0.1	-	0.6	3.6	2.7
與父或母一方同住	149,892	100.0	27.5	23.9	3.6	72.5	4.8	62.2	5.5	-	0.8	1.1	2.6	1.0
未與父母住但與祖父母同住	27,049	100.0	20.3	16.7	3.6	79.7	0.3	75.5	3.9	-	-	-	0.9	3.0
其他*	2,156	100.0	67.0	67.0	-	33.0	-	16.6	16.4	-	-	5.0	11.4	-

備註：「\*」之樣本數不足 30，代表性恐有不足，引用時請審慎。

**表 31 學齡兒童家長對政府或民間團體辦理之兒童福利機構或福利措施  
之認知及使用情形(續 1)**

中華民國 107 年 8 月

單位：人；%

項目別	福利服務中心											
	不知道	不需要	需要	知道	資格不符	從未用過	曾經用過	完全沒幫助	沒幫助	普通	有幫助	非常有幫助
<b>總計</b>	<b>26.5</b>	<b>19.3</b>	<b>7.2</b>	<b>73.5</b>	<b>3.3</b>	<b>63.3</b>	<b>6.8</b>	<b>0.2</b>	<b>0.2</b>	<b>1.3</b>	<b>3.8</b>	<b>1.4</b>
<b>性別</b>												
男	26.2	20.0	6.3	73.8	3.3	63.0	7.5	0.2	0.1	1.7	3.8	1.6
女	26.9	18.7	8.2	73.1	3.4	63.6	6.2	0.1	0.3	1.0	3.7	1.1
<b>地區別</b>												
北部地區	28.3	21.2	7.1	71.7	3.8	62.6	5.3	0.1	0.2	1.1	2.7	1.2
中部地區	26.3	18.0	8.3	73.7	3.2	64.0	6.6	0.1	0.2	1.2	3.9	1.2
南部地區	24.1	17.9	6.2	75.9	2.7	63.1	10.0	0.3	0.2	2.0	5.5	2.0
東部地區	20.5	13.2	7.3	79.5	1.3	70.5	7.7	0.3	-	0.7	5.8	1.0
金馬地區	17.7	7.8	9.9	82.3	4.4	73.0	4.9	-	-	-	4.9	-
<b>父母親婚姻狀況</b>												
結婚，且同住一起	26.1	19.3	6.7	73.9	3.3	63.8	6.8	0.1	0.1	1.3	3.8	1.4
結婚，但不住在一起	35.1	27.7	7.5	64.9	4.1	55.5	5.2	-	-	2.1	-	3.1
未婚單親*	17.1	17.1	-	82.9	8.9	48.1	26.0	-	-	-	21.6	4.4
未婚同居*	30.0	16.4	13.6	70.0	-	60.5	9.5	-	-	9.5	-	-
離婚	28.4	17.6	10.9	71.6	2.8	62.6	6.3	0.6	0.7	1.2	2.8	0.9
一方去世	27.4	21.8	5.6	72.6	3.7	62.1	6.8	-	-	-	6.8	-
<b>父母親工作狀況</b>												
父母親均有工作	26.3	19.4	6.9	73.7	3.6	63.7	6.3	0.1	0.3	1.2	3.4	1.3
僅父親有工作	27.1	19.9	7.2	72.9	2.2	62.5	8.2	0.0	-	1.7	4.9	1.5
僅母親有工作	31.0	17.5	13.5	69.0	3.9	55.7	9.4	1.7	-	2.2	4.6	0.9
均無工作*	26.7	26.7	-	73.3	-	73.3	0.0	-	-	-	-	-
其他/不詳*	8.5	2.1	6.4	91.5	-	79.5	12.0	-	-	-	7.0	5.0
<b>居住狀態</b>												
與父母雙方同住	26.3	19.7	6.6	73.7	4.1	62.6	7.0	0.1	0.1	1.4	3.9	1.4
與父母雙方及祖父母同住	26.4	19.1	7.3	73.6	2.5	65.9	5.2	0.1	0.2	0.8	3.0	1.1
與父母雙方、祖父母及其他親屬同住	23.9	17.8	6.2	76.1	0.5	67.1	8.6	0.1	-	2.8	4.0	1.6
與父或母一方同住	30.0	19.9	10.1	70.0	3.9	58.3	7.8	0.6	0.7	0.9	4.5	1.2
未與父母住但與祖父母同住	20.2	14.8	5.5	79.8	1.6	73.0	5.2	-	-	0.7	1.2	3.2
其他*	67.0	33.7	33.3	33.0	-	16.6	16.4	-	-	5.0	11.4	-

備註：「\*」之樣本數不足 30，代表性恐有不足，引用時請審慎。



**表 31 學齡兒童家長對政府或民間團體辦理之兒童福利機構或福利措施  
之認知及使用情形(續 2)**

中華民國 107 年 8 月

單位：人；%

項目別	家暴中心											
	不知道	不需要	需要	知道	資格不符	從未用過	曾經用過	完全沒幫助	沒幫助	普通	有幫助	非常有幫助
<b>總計</b>	<b>17.4</b>	<b>14.0</b>	<b>3.4</b>	<b>82.6</b>	<b>3.5</b>	<b>74.1</b>	<b>4.9</b>	<b>0.2</b>	<b>0.3</b>	<b>0.6</b>	<b>2.6</b>	<b>1.2</b>
<b>性別</b>												
男	17.6	14.7	2.9	82.4	3.5	73.7	5.2	0.1	0.4	0.6	2.7	1.5
女	17.1	13.2	4.0	82.9	3.6	74.7	4.6	0.3	0.3	0.6	2.6	1.0
<b>地區別</b>												
北部地區	17.3	14.3	3.0	82.7	4.3	74.1	4.4	0.1	0.4	0.5	2.0	1.4
中部地區	18.5	14.1	4.4	81.5	3.3	73.4	4.8	0.4	0.2	0.6	2.5	1.1
南部地區	17.1	14.2	3.0	82.9	2.3	74.8	5.8	0.0	0.4	0.7	3.5	1.1
東部地區	10.5	5.4	5.1	89.5	4.7	77.4	7.5	-	-	0.1	6.4	0.9
金馬地區	12.8	10.2	2.6	87.2	7.4	77.1	2.7	-	-	-	2.7	-
<b>父母親婚姻狀況</b>												
結婚，且同住一起	16.0	12.8	3.2	84.0	3.8	75.5	4.6	0.1	0.2	0.6	2.6	1.2
結婚，但不住在一起	21.4	21.4	-	78.6	5.2	70.1	3.3	-	1.0	-	1.2	1.1
未婚單親	20.0	15.9	4.1	80.0	2.0	67.9	10.1	-	-	-	9.3	0.8
未婚同居*	30.0	16.4	13.6	70.0	-	60.5	9.5	-	-	-	9.5	-
離婚	25.0	19.7	5.2	75.0	1.3	67.2	6.6	0.5	1.3	0.6	2.5	1.7
一方去世	26.2	24.0	2.2	73.8	3.7	63.3	6.8	-	-	-	4.7	2.1
<b>父母親工作狀況</b>												
父母親均有工作	16.7	13.3	3.4	83.3	3.8	74.6	4.9	0.2	0.4	0.5	2.6	1.2
僅父親有工作	17.4	14.1	3.4	82.6	2.8	75.5	4.3	-	0.3	0.5	2.4	1.1
僅母親有工作	27.5	23.9	3.6	72.5	3.0	61.0	8.5	-	-	2.2	4.3	2.1
均無工作*	15.7	15.7	-	84.3	-	84.3	0.0	-	-	-	-	-
其他/不詳*	28.1	22.3	5.9	71.9	-	64.8	7.0	-	-	-	4.6	2.4
<b>居住狀態</b>												
與父母雙方同住	15.0	12.2	2.8	85.0	4.5	75.2	5.3	0.2	0.3	0.7	3.0	1.1
與父母雙方及祖父母同住	18.2	14.1	4.1	81.8	2.6	76.0	3.2	-	0.2	0.3	1.6	1.1
與父母雙方、祖父母及其他親屬同住	18.0	14.3	3.7	82.0	1.9	75.7	4.3	0.1	-	0.6	1.8	1.8
與父或母一方同住	24.2	20.6	3.6	75.8	2.6	66.5	6.7	0.5	0.9	0.5	3.2	1.7
未與父母住但與祖父母同住	22.7	13.9	8.8	77.3	-	74.8	2.5	-	-	-	0.9	1.5
其他*	67.0	67.0	-	33.0	-	16.6	16.4	-	-	5.0	11.4	-

備註：「\*」之樣本數不足 30，代表性恐有不足，引用時請審慎。

**表 31 學齡兒童家長對政府或民間團體辦理之兒童福利機構或福利措施  
之認知及使用情形(續 3)**

中華民國 107 年 8 月

單位：人；%

項目別	113 保護專線											
	不知道	不需要	需要	知道	資格不符	從未用過	曾經用過	完全沒幫助	沒幫助	普通	有幫助	非常有幫助
<b>總計</b>	<b>16.5</b>	<b>13.0</b>	<b>3.5</b>	<b>83.5</b>	<b>3.1</b>	<b>75.4</b>	<b>5.0</b>	<b>0.2</b>	<b>0.2</b>	<b>0.5</b>	<b>2.9</b>	<b>1.3</b>
<b>性別</b>												
男	16.9	13.9	3.0	83.1	3.3	74.6	5.2	0.1	0.2	0.4	3.0	1.6
女	16.1	12.0	4.1	83.9	3.0	76.3	4.7	0.2	0.1	0.5	2.7	1.1
<b>地區別</b>												
北部地區	16.6	13.4	3.1	83.4	3.8	75.1	4.6	0.1	0.1	0.6	2.2	1.5
中部地區	17.1	12.7	4.5	82.9	2.6	75.5	4.8	0.3	0.2	0.4	2.8	1.2
南部地區	16.4	13.2	3.2	83.6	2.3	75.6	5.7	0.1	0.1	0.4	3.9	1.1
東部地區	10.2	5.9	4.3	89.8	4.7	77.8	7.4	-	-	0.6	5.9	0.9
金馬地區	10.1	7.5	2.6	89.9	7.4	79.8	2.7	-	-	-	2.7	-
<b>父母親婚姻狀況</b>												
結婚，且同住一起	15.2	11.9	3.3	84.8	3.5	76.4	4.9	0.1	0.2	0.5	2.8	1.3
結婚，但不住在一起	20.8	20.8	-	79.2	2.9	70.2	6.1	-	-	2.0	3.0	1.1
未婚單親	13.9	9.8	4.1	86.1	2.0	74.0	10.1	-	-	-	9.3	0.8
未婚同居*	30.0	16.4	13.6	70.0	-	60.5	9.5	-	-	-	9.5	-
離婚	23.6	18.3	5.2	76.4	0.7	70.5	5.2	0.5	-	0.3	2.7	1.7
一方去世	26.2	20.8	5.4	73.8	3.7	68.0	2.1	-	-	-	2.1	-
<b>父母親工作狀況</b>												
父母親均有工作	15.6	12.3	3.4	84.4	3.5	75.9	5.0	0.2	0.2	0.3	2.9	1.3
僅父親有工作	18.2	14.2	4.0	81.8	2.5	74.8	4.4	-	-	0.7	2.6	1.2
僅母親有工作	23.4	19.8	3.6	76.6	1.2	67.9	7.6	-	-	2.2	3.3	2.1
均無工作*	15.7	15.7	-	84.3	-	84.3	0.0	-	-	-	-	-
其他/不詳*	16.4	10.5	5.9	83.6	-	76.6	7.0	-	-	-	7.0	-
<b>居住狀態</b>												
與父母雙方同住	14.1	11.2	2.9	85.9	4.1	76.3	5.4	0.2	0.1	0.5	3.3	1.3
與父母雙方及祖父母同住	17.2	12.9	4.3	82.8	2.7	76.6	3.5	-	0.4	0.4	1.7	1.0
與父母雙方、祖父母及其他親屬同住	18.0	14.2	3.8	82.0	1.6	76.1	4.4	0.1	-	0.6	2.1	1.6
與父或母一方同住	22.3	18.6	3.7	77.7	1.5	70.1	6.1	0.5	-	0.5	3.5	1.6
未與父母住但與祖父母同住	23.2	13.9	9.3	76.8	-	74.4	2.5	-	-	-	0.9	1.5
其他*	67.0	67.0	-	33.0	-	16.6	16.4	-	-	5.0	11.4	-

備註：「\*」之樣本數不足 30，代表性恐有不足，引用時請審慎。

**表 31 學齡兒童家長對政府或民間團體辦理之兒童福利機構或福利措施  
之認知及使用情形(續 4)**

中華民國 107 年 8 月

單位：人；%

項目別	特殊境遇家庭扶助											
	不知道	不需要	需要	知道	資格不符	從未用過	曾經用過	完全沒幫助	沒幫助	普通	有幫助	非常有幫助
<b>總計</b>	<b>23.4</b>	<b>18.9</b>	<b>4.5</b>	<b>76.6</b>	<b>8.0</b>	<b>63.1</b>	<b>5.6</b>	<b>0.2</b>	<b>0.2</b>	<b>0.6</b>	<b>3.1</b>	<b>1.5</b>
<b>性別</b>												
男	23.3	19.5	3.8	76.7	8.0	63.1	5.6	0.2	0.3	0.5	2.9	1.6
女	23.4	18.3	5.2	76.6	8.0	63.0	5.5	0.1	0.0	0.7	3.2	1.4
<b>地區別</b>												
北部地區	24.0	19.9	4.0	76.0	9.0	62.0	5.0	0.1	0.1	0.5	2.7	1.6
中部地區	23.0	18.4	4.6	77.0	7.7	64.1	5.3	0.2	0.3	0.3	2.9	1.5
南部地區	23.3	18.2	5.1	76.7	6.3	63.4	7.0	0.3	0.4	1.0	3.9	1.4
東部地區	17.5	12.9	4.6	82.5	9.6	67.2	5.7	-	-	1.7	2.2	1.8
金馬地區	14.7	12.0	2.6	85.3	9.5	73.1	2.7	-	-	-	2.7	-
<b>父母親婚姻狀況</b>												
結婚，且同住一起	22.8	19.1	3.8	77.2	8.4	64.0	4.7	0.1	0.2	0.5	2.6	1.3
結婚，但不住在一起	27.3	27.3	-	72.7	12.4	57.1	3.3	-	-	1.0	-	2.3
未婚單親	22.7	8.6	14.1	77.3	3.0	47.8	26.6	-	-	-	20.8	5.7
未婚同居*	39.1	25.5	13.6	60.9	-	41.3	19.6	-	-	-	11.1	8.5
離婚	25.6	17.3	8.3	74.4	4.6	61.6	8.2	0.6	-	1.5	3.9	2.2
一方去世	25.3	8.6	16.7	74.7	10.9	36.3	27.5	-	-	0.6	20.9	6.0
<b>父母親工作狀況</b>												
父母親均有工作	23.1	19.2	3.9	76.9	8.2	63.7	5.0	0.2	0.2	0.5	2.7	1.4
僅父親有工作	24.3	19.8	4.5	75.7	6.5	64.0	5.3	-	0.2	0.7	3.3	1.0
僅母親有工作	24.5	13.1	11.4	75.5	11.4	47.2	16.8	1.7	-	2.3	7.2	5.5
均無工作*	26.7	26.7	-	73.3	12.5	60.8	0.0	-	-	-	-	-
其他/不詳*	19.8	-	19.8	80.2	6.4	64.8	9.0	-	-	-	6.6	2.4
<b>居住狀態</b>												
與父母雙方同住	22.2	19.0	3.2	77.8	9.2	63.3	5.3	0.2	0.3	0.5	3.0	1.3
與父母雙方及祖父母同住	24.2	18.9	5.3	75.8	8.0	64.8	2.9	-	0.2	0.1	1.3	1.3
與父母雙方、祖父母及其他親屬同住	23.8	19.7	4.1	76.2	3.4	67.1	5.7	0.1	-	1.1	2.8	1.6
與父或母一方同住	26.1	18.0	8.1	73.9	7.4	55.2	11.2	0.6	-	1.6	6.4	2.7
未與父母住但與祖父母同住	22.3	14.6	7.7	77.7	2.4	72.9	2.5	-	-	-	0.9	1.5
其他*	67.0	67.0	-	33.0	-	16.6	16.4	-	5.0	-	11.4	-

備註：「\*」之樣本數不足 30，代表性恐有不足，引用時請審慎。

**表 31 學齡兒童家長對政府或民間團體辦理之兒童福利機構或福利措施  
之認知及使用情形(續 5)**

中華民國 107 年 8 月

單位：人；%

項目別	低收入戶生活扶助											
	不知道	不需要	需要	知道	資格不符	從未用過	曾經用過	完全沒幫助	沒幫助	普通	有幫助	非常有幫助
<b>總計</b>	<b>17.3</b>	<b>13.6</b>	<b>3.7</b>	<b>82.7</b>	<b>12.9</b>	<b>63.3</b>	<b>6.5</b>	<b>0.3</b>	<b>0.2</b>	<b>0.6</b>	<b>3.1</b>	<b>2.4</b>
<b>性別</b>												
男	17.7	14.5	3.2	82.3	11.6	63.6	7.1	0.2	0.3	0.5	3.5	2.6
女	16.8	12.5	4.3	83.2	14.3	63.1	5.8	0.3	0.0	0.6	2.7	2.2
<b>地區別</b>												
北部地區	17.5	14.0	3.5	82.5	13.8	62.8	5.9	0.3	0.1	0.5	2.6	2.5
中部地區	17.1	13.2	3.9	82.9	11.5	64.9	6.5	0.3	0.2	0.2	2.8	3.0
南部地區	17.5	13.6	3.9	82.5	12.0	62.8	7.7	0.2	0.2	1.0	4.7	1.6
東部地區	14.2	9.1	5.1	85.8	19.0	61.9	4.9	-	-	2.0	-	2.9
金馬地區	14.7	12.0	2.6	85.3	13.2	69.4	2.7	-	-	-	2.7	-
<b>父母親婚姻狀況</b>												
結婚，且同住一起	16.6	13.5	3.1	83.4	13.1	64.6	5.8	0.3	0.2	0.6	3.0	1.7
結婚，但不住在一起	21.8	20.6	1.2	78.2	17.5	58.6	2.1	-	-	1.0	-	1.1
未婚單親	14.6	8.6	6.0	85.4	6.6	46.9	31.9	-	-	-	9.5	22.4
未婚同居*	30.0	14.3	15.6	70.0	9.5	60.6	0.0	-	-	-	-	-
離婚	21.2	13.5	7.7	78.8	10.0	58.4	10.4	-	-	0.5	3.8	6.1
一方去世	16.9	6.0	10.9	83.1	24.9	45.2	12.9	-	-	-	10.8	2.1
<b>父母親工作狀況</b>												
父母親均有工作	17.3	13.9	3.4	82.7	12.6	64.5	5.7	0.3	0.2	0.6	2.9	1.7
僅父親有工作	18.3	13.9	4.4	81.7	12.6	62.3	6.8	0.3	0.2	0.4	2.7	3.3
僅母親有工作	14.9	8.9	6.0	85.1	18.8	51.4	14.9	-	-	1.1	4.3	9.4
均無工作*	15.7	15.7	-	84.3	21.7	62.6	0.0	-	-	-	-	-
其他/不詳*	8.0	-	8.0	92.0	14.2	48.1	29.7	-	-	-	27.3	2.4
<b>居住狀態</b>												
與父母雙方同住	15.6	13.0	2.6	84.4	14.3	63.9	6.2	0.4	0.2	0.6	3.3	1.7
與父母雙方及祖父母同住	19.2	14.9	4.3	80.8	11.7	65.5	3.6	0.3	0.2	0.1	1.7	1.2
與父母雙方、祖父母及其他親屬同住	17.2	13.7	3.4	82.8	8.1	67.2	7.5	0.1	-	1.1	3.7	2.6
與父或母一方同住	19.8	13.0	6.7	80.2	14.2	54.6	11.4	-	-	0.6	3.9	6.9
未與父母住但與祖父母同住	23.5	14.2	9.3	76.5	2.6	69.2	4.7	-	-	-	3.2	1.5
其他*	67.0	67.0	-	33.0	-	16.6	16.4	-	-	5.0	11.4	-

備註：「\*」之樣本數不足 30，代表性恐有不足，引用時請審慎。

**表 31 學齡兒童家長對政府或民間團體辦理之兒童福利機構或福利措施  
之認知及使用情形(續 6)**

中華民國 107 年 8 月

單位：人；%

項目別	弱勢兒童及少年生活扶助											
	不知道	不需要	需要	知道	資格不符	從未用過	曾經用過	完全沒幫助	沒幫助	普通	有幫助	非常有幫助
<b>總計</b>	<b>20.5</b>	<b>16.5</b>	<b>4.0</b>	<b>79.5</b>	<b>10.8</b>	<b>62.2</b>	<b>6.5</b>	<b>0.1</b>	<b>0.2</b>	<b>0.8</b>	<b>3.0</b>	<b>2.5</b>
<b>性別</b>												
男	20.4	16.9	3.5	79.6	10.2	62.4	7.0	0.1	0.3	0.7	3.3	2.6
女	20.5	16.1	4.4	79.5	11.5	61.9	6.0	0.1	0.0	0.9	2.6	2.3
<b>地區別</b>												
北部地區	21.3	17.4	3.8	78.7	11.2	60.9	6.7	0.1	0.1	1.0	2.8	2.7
中部地區	19.3	16.0	3.3	80.7	11.5	63.1	6.2	0.2	0.3	0.1	2.3	3.2
南部地區	20.8	16.0	4.8	79.2	9.4	62.9	6.9	0.0	0.2	1.1	4.3	1.3
東部地區	15.2	9.9	5.3	84.8	12.2	68.4	4.3	-	-	1.9	0.6	1.8
金馬地區	14.7	12.0	2.6	85.3	13.2	69.4	2.7	-	-	-	2.7	-
<b>父母親婚姻狀況</b>												
結婚，且同住一起	20.1	16.7	3.4	79.9	11.5	63.3	5.1	0.1	0.2	0.5	2.7	1.6
結婚，但不住在一起	26.9	25.7	1.2	73.1	13.9	57.1	2.1	-	-	1.0	-	1.1
未婚單親	20.0	10.5	9.5	80.0	2.0	41.9	36.2	-	-	5.1	13.1	18.0
未婚同居*	39.4	14.3	25.1	60.6	-	52.1	8.5	-	-	-	8.5	-
離婚	20.4	14.3	6.2	79.6	6.8	57.2	15.5	-	-	2.7	4.9	8.0
一方去世	31.6	12.5	19.1	68.4	5.9	55.1	7.4	-	-	0.6	4.7	2.1
<b>父母親工作狀況</b>												
父母親均有工作	20.1	16.5	3.6	79.9	11.2	63.1	5.5	0.2	0.2	0.6	2.8	1.9
僅父親有工作	22.5	18.2	4.3	77.5	9.8	61.0	6.7	-	0.3	0.8	2.8	2.7
僅母親有工作	19.0	11.3	7.7	81.0	10.1	51.0	19.9	-	-	2.1	5.8	12.1
均無工作*	15.7	15.7	-	84.3	12.5	71.8	0.0	-	-	-	-	-
其他/不詳*	10.0	2.1	7.8	90.0	6.4	56.5	27.2	-	-	12.4	12.4	2.4
<b>居住狀態</b>												
與父母雙方同住	19.2	15.9	3.3	80.8	12.5	62.7	5.6	0.2	0.3	0.6	3.1	1.5
與父母雙方及祖父母同住	22.9	18.6	4.3	77.1	10.3	63.9	2.9	-	0.2	0.1	1.1	1.4
與父母雙方、祖父母及其他親屬同住	19.5	15.8	3.7	80.5	6.5	66.8	7.3	0.1	-	0.5	3.8	2.9
與父或母一方同住	21.8	15.9	5.8	78.2	9.3	53.4	15.6	-	-	3.0	4.7	7.9
未與父母住但與祖父母同住	21.9	14.2	7.7	78.1	3.4	67.9	6.8	-	-	-	3.2	3.6
其他*	67.0	67.0	-	33.0	-	16.6	16.4	-	-	5.0	11.4	-

備註：「\*」之樣本數不足 30，代表性恐有不足，引用時請審慎。

**表 31 學齡兒童家長對政府或民間團體辦理之兒童福利機構或福利措施  
之認知及使用情形(續 7)**

中華民國 107 年 8 月

單位：人；%

項目別	弱勢家庭兒童及少年緊急生活扶助											
	不知道	不需要	需要	知道	資格不符	從未用過	曾經用過	完全沒幫助	沒幫助	普通	有幫助	非常有幫助
<b>總計</b>	<b>21.1</b>	<b>17.3</b>	<b>3.8</b>	<b>78.9</b>	<b>10.8</b>	<b>62.7</b>	<b>5.4</b>	<b>0.1</b>	<b>0.2</b>	<b>0.5</b>	<b>2.7</b>	<b>1.9</b>
<b>性別</b>												
男	21.3	17.8	3.5	78.7	10.1	62.9	5.7	0.1	0.3	0.5	2.9	1.9
女	20.9	16.8	4.1	79.1	11.5	62.6	5.0	0.1	0.0	0.5	2.4	1.8
<b>地區別</b>												
北部地區	21.8	18.3	3.5	78.2	10.9	61.9	5.4	0.1	0.1	0.7	2.4	2.1
中部地區	19.7	16.4	3.3	80.3	11.6	63.4	5.4	0.2	0.3	-	2.6	2.3
南部地區	21.9	17.1	4.9	78.1	9.6	63.1	5.4	0.0	0.2	0.6	3.5	1.0
東部地區	16.4	11.3	5.0	83.6	11.8	67.4	4.4	-	-	2.2	0.3	1.8
金馬地區	14.7	12.0	2.6	85.3	13.2	69.4	2.7	-	-	-	2.7	-
<b>父母親婚姻狀況</b>												
結婚，且同住一起	20.7	17.2	3.4	79.3	11.5	63.1	4.8	0.1	0.2	0.5	2.6	1.4
結婚，但不住在一起	31.7	31.7	-	68.3	12.6	53.6	2.1	-	-	1.0	-	1.1
未婚單親	20.0	10.5	9.5	80.0	2.0	53.9	24.2	-	-	-	9.5	14.7
未婚同居*	39.4	14.3	25.1	60.6	-	60.6	0.0	-	-	-	-	-
離婚	21.0	15.5	5.5	79.0	6.6	63.7	8.7	-	-	1.0	2.9	4.9
一方去世	29.9	15.2	14.7	70.1	3.7	57.3	9.1	-	-	0.6	6.4	2.1
<b>父母親工作狀況</b>												
父母親均有工作	20.8	17.0	3.8	79.2	10.8	63.7	4.6	0.2	0.2	0.4	2.4	1.5
僅父親有工作	23.0	19.6	3.4	77.0	10.1	60.9	6.0	-	0.4	0.9	3.0	1.7
僅母親有工作	19.9	14.3	5.6	80.1	12.1	53.1	14.9	-	-	1.1	3.9	9.9
均無工作*	26.7	26.7	-	73.3	12.5	60.8	0.0	-	-	-	-	-
其他/不詳*	8.0	2.1	5.9	92.0	14.2	68.9	9.0	-	-	-	6.6	2.4
<b>居住狀態</b>												
與父母雙方同住	19.9	16.7	3.2	80.1	12.6	62.4	5.1	0.2	0.3	0.5	2.9	1.3
與父母雙方及祖父母同住	23.2	19.0	4.2	76.8	10.4	63.2	3.2	-	0.2	0.3	1.3	1.4
與父母雙方、祖父母及其他親屬同住	19.9	16.6	3.4	80.1	5.7	67.9	6.4	0.1	-	0.5	3.9	2.0
與父或母一方同住	23.0	17.9	5.1	77.0	8.8	59.1	9.1	-	-	1.1	2.8	5.2
未與父母住但與祖父母同住	22.6	14.2	8.4	77.4	2.6	69.8	5.0	-	-	-	3.2	1.8
其他*	67.0	67.0	-	33.0	-	16.6	16.4	-	5.0	-	11.4	-

備註：「\*」之樣本數不足 30，代表性恐有不足，引用時請審慎。

**表 31 學齡兒童家長對政府或民間團體辦理之兒童福利機構或福利措施  
之認知及使用情形(續 8)**

中華民國 107 年 8 月

單位：人；%

項目別	中低收入戶兒童及少年健保費補助											
	不知道	不需要	需要	知道	資格不符	從未用過	曾經用過	完全沒幫助	沒幫助	普通	有幫助	非常有幫助
<b>總計</b>	<b>21.2</b>	<b>16.8</b>	<b>4.5</b>	<b>78.8</b>	<b>11.4</b>	<b>60.4</b>	<b>6.9</b>	<b>0.1</b>	<b>0.3</b>	<b>0.7</b>	<b>3.5</b>	<b>2.3</b>
<b>性別</b>												
男	21.5	17.2	4.3	78.5	10.5	60.5	7.5	0.1	0.4	0.6	3.8	2.5
女	20.9	16.3	4.6	79.1	12.4	60.3	6.4	0.2	0.1	0.9	3.1	2.1
<b>地區別</b>												
北部地區	22.1	18.2	3.9	77.9	12.3	59.6	6.1	0.2	0.1	0.7	2.8	2.3
中部地區	20.0	15.8	4.3	80.0	11.3	61.6	7.1	0.2	0.3	0.1	3.6	2.9
南部地區	21.7	16.1	5.6	78.3	9.5	60.2	8.6	0.0	0.7	1.4	4.8	1.7
東部地區	13.3	8.6	4.7	86.7	16.8	64.6	5.3	-	-	1.4	2.1	1.8
金馬地區	17.6	12.0	5.5	82.4	10.3	69.4	2.7	-	-	-	2.7	-
<b>父母親婚姻狀況</b>												
結婚，且同住一起	21.0	17.1	3.9	79.0	11.8	61.2	6.0	0.2	0.3	0.7	3.3	1.6
結婚，但不住在一起	31.7	25.8	5.9	68.3	11.6	53.0	3.7	-	-	1.0	-	2.7
未婚單親	14.6	8.6	6.0	85.4	2.0	43.4	40.0	-	5.3	2.4	12.3	20.0
未婚同居*	39.4	14.3	25.1	60.6	-	60.6	0.0	-	-	-	-	-
離婚	20.1	14.1	6.0	79.9	9.7	58.6	11.5	-	-	0.9	5.0	5.6
一方去世	23.3	3.8	19.5	76.7	13.1	50.7	12.9	-	-	-	6.1	6.8
<b>父母親工作狀況</b>												
父母親均有工作	21.0	16.9	4.1	79.0	11.6	61.7	5.8	0.2	0.3	0.7	2.9	1.7
僅父親有工作	23.6	18.3	5.3	76.4	10.5	58.5	7.4	0.1	0.2	0.5	4.0	2.6
僅母親有工作	18.0	10.9	7.1	82.0	13.4	49.2	19.3	-	1.1	1.6	7.6	9.0
均無工作*	15.7	15.7	-	84.3	12.5	65.7	6.1	-	-	-	6.1	-
其他/不詳*	8.0	-	8.0	92.0	7.8	48.1	36.1	-	-	6.4	15.6	14.2
<b>居住狀態</b>												
與父母雙方同住	20.2	16.5	3.7	79.8	12.9	60.5	6.5	0.2	0.3	0.7	3.7	1.6
與父母雙方及祖父母同住	23.5	18.1	5.3	76.5	10.8	61.6	4.1	0.1	0.4	0.3	2.1	1.2
與父母雙方、祖父母及其他親屬同住	21.4	17.5	3.9	78.6	6.4	64.6	7.6	0.1	-	1.5	3.6	2.4
與父或母一方同住	21.5	15.8	5.7	78.5	11.7	53.8	13.0	-	0.4	1.2	4.7	6.8
未與父母住但與祖父母同住	21.9	12.7	9.2	78.1	1.5	71.1	5.5	-	-	-	3.2	2.3
其他*	67.0	33.7	33.3	33.0	-	16.6	16.4	-	5.0	-	11.4	-

備註：「\*」之樣本數不足 30，代表性恐有不足，引用時請審慎。

**表 31 學齡兒童家長對政府或民間團體辦理之兒童福利機構或福利措施  
之認知及使用情形(續 9)**

中華民國 107 年 8 月

單位：人；%

項目別	弱勢兒童及少年醫療補助											
	不知道	不需要	需要	知道	資格不符	從未用過	曾經用過	完全沒幫助	沒幫助	普通	有幫助	非常有幫助
<b>總計</b>	<b>23.4</b>	<b>19.0</b>	<b>4.4</b>	<b>76.6</b>	<b>10.4</b>	<b>61.0</b>	<b>5.3</b>	<b>0.1</b>	<b>0.2</b>	<b>0.4</b>	<b>2.6</b>	<b>2.0</b>
<b>性別</b>												
男	23.7	19.5	4.2	76.3	9.5	61.0	5.8	0.1	0.4	0.2	2.8	2.4
女	23.0	18.5	4.6	77.0	11.3	61.0	4.7	0.0	0.0	0.6	2.4	1.6
<b>地區別</b>												
北部地區	24.5	20.4	4.1	75.5	10.5	59.6	5.4	0.1	0.1	0.5	2.1	2.5
中部地區	21.3	17.4	3.8	78.7	11.0	62.6	5.2	0.1	0.3	0.1	2.7	1.9
南部地區	24.3	18.9	5.4	75.7	9.1	61.2	5.4	-	0.4	0.4	3.4	1.2
東部地區	14.5	9.6	5.0	85.5	14.7	67.0	3.8	-	-	1.4	0.6	1.8
金馬地區	18.1	15.4	2.6	81.9	13.2	66.0	2.7	-	-	-	2.7	-
<b>父母親婚姻狀況</b>												
結婚，且同住一起	22.9	18.9	4.0	77.1	10.9	61.1	5.0	0.1	0.3	0.4	2.6	1.6
結婚，但不住在一起	32.8	31.3	1.5	67.2	13.0	52.1	2.1	-	-	1.0	-	1.1
未婚單親	20.0	10.5	9.5	80.0	4.7	56.6	18.7	-	-	-	4.1	14.7
未婚同居*	39.4	14.3	25.1	60.6	-	60.6	0.0	-	-	-	-	-
離婚	23.8	18.4	5.5	76.2	7.6	61.6	7.0	-	-	-	2.8	4.2
一方去世	26.6	9.8	16.8	73.4	3.7	65.8	3.8	-	-	-	1.7	2.1
<b>父母親工作狀況</b>												
父母親均有工作	23.3	19.1	4.3	76.7	10.5	61.4	4.8	0.1	0.2	0.4	2.4	1.7
僅父親有工作	24.5	20.3	4.2	75.5	10.1	60.1	5.3	-	0.4	0.2	2.9	1.9
僅母親有工作	21.9	14.6	7.4	78.1	8.9	57.8	11.3	-	-	2.0	3.7	5.6
均無工作*	26.7	26.7	-	73.3	12.5	60.8	0.0	-	-	-	-	-
其他/不詳*	8.0	2.1	5.9	92.0	14.2	57.1	20.8	-	-	-	6.6	14.2
<b>居住狀態</b>												
與父母雙方同住	22.3	18.5	3.8	77.7	11.9	60.3	5.5	0.1	0.3	0.5	3.1	1.4
與父母雙方及祖父母同住	25.1	20.1	5.0	74.9	9.6	62.4	2.9	-	0.2	0.2	0.9	1.6
與父母雙方、祖父母及其他親屬同住	22.3	18.1	4.2	77.7	5.7	65.4	6.6	-	-	0.5	3.2	2.9
與父或母一方同住	25.4	20.7	4.7	74.6	9.9	57.5	7.2	-	-	0.2	2.1	4.9
未與父母住但與祖父母同住	23.6	12.7	10.9	76.4	2.6	68.7	5.0	-	-	-	3.2	1.8
其他*	67.0	67.0	-	33.0	-	16.6	16.4	-	5.0	-	11.4	-

備註：「\*」之樣本數不足 30，代表性恐有不足，引用時請審慎。



**表 31 學齡兒童家長對政府或民間團體辦理之兒童福利機構或福利措施  
之認知及使用情形(續 10)**

中華民國 107 年 8 月

單位：人；%

項目別	親職教育活動											
	不知道	不需要	需要	知道	資格不符	從未用過	曾經用過	完全沒幫助	沒幫助	普通	有幫助	非常有幫助
<b>總計</b>	<b>23.9</b>	<b>14.5</b>	<b>9.3</b>	<b>76.1</b>	<b>1.3</b>	<b>57.5</b>	<b>17.3</b>	<b>0.1</b>	<b>0.3</b>	<b>3.5</b>	<b>10.1</b>	<b>3.3</b>
<b>性別</b>												
男	24.3	14.4	9.9	75.7	1.5	57.0	17.2	0.0	0.4	3.1	9.9	3.7
女	23.4	14.7	8.7	76.6	1.0	58.1	17.5	0.1	0.2	3.9	10.4	2.9
<b>地區別</b>												
北部地區	24.7	15.3	9.4	75.3	1.1	56.7	17.4	0.1	0.2	4.2	9.5	3.5
中部地區	24.2	14.0	10.2	75.8	1.1	58.4	16.2	0.1	0.6	2.6	9.3	3.6
南部地區	22.1	14.2	7.9	77.9	1.7	58.6	17.5	-	0.3	3.1	11.7	2.5
東部地區	22.7	8.2	14.5	77.3	1.3	54.0	22.0	-	-	2.8	14.6	4.5
金馬地區	18.7	10.8	7.8	81.3	1.1	43.9	36.4	-	5.8	8.4	16.1	6.1
<b>父母親婚姻狀況</b>												
結婚，且同住一起	23.8	14.4	9.5	76.2	1.3	57.5	17.3	0.1	0.2	3.3	10.7	2.9
結婚，但不住在一起	25.2	18.0	7.2	74.8	-	53.3	21.5	-	2.0	3.7	8.6	7.2
未婚單親	16.6	14.7	1.9	83.4	2.0	63.7	17.8	-	-	2.4	4.1	11.3
未婚同居*	50.2	23.5	26.7	49.8	-	40.8	9.0	-	-	-	9.0	-
離婚	24.0	15.3	8.7	76.0	1.2	59.0	15.8	-	0.5	4.9	6.6	3.9
一方去世	19.0	8.8	10.2	81.0	3.7	50.3	26.9	-	-	3.5	9.3	14.1
<b>父母親工作狀況</b>												
父母親均有工作	24.0	14.4	9.6	76.0	1.4	57.6	17.0	0.1	0.3	3.5	9.9	3.2
僅父親有工作	24.8	15.9	8.9	75.2	0.6	56.8	17.8	-	0.3	3.4	11.4	2.6
僅母親有工作	20.2	12.2	7.9	79.8	1.2	57.6	21.0	-	-	3.2	8.4	9.4
均無工作*	0.0	-	-	100.0	-	62.4	37.6	-	-	15.7	22.0	-
其他/不詳*	14.4	12.3	2.1	85.6	7.8	68.9	9.0	-	-	-	6.6	2.4
<b>居住狀態</b>												
與父母雙方同住	22.7	13.5	9.2	77.3	1.6	58.2	17.5	0.0	0.1	3.2	11.1	3.0
與父母雙方及祖父母同住	26.0	16.9	9.1	74.0	0.8	57.2	16.0	0.2	0.4	3.0	10.1	2.2
與父母雙方、祖父母及其他親屬同住	23.6	12.9	10.7	76.4	0.7	56.8	18.8	-	0.4	4.3	9.8	4.4
與父或母一方同住	24.7	15.8	8.9	75.3	1.4	54.9	18.9	-	0.8	5.6	6.6	5.9
未與父母住但與祖父母同住	24.8	13.6	11.2	75.2	-	65.7	9.4	-	-	-	7.6	1.8
其他*	67.0	67.0	-	33.0	-	16.6	16.4	-	5.0	-	11.4	-

備註：「\*」之樣本數不足 30，代表性恐有不足，引用時請審慎。

**表 31 學齡兒童家長對政府或民間團體辦理之兒童福利機構或福利措施  
之認知及使用情形(續 11)**

中華民國 107 年 8 月

單位：人；%

項目別	兒童寄養服務											
	不知道	不需要	需要	知道	資格不符	從未用過	曾經用過	完全沒幫助	沒幫助	普通	有幫助	非常有幫助
<b>總計</b>	<b>27.2</b>	<b>23.5</b>	<b>3.7</b>	<b>72.8</b>	<b>4.4</b>	<b>64.0</b>	<b>4.4</b>	<b>0.1</b>	<b>0.3</b>	<b>0.6</b>	<b>2.4</b>	<b>1.0</b>
<b>性別</b>												
男	27.2	23.9	3.3	72.8	4.1	64.2	4.5	0.1	0.3	0.8	2.2	1.2
女	27.2	23.1	4.1	72.8	4.6	63.9	4.2	0.1	0.3	0.5	2.5	0.9
<b>地區別</b>												
北部地區	28.3	24.8	3.5	71.7	5.0	62.7	4.0	0.1	0.1	0.5	2.0	1.3
中部地區	26.1	22.2	3.9	73.9	3.4	65.9	4.6	0.2	0.2	1.0	2.2	0.9
南部地區	27.0	23.2	3.7	73.0	3.9	64.3	4.9	0.0	0.4	0.6	3.2	0.7
東部地區	21.3	15.4	5.9	78.7	7.3	67.6	3.8	-	1.4	0.6	1.2	0.6
金馬地區	19.3	17.3	2.0	80.7	5.5	72.4	2.7	-	-	-	2.7	-
<b>父母親婚姻狀況</b>												
結婚，且同住一起	26.2	22.4	3.8	73.8	4.9	64.4	4.4	0.1	0.3	0.6	2.4	1.0
結婚，但不住在一起	40.8	39.6	1.3	59.2	3.6	53.4	2.1	-	-	1.0	-	1.1
未婚單親	23.1	19.0	4.1	76.9	2.0	55.2	19.7	-	-	-	10.2	9.5
未婚同居*	48.6	35.0	13.6	51.4	-	51.4	0.0	-	-	-	-	-
離婚	31.0	27.9	3.1	69.0	0.9	64.2	3.9	-	0.3	0.5	2.3	0.8
一方去世	24.0	20.7	3.2	76.0	3.7	70.2	2.1	-	-	2.1	-	-
<b>父母親工作狀況</b>												
父母親均有工作	27.0	23.2	3.9	73.0	4.9	63.9	4.2	0.2	0.2	0.6	2.4	0.9
僅父親有工作	28.2	24.4	3.7	71.8	3.3	64.9	3.7	-	0.5	0.2	1.8	1.2
僅母親有工作	25.8	24.2	1.6	74.2	1.8	63.1	9.4	-	-	3.6	3.8	2.0
均無工作*	24.9	24.9	-	75.1	-	75.1	0.0	-	-	-	-	-
其他/不詳*	28.1	28.1	-	71.9	-	59.9	12.0	-	-	2.4	4.6	5.0
<b>居住狀態</b>												
與父母雙方同住	25.4	21.9	3.5	74.6	5.9	63.7	5.0	0.2	0.3	0.8	2.9	0.8
與父母雙方及祖父母同住	27.9	23.6	4.2	72.1	3.2	66.1	2.8	-	0.2	0.4	1.2	1.1
與父母雙方、祖父母及其他親屬同住	28.3	23.3	5.0	71.7	1.7	66.0	4.0	0.1	-	0.3	2.1	1.4
與父或母一方同住	33.3	31.0	2.3	66.7	2.0	60.7	4.0	-	0.3	0.3	2.4	1.1
未與父母住但與祖父母同住	22.6	16.2	6.5	77.4	1.1	69.9	6.4	-	-	2.3	0.9	3.2
其他*	67.0	67.0	-	33.0	-	16.6	16.4	-	5.0	-	11.4	-

備註：「\*」之樣本數不足 30，代表性恐有不足，引用時請審慎。

**表 31 學齡兒童家長對政府或民間團體辦理之兒童福利機構或福利措施  
之認知及使用情形(續 12)**

中華民國 107 年 8 月

單位：人；%

項目別	兒童課後照顧服務											
	不知道	不需要	需要	知道	資格不符	從未用過	曾經用過	完全沒幫助	沒幫助	普通	有幫助	非常有幫助
<b>總計</b>	<b>21.8</b>	<b>12.4</b>	<b>9.5</b>	<b>78.2</b>	<b>1.9</b>	<b>57.2</b>	<b>19.1</b>	<b>-</b>	<b>0.6</b>	<b>2.5</b>	<b>9.4</b>	<b>6.6</b>
<b>性別</b>												
男	22.3	12.3	10.0	77.7	1.6	56.4	19.7	-	0.4	3.0	9.4	6.8
女	21.3	12.4	8.9	78.7	2.1	58.1	18.4	-	0.8	1.9	9.3	6.3
<b>地區別</b>												
北部地區	20.9	12.0	8.9	79.1	1.5	58.0	19.6	-	0.6	3.0	9.6	6.4
中部地區	23.0	14.0	9.0	77.0	1.6	58.2	17.2	-	0.3	1.8	8.0	7.2
南部地區	22.9	12.1	10.8	77.1	2.5	55.2	19.4	-	0.7	2.1	10.0	6.6
東部地區	16.9	4.8	12.1	83.1	4.3	52.3	26.5	-	2.8	5.5	14.5	3.7
金馬地區	19.6	8.5	11.1	80.4	-	66.0	14.4	-	-	3.4	2.7	8.3
<b>父母親婚姻狀況</b>												
結婚，且同住一起	21.1	11.8	9.3	78.9	2.1	58.1	18.7	-	0.6	2.5	9.5	6.2
結婚，但不住在一起	27.7	19.5	8.2	72.3	1.2	54.5	16.6	-	-	-	11.6	5.1
未婚單親	20.0	10.5	9.5	80.0	4.7	47.2	28.1	-	-	2.4	10.2	15.5
未婚同居*	50.6	14.3	36.2	49.4	-	43.8	5.6	-	-	-	-	5.6
離婚	24.3	14.8	9.6	75.7	-	54.3	21.4	-	1.2	3.5	8.6	8.0
一方去世	29.1	9.6	19.6	70.9	-	42.6	28.2	-	-	-	5.7	22.5
<b>父母親工作狀況</b>												
父母親均有工作	22.0	12.0	10.0	78.0	2.2	56.4	19.4	-	0.6	2.5	9.7	6.6
僅父親有工作	22.5	14.7	7.8	77.5	0.9	62.5	14.1	-	0.2	1.4	7.1	5.3
僅母親有工作	19.4	9.7	9.7	80.6	1.0	45.9	33.7	-	1.3	5.1	13.4	13.9
均無工作*	11.0	11.0	-	89.0	-	69.5	19.5	-	-	-	19.5	-
其他/不詳*	10.0	4.1	5.9	90.0	-	54.4	35.6	-	6.4	19.5	7.3	2.4
<b>居住狀態</b>												
與父母雙方同住	20.7	11.3	9.3	79.3	2.4	58.0	18.9	-	0.5	2.3	9.8	6.2
與父母雙方及祖父母同住	21.1	14.0	7.0	78.9	1.3	59.6	18.0	-	0.8	2.9	8.3	6.0
與父母雙方、祖父母及其他親屬同住	23.2	9.9	13.3	76.8	1.8	55.7	19.3	-	-	2.4	9.6	7.3
與父或母一方同住	25.4	15.2	10.2	74.6	0.6	51.4	22.6	-	1.1	2.9	10.0	8.7
未與父母住但與祖父母同住	27.4	11.7	15.8	72.6	-	60.3	12.3	-	-	2.3	3.5	6.5
其他*	67.0	67.0	-	33.0	-	16.6	16.4	-	-	-	11.4	5.0

備註：「\*」之樣本數不足 30，代表性恐有不足，引用時請審慎。

**表 31 學齡兒童家長對政府或民間團體辦理之兒童福利機構或福利措施  
之認知及使用情形(續 13)**

中華民國 107 年 8 月

單位：人；%

項目別	早期療育服務											
	不知道	不需要	需要	知道	資格不符	從未用過	曾經用過	完全沒幫助	沒幫助	普通	有幫助	非常有幫助
<b>總計</b>	<b>24.6</b>	<b>19.8</b>	<b>4.7</b>	<b>75.4</b>	<b>5.0</b>	<b>61.2</b>	<b>9.2</b>	<b>0.1</b>	<b>0.2</b>	<b>0.9</b>	<b>4.8</b>	<b>3.1</b>
<b>性別</b>												
男	24.8	20.1	4.7	75.2	4.6	60.2	10.3	0.2	0.2	1.1	5.2	3.6
女	24.3	19.6	4.7	75.7	5.4	62.3	8.0	-	0.2	0.8	4.4	2.6
<b>地區別</b>												
北部地區	25.1	20.2	4.9	74.9	5.4	59.0	10.5	0.2	0.2	1.4	5.2	3.4
中部地區	24.3	19.8	4.5	75.7	4.3	62.3	9.1	-	0.2	0.6	4.2	4.1
南部地區	24.5	19.9	4.6	75.5	4.6	63.8	7.2	-	0.4	0.4	4.7	1.7
東部地區	19.2	14.2	5.0	80.8	7.8	64.3	8.7	-	-	0.6	5.3	2.8
金馬地區	13.8	11.1	2.6	86.2	9.2	73.2	3.8	-	-	-	-	3.8
<b>父母親婚姻狀況</b>												
結婚，且同住一起	23.6	19.3	4.4	76.4	5.6	61.4	9.4	0.1	0.2	0.9	5.1	3.1
結婚，但不住在一起	29.2	24.5	4.6	70.8	4.9	50.6	15.4	-	-	1.0	9.5	4.9
未婚單親	23.3	16.1	7.2	76.7	4.7	55.6	16.4	-	-	-	5.0	11.3
未婚同居*	48.6	35.0	13.6	51.4	-	32.9	18.6	-	-	9.5	9.0	-
離婚	29.3	22.5	6.8	70.7	0.9	63.9	5.9	-	0.3	1.0	1.6	2.9
一方去世	25.2	20.1	5.1	74.8	3.7	61.6	9.5	-	-	-	7.4	2.1
<b>父母親工作狀況</b>												
父母親均有工作	24.7	19.8	4.9	75.3	5.6	61.2	8.5	0.1	0.2	0.8	4.3	3.0
僅父親有工作	24.4	20.3	4.1	75.6	3.5	61.6	10.5	-	0.2	1.1	6.1	3.2
僅母親有工作	25.1	19.8	5.3	74.9	3.3	59.6	12.0	-	-	0.8	5.4	5.8
均無工作*	26.7	26.7	-	73.3	-	73.3	0.0	-	-	-	-	-
其他/不詳*	14.4	6.4	8.0	85.6	-	55.9	29.7	-	-	11.8	15.6	2.4
<b>居住狀態</b>												
與父母雙方同住	22.3	18.6	3.7	77.7	6.8	61.6	9.3	0.1	0.2	1.1	5.2	2.8
與父母雙方及祖父母同住	26.3	21.4	4.8	73.7	3.4	61.6	8.7	0.2	0.2	0.7	4.6	3.0
與父母雙方、祖父母及其他親屬同住	25.9	18.7	7.2	74.1	2.1	61.5	10.5	-	-	0.8	5.2	4.5
與父或母一方同住	30.1	23.3	6.8	69.9	2.4	58.0	9.5	-	0.3	1.1	3.8	4.3
未與父母住但與祖父母同住	23.5	15.8	7.7	76.5	1.7	70.1	4.7	-	-	-	2.3	2.5
其他*	67.0	67.0	-	33.0	-	16.6	16.4	-	5.0	-	11.4	-

備註：「\*」之樣本數不足 30，代表性恐有不足，引用時請審慎。

**表 31 學齡兒童家長對政府或民間團體辦理之兒童福利機構或福利措施  
之認知及使用情形(續 14)**

中華民國 107 年 8 月

單位：人；%

項目別	兒童休閒、育樂活動											
	不知道	不需要	需要	知道	資格不符	從未用過	曾經用過	完全沒幫助	沒幫助	普通	有幫助	非常有幫助
<b>總計</b>	<b>26.3</b>	<b>10.1</b>	<b>16.2</b>	<b>73.7</b>	<b>0.7</b>	<b>47.2</b>	<b>25.7</b>	<b>0.0</b>	<b>0.2</b>	<b>3.6</b>	<b>15.7</b>	<b>6.3</b>
<b>性別</b>												
男	27.5	9.8	17.7	72.5	0.7	46.3	25.5	0.1	0.2	3.4	14.7	7.0
女	25.0	10.4	14.6	75.0	0.8	48.2	26.0	-	0.1	3.7	16.7	5.4
<b>地區別</b>												
北部地區	26.5	9.7	16.8	73.5	0.7	45.8	27.0	0.1	0.1	3.3	16.9	6.5
中部地區	26.7	10.7	16.0	73.3	0.9	49.0	23.3	-	0.1	4.2	13.5	5.6
南部地區	26.0	10.5	15.4	74.0	0.6	48.1	25.3	-	0.4	2.9	15.7	6.3
東部地區	22.8	6.8	16.0	77.2	1.3	46.8	29.1	-	-	6.6	14.3	8.3
金馬地區	19.7	6.3	13.4	80.3	-	37.7	42.7	-	-	15.2	24.1	3.4
<b>父母親婚姻狀況</b>												
結婚，且同住一起	25.8	9.3	16.5	74.2	0.8	47.0	26.3	0.1	0.2	3.5	16.4	6.1
結婚，但不住在一起	35.6	17.7	17.8	64.4	-	33.5	30.9	-	-	4.9	15.9	10.1
未婚單親	20.7	11.9	8.8	79.3	2.0	57.7	19.6	-	-	2.4	16.4	0.8
未婚同居*	59.7	23.5	36.2	40.3	-	21.8	18.6	-	-	9.5	9.0	-
離婚	27.0	13.3	13.7	73.0	-	52.2	20.8	-	0.3	3.0	11.2	6.3
一方去世	26.2	9.0	17.2	73.8	-	44.1	29.7	-	-	7.6	8.0	14.1
<b>父母親工作狀況</b>												
父母親均有工作	26.8	10.3	16.6	73.2	0.8	46.3	26.1	0.1	0.2	3.7	15.8	6.4
僅父親有工作	24.9	10.1	14.8	75.1	0.6	48.6	26.0	-	0.2	3.9	16.5	5.4
僅母親有工作	24.3	7.3	17.1	75.7	0.4	52.9	22.3	-	-	1.6	11.6	9.2
均無工作*	15.7	15.7	-	84.3	-	60.0	24.4	-	-	-	20.2	4.2
其他/不詳*	28.1	8.4	19.8	71.9	-	64.8	7.0	-	-	-	4.6	2.4
<b>居住狀態</b>												
與父母雙方同住	24.9	8.6	16.3	75.1	0.8	46.9	27.3	-	0.2	3.6	17.4	6.1
與父母雙方及祖父母同住	27.5	11.1	16.4	72.5	1.1	47.3	24.1	0.2	0.2	3.8	14.2	5.7
與父母雙方、祖父母及其他親屬同住	27.0	10.0	17.0	73.0	0.3	46.9	25.9	-	-	3.3	15.5	7.0
與父或母一方同住	29.2	14.5	14.7	70.8	0.1	47.7	23.0	-	0.3	3.3	11.5	8.0
未與父母住但與祖父母同住	27.0	7.9	19.1	73.0	-	54.6	18.4	-	-	3.5	12.4	2.5
其他*	67.0	67.0	-	33.0	-	16.6	16.4	-	-	5.0	11.4	-

備註：「\*」之樣本數不足 30，代表性恐有不足，引用時請審慎。

**表 31 學齡兒童家長對政府或民間團體辦理之兒童福利機構或福利措施  
之認知及使用情形(續完)**

中華民國 107 年 8 月

單位：人；%

項目別	家庭教育諮詢專線											
	不知道	不需要	需要	知道	資格不符	從未用過	曾經用過	完全沒幫助	沒幫助	普通	有幫助	非常有幫助
<b>總計</b>	<b>28.3</b>	<b>17.3</b>	<b>11.0</b>	<b>71.7</b>	<b>0.9</b>	<b>65.0</b>	<b>5.8</b>	<b>0.1</b>	<b>0.2</b>	<b>1.0</b>	<b>3.2</b>	<b>1.3</b>
<b>性別</b>												
男	29.6	17.5	12.1	70.4	0.9	63.9	5.7	0.2	0.2	1.0	3.1	1.2
女	26.9	17.0	9.9	73.1	0.9	66.2	6.0	0.1	0.3	1.1	3.3	1.4
<b>地區別</b>												
北部地區	30.5	18.0	12.4	69.5	0.8	62.8	5.9	0.2	0.1	1.2	3.2	1.3
中部地區	27.4	18.2	9.2	72.6	1.0	66.2	5.4	0.1	0.3	0.8	2.8	1.4
南部地區	25.5	15.4	10.1	74.5	1.0	67.4	6.1	-	0.6	0.7	3.6	1.1
東部地區	25.2	11.3	13.9	74.8	1.3	66.7	6.8	-	-	1.7	3.4	1.8
金馬地區	22.4	14.7	7.7	77.6	-	73.8	3.8	-	-	-	2.7	1.1
<b>父母親婚姻狀況</b>												
結婚，且同住一起	27.9	16.8	11.1	72.1	1.0	65.1	6.0	0.1	0.3	1.0	3.5	1.1
結婚，但不住在一起	36.0	26.5	9.4	64.0	0.5	60.1	3.5	-	-	1.0	-	2.5
未婚單親	16.6	13.8	2.8	83.4	2.0	63.7	17.8	-	-	2.4	10.2	5.2
未婚同居*	59.7	32.9	26.7	40.3	-	30.8	9.5	-	-	9.5	-	-
離婚	29.8	18.5	11.3	70.2	-	66.0	4.2	-	0.3	1.0	1.2	1.7
一方去世	22.2	17.4	4.8	77.8	-	68.6	9.2	-	-	-	2.1	7.1
<b>父母親工作狀況</b>												
父母親均有工作	28.4	16.7	11.6	71.6	1.0	64.9	5.7	0.2	0.3	0.9	3.3	1.1
僅父親有工作	29.1	19.1	10.0	70.9	0.4	65.4	5.1	-	0.3	1.0	2.9	0.9
僅母親有工作	24.0	15.7	8.3	76.0	0.4	64.0	11.7	-	-	2.9	2.7	6.0
均無工作*	26.7	26.7	-	73.3	-	73.3	0.0	-	-	-	-	-
其他/不詳*	26.2	26.2	-	73.8	-	66.8	7.0	-	-	-	7.0	-
<b>居住狀態</b>												
與父母雙方同住	27.3	16.1	11.2	72.7	1.2	65.2	6.2	0.1	0.2	1.0	3.9	1.0
與父母雙方及祖父母同住	28.8	18.1	10.7	71.2	0.7	65.9	4.6	0.2	0.4	1.3	1.9	0.8
與父母雙方、祖父母及其他親屬同住	29.8	18.6	11.2	70.2	0.6	63.1	6.6	-	-	0.6	3.7	2.3
與父或母一方同住	31.1	19.7	11.4	68.9	0.2	63.0	5.6	-	0.3	1.2	1.5	2.7
未與父母住但與祖父母同住	22.7	14.8	7.9	77.3	-	72.7	4.6	-	-	-	3.0	1.5
其他*	67.0	67.0	-	33.0	-	16.6	16.4	-	-	5.0	11.4	-

備註：「\*」之樣本數不足 30，代表性恐有不足，引用時請審慎。

表 32 對學齡兒童福利服務之使用困難

中華民國 107 年 8 月

單位：人；%

項目別	人數	福利服務的 相關資訊 缺乏	福利服務 有名額的 限制	福利服務提 供的地點距 離太遠	福利補助 的金額太 低
<b>總計</b>	<b>1,146,679</b>	<b>30.3</b>	<b>15.7</b>	<b>10.1</b>	<b>9.6</b>
<b>性別</b>					
男	598,546	30.5	16.1	9.7	9.7
女	548,133	30.1	15.2	10.5	9.5
<b>地區別</b>					
北部地區	533,310	29.2	15.9	7.7	10.1
中部地區	296,475	30.7	15.2	13.8	8.4
南部地區	287,026	31.6	15.9	11.1	10.1
東部地區	25,775	34.6	13.7	5.2	9.0
金馬地區	4,093	27.7	19.6	11.4	10.9
<b>父母親婚姻狀況</b>					
結婚，且同住一起	957,477	30.7	15.2	10.6	8.7
結婚，但不住在一起	29,814	36.0	12.7	9.5	6.0
未婚單親*	10,320	32.6	13.4	-	13.8
未婚同居*	4,587	58.4	44.0	34.2	9.8
離婚	134,161	24.9	19.0	7.4	16.4
一方去世	10,320	33.9	13.7	3.8	19.2
<b>父母親工作狀況</b>					
父母親均有工作	854,727	30.8	16.0	10.6	9.3
僅父親有工作	230,092	29.3	14.2	9.4	8.4
僅母親有工作	49,201	27.5	19.1	3.4	17.7
均無工作*	3,602	36.2	36.2	12.5	12.5
其他/不詳*	9,057	26.8	0.6	18.2	27.6
<b>居住狀態</b>					
與父母雙方同住	631,070	30.4	16.0	10.8	8.5
與父母雙方及祖父母同住	232,719	31.7	15.7	10.4	8.8
與父母雙方、祖父母及其他 親屬同住	103,793	29.9	13.0	9.5	8.3
與父或母一方同住	149,892	30.1	17.8	8.3	16.0
未與父母住但與祖父母同住	27,049	23.0	7.1	4.9	12.4
其他*	2,156	-	16.4	-	11.4

備註：1.本題為可複選，故其加總百分比得大於 100%。

2.「\*」之樣本數不足 30，代表性恐有不足，引用時請審慎。

表 32 對學齡兒童福利服務之使用困難(續)

中華民國 107 年 8 月

單位：人；%

項目別	沒有適當方法 (如交通工具、 身體障礙等) 前 往申請福利服務	福利服務的 工作人員態 度不佳	其他	大致上 無困難	未曾 使用
<b>總計</b>	<b>4.0</b>	<b>1.1</b>	<b>0.4</b>	<b>10.6</b>	<b>48.7</b>
<b>性別</b>					
男	4.2	0.9	0.4	10.4	48.4
女	3.8	1.3	0.4	10.7	49.0
<b>地區別</b>					
北部地區	4.2	0.6	0.5	9.9	50.9
中部地區	3.4	1.2	0.5	11.2	47.2
南部地區	4.1	1.7	0.1	11.2	46.2
東部地區	7.7	1.0	-	8.9	48.8
金馬地區	2.3	-	-	15.3	42.8
<b>父母親婚姻狀況</b>					
結婚，且同住一起	4.3	0.8	0.4	10.6	49.6
結婚，但不住在一起	2.9	-	-	12.6	42.4
未婚單親*	3.5	-	0.9	12.1	39.5
未婚同居*	2.1	2.1	-	-	41.6
離婚	2.1	3.0	0.6	9.8	45.9
一方去世	9.7	4.7	2.7	10.4	37.0
<b>父母親工作狀況</b>					
父母親均有工作	4.1	1.0	0.3	10.5	49.0
僅父親有工作	3.7	0.7	0.4	10.1	49.6
僅母親有工作	3.4	3.1	2.6	12.6	42.2
均無工作*	12.4	-	-	7.1	52.3
其他/不詳*	0.7	6.4	-	18.7	35.0
<b>居住狀態</b>					
與父母雙方同住	3.8	0.9	0.4	11.3	48.9
與父母雙方及祖父母同住	4.8	1.0	0.3	8.9	50.4
與父母雙方、祖父母及其他 親屬同住	5.7	0.2	0.3	10.3	49.5
與父或母一方同住	2.6	2.6	0.6	10.0	42.6
未與父母住但與祖父母同住	3.6	-	-	11.5	57.6
其他*	-	-	-	-	83.6

備註：1.本題為可複選，故其加總百分比得大於 100%。

2.「\*」之樣本數不足 30，代表性恐有不足，引用時請審慎。



表 33 學齡兒童家長對政府辦理兒童福利措施之加強建議

中華民國 107 年 8 月

單位：人；%

項目別	人數	育兒 津貼	兒童課 後照顧 服務	兒童保 護工作	兒童醫 療補助	推廣親 職教育
<b>總計</b>	<b>1,146,679</b>	<b>45.8</b>	<b>45.6</b>	<b>41.3</b>	<b>41.3</b>	<b>32.6</b>
<b>性別</b>						
男	598,546	45.0	45.6	42.5	40.2	33.5
女	548,133	46.6	45.6	40.1	42.6	31.6
<b>地區別</b>						
北部地區	533,310	44.2	46.0	41.1	41.3	30.2
中部地區	296,475	44.6	43.3	42.3	40.9	34.6
南部地區	287,026	49.8	48.0	41.0	40.7	34.0
東部地區	25,775	47.2	35.5	41.5	51.9	41.3
金馬地區	4,093	37.9	58.6	22.2	41.6	45.8
<b>父母親婚姻狀況</b>						
結婚，且同住一起	957,477	46.9	45.0	42.4	41.6	33.7
結婚，但不住在一起	29,814	40.1	56.0	52.6	32.4	32.7
未婚單親*	10,320	36.6	41.1	23.9	38.2	21.2
未婚同居*	4,587	56.3	45.1	28.0	38.3	41.2
離婚	134,161	40.7	47.1	34.0	42.3	26.0
一方去世	10,320	29.0	57.8	27.5	36.5	23.1
<b>父母親工作狀況</b>						
父母親均有工作	854,727	46.6	47.8	41.5	40.2	33.0
僅父親有工作	230,092	43.6	36.6	45.5	44.0	33.0
僅母親有工作	49,201	42.0	49.0	25.9	45.4	26.0
均無工作*	3,602	40.4	51.7	21.3	51.5	16.4
其他/不詳*	9,057	40.9	44.9	11.8	51.1	24.5
<b>居住狀態</b>						
與父母雙方同住	631,070	44.8	46.4	40.3	40.2	33.8
與父母雙方及祖父母同住	232,719	51.7	43.3	46.1	41.6	33.8
與父母雙方、祖父母及其他 親屬同住	103,793	49.3	42.7	47.4	46.1	30.6
與父或母一方同住	149,892	39.4	48.1	33.1	42.4	25.8
未與父母住但與祖父母同住	27,049	38.1	44.9	45.9	39.2	38.5
其他*	2,156	61.7	28.0	38.3	66.7	21.6

備註：1.本題為可複選，故其加總百分比得大於 100%。

2.「\*」之樣本數不足 30，代表性恐有不足，引用時請審慎。

表 33 學齡兒童家長對政府辦理兒童福利措施之加強建議(續 1)

中華民國 107 年 8 月

單位：人；%

項目別	增設兒童 專科醫療 院所	增加兒童 心理衛生 服務	增設兒童 課後照顧 服務班	鼓勵企業 建立托嬰、 托兒制度	加強單親 家庭兒童 服務	弱勢兒童 及少年生 活補助
<b>總計</b>	<b>29.6</b>	<b>28.6</b>	<b>26.4</b>	<b>24.2</b>	<b>20.4</b>	<b>19.7</b>
<b>性別</b>						
男	29.5	27.6	26.4	23.3	20.7	20.1
女	29.7	29.8	26.4	25.1	20.0	19.2
<b>地區別</b>						
北部地區	29.8	28.5	26.3	25.2	20.1	19.6
中部地區	29.6	27.4	27.2	24.8	19.5	19.1
南部地區	27.7	30.0	25.4	21.8	21.8	20.6
東部地區	41.2	31.2	26.2	21.9	19.9	18.2
金馬地區	60.2	22.7	41.5	31.9	13.7	10.8
<b>父母親婚姻狀況</b>						
結婚，且同住一起	31.3	28.5	26.7	25.4	16.1	18.0
結婚，但不住在一起	27.6	36.6	38.4	22.3	20.1	16.3
未婚單親*	19.5	26.1	11.2	7.4	54.0	47.4
未婚同居*	44.8	42.3	39.5	9.5	28.6	58.3
離婚	18.6	27.0	23.2	19.1	45.4	27.9
一方去世	26.9	36.9	17.0	10.2	51.7	33.2
<b>父母親工作狀況</b>						
父母親均有工作	29.7	28.6	28.4	26.4	18.2	18.3
僅父親有工作	32.0	30.1	21.2	19.8	21.0	19.6
僅母親有工作	19.9	22.9	21.3	10.8	49.6	40.8
均無工作*	-	3.9	-	23.5	4.2	4.2
其他/不詳*	26.8	38.4	7.7	-	51.6	40.7
<b>居住狀態</b>						
與父母雙方同住	30.3	28.5	27.1	26.0	16.5	17.0
與父母雙方及祖父母同住	33.1	27.7	26.4	25.0	17.3	21.8
與父母雙方、祖父母及其他 親屬同住	32.4	29.6	22.9	23.3	12.2	19.0
與父或母一方同住	20.3	29.5	26.1	18.5	45.9	27.6
未與父母住但與祖父母同住	26.0	30.9	25.1	11.2	26.2	22.7
其他*	16.6	50.3	16.4	-	5.0	-

備註：1.本題為可複選，故其加總百分比得大於 100%。

2.「\*」之樣本數不足 30，代表性恐有不足，引用時請審慎。

表 33 學齡兒童家長對政府辦理兒童福利措施之加強建議(續完)

中華民國 107 年 8 月

單位：人；%

項目別	增加托育人員(保母)訓練與建立制度	加強隔代家庭福利服務	增設公立或公設民營幼兒園	增設公立或公設民營托嬰中心	新住民家庭兒童福利服務	推展兒童寄養服務	其他
<b>總計</b>	<b>18.4</b>	<b>14.6</b>	<b>14.1</b>	<b>12.6</b>	<b>5.3</b>	<b>2.7</b>	<b>1.5</b>
<b>性別</b>							
男	18.2	15.2	14.1	12.8	5.0	3.2	1.5
女	18.6	14.0	14.0	12.3	5.7	2.2	1.6
<b>地區別</b>							
北部地區	18.6	14.7	14.2	13.1	5.5	2.9	1.6
中部地區	18.5	14.8	12.7	11.4	5.1	2.1	2.0
南部地區	17.1	14.5	15.4	12.5	5.2	3.0	1.1
東部地區	24.5	13.2	13.3	15.7	6.2	3.2	2.1
金馬地區	24.6	18.9	7.7	14.0	5.0	5.3	-
<b>父母親婚姻狀況</b>							
結婚，且同住一起	19.6	14.1	14.7	13.4	5.7	2.7	1.7
結婚，但不住在一起	11.2	18.4	13.1	10.1	4.6	0.1	2.0
未婚單親	3.4	17.7	-	-	5.4	4.1	-
未婚同居*	26.2	10.6	16.2	21.3	-	-	-
離婚	12.4	18.6	11.2	8.4	3.2	3.2	0.7
一方去世	9.2	2.2	7.5	7.4	6.3	3.2	2.7
<b>父母親工作狀況</b>							
父母親均有工作	19.6	14.6	14.6	13.3	5.3	2.7	1.7
僅父親有工作	15.4	13.9	14.1	11.4	4.0	3.0	0.9
僅母親有工作	11.5	18.1	6.8	4.9	11.8	2.4	1.4
均無工作*	3.9	-	32.7	27.7	16.5	-	-
其他/不詳*	23.7	25.3	-	9.0	-	4.6	-
<b>居住狀態</b>							
與父母雙方同住	19.3	13.3	14.9	13.8	5.6	2.7	1.9
與父母雙方及祖父母同住	19.9	16.0	14.2	13.9	5.4	2.8	1.1
與父母雙方、祖父母及其他親屬同住	20.4	14.7	14.2	11.3	5.7	2.1	1.9
與父或母一方同住	12.5	16.6	12.4	7.5	4.1	2.7	1.0
未與父母住但與祖父母同住	8.5	23.3	3.3	5.1	4.9	5.6	-
其他*	-	11.4	-	11.4	-	5.0	-

備註：1.本題為可複選，故其加總百分比得大於 100%。

2.「\*」之樣本數不足 30，代表性恐有不足，引用時請審慎。

## 參、附錄

### 一、調查方法概述

#### 第一節 調查區域範圍與對象

調查區域範圍：臺閩地區。

調查對象：

- (1) **學齡前兒童**：泛指0歲至未滿6歲之兒童。以民國107年6月底戶籍常設於本調查地區範圍內，戶內有未滿六歲兒童之家庭，主要訪問對象為該戶兒童之父母、養父母、監護人或主要照顧者。
- (2) **學齡兒童**：泛指6歲至未滿12歲之兒童。以107學年度國小在校學生為調查母體，主要訪問對象為該戶兒童之父母、養父母、監護人或主要照顧者。

#### 第二節 調查執行期間

調查實施期間：107年9月至11月。

#### 第三節 調查內容

##### 一、學齡前兒童問卷

**第一部分：基本資料**：出生年月、性別、胎別、排行、生活扶助及與兒童關係等。

**第二部分：兒童家庭狀況**：家屬同住情形、兒童共同居住人口數、房間數、兒童住家房間數、最近一年全家每月收入及支出狀況、兒童占全家每月平均支出比率、兒童主要花費項目、全家每月平均收支狀況。

**第三部分：兒童父母親狀況**：父母親國籍、父母親婚姻狀況、父母親教育程度、父母親在這位兒童出生前最後一份工作狀況(含職業、雇用狀況、平均每週工作天數、是否需要周末工作、平均每天工作時數、工作開始年份及結束、父母未就業原因)、父母親目前工作狀況(含共換了幾份工作、職業、雇用狀況、工作開始年份、平均每週工作天數、是否需要周末工作、平均每天工作時數、父母未就業原因、因兒童請假天數)、父母親申請或使用育嬰假狀況(含公司是否阻擾勸退、請育嬰假月數、返回職場狀況、未返回原職場原因、沒有因這位兒童請育嬰假原因)。

**第四部分：兒童托育狀況**：最理想之托育安排、日間或工作時段(平日非假日)

實際的主要照顧安排、平日實際的照顧安排決定的對象、托育安排考量因素、托育人員所具備的條件、有沒有從其他縣市遷戶籍到目前縣市及變更原因、對幼兒園/保母/托嬰中心服務感受、兒童實際照顧安排領取補助情形及未領取補助原因、父母或親屬照顧者未選擇給保母/托嬰中心/幼兒園照顧的原因、照顧方式為給保母/托嬰中心/幼兒園照顧是不是當初的首選、接送至保母/托嬰中心/幼兒園時間及交通方式、托育所需支付費用項目及金額、養育孩子所遭遇的問題、才藝學習狀況、碰到兒童托育問題會向誰求助、育兒知識來源。

**第五部分：兒童身體與飲食狀況：**身心障礙狀況、身心障礙程度、是否領有發展遲緩報告書、曾遭受到身體事故傷害、兒童吃早餐/午餐/晚餐狀況、兒童每週跟父母親共同用餐狀況。

**第六部分：兒童遊戲及育樂狀況：**兒童常使用的遊戲設施、平均花費多少遊戲時間、兒童遊戲同伴、最需要的遊戲環境。

**第七部分：兒童福利部分：**對政府辦理兒童福利服務與政策之認知度及滿意度、對政府辦理兒童福利服務使用之情形、對政府辦理兒童福利服務與政策之建議與期望等。

## **二、學齡兒童問卷**

**第一部分：基本資料：**出生年月、性別、胎別、排行、生活扶助、與兒童之關係等。

**第二部分：受訪者基本資料：**家屬同住情形、兒童共同居住人口數、兒童住家房間數、主要照顧者、家庭是否為(中)低收入戶、最近一年全家每月收入及支出狀況、兒童占全家每月平均支出比率、兒童主要花費項目、全家每月平均收支狀況。

**第三部分：兒童之生活狀況：**父母親國籍、父母親婚姻狀況父母親工作狀況及教育程度、照顧兒童所必須請假的天數。

**第四部分：兒童本身狀態：**身心障礙狀況、身心障礙程度、是否領有發展遲緩報告書、曾遭受到身體事故傷害、兒童過去 1 個月的零用錢、兒童吃早餐/午餐/晚餐狀況、兒童每週跟父母親共同用餐狀況。

**第五部分：兒童休閒活動狀況：**休閒活動類型、時間、同伴及所需要之休閒環境、上網經驗等。

**第六部分：兒童教育狀況：**兒童放學後至晚餐前的照顧安排方式、費用、平均補習/課後照顧費用、寒暑假安排、教養子女問題、才藝安排。

**第七部分：兒童的福利需求：**對政府辦理兒童福利服務與政策之認知度及滿意度、對政府辦理兒童福利服務使用之情形、對政府辦理兒童

福利服務與政策之建議與期望等。

#### 第四節 調查資料時期：

- (一) 靜態資料：以107年8月31日為資料標準日。
- (二) 動態資料：以各調查項目所列之時期為準。

#### 第五節 調查方式：

- 一、學齡前(0~未滿6歲)兒童調查：由實地訪查經驗豐富之面訪員到受訪者住處，進行面訪，並由兒童的父母、養父母或主要照顧者回答。
- 二、學齡(6~未滿12歲)兒童調查：採學生帶訪問表及信封回家請父母、養父母或主要照顧者填答訪問表後密封到信封裡，再由學生帶到學校交給老師。

#### 第六節 抽樣設計：

##### 一、學齡前(0~未滿6歲)兒童

- (一) 抽樣母體：以臺閩地區107年6月底0至未滿6歲兒童戶籍名冊為母體。
- (二) 抽樣方法：

採分層二段隨機抽樣法。將全國按六都、北、中、南、東及金馬地區等分為11個副母體，各副母體之鄉鎮市區參照「2017年國民健康訪問調查抽樣設計」分層，分層方式以集群分析將全國368個鄉鎮市區分為七種類型，作為各副母體內抽樣分層依據。集群分析使用之五個變數分別為：

- (1) 人口密度(人/平方公里)：每平方公里的人口數。
- (2) 65歲以上人口比率(%)： $(65\text{歲以上人數}/\text{該地人口總數}) \times 100$ 。
- (3) 專科以上教育程度人口比率(%)： $(\text{專科以上教育程度人數}/\text{該地人口總數}) \times 100$ 。
- (4) 農業人口比率(%)： $(\text{農業人數}/\text{該地人口總數}) \times 100$ 。
- (5) 每10萬人西醫人數： $(\text{西醫人數}/\text{該地人口總數}) \times 100,000$ 。

上述1~4個變數之資料來源為2010年人口及住宅普查結果；西醫人數變數之資料來源為衛生福利部2010年醫療機構現況及醫療服務統計量。

依集群分析結果，將368個鄉鎮市區分為7個集群，金馬地區則依都市化程度(鎮、鄉)分層。分層結果臺北市分為3層、新北市分為5層、桃園市分為4層、臺中市分為6層、臺南市分為6層、高雄市分為7層、北部區域分為5層、中部區域分為6層、南部區域分為6層、東部區域分為5層、金馬地區分為2層(詳見表一)。

各層樣本數按其0~未滿6歲兒童人數占全國總0~未滿6歲兒童人數的比例配置樣本數。(詳見表二)。

- (1) 第一階段抽樣單位：鄉鎮市區

各層內按鄉鎮市區人口數多寡進行排序，以累計鄉鎮市區人口數進行系統隨機抽樣抽出樣本鄉鎮市區。

(2) 第二階段抽樣單位：樣本戶

按照性別、年齡組(0~未滿3歲、3~未滿6歲)分成四層，各層應完成樣本數按照各層占該區的比例分配樣本數，層內再按照地址排序，以系統隨機抽樣法抽出樣本戶。

二、學齡(6~未滿12歲)兒童：

(一) 抽樣母體：以107學年度國小在校學生為調查母體。

(二) 抽樣方法：

採分層三段隨機抽樣法。將全國按六都、北、中、南、東及金馬地區等分為11個副母體，各副母體之鄉鎮市區參照「2017年國民健康訪問調查抽樣設計」分層，分層方式以集群分析將全國368個鄉鎮市區分為七種類型，作為各副母體內抽樣分層依據。集群分析使用之五個變數分別為：

(1) 人口密度(人/平方公里)：每平方公里的人口數。

(2) 65歲以上人口比率(%)： $(65\text{歲以上人數}/\text{該地人口總數}) \times 100$ 。

(3) 專科以上教育程度人口比率(%)： $(\text{專科以上教育程度人數}/\text{該地人口總數}) \times 100$ 。

(4) 農業人口比率(%)： $(\text{農業人數}/\text{該地人口總數}) \times 100$ 。

(5) 每10萬人西醫人數： $(\text{西醫人數}/\text{該地人口總數}) \times 100,000$ 。

上述1~4個變數之資料來源為2010年人口及住宅普查結果；西醫人數變數之資料來源為衛生福利部2010年醫療機構現況及醫療服務統計量。

依集群分析結果，將368個鄉鎮市區分為7個集群，金馬地區則依都市化程度(鎮、鄉)分層。分層結果臺北市分為3層、新北市分為5層、桃園市分為4層、臺中市分為6層、臺南市分為6層、高雄市分為7層、北部區域分為5層、中部區域分為6層、南部區域分為6層、東部區域分為5層、金馬地區分為2層(詳見表一)。

就讀全國2,657所國小之學生，抽出5%的學校，共133所。各層應抽學校數依各層國小學生數占全國總國小學生數的比例分配。各層至少抽出1所學校，因此將樣本學校數不足1所的層別提高至1所，提高後共抽出145所學校。(詳見表三)

第一階段以PPS(Probability proportional to size，簡稱PPS)系統抽出樣本學校，各層內學校按國小學生數多寡進行排序，以累計國小學生數進行系統隨機抽樣抽出樣本學校，因此各校抽樣機率與國小學生數成正比。國小高(5、6年級)、中(3、4年級)、低(1、2年級)年級各抽1個班級，每班抽取8位學生，以其父母、養父母或主要照顧者為調查對象。

第二階段抽出樣本班級，樣本學校內，高(5、6 年級)、中(3、4 年級)、低(1、2 年級)年級各隨機抽出 1 個班級。

第三階段抽出樣本學生，樣本班級內，將學生依學號排序，以系統隨機抽樣方法分別抽出 8 位學生做為本次訪問對象，請學生之家長(父母、養父母或主要照顧者)填寫訪問表。

表一 各地理區各鄉鎮市區分層

地區別	層別	縣市鄉鎮
1.臺北市	1 高度都市化市鎮	臺北市大同區、臺北市大安區、臺北市中山區、臺北市中正區、臺北市松山區、臺北市信義區、臺北市萬華區
	2 中度都市化市鎮	臺北市士林區、臺北市內湖區、臺北市文山區、臺北市南港區
	3 新興市鎮	臺北市北投區
2.新北市	1 高度都市化市鎮	新北市三重區、新北市中和區、新北市永和區、新北市板橋區、新北市新莊區、新北市蘆洲區
	2 中度都市化市鎮	新北市三峽區、新北市土城區、新北市五股區、新北市汐止區、新北市林口區、新北市泰山區、新北市淡水區、新北市深坑區、新北市新店區、新北市樹林區、新北市鶯歌區
	4 一般鄉鎮市區	新北市八里區、新北市石碇區
	5 高齡化市鎮	新北市三芝區、新北市金山區、新北市烏來區
	6 農業市鎮	新北市平溪區、新北市石門區、新北市坪林區、新北市貢寮區、新北市瑞芳區、新北市萬里區、新北市雙溪區
3 桃園市	2 中度都市化市鎮	桃園市八德區、桃園市中壢區、桃園市平鎮區、桃園市桃園區、桃園市楊梅區、桃園市龍潭區、桃園市蘆竹區
	3 新興市鎮	桃園市龜山區
	4 一般鄉鎮市區	桃園市大園區、桃園市大溪區、桃園市觀音區
	5 高齡化市鎮	桃園市復興區、桃園市新屋區
4 臺中市	1 高度都市化市鎮	臺中市北 區、臺中市西 區、臺中市南 區
	2 中度都市化市鎮	臺中市大里區、臺中市大雅區、臺中市太平區、臺中市北屯區、臺中市沙鹿區、臺中市東 區、臺中市南屯區、臺中市烏日區、臺中市潭子區、臺中市龍井區、臺中市霧峰區
	3 新興市鎮	臺中市 區、臺中市西屯區、臺中市梧棲區
	4 一般鄉鎮市區	臺中市大甲區、臺中市大肚區、臺中市后里區、臺中市神岡區、臺中市清水區、臺中市豐原區



地區別	層別	縣市鄉鎮
	5 高齡化市鎮	臺中市大安區、臺中市外埔區、臺中市石岡區
	7 偏遠市鎮	臺中市和平區、臺中市東勢區、臺中市新社區
5 臺南市	2 中度都市化市鎮	臺南市仁德區、臺南市永康區、臺南市安平區、臺南市安南區、臺南市東區、臺南市南區、臺南市新市區、臺南市歸仁區
	3 新興市鎮	臺南市中西區、臺南市北區、臺南市柳營區
	4 一般鄉鎮市區	臺南市安定區、臺南市佳里區、臺南市官田區、臺南市麻豆區、臺南市善化區、臺南市新化區、臺南市新營區
	5 高齡化市鎮	臺南市六甲區、臺南市西港區、臺南市關廟區
	6 農業市鎮	臺南市七股區、臺南市下營區、臺南市山上區、臺南市北門區、臺南市左鎮區、臺南市白河區、臺南市後壁區、臺南市將軍區、臺南市學甲區、臺南市龍崎區、臺南市鹽水區
	7 偏遠市鎮	臺南市大內區、臺南市玉井區、臺南市東山區、臺南市南化區、臺南市楠西區
6 高雄市	1 高度都市化市鎮	高雄市三民區、高雄市苓雅區、高雄市新興區、高雄市鹽埕區
	2 中度都市化市鎮	高雄市大社區、高雄市小港區、高雄市仁武區、高雄市岡山區、高雄市前鎮區、高雄市楠梓區、高雄市路竹區、高雄市鼓山區、高雄市旗津區、高雄市鳳山區
	3 新興市鎮	高雄市左營區、高雄市前金區、高雄市鳥松區、高雄市燕巢區
	4 一般鄉鎮市區	高雄市大寮區、高雄市林園區、高雄市茄萣區、高雄市梓官區、高雄市湖內區、高雄市旗山區、高雄市橋頭區
	5 高齡化市鎮	高雄市大樹區、高雄市永安區、高雄市阿蓮區、高雄市茂林區、高雄市彌陀區
	6 農業市鎮	高雄市內門區、高雄市六龜區、高雄市田寮區、高雄市甲仙區、高雄市杉林區、高雄市美濃區
	7 偏遠市鎮	高雄市那瑪夏區、高雄市桃源區
7 北部地區	2 中度都市化市鎮	基隆市中山區、基隆市中正區、基隆市仁愛區、基隆市信義區、基隆市暖暖區、新竹市北區、新竹市東區、新竹市香山區、新竹縣竹北市、新竹縣竹東鎮、新竹縣湖口鄉、新竹縣新豐鄉
	3 新興市鎮	宜蘭縣羅東鎮、基隆市安樂區
	4 一般鄉鎮市區	宜蘭縣冬山鄉、宜蘭縣宜蘭市、基隆市七堵區、新竹縣芎林鄉、新竹縣寶山鄉
	5 高齡化市鎮	宜蘭縣三星鄉、宜蘭縣大同鄉、宜蘭縣五結鄉、宜蘭

地區別	層別	縣市鄉鎮
		縣壯圍鄉、宜蘭縣南澳鄉、宜蘭縣員山鄉、宜蘭縣頭城鎮、宜蘭縣礁溪鄉、新竹縣五峰鄉、新竹縣尖石鄉、新竹縣新埔鎮
	6 農業市鎮	宜蘭縣蘇澳鎮、新竹縣北埔鄉、新竹縣峨眉鄉、新竹縣橫山鄉、新竹縣關西鎮
8 中部地區	2 中度都市化市鎮	苗栗縣竹南鎮、苗栗縣頭份市
	3 新興市鎮、	雲林縣斗六市、雲林縣北港鎮、彰化縣彰化市
	4 一般鄉鎮市區	南投縣南投市、南投縣埔里鎮、南投縣草屯鎮、苗栗縣苗栗市、苗栗縣造橋鄉、雲林縣虎尾鎮、彰化縣秀水鄉、彰化縣和美鎮、彰化縣花壇鄉、彰化縣員林市、彰化縣鹿港鎮
	5 高齡化市鎮	苗栗縣三義鄉、苗栗縣公館鄉、苗栗縣後龍鎮、苗栗縣苑裡鎮、雲林縣斗南鎮、雲林縣麥寮鄉、彰化縣大村鄉、彰化縣北斗鎮、彰化縣永靖鄉、彰化縣伸港鄉、彰化縣社頭鄉、彰化縣芬園鄉、彰化縣埔心鄉、彰化縣埔鹽鄉、彰化縣溪湖鎮、彰化縣福興鄉、彰化縣線西鄉
	6 農業市鎮	南投縣中寮鄉、南投縣水里鄉、南投縣名間鄉、南投縣竹山鎮、南投縣魚池鄉、南投縣鹿谷鄉、南投縣集集鎮、苗栗縣三灣鄉、苗栗縣西湖鄉、苗栗縣南庄鄉、苗栗縣通霄鎮、苗栗縣獅潭鄉、苗栗縣銅鑼鄉、苗栗縣頭屋鄉、雲林縣口湖鄉、雲林縣大埤鄉、雲林縣水林鄉、雲林縣四湖鄉、雲林縣林內鄉、雲林縣臺西鄉、彰化縣二水鄉、彰化縣田中鎮
	7 偏遠市鎮	南投縣仁愛鄉、南投縣信義鄉、南投縣國姓鄉、苗栗縣大湖鄉、苗栗縣卓蘭鎮、苗栗縣泰安鄉、雲林縣二崙鄉、雲林縣土庫鎮、雲林縣元長鄉、雲林縣古坑鄉、雲林縣西螺鎮、雲林縣東勢鄉、雲林縣崙背鄉、雲林縣莿桐鄉、雲林縣褒忠鄉、彰化縣二林鎮、彰化縣大城鄉、彰化縣田尾鄉、彰化縣竹塘鄉、彰化縣芳苑鄉、彰化縣埤頭鄉、彰化縣溪州鄉
9 南部地區	2 中度都市化市鎮	嘉義縣民雄鄉
	3 新興市鎮、	屏東縣東港鎮、嘉義市東區、嘉義縣大林鎮、嘉義縣朴子市
	4 一般鄉鎮市區、	屏東縣內埔鄉、屏東縣屏東市、屏東縣潮州鎮、屏東縣麟洛鄉、嘉義市西區、澎湖縣馬公市
	5 高齡化市鎮	屏東縣九如鄉、屏東縣三地門鄉、屏東縣竹田鄉、屏

地區別	層別	縣市鄉鎮
		東縣牡丹鄉、屏東縣來義鄉、屏東縣長治鄉、屏東縣恆春鎮、屏東縣春日鄉、屏東縣泰武鄉、屏東縣琉球鄉、屏東縣新園鄉、屏東縣萬丹鄉、屏東縣萬巒鄉、屏東縣瑪家鄉、嘉義縣中埔鄉、嘉義縣太保市、嘉義縣水上鄉、澎湖縣湖西鄉
	6 農業市鎮	屏東縣車城鄉、屏東縣林邊鄉、屏東縣南州鄉、屏東縣滿州鄉、屏東縣霧臺鄉、嘉義縣大埔鄉、嘉義縣鹿草鄉、澎湖縣七美鄉、澎湖縣西嶼鄉、澎湖縣望安鄉
	7 偏遠市鎮	屏東縣里港鄉、屏東縣佳冬鄉、屏東縣枋山鄉、屏東縣枋寮鄉、屏東縣崁頂鄉、屏東縣高樹鄉、屏東縣新埤鄉、屏東縣獅子鄉、屏東縣鹽埔鄉、嘉義縣六腳鄉、嘉義縣布袋鎮、嘉義縣竹崎鄉、嘉義縣東石鄉、嘉義縣阿里山鄉、嘉義縣梅山鄉、嘉義縣番路鄉、嘉義縣新港鄉、嘉義縣溪口鄉、嘉義縣義竹鄉、澎湖縣白沙鄉
10 東部地區	3 新興市鎮	花蓮縣玉里鎮、花蓮縣花蓮市
	4 一般鄉鎮市區	花蓮縣吉安鄉、花蓮縣新城鄉、花蓮縣壽豐鄉
	5 高齡化市鎮、	花蓮縣秀林鄉、花蓮縣卓溪鄉、花蓮縣萬榮鄉、臺東縣大武鄉、臺東縣延平鄉、臺東縣金峰鄉、臺東縣海端鄉、臺東縣達仁鄉、臺東縣綠島鄉、臺東縣臺東市、臺東縣蘭嶼鄉
	6 農業市鎮	花蓮縣光復鄉、花蓮縣富里鄉、花蓮縣瑞穗鄉、花蓮縣鳳林鎮、花蓮縣豐濱鄉、臺東縣成功鎮、臺東縣池上鄉、臺東縣長濱鄉
	7 偏遠市鎮	臺東縣太麻里鄉、臺東縣卑南鄉、臺東縣東河鄉、臺東縣鹿野鄉、臺東縣關山鎮
11 金馬地區	8 鎮	金門縣金沙鎮、金門縣金城鎮、金門縣金湖鎮
	9 鄉	金門縣金寧鄉、金門縣烈嶼鄉、金門縣烏坵鄉、連江縣北竿鄉、連江縣東引鄉、連江縣南竿鄉、連江縣莒光鄉

表 2 學齡前兒童樣本配置

地區別	層別	未滿 6 歲		
		人口數	百分比	應抽份數
總計		1,260,086	100.00	2,500
1 臺北市	小計	172,244	13.67	342
	1 高度都市化市鎮	92,614	7.35	184
	2 中度都市化市鎮	63,169	5.01	125
	3 新興市鎮	16,461	1.31	33

地區別	層別	未滿 6 歲		
		人口數	百分比	應抽份數
2 新北市	小計	199,367	15.82	396
	1 高度都市化市鎮	110,604	8.78	219
	2 中度都市化市鎮	80,175	6.36	159
	4 一般鄉鎮市區	2,208	0.18	4
	5 高齡化市鎮	2,238	0.18	4
	6 農業市鎮	4,142	0.33	8
3 桃園市	小計	137,952	10.95	274
	2 中度都市化市鎮	109,213	8.67	217
	3 新興市鎮	10,607	0.84	21
	4 一般鄉鎮市區	14,842	1.18	29
	5 高齡化市鎮	3,290	0.26	7
4 臺中市	小計	169,703	13.47	337
	1 高度都市化市鎮	22,446	1.78	45
	2 中度都市化市鎮	90,902	7.21	180
	3 新興市鎮	19,320	1.53	38
	4 一般鄉鎮市區	29,612	2.35	59
	5 高齡化市鎮	3,468	0.28	7
	7 偏遠市鎮	3,955	0.31	8
5 臺南市	小計	94,986	7.54	188
	2 中度都市化市鎮	54,526	4.33	108
	3 新興市鎮	11,596	0.92	23
	4 一般鄉鎮市區	16,047	1.27	32
	5 高齡化市鎮	3,510	0.28	7
	6 農業市鎮	7,092	0.56	14
	7 偏遠市鎮	2,215	0.18	4
6 高雄市	小計	134,724	10.69	267
	1 高度都市化市鎮	26,313	2.09	52
	2 中度都市化市鎮	69,657	5.53	138
	3 新興市鎮	14,607	1.16	29
	4 一般鄉鎮市區	15,785	1.25	31
	5 高齡化市鎮	4,924	0.39	10
	6 農業市鎮	2,874	0.23	6
	7 偏遠市鎮	564	0.04	1
7 北部地區	小計	103,241	8.19	205
	2 中度都市化市鎮	70,332	5.58	140

地區別	層別	未滿 6 歲		
		人口數	百分比	應抽份數
	3 新興市鎮	7,145	0.57	14
	4 一般鄉鎮市區	10,815	0.86	21
	5 高齡化市鎮	11,222	0.89	22
	6 農業市鎮	3,727	0.30	7
8 中部地區	小計	145,763	11.57	289
	2 中度都市化市鎮	12,118	0.96	24
	3 新興市鎮	19,790	1.57	39
	4 一般鄉鎮市區	41,289	3.28	82
	5 高齡化市鎮	31,843	2.53	63
	6 農業市鎮	17,244	1.37	34
	7 偏遠市鎮	23,479	1.86	47
9 南部地區	小計	69,305	5.50	138
	2 中度都市化市鎮	2,645	0.21	5
	3 新興市鎮	10,905	0.87	22
	4 一般鄉鎮市區	22,607	1.79	45
	5 高齡化市鎮	16,800	1.33	33
	6 農業市鎮	3,105	0.25	6
	7 偏遠市鎮	13,243	1.05	26
10 東部地區	小計	25,277	2.01	50
	3 新興市鎮	6,472	0.51	13
	4 一般鄉鎮市區	5,444	0.43	11
	5 高齡化市鎮	8,794	0.70	17
	6 農業市鎮	2,596	0.21	5
	7 偏遠市鎮	1,971	0.16	4
11 金馬地區	小計	7,524	0.60	15
	8 鎮	4,754	0.38	9
	9 鄉	2,770	0.22	5

表 3 國小兒童樣本配置

地區別	層別	學生數總和	學校個數	學生數百分比	應抽學校數	調整後應抽學校數
總計		1,146,679	2,657	100.00	133	144
1 臺北市	小計	115,679	153	10.09	13	13
	1 高度都市化市鎮	61,037	72	5.32	7	7

地區別	層別	學生數總和	學校個數	學生數百分比	應抽學校數	調整後應抽學校數
	2 中度都市化市鎮	43,355	64	3.78	5	5
	3 新興市鎮	11,287	17	0.98	1	1
2 新北市	小計	192,321	217	16.77	22	24
	1 高度都市化市鎮	107,840	69	9.40	13	13
	2 中度都市化市鎮	77,392	97	6.75	9	9
	4 一般鄉鎮市區	2,309	9	0.20	0	1
	5 高齡化市鎮	1,994	10	0.17	0	1
	6 農業市鎮	2,786	32	0.24	0	1
3 桃園市	小計	122,590	193	10.69	14	14
	2 中度都市化市鎮	97,668	116	8.52	11	11
	3 新興市鎮	9,543	19	0.83	1	1
	4 一般鄉鎮市區	12,608	36	1.10	1	1
	5 高齡化市鎮	2,771	22	0.24	0	1
4 臺中市	小計	150,412	239	13.12	17	19
	1 高度都市化市鎮	19,401	19	1.69	2	2
	2 中度都市化市鎮	81,610	110	7.12	9	9
	3 新興市鎮	16,092	24	1.40	2	2
	4 一般鄉鎮市區	27,624	49	2.41	3	3
	5 高齡化市鎮	2,196	11	0.19	0	1
	7 偏遠市鎮	3,489	26	0.30	0	1
5 臺南市	小計	87,329	213	7.62	10	11
	2 中度都市化市鎮	48,970	63	4.27	6	6
	3 新興市鎮	12,571	19	1.10	1	1
	4 一般鄉鎮市區	14,727	44	1.28	2	2
	5 高齡化市鎮	3,174	15	0.28	0	1
	6 農業市鎮	6,055	57	0.53	1	1
	7 偏遠市鎮	1,832	15	0.16	0	1
6 高雄市	小計	125,875	248	10.98	15	17
	1 高度都市化市鎮	24,528	31	2.14	3	3
	2 中度都市化市鎮	63,021	96	5.50	7	7
	3 新興市鎮	16,105	23	1.40	2	2
	4 一般鄉鎮市區	14,589	38	1.27	2	2
	5 高齡化市鎮	4,531	20	0.40	1	1
	6 農業市鎮	2,669	33	0.23	0	1
	7 偏遠市鎮	432	7	0.04	0	1
7 北部地區	小計	102,720	241	8.96	12	12
	2 中度都市化市鎮	69,431	104	6.05	8	8

地區別	層別	學生數總和	學校個數	學生數百分比	應抽學校數	調整後應抽學校數
	3 新興市鎮	8,433	11	0.74	1	1
	4 一般鄉鎮市區	11,933	32	1.04	1	1
	5 高齡化市鎮	9,110	68	0.79	1	1
	6 農業市鎮	3,813	26	0.33	0	1
8 中部地區	小計	146,063	584	12.74	17	17
	2 中度都市化市鎮	11,900	20	1.04	1	1
	3 新興市鎮	21,920	38	1.91	3	3
	4 一般鄉鎮市區	45,411	106	3.96	5	5
	5 高齡化市鎮	28,133	102	2.45	3	3
	6 農業市鎮	16,097	140	1.40	2	2
	7 偏遠市鎮	22,602	178	1.97	3	3
9 南部地區	小計	73,822	349	6.44	9	9
	2 中度都市化市鎮	3,207	9	0.28	0	1
	3 新興市鎮	14,571	31	1.27	2	2
	4 一般鄉鎮市區	25,349	66	2.21	3	3
	5 高齡化市鎮	15,457	90	1.35	2	2
	6 農業市鎮	2,514	31	0.22	0	1
	7 偏遠市鎮	12,724	122	1.11	1	1
10 東部地區	小計	25,775	193	2.25	3	5
	3 新興市鎮	8,136	28	0.71	1	1
	4 一般鄉鎮市區	4,060	20	0.35	0	1
	5 高齡化市鎮	8,719	75	0.76	1	1
	6 農業市鎮	2,909	43	0.25	0	1
	7 偏遠市鎮	1,951	27	0.17	0	1
11 金馬地區	小計	4,093	27	0.36	0	2
	8 鎮	2,923	12	0.25	0	1
	9 鄉	1,170	15	0.10	0	1

## 第七節 權數調整：

### 一、學齡前兒童

#### 1. 基本權數：學齡前(0~未滿6歲)兒童抽樣機率的倒數

各層學齡前(0~未滿6歲)兒童之抽樣機率

$$= \frac{\text{樣本鄉鎮市區內0~未滿6歲兒童人數}}{\text{抽樣區間}} \times \frac{\text{樣本鄉鎮市區內訪問成功之0~未滿6歲兒童人數}}{\text{樣本鄉鎮市區內0~未滿6歲兒童人數}}$$

## 2. 調整權數

在基本權數之下，各副母體根據 0 至未滿 6 歲兒童的地區別、性別、年齡別分配檢定樣本的結構。若樣本的分配與母體分配有顯著差異，將以母體的分配調整樣本分配，以矯正偏差並減少抽樣誤差。

每一筆資料都乘以調整權數， $\frac{N_{ij}}{N} \bigg/ \frac{n'_{ij}}{n}$ ， $N_{ij}$  和  $n'_{ij}$  是第  $ij$  (地區別、性別、年齡) 交叉組的母體個數和加權樣本個數，而  $N$  和  $n$  是母體總個數和樣本總個數。

## 二、學齡兒童

### 1. 基本權數

基本權數是國小學生抽樣機率的倒數。各層內國小學生之抽樣機率

$$= \frac{\text{樣本學校內學生人數}}{\text{抽樣區間}} \times \frac{1}{\text{低(中、高)年級班級數}} \times \frac{\text{樣本班級訪問成功學生人數}}{\text{樣本班級學生人數}}$$

### 2. 調整權數

在基本權數之下，根據全國國小學生的地區別、性別、年級(低年級、中年級、高年級)分配檢定樣本的結構。

若樣本的分配與母體分配有顯著差異，將以母體的分配調整樣本分配，以矯正偏差並減少抽樣誤差。

每一筆資料都乘以調整權數， $\frac{N_{ij}}{N} \bigg/ \frac{n'_{ij}}{n}$ ， $N_{ij}$  和  $n'_{ij}$  是第  $ij$  (地區別、性別、年級別) 交叉組的母體個數和加權樣本個數，而  $N$  和  $n$  是母體總個數和樣本總個數。

## 第八節 統計推估：

### 一、學齡前兒童

本調查抽樣方法採「分層二段隨機抽樣法」。經過權數調整後，資料母體特徵之參數可推估如下：

#### 1. 第 $g$ 地區別第 $h$ 層母體總數之點估計

$$\hat{X}_{gh} = N_{gh} \times \sum_{i=1}^{b_{gh}} \frac{\sum_{j=1}^{c_{ghi}} x_{ghij}}{c_{ghi}}, \quad \begin{matrix} g = 1, 2, \dots, 5 \\ h = 1, 2, \dots, a_g \\ i = 1, 2, \dots, b_{gh} \\ j = 1, 2, \dots, c_{ghi} \end{matrix}$$

式中  $g$ ：地區別； $h$ ：層別； $i$ ：樣本鄉鎮； $j$ ：樣本



$\hat{X}_{gh}$ ：第  $g$  地區別，第  $h$  層母體總數點估計值

$x_{ghij}$ ：第  $g$  地區別，第  $h$  層，第  $i$  個鄉鎮，第  $j$  個樣本的觀察值

$N_{gh}$ ：第  $g$  地區別，第  $h$  層母體數

$a_g$ ：第  $g$  地區別的層別

$b_{gh}$ ：第  $g$  地區，第  $h$  層，第一階段抽出之鄉鎮數

$c_{ghi}$ ：第  $g$  地區，第  $h$  層，第  $i$  樣本鄉鎮，第二階段抽出之樣本數

## 2. 第 $g$ 地區別母體總數之點估計

$$\hat{X}_g = \sum_{h=1}^{a_g} \hat{X}_{gh}, \quad g=1,2,\dots,5$$

$$h=1,2,\dots,a_g$$

式中  $\hat{X}_g$ ：第  $g$  地區別母體總數點估計值

## 3. 母體總數( $X$ )之點估計

$$\hat{X} = \sum_{g=1}^5 \hat{X}_g, \quad g=1,2,\dots,5$$

式中  $\hat{X}$ ：母體總數點估計值

## 4. 母體特徵平均數（以下簡稱每人平均數）之推估

### (1) 第 $g$ 地區別第 $h$ 層每人平均數( $\mu_{gh}$ )之點估計

$$\hat{\mu}_{gh} = \frac{\hat{X}_{gh}}{N_{gh}}, \quad g=1,2,\dots,5$$

$$h=1,2,\dots,a_g$$

式中  $\hat{\mu}_{gh}$ ：第  $g$  地區別第  $h$  層每人平均數點估計值

其餘  $N_{gh}$ ， $\hat{X}_{gh}$  之定義與 1. 相同

### (2) 第 $g$ 地區別每人平均數( $\mu_g$ )之點估計

$$\hat{\mu}_g = \sum_{h=1}^{a_g} \frac{N_{gh}}{N_g} \times \hat{\mu}_{gh} = \frac{1}{N_g} \sum_{h=1}^{a_g} \hat{X}_{gh}, \quad h=1,2,\dots,a_g$$

式中  $\hat{\mu}_g$ ：第  $g$  地區別每人平均數點估計值

$N_g$ ：第  $g$  地區別母體總數

$N_{gh}$ ：第  $g$  地區別第  $h$  層母體總數

$\hat{u}_{gh}$ ：第  $g$  地區別第  $h$  層每人平均數( $u_{gh}$ )之點估計值

(3) 母體每人平均數( $\mu$ )之點估計

$$\hat{\mu} = \sum_{g=1}^5 \frac{N_g}{N} \times \hat{\mu}_g = \frac{1}{N} \sum_{g=1}^5 \hat{x}_g, \quad g = 1, 2, \dots, 5$$

$$\sum_{g=1}^5 N_g = N$$

式中  $\hat{\mu}$ ：母體每人平均數估計值

$N$ ：母體總數

$N_g$ ：第  $g$  層母體總數

$\hat{\mu}_g$ ：第  $g$  層每人平均數( $\mu_g$ )之點估計值

#### 5. 抽樣誤差之估計

- (1) 因各層內第一階段採 pps 抽樣法，以系統抽樣法抽出樣本鄉鎮，各鄉鎮的抽出機率與該鄉鎮的人數成正比率，且各鄉鎮樣本數相同，因此第  $g$  地區別第  $h$  層每人平均數估計值之變異數可以下式估計：

$$\hat{Var}(\hat{\mu}_{gh}) = \frac{1}{b_{gh}(b_{gh} - 1)} \sum_{i=1}^{b_{gh}} (\bar{x}_{ghi} - \hat{\mu}_{gh})^2$$

$\hat{Var}(\hat{\mu}_{gh})$ ：第  $g$  地區別，第  $h$  層每人平均數之變異數估計值

$b_{gh}$ ：第  $g$  地區別，第  $h$  層，第一階段抽出之鄉鎮數

$c_{ghi}$ ：第  $g$  地區別，第  $h$  層，第  $i$  樣本鄉鎮，第二階段抽出之樣本數

$N_{ghi}$ ：第  $g$  地區別第  $h$  層第  $i$  樣本鄉鎮母體數

$\bar{x}_{ghi}$ ：第  $g$  地區別第  $h$  層第  $i$  樣本鄉鎮每人平均數

$$\bar{x}_{ghi} = \sum_{j=1}^{c_{ghi}} \frac{x_{ghij}}{c_{ghi}}$$

$\hat{\mu}_{gh}$ ：第  $g$  地區別第  $h$  層每人平均數點估計值

$x_{ghij}$ ：第  $g$  地區別第  $h$  層，第  $i$  個鄉鎮，第  $j$  個樣本的觀察值

(2) 母體每人平均數估計值之變異數可估計如下：

$$\hat{Var}(\hat{\mu}) = \frac{1}{N^2} \sum_{g=1}^5 \sum_h^{a_g} N_{gh}^2 \times \hat{Var}(\hat{\mu}_{gh})$$

式中  $N_{gh}$ ：第  $h$  層母體總數

$N$ ：母體總數

$\hat{Var}(\hat{\mu}_{gh})$ ：第  $g$  地區別第  $h$  層每人平均數之變異數估計值

$\hat{Var}(\hat{\mu})$ ：每人總平均數估計值之變異數

(3) 第  $g$  地區別第  $h$  層母體總數估計值之變異數估計

$$\hat{Var}(\hat{X}_{gh}) = N_{gh}^2 \times \hat{Var}(\hat{\mu}_{gh})$$

式中  $\hat{Var}(\hat{X}_{gh})$ ：第  $g$  地區別第  $h$  層樣本數之變異數估計值

其餘  $N_{gh}$ ， $\hat{Var}(\hat{\mu}_{gh})$  之定義與 5(2) 項相同

(4) 樣本總數之變異數估計

$$\hat{Var}(\hat{X}) = N^2 \times \hat{Var}(\hat{\mu})$$

式中  $\hat{Var}(\hat{X})$ ：樣本總數之變異數估計值

其餘  $N$ ， $\hat{Var}(\hat{\mu})$  之定義與 5.(1)(2) 相同

## 二、國小兒童

本調查抽樣方法採「分層三段隨機抽樣法」。經過權數調整後，資料母體特徵之參數可推估如下：

1. 第  $g$  地區別第  $h$  層母體總數之點估計

$$\hat{X}_{gh} = N_{gh} \times \sum_{i=1}^{b_{gh}} \frac{\sum_{j=1}^{c_{ghi}} \frac{\sum_{k=1}^{d_{ghij}} x_{ghijk}}{d_{ghij}}}{b_{gh}}, \quad \begin{matrix} g = 1, 2, \dots, 11 \\ h = 1, 2, \dots, a_g \\ i = 1, 2, \dots, b_{gh} \\ j = 1, 2, \dots, c_{ghi} \\ k = 1, 2, \dots, d_{ghij} \end{matrix}$$

式中  $g$ ：地區別； $h$ ：層別； $i$ ：樣本學校； $j$ ：樣本班級； $k$ ：樣本學生

$\hat{X}_{gh}$ ：第  $g$  地區別，第  $h$  層母體總數點估計值

$x_{ghijk}$ ：第  $g$  地區別，第  $h$  層，第  $i$  所學校，第  $j$  個樣本班級，第  $k$  個樣本

學生的觀察值

$N_{gh}$ ：第  $g$  地區別，第  $h$  層學生人數

$a_g$ ：第  $g$  地區別的層別

$b_{gh}$ ：第  $g$  地區，第  $h$  層，第一階段抽出之學校數

$c_{ghi}$ ：第  $g$  地區，第  $h$  層，第  $i$  樣本學校，第二階段抽出樣本班級

$d_{ghij}$ ：第  $g$  地區，第  $h$  層，第  $i$  樣本學校，第  $j$  樣本學生，第三階段抽出樣本學生

2. 第  $g$  地區別母體總數之點估計

$$\hat{X}_g = \sum_{h=1}^{a_g} \hat{X}_{gh}, \quad \begin{matrix} g = 1, 2, \dots, 11 \\ h = 1, 2, \dots, a_g \end{matrix}$$

式中  $\hat{X}_g$ ：第  $g$  地區別母體總數點估計值

3. 母體總數( $X$ )之點估計

$$\hat{X} = \sum_{g=1}^{11} \hat{X}_g, \quad g = 1, 2, \dots, 11$$

式中  $\hat{X}$ ：母體總數點估計值

4. 母體特徵平均數（以下簡稱每學生平均數）之推估

(1) 第  $g$  地區別第  $h$  層每學生平均數( $\mu_{gh}$ )之點估計

$$\hat{\mu}_{gh} = \frac{\hat{X}_{gh}}{N_{gh}}, \quad \begin{matrix} g = 1, 2, \dots, 11 \\ h = 1, 2, \dots, a_g \end{matrix}$$

式中  $\hat{\mu}_{gh}$ ：第  $g$  地區別第  $h$  層每學生平均數點估計值

其餘  $N_{gh}$ ， $\hat{X}_{gh}$  之定義與 1. 相同

(2) 第  $g$  地區別每學生平均數( $\mu_g$ )之點估計

$$\hat{\mu}_g = \sum_{h=1}^{a_g} \frac{N_{gh}}{N_g} \times \hat{\mu}_{gh} = \frac{1}{N_g} \sum_{h=1}^{a_g} \hat{X}_{gh}, \quad \begin{matrix} g = 1, 2, \dots, 11 \\ h = 1, 2, \dots, a_g \end{matrix}$$

式中  $\hat{\mu}_g$ ：第  $g$  地區別每學生平均數點估計值

$N_g$ ：第  $g$  地區別學生總人數

$N_{gh}$ ：第  $g$  地區別第  $h$  層學生總人數

$\hat{u}_{gh}$ ：第  $g$  地區別第  $h$  層每學生平均數( $u_{gh}$ )之點估計值

(3) 母體每學生平均數( $\mu$ )之點估計

$$\hat{\mu} = \sum_{g=1}^{11} \frac{N_g}{N} \times \hat{\mu}_g = \frac{1}{N} \sum_{g=1}^{11} \hat{x}_g, \quad g = 1, 2, \dots, 11$$

$$\sum_{g=1}^{11} N_g = N$$

式中  $\hat{\mu}$ ：母體每學生平均數估計值

$N$ ：學生總人數

$N_g$ ：第  $g$  層學生總人數

$\hat{\mu}_g$ ：第  $g$  層每學生平均數( $\mu_g$ )之點估計值

## 5. 抽樣誤差之估計

(1) 因各層內第一階段採 pps 抽樣法，以系統抽樣法抽出樣本學校，各學校的抽出機率與該學校的學生數成正比率，且各學校樣本數相同，因此第  $g$  地區別第  $h$  層每學生平均數估計值之變異數可以下式估計：

$$\hat{Var}(\hat{\mu}_{gh}) = \frac{1}{b_{gh}(b_{gh} - 1)} \sum_{i=1}^{b_{gh}} (\bar{x}_{ghi} - \hat{\mu}_{gh})^2,$$

$$\bar{x}_{ghi} = \frac{\sum_{k=1}^{d_{ghij}} x_{ghijk}}{c_{ghi}}, \quad \begin{matrix} g = 1, 2, \dots, 11 \\ h = 1, 2, \dots, a_g \\ i = 1, 2, \dots, b_{gh} \\ j = 1, 2, \dots, c_{ghi} \\ k = 1, 2, \dots, d_{ghij} \end{matrix}$$

$\hat{Var}(\hat{\mu}_{gh})$ ：第  $g$  地區別，第  $h$  層每學生平均數之變異數估計值

$b_{gh}$ ：第  $g$  地區別，第  $h$  層，第一階段抽出之學校數

$c_{ghi}$ ：第  $g$  地區，第  $h$  層，第  $i$  樣本學校，第二階段抽出樣本班級

$d_{ghij}$ ：第  $g$  地區，第  $h$  層，第  $i$  樣本學校，第  $j$  樣本班級，第三階段抽出樣本學生

$\bar{x}_{ghi}$ ：第  $g$  地區別第  $h$  層第  $i$  樣本學校平均數

$\hat{\mu}_{gh}$ ：第  $g$  地區別第  $h$  層每學生平均數點估計值

$x_{ghijk}$ ：第  $g$  地區別，第  $h$  層，第  $i$  所學校，第  $j$  個樣本班級，第  $k$  個樣本學生的觀察值

(2) 母體每學生平均數估計值之變異數可估計如下：

$$\hat{Var}(\hat{\mu}) = \frac{1}{N^2} \sum_{g=1}^{11} \sum_{h=1}^{a_g} N_{gh}^2 \times \hat{Var}(\hat{\mu}_{gh}), \quad \begin{matrix} g = 1, 2, \dots, 11 \\ h = 1, 2, \dots, a_g \end{matrix}$$

式中  $N_{gh}$ ：第  $g$  地區別第  $h$  層學生總人數

$N$ ：學生總人數

$\hat{Var}(\hat{\mu}_{gh})$ ：第  $g$  地區別第  $h$  層每學生平均數之變異數估計值

$\hat{Var}(\hat{\mu})$ ：每學生總平均數估計值之變異數

(3) 第  $g$  地區別第  $h$  層母體總數估計值之變異數估計

$$\hat{Var}(\hat{X}_{gh}) = N_{gh}^2 \times \hat{Var}(\hat{\mu}_{gh}), \quad \begin{matrix} g = 1, 2, \dots, 11 \\ h = 1, 2, \dots, a_g \end{matrix}$$

式中  $\hat{Var}(\hat{X}_{gh})$ ：第  $g$  地區別第  $h$  層樣本數之變異數估計值

其餘  $N_{gh}$ ， $\hat{Var}(\hat{\mu}_{gh})$  之定義與 5(2) 項相同

(4) 樣本總數之變異數估計

$$\hat{Var}(\hat{X}) = N^2 \times \hat{Var}(\hat{\mu})$$

式中  $\hat{Var}(\hat{X})$ ：樣本總數之變異數估計值

其餘  $N$ ， $\hat{Var}(\hat{\mu})$  之定義與 5.(1)(2) 相同

## 第九節 樣本結構：

### 一、學齡前兒童

本次調查有效份數 2,520 份，詳細資料詳見表 4。

表 4 學齡前兒童分布狀況

分布狀況		樣本數(人)	百分比(%)
<b>總計</b>		<b>2,520</b>	<b>100.0</b>
性別	男	1,315	52.2
	女	1,205	47.8
年齡	0 至未滿 3 歲	1,223	48.5
	3 至未滿 6 歲	1,297	51.5
地區	臺北市	339	13.5
	新北市	400	15.9
	桃園市	281	11.2
	臺中市	340	13.5
	臺南市	192	7.6
	高雄市	268	10.6
	北部地區	205	8.1
	中部地區	291	11.5
	南部地區	139	5.5
	東部地區	51	2.0
	金馬地區	14	0.6

### 二、學齡兒童

本次調查國小調查共回收 145 所學校問卷，有效問卷共 3,304 份，詳細資料詳見表 5。

表 5 國小兒童分布狀況

分布狀況		樣本數(人)	百分比(%)
<b>總計</b>		<b>3,304</b>	<b>100.0</b>
性別	男	1,585	48.0
	女	1,719	52.0
年級	低年級	1,102	33.4
	中年級	1,108	33.5
	高年級	1,094	33.1
地區	臺北市	283	8.6
	新北市	560	16.9
	桃園市	323	9.8
	臺中市	388	11.7
	臺南市	272	8.2
	高雄市	390	11.8
	北部地區	262	7.9
	中部地區	400	12.1
	南部地區	239	7.2
	東部地區	138	4.2
	金馬地區	49	1.5

核定機關	行政院主計總處
核定文號	主普管字第 1070400799 號
有效期限	108 年 4 月底

樣本 編號	鄉鎮市區			調查序號		

## 衛生福利部

# 107 年兒童及少年生活狀況訪問表

### 【0 ～未滿 6 歲學齡前兒童家長問卷】

資料日期：民國 107 年 6 月 30 日

親愛的家長：

本項訪問係依據「兒童及少年福利與權益保障法」規定，每 4 年辦理一次。主要是為了解孩童平日的生活、育樂及托育養育情形、對福利政策的看法等，以作為政府訂定兒童照顧與福祉政策的參據。您的資訊代表全國學齡前兒童的狀況，所填答的資料僅供整體決策及統計分析應用，個別資料絕對保密，請放心作答。謝謝您的合作！！  
**※ 表中選項附有方格「☐」者，請於選擇適當答案處打「✓」符號；附有「\_\_\_\_\_」者，請填數字或文字說明。**

#### 第一部分：兒童與受訪者基本資料

一、請問府上這位兒童的基本資料為何？

1-1、性別：☐ (1) 男 ☐ (2) 女

1-2、民國\_\_\_\_\_年\_\_\_\_\_月生

1-3、雙（含以上）胞胎：☐ (1) 是 ☐ (2) 否

1-4、這位兒童的排行：☐ (1) 老大 ☐ (2) 老二 ☐ (3) 老三及以上

二、請問府上這位兒童是否領有下列生活扶助？（可複選）

☐ (1) 領有弱勢兒少生活扶助 ☐ (2) 領有弱勢兒少緊急生活扶助

☐ (3) 領有特殊境遇生活扶助 ☐ (4) 以上皆無

三、請問您與這位兒童的關係為何？

☐ (1) 生父 ☐ (2) 生母 ☐ (3) 養父 ☐ (4) 養母 ☐ (5) 繼父

☐ (6) 繼母 ☐ (7) 祖父 ☐ (8) 祖母 ☐ (9) 外祖父 ☐ (10) 外祖母

☐ (11) 父親之兄弟姊妹 ☐ (12) 母親之兄弟姊妹 ☐ (13) 兒童之兄弟

☐ (14) 其他，請說明\_\_\_\_\_

#### 第二部分：兒童家庭狀況

一、請問府上目前有誰與這位兒童同住？（可複選，同住係指每週五天以上）

☐ (1) 生父 / 繼父 / 養父 ☐ (2) 生母 / 繼母 / 養母 ☐ (3) 祖父 / 外祖父

☐ (4) 祖母 / 外祖母 ☐ (5) 兄弟姊妹 ☐ (6) 父親的兄弟姊妹

☐ (7) 母親的兄弟姊妹 ☐ (8) 其他，請說明\_\_\_\_\_

二、請問與這位兒童共同居住的人口數？（不包含兒童本身）\_\_\_\_\_人

2-1、與這位兒童同住的成人（20 歲以上，含父母親）有幾人？共\_\_\_\_\_人

2-2、上述同住的成人（含父母親）中，沒有工作者有幾人？共\_\_\_\_\_人

三、請問這位兒童住家的房間數共有幾間（包括臥室、書房、客、餐廳，不包括廚房和浴室）？  
有\_\_\_\_\_間

四、請問府上這位兒童家庭是否屬低收或中低收入戶？

☐ (1) 屬於低收入戶 ☐ (2) 屬於中低收入戶 ☐ (3) 否

五、請問這位兒童的家庭最近一年內每月平均支出及收入狀況為何？

5-1、全家每月平均支出約為多少？

☐ (1) 未滿 20,000 元 ☐ (2) 20,000-29,999 元 ☐ (3) 30,000-39,999 元

☐ (4) 40,000-49,999 元 ☐ (5) 50,000-59,999 元 ☐ (6) 60,000-69,999 元

☐ (7) 70,000-79,999 元 ☐ (8) 80,000 元以上

5-2、花費在這位兒童身上的平均每月支出（包含食衣住行育樂、給親屬照顧的費用、托育費用等）占全家每月平均支出約\_\_\_\_\_％。

5-3、請問每月花費在這位兒童身上的最主要 3 個支出項目為何？（請依序填選項代碼）

第一：\_\_\_\_\_；第二：\_\_\_\_\_；第三：\_\_\_\_\_

(1) 食物 (2) 衣物 (3) 教育、才藝 (4) 玩樂、玩具 (5) 交通

(6) 托育費用 (7) 醫療 (8) 書籍 (9) 儲蓄（教育基金、保險）

(10) 其他，請說明\_\_\_\_\_

5-4、全家每月平均收入及支出是否能夠平衡？

☐ (1) 支出大於收入（不夠用） ☐ (2) 收支平衡 ☐ (3) 收入大於支出（有儲蓄）



### 第三部分：兒童父母親狀況 (若與繼父母或養父母同住者，請填其狀況)

#### 一、請問這位兒童之父 / 母國籍為何？

##### 1-1、父親

☐ (1) 本國籍

☐ (1-1) 具原住民身份 ☐ (1-2) 具新住民身份，原國籍，請說明\_\_\_\_\_

☐ (1-3) 不具原住民及新住民身份

☐ (2) 外國籍 (未取得中華民國身分證者) 國籍，請說明\_\_\_\_\_

☐ (3) 其他，請說明\_\_\_\_\_

##### 1-2、母親

☐ (1) 本國籍

☐ (1-1) 具原住民身份 ☐ (1-2) 具新住民身份，原國籍，請說明\_\_\_\_\_

☐ (1-3) 不具原住民及新住民身份

☐ (2) 外國籍 (未取得中華民國身分證者) 國籍，請說明\_\_\_\_\_

☐ (3) 其他，請說明\_\_\_\_\_

#### 二、請問這位兒童之父 / 母婚姻狀況為何？

☐ (1) 結婚，且同住一起

☐ (2) 結婚，但不住在一起

☐ (3) 未婚單親

☐ (4) 未婚同居

☐ (5) 離婚

☐ (6) 一方去世

☐ (7) 父母親雙亡

☐ (8) 其他，請說明\_\_\_\_\_

#### 三、請問這位兒童父 / 母親教育程度？

##### 3-1、父親教育程度

☐ (1) 國小及以下

☐ (2) 國 (初) 中

☐ (3) 高中 (職)

☐ (4) 專科、大學

☐ (5) 研究所以上

☐ (6) 不清楚

##### 3-2、母親教育程度

☐ (1) 國小及以下

☐ (2) 國 (初) 中

☐ (3) 高中 (職)

☐ (4) 專科、大學

☐ (5) 研究所以上

☐ (6) 不清楚

#### 四、這位兒童之父親、母親目前工作狀況：(第二題選(7)父母親雙亡者，跳答第四部分)

問項	父親	母親
	選項部分請填寫代碼	
4-1、請問兒童之父 / 母目前工作狀況 (1) 有工作 (2) 無工作 (跳答第4-7題) (3) 不清楚 (跳答第四部分)		
4-2、請問兒童父 / 母現在的職業是？ (1) 民意代表、主管及經理人員 (如經理、廠長等) (2) 專業人員 (如醫師、藥師、護理師、律師、會計師、教師、研究人員、各類工程師、資訊及通訊專業人員、程式設計師、記者、作家、演員、藝術家、行銷廣告公關及技術銷售專業人員等) (3) 技術員及助理專業人員 (如工程技術員、資訊助理、研究助理、設備控制人員、品檢、仲介、行銷人員、業務人員、記帳士、運動教練、診所護士、醫事檢驗人員、醫療儀器操作人員、製造生產監督人員、營造監督人員、工地主任、辦公室監督人員、主任、課長、副理、襄理等) (4) 事務支援人員【如會計、出納、收帳、事務秘書、櫃台 (服務台) 事務人員、銀行櫃員、總機人員、電話及網路客服人員、一般辦公室事務人員 (含文書處理、總務)、診所掛號人員等。】 (5) 服務及銷售工作人員 (如領隊、導遊、廚師、餐飲服務、殯葬服務、美容美髮、按摩師、保全、消防、模特兒、店員、商店銷售人員、電話及網路行銷人員等) (6) 農、林、漁、牧業生產人員 (如作物栽培、動物飼育、漁撈、水產養殖等) (7) 技藝有漁工作人員【如木工、泥作工作人員、建築物電力系統裝修人員 (含水電工)、油漆或噴漆人員、車輛維修人員 (含自行車、機車、汽車)、樂器製造及調音人員、焊接及切割人員 (含電焊工)、鎖匠、手工藝人員等】 (8) 機械設備操作及組裝人員 (如生產機械設備操作人員、吊車、起重機等移運設備操作人員、駕駛、依精密生產程序組裝產品人員等) (9) 基層技術工及勞力工【如快遞、兜售、大樓管理員、車輛清潔工、家庭清潔及幫工、廢棄物服務工及環境清掃工、製造、運輸及倉儲勞力工 (含手工包裝、理貨、搬運等)】 (10) 軍人 (11) 不清楚		
4-3、請問這份工作，兒童父 / 母是老闆、自己家裡的事業或受人僱用？ (1) 雇主 (2) 自營作業者 (3) 受私人機構僱用 (4) 受政府僱用 (5) 無酬家屬工作者 (6) 不清楚		
4-4、請問兒童父 / 母這份工作平均每週工作幾天？	每週_____天 <input type="checkbox"/> (88) 不清楚	每週_____天 <input type="checkbox"/> (88) 不清楚
4-5、請問兒童父 / 母這份工作是否需要周末工作？ <input type="checkbox"/> (1) 是 <input type="checkbox"/> (2) 否 <input type="checkbox"/> (3) 不清楚		

4-6、請問兒童父／母這份工作平均每天（不含交通時間）工作幾小時？ <b>（包含加班）</b>	_____ 小時 <input type="checkbox"/> (88) 不清楚	_____ 小時 <input type="checkbox"/> (88) 不清楚
4-7、請問兒童父／母過去一年中，因為這位兒童生病，照顧這位兒童而必須向工作場所請假之天數為何？	<input type="checkbox"/> (1) 有請過假，約 _____ 天 <input type="checkbox"/> (2) 沒有請過假 <input type="checkbox"/> (3) 不清楚或不適用	<input type="checkbox"/> (1) 有請過假，約 _____ 天 <input type="checkbox"/> (2) 沒有請過假 <input type="checkbox"/> (3) 不清楚或不適用
4-8、請問兒童之父／母是否曾因照顧這位兒童而辭去工作或換工作？ <input type="checkbox"/> (1) 是 <input type="checkbox"/> (2) 否 <input type="checkbox"/> (3) 不清楚		
4-9、請問兒童父／母現在未就業的原因 <b>（可複選）</b> <b>【有就業者不須填答】</b> (1) 在學或準備升學      (2) 找工作中      (3) 料理家務 (4) 想親自照顧兒童      (5) 照顧老人或病人      (6) 結婚 (7) 準備懷孕／生產      (8) 健康狀況不佳      (9) 就業環境因素 (10) 家人不支持      (11) 職場生育歧視 (12) 找不到合適的照顧人力／場所      (13) 其他，請說明：_____		

#### 五、這位兒童之父親、母親申請或使用育嬰假的狀況

問項	父親	母親
	選項部分請填寫代碼	
5-1、請問兒童父／母有沒有因為這位兒童請過育嬰假？ (1) 有      (2) 沒有 <b>（跳答第 5-8 題）</b> (3) 不清楚 <b>（跳答第四部分）</b>		
5-2、考慮或正式申請育嬰假時，有沒有遭遇公司阻擾勸退？(1) 有 (2) 沒有		
5-3、請問兒童父／母總共或預計請幾個月的育嬰假？ <b>（填實際請假月數，非請領補助的 6 個月）</b>		
5-4、請問兒童父／母育嬰假後是否返回原職場工作？ (1) 有      (2) 沒有 <b>（跳答第 5-7 題）</b> (3) 正在育嬰假期間 <b>（跳答第四部份）</b>		
5-5、請問兒童父／母育嬰假後返回工作，職等是否受到影響？ (1) 變高 (2) 不變      (3) 變低		
5-6、請問兒童父／母育嬰假後返回工作，薪資是否受到影響？ (1) 增加 (2) 不變      (3) 減少		
5-7、請問兒童父／母在育嬰假後沒有返回原職場就業的原因 <b>（可複選）</b> <b>（跳答第四部份）</b> (1) 準備升學      (2) 職場長官／老闆辭退      (3) 料理家務 (4) 想親自照顧兒童      (5) 照顧老人或病人      (6) 健康狀況不佳 (7) 就業環境因素      (8) 家人不支持回去就業      (9) 職場生育歧視 (10) 找不到合適的照顧人力      (11) 其他，請說明：_____		
5-8、請問兒童父／母沒有因為這位兒童請過育嬰假的原因 <b>（可複選）</b> (1) 改由配偶申請      (2) 育嬰留職停薪津貼不夠貼補短少的薪水 (3) 小孩已有他人照顧      (4) 擔心失去競爭力      (5) 擔心影響升遷 (6) 擔心工作年資中斷      (7) 擔心被調職      (8) 擔心被解僱 (9) 同事不支持      (10) 其他 <b>（請說明：_____）</b>		

#### 第四部分：兒童托育狀況

一、您認為這位兒童最理想的托育安排為何？請從下列 20 種安排中選出號碼 \_\_\_\_\_

二、這名兒童現在日間或工作時段（平日非假日）實際的主要照顧安排為何？ \_\_\_\_\_

2-1、父／母身兼照顧與工作 **（若父母同時照顧，以實際陪伴兒童時間較長者填答）**

- |  |                   |
|--|-------------------|
| (1) 母親請育嬰假在家照顧                             | (2) 父親請育嬰假在家照顧    |
| (3) 母親把這名兒童帶到工作場所                          | (4) 父親把這名兒童帶到工作場所 |
| (5) 母親一邊工作一邊照顧（在家工作無經營店面）                  |                   |
| (6) 父親一邊工作一邊照顧（在家工作無經營店面）                  |                   |
| (7) 家裡自己開店，母親在家自行照顧（家裡有經營店面，由母親一面顧店一面照顧小孩） |                   |
| (8) 家裡自己開店，父親在家自行照顧（家裡有經營店面，由父親一面顧店一面照顧小孩） |                   |

2-2、父／母不工作在家照顧 **（若父母同時照顧，以實際陪伴兒童時間較長者填答）**

- |                 |                  |
|-----------------|------------------|
| (9) 母親不工作，在家照顧  | (10) 母親辭掉工作，在家照顧 |
| (11) 父親不工作，在家照顧 | (12) 父親辭掉工作，在家照顧 |

2-3、家人外專業托育

- (13) 送到非工作場所的托嬰中心或幼兒園  
(14) 送到工作場所設置的托嬰中心或幼兒園  
(15) 送到托育人員（保母）家裡托育 12 小時以上（全日托）  
(16) 送到托育人員（保母）家裡托育 12 小時以內（日托）  
(17) 托育人員（保母）到宅照顧

2-4、其他

- (18) 由其他家人照顧      (19) 由家庭幫傭（外傭）照顧      (20) 其他，請說明：\_\_\_\_\_

三、請問這位兒童上述實際的照顧安排最後是由誰決定的（可複選）？

- ☐ (1) 父親      ☐ (2) 母親      ☐ (3) 祖父      ☐ (4) 祖母  
☐ (5) 外祖父      ☐ (6) 外祖母      ☐ (7) 其他親戚      ☐ (8) 其他，請說明：\_\_\_\_\_

四、您在考量這位兒童托育安排時，最重要的考慮原因為？請從下列 23 項選項中選出最重要的 5 種原因。

填號碼：第一順位（ ）、第二順位（ ）、第三順位（ ）、第四順位（ ）、第五順位（ ）

4-1、照顧品質

- (1) 照顧專業度      (2) 是否有保母證照      (3) 保母的照顧經驗  
 (4) 和保母的照顧理念是否契合      (5) 愛心、耐心

4-2、環境條件

- (6) 環境安全      (7) 設施設備      (8) 托育地點近不近

4-3、政策與費用

- (9) 托育費用      (10) 家庭收入      (11) 托育補助  
 (12) 托育比      (13) 托育人員好不好找      (14) 可以繼續工作

4-4、家庭責任與照顧能力

- (15) 照顧小孩是父母的責任      (16) 母親餵母乳      (17) 母親比較會照顧兒童  
 (18) 父親比較會照顧兒童      (19) 家人比較值得信任      (20) 增加家人相處的機會  
 (21) 親屬願不願意幫忙照顧      (22) 親屬能不能協助照顧

4-5、(23) 其他，請說明：\_\_\_\_\_

五、請問您認為托育人員（保母）應具備哪些條件？請從下列 10 個選項中，選出認為最重要的前 5 項條件。

填號碼：第一順位（ ）、第二順位（ ）、第三順位（ ）、第四順位（ ）、第五順位（ ）

- (1) 有育兒經驗      (2) 具愛心、耐心、喜愛兒童  
 (3) 具抗壓性      (4) 具有政府所核發之保母人員技術士證或登記證書  
 (5) 人際關係良好      (6) 住屋環境整潔、安全  
 (7) 不要同時帶三個以上小孩（包括自己小孩在內）  
 (8) 身心健康、生活規律、無不良嗜好（如抽煙、賭博）  
 (9) 瞭解不同年齡階段孩子的需要與行為發展  
 (10) 其他，請說明\_\_\_\_\_

六、請問兒童家是否因生育或養育該兒童，從其他縣市變更戶籍到目前縣市？

- ☐ (1) 是，由 \_\_\_\_\_ 縣 / 市變更至 \_\_\_\_\_ 縣 / 市【續答】  
☐ (2) 否【跳答第八題】

七、承上題，變更戶籍到目前縣市原因為何？

- ☐ (1) 本人或親屬工作變動      ☐ (2) 育兒相關福利  
☐ (3) 租約到期、買房子      ☐ (4) 其他，請說明\_\_\_\_\_

八、請問您對於幼兒園服務的感受為何？（請在合適的選項圈選）

	非常不同意	不同意	沒意見	同意	非常同意
8-1. 我信任幼兒園，因為政府有管理	1	2	3	4	5
8-2. 我信任幼兒園，因為通常環境、設備良好	1	2	3	4	5
8-3. 我信任幼兒園，因為機構式照顧符合我對照顧的期待	1	2	3	4	5
8-4. 我信任幼兒園，因為相信他們具有專業的教保能力	1	2	3	4	5

九、請問您對保母托育服務的感受為何？（請在合適的選項圈選）

	非常不同意	不同意	沒意見	同意	非常同意
9-1. 我信任保母，因為政府有在管理	1	2	3	4	5
9-2. 我信任保母，因為通常托育環境、設備良好	1	2	3	4	5
9-3. 我信任保母，因為家庭式照顧符合我對照顧的期待	1	2	3	4	5
9-4. 我信任保母，因為相信他們具有專業的教保能力	1	2	3	4	5

十、請問您對於托嬰中心服務的感受為何？（請在合適的選項圈選）

	非常不同意	不同意	沒意見	同意	非常同意
10-1. 我信任托嬰中心，因為政府有管理	1	2	3	4	5
10-2. 我信任托嬰中心，因為通常托育環境、設備良好	1	2	3	4	5
10-3. 我信任托嬰中心，因為機構式照顧符合我對照顧的期待	1	2	3	4	5
10-4. 我信任托嬰中心，因為相信他們具有專業的教保能力	1	2	3	4	5



十一、請依兒童目前實際照顧安排，從五個照顧方式擇一選答：

11-1、兒童目前主要由「**父母親自照顧者**」請填答；其餘照顧方式者不需填答

11-1-1、請問主要照顧兒童的家長，每月是否領有「育兒津貼」？ <input type="checkbox"/> (1) 是，每月為_____元 <input type="checkbox"/> (2) 否，原因為？ <input type="checkbox"/> (2-1) 不知道這項津貼 <input type="checkbox"/> (2-2) 家戶所得超過資格 <input type="checkbox"/> (2-3) 申請手續複雜 <input type="checkbox"/> (2-4) 已領育嬰留職停薪津貼 <input type="checkbox"/> (2-5) 小孩已超過可領的年齡 <input type="checkbox"/> (2-6) 其他，請說明：_____
11-1-2、請問您為何選擇親自照顧兒童，沒有將兒童送托給保母？（可複選） <input type="checkbox"/> (1) 托育費用太貴 <input type="checkbox"/> (2) 家庭收入不夠 <input type="checkbox"/> (3) 父或母本來就未就業，可以在家帶 <input type="checkbox"/> (4) 家人期望 <input type="checkbox"/> (5) 想自己帶小孩 <input type="checkbox"/> (6) 保母太遠 <input type="checkbox"/> (7) 合適保母的托育人數已額滿 <input type="checkbox"/> (8) 不信任保母 <input type="checkbox"/> (9) 其他，請說明：_____
11-1-3、請問您為何選擇親自照顧兒童，沒有將兒童送托給托嬰中心（可複選）？ <input type="checkbox"/> (1) 托育費用太貴 <input type="checkbox"/> (2) 家庭收入不夠 <input type="checkbox"/> (3) 父或母本來就未就業，可以在家帶 <input type="checkbox"/> (4) 家人期望 <input type="checkbox"/> (5) 想自己帶小孩 <input type="checkbox"/> (6) 托嬰中心太遠 <input type="checkbox"/> (7) 合適的托嬰中心已額滿 <input type="checkbox"/> (8) 不信任托嬰中心 <input type="checkbox"/> (9) 其他，請說明：_____

11-2、兒童目前主要由「**父母親以外的親屬照顧者**」請填答，其餘照顧方式者不需填答

11-2-1、請問兒童父／母是否領過「親屬保母托育補助」？ <input type="checkbox"/> (1) 是，每月為_____元 <input type="checkbox"/> (2) 否，原因為？ <input type="checkbox"/> (2-1) 不知道這項津貼 <input type="checkbox"/> (2-2) 家戶所得超過申請資格 <input type="checkbox"/> (2-3) 申請手續複雜 <input type="checkbox"/> (2-4) 照顧的親屬未受訓 <input type="checkbox"/> (2-5) 小孩已超過可領的年齡 <input type="checkbox"/> (2-6) 其他，請說明：_____
11-2-2、請問兒童父／母是否領「育兒津貼」？ <input type="checkbox"/> (1) 是，每月為_____元 <input type="checkbox"/> (2) 否，原因為？ <input type="checkbox"/> (2-1) 不知道這項津貼 <input type="checkbox"/> (2-2) 家戶所得超過資格 <input type="checkbox"/> (2-3) 申請手續複雜 <input type="checkbox"/> (2-4) 已領育嬰留職停薪津貼 <input type="checkbox"/> (2-5) 小孩已超過可領的年齡 <input type="checkbox"/> (2-6) 其他，請說明：_____
11-2-3、請問兒童父／母是否給這位主要照顧的親屬任何費用？ <input type="checkbox"/> (1) 是，平均每月為_____元。 <input type="checkbox"/> (2) 否
11-2-4、請問這位親屬是否參加過托育人員在職訓練課程？ <input type="checkbox"/> (1) 是 <input type="checkbox"/> (2) 否 <input type="checkbox"/> (3) 不知道
11-2-5、請問兒童父／母為何選擇由親屬照顧兒童，沒有將兒童送托給保母？（可複選） <input type="checkbox"/> (1) 因為要工作 <input type="checkbox"/> (2) 這位親屬有照顧意願 <input type="checkbox"/> (3) 托育費用太貴 <input type="checkbox"/> (4) 家庭收入不夠 <input type="checkbox"/> (5) 保母太遠 <input type="checkbox"/> (6) 合適保母的托育人數已額滿 <input type="checkbox"/> (7) 不信任保母 <input type="checkbox"/> (8) 其他，請說明：_____
11-2-6、請問兒童父／母為何選擇由親屬照顧兒童，沒有將兒童送托給托嬰中心？（可複選） <input type="checkbox"/> (1) 因為要工作 <input type="checkbox"/> (2) 這位親屬有照顧意願 <input type="checkbox"/> (3) 托育費用太貴 <input type="checkbox"/> (4) 家庭收入不夠 <input type="checkbox"/> (5) 托嬰中心太遠 <input type="checkbox"/> (6) 合適托嬰中心已額滿 <input type="checkbox"/> (7) 不信任托嬰中心 <input type="checkbox"/> (8) 其他，請說明：_____

11-3、兒童目前送托「**居家式托育人員（保母）**」填答，其餘照顧方式者不需填答

11-3-1、請問這位保母是否是您們當初想找的第一順位？ <input type="checkbox"/> (1) 是 <input type="checkbox"/> (2) 否，為什麼 _____
11-3-2、請問照顧您兒童的保母目前共照顧 _____ 名兒童（含保母 6 歲以下兒童及您兒童本人）？ <input type="checkbox"/> 不知道
11-3-3、您每天接送兒童至保母家的時間單程約為 _____ 分鐘？交通工具是 _____ 是否在上班的路程中（或工作場域）？ <input type="checkbox"/> (1) 是 <input type="checkbox"/> (2) 否
11-3-4、請問您是否領取過托育費用補助？ <input type="checkbox"/> (1) 是，每月為 _____ 元 <input type="checkbox"/> (2) 否，原因為？ <input type="checkbox"/> (2-1) 不知道這項津貼 <input type="checkbox"/> (2-2) 家戶所得超過申請資格 <input type="checkbox"/> (2-3) 申請手續複雜 <input type="checkbox"/> (2-4) 保母資格不符 <input type="checkbox"/> (2-5) 小孩已超過可領的年齡 <input type="checkbox"/> (2-6) 其他，請說明：_____
11-3-5、請問您是否領取使用托育公共及準公共化服務費用補助？ <input type="checkbox"/> (1) 是，每月為 _____ 元 <input type="checkbox"/> (2) 否，原因為？ <input type="checkbox"/> (2-1) 不知道這項服務 <input type="checkbox"/> (2-2) 家戶所得超過申請資格 <input type="checkbox"/> (2-3) 申請手續複雜 <input type="checkbox"/> (2-4) 保母未參加準公共化服務 <input type="checkbox"/> (2-5) 小孩已超過可領的年齡 <input type="checkbox"/> (2-6) 其他，請說明：_____
11-3-6、您付給保母的托育服務費用（不含副食品、獎金等），平均每月為 _____ 元？
11-3-7、請問您除了托育費外，是否還需支付其他項目（如副食品費、獎金、延收費……等）？費用是多少？ <input type="checkbox"/> (0) 沒有其他費用 (1) 項目：_____ 費用：_____ 每月／年（請圈選） (2) 項目：_____ 費用：_____ 每月／年（請圈選） (3) 項目：_____ 費用：_____ 每月／年（請圈選）

11-4、兒童目前送「托嬰中心」填答，其餘照顧方式者不需填答

11-4-1、您兒童的托嬰中心為？ <input type="checkbox"/> (1)「公設民營」托嬰中心 <input type="checkbox"/> (2) 私立托嬰中心
11-4-2、請問這家托嬰中心是您當初的首選嗎？ <input type="checkbox"/> (1) 是 <input type="checkbox"/> (2) 否，為什麼 _____
11-4-3、您每天接送兒童至托嬰中心的時間單程約為 _____ 分鐘？交通工具是 _____ 是否在上路途中（或工作場域） <input type="checkbox"/> (1) 是 <input type="checkbox"/> (2) 否
11-4-4、請問您是否領取過托育費用補助？ <input type="checkbox"/> (1) 是，每月為 _____ 元 <input type="checkbox"/> (2) 否，原因為 _____ <input type="checkbox"/> (2-1) 不知道這項津貼 <input type="checkbox"/> (2-2) 家戶所得超過申請資格 <input type="checkbox"/> (2-3) 申請手續複雜 <input type="checkbox"/> (2-4) 托嬰中心資格不符 <input type="checkbox"/> (2-5) 小孩已超過可領的年齡 <input type="checkbox"/> (2-6) 其他，請說明： _____
11-4-5、請問您是否領取使用托育公共及準公共化服務費用補助？ <input type="checkbox"/> (1) 是，每月為 _____ 元 <input type="checkbox"/> (2) 否，原因為？ <input type="checkbox"/> (2-1) 不知道這項服務 <input type="checkbox"/> (2-2) 家戶所得超過申請資格 <input type="checkbox"/> (2-3) 申請手續複雜 <input type="checkbox"/> (2-4) 托嬰中心未參加準公共化服務 <input type="checkbox"/> (2-5) 小孩已超過可領的年齡 <input type="checkbox"/> (2-6) 其他，請說明： _____
11-4-6、請問您付給托嬰中心的托育費用（不含註冊費、副食品費等），平均每月為 _____ 元？
11-4-7、請問除了托育費用外，是否有加收其他項目（如註冊費、副食品費等）？分別的費用是多少？ <input type="checkbox"/> (0) 沒有其他費用 (1) 項目：_____ 費用：_____ 每月／學期／年（請圈選） (2) 項目：_____ 費用：_____ 每月／學期／年（請圈選） (3) 項目：_____ 費用：_____ 每月／學期／年（請圈選）
11-4-8、請問您的托嬰中心一位托育人員約需照顧 _____ 名兒童（含兒童本人）？ <input type="checkbox"/> (88) 不知道

11-5、兒童目前就讀「幼兒園」填答，其餘照顧方式者不需填答

11-5-1、您兒童就讀的幼兒園為？ <input type="checkbox"/> (1) 公立幼兒園 <input type="checkbox"/> (2) 私立幼兒園 <input type="checkbox"/> (3) 非營利幼兒園
11-5-2、請問這家幼兒園是您當初的首選嗎？ <input type="checkbox"/> (1) 是 <input type="checkbox"/> (2) 否，為什麼 _____
11-5-3、您每天接送兒童至幼兒園的時間單程約為 _____ 分鐘？交通工具是 _____ 是否在上路途中（或工作場域） <input type="checkbox"/> (1) 是 <input type="checkbox"/> (2) 否
11-5-4、請問您是否領取5歲幼兒免學費就學補助？ <input type="checkbox"/> (1) 是 <input type="checkbox"/> (2) 否，原因為？ <input type="checkbox"/> (2-1) 非學齡5足歲兒童 <input type="checkbox"/> (2-2) 其他，請說明： _____
11-5-5、請問您付給幼兒園的教保服務費用（含學費、雜費、材料費、活動費、午餐費、點心費等），平均每月為 _____ 元？
11-5-6、請問除了教保服務費用外，是否有加收其他項目（如交通費、課後延托費等）？分別的費用是多少？ <input type="checkbox"/> (0) 沒有其他費用 (1) 項目：_____ 費用：_____ 每月／學期／年（請圈選） (2) 項目：_____ 費用：_____ 每月／學期／年（請圈選） (3) 項目：_____ 費用：_____ 每月／學期／年（請圈選）
11-5-7、請問您兒童就讀的幼兒園每位教保服務人員約需照顧 _____ 名兒童（含兒童本人）？ <input type="checkbox"/> (88) 不知道

十二、請問您在照顧或養育孩子方面，曾遭遇哪些問題？（可複選）

- |  |  |
|--|--|
| <input type="checkbox"/> (1) 大致上沒問題        | <input type="checkbox"/> (2) 經濟困難，不能滿足孩子身心發展 |
| <input type="checkbox"/> (3) 沒時間陪孩子        | <input type="checkbox"/> (4) 不知如何帶小孩或引導孩子學習  |
| <input type="checkbox"/> (5) 沒有足夠的兒童托育機構   | <input type="checkbox"/> (6) 兒童生理與心理醫療院所不夠   |
| <input type="checkbox"/> (7) 缺乏特殊兒童養護收托機構  | <input type="checkbox"/> (8) 特殊兒童養護收托機構設施不足  |
| <input type="checkbox"/> (9) 當地兒童學習活動太少    | <input type="checkbox"/> (10) 當地兒童休閒場地不夠     |
| <input type="checkbox"/> (11) 其他，請說明 _____ |  |

十三、請問這位兒童學過哪些才藝？（可複選）

- |  |  |                                      |  |
|--|--|--------------------------------------|--|
| <input type="checkbox"/> (1) 從未上過          | <input type="checkbox"/> (2) 游泳            | <input type="checkbox"/> (3) 球類      | <input type="checkbox"/> (4) 外語            |
| <input type="checkbox"/> (5) 珠心算、數學        | <input type="checkbox"/> (6) 音樂            | <input type="checkbox"/> (7) 繪畫      | <input type="checkbox"/> (8) 書法            |
| <input type="checkbox"/> (9) 創意積木（如樂高機器人等） | <input type="checkbox"/> (10) 舞蹈           | <input type="checkbox"/> (11) 溜冰、直排輪 |  |
| <input type="checkbox"/> (12) 電腦           | <input type="checkbox"/> (13) 作文           | <input type="checkbox"/> (14) 棋藝     | <input type="checkbox"/> (15) 國術，跆拳道、空手、劍道 |
| <input type="checkbox"/> (16) 科學教育         | <input type="checkbox"/> (17) 其他，請說明 _____ |                                      |  |

十四、請問您遇到兒童托育方面問題會向誰求助？（可複選）

- ☐ (1) 從未遇到問題 ☐ (2) 順其自然、沒有處理 ☐ (3) 向(岳)父母親或長輩求助  
☐ (4) 向孩子學校老師求助 ☐ (5) 向同事、朋友或鄰居求助 ☐ (6) 向手足(兄弟姊妹)求助  
☐ (7) 向政府機構(如福利服務中心社工員、村里幹事等)求助 ☐ (8) 向民間專業機構求助  
☐ (9) 上網查詢 ☐ (10) 其他，請說明 \_\_\_\_\_

十五、請問您的育兒知識來源為何？（可複選）

- ☐ (1) 長輩親友傳授 ☐ (2) 同輩親友討論 ☐ (3) 自己閱讀育兒相關書籍  
☐ (4) 自己帶孩子的經驗累積 ☐ (5) 參與保育方面的訓練課程 ☐ (6) 網路搜尋資訊  
☐ (7) 參與親子、育兒相關座談、演講..等團體活動  
☐ (8) 求學過程中所習得之幼保、護理、家政等相關知識  
☐ (9) 其他，請說明 \_\_\_\_\_

第五部分：兒童身體與飲食狀況

一、請問這位兒童是否領有發展遲緩評估報告書？ ☐ (1) 有 ☐ (2) 無

二、請問這位兒童是否領有身心障礙手冊？ ☐ (1) 有 ☐ (2) 無（跳答第四題）

三、請問這位兒童身心障礙程度為何？ ☐ (1) 極重度 ☐ (2) 重度 ☐ (3) 中度 ☐ (4) 輕度

四、請問這位兒童曾遭受到身體事故傷害為何？（可複選，指有曾經遭受到身體事故傷害送醫的狀況）

- ☐ (1) 都沒有 ☐ (2) 動物及昆蟲咬 ☐ (3) 燒燙傷 ☐ (4) 交通事故  
☐ (5) 中毒(藥物、氣體、農藥) ☐ (6) 跌(墜)落 ☐ (7) 溺水 ☐ (8) 異物哽塞  
☐ (9) 刀器、利銳器傷害 ☐ (10) 撞擊、夾傷 ☐ (11) 其他，請說明 \_\_\_\_\_

五、請問過去一星期內，這位兒童有幾天吃了早餐？

- ☐ (1) 有吃，一星期\_\_\_\_\_天有吃 ☐ (2) 每天都沒吃

六、請問這位兒童若有吃早餐，通常是怎麼吃？（請以最主要的方式填寫）

- ☐ (1) 家長與這位兒童一起在家吃 ☐ (2) 家長與這位兒童一起在外面吃  
☐ (3) 托育(幼兒園、托嬰中心、保母)者供應 ☐ (4) 其他，請說明 \_\_\_\_\_

七、請問通常這位兒童都怎麼吃午餐？（請以最主要的方式填寫）

- ☐ (1) 家長與這位兒童一起在家吃 ☐ (2) 家長與這位兒童一起在外面吃  
☐ (3) 托育(幼兒園、托嬰中心、保母)者供應 ☐ (4) 其他，請說明 \_\_\_\_\_

八、請問通常這位兒童都怎麼吃晚餐？（請以最主要的方式填寫）

- ☐ (1) 家長與這位兒童一起在家吃 ☐ (2) 家長與這位兒童一起在外面吃  
☐ (3) 托育(幼兒園、托嬰中心、保母)者供應 ☐ (4) 其他，請說明 \_\_\_\_\_

九、請問這位兒童每週有無與父母親共同用餐？（如未與父母親同住者跳答第六部分）

- ☐ (1) 有，每週共\_\_\_\_\_次(每天早、中、晚餐各算一次) ☐ (2) 沒有

第六部分：兒童遊戲及育樂狀況

一、請問這位兒童常使用的遊戲設施為何？（可複選）

- ☐ (1) 在住家內空間玩耍(客廳、餐廳或遊戲室) ☐ (2) 所居住之社區大樓公共設施  
☐ (3) 在鄰近的公園、學校、幼兒園設施 ☐ (4) 使用政府提供設施(婦幼館、兒福中心、托育資源中心(親子館))  
☐ (5) 私人企業提供，但需付費(湯姆熊、健兒園) ☐ (6) 私人企業提供，不需任何花費(麥當勞、大賣場、百貨公司)  
☐ (7) 其他，請說明 \_\_\_\_\_

二、請問這位兒童平均每天花費多少遊戲時間？

- ☐ (1) 幾乎不參與 ☐ (2) 未滿2小時 ☐ (3) 2至未滿4小時  
☐ (4) 4至未滿6小時 ☐ (5) 6至未滿8小時 ☐ (6) 8小時以上

三、請問這位兒童與誰一起遊戲？（可複選）

- ☐ (1) 父母親 ☐ (2) 幼兒園之老師、同學 ☐ (3) 兒童之兄弟姊妹  
☐ (4) 親戚之小孩 ☐ (5) 鄰居小孩 ☐ (6) 托育人員(保母)或托嬰中心之托育人員、兒童  
☐ (7) 外籍幫傭 ☐ (8) 自己獨自玩 ☐ (9) 祖父母/外祖父母  
☐ (10) 其他，請說明 \_\_\_\_\_

四、請問依您的期望，您覺得這位兒童需要的遊戲環境為何？（可複選）

- ☐ (1) 設施距離近 ☐ (2) 設施安全性 ☐ (3) 開放時間彈性  
☐ (4) 設施多樣化 ☐ (5) 價錢公道 ☐ (6) 交通便利  
☐ (7) 有專業人員指導 ☐ (8) 其他，請說明 \_\_\_\_\_



## 第七部分：兒童福利部分

一、請問您是否知道及使用過下列各種政府或民間團體辦理之兒童福利機構或福利措施？(請在合適的選項圈選)

	A. 不知道		B. 知道						
	不需要	需要	資格不符	從未用過	曾經用過，對您幫助程度 (使用過者填答，沒使用者不需填答)				
					完全沒幫助	沒幫助	普通	有幫助	非常有幫助
範例：以第一題為例，我知道「托嬰中心」的服務，有使用過，並認為有幫助。	1	2	3	4	5	6	7	⑧	9
(1) 托嬰中心	1	2	3	4	5	6	7	8	9
(2) 安置及教養機構（育幼院）	1	2	3	4	5	6	7	8	9
(3) 福利服務中心	1	2	3	4	5	6	7	8	9
(4) 家暴中心	1	2	3	4	5	6	7	8	9
(5) 三歲以下兒童醫療補助	1	2	3	4	5	6	7	8	9
(6) 弱勢兒童及少年生活扶助	1	2	3	4	5	6	7	8	9
(7) 弱勢家庭兒童及少年緊急生活扶助	1	2	3	4	5	6	7	8	9
(8) 弱勢兒童及少年醫療補助	1	2	3	4	5	6	7	8	9
(9) 中低收入兒童及少年健保費補助	1	2	3	4	5	6	7	8	9
(10) 育兒津貼	1	2	3	4	5	6	7	8	9
(11) 保母托育費用補助（或公共及準公共化托育服務機制）	1	2	3	4	5	6	7	8	9
(12) 居家托育服務中心（原社區保母系統）	1	2	3	4	5	6	7	8	9
(13) 親職教育活動	1	2	3	4	5	6	7	8	9
(14) 幼兒園	1	2	3	4	5	6	7	8	9
(15) 托育資源中心（親子館）	1	2	3	4	5	6	7	8	9
(16) 育嬰留職停薪 / 育嬰假	1	2	3	4	5	6	7	8	9
(17) 兒童寄養服務	1	2	3	4	5	6	7	8	9
(18) 5歲幼兒免學費補助	1	2	3	4	5	6	7	8	9
(19) 早期療育服務	1	2	3	4	5	6	7	8	9
(20) 兒童休閒、育樂活動	1	2	3	4	5	6	7	8	9
(21) 113 保護專線	1	2	3	4	5	6	7	8	9
(22) 家庭教育諮詢專線	1	2	3	4	5	6	7	8	9
(23) 特殊境遇家庭扶助	1	2	3	4	5	6	7	8	9
(24) 其他，請說明 _____	1	2	3	4	5	6	7	8	9

二、請問您認為使用政府的兒童福利服務有些什麼困難？（可複選）

- |  |  |
|--|--|
| <input type="checkbox"/> (1) 沒有適當方法（如交通工具、身體障礙等）前往申請福利服務 | <input type="checkbox"/> (3) 福利服務的相關資訊缺乏   |
| <input type="checkbox"/> (2) 福利服務的工作人員態度不佳               | <input type="checkbox"/> (5) 福利服務提供的地點距離太遠 |
| <input type="checkbox"/> (4) 福利服務有名額的限制                  | <input type="checkbox"/> (7) 其他，請說明 _____  |
| <input type="checkbox"/> (6) 福利補助的金額太低                   | <input type="checkbox"/> (9) 未曾使用          |
| <input type="checkbox"/> (8) 大致上無困難                      |  |

三、請問您認為政府應加強下列哪些兒童福利措施？（最多可選填6項）

- |   |  |
|---|--|
| <input type="checkbox"/> (1) 推廣親職教育                     | <input type="checkbox"/> (2) 增加兒童心理衛生服務        |
| <input type="checkbox"/> (3) 兒童醫療補助                     | <input type="checkbox"/> (4) 育兒津貼              |
| <input type="checkbox"/> (5) 增設兒童專科醫療院所                 | <input type="checkbox"/> (6) 增加托育人員（保母）訓練與建立制度 |
| <input type="checkbox"/> (7) 鼓勵企業建立托嬰、托兒制度              | <input type="checkbox"/> (8) 推展兒童寄養服務          |
| <input type="checkbox"/> (9) 弱勢兒童及少年生活補助                | <input type="checkbox"/> (10) 新住民家庭兒童福利服務      |
| <input type="checkbox"/> (11) 加強單親家庭兒童服務                | <input type="checkbox"/> (12) 加強隔代家庭福利服務       |
| <input type="checkbox"/> (13) 增設公立或公設民營托嬰中心             | <input type="checkbox"/> (14) 增設公立或公設民營幼兒園     |
| <input type="checkbox"/> (15) 兒童保護工作（防止兒童受虐待、被販賣或被疏於照顧） |  |
| <input type="checkbox"/> (16) 喘息服務                      | <input type="checkbox"/> (17) 共融式遊戲設施          |
| <input type="checkbox"/> (18) 公共空間足夠及性別友善的哺乳空間          | <input type="checkbox"/> (19) 友善無障礙的道路地面       |
| <input type="checkbox"/> (20) 足夠的公共運輸系統、親子車廂            | <input type="checkbox"/> (21) 其他，請說明 _____     |

受訪者姓名：\_\_\_\_\_ 兒童姓名：\_\_\_\_\_ 聯絡電話：（ ） \_\_\_\_\_ 訪員姓名：\_\_\_\_\_

本問卷是否一次完成：☐ (1) 是 ☐ (2) 不是，分 \_\_\_\_\_ 次完成 訪問總花費時間：\_\_\_\_\_ 分鐘（非一次完成請扣除停止時間）

核定機關	行政院主計總處
核定文號	主普管字第 1070400799 號
有效期限	108 年 4 月底

衛生福利部

107 年兒童及少年生活狀況訪問表

【6～未滿 12 歲國小兒童訪問表】

樣本 編號	學校代碼					年 級	調 查 序 號

資料日期：民國 107 年 6 月 30 日

親愛的家長：

本項訪問係依據「兒童及少年福利與權益保障法」規定，每 4 年辦理一次。主要是為了解孩童平日的生活、育樂及托育養育情形、對福利政策的看法等，以作為政府訂定兒童照顧與福祉政策的參據。您的資訊代表全國國小兒童的狀況，所填答的資料僅供整體決策及統計分析應用，個別資料絕對保密，請放心作答。謝謝您的合作！！

※表中選項附有方格「☐」者，請於選擇適當答案處打「✓」符號；附有「\_\_\_\_\_」者，請填數字或文字說明。

第一部分：兒童與填表者基本資料

一、請問府上這位兒童的基本資料為何？

- 1-1、性別：☐ (1) 男    ☐ (2) 女
- 1-2、生日：民國\_\_\_\_\_年\_\_\_\_\_月生
- 1-3、是否為雙（含以上）胞胎：☐ (1) 是    ☐ (2) 否
- 1-4、這位兒童的排行：☐ (1) 老大   ☐ (2) 老二   ☐ (3) 老三及以上

二、請問府上這位兒童是否領有下列生活扶助？（可複選）

- ☐ (1) 領有弱勢兒少生活扶助    ☐ (2) 領有弱勢兒少緊急生活扶助
- ☐ (3) 領有特殊境遇生活扶助    ☐ (4) 以上皆無

三、請問您與這位兒童的關係為何？

- ☐ (1) 生父                      ☐ (2) 生母                      ☐ (3) 養父
- ☐ (4) 養母                      ☐ (5) 繼父                      ☐ (6) 繼母
- ☐ (7) 祖父                      ☐ (8) 祖母                      ☐ (9) 外祖父
- ☐ (10) 外祖母                  ☐ (11) 父親之兄弟姊妹   ☐ (12) 母親之兄弟姊妹
- ☐ (13) 兒童之兄姊    ☐ (14) 其他，請說明\_\_\_\_\_

第二部分：兒童家庭狀況

一、請問府上目前有誰與這位兒童同住？（可複選，同住係指每週五天以上）

- ☐ (1) 生父／繼父／養父                  ☐ (2) 生母／繼母／養母
- ☐ (3) 祖父／外祖父                      ☐ (4) 祖母／外祖母
- ☐ (5) 兄弟姊妹                          ☐ (6) 父親的兄弟姊妹
- ☐ (7) 母親的兄弟姊妹                  ☐ (8) 其他，請說明\_\_\_\_\_

二、請問與這位兒童共同居住的人口數？（不包含兒童本身）\_\_\_\_\_人。

- 2-1、請問與這位兒童同住的成人（20 歲以上，含父母親）有幾人？  
共\_\_\_\_\_人
- 2-2、上述同住的成人（含父母親）中，沒有工作者有幾人？  
共\_\_\_\_\_人

三、請問這位兒童住家的房間數共有幾間（包括臥室、書房、客、餐廳，不包括廚房和浴室）？ 有\_\_\_\_\_間。

四、請問這位兒童之主要照顧者是誰？（可複選）

- ☐ (1) 生父／繼父／養父                  ☐ (2) 生母／繼母／養母
- ☐ (3) 祖父／外祖父                      ☐ (4) 祖母／外祖母
- ☐ (5) 兄、姐                                  ☐ (6) 父親的兄弟姊妹
- ☐ (7) 母親的兄弟姊妹                  ☐ (8) 其他，請說明\_\_\_\_\_

五、請問府上這位兒童家庭是否屬低收或中低收入戶？

- ☐ (1) 屬於低收入戶                      ☐ (2) 屬於中低收入戶
- ☐ (3) 否

六、請問這位兒童的家庭最近一年內每月平均支出及收入狀況為何？

- 6-1、全家每月平均支出約為多少？  
☐ (1) 未滿 20,000 元    ☐ (2) 20,000-29,999 元  
☐ (3) 30,000-39,999 元   ☐ (4) 40,000-49,999 元  
☐ (5) 50,000-59,999 元   ☐ (6) 60,000-69,999 元  
☐ (7) 70,000-79,999 元   ☐ (8) 80,000 元以上
- 6-2、花費在這位兒童身上的平均每月支出（包含食衣住行育樂、給親屬照顧的費用、托育費用等）占全家每月平均支出約\_\_\_\_\_％。
- 6-3、請問每月花費在這位兒童身上的最主要 3 個支出項目為何？  
（請依順序填入下列選項代碼）  
第一：\_\_\_\_\_；第二：\_\_\_\_\_；第三：\_\_\_\_\_  
(1) 食物                      (2) 衣物                      (3) 教育、才藝  
(4) 玩樂、玩具              (5) 交通                      (6) 托育費用  
(7) 醫療                      (8) 書籍                      (9) 儲蓄（教育基金、保險）  
(10) 課後照顧服務 (11) 其他，請說明\_\_\_\_\_
- 6-4、全家每月平均收入及支出是否能夠平衡？  
☐ (1) 支出大於收入（不夠用）    ☐ (2) 收支平衡  
☐ (3) 收入大於支出（有儲蓄）

第三部分：兒童父母親狀況

一、請問這位兒童的父母親國籍為何？（若與繼父母或養父母同住者，請填其狀況）

- 1-1、父親  
☐ (1) 本國籍  
☐ (1-1) 具原住民身份  
☐ (1-2) 具新住民身份，原國籍，請說明\_\_\_\_\_
- ☐ (1-3) 不具原住民及新住民身份  
☐ (2) 外國籍（未取得中華民國身分證者）國籍，請說明\_\_\_\_\_
- ☐ (3) 其他，請說明\_\_\_\_\_

1-2、母親

- ☐ (1) 本國籍  
☐ (1-1) 具原住民身份  
☐ (1-2) 具新住民身份，原國籍，請說明\_\_\_\_\_
- ☐ (1-3) 不具原住民及新住民身份  
☐ (2) 外國籍（未取得中華民國身分證者）國籍，請說明\_\_\_\_\_
- ☐ (3) 其他，請說明\_\_\_\_\_

二、請問這位兒童之父母親婚姻狀況為何？

- ☐ (1) 結婚，且同住一起                  ☐ (2) 結婚，但不住在一起
- ☐ (3) 未婚單親                                  ☐ (4) 未婚同居
- ☐ (5) 離婚    ☐ (6) 一方去世
- ☐ (7) 父母親雙亡                              ☐ (8) 其他，請說明\_\_\_\_\_

三、請問這位兒童之父親、母親的工作狀況及教育程度：

父親（生父／繼父／養父）	母親（生母／繼母／養母）
3-1 <input type="checkbox"/> (0) 無父親 (3-2、3-3 免填)	3-4 <input type="checkbox"/> (0) 無母親 (3-5、3-6 免填)
3-2、工作狀況 <input type="checkbox"/> (1) 有工作 <input type="checkbox"/> (2) 無工作（續答下題） <input type="checkbox"/> (2-1) 正在找工作 <input type="checkbox"/> (2-2) 料理家務 <input type="checkbox"/> (2-3) 其他，請說明_____ <input type="checkbox"/> (3) 不清楚	3-5、工作狀況 <input type="checkbox"/> (1) 有工作 <input type="checkbox"/> (2) 無工作（續答下題） <input type="checkbox"/> (2-1) 正在找工作 <input type="checkbox"/> (2-2) 料理家務 <input type="checkbox"/> (2-3) 其他，請說明_____ <input type="checkbox"/> (3) 不清楚
3-3、教育程度 <input type="checkbox"/> (1) 國小及以下 <input type="checkbox"/> (2) 國（初）中 <input type="checkbox"/> (3) 高中（職） <input type="checkbox"/> (4) 專科、大學 <input type="checkbox"/> (5) 研究所以上 <input type="checkbox"/> (6) 不清楚	3-6、教育程度 <input type="checkbox"/> (1) 國小及以下 <input type="checkbox"/> (2) 國（初）中 <input type="checkbox"/> (3) 高中（職） <input type="checkbox"/> (4) 專科、大學 <input type="checkbox"/> (5) 研究所以上 <input type="checkbox"/> (6) 不清楚

四、請問您過去一年中，因為這位兒童生病，照顧這位兒童而必須向工作場所請假之天數為何？

- ☐ (1) 有請過假，約\_\_\_\_\_天                  ☐ (2) 沒有請過假
- ☐ (3) 不適用：無工作

第四部分：兒童本身狀態

一、請問這位兒童是否領有發展遲緩評估報告書？

- ☐ (1) 有                      ☐ (2) 無

二、請問這位兒童是否領有身心障礙手冊？

- ☐ (1) 有                      ☐ (2) 無（跳答第四題）

三、請問這位兒童身心障礙程度為何？

- ☐ (1) 極重度    ☐ (2) 重度    ☐ (3) 中度    ☐ (4) 輕度

四、請問這位兒童在學齡期曾遭受到身體事故傷害為何？（可複選，指有曾經遭受到身體事故傷害送醫的狀況）

- ☐ (1) 都沒有                      ☐ (2) 動物及昆蟲咬傷    ☐ (3) 燒燙傷
- ☐ (4) 交通事故                      ☐ (5) 中毒（藥物、氣體、農藥）
- ☐ (6) 跌（墜）落                      ☐ (7) 溺水                      ☐ (8) 異物哽塞
- ☐ (9) 刀器、利銳器傷害    ☐ (10) 撞擊、夾傷
- ☐ (11) 其他，請說明\_\_\_\_\_

五、請問這位兒童過去一個月的零用錢大約多少？

- ☐ (1) 完全沒有                      ☐ (2) 1-499 元                      ☐ (3) 500-999 元
- ☐ (4) 1,000-1,999 元    ☐ (5) 2,000-2,999 元    ☐ (6) 3,000-3,999 元
- ☐ (7) 4,000-4,999 元    ☐ (8) 5,000 元以上

六、請問過去一星期內，這位兒童有幾天吃了早餐？

- ☐ (1) 有吃，一星期\_\_\_\_\_天有吃    ☐ (2) 每天都沒吃

七、請問這位兒童若有吃早餐，通常是怎麼吃？（請以最主要的方式填寫）

- ☐ (1) 父母親準備（包含自備或外食、外帶）
- ☐ (2) 自己在外面買（包含外食、外帶）
- ☐ (3) 其他，請說明\_\_\_\_\_

八、請問通常這位兒童都怎麼吃午餐？（請以最主要的方式填寫）

- ☐ (1) 學校營養午餐                      ☐ (2) 帶便當或家長送便當
- ☐ (3) 訂外食                                  ☐ (4) 在家吃
- ☐ (5) 在安親班吃                          ☐ (6) 其他，請說明\_\_\_\_\_

九、請問通常這位兒童都怎麼吃晚餐？（請以最主要的方式填寫）

- ☐ (1) 家長與這位兒童一起在家吃    ☐ (2) 家長與這位兒童一起在外面吃
- ☐ (3) 在安親班吃                          ☐ (4) 保母與這位兒童一起在外面吃
- ☐ (5) 其他，請說明\_\_\_\_\_

十、請問這位兒童每週有無與父母親共同用餐？（如未與父母親同住者跳答第五部分）

- ☐ (1) 有，每週共\_\_\_\_\_次（每天早、中、晚餐各算一次）
- ☐ (2) 沒有

第五部分：兒童休閒活動狀況

一、請問這位兒童休閒活動參與類型為何？

最常參與\_\_\_\_\_；其次\_\_\_\_\_；再次\_\_\_\_\_

- (1) 看電視                                  (2) 球類體育活動    (3) 彈奏樂器
- (4) 閱讀報章雜誌、書籍    (5) 逛街                                  (6) 看電影
- (7) 音樂會或藝文活動    (8) 去 KTV
- (9) 登山、郊遊、露營等戶外活動                      (10) 聊天、講電話
- (11) 家中上網（含打電動玩具）                      (12) 社團活動
- (13) 跳街舞                                  (14) 打撞球                      (15) 騎腳踏車
- (16) 玩手機／平板                      (17) 跑步                      (18) 游泳
- (19) 其他，請說明\_\_\_\_\_



- 二、請問這位兒童每天平均參與休閒活動時數為何？
- ☐ (1) 幾乎不參與

☐ (2) 未滿 2 小時
- ☐ (3) 2 至未滿 4 小時

☐ (4) 4 至未滿 6 小時
- ☐ (5) 6 至未滿 8 小時

☐ (6) 8 小時以上
- 三、請問這位兒童最常與誰一起參與休閒活動？
- ☐ (1) 父親

☐ (2) 母親

☐ (3) 學校之老師
- ☐ (4) 學校之同學

☐ (5) 兒童之兄弟姊妹

☐ (6) 親戚之小孩
- ☐ (7) 鄰居小孩

☐ (8) 自己獨自玩

☐ (9) 祖父母 / 外祖父母
- ☐ (10) 其他，請說明\_\_\_\_\_
- 四、請問依您的期望，您覺得這位兒童需要的休閒環境為何？（可複選）
- ☐ (1) 設施距離近

☐ (2) 設施安全性

☐ (3) 開放時間彈性
- ☐ (4) 設施多樣化

☐ (5) 價錢公道

☐ (6) 交通便利
- ☐ (7) 有專業人員指導

☐ (8) 其他，請說明\_\_\_\_\_
- 五、請根據這位兒童的上網經驗回答以下問題：
- ☐ 0. 完全沒有上網（跳答第六部分）
- 5-1、請問這位兒童使用的電腦、手機或平板是否有被安裝防護軟體（如色情守門員、時間限制）？

☐ (1) 有安裝

☐ (2) 沒有安裝
- 5-2、請問這位兒童最常使用 3C 產品，如手機、平板電腦做什麼？（可複選）

☐ (1)FACEBOOK

☐ (2) 聽音樂

☐ (3) 拍照

☐ (4) 發送即時訊息 (WECHAT、LINE、MESSENGER)

☐ (5) 查看 MAIL

☐ (6) 玩遊戲（含線上遊戲、App 下載的遊戲）

☐ (7) 看影片

☐ (8) 網路購物

☐ (9) 數位學習

☐ (10) 蒐尋資料（含寫作業）

☐ (11) 看新聞

☐ (12) 線上預約及網路訂票

☐ (13) 電子地圖服務

☐ (14) 查交通訊息

☐ (15) 電子書、漫畫、小說

☐ (16) 直播平台（如 17、UP 直播）

☐ (17) 其他，請說明\_\_\_\_\_
- 5-3、請問這位兒童每天平均花多少時間上網？

☐ (1) 未滿 1 小時

☐ (2) 1 至未滿 4 小時

☐ (3) 4 至未滿 7 小時

☐ (4) 7 至未滿 10 小時

☐ (5) 10 至未滿 13 小時

☐ (6) 13 至未滿 17 小時

☐ (7) 17 至未滿 20 小時

☐ (8) 20 小時以上

第六部分：兒童教育狀況

- 一、請問這位兒童每天放學後至晚飯前這段時間如何安排？（時間指最長時間，可複選）
- ☐ (1) 在家，有大人照顧

☐ (2) 在家，由未成年人照顧
- ☐ (3) 在家，沒有人照顧

☐ (4) 到父母親上班地方
- ☐ (5) 托親戚朋友鄰居照顧

☐ (6) 送托育人員（保母）
- ☐ (7) 參加校內課後照顧服務班或社團
- ☐ (8) 參加校外課後照顧服務中心、補習班、才藝班或安親班
- ☐ (9) 其他，請說明\_\_\_\_\_
- 二、請問這位兒童每月平均補習、課後照顧的費用為何？
- ☐ (1) 未付費

☐ (2) 1-4, 999 元
- ☐ (3) 5, 000-9, 999 元

☐ (4) 10, 000-14, 999 元
- ☐ (5) 15, 000-19, 999 元

☐ (6) 20, 000-24, 999 元
- ☐ (7) 25, 000-29, 999 元

☐ (8) 30, 000 元以上
- 三、請問這位兒童寒暑假如何安排？（可複選）
- ☐ (1) 在家，有大人照顧

☐ (2) 在家，由未成年人照顧
- ☐ (3) 在家，沒有人照顧

☐ (4) 到父母親上班地方
- ☐ (5) 托親戚朋友鄰居照顧

☐ (6) 送托育人員（保母）
- ☐ (7) 參加校內課後照顧服務班或社團
- ☐ (8) 參加校外課後照顧服務中心、補習班、才藝班或安親班
- ☐ (9) 參加校外營隊（例如：救國團、國外營隊等）
- ☐ (10) 其他，請說明\_\_\_\_\_
- 四、請問這位兒童在教育方面是否遭遇下列問題？（可複選）
- ☐ (1) 大致上沒問題
- ☐ (2) 無法引導孩子重視課業
- ☐ (3) 孩子不能適應學校教育
- ☐ (4) 尋找適當的兒童課後照顧服務或中心有困難
- ☐ (5) 孩子學業表現不好
- ☐ (6) 在學校被同學欺負
- ☐ (7) 配合學校在家輔導做功課
- ☐ (8) 其他，請說明\_\_\_\_\_
- 五、請問這位兒童學過哪些才藝？（可複選）
- ☐ (1) 從未上過

☐ (2) 游泳

☐ (3) 球類
- ☐ (4) 外語

☐ (5) 珠心算、數學

☐ (6) 音樂
- ☐ (7) 繪畫

☐ (8) 書法

☐ (9) 創意積木（如樂高機器人等）
- ☐ (10) 舞蹈

☐ (11) 溜冰、直排輪

☐ (12) 電腦
- ☐ (13) 作文

☐ (14) 棋藝

☐ (15) 國術，跆拳道、空手、劍道
- ☐ (16) 科學教育

☐ (17) 其他，請說明\_\_\_\_\_

- 六、請問您認為課後照顧人員應具備哪些條件？（可複選）
- ☐ (1) 具愛心、耐心、喜愛兒童

☐ (2) 具抗壓性
- ☐ (3) 人際關係良好

☐ (4) 不要同時有其他兼差或受薪工作
- ☐ (5) 住屋環境整潔、安全
- ☐ (6) 身心健康、生活規律、無不良嗜好（如抽煙、賭博）
- ☐ (7) 瞭解不同年齡階段孩子的需要與行為發展
- ☐ (8) 其他，請說明\_\_\_\_\_
- 七、請問您對於下列說法的同意程度為何？（請在合適的選項圈選）

	非常同意	同意	普通	不同意	非常不同意
(1) 孩子學習不用心就要責罰	1	2	3	4	5
(2) 孩子行為表現不好就要責罰	1	2	3	4	5
(3) 孩子要聽話	1	2	3	4	5
(4) 孩子要尊敬父母親	1	2	3	4	5
(5) 孩子要有家教	1	2	3	4	5
(6) 孩子要有好的品德行為	1	2	3	4	5
(7) 孩子的管教要嚴	1	2	3	4	5
(8) 孩子做錯事要懂得自我反省	1	2	3	4	5
(9) 孩子做錯事需要教訓	1	2	3	4	5

第七部分：兒童福利部分

- 一、請問您是否知道及使用過下列各種政府或民間團體辦理之兒童福利機構或福利措施？（請在合適的選項圈選）

	A. 不知道		B. 知道						
	不需要	需要	資格不符	從未用過	曾經用過，對您幫助程度 （使用過者填答，沒使用者不需填答）				
					完全沒幫助	沒幫助	普通	有幫助	非常有幫助
範例：以第一題為例，我知道「安置及教養機構（育幼院）」的服務，有使用過，並認為有幫助。	1	2	3	4	5	6	7	⑧	9
(1) 安置及教養機構（育幼院）	1	2	3	4	5	6	7	8	9
(2) 福利服務中心	1	2	3	4	5	6	7	8	9
(3) 家暴中心	1	2	3	4	5	6	7	8	9
(4) 113 保護專線	1	2	3	4	5	6	7	8	9
(5) 特殊境遇家庭扶助	1	2	3	4	5	6	7	8	9
(6) 低收入戶生活扶助	1	2	3	4	5	6	7	8	9
(7) 弱勢兒童及少年生活扶助	1	2	3	4	5	6	7	8	9
(8) 弱勢家庭兒童及少年緊急生活扶助	1	2	3	4	5	6	7	8	9
(9) 中低收入兒童及少年健保費補助	1	2	3	4	5	6	7	8	9
(10) 弱勢兒童及少年醫療補助	1	2	3	4	5	6	7	8	9
(11) 親職教育活動	1	2	3	4	5	6	7	8	9
(12) 兒童寄養服務	1	2	3	4	5	6	7	8	9
(13) 兒童課後照顧服務	1	2	3	4	5	6	7	8	9
(14) 早期療育服務	1	2	3	4	5	6	7	8	9
(15) 兒童休閒、育樂活動	1	2	3	4	5	6	7	8	9
(16) 家庭教育諮詢專線	1	2	3	4	5	6	7	8	9
(17) 其他，請說明_____	1	2	3	4	5	6	7	8	9

- 二、請問您認為使用政府的兒童福利服務有些什麼困難？（可複選）
- ☐ (1) 沒有適當方法（如交通工具、身體障礙等）前往申請福利服務
- ☐ (2) 福利服務的工作人員態度不佳

☐ (3) 福利服務的相關資訊缺乏
- ☐ (4) 福利服務有名額的限制

☐ (5) 福利服務提供的地點距離太遠
- ☐ (6) 福利補助的金額太低

☐ (7) 其他，請說明\_\_\_\_\_
- ☐ (8) 大致上無困難

☐ (9) 未曾使用
- 三、請問您認為政府應加強下列哪些兒童福利措施？（最多可選填 6 項）
- ☐ (1) 推廣親職教育

☐ (2) 增加兒童心理衛生服務
- ☐ (3) 兒童醫療補助

☐ (4) 育兒津貼
- ☐ (5) 兒童課後照顧服務

☐ (6) 增設兒童專科醫療院所
- ☐ (7) 增加托育人員（保母）訓練與建立制度
- ☐ (8) 鼓勵企業建立托嬰、托兒制度
- ☐ (9) 推展兒童寄養服務
- ☐ (10) 弱勢兒童及少年生活補助
- ☐ (11) 新住民家庭兒童福利服務
- ☐ (12) 加強單親家庭兒童服務
- ☐ (13) 加強隔代家庭福利服務
- ☐ (14) 增設公立或公設民營托嬰中心
- ☐ (15) 增設兒童課後照顧服務班
- ☐ (16) 增設公立或公設民營幼兒園
- ☐ (17) 兒童保護工作（防止兒童受虐待、被販賣或被疏於照顧）
- ☐ (18) 其他，請說明\_\_\_\_\_

填表者姓名：\_\_\_\_\_ 兒童姓名：\_\_\_\_\_ 聯絡電話：（\_\_\_\_\_）

#### 四、0~未滿 6 歲兒童訪問表填表說明

##### 第一部分：兒童與受訪者基本資料

##### 一、請問府上這位兒童的基本資料為何？

1-1. 性別：請就訪問表所列(1)~(2)，依實際狀況擇一勾選。

1-2. 生日：請依實際狀況填寫。

1-3. 雙(含以上)胞胎：請就訪問表所列(1)~(2)，依實際狀況擇一勾選。

1-4. 這位兒童的排行：請就訪問表所列(1)~(3)，依實際狀況擇一勾選。

二、請問府上這位兒童是否領有下列生活扶助(可複選):請就訪問表所列(1)~(4)，可勾選多項，至少擇一勾選。

選項	說明
(1)領有弱勢兒少生活扶助	針對遭遇困境之中低收入戶內兒童少年、因懷孕或生育而遭遇困境之兒童、少年及其子女、其他經縣(市)主管機關評估無力撫育及無扶養義務人或撫養義務人無力維持其生活之兒童及少年，發給兒童及少年生活扶助費，每人每月約 1,969 元-2,384 元。
(2)領有弱勢兒少緊急生活扶助	父母如有失業、入獄服刑、離婚、患有重大疾病、精神疾病、藥酒癮戒治等，且經社工員調查評估有經濟急困者，即給予每月 3,000 元的緊急生活扶助，原則補助 6 個月，最長補助 1 年。
(3)領有特殊境遇生活扶助	內政部為扶助特殊境遇家庭解決生活困難，給予緊急照顧，協助其自立自強及改善生活環境，特制定「特殊境遇家庭扶助條例」。特殊境遇家庭扶助，包括緊急生活扶助、子女生活津貼、子女教育補助、傷病醫療補助、兒童托育津貼、法律訴訟補助及創業貸款補助。
(4)以上皆無	無上述選項(1)~(3)之情況。

三、請問您與這位兒童的關係為何：請就訪問表所列(1)~(14)，擇一勾選，勾選(14)者，以簡明文字說明於橫線上。

##### 第二部分：兒童家庭狀況

一、請問府上目前有誰與這位兒童同住：同住係指每週同住五天及以上者，包含外勞等，若(a)平日兒童均住在保母家，則以回到原生家庭的狀況填寫(b)若同住者同住時間均未達每週 5 天以上，係指同住時間較長者。兄弟姊妹包括同母異父、同父同母及養父、養母所生的小孩。請就訪問表所列(1)~(8)，擇一勾選，勾選(8)者，以簡明文字說明於橫線上。

二、請問與這位兒童共同居住的人口數？（不包含兒童本身）：請依實際狀況，將不含兒童本身，與兒童同住的人數填在橫線上。

2-1、與這位兒童同住的成人(20歲以上，含父母親)有幾人：係指與兒童同住的父母親及20歲以上成人，父母親不管成年或未成年都包含在內，20歲以上成人包含外籍幫傭等，請依實際狀況將數字填在橫線上。

2-2、上述同住的成人(含父母親)中，沒有工作者有幾人：係含與兒童同住的所有成人，請依實際狀況將數字填在橫線上。

三、請問這位兒童住家的房間數共有幾間(包括臥室、書房、客、餐廳，不包括廚房和浴室)：請依實際狀況填在橫線上，例如家裡格局為三間臥室、二間浴室，一間客廳、一間廚房、一間餐廳，請填寫5。

四、請問府上這位兒童家庭是否屬低收或中低收入戶：請就訪問表所列(1)~(3)，擇一勾選。

五、請問這位兒童的家庭最近一年內每月平均支出及收入狀況為何？

5-1、全家每月平均支出約為多少：全家每月平均支出係包含所有成員的食衣住行育樂等生活費用、汽車、房子等貸款支出，但不含投資支出；請就訪問表所列(1)~(8)，擇一勾選。

5-2、花費在這位兒童身上的平均每月支出占全家每月平均支出比率：係指包含食衣住行育樂、給親屬照顧的費用、托育等費用，每月在這位兒童身上需支付費用占全家每月支出的比率，請依實際狀況填寫。

5-3、請問每月花費在這位兒童身上的最主要3個支出項目為何：請就訪問表所列(1)~(10)，按照最主要支出、次要支出、再次要支出之順序，於橫線上填入選項代碼，選(10)者，以簡明文字說明於橫線上。

5-4、全家每月平均收入及支出是否能夠平衡：請就訪問表所列(1)~(3)，擇一勾選。

### 第三部分：兒童父母親狀況

請訪員注意，此部分之父親或母親請填答與這位兒童實際同住者狀況，若父/母親離婚與人同居，則請填父/母親及同居人狀況，謝謝。

一、請問這位兒童的父/母國籍為何：1-1 父親國籍和 1-2 母親國籍請就訪問表所列選項，擇一勾選。

選項		說明
(1)本國籍	(1-1)具原住民身份	如阿美族、排灣族、泰雅族、布農族、魯凱族、卑南族、鄒族、賽夏族、雅美族、邵族、噶瑪蘭族、太魯閣族、撒奇萊雅族、塞德克族、拉阿魯哇族及卡那卡那富族等16族。
	(1-2)具新住民身份，原國	指原籍非中華民國國籍，但現已取得中華民國

	籍，請說明	國國籍者，請說明原國籍為何。
	(1-3)不具原住民及新住民身份	指具有中華民國國籍者，但非屬(1-1)或(1-2)身分者。
(2)外國籍		指不具中華民國國籍身分者，請說明原國籍為何。
(3)其他，請說明		排除上述狀況，請註記在此，並詳以文字說明。

二、請問這位兒童之父/母婚姻狀況為何：請就訪問表所列(1)~(8)，擇一勾選，勾選(8)者，以簡明文字說明於橫線上。

選項	說明
(1)結婚，且同住一起	指兒童之(養)父母已結婚，且住在一起。
(2)結婚，但不住在一起	指兒童之(養)父母已結婚，但不住在一起。
(3)未婚單親	父、母、養父、養母尚未結婚，其家庭組成只有父親或母親(養父或養母)和小孩。
(4)未婚同居	指兒童之父、母(養父、養母)尚未結婚，但與伴侶住在一起。
(5)離婚	係指雖曾正式結婚，但目前已正式脫離夫妻關係者。
(6)一方去世	指兒童之(養)父母一方已經死亡，目前仍未再婚或未與人同居者。
(7)父母親雙亡	指兒童之(養)父母雙方皆死亡。
(8)其他	排除上述狀況，請註記在此，並詳以文字說明。

三、請問這位兒童之父/母親教育程度：3-1 父親(生父/繼父/養父)教育程度；3-2. 母親(生母/繼母/養母)教育程度，請就訪問表所列(1)~(6)擇一勾選，勾選時，教育程度以受訪者所受國內或國外最高之學歷(或經法定考試及格)為主，不論其為畢業、輟學或在學。

選項	說明
(1) 國小及以下	指不識字、自修、國小(補校)畢(肄)業。
(2) 國(初)中	指初中、國民中學畢(肄)業。
(3) 高中(職)	指高中、高職(補校)畢(肄)業，含五專前三年。
(4) 專科、大學	指五專(含五專四年級以後者)、二專、專科補校、大學、學院畢(肄)業。
(5) 研究所以上	指碩、博士畢(肄)業或以上。

(6) 不清楚	指不清楚父/母親教育程度。
---------	---------------

四、這位兒童之父親、母親目前工作狀況：第二題選(7)父母親雙亡者，跳答第四部分。

4-1、請問兒童之父/母目前工作狀況：請就訪問表所列(1)~(3)，擇一選填，選(1)者，請續答，選(2)者請跳答第4-7題，選(3)者請跳答第四部分。

選項	說明
(1) 有工作	指目前從事有酬工作或平均每週十五小時以上之無酬家屬工作者，並包含有工作而未做之有酬工作者。 <u>育嬰假不算有工作。</u>
(2) 無工作	指目前沒有工作。
(3) 不清楚	指不清楚目前父/母的工作狀況，包含失聯等狀況。

4-2、請問兒童父/母現在的職業是：請就訪問表所列(1)~(11)，擇一選填。

選項	說明
(1) 民意代表、主管及經理人員	如經理、廠長等。
(2) 專業人員	如醫師、藥師、護理師、律師、會計師、教師、研究人員、各類工程師、資訊及通訊專業人員、程式設計師、記者、作家、演員、藝術家、行銷廣告公關及技術銷售專業人員等。
(3) 技術員及助理專業人員	如工程技術員、資訊助理、研究助理、設備控制人員、品檢、仲介、行銷人員、業務人員、記帳士、運動教練、診所護士、醫事檢驗人員、醫療儀器操作人員、製造生產監督人員、營造監督人員、工地主任、辦公室監督人員、主任、課長、副理、襄理等。
(4) 事務支援人員	如會計、出納、收帳、事務秘書、櫃台(服務台)事務人員、銀行櫃員、總機人員、電話及網路客服人員、一般辦公室事務人員(含文書處理、總務)、診所掛號人員等。
(5) 服務及銷售工作人員	如領隊、導遊、廚師、餐飲服務、殯葬服務、美容美髮、按摩師、保全、消防、模特兒、店員、商店銷售人員、電話及網路行銷人員等。
(6) 農、林、漁、牧業生產人員	如作物栽培、動物飼育、漁撈、水產養殖等。
(7) 技藝有關工作人員	如木工、泥作工作人員、建築物電力系統裝修人員(含水電工)、油漆或噴漆人員、車輛維修人員(含自行車、機車、汽車)、樂器製造及調音人員、焊接及切割人員(含電焊工)、鎖匠、手工藝人員等。
(8) 機械設備操作及組裝人員	如生產機械設備操作人員、吊車、起重機等移運設備操作人員、駕駛、依精密生產程序組裝產品人員等。

選項	說明
(9)基層技術工及勞力工	如快遞、兜售、大樓管理員、車輛清潔工、家庭清潔及幫工、廢棄物服務工及環境清掃工、製造、運輸及倉儲勞力工(含手工包裝、理貨、搬運等)。
(10)軍人	
(11)不清楚	

4-3、請問上述這份工作，兒童父/母是老闆、自己家裡的事業、或受人僱用：請就訪問表所列(1)~(6)不，擇一選填。

選項	說明
(1)雇主	指自己當老闆且有僱用有酬員工。
(2)自營作業者	指自己當老闆且沒有僱用有酬員工。
(3)受私人機構僱用	指受民間單位聘僱者。
(4)受政府僱用	指受公部門聘僱者。
(5)無酬家屬工作者	指每週工作 15 小時以上的無酬家屬。
(6)不清楚	

4-4、請問兒童父/母這份工作平均每週工作幾天：請依實際狀況填入橫線上，若回答每月工作時數，請除以 8 小時再除以 4 週，若是回答每天工作時數，請除以 8 小時再乘 5 天。

4-5、請問兒童父/母這份工作是否需要周末工作：請就訪問表所列(1)~(3)，擇一選填。

4-6、請問兒童父/母這份工作平均每天(不含交通時間)工作幾小時(包含加班)：請依實際狀況填入橫線上，若回答每週工作時數，請除 5 天。

4-7、請問兒童父/母過去一年中，因為這位兒童生病，照顧這位兒童而必須向工作場所請假之天數為何：請就訪問表所列(1)~(3)，擇一選填，選(1)者，填入請假天數於橫線上。

4-8、請問兒童之父/母是否曾因照顧這位兒童而辭去工作或換工作：請就訪問表所列(1)~(3)，擇一選填。

4-9、請問兒童父/母現在未就業的原因（可複選）：此題有就業者不用填答。請就訪問表所列(1)~(13)，可選填多項，至少擇一選填，選(13)者，以簡明文字說明於橫線上。

## 五、這位兒童之父親、母親申請或使用育嬰假的狀況

5-1、兒童父/母是否因為這位兒童請過育嬰假：請就訪問表所列(1)~(3)，擇一選填；選(2)者跳答第 5-8 題，選(3)者跳答第四部分。

5-2、考慮或正式申請育嬰假時，有沒有遭遇公司阻擾勸退：請就訪問表所列(1)~(2)，擇一選填。



- 5-3、請問兒童父/母總共或預計請幾個月的育嬰假：請填實際請假月數於橫線上，非6個月請領補助。
- 5-4、請問兒童父/母育嬰假後是否返回原職場工作：請就訪問表所列(1)~(3)，擇一選填；選(2)者跳答第5-7題，選(3)者跳答第四部分。
- 5-5、請問兒童父/母育嬰假後返回工作，職等是否受到影響：請就訪問表所列(1)~(3)，擇一選填。
- 5-6、請問兒童父/母育嬰假後返回工作，薪資是否受到影響：請就訪問表所列(1)~(3)，擇一選填。
- 5-7、請問兒童父/母在育嬰假後沒有返回原職場就業的原因（可複選）：請就訪問表所列(1)~(11)，可選填多項，至少擇一選填，選(11)者，以簡明文字說明於橫線上，此題完成填答後跳答第四部分。
- 5-8、請問兒童父/母沒有因為這位兒童請過育嬰假的原因（可複選）：請就訪問表所列(1)~(10)，可選填多項，至少擇一選填，選(10)者，以簡明文字說明於橫線上。

#### 第四部分：兒童托育狀況

- 一、您認為這位兒童最理想的托育安排為何：請就訪問表所列(1)~(20)，擇一選填，選填(20)者，以簡明文字說明於橫線上。**填答時，請以實際陪伴兒童時間較長者填答。**
- 二、這名兒童現在日間或工作時段(平日非假日)實際的主要照顧安排為何：請就訪問表所列(1)~(20)，擇一選填，選填(20)者，以簡明文字說明於橫線上。**填答時，請以實際陪伴兒童時間較長者填答。**
- 三、請問這位兒童上述實際的照顧安排最後是由誰決定的（可複選）：請就訪問表所列(1)~(8)，可勾選多項，至少擇一勾選，勾選(8)者，以簡明文字說明於橫線上。
- 四、您在考量這位兒童托育安排時，最重要的考慮原因為：請就訪問表所列(1)~(23)，依重要性選填，最重要為第一順位，次重要為第二順位，以此類推，至多可排序五項，選(23)者，以簡明文字說明於橫線上。
- 五、請問您認為托育人員(保母)應具備哪些條件：請就訪問表所列(1)~(10)，依重要性選填，最重要為第一順位，次重要為第二順位，以此類推，至多可排序五項，選(10)者，以簡明文字說明於橫線上。
- 六、請問兒童家是否因生育或養育該兒童，從其他縣市變更戶籍到目前縣市：請就訪問表所列(1)~(2)，擇一勾選，選(1)者需續答變更前後的縣市，選(2)者請跳答第八題。
- 七、承上題，變更戶籍到目前縣市原因為何：請就訪問表所列(1)~(4)，擇一勾選，

勾選(4)者，以簡明文字說明於橫線上。其中選。

選項	說明
(1)本人或親屬工作變動	因生育及養育該兒童，本人或親屬工作變動致必須更換戶籍。
(2)育兒相關福利	因生育及養育該兒童之兒童福利、學區問題而更換戶籍。
(3)租約到期、買房子	因生育及養育該兒童而買房子致必須更換戶籍。
(4)其他，請說明	排除上述狀況，請註記在此，並詳以文字說明。

八、請問您對於幼兒園服務的感受為何：訪問表表側所列服務感受 8-1. 我信任幼兒園，因為政府有管理；8-2. 我信任幼兒園，因為通常環境、設備良好；8-3. 我信任幼兒園，因為機構式照顧符合我對照顧的期待；8-4. 我信任幼兒園，因為相信他們具有專業的教保能力等共 4 題項，請就訪問表所列(1)~(5)，擇一圈選。

九、請問您對保母托育服務的感受為何：訪問表表側所列服務感受 9-1. 我信任保母，因為政府有在管理；9-2. 我信任保母，因為通常托育環境、設備良好；9-3. 我信任保母，因為家庭式照顧符合我對照顧的期待；9-4. 我信任保母，因為相信他們具有專業的教保能力等共 4 題項，請就訪問表所列(1)~(5)，擇一圈選。

十、請問您對於托嬰中心服務的感受為何？：訪問表表側所列服務感受 10-1. 我信任托嬰中心，因為政府有管理；10-2. 我信任托嬰中心，因為通常托育環境、設備良好；10-3. 我信任托嬰中心，因為機構式照顧符合我對照顧的期待；10-4. 我信任托嬰中心，因為相信他們具有專業的教保能力等共 4 題項，請就訪問表所列(1)~(5)，擇一圈選。

十一、請依您兒童目前實際照顧安排，從五個照顧方式擇一填答：請訪員區分兒童目前的實際照顧安排，從 11-1、兒童目前主要由「父母親自照顧者」；11-2、兒童目前主要由「父母親以外的親屬照顧者」；11-3、兒童目前送托「居家式托育人員（保母）」；11-4、兒童目前送「托嬰中心」；11-5、兒童目前就讀「幼兒園」等五大題中擇一大題填答。

11-1、兒童目前主要由「父母親自照顧者」

11-1-1、請問主要照顧兒童的家長，每月是否領有「育兒津貼」：請就訪問表所列(1)~(2)，擇一勾選，選(1)者請續答每月領多少元的育兒津貼，選(2)者，請就訪問表所列(2-1)~(2-6)，擇一勾選，勾選(2-6)者，以簡明文字說明於橫線上。

**育兒津貼發放標準：**最近 1 年綜合所得稅核定稅率未達 20%每月 2,500 元；中低收入戶每月 4,000 元；低收入戶每月 5,000 元。

11-1-2、請問您為何選擇親自照顧兒童，沒有將兒童送托給保母（可複選）：請就



訪問表所列(1)~(9)，可勾選多項，至少擇一勾選，勾選(9)者，以簡明文字說明於橫線上。

**11-1-3、請問您為何選擇親自照顧兒童，沒有將兒童送托給托嬰中心（可複選）：**請就訪問表所列(1)~(9)，可勾選多項，至少擇一勾選，勾選(9)者，以簡明文字說明於橫線上。

**11-2、兒童目前主要由「父母親以外的親屬照顧者」**

**11-2-1、請問兒童父/母是否領過「親屬保母托育補助」：**請就訪問表所列(1)~(2)，擇一勾選，選(1)者請續答每月領多少元的親屬保母托育補助，選(2)者，請就訪問表所列(2-1)~(2-6)，擇一勾選，勾選(2-6)者，以簡明文字說明於橫線上。

*親屬保母托育補助：一般家庭每月 2,000 元，中低收入戶每月 3,000 元，低收入戶/發展遲緩、身心障礙幼兒/特殊境遇家庭/高風險家庭每月 4,000 元。*

**11-2-2、請問兒童父/母是否領「育兒津貼」：**請就訪問表所列(1)~(2)，擇一勾選，選(1)者請續答每月領多少元的育兒津貼，選(2)者，請就訪問表所列(2-1)~(2-6)，擇一勾選，勾選(2-6)者，以簡明文字說明於橫線上。

**11-2-3、請問兒童父/母是否給這位主要照顧的親屬任何費用：**請就訪問表所列(1)~(2)，擇一勾選，勾選(1)者，請填寫平均每月實際支付多少元於橫線上。

**11-2-4、請問這位親屬是否參加過托育人員在職訓練課程：**請就訪問表所列(1)~(3)，擇一勾選。

**11-2-5、請問兒童父/母為何選擇由親屬照顧兒童，沒有將兒童送托給保母（可複選）：**請就訪問表所列(1)~(8)，可勾選多項，至少勾選一項，勾選(8)者，以簡明文字說明於橫線上。

**11-2-6、請問兒童父/母為何選擇由親屬照顧兒童，沒有將兒童送托給托嬰中心（可複選）：**請就訪問表所列(1)~(8)，可勾選多項，至少勾選一項，勾選(8)者，以簡明文字說明於橫線上。

**11-3、兒童目前送托「居家式托育人員（保母）」**

**11-3-1、請問這位保母是否是您們當初想找的第一順位：**請就訪問表所列(1)~(2)，擇一勾選，勾選(2)者，以簡明文字說明於橫線上。

**11-3-2、請問照顧您兒童的保母目前共照顧幾名兒童（含保母 6 歲以下兒童及您兒童本人）：**請依實際狀況填寫保母目前照顧人數於橫線上，若不知道，請勾選不知道。

**11-3-3、您每天接送兒童至保母家的時間單程約為幾分鐘？交通工具是什麼？是否在上班的路程中（或工作場域）：**請依實際狀況填寫單程時間、使用的交通工具於橫線上，是否在上班的路程中（或工作場域）請就訪問表所列(1)~(2)，

擇一勾選。

11-3-4、請問您是否領取過托育費用補助：請就訪問表所列(1)~(2)，擇一勾選，勾選(1)者，請填寫平均每月實際領取多少元於橫線上，勾選(2)者，請就訪問表所列(2-1)~(2-6)，擇一勾選，勾選(2-6)者，以簡明文字說明於橫線上。

**托育費用補助：**

**證照保母/托嬰中心：**一般家庭每月 3,000 元，中低收入戶每月 4,000 元，低收入戶/發展遲緩、身心障礙幼兒/特殊境遇家庭/高風險家庭每月 5,000 元。

**科系保母/結訓保母：**一般家庭每月 2,000 元，中低收入戶每月 3,000 元，低收入戶/發展遲緩、身心障礙幼兒/特殊境遇家庭/高風險家庭每月 4,000 元。

11-3-5、請問您是否領取使用托育公共及準公共化服務費用補助：請就訪問表所列(1)~(2)，擇一勾選，選(1)者請續答每月領到多少元補助，選(2)者，請就訪問表所列(2-1)~(2-6)，擇一勾選，勾選(2-6)者，以簡明文字說明於橫線上。

項目	0~2 歲	2~5 歲
送托公共化 托育機構	▶ 公托、公共家園補助： 一般家庭\$3000 元/月 中低收入\$5000 元/月 低收入戶\$7000 元/月 第 3 名子女每月加發 1000 元	▶ 公幼：免學費 ▶ 非營利幼兒園家長自付： 一般家庭不超過\$3500 元/月 中低收入戶免繳費 低收入戶免繳費 第 3 名子女每月不超過 2500 元
送托準公共 化合作托育 單位	▶ 合作私托/保母補助： 一般家庭\$6000 元/月 中低收入\$8000 元/月 低收入戶\$10000 元/月 第 3 名子女每月加發 1000 元	▶ 合作私幼家長自付： 一般家庭不超過\$4500 元/月 中低收入戶免繳費 低收入戶免繳費 第 3 名子女每月不超過 3500 元

11-3-6、您付給保母的托育服務費用(不含副食品、獎金等)，平均每月為\_\_\_\_\_元：  
係不含副食品、尿布、奶粉及獎金等費用，請依實際狀況填寫平均每月支付費用於橫線上。

11-3-7、請問您除了托育費外，是否還需支付其他項目(如副食品費、獎金、延收費……等)？費用是多少：除托育費用外，若是沒有額外支出的費用，請勾選(0)，若是有其他費用，請依實際狀況填寫除上題費用外，還需支付的項目有那些，及該項目每月或每年費用為何，填寫費用時請實際圈選是每月支付還是每年支付。

11-4、兒童目前送「托嬰中心」

11-4-1、您兒童的托嬰中心為：請就訪問表所列(1)~(2)，擇一勾選。

11-4-2、請問這家托嬰中心是您當初的首選嗎：請就訪問表所列(1)~(2)，擇一勾

選，勾選(2)者，以簡明文字說明於橫線上。

11-4-3、您每天接送兒童至托嬰中心的時間單程約為幾分鐘？交通工具是什麼？  
是否在上班的路程中(或工作場域)：請依實際狀況填寫單程時間、使用的交通工具於橫線上，是否在上班的路程中(或工作場域)請就訪問表所列(1)~(2)，擇一勾選。

11-4-4、請問您是否領取過托育費用補助：請就訪問表所列(1)~(2)，擇一勾選，勾選(1)者，請填寫平均每月實際領取費用於橫線上，勾選(2)者，請就訪問表所列(2-1)~(2-6)，擇一勾選，勾選(2-6)者，以簡明文字說明於橫線上。

**托育費用補助：**

**托嬰中心：**一般家庭每月 3,000 元，中低收入戶每月 4,000 元，低收入戶/發展遲緩、身心障礙幼兒/特殊境遇家庭/高風險家庭每月 5,000 元。

11-4-5、請問您是否領取使用托育公共及準公共化服務費用補助：請就訪問表所列(1)~(2)，擇一勾選，選(1)者請續答每月領到多少元補助，選(2)者，請就訪問表所列(2-1)~(2-6)，擇一勾選，勾選(2-6)者，以簡明文字說明於橫線上。

11-4-6、請問您付給托嬰中心的托育費用（不含註冊費、副食品費等），平均每月為多少元：係不含註冊費、副食品、尿布、奶粉及獎金等費用，請依實際狀況填寫平均每月支付費用於橫線上。

項目	0~2 歲	2~5 歲
送托公共化 托育機構	▶ 公托、公共家園補助： 一般家庭\$3000 元/月 中低收入\$5000 元/月 低收入戶\$7000 元/月 第 3 名子女每月加發 1000 元	▶ 公幼：免學費 ▶ 非營利幼兒園家長自付： 一般家庭不超過\$3500 元/月 中低收入戶免繳費 低收入戶免繳費 第 3 名子女每月不超過 2500 元
送托準公共 化合作托育 單位	▶ 合作私托/保母補助： 一般家庭\$6000 元/月 中低收入\$8000 元/月 低收入戶\$10000 元/月 第 3 名子女每月加發 1000 元	▶ 合作私幼家長自付： 一般家庭不超過\$4500 元/月 中低收入戶免繳費 低收入戶免繳費 第 3 名子女每月不超過 3500 元

11-4-7、請問除了托育費用外，是否有加收其他項目（如註冊費、副食品費等）？  
分別的費用是多少：除托育費用外，若是沒有額外支出的費用，請勾選(0)，若是有其他費用，請依實際狀況填寫除上題費用外，還需支付的項目有那些，及該項目每月、每學期或每年費用為何，填寫費用時請實際圈選是每月支付、每學期支付還是每年支付。

11-4-8、請問您的托嬰中心一位托育人員約需照顧幾名兒童（含兒童本人）：請依實際狀況填寫托嬰中心一位托育人員目前照顧人數於橫線上，若不知道，請

勾選不知道。

**11-5、兒童目前就讀「幼兒園」**

**11-5-1、您兒童就讀的幼兒園為：**請就訪問表所列(1)~(3)，擇一勾選。

**11-5-2、請問這家幼兒園是您當初的首選嗎：**請就訪問表所列(1)~(2)，擇一勾選，勾選(2)者，以簡明文字說明於橫線上。

**11-5-3、您每天接送兒童幼兒園的時間單程約為幾分鐘？交通工具是什麼？是否在上班的路程中(或工作場域)：**請依實際狀況填寫單程時間、使用的交通工具於橫線上，是否在上班的路程中(或工作場域)請就訪問表所列(1)~(2)，擇一勾選。

**11-5-4、請問您是否領取5歲幼兒免學費就學補助：**請就訪問表所列(1)~(2)，擇一勾選，勾選(2)者，請就訪問表所列(2-1)~(2-2)，擇一勾選，勾選(2-2)者，以簡明文字說明於橫線上。

**11-5-5、請問您付給幼兒園的教保服務費用(含學費、雜費、材料費、活動費、午餐費、點心費等)，平均每月為多少元：**係含學費、雜費、材料費、活動費、午餐費、點心費等，請依實際狀況填寫平均每月支付費用於橫線上。

**11-5-6、請問除了教保服務費用外，是否有加收其他項目(如交通費、課後延托費等)？分別的費用是多少：**除教保服務費用外，若是沒有額外支出的費用，請勾選(0)，若有其他費用，請依實際狀況填寫除上題費用外，還需支付的項目有那些，及該項目每月、每學期或每年費用為何，填寫費用時請實際圈選是每月支付、每學期支付還是每年支付。

**11-5-7、請問您兒童就讀的幼兒園每位教保服務人員約需照顧幾名兒童(含兒童本人)：**請依實際狀況填寫幼兒園每位教保服務人員目前照顧人數於橫線上，若不知道，請勾選不知道。

**十二、請問您在照顧或養育孩子方面，曾遭遇哪些問題(可複選)：**請就訪問表所列(1)~(11)，可勾選多項，至少勾選一項，勾選(11)者，以簡明文字說明於橫線上。

**十三、請問這位兒童學過哪些才藝(可複選)：**請就訪問表所列(1)~(17)，可勾選多項，至少勾選一項，勾選(17)者，以簡明文字說明於橫線上。

**十四、請問您遇到兒童托育方面問題會向誰求助(可複選)：**請就訪問表所列(1)~(10)，可勾選多項，至少勾選一項，勾選(10)者，以簡明文字說明於橫線上。

**十五、請問您的育兒知識來源為何(可複選)：**請就訪問表所列(1)~(9)，可勾選多項，至少勾選一項，勾選(9)者，以簡明文字說明於橫線上。

**第五部分：兒童身體與飲食狀況**

- 一、請問這位兒童是否領有發展遲緩評估報告書：發展遲緩係指特殊兒童在認知發展、生理/身體發展、語言溝通發展、情緒/心理社會或生活自理技能等方面有異常或可預期會有發展異常之情形，而需要接受早期療育服務之兒童，並領有發展遲緩證明書或綜合報告書。請就訪問表所列(1)~(2)，擇一勾選。
- 二、請問這位兒童是否領有身心障礙手冊：請就訪問表所列(1)~(2)，擇一勾選，勾選(2)者，請跳答第四題。
- 三、請問這位兒童身心障礙程度為何：請就訪問表所列(1)~(4)，擇一勾選。
- 四、請問這位兒童曾遭受到身體事故傷害為何（可複選）：係指有曾經遭受到身體事故傷害送醫的狀況，請就訪問表所列(1)~(11)，可勾選多項，至少擇一勾選，勾選(11)者，以簡明文字說明於橫線上。
- 五、請問過去一星期內，這位兒童有幾天吃了早餐：請就訪問表所列(1)~(2)，擇一勾選，勾選(1)者，請續答一星期幾天有吃。
- 六、請問這位兒童若有吃早餐，通常是怎麼吃：請就訪問表所列(1)~(4)，擇一勾選，勾選(4)者，以簡明文字說明於橫線上。
- 七、請問通常這位兒童都怎麼吃午餐：請就訪問表所列(1)~(4)，擇一勾選，勾選(4)者，以簡明文字說明於橫線上。
- 八、請問通常這位兒童都怎麼吃晚餐：請就訪問表所列(1)~(4)，擇一勾選，勾選(4)者，以簡明文字說明於橫線上。
- 九、請問這位兒童每週有無與父母親共同用餐：如未與父母親同住者請跳答第六部分，請就訪問表所列(1)~(2)，擇一勾選，勾選(1)者，請續答每週與父母親共同用餐的次數，其中次數係每天早、中、晚餐各算一次。

#### 第六部分：兒童遊戲及育樂狀況

- 一、請問這位兒童常使用的遊戲設施為何（可複選）：請就訪問表所列(1)~(7)，可勾選多項，至少擇一勾選，勾選(7)者，以簡明文字說明於橫線上。
- 二、請問這位兒童平均每天花費多少遊戲時間：請就訪問表所列(1)~(6)，擇一勾選。
- 三、請問這位兒童與誰一起遊戲（可複選）：請就訪問表所列(1)~(10)，可勾選多項，至少擇一勾選，勾選(10)者，以簡明文字說明於橫線上。堂/表兄弟姊妹請勾選(4)親戚之小孩。
- 四、請問依您的期望，您覺得這位兒童需要的遊戲環境為何（可複選）：請就訪問表所列(1)~(8)，可勾選多項，至少擇一勾選，勾選(8)者，以簡明文字說明於橫線上。

#### 第七部分：兒童福利部份

一、請問您是否知道及使用過下列各種政府或民間團體辦理之兒童福利機構或福利措施：就訪問表表側所列服務類型(1) 托嬰中心；(2) 安置及教養機構（育幼院）；(3) 福利服務中心；(4) 家暴中心；(5) 三歲以下兒童醫療補助；(6) 弱勢兒童及少年生活扶助；(7) 弱勢家庭兒童及少年緊急生活扶助；(8) 弱勢兒童及少年醫療補助；(9) 中低收入兒童及少年健保費補助；(10) 育兒津貼；(11) 保母托育費用補助（或公共及準公共化托育服務機制）；(12) 居家托育服務中心（原社區保母系統）；(13) 親職教育活動；(14) 幼兒園；(15) 托育資源中心（親子館）；(16) 育嬰留職停薪 / 育嬰假；(17) 兒童寄養服務；(18) 5 歲幼兒免學費補助；(19) 早期療育服務；(20) 兒童休閒、育樂活動；(21) 113 保護專線；(22) 家庭教育諮詢專線；(23) 特殊境遇家庭扶助；(24) 其他等 24 項，就右側大項「知道」、「不知道」，逐項按照實際情形圈選，若有(24)其他項者，請以簡明文字說明於橫線上。若不知道本項之福利措施者，請在「不需要」、「需要」，擇一圈選。若知道本項之福利措施者，請在「資格不符」、「從未用過」（含資格符合及不知道資格是否符合）、「曾經用過，對您幫助程度」，擇一圈選。若係「曾經用過，對您幫助程度」者，應就其下方所列「完全沒幫助」、「沒幫助」、「普通」、「有幫助」、「非常有幫助」，擇一圈選。

二、請問您認為使用政府的兒童福利服務有些什麼困難（可複選）：請就訪問表所列(1)~(9)，可勾選多項，至少擇一勾選，勾選(7)者，以簡明文字說明於橫線上。

三、請問您認為政府應加強下列哪些兒童福利措施（可複選）：請就訪問表所列(1)~(21)，至多可勾選六項，至少擇一勾選，勾選(21)者，以簡明文字說明於橫線上。

## 五、6~未滿 12 歲兒童訪問表填表說明

### 第一部分：兒童與填表者基本資料

#### 一、請問府上這位兒童的基本資料為何？

1-1. 性別：請就訪問表所列(1)~(2)，依實際狀況擇一勾選。

1-2. 生日：請依實際狀況填寫。

1-3. 是否為雙(含以上)胞胎：請就訪問表所列(1)~(2)，依實際狀況擇一勾選。

1-4. 這位兒童的排行：請就訪問表所列(1)~(3)，依實際狀況擇一勾選。

二、請問府上這位兒童是否領有下列生活扶助(可複選)：請就訪問表所列(1)~(4)，可勾選多項，至少擇一勾選。

選項	說明
(1)領有弱勢兒少生活扶助	針對遭遇困境之中低收入戶內兒童少年、因懷孕或生育而遭遇困境之兒童、少年及其子女、其他經縣(市)主管機關評估無力撫育及無扶養義務人或撫養義務人無力維持其生活之兒童及少年，發給兒童及少年生活扶助費，每人每月約 1,969 元-2,384 元。
(2)領有弱勢兒少緊急生活扶助	父母如有失業、入獄服刑、離婚、患有重大疾病、精神疾病、藥酒癮戒治等，且經社工員調查評估有經濟急困者，即給予每月 3,000 元的緊急生活扶助，原則補助 6 個月，最長補助 1 年。
(3)領有特殊境遇生活扶助	內政部為扶助特殊境遇家庭解決生活困難，給予緊急照顧，協助其自立自強及改善生活環境，特制定「特殊境遇家庭扶助條例」。特殊境遇家庭扶助，包括緊急生活扶助、子女生活津貼、子女教育補助、傷病醫療補助、兒童托育津貼、法律訴訟補助及創業貸款補助。
(4)以上皆無	無上述選項(1)~(3)之情況。

三、請問您與這位兒童的關係為何：請就訪問表所列(1)~(14)，擇一勾選，勾選(14)者，以簡明文字說明於橫線上。

### 第二部分：兒童家庭狀況

一、請問府上目前有誰與這位兒童同住(可複選)：同住係指每週同住五天及以上者，包含外勞等，若(a)住校生以放假回家的情形填寫(b)若同住者同住時間均未達每週 5 天以上，係指同住時間較長者寫。兄弟姊妹包括同母異父、同父同母及養父、養母所生的小孩。請就訪問表所列(1)~(8)，可勾選多項，至少擇一勾選，勾選(8)者，以簡明文字說明於橫線上。

二、請問與這位兒童共同居住的人口數？(不包含兒童本身)：請依實際狀況，將

不含兒童本身，與兒童同住的人數填在橫線上。

2-1、與這位兒童同住的成人(20歲以上，含父母親)有幾人：係指與兒童同住的父母親及20歲以上成人，父母親不管成年或未成年都包含在內，20歲以上成人包含外籍幫傭等，請依實際狀況將數字填在橫線上。

2-2、上述同住的成人(含父母親)中，沒有工作者有幾人：係含與兒童同住的所有成人，請依實際狀況將數字填在橫線上。

三、請問這位兒童住家的房間數共有幾間(包括臥室、書房、客、餐廳，不包括廚房和浴室)：請依實際狀況填在橫線上，例如家裡格局為三間臥室、二間浴室，一間客廳、一間廚房、一間餐廳，請填寫5。

四、請問這位兒童之主要照顧者是誰(可複選)：請就訪問表所列(1)~(8)，可勾選多項，至少擇一勾選，勾選(8)者，以簡明文字說明於橫線上。

五、請問府上這位兒童家庭是否屬低收或中低收入戶：請就訪問表所列(1)~(3)，擇一勾選。

六、請問這位兒童家庭最近一年內全家每月平均支出及收入狀況為何？

6-1、全家每月平均支出約為多少：全家每月平均支出係包含所有成員的食衣住行育樂等生活費用、汽車、房子等貸款支出，但不含投資支出；請就訪問表所列(1)~(8)，擇一勾選。

6-2、花費在這位兒童身上的平均每月支出占全家每月平均支出比率：係指包含食衣住行育樂、給親屬照顧的費用、托育等費用，每月在這位兒童身上需支付費用占全家每月支出的比率，請依實際狀況填寫。

6-3、請問每月花費在這位兒童身上的最主要3個支出項目為何：請就訪問表所列(1)~(11)，按照最主要支出、次要支出、再次要支出之順序，於橫線上填入選項代碼，選(11)者，以簡明文字說明於橫線上。

6-4、全家每月平均收入及支出是否能夠平衡：請就訪問表所列(1)~(3)，擇一勾選。

### 第三部分：兒童父母親狀況

一、請問這位兒童的父母親國籍為何：若與繼父母或養父母同住者，請填其狀況，若父/母親離婚與人同居，則請填父/母親及同居人狀況。1-1 父親和 1-2 母親請就訪問表所列選項，擇一勾選。

選項		說明
(1)本國籍	(1-1)具原住民身份	如阿美族、排灣族、泰雅族、布農族、魯凱族、卑南族、鄒族、賽夏族、雅美族、邵族、噶瑪蘭族、太魯閣族、撒奇萊雅族、塞德克族等14族。
	(1-2)具新住民身份，原國籍，請說明	指原籍非中華民國國籍，但現已取得中華民國國籍者，請說明原國籍為何。



	(1-3)不具原住民及新住民身份	指無特殊身份，具有中華民國國籍者，本省籍、外省籍、客家人、閩南人等皆屬此類。
(2)外國籍		指非中華民國國籍者，請說明原國籍為何。
(3)其他，請說明		排除上述狀況，請註記在此，並詳以文字說明。

二、請問這位兒童之父/母婚姻狀況為何：請就訪問表所列(1)~(8)，擇一勾選，勾選(8)者，以簡明文字說明於橫線上。

選項	說明
(1)結婚，且同住一起	指已結婚，且住在一起。
(2)結婚，但不住在一起	指已結婚，但分居者。
(3)未婚單親	當事人覺得自己可以擁有小孩而免除婚姻的束縛，其家庭組成只有母親（或父親）和小孩
(4)未婚同居	指尚未結婚，但住在一起。
(5)離婚	係指雖曾正式結婚，但目前已正式脫離夫妻關係者。
(6)一方去世	指夫妻之一方已經死亡，目前仍未再婚或未與人同居者。
(7)父母親雙亡	指兒童之(養)父母雙方皆死亡。
(8)其他	排除上述狀況，請註記在此，並詳以文字說明。

三、請問這位兒童之父親、母親的工作狀況及教育程度：

3-1、無父親：若父親已歿或是父不詳，請勾選，非上述狀況，則請不要勾選，並跳答第 3-2 題。

3-2、工作狀況：請就訪問表所列(1)~(3)，擇一勾選，勾選(2)者，請續答訪問表所列(2-1)~(2-3)，勾選(2-3)者，以簡明文字說明於橫線上。

選項	說明
(1)有工作	指目前從事有酬工作或平均每週十五小時以上之無酬家屬工作者，並包含有工作而未做之有酬工作者。 <u>育嬰假不算有工作。</u>
(2)無工作	(2-1)正在找工作
	(2-2)料理家務
	(2-3)其他，請說明
	指沒有工作或平均每週十五小時以下之無酬家屬工作，且正在找工作者。
	指在家料理家庭事務，如照顧家人、煮飯、洗衣、整理庭園等，不從事任何其他工作。
	排除上述狀況，請詳以文字說明。

選項	說明
(3)不清楚	父親失蹤或是因父母離婚而沒有聯絡而不清楚父親狀況

**3-3、教育程度：**請就訪問表所列(1)~(6)擇一勾選，勾選時，教育程度以受訪者所受國內或國外最高之學歷(或經法定考試及格)為主，不論其為畢業、輟學或在學。

選項	說明
(1) 國小及以下	指不識字、自修、國小(補校)畢(肄)業。
(2) 國(初)中	指初中、國民中學畢(肄)業。
(3) 高中(職)	指高中、高職(補校)畢(肄)業，含五專前三年。
(4) 專科、大學	指五專(含五專四年級以後者)、二專、專科補校、大學、學院畢(肄)業。
(5) 研究所以上	指碩、博士畢(肄)業或以上。
(6) 不清楚	指不清楚父親教育程度。

**3-4、無母親：**若母親已歿或，請勾選，非上述狀況，則請不要勾選，並跳答第3-5題。

**3-5、工作狀況：**請就訪問表所列(1)~(3)，擇一勾選，勾選(2)者，請續答訪問表所列(2-1)~(2-3)，勾選(2-3)者，以簡明文字說明於橫線上。

選項	說明
(1)有工作	指目前從事有酬工作或平均每週十五小時以上之無酬家屬工作者，並包含有工作而未做之有酬工作者。 <u>育嬰假不算有工作。</u>
(2)無工作	(2-1)正在找工作 指沒有工作或平均每週十五小時以下之無酬家屬工作，且正在找工作者。
	(2-2)料理家務 指在家料理家庭事務，如照顧家人、煮飯、洗衣、整理庭園等，不從事任何其他工作。
	(2-3)其他，請說明 排除上述狀況，請詳以文字說明。
(3)不清楚	母親失蹤或是因父母離婚而沒有聯絡而不清楚母親狀況

**3-6、教育程度：**請就訪問表所列(1)~(6)擇一勾選，勾選時，教育程度以受訪者所受國內或國外最高之學歷(或經法定考試及格)為主，不論其為畢業、輟學或在學。

選項	說明
(1) 國小及以下	指不識字、自修、國小(補校)畢(肄)業。
(2) 國(初)中	指初中、國民中學畢(肄)業。
(3) 高中(職)	指高中、高職(補校)畢(肄)業，含五專前三年。
(4) 專科、大學	指五專(含五專四年級以後者)、二專、專科補校、大學、學院畢(肄)業。
(5) 研究所以上	指碩、博士畢(肄)業或以上。
(6) 不清楚	指不清楚母親教育程度。

四、請問您過去一年中，因為這位兒童生病，照顧這位兒童而必須向工作場所請假之天數為何：請就訪問表所列(1)~(3)，擇一勾選，勾選(1)者，請續答請假天數。

#### 第四部分：兒童本身狀態

一、請問這位兒童是否領有發展遲緩評估報告書：發展遲緩係指特殊兒童在認知發展、生理/身體發展、語言溝通發展、情緒/心理社會或生活自理技能等方面有異常或可預期會有發展異常之情形，而需要接受早期療育服務之兒童，並領有發展遲緩證明書或綜合報告書。請就訪問表所列(1)~(2)，擇一勾選。

二、請問這位兒童是否領有身心障礙手冊：請就訪問表所列(1)~(2)，擇一勾選，勾選(2)者，請跳答第四題。

三、請問這位兒童身心障礙程度為何：請就訪問表所列(1)~(4)，擇一勾選。

四、請問這位兒童在學齡期曾遭受到身體事故傷害為何（可複選）：係指有曾經遭受到身體事故傷害送醫的狀況。請就訪問表所列(1)~(11)，可勾選多項，至少擇一勾選，勾選(11)者，以簡明文字說明於橫線上。

五、請問這位兒童過去一個月的零用錢大約多少：請就訪問表所列(1)~(8)，擇一勾選。

六、請問過去一星期內，這位兒童有幾天吃了早餐：請就訪問表所列(1)~(2)，擇一勾選，勾選(1)者，請續答一星期幾天有吃。

七、請問這位兒童若有吃早餐，通常是怎麼吃：請就訪問表所列(1)~(3)，擇一勾選，勾選(3)者，以簡明文字說明於橫線上。

八、請問通常這位兒童都怎麼吃午餐：請就訪問表所列(1)~(6)，擇一勾選，勾選(6)者，以簡明文字說明於橫線上。

九、請問通常這位兒童都怎麼吃晚餐：請就訪問表所列(1)~(5)，擇一勾選，勾選(5)者，以簡明文字說明於橫線上。

十、請問這位兒童每週有無與父母親共同用餐：如未與父母親同住者請跳答第五部分，請就訪問表所列(1)~(2)，擇一勾選，勾選(1)者，請續答每週與父母親共同次數。

#### 第五部分：兒童休閒活動狀況

一、請問這位兒童休閒活動參與類型為何：請就訪問表所列(1)~(19)，按照最常參與、其次參與、再次參與之順序，於橫線上填入選項代碼，選(19)者，以簡明文字說明於橫線上。

二、請問這位兒童每天平均參與休閒活動時數為何：請就訪問表所列(1)~(6)，擇一勾選。

三、請問這位兒童最常與誰一起參與休閒活動：請就訪問表所列(1)~(10)，擇一勾選，勾選(10)者，以簡明文字說明於橫線上。堂/表兄弟姊妹請勾選(6)親戚之小孩。

四、請問依您的期望，您覺得這位兒童需要的休閒環境為何（可複選）：請就訪問表所列(1)~(8)，可勾選多項，至少擇一勾選，勾選(8)者，以簡明文字說明於橫線上。

五、請根據這位兒童的上網經驗回答以下問題：若完全沒有上過網，請勾選(0)並跳答第六部分，若曾有上網經驗，請續答第 5-1 題。

5-1、請問這位兒童使用的電腦、手機或平板是否有被安裝防護軟體(如色情守門員、時間限制)：請就訪問表所列(1)~(2)，擇一勾選。

5-2、請問這位兒童最常使用 3C 產品，如手機、平板電腦做什麼（可複選）：請就訪問表所列(1)~(17)，可勾選多項，至少擇一勾選，勾選(17)者，以簡明文字說明於橫線上。

5-3、請問這位兒童每天平均花多少時間上網：請就訪問表所列(1)~(8)，擇一勾選。

#### 第六部分：兒童教育狀況

一、請問這位兒童每天放學後至晚飯前這段時間如何安排（可複選）：時間係指最常時間，可複選。請就訪問表所列(1)~(9)，可勾選多項，至少擇一勾選，勾選(9)者，以簡明文字說明於橫線上。

二、請問這位兒童每月平均補習、課後照顧的費用為何：請就訪問表所列(1)~(8)，擇一勾選。

三、請問這位兒童寒暑假如何安排（可複選）：請就訪問表所列(1)~(10)，可勾選多項，至少擇一勾選，勾選(10)者，以簡明文字說明於橫線上。

四、請問這位兒童在教育方面是否遭遇下列問題（可複選）：請就訪問表所列(1)~(8)，可勾選多項，至少擇一勾選，勾選(8)者，以簡明文字說明於橫線上。

**五、請問這位兒童學過哪些才藝（可複選）：**請就訪問表所列(1)~(17)，可勾選多項，至少擇一勾選，勾選(17)者，以簡明文字說明於橫線上。

**六、請問您認課後照顧人員應具備哪些條件（可複選）：**請就訪問表所列(1)~(8)，可勾選多項，至少擇一勾選，勾選(8)者，以簡明文字說明於橫線上。

**七、請問您對於下列說法的同意程度為何：**就訪問表左邊所列(1)孩子學習不用心就要責罰；(2)孩子行為表現不好就要責罰；(3)孩子要聽話；(4)孩子要尊敬父母；(5)孩子要有家教；(6)孩子要有好的品德行為；(7)孩子的管教要嚴；(8)孩子做錯事要懂得自我反省；(9)孩子做錯事需要教訓等 9 個說法，分別請就訪問表所列選項(1)~(5)，擇一圈選。

## **第七部分：兒童福利部份**

**一、請問您是否知道及使用過下列各種政府或民間團體辦理之兒童福利機構或福利措施：**請就訪問表左側所列服務類型(1)安置及教養機構(育幼院)；(2)福利服務中心；(3)家暴中心；(4)113 保護專線；(5)特殊境遇家庭扶助；(6)低收入戶生活扶助；(7)弱勢兒童及少年生活扶助；(8)弱勢家庭兒童及少年緊急生活扶助；(9)中低收入兒童及少年健保費補助；(10)弱勢兒童及少年醫療補助；(11)親職教育活動；(12)兒童寄養服務；(13)兒童課後照顧服務；(14)早期療育服務；(15)兒童休閒、育樂活動；(16)家庭教育諮詢專線；(17)其他等 17 項，就右側大項「知道」、「不知道」，逐項按照實際情形圈選，若有(17)其他項者，請以簡明文字說明於橫線上。若不知道本項之福利措施者，請在「不需要」、「需要」，擇一圈選。若知道本項之福利措施者，請在「資格不符」、「從未用過」（含資格符合及不知道資格是否符合）、「曾經用過，對您幫助程度」，擇一圈選。若係「曾經用過，對您幫助程度」者，應就其下方所列「完全沒幫助」、「沒幫助」、「普通」、「有幫助」、「非常有幫助」，擇一圈選。

**二、請問您認為使用政府的兒童福利服務有些什麼困難（可複選）：**請就訪問表所列(1)~(9)，可勾選多項，至少擇一勾選，勾選(7)者，以簡明文字說明於橫線上。

**三、請問您認為政府應加強下列哪些兒童福利措施（可複選）：**請就訪問表所列(1)~(18)，至多可勾選六項，至少擇一勾選，勾選(18)者，以簡明文字說明於橫線上。