



---

# 中華民國 108 年

## 15-64 歲婦女生活狀況調查報告

---

衛生福利部編印  
中華民國 109 年 8 月



## 前言

婦女生活狀況調查自民國 77 年起由內政部每 4 或 5 年辦理一次，分別於 82、87、91、95 及 100 年進行調查，配合政府組織再造，104 年調查移由本部執行，108 年首次整合行政院主計總處「婦女婚育與就業調查」，除歷年關注之婦女工作狀況，亦納入婦女結婚、生育對就業影響議題。

本次調查係以 15-64 歲婦女為訪查對象，採「分層二段隨機抽樣法（Stratified two-stage random sampling method）」，派員實地面訪輔以留置填表方式辦理。資料蒐集項目包括：婦女基本資料（如年齡、身分、教育程度及居住地區等）、婚育情形、就業與經濟、家庭狀況、社會支持、人身安全及婦女服務措施等，旨在提供政府制定婦女相關政策之參考。

本調查統計工作極為繁瑣，在有限人力下，容有未臻周延之處，尚祈各界不吝指正，以作為未來改進之參考。

## 凡例

一、本調查資料採用電子計算機處理，因四捨五入關係，故總計數與各細項和之尾數，容或有未能相符。

二、本報告所用各種符號之代表意義如下：

「-」表示無數值。

「0」表示數值不及半單位。

三、地區別：

北部地區：新北市、臺北市、桃園市、基隆市、宜蘭縣、新竹縣、新竹市。

中部地區：苗栗縣、臺中市、彰化縣、南投縣、雲林縣。

南部地區：嘉義縣、嘉義市、臺南市、高雄市、屏東縣、澎湖縣。

東部地區：臺東縣、花蓮縣。

金馬地區：金門縣、連江縣。

# 目錄

## 前言

## 凡例

## 壹、調查結果分析

一、婚育與工作.....	1
二、家庭狀況 .....	6
三、經濟與家庭財務.....	10
四、社會支持 .....	15
五、人身安全 .....	17
六、婦女服務措施.....	18

## 貳、統計結果表

表 1 婦女年齡分布 .....	22
表 2 婦女教育程度分布.....	23
表 3 婦女身分狀況 .....	25
表 4 婦女目前實際婚姻狀況.....	26
表 5 婦女結婚、再婚意願.....	27
表 6 婦女目前擁有子女情形(含收養).....	28
表 7 婦女理想子女人數.....	30
表 8 婦女不想有小孩原因 .....	34
表 9 婦女目前工作概況.....	36
表 10 婦女目前沒工作亦未找工作主要原因 .....	38
表 11 婦女目前主要職業身分 .....	40
表 12 婦女目前主要從業身分 .....	42
表 13 婦女是否因結婚、生育(懷孕)或婚後其他原因離職.....	43
表 14 婦女因結婚而離職原因 .....	44
表 15 婦女因生育(懷孕)第 1 胎而離職原因 .....	52
表 16 婦女因生育(懷孕)其他胎次而離職原因 .....	60
表 17 婦女婚後第 1 次因其他因素而離職原因 .....	68

表 18	婦女因結婚離職到恢復工作時間長度情形 .....	77
表 19	婦女因結婚變更職業身分情形 .....	78
表 20	婦女因結婚變更工作地點情形 .....	82
表 21	婦女因生育(懷孕)第 1 次離職到恢復工作時間長度情形 .....	84
表 22	婦女因生育(懷孕)第 1 胎變更職業身分情形 .....	85
表 23	婦女因生育(懷孕)第 1 胎變更工作地點情形 .....	89
表 24	婦女最近 1 年平均每月收入 .....	91
表 25	有收入婦女提供收入供家庭使用比率 .....	94
表 26	婦女平均每月可自由使用零用金 .....	97
表 27	婦女家庭每月生活費用提供者 .....	99
表 28	婦女家庭財務分配或管理的主導者 .....	104
表 29	婦女目前同住對象 .....	106
表 30	婦女配偶工作狀況及工作地點 .....	108
表 31	婦女照顧未滿 12 歲兒童身分 .....	109
表 32	婦女照顧日常生活起居活動需要協助之 65 歲以上家人身分 .....	110
表 33	婦女照顧日常生活起居活動需要協助之 12 歲至 64 歲家人身分 .....	111
表 34	婦女家庭一般家務處理者 .....	112
表 35	婦女每天無酬照顧未滿 12 歲兒童所需花費時間 .....	121
表 36	婦女每天無酬照顧 65 歲以上家人所需花費時間 .....	123
表 37	婦女每天無酬照顧 12 至 64 歲家人所需花費時間 .....	125
表 38	婦女每天無酬做家務所需花費時間 .....	127
表 39	婦女每天無酬志工服務所需花費時間 .....	129
表 40	婦女平均每日從事無酬照顧時間 .....	131
表 41	婦女配偶(同居伴侶)每天無酬照顧未滿 12 歲兒童所需花費時間 .....	132
表 42	婦女配偶(同居伴侶)每天無酬照顧 65 歲以上家人所需花費時間 .....	134
表 43	婦女配偶(同居伴侶)每天無酬照顧 12 至 64 歲家人所需花費時	

間 .....	136
表 44 婦女配偶(同居伴侶)每天無酬做家務所需花費時間 .....	138
表 45 婦女配偶(同居伴侶)每天無酬志工服務所需花費時間 .....	140
表 46 婦女配偶(同居伴侶)平均每日從事無酬照顧時間 .....	142
表 47 婦女目前生活中的困擾問題 .....	143
表 48 婦女心情不佳或有困擾時的求助對象 .....	154
表 49 婦女經濟上有困難時的求助對象 .....	161
表 50 婦女最近 1 年遭受性騷擾情形 .....	167
表 51 婦女最近 1 年遭受性騷擾求助情形 .....	168
表 52 婦女期望政府提供或加強婦女服務措施 .....	169
表 53 婦女期望政府或民間建立完善托兒服務措施 .....	175
<b>參、附錄</b>	
附錄一、調查概述 .....	178
附錄二、108 年 15-64 歲婦女生活狀況調查訪問表 .....	187
附錄三、108 年 15-64 歲婦女生活狀況調查填表說明 .....	199



# 壹、調查結果分析

為明瞭我國婦女婚育情形、就業與經濟、家庭狀況、社會支持、人身安全及婦女服務措施等情形，於 108 年 7 至 10 月間辦理「15-64 歲婦女生活狀況調查」，本次調查首次整合行政院主計總處「婦女婚育與就業調查」，除歷年關注之婦女工作狀況，亦納入婦女結婚、生育對就業影響議題。本分析主要就「婚育與工作」、「家庭狀況」、「經濟與家庭財務」、「社會支持」、「人身安全」及「婦女服務措施」等六大面向予以研析，茲將本次調查重要結果析述如次：

## 一、婚育與工作

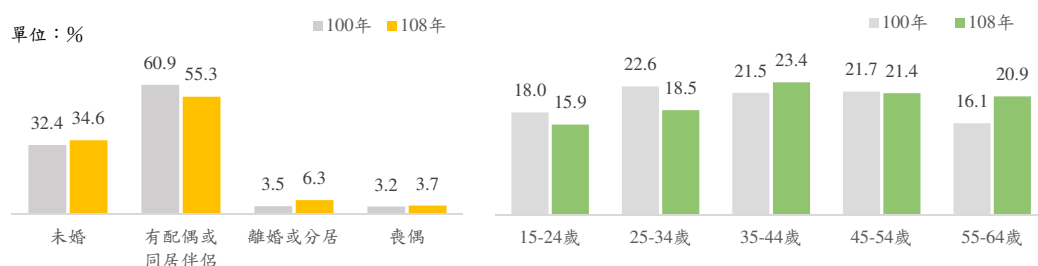
(一)有配偶或同居伴侶者 5 成 5，未婚<sup>1</sup>者 3 成 5，兩者互為消長。

108 年 15-64 歲婦女（以下簡稱婦女）目前婚姻狀況以有配偶或同居伴侶者占 55.3%最多，未婚且無伴侶者占 34.6%居次，離婚或分居者占 6.3%，喪偶者占 3.7%。相較於 100 年，未婚婦女比率增加 2.2 個百分點，有配偶或同居伴侶婦女則減少 5.6 個百分點。

表2-1 15-64 歲婦女目前婚姻狀況

中華民國 108 年 6 月底				單位：人；%			
	總計			未婚	有配偶或 同居伴侶	離婚或 分居	喪偶
	人數	結構比	百分比				
總計	8,520,730	100.0	100.0	34.6	55.3	6.3	3.7
按年齡分							
15-24 歲	1,353,775	15.9	100.0	96.6	3.0	0.4	-
25-34 歲	1,572,166	18.5	100.0	60.3	36.7	2.9	0.1
35-44 歲	1,990,152	23.4	100.0	19.5	71.3	8.0	1.2
45-54 歲	1,827,410	21.4	100.0	11.2	75.3	9.1	4.4
55-64 歲	1,777,227	20.9	100.0	5.7	73.3	9.0	12.0

圖2-1 婦女婚姻狀況及年齡結構之變動



<sup>1</sup> 「未婚」指未曾結婚也無伴侶者，以下分析亦同。

## (二)未來有結婚意願之未婚婦女近 6 成。

無配偶婦女（包含未婚、有同居伴侶、離婚或喪偶者）中，46.1%表示未來「有結婚、再婚意願」，15.3%表示「不想結婚、再婚，但想有固定伴侶」，另有 38.6%婦女則表示「沒有結婚、再婚意願，也不想有固定伴侶」。

就婚姻狀況觀察，未婚婦女「有結婚、再婚意願」占 57.4%最高；有同居伴侶婦女則以 43.3%次之。「不想結婚、再婚，但想有固定伴侶」則以有同居伴侶者占 41.2%居多，離婚者占 30.1%居次。

依年齡別觀察，「有結婚、再婚意願」占比隨年齡增長而明顯下滑；「不想結婚、再婚，但想有固定伴侶」則以 45-54 歲、35-44 歲婦女占比較高，分別占 28.2%及 25.7%。

表2-2 無配偶婦女未來結婚、再婚意願

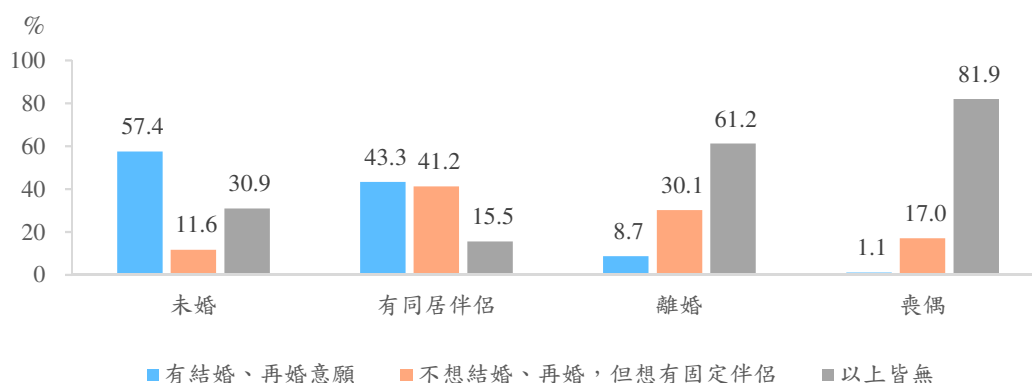
中華民國 108 年 6 月底

單位：人；%

	總計		有結婚、 再婚意願	不想結婚、 再婚，但想 有固定伴侶	以上皆無
	人數	百分比			
總計	3,889,485	100.0	46.1	15.3	38.6
按年齡分					
15-24 歲	1,324,779	100.0	68.6	7.8	23.6
25-34 歲	1,023,245	100.0	64.4	12.7	22.9
35-44 歲	598,086	100.0	29.4	25.7	44.9
45-54 歲	472,139	100.0	8.3	28.2	63.4
55-64 歲	471,236	100.0	1.8	16.1	82.1

圖2-2 不同婚姻狀況之無配偶婦女未來結婚、再婚意願

中華民國 108 年 6 月底



### (三)婦女平均理想子女數 2.11 人，隨年齡層下降而遞減。

目前有子女（含收養）之婦女占 60.4%，平均子女數 2.10 人；想要有小孩之婦女占 80.8%，平均理想子女數為 2.11 人。依年齡別觀察，年齡愈輕婦女表示不想要有小孩比率愈高，由 15-24 歲之 31.3% 逐步下降至 55-64 歲之 8.6%。

**表2-3 婦女目前子女數及理想子女數**

中華民國 108 年 6 月底

單位：人；%

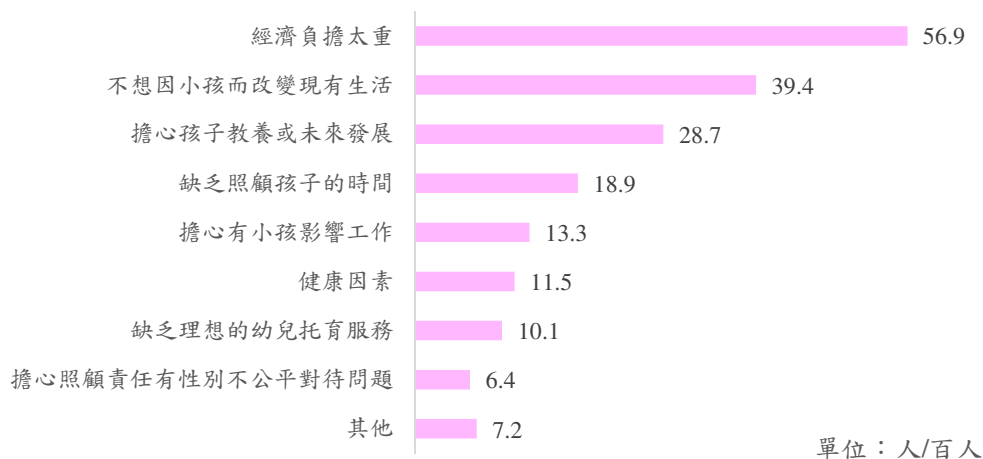
	總計		目前子女數（含收養）			理想子女數		
	人數	百分比	沒有子女	有子女	平均人數	不想要小孩	想要小孩	平均人數
<b>總計</b>	<b>8,520,730</b>	<b>100.0</b>	<b>39.6</b>	<b>60.4</b>	<b>2.10</b>	<b>19.2</b>	<b>80.8</b>	<b>2.11</b>
<b>按年齡分</b>								
15-24 歲	1,353,775	100.0	97.8	2.2	1.25	31.3	68.7	1.86
25-34 歲	1,572,166	100.0	69.4	30.6	1.58	27.3	72.7	1.86
35-44 歲	1,990,152	100.0	26.4	73.6	1.87	18.1	81.9	1.99
45-54 歲	1,827,410	100.0	15.5	84.5	2.13	14.6	85.4	2.22
55-64 歲	1,777,227	100.0	8.5	91.5	2.44	8.6	91.4	2.43

### (四)婦女不想要有小孩為多重原因交織的結果。

不想要有小孩之婦女占 19.2%，若觀察其原因(複選)，前三名依序為「經濟負擔太重」、「不想因小孩而改變現有生活」及「擔心孩子教養或未來發展」。

**圖2-3 婦女不想要有小孩原因(複選)**

中華民國 108 年 6 月底



### (五)近 2 成 1 的已婚婦女曾因結婚而離職，約 6 成再復職。

已婚婦女<sup>2</sup>曾因結婚離職者占 20.9%，其中曾復職者占 60.6%，復職間隔平均時間約 4 年 7 個月。按年齡層觀察，因結婚離職婦女比率隨年齡增長而增加，55-64 歲逾 2 成 6，且復職間隔時間亦越長。

**表2-4 已婚婦女曾因結婚離職與復職情形**

中華民國 108 年 6 月底

單位：%；月

	因結婚離職 (人)	占已婚婦女 比率	曾 復職	平均復職 間隔時間	未曾 復職
<b>總計</b>	<b>1,163,412</b>	<b>20.9</b>	<b>60.6</b>	<b>54.1</b>	<b>39.4</b>
<b>按年齡分</b>					
15-24 歲#	5,431	11.7	76.4	8.2	23.6
25-34 歲	82,012	13.2	69.3	25.0	30.7
35-44 歲	291,119	18.2	62.1	44.2	37.9
45-54 歲	344,644	21.2	66.4	56.6	33.6
55-64 歲	440,206	26.3	53.3	67.2	46.7

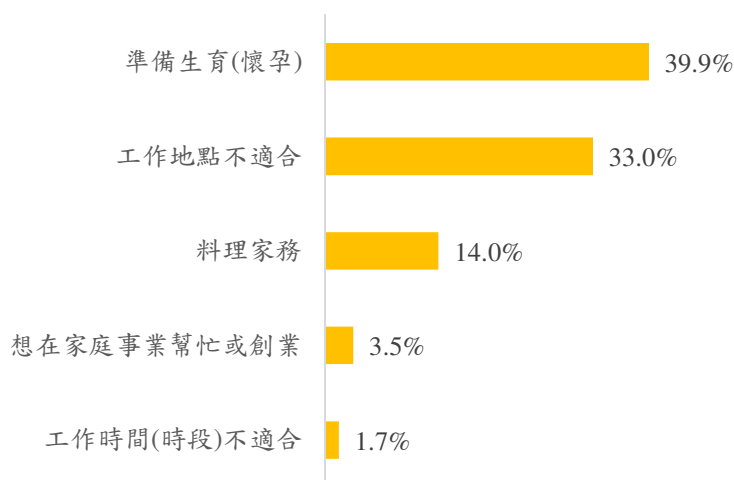
註：「#」表示因樣本數不足 30，代表性恐有不足，引用時請審慎。

### (六)因結婚而離職婦女有 4 成離職原因為「準備生育(懷孕)」。

曾因結婚離職婦女之前三項主要離職原因，依序為「準備生育(懷孕)」占 39.9%、「工作地點不適合」占 33.0%、「料理家務」占 14.0%。

**圖2-4 曾因結婚離職婦女之主要離職原因**

中華民國 108 年 6 月底



<sup>2</sup> 「已婚婦女」指有配偶、有同居伴侶、離婚、分居及喪偶者，以下分析亦同。

(七)近 2 成 3 的已婚婦女曾因生育(懷孕)而離職，約 6 成再復職。

已婚婦女曾因生育(懷孕)離職<sup>3</sup>者占 22.7%，其中曾復職者占 59.9%，復職間隔平均時間約 4 年 5 個月。按年齡層觀察，生育(懷孕)離職婦女比率隨年齡增長而減少；就復職情形觀察，55 歲以下已婚婦女復職率隨年齡增長而增加，55-64 歲則下降至 56.8%，另復職間隔時間亦隨年齡增長而逐漸延長。

表2-5 已婚婦女曾因生育(懷孕)離職與復職情形

中華民國 108 年 6 月底

單位：%；月

	因生育 (懷孕)離職 (人)	占已婚婦女 比率	曾 復職	平均復職 間隔時間	未曾 復職	生育(懷孕) 第 1 胎 離職率
總計	1,265,845	22.7	59.9	52.8	40.1	27.6
按年齡分						
15-24 歲#	11,596	25.1	42.7	13.7	57.3	59.5
25-34 歲	160,289	25.7	51.6	24.8	48.4	37.3
35-44 歲	379,728	23.7	59.0	37.5	41.0	28.2
45-54 歲	353,099	21.8	68.3	61.1	31.7	24.2
55-64 歲	361,133	21.6	56.8	72.1	43.2	26.6

註：1. 「生育(懷孕)第 1 胎離職率」係指曾因生育(懷孕)第 1 胎離職者占生育(懷孕)第 1 胎前有工作者比率。

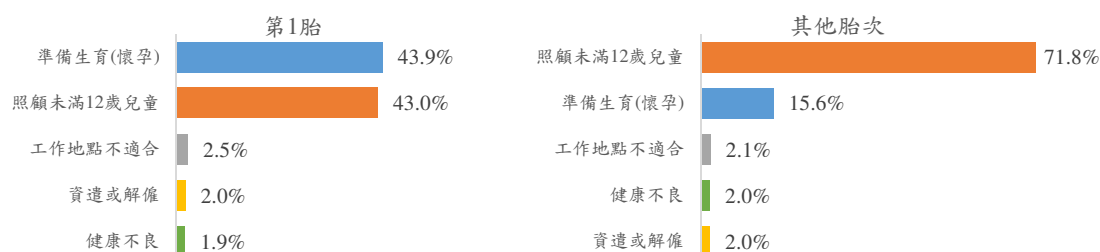
2. 「#」之樣本數不足 30，代表性恐有不足，引用時請審慎。

(八)曾因生育(懷孕)離職婦女，主要原因為「照顧未滿 12 歲兒童」及「準備生育(懷孕)」。

曾因生育(懷孕)第 1 胎離職婦女，以「準備生育(懷孕)」及「照顧未滿 12 歲兒童」為主要離職原因，分別占 43.9%及 43.0%；曾因生育(懷孕)其他胎次之離職婦女，則以「照顧未滿 12 歲兒童」為主要離職原因，占 71.8%，其次為「準備生育(懷孕)」占 15.6%。

圖2-5 曾因生育(懷孕)離職婦女之主要離職原因

中華民國 108 年 6 月底



<sup>3</sup> 「曾因生育(懷孕)離職」含發生在婚前情形，以下分析亦同。

## 二、家庭狀況

### (一)每百位婦女中有 4.3 位「獨居」。

觀察婦女目前同住對象，「與家人同住」者居多，占 94.5%，「獨居」者占 4.3%。

依年齡別觀察，35 歲以下婦女因屬就學或適婚年齡，獨居或僅與朋友、同學、同事同住之比率相對較高，「與家人同住」比率則相對較低；35-44 歲婦女「與家人同住」比率最高，達 96.1%，隨年齡增長「與家人同住」比率逐漸減少，「獨居」隨之增加，55-64 歲婦女「獨居」比率達 6.6%。

依婚姻狀況觀察，有配偶或同居伴侶之婦女「與家人同住」比率最高，達 99.8%；離婚或分居、喪偶之婦女「獨居」情形較多，分別占 17.3%及 11.6%

表2-6 婦女目前居住情形

中華民國 108 年 6 月底

單位：人；%

	總計		獨居	與家人同住	其他
	人數	百分比			
總計	8,520,730	100.0	4.3	94.5	1.2
按年齡分					
15-24 歲	1,353,775	100.0	2.3	93.3	4.4
25-34 歲	1,572,166	100.0	4.4	93.9	1.7
35-44 歲	1,990,152	100.0	3.2	96.1	0.6
45-54 歲	1,827,410	100.0	4.8	95.1	0.2
55-64 歲	1,777,227	100.0	6.6	93.3	0.2
按婚姻狀況分					
未婚	2,950,593	100.0	7.8	89.0	3.2
有配偶或同居伴侶	4,714,933	100.0	0.2	99.8	0.0
離婚或分居	536,604	100.0	17.3	81.3	1.4
喪偶	318,600	100.0	11.6	87.7	0.7

註：1. 「與家人同住」包含與配偶(同居伴侶)、父母、公婆、未婚子女、已婚子女(其配偶)、(外)祖父母、(外)孫子女、兄弟姊妹及其他親屬同住。

2. 「其他」包含與朋友、同學、同事、幫傭、看護等同住，且未與家人同住。

## (二)婦女平均每日無酬照顧時間 3.18 小時。

婦女平均每日無酬照顧時間<sup>4</sup> 3.18 小時，依序為做家務 1.73 小時、照顧家人 1.38 小時、志工服務 0.08 小時。

表2-7 婦女平均每日無酬照顧時間

中華民國 108 年 6 月底

單位：小時

	總計	照顧家人				做家務	志工服務
		合計	未滿 12 歲兒童 <sup>5</sup>	65 歲以上家人 <sup>6</sup>	12-64 歲家人 <sup>7</sup>		
<b>總計</b>	<b>3.18</b>	<b>1.38</b>	<b>1.04</b>	<b>0.24</b>	<b>0.10</b>	<b>1.73</b>	<b>0.08</b>
<b>按年齡分</b>							
15-24 歲	0.98	0.22	0.15	0.05	0.02	0.70	0.06
25-34 歲	2.64	1.49	1.39	0.05	0.05	1.13	0.02
35-44 歲	4.20	2.41	2.17	0.14	0.10	1.75	0.04
45-54 歲	3.31	0.99	0.43	0.40	0.16	2.21	0.10
55-64 歲	4.06	1.36	0.74	0.48	0.14	2.54	0.16

註：本表資料為每位婦女之平均每日無酬照顧時間，包含完全未從事者。

## (三)有配偶或同居伴侶婦女平均每日無酬照顧時間 4.41 小時，為其配偶或同居伴侶之 3 倍。

有配偶或同居伴侶婦女之平均每日無酬照顧時間 4.41 小時，高於全體婦女 3.18 小時，與其配偶或同居伴侶 1.48 小時比較，婦女花費時間為其配偶或同居伴侶之 3 倍。

圖2-6 有配偶或同居伴侶婦女家庭平均每日無酬照顧時間

中華民國 108 年 6 月底



註：本圖資料為每位有配偶或同居伴侶婦女及其配偶（同居伴侶）之平均每日無酬照顧時間，包含完全未從事者。

<sup>4</sup> 「無酬照顧時間」係參照國際定義，將照顧未滿 12 歲兒童、照顧 65 歲以上家人、照顧 12-64 歲家人、做家務及志工服務等 5 項時間納入統計範疇。

<sup>5</sup> 「未滿 12 歲兒童」包含子女以外之其他兒童，如孫子女或其他親屬，以下分析亦同。

<sup>6</sup> 「65 歲以上家人」為日常生活起居活動需要協助之 65 歲以上家人，以下分析亦同。

<sup>7</sup> 「12-64 歲家人」為日常生活起居活動需要協助之 12-64 歲家人，以下分析亦同。

**(四)2 成 4 的婦女需照顧未滿 12 歲兒童，平均每日照顧時間為 4.28 小時。**

觀察婦女照顧家人情形，以需照顧未滿 12 歲兒童者最多，占全體婦女 24.2%，平均每日照顧時間為 4.28 小時，其中 75.6%為主要照顧者；需照顧 65 歲以上家人者占 9.8%，平均每日照顧時間為 2.40 小時，其中 42.5%為主要照顧者；需照顧 12-64 歲家人者則占 4.2%，平均每日照顧時間為 2.38 小時，其中 62.8%為主要照顧者。

若就主要照顧者有無次要照顧者協助來觀察，需照顧未滿 12 歲兒童之婦女有 8 成 2 有人協助，而照顧 65 歲以上家人則降至 7 成 3。

**表2-8 婦女照顧家人情形**

中華民國 108 年 6 月底

	總計		主要照顧者(%)			次要照顧者(%)	平均照顧時間(小時)
	人數(人)	占全體婦女比率(%)	合計	有次要照顧者	無次要照顧者		
<b>照顧未滿 12 歲兒童</b>	<b>2,061,512</b>	<b>24.2</b>	<b>75.6 (100.0)</b>	<b>62.0 (82.1)</b>	<b>13.5 (17.9)</b>	<b>24.4</b>	<b>4.28</b>
未婚	99,958	3.4	21.7 (100.0)	16.1 (74.3)	5.6 (25.7)	78.3	2.26
有配偶或同居伴侶	1,773,823	37.6	80.1 (100.0)	66.4 (82.9)	13.7 (17.1)	19.9	4.47
離婚或分居	125,181	23.3	66.7 (100.0)	49.5 (74.3)	17.2 (25.7)	33.3	3.46
喪偶	62,550	19.6	50.2 (100.0)	36.4 (72.4)	13.8 (27.6)	49.8	3.91
<b>照顧 65 歲以上家人</b>	<b>837,256</b>	<b>9.8</b>	<b>42.5 (100.0)</b>	<b>31.1 (73.1)</b>	<b>11.4 (26.9)</b>	<b>57.5</b>	<b>2.40</b>
未婚	187,475	6.4	36.7 (100.0)	25.4 (69.2)	11.3 (30.8)	63.3	2.39
有配偶或同居伴侶	560,273	11.9	43.3 (100.0)	33.2 (76.7)	10.1 (23.3)	56.7	2.33
離婚或分居	64,204	12.0	47.6 (100.0)	30.7 (64.5)	16.9 (35.5)	52.4	2.61
喪偶	25,304	7.9	55.3 (100.0)	27.4 (49.6)	27.9 (50.4)	44.7	3.40
<b>照顧 12-64 歲家人</b>	<b>359,392</b>	<b>4.2</b>	<b>62.8 (100.0)</b>	<b>46.3 (73.7)</b>	<b>16.5 (26.3)</b>	<b>37.2</b>	<b>2.38</b>
未婚	60,897	2.1	22.5 (100.0)	14.7 (65.3)	7.8 (34.7)	77.5	1.86
有配偶或同居伴侶	257,205	5.5	71.8 (100.0)	54.6 (76.0)	17.2 (24.0)	28.2	2.49
離婚或分居	29,008	5.4	61.9 (100.0)	40.0 (64.6)	21.9 (35.4)	38.1	2.06
喪偶#	12,282	3.9	76.5 (100.0)	44.7 (58.4)	31.8 (41.6)	23.5	3.35

註：「#」之樣本數不足 30，代表性恐有不足，引用時請審慎。

**(五)9 成 4 的婦女需處理家務，每日平均花費時間為 1.84 小時。**

觀察婦女處理家務情形，有 93.9%之婦女需處理家務，每日平均花費時間為 1.84 小時，其中有配偶或同居伴侶婦女需做家務比率最高，達 98.6%，每日平均花費時間 2.25 小時。

若就家庭主要家務處理者觀察，婦女「本人」為主要家務處理者占 58.1%最多，其次為「本人的父(母)」占 25.7%，「配偶(同居伴侶)」僅占 3.3%。

**表2-9 婦女處理家務情形**

中華民國 108 年 6 月底

單位：人；%；小時

	總計		需處理家務	平均花費時間	主要家務處理者					
	人數	百分比			本人	配偶(同居伴侶)	本人的父(母)	配偶的父(母)	家人均攤	其他
<b>總計</b>	<b>8,520,730</b>	<b>100.0</b>	<b>93.9</b>	<b>1.84</b>	<b>58.1</b>	<b>3.3</b>	<b>25.7</b>	<b>3.1</b>	<b>4.8</b>	<b>4.9</b>
<b>按年齡分</b>										
15-24 歲	1,353,775	100.0	80.0	0.88	9.0	0.2	75.5	0.5	5.5	9.2
25-34 歲	1,572,166	100.0	91.6	1.23	31.7	2.5	48.6	6.2	7.0	3.9
35-44 歲	1,990,152	100.0	97.5	1.79	65.4	3.8	16.4	6.4	4.8	3.1
45-54 歲	1,827,410	100.0	98.7	2.24	82.7	4.1	3.9	1.4	3.8	4.0
55-64 歲	1,777,227	100.0	97.5	2.60	85.6	5.0	0.3	0.2	3.3	5.6
<b>按婚姻狀況分</b>										
未婚	2,950,593	100.0	85.5	1.04	19.4	-	67.2	-	5.5	7.8
有配偶或同居伴侶	4,714,933	100.0	98.6	2.25	78.4	6.0	2.7	5.5	4.7	2.6
離婚或分居	536,604	100.0	96.9	1.84	75.5	-	13.9	-	4.2	6.3
喪偶	318,600	100.0	96.9	2.32	86.9	-	1.2	0.4	1.5	10.1

### 三、經濟與家庭財務

#### (一)最近 1 年有收入婦女占 77.5%，平均每月收入 31,568 元。

最近 1 年有收入<sup>8</sup>婦女占 77.5%，沒有收入者占 22.5%。有收入者平均每月收入為 31,568 元。

依年齡別觀察，以 25-34 歲婦女有收入比率最高，達 94.9%，而後隨年齡增加而下降；平均每月收入則以 45-54 歲婦女最高。再依婚姻狀況觀察，有收入比率最高者為離婚或分居之婦女，平均每月收入則以有配偶或同居伴侶者最高。

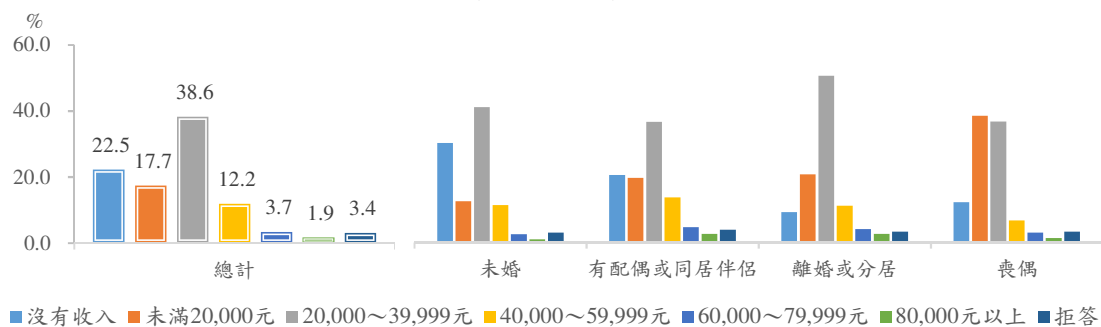
表2-10 婦女最近 1 年平均每月收入

中華民國 108 年 6 月底

	總計		有收入者		沒有收入者 (%)
	人數 (人)	百分比 (%)	(%)	平均每月收入 (元)	
總計	8,520,730	100.0	77.5	31,568	22.5
按年齡分					
15-24 歲	1,353,775	100.0	41.2	21,082	58.8
25-34 歲	1,572,166	100.0	94.9	33,931	5.1
35-44 歲	1,990,152	100.0	87.6	33,799	12.4
45-54 歲	1,827,410	100.0	81.2	34,363	18.8
55-64 歲	1,777,227	100.0	74.4	27,220	25.6
按婚姻狀況分					
未婚	2,950,593	100.0	70.2	31,216	29.8
有配偶或同居伴侶	4,714,933	100.0	79.8	32,369	20.2
離婚或分居	536,604	100.0	90.9	30,960	9.1
喪偶	318,600	100.0	88.0	24,595	12.0

圖2-7 婦女最近 1 年平均每月收入分布情形

中華民國 108 年 6 月底



<sup>8</sup>「收入」包含薪資、營業利潤、利息、租金、投資收益、退休金、救助津貼、非同住子女奉養金、保險年金、贍養費...等，不含同住家人給與的家用金額，以下分析亦同。

## (二)有收入婦女平均提供個人收入之 54%做為家用。

最近 1 年有收入婦女中，計有 85.2%婦女之個人收入有提供家用，平均提供 54.0%做為家用。若就提供比率高低觀察，提供個人收入之「8 成以上」者最多，占 23.8%，其次為「4-未滿 6 成」占 20.2%，再其次為「2-未滿 4 成」占 17.0%。

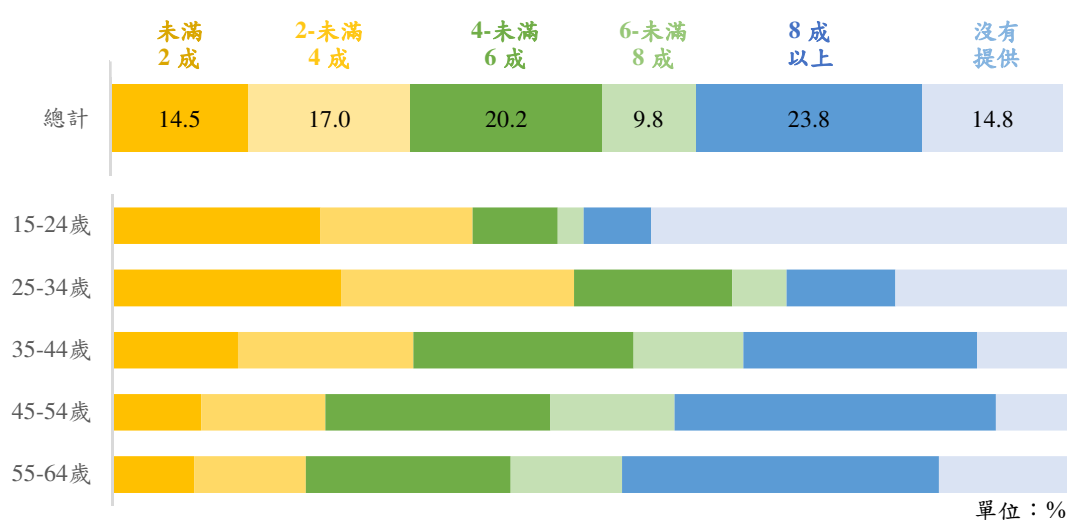
依年齡別觀察，有提供收入供家庭使用比率最高者為 45-54 歲婦女，占 92.4%，35-44 歲占 90.4%居次；另婦女提供家用占個人收入比率則隨年齡增長而遞增，由 15-24 歲之 35.4%遞增至 55-64 歲之 63.0%。

**表2-11 有收入婦女提供家用情形**

中華民國 108 年 6 月底

	總計		收入有提供家用者		收入沒有提供家用者 (%)
	人數(人)	百分比(%)	(%)	平均提供比率 (%)	
<b>總計</b>	<b>6,599,779</b>	<b>100.0</b>	<b>85.2</b>	<b>54.0</b>	<b>14.8</b>
<b>按年齡分</b>					
15-24 歲	557,449	100.0	56.3	35.4	43.7
25-34 歲	1,491,973	100.0	81.9	40.0	18.1
35-44 歲	1,744,308	100.0	90.4	54.9	9.6
45-54 歲	1,484,476	100.0	92.4	62.3	7.6
55-64 歲	1,321,573	100.0	86.4	63.0	13.6

**圖2-8 有收入婦女提供家用占個人收入比率**



(三)7 成 3 之婦女有可自由使用零用金，平均每月金額為 10,638 元。

除家庭生活費用外，每月可自由使用零用金之婦女占 73.4%，其中以「未滿 5,000 元」占 24.9%最多，其次為「5,000~9,999 元」占 23.8%，再其次為「10,000~19,999 元」占 14.5%，平均每月可自由使用零用金為 10,638 元。

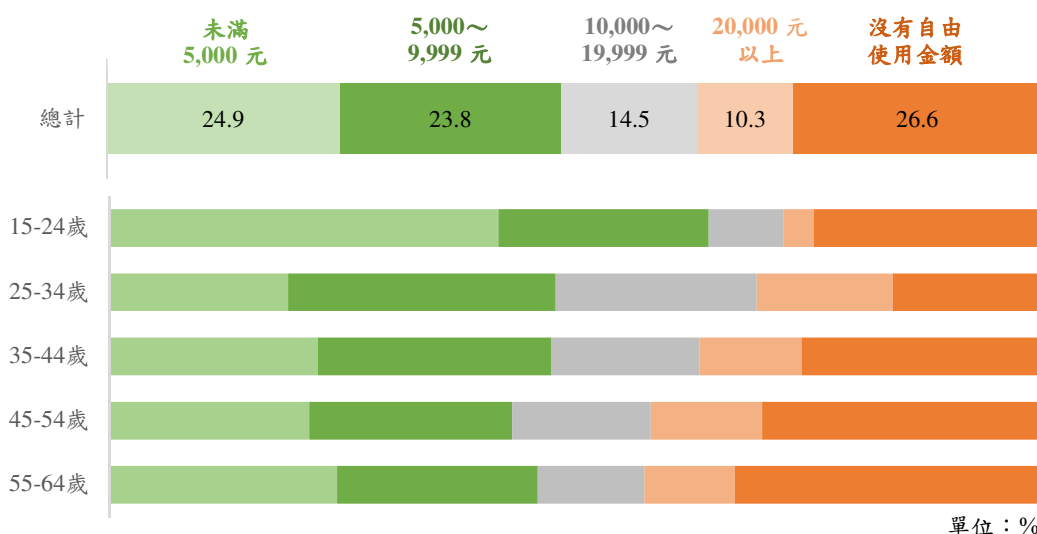
依年齡別觀察，25-34 歲婦女有可自由使用零用金比率最高，占 83.5%，隨著年齡增長，需提供家用比率隨之增加，致每月有可自由使用零用金比率由 25-34 歲之 83.5%遞減至 55-64 歲之 66.7%；平均每月可自由使用零用金之金額，以 25-34 歲婦女最高，平均金額為 12,307 元。

表2-12 婦女可自由使用零用金情形

中華民國 108 年 6 月底

	總計		有可自由使用零用金		沒有可自由 使用零用金 (%)
	人數(人)	百分比(%)	(%)	平均每月金額 (元)	
總計	8,520,730	100.0	73.4	10,638	26.6
按年齡分					
15-24 歲	1,353,775	100.0	75.1	6,403	24.9
25-34 歲	1,572,166	100.0	83.5	12,307	16.5
35-44 歲	1,990,152	100.0	73.8	11,190	26.2
45-54 歲	1,827,410	100.0	69.6	11,784	30.4
55-64 歲	1,777,227	100.0	66.7	10,511	33.3

圖2-9 婦女可自由使用零用金之金額分布情形



#### (四)3 成 7 婦女家庭每月生活費用之主要提供者為「配偶(同居伴侶)」。

觀察婦女家庭每月生活費用之提供情形，以「配偶(同居伴侶)」為主要提供人之比率最高，占 37.2%，其次為「父母或祖父母」，占 26.6%，再其次為婦女「本人」，占 24.2%。

依年齡別觀察，15-24 歲婦女因多數未婚且尚在求學階段，每月家庭生活費用來源主要仰賴「父母或祖父母」，提供比率達 89.5%；25-34 歲婦女亦以「父母或祖父母」為主，但比率降至 45.7%，「本人」及「配偶(同居伴侶)」提供比率分別為 24.5%及 22.6%；至於 35 歲以上婦女則以「配偶(同居伴侶)」提供為主，「本人」次之。

依婚姻狀況觀察，未婚婦女每月家庭生活費用來源以「父母或祖父母」為主，「本人」次之；有配偶或同居伴侶婦女以「配偶(同居伴侶)」為主要提供者占 67.2%，遠高於婦女「本人」之 17.4%；離婚或分居、喪偶婦女則以「本人」為主要提供人比率較高，另由「子女」提供之比率亦均較有配偶或同居伴侶者為高。

**表2-13 婦女家庭生活費用提供情形**

中華民國 108 年 6 月底

	總計		家庭生活費用主要提供人(%)					
	人數 (人)	百分比 (%)	父母或 祖父母	本人	配偶(同 居伴侶)	子女	夫妻平 均分擔	其他
<b>總計</b>	<b>8,520,730</b>	<b>100.0</b>	<b>26.6</b>	<b>24.2</b>	<b>37.2</b>	<b>4.4</b>	<b>3.9</b>	<b>3.6</b>
<b>按年齡分</b>								
15-24 歲	1,353,775	100.0	89.5	6.9	1.4	0.0	0.2	1.9
25-34 歲	1,572,166	100.0	45.7	24.5	22.6	0.4	3.9	2.8
35-44 歲	1,990,152	100.0	12.6	25.9	51.0	1.4	5.3	3.9
45-54 歲	1,827,410	100.0	3.5	31.3	52.7	4.2	4.9	3.4
55-64 歲	1,777,227	100.0	1.3	28.1	46.1	15.0	4.1	5.3
<b>按婚姻狀況分</b>								
未婚	2,950,593	100.0	71.2	23.0	-	0.0	-	5.8
有配偶或同居伴侶	4,714,933	100.0	2.4	17.4	67.2	4.3	7.1	1.6
離婚或分居	536,604	100.0	9.4	70.2	0.6	12.2	-	7.6
喪偶	318,600	100.0	1.0	59.7	-	33.7	-	5.6

**(五)逾半數婦女對家庭財務分配或管理具有決定性影響。**

婦女「本人」為家庭財務分配或管理主導者占 33.4%，「各自管理」12.1%，「夫妻共管」11.7%，逾半數婦女對家庭財務分配或管理具有決定性影響。

依年齡別觀察，婦女家庭財務分配或管理主導者為其「本人」之比率隨年齡增長而提高，45 歲以上婦女家庭比率逾 4 成 7；而 35 歲以下婦女家庭財務分配或管理主導者則多為「父母(公婆)」。

依婚姻狀況觀察，離婚或分居、喪偶婦女家庭財務分配或管理主導者多為「本人」，占比分別為 75.5%、71.7%；有配偶或同居伴侶之婦女亦以「本人」主導者較多，占 36.9%，高於由「配偶(同居伴侶)」主導之 27.4%，另「夫妻共管」者占 21.1%。

**表2-14 婦女家庭財務分配管理情形**

中華民國 108 年 6 月底

	總計		家庭財務分配或管理之主導人(%)							
	人數 (人)	百分比 (%)	本人	配偶 (同居 伴侶)	夫妻 共管	各自 管理	父母 (公婆)	子女、 媳婿	祖父 (母)	其他
<b>總計</b>	<b>8,520,730</b>	<b>100.0</b>	<b>33.4</b>	<b>15.2</b>	<b>11.7</b>	<b>12.1</b>	<b>25.4</b>	<b>1.4</b>	<b>0.4</b>	<b>0.5</b>
<b>按年齡分</b>										
15-24 歲	1,353,775	100.0	4.5	0.7	0.5	5.4	86.2	-	2.1	0.6
25-34 歲	1,572,166	100.0	22.7	7.4	8.5	17.8	42.8	-	0.2	0.5
35-44 歲	1,990,152	100.0	36.0	20.1	15.9	14.9	12.4	0.0	-	0.6
45-54 歲	1,827,410	100.0	47.7	20.9	15.5	11.1	3.4	0.9	-	0.5
55-64 歲	1,777,227	100.0	47.1	21.6	14.2	10.1	0.7	5.7	-	0.5
<b>按婚姻狀況分</b>										
未婚	2,950,593	100.0	16.0	-	-	13.2	68.4	0.0	1.1	1.3
有配偶或同居伴侶	4,714,933	100.0	36.9	27.4	21.1	11.5	2.0	1.0	-	0.1
離婚或分居	536,604	100.0	75.5	0.1	-	10.6	7.7	5.2	-	0.9
喪偶	318,600	100.0	71.7	-	-	12.2	1.7	14.1	-	0.2

## 四、社會支持

(一)表示目前生活有困擾之婦女占 48.7%，主要困擾問題為「自己健康」及「家庭收入」。













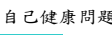











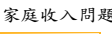
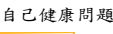
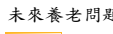



表示目前生活中有困擾之婦女占 48.7%，前三項主要困擾問題依序為「自己健康」、「家庭收入」及「自己工作」。

各年齡層中，以 35-44 歲婦女表示目前有困擾者占 53.4%最高，15-24 歲之 45.1%相對最低。不同年齡層所面臨的困擾問題不盡相同，15-24 歲婦女最大困擾為「自己學業問題」；25-34 歲為「自己工作問題」；35-44 歲為「家庭收入問題」；至於 45 歲以上婦女則以「自己健康問題」重要度最高。

就婚姻狀況觀察，離婚或分居、喪偶婦女表示目前有困擾的比率較高，分別占 61.6%及 56.5%，未婚、有配偶或同居伴侶婦女有困擾的比率則相對較低，均不及 5 成。

圖2-10 婦女目前生活中面臨困擾情形

中華民國 108 年 6 月底

	人數 (人)	有困擾 比率(%)	主要困擾問題(重要度)		
總計	8,520,730	48.7	自己健康問題  12.9	家庭收入問題  12.1	自己工作問題  10.0
按年齡分					
15-24歲	1,353,775	45.1	自己學業問題  25.9	自己工作問題  13.1	家庭收入問題  6.7
25-34歲	1,572,166	46.8	自己工作問題  18.8	家庭收入問題  11.6	照顧未滿12歲兒童問題  7.4
35-44歲	1,990,152	53.4	家庭收入問題  15.4	照顧未滿12歲兒童問題  11.6	自己工作問題  10.8
45-54歲	1,827,410	48.8	自己健康問題  16.2	家庭收入問題  13.1	未來養老問題  11.9
55-64歲	1,777,227	47.8	自己健康問題  23.3	未來養老問題  13.9	家庭收入問題  11.8
按婚姻狀況分					
未婚	2,950,593	45.6	自己工作問題  16.9	自己學業問題  12.5	自己健康問題  8.8
有配偶或同居伴侶	4,714,933	48.6	自己健康問題  13.8	家庭收入問題  13.0	未來養老問題  9.1
離婚或分居	536,604	61.6	家庭收入問題  26.0	自己健康問題  19.3	未來養老問題  14.5
喪偶	318,600	56.5	自己健康問題  25.7	家庭收入問題  20.0	未來養老問題  15.7



















註：重要度=第一困擾比率×1+第二困擾比率×2/3+第三困擾比率×1/3。

(二)婦女有情緒困擾時，會優先求助於「朋友、同學、同事、鄰居及其他親戚」。

當婦女心情不佳或有困擾時，有求助對象者占 87.8%，以「朋友、同學、同事、鄰居及其他親戚」為優先求助對象，其次為「配偶(含同居伴侶)」，再其次為「兄弟姊妹(含其配偶)」。45 歲以下婦女以尋求「朋友、同學、同事、鄰居及其他親戚」協助者居多，45 歲以上婦女則較倚賴「配偶(含同居伴侶)」。

圖2-11 婦女心情不佳或有困擾時求助情形

中華民國 108 年 6 月底

	總計	15-24歲	25-34歲	35-44歲	45-54歲	55-64歲
人數(人)	8,520,730	1,353,775	1,572,166	1,990,152	1,827,410	1,777,227
有求助對象比率(%)	87.8	91.7	91.1	88.1	86.4	82.8
主要求助對象(重要度)	朋友、同學、同事、鄰居及其他親戚  48.0	朋友、同學、同事、鄰居及其他親戚  67.5	朋友、同學、同事、鄰居及其他親戚  55.5	朋友、同學、同事、鄰居及其他親戚  46.3	配偶(含同居伴侶)  41.9	配偶(含同居伴侶)  36.7
	配偶(含同居伴侶)  31.7	父母  51.1	父母  39.7	配偶(含同居伴侶)  43.6	朋友、同學、同事、鄰居及其他親戚  41.9	朋友、同學、同事、鄰居及其他親戚  34.7
	兄弟姊妹(含其配偶)  27.1	兄弟姊妹(含其配偶)  30.6	兄弟姊妹(含其配偶)  32.1	兄弟姊妹(含其配偶)  27.3	兄弟姊妹(含其配偶)  25.4	子女、媳婦、女婿  26.0



















註：重要度=第一優先比率×1+第二優先比率×2/3+第三優先比率×1/3。

(三)婦女有經濟困難時，會優先求助於「父母」。

當婦女有經濟上困難時，有求助對象者占 79.9%，以「父母」為優先求助對象，其次為「配偶(含同居伴侶)」，再其次為「兄弟姊妹(含其配偶)」。35 歲以下婦女多求助於「父母」，35 歲以上婦女則較倚賴「配偶(含同居伴侶)」。

圖2-12 婦女經濟上困難時求助情形

中華民國 108 年 6 月底

	總計	15-24歲	25-34歲	35-44歲	45-54歲	55-64歲
人數(人)	8,520,730	1,353,775	1,572,166	1,990,152	1,827,410	1,777,227
有求助對象比率(%)	79.9	89.3	83.0	79.4	76.4	74.4
主要求助對象(重要度)	父母  34.8	父母  82.2	父母  54.8	配偶(含同居伴侶)  43.4	配偶(含同居伴侶)  41.6	配偶(含同居伴侶)  38.4
	配偶(含同居伴侶)  31.7	兄弟姊妹(含其配偶)  21.7	兄弟姊妹(含其配偶)  27.3	父母  30.4	兄弟姊妹(含其配偶)  25.9	子女、媳婦、女婿  26.8
	兄弟姊妹(含其配偶)  24.1	朋友、同學、同事、鄰居及其他親戚  17.6	配偶(含同居伴侶)  23.2	兄弟姊妹(含其配偶)  25.7	父母  16.6	兄弟姊妹(含其配偶)  19.4

註：重要度=第一優先比率×1+第二優先比率×2/3+第三優先比率×1/3。

## 五、人身安全

婦女最近 1 年曾遭受性騷擾比率為 1.8%，其中 8 成未申訴或主動尋求協助，主因「難以舉證」。

婦女最近 1 年曾遭受過性騷擾方面不愉快經驗者占 1.8%，曾遭受性騷擾的婦女中，有申訴或主動尋求協助僅占 19.5%，其餘 80.5%均未申訴或主動尋求協助，且隨年齡之增長，有申訴或主動尋求協助婦女比率隨之降低。

就曾遭受性騷擾婦女未申訴或主動尋求協助的原因觀之，以「難以舉證」最多，每百人有 50.6 人，其次為「破壞和諧」，每百人有 26.6 人，再其次為「擔心反被指責」，每百人有 11.0 人。

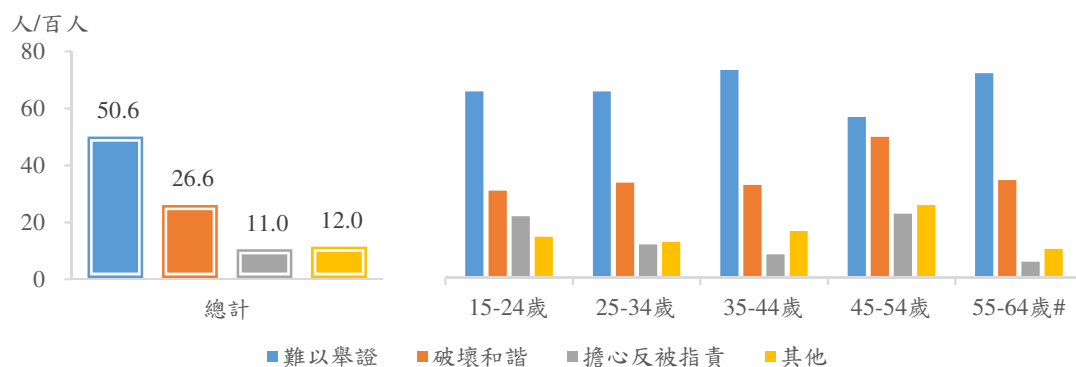
表2-15 婦女最近 1 年遭受性騷擾情形

中華民國 108 年 6 月底

	總計		有申訴或 主動尋求協助 (%)	未申訴或 主動尋求協助 (%)
	人數 (人)	占全體婦女 比率(%)		
總計	154,515	1.8	19.5	80.5
按年齡分				
15-24 歲	39,375	2.9	23.6	76.4
25-34 歲	43,050	2.7	22.6	77.4
35-44 歲	38,172	1.9	18.5	81.5
45-54 歲	22,759	1.2	14.1	85.9
55-64 歲#	11,159	0.6	7.2	92.8

註：「#」之樣本數不足 30，代表性恐有不足，引用時請審慎。

圖2-13 婦女最近 1 年遭受性騷擾未申訴或主動尋求協助原因(複選)



註：「#」之樣本數不足 30，代表性恐有不足，引用時請審慎。

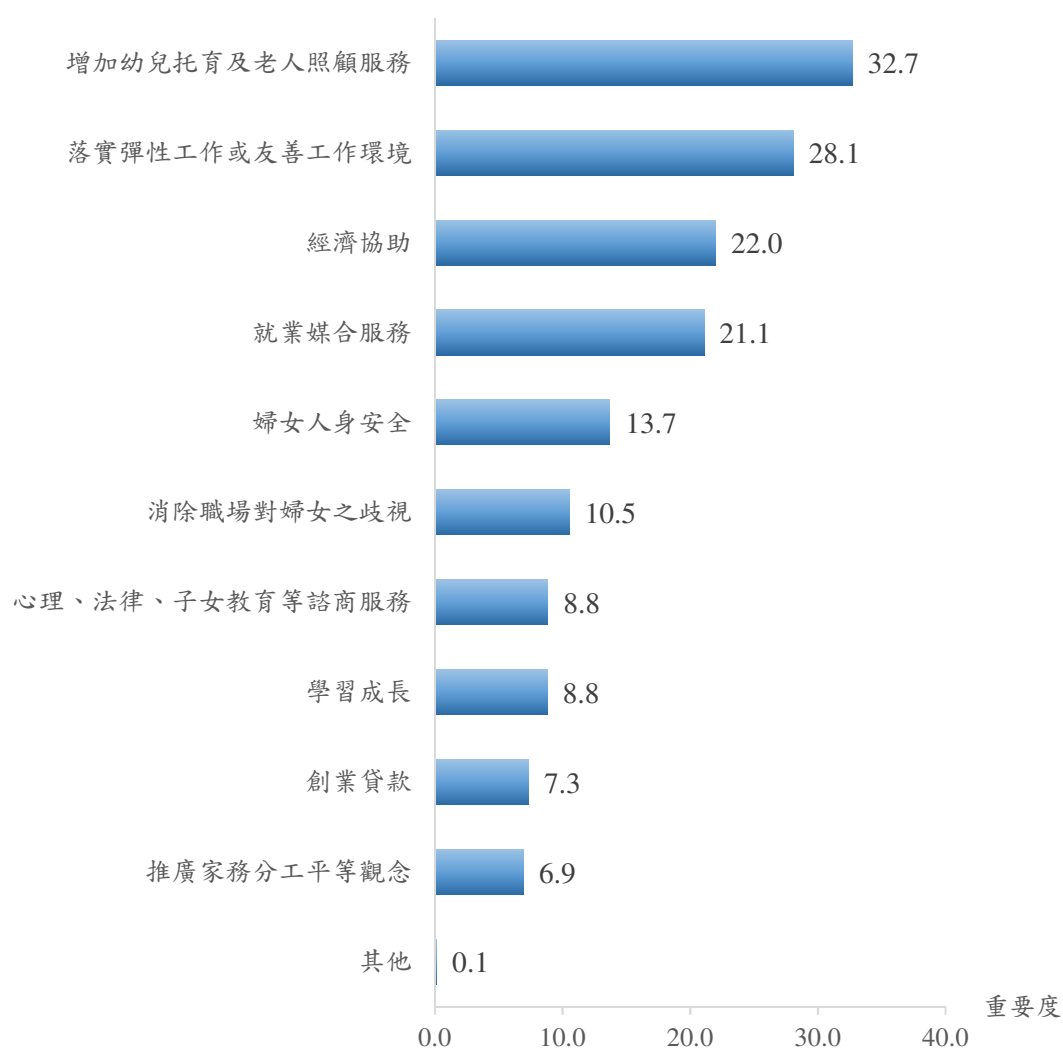
## 六、婦女服務措施

### (一)近 9 成婦女期待政府提供或加強婦女服務措施，尤其重視家庭照顧與友善職場服務措施。

在婦女相關服務措施方面，88.8%的婦女希望政府提供或加強服務措施，服務措施以「增加幼兒托育及老人照顧服務」重要度最高，其次為「落實彈性工作或友善工作環境」，再其次依序為「經濟協助」、「就業媒合服務」、「婦女人身安全」、「消除職場對婦女之歧視」。

圖2-14 婦女希望政府提供或加強婦女服務方面之服務措施

中華民國 108 年 6 月底

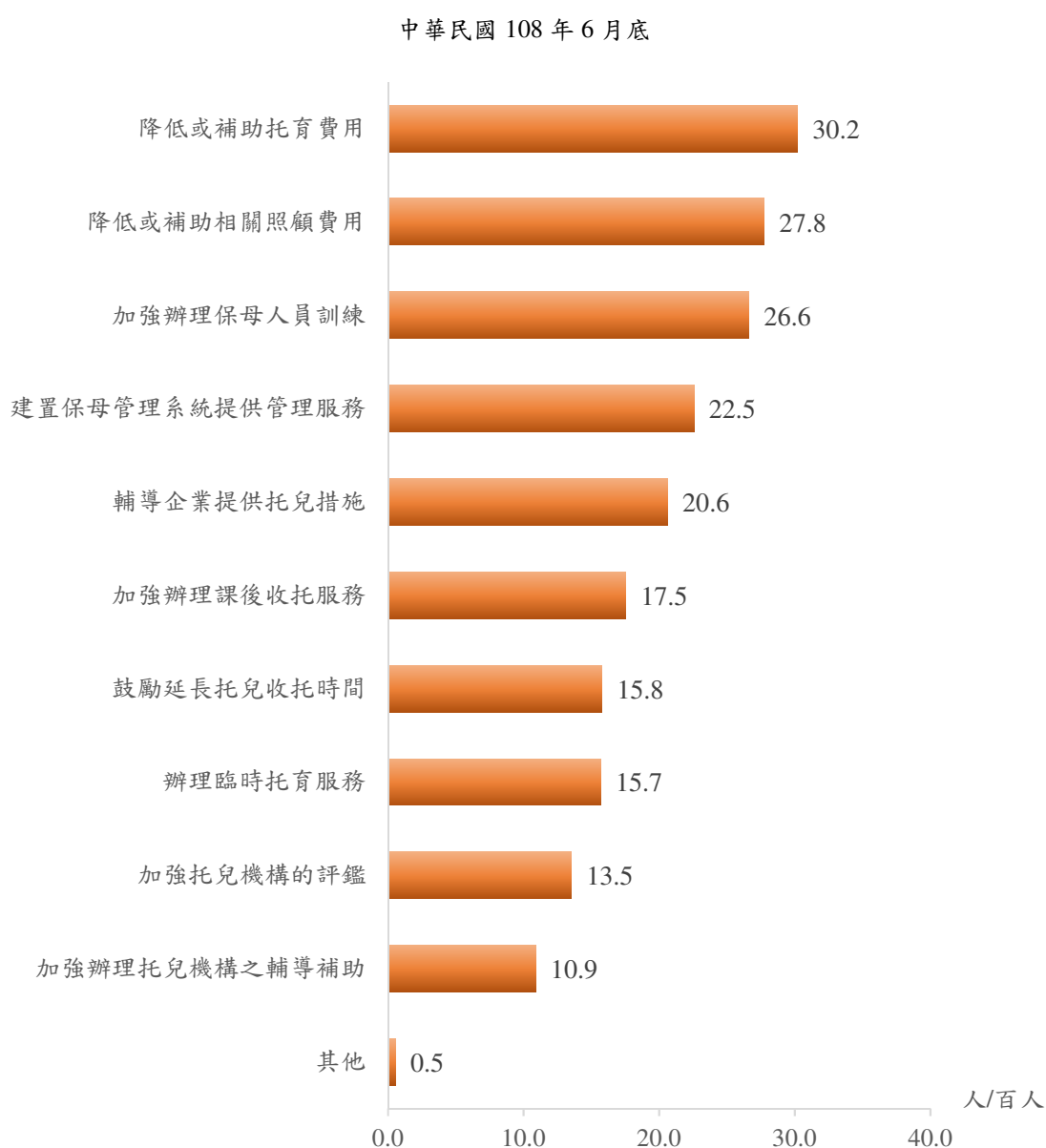


註：重要度=第一優先比率×1+第二優先比率×2/3+第三優先比率×1/3。

**(二)婦女期望政府或民間機構團體建立的托兒服務措施，以「經濟服務」相關措施居多，包括降低或補助托育費用、照顧費用。**

就托兒服務措施方面，76.5%的婦女期望政府或民間機構團體建立托兒服務措施，希望「降低或補助托育費用」最多，每百人有 30.2 人，其次為「降低或補助相關照顧費用」，每百人有 27.8 人，再其次依序為「加強辦理保母人員訓練」、「建置保母管理系統提供管理服務」、「輔導企業提供托兒措施」。

**圖2-15 婦女期望政府或民間機構團體建立之托兒服務措施(複選)**





## 貳、統計結果表

表1 婦女年齡分布

中華民國108年6月底

單位：人；%

項目別	總計		15-24歲	25-34歲	35-44歲	45-54歲	55-64歲
	人數	百分比					
<b>總計</b>	<b>8,520,730</b>	<b>100.00</b>	<b>15.89</b>	<b>18.45</b>	<b>23.36</b>	<b>21.45</b>	<b>20.86</b>
<b>按地區分</b>							
北部地區	3,933,796	100.00	15.19	18.21	24.00	21.69	20.92
中部地區	2,062,810	100.00	17.16	19.21	22.98	20.77	19.88
南部地區	2,277,773	100.00	15.83	18.17	22.88	21.61	21.51
東部地區	188,094	100.00	17.18	17.96	21.01	21.84	22.01
金馬地區	58,257	100.00	16.41	20.33	19.52	21.32	22.42
<b>按教育程度分</b>							
尚在求學者	957,061	100.00	96.17	3.04	0.19	0.51	0.08
非求學者	7,563,669	100.00	5.73	20.40	26.29	24.10	23.49
小學以下	378,423	100.00	0.05	0.47	7.88	12.45	79.15
國(初)中	903,847	100.00	1.11	4.40	15.95	32.70	45.84
高中(職)	2,341,329	100.00	4.67	12.12	24.78	31.64	26.79
專科	1,003,093	100.00	3.25	10.93	36.90	33.11	15.81
大學	2,400,064	100.00	11.52	39.34	27.87	12.08	9.19
研究所	536,913	100.00	0.88	30.54	36.34	21.79	10.45
<b>按婚姻狀況分</b>							
未婚	2,950,593	100.00	44.31	32.15	13.17	6.92	3.45
有配偶或同居伴侶	4,714,933	100.00	0.86	12.23	30.11	29.18	27.62
離婚或分居	536,604	100.00	1.05	8.43	29.61	31.09	29.82
喪偶	318,600	100.00	-	0.55	7.23	25.27	66.96
<b>按工作狀況分</b>							
有工作	5,133,760	100.00	8.29	26.31	29.47	24.02	11.91
工作型態							
全時工作	4,608,808	100.00	6.91	27.87	30.22	24.04	10.96
部分時間工作	524,952	100.00	20.46	12.56	22.89	23.82	20.26
從業身分							
雇主	116,366	100.00	1.19	10.95	27.95	32.59	27.33
自營作業者	498,757	100.00	1.73	17.02	23.81	34.18	23.26
受政府僱用者	505,257	100.00	4.95	24.31	31.12	27.84	11.79
受私人僱用者	3,851,231	100.00	9.99	29.14	30.22	21.51	9.14
無酬家屬工作者	162,149	100.00	3.68	4.81	24.90	34.36	32.26
無工作	3,386,970	100.00	27.40	6.54	14.09	17.55	34.41

表2 婦女教育程度分布

中華民國108年6月底

單位：人；%

項目別	總計		教育程度		
	人數	百分比	小學及以下	國(初)中	高中(職)
<b>總計</b>	<b>8,520,730</b>	<b>100.00</b>	<b>4.44</b>	<b>11.16</b>	<b>31.17</b>
<b>按地區分</b>					
北部地區	3,933,796	100.00	3.12	9.64	29.75
中部地區	2,062,810	100.00	4.62	13.66	32.13
南部地區	2,277,773	100.00	6.06	11.49	32.23
東部地區	188,094	100.00	9.15	9.55	37.78
金馬地區	58,257	100.00	9.10	16.71	30.25
<b>按年齡分</b>					
15-24歲	1,353,775	100.00	0.01	4.19	31.30
25-34歲	1,572,166	100.00	0.11	2.53	18.05
35-44歲	1,990,152	100.00	1.50	7.25	29.15
45-54歲	1,827,410	100.00	2.58	16.17	40.54
55-64歲	1,777,227	100.00	16.85	23.31	35.30
<b>按婚姻狀況分</b>					
未婚	2,950,593	100.00	0.37	3.60	23.66
有配偶或同居伴侶	4,714,933	100.00	5.48	13.82	33.93
離婚或分居	536,604	100.00	5.76	18.74	48.01
喪偶	318,600	100.00	24.58	29.02	31.43
<b>按工作狀況分</b>					
有工作	5,133,760	100.00	3.44	9.84	29.48
工作型態					
全時工作	4,608,808	100.00	2.96	9.23	29.36
部分時間工作	524,952	100.00	7.62	15.19	30.58
從業身分					
雇主	116,366	100.00	4.00	9.07	35.11
自營作業者	498,757	100.00	7.75	19.87	41.17
受政府僱用者	505,257	100.00	0.88	1.73	12.38
受私人僱用者	3,851,231	100.00	2.87	9.00	29.41
無酬家屬工作者	162,149	100.00	11.13	24.83	44.40
無工作	3,386,970	100.00	5.96	13.15	33.73

表2 婦女教育程度分布(續)

中華民國108年6月底

單位：人；%

項目別	教育程度			是否求學中	
	專科	大學	研究所	是	否
<b>總計</b>	<b>12.18</b>	<b>33.95</b>	<b>7.11</b>	<b>11.23</b>	<b>88.77</b>
<b>按地區分</b>					
北部地區	13.01	36.17	8.31	10.97	89.03
中部地區	11.54	31.97	6.09	11.92	88.08
南部地區	11.56	32.30	6.35	11.18	88.82
東部地區	11.34	29.35	2.84	9.70	90.30
金馬地區	5.37	33.50	5.08	11.20	88.80
<b>按年齡分</b>					
15-24歲	4.89	55.84	3.76	67.99	32.01
25-34歲	7.02	60.75	11.54	1.85	98.15
35-44歲	18.60	33.61	9.90	0.09	99.91
45-54歲	18.18	16.00	6.53	0.27	99.73
55-64歲	8.92	12.41	3.20	0.04	99.96
<b>按婚姻狀況分</b>					
未婚	8.84	55.16	8.38	31.99	68.01
有配偶或同居伴侶	14.89	24.77	7.12	0.25	99.75
離婚或分居	11.05	12.49	3.95	0.25	99.75
喪偶	4.87	9.56	0.54	-	100.00
<b>按工作狀況分</b>					
有工作	14.91	34.51	7.82	2.38	97.62
工作型態					
全時工作	15.34	35.09	8.03	0.70	99.30
部分時間工作	11.12	29.48	6.00	17.12	82.88
從業身分					
雇主	20.67	24.84	6.31	-	100.00
自營作業者	12.15	16.31	2.75	0.26	99.74
受政府僱用者	12.91	44.24	27.86	1.79	98.21
受私人僱用者	15.57	36.93	6.21	2.90	97.10
無酬家屬工作者	9.66	9.73	0.24	0.12	99.88
無工作	8.04	33.10	6.03	24.65	75.35

表3 婦女身分狀況

中華民國108年6月底

單位：人；%

項目別	總計		具原住民身分	具新住民身分	不具原住民 及新住民身分
	人數	百分比			
<b>總計</b>	<b>8,520,730</b>	<b>100.00</b>	<b>2.50</b>	<b>2.87</b>	<b>94.63</b>
<b>按地區分</b>					
北部地區	3,933,796	100.00	2.21	2.70	95.09
中部地區	2,062,810	100.00	1.12	2.64	96.23
南部地區	2,277,773	100.00	2.26	3.33	94.42
東部地區	188,094	100.00	26.55	2.17	71.28
金馬地區	58,257	100.00	2.92	6.32	90.76
<b>按年齡分</b>					
15-24歲	1,353,775	100.00	3.22	0.17	96.61
25-34歲	1,572,166	100.00	2.41	1.98	95.61
35-44歲	1,990,152	100.00	2.42	6.94	90.64
45-54歲	1,827,410	100.00	2.65	3.10	94.25
55-64歲	1,777,227	100.00	1.96	0.90	97.13
<b>按教育程度分</b>					
尚在求學者	957,061	100.00	2.26	0.24	97.50
非求學者	7,563,669	100.00	2.53	3.20	94.27
小學以下	378,423	100.00	4.61	11.65	83.75
國(初)中	903,847	100.00	4.56	10.01	85.43
高中(職)	2,341,329	100.00	3.12	3.22	93.65
專科	1,003,093	100.00	1.09	1.00	97.90
大學	2,400,064	100.00	1.86	0.80	97.34
研究所	536,913	100.00	0.75	0.50	98.76
<b>按婚姻狀況分</b>					
未婚	2,950,593	100.00	2.32	0.15	97.53
有配偶或同居伴侶	4,714,933	100.00	2.23	4.14	93.63
離婚或分居	536,604	100.00	5.28	5.24	89.47
喪偶	318,600	100.00	3.45	5.28	91.27
<b>按工作狀況分</b>					
有工作	5,133,760	100.00	2.73	3.81	93.45
工作型態					
全時工作	4,608,808	100.00	2.55	3.69	93.76
部分時間工作	524,952	100.00	4.35	4.87	90.78
從業身分					
雇主	116,366	100.00	2.06	1.57	96.37
自營作業者	498,757	100.00	1.91	4.53	93.56
受政府僱用者	505,257	100.00	2.75	0.43	96.82
受私人僱用者	3,851,231	100.00	2.88	4.09	93.03
無酬家屬工作者	162,149	100.00	2.36	7.15	90.48
無工作	3,386,970	100.00	2.15	1.43	96.42

表4 婦女目前實際婚姻狀況

中華民國108年6月底

單位：人；%

項目別	總計		未婚	有配偶或同居伴侶	離婚或分居	喪偶
	人數	百分比				
<b>總計</b>	<b>8,520,730</b>	<b>100.00</b>	<b>34.63</b>	<b>55.33</b>	<b>6.30</b>	<b>3.74</b>
<b>按地區分</b>						
北部地區	3,933,796	100.00	34.12	56.79	6.12	2.97
中部地區	2,062,810	100.00	35.44	54.63	5.69	4.23
南部地區	2,277,773	100.00	35.17	53.29	7.10	4.44
東部地區	188,094	100.00	32.59	53.01	8.09	6.31
金馬地區	58,257	100.00	25.91	69.07	2.40	2.62
<b>按年齡分</b>						
15-24歲	1,353,775	100.00	96.59	3.00	0.42	-
25-34歲	1,572,166	100.00	60.34	36.67	2.88	0.11
35-44歲	1,990,152	100.00	19.53	71.33	7.98	1.16
45-54歲	1,827,410	100.00	11.17	75.30	9.13	4.41
55-64歲	1,777,227	100.00	5.72	73.27	9.00	12.00
<b>按教育程度分</b>						
尚在求學者	957,061	100.00	98.61	1.25	0.14	-
非求學者	7,563,669	100.00	26.53	62.18	7.08	4.21
小學以下	378,423	100.00	2.91	68.22	8.17	20.70
國(初)中	903,847	100.00	6.57	72.07	11.13	10.23
高中(職)	2,341,329	100.00	16.41	68.31	11.00	4.28
專科	1,003,093	100.00	22.58	69.97	5.91	1.55
大學	2,400,064	100.00	47.52	48.46	2.76	1.27
研究所	536,913	100.00	34.51	61.32	3.85	0.32
<b>按工作狀況分</b>						
有工作	5,133,760	100.00	34.91	54.61	7.41	3.07
工作型態						
全時工作	4,608,808	100.00	35.16	54.84	7.21	2.79
部分時間工作	524,952	100.00	32.71	52.61	9.17	5.51
從業身分						
雇主	116,366	100.00	14.50	69.94	9.76	5.80
自營業者	498,757	100.00	15.07	68.42	10.69	5.81
受政府僱用者	505,257	100.00	36.48	56.53	4.43	2.56
受私人僱用者	3,851,231	100.00	39.00	50.57	7.61	2.82
無酬家屬工作者	162,149	100.00	8.45	91.15	0.20	0.21
無工作	3,386,970	100.00	34.21	56.43	4.61	4.75

表5 婦女結婚、再婚意願

中華民國108年6月底

單位：人；%

項目別	總計		有結婚、 再婚意願	不想結婚、 再婚，但想 有固定的伴侶	以上皆無
	人數	百分比			
<b>總計</b>	<b>3,889,485</b>	<b>100.00</b>	<b>46.06</b>	<b>15.34</b>	<b>38.60</b>
<b>按地區分</b>					
北部地區	1,741,632	100.00	47.66	15.31	37.04
中部地區	948,479	100.00	46.07	12.09	41.84
南部地區	1,089,217	100.00	43.29	18.32	38.39
東部地區	90,852	100.00	45.03	16.65	38.32
金馬地區	19,305	100.00	62.52	3.16	34.31
<b>按年齡分</b>					
15-24歲	1,324,779	100.00	68.61	7.83	23.56
25-34歲	1,023,245	100.00	64.42	12.71	22.87
35-44歲	598,086	100.00	29.37	25.70	44.93
45-54歲	472,139	100.00	8.31	28.24	63.45
55-64歲	471,236	100.00	1.81	16.08	82.11
<b>按教育程度分</b>					
尚在求學者	949,001	100.00	69.08	6.63	24.29
非求學者	2,940,484	100.00	38.63	18.15	43.22
小學以下	123,832	100.00	0.86	18.25	80.88
國(初)中	267,005	100.00	7.53	21.93	70.55
高中(職)	765,183	100.00	23.73	24.09	52.18
專科	305,499	100.00	29.86	23.37	46.77
大學	1,263,611	100.00	56.67	13.53	29.80
研究所	215,354	100.00	58.44	12.00	29.56
<b>按工作狀況分</b>					
有工作	2,401,930	100.00	44.85	17.89	37.27
工作型態					
全時工作	2,145,823	100.00	45.82	17.83	36.34
部分時間工作	256,107	100.00	36.66	18.36	44.98
從業身分					
雇主	35,537	100.00	20.56	22.16	57.28
自營作業者	167,357	100.00	21.72	21.67	56.61
受政府僱用者	223,868	100.00	46.91	16.31	36.79
受私人僱用者	1,960,812	100.00	46.98	17.76	35.26
無酬家屬工作者#	14,356	100.00	50.84	5.00	44.16
無工作	1,487,555	100.00	48.02	11.22	40.76

註：「#」之樣本數不足30，代表性恐有不足，引用時請審慎。

表6 婦女目前擁有子女情形(含收養)

中華民國108年6月底

單位：人；%；人/百人

項目別	總計		目前沒有 子女者	目前 有子女者	目前子女年齡	
	人數	百分比			0-未滿2歲	2-未滿3歲
<b>總計</b>	<b>8,520,730</b>	<b>100.00</b>	<b>39.61</b>	<b>60.39</b>	<b>4.20</b>	<b>2.77</b>
<b>按地區分</b>						
北部地區	3,933,796	100.00	39.49	60.51	4.92	3.11
中部地區	2,062,810	100.00	39.23	60.77	3.71	2.59
南部地區	2,277,773	100.00	40.51	59.49	3.31	2.25
東部地區	188,094	100.00	37.37	62.63	4.73	2.56
金馬地區	58,257	100.00	32.71	67.29	5.87	7.26
<b>按年齡分</b>						
15-24歲	1,353,775	100.00	97.82	2.18	1.49	0.27
25-34歲	1,572,166	100.00	69.39	30.61	11.87	6.87
35-44歲	1,990,152	100.00	26.35	73.65	7.26	6.13
45-54歲	1,827,410	100.00	15.51	84.49	0.33	0.14
55-64歲	1,777,227	100.00	8.54	91.46	0.04	-
<b>按教育程度分</b>						
尚在求學者	957,061	100.00	99.20	0.80	0.11	0.09
非求學者	7,563,669	100.00	32.07	67.93	4.72	3.11
小學以下	378,423	100.00	4.72	95.28	0.50	0.06
國(初)中	903,847	100.00	8.81	91.19	1.07	0.55
高中(職)	2,341,329	100.00	20.79	79.21	2.78	2.33
專科	1,003,093	100.00	27.42	72.58	3.95	2.19
大學	2,400,064	100.00	55.01	44.99	8.13	5.08
研究所	536,913	100.00	45.79	54.21	8.43	5.86
<b>按婚姻狀況分</b>						
未婚	2,950,593	100.00	98.86	1.14	0.12	0.09
有配偶或同居伴侶	4,714,933	100.00	8.61	91.39	7.39	4.74
離婚或分居	536,604	100.00	8.00	92.00	1.06	1.64
喪偶	318,600	100.00	2.85	97.15	-	0.28
<b>按工作狀況分</b>						
有工作	5,133,760	100.00	41.14	58.86	3.97	2.84
工作型態						
全時工作	4,608,808	100.00	41.64	58.36	4.07	2.94
部分時間工作	524,952	100.00	36.72	63.28	3.11	2.02
從業身分						
雇主	116,366	100.00	19.27	80.73	2.80	2.91
自營作業者	498,757	100.00	20.91	79.09	4.00	2.27
受政府僱用者	505,257	100.00	43.85	56.15	3.80	4.03
受私人僱用者	3,851,231	100.00	45.23	54.77	4.16	2.80
無酬家屬工作者	162,149	100.00	13.59	86.41	0.63	1.95
無工作	3,386,970	100.00	37.29	62.71	4.55	2.66

註：「目前子女年齡」可複選。

表6 婦女目前擁有子女情形(含收養)(續)

中華民國108年6月底

單位：人；%；人/百人

項目別	目前子女年齡					目前子女 平均人數 (人)
	3-未滿6歲	6-未滿12歲	12-未滿18歲	18歲以上		
<b>總計</b>	<b>6.47</b>	<b>10.87</b>	<b>11.85</b>	<b>37.20</b>		<b>2.10</b>
<b>按地區分</b>						
北部地區	7.09	11.68	11.63	35.32		2.01
中部地區	5.90	10.71	12.29	38.70		2.21
南部地區	5.87	9.64	11.85	38.51		2.12
東部地區	7.15	10.60	10.49	43.10		2.28
金馬地區	6.02	11.07	15.98	40.40		2.66
<b>按年齡分</b>						
15-24歲	0.76	-	-	-		1.25
25-34歲	11.04	9.12	2.66	0.14		1.58
35-44歲	17.71	33.06	27.95	13.89		1.87
45-54歲	0.78	6.72	21.31	70.12		2.13
55-64歲	0.03	0.14	1.26	90.56		2.44
<b>按教育程度分</b>						
尚在求學者	0.06	0.09	0.05	0.46		1.55
非求學者	7.28	12.24	13.35	41.84		2.10
小學以下	0.57	2.03	6.75	88.93		2.76
國(初)中	2.40	6.77	13.14	78.30		2.46
高中(職)	6.39	12.35	16.68	55.23		2.12
專科	7.03	18.75	22.79	38.09		1.93
大學	9.78	13.00	8.23	14.21		1.76
研究所	13.39	12.60	9.08	19.51		1.81
<b>按婚姻狀況分</b>						
未婚	0.26	0.30	0.18	0.31		1.20
有配偶或同居伴侶	10.79	17.75	18.49	53.81		2.10
離婚或分居	6.12	13.87	20.77	62.11		1.91
喪偶	0.50	2.01	6.79	90.95		2.41
<b>按工作狀況分</b>						
有工作	7.16	13.28	14.48	31.79		2.02
工作型態						
全時工作	7.25	13.34	14.57	30.74		2.00
部分時間工作	6.38	12.77	13.68	41.04		2.20
從業身分						
雇主	8.93	10.24	15.59	55.78		2.18
自營作業者	7.13	13.14	16.36	54.45		2.21
受政府僱用者	7.76	14.51	13.24	27.00		1.91
受私人僱用者	7.15	13.35	14.19	27.26		1.97
無酬家屬工作者	4.45	10.33	18.75	67.50		2.46
無工作	5.41	7.23	7.87	45.39		2.21

註：「目前子女年齡」可複選。

表7 婦女理想子女人數

中華民國108年6月底

單位：人；%；人/百人

項目別	總計		不想 有小孩	想有小孩	理想子女人數		
	人數	百分比			男		
					1人	2人	3人以上
總計	8,520,730	100.00	19.18	80.82	30.60	6.21	0.32
按地區分							
北部地區	3,933,796	100.00	20.19	79.81	30.01	5.60	0.20
中部地區	2,062,810	100.00	16.86	83.14	32.50	7.72	0.61
南部地區	2,277,773	100.00	20.33	79.67	30.04	5.79	0.19
東部地區	188,094	100.00	13.16	86.84	29.48	6.34	0.85
金馬地區	58,257	100.00	7.50	92.50	28.99	10.52	2.13
按年齡分							
15-24歲	1,353,775	100.00	31.28	68.72	27.76	1.41	-
25-34歲	1,572,166	100.00	27.32	72.68	29.39	1.89	0.06
35-44歲	1,990,152	100.00	18.11	81.89	34.34	4.24	0.11
45-54歲	1,827,410	100.00	14.64	85.36	31.39	8.95	0.57
55-64歲	1,777,227	100.00	8.64	91.36	28.82	13.10	0.79
按教育程度分							
尚在求學者	957,061	100.00	32.05	67.95	27.23	1.35	-
非求學者	7,563,669	100.00	17.55	82.45	31.03	6.83	0.37
小學以下	378,423	100.00	7.50	92.50	26.32	16.98	1.54
國(初)中	903,847	100.00	11.14	88.86	29.47	13.24	1.18
高中(職)	2,341,329	100.00	16.03	83.97	32.73	7.19	0.24
專科	1,003,093	100.00	18.14	81.86	32.80	5.89	0.30
大學	2,400,064	100.00	22.30	77.70	29.74	3.52	0.11
研究所	536,913	100.00	19.75	80.25	31.96	3.84	-

註：「理想子女人數」可複選。

表7 婦女理想子女人數(續1)

中華民國108年6月底

單位：人；%；人/百人

項目別	理想子女人數						
	女			不拘性別			理想子女 平均人數 (人)
	1人	2人	3人以上	1人	2人	3人以上	
總計	32.04	4.59	0.29	8.41	26.06	7.49	2.11
按地區分							
北部地區	31.34	4.16	0.21	8.30	27.46	6.72	2.08
中部地區	34.16	5.37	0.35	9.67	22.97	7.92	2.12
南部地區	31.31	4.41	0.28	7.64	26.34	7.81	2.11
東部地區	32.85	5.60	1.17	7.18	25.46	13.62	2.24
金馬地區	30.16	9.57	1.90	5.77	31.25	12.43	2.45
按年齡分							
15-24歲	28.57	1.05	-	12.83	23.48	2.21	1.86
25-34歲	30.06	1.61	0.03	12.70	24.55	2.25	1.86
35-44歲	34.89	4.10	0.11	9.37	26.18	4.83	1.99
45-54歲	33.15	6.46	0.42	5.46	27.61	9.64	2.22
55-64歲	32.10	8.54	0.83	3.22	27.63	16.93	2.43
按教育程度分							
尚在求學者	27.71	0.98	-	12.95	23.21	2.44	1.86
非求學者	32.59	5.05	0.33	7.84	26.42	8.13	2.13
小學以下	31.48	9.51	1.77	4.41	20.93	21.53	2.57
國(初)中	32.73	9.28	1.25	4.61	22.35	15.81	2.41
高中(職)	34.45	5.11	0.09	6.10	26.39	9.40	2.16
專科	34.22	4.70	0.32	7.47	27.03	5.98	2.08
大學	30.23	2.97	0.07	11.10	27.99	3.65	1.95
研究所	32.52	4.39	-	9.36	29.05	4.30	2.02

註：「理想子女人數」可複選。

表7 婦女理想子女人數(續2)

中華民國108年6月底

單位：人；%；人/百人

項目別	總計		不想 有小孩	想有小孩	理想子女人數		
	人數	百分比			男		
					1人	2人	3人以上
總計	8,520,730	100.00	19.18	80.82	30.60	6.21	0.32
按婚姻狀況分							
未婚	2,950,593	100.00	40.60	59.40	22.41	1.13	-
有配偶或同居伴侶	4,714,933	100.00	6.97	93.03	35.66	8.93	0.49
離婚或分居	536,604	100.00	15.93	84.07	32.26	5.12	0.11
喪偶	318,600	100.00	7.07	92.93	28.87	15.02	1.18
按工作狀況分							
有工作	5,133,760	100.00	20.63	79.37	31.33	5.53	0.27
工作型態							
全時工作	4,608,808	100.00	20.72	79.28	31.34	5.20	0.24
部分時間工作	524,952	100.00	19.88	80.12	31.23	8.46	0.50
從業身分							
雇主	116,366	100.00	15.40	84.60	34.41	8.52	0.79
自營作業者	498,757	100.00	14.56	85.44	30.11	11.28	0.46
受政府僱用者	505,257	100.00	19.90	80.10	30.53	4.73	0.24
受私人僱用者	3,851,231	100.00	22.07	77.93	31.47	4.34	0.20
無酬家屬工作者	162,149	100.00	11.14	88.86	31.92	16.53	0.96
無工作	3,386,970	100.00	16.99	83.01	29.50	7.25	0.41
目前子女擁有情形(含收養)							
未婚	2,950,593	100.00	40.60	59.40	22.41	1.13	-
已婚	5,570,137	100.00	7.84	92.16	34.94	8.91	0.50
有子女(含收養)	5,112,124	100.00	4.68	95.32	35.84	9.60	0.54
1人	1,149,151	100.00	6.19	93.81	39.84	2.56	0.01
2人	2,600,302	100.00	4.57	95.43	39.86	6.62	0.06
3人以上	1,362,671	100.00	3.63	96.37	24.78	21.20	1.90
無子女	458,013	100.00	43.02	56.98	24.93	1.25	-

註1：「已婚」指有配偶、有同居伴侶、離婚、分居及喪偶者。

註2：「理想子女人數」可複選。

表7 婦女理想子女人數(續完)

中華民國108年6月底

單位：人；%；人/百人

項目別	理想子女人數						
	女			不拘性別			理想子女 平均人數 (人)
	1人	2人	3人以上	1人	2人	3人以上	
<b>總計</b>	<b>32.04</b>	<b>4.59</b>	<b>0.29</b>	<b>8.41</b>	<b>26.06</b>	<b>7.49</b>	<b>2.11</b>
<b>按婚姻狀況分</b>							
未婚	22.91	1.02	-	12.64	20.54	1.81	1.83
有配偶或同居伴侶	37.61	6.59	0.43	5.97	29.43	10.50	2.21
離婚或分居	34.05	3.49	0.44	8.41	26.83	7.44	2.03
喪偶	30.74	9.86	0.68	5.31	25.96	15.72	2.39
<b>按工作狀況分</b>							
有工作	32.61	4.16	0.21	8.77	25.25	6.19	2.06
工作型態							
全時工作	32.59	3.91	0.18	9.01	25.57	5.85	2.04
部分時間工作	32.74	6.34	0.43	6.64	22.38	9.20	2.20
從業身分							
雇主	34.52	8.08	-	3.85	25.04	10.15	2.25
自營作業者	33.74	7.06	0.51	6.96	23.72	10.44	2.23
受政府僱用者	31.25	4.64	-	8.14	30.08	4.22	2.03
受私人僱用者	32.46	3.31	0.14	9.45	25.21	5.29	2.01
無酬家屬工作者	35.47	11.10	1.78	3.73	15.84	17.92	2.51
無工作	31.18	5.24	0.42	7.87	27.28	9.46	2.17
<b>目前子女擁有情形(含收養)</b>							
未婚	22.91	1.02	-	12.64	20.54	1.81	1.83
已婚	36.88	6.48	0.45	6.17	28.98	10.51	2.20
有子女(含收養)	37.80	7.00	0.49	5.75	30.12	11.31	2.22
1人	38.59	2.13	0.01	20.81	23.17	2.63	1.74
2人	41.60	4.43	0.10	1.35	41.58	4.23	2.12
3人以上	29.88	15.99	1.63	1.44	14.14	32.13	2.82
無子女	26.59	0.71	-	10.87	16.18	1.54	1.82

註1：「已婚」指有配偶、有同居伴侶、離婚、分居及喪偶者。

註2：「理想子女人數」可複選。

表8 婦女不想有小孩原因

中華民國108年6月底

單位：人；人/百人

項目別	人數	不想有小孩原因			
		經濟負擔 太重	擔心有小孩影 響工作	缺乏照顧孩子 的時間	擔心孩子教養 或未來發展
<b>總計</b>	<b>1,634,470</b>	<b>56.86</b>	<b>13.29</b>	<b>18.87</b>	<b>28.71</b>
<b>按地區分</b>					
北部地區	794,328	54.76	13.70	19.06	27.15
中部地區	347,839	57.61	15.04	17.13	33.90
南部地區	463,176	59.87	11.33	19.64	27.54
東部地區	24,758	62.23	13.33	24.23	29.21
金馬地區#	4,369	31.70	7.71	10.19	20.46
<b>按年齡分</b>					
15-24歲	423,488	56.83	16.23	19.98	29.17
25-34歲	429,567	66.63	18.57	22.55	31.41
35-44歲	360,432	56.67	12.71	21.63	29.00
45-54歲	267,462	47.94	6.73	13.24	27.43
55-64歲	153,521	45.65	3.22	8.88	21.43
<b>按教育程度分</b>					
尚在求學者	306,711	54.06	15.82	19.21	27.59
非求學者	1,327,759	57.51	12.71	18.79	28.97
小學以下	28,375	65.04	3.05	8.78	9.94
國(初)中	100,724	59.54	5.64	10.25	16.84
高中(職)	375,382	61.76	11.07	16.84	28.18
專科	181,931	54.64	13.83	18.13	31.03
大學	535,311	59.09	15.10	22.96	32.46
研究所	106,036	35.49	13.79	16.59	27.19
<b>按婚姻狀況分</b>					
未婚	1,197,988	56.09	13.23	17.32	26.61
有配偶或同居伴侶	328,441	58.44	15.34	25.55	36.13
離婚或分居	85,503	57.21	7.49	18.12	30.20
喪偶	22,538	73.52	8.69	6.79	26.82
<b>按工作狀況分</b>					
有工作	1,059,071	59.37	14.49	20.59	29.69
工作型態					
全時工作	954,725	59.23	14.50	20.36	29.28
部分時間工作	104,346	60.64	14.41	22.74	33.39
從業身分					
雇主	17,922	55.40	22.66	22.00	24.27
自營業者	72,625	52.20	15.52	19.74	33.00
受政府僱用者	100,556	44.72	13.29	24.88	32.33
受私人僱用者	849,897	61.64	14.43	20.26	29.12
無酬家屬工作者	18,071	67.06	11.78	14.18	33.56
無工作	575,399	52.25	11.08	15.70	26.91

註1：「#」之樣本數不足30，代表性恐有不足，引用時請審慎。

註2：「不想有小孩的原因」可複選。

表8 婦女不想有小孩原因(續)

中華民國108年6月底

單位：人；人/百人

項目別	不想有小孩原因				
	缺乏理想的幼兒托育服務	擔心照顧責任有性別不公平對待問題	健康因素	不想因小孩而改變現有生活	其他
<b>總計</b>	<b>10.12</b>	<b>6.40</b>	<b>11.54</b>	<b>39.40</b>	<b>7.17</b>
<b>按地區分</b>					
北部地區	10.80	6.68	12.64	38.59	7.65
中部地區	10.72	6.08	9.67	40.43	6.72
南部地區	8.40	6.25	11.07	40.09	6.78
東部地區	12.39	5.82	11.27	36.85	6.17
金馬地區#	7.71	-	10.85	48.29	4.12
<b>按年齡分</b>					
15-24歲	9.92	7.14	5.88	43.54	11.18
25-34歲	14.66	8.53	5.53	43.26	5.46
35-44歲	9.78	5.14	14.98	36.57	4.13
45-54歲	8.45	5.75	21.40	34.28	6.39
55-64歲	1.70	2.54	18.70	32.82	9.44
<b>按教育程度分</b>					
尚在求學者	9.67	6.68	5.27	43.83	12.57
非求學者	10.22	6.34	12.99	38.38	5.93
小學以下	-	2.71	29.33	10.42	8.64
國(初)中	3.32	4.49	24.39	22.25	5.08
高中(職)	7.91	6.69	17.97	30.05	3.92
專科	12.88	8.14	11.45	35.56	6.31
大學	13.01	6.35	7.31	45.50	6.85
研究所	9.08	4.66	11.46	59.58	7.80
<b>按婚姻狀況分</b>					
未婚	9.22	5.87	9.28	44.06	7.69
有配偶或同居伴侶	15.00	8.96	17.89	27.90	5.89
離婚或分居	5.50	4.95	17.23	25.98	5.28
喪偶	4.29	2.82	17.48	10.78	5.73
<b>按工作狀況分</b>					
有工作	11.09	6.61	9.53	40.22	6.23
工作型態					
全時工作	11.07	6.33	8.95	40.24	6.04
部分時間工作	11.27	9.15	14.80	40.03	8.03
從業身分					
雇主	13.39	-	7.00	48.02	7.43
自營業者	9.60	7.05	10.45	36.68	6.69
受政府僱用者	8.15	6.83	8.27	53.40	5.23
受私人僱用者	11.69	6.57	9.37	38.95	6.42
無酬家屬工作者	2.99	12.07	22.49	33.02	-
無工作	8.33	6.03	15.24	37.91	8.91

註1：「#」之樣本數不足30，代表性恐有不足，引用時請審慎。

註2：「不想有小孩的原因」可複選。

表9 婦女目前工作概況

中華民國108年6月底

單位：人；%

項目別	總計		有工作		
	人數	百分比	合計	現役軍人	
				是	否
<b>總計</b>	<b>8,520,730</b>	<b>100.00</b>	<b>60.25</b>	<b>0.21</b>	<b>60.04</b>
<b>按地區分</b>					
北部地區	3,933,796	100.00	59.76	0.15	59.60
中部地區	2,062,810	100.00	59.88	0.17	59.71
南部地區	2,277,773	100.00	61.44	0.31	61.13
東部地區	188,094	100.00	58.76	0.32	58.44
金馬地區	58,257	100.00	65.16	1.80	63.36
<b>按年齡分</b>					
15-24歲	1,353,775	100.00	31.44	0.63	30.81
25-34歲	1,572,166	100.00	85.90	0.37	85.53
35-44歲	1,990,152	100.00	76.02	0.16	75.86
45-54歲	1,827,410	100.00	67.47	0.03	67.44
55-64歲	1,777,227	100.00	34.42	-	34.42
<b>按教育程度分</b>					
尚在求學者	957,061	100.00	12.77	0.12	12.65
非求學者	7,563,669	100.00	66.26	0.22	66.03
小學以下	378,423	100.00	46.63	-	46.63
國(初)中	903,847	100.00	55.82	-	55.82
高中(職)	2,341,329	100.00	64.09	0.32	63.77
專科	1,003,093	100.00	75.48	0.18	75.31
大學	2,400,064	100.00	70.34	0.30	70.04
研究所	536,913	100.00	71.67	0.09	71.58
<b>按婚姻狀況分</b>					
未婚	2,950,593	100.00	60.74	0.44	60.29
有配偶或同居伴侶	4,714,933	100.00	59.46	0.10	59.37
離婚或分居	536,604	100.00	70.90	0.10	70.80
喪偶	318,600	100.00	49.51	-	49.51

表9 婦女目前工作概況(續)

中華民國108年6月底

單位：人；%

項目別	沒有工作		
	合計	有找工作但沒找到或已找到工作尚未開始工作且無報酬	沒找工作
<b>總計</b>	<b>39.75</b>	<b>2.27</b>	<b>37.48</b>
<b>按地區分</b>			
北部地區	40.24	2.13	38.11
中部地區	40.12	2.16	37.96
南部地區	38.56	2.51	36.05
東部地區	41.24	4.02	37.22
金馬地區	34.84	-	34.84
<b>按年齡分</b>			
15-24歲	68.56	5.65	62.90
25-34歲	14.10	1.97	12.13
35-44歲	23.98	1.67	22.32
45-54歲	32.53	1.93	30.59
55-64歲	65.58	0.97	64.61
<b>按教育程度分</b>			
尚在求學者	87.23	1.74	85.49
非求學者	33.74	2.33	31.41
小學以下	53.37	0.79	52.58
國(初)中	44.18	0.75	43.43
高中(職)	35.91	2.04	33.88
專科	24.52	1.44	23.07
大學	29.66	3.79	25.88
研究所	28.33	2.56	25.78
<b>按婚姻狀況分</b>			
未婚	39.26	4.16	35.10
有配偶或同居伴侶	40.54	1.16	39.38
離婚或分居	29.10	2.62	26.48
喪偶	50.49	0.44	50.05

表10 婦女目前沒有工作亦未找工作主要原因

中華民國108年6月底

單位：人；%

項目別	總計		健康不佳， 不想工作	照顧未滿12 歲兒童	照顧65歲以 上家人	照顧12-64歲 家人
	人數	百分比				
<b>總計</b>	<b>3,193,772</b>	<b>100.00</b>	<b>9.40</b>	<b>17.33</b>	<b>3.52</b>	<b>1.50</b>
<b>按地區分</b>						
北部地區	1,499,247	100.00	7.99	18.84	3.96	1.43
中部地區	783,140	100.00	9.68	15.39	2.54	1.43
南部地區	821,075	100.00	11.66	15.88	3.64	1.72
東部地區	70,011	100.00	9.23	22.78	3.58	1.61
金馬地區	20,299	100.00	12.08	19.55	3.69	-
<b>按年齡分</b>						
15-24歲	851,590	100.00	1.15	1.17	0.09	-
25-34歲	190,650	100.00	4.94	64.89	0.79	1.93
35-44歲	444,106	100.00	9.19	59.62	2.71	1.57
45-54歲	559,084	100.00	13.39	9.85	7.37	2.86
55-64歲	1,148,342	100.00	14.39	8.69	4.96	1.85
<b>按教育程度分</b>						
尚在求學者	818,202	100.00	0.26	0.09	-	-
非求學者	2,375,570	100.00	12.55	23.26	4.73	2.01
小學以下	198,975	100.00	27.46	12.38	3.83	2.18
國(初)中	392,547	100.00	19.24	15.11	5.11	3.19
高中(職)	793,166	100.00	13.58	16.76	4.93	2.02
專科	231,428	100.00	7.90	21.88	6.26	0.69
大學	621,047	100.00	5.36	38.21	4.17	1.85
研究所	138,407	100.00	6.22	34.54	3.78	1.35
<b>按婚姻狀況分</b>						
未婚	1,035,687	100.00	6.24	0.34	2.21	0.44
有配偶或同居伴侶	1,856,550	100.00	8.41	27.66	3.96	2.13
離婚或分居	142,078	100.00	27.88	9.42	6.04	0.74
喪偶	159,457	100.00	24.97	14.33	4.62	1.73

表10 婦女目前沒有工作亦未找工作主要原因(續)

中華民國108年6月底

單位：人；%

項目別	料理家務	家中經濟尚可，不需要工作	家人反對工作	在學或進修中	退休	其他
<b>總計</b>	<b>19.59</b>	<b>9.58</b>	<b>0.27</b>	<b>25.73</b>	<b>10.82</b>	<b>2.27</b>
<b>按地區分</b>						
北部地區	18.64	9.21	0.30	24.32	13.12	2.20
中部地區	24.02	8.69	0.34	28.78	6.90	2.23
南部地區	16.82	11.37	0.14	25.54	10.70	2.54
東部地區	19.22	9.28	0.32	23.44	8.53	1.99
金馬地區	31.34	-	-	27.40	5.94	-
<b>按年齡分</b>						
15-24歲	0.20	1.05	0.19	93.47	-	2.68
25-34歲	2.60	5.80	0.15	11.09	-	7.81
35-44歲	16.32	7.67	0.30	0.20	0.13	2.30
45-54歲	38.24	16.98	0.41	0.64	8.39	1.87
55-64歲	28.97	13.66	0.26	-	25.97	1.25
<b>按教育程度分</b>						
尚在求學者	0.13	0.42	0.15	98.70	-	0.25
非求學者	26.29	12.73	0.31	0.59	14.55	2.97
小學以下	29.88	11.45	0.79	-	10.33	1.69
國(初)中	34.97	11.69	0.30	-	9.33	1.05
高中(職)	33.96	13.21	0.43	0.17	13.26	1.69
專科	28.38	14.24	0.52	-	18.61	1.52
大學	12.91	11.96	-	1.64	17.46	6.44
研究所	9.06	15.77	-	1.81	23.00	4.47
<b>按婚姻狀況分</b>						
未婚	1.09	3.74	0.18	78.89	2.79	4.08
有配偶或同居伴侶	30.06	12.71	0.25	0.21	13.47	1.14
離婚或分居	16.81	9.76	0.44	0.56	22.95	5.40
喪偶	20.20	10.89	0.82	-	21.40	1.04

表11 婦女目前主要職業身分

中華民國108年6月底

單位：人；%

項目別	總計		民意代表、 主管及經理 人員	專業人員	技術員及助 理專業人員	事務支 援人員
	人數	百分比				
<b>總計</b>	<b>5,133,760</b>	<b>100.00</b>	<b>2.33</b>	<b>14.23</b>	<b>15.86</b>	<b>20.30</b>
<b>按地區分</b>						
北部地區	2,350,700	100.00	3.45	15.15	19.36	21.39
中部地區	1,235,142	100.00	1.53	13.41	14.38	20.44
南部地區	1,399,435	100.00	1.20	13.95	12.19	18.18
東部地區	110,525	100.00	2.05	8.69	8.64	20.17
金馬地區	37,958	100.00	1.42	10.90	3.22	26.80
<b>按年齡分</b>						
15-24歲	425,693	100.00	0.16	13.01	11.91	18.50
25-34歲	1,350,514	100.00	0.76	19.47	18.22	23.83
35-44歲	1,512,903	100.00	2.76	16.20	16.99	20.60
45-54歲	1,233,013	100.00	3.56	10.79	15.38	19.39
55-64歲	611,637	100.00	3.75	5.58	11.52	14.88
<b>按教育程度分</b>						
尚在求學者	122,207	100.00	-	10.60	9.13	20.96
非求學者	5,011,553	100.00	2.39	14.32	16.02	20.29
小學以下	176,442	100.00	0.21	0.30	1.12	1.44
國(初)中	504,548	100.00	0.63	0.53	1.45	5.27
高中(職)	1,500,485	100.00	0.95	1.63	10.99	18.35
專科	757,178	100.00	3.77	14.49	21.35	28.26
大學	1,688,119	100.00	2.35	22.06	22.78	26.88
研究所	384,781	100.00	8.74	54.04	21.45	11.53
<b>按婚姻狀況分</b>						
未婚	1,792,071	100.00	1.12	18.32	17.63	23.57
有配偶或同居伴侶	2,803,516	100.00	3.01	13.44	15.63	19.95
離婚或分居	380,443	100.00	3.17	5.51	13.48	12.05
喪偶	157,730	100.00	2.11	2.95	5.53	9.29

表11 婦女目前主要職業身分(續)

中華民國108年6月底

單位：人；%

項目別	服務及銷售 工作人員	農、林、 漁、牧業生 產人員	技藝有關工 作人員	機械設備操 作及組裝人 員	基層技術工 及勞力工	軍人
<b>總計</b>	<b>27.03</b>	<b>1.72</b>	<b>3.58</b>	<b>7.81</b>	<b>6.79</b>	<b>0.35</b>
<b>按地區分</b>						
北部地區	24.93	0.21	2.92	6.80	5.51	0.26
中部地區	26.54	3.62	3.49	8.61	7.69	0.28
南部地區	30.16	2.42	4.65	9.18	7.57	0.50
東部地區	36.24	3.37	5.23	5.32	9.74	0.55
金馬地區	30.14	1.97	3.02	0.31	19.47	2.76
<b>按年齡分</b>						
15-24歲	45.14	0.09	1.97	4.17	3.02	2.01
25-34歲	26.03	0.18	2.73	5.65	2.70	0.43
35-44歲	22.77	0.92	3.54	10.06	5.94	0.21
45-54歲	26.92	2.60	4.09	8.32	8.89	0.05
55-64歲	27.37	6.42	5.66	8.48	16.34	-
<b>按教育程度分</b>						
尚在求學者	53.06	-	0.32	1.64	3.34	0.96
非求學者	26.39	1.76	3.66	7.96	6.88	0.34
小學以下	32.29	10.81	9.87	16.46	27.51	-
國(初)中	35.88	5.90	7.82	18.16	24.37	-
高中(職)	37.67	2.03	5.38	13.33	9.17	0.50
專科	22.75	0.58	2.20	4.20	2.16	0.23
大學	19.71	0.26	1.73	2.71	1.09	0.43
研究所	3.79	-	-	0.12	0.20	0.13
<b>按婚姻狀況分</b>						
未婚	28.03	0.43	1.92	5.26	3.00	0.73
有配偶或同居伴侶	24.68	2.48	4.19	8.86	7.60	0.16
離婚或分居	36.95	0.94	5.23	11.19	11.33	0.14
喪偶	33.46	4.49	7.74	9.86	24.55	-

表12 婦女目前主要從業身分

中華民國108年6月底

單位：人；%

項目別	總計		雇主	自營 作業者	受政府 僱用者	受私人 僱用者	無酬家屬 工作者
	人數	百分比					
<b>總計</b>	<b>5,133,760</b>	<b>100.00</b>	<b>2.27</b>	<b>9.72</b>	<b>9.84</b>	<b>75.02</b>	<b>3.16</b>
<b>按地區分</b>							
北部地區	2,350,700	100.00	2.28	7.73	9.15	79.21	1.63
中部地區	1,235,142	100.00	2.51	9.94	9.05	73.30	5.21
南部地區	1,399,435	100.00	2.04	12.29	10.79	70.87	4.00
東部地區	110,525	100.00	2.34	16.10	11.98	67.23	2.36
金馬地區	37,958	100.00	2.09	12.10	37.05	46.81	1.95
<b>按年齡分</b>							
15-24歲	425,693	100.00	0.32	2.03	5.88	90.37	1.40
25-34歲	1,350,514	100.00	0.94	6.29	9.09	83.10	0.58
35-44歲	1,512,903	100.00	2.15	7.85	10.39	76.94	2.67
45-54歲	1,233,013	100.00	3.08	13.82	11.41	67.18	4.52
55-64歲	611,637	100.00	5.20	18.96	9.74	57.55	8.55
<b>按教育程度分</b>							
尚在求學者	122,207	100.00	-	1.06	7.39	91.39	0.16
非求學者	5,011,553	100.00	2.32	9.93	9.90	74.62	3.23
小學以下	176,442	100.00	2.64	21.91	2.51	62.71	10.23
國(初)中	504,548	100.00	2.09	19.64	1.74	68.55	7.98
高中(職)	1,500,485	100.00	2.72	13.68	4.11	74.70	4.79
專科	757,178	100.00	3.18	8.00	8.53	78.22	2.07
大學	1,688,119	100.00	1.71	4.77	13.03	79.55	0.93
研究所	384,781	100.00	1.91	3.43	35.58	58.98	0.10
<b>按婚姻狀況分</b>							
未婚	1,792,071	100.00	0.94	4.20	10.29	83.81	0.76
有配偶或同居伴侶	2,803,516	100.00	2.90	12.17	10.19	69.47	5.27
離婚或分居	380,443	100.00	2.99	14.02	5.89	77.02	0.08
喪偶	157,730	100.00	4.28	18.38	8.19	68.94	0.21

表13 婦女因結婚、生育(懷孕)或婚後其他原因離職概況

中華民國108年6月底

單位：人；%

項目別	總計		未曾因結婚、生育(懷孕)或婚後其他原因離職者			曾因結婚、生育(懷孕)或婚後其他原因離職者
	人數	百分比	合計	不曾工作	有工作過	
<b>總計</b>	<b>8,520,730</b>	<b>100.00</b>	<b>61.85</b>	<b>14.01</b>	<b>47.84</b>	<b>38.15</b>
<b>按地區分</b>						
北部地區	3,933,796	100.00	61.70	13.09	48.62	38.30
中部地區	2,062,810	100.00	63.01	16.15	46.86	36.99
南部地區	2,277,773	100.00	61.11	13.65	47.46	38.89
東部地區	188,094	100.00	59.76	13.85	45.91	40.24
金馬地區	58,257	100.00	66.50	15.77	50.72	33.50
<b>按年齡分</b>						
15-24歲	1,353,775	100.00	98.72	65.17	33.55	1.28
25-34歲	1,572,166	100.00	82.01	3.33	78.68	17.99
35-44歲	1,990,152	100.00	60.16	2.85	57.31	39.84
45-54歲	1,827,410	100.00	49.08	3.75	45.33	50.92
55-64歲	1,777,227	100.00	30.96	7.54	23.41	69.04
<b>按教育程度分</b>						
尚在求學者	957,061	100.00	99.23	84.67	14.56	0.77
非求學者	7,563,669	100.00	57.12	5.07	52.05	42.88
小學以下	378,423	100.00	37.29	12.19	25.10	62.71
國(初)中	903,847	100.00	42.38	8.08	34.30	57.62
高中(職)	2,341,329	100.00	48.66	4.63	44.03	51.34
專科	1,003,093	100.00	59.38	2.30	57.08	40.62
大學	2,400,064	100.00	70.33	4.77	65.57	29.67
研究所	536,913	100.00	69.52	3.45	66.07	30.48
<b>按婚姻狀況分</b>						
未婚	2,950,593	100.00	99.61	32.50	67.11	0.39
有配偶或同居伴侶	4,714,933	100.00	42.21	4.26	37.94	57.79
離婚或分居	536,604	100.00	44.42	3.18	41.24	55.58
喪偶	318,600	100.00	32.24	5.30	26.94	67.76

表14 婦女因結婚而離職原因

中華民國108年6月底

單位：人；%；重要度

項目別	總計		離職原因			
	人數	百分比	準備生育(懷孕)			
			重要度	主要	次要	再次要
<b>總計</b>	<b>1,163,412</b>	<b>100.00</b>	<b>47.98</b>	<b>39.88</b>	<b>11.06</b>	<b>2.18</b>
<b>按地區分</b>						
北部地區	427,648	100.00	48.33	41.59	9.50	1.23
中部地區	334,475	100.00	42.11	35.70	9.10	1.04
南部地區	363,400	100.00	50.89	39.37	15.08	4.39
東部地區	30,799	100.00	65.52	59.05	8.69	2.04
金馬地區#	7,090	100.00	78.96	77.15	2.71	-
<b>按年齡分</b>						
15-24歲#	5,431	100.00	45.83	39.15	4.29	11.47
25-34歲	82,012	100.00	40.81	33.52	8.80	4.25
35-44歲	291,119	100.00	49.23	40.66	12.09	1.53
45-54歲	344,644	100.00	43.90	38.26	7.45	2.01
55-64歲	440,206	100.00	51.72	41.83	13.72	2.24
<b>按教育程度分</b>						
尚在求學者#	424	100.00	100.00	100.00	-	-
非求學者	1,162,988	100.00	47.97	39.86	11.07	2.18
小學以下	111,263	100.00	51.11	36.75	19.91	3.26
國(初)中	253,119	100.00	51.50	43.65	10.57	2.40
高中(職)	457,027	100.00	47.83	39.93	10.88	1.95
專科	130,256	100.00	42.70	37.39	7.63	0.65
大學	185,542	100.00	46.62	39.38	9.29	3.15
研究所	25,781	100.00	38.30	30.84	11.19	-
<b>按婚姻狀況分</b>						
未婚#	-	-	-	-	-	-
有配偶或同居伴侶	990,050	100.00	46.89	38.38	11.78	1.96
離婚或分居	91,300	100.00	50.98	45.24	7.07	3.07
喪偶	82,062	100.00	57.85	52.01	6.88	3.76

註1：重要度=主要的比率x1+次要的比率x(2/3)+再次要的比率x(1/3)。

註2：「#」之樣本數不足30，代表性恐有不足，引用時請審慎。

表14 婦女因結婚而離職原因(續1)

中華民國108年6月底

單位：人；%；重要度

項目別	離職原因							
	照顧未滿12歲兒童				照顧65歲以上家人			
	重要度	主要	次要	再次要	重要度	主要	次要	再次要
<b>總計</b>	<b>3.59</b>	<b>1.49</b>	<b>2.92</b>	<b>0.46</b>	<b>1.42</b>	<b>0.81</b>	<b>0.79</b>	<b>0.25</b>
<b>按地區分</b>								
北部地區	4.00	1.45	3.49	0.65	1.77	1.02	0.99	0.26
中部地區	3.43	1.44	2.69	0.61	0.84	0.59	0.27	0.22
南部地區	3.12	1.46	2.42	0.13	1.30	0.67	0.79	0.30
東部地區	1.75	1.75	-	-	3.53	2.17	2.04	-
金馬地區#	18.36	6.32	17.62	0.89	5.49	-	8.24	-
<b>按年齡分</b>								
15-24歲#	-	-	-	-	-	-	-	-
25-34歲	6.94	2.17	7.15	-	-	-	-	-
35-44歲	3.01	1.54	2.03	0.35	0.72	0.21	0.74	0.06
45-54歲	3.23	1.17	2.99	0.18	1.73	0.94	1.03	0.30
55-64歲	3.68	1.59	2.71	0.85	1.94	1.28	0.79	0.40
<b>按教育程度分</b>								
尚在求學者#	-	-	-	-	-	-	-	-
非求學者	3.59	1.49	2.92	0.46	1.42	0.81	0.79	0.25
小學以下	1.06	0.16	1.08	0.55	1.71	0.34	1.63	0.83
國(初)中	3.64	0.84	3.97	0.45	1.37	0.71	0.80	0.40
高中(職)	3.59	1.75	2.41	0.69	2.18	1.53	0.87	0.22
專科	4.70	1.74	4.44	-	0.16	-	0.24	-
大學	4.49	2.26	3.22	0.26	0.54	0.17	0.57	-
研究所	2.04	2.04	-	-	-	-	-	-
<b>按婚姻狀況分</b>								
未婚#	-	-	-	-	-	-	-	-
有配偶或同居伴侶	3.62	1.44	3.02	0.49	1.46	0.86	0.75	0.30
離婚或分居	3.14	1.02	3.18	-	1.37	0.43	1.41	-
喪偶	3.76	2.60	1.43	0.64	1.04	0.66	0.56	-

註1：重要度=主要的比率x1+次要的比率x(2/3)+再次要的比率x(1/3)。

註2：「#」之樣本數不足30，代表性恐有不足，引用時請審慎。

表14 婦女因結婚而離職原因(續2)

中華民國108年6月底

單位：人；%；重要度

項目別	離職原因							
	照顧12-64歲家人				料理家務			
	重要度	主要	次要	再次要	重要度	主要	次要	再次要
<b>總計</b>	<b>0.44</b>	<b>0.35</b>	<b>0.13</b>	<b>-</b>	<b>25.85</b>	<b>13.99</b>	<b>16.25</b>	<b>3.11</b>
<b>按地區分</b>								
北部地區	0.49	0.42	0.10	-	20.65	10.89	13.06	3.15
中部地區	0.31	0.20	0.17	-	26.19	14.32	16.15	3.31
南部地區	0.43	0.32	0.16	-	31.51	17.28	19.88	2.94
東部地區	1.37	1.37	-	-	28.75	14.73	21.04	-
金馬地區#	-	-	-	-	21.06	12.93	5.88	12.61
<b>按年齡分</b>								
15-24歲#	-	-	-	-	13.43	-	13.33	13.63
25-34歲	-	-	-	-	19.79	6.77	17.66	3.73
35-44歲	0.74	0.74	-	-	19.36	9.92	12.51	3.32
45-54歲	0.41	0.19	0.33	-	23.97	12.85	15.53	2.29
55-64歲	0.35	0.28	0.09	-	32.91	19.08	19.06	3.36
<b>按教育程度分</b>								
尚在求學者#	-	-	-	-	-	-	-	-
非求學者	0.44	0.35	0.13	-	25.86	13.99	16.25	3.11
小學以下	0.28	0.28	-	-	36.64	22.98	19.34	2.31
國(初)中	0.31	0.21	0.16	-	27.89	16.14	16.10	3.06
高中(職)	0.53	0.37	0.25	-	27.88	15.05	17.59	3.32
專科	-	-	-	-	20.20	8.01	17.39	1.79
大學	0.83	0.83	-	-	18.43	8.84	12.50	3.77
研究所	-	-	-	-	5.79	2.72	2.04	5.15
<b>按婚姻狀況分</b>								
未婚#	-	-	-	-	-	-	-	-
有配偶或同居伴侶	0.48	0.38	0.16	-	25.77	14.17	15.82	3.17
離婚或分居	-	-	-	-	24.85	12.49	16.99	3.08
喪偶	0.37	0.37	-	-	27.98	13.46	20.62	2.33

註1：重要度=主要的比率x1+次要的比率x(2/3)+再次要的比率x(1/3)。

註2：「#」之樣本數不足30，代表性恐有不足，引用時請審慎。

表14 婦女因結婚而離職原因(續3)

中華民國108年6月底

單位：人；%；重要度

項目別	離職原因							
	健康不良				職場結婚（懷孕）歧視			
	重要度	主要	次要	再次要	重要度	主要	次要	再次要
<b>總計</b>	<b>1.15</b>	<b>0.81</b>	<b>0.43</b>	<b>0.15</b>	<b>1.28</b>	<b>0.92</b>	<b>0.49</b>	<b>0.09</b>
<b>按地區分</b>								
北部地區	2.11	1.66	0.67	-	1.09	0.71	0.57	-
中部地區	0.47	-	0.56	0.31	0.82	0.82	-	-
南部地區	0.51	0.42	0.09	0.11	2.06	1.36	0.91	0.28
東部地區	2.53	2.53	-	-	-	-	-	-
金馬地區#	1.57	-	-	4.70	-	-	-	-
<b>按年齡分</b>								
15-24歲#	-	-	-	-	-	-	-	-
25-34歲	0.60	0.60	-	-	2.35	1.73	0.92	-
35-44歲	1.86	1.13	1.02	0.11	0.22	0.15	0.11	-
45-54歲	0.77	0.54	0.13	0.42	0.67	0.57	-	0.30
55-64歲	1.09	0.85	0.36	-	2.28	1.57	1.06	-
<b>按教育程度分</b>								
尚在求學者#	-	-	-	-	-	-	-	-
非求學者	1.15	0.81	0.43	0.15	1.28	0.92	0.49	0.09
小學以下	0.47	0.28	0.28	-	0.61	0.33	0.41	-
國(初)中	0.82	0.43	0.51	0.16	0.39	0.17	0.34	-
高中(職)	1.10	0.73	0.52	0.07	1.73	1.33	0.55	0.10
專科	0.45	0.45	-	-	3.02	1.89	1.50	0.41
大學	2.76	2.19	0.56	0.56	0.77	0.77	-	-
研究所	-	-	-	-	-	-	-	-
<b>按婚姻狀況分</b>								
未婚#	-	-	-	-	-	-	-	-
有配偶或同居伴侶	1.14	0.80	0.42	0.18	1.42	1.04	0.52	0.10
離婚或分居	2.23	1.58	0.98	-	0.89	0.44	0.68	-
喪偶	-	-	-	-	-	-	-	-

註1：重要度=主要的比率x1+次要的比率x(2/3)+再次要的比率x(1/3)。

註2：「#」之樣本數不足30，代表性恐有不足，引用時請審慎。

表14 婦女因結婚而離職原因(續4)

中華民國108年6月底

單位：人；%；重要度

項目別	離職原因							
	工作地點不適合				工作時間(時段)不適合			
	重要度	主要	次要	再次要	重要度	主要	次要	再次要
<b>總計</b>	<b>35.92</b>	<b>33.00</b>	<b>3.41</b>	<b>1.93</b>	<b>3.74</b>	<b>1.74</b>	<b>2.54</b>	<b>0.93</b>
<b>按地區分</b>								
北部地區	33.68	30.97	3.52	1.10	3.98	1.76	2.71	1.22
中部地區	42.22	39.61	2.89	2.03	4.03	1.80	2.82	1.06
南部地區	34.89	31.62	3.39	3.00	3.21	1.57	2.26	0.41
東部地區	18.40	12.86	8.31	-	3.70	3.06	-	1.93
金馬地區#	2.52	2.52	-	-	3.13	-	4.70	-
<b>按年齡分</b>								
15-24歲#	24.91	24.91	-	-	13.63	13.63	-	-
25-34歲	46.27	43.48	3.53	1.31	6.07	2.71	3.39	3.31
35-44歲	38.97	35.32	4.55	1.84	4.85	2.61	2.65	1.42
45-54歲	38.89	36.11	3.46	1.43	4.05	1.52	3.30	0.98
55-64歲	29.78	27.19	2.62	2.52	2.21	1.00	1.75	0.14
<b>按教育程度分</b>								
尚在求學者#	-	-	-	-	-	-	-	-
非求學者	35.93	33.02	3.41	1.93	3.74	1.74	2.54	0.93
小學以下	35.09	32.89	2.17	2.26	1.50	0.83	1.00	-
國(初)中	34.74	32.16	2.53	2.70	2.29	0.56	2.52	0.14
高中(職)	33.62	30.61	3.66	1.72	3.30	1.51	2.26	0.82
專科	39.63	37.23	2.93	1.33	5.18	2.38	3.55	1.31
大學	39.30	35.18	5.24	1.87	7.29	4.02	3.55	2.71
研究所	49.24	47.82	2.13	-	2.76	1.41	2.03	-
<b>按婚姻狀況分</b>								
未婚#	-	-	-	-	-	-	-	-
有配偶或同居伴侶	37.15	34.19	3.55	1.77	3.65	1.73	2.39	0.98
離婚或分居	28.78	26.94	0.94	3.63	6.92	3.40	5.28	-
喪偶	29.04	25.41	4.46	1.95	1.34	-	1.29	1.43

註1：重要度=主要的比率x1+次要的比率x(2/3)+再次要的比率x(1/3)。

註2：「#」之樣本數不足30，代表性恐有不足，引用時請審慎。

表14 婦女因結婚而離職原因(續5)

中華民國108年6月底

單位：人；%；重要度

項目別	離職原因							
	工作收入不高				工作環境不良			
	重要度	主要	次要	再次要	重要度	主要	次要	再次要
<b>總計</b>	<b>1.37</b>	<b>0.39</b>	<b>1.09</b>	<b>0.75</b>	<b>2.32</b>	<b>1.31</b>	<b>1.04</b>	<b>0.96</b>
<b>按地區分</b>								
北部地區	1.71	0.65	1.01	1.13	3.08	2.37	0.39	1.36
中部地區	1.11	0.17	1.33	0.18	1.64	0.86	0.77	0.79
南部地區	1.30	0.27	1.08	0.92	2.29	0.61	2.16	0.73
東部地區	0.82	0.82	-	-	-	-	-	-
金馬地區#	-	-	-	-	-	-	-	-
<b>按年齡分</b>								
15-24歲#	7.65	-	11.47	-	13.37	4.29	13.63	-
25-34歲	1.73	-	1.48	2.23	4.45	2.36	1.53	3.21
35-44歲	1.85	0.65	1.34	0.91	3.44	1.92	1.57	1.40
45-54歲	1.25	0.71	0.45	0.72	1.82	1.04	0.92	0.52
55-64歲	1.02	0.06	1.23	0.41	1.44	0.89	0.53	0.60
<b>按教育程度分</b>								
尚在求學者#	-	-	-	-	-	-	-	-
非求學者	1.37	0.39	1.09	0.75	2.32	1.31	1.04	0.96
小學以下	0.99	-	1.32	0.34	0.38	-	0.44	0.27
國(初)中	1.05	0.46	0.67	0.42	1.53	1.03	0.75	-
高中(職)	1.23	0.22	1.04	0.96	2.40	1.39	0.94	1.15
專科	1.62	1.31	0.47	-	3.86	2.52	1.10	1.80
大學	2.43	0.39	2.26	1.59	3.02	1.25	1.92	1.45
研究所	-	-	-	-	4.24	2.61	1.41	2.05
<b>按婚姻狀況分</b>								
未婚#	-	-	-	-	-	-	-	-
有配偶或同居伴侶	1.26	0.41	0.88	0.79	2.14	1.23	0.85	1.04
離婚或分居	1.95	-	2.61	0.63	3.99	2.61	1.78	0.59
喪偶	2.17	0.67	2.02	0.46	2.63	0.81	2.54	0.36

註1：重要度=主要的比率x1+次要的比率x(2/3)+再次要的比率x(1/3)。

註2：「#」之樣本數不足30，代表性恐有不足，引用時請審慎。

表14 婦女因結婚而離職原因(續6)

中華民國108年6月底

單位：人；%；重要度

項目別	離職原因							
	資遣或解僱				想幫忙家庭事業或創業			
	重要度	主要	次要	再次要	重要度	主要	次要	再次要
<b>總計</b>	<b>1.01</b>	<b>0.80</b>	<b>0.24</b>	<b>0.15</b>	<b>4.62</b>	<b>3.52</b>	<b>1.43</b>	<b>0.46</b>
<b>按地區分</b>								
北部地區	0.68	0.39	0.29	0.27	5.03	4.11	1.11	0.55
中部地區	1.20	0.98	0.25	0.18	4.26	2.96	1.81	0.27
南部地區	1.33	1.21	0.19	-	4.76	3.55	1.60	0.43
東部地區	-	-	-	-	2.25	1.67	-	1.75
金馬地區#	-	-	-	-	0.59	-	0.89	-
<b>按年齡分</b>								
15-24歲#	-	-	-	-	18.03	18.03	-	-
25-34歲	0.77	-	0.83	0.65	6.29	5.44	1.10	0.35
35-44歲	1.05	0.60	0.57	0.20	3.07	2.42	0.79	0.38
45-54歲	1.09	1.09	-	-	5.63	4.18	1.94	0.48
55-64歲	0.98	0.87	0.09	0.14	4.39	3.19	1.54	0.53
<b>按教育程度分</b>								
尚在求學者#	-	-	-	-	-	-	-	-
非求學者	1.01	0.80	0.24	0.15	4.63	3.52	1.43	0.46
小學以下	-	-	-	-	4.69	4.25	0.66	-
國(初)中	0.69	0.69	-	-	2.96	1.80	1.35	0.77
高中(職)	1.00	0.83	0.18	0.14	5.09	4.06	1.45	0.21
專科	2.18	2.03	-	0.45	4.89	3.58	1.14	1.66
大學	1.41	0.62	1.04	0.29	4.43	2.80	2.38	0.14
研究所	-	-	-	-	12.56	12.56	-	-
<b>按婚姻狀況分</b>								
未婚#	-	-	-	-	-	-	-	-
有配偶或同居伴侶	1.08	0.89	0.19	0.18	4.87	3.59	1.68	0.47
離婚或分居	0.60	-	0.91	-	4.30	4.14	-	0.47
喪偶	0.64	0.64	-	-	2.02	1.90	-	0.37

註1：重要度=主要的比率x1+次要的比率x(2/3)+再次要的比率x(1/3)。

註2：「#」之樣本數不足30，代表性恐有不足，引用時請審慎。

表14 婦女因結婚而離職原因(續完)

中華民國108年6月底

單位：人；%；重要度

項目別	離職原因			
	其他			
	重要度	主要	次要	再次要
<b>總計</b>	<b>1.06</b>	<b>0.99</b>	<b>0.06</b>	<b>0.12</b>
<b>按地區分</b>				
北部地區	2.00	2.00	-	-
中部地區	0.79	0.55	0.16	0.40
南部地區	0.28	0.28	-	-
東部地區	-	-	-	-
金馬地區#	2.18	1.07	1.66	-
<b>按年齡分</b>				
15-24歲#	-	-	-	-
25-34歲	1.22	1.22	-	-
35-44歲	2.26	2.14	0.18	-
45-54歲	0.91	0.83	-	0.26
55-64歲	0.37	0.32	0.03	0.10
<b>按教育程度分</b>				
尚在求學者#	-	-	-	-
非求學者	1.06	0.99	0.06	0.12
小學以下	0.91	0.91	-	-
國(初)中	1.25	1.16	0.05	0.18
高中(職)	0.71	0.71	-	-
專科	1.47	1.47	-	-
大學	1.46	1.30	-	0.48
研究所	1.37	-	2.05	-
<b>按婚姻狀況分</b>				
未婚#	-	-	-	-
有配偶或同居伴侶	0.97	0.88	0.07	0.14
離婚或分居	1.71	1.71	-	-
喪偶	1.45	1.45	-	-

註1：重要度=主要的比率×1+次要的比率×(2/3)+再次要的比率×(1/3)。

註2：「#」之樣本數不足30，代表性恐有不足，引用時請審慎。

表15 婦女因生育(懷孕)第1胎而離職原因

中華民國108年6月底

單位：人；%；重要度

項目別	總計		離職原因			
	人數	百分比	準備生育(懷孕)			
			重要度	主要	次要	再次要
<b>總計</b>	<b>1,038,185</b>	<b>100.00</b>	<b>45.50</b>	<b>43.95</b>	<b>2.09</b>	<b>0.46</b>
<b>按地區分</b>						
北部地區	500,113	100.00	46.84	45.32	1.96	0.65
中部地區	232,957	100.00	40.09	38.50	2.28	0.21
南部地區	276,198	100.00	46.37	44.65	2.38	0.39
東部地區	20,874	100.00	52.15	52.15	-	-
金馬地區#	8,043	100.00	70.93	70.93	-	-
<b>按年齡分</b>						
15-24歲#	13,136	100.00	71.77	71.77	-	-
25-34歲	146,107	100.00	39.47	37.01	3.02	1.35
35-44歲	307,202	100.00	43.64	41.87	2.27	0.77
45-54歲	281,673	100.00	46.12	44.53	2.30	0.16
55-64歲	290,067	100.00	48.70	47.83	1.31	-
<b>按教育程度分</b>						
尚在求學者#	3,530	100.00	21.98	21.98	-	-
非求學者	1,034,655	100.00	45.58	44.02	2.10	0.46
小學以下	61,407	100.00	54.07	53.31	1.14	-
國(初)中	135,795	100.00	50.36	48.14	2.93	0.79
高中(職)	404,819	100.00	46.77	45.61	1.66	0.15
專科	135,998	100.00	42.95	41.03	2.58	0.61
大學	250,009	100.00	43.08	41.30	2.22	0.92
研究所	46,627	100.00	31.11	29.34	2.66	-
<b>按婚姻狀況分</b>						
未婚#	11,562	100.00	51.69	47.05	6.96	-
有配偶或同居伴侶	878,387	100.00	44.31	42.89	1.86	0.55
離婚或分居	93,270	100.00	51.75	49.50	3.37	-
喪偶	54,966	100.00	52.59	50.84	2.62	-

註1：重要度=主要的比率×1+次要的比率×(2/3)+再次要的比率×(1/3)。

註2：「#」之樣本數不足30，代表性恐有不足，引用時請審慎。

表15 婦女因生育(懷孕)第1胎而離職原因(續1)

中華民國108年6月底

單位：人；%；重要度

項目別	離職原因							
	照顧未滿12歲兒童				照顧65歲以上家人			
	重要度	主要	次要	再次要	重要度	主要	次要	再次要
<b>總計</b>	<b>50.04</b>	<b>42.97</b>	<b>10.09</b>	<b>1.05</b>	<b>0.90</b>	<b>0.12</b>	<b>1.04</b>	<b>0.26</b>
<b>按地區分</b>								
北部地區	47.71	41.30	9.04	1.17	0.79	0.10	0.93	0.21
中部地區	56.76	49.15	11.29	0.25	0.86	0.30	0.74	0.19
南部地區	49.05	41.41	10.98	0.96	1.14	-	1.50	0.43
東部地區	45.03	40.04	3.05	8.90	1.08	-	1.61	-
金馬地區#	47.85	29.07	28.17	-	-	-	-	-
<b>按年齡分</b>								
15-24歲#	37.95	23.49	18.57	6.26	-	-	-	-
25-34歲	50.67	44.63	8.64	0.81	-	-	-	-
35-44歲	48.45	41.31	9.71	2.01	1.26	0.16	1.56	0.18
45-54歲	50.81	43.85	10.28	0.33	0.81	-	1.00	0.42
55-64歲	51.22	43.92	10.65	0.62	1.10	0.24	1.11	0.33
<b>按教育程度分</b>								
尚在求學者#	87.86	78.02	14.76	-	-	-	-	-
非求學者	49.92	42.85	10.07	1.06	0.90	0.12	1.05	0.26
小學以下	52.37	41.91	14.22	2.93	0.73	-	1.10	-
國(初)中	50.82	44.05	10.17	-	1.72	0.52	1.43	0.71
高中(職)	49.66	42.85	9.96	0.51	0.76	-	1.00	0.29
專科	49.22	41.29	10.69	2.41	1.60	0.36	1.66	0.40
大學	47.87	41.33	9.04	1.51	0.16	-	0.24	-
研究所	59.28	53.29	9.00	-	1.90	-	2.85	-
<b>按婚姻狀況分</b>								
未婚#	35.94	35.94	-	-	-	-	-	-
有配偶或同居伴侶	50.23	43.31	9.94	0.88	0.94	0.14	1.06	0.31
離婚或分居	48.91	39.96	12.24	2.38	1.11	-	1.66	-
喪偶	51.97	44.11	10.89	1.82	-	-	-	-

註1：重要度=主要的比率×1+次要的比率×(2/3)+再次要的比率×(1/3)。

註2：「#」之樣本數不足30，代表性恐有不足，引用時請審慎。

表15 婦女因生育(懷孕)第1胎而離職原因(續2)

中華民國108年6月底

單位：人；%；重要度

項目別	離職原因							
	照顧12-64歲家人				料理家務			
	重要度	主要	次要	再次要	重要度	主要	次要	再次要
<b>總計</b>	<b>0.43</b>	<b>0.11</b>	<b>0.33</b>	<b>0.30</b>	<b>11.12</b>	<b>0.86</b>	<b>13.58</b>	<b>3.65</b>
<b>按地區分</b>								
北部地區	0.63	0.23	0.44	0.34	10.70	0.40	13.85	3.18
中部地區	0.15	-	-	0.45	13.03	1.79	15.20	3.34
南部地區	0.34	-	0.46	0.12	11.02	0.98	12.63	4.86
東部地區	-	-	-	-	4.71	-	5.25	3.63
金馬地區#	-	-	-	-	2.68	-	4.02	-
<b>按年齡分</b>								
15-24歲#	-	-	-	-	6.49	-	9.74	-
25-34歲	0.12	-	0.18	-	7.67	0.90	9.27	1.79
35-44歲	0.72	0.37	0.25	0.54	7.85	0.40	9.87	2.59
45-54歲	0.53	-	0.60	0.39	12.81	0.75	15.77	4.65
55-64歲	0.21	-	0.26	0.12	14.90	1.45	17.73	4.90
<b>按教育程度分</b>								
尚在求學者#	-	-	-	-	-	-	-	-
非求學者	0.43	0.11	0.34	0.30	11.16	0.86	13.63	3.66
小學以下	0.18	-	-	0.55	19.37	1.13	24.29	6.14
國(初)中	0.37	-	0.55	-	13.73	1.49	15.94	4.85
高中(職)	0.14	-	0.06	0.28	12.31	0.97	14.94	4.14
專科	0.52	-	0.37	0.82	8.54	0.39	11.04	2.35
大學	1.04	0.45	0.78	0.20	8.50	0.69	10.39	2.67
研究所	-	-	-	-	4.82	-	6.31	1.85
<b>按婚姻狀況分</b>								
未婚#	-	-	-	-	12.79	10.05	4.11	-
有配偶或同居伴侶	0.44	0.13	0.34	0.25	11.09	0.76	13.64	3.71
離婚或分居	0.56	-	0.54	0.58	6.95	-	9.00	2.85
喪偶	0.20	-	-	0.61	18.40	1.88	22.40	4.78

註1：重要度=主要的比率×1+次要的比率×(2/3)+再次要的比率×(1/3)。

註2：「#」之樣本數不足30，代表性恐有不足，引用時請審慎。

表15 婦女因生育(懷孕)第1胎而離職原因(續3)

中華民國108年6月底

單位：人；%；重要度

項目別	離職原因							
	健康不良				職場結婚(懷孕)歧視			
	重要度	主要	次要	再次要	重要度	主要	次要	再次要
<b>總計</b>	<b>2.57</b>	<b>1.86</b>	<b>0.96</b>	<b>0.22</b>	<b>2.26</b>	<b>1.75</b>	<b>0.57</b>	<b>0.38</b>
<b>按地區分</b>								
北部地區	2.19	1.46	0.91	0.37	2.77	2.01	0.92	0.47
中部地區	2.61	2.13	0.61	0.19	1.17	1.01	-	0.48
南部地區	3.51	2.54	1.45	-	2.30	1.92	0.49	0.16
東部地區	-	-	-	-	2.19	2.19	-	-
金馬地區#	-	-	-	-	-	-	-	-
<b>按年齡分</b>								
15-24歲#	-	-	-	-	-	-	-	-
25-34歲	4.15	3.39	1.13	-	3.76	3.37	0.38	0.41
35-44歲	3.49	2.63	1.17	0.24	3.79	2.95	1.20	0.12
45-54歲	2.19	1.56	0.77	0.33	1.28	0.97	0.22	0.50
55-64歲	1.31	0.65	0.87	0.22	0.93	0.51	0.36	0.54
<b>按教育程度分</b>								
尚在求學者#	-	-	-	-	-	-	-	-
非求學者	2.58	1.87	0.96	0.22	2.26	1.76	0.57	0.38
小學以下	1.03	1.03	-	-	0.20	-	-	0.60
國(初)中	2.07	1.07	1.50	-	0.71	-	0.77	0.60
高中(職)	1.97	1.31	0.79	0.39	1.81	1.55	0.28	0.20
專科	2.28	2.04	0.36	-	3.24	2.88	0.40	0.29
大學	3.52	2.57	1.28	0.29	3.62	2.80	0.92	0.62
研究所	7.28	5.83	2.17	-	3.35	2.05	1.95	-
<b>按婚姻狀況分</b>								
未婚#	-	-	-	-	1.74	-	-	5.23
有配偶或同居伴侶	2.74	2.00	1.02	0.19	2.53	2.00	0.62	0.33
離婚或分居	2.84	1.92	1.04	0.67	0.95	0.59	0.53	-
喪偶	-	-	-	-	0.25	-	-	0.74

註1：重要度=主要的比率×1+次要的比率×(2/3)+再次要的比率×(1/3)。

註2：「#」之樣本數不足30，代表性恐有不足，引用時請審慎。

表15 婦女因生育(懷孕)第1胎而離職原因(續4)

中華民國108年6月底

單位：人；%；重要度

項目別	離職原因							
	工作地點不適合				工作時間(時段)不適合			
	重要度	主要	次要	再次要	重要度	主要	次要	再次要
<b>總計</b>	<b>4.57</b>	<b>2.53</b>	<b>2.48</b>	<b>1.16</b>	<b>5.44</b>	<b>1.66</b>	<b>4.57</b>	<b>2.19</b>
<b>按地區分</b>								
北部地區	4.75	2.70	2.72	0.69	6.12	1.89	5.11	2.45
中部地區	4.04	1.28	2.86	2.54	5.78	1.88	4.53	2.62
南部地區	4.85	3.32	1.80	0.97	4.02	1.22	3.46	1.47
東部地區	4.27	2.93	2.01	-	5.73	-	8.59	-
金馬地區#	0.48	-	0.72	-	1.40	-	-	4.19
<b>按年齡分</b>								
15-24歲#	6.75	2.58	6.26	-	7.27	-	6.68	8.45
25-34歲	6.73	2.86	4.32	2.98	9.58	3.54	7.17	3.80
35-44歲	5.92	3.18	3.59	1.02	6.46	1.82	5.58	2.76
45-54歲	3.93	2.97	1.07	0.73	4.54	0.86	4.73	1.57
55-64歲	2.58	1.26	1.56	0.87	3.05	1.39	1.94	1.10
<b>按教育程度分</b>								
尚在求學者#	-	-	-	-	4.82	-	7.22	-
非求學者	4.59	2.54	2.48	1.17	5.44	1.66	4.56	2.20
小學以下	2.87	0.96	1.91	1.92	3.75	0.54	4.82	-
國(初)中	3.07	1.56	2.07	0.38	2.01	0.54	1.56	1.32
高中(職)	3.14	2.02	1.48	0.40	4.46	1.03	4.37	1.54
專科	5.86	3.21	2.68	2.61	7.81	3.39	5.15	2.93
大學	7.22	3.91	4.03	1.89	7.88	2.43	6.43	3.50
研究所	5.96	2.75	4.31	1.04	6.15	2.79	2.90	4.25
<b>按婚姻狀況分</b>								
未婚#	-	-	-	-	1.37	-	-	4.11
有配偶或同居伴侶	4.96	2.68	2.80	1.24	5.81	1.83	4.83	2.27
離婚或分居	3.66	2.95	0.70	0.72	4.65	1.21	4.27	1.78
喪偶	0.82	-	0.76	0.94	1.76	-	2.00	1.27

註1：重要度=主要的比率×1+次要的比率×(2/3)+再次要的比率×(1/3)。

註2：「#」之樣本數不足30，代表性恐有不足，引用時請審慎。

表15 婦女因生育(懷孕)第1胎而離職原因(續5)

中華民國108年6月底

單位：人；%；重要度

項目別	離職原因							
	工作收入不高				工作環境不良			
	重要度	主要	次要	再次要	重要度	主要	次要	再次要
<b>總計</b>	<b>1.69</b>	<b>0.53</b>	<b>1.12</b>	<b>1.23</b>	<b>2.10</b>	<b>0.90</b>	<b>1.14</b>	<b>1.30</b>
<b>按地區分</b>								
北部地區	1.41	0.36	1.04	1.06	2.11	1.17	0.75	1.33
中部地區	1.82	0.66	1.02	1.43	1.55	0.51	1.01	1.10
南部地區	2.27	0.80	1.47	1.47	2.69	0.85	2.00	1.54
東部地區	-	-	-	-	0.77	-	1.15	-
金馬地區#	-	-	-	-	-	-	-	-
<b>按年齡分</b>								
15-24歲#	1.21	-	1.82	-	4.21	2.16	3.08	-
25-34歲	3.24	0.99	1.90	2.94	3.05	0.85	1.99	2.62
35-44歲	1.92	0.68	1.47	0.78	1.50	0.54	0.82	1.23
45-54歲	1.26	0.53	0.83	0.55	2.59	1.47	1.00	1.33
55-64歲	1.10	0.17	0.62	1.55	1.68	0.71	1.10	0.72
<b>按教育程度分</b>								
尚在求學者#	-	-	-	-	-	-	-	-
非求學者	1.70	0.53	1.13	1.23	2.10	0.91	1.14	1.30
小學以下	0.54	-	-	1.61	2.10	0.55	1.49	1.68
國(初)中	0.49	-	0.33	0.81	3.55	1.84	2.15	0.84
高中(職)	1.56	0.63	0.82	1.18	1.91	0.84	0.83	1.58
專科	2.72	1.18	1.46	1.68	3.61	1.60	1.94	2.16
大學	2.30	0.55	2.08	1.08	1.20	0.40	0.81	0.78
研究所	1.66	-	1.51	1.95	-	-	-	-
<b>按婚姻狀況分</b>								
未婚#	8.34	6.96	2.07	-	5.81	-	5.23	6.96
有配偶或同居伴侶	1.76	0.47	1.25	1.38	2.02	0.95	1.08	1.03
離婚或分居	1.19	0.65	0.49	0.63	1.79	-	1.16	3.04
喪偶	-	-	-	-	3.06	1.82	1.18	1.36

註1：重要度=主要的比率×1+次要的比率×(2/3)+再次要的比率×(1/3)。

註2：「#」之樣本數不足30，代表性恐有不足，引用時請審慎。

表15 婦女因生育(懷孕)第1胎而離職原因(續6)

中華民國108年6月底

單位：人；%；重要度

項目別	離職原因							
	資遣或解僱				想幫忙家庭事業或創業			
	重要度	主要	次要	再次要	重要度	主要	次要	再次要
<b>總計</b>	<b>2.55</b>	<b>1.95</b>	<b>0.75</b>	<b>0.30</b>	<b>0.71</b>	<b>0.40</b>	<b>0.35</b>	<b>0.22</b>
<b>按地區分</b>								
北部地區	2.91	2.25	0.83	0.29	0.61	0.33	0.41	-
中部地區	2.15	1.95	0.19	0.24	1.07	0.59	0.48	0.47
南部地區	2.42	1.61	1.00	0.41	0.41	0.19	0.17	0.32
東部地區	1.46	-	2.19	-	3.17	2.69	-	1.42
金馬地區#	-	-	-	-	-	-	-	-
<b>按年齡分</b>								
15-24歲#	-	-	-	-	-	-	-	-
25-34歲	2.17	1.78	0.34	0.52	0.94	0.69	-	0.75
35-44歲	3.86	2.88	1.37	0.18	0.63	0.55	-	0.23
45-54歲	2.17	1.66	0.53	0.47	0.51	0.20	0.38	0.17
55-64歲	1.86	1.43	0.55	0.18	0.89	0.30	0.89	-
<b>按教育程度分</b>								
尚在求學者#	-	-	-	-	-	-	-	-
非求學者	2.56	1.96	0.76	0.30	0.71	0.40	0.35	0.22
小學以下	1.60	0.56	1.56	-	-	-	-	-
國(初)中	0.73	-	0.91	0.38	0.39	0.39	-	-
高中(職)	2.47	2.23	0.26	0.19	0.93	0.40	0.63	0.33
專科	2.23	1.77	0.49	0.40	0.85	0.85	-	-
大學	3.36	2.65	0.81	0.53	0.76	0.33	0.45	0.38
研究所	6.66	3.96	4.05	-	-	-	-	-
<b>按婚姻狀況分</b>								
未婚#	-	-	-	-	-	-	-	-
有配偶或同居伴侶	2.69	2.01	0.84	0.36	0.70	0.40	0.35	0.21
離婚或分居	1.97	1.97	-	-	1.07	0.65	0.63	-
喪偶	1.85	1.36	0.75	-	0.28	-	-	0.85

註1：重要度=主要的比率×1+次要的比率×(2/3)+再次要的比率×(1/3)。

註2：「#」之樣本數不足30，代表性恐有不足，引用時請審慎。

表15 婦女因生育(懷孕)第1胎而離職原因(續完)

中華民國108年6月底

單位：人；%；重要度

項目別	離職原因			
	其他			
	重要度	主要	次要	再次要
<b>總計</b>	<b>0.44</b>	<b>0.42</b>	<b>0.04</b>	-
<b>按地區分</b>				
北部地區	0.48	0.48	-	-
中部地區	0.36	0.23	0.18	-
南部地區	0.49	0.49	-	-
東部地區	-	-	-	-
金馬地區#	-	-	-	-
<b>按年齡分</b>				
15-24歲#	-	-	-	-
25-34歲	-	-	-	-
35-44歲	0.66	0.66	-	-
45-54歲	0.75	0.65	0.15	-
55-64歲	0.15	0.15	-	-
<b>按教育程度分</b>				
尚在求學者#	-	-	-	-
非求學者	0.44	0.42	0.04	-
小學以下	-	-	-	-
國(初)中	0.40	0.40	-	-
高中(職)	0.56	0.56	-	-
專科	-	-	-	-
大學	0.71	0.60	0.17	-
研究所	-	-	-	-
<b>按婚姻狀況分</b>				
未婚#	-	-	-	-
有配偶或同居伴侶	0.46	0.43	0.05	-
離婚或分居	0.59	0.59	-	-
喪偶	-	-	-	-

註1：重要度=主要的比率×1+次要的比率×(2/3)+再次要的比率×(1/3)。

註2：「#」之樣本數不足30，代表性恐有不足，引用時請審慎。

表16 婦女因生育(懷孕)其他胎次而離職原因

中華民國108年6月底

單位：人；%；重要度

項目別	總計		離職原因			
	人數	百分比	準備生育(懷孕)			
			重要度	主要	次要	再次要
<b>總計</b>	<b>285,258</b>	<b>100.00</b>	<b>19.28</b>	<b>15.63</b>	<b>4.94</b>	<b>1.07</b>
<b>按地區分</b>						
北部地區	157,195	100.00	18.13	14.00	5.60	1.16
中部地區	58,673	100.00	12.81	11.96	1.28	-
南部地區	64,538	100.00	25.50	20.64	6.35	1.88
東部地區#	3,707	100.00	56.67	48.56	12.17	-
金馬地區#	1,145	100.00	38.43	38.43	-	-
<b>按年齡分</b>						
15-24歲#	-	-	-	-	-	-
25-34歲	25,312	100.00	14.39	12.19	1.96	2.69
35-44歲	91,686	100.00	27.49	21.56	8.24	1.30
45-54歲	86,121	100.00	14.10	11.20	3.67	1.36
55-64歲	82,139	100.00	17.08	14.72	3.53	-
<b>按教育程度分</b>						
尚在求學者#	1,311	100.00	-	-	-	-
非求學者	283,947	100.00	19.37	15.70	4.97	1.07
小學以下	11,623	100.00	32.10	29.51	3.88	-
國(初)中	37,206	100.00	12.13	10.78	2.03	-
高中(職)	95,780	100.00	20.12	17.60	3.78	-
專科	44,569	100.00	18.47	13.78	6.44	1.20
大學	80,005	100.00	21.66	15.56	8.01	2.29
研究所#	14,764	100.00	13.04	11.51	-	4.61
<b>按婚姻狀況分</b>						
未婚#	-	-	-	-	-	-
有配偶或同居伴侶	258,017	100.00	20.11	16.46	4.88	1.18
離婚或分居#	16,345	100.00	13.91	7.73	9.28	-
喪偶#	10,896	100.00	7.81	7.81	-	-

註1：重要度=主要的比率x1+次要的比率x(2/3)+再次要的比率x(1/3)。

註2：「#」之樣本數不足30，代表性恐有不足，引用時請審慎。

表16 婦女因生育(懷孕)其他胎次而離職原因(續1)

中華民國108年6月底

單位：人；%；重要度

項目別	離職原因							
	照顧未滿12歲兒童				照顧65歲以上家人			
	重要度	主要	次要	再次要	重要度	主要	次要	再次要
<b>總計</b>	<b>79.41</b>	<b>71.80</b>	<b>10.96</b>	<b>0.91</b>	<b>1.44</b>	<b>0.40</b>	<b>1.36</b>	<b>0.37</b>
<b>按地區分</b>								
北部地區	81.42	73.52	11.56	0.59	1.66	0.31	1.82	0.37
中部地區	77.99	73.93	5.72	0.74	1.67	1.12	0.81	-
南部地區	77.27	67.02	14.42	1.91	0.81	-	0.85	0.73
東部地區#	51.44	51.44	-	-	-	-	-	-
金馬地區#	87.19	61.57	38.43	-	-	-	-	-
<b>按年齡分</b>								
15-24歲#	-	-	-	-	-	-	-	-
25-34歲	81.06	73.75	10.96	-	1.95	1.95	-	-
35-44歲	75.70	64.09	16.20	2.44	-	-	-	-
45-54歲	83.44	76.81	9.93	-	1.55	-	1.70	1.23
55-64歲	78.81	74.55	6.19	0.42	2.77	0.80	2.95	-
<b>按教育程度分</b>								
尚在求學者#	100.00	100.00	-	-	-	-	-	-
非求學者	79.31	71.67	11.01	0.91	1.44	0.41	1.37	0.37
小學以下	74.53	59.55	22.46	-	-	-	-	-
國(初)中	80.99	78.76	3.34	-	1.78	-	2.67	-
高中(職)	77.17	69.53	11.46	-	1.27	0.69	0.57	0.61
專科	77.96	68.88	12.71	1.82	0.35	-	-	1.06
大學	82.69	74.05	12.12	1.69	2.58	0.62	2.94	-
研究所#	78.56	72.78	7.25	2.84	-	-	-	-
<b>按婚姻狀況分</b>								
未婚#	-	-	-	-	-	-	-	-
有配偶或同居伴侶	80.20	72.45	11.23	0.78	1.51	0.45	1.51	0.18
離婚或分居#	71.61	67.48	4.43	3.51	1.20	-	-	3.59
喪偶#	72.41	62.78	14.45	-	-	-	-	-

註1：重要度=主要的比率x1+次要的比率x(2/3)+再次要的比率x(1/3)。

註2：「#」之樣本數不足30，代表性恐有不足，引用時請審慎。

表16 婦女因生育(懷孕)其他胎次而離職原因(續2)

中華民國108年6月底

單位：人；%；重要度

項目別	離職原因							
	照顧12-64歲家人				料理家務			
	重要度	主要	次要	再次要	重要度	主要	次要	再次要
<b>總計</b>	<b>0.17</b>	<b>-</b>	<b>0.25</b>	<b>-</b>	<b>14.09</b>	<b>0.85</b>	<b>17.96</b>	<b>3.80</b>
<b>按地區分</b>								
北部地區	-	-	-	-	14.30	0.77	18.78	3.05
中部地區	0.82	-	1.23	-	15.57	2.10	18.57	3.29
南部地區	-	-	-	-	12.97	-	16.77	5.37
東部地區#	-	-	-	-	5.67	-	-	17.02
金馬地區#	-	-	-	-	-	-	-	-
<b>按年齡分</b>								
15-24歲#	-	-	-	-	-	-	-	-
25-34歲	-	-	-	-	10.51	-	14.16	3.22
35-44歲	0.53	-	0.79	-	11.94	0.83	14.79	3.76
45-54歲	-	-	-	-	18.05	1.95	22.28	3.74
55-64歲	-	-	-	-	13.46	-	18.15	4.07
<b>按教育程度分</b>								
尚在求學者#	-	-	-	-	18.51	-	27.77	-
非求學者	0.17	-	0.25	-	14.07	0.86	17.92	3.81
小學以下	-	-	-	-	16.82	-	23.25	3.96
國(初)中	-	-	-	-	11.36	-	15.31	3.47
高中(職)	0.50	-	0.75	-	15.66	1.90	18.47	4.36
專科	-	-	-	-	18.89	1.39	23.62	5.26
大學	-	-	-	-	12.32	-	16.88	3.20
研究所#	-	-	-	-	3.45	-	5.18	-
<b>按婚姻狀況分</b>								
未婚#	-	-	-	-	-	-	-	-
有配偶或同居伴侶	0.19	-	0.28	-	14.68	0.94	18.60	4.02
離婚或分居#	-	-	-	-	7.64	-	10.06	2.81
喪偶#	-	-	-	-	9.89	-	14.83	-

註1：重要度=主要的比率x1+次要的比率x(2/3)+再次要的比率x(1/3)。

註2：「#」之樣本數不足30，代表性恐有不足，引用時請審慎。

表16 婦女因生育(懷孕)其他胎次而離職原因(續3)

中華民國108年6月底

單位：人；%；重要度

項目別	離職原因							
	健康不良				職場結婚(懷孕)歧視			
	重要度	主要	次要	再次要	重要度	主要	次要	再次要
<b>總計</b>	<b>2.29</b>	<b>2.00</b>	<b>0.18</b>	<b>0.51</b>	<b>1.72</b>	<b>1.46</b>	<b>0.28</b>	<b>0.21</b>
<b>按地區分</b>								
北部地區	1.50	1.17	0.33	0.32	1.71	1.59	-	0.38
中部地區	3.20	3.20	-	-	0.92	0.92	-	-
南部地區	3.58	3.08	-	1.50	2.58	1.75	1.25	-
東部地區#	-	-	-	-	-	-	-	-
金馬地區#	-	-	-	-	-	-	-	-
<b>按年齡分</b>								
15-24歲#	-	-	-	-	-	-	-	-
25-34歲	-	-	-	-	7.79	5.67	3.18	-
35-44歲	2.79	2.63	-	0.47	2.70	2.48	-	0.66
45-54歲	2.02	1.21	0.60	1.20	0.52	0.52	-	-
55-64歲	2.74	2.74	-	-	-	-	-	-
<b>按教育程度分</b>								
尚在求學者#	-	-	-	-	-	-	-	-
非求學者	2.30	2.01	0.18	0.51	1.73	1.47	0.28	0.21
小學以下	-	-	-	-	-	-	-	-
國(初)中	2.19	1.26	1.40	-	-	-	-	-
高中(職)	1.74	1.24	-	1.53	1.90	1.69	-	0.63
專科	1.49	1.49	-	-	2.96	2.96	-	-
大學	3.53	3.53	-	-	1.35	0.68	1.01	-
研究所#	3.85	3.85	-	-	4.61	4.61	-	-
<b>按婚姻狀況分</b>								
未婚#	-	-	-	-	-	-	-	-
有配偶或同居伴侶	1.71	1.39	0.20	0.57	1.82	1.61	0.31	-
離婚或分居#	12.99	12.99	-	-	-	-	-	-
喪偶#	-	-	-	-	1.85	-	-	5.55

註1：重要度=主要的比率x1+次要的比率x(2/3)+再次要的比率x(1/3)。

註2：「#」之樣本數不足30，代表性恐有不足，引用時請審慎。

表16 婦女因生育(懷孕)其他胎次而離職原因(續4)

中華民國108年6月底

單位：人；%；重要度

項目別	離職原因							
	工作地點不適合				工作時間(時段)不適合			
	重要度	主要	次要	再次要	重要度	主要	次要	再次要
<b>總計</b>	<b>3.72</b>	<b>2.12</b>	<b>2.12</b>	<b>0.56</b>	<b>4.36</b>	<b>1.00</b>	<b>4.19</b>	<b>1.70</b>
<b>按地區分</b>								
北部地區	4.50	2.71	2.17	1.01	4.65	1.51	3.98	1.46
中部地區	2.81	1.38	2.14	-	5.43	0.80	5.94	2.02
南部地區	2.31	1.52	1.18	-	2.99	-	3.43	2.12
東部地區#	11.35	-	17.02	-	-	-	-	-
金馬地區#	-	-	-	-	-	-	-	-
<b>按年齡分</b>								
15-24歲#	-	-	-	-	-	-	-	-
25-34歲	7.32	-	10.98	-	-	-	-	-
35-44歲	2.73	2.27	0.69	-	5.01	0.66	5.37	2.31
45-54歲	5.40	3.54	1.87	1.85	6.39	1.60	6.02	2.35
55-64歲	1.97	1.12	1.26	-	2.83	1.05	2.24	0.86
<b>按教育程度分</b>								
尚在求學者#	27.87	-	41.80	-	-	-	-	-
非求學者	3.61	2.13	1.94	0.56	4.38	1.00	4.21	1.71
小學以下	3.61	3.61	-	-	2.64	-	3.96	-
國(初)中	2.73	-	4.09	-	4.36	2.53	1.79	1.91
高中(職)	4.19	2.62	2.09	0.52	4.89	1.99	3.58	1.57
專科	4.66	2.63	3.04	-	5.25	-	6.18	3.39
大學	3.42	2.44	0.79	1.37	3.59	-	4.68	1.41
研究所#	-	-	-	-	4.08	-	6.12	-
<b>按婚姻狀況分</b>								
未婚#	-	-	-	-	-	-	-	-
有配偶或同居伴侶	3.44	1.96	1.92	0.62	4.20	0.68	4.45	1.65
離婚或分居#	8.30	6.16	3.21	-	1.88	-	2.81	-
喪偶#	3.62	-	5.43	-	11.70	9.88	-	5.43

註1：重要度=主要的比率x1+次要的比率x(2/3)+再次要的比率x(1/3)。

註2：「#」之樣本數不足30，代表性恐有不足，引用時請審慎。

表16 婦女因生育(懷孕)其他胎次而離職原因(續5)

中華民國108年6月底

單位：人；%；重要度

項目別	離職原因							
	工作收入不高				工作環境不良			
	重要度	主要	次要	再次要	重要度	主要	次要	再次要
<b>總計</b>	<b>2.82</b>	<b>1.04</b>	<b>1.44</b>	<b>2.49</b>	<b>1.65</b>	<b>0.50</b>	<b>1.51</b>	<b>0.45</b>
<b>按地區分</b>								
北部地區	2.55	0.73	1.70	2.06	1.98	0.58	1.69	0.81
中部地區	3.74	1.71	1.71	2.67	-	-	-	-
南部地區	2.86	1.25	0.65	3.55	2.48	0.78	2.55	-
東部地區#	-	-	-	-	-	-	-	-
金馬地區#	-	-	-	-	-	-	-	-
<b>按年齡分</b>								
15-24歲#	-	-	-	-	-	-	-	-
25-34歲	4.65	3.18	-	4.41	-	-	-	-
35-44歲	3.47	0.47	2.49	4.01	2.65	1.17	1.53	1.39
45-54歲	2.85	1.34	1.65	1.25	1.21	-	1.81	-
55-64歲	1.51	0.69	0.48	1.50	1.51	0.42	1.63	-
<b>按教育程度分</b>								
尚在求學者#	-	-	-	-	20.29	-	30.43	-
非求學者	2.84	1.04	1.44	2.50	1.56	0.50	1.37	0.45
小學以下	-	-	-	-	-	-	-	-
國(初)中	1.99	1.53	-	1.39	0.93	-	1.39	-
高中(職)	2.20	0.55	1.56	1.82	1.34	-	2.01	-
專科	4.41	1.41	2.25	4.50	1.56	-	2.34	-
大學	3.39	1.55	1.47	2.59	2.02	1.15	0.51	1.59
研究所#	3.62	-	2.84	5.18	3.40	3.40	-	-
<b>按婚姻狀況分</b>								
未婚#	-	-	-	-	-	-	-	-
有配偶或同居伴侶	2.34	0.72	1.04	2.75	1.82	0.55	1.67	0.49
離婚或分居#	6.46	3.21	4.88	-	-	-	-	-
喪偶#	8.92	5.22	5.55	-	-	-	-	-

註1：重要度=主要的比率x1+次要的比率x(2/3)+再次要的比率x(1/3)。

註2：「#」之樣本數不足30，代表性恐有不足，引用時請審慎。

表16 婦女因生育(懷孕)其他胎次而離職原因(續6)

中華民國108年6月底

單位：人；%；重要度

項目別	離職原因							
	資遣或解僱				想幫忙家庭事業或創業			
	重要度	主要	次要	再次要	重要度	主要	次要	再次要
<b>總計</b>	<b>2.54</b>	<b>1.97</b>	<b>0.75</b>	<b>0.20</b>	<b>1.72</b>	<b>1.03</b>	<b>0.60</b>	<b>0.88</b>
<b>按地區分</b>								
北部地區	2.56	1.95	0.92	-	1.04	0.79	-	0.75
中部地區	2.43	2.43	-	-	0.75	0.44	-	0.94
南部地區	2.75	1.75	1.05	0.89	4.36	2.20	2.65	1.18
東部地區#	-	-	-	-	-	-	-	-
金馬地區#	-	-	-	-	-	-	-	-
<b>按年齡分</b>								
15-24歲#	-	-	-	-	-	-	-	-
25-34歲	1.79	-	2.69	-	3.01	1.02	-	5.98
35-44歲	4.72	3.46	1.58	0.63	0.38	0.38	-	-
45-54歲	1.83	1.83	-	-	0.60	-	0.58	0.64
55-64歲	1.06	1.06	-	-	3.99	2.83	1.47	0.52
<b>按教育程度分</b>								
尚在求學者#	-	-	-	-	-	-	-	-
非求學者	2.55	1.98	0.75	0.20	1.73	1.03	0.60	0.88
小學以下	-	-	-	-	7.32	7.32	-	-
國(初)中	3.24	3.24	-	-	1.90	1.90	-	-
高中(職)	2.03	1.40	0.95	-	2.08	0.80	1.30	1.23
專科	7.32	6.89	-	1.29	2.26	0.58	1.04	2.95
大學	0.45	-	0.68	-	0.43	0.43	-	-
研究所#	3.07	-	4.61	-	-	-	-	-
<b>按婚姻狀況分</b>								
未婚#	-	-	-	-	-	-	-	-
有配偶或同居伴侶	2.80	2.18	0.83	0.22	1.14	0.38	0.66	0.97
離婚或分居#	-	-	-	-	2.43	2.43	-	-
喪偶#	-	-	-	-	14.30	14.30	-	-

註1：重要度=主要的比率x1+次要的比率x(2/3)+再次要的比率x(1/3)。

註2：「#」之樣本數不足30，代表性恐有不足，引用時請審慎。

表16 婦女因生育(懷孕)其他胎次而離職原因(續完)

中華民國108年6月底

單位：人；%；重要度

項目別	離職原因			
	其他			
	重要度	主要	次要	再次要
<b>總計</b>	<b>0.26</b>	<b>0.20</b>	-	<b>0.19</b>
<b>按地區分</b>				
北部地區	0.36	0.36	-	-
中部地區	0.31	-	-	0.93
南部地區	-	-	-	-
東部地區#	-	-	-	-
金馬地區#	-	-	-	-
<b>按年齡分</b>				
15-24歲#	-	-	-	-
25-34歲	2.97	2.25	-	2.16
35-44歲	-	-	-	-
45-54歲	-	-	-	-
55-64歲	-	-	-	-
<b>按教育程度分</b>				
尚在求學者#	13.93	-	-	41.80
非求學者	0.20	0.20	-	-
小學以下	-	-	-	-
國(初)中	-	-	-	-
高中(職)	-	-	-	-
專科	-	-	-	-
大學	-	-	-	-
研究所#	3.85	3.85	-	-
<b>按婚姻狀況分</b>				
未婚#	-	-	-	-
有配偶或同居伴侶	0.29	0.22	-	0.21
離婚或分居#	-	-	-	-
喪偶#	-	-	-	-

註1：重要度=主要的比率×1+次要的比率×(2/3)+再次要的比率×(1/3)。

註2：「#」之樣本數不足30，代表性恐有不足，引用時請審慎。

表17 婦女婚後第1次因其他因素而離職原因

中華民國108年6月底

單位：人；%；重要度

項目別	總計		離職原因			
	人數	百分比	準備生育(懷孕)			
			重要度	主要	次要	再次要
<b>總計</b>	<b>1,016,422</b>	<b>100.00</b>	<b>2.30</b>	<b>1.90</b>	<b>0.55</b>	<b>0.11</b>
<b>按地區分</b>						
北部地區	546,125	100.00	2.73	2.25	0.71	-
中部地區	200,093	100.00	1.04	0.49	0.54	0.57
南部地區	242,850	100.00	2.35	2.19	0.24	-
東部地區	23,996	100.00	-	-	-	-
金馬地區#	3,358	100.00	22.42	22.42	-	-
<b>按年齡分</b>						
15-24歲#	-	-	-	-	-	-
25-34歲	51,390	100.00	4.00	3.25	1.13	-
35-44歲	173,212	100.00	5.86	4.29	2.19	0.34
45-54歲	295,561	100.00	2.34	2.14	0.21	0.18
55-64歲	496,259	100.00	0.87	0.79	0.11	-
<b>按教育程度分</b>						
尚在求學者#	2,507	100.00	-	-	-	-
非求學者	1,013,915	100.00	2.31	1.91	0.55	0.11
小學以下	70,853	100.00	1.59	1.05	0.80	-
國(初)中	137,112	100.00	1.61	1.18	0.45	0.40
高中(職)	338,081	100.00	1.82	1.72	0.16	-
專科	129,804	100.00	3.43	2.61	0.99	0.46
大學	253,524	100.00	2.84	2.41	0.64	-
研究所	84,541	100.00	2.70	1.98	1.08	-
<b>按婚姻狀況分</b>						
未婚#	-	-	-	-	-	-
有配偶或同居伴侶	810,294	100.00	2.62	2.12	0.69	0.14
離婚或分居	124,867	100.00	1.33	1.33	-	-
喪偶	81,261	100.00	0.62	0.62	-	-

註1：重要度=主要的比率x1+次要的比率x(2/3)+再次要的比率x(1/3)。

註2：「#」之樣本數不足30，代表性恐有不足，引用時請審慎。

表17 婦女婚後第1次因其他因素而離職原因(續1)

中華民國108年6月底

單位：人；%；重要度

項目別	離職原因							
	照顧未滿12歲兒童				照顧65歲以上家人			
	重要度	主要	次要	再次要	重要度	主要	次要	再次要
<b>總計</b>	<b>18.38</b>	<b>16.38</b>	<b>2.57</b>	<b>0.85</b>	<b>3.61</b>	<b>2.87</b>	<b>1.04</b>	<b>0.13</b>
<b>按地區分</b>								
北部地區	18.64	16.80	2.40	0.72	3.16	2.59	0.83	0.06
中部地區	15.56	13.46	2.84	0.61	3.46	2.90	0.84	-
南部地區	20.84	18.32	3.05	1.46	4.35	3.36	1.29	0.39
東部地區	9.37	9.37	-	-	7.84	4.48	5.04	-
金馬地區#	29.93	29.93	-	-	-	-	-	-
<b>按年齡分</b>								
15-24歲#	-	-	-	-	-	-	-	-
25-34歲	28.51	24.80	3.83	3.48	1.27	1.27	-	-
35-44歲	29.11	26.98	2.15	2.08	3.49	2.19	1.95	-
45-54歲	16.78	14.47	3.12	0.70	4.50	3.39	1.66	-
55-64歲	14.53	12.93	2.27	0.24	3.36	2.97	0.46	0.26
<b>按教育程度分</b>								
尚在求學者#	46.79	46.79	-	-	-	-	-	-
非求學者	18.31	16.30	2.58	0.85	3.61	2.88	1.04	0.13
小學以下	19.79	18.72	1.01	1.18	4.70	4.22	0.49	0.47
國(初)中	13.18	11.41	2.48	0.35	4.63	4.33	0.45	-
高中(職)	16.23	14.29	2.59	0.64	3.50	2.89	0.83	0.17
專科	20.67	18.56	2.44	1.45	3.43	2.74	0.88	0.31
大學	20.38	17.82	3.45	0.80	2.86	1.97	1.34	-
研究所	23.81	22.21	1.64	1.51	4.07	2.32	2.63	-
<b>按婚姻狀況分</b>								
未婚#	-	-	-	-	-	-	-	-
有配偶或同居伴侶	20.22	18.00	2.90	0.86	3.49	2.63	1.22	0.12
離婚或分居	10.71	9.76	1.21	0.43	2.48	2.48	-	-
喪偶	11.76	10.34	1.45	1.37	6.49	5.85	0.76	0.41

註1：重要度=主要的比率x1+次要的比率x(2/3)+再次要的比率x(1/3)。

註2：「#」之樣本數不足30，代表性恐有不足，引用時請審慎。

表17 婦女婚後第1次因其他因素而離職原因(續2)

中華民國108年6月底

單位：人；%；重要度

項目別	離職原因							
	照顧12-64歲家人				料理家務			
	重要度	主要	次要	再次要	重要度	主要	次要	再次要
<b>總計</b>	<b>2.07</b>	<b>1.73</b>	<b>0.45</b>	<b>0.12</b>	<b>17.87</b>	<b>14.28</b>	<b>4.84</b>	<b>1.09</b>
<b>按地區分</b>								
北部地區	2.24	1.86	0.57	-	18.29	15.31	4.02	0.91
中部地區	0.59	0.43	0.23	-	21.87	18.17	4.81	1.48
南部地區	3.00	2.57	0.40	0.49	14.21	9.25	6.80	1.28
東部地區	1.41	1.41	-	-	9.17	6.20	4.45	-
金馬地區#	-	-	-	-	35.94	35.94	-	-
<b>按年齡分</b>								
15-24歲#	-	-	-	-	-	-	-	-
25-34歲	1.40	1.40	-	-	5.04	2.63	2.61	1.98
35-44歲	1.95	1.40	0.83	-	12.83	9.41	4.51	1.23
45-54歲	2.05	1.79	0.31	0.18	22.17	18.25	5.16	1.46
55-64歲	2.19	1.86	0.44	0.13	18.39	14.82	4.99	0.72
<b>按教育程度分</b>								
尚在求學者#	-	-	-	-	-	-	-	-
非求學者	2.08	1.74	0.45	0.12	17.91	14.31	4.85	1.09
小學以下	3.41	1.96	2.17	-	24.41	20.33	5.80	0.64
國(初)中	2.94	2.69	0.38	-	25.53	20.91	6.04	1.75
高中(職)	2.82	2.64	0.19	0.19	21.71	17.52	5.74	1.07
專科	1.48	1.09	0.38	0.42	13.87	10.53	4.60	0.80
大學	0.76	0.40	0.54	-	12.63	9.94	3.34	1.39
研究所	1.44	1.44	-	-	6.94	4.64	3.46	-
<b>按婚姻狀況分</b>								
未婚#	-	-	-	-	-	-	-	-
有配偶或同居伴侶	2.26	1.90	0.46	0.15	18.52	14.70	5.09	1.28
離婚或分居	1.10	0.84	0.39	-	14.25	12.49	2.40	0.50
喪偶	1.72	1.45	0.41	-	16.89	12.82	6.11	-

註1：重要度=主要的比率x1+次要的比率x(2/3)+再次要的比率x(1/3)。

註2：「#」之樣本數不足30，代表性恐有不足，引用時請審慎。

表17 婦女婚後第1次因其他因素而離職原因(續3)

中華民國108年6月底

單位：人；%；重要度

項目別	離職原因							
	健康不良				職場結婚（懷孕）歧視			
	重要度	主要	次要	再次要	重要度	主要	次要	再次要
<b>總計</b>	<b>9.28</b>	<b>8.68</b>	<b>0.70</b>	<b>0.41</b>	<b>0.69</b>	<b>0.48</b>	<b>0.25</b>	<b>0.09</b>
<b>按地區分</b>								
北部地區	8.03	7.58	0.39	0.56	0.62	0.48	0.12	0.17
中部地區	14.82	13.73	1.63	-	0.54	0.54	-	-
南部地區	7.72	7.11	0.68	0.46	1.03	0.50	0.79	-
東部地區	8.70	8.70	-	-	-	-	-	-
金馬地區#	-	-	-	-	-	-	-	-
<b>按年齡分</b>								
15-24歲#	-	-	-	-	-	-	-	-
25-34歲	6.45	4.61	2.39	0.75	1.11	-	1.66	-
35-44歲	8.94	8.72	0.33	-	1.12	1.12	-	-
45-54歲	11.68	11.24	0.55	0.25	1.39	0.89	0.59	0.32
55-64歲	8.26	7.56	0.74	0.62	0.07	0.07	-	-
<b>按教育程度分</b>								
尚在求學者#	-	-	-	-	-	-	-	-
非求學者	9.30	8.70	0.70	0.41	0.69	0.49	0.26	0.09
小學以下	16.11	15.25	1.29	-	0.52	0.52	-	-
國(初)中	14.73	14.05	0.75	0.53	0.53	0.53	-	-
高中(職)	8.92	8.45	0.70	-	0.60	0.47	0.20	-
專科	8.48	8.12	0.31	0.47	-	-	-	-
大學	4.96	4.48	0.42	0.61	1.52	0.89	0.76	0.37
研究所	10.62	9.08	1.56	1.52	-	-	-	-
<b>按婚姻狀況分</b>								
未婚#	-	-	-	-	-	-	-	-
有配偶或同居伴侶	8.07	7.51	0.59	0.51	0.67	0.42	0.32	0.12
離婚或分居	12.78	11.56	1.83	-	1.23	1.23	-	-
喪偶	15.93	15.93	-	-	-	-	-	-

註1：重要度=主要的比率x1+次要的比率x(2/3)+再次要的比率x(1/3)。

註2：「#」之樣本數不足30，代表性恐有不足，引用時請審慎。

表17 婦女婚後第1次因其他因素而離職原因(續4)

中華民國108年6月底

單位：人；%；重要度

項目別	離職原因							
	工作地點不適合				工作時間(時段)不適合			
	重要度	主要	次要	再次要	重要度	主要	次要	再次要
<b>總計</b>	<b>8.39</b>	<b>7.54</b>	<b>1.11</b>	<b>0.32</b>	<b>4.78</b>	<b>3.06</b>	<b>2.20</b>	<b>0.76</b>
<b>按地區分</b>								
北部地區	8.80	7.75	1.38	0.40	4.72	3.45	1.58	0.66
中部地區	7.46	6.63	1.25	-	5.15	3.25	2.31	1.08
南部地區	7.86	7.38	0.50	0.43	4.70	2.19	3.37	0.80
東部地區	13.08	13.08	-	-	4.51	2.01	3.74	-
金馬地區#	-	-	-	-	-	-	-	-
<b>按年齡分</b>								
15-24歲#	-	-	-	-	-	-	-	-
25-34歲	17.56	16.12	1.43	1.47	13.85	9.40	6.09	1.15
35-44歲	15.22	13.40	2.24	0.99	8.94	4.98	5.11	1.66
45-54歲	9.62	8.37	1.81	0.15	4.59	2.67	2.45	0.86
55-64歲	4.31	4.11	0.27	0.07	2.50	1.98	0.62	0.34
<b>按教育程度分</b>								
尚在求學者#	-	-	-	-	-	-	-	-
非求學者	8.41	7.56	1.11	0.32	4.79	3.07	2.20	0.76
小學以下	2.76	2.30	0.47	0.47	2.23	1.49	0.47	1.27
國(初)中	8.18	7.57	0.91	-	5.06	3.16	2.45	0.78
高中(職)	8.81	7.75	1.42	0.36	4.72	3.32	1.77	0.66
專科	9.25	7.96	1.93	-	5.32	2.82	3.28	0.92
大學	9.84	9.28	0.50	0.68	5.97	3.96	2.56	0.91
研究所	6.29	5.42	1.32	-	2.46	0.98	2.22	-
<b>按婚姻狀況分</b>								
未婚#	-	-	-	-	-	-	-	-
有配偶或同居伴侶	7.96	7.18	0.97	0.40	4.88	3.04	2.37	0.76
離婚或分居	12.11	11.36	1.11	-	4.56	3.23	1.63	0.74
喪偶	6.89	5.26	2.45	-	4.11	3.01	1.27	0.76

註1：重要度=主要的比率x1+次要的比率x(2/3)+再次要的比率x(1/3)。

註2：「#」之樣本數不足30，代表性恐有不足，引用時請審慎。

表17 婦女婚後第1次因其他因素而離職原因(續5)

中華民國108年6月底

單位：人；%；重要度

項目別	離職原因							
	工作收入不高				工作環境不良			
	重要度	主要	次要	再次要	重要度	主要	次要	再次要
<b>總計</b>	<b>5.29</b>	<b>4.21</b>	<b>1.32</b>	<b>0.61</b>	<b>4.38</b>	<b>3.46</b>	<b>1.03</b>	<b>0.71</b>
<b>按地區分</b>								
北部地區	4.16	2.95	1.65	0.34	4.24	3.39	0.82	0.90
中部地區	6.23	5.14	1.10	1.08	5.88	4.66	1.53	0.58
南部地區	5.68	4.91	0.92	0.50	3.77	2.80	1.22	0.45
東部地區	19.81	18.56	-	3.74	2.14	2.14	-	-
金馬地區#	-	-	-	-	-	-	-	-
<b>按年齡分</b>								
15-24歲#	-	-	-	-	-	-	-	-
25-34歲	16.82	13.57	3.50	2.74	6.59	5.11	1.51	1.41
35-44歲	7.66	4.78	3.21	2.21	6.65	5.11	2.18	0.25
45-54歲	5.56	4.84	1.08	-	6.17	4.87	1.28	1.35
55-64歲	3.11	2.66	0.58	0.19	2.30	1.87	0.44	0.41
<b>按教育程度分</b>								
尚在求學者#	-	-	-	-	-	-	-	-
非求學者	5.30	4.22	1.33	0.61	4.39	3.47	1.04	0.71
小學以下	6.86	5.34	2.28	-	1.74	1.41	-	0.99
國(初)中	6.55	4.93	2.06	0.75	5.97	4.79	1.05	1.45
高中(職)	6.32	5.54	0.83	0.66	4.68	4.00	0.71	0.63
專科	5.10	3.58	1.81	0.94	5.42	3.63	2.11	1.12
大學	3.79	2.69	1.32	0.66	4.03	3.00	1.36	0.37
研究所	2.74	2.36	0.57	-	2.46	2.08	0.57	-
<b>按婚姻狀況分</b>								
未婚#	-	-	-	-	-	-	-	-
有配偶或同居伴侶	4.96	4.00	1.12	0.63	4.41	3.48	1.12	0.55
離婚或分居	7.45	5.83	2.42	-	4.68	4.14	0.35	0.94
喪偶	5.24	3.75	1.60	1.27	3.65	2.17	1.22	1.98

註1：重要度=主要的比率x1+次要的比率x(2/3)+再次要的比率x(1/3)。

註2：「#」之樣本數不足30，代表性恐有不足，引用時請審慎。

表17 婦女婚後第1次因其他因素而離職原因(續6)

中華民國108年6月底

單位：人；%；重要度

項目別	離職原因							
	資遣或解僱				求學或受訓			
	重要度	主要	次要	再次要	重要度	主要	次要	再次要
<b>總計</b>	<b>5.56</b>	<b>5.40</b>	<b>0.21</b>	<b>0.06</b>	<b>1.05</b>	<b>0.92</b>	<b>0.11</b>	<b>0.17</b>
<b>按地區分</b>								
北部地區	5.43	5.28	0.18	0.10	0.80	0.75	0.07	-
中部地區	4.90	4.75	0.23	-	1.08	1.00	-	0.22
南部地區	6.57	6.38	0.29	-	1.34	0.95	0.31	0.53
東部地區	4.43	4.43	-	-	3.74	3.74	-	-
金馬地區#	-	-	-	-	-	-	-	-
<b>按年齡分</b>								
15-24歲#	-	-	-	-	-	-	-	-
25-34歲	6.47	6.47	-	-	4.78	3.79	1.47	-
35-44歲	8.77	8.50	0.41	-	1.27	0.79	0.23	0.99
45-54歲	6.58	6.39	0.18	0.19	1.51	1.51	-	-
55-64歲	3.74	3.62	0.18	-	0.31	0.31	-	-
<b>按教育程度分</b>								
尚在求學者#	-	-	-	-	73.34	53.21	30.20	-
非求學者	5.57	5.41	0.21	0.06	0.87	0.79	0.04	0.17
小學以下	3.87	3.87	-	-	-	-	-	-
國(初)中	5.65	5.43	0.33	-	-	-	-	-
高中(職)	6.06	5.68	0.50	0.17	-	-	-	-
專科	7.95	7.95	-	-	0.66	0.66	-	-
大學	4.62	4.62	-	-	2.13	1.97	0.16	0.17
研究所	4.13	4.13	-	-	3.05	2.55	-	1.51
<b>按婚姻狀況分</b>								
未婚#	-	-	-	-	-	-	-	-
有配偶或同居伴侶	5.58	5.40	0.26	-	1.20	1.05	0.14	0.16
離婚或分居	6.82	6.66	-	0.45	0.76	0.64	-	0.35
喪偶	3.44	3.44	-	-	-	-	-	-

註1：重要度=主要的比率x1+次要的比率x(2/3)+再次要的比率x(1/3)。

註2：「#」之樣本數不足30，代表性恐有不足，引用時請審慎。

表17 婦女婚後第1次因其他因素而離職原因(續7)

中華民國108年6月底

單位：人；%；重要度

項目別	離職原因							
	想幫忙家庭事業或創業				退休			
	重要度	主要	次要	再次要	重要度	主要	次要	再次要
<b>總計</b>	<b>4.32</b>	<b>3.81</b>	<b>0.69</b>	<b>0.16</b>	<b>22.84</b>	<b>22.41</b>	<b>0.58</b>	<b>0.10</b>
<b>按地區分</b>								
北部地區	3.34	3.09	0.28	0.20	24.19	23.86	0.44	0.10
中部地區	5.39	4.79	0.75	0.29	18.72	18.24	0.60	0.23
南部地區	6.00	4.91	1.64	-	23.61	22.97	0.95	-
東部地區	1.35	1.35	-	-	20.16	20.16	-	-
金馬地區#	-	-	-	-	11.70	11.70	-	-
<b>按年齡分</b>								
15-24歲#	-	-	-	-	-	-	-	-
25-34歲	2.90	2.52	-	1.14	-	-	-	-
35-44歲	4.94	4.11	1.25	-	0.33	0.33	-	-
45-54歲	6.08	5.38	0.87	0.36	10.32	10.32	-	-
55-64歲	3.20	2.89	0.46	-	40.51	39.65	1.19	0.20
<b>按教育程度分</b>								
尚在求學者#	-	-	-	-	-	-	-	-
非求學者	4.33	3.82	0.69	0.16	22.89	22.47	0.58	0.10
小學以下	4.84	4.52	0.47	-	16.87	16.87	-	-
國(初)中	2.85	2.59	0.38	-	15.45	14.22	1.68	0.33
高中(職)	4.84	4.25	0.79	0.17	18.28	18.14	0.21	-
專科	5.87	5.12	0.90	0.45	22.23	21.76	0.49	0.42
大學	3.08	2.81	0.40	-	31.35	31.09	0.39	-
研究所	5.69	4.49	1.51	0.57	34.11	33.08	1.54	-
<b>按婚姻狀況分</b>								
未婚#	-	-	-	-	-	-	-	-
有配偶或同居伴侶	4.44	3.95	0.64	0.20	22.60	22.08	0.73	0.12
離婚或分居	4.55	3.76	1.19	-	19.32	19.32	-	-
喪偶	2.77	2.48	0.44	-	30.55	30.55	-	-

註1：重要度=主要的比率 $\times$ 1+次要的比率 $\times$ (2/3)+再次要的比率 $\times$ (1/3)。

註2：「#」之樣本數不足30，代表性恐有不足，引用時請審慎。

表17 婦女婚後第1次因其他因素而離職原因(續完)

中華民國108年6月底

單位：人；%；重要度

項目別	離職原因			
	其他			
	重要度	主要	次要	再次要
<b>總計</b>	<b>3.09</b>	<b>2.87</b>	<b>0.26</b>	<b>0.14</b>
<b>按地區分</b>				
北部地區	2.87	2.61	0.31	0.14
中部地區	1.98	1.80	0.28	-
南部地區	4.41	4.22	0.15	0.26
東部地區	4.36	4.36	-	-
金馬地區#	-	-	-	-
<b>按年齡分</b>				
15-24歲#	-	-	-	-
25-34歲	5.46	5.04	-	1.24
35-44歲	4.29	3.89	0.60	-
45-54歲	3.90	3.48	0.54	0.16
55-64歲	1.94	1.92	-	0.06
<b>按教育程度分</b>				
尚在求學者#	-	-	-	-
非求學者	3.09	2.87	0.26	0.14
小學以下	2.14	2.14	-	-
國(初)中	2.53	2.20	0.49	-
高中(職)	3.53	3.35	0.27	-
專科	2.85	2.85	-	-
大學	3.09	2.69	0.41	0.37
研究所	3.44	3.25	-	0.57
<b>按婚姻狀況分</b>				
未婚#	-	-	-	-
有配偶或同居伴侶	2.78	2.53	0.28	0.17
離婚或分居	5.57	5.38	0.30	-
喪偶	2.33	2.33	-	-

註1：重要度=主要的比率×1+次要的比率×(2/3)+再次要的比率×(1/3)。

註2：「#」之樣本數不足30，代表性恐有不足，引用時請審慎。

表18 婦女因結婚離職到恢復工作時間長度情形

中華民國108年6月底

單位：人；%；月

項目別	總計		未恢復工作	有恢復工作					
	人數	百分比		從離職到恢復工作時間長度					恢復工作平均時間(月)
				合計	未滿3年	3-未滿5年	5-未滿7年	7年及以上	
總計	1,163,412	100.00	39.37	60.63	32.88	5.81	5.84	16.10	54.10
按地區分									
北部地區	427,648	100.00	40.21	59.79	35.96	5.19	4.04	14.60	50.64
中部地區	334,475	100.00	42.37	57.63	33.03	4.12	5.32	15.16	49.43
南部地區	363,400	100.00	34.88	65.12	30.23	8.03	8.27	18.59	60.42
東部地區	30,799	100.00	44.18	55.82	24.93	6.72	8.22	15.95	63.00
金馬地區#	7,090	100.00	56.46	43.54	9.75	5.77	4.70	23.33	99.76
按年齡分									
15-24歲#	5,431	100.00	23.61	76.39	76.39	-	-	-	8.21
25-34歲	82,012	100.00	30.65	69.35	47.03	13.68	4.02	4.62	24.97
35-44歲	291,119	100.00	37.89	62.11	34.06	7.41	8.79	11.85	44.17
45-54歲	344,644	100.00	33.65	66.35	36.30	5.03	6.46	18.58	56.58
55-64歲	440,206	100.00	46.65	53.35	26.24	3.98	3.83	19.30	67.21
按教育程度分									
尚在求學者#	424	100.00	-	100.00	-	-	100.00	-	72.00
非求學者	1,162,988	100.00	39.39	60.61	32.89	5.81	5.81	16.10	54.09
小學以下	111,263	100.00	37.31	62.69	27.90	6.97	4.68	23.15	75.66
國(初)中	253,119	100.00	37.52	62.48	26.48	7.34	6.18	22.48	66.03
高中(職)	457,027	100.00	39.28	60.72	30.87	5.39	7.08	17.38	57.97
專科	130,256	100.00	36.94	63.06	39.79	4.71	7.00	11.56	42.25
大學	185,542	100.00	44.69	55.31	42.40	5.67	2.11	5.12	25.21
研究所	25,781	100.00	42.77	57.23	49.81	-	5.13	2.29	18.05
按婚姻狀況分									
未婚#	-	-	-	-	-	-	-	-	-
有配偶或同居伴侶	990,050	100.00	41.63	58.37	32.46	5.62	5.82	14.48	51.37
離婚或分居	91,300	100.00	20.33	79.67	40.59	8.19	7.17	23.73	60.57
喪偶	82,062	100.00	33.34	66.66	29.37	5.49	4.65	27.15	74.36

註：「#」之樣本數不足30，代表性恐有不足，引用時請審慎。

表19 婦女因結婚變更職業身分情形

中華民國108年6月底

單位：人；%

項目別	總計		沒有變更 職位	有變更職位			
	人數	百分比		合計	變更前職業身分		
					民意代表、 主管及經理 人員	專業人員	技術員及 助理專業 人員
總計	3,676,612	100.00	92.79	7.21	0.03	0.62	1.00
按地區分							
北部地區	1,863,282	100.00	95.17	4.83	0.06	0.55	0.97
中部地區	795,807	100.00	88.57	11.43	-	0.84	1.56
南部地區	917,549	100.00	91.93	8.07	-	0.66	0.50
東部地區	71,901	100.00	90.89	9.11	-	-	0.75
金馬地區	28,073	100.00	88.31	11.69	-	-	3.30
按年齡分							
15-24歲	20,560	100.00	93.05	6.95	-	-	3.77
25-34歲	455,120	100.00	94.45	5.55	0.17	0.39	1.32
35-44歲	1,087,791	100.00	94.31	5.69	-	0.75	0.78
45-54歲	1,102,112	100.00	91.91	8.09	-	0.97	0.98
55-64歲	1,011,029	100.00	91.38	8.62	0.04	0.24	1.04
按教育程度分							
尚在求學者#	8,151	100.00	100.00	-	-	-	-
非求學者	3,668,461	100.00	92.78	7.22	0.03	0.63	1.00
小學以下	172,625	100.00	90.32	9.68	-	-	-
國(初)中	410,125	100.00	87.72	12.28	-	0.14	0.38
高中(職)	1,231,383	100.00	91.36	8.64	-	0.14	0.91
專科	585,613	100.00	94.03	5.97	-	0.69	1.49
大學	968,797	100.00	95.25	4.75	-	1.26	1.26
研究所	299,918	100.00	96.50	3.50	0.40	1.49	0.97
按婚姻狀況分							
未婚#	-	-	-	-	-	-	-
有配偶或同居伴侶	3,143,738	100.00	92.99	7.01	0.04	0.65	1.07
離婚或分居	350,145	100.00	93.06	6.94	-	0.14	0.46
喪偶	182,729	100.00	88.98	11.02	-	1.12	0.67

註：「#」之樣本數不足30，代表性恐有不足，引用時請審慎。

表19 婦女因結婚變更職業身分情形(續1)

中華民國108年6月底

單位：人；%

項目別	有變更職位						
	變更前職業身分						
	事務支援人員	服務及銷售工作人員	農、林、漁、牧業生產人員	技藝有關工作人員	機械設備操作及組裝人員	基層技術工及勞力工	軍人
<b>總計</b>	<b>1.58</b>	<b>1.95</b>	<b>0.10</b>	<b>0.32</b>	<b>1.37</b>	<b>0.21</b>	<b>0.02</b>
<b>按地區分</b>							
北部地區	1.04	1.22	-	0.11	0.69	0.15	0.03
中部地區	2.50	3.44	0.20	0.52	2.08	0.31	-
南部地區	1.86	2.02	0.22	0.46	2.15	0.20	-
東部地區	2.11	2.75	-	1.73	1.76	-	-
金馬地區	1.64	3.70	-	-	-	3.05	-
<b>按年齡分</b>							
15-24歲	-	3.18	-	-	-	-	-
25-34歲	0.82	1.74	0.05	-	0.72	0.20	0.13
35-44歲	1.43	2.20	0.08	0.10	0.35	-	-
45-54歲	1.79	2.23	0.11	0.42	1.43	0.16	-
55-64歲	1.89	1.45	0.12	0.60	2.73	0.52	-
<b>按教育程度分</b>							
尚在求學者#	-	-	-	-	-	-	-
非求學者	1.59	1.96	0.10	0.32	1.37	0.21	0.02
小學以下	0.21	1.02	0.62	1.11	5.08	1.63	-
國(初)中	0.62	3.56	0.19	1.00	5.99	0.41	-
高中(職)	2.62	3.09	0.08	0.37	1.16	0.27	-
專科	2.22	1.22	0.13	-	0.22	-	-
大學	0.83	1.05	-	0.13	0.15	-	0.06
研究所	0.64	-	-	-	-	-	-
<b>按婚姻狀況分</b>							
未婚#	-	-	-	-	-	-	-
有配偶或同居伴侶	1.50	1.90	0.07	0.33	1.29	0.14	0.02
離婚或分居	2.26	2.53	0.11	-	0.89	0.56	-
喪偶	1.66	1.72	0.58	0.75	3.75	0.75	-

註：「#」之樣本數不足30，代表性恐有不足，引用時請審慎。

表19 婦女因結婚變更職業身分情形(續2)

中華民國108年6月底

單位：人；%

項目別	有變更職位				
	變更後職業身分				
	民意代表、主管及經理人員	專業人員	技術員及助理專業人員	事務支援人員	服務及銷售工作人員
<b>總計</b>	<b>0.18</b>	<b>0.46</b>	<b>0.84</b>	<b>1.49</b>	<b>1.93</b>
<b>按地區分</b>					
北部地區	0.25	0.35	0.78	1.08	1.10
中部地區	0.19	0.93	1.06	2.81	3.03
南部地區	0.06	0.33	0.84	1.12	2.67
東部地區	-	-	0.47	2.11	0.76
金馬地區	-	-	-	1.31	5.44
<b>按年齡分</b>					
15-24歲	-	3.18	-	3.77	-
25-34歲	0.31	0.30	1.21	1.78	1.09
35-44歲	-	0.57	0.93	1.14	1.99
45-54歲	0.19	0.70	0.87	1.40	2.28
55-64歲	0.32	0.11	0.58	1.78	1.91
<b>按教育程度分</b>					
尚在求學者#	-	-	-	-	-
非求學者	0.18	0.46	0.85	1.49	1.94
小學以下	-	-	-	0.37	1.57
國(初)中	0.15	-	0.13	1.28	3.78
高中(職)	0.12	0.19	0.74	1.64	3.13
專科	0.11	0.43	1.13	2.13	1.25
大學	0.24	1.01	1.06	1.53	0.66
研究所	0.58	0.79	1.51	0.45	0.17
<b>按婚姻狀況分</b>					
未婚#	-	-	-	-	-
有配偶或同居伴侶	0.22	0.49	0.91	1.44	1.83
離婚或分居	-	0.14	0.54	1.48	2.61
喪偶	-	0.59	0.32	2.37	2.48

註：「#」之樣本數不足30，代表性恐有不足，引用時請審慎。

表19 婦女因結婚變更職業身分情形(續完)

中華民國108年6月底

單位：人；%

項目別	有變更職位				
	變更後職業身分				
	農、林、漁、 牧業生產人員	技藝有關工作 人員	機械設備操作 及組裝人員	基層技術工及 勞力工	軍人
<b>總計</b>	<b>0.37</b>	<b>0.36</b>	<b>0.90</b>	<b>0.65</b>	<b>0.02</b>
<b>按地區分</b>					
北部地區	0.02	0.26	0.57	0.39	0.03
中部地區	0.94	0.45	1.34	0.68	-
南部地區	0.57	0.48	1.30	0.70	-
東部地區	0.81	0.45	-	4.51	-
金馬地區	-	-	-	4.93	-
<b>按年齡分</b>					
15-24歲	-	-	-	-	-
25-34歲	-	-	0.48	0.23	0.13
35-44歲	0.22	0.05	0.31	0.48	-
45-54歲	0.49	0.31	1.16	0.69	-
55-64歲	0.57	0.90	1.48	0.97	-
<b>按教育程度分</b>					
尚在求學者#	-	-	-	-	-
非求學者	0.37	0.36	0.91	0.65	0.02
小學以下	1.81	1.04	2.21	2.67	-
國(初)中	1.11	1.51	2.59	1.73	-
高中(職)	0.37	0.29	1.36	0.81	-
專科	0.23	0.21	0.30	0.18	-
大學	-	0.03	0.04	0.11	0.06
研究所	-	-	-	-	-
<b>按婚姻狀況分</b>					
未婚#	-	-	-	-	-
有配偶或同居伴侶	0.36	0.33	0.84	0.57	0.02
離婚或分居	0.27	0.12	0.91	0.87	-
喪偶	0.67	1.20	1.97	1.42	-

註：「#」之樣本數不足30，代表性恐有不足，引用時請審慎。

表20 婦女因結婚變更工作地點情形

中華民國108年6月底

單位：人；%

項目別	總計		沒有變更工作地點	有變更工作地點					
	人數	百分比		合計	變更前工作地點				
					北部地區	中部地區	南部地區	東部地區	其他地區
總計	3,676,612	100.00	90.08	9.92	4.10	3.02	2.40	0.07	0.32
按地區分									
北部地區	1,863,282	100.00	92.85	7.15	5.32	0.91	0.54	0.10	0.27
中部地區	795,807	100.00	84.74	15.26	3.08	10.18	1.63	-	0.36
南部地區	917,549	100.00	89.17	10.83	2.25	1.32	7.02	0.05	0.20
東部地區	71,901	100.00	91.08	8.92	5.23	1.50	0.51	0.47	1.20
金馬地區	28,073	100.00	85.33	14.67	9.03	-	1.33	-	4.31
按年齡分									
15-24歲	20,560	100.00	81.19	18.81	11.86	3.77	-	-	3.18
25-34歲	455,120	100.00	93.17	6.83	3.19	1.69	1.67	-	0.28
35-44歲	1,087,791	100.00	90.71	9.29	3.95	2.99	1.76	0.06	0.53
45-54歲	1,102,112	100.00	89.15	10.85	4.18	3.62	2.75	0.04	0.26
55-64歲	1,011,029	100.00	89.21	10.79	4.42	3.00	3.09	0.15	0.14
按教育程度分									
尚在求學者#	8,151	100.00	100.00	-	-	-	-	-	-
非求學者	3,668,461	100.00	90.06	9.94	4.11	3.03	2.40	0.07	0.32
小學以下	172,625	100.00	88.38	11.62	4.65	2.15	3.84	-	0.98
國(初)中	410,125	100.00	87.20	12.80	3.94	3.53	4.47	-	0.86
高中(職)	1,231,383	100.00	89.56	10.44	3.71	3.70	2.70	0.06	0.27
專科	585,613	100.00	91.75	8.25	4.28	2.27	1.38	0.08	0.24
大學	968,797	100.00	91.97	8.03	3.84	2.46	1.64	0.04	0.04
研究所	299,918	100.00	87.56	12.44	6.13	3.43	1.97	0.38	0.53
按婚姻狀況分									
未婚#	-	-	-	-	-	-	-	-	-
有配偶或同居伴侶	3,143,738	100.00	90.00	10.00	4.24	3.11	2.22	0.09	0.34
離婚或分居	350,145	100.00	91.79	8.21	3.05	2.18	2.96	-	0.02
喪偶	182,729	100.00	88.27	11.73	3.61	3.09	4.44	-	0.59

註：「#」之樣本數不足30，代表性恐有不足，引用時請審慎。

表20 婦女因結婚變更工作地點情形(續)

中華民國108年6月底

單位：人；%

項目別	有變更工作地點				
	變更後工作地點				
	北部 地區	中部 地區	南部 地區	東部 地區	其他 地區
<b>總計</b>	<b>3.75</b>	<b>3.17</b>	<b>2.59</b>	<b>0.15</b>	<b>0.26</b>
<b>按地區分</b>					
北部地區	6.68	0.10	0.07	0.04	0.26
中部地區	1.12	13.93	0.13	-	0.08
南部地區	0.45	0.24	10.09	-	0.06
東部地區	-	2.11	-	6.80	-
金馬地區	1.14	-	1.33	-	12.20
<b>按年齡分</b>					
15-24歲	-	6.95	-	-	11.86
25-34歲	3.22	2.20	1.18	0.23	-
35-44歲	3.64	2.82	2.27	0.18	0.39
45-54歲	3.57	4.02	2.97	0.16	0.13
55-64歲	4.37	2.97	3.21	0.09	0.14
<b>按教育程度分</b>					
尚在求學者#	-	-	-	-	-
非求學者	3.75	3.17	2.60	0.15	0.26
小學以下	2.07	3.49	4.66	1.16	0.24
國(初)中	2.15	4.73	5.64	-	0.28
高中(職)	4.06	3.76	2.40	0.10	0.12
專科	3.44	2.78	1.36	-	0.67
大學	3.81	2.29	1.64	0.17	0.12
研究所	6.07	2.11	3.55	0.23	0.47
<b>按婚姻狀況分</b>					
未婚#	-	-	-	-	-
有配偶或同居伴侶	3.85	3.25	2.42	0.18	0.30
離婚或分居	3.07	2.60	2.52	-	0.02
喪偶	3.21	2.91	5.62	-	-

註：「#」之樣本數不足30，代表性恐有不足，引用時請審慎。

表21 婦女因生育(懷孕)第1次離職到恢復工作時間長度情形

中華民國108年6月底

單位：人；%

項目別	總計		未恢復 工作	有恢復工作					
	人數	百分比		從離職到恢復工作時間長度					恢復工 作平均 時間 (月)
				合計	未滿3 年	3-未滿5 年	5-未滿7 年	7年及 以上	
總計	1,277,407	100.00	40.14	59.86	28.85	9.73	8.66	12.63	52.61
按地區分									
北部地區	633,662	100.00	40.95	59.05	30.93	8.97	6.97	12.18	49.78
中部地區	281,987	100.00	40.73	59.27	26.36	10.69	10.57	11.65	53.85
南部地區	329,199	100.00	38.34	61.66	26.84	10.28	10.11	14.43	57.63
東部地區	23,371	100.00	38.85	61.15	35.99	12.62	7.10	5.44	33.24
金馬地區#	9,188	100.00	33.12	66.88	15.81	5.28	18.34	27.45	71.22
按年齡分									
15-24歲#	13,136	100.00	56.71	43.29	40.22	3.08	-	-	12.71
25-34歲	163,397	100.00	48.43	51.57	39.45	6.14	4.39	1.59	24.63
35-44歲	381,691	100.00	40.98	59.02	33.91	11.41	7.92	5.77	37.50
45-54歲	356,831	100.00	31.52	68.48	26.75	11.90	11.56	18.28	60.75
55-64歲	362,352	100.00	43.38	56.62	20.39	7.69	8.82	19.72	72.13
按教育程度分									
尚在求學者#	4,442	100.00	18.08	81.92	52.54	21.18	-	8.19	37.82
非求學者	1,272,965	100.00	40.21	59.79	28.77	9.69	8.69	12.64	52.69
小學以下	72,120	100.00	35.16	64.84	19.76	7.18	12.87	25.03	76.91
國(初)中	164,075	100.00	37.32	62.68	22.16	9.07	11.75	19.70	69.16
高中(職)	485,024	100.00	34.90	65.10	29.75	10.35	8.74	16.25	56.38
專科	174,548	100.00	31.51	68.49	34.47	12.14	13.49	8.39	43.97
大學	316,376	100.00	52.21	47.79	30.37	8.13	4.65	4.64	36.03
研究所	60,822	100.00	58.90	41.10	24.69	10.15	2.25	4.00	35.40
按婚姻狀況分									
未婚#	11,562	100.00	41.39	58.61	35.39	19.19	4.03	-	26.46
有配偶或同居伴侶	1,095,227	100.00	42.28	57.72	28.10	9.60	8.10	11.91	51.35
離婚或分居	105,906	100.00	19.94	80.06	38.25	12.11	13.31	16.39	53.74
喪偶	64,712	100.00	36.68	63.32	24.93	6.30	11.26	20.83	74.09

註：「#」之樣本數不足30，代表性恐有不足，引用時請審慎。

表22 婦女因生育(懷孕)第1胎變更職業身分情形

中華民國108年6月底

單位：人；%

項目別	總計		沒有變更 職位	有變更職位			
	人數	百分比		合計	變更前職業身分		
					民意代 表、主管 及經理人	專業人員	技術員及 助理專業 人員
總計	2,707,050	100.00	97.60	2.40	0.02	0.25	0.51
按地區分							
北部地區	1,363,446	100.00	97.98	2.02	0.04	0.15	0.55
中部地區	619,489	100.00	97.01	2.99	-	0.13	0.64
南部地區	658,497	100.00	97.37	2.63	-	0.61	0.38
東部地區	51,307	100.00	99.49	0.51	-	-	-
金馬地區	14,311	100.00	91.40	8.60	-	-	-
按年齡分							
15-24歲#	8,825	100.00	92.94	7.06	-	-	-
25-34歲	244,335	100.00	95.87	4.13	-	0.82	0.74
35-44歲	785,624	100.00	97.92	2.08	-	0.27	0.69
45-54歲	871,416	100.00	97.38	2.62	0.06	0.24	0.44
55-64歲	796,850	100.00	98.11	1.89	-	0.08	0.36
按教育程度分							
尚在求學者#	3,701	100.00	100.00	-	-	-	-
非求學者	2,703,349	100.00	97.60	2.40	0.02	0.25	0.51
小學以下	138,015	100.00	96.37	3.63	-	-	-
國(初)中	337,054	100.00	97.79	2.21	-	-	0.30
高中(職)	870,668	100.00	97.41	2.59	-	0.06	0.37
專科	470,834	100.00	98.12	1.88	0.11	0.23	0.30
大學	670,663	100.00	97.33	2.67	-	0.71	0.92
研究所	216,115	100.00	98.53	1.47	-	0.23	0.95
按婚姻狀況分							
未婚#	16,104	100.00	95.94	4.06	-	-	-
有配偶或同居伴侶	2,297,381	100.00	97.51	2.49	0.02	0.28	0.54
離婚或分居	249,184	100.00	98.24	1.76	-	0.12	0.57
喪偶	144,381	100.00	98.17	1.83	-	-	-

註：「#」之樣本數不足30，代表性恐有不足，引用時請審慎。

表22 婦女因生育(懷孕)第1胎變更職業身分情形(續1)

中華民國108年6月底

單位：人；%

項目別	有變更職位						
	變更前職業身分						
	事務支援人員	服務及銷售工作人員	農、林、漁、牧業生產人員	技藝有關工作人員	機械設備操作及組裝人員	基層技術工及勞力工	軍人
<b>總計</b>	<b>0.44</b>	<b>0.46</b>	-	<b>0.08</b>	<b>0.46</b>	<b>0.16</b>	<b>0.02</b>
<b>按地區分</b>							
北部地區	0.38	0.34	-	0.07	0.35	0.11	0.05
中部地區	0.57	0.60	-	0.08	0.82	0.15	-
南部地區	0.40	0.62	-	0.11	0.37	0.15	-
東部地區	0.51	-	-	-	-	-	-
金馬地區	2.18	0.44	-	-	-	5.98	-
<b>按年齡分</b>							
15-24歲#	7.06	-	-	-	-	-	-
25-34歲	1.70	0.56	-	-	-	0.31	-
35-44歲	0.32	0.50	-	-	0.23	0.08	-
45-54歲	0.50	0.58	-	0.05	0.65	0.04	0.07
55-64歲	0.04	0.27	-	0.22	0.62	0.31	-
<b>按教育程度分</b>							
尚在求學者#	-	-	-	-	-	-	-
非求學者	0.44	0.46	-	0.08	0.46	0.16	0.02
小學以下	-	0.05	-	-	2.63	0.95	-
國(初)中	-	0.46	-	0.43	0.87	0.15	-
高中(職)	0.26	0.95	-	0.08	0.59	0.28	-
專科	0.65	0.34	-	-	0.12	-	0.13
大學	0.89	0.15	-	-	-	-	-
研究所	0.29	-	-	-	-	-	-
<b>按婚姻狀況分</b>							
未婚#	-	4.06	-	-	-	-	-
有配偶或同居伴侶	0.52	0.39	-	0.09	0.43	0.18	0.03
離婚或分居	-	0.70	-	-	0.37	-	-
喪偶	-	0.78	-	-	1.06	-	-

註：「#」之樣本數不足30，代表性恐有不足，引用時請審慎。

表22 婦女因生育(懷孕)第1胎變更職業身分情形(續2)

中華民國108年6月底

單位：人；%

項目別	有變更職位				
	變更後職業身分				
	民意代表、主管及經理人員	專業人員	技術員及助理專業人員	事務支援人員	服務及銷售工作人員
<b>總計</b>	<b>0.02</b>	<b>0.20</b>	<b>0.58</b>	<b>0.56</b>	<b>0.47</b>
<b>按地區分</b>					
北部地區	0.04	0.03	0.62	0.51	0.37
中部地區	-	0.36	0.43	0.59	0.79
南部地區	-	0.42	0.69	0.64	0.37
東部地區	-	-	-	-	0.51
金馬地區	-	-	-	2.18	0.44
<b>按年齡分</b>					
15-24歲#	-	-	-	-	-
25-34歲	-	0.44	0.83	1.07	0.93
35-44歲	-	0.11	0.78	0.72	0.26
45-54歲	0.06	0.27	0.47	0.55	0.73
55-64歲	-	0.13	0.43	0.27	0.26
<b>按教育程度分</b>					
尚在求學者#	-	-	-	-	-
非求學者	0.02	0.20	0.58	0.56	0.47
小學以下	-	-	-	-	0.80
國(初)中	-	-	-	0.18	0.66
高中(職)	-	0.14	0.71	0.64	0.62
專科	0.11	-	-	0.97	0.54
大學	-	0.54	1.20	0.46	0.22
研究所	-	0.23	0.66	0.58	-
<b>按婚姻狀況分</b>					
未婚#	-	-	-	-	4.06
有配偶或同居伴侶	0.02	0.23	0.58	0.65	0.47
離婚或分居	-	-	0.72	0.12	0.15
喪偶	-	-	0.33	-	0.71

註：「#」之樣本數不足30，代表性恐有不足，引用時請審慎。

表22 婦女因生育(懷孕)第1胎變更職業身分情形(續完)

中華民國108年6月底

單位：人；%

項目別	有變更職位				
	變更後職業身分				
	農、林、漁、 牧業生產人員	技藝有關工作 人員	機械設備操作 及組裝人員	基層技術工及 勞力工	軍人
<b>總計</b>	<b>0.02</b>	<b>0.16</b>	<b>0.21</b>	<b>0.16</b>	<b>0.02</b>
<b>按地區分</b>					
北部地區	-	0.20	0.12	0.08	0.05
中部地區	0.08	0.18	0.49	0.08	-
南部地區	-	0.06	0.17	0.29	-
東部地區	-	-	-	-	-
金馬地區	-	-	-	5.98	-
<b>按年齡分</b>					
15-24歲#	-	7.06	-	-	-
25-34歲	-	0.31	0.55	-	-
35-44歲	-	0.13	-	0.08	-
45-54歲	-	0.05	0.22	0.21	0.07
55-64歲	0.06	0.19	0.32	0.24	-
<b>按教育程度分</b>					
尚在求學者#	-	-	-	-	-
非求學者	0.02	0.16	0.21	0.16	0.02
小學以下	-	0.33	1.87	0.62	-
國(初)中	0.15	0.43	0.28	0.52	-
高中(職)	-	0.09	0.19	0.20	-
專科	-	0.12	-	-	0.13
大學	-	0.15	0.10	-	-
研究所	-	-	-	-	-
<b>按婚姻狀況分</b>					
未婚#	-	-	-	-	-
有配偶或同居伴侶	0.02	0.17	0.16	0.16	0.03
離婚或分居	-	-	0.55	0.23	-
喪偶	-	0.32	0.48	-	-

註：「#」之樣本數不足30，代表性恐有不足，引用時請審慎。

表23 婦女因生育(懷孕)第1胎變更工作地點情形

中華民國108年6月底

單位：人；%

項目別	總計		沒有變更工作地點	有變更工作地點					
	人數	百分比		合計	變更前工作地點				
					北部地區	中部地區	南部地區	東部地區	其他地區
總計	2,707,050	100.00	97.71	2.29	1.05	0.66	0.50	0.06	0.02
按地區分									
北部地區	1,363,446	100.00	98.12	1.88	1.73	0.04	0.03	0.08	-
中部地區	619,489	100.00	96.83	3.17	0.34	2.49	0.34	-	-
南部地區	658,497	100.00	97.77	2.23	0.28	0.27	1.61	-	0.08
東部地區	51,307	100.00	97.91	2.09	1.08	-	-	1.01	-
金馬地區	14,311	100.00	94.04	5.96	2.91	-	2.61	-	0.44
按年齡分									
15-24歲#	8,825	100.00	92.94	7.06	-	-	7.06	-	-
25-34歲	244,335	100.00	97.09	2.91	1.62	0.91	0.38	-	-
35-44歲	785,624	100.00	97.38	2.62	1.31	0.63	0.64	0.03	0.01
45-54歲	871,416	100.00	97.87	2.13	0.73	0.71	0.63	-	0.06
55-64歲	796,850	100.00	98.11	1.89	0.98	0.55	0.18	0.17	-
按教育程度分									
尚在求學者#	3,701	100.00	100.00	-	-	-	-	-	-
非求學者	2,703,349	100.00	97.71	2.29	1.05	0.66	0.50	0.06	0.02
小學以下	138,015	100.00	97.60	2.40	0.74	1.61	-	-	0.05
國(初)中	337,054	100.00	96.90	3.10	1.64	1.25	0.21	-	-
高中(職)	870,668	100.00	97.98	2.02	0.92	0.46	0.62	0.03	-
專科	470,834	100.00	98.79	1.21	0.66	0.44	0.10	-	-
大學	670,663	100.00	97.26	2.74	1.28	0.63	0.78	0.04	-
研究所	216,115	100.00	96.99	3.01	1.01	0.49	0.76	0.52	0.23
按婚姻狀況分									
未婚#	16,104	100.00	94.03	5.97	5.97	-	-	-	-
有配偶或同居伴侶	2,297,381	100.00	97.56	2.44	1.05	0.71	0.59	0.07	0.02
離婚或分居	249,184	100.00	98.68	1.32	1.17	0.15	-	-	-
喪偶	144,381	100.00	98.93	1.07	0.33	0.74	-	-	-

註：「#」之樣本數不足30，代表性恐有不足，引用時請審慎。

表23 婦女因生育(懷孕)第1胎變更工作地點情形(續)

中華民國108年6月底

單位：人；%

項目別	有變更工作地點				
	變更後工作地點				
	北部 地區	中部 地區	南部 地區	東部 地區	其他 地區
<b>總計</b>	<b>0.93</b>	<b>0.72</b>	<b>0.58</b>	<b>0.04</b>	<b>0.02</b>
<b>按地區分</b>					
北部地區	1.77	0.04	0.07	-	-
中部地區	0.08	3.04	0.06	-	-
南部地區	0.08	-	2.15	-	-
東部地區	-	-	-	2.09	-
金馬地區	-	-	2.61	-	3.35
<b>按年齡分</b>					
15-24歲#	-	7.06	-	-	-
25-34歲	1.85	0.91	0.15	-	-
35-44歲	0.97	0.55	1.06	0.03	0.01
45-54歲	0.59	0.90	0.65	-	-
55-64歲	1.00	0.55	0.18	0.10	0.05
<b>按教育程度分</b>					
尚在求學者#	-	-	-	-	-
非求學者	0.93	0.72	0.58	0.04	0.02
小學以下	0.44	1.61	-	-	0.35
國(初)中	1.55	1.25	0.21	0.09	-
高中(職)	0.67	0.64	0.66	0.06	-
專科	0.55	0.28	0.39	-	-
大學	1.34	0.74	0.61	0.04	-
研究所	0.94	0.49	1.58	-	-
<b>按婚姻狀況分</b>					
未婚#	4.06	-	-	1.91	-
有配偶或同居伴侶	0.98	0.73	0.69	0.02	0.02
離婚或分居	0.63	0.59	-	0.10	-
喪偶	0.33	0.74	-	-	-

註：「#」之樣本數不足30，代表性恐有不足，引用時請審慎。

表24 婦女最近1年平均每月收入

中華民國108年6月底

單位：人；%；元

項目別	總計		沒有收入	有收入		
	人數	百分比		合計	未滿 10,000元	10,000- 19,999元
<b>總計</b>	<b>8,520,730</b>	<b>100.00</b>	<b>22.54</b>	<b>77.46</b>	<b>9.07</b>	<b>8.61</b>
<b>按地區分</b>						
北部地區	3,933,796	100.00	22.22	77.78	8.13	7.52
中部地區	2,062,810	100.00	24.64	75.36	9.32	8.69
南部地區	2,277,773	100.00	21.04	78.96	10.60	10.17
東部地區	188,094	100.00	25.18	74.82	7.97	11.47
金馬地區	58,257	100.00	20.42	79.58	6.79	8.33
<b>按年齡分</b>						
15-24歲	1,353,775	100.00	58.82	41.18	11.38	5.07
25-34歲	1,572,166	100.00	5.10	94.90	5.29	4.00
35-44歲	1,990,152	100.00	12.35	87.65	8.41	6.27
45-54歲	1,827,410	100.00	18.77	81.23	7.29	8.89
55-64歲	1,777,227	100.00	25.64	74.36	13.22	17.70
<b>按教育程度分</b>						
尚在求學者	957,061	100.00	75.89	24.11	13.60	5.24
非求學者	7,563,669	100.00	15.79	84.21	8.50	9.03
小學以下	378,423	100.00	25.42	74.58	19.12	19.89
國(初)中	903,847	100.00	24.30	75.70	14.04	16.65
高中(職)	2,341,329	100.00	18.25	81.75	9.04	11.24
專科	1,003,093	100.00	11.25	88.75	5.06	5.22
大學	2,400,064	100.00	12.01	87.99	6.38	5.09
研究所	536,913	100.00	9.42	90.58	5.18	3.64
<b>按婚姻狀況分</b>						
未婚	2,950,593	100.00	29.83	70.17	7.51	4.79
有配偶或同居伴侶	4,714,933	100.00	20.23	79.77	9.82	9.55
離婚或分居	536,604	100.00	9.08	90.92	8.11	12.29
喪偶	318,600	100.00	11.98	88.02	14.08	23.84
<b>按工作狀況分</b>						
有工作	5,133,760	100.00	1.48	98.52	3.15	7.36
工作型態						
全時工作	4,608,808	100.00	1.32	98.68	1.00	3.70
部分時間工作	524,952	100.00	2.86	97.14	22.00	39.49
從業身分						
雇主	116,366	100.00	-	100.00	0.32	1.10
自營作業者	498,757	100.00	-	100.00	4.82	15.80
受政府僱用者	505,257	100.00	-	100.00	0.90	2.04
受私人僱用者	3,851,231	100.00	-	100.00	2.59	6.85
無酬家屬工作者	162,149	100.00	46.74	53.26	20.26	14.68
無工作	3,386,970	100.00	54.48	45.52	18.04	10.49

表24 婦女最近1年平均每月收入(續1)

中華民國108年6月底

單位：人；%；元

項目別	有收入				
	20,000- 29,999元	30,000- 39,999元	40,000- 49,999元	50,000- 59,999元	60,000- 69,999元
<b>總計</b>	<b>21.92</b>	<b>16.65</b>	<b>7.79</b>	<b>4.44</b>	<b>2.30</b>
<b>按地區分</b>					
北部地區	18.26	18.79	8.89	4.87	2.84
中部地區	24.12	15.53	7.72	4.06	1.64
南部地區	25.69	14.29	6.12	4.17	2.02
東部地區	29.26	12.77	6.61	3.35	1.84
金馬地區	19.91	15.99	5.43	3.03	1.50
<b>按年齡分</b>					
15-24歲	14.65	6.21	1.65	0.52	0.07
25-34歲	30.02	29.81	11.56	5.76	2.31
35-44歲	24.22	21.65	10.60	5.81	3.16
45-54歲	23.21	15.16	8.46	5.35	3.52
55-64歲	16.39	8.88	5.32	3.79	1.77
<b>按教育程度分</b>					
尚在求學者	2.87	1.02	0.37	0.19	0.04
非求學者	24.33	18.62	8.73	4.98	2.59
小學以下	23.22	6.67	2.31	0.13	0.17
國(初)中	28.72	9.01	2.35	0.84	0.22
高中(職)	31.39	17.19	5.60	2.00	0.74
專科	23.40	24.51	13.78	6.48	2.96
大學	21.02	24.41	11.85	7.41	3.50
研究所	3.49	12.60	14.30	14.65	11.52
<b>按婚姻狀況分</b>					
未婚	21.93	18.68	7.23	3.88	1.52
有配偶或同居伴侶	20.77	15.38	8.39	5.08	2.84
離婚或分居	30.81	19.19	7.71	3.21	1.89
喪偶	23.84	12.37	4.31	2.22	2.14
<b>按工作狀況分</b>					
有工作	32.50	25.75	11.44	6.35	3.25
工作型態					
全時工作	34.05	28.00	12.45	6.86	3.49
部分時間工作	18.93	6.03	2.64	1.83	1.07
從業身分					
雇主	9.43	17.93	18.35	19.35	6.06
自營作業者	30.74	23.24	7.88	5.95	1.75
受政府僱用者	13.01	19.60	17.65	17.84	12.24
受私人僱用者	37.01	28.02	11.29	4.72	2.30
無酬家屬工作者	8.19	4.36	1.67	1.08	0.30
無工作	5.89	2.85	2.26	1.55	0.87

表24 婦女最近1年平均每月收入(續完)

中華民國108年6月底

單位：人；%；元

項目別	有收入					
	70,000-79,999元	80,000-89,999元	90,000-99,999元	100,000元以上	拒答	平均每月收入(元)
<b>總計</b>	<b>1.39</b>	<b>0.56</b>	<b>0.31</b>	<b>1.02</b>	<b>3.40</b>	<b>31,568</b>
<b>按地區分</b>						
北部地區	1.87	0.74	0.37	1.33	4.15	33,940
中部地區	0.99	0.37	0.26	0.71	1.95	30,044
南部地區	1.01	0.41	0.29	0.83	3.35	29,222
東部地區	0.48	0.64	-	0.42	-	28,420
金馬地區	0.48	0.39	-	0.29	17.44	29,362
<b>按年齡分</b>						
15-24歲	0.05	-	-	0.08	1.49	21,082
25-34歲	1.22	0.48	0.20	0.80	3.44	33,931
35-44歲	2.07	0.80	0.34	0.83	3.49	33,799
45-54歲	2.07	0.83	0.60	1.74	4.13	34,363
55-64歲	1.08	0.48	0.32	1.41	4.00	27,220
<b>按教育程度分</b>						
尚在求學者	0.08	-	-	-	0.69	12,394
非求學者	1.55	0.63	0.35	1.15	3.75	32,274
小學以下	0.29	0.02	-	-	2.76	18,847
國(初)中	0.13	0.06	0.06	0.40	3.23	21,824
高中(職)	0.48	0.11	0.12	0.66	3.17	27,191
專科	1.38	0.42	0.72	1.48	3.34	36,041
大學	1.74	0.83	0.23	1.20	4.34	35,920
研究所	9.02	3.74	1.95	4.56	5.94	52,740
<b>按婚姻狀況分</b>						
未婚	0.89	0.37	0.11	0.42	2.85	31,216
有配偶或同居伴侶	1.67	0.68	0.42	1.38	3.79	32,369
離婚或分居	2.03	0.47	0.50	1.57	3.15	30,960
喪偶	0.75	0.58	0.28	0.39	3.22	24,595
<b>按工作狀況分</b>						
有工作	2.08	0.73	0.44	1.44	4.03	35,205
工作型態						
全時工作	2.26	0.79	0.50	1.53	4.06	36,996
部分時間工作	0.46	0.19	-	0.67	3.83	19,254
從業身分						
雇主	3.42	2.19	0.71	7.41	13.72	51,620
自營作業者	1.14	0.74	0.45	1.29	6.20	31,609
受政府僱用者	8.77	2.14	0.79	2.34	2.69	49,093
受私人僱用者	1.37	0.53	0.41	1.23	3.69	33,786
無酬家屬工作者	-	-	-	-	2.72	16,485
無工作	0.34	0.29	0.11	0.39	2.45	19,476

表25 有收入婦女提供收入供家庭使用比率

中華民國108年6月底

單位：人；%

項目別	總計		無需提供 家庭使用	需提供家庭使用	
	人數	百分比		合計	~9%
<b>總計</b>	<b>6,599,779</b>	<b>100.00</b>	<b>14.77</b>	<b>85.23</b>	<b>5.58</b>
<b>按地區分</b>					
北部地區	3,059,652	100.00	14.47	85.53	5.82
中部地區	1,554,519	100.00	15.64	84.36	5.82
南部地區	1,798,512	100.00	14.84	85.16	4.81
東部地區	140,734	100.00	9.91	90.09	8.20
金馬地區	46,362	100.00	17.15	82.85	3.21
<b>按年齡分</b>					
15-24歲	557,449	100.00	43.69	56.31	9.97
25-34歲	1,491,973	100.00	18.14	81.86	8.71
35-44歲	1,744,308	100.00	9.60	90.40	5.02
45-54歲	1,484,476	100.00	7.63	92.37	3.34
55-64歲	1,321,573	100.00	13.60	86.40	3.43
<b>按教育程度分</b>					
尚在求學者	230,781	100.00	65.36	34.64	4.99
非求學者	6,368,998	100.00	12.94	87.06	5.60
小學以下	282,230	100.00	12.24	87.76	4.25
國(初)中	684,220	100.00	11.77	88.23	3.65
高中(職)	1,914,049	100.00	11.90	88.10	3.54
專科	890,276	100.00	9.92	90.08	4.89
大學	2,111,884	100.00	15.97	84.03	7.98
研究所	486,339	100.00	11.41	88.59	8.19
<b>按婚姻狀況分</b>					
未婚	2,070,520	100.00	24.62	75.38	10.24
有配偶或同居伴侶	3,760,927	100.00	11.47	88.53	3.46
離婚或分居	487,900	100.00	3.05	96.95	3.79
喪偶	280,432	100.00	6.64	93.36	2.59
<b>按工作狀況分</b>					
有工作	5,057,972	100.00	10.50	89.50	5.72
工作型態					
全時工作	4,548,009	100.00	8.95	91.05	5.74
部分時間工作	509,963	100.00	24.31	75.69	5.58
從業身分					
雇主	116,366	100.00	4.89	95.11	2.34
自營作業者	498,757	100.00	6.76	93.24	3.66
受政府僱用者	505,257	100.00	7.82	92.18	5.27
受私人僱用者	3,851,231	100.00	10.93	89.07	6.20
無酬家屬工作者	86,361	100.00	36.27	63.73	3.70
無工作	1,541,807	100.00	28.77	71.23	5.10

表25 有收入婦女提供收入供家庭使用比率(續1)

中華民國108年6月底

單位：人；%

項目別	需提供家庭使用				
	10%~19%	20%~29%	30%~39%	40%~49%	50%~59%
<b>總計</b>	<b>8.90</b>	<b>9.31</b>	<b>7.66</b>	<b>6.69</b>	<b>13.47</b>
<b>按地區分</b>					
北部地區	9.85	9.42	7.59	7.66	14.62
中部地區	9.58	10.29	8.48	5.83	10.65
南部地區	6.84	7.93	7.00	5.70	13.76
東部地區	7.49	13.93	8.25	8.77	12.30
金馬地區	7.08	8.82	8.99	4.61	23.82
<b>按年齡分</b>					
15-24歲	11.75	9.25	6.67	3.45	5.44
25-34歲	15.16	14.82	9.57	6.25	10.28
35-44歲	8.07	9.46	8.90	7.33	15.69
45-54歲	5.89	6.42	6.57	7.25	16.30
55-64歲	5.09	6.18	5.50	7.09	14.34
<b>按教育程度分</b>					
尚在求學者	4.75	3.32	2.25	1.27	3.18
非求學者	9.05	9.53	7.86	6.89	13.84
小學以下	6.08	3.84	4.58	4.74	13.79
國(初)中	4.83	5.46	4.50	5.59	14.54
高中(職)	6.75	7.10	7.18	6.74	14.62
專科	7.47	10.11	8.69	9.17	15.60
大學	12.82	12.80	9.11	6.61	12.18
研究所	12.28	12.89	10.20	7.60	13.79
<b>按婚姻狀況分</b>					
未婚	15.54	14.03	9.55	5.31	7.32
有配偶或同居伴侶	6.21	7.56	7.39	7.81	17.12
離婚或分居	4.47	6.22	3.76	5.54	12.39
喪偶	3.69	3.38	4.11	3.95	11.77
<b>按工作狀況分</b>					
有工作	9.90	10.49	8.72	7.25	14.52
工作型態					
全時工作	10.21	11.12	9.18	7.59	15.15
部分時間工作	7.18	4.83	4.53	4.26	8.95
從業身分					
雇主	7.17	10.02	10.88	8.45	16.41
自營作業者	5.96	5.30	5.72	7.87	14.67
受政府僱用者	12.36	13.11	9.89	7.76	14.84
受私人僱用者	10.26	10.91	9.02	7.13	14.52
無酬家屬工作者	5.77	7.14	2.57	4.80	9.40
無工作	5.61	5.45	4.20	4.86	10.01

表25 有收入婦女提供收入供家庭使用比率(續完)

中華民國108年6月底

單位：人；%

項目別	需提供家庭使用				
	60%~69%	70%~79%	80%~89%	90%以上	平均提供比率
<b>總計</b>	<b>5.02</b>	<b>4.77</b>	<b>4.86</b>	<b>18.97</b>	<b>54.01</b>
<b>按地區分</b>					
北部地區	4.74	4.77	4.16	16.89	52.05
中部地區	4.58	4.36	4.63	20.15	53.43
南部地區	5.94	5.28	6.42	21.47	58.14
東部地區	3.85	3.42	4.15	19.71	51.00
金馬地區	5.91	3.31	0.18	16.91	53.47
<b>按年齡分</b>					
15-24歲	1.61	1.10	0.97	6.10	35.41
25-34歲	2.93	2.77	3.01	8.35	39.95
35-44歲	6.06	5.41	4.82	19.63	54.89
45-54歲	6.44	6.53	6.69	26.93	62.29
55-64歲	5.86	5.77	6.57	26.58	63.02
<b>按教育程度分</b>					
尚在求學者	1.29	2.33	1.75	9.51	51.99
非求學者	5.16	4.86	4.97	19.31	54.04
小學以下	4.98	7.42	6.54	31.54	65.79
國(初)中	5.35	5.13	7.24	31.96	65.96
高中(職)	5.29	5.26	5.93	25.68	60.59
專科	5.82	5.51	5.06	17.77	54.10
大學	4.64	3.92	3.57	10.42	44.34
研究所	5.49	4.36	2.98	10.80	44.80
<b>按婚姻狀況分</b>					
未婚	2.22	2.19	2.26	6.73	36.49
有配偶或同居伴侶	6.06	5.85	5.47	21.59	58.74
離婚或分居	8.02	6.72	7.93	38.11	68.32
喪偶	6.51	6.03	10.41	40.92	72.51
<b>按工作狀況分</b>					
有工作	5.42	5.04	5.17	17.26	52.28
工作型態					
全時工作	5.59	5.21	5.19	16.07	51.38
部分時間工作	3.97	3.49	5.02	27.86	62.00
從業身分					
雇主	6.39	7.93	6.09	19.43	56.85
自營作業者	6.59	5.99	6.26	31.21	64.10
受政府僱用者	6.82	5.30	3.88	12.94	48.29
受私人僱用者	5.13	4.82	5.08	16.02	50.97
無酬家屬工作者	2.46	4.00	9.23	14.65	58.73
無工作	3.69	3.90	3.83	24.57	61.14

表26 婦女平均每月可自由使用零用金

中華民國108年6月底

單位：人；%；元

項目別	總計		沒有自由使用的金錢	有自由使用的金錢		
	人數	百分比		合計	未滿5,000元	5,000～9,999元
<b>總計</b>	<b>8,520,730</b>	<b>100.00</b>	<b>26.59</b>	<b>73.41</b>	<b>24.90</b>	<b>23.75</b>
<b>按地區分</b>						
北部地區	3,933,796	100.00	23.93	76.07	22.58	24.90
中部地區	2,062,810	100.00	28.93	71.07	27.98	22.60
南部地區	2,277,773	100.00	28.57	71.43	26.20	23.17
東部地區	188,094	100.00	29.91	70.09	25.29	20.31
金馬地區	58,257	100.00	34.52	65.48	20.51	21.37
<b>按年齡分</b>						
15-24歲	1,353,775	100.00	24.87	75.13	41.44	22.45
25-34歲	1,572,166	100.00	16.47	83.53	19.01	28.54
35-44歲	1,990,152	100.00	26.22	73.78	22.21	24.89
45-54歲	1,827,410	100.00	30.43	69.57	21.26	21.65
55-64歲	1,777,227	100.00	33.30	66.70	24.25	21.41
<b>按教育程度分</b>						
尚在求學者	957,061	100.00	28.39	71.61	47.20	18.40
非求學者	7,563,669	100.00	26.36	73.64	22.08	24.43
小學以下	378,423	100.00	39.87	60.13	32.81	16.73
國(初)中	903,847	100.00	39.36	60.64	29.37	19.46
高中(職)	2,341,329	100.00	31.80	68.20	25.17	25.14
專科	1,003,093	100.00	22.90	77.10	19.63	24.93
大學	2,400,064	100.00	18.07	81.93	18.32	27.42
研究所	536,913	100.00	14.73	85.27	10.12	20.85
<b>按婚姻狀況分</b>						
未婚	2,950,593	100.00	20.19	79.81	28.43	24.95
有配偶或同居伴侶	4,714,933	100.00	28.60	71.40	22.56	23.65
離婚或分居	536,604	100.00	36.74	63.26	24.26	20.71
喪偶	318,600	100.00	39.00	61.00	27.94	19.44
<b>按工作狀況分</b>						
有工作	5,133,760	100.00	20.40	79.60	21.14	27.01
工作型態						
全時工作	4,608,808	100.00	18.71	81.29	20.26	27.70
部分時間工作	524,952	100.00	35.25	64.75	28.92	20.97
從業身分						
雇主	116,366	100.00	15.65	84.35	11.33	21.57
自營作業者	498,757	100.00	29.65	70.35	22.80	26.09
受政府僱用者	505,257	100.00	13.62	86.38	12.23	26.55
受私人僱用者	3,851,231	100.00	19.47	80.53	22.11	27.67
無酬家屬工作者	162,149	100.00	38.74	61.26	27.83	19.47
無工作	3,386,970	100.00	35.96	64.04	30.60	18.82

表26 婦女平均每月可自由使用零用金(續)

中華民國108年6月底

單位：人；%；元

項目別	有自由使用的金錢				
	10,000 ~19,999元	20,000 ~29,999元	30,000 ~39,999元	40,000元 以上	平均每月 可供自由使用 的金錢(元)
<b>總計</b>	<b>14.45</b>	<b>5.90</b>	<b>2.20</b>	<b>2.20</b>	<b>10,638</b>
<b>按地區分</b>					
北部地區	15.98	7.14	2.76	2.71	11,568
中部地區	12.51	4.37	1.55	2.06	9,617
南部地區	13.42	5.22	1.83	1.58	9,891
東部地區	17.06	4.55	1.95	0.91	9,912
金馬地區	12.02	7.15	2.64	1.77	11,348
<b>按年齡分</b>					
15-24歲	7.94	2.68	0.47	0.15	6,403
25-34歲	21.45	8.64	3.63	2.26	12,307
35-44歲	15.80	5.84	2.61	2.43	11,190
45-54歲	14.78	6.50	2.20	3.18	11,784
55-64歲	11.37	5.38	1.82	2.47	10,511
<b>按教育程度分</b>					
尚在求學者	5.27	0.50	0.15	0.09	4,984
非求學者	15.62	6.58	2.46	2.47	11,334
小學以下	9.19	0.94	0.36	0.10	6,420
國(初)中	8.25	2.74	0.58	0.23	7,297
高中(職)	11.66	4.12	1.09	1.02	8,994
專科	18.86	8.02	2.53	3.13	12,308
大學	20.12	9.09	3.70	3.28	12,908
研究所	23.58	13.89	7.44	9.39	18,361
<b>按婚姻狀況分</b>					
未婚	15.82	6.38	2.51	1.73	10,283
有配偶或同居伴侶	14.33	6.10	2.15	2.62	11,123
離婚或分居	10.70	3.93	2.11	1.55	9,776
喪偶	9.91	1.85	0.38	1.49	8,045
<b>按工作狀況分</b>					
有工作	18.39	7.55	2.87	2.63	11,794
工作型態					
全時工作	19.31	8.10	3.09	2.83	12,130
部分時間工作	10.33	2.77	0.92	0.84	8,091
從業身分					
雇主	22.95	12.03	6.83	9.65	17,881
自營業者	13.67	4.58	1.90	1.31	9,914
受政府僱用者	22.45	12.79	5.79	6.57	16,028
受私人僱用者	18.69	7.36	2.57	2.12	11,334
無酬家屬工作者	9.84	1.82	1.00	1.29	8,196
無工作	8.48	3.39	1.19	1.56	8,460

表27 婦女家庭每月生活費用提供者

中華民國108年6月底

單位：人；%；重要度

項目別	總計		父母或祖父母			本人		
	人數	百分比	重要度	主要	次要	重要度	主要	次要
<b>總計</b>	<b>8,520,730</b>	<b>100.00</b>	<b>29.15</b>	<b>26.60</b>	<b>5.12</b>	<b>38.31</b>	<b>24.24</b>	<b>28.13</b>
<b>按地區分</b>								
北部地區	3,933,796	100.00	27.63	25.20	4.86	39.62	25.24	28.77
中部地區	2,062,810	100.00	31.98	29.54	4.88	35.10	20.74	28.71
南部地區	2,277,773	100.00	29.43	26.53	5.81	39.01	25.56	26.90
東部地區	188,094	100.00	28.68	26.04	5.27	39.98	27.24	25.48
金馬地區	58,257	100.00	22.73	21.30	2.86	29.99	19.45	21.07
<b>按年齡分</b>								
15-24歲	1,353,775	100.00	91.46	89.47	3.98	12.83	6.91	11.84
25-34歲	1,572,166	100.00	50.46	45.69	9.53	42.54	24.55	35.99
35-44歲	1,990,152	100.00	16.08	12.57	7.01	44.99	25.86	38.26
45-54歲	1,827,410	100.00	5.36	3.51	3.71	46.78	31.27	31.01
55-64歲	1,777,227	100.00	1.96	1.26	1.41	37.77	28.13	19.27
<b>按教育程度分</b>								
尚在求學者	957,061	100.00	96.61	95.82	1.58	4.01	1.87	4.28
非求學者	7,563,669	100.00	20.62	17.84	5.56	42.64	27.07	31.15
小學以下	378,423	100.00	2.09	1.02	2.14	39.34	29.01	20.67
國(初)中	903,847	100.00	6.37	4.83	3.08	38.39	27.07	22.63
高中(職)	2,341,329	100.00	13.70	11.32	4.77	41.88	27.26	29.24
專科	1,003,093	100.00	14.97	12.11	5.74	46.78	28.23	37.10
大學	2,400,064	100.00	37.07	33.40	7.34	42.67	25.51	34.31
研究所	536,913	100.00	24.86	21.17	7.38	47.65	29.71	35.90
<b>按婚姻狀況分</b>								
未婚	2,950,593	100.00	75.16	71.18	7.95	34.17	22.96	22.42
有配偶或同居伴侶	4,714,933	100.00	3.96	2.38	3.17	34.72	17.42	34.62
離婚或分居	536,604	100.00	13.64	9.39	8.51	75.89	70.25	11.29
喪偶	318,600	100.00	2.03	1.04	1.99	66.32	59.65	13.34
<b>按工作狀況分</b>								
有工作	5,133,760	100.00	26.73	23.39	6.68	54.00	34.22	39.55
工作型態								
全時工作	4,608,808	100.00	26.51	23.06	6.90	55.25	35.13	40.24
部分時間工作	524,952	100.00	28.66	26.25	4.82	42.99	26.23	33.53
從業身分								
雇主	116,366	100.00	8.37	6.02	4.71	65.89	50.98	29.80
自營作業	498,757	100.00	12.63	10.04	5.19	58.26	41.02	34.47
受政府僱用者	505,257	100.00	23.71	20.24	6.94	57.76	38.36	38.82
受私人僱用者	3,851,231	100.00	30.12	26.61	7.01	54.43	33.60	41.67
無酬家屬工作者	162,149	100.00	12.12	10.10	4.04	10.23	3.23	14.00
無工作	3,386,970	100.00	32.83	31.46	2.74	14.52	9.11	10.81

註：重要度=主要的比率×1+次要的比率×(1/2)。

表27 婦女家庭每月生活費用提供者(續1)

中華民國108年6月底

單位：人；%；重要度

項目別	配偶(含同居伴侶)			子女			兄弟姐妹或其配偶		
	重要度	主要	次要	重要度	主要	次要	重要度	主要	次要
<b>總計</b>	<b>41.30</b>	<b>37.24</b>	<b>8.14</b>	<b>7.84</b>	<b>4.43</b>	<b>6.81</b>	<b>3.54</b>	<b>1.88</b>	<b>3.32</b>
<b>按地區分</b>									
北部地區	42.80	38.54	8.52	7.02	3.99	6.05	3.31	1.78	3.05
中部地區	41.18	37.33	7.71	8.61	4.86	7.43	3.81	1.83	3.98
南部地區	39.06	35.22	7.68	8.45	4.72	7.46	3.77	2.12	3.31
東部地區	39.34	34.23	10.22	9.28	4.71	9.14	3.58	2.28	2.59
金馬地區	38.85	34.75	8.19	7.75	6.09	3.33	0.67	-	1.34
<b>按年齡分</b>									
15-24歲	1.74	1.41	0.67	0.05	0.05	-	3.45	0.76	5.37
25-34歲	26.11	22.63	6.96	0.44	0.36	0.08	5.20	2.05	6.30
35-44歲	56.23	51.01	10.43	2.08	1.36	1.44	4.27	2.83	2.88
45-54歲	57.80	52.70	10.19	8.93	4.21	9.45	3.18	2.17	2.02
55-64歲	51.22	46.12	10.19	25.65	15.03	21.25	1.70	1.22	0.95
<b>按教育程度分</b>									
尚在求學者	0.82	0.75	0.13	0.03	0.03	-	2.28	0.29	3.98
非求學者	46.43	41.85	9.15	8.83	4.98	7.67	3.70	2.08	3.24
小學以下	44.79	39.83	9.92	35.88	24.00	23.75	1.13	0.77	0.72
國(初)中	49.92	45.00	9.83	23.73	14.28	18.89	2.60	1.70	1.79
高中(職)	51.86	47.66	8.39	10.18	5.09	10.18	3.83	2.50	2.65
專科	53.58	48.45	10.26	3.98	1.73	4.51	3.69	2.31	2.76
大學	37.33	33.16	8.34	1.48	0.79	1.31	4.51	2.07	4.90
研究所	45.33	39.18	12.31	0.72	0.28	0.88	3.21	1.47	3.48
<b>按婚姻狀況分</b>									
未婚	-	-	-	0.13	0.05	0.11	8.47	4.45	8.05
有配偶或同居伴侶	74.57	67.23	14.69	8.86	4.32	9.09	0.34	0.13	0.42
離婚或分居	0.64	0.58	0.11	18.62	12.16	12.93	5.93	3.85	4.16
喪偶	-	-	-	46.10	33.67	24.86	1.24	0.70	1.07
<b>按工作狀況分</b>									
有工作	37.17	31.80	10.73	4.24	2.01	4.45	4.14	2.26	3.76
工作型態									
全時工作	36.90	31.26	11.28	3.77	1.64	4.24	4.22	2.36	3.72
部分時間工作	39.51	36.53	5.95	8.37	5.21	6.32	3.42	1.38	4.08
從業身分									
雇主	38.00	29.98	16.06	5.13	2.37	5.52	0.91	0.48	0.86
自營作業者	41.88	34.45	14.85	7.32	3.53	7.58	2.04	0.84	2.41
受政府僱用者	37.33	30.98	12.70	2.09	0.78	2.61	3.49	1.66	3.67
受私人僱用者	34.71	29.65	10.12	4.01	2.01	3.97	4.69	2.62	4.14
無酬家屬工作者	79.93	78.56	2.73	6.48	0.85	11.27	2.00	1.37	1.24
無工作	47.57	45.47	4.20	13.29	8.10	10.39	2.63	1.30	2.66

註：重要度=主要的比率×1+次要的比率×(1/2)。

表27 婦女家庭每月生活費用提供者(續2)

中華民國108年6月底

單位：人；%；重要度

項目別	政府津貼補助			退休金			已離婚之前夫		
	重要度	主要	次要	重要度	主要	次要	重要度	主要	次要
<b>總計</b>	<b>0.72</b>	<b>0.29</b>	<b>0.86</b>	<b>0.90</b>	<b>0.71</b>	<b>0.38</b>	<b>0.14</b>	<b>0.08</b>	<b>0.12</b>
<b>按地區分</b>									
北部地區	0.55	0.18	0.74	1.18	0.90	0.56	0.17	0.10	0.15
中部地區	0.92	0.36	1.12	0.47	0.40	0.14	0.09	0.09	-
南部地區	0.81	0.40	0.82	0.87	0.70	0.33	0.12	0.04	0.17
東部地區	0.87	0.28	1.18	0.57	0.45	0.24	-	-	-
金馬地區	0.76	0.71	0.10	-	-	-	0.29	-	0.58
<b>按年齡分</b>									
15-24歲	0.97	0.38	1.16	-	-	-	-	-	-
25-34歲	0.55	0.02	1.05	-	-	-	0.07	0.04	0.05
35-44歲	0.87	0.36	1.02	0.04	0.03	0.03	0.21	0.11	0.20
45-54歲	0.46	0.19	0.52	0.52	0.42	0.20	0.28	0.17	0.21
55-64歲	0.79	0.47	0.63	3.74	2.94	1.60	0.07	0.03	0.08
<b>按教育程度分</b>									
尚在求學者	1.05	0.42	1.25	-	-	-	-	-	-
非求學者	0.68	0.27	0.81	1.02	0.80	0.43	0.15	0.08	0.14
小學以下	1.90	1.11	1.57	1.16	0.86	0.60	-	-	-
國(初)中	1.33	0.71	1.25	0.75	0.49	0.52	0.14	0.04	0.18
高中(職)	0.82	0.32	1.01	0.84	0.69	0.31	0.25	0.14	0.22
專科	0.24	0.06	0.38	0.81	0.59	0.44	0.10	0.04	0.12
大學	0.41	0.08	0.66	1.15	0.86	0.57	0.10	0.07	0.06
研究所	0.07	-	0.14	1.89	1.85	0.07	0.19	0.12	0.14
<b>按婚姻狀況分</b>									
未婚	0.73	0.35	0.77	0.34	0.26	0.17	-	-	-
有配偶或同居伴侶	0.44	0.13	0.63	1.03	0.81	0.45	0.04	0.04	-
離婚或分居	2.31	1.00	2.62	1.53	1.33	0.40	1.80	0.84	1.91
喪偶	2.00	0.92	2.16	3.03	2.36	1.34	-	-	-
<b>按工作狀況分</b>									
有工作	0.28	0.02	0.53	0.08	0.04	0.09	0.12	0.05	0.13
工作型態									
全時工作	0.24	-	0.47	0.08	0.04	0.07	0.10	0.05	0.11
部分時間工作	0.71	0.18	1.06	0.17	0.07	0.19	0.26	0.12	0.27
從業身分									
雇主	-	-	-	0.24	-	0.49	-	-	-
自營作業者	0.31	-	0.61	0.10	-	0.20	0.26	0.13	0.26
受政府僱用者	0.23	0.10	0.27	0.08	-	0.15	0.07	-	0.15
受私人僱用者	0.30	0.01	0.58	0.08	0.06	0.05	0.11	0.06	0.11
無酬家屬工作者	0.18	-	0.36	0.11	-	0.23	-	-	-
無工作	1.38	0.70	1.36	2.14	1.72	0.83	0.16	0.11	0.11

註：重要度=主要的比率×1+次要的比率×(1/2)。

表27 婦女家庭每月生活費用提供者(續3)

中華民國108年6月底

單位：人；%；重要度

項目別	其他親屬			朋友			夫妻平均分擔		
	重要度	主要	次要	重要度	主要	次要	重要度	主要	次要
<b>總計</b>	<b>0.77</b>	<b>0.40</b>	<b>0.74</b>	<b>0.07</b>	<b>0.02</b>	<b>0.11</b>	<b>4.16</b>	<b>3.93</b>	<b>0.46</b>
<b>按地區分</b>									
北部地區	0.54	0.29	0.50	0.08	0.01	0.13	3.96	3.71	0.49
中部地區	1.18	0.58	1.20	0.09	0.03	0.13	4.12	3.84	0.55
南部地區	0.84	0.45	0.77	0.06	0.03	0.06	4.20	4.03	0.34
東部地區	0.53	0.34	0.37	-	-	-	4.21	4.00	0.41
金馬地區	0.31	0.31	-	-	-	-	17.66	17.39	0.55
<b>按年齡分</b>									
15-24歲	1.63	0.64	1.98	0.04	-	0.09	0.26	0.24	0.05
25-34歲	0.76	0.43	0.66	0.03	-	0.05	4.29	3.94	0.71
35-44歲	0.61	0.34	0.55	0.10	0.04	0.13	5.66	5.35	0.62
45-54歲	0.47	0.32	0.31	0.08	0.03	0.11	5.13	4.93	0.41
55-64歲	0.61	0.36	0.49	0.11	0.03	0.15	4.34	4.13	0.43
<b>按教育程度分</b>									
尚在求學者	2.02	0.73	2.59	0.03	-	0.06	0.07	0.04	0.07
非求學者	0.61	0.36	0.50	0.08	0.02	0.11	4.68	4.42	0.51
小學以下	0.38	0.34	0.10	0.16	-	0.33	2.92	2.87	0.12
國(初)中	1.21	0.95	0.53	0.10	0.06	0.07	4.78	4.57	0.41
高中(職)	0.44	0.19	0.50	0.16	0.05	0.22	4.95	4.61	0.68
專科	0.69	0.40	0.60	-	-	-	6.19	5.97	0.44
大學	0.64	0.38	0.52	0.03	-	0.06	3.70	3.42	0.55
研究所	0.23	-	0.46	-	-	-	6.13	6.03	0.19
<b>按婚姻狀況分</b>									
未婚	1.17	0.56	1.21	0.06	-	0.12	-	-	-
有配偶或同居伴侶	0.48	0.27	0.41	0.02	0.01	0.02	7.52	7.10	0.83
離婚或分居	0.64	0.32	0.65	0.30	0.13	0.34	-	-	-
喪偶	1.61	1.00	1.22	0.62	0.18	0.88	-	-	-
<b>按工作狀況分</b>									
有工作	0.59	0.35	0.48	0.05	0.01	0.08	5.91	5.63	0.57
工作型態									
全時工作	0.54	0.33	0.42	0.05	0.02	0.06	6.19	5.91	0.57
部分時間工作	0.95	0.45	1.00	0.09	-	0.18	3.46	3.18	0.57
從業身分									
雇主	0.42	-	0.83	-	-	-	9.53	9.31	0.44
自營作業者	0.48	0.35	0.27	-	-	-	9.65	9.19	0.92
受政府僱用者	0.27	0.08	0.37	0.08	-	0.16	8.04	7.72	0.65
受私人僱用者	0.64	0.39	0.51	0.06	0.02	0.08	5.05	4.78	0.53
無酬家屬工作者	0.68	0.36	0.64	-	-	-	5.69	5.52	0.34
無工作	1.05	0.49	1.12	0.11	0.03	0.15	1.51	1.36	0.30

註：重要度=主要的比率×1+次要的比率×(1/2)。

表27 婦女家庭每月生活費用提供者(續完)

中華民國108年6月底

單位：人；%；重要度

項目別	其他		
	重要度	主要	次要
<b>總計</b>	<b>0.26</b>	<b>0.19</b>	<b>0.14</b>
<b>按地區分</b>			
北部地區	0.09	0.05	0.09
中部地區	0.51	0.41	0.21
南部地區	0.29	0.21	0.18
東部地區	0.50	0.41	0.16
金馬地區	0.06	-	0.12
<b>按年齡分</b>			
15-24歲	0.25	0.14	0.22
25-34歲	0.42	0.29	0.26
35-44歲	0.18	0.16	0.06
45-54歲	0.14	0.08	0.11
55-64歲	0.33	0.27	0.11
<b>按教育程度分</b>			
尚在求學者	0.15	0.04	0.22
非求學者	0.27	0.20	0.13
小學以下	0.25	0.21	0.08
國(初)中	0.34	0.28	0.13
高中(職)	0.22	0.16	0.12
專科	0.12	0.12	-
大學	0.38	0.25	0.24
研究所	0.19	0.19	-
<b>按婚姻狀況分</b>			
未婚	0.30	0.19	0.22
有配偶或同居伴侶	0.21	0.17	0.08
離婚或分居	0.27	0.16	0.21
喪偶	0.61	0.48	0.27
<b>按工作狀況分</b>			
有工作	0.29	0.22	0.14
工作型態			
全時工作	0.27	0.20	0.14
部分時間工作	0.46	0.40	0.12
從業身分			
雇主	0.99	0.86	0.26
自營作業者	0.51	0.45	0.11
受政府僱用者	0.09	0.09	-
受私人僱用者	0.27	0.20	0.15
無酬家屬工作者	0.18	-	0.36
無工作	0.21	0.14	0.15

註：重要度=主要的比率×1+次要的比率×(1/2)。

表28 婦女家庭財務分配或管理的主導者

中華民國108年6月底

單位：人；%

項目別	總計		本人	非本人		
	人數	百分比		合計	配偶 (同居伴侶)	夫妻共管
<b>總計</b>	<b>8,520,730</b>	<b>100.00</b>	<b>33.39</b>	<b>66.61</b>	<b>15.18</b>	<b>11.66</b>
<b>按地區分</b>						
北部地區	3,933,796	100.00	33.79	66.21	14.25	12.79
中部地區	2,062,810	100.00	30.94	69.06	16.36	11.17
南部地區	2,277,773	100.00	35.23	64.77	16.05	9.48
東部地區	188,094	100.00	30.97	69.03	10.76	15.71
金馬地區	58,257	100.00	28.11	71.89	16.10	25.35
<b>按年齡分</b>						
15-24歲	1,353,775	100.00	4.48	95.52	0.74	0.45
25-34歲	1,572,166	100.00	22.70	77.30	7.44	8.53
35-44歲	1,990,152	100.00	36.04	63.96	20.08	15.92
45-54歲	1,827,410	100.00	47.72	52.28	20.89	15.55
55-64歲	1,777,227	100.00	47.14	52.86	21.65	14.21
<b>按教育程度分</b>						
尚在求學者	957,061	100.00	2.41	97.59	0.45	0.04
非求學者	7,563,669	100.00	37.30	62.70	17.04	13.13
小學以下	378,423	100.00	42.72	57.28	20.79	12.04
國(初)中	903,847	100.00	44.38	55.62	21.62	13.33
高中(職)	2,341,329	100.00	41.79	58.21	19.13	13.88
專科	1,003,093	100.00	40.59	59.41	18.56	14.57
大學	2,400,064	100.00	28.76	71.24	12.87	11.45
研究所	536,913	100.00	34.07	65.93	13.40	15.12
<b>按婚姻狀況分</b>						
未婚	2,950,593	100.00	15.99	84.01	-	-
有配偶或同居伴侶	4,714,933	100.00	36.89	63.11	27.41	21.07
離婚或分居	536,604	100.00	75.46	24.54	0.11	-
喪偶	318,600	100.00	71.74	28.26	-	-
<b>按工作狀況分</b>						
有工作	5,133,760	100.00	38.34	61.66	9.89	12.56
工作型態						
全時工作	4,608,808	100.00	38.43	61.57	9.35	12.82
部分時間工作	524,952	100.00	37.63	62.37	14.56	10.32
從業身分						
雇主	116,366	100.00	59.25	40.75	8.15	16.32
自營作業者	498,757	100.00	52.16	47.84	11.60	15.35
受政府僱用者	505,257	100.00	39.76	60.24	9.51	14.27
受私人僱用者	3,851,231	100.00	36.24	63.76	8.54	11.56
無酬家屬工作者	162,149	100.00	26.34	73.66	38.87	19.83
無工作	3,386,970	100.00	25.87	74.13	23.20	10.29

表28 婦女家庭財務分配或管理的主導者(續)

中華民國108年6月底

單位：人；%

項目別	非本人				
	父母(含父或母及公婆)	子女、媳婿	祖父(母)	各自管理	其他
<b>總計</b>	<b>25.36</b>	<b>1.40</b>	<b>0.38</b>	<b>12.09</b>	<b>0.55</b>
<b>按地區分</b>					
北部地區	24.23	1.16	0.36	12.91	0.53
中部地區	27.04	1.84	0.31	11.66	0.69
南部地區	25.48	1.47	0.53	11.28	0.49
東部地區	31.80	1.28	-	9.17	0.31
金馬地區	16.93	-	-	13.20	0.31
<b>按年齡分</b>					
15-24歲	86.21	-	2.12	5.36	0.64
25-34歲	42.83	-	0.24	17.75	0.51
35-44歲	12.38	0.03	-	14.91	0.64
45-54歲	3.37	0.92	-	11.08	0.47
55-64歲	0.71	5.73	-	10.08	0.48
<b>按教育程度分</b>					
尚在求學者	92.08	-	2.29	2.17	0.56
非求學者	16.92	1.58	0.14	13.34	0.55
小學以下	1.36	9.47	-	12.87	0.74
國(初)中	4.13	5.08	0.08	10.65	0.73
高中(職)	10.87	1.35	0.19	12.15	0.64
專科	10.98	0.32	0.05	14.43	0.49
大學	31.71	0.09	0.20	14.52	0.41
研究所	20.76	0.08	-	16.14	0.42
<b>按婚姻狀況分</b>					
未婚	68.41	0.02	1.10	13.20	1.28
有配偶或同居伴侶	2.03	0.98	-	11.54	0.07
離婚或分居	7.67	5.17	-	10.65	0.94
喪偶	1.73	14.07	-	12.23	0.24
<b>按工作狀況分</b>					
有工作	22.15	0.37	0.24	15.90	0.55
工作型態					
全時工作	21.92	0.28	0.22	16.49	0.50
部分時間工作	24.20	1.18	0.38	10.75	0.97
從業身分					
雇主	4.53	0.38	-	10.89	0.48
自營作業者	9.01	0.75	0.11	10.65	0.37
受政府僱用者	19.88	-	0.15	15.91	0.52
受私人僱用者	25.18	0.37	0.28	17.26	0.55
無酬家屬工作者	10.33	0.28	-	3.31	1.05
無工作	30.23	2.96	0.60	6.31	0.55

表29 婦女目前同住對象

中華民國108年6月底

單位：人；人/百人

項目別	人數	獨居	配偶 (同居伴侶)	父	母	公婆	未婚 子女	(外)祖 父(母)
<b>總計</b>	<b>8,520,730</b>	<b>4.31</b>	<b>53.54</b>	<b>26.75</b>	<b>32.47</b>	<b>12.20</b>	<b>47.53</b>	<b>5.42</b>
<b>按地區分</b>								
北部地區	3,933,796	3.57	55.15	27.72	33.17	10.64	49.76	4.26
中部地區	2,062,810	4.00	52.74	27.25	32.65	14.69	47.51	6.62
南部地區	2,277,773	6.01	51.41	24.92	30.98	12.26	44.35	6.18
東部地區	188,094	2.91	49.64	25.31	37.44	13.44	39.07	7.37
金馬地區	58,257	3.98	68.91	19.91	21.56	22.70	49.63	5.11
<b>按年齡分</b>								
15-24歲	1,353,775	2.27	2.75	76.77	82.52	0.94	1.80	23.58
25-34歲	1,572,166	4.39	34.72	48.21	57.18	14.26	27.69	7.39
35-44歲	1,990,152	3.23	68.79	17.73	24.12	21.53	67.10	1.06
45-54歲	1,827,410	4.76	73.12	5.62	10.57	13.59	71.64	0.15
55-64歲	1,777,227	6.57	71.66	1.51	4.38	7.09	53.23	0.15
<b>按教育程度分</b>								
尚在求學者	957,061	1.56	1.21	78.64	83.76	0.15	0.41	23.21
非求學者	7,563,669	4.66	60.16	20.19	25.98	13.73	53.50	3.17
小學以下	378,423	3.87	66.48	0.66	3.36	8.67	52.12	0.14
國(初)中	903,847	3.63	70.41	5.17	8.61	11.23	63.16	0.61
高中(職)	2,341,329	4.55	66.44	12.59	18.58	16.56	62.18	2.36
專科	1,003,093	4.99	67.23	14.39	21.21	17.49	61.89	1.78
大學	2,400,064	4.82	46.53	37.23	43.78	12.24	39.18	6.21
研究所	536,913	6.10	58.81	27.00	32.85	8.79	48.61	2.12
<b>按婚姻狀況分</b>								
未婚	2,950,593	7.77	-	68.15	78.98	-	1.10	14.48
有配偶或同居伴侶	4,714,933	0.19	96.76	3.75	5.58	21.67	74.10	0.52
離婚或分居	536,604	17.25	-	16.19	28.72	-	60.26	1.76
喪偶	318,600	11.56	-	1.54	6.11	5.64	63.01	0.16
<b>按工作狀況分</b>								
有工作	5,133,760	5.01	52.60	26.48	33.19	14.41	49.06	4.30
工作型態								
全時工作	4,608,808	4.97	52.80	26.78	33.56	14.81	48.95	4.19
部分時間工作	524,952	5.38	50.78	23.81	29.96	10.94	50.05	5.30
從業身分								
雇主	116,366	8.92	67.79	10.77	15.52	17.48	65.20	2.19
自營作業者	498,757	4.98	65.67	12.60	17.07	14.59	62.21	1.55
受政府僱用者	505,257	6.28	54.47	24.97	31.78	12.19	48.42	3.87
受私人僱用者	3,851,231	4.93	48.69	29.77	36.98	14.39	46.33	4.93
無酬家屬工作者	162,149	0.37	88.34	6.83	9.92	19.22	63.82	0.79
無工作	3,386,970	3.25	54.97	27.17	31.39	8.85	45.22	7.11

註：「目前同住對象」可複選。

表29 婦女目前同住對象(續)

中華民國108年6月底

單位：人；人/百人

項目別	已婚 子女 (含其配 偶)	(外)孫 子女	兄弟姊妹	其他親屬	朋友、同 學、同事	幫傭、 看護	其他
<b>總計</b>	<b>5.74</b>	<b>4.22</b>	<b>26.09</b>	<b>8.43</b>	<b>1.28</b>	<b>1.30</b>	<b>0.45</b>
<b>按地區分</b>							
北部地區	4.96	3.08	26.20	7.27	0.65	1.09	0.43
中部地區	7.01	5.35	27.54	10.23	1.87	1.41	0.26
南部地區	5.70	4.89	24.61	9.04	1.79	1.40	0.70
東部地區	6.78	6.92	27.83	6.28	1.06	3.35	0.12
金馬地區	10.97	6.33	19.42	6.35	2.98	1.10	-
<b>按年齡分</b>							
15-24歲	-	-	70.06	9.97	4.06	1.73	1.28
25-34歲	0.13	0.13	44.82	12.22	1.89	0.98	0.50
35-44歲	0.82	0.43	17.16	10.67	0.89	1.22	0.22
45-54歲	4.81	3.05	8.48	6.32	0.23	1.38	0.28
55-64歲	21.54	16.49	4.13	3.56	0.12	1.26	0.20
<b>按教育程度分</b>							
尚在求學者	-	-	71.04	9.52	5.09	1.48	1.52
非求學者	6.47	4.75	20.40	8.29	0.79	1.28	0.32
小學以下	32.60	27.07	3.90	5.06	0.15	1.28	0.07
國(初)中	18.00	14.11	7.70	5.94	0.44	0.89	0.37
高中(職)	6.42	4.11	15.17	8.63	0.56	0.93	0.59
專科	2.21	1.07	16.87	8.74	0.31	1.41	0.20
大學	1.17	0.77	33.75	9.15	1.42	1.70	0.16
研究所	0.44	0.78	23.15	8.35	0.94	1.30	0.15
<b>按婚姻狀況分</b>							
未婚	0.02	0.12	65.00	11.80	3.09	1.47	0.60
有配偶或同居伴侶	7.77	5.53	4.01	6.76	0.14	1.27	0.25
離婚或分居	7.80	5.68	18.90	6.95	1.53	0.46	1.57
喪偶	25.15	20.40	4.59	4.39	0.84	1.61	0.18
<b>按工作狀況分</b>							
有工作	3.81	2.52	26.21	9.46	1.30	1.24	0.40
工作型態							
全時工作	3.55	2.34	26.41	9.53	1.20	1.18	0.40
部分時間工作	6.10	4.06	24.48	8.86	2.20	1.75	0.34
從業身分							
雇主	10.23	6.57	8.07	9.06	0.55	4.79	0.51
自營作業者	8.24	6.53	12.60	7.69	0.28	1.51	0.65
受政府僱用者	2.11	0.70	22.77	7.71	2.09	1.36	-
受私人僱用者	2.97	1.89	29.71	9.99	1.39	1.07	0.43
無酬家屬工作者	10.93	7.87	8.68	8.04	0.45	1.47	-
無工作	8.66	6.80	25.91	6.87	1.24	1.40	0.53

註：「目前同住對象」可複選。

表30 婦女配偶工作狀況及工作地點

中華民國108年6月底

單位：人；%

項目別	總計		沒有工作	有工作，且大部分時間住家裡	有工作，但因工作，大部分時間住在 外地			
	人數	百分比			合計	臺灣及金馬地區	大陸地區(含港澳)	其他國家
<b>總計</b>	<b>4,714,933</b>	<b>100.00</b>	<b>16.12</b>	<b>77.47</b>	<b>6.41</b>	<b>4.66</b>	<b>1.09</b>	<b>0.66</b>
<b>按婦女所在地區分</b>								
北部地區	2,234,171	100.00	16.13	77.66	6.22	4.17	1.18	0.86
中部地區	1,126,927	100.00	15.02	79.60	5.38	3.63	1.08	0.67
南部地區	1,213,889	100.00	17.33	75.59	7.09	5.99	0.81	0.28
東部地區	99,709	100.00	14.02	73.12	12.86	9.29	2.94	0.63
金馬地區	40,237	100.00	15.76	74.31	9.92	9.10	-	0.83
<b>按婦女年齡分</b>								
15-24歲	40,593	100.00	4.98	82.88	12.14	10.54	-	1.61
25-34歲	576,506	100.00	2.43	88.59	8.99	7.26	0.99	0.74
35-44歲	1,419,628	100.00	3.15	88.97	7.88	5.62	1.34	0.92
45-54歲	1,375,996	100.00	10.73	82.88	6.39	4.67	1.30	0.43
55-64歲	1,302,210	100.00	42.38	54.11	3.51	2.28	0.68	0.56
<b>按婦女教育程度分</b>								
尚在求學者#	11,981	100.00	10.27	76.48	13.25	6.57	-	6.69
非求學者	4,702,952	100.00	16.14	77.47	6.39	4.66	1.09	0.64
小學以下	258,169	100.00	40.58	56.13	3.29	2.59	0.30	0.40
國(初)中	651,378	100.00	26.82	69.90	3.28	2.87	0.41	-
高中(職)	1,599,348	100.00	16.63	77.97	5.40	4.17	0.92	0.31
專科	701,833	100.00	10.21	81.84	7.96	5.03	1.89	1.04
大學	1,163,011	100.00	9.98	81.97	8.05	5.85	1.36	0.84
研究所	329,213	100.00	7.85	81.53	10.62	7.17	1.25	2.20
<b>按婦女婚姻狀況分</b>								
未婚#	-	-	-	-	-	-	-	-
有配偶或同居伴侶	4,714,933	100.00	16.12	77.47	6.41	4.66	1.09	0.66
離婚或分居#	-	-	-	-	-	-	-	-
喪偶#	-	-	-	-	-	-	-	-
<b>按婦女工作狀況分</b>								
有工作	2,803,516	100.00	8.99	84.37	6.63	5.22	0.99	0.42
工作型態								
全時工作	2,527,359	100.00	8.41	84.99	6.60	5.25	0.94	0.42
部分時間工作	276,157	100.00	14.37	78.71	6.93	4.97	1.51	0.44
從業身分								
雇主	81,385	100.00	10.30	82.91	6.79	5.53	0.67	0.59
自營作業者	341,246	100.00	9.39	84.90	5.71	3.92	1.40	0.39
受政府僱用者	285,610	100.00	9.89	81.85	8.26	7.83	-	0.43
受私人僱用者	1,947,482	100.00	9.15	83.92	6.93	5.39	1.12	0.42
無酬家屬工作者	147,793	100.00	3.62	94.78	1.60	0.74	0.46	0.40
無工作	1,911,417	100.00	26.58	67.33	6.09	3.85	1.23	1.01

註：「#」之樣本數不足30，代表性恐有不足，引用時請審慎。

表31 婦女照顧未滿12歲兒童身分

中華民國108年6月底

單位：人；%

項目別	總計		主要照顧者			次要照顧者
	人數	百分比	合計	有次要照顧者	無次要照顧者	
<b>總計</b>	<b>2,061,512</b>	<b>100.00</b>	<b>75.55</b>	<b>62.03</b>	<b>13.52</b>	<b>24.45</b>
<b>按地區分</b>						
北部地區	1,010,665	100.00	77.27	61.73	15.55	22.73
中部地區	476,891	100.00	74.85	64.06	10.80	25.15
南部地區	510,164	100.00	73.09	60.82	12.27	26.91
東部地區	44,548	100.00	79.40	66.81	12.59	20.60
金馬地區	19,244	100.00	58.87	48.75	10.11	41.13
<b>按年齡分</b>						
15-24歲	54,490	100.00	36.78	32.79	4.00	63.22
25-34歲	475,253	100.00	77.59	65.99	11.60	22.41
35-44歲	1,010,336	100.00	84.24	66.90	17.33	15.76
45-54歲	218,191	100.00	74.35	59.89	14.46	25.65
55-64歲	303,242	100.00	51.26	46.37	4.88	48.74
<b>按教育程度分</b>						
尚在求學者	24,252	100.00	11.12	10.07	1.05	88.88
非求學者	2,037,260	100.00	76.32	62.65	13.67	23.68
小學以下	94,192	100.00	53.62	47.66	5.96	46.38
國(初)中	208,539	100.00	66.77	58.75	8.02	33.23
高中(職)	564,927	100.00	73.21	58.53	14.67	26.79
專科	283,026	100.00	81.73	67.40	14.33	18.27
大學	706,915	100.00	80.74	65.11	15.63	19.26
研究所	179,661	100.00	83.17	70.80	12.37	16.83
<b>按婚姻狀況分</b>						
未婚	99,958	100.00	21.72	16.14	5.58	78.28
有配偶或同居伴侶	1,773,823	100.00	80.10	66.40	13.70	19.90
離婚或分居	125,181	100.00	66.70	49.53	17.17	33.30
喪偶	62,550	100.00	50.23	36.39	13.84	49.77
<b>按工作狀況分</b>						
有工作	1,262,778	100.00	70.61	61.10	9.51	29.39
工作型態						
全時工作	1,129,923	100.00	69.78	61.42	8.36	30.22
部分時間工作	132,855	100.00	77.67	58.39	19.28	22.33
從業身分						
雇主	28,337	100.00	63.24	53.61	9.62	36.76
自營作業者	129,489	100.00	75.42	62.53	12.89	24.58
受政府僱用者	134,097	100.00	71.93	61.12	10.81	28.07
受私人僱用者	930,945	100.00	69.80	61.01	8.79	30.20
無酬家屬工作者	39,910	100.00	74.69	63.91	10.77	25.31
無工作	798,734	100.00	83.37	63.50	19.87	16.63

表32 婦女照顧日常生活起居活動需要協助之65歲以上家人身分

中華民國108年6月底

單位：人；%

項目別	總計		主要照顧者			次要照顧者
	人數	百分比	合計	有次要照顧者	無次要照顧者	
<b>總計</b>	<b>837,256</b>	<b>100.00</b>	<b>42.51</b>	<b>31.08</b>	<b>11.43</b>	<b>57.49</b>
<b>按地區分</b>						
北部地區	404,214	100.00	41.86	30.10	11.76	58.14
中部地區	177,257	100.00	40.10	30.32	9.78	59.90
南部地區	228,080	100.00	43.47	32.73	10.74	56.53
東部地區	18,291	100.00	59.27	31.32	27.95	40.73
金馬地區	9,414	100.00	60.36	47.40	12.96	39.64
<b>按年齡分</b>						
15-24歲	45,217	100.00	10.61	10.25	0.37	89.39
25-34歲	59,413	100.00	16.34	12.57	3.77	83.66
35-44歲	167,208	100.00	35.94	26.86	9.08	64.06
45-54歲	310,538	100.00	45.56	32.92	12.64	54.44
55-64歲	254,880	100.00	54.87	39.63	15.25	45.13
<b>按教育程度分</b>						
尚在求學者	23,028	100.00	8.95	8.23	0.72	91.05
非求學者	814,228	100.00	43.46	31.73	11.73	56.54
小學以下	36,169	100.00	69.90	53.90	16.00	30.10
國(初)中	100,139	100.00	58.89	44.50	14.39	41.11
高中(職)	286,467	100.00	47.98	35.87	12.11	52.02
專科	133,380	100.00	34.10	27.56	6.54	65.90
大學	203,413	100.00	31.77	19.54	12.23	68.23
研究所	54,660	100.00	40.40	27.48	12.92	59.60
<b>按婚姻狀況分</b>						
未婚	187,475	100.00	36.67	25.36	11.31	63.33
有配偶或同居伴侶	560,273	100.00	43.30	33.21	10.10	56.70
離婚或分居	64,204	100.00	47.62	30.70	16.92	52.38
喪偶	25,304	100.00	55.33	27.42	27.90	44.67
<b>按工作狀況分</b>						
有工作	466,064	100.00	33.72	26.40	7.32	66.28
工作型態						
全時工作	407,450	100.00	32.44	26.04	6.39	67.56
部分時間工作	58,614	100.00	42.64	28.88	13.76	57.36
從業身分						
雇主	17,171	100.00	40.95	36.63	4.32	59.05
自營作業者	51,251	100.00	48.89	38.87	10.02	51.11
受政府僱用者	59,257	100.00	34.79	24.13	10.66	65.21
受私人僱用者	318,163	100.00	29.40	22.90	6.50	70.60
無酬家屬工作者	20,222	100.00	53.95	47.88	6.06	46.05
無工作	371,192	100.00	53.56	36.96	16.59	46.44

表33 婦女照顧日常生活起居活動需要協助之12歲至64歲家人身分

中華民國108年6月底

單位：人；%

項目別	總計		主要照顧者			次要照顧者
	人數	百分比	合計	有次要照顧者	無次要照顧者	
<b>總計</b>	<b>359,392</b>	<b>100.00</b>	<b>62.78</b>	<b>46.30</b>	<b>16.48</b>	<b>37.22</b>
<b>按地區分</b>						
北部地區	160,497	100.00	65.69	47.75	17.94	34.31
中部地區	79,383	100.00	58.38	42.36	16.02	41.62
南部地區	107,692	100.00	59.59	45.96	13.64	40.41
東部地區	8,440	100.00	75.69	51.26	24.43	24.31
金馬地區	3,380	100.00	97.40	68.52	28.88	2.60
<b>按年齡分</b>						
15-24歲	21,044	100.00	10.98	4.40	6.58	89.02
25-34歲	47,832	100.00	37.11	24.34	12.77	62.89
35-44歲	116,590	100.00	67.90	50.74	17.16	32.10
45-54歲	102,878	100.00	75.42	53.28	22.14	24.58
55-64歲	71,048	100.00	68.71	56.10	12.61	31.29
<b>按教育程度分</b>						
尚在求學者	12,434	100.00	5.53	4.19	1.34	94.47
非求學者	346,958	100.00	64.83	47.81	17.03	35.17
小學以下	23,780	100.00	73.74	56.23	17.51	26.26
國(初)中	53,026	100.00	75.45	59.97	15.48	24.55
高中(職)	106,066	100.00	65.25	45.84	19.41	34.75
專科	52,850	100.00	63.50	48.96	14.54	36.50
大學	93,874	100.00	56.34	39.05	17.29	43.66
研究所	17,362	100.00	67.62	54.98	12.64	32.38
<b>按婚姻狀況分</b>						
未婚	60,897	100.00	22.53	14.71	7.83	77.47
有配偶或同居伴侶	257,205	100.00	71.75	54.56	17.19	28.25
離婚或分居	29,008	100.00	61.93	40.02	21.91	38.07
喪偶	12,282	100.00	76.47	44.68	31.79	23.53
<b>按工作狀況分</b>						
有工作	205,730	100.00	55.80	43.25	12.55	44.20
工作型態						
全時工作	178,119	100.00	54.01	42.74	11.27	45.99
部分時間工作	27,611	100.00	67.38	46.57	20.81	32.62
從業身分						
雇主	4,982	100.00	29.14	29.14	-	70.86
自營作業者	25,877	100.00	65.67	53.36	12.31	34.33
受政府僱用者	20,085	100.00	56.64	48.14	8.50	43.36
受私人僱用者	147,877	100.00	54.40	41.26	13.14	45.60
無酬家屬工作者	6,909	100.00	65.75	43.94	21.81	34.25
無工作	153,662	100.00	72.12	50.38	21.75	27.88

表34 婦女家庭一般家務處理者

中華民國108年6月底

單位：人；%；重要度

項目別	總計		本人			
	人數	百分比	重要度	主要	次要	再次要
<b>總計</b>	<b>8,520,730</b>	<b>100.00</b>	<b>76.25</b>	<b>58.14</b>	<b>24.42</b>	<b>5.47</b>
<b>按地區分</b>						
北部地區	3,933,796	100.00	76.61	58.33	24.87	5.10
中部地區	2,062,810	100.00	73.73	56.00	23.73	5.73
南部地區	2,277,773	100.00	78.43	60.14	24.49	5.88
東部地區	188,094	100.00	71.43	53.35	24.15	5.97
金馬地區	58,257	100.00	70.76	58.47	16.67	3.55
<b>按年齡分</b>						
15-24歲	1,353,775	100.00	45.38	9.00	47.64	13.87
25-34歲	1,572,166	100.00	62.43	31.66	41.38	9.54
35-44歲	1,990,152	100.00	81.89	65.38	22.58	4.35
45-54歲	1,827,410	100.00	90.39	82.72	10.69	1.65
55-64歲	1,777,227	100.00	91.12	85.62	7.91	0.66
<b>按教育程度分</b>						
尚在求學者	957,061	100.00	43.12	6.67	47.62	14.13
非求學者	7,563,669	100.00	80.44	64.65	21.49	4.37
小學以下	378,423	100.00	88.88	82.22	9.58	0.81
國(初)中	903,847	100.00	89.28	81.75	10.36	1.85
高中(職)	2,341,329	100.00	83.90	72.23	16.08	2.84
專科	1,003,093	100.00	83.28	68.03	21.06	3.64
大學	2,400,064	100.00	71.83	48.11	31.91	7.35
研究所	536,913	100.00	77.64	58.09	26.39	5.89
<b>按婚姻狀況分</b>						
未婚	2,950,593	100.00	53.93	19.45	45.84	11.75
有配偶或同居伴侶	4,714,933	100.00	88.02	78.43	13.29	2.20
離婚或分居	536,604	100.00	85.94	75.54	14.27	2.64
喪偶	318,600	100.00	92.33	86.94	7.89	0.39
<b>按工作狀況分</b>						
有工作	5,133,760	100.00	75.36	55.00	27.51	6.06
工作型態						
全時工作	4,608,808	100.00	75.06	54.10	28.37	6.15
部分時間工作	524,952	100.00	78.06	62.96	19.99	5.32
從業身分						
雇主	116,366	100.00	82.54	68.88	19.06	2.86
自營作業者	498,757	100.00	85.24	74.28	15.42	2.07
受政府僱用者	505,257	100.00	76.21	55.75	27.86	5.67
受私人僱用者	3,851,231	100.00	73.18	50.87	30.02	6.90
無酬家屬工作者	162,149	100.00	89.07	81.73	9.96	2.09
無工作	3,386,970	100.00	77.58	62.89	19.74	4.57

註：重要度=主要的比率×1+次要的比率×(2/3)+再次要的比率×(1/3)。

表34 婦女家庭一般家務處理者(續1)

中華民國108年6月底

單位：人；%；重要度

項目別	配偶(同居伴侶)				曾祖父(母)			
	重要度	主要	次要	再次要	重要度	主要	次要	再次要
<b>總計</b>	<b>24.91</b>	<b>3.31</b>	<b>29.10</b>	<b>6.60</b>	<b>0.14</b>	<b>0.09</b>	<b>0.05</b>	<b>0.04</b>
<b>按地區分</b>								
北部地區	27.13	3.86	31.92	5.97	0.17	0.13	0.03	0.05
中部地區	23.13	2.77	26.85	7.38	0.09	0.07	0.03	-
南部地區	23.04	2.95	26.66	6.97	0.12	0.05	0.09	0.04
東部地區	20.70	1.96	24.34	7.53	0.36	-	0.38	0.33
金馬地區	24.50	3.97	28.78	4.01	0.31	0.31	-	-
<b>按年齡分</b>								
15-24歲	1.24	0.24	1.26	0.49	0.61	0.41	0.30	-
25-34歲	15.74	2.46	16.85	6.12	0.11	0.08	-	0.09
35-44歲	32.93	3.84	38.70	9.86	0.05	0.02	0.02	0.03
45-54歲	34.42	4.12	41.60	7.71	0.07	0.03	-	0.10
55-64歲	32.29	4.98	37.52	6.88	-	-	-	-
<b>按教育程度分</b>								
尚在求學者	0.52	-	0.76	0.04	0.61	0.40	0.31	-
非求學者	28.00	3.73	32.68	7.43	0.08	0.05	0.02	0.05
小學以下	26.62	4.17	29.65	8.06	-	-	-	-
國(初)中	29.47	3.56	34.48	8.79	0.01	-	-	0.04
高中(職)	29.35	3.37	34.79	8.34	0.11	0.07	0.03	0.06
專科	32.70	4.94	37.65	7.99	-	-	-	-
大學	23.28	3.01	27.45	5.89	0.11	0.07	0.04	0.03
研究所	32.91	6.26	36.71	6.55	0.20	0.12	-	0.26
<b>按婚姻狀況分</b>								
未婚	-	-	-	-	0.31	0.21	0.12	0.07
有配偶或同居伴侶	45.02	5.99	52.58	11.93	0.06	0.04	0.01	0.04
離婚或分居	-	-	-	-	0.05	-	0.08	-
喪偶	-	-	-	-	-	-	-	-
<b>按工作狀況分</b>								
有工作	25.06	4.14	27.77	7.23	0.11	0.08	0.03	0.04
工作型態								
全時工作	25.34	4.36	27.80	7.35	0.10	0.07	0.02	0.04
部分時間工作	22.64	2.26	27.49	6.17	0.18	0.10	0.11	-
從業身分								
雇主	28.59	1.88	34.44	11.24	0.24	-	0.36	-
自營業者	29.90	4.41	34.11	8.24	-	-	-	-
受政府僱用者	29.05	6.34	31.26	5.62	0.12	0.12	-	-
受私人僱用者	23.43	3.95	25.72	6.98	0.12	0.09	0.03	0.05
無酬家屬工作者	34.00	2.54	41.15	12.11	-	-	-	-
無工作	24.68	2.06	31.11	5.64	0.19	0.12	0.08	0.05

註：重要度=主要的比率×1+次要的比率×(2/3)+再次要的比率×(1/3)。

表34 婦女家庭一般家務處理者(續2)

中華民國108年6月底

單位：人；%；重要度

項目別	(外)祖父(母)				本人的父(母)			
	重要度	主要	次要	再次要	重要度	主要	次要	再次要
<b>總計</b>	<b>1.74</b>	<b>1.08</b>	<b>0.83</b>	<b>0.30</b>	<b>28.37</b>	<b>25.72</b>	<b>3.44</b>	<b>1.08</b>
<b>按地區分</b>								
北部地區	1.34	0.93	0.52	0.19	28.06	25.38	3.47	1.11
中部地區	2.29	1.23	1.33	0.52	29.80	27.56	2.89	0.91
南部地區	1.92	1.16	0.97	0.33	27.75	24.78	3.86	1.20
東部地區	2.00	1.62	0.57	-	29.67	26.66	3.93	1.15
金馬地區	0.81	0.54	0.12	0.58	19.34	17.14	3.04	0.55
<b>按年齡分</b>								
15-24歲	8.66	5.50	4.14	1.19	79.85	75.53	5.83	1.31
25-34歲	1.67	0.96	0.87	0.42	52.51	48.65	4.79	2.02
35-44歲	0.16	0.09	0.07	0.08	19.51	16.41	3.99	1.31
45-54歲	0.03	-	-	0.09	5.80	3.94	2.42	0.76
55-64歲	0.04	0.04	-	-	0.93	0.30	0.86	0.16
<b>按教育程度分</b>								
尚在求學者	9.41	5.88	4.76	1.03	83.06	79.18	5.26	1.11
非求學者	0.77	0.47	0.34	0.21	21.45	18.95	3.21	1.08
小學以下	-	-	-	-	1.10	0.44	0.99	-
國(初)中	0.17	0.12	-	0.17	5.99	5.04	1.23	0.40
高中(職)	0.81	0.56	0.25	0.25	13.48	11.28	2.87	0.86
專科	0.20	0.14	0.09	-	16.68	13.86	3.61	1.22
大學	1.42	0.83	0.72	0.32	38.89	35.36	4.52	1.57
研究所	0.22	-	0.26	0.13	27.56	25.07	3.01	1.43
<b>按婚姻狀況分</b>								
未婚	4.87	3.06	2.33	0.77	72.44	67.24	7.14	1.32
有配偶或同居伴侶	0.07	0.03	0.02	0.05	3.69	2.73	0.93	1.00
離婚或分居	0.20	-	0.22	0.16	18.73	13.92	6.74	0.94
喪偶	-	-	-	-	1.79	1.17	0.80	0.26
<b>按工作狀況分</b>								
有工作	1.07	0.64	0.52	0.26	28.70	25.80	3.70	1.31
工作型態								
全時工作	1.01	0.63	0.45	0.25	29.02	26.15	3.61	1.38
部分時間工作	1.59	0.76	1.08	0.33	25.96	22.71	4.48	0.77
從業身分								
雇主	0.12	-	-	0.36	11.44	9.81	2.10	0.69
自營作業者	0.49	0.23	0.23	0.34	12.31	9.64	3.44	1.13
受政府僱用者	1.19	0.37	1.05	0.35	28.70	25.41	4.09	1.69
受私人僱用者	1.19	0.76	0.52	0.25	32.32	29.30	3.85	1.34
無酬家屬工作者	0.26	0.26	-	-	5.70	4.94	0.90	0.47
無工作	2.74	1.74	1.32	0.36	27.87	25.60	3.04	0.73

註：重要度=主要的比率×1+次要的比率×(2/3)+再次要的比率×(1/3)。

表34 婦女家庭一般家務處理者(續3)

中華民國108年6月底

單位：人；%；重要度

項目別	配偶的父(母)				本人的兄弟姐妹或其配偶			
	重要度	主要	次要	再次要	重要度	主要	次要	再次要
<b>總計</b>	<b>4.63</b>	<b>3.08</b>	<b>1.72</b>	<b>1.21</b>	<b>6.58</b>	<b>1.08</b>	<b>5.13</b>	<b>6.24</b>
<b>按地區分</b>								
北部地區	4.24	2.90	1.41	1.23	6.23	1.07	4.78	5.92
中部地區	5.66	3.92	1.93	1.37	7.32	1.15	6.02	6.47
南部地區	4.32	2.65	2.02	0.96	6.59	1.03	4.99	6.70
東部地區	4.86	3.03	2.00	1.49	6.93	1.49	5.32	5.68
金馬地區	5.79	2.59	3.40	2.79	2.24	-	1.62	3.47
<b>按年齡分</b>								
15-24歲	0.62	0.51	0.12	0.09	14.05	1.01	11.00	17.12
25-34歲	8.18	6.23	2.07	1.71	11.27	1.13	9.08	12.26
35-44歲	9.87	6.44	3.77	2.78	5.03	1.15	3.94	3.77
45-54歲	2.85	1.43	1.70	0.85	3.23	1.28	2.23	1.39
55-64歲	0.50	0.18	0.38	0.20	1.91	0.81	1.46	0.39
<b>按教育程度分</b>								
尚在求學者	0.06	0.06	-	-	12.85	0.23	10.60	16.67
非求學者	5.21	3.46	1.94	1.36	5.78	1.19	4.43	4.92
小學以下	1.60	0.81	0.98	0.41	1.72	0.77	1.22	0.41
國(初)中	2.01	1.09	0.98	0.81	3.18	1.03	2.47	1.52
高中(職)	5.91	3.86	2.36	1.43	4.32	1.25	3.28	2.66
專科	7.04	4.93	2.37	1.59	4.95	1.27	3.73	3.57
大學	5.77	3.95	1.92	1.64	8.82	1.30	6.70	9.17
研究所	4.12	2.66	1.71	0.98	7.36	0.82	6.20	7.22
<b>按婚姻狀況分</b>								
未婚	-	-	-	-	16.40	2.43	12.94	16.02
有配偶或同居伴侶	8.26	5.54	2.99	2.16	0.75	0.14	0.55	0.73
離婚或分居	-	-	-	-	6.65	2.28	4.46	4.18
喪偶	1.65	0.37	1.80	0.25	1.76	0.48	1.56	0.71
<b>按工作狀況分</b>								
有工作	6.15	4.48	1.76	1.49	7.23	1.41	5.55	6.37
工作型態								
全時工作	6.55	4.84	1.78	1.56	7.38	1.50	5.63	6.38
部分時間工作	2.62	1.30	1.54	0.89	5.94	0.65	4.78	6.32
從業身分								
雇主	5.87	4.00	1.22	3.17	2.73	1.06	2.00	1.02
自營業者	4.56	3.01	1.25	2.14	3.44	0.33	3.12	3.10
受政府僱用者	4.85	3.24	1.84	1.16	6.31	1.16	4.72	6.03
受私人僱用者	6.62	4.95	1.80	1.42	8.13	1.63	6.16	7.19
無酬家屬工作者	4.11	2.05	2.49	1.19	3.62	0.63	3.53	1.92
無工作	2.32	0.95	1.67	0.77	5.59	0.58	4.49	6.04

註：重要度=主要的比率 $\times$ 1+次要的比率 $\times$ (2/3)+再次要的比率 $\times$ (1/3)。

表34 婦女家庭一般家務處理者(續4)

中華民國108年6月底

單位：人；%；重要度

項目別	配偶的兄弟姐妹或其配偶				子女或其配偶			
	重要度	主要	次要	再次要	重要度	主要	次要	再次要
<b>總計</b>	<b>0.37</b>	<b>0.11</b>	<b>0.24</b>	<b>0.29</b>	<b>10.28</b>	<b>0.97</b>	<b>9.35</b>	<b>9.24</b>
<b>按地區分</b>								
北部地區	0.26	0.05	0.19	0.24	9.19	0.70	8.08	9.30
中部地區	0.48	0.15	0.33	0.34	11.13	1.06	10.29	9.62
南部地區	0.45	0.19	0.20	0.36	11.35	1.15	10.89	8.81
東部地區	0.42	-	0.62	-	12.15	3.77	8.26	8.61
金馬地區	0.36	-	0.55	-	6.70	-	4.72	10.67
<b>按年齡分</b>								
15-24歲	0.02	-	-	0.05	0.01	-	-	0.04
25-34歲	0.50	0.13	0.38	0.35	0.77	0.11	0.62	0.73
35-44歲	0.64	0.15	0.47	0.51	7.40	0.22	6.05	9.46
45-54歲	0.41	0.19	0.22	0.23	17.51	1.05	15.65	18.08
55-64歲	0.16	0.06	0.04	0.23	22.32	3.23	21.41	14.45
<b>按教育程度分</b>								
尚在求學者	-	-	-	-	0.17	-	0.20	0.09
非求學者	0.41	0.13	0.27	0.33	11.56	1.09	10.50	10.40
小學以下	0.08	-	0.08	0.08	30.65	7.08	29.72	11.29
國(初)中	0.59	0.32	0.33	0.15	22.45	2.56	22.28	15.12
高中(職)	0.38	0.14	0.16	0.39	13.93	1.11	13.21	12.04
專科	0.60	0.06	0.51	0.60	10.84	0.52	8.71	13.54
大學	0.39	0.12	0.27	0.29	3.80	0.05	2.82	5.62
研究所	0.23	-	0.27	0.14	5.49	0.07	3.03	10.21
<b>按婚姻狀況分</b>								
未婚	-	-	-	-	0.14	-	0.16	0.09
有配偶或同居伴侶	0.63	0.18	0.42	0.51	13.63	0.94	10.90	16.26
離婚或分居	-	-	-	-	19.65	2.59	24.48	2.25
喪偶	0.47	0.29	0.18	0.18	38.95	7.72	45.89	1.91
<b>按工作狀況分</b>								
有工作	0.41	0.13	0.26	0.34	9.52	0.84	8.32	9.40
工作型態								
全時工作	0.43	0.14	0.27	0.35	9.22	0.77	7.99	9.35
部分時間工作	0.23	-	0.21	0.28	12.24	1.49	11.23	9.78
從業身分								
雇主	0.73	-	0.87	0.43	14.86	3.02	11.11	13.30
自營業者	0.10	-	0.09	0.13	16.21	1.55	15.18	13.61
受政府僱用者	0.19	-	-	0.57	7.93	0.57	4.50	13.08
受私人僱用者	0.48	0.17	0.29	0.34	8.37	0.70	7.50	8.02
無酬家屬工作者	0.35	-	0.36	0.32	17.40	1.29	16.71	14.89
無工作	0.30	0.09	0.20	0.21	11.43	1.17	10.90	9.01

註：重要度=主要的比率 $\times$ 1+次要的比率 $\times$ (2/3)+再次要的比率 $\times$ (1/3)。

表34 婦女家庭一般家務處理者(續5)

中華民國108年6月底

單位：人；%；重要度

項目別	孫子女或其配偶				姪(女)、甥(女)或其配偶			
	重要度	主要	次要	再次要	重要度	主要	次要	再次要
<b>總計</b>	<b>0.12</b>	<b>0.01</b>	<b>0.09</b>	<b>0.15</b>	<b>0.13</b>	<b>0.03</b>	<b>0.05</b>	<b>0.17</b>
<b>按地區分</b>								
北部地區	0.10	0.01	0.07	0.12	0.08	0.02	0.04	0.08
中部地區	0.10	0.03	0.06	0.11	0.09	-	0.07	0.14
南部地區	0.15	-	0.13	0.19	0.24	0.08	0.07	0.37
東部地區	0.37	-	0.30	0.52	0.22	0.16	-	0.16
金馬地區	-	-	-	-	0.03	-	-	0.09
<b>按年齡分</b>								
15-24歲	-	-	-	-	-	-	-	-
25-34歲	-	-	-	-	0.13	0.09	-	0.12
35-44歲	0.03	0.03	-	-	0.15	0.03	0.05	0.27
45-54歲	0.09	0.03	0.08	0.04	0.20	0.03	0.11	0.31
55-64歲	0.45	-	0.35	0.65	0.11	0.02	0.08	0.11
<b>按教育程度分</b>								
尚在求學者	-	-	-	-	-	-	-	-
非求學者	0.14	0.01	0.10	0.16	0.14	0.04	0.06	0.20
小學以下	1.41	0.13	1.02	1.80	0.20	0.08	0.08	0.19
國(初)中	0.26	-	0.26	0.27	0.21	0.06	0.17	0.12
高中(職)	0.09	0.02	0.06	0.09	0.17	0.09	-	0.26
專科	-	-	-	-	0.13	-	0.06	0.28
大學	0.02	-	-	0.05	0.10	-	0.06	0.17
研究所	-	-	-	-	0.08	-	0.12	-
<b>按婚姻狀況分</b>								
未婚	0.01	-	0.02	-	0.23	0.06	0.08	0.34
有配偶或同居伴侶	0.09	-	0.07	0.13	0.05	-	0.04	0.06
離婚或分居	0.31	0.10	0.06	0.51	0.20	0.11	-	0.26
喪偶	1.25	0.15	1.11	1.09	0.24	0.10	0.14	0.15
<b>按工作狀況分</b>								
有工作	0.10	0.02	0.07	0.09	0.12	0.03	0.03	0.20
工作型態								
全時工作	0.08	0.01	0.06	0.08	0.11	0.03	0.02	0.19
部分時間工作	0.28	0.09	0.20	0.17	0.18	-	0.11	0.31
從業身分								
雇主	0.16	-	-	0.49	-	-	-	-
自營業者	0.31	-	0.29	0.34	0.23	0.16	-	0.21
受政府僱用者	0.06	-	-	0.18	0.22	-	0.12	0.42
受私人僱用者	0.06	0.03	0.04	0.04	0.09	0.02	0.01	0.18
無酬家屬工作者	0.30	-	0.45	-	0.24	-	0.37	-
無工作	0.15	-	0.12	0.23	0.14	0.04	0.08	0.14

註：重要度=主要的比率×1+次要的比率×(2/3)+再次要的比率×(1/3)。

表34 婦女家庭一般家務處理者(續6)

中華民國108年6月底

單位：人；%；重要度

項目別	其他親屬				外籍幫傭			
	重要度	主要	次要	再次要	重要度	主要	次要	再次要
<b>總計</b>	<b>0.81</b>	<b>0.35</b>	<b>0.46</b>	<b>0.45</b>	<b>1.20</b>	<b>0.88</b>	<b>0.40</b>	<b>0.18</b>
<b>按地區分</b>								
北部地區	0.68	0.35	0.32	0.38	1.27	0.90	0.47	0.15
中部地區	0.85	0.33	0.51	0.54	1.06	0.77	0.32	0.25
南部地區	1.02	0.39	0.69	0.51	1.13	0.93	0.25	0.10
東部地區	0.30	0.16	0.21	-	2.39	1.13	1.40	1.01
金馬地區	1.20	0.85	0.20	0.64	0.52	0.09	0.56	0.15
<b>按年齡分</b>								
15-24歲	2.34	1.11	1.44	0.79	1.27	0.85	0.51	0.22
25-34歲	0.92	0.48	0.32	0.66	0.88	0.65	0.33	0.04
35-44歲	0.46	0.21	0.29	0.15	1.03	0.74	0.32	0.21
45-54歲	0.47	0.10	0.33	0.45	1.31	0.94	0.42	0.28
55-64歲	0.29	0.07	0.17	0.32	1.52	1.18	0.43	0.15
<b>按教育程度分</b>								
尚在求學者	2.47	1.29	1.35	0.84	1.40	0.94	0.63	0.13
非求學者	0.60	0.23	0.35	0.40	1.18	0.87	0.37	0.19
小學以下	0.13	-	-	0.40	1.28	1.15	0.12	0.16
國(初)中	0.55	0.15	0.39	0.43	0.73	0.59	0.18	0.06
高中(職)	0.58	0.25	0.35	0.31	0.89	0.63	0.33	0.09
專科	0.68	0.22	0.45	0.46	0.95	0.63	0.38	0.23
大學	0.75	0.35	0.37	0.46	1.54	1.17	0.42	0.26
研究所	0.24	-	0.19	0.32	1.93	1.27	0.76	0.43
<b>按婚姻狀況分</b>								
未婚	1.71	0.82	0.92	0.83	1.33	1.00	0.42	0.16
有配偶或同居伴侶	0.27	0.10	0.13	0.26	1.17	0.83	0.41	0.22
離婚或分居	0.79	0.19	0.79	0.19	0.47	0.47	-	-
喪偶	0.39	-	0.52	0.13	1.73	1.16	0.77	0.17
<b>按工作狀況分</b>								
有工作	0.79	0.35	0.42	0.48	1.11	0.84	0.30	0.20
工作型態								
全時工作	0.80	0.34	0.43	0.50	1.10	0.83	0.32	0.17
部分時間工作	0.79	0.42	0.40	0.30	1.21	0.97	0.16	0.38
從業身分								
雇主	1.41	0.91	0.46	0.57	4.35	2.79	1.91	0.87
自營業者	0.92	0.38	0.64	0.36	1.39	1.14	0.31	0.12
受政府僱用者	0.43	-	0.55	0.18	1.23	1.02	0.23	0.18
受私人僱用者	0.83	0.39	0.40	0.52	0.96	0.71	0.28	0.20
無酬家屬工作者	0.26	-	-	0.79	1.08	1.08	-	-
無工作	0.83	0.35	0.51	0.40	1.34	0.93	0.54	0.16

註：重要度=主要的比率 $\times$ 1+次要的比率 $\times$ (2/3)+再次要的比率 $\times$ (1/3)。

表34 婦女家庭一般家務處理者(續7)

中華民國108年6月底

單位：人；%；重要度

項目別	本國幫傭				家人均攤			
	重要度	主要	次要	再次要	重要度	主要	次要	再次要
<b>總計</b>	<b>0.35</b>	<b>0.21</b>	<b>0.13</b>	<b>0.13</b>	<b>6.81</b>	<b>4.82</b>	<b>2.12</b>	<b>1.73</b>
<b>按地區分</b>								
北部地區	0.41	0.26	0.16	0.13	6.72	5.01	1.78	1.57
中部地區	0.17	0.07	0.04	0.22	8.14	4.88	3.71	2.38
南部地區	0.43	0.27	0.20	0.08	5.44	4.04	1.38	1.44
東部地區	-	-	-	-	6.96	6.55	-	1.25
金馬地區	-	-	-	-	19.20	15.22	4.54	2.87
<b>按年齡分</b>								
15-24歲	0.22	0.11	0.13	0.05	8.84	5.54	4.06	1.77
25-34歲	0.24	0.16	0.05	0.13	9.42	7.05	2.66	1.82
35-44歲	0.47	0.33	0.14	0.13	6.56	4.84	1.54	2.06
45-54歲	0.43	0.25	0.15	0.24	5.57	3.81	1.55	2.16
55-64歲	0.31	0.15	0.19	0.11	4.53	3.32	1.40	0.83
<b>按教育程度分</b>								
尚在求學者	0.31	0.16	0.19	0.07	8.26	4.96	4.12	1.64
非求學者	0.35	0.22	0.13	0.14	6.63	4.80	1.87	1.75
小學以下	0.09	-	0.14	-	4.34	3.16	1.06	1.44
國(初)中	0.06	-	0.09	-	4.98	3.69	1.43	1.02
高中(職)	0.22	0.15	0.06	0.07	6.79	4.81	1.99	1.97
專科	0.31	0.14	0.23	0.06	6.87	5.09	1.69	1.95
大學	0.45	0.31	0.11	0.20	7.31	5.34	2.07	1.77
研究所	1.21	0.75	0.34	0.69	6.83	4.89	2.06	1.69
<b>按婚姻狀況分</b>								
未婚	0.21	0.11	0.11	0.09	8.28	5.48	3.32	1.76
有配偶或同居伴侶	0.43	0.29	0.13	0.15	6.32	4.71	1.52	1.80
離婚或分居	0.44	0.12	0.39	0.19	5.18	4.22	0.94	1.01
喪偶	0.23	0.17	-	0.17	3.29	1.46	1.90	1.70
<b>按工作狀況分</b>								
有工作	0.38	0.25	0.14	0.13	7.89	5.88	2.02	2.00
工作型態								
全時工作	0.40	0.26	0.15	0.12	7.89	5.87	2.07	1.93
部分時間工作	0.26	0.13	0.08	0.23	7.86	5.93	1.59	2.59
從業身分								
雇主	1.30	0.57	0.75	0.69	8.50	6.12	1.34	4.44
自營作業者	0.47	0.32	0.16	0.13	6.35	4.42	1.75	2.29
受政府僱用者	0.82	0.61	0.27	0.10	7.02	5.40	1.84	1.17
受私人僱用者	0.29	0.18	0.11	0.12	8.16	6.15	2.03	1.98
無酬家屬工作者	0.30	0.30	-	-	8.44	5.18	3.70	2.37
無工作	0.29	0.16	0.13	0.14	5.18	3.22	2.27	1.33

註：重要度=主要的比率 $\times$ 1+次要的比率 $\times$ (2/3)+再次要的比率 $\times$ (1/3)。

表34 婦女家庭一般家務處理者(續完)

中華民國108年6月底

單位：人；%；重要度

項目別	其他(非親屬)			
	重要度	主要	次要	再次要
<b>總計</b>	<b>0.27</b>	<b>0.11</b>	<b>0.19</b>	<b>0.12</b>
<b>按地區分</b>				
北部地區	0.25	0.10	0.15	0.16
中部地區	0.13	0.02	0.16	0.02
南部地區	0.42	0.19	0.28	0.14
東部地區	0.12	0.12	-	-
金馬地區	1.19	0.83	0.54	-
<b>按年齡分</b>				
15-24歲	0.41	0.18	0.33	0.02
25-34歲	0.29	0.15	0.14	0.14
35-44歲	0.31	0.12	0.25	0.08
45-54歲	0.23	0.09	0.11	0.20
55-64歲	0.16	0.04	0.13	0.12
<b>按教育程度分</b>				
尚在求學者	0.36	0.23	0.19	0.03
非求學者	0.26	0.09	0.19	0.13
小學以下	0.04	-	-	0.12
國(初)中	0.21	0.06	0.16	0.14
高中(職)	0.40	0.17	0.26	0.18
專科	0.17	0.17	-	-
大學	0.20	0.04	0.21	0.04
研究所	0.38	-	0.32	0.50
<b>按婚姻狀況分</b>				
未婚	0.41	0.14	0.37	0.07
有配偶或同居伴侶	0.12	0.06	0.05	0.07
離婚或分居	0.90	0.45	0.41	0.52
喪偶	0.27	-	0.17	0.47
<b>按工作狀況分</b>				
有工作	0.30	0.12	0.20	0.12
工作型態				
全時工作	0.29	0.11	0.20	0.13
部分時間工作	0.37	0.23	0.18	0.05
從業身分				
雇主	0.96	0.96	-	-
自營作業者	0.36	0.13	0.19	0.30
受政府僱用者	0.12	-	0.12	0.12
受私人僱用者	0.30	0.11	0.23	0.09
無酬家屬工作者	0.15	-	-	0.45
無工作	0.24	0.09	0.17	0.10

註：重要度=主要的比率×1+次要的比率×(2/3)+再次要的比率×(1/3)。

表35 婦女每天無酬照顧未滿12歲兒童所需花費時間

中華民國108年6月底

單位：人；%；小時

項目別	總計		沒有從事 無酬照顧	有從事無酬照顧及時間		
	人數	百分比		合計	未滿2小時	2~未滿4 小時
<b>總計</b>	<b>8,520,730</b>	<b>100.00</b>	<b>75.81</b>	<b>24.19</b>	<b>3.41</b>	<b>10.47</b>
<b>按地區分</b>						
北部地區	3,933,796	100.00	74.31	25.69	3.17	11.32
中部地區	2,062,810	100.00	76.88	23.12	3.74	10.27
南部地區	2,277,773	100.00	77.60	22.40	3.38	9.54
東部地區	188,094	100.00	76.32	23.68	4.28	6.13
金馬地區	58,257	100.00	66.97	33.03	7.03	10.04
<b>按年齡分</b>						
15-24歲	1,353,775	100.00	95.97	4.03	1.62	1.15
25-34歲	1,572,166	100.00	69.77	30.23	2.90	13.96
35-44歲	1,990,152	100.00	49.23	50.77	6.13	23.90
45-54歲	1,827,410	100.00	88.06	11.94	2.35	5.23
55-64歲	1,777,227	100.00	82.94	17.06	3.30	4.81
<b>按教育程度分</b>						
尚在求學者	957,061	100.00	97.47	2.53	1.64	0.56
非求學者	7,563,669	100.00	73.07	26.93	3.64	11.72
小學以下	378,423	100.00	75.11	24.89	5.79	8.91
國(初)中	903,847	100.00	76.93	23.07	5.05	7.43
高中(職)	2,341,329	100.00	75.87	24.13	3.85	10.82
專科	1,003,093	100.00	71.78	28.22	4.01	14.43
大學	2,400,064	100.00	70.55	29.45	2.52	12.57
研究所	536,913	100.00	66.54	33.46	3.14	15.99
<b>按婚姻狀況分</b>						
未婚	2,950,593	100.00	96.61	3.39	1.65	1.25
有配偶或同居伴侶	4,714,933	100.00	62.38	37.62	4.22	16.50
離婚或分居	536,604	100.00	76.67	23.33	5.31	10.62
喪偶	318,600	100.00	80.37	19.63	4.56	6.29
<b>按工作狀況分</b>						
有工作	5,133,760	100.00	75.40	24.60	4.44	15.11
工作型態						
全時工作	4,608,808	100.00	75.48	24.52	4.69	15.86
部分時間工作	524,952	100.00	74.69	25.31	2.32	8.49
從業身分						
雇主	116,366	100.00	75.65	24.35	2.20	9.66
自營作業者	498,757	100.00	74.04	25.96	3.85	10.24
受政府僱用者	505,257	100.00	73.46	26.54	4.14	17.59
受私人僱用者	3,851,231	100.00	75.83	24.17	4.63	15.82
無酬家屬工作者	162,149	100.00	75.39	24.61	4.48	9.53
無工作	3,386,970	100.00	76.42	23.58	1.85	3.43

表35 婦女每天無酬照顧未滿12歲兒童所需花費時間(續)

中華民國108年6月底

單位：人；%；小時

項目別	有從事無酬照顧及時間				
	4~未滿6 小時	6~未滿8 小時	8~未滿10 小時	10小時 以上	平均每天 花費時數
<b>總計</b>	<b>3.79</b>	<b>3.24</b>	<b>1.64</b>	<b>1.65</b>	<b>4.28</b>
<b>按地區分</b>					
北部地區	4.00	3.58	1.77	1.85	4.40
中部地區	3.33	3.12	1.44	1.22	4.06
南部地區	3.65	2.80	1.55	1.48	4.20
東部地區	4.86	2.79	1.86	3.77	5.02
金馬地區	7.62	3.07	2.37	2.91	4.23
<b>按年齡分</b>					
15-24歲	0.37	0.23	0.13	0.53	3.71
25-34歲	5.07	2.99	2.52	2.80	4.60
35-44歲	7.93	5.95	3.18	3.69	4.28
45-54歲	1.89	1.67	0.47	0.33	3.64
55-64歲	2.57	4.34	1.49	0.56	4.36
<b>按教育程度分</b>					
尚在求學者	0.17	0.06	0.11	-	1.85
非求學者	4.24	3.64	1.83	1.86	4.31
小學以下	3.07	4.73	1.93	0.47	3.78
國(初)中	3.79	4.25	1.34	1.21	4.16
高中(職)	3.67	3.22	1.35	1.22	3.99
專科	5.13	2.46	0.89	1.28	3.81
大學	4.91	3.92	2.65	2.89	4.79
研究所	3.72	4.62	2.83	3.16	4.70
<b>按婚姻狀況分</b>					
未婚	0.28	0.13	-	0.08	2.26
有配偶或同居伴侶	6.06	5.27	2.73	2.84	4.47
離婚或分居	3.62	2.20	1.11	0.47	3.46
喪偶	2.96	3.76	1.59	0.48	3.91
<b>按工作狀況分</b>					
有工作	4.18	0.63	0.15	0.08	2.92
工作型態					
全時工作	3.66	0.22	0.02	0.06	2.75
部分時間工作	8.74	4.21	1.24	0.32	4.35
從業身分					
雇主	10.27	1.83	0.40	-	3.59
自營作業者	7.99	3.04	0.45	0.39	3.76
受政府僱用者	4.46	0.29	-	0.06	2.82
受私人僱用者	3.27	0.29	0.11	0.05	2.77
無酬家屬工作者	8.79	1.44	0.38	-	3.38
無工作	3.19	7.19	3.90	4.02	6.45

表36 婦女每天無酬照顧65歲以上家人所需花費時間

中華民國108年6月底

單位：人；%；小時

項目別	總計		沒有從事 無酬照顧	有從事無酬照顧及時間		
	人數	百分比		合計	未滿2小時	2~未滿4 小時
<b>總計</b>	<b>8,520,730</b>	<b>100.00</b>	<b>90.17</b>	<b>9.83</b>	<b>4.65</b>	<b>3.33</b>
<b>按地區分</b>						
北部地區	3,933,796	100.00	89.72	10.28	4.97	3.30
中部地區	2,062,810	100.00	91.41	8.59	4.19	2.89
南部地區	2,277,773	100.00	89.99	10.01	4.53	3.61
東部地區	188,094	100.00	90.28	9.72	4.09	4.18
金馬地區#	58,257	100.00	83.84	16.16	6.18	7.44
<b>按年齡分</b>						
15-24歲	1,353,775	100.00	96.66	3.34	2.41	0.82
25-34歲	1,572,166	100.00	96.22	3.78	2.89	0.72
35-44歲	1,990,152	100.00	91.60	8.40	5.51	2.14
45-54歲	1,827,410	100.00	83.01	16.99	7.65	6.48
55-64歲	1,777,227	100.00	85.66	14.34	3.89	5.65
<b>按教育程度分</b>						
尚在求學者	957,061	100.00	97.59	2.41	1.83	0.39
非求學者	7,563,669	100.00	89.24	10.76	5.01	3.70
小學以下	378,423	100.00	90.44	9.56	2.79	3.51
國(初)中	903,847	100.00	88.92	11.08	3.61	4.01
高中(職)	2,341,329	100.00	87.76	12.24	5.17	4.53
專科	1,003,093	100.00	86.70	13.30	7.00	4.75
大學	2,400,064	100.00	91.52	8.48	5.05	2.26
研究所	536,913	100.00	89.82	10.18	4.38	4.20
<b>按婚姻狀況分</b>						
未婚	2,950,593	100.00	93.65	6.35	3.23	1.94
有配偶或同居伴侶	4,714,933	100.00	88.12	11.88	5.74	3.97
離婚或分居	536,604	100.00	88.04	11.96	4.95	4.66
喪偶	318,600	100.00	92.06	7.94	1.30	4.60
<b>按工作狀況分</b>						
有工作	5,133,760	100.00	90.92	9.08	5.51	3.01
工作型態						
全時工作	4,608,808	100.00	91.16	8.84	5.55	2.94
部分時間工作	524,952	100.00	88.83	11.17	5.14	3.65
從業身分						
雇主	116,366	100.00	85.24	14.76	5.13	6.61
自營作業者	498,757	100.00	89.72	10.28	5.14	3.76
受政府僱用者	505,257	100.00	88.27	11.73	7.44	3.78
受私人僱用者	3,851,231	100.00	91.74	8.26	5.36	2.57
無酬家屬工作者	162,149	100.00	87.53	12.47	4.53	6.30
無工作	3,386,970	100.00	89.04	10.96	3.36	3.82

註：「#」之樣本數不足30，代表性恐有不足，引用時請審慎。

表36 婦女每天無酬照顧65歲以上家人所需花費時間(續)

中華民國108年6月底

單位：人；%；小時

項目別	有從事無酬照顧及時間				
	4~未滿6 小時	6~未滿8 小時	8~未滿10 小時	10小時 以上	平均每天 花費時數
<b>總計</b>	<b>0.95</b>	<b>0.59</b>	<b>0.15</b>	<b>0.16</b>	<b>2.40</b>
<b>按地區分</b>					
北部地區	0.93	0.68	0.19	0.20	2.44
中部地區	0.82	0.49	0.14	0.06	2.30
南部地區	1.10	0.51	0.10	0.15	2.39
東部地區	0.34	0.81	-	0.31	2.55
金馬地區#	2.54	-	-	-	2.24
<b>按年齡分</b>					
15-24歲	0.09	0.02	-	-	1.36
25-34歲	0.13	0.05	-	-	1.40
35-44歲	0.52	0.17	0.03	0.02	1.69
45-54歲	1.70	0.88	0.15	0.13	2.34
55-64歲	2.04	1.66	0.51	0.59	3.36
<b>按教育程度分</b>					
尚在求學者	0.19	-	-	-	1.38
非求學者	1.05	0.66	0.16	0.18	2.43
小學以下	1.62	1.27	-	0.37	3.26
國(初)中	1.91	0.95	0.23	0.37	3.04
高中(職)	1.22	0.73	0.29	0.29	2.64
專科	0.69	0.66	0.11	0.09	2.07
大學	0.70	0.39	0.05	0.04	1.95
研究所	0.66	0.70	0.24	-	2.30
<b>按婚姻狀況分</b>					
未婚	0.58	0.41	0.06	0.13	2.39
有配偶或同居伴侶	1.19	0.67	0.20	0.13	2.33
離婚或分居	0.82	1.18	0.13	0.22	2.61
喪偶	1.05	0.07	0.17	0.75	3.40
<b>按工作狀況分</b>					
有工作	0.45	0.11	-	-	1.70
工作型態					
全時工作	0.33	0.02	-	-	1.60
部分時間工作	1.50	0.88	-	-	2.39
從業身分					
雇主	3.02	-	-	-	2.36
自營作業者	1.18	0.21	-	-	2.08
受政府僱用者	0.23	0.28	-	-	1.66
受私人僱用者	0.25	0.09	-	-	1.57
無酬家屬工作者	1.64	-	-	-	2.26
無工作	1.72	1.31	0.37	0.39	3.28

註：「#」之樣本數不足30，代表性恐有不足，引用時請審慎。

表37 婦女每天無酬照顧12至64歲家人所需花費時間

中華民國108年6月底

單位：人；%；小時

項目別	總計		沒有從事 無酬照顧	有從事無酬照顧及時間		
	人數	百分比		合計	未滿2小時	2~未滿4 小時
<b>總計</b>	<b>8,520,730</b>	<b>100.00</b>	<b>95.78</b>	<b>4.22</b>	<b>2.23</b>	<b>1.23</b>
<b>按地區分</b>						
北部地區	3,933,796	100.00	95.92	4.08	2.09	1.27
中部地區	2,062,810	100.00	96.15	3.85	2.34	0.88
南部地區	2,277,773	100.00	95.27	4.73	2.40	1.47
東部地區#	188,094	100.00	95.51	4.49	2.03	1.57
金馬地區#	58,257	100.00	94.20	5.80	2.33	0.86
<b>按年齡分</b>						
15-24歲	1,353,775	100.00	98.45	1.55	1.14	0.28
25-34歲	1,572,166	100.00	96.96	3.04	2.05	0.74
35-44歲	1,990,152	100.00	94.14	5.86	3.68	1.75
45-54歲	1,827,410	100.00	94.37	5.63	2.35	2.08
55-64歲	1,777,227	100.00	96.00	4.00	1.49	0.95
<b>按教育程度分</b>						
尚在求學者#	957,061	100.00	98.70	1.30	0.87	0.37
非求學者	7,563,669	100.00	95.41	4.59	2.41	1.34
小學以下	378,423	100.00	93.72	6.28	2.81	1.09
國(初)中	903,847	100.00	94.13	5.87	2.35	1.86
高中(職)	2,341,329	100.00	95.47	4.53	2.19	1.60
專科	1,003,093	100.00	94.73	5.27	3.30	1.36
大學	2,400,064	100.00	96.09	3.91	2.34	1.06
研究所#	536,913	100.00	96.77	3.23	1.74	0.72
<b>按婚姻狀況分</b>						
未婚	2,950,593	100.00	97.94	2.06	1.31	0.48
有配偶或同居伴侶	4,714,933	100.00	94.54	5.46	2.75	1.70
離婚或分居	536,604	100.00	94.59	5.41	3.13	1.64
喪偶#	318,600	100.00	96.15	3.85	1.68	0.57
<b>按工作狀況分</b>						
有工作	5,133,760	100.00	95.99	4.01	2.69	1.11
工作型態						
全時工作	4,608,808	100.00	96.14	3.86	2.78	0.94
部分時間工作	524,952	100.00	94.74	5.26	1.91	2.57
從業身分						
雇主#	116,366	100.00	95.72	4.28	3.15	1.14
自營作業者	498,757	100.00	94.81	5.19	2.76	1.38
受政府僱用者	505,257	100.00	96.02	3.98	2.91	1.06
受私人僱用者	3,851,231	100.00	96.16	3.84	2.66	1.04
無酬家屬工作者#	162,149	100.00	95.74	4.26	2.09	2.17
無工作	3,386,970	100.00	95.46	4.54	1.55	1.42

註：「#」之樣本數不足30，代表性恐有不足，引用時請審慎。

表37 婦女每天無酬照顧12至64歲家人所需花費時間(續)

中華民國108年6月底

單位：人；%；小時

項目別	有從事無酬照顧及時間				
	4~未滿6 小時	6~未滿8 小時	8~未滿10 小時	10小時 以上	平均每天 花費時數
<b>總計</b>	<b>0.36</b>	<b>0.25</b>	<b>0.08</b>	<b>0.06</b>	<b>2.38</b>
<b>按地區分</b>					
北部地區	0.35	0.24	0.10	0.03	2.41
中部地區	0.43	0.17	-	0.02	2.02
南部地區	0.28	0.31	0.13	0.13	2.55
東部地區#	0.37	0.52	-	-	2.39
金馬地區#	1.72	-	-	0.90	3.98
<b>按年齡分</b>					
15-24歲	0.09	0.04	-	-	1.40
25-34歲	0.19	0.06	-	0.01	1.68
35-44歲	0.28	0.13	0.03	-	1.78
45-54歲	0.48	0.39	0.18	0.15	2.86
55-64歲	0.70	0.57	0.17	0.11	3.42
<b>按教育程度分</b>					
尚在求學者#	-	0.05	-	-	1.47
非求學者	0.41	0.27	0.09	0.07	2.41
小學以下	1.11	0.78	0.18	0.31	3.27
國(初)中	0.96	0.37	0.11	0.21	2.99
高中(職)	0.27	0.30	0.08	0.08	2.48
專科	0.40	0.21	-	-	1.82
大學	0.30	0.16	0.04	-	2.04
研究所#	0.09	0.23	0.46	-	2.83
<b>按婚姻狀況分</b>					
未婚	0.20	0.05	0.02	0.01	1.86
有配偶或同居伴侶	0.44	0.38	0.08	0.10	2.49
離婚或分居	0.29	0.13	0.21	-	2.06
喪偶#	0.80	0.36	0.44	-	3.35
<b>按工作狀況分</b>					
有工作	0.20	0.01	-	-	1.56
工作型態					
全時工作	0.15	-	-	-	1.42
部分時間工作	0.70	0.09	-	-	2.42
從業身分					
雇主#	-	-	-	-	1.30
自營作業者	1.05	-	-	-	2.08
受政府僱用者	-	-	-	-	1.44
受私人僱用者	0.13	0.01	-	-	1.48
無酬家屬工作者#	-	-	-	-	1.72
無工作	0.61	0.61	0.21	0.15	3.48

註：「#」之樣本數不足30，代表性恐有不足，引用時請審慎。

表38 婦女每天無酬做家务所需花費時間

中華民國108年6月底

單位：人；%；小時

項目別	總計		沒有從事 無酬家務	有從事無酬家務及時間		
	人數	百分比		合計	未滿2小時	2~未滿4 小時
<b>總計</b>	<b>8,520,730</b>	<b>100.00</b>	<b>6.10</b>	<b>93.90</b>	<b>49.77</b>	<b>35.10</b>
<b>按地區分</b>						
北部地區	3,933,796	100.00	5.96	94.04	50.40	34.27
中部地區	2,062,810	100.00	7.14	92.86	47.73	36.94
南部地區	2,277,773	100.00	5.07	94.93	52.15	34.33
東部地區	188,094	100.00	10.61	89.39	37.31	38.95
金馬地區	58,257	100.00	4.56	95.44	27.29	44.17
<b>按年齡分</b>						
15-24歲	1,353,775	100.00	19.99	80.01	71.36	8.06
25-34歲	1,572,166	100.00	8.36	91.64	70.33	19.86
35-44歲	1,990,152	100.00	2.51	97.49	53.55	36.62
45-54歲	1,827,410	100.00	1.30	98.70	35.73	49.63
55-64歲	1,777,227	100.00	2.49	97.51	25.36	52.55
<b>按教育程度分</b>						
尚在求學者	957,061	100.00	22.21	77.79	70.73	6.93
非求學者	7,563,669	100.00	4.07	95.93	47.12	38.67
小學以下	378,423	100.00	4.53	95.47	28.39	51.45
國(初)中	903,847	100.00	2.42	97.58	31.02	50.41
高中(職)	2,341,329	100.00	3.79	96.21	40.20	43.31
專科	1,003,093	100.00	2.17	97.83	49.72	39.61
大學	2,400,064	100.00	5.76	94.24	59.56	28.78
研究所	536,913	100.00	3.65	96.35	57.20	32.09
<b>按婚姻狀況分</b>						
未婚	2,950,593	100.00	14.49	85.51	70.65	14.00
有配偶或同居伴侶	4,714,933	100.00	1.41	98.59	38.24	46.21
離婚或分居	536,604	100.00	3.05	96.95	48.76	41.38
喪偶	318,600	100.00	3.10	96.90	28.85	55.62
<b>按工作狀況分</b>						
有工作	5,133,760	100.00	4.68	95.32	59.43	32.60
工作型態						
全時工作	4,608,808	100.00	4.60	95.40	61.15	31.65
部分時間工作	524,952	100.00	5.46	94.54	44.35	40.92
從業身分						
雇主	116,366	100.00	2.50	97.50	48.17	46.30
自營作業者	498,757	100.00	3.75	96.25	43.62	46.33
受政府僱用者	505,257	100.00	4.48	95.52	61.43	31.91
受私人僱用者	3,851,231	100.00	5.04	94.96	62.61	29.73
無酬家屬工作者	162,149	100.00	1.27	98.73	34.38	50.80
無工作	3,386,970	100.00	8.25	91.75	35.14	38.90

表38 婦女每天無酬做家務所需花費時間(續)

中華民國108年6月底

單位：人；%；小時

項目別	有從事無酬家務及時間				
	4~未滿6 小時	6~未滿8 小時	8~未滿10 小時	10小時 以上	平均每天 花費時數
<b>總計</b>	<b>7.25</b>	<b>1.18</b>	<b>0.53</b>	<b>0.05</b>	<b>1.84</b>
<b>按地區分</b>					
北部地區	7.39	1.28	0.65	0.04	1.84
中部地區	7.18	0.80	0.20	0.03	1.85
南部地區	6.58	1.35	0.47	0.04	1.80
東部地區	9.86	1.67	0.81	0.78	2.22
金馬地區	17.87	0.67	5.44	-	2.60
<b>按年齡分</b>					
15-24歲	0.56	-	-	0.03	0.88
25-34歲	1.22	0.08	0.16	-	1.23
35-44歲	6.32	0.83	0.15	0.03	1.79
45-54歲	10.95	1.59	0.68	0.11	2.24
55-64歲	14.93	3.05	1.53	0.09	2.60
<b>按教育程度分</b>					
尚在求學者	0.09	-	-	0.04	0.81
非求學者	8.16	1.33	0.60	0.06	1.95
小學以下	13.34	1.42	0.73	0.15	2.43
國(初)中	12.50	2.13	1.26	0.27	2.43
高中(職)	10.20	1.62	0.88	-	2.14
專科	7.29	0.98	0.23	-	1.87
大學	4.76	0.82	0.28	0.05	1.60
研究所	5.11	1.68	0.26	-	1.68
<b>按婚姻狀況分</b>					
未婚	0.77	0.02	0.04	0.03	1.04
有配偶或同居伴侶	11.26	1.97	0.87	0.05	2.25
離婚或分居	5.99	0.46	0.16	0.20	1.84
喪偶	10.09	1.57	0.62	0.16	2.32
<b>按工作狀況分</b>					
有工作	3.05	0.18	0.05	-	1.53
工作型態					
全時工作	2.46	0.12	0.02	-	1.49
部分時間工作	8.23	0.68	0.36	-	1.93
從業身分					
雇主	3.04	-	-	-	1.73
自營作業者	5.53	0.68	0.09	-	1.89
受政府僱用者	2.17	-	-	-	1.48
受私人僱用者	2.48	0.11	0.03	-	1.45
無酬家屬工作者	11.70	1.14	0.71	-	2.30
無工作	13.62	2.70	1.26	0.14	2.34

表39 婦女每天無酬志工服務所需花費時間

中華民國108年6月底

單位：人；%；小時

項目別	總計		沒有從事 無酬志工 服務	有從事無酬志工服務及時間		
	人數	百分比		合計	未滿2小時	2~未滿4 小時
<b>總計</b>	<b>8,520,730</b>	<b>100.00</b>	<b>92.81</b>	<b>7.19</b>	<b>5.96</b>	<b>0.90</b>
<b>按地區分</b>						
北部地區	3,933,796	100.00	93.12	6.88	5.68	0.85
中部地區	2,062,810	100.00	92.01	7.99	6.80	0.92
南部地區	2,277,773	100.00	92.97	7.03	5.81	0.96
東部地區#	188,094	100.00	93.74	6.26	3.90	1.18
金馬地區#	58,257	100.00	91.01	8.99	7.82	1.17
<b>按年齡分</b>						
15-24歲	1,353,775	100.00	92.66	7.34	6.58	0.73
25-34歲	1,572,166	100.00	96.99	3.01	3.00	0.00
35-44歲	1,990,152	100.00	95.80	4.20	3.75	0.32
45-54歲	1,827,410	100.00	91.03	8.97	7.35	1.13
55-64歲	1,777,227	100.00	87.70	12.30	9.15	2.26
<b>按教育程度分</b>						
尚在求學者	957,061	100.00	90.44	9.56	8.71	0.80
非求學者	7,563,669	100.00	93.11	6.89	5.61	0.92
小學以下	378,423	100.00	92.98	7.02	5.44	1.09
國(初)中	903,847	100.00	93.21	6.79	5.60	0.97
高中(職)	2,341,329	100.00	93.35	6.65	5.35	0.96
專科	1,003,093	100.00	93.64	6.36	5.38	0.68
大學	2,400,064	100.00	93.62	6.38	5.14	0.86
研究所	536,913	100.00	88.76	11.24	9.45	1.21
<b>按婚姻狀況分</b>						
未婚	2,950,593	100.00	94.20	5.80	5.17	0.52
有配偶或同居伴侶	4,714,933	100.00	91.93	8.07	6.48	1.15
離婚或分居	536,604	100.00	93.75	6.25	5.14	0.69
喪偶	318,600	100.00	91.42	8.58	7.07	1.23
<b>按工作狀況分</b>						
有工作	5,133,760	100.00	95.22	4.78	4.32	0.40
工作型態						
全時工作	4,608,808	100.00	95.65	4.35	3.98	0.33
部分時間工作	524,952	100.00	91.41	8.59	7.30	1.10
從業身分						
雇主#	116,366	100.00	90.79	9.21	8.09	0.71
自營作業者	498,757	100.00	94.22	5.78	5.10	0.35
受政府僱用者	505,257	100.00	93.22	6.78	6.44	0.34
受私人僱用者	3,851,231	100.00	95.86	4.14	3.73	0.38
無酬家屬工作者#	162,149	100.00	92.39	7.61	6.55	1.06
無工作	3,386,970	100.00	89.16	10.84	8.45	1.66

註：「#」之樣本數不足30，代表性恐有不足，引用時請審慎。

表39 婦女每天無酬志工服務所需花費時間(續)

中華民國108年6月底

單位：人；%；小時

項目別	有從事無酬志工服務及時間			
	4~未滿6 小時	6~未滿8 小時	8小時 以上	平均每天 花費時數
<b>總計</b>	<b>0.27</b>	<b>0.04</b>	<b>0.01</b>	<b>1.07</b>
<b>按地區分</b>				
北部地區	0.31	0.04	-	1.11
中部地區	0.27	-	-	0.95
南部地區	0.24	0.03	-	1.03
東部地區#	-	0.78	0.41	2.21
金馬地區#	-	-	-	1.18
<b>按年齡分</b>				
15-24歲	0.03	-	-	0.78
25-34歲	-	-	-	0.62
35-44歲	0.13	-	-	0.91
45-54歲	0.37	0.11	-	1.13
55-64歲	0.75	0.09	0.04	1.32
<b>按教育程度分</b>				
尚在求學者	0.05	-	-	0.75
非求學者	0.30	0.05	0.01	1.13
小學以下	0.20	0.29	-	1.27
國(初)中	0.22	-	-	1.06
高中(職)	0.26	0.05	0.03	1.21
專科	0.30	-	-	0.96
大學	0.32	0.06	-	1.15
研究所	0.58	-	-	1.04
<b>按婚姻狀況分</b>				
未婚	0.11	-	-	0.83
有配偶或同居伴侶	0.39	0.05	0.02	1.17
離婚或分居	0.24	0.18	-	1.17
喪偶	0.16	0.12	-	1.06
<b>按工作狀況分</b>				
有工作	0.06	-	-	0.85
工作型態				
全時工作	0.05	-	-	0.82
部分時間工作	0.19	-	-	1.00
從業身分				
雇主#	0.41	-	-	0.85
自營業者	0.33	-	-	1.05
受政府僱用者	-	-	-	0.73
受私人僱用者	0.03	-	-	0.83
無酬家屬工作者#	-	-	-	0.95
無工作	0.59	0.11	0.02	1.22

註：「#」之樣本數不足30，代表性恐有不足，引用時請審慎。

表40 婦女平均每日從事無酬照顧時間

中華民國108年6月底

單位：人；小時

項目別	人數	總計	照顧未滿 12歲兒童	照顧65歲 以上家人	照顧12-64 家人	料理家務	志工服務
<b>總計</b>	<b>8,520,730</b>	<b>3.18</b>	<b>1.04</b>	<b>0.24</b>	<b>0.10</b>	<b>1.73</b>	<b>0.08</b>
<b>按地區分</b>							
北部地區	3,933,796	3.28	1.13	0.25	0.10	1.73	0.08
中部地區	2,062,810	3.01	0.94	0.20	0.08	1.72	0.08
南部地區	2,277,773	3.09	0.94	0.24	0.12	1.71	0.07
東部地區	188,094	3.67	1.19	0.25	0.11	1.98	0.14
金馬地區	58,257	4.58	1.40	0.36	0.23	2.48	0.11
<b>按年齡分</b>							
15-24歲	1,353,775	0.98	0.15	0.05	0.02	0.70	0.06
25-34歲	1,572,166	2.64	1.39	0.05	0.05	1.13	0.02
35-44歲	1,990,152	4.20	2.17	0.14	0.10	1.75	0.04
45-54歲	1,827,410	3.31	0.43	0.40	0.16	2.21	0.10
55-64歲	1,777,227	4.06	0.74	0.48	0.14	2.54	0.16
<b>按教育程度分</b>							
尚在求學者	957,061	0.80	0.05	0.03	0.02	0.63	0.07
非求學者	7,563,669	3.48	1.16	0.26	0.11	1.87	0.08
小學以下	378,423	3.87	0.94	0.31	0.21	2.32	0.09
國(初)中	903,847	3.91	0.96	0.34	0.18	2.37	0.07
高中(職)	2,341,329	3.54	0.96	0.32	0.11	2.06	0.08
專科	1,003,093	3.33	1.08	0.28	0.10	1.82	0.06
大學	2,400,064	3.24	1.41	0.17	0.08	1.50	0.07
研究所	536,913	3.63	1.57	0.23	0.09	1.62	0.12
<b>按婚姻狀況分</b>							
未婚	2,950,593	1.20	0.08	0.15	0.04	0.89	0.05
有配偶或同居伴侶	4,714,933	4.41	1.68	0.28	0.14	2.22	0.09
離婚或分居	536,604	3.09	0.81	0.31	0.11	1.79	0.07
喪偶	318,600	3.51	0.77	0.27	0.13	2.25	0.09
<b>按工作狀況分</b>							
有工作	5,133,760	2.43	0.72	0.15	0.06	1.46	0.04
工作型態							
全時工作	4,608,808	2.32	0.67	0.14	0.05	1.42	0.04
部分時間工作	524,952	3.41	1.10	0.27	0.13	1.83	0.09
從業身分							
雇主	116,366	3.04	0.87	0.35	0.06	1.69	0.08
自營作業者	498,757	3.18	0.98	0.21	0.11	1.82	0.06
受政府僱用者	505,257	2.46	0.75	0.19	0.06	1.41	0.05
受私人僱用者	3,851,231	2.27	0.67	0.13	0.06	1.38	0.03
無酬家屬工作者	162,149	3.53	0.83	0.28	0.07	2.27	0.07
無工作	3,386,970	4.31	1.52	0.36	0.16	2.14	0.13

註：本資料為每位15-64歲婦女之平均每日無酬照顧時間，包含完全未從事者。

表41 婦女配偶(同居伴侶)每天無酬照顧未滿12歲兒童所需花費時間

中華民國108年6月底

單位：人；%；小時

項目別	總計		沒有從事 無酬照顧	有從事無酬照顧及時間		
	人數	百分比		合計	未滿2小時	2~未滿4 小時
<b>總計</b>	<b>4,714,933</b>	<b>100.00</b>	<b>70.51</b>	<b>29.49</b>	<b>19.10</b>	<b>8.06</b>
<b>按婦女所在地區分</b>						
北部地區	2,234,171	100.00	68.57	31.43	19.76	9.08
中部地區	1,126,927	100.00	71.39	28.61	19.94	6.97
南部地區	1,213,889	100.00	72.82	27.18	17.48	7.33
東部地區	99,709	100.00	73.69	26.32	17.74	6.18
金馬地區	40,237	100.00	75.87	24.13	11.23	8.05
<b>按婦女年齡組分</b>						
15-24歲	40,593	100.00	55.13	44.87	21.88	17.46
25-34歲	576,506	100.00	39.00	61.00	36.57	19.07
35-44歲	1,419,628	100.00	47.94	52.06	34.88	13.99
45-54歲	1,375,996	100.00	90.45	9.55	6.87	2.17
55-64歲	1,302,210	100.00	88.46	11.54	7.00	2.63
<b>按婦女教育程度分</b>						
尚在求學者#	11,981	100.00	77.50	22.50	6.83	4.57
非求學者	4,702,952	100.00	70.49	29.51	19.13	8.06
小學以下	258,169	100.00	82.43	17.57	12.51	3.64
國(初)中	651,378	100.00	82.83	17.17	11.88	3.36
高中(職)	1,599,348	100.00	77.73	22.27	15.26	5.21
專科	701,833	100.00	71.37	28.63	18.57	8.28
大學	1,163,011	100.00	54.34	45.66	28.24	13.95
研究所	329,213	100.00	56.66	43.34	26.48	13.45
<b>按婦女婚姻狀況分</b>						
未婚#	-	-	-	-	-	-
有配偶或同居伴侶	4,714,933	100.00	70.51	29.49	19.10	8.06
離婚或分居#	-	-	-	-	-	-
喪偶#	-	-	-	-	-	-
<b>按婦女工作狀況分</b>						
有工作	2,803,516	100.00	68.52	31.48	20.69	8.76
工作型態						
全時工作	2,527,359	100.00	68.22	31.78	20.93	8.88
部分時間工作	276,157	100.00	71.19	28.81	18.55	7.61
從業身分						
雇主	81,385	100.00	76.67	23.33	13.19	7.53
自營作業者	341,246	100.00	74.41	25.59	15.16	7.84
受政府僱用者	285,610	100.00	64.21	35.79	21.12	12.60
受私人僱用者	1,947,482	100.00	66.86	33.14	22.44	8.69
無酬家屬工作者	147,793	100.00	80.64	19.36	13.68	5.01
無工作	1,911,417	100.00	73.42	26.58	16.76	7.03

註：「#」之樣本數不足30，代表性恐有不足，引用時請審慎。

表41 婦女配偶(同居伴侶)每天無酬照顧未滿12歲兒童所需花費時間(續)

中華民國108年6月底

單位：人；%；小時

項目別	有從事無酬照顧及時間				
	4~未滿6 小時	6~未滿8 小時	8~未滿10 小時	10小時 以上	平均每天 花費時數
<b>總計</b>	<b>1.51</b>	<b>0.42</b>	<b>0.23</b>	<b>0.17</b>	<b>1.87</b>
<b>按婦女所在地區分</b>					
北部地區	1.59	0.46	0.34	0.20	1.92
中部地區	1.12	0.27	0.09	0.21	1.72
南部地區	1.65	0.49	0.16	0.08	1.86
東部地區	2.13	0.27			1.87
金馬地區	2.24	0.84	0.98	0.79	2.96
<b>按婦女年齡組分</b>					
15-24歲	5.53	-	-	-	2.29
25-34歲	3.44	1.03	0.49	0.41	2.03
35-44歲	2.38	0.42	0.26	0.13	1.75
45-54歲	0.27	0.16	0.05	0.03	1.59
55-64歲	0.90	0.46	0.29	0.26	2.27
<b>按婦女教育程度分</b>					
尚在求學者#	11.10	-	-	-	3.20
非求學者	1.49	0.43	0.23	0.17	1.86
小學以下	0.87	0.14	0.11	0.30	1.72
國(初)中	1.00	0.35	0.42	0.16	1.86
高中(職)	0.90	0.54	0.25	0.11	1.81
專科	1.45	0.16	0.04	0.13	1.77
大學	2.67	0.34	0.20	0.25	1.91
研究所	1.69	1.10	0.40	0.21	2.02
<b>按婦女婚姻狀況分</b>					
未婚#	-	-	-	-	-
有配偶或同居伴侶	1.51	0.42	0.23	0.17	1.87
離婚或分居#	-	-	-	-	-
喪偶#	-	-	-	-	-
<b>按婦女工作狀況分</b>					
有工作	1.48	0.26	0.12	0.18	1.77
工作型態					
全時工作	1.48	0.22	0.07	0.20	1.76
部分時間工作	1.51	0.57	0.57	-	1.85
從業身分					
雇主	1.70	0.91	-	-	2.04
自營作業者	1.49	1.10	-	-	1.98
受政府僱用者	1.71	-	-	0.36	1.88
受私人僱用者	1.53	0.12	0.17	0.20	1.73
無酬家屬工作者	0.37	0.30	-	-	1.49
無工作	1.55	0.67	0.40	0.17	2.03

註：「#」之樣本數不足30，代表性恐有不足，引用時請審慎。

表42 婦女配偶(同居伴侶)每天無酬照顧65歲以上家人所需花費時間

中華民國108年6月底

單位：人；%；小時

項目別	總計		沒有從事 無酬照顧	有從事無酬照顧及時間		
	人數	百分比		合計	未滿2小時	2~未滿4 小時
<b>總計</b>	<b>4,714,933</b>	<b>100.00</b>	<b>92.72</b>	<b>7.28</b>	<b>4.76</b>	<b>1.81</b>
<b>按婦女所在地區分</b>						
北部地區	2,234,171	100.00	92.69	7.31	4.89	1.74
中部地區	1,126,927	100.00	92.78	7.22	4.47	1.80
南部地區	1,213,889	100.00	92.76	7.24	4.89	1.87
東部地區#	99,709	100.00	93.95	6.05	3.76	1.51
金馬地區#	40,237	100.00	88.66	11.34	4.28	4.21
<b>按婦女年齡分</b>						
15-24歲#	40,593	100.00	96.77	3.23	3.23	-
25-34歲#	576,506	100.00	97.39	2.61	2.40	0.08
35-44歲	1,419,628	100.00	94.36	5.64	4.48	1.14
45-54歲	1,375,996	100.00	89.72	10.28	6.84	2.51
55-64歲	1,302,210	100.00	91.92	8.08	3.97	2.61
<b>按婦女教育程度分</b>						
尚在求學者#	11,981	100.00	100.00	-	-	-
非求學者	4,702,952	100.00	92.70	7.30	4.77	1.81
小學以下	258,169	100.00	93.66	6.34	3.32	2.25
國(初)中	651,378	100.00	93.17	6.83	4.40	1.70
高中(職)	1,599,348	100.00	91.65	8.35	5.49	2.02
專科	701,833	100.00	92.53	7.47	5.12	1.76
大學	1,163,011	100.00	93.92	6.08	3.98	1.30
研究所	329,213	100.00	92.23	7.77	5.20	2.57
<b>按婦女婚姻狀況分</b>						
未婚#	-	-	-	-	-	-
有配偶或同居伴侶	4,714,933	100.00	92.72	7.28	4.76	1.81
離婚或分居#	-	-	-	-	-	-
喪偶#	-	-	-	-	-	-
<b>按婦女工作狀況分</b>						
有工作	2,803,516	100.00	92.97	7.03	4.82	1.59
工作型態						
全時工作	2,527,359	100.00	92.97	7.03	4.92	1.52
部分時間工作	276,157	100.00	92.93	7.07	3.87	2.27
從業身分						
雇主#	81,385	100.00	87.66	12.34	7.72	3.73
自營作業者	341,246	100.00	94.29	5.71	3.89	1.14
受政府僱用者	285,610	100.00	89.67	10.33	6.70	2.26
受私人僱用者	1,947,482	100.00	93.61	6.39	4.54	1.33
無酬家屬工作者#	147,793	100.00	90.69	9.31	5.36	3.61
無工作	1,911,417	100.00	92.36	7.64	4.68	2.12

註：「#」之樣本數不足30，代表性恐有不足，引用時請審慎。

表42 婦女配偶(同居伴侶)每天無酬照顧65歲以上家人所需花費時間(續)

中華民國108年6月底

單位：人；%；小時

項目別	有從事無酬照顧及時間				
	4~未滿6 小時	6~未滿8 小時	8~未滿10 小時	10小時 以上	平均每天 花費時數
<b>總計</b>	<b>0.46</b>	<b>0.06</b>	<b>0.10</b>	<b>0.09</b>	<b>1.76</b>
<b>按婦女所在地區分</b>					
北部地區	0.40	0.09	0.08	0.12	1.73
中部地區	0.66	0.07	0.13	0.09	1.92
南部地區	0.30	-	0.12	0.05	1.64
東部地區#	0.53	0.25	-	-	1.83
金馬地區#	2.85	-	-	-	2.14
<b>按婦女年齡分</b>					
15-24歲#	-	-	-	-	0.70
25-34歲#	0.13	-	-	-	1.05
35-44歲	0.03	-	-	-	1.17
45-54歲	0.65	0.07	0.07	0.15	1.74
55-64歲	0.88	0.16	0.30	0.17	2.35
<b>按婦女教育程度分</b>					
尚在求學者#	-	-	-	-	-
非求學者	0.46	0.06	0.10	0.09	1.76
小學以下	0.45	0.18	-	0.15	2.25
國(初)中	0.43	0.08	0.14	0.08	1.80
高中(職)	0.55	0.06	0.16	0.06	1.75
專科	0.24	0.08	0.14	0.15	1.73
大學	0.61	0.04	0.04	0.11	1.77
研究所	-	-	-	-	1.46
<b>按婦女婚姻狀況分</b>					
未婚#	-	-	-	-	-
有配偶或同居伴侶	0.46	0.06	0.10	0.09	1.76
離婚或分居#	-	-	-	-	-
喪偶#	-	-	-	-	-
<b>按婦女工作狀況分</b>					
有工作	0.32	0.05	0.11	0.14	1.72
工作型態					
全時工作	0.32	0.05	0.09	0.14	1.67
部分時間工作	0.38	0.13	0.30	0.12	2.15
從業身分					
雇主#	0.37	-	0.53	-	1.69
自營作業者	0.46	0.11	0.12	-	1.73
受政府僱用者	0.53	0.17	0.14	0.51	2.10
受私人僱用者	0.26	0.03	0.10	0.12	1.65
無酬家屬工作者#	0.35	-	-	-	1.52
無工作	0.66	0.08	0.09	0.02	1.81

註：「#」之樣本數不足30，代表性恐有不足，引用時請審慎。

表43 婦女配偶(同居伴侶)每天無酬照顧12至64歲家人所需花費時間

中華民國108年6月底

單位：人；%；小時

項目別	總計		沒有從事 無酬照顧	有從事無酬照顧及時間		
	人數	百分比		合計	未滿2小時	2~未滿4 小時
<b>總計</b>	<b>4,714,933</b>	<b>100.00</b>	<b>97.13</b>	<b>2.87</b>	<b>2.25</b>	<b>0.38</b>
<b>按婦女所在地區分</b>						
北部地區	2,234,171	100.00	97.14	2.86	2.22	0.39
中部地區	1,126,927	100.00	97.22	2.78	2.36	0.26
南部地區	1,213,889	100.00	97.10	2.90	2.24	0.43
東部地區#	99,709	100.00	96.62	3.38	2.44	0.30
金馬地區#	40,237	100.00	96.16	3.84	0.83	1.56
<b>按婦女年齡分</b>						
15-24歲#	40,593	100.00	99.18	0.82	0.82	-
25-34歲#	576,506	100.00	97.94	2.06	1.82	0.08
35-44歲	1,419,628	100.00	96.55	3.45	3.16	0.22
45-54歲	1,375,996	100.00	96.53	3.47	2.64	0.66
55-64歲	1,302,210	100.00	97.97	2.03	1.08	0.40
<b>按婦女教育程度分</b>						
尚在求學者#	11,981	100.00	95.65	4.35	-	4.35
非求學者	4,702,952	100.00	97.13	2.87	2.26	0.37
小學以下#	258,169	100.00	97.73	2.27	1.41	0.13
國(初)中	651,378	100.00	96.66	3.34	2.30	0.68
高中(職)	1,599,348	100.00	97.54	2.46	1.82	0.38
專科	701,833	100.00	96.52	3.48	3.01	0.23
大學	1,163,011	100.00	97.00	3.00	2.51	0.39
研究所#	329,213	100.00	97.37	2.63	2.47	0.15
<b>按婦女婚姻狀況分</b>						
未婚#	-	-	-	-	-	-
有配偶或同居伴侶	4,714,933	100.00	97.13	2.87	2.25	0.38
離婚或分居#	-	-	-	-	-	-
喪偶#	-	-	-	-	-	-
<b>按婦女工作狀況分</b>						
有工作	2,803,516	100.00	97.29	2.71	2.40	0.22
工作型態						
全時工作	2,527,359	100.00	97.23	2.77	2.50	0.18
部分時間工作#	276,157	100.00	97.81	2.19	1.56	0.63
從業身分						
雇主#	81,385	100.00	97.47	2.53	2.53	-
自營作業者#	341,246	100.00	97.99	2.01	1.79	0.22
受政府僱用者#	285,610	100.00	97.11	2.89	2.46	0.42
受私人僱用者	1,947,482	100.00	97.15	2.85	2.56	0.16
無酬家屬工作者#	147,793	100.00	97.68	2.32	1.55	0.77
無工作	1,911,417	100.00	96.90	3.10	2.03	0.61

註：「#」之樣本數不足30，代表性恐有不足，引用時請審慎。

表43 婦女配偶(同居伴侶)每天無酬照顧12至64歲家人所需花費時間(續)

中華民國108年6月底

單位：人；%；小時

項目別	有從事無酬照顧及時間				
	4~未滿6 小時	6~未滿8 小時	8~未滿10 小時	10小時 以上	平均每天 花費時數
<b>總計</b>	<b>0.10</b>	<b>0.05</b>	<b>0.05</b>	<b>0.03</b>	<b>1.55</b>
<b>按婦女所在地區分</b>					
北部地區	0.15	0.06	-	0.04	1.50
中部地區	0.05	-	0.04	0.06	1.43
南部地區	0.03	0.04	0.17	-	1.64
東部地區#	-	0.64	-	-	1.92
金馬地區#	1.45	-	-	-	3.06
<b>按婦女年齡分</b>					
15-24歲#	-	-	-	-	0.50
25-34歲#	0.15	-	-	-	1.09
35-44歲	0.07	-	-	-	0.98
45-54歲	0.09	0.09	-	-	1.45
55-64歲	0.13	0.10	0.19	0.12	3.02
<b>按婦女教育程度分</b>					
尚在求學者#	-	-	-	-	2.92
非求學者	0.10	0.05	0.05	0.03	1.55
小學以下#	-	0.25	0.49	-	3.22
國(初)中	0.09	0.08	0.19	-	1.99
高中(職)	0.09	0.08	-	0.10	1.81
專科	0.24	-	-	-	1.12
大學	0.10	-	-	-	1.12
研究所#	-	-	-	-	0.99
<b>按婦女婚姻狀況分</b>					
未婚#	-	-	-	-	-
有配偶或同居伴侶	0.10	0.05	0.05	0.03	1.55
離婚或分居#	-	-	-	-	-
喪偶#	-	-	-	-	-
<b>按婦女工作狀況分</b>					
有工作	0.07	0.02	-	-	1.09
工作型態					
全時工作	0.07	0.03	-	-	1.09
部分時間工作#	-	-	-	-	1.09
從業身分					
雇主#	-	-	-	-	0.54
自營業者#	-	-	-	-	1.08
受政府僱用者#	-	-	-	-	1.13
受私人僱用者	0.09	0.03	-	-	1.10
無酬家屬工作者#	-	-	-	-	1.08
無工作	0.16	0.09	0.13	0.08	2.14

註：「#」之樣本數不足30，代表性恐有不足，引用時請審慎。

表44 婦女配偶(同居伴侶)每天無酬做家務所需花費時間

中華民國108年6月底

單位：人；%；小時

項目別	總計		沒有從事 無酬照顧	有從事無酬照顧及時間		
	人數	百分比		合計	未滿2小時	2~未滿4 小時
<b>總計</b>	<b>4,714,933</b>	<b>100.00</b>	<b>24.08</b>	<b>75.92</b>	<b>66.30</b>	<b>8.69</b>
<b>按婦女所在地區分</b>						
北部地區	2,234,171	100.00	21.85	78.15	67.99	9.00
中部地區	1,126,927	100.00	24.41	75.59	67.11	8.13
南部地區	1,213,889	100.00	27.27	72.73	64.35	7.75
東部地區	99,709	100.00	30.93	69.07	51.35	13.58
金馬地區	40,237	100.00	25.10	74.90	45.47	23.87
<b>按婦女年齡分</b>						
15-24歲	40,593	100.00	26.73	73.27	62.37	4.89
25-34歲	576,506	100.00	20.92	79.08	72.91	6.04
35-44歲	1,419,628	100.00	20.92	79.08	73.07	5.69
45-54歲	1,375,996	100.00	24.65	75.35	65.23	9.38
55-64歲	1,302,210	100.00	28.23	71.77	57.24	12.54
<b>按婦女教育程度分</b>						
尚在求學者#	11,981	100.00	31.05	68.95	68.95	-
非求學者	4,702,952	100.00	24.06	75.94	66.29	8.72
小學以下	258,169	100.00	34.02	65.98	53.79	10.35
國(初)中	651,378	100.00	30.73	69.27	59.50	9.04
高中(職)	1,599,348	100.00	25.98	74.02	64.64	8.60
專科	701,833	100.00	22.25	77.75	67.88	8.56
大學	1,163,011	100.00	19.46	80.54	72.42	7.27
研究所	329,213	100.00	13.79	86.21	72.52	12.79
<b>按婦女婚姻狀況分</b>						
未婚#	-	-	-	-	-	-
有配偶或同居伴侶	4,714,933	100.00	24.08	75.92	66.30	8.69
離婚或分居#	-	-	-	-	-	-
喪偶#	-	-	-	-	-	-
<b>按婦女工作狀況分</b>						
有工作	2,803,516	100.00	21.63	78.37	69.03	8.68
工作型態						
全時工作	2,527,359	100.00	21.11	78.89	69.59	8.65
部分時間工作	276,157	100.00	26.33	73.67	63.93	9.01
從業身分						
雇主	81,385	100.00	22.89	77.11	69.92	7.19
自營作業者	341,246	100.00	26.97	73.03	63.69	8.90
受政府僱用者	285,610	100.00	15.80	84.20	70.21	12.88
受私人僱用者	1,947,482	100.00	20.75	79.25	70.26	8.31
無酬家屬工作者	147,793	100.00	31.40	68.60	62.45	5.86
無工作	1,911,417	100.00	27.67	72.33	62.29	8.71

註：「#」之樣本數不足30，代表性恐有不足，引用時請審慎。

表44 婦女配偶(同居伴侶)每天無酬做家務所需花費時間(續)

中華民國108年6月底

單位：人；%；小時

項目別	有從事無酬照顧及時間				
	4~未滿6 小時	6~未滿8 小時	8~未滿10 小時	10小時 以上	平均每天 花費時數
<b>總計</b>	<b>0.77</b>	<b>0.13</b>	<b>0.02</b>	<b>0.02</b>	<b>0.96</b>
<b>按婦女所在地區分</b>					
北部地區	0.97	0.15	0.05	-	0.99
中部地區	0.30	0.05	-	-	0.94
南部地區	0.55	0.08	-	-	0.89
東部地區	2.22	1.15	-	0.77	1.39
金馬地區	5.57	-	-	-	1.54
<b>按婦女年齡分</b>					
15-24歲	6.01	-	-	-	1.10
25-34歲	0.06	0.08	-	-	0.84
35-44歲	0.27	0.06	-	-	0.85
45-54歲	0.68	0.07	-	-	0.98
55-64歲	1.55	0.29	0.08	0.06	1.14
<b>按婦女教育程度分</b>					
尚在求學者#	-	-	-	-	0.68
非求學者	0.77	0.13	0.02	0.02	0.97
小學以下	1.84	-	-	-	1.07
國(初)中	0.52	0.21	-	-	0.99
高中(職)	0.62	0.04	0.06	0.05	0.96
專科	1.10	0.21	-	-	0.99
大學	0.81	0.04	-	-	0.91
研究所	0.29	0.62	-	-	1.03
<b>按婦女婚姻狀況分</b>					
未婚#	-	-	-	-	-
有配偶或同居伴侶	0.77	0.13	0.02	0.02	0.96
離婚或分居#	-	-	-	-	-
喪偶#	-	-	-	-	-
<b>按婦女工作狀況分</b>					
有工作	0.55	0.10	0.01	-	0.94
工作型態					
全時工作	0.53	0.11	0.01	-	0.94
部分時間工作	0.73	-	-	-	0.97
從業身分					
雇主	-	-	-	-	0.84
自營作業者	0.44	-	-	-	0.95
受政府僱用者	0.59	0.52	-	-	1.03
受私人僱用者	0.61	0.06	0.02	-	0.93
無酬家屬工作者	0.29	-	-	-	0.85
無工作	1.08	0.17	0.04	0.04	1.00

註：「#」之樣本數不足30，代表性恐有不足，引用時請審慎。

表45 婦女配偶(同居伴侶)每天無酬志工服務所需花費時間

中華民國108年6月底

單位：人；%；小時

項目別	總計		沒有從事 無酬志工 服務	有從事無酬志工服務及時間		
	人數	百分比		合計	未滿2小時	2~未滿4 小時
<b>總計</b>	<b>4,714,933</b>	<b>100.00</b>	<b>98.27</b>	<b>1.73</b>	<b>1.34</b>	<b>0.26</b>
<b>按婦女所在地區分</b>						
北部地區	2,234,171	100.00	98.61	1.39	1.01	0.29
中部地區	1,126,927	100.00	97.96	2.04	1.72	0.20
南部地區	1,213,889	100.00	97.90	2.10	1.59	0.30
東部地區#	99,709	100.00	98.54	1.46	1.46	-
金馬地區#	40,237	100.00	99.01	0.99	0.99	-
<b>按婦女年齡分</b>						
15-24歲#	40,593	100.00	100.00	-	-	-
25-34歲#	576,506	100.00	99.71	0.29	0.29	-
35-44歲#	1,419,628	100.00	99.17	0.83	0.73	0.04
45-54歲	1,375,996	100.00	97.64	2.36	2.06	0.22
55-64歲	1,302,210	100.00	97.27	2.73	1.74	0.68
<b>按婦女教育程度分</b>						
尚在求學者#	11,981	100.00	100.00	-	-	-
非求學者	4,702,952	100.00	98.27	1.73	1.34	0.26
小學以下#	258,169	100.00	98.01	1.99	1.59	0.40
國(初)中#	651,378	100.00	98.70	1.30	1.06	0.24
高中(職)	1,599,348	100.00	98.18	1.82	1.43	0.29
專科#	701,833	100.00	99.01	0.99	0.75	0.08
大學#	1,163,011	100.00	98.01	1.99	1.41	0.36
研究所#	329,213	100.00	97.37	2.63	2.27	0.11
<b>按婦女婚姻狀況分</b>						
未婚#	-	-	-	-	-	-
有配偶或同居伴侶	4,714,933	100.00	98.27	1.73	1.34	0.26
離婚或分居#	-	-	-	-	-	-
喪偶#	-	-	-	-	-	-
<b>按婦女工作狀況分</b>						
有工作	2,803,516	100.00	98.79	1.21	1.06	0.12
工作型態						
全時工作	2,527,359	100.00	98.87	1.13	1.00	0.10
部分時間工作#	276,157	100.00	98.08	1.92	1.62	0.29
從業身分						
雇主#	81,385	100.00	97.23	2.77	2.24	0.53
自營作業者#	341,246	100.00	97.46	2.54	2.15	0.26
受政府僱用者#	285,610	100.00	97.89	2.11	1.80	0.31
受私人僱用者#	1,947,482	100.00	99.23	0.77	0.70	0.05
無酬家屬工作者#	147,793	100.00	98.72	1.28	1.28	-
無工作	1,911,417	100.00	97.51	2.49	1.74	0.48

註：「#」之樣本數不足30，代表性恐有不足，引用時請審慎。

表45 婦女配偶(同居伴侶)每天無酬志工服務所需花費時間(續)

中華民國108年6月底

單位：人；%；小時

項目別	有從事無酬志工服務及時間			
	4~未滿6 小時	6~未滿8 小時	8小時 以上	平均每天 花費時數
<b>總計</b>	<b>0.10</b>	-	<b>0.03</b>	<b>1.28</b>
<b>按婦女所在地區分</b>				
北部地區	0.09	-	-	1.33
中部地區	0.12	-	-	1.03
南部地區	0.10	-	0.11	1.47
東部地區#	-	-	-	1.08
金馬地區#	-	-	-	0.86
<b>按婦女年齡分</b>				
15-24歲#	-	-	-	-
25-34歲#	-	-	-	0.52
35-44歲#	0.06	-	-	0.99
45-54歲	0.07	-	-	0.97
55-64歲	0.22	-	0.10	1.70
<b>按婦女教育程度分</b>				
尚在求學者#	-	-	-	-
非求學者	0.10	-	0.03	1.28
小學以下#	-	-	-	1.12
國(初)中#	-	-	-	0.93
高中(職)	0.09	-	-	1.19
專科#	0.17	-	-	1.37
大學#	0.11	-	0.11	1.62
研究所#	0.25	-	-	1.08
<b>按婦女婚姻狀況分</b>				
未婚#	-	-	-	-
有配偶或同居伴侶	0.10	-	0.03	1.28
離婚或分居#	-	-	-	-
喪偶#	-	-	-	-
<b>按婦女工作狀況分</b>				
有工作	0.03	-	-	0.90
工作型態				
全時工作	0.03	-	-	0.90
部分時間工作#	-	-	-	0.89
從業身分				
雇主#	-	-	-	0.90
自營作業者#	0.14	-	-	0.94
受政府僱用者#	-	-	-	0.98
受私人僱用者#	0.02	-	-	0.86
無酬家屬工作者#	-	-	-	0.72
無工作	0.20	-	0.07	1.56

註：「#」之樣本數不足30，代表性恐有不足，引用時請審慎。

表46 婦女配偶(同居伴侶)平均每日從事無酬照顧時間

中華民國108年6月底

單位：人；時

項目別	人數	總計	照顧未滿 12歲兒童	照顧65歲 以上家人	照顧12-64 歲家人	料理家務	志工服務
<b>總計</b>	<b>4,714,933</b>	<b>1.48</b>	<b>0.55</b>	<b>0.13</b>	<b>0.04</b>	<b>0.73</b>	<b>0.02</b>
<b>按婦女所在地區分</b>							
北部地區	2,234,171	1.56	0.60	0.13	0.04	0.77	0.02
中部地區	1,126,927	1.40	0.49	0.14	0.04	0.71	0.02
南部地區	1,213,889	1.35	0.51	0.12	0.05	0.65	0.03
東部地區	99,709	1.64	0.49	0.11	0.07	0.96	0.02
金馬地區	40,237	2.24	0.71	0.24	0.12	1.16	0.01
<b>按婦女年齡分</b>							
15-24歲	40,593	1.86	1.03	0.02	0.00	0.80	-
25-34歲	576,506	1.95	1.24	0.03	0.02	0.66	0.00
35-44歲	1,419,628	1.69	0.91	0.07	0.03	0.67	0.01
45-54歲	1,375,996	1.14	0.15	0.18	0.05	0.74	0.02
55-64歲	1,302,210	1.38	0.26	0.19	0.06	0.82	0.05
<b>按婦女教育程度分</b>							
尚在求學者#	11,981	1.32	0.72	-	0.13	0.47	-
非求學者	4,702,952	1.48	0.55	0.13	0.04	0.73	0.02
小學以下	258,169	1.24	0.30	0.14	0.07	0.70	0.02
國(初)中	651,378	1.21	0.32	0.12	0.07	0.69	0.01
高中(職)	1,599,348	1.32	0.40	0.15	0.04	0.71	0.02
專科	701,833	1.46	0.51	0.13	0.04	0.77	0.01
大學	1,163,011	1.78	0.87	0.11	0.03	0.74	0.03
研究所	329,213	1.93	0.87	0.11	0.03	0.89	0.03
<b>按婦女婚姻狀況分</b>							
未婚#	-	-	-	-	-	-	-
有配偶或同居伴侶	4,714,933	1.48	0.55	0.13	0.04	0.73	0.02
離婚或分居#	-	-	-	-	-	-	-
喪偶#	-	-	-	-	-	-	-
<b>按婦女工作狀況分</b>							
有工作	2,803,516	1.45	0.56	0.12	0.03	0.74	0.01
工作型態							
全時工作	2,527,359	1.46	0.56	0.12	0.03	0.74	0.01
部分時間工作	276,157	1.44	0.53	0.15	0.02	0.71	0.02
從業身分							
雇主	81,385	1.38	0.48	0.21	0.01	0.65	0.03
自營業者	341,246	1.35	0.51	0.10	0.02	0.69	0.02
受政府僱用者	285,610	1.81	0.67	0.22	0.03	0.86	0.02
受私人僱用者	1,947,482	1.46	0.57	0.11	0.03	0.74	0.01
無酬家屬工作者	147,793	1.05	0.29	0.14	0.02	0.58	0.01
無工作	1,911,417	1.51	0.54	0.14	0.07	0.73	0.04

註1：本資料為每位15-64歲有偶(含同居伴侶)婦女之平均每日無酬照顧時間，包含完全未從事者。

註2：「#」之樣本數不足30，代表性恐有不足，引用時請審慎。

表47 婦女目前生活中的困擾問題

中華民國108年6月底

單位：人；%；重要度

項目別	總計		沒有 困擾 (%)	有 困擾 (%)	自己健康問題			
	人數	百分比			重要度	第一 困擾	第二 困擾	第三 困擾
<b>總計</b>	<b>8,520,730</b>	<b>100.00</b>	<b>51.30</b>	<b>48.70</b>	<b>12.88</b>	<b>9.83</b>	<b>3.59</b>	<b>1.96</b>
<b>按地區分</b>								
北部地區	3,933,796	100.00	51.66	48.34	12.80	9.47	3.94	2.11
中部地區	2,062,810	100.00	50.73	49.27	12.30	9.57	3.34	1.51
南部地區	2,277,773	100.00	50.18	49.82	13.82	10.96	3.17	2.25
東部地區	188,094	100.00	59.61	40.39	10.05	7.57	3.36	0.74
金馬地區	58,257	100.00	63.79	36.21	11.55	7.46	5.82	0.63
<b>按年齡分</b>								
15-24歲	1,353,775	100.00	54.93	45.07	5.41	2.93	2.87	1.69
25-34歲	1,572,166	100.00	53.23	46.77	6.89	4.52	2.59	1.94
35-44歲	1,990,152	100.00	46.63	53.37	10.33	7.32	3.50	2.02
45-54歲	1,827,410	100.00	51.16	48.84	16.18	12.66	4.20	2.13
55-64歲	1,777,227	100.00	52.18	47.82	23.33	19.69	4.48	1.96
<b>按教育程度分</b>								
尚在求學者	957,061	100.00	54.65	45.35	4.54	2.17	2.77	1.57
非求學者	7,563,669	100.00	50.87	49.13	13.94	10.80	3.69	2.01
小學以下	378,423	100.00	44.23	55.77	27.36	22.19	6.57	2.37
國(初)中	903,847	100.00	47.29	52.71	20.08	16.10	4.84	2.26
高中(職)	2,341,329	100.00	52.44	47.56	14.24	11.79	2.91	1.54
專科	1,003,093	100.00	52.94	47.06	11.99	9.52	2.84	1.74
大學	2,400,064	100.00	51.47	48.53	10.04	6.77	3.79	2.23
研究所	536,913	100.00	48.23	51.77	13.81	10.00	4.25	2.92
<b>按婚姻狀況分</b>								
未婚	2,950,593	100.00	54.38	45.62	8.78	6.04	3.05	2.11
有配偶或同居伴侶	4,714,933	100.00	51.36	48.64	13.85	10.99	3.48	1.62
離婚或分居	536,604	100.00	38.38	61.62	19.29	13.80	6.65	3.19
喪偶	318,600	100.00	43.53	56.47	25.70	21.21	4.94	3.60
<b>按工作狀況分</b>								
有工作	5,133,760	100.00	51.90	48.10	10.72	7.69	3.48	2.15
工作型態								
全時工作	4,608,808	100.00	53.09	46.91	10.29	7.44	3.28	2.00
部分時間工作	524,952	100.00	41.45	58.55	14.55	9.93	5.21	3.45
從業身分								
雇主	116,366	100.00	54.43	45.57	13.41	9.52	4.86	1.97
自營作業者	498,757	100.00	53.44	46.56	12.47	9.60	3.35	1.92
受政府僱用者	505,257	100.00	50.75	49.25	11.76	8.80	3.25	2.38
受私人僱用者	3,851,231	100.00	51.49	48.51	10.21	7.16	3.48	2.20
無酬家屬工作者	162,149	100.00	58.69	41.31	12.35	9.69	3.43	1.14
無工作	3,386,970	100.00	50.38	49.62	16.15	13.08	3.75	1.68

註：重要度=第一困擾的比率×1+第二困擾的比率×(2/3)+第三困擾的比率×(1/3)。

表47 婦女目前生活中的困擾問題(續1)

中華民國108年6月底

單位：人；%；重要度

項目別	自己學業問題				自己愛情或結婚問題			
	重要度	第一 困擾	第二 困擾	第三 困擾	重要度	第一 困擾	第二 困擾	第三 困擾
<b>總計</b>	<b>4.50</b>	<b>3.89</b>	<b>0.79</b>	<b>0.23</b>	<b>2.41</b>	<b>1.24</b>	<b>1.25</b>	<b>1.00</b>
<b>按地區分</b>								
北部地區	4.42	3.67	0.96	0.32	2.67	1.39	1.37	1.08
中部地區	5.20	4.73	0.69	0.04	2.49	1.10	1.53	1.10
南部地區	4.12	3.62	0.64	0.22	2.09	1.22	0.90	0.79
東部地區	2.86	2.29	0.58	0.53	0.65	0.24	0.21	0.82
金馬地區	4.62	4.32	0.31	0.30	0.89	0.31	0.31	1.14
<b>按年齡分</b>								
15-24歲	25.87	22.82	4.10	0.97	4.26	1.34	3.07	2.64
25-34歲	1.25	0.92	0.43	0.11	6.05	3.39	2.85	2.30
35-44歲	0.26	0.14	0.13	0.11	1.97	1.28	0.76	0.57
45-54歲	0.41	0.25	0.16	0.14	0.54	0.36	0.23	0.06
55-64歲	0.04	0.04	-	-	0.21	0.14	0.07	0.06
<b>按教育程度分</b>								
尚在求學者	36.66	32.62	5.38	1.34	3.62	1.07	2.69	2.29
非求學者	0.43	0.26	0.21	0.09	2.26	1.26	1.07	0.84
小學以下	0.03	-	0.05	-	0.10	-	0.06	0.18
國(初)中	0.43	0.33	0.15	-	0.48	0.24	0.31	0.10
高中(職)	0.15	0.05	0.12	0.06	1.30	0.79	0.56	0.40
專科	0.17	-	0.22	0.07	1.54	1.07	0.48	0.48
大學	0.82	0.54	0.37	0.10	4.05	2.13	2.08	1.60
研究所	0.65	0.42	0.15	0.39	4.27	2.43	1.89	1.73
<b>按婚姻狀況分</b>								
未婚	12.52	10.89	2.17	0.53	5.81	2.78	3.31	2.47
有配偶或同居伴侶	0.24	0.18	0.06	0.06	0.43	0.27	0.16	0.18
離婚或分居	0.36	0.31	-	0.15	2.26	1.83	0.32	0.66
喪偶	0.22	-	0.32	-	0.45	0.42	-	0.11
<b>按工作狀況分</b>								
有工作	1.20	0.88	0.42	0.13	3.08	1.79	1.39	1.10
工作型態								
全時工作	0.50	0.31	0.23	0.11	3.20	1.90	1.40	1.10
部分時間工作	7.38	5.88	2.08	0.36	2.04	0.81	1.28	1.11
從業身分								
雇主	0.36	0.36	-	-	1.21	1.05	-	0.48
自營業者	0.17	0.13	0.07	-	1.32	0.75	0.55	0.63
受政府僱用者	0.79	0.58	0.23	0.18	4.10	2.80	1.71	0.50
受私人僱用者	1.46	1.06	0.52	0.15	3.34	1.87	1.56	1.31
無酬家屬工作者	0.26	0.26	-	-	0.49	0.49	-	-
無工作	9.49	8.46	1.36	0.37	1.40	0.42	1.04	0.85

註：重要度=第一困擾的比率×1+第二困擾的比率×(2/3)+第三困擾的比率×(1/3)。

表47 婦女目前生活中的困擾問題(續2)

中華民國108年6月底

單位：人；%；重要度

項目別	自己工作問題				未來養老問題			
	重要度	第一 困擾	第二 困擾	第三 困擾	重要度	第一 困擾	第二 困擾	第三 困擾
<b>總計</b>	<b>9.96</b>	<b>6.65</b>	<b>4.06</b>	<b>1.85</b>	<b>8.41</b>	<b>4.29</b>	<b>4.48</b>	<b>3.39</b>
<b>按地區分</b>								
北部地區	10.01	6.45	4.24	2.18	8.93	4.62	4.65	3.60
中部地區	10.28	7.04	4.04	1.63	8.11	3.96	4.38	3.67
南部地區	9.73	6.72	3.82	1.49	7.96	3.89	4.56	3.09
東部地區	7.92	4.99	3.33	2.13	8.12	6.50	2.11	0.63
金馬地區	11.10	8.16	4.03	0.76	2.28	1.32	1.44	-
<b>按年齡分</b>								
15-24歲	13.12	8.63	5.54	2.40	1.29	0.30	0.72	1.53
25-34歲	18.75	13.83	6.15	2.46	4.60	2.05	2.50	2.67
35-44歲	10.76	6.92	4.65	2.20	8.08	3.99	3.90	4.47
45-54歲	6.56	4.13	2.90	1.49	11.93	6.17	6.61	4.04
55-64歲	2.38	1.05	1.62	0.88	13.94	7.69	7.57	3.59
<b>按教育程度分</b>								
尚在求學者	6.31	2.20	5.01	2.32	0.97	0.32	0.55	0.86
非求學者	10.42	7.21	3.94	1.79	9.35	4.79	4.98	3.71
小學以下	3.78	1.41	2.79	1.53	12.02	6.51	6.53	3.47
國(初)中	4.80	2.84	2.18	1.51	11.79	6.54	5.83	4.09
高中(職)	7.73	4.76	3.79	1.45	9.74	5.10	5.36	3.21
專科	8.75	5.41	4.08	1.84	10.46	5.11	5.83	4.36
大學	16.15	12.18	4.85	2.21	7.06	3.42	3.50	3.92
研究所	13.84	10.46	4.07	2.01	9.80	4.82	5.82	3.30
<b>按婚姻狀況分</b>								
未婚	16.92	12.15	5.95	2.40	5.40	2.28	3.23	2.89
有配偶或同居伴侶	5.95	3.72	2.63	1.49	9.10	4.86	4.60	3.53
離婚或分居	9.67	4.91	6.06	2.15	14.52	7.52	8.20	4.61
喪偶	5.37	1.88	4.44	1.57	15.71	8.94	8.16	4.00
<b>按工作狀況分</b>								
有工作	12.50	8.38	5.09	2.19	8.61	4.50	4.36	3.62
工作型態								
全時工作	12.43	8.48	4.85	2.13	8.39	4.36	4.20	3.70
部分時間工作	13.18	7.47	7.19	2.74	10.58	5.74	5.81	2.91
從業身分								
雇主	6.74	3.32	4.32	1.61	8.06	4.46	3.85	3.08
自營作業者	7.25	4.21	3.79	1.54	8.99	4.86	4.60	3.18
受政府僱用者	12.85	8.74	5.09	2.14	7.48	3.34	4.14	4.11
受私人僱用者	13.59	9.18	5.41	2.39	8.66	4.55	4.34	3.63
無酬家屬工作者	6.01	4.65	1.94	0.20	10.33	5.65	5.31	3.45
無工作	6.11	4.02	2.50	1.33	8.10	3.97	4.67	3.05

註：重要度=第一困擾的比率×1+第二困擾的比率×(2/3)+第三困擾的比率×(1/3)。

表47 婦女目前生活中的困擾問題(續3)

中華民國108年6月底

單位：人；%；重要度

項目別	人際關係問題 (同事、同儕、朋友相處問題)				家人健康問題家庭			
	重要度	第一 困擾	第二 困擾	第三 困擾	重要度	第一 困擾	第二 困擾	第三 困擾
<b>總計</b>	<b>2.26</b>	<b>0.72</b>	<b>1.70</b>	<b>1.22</b>	<b>6.16</b>	<b>3.02</b>	<b>3.72</b>	<b>1.98</b>
<b>按地區分</b>								
北部地區	2.29	0.87	1.46	1.35	6.15	3.09	3.58	2.00
中部地區	2.86	0.55	2.84	1.26	5.72	2.78	3.44	1.92
南部地區	1.86	0.69	1.24	1.05	6.83	3.33	4.23	2.06
東部地區	0.54	-	0.49	0.65	4.62	1.51	4.13	1.09
金馬地區	0.54	0.22	0.12	0.72	1.52	-	1.31	1.92
<b>按年齡分</b>								
15-24歲	6.23	1.35	5.78	3.10	4.35	1.65	3.16	1.77
25-34歲	2.90	1.24	1.71	1.55	5.36	2.21	3.57	2.32
35-44歲	1.43	0.54	0.88	0.89	6.75	3.68	3.63	1.95
45-54歲	1.34	0.57	0.75	0.79	7.23	3.62	4.19	2.45
55-64歲	0.55	0.12	0.48	0.32	6.48	3.44	3.87	1.38
<b>按教育程度分</b>								
尚在求學者	7.44	1.61	6.91	3.65	3.68	1.27	2.61	1.99
非求學者	1.61	0.61	1.04	0.92	6.47	3.25	3.86	1.98
小學以下	1.24	0.61	0.72	0.45	6.03	3.30	3.18	1.82
國(初)中	0.99	0.28	0.89	0.36	7.07	3.67	4.36	1.48
高中(職)	1.40	0.51	0.92	0.84	5.97	3.10	3.53	1.54
專科	1.47	0.48	1.02	0.93	7.06	3.58	3.79	2.87
大學	2.15	0.86	1.33	1.23	6.11	2.87	3.77	2.19
研究所	1.61	0.67	0.85	1.14	8.52	4.17	5.42	2.20
<b>按婚姻狀況分</b>								
未婚	4.66	1.39	3.73	2.38	6.14	2.71	4.01	2.27
有配偶或同居伴侶	1.00	0.36	0.66	0.60	6.58	3.43	3.78	1.90
離婚或分居	1.28	0.59	0.67	0.74	4.18	2.07	2.53	1.28
喪偶	0.29	-	0.13	0.61	3.42	1.55	2.02	1.58
<b>按工作狀況分</b>								
有工作	1.97	0.69	1.32	1.21	6.67	3.39	3.85	2.15
工作型態								
全時工作	1.96	0.68	1.33	1.18	6.76	3.45	3.89	2.14
部分時間工作	2.07	0.77	1.24	1.42	5.85	2.79	3.49	2.22
從業身分								
雇主	1.14	-	1.16	1.11	5.92	3.93	2.45	1.08
自營業者	0.26	-	0.13	0.53	6.84	3.73	3.80	1.74
受政府僱用者	2.27	0.73	1.77	1.08	9.75	5.28	5.05	3.33
受私人僱用者	2.22	0.81	1.46	1.31	6.25	3.03	3.78	2.11
無酬家屬工作者	1.15	0.36	0.50	1.39	6.88	4.48	2.78	1.64
無工作	2.70	0.76	2.28	1.25	5.39	2.48	3.52	1.71

註：重要度=第一困擾的比率×1+第二困擾的比率×(2/3)+第三困擾的比率×(1/3)。

表47 婦女目前生活中的困擾問題(續4)

中華民國108年6月底

單位：人；%；重要度

項目別	照顧未滿12歲兒童問題				照顧65歲以上家人問題			
	重要度	第一 困擾	第二 困擾	第三 困擾	重要度	第一 困擾	第二 困擾	第三 困擾
<b>總計</b>	<b>4.89</b>	<b>3.32</b>	<b>1.94</b>	<b>0.82</b>	<b>2.90</b>	<b>1.85</b>	<b>1.27</b>	<b>0.60</b>
<b>按地區分</b>								
北部地區	5.30	3.59	2.08	0.96	3.10	2.05	1.24	0.68
中部地區	5.05	3.50	2.01	0.63	2.79	1.76	1.27	0.53
南部地區	4.38	2.97	1.75	0.74	2.59	1.52	1.33	0.54
東部地區	1.77	0.76	1.06	0.93	3.14	1.96	1.45	0.64
金馬地區	1.81	1.23	0.58	0.58	4.89	4.41	0.64	0.16
<b>按年齡分</b>								
15-24歲	0.62	0.48	0.18	0.05	0.39	0.21	0.21	0.14
25-34歲	7.43	5.52	2.37	0.97	0.58	0.34	0.23	0.26
35-44歲	11.58	7.84	4.69	1.83	2.33	1.36	1.12	0.66
45-54歲	1.49	0.98	0.62	0.29	5.13	3.22	2.35	1.02
55-64歲	1.91	0.90	1.18	0.67	5.22	3.58	2.07	0.77
<b>按教育程度分</b>								
尚在求學者	0.10	0.05	0.06	0.04	0.38	0.24	0.09	0.25
非求學者	5.50	3.74	2.18	0.92	3.22	2.06	1.42	0.65
小學以下	3.38	1.96	1.74	0.77	3.67	2.24	1.89	0.49
國(初)中	3.69	2.03	2.21	0.56	3.33	2.03	1.48	0.96
高中(職)	4.06	2.61	1.70	0.95	3.62	2.43	1.47	0.64
專科	5.28	3.88	1.66	0.87	3.38	2.36	1.26	0.51
大學	7.32	5.23	2.61	1.05	2.53	1.52	1.24	0.57
研究所	8.59	5.87	3.59	0.98	3.77	2.18	1.95	0.85
<b>按婚姻狀況分</b>								
未婚	0.33	0.22	0.14	0.06	1.54	0.98	0.61	0.46
有配偶或同居伴侶	7.86	5.46	2.95	1.30	3.61	2.29	1.67	0.62
離婚或分居	5.59	2.99	3.31	1.17	3.47	1.79	1.77	1.49
喪偶	2.01	1.03	1.42	0.09	4.13	3.58	0.76	0.12
<b>按工作狀況分</b>								
有工作	4.79	3.13	2.05	0.88	2.69	1.77	1.05	0.63
工作型態								
全時工作	4.91	3.26	2.08	0.81	2.58	1.70	1.03	0.59
部分時間工作	3.73	2.01	1.81	1.55	3.63	2.46	1.25	1.01
從業身分								
雇主	5.94	3.85	2.34	1.58	4.31	3.11	1.12	1.36
自營業者	2.75	1.39	1.49	1.10	3.14	2.06	1.19	0.83
受政府僱用者	5.19	3.25	2.63	0.58	4.67	3.06	1.98	0.86
受私人僱用者	5.00	3.37	2.03	0.85	2.28	1.53	0.85	0.56
無酬家屬工作者	4.04	2.05	2.32	1.35	3.65	1.70	2.62	0.61
無工作	5.04	3.61	1.78	0.72	3.23	1.97	1.61	0.56

註：重要度=第一困擾的比率×1+第二困擾的比率×(2/3)+第三困擾的比率×(1/3)。

表47 婦女目前生活中的困擾問題(續5)

中華民國108年6月底

單位：人；%；重要度

項目別	照顧12-64歲生病或身心障礙家人問題				夫妻相處問題			
	重要度	第一困擾	第二困擾	第三困擾	重要度	第一困擾	第二困擾	第三困擾
<b>總計</b>	<b>0.83</b>	<b>0.57</b>	<b>0.31</b>	<b>0.14</b>	<b>1.19</b>	<b>0.49</b>	<b>0.73</b>	<b>0.62</b>
<b>按地區分</b>								
北部地區	0.80	0.53	0.32	0.17	1.29	0.56	0.77	0.65
中部地區	0.89	0.66	0.32	0.06	1.34	0.55	0.76	0.85
南部地區	0.71	0.51	0.22	0.14	0.95	0.35	0.73	0.35
東部地區	2.10	1.14	1.23	0.42	0.63	0.44	-	0.56
金馬地區	0.71	0.71	-	-	0.25	-	-	0.76
<b>按年齡分</b>								
15-24歲	0.16	0.11	0.08	-	0.06	0.03	0.04	-
25-34歲	0.43	0.20	0.32	0.06	0.94	0.25	0.71	0.65
35-44歲	0.87	0.60	0.27	0.25	2.18	1.05	1.27	0.83
45-54歲	1.20	0.84	0.46	0.15	1.49	0.67	0.80	0.85
55-64歲	1.25	0.94	0.38	0.17	0.87	0.26	0.62	0.57
<b>按教育程度分</b>								
尚在求學者	0.11	0.09	0.03	-	0.04	-	0.03	0.06
非求學者	0.92	0.63	0.35	0.15	1.34	0.56	0.82	0.69
小學以下	1.89	1.58	0.46	-	0.47	-	0.32	0.79
國(初)中	1.91	1.57	0.39	0.24	1.36	0.60	0.84	0.63
高中(職)	0.97	0.57	0.52	0.18	1.14	0.51	0.59	0.69
專科	0.69	0.40	0.34	0.18	1.77	0.90	1.04	0.51
大學	0.54	0.33	0.24	0.14	1.35	0.46	0.96	0.74
研究所	0.42	0.42	-	-	1.88	0.86	1.12	0.82
<b>按婚姻狀況分</b>								
未婚	0.42	0.21	0.25	0.12	0.01	-	0.01	-
有配偶或同居伴侶	1.00	0.77	0.28	0.13	2.10	0.87	1.31	1.08
離婚或分居	1.20	0.62	0.81	0.13	0.40	0.23	0.11	0.30
喪偶	1.29	0.82	0.51	0.40	-	-	-	-
<b>按工作狀況分</b>								
有工作	0.71	0.52	0.25	0.08	1.30	0.62	0.71	0.63
工作型態								
全時工作	0.62	0.43	0.24	0.09	1.26	0.62	0.67	0.58
部分時間工作	1.50	1.28	0.32	-	1.71	0.66	1.06	1.04
從業身分								
雇主	0.38	0.38	-	-	1.48	-	1.42	1.58
自營業者	1.17	0.84	0.43	0.12	0.89	0.55	0.30	0.42
受政府僱用者	0.77	0.45	0.34	0.29	1.50	0.88	0.62	0.62
受私人僱用者	0.66	0.49	0.23	0.05	1.25	0.58	0.68	0.65
無酬家屬工作者	0.49	0.49	-	-	3.14	1.55	2.39	-
無工作	1.00	0.65	0.41	0.22	1.02	0.30	0.78	0.60

註：重要度=第一困擾的比率×1+第二困擾的比率×(2/3)+第三困擾的比率×(1/3)。

表47 婦女目前生活中的困擾問題(續6)

中華民國108年6月底

單位：人；%；重要度

項目別	子女教育或溝通問題				公婆妯娌相處問題			
	重要度	第一 困擾	第二 困擾	第三 困擾	重要度	第一 困擾	第二 困擾	第三 困擾
<b>總計</b>	<b>4.26</b>	<b>2.02</b>	<b>2.54</b>	<b>1.65</b>	<b>0.88</b>	<b>0.39</b>	<b>0.53</b>	<b>0.39</b>
<b>按地區分</b>								
北部地區	4.04	1.95	2.38	1.50	0.77	0.28	0.51	0.44
中部地區	5.42	2.51	3.39	1.95	1.17	0.57	0.66	0.48
南部地區	3.93	1.86	2.26	1.68	0.80	0.41	0.45	0.26
東部地區	1.26	0.38	0.46	1.73	1.04	0.67	0.56	-
金馬地區	1.07	0.20	1.25	0.10	0.70	-	1.05	-
<b>按年齡分</b>								
15-24歲	0.02	-	-	0.06	0.08	-	0.10	0.03
25-34歲	2.09	0.96	1.39	0.62	1.00	0.43	0.67	0.40
35-44歲	7.85	3.53	5.04	2.86	1.52	0.63	0.86	0.96
45-54歲	6.84	3.55	3.74	2.39	1.08	0.63	0.51	0.32
55-64歲	2.75	1.22	1.47	1.66	0.47	0.16	0.41	0.10
<b>按教育程度分</b>								
尚在求學者	-	-	-	-	-	-	-	-
非求學者	4.80	2.27	2.86	1.86	0.99	0.44	0.60	0.44
小學以下	2.93	1.23	1.82	1.45	0.50	0.11	0.37	0.43
國(初)中	4.22	2.08	2.24	1.94	0.99	0.60	0.47	0.25
高中(職)	4.97	2.31	2.95	2.11	0.90	0.45	0.46	0.42
專科	6.94	3.68	3.66	2.46	1.44	0.67	1.00	0.33
大學	4.14	1.87	2.74	1.33	0.99	0.38	0.67	0.49
研究所	5.31	2.37	3.31	2.20	0.88	0.23	0.55	0.85
<b>按婚姻狀況分</b>								
未婚	0.11	0.05	0.06	0.06	-	-	-	-
有配偶或同居伴侶	6.66	3.11	4.07	2.51	1.57	0.71	0.94	0.70
離婚或分居	5.80	2.55	3.25	3.25	-	-	-	-
喪偶	4.65	3.14	1.77	1.02	0.39	0.05	0.44	0.16
<b>按工作狀況分</b>								
有工作	4.79	2.35	2.77	1.76	0.88	0.45	0.45	0.38
工作型態								
全時工作	4.88	2.41	2.84	1.73	0.91	0.48	0.45	0.39
部分時間工作	3.98	1.88	2.15	2.00	0.63	0.19	0.50	0.30
從業身分								
雇主	7.47	5.19	2.57	1.68	1.61	1.14	0.48	0.46
自營業者	4.29	2.04	2.57	1.64	1.12	0.62	0.70	0.09
受政府僱用者	5.44	2.93	2.67	2.17	1.21	0.45	0.71	0.85
受私人僱用者	4.68	2.24	2.78	1.76	0.74	0.36	0.39	0.36
無酬家屬工作者	4.98	2.20	3.63	1.05	1.95	1.65	0.30	0.27
無工作	3.47	1.51	2.19	1.49	0.88	0.31	0.66	0.41

註：重要度=第一困擾的比率×1+第二困擾的比率×(2/3)+第三困擾的比率×(1/3)。

表47 婦女目前生活中的困擾問題(續7)

中華民國108年6月底

單位：人；%；重要度

項目別	其他家人相處問題 (父母、兄弟姐妹)				家庭暴力問題			
	重要度	第一 困擾	第二 困擾	第三 困擾	重要度	第一 困擾	第二 困擾	第三 困擾
<b>總計</b>	<b>1.24</b>	<b>0.44</b>	<b>0.81</b>	<b>0.79</b>	<b>0.07</b>	<b>0.04</b>	<b>0.02</b>	<b>0.02</b>
<b>按地區分</b>								
北部地區	1.29	0.50	0.70	0.97	0.10	0.09	0.02	0.01
中部地區	1.33	0.46	0.94	0.75	0.06	-	0.07	0.04
南部地區	1.13	0.36	0.87	0.56	0.01	-	-	0.03
東部地區	0.92	-	1.16	0.42	0.12	0.12	-	-
金馬地區	0.20	-	0.31	-	-	-	-	-
<b>按年齡分</b>								
15-24歲	2.27	0.72	1.39	1.87	0.05	0.05	-	-
25-34歲	1.72	0.59	1.18	1.04	0.05	0.05	-	-
35-44歲	1.22	0.47	0.94	0.35	0.12	0.06	0.07	0.04
45-54歲	0.78	0.31	0.41	0.59	0.05	0.03	0.03	-
55-64歲	0.54	0.18	0.32	0.44	0.06	0.03	0.01	0.07
<b>按教育程度分</b>								
尚在求學者	2.44	0.71	1.58	2.00	0.07	0.07	-	-
非求學者	1.09	0.40	0.72	0.63	0.07	0.04	0.03	0.03
小學以下	0.56	0.12	0.42	0.47	0.03	-	0.05	-
國(初)中	0.79	0.35	0.64	0.06	0.14	0.08	0.06	0.06
高中(職)	0.86	0.30	0.52	0.66	0.04	0.02	-	0.06
專科	0.73	0.34	0.42	0.35	-	-	-	-
大學	1.47	0.52	0.95	0.95	0.07	0.07	-	-
研究所	1.96	0.74	1.44	0.78	0.16	-	0.25	-
<b>按婚姻狀況分</b>								
未婚	2.21	0.75	1.47	1.44	0.05	0.05	-	-
有配偶或同居伴侶	0.72	0.25	0.47	0.46	0.07	0.04	0.03	0.02
離婚或分居	0.89	0.45	0.53	0.26	0.15	-	0.11	0.23
喪偶	0.66	0.27	0.34	0.50	-	-	-	-
<b>按工作狀況分</b>								
有工作	1.26	0.53	0.81	0.58	0.06	0.03	0.04	0.01
工作型態								
全時工作	1.21	0.51	0.77	0.55	0.05	0.02	0.03	0.02
部分時間工作	1.68	0.62	1.16	0.85	0.17	0.10	0.11	-
從業身分								
雇主	1.28	0.38	1.01	0.70	0.37	0.37	-	-
自營業者	0.85	0.54	0.41	0.13	0.10	-	0.15	-
受政府僱用者	1.55	0.68	0.81	0.99	-	-	-	-
受私人僱用者	1.28	0.51	0.86	0.60	0.06	0.03	0.03	0.02
無酬家屬工作者	1.05	0.52	0.80	-	-	-	-	-
無工作	1.22	0.30	0.82	1.11	0.07	0.06	-	0.04

註：重要度=第一困擾的比率×1+第二困擾的比率×(2/3)+第三困擾的比率×(1/3)。

表47 婦女目前生活中的困擾問題(續8)

中華民國108年6月底

單位：人；%；重要度

項目別	工作與家庭難以兼顧				家務分工問題			
	重要度	第一 困擾	第二 困擾	第三 困擾	重要度	第一 困擾	第二 困擾	第三 困擾
<b>總計</b>	<b>2.68</b>	<b>1.22</b>	<b>1.65</b>	<b>1.07</b>	<b>0.71</b>	<b>0.14</b>	<b>0.51</b>	<b>0.68</b>
<b>按地區分</b>								
北部地區	2.96	1.41	1.70	1.25	0.71	0.13	0.49	0.76
中部地區	2.54	1.11	1.64	1.00	0.92	0.11	0.72	1.01
南部地區	2.47	1.05	1.68	0.93	0.51	0.13	0.40	0.33
東部地區	0.94	0.43	0.66	0.20	0.81	0.81	-	-
金馬地區	2.05	0.91	1.42	0.57	0.24	-	0.31	0.09
<b>按年齡分</b>								
15-24歲	0.56	0.23	0.29	0.40	0.34	-	0.31	0.41
25-34歲	4.03	1.63	2.74	1.69	0.65	0.04	0.63	0.58
35-44歲	5.13	2.57	2.91	1.85	1.06	0.26	0.55	1.30
45-54歲	2.42	0.93	1.75	0.97	0.84	0.26	0.57	0.59
55-64歲	0.62	0.38	0.22	0.28	0.51	0.09	0.43	0.40
<b>按教育程度分</b>								
尚在求學者	0.08	-	0.03	0.20	0.40	-	0.38	0.44
非求學者	3.00	1.37	1.86	1.19	0.75	0.16	0.52	0.71
小學以下	1.57	1.08	0.73	-	0.80	0.24	0.51	0.65
國(初)中	2.32	1.01	1.53	0.87	0.47	-	0.34	0.73
高中(職)	2.48	1.10	1.53	1.08	0.65	0.14	0.56	0.41
專科	3.07	1.12	2.30	1.23	1.10	0.41	0.54	1.01
大學	3.55	1.59	2.18	1.52	0.75	0.14	0.48	0.84
研究所	4.93	2.89	2.35	1.44	0.96	0.08	0.85	0.93
<b>按婚姻狀況分</b>								
未婚	0.86	0.34	0.52	0.52	0.33	-	0.28	0.42
有配偶或同居伴侶	3.80	1.78	2.29	1.45	1.01	0.26	0.69	0.90
離婚或分居	3.26	1.51	2.06	1.14	0.31	-	0.30	0.32
喪偶	1.94	0.48	1.91	0.57	0.39	-	0.34	0.49
<b>按工作狀況分</b>								
有工作	3.82	1.75	2.39	1.44	0.74	0.17	0.50	0.69
工作型態								
全時工作	3.91	1.86	2.38	1.39	0.78	0.19	0.52	0.72
部分時間工作	3.04	0.76	2.47	1.91	0.36	-	0.32	0.42
從業身分								
雇主	5.67	2.95	3.05	2.06	0.53	-	0.54	0.51
自營業者	3.02	1.44	1.61	1.52	0.90	0.30	0.51	0.76
受政府僱用者	4.18	2.05	2.28	1.83	0.84	0.36	0.44	0.55
受私人僱用者	3.95	1.78	2.55	1.40	0.69	0.12	0.50	0.72
無酬家屬工作者	0.83	-	0.93	0.63	1.16	0.59	0.68	0.34
無工作	0.94	0.42	0.53	0.52	0.66	0.10	0.52	0.67

註：重要度=第一困擾的比率×1+第二困擾的比率×(2/3)+第三困擾的比率×(1/3)。

表47 婦女目前生活中的困擾問題(續9)

中華民國108年6月底

單位：人；%；重要度

項目別	家庭收入問題				債務問題			
	重要度	第一 困擾	第二 困擾	第三 困擾	重要度	第一 困擾	第二 困擾	第三 困擾
<b>總計</b>	<b>12.08</b>	<b>7.59</b>	<b>5.01</b>	<b>3.46</b>	<b>1.28</b>	<b>0.62</b>	<b>0.73</b>	<b>0.50</b>
<b>按地區分</b>								
北部地區	11.07	6.83	4.79	3.16	1.16	0.54	0.67	0.52
中部地區	11.74	7.33	4.65	3.91	1.24	0.71	0.66	0.28
南部地區	14.19	8.99	5.93	3.76	1.48	0.71	0.83	0.64
東部地區	12.65	10.20	2.93	1.48	1.51	0.17	1.58	0.84
金馬地區	7.48	4.72	2.67	2.95	2.09	1.58	0.77	-
<b>按年齡分</b>								
15-24歲	6.72	3.94	3.31	1.74	0.52	0.18	0.22	0.58
25-34歲	11.59	7.34	4.68	3.37	1.56	0.95	0.74	0.35
35-44歲	15.40	10.15	5.51	4.74	1.55	0.68	1.03	0.56
45-54歲	13.12	8.47	5.09	3.76	1.77	0.94	0.92	0.65
55-64歲	11.79	6.80	5.92	3.12	0.79	0.28	0.59	0.35
<b>按教育程度分</b>								
尚在求學者	5.01	2.65	2.79	1.53	0.33	0.18	0.03	0.39
非求學者	12.97	8.21	5.29	3.71	1.40	0.68	0.82	0.51
小學以下	19.06	11.82	8.45	4.81	1.26	0.59	0.90	0.21
國(初)中	18.34	11.37	8.19	4.54	1.18	0.54	0.61	0.70
高中(職)	15.09	10.03	5.58	4.00	1.69	0.73	1.19	0.48
專科	11.03	7.05	4.24	3.47	1.92	1.02	1.08	0.54
大學	10.50	6.43	4.55	3.09	1.20	0.66	0.55	0.53
研究所	5.06	2.50	2.13	3.44	0.52	0.22	0.24	0.41
<b>按婚姻狀況分</b>								
未婚	7.20	3.89	3.83	2.28	1.03	0.58	0.44	0.47
有配偶或同居伴侶	13.00	8.40	4.97	3.87	1.22	0.51	0.85	0.44
離婚或分居	26.03	18.09	9.00	5.81	3.18	1.90	1.20	1.43
喪偶	20.01	12.09	9.67	4.44	1.21	0.61	0.89	-
<b>按工作狀況分</b>								
有工作	12.53	8.27	4.59	3.60	1.66	0.86	0.91	0.60
工作型態								
全時工作	11.71	7.66	4.34	3.46	1.60	0.82	0.90	0.54
部分時間工作	19.71	13.57	6.78	4.86	2.21	1.22	0.95	1.09
從業身分								
雇主	5.68	4.65	0.78	1.52	1.12	0.34	0.86	0.60
自營業者	15.99	11.43	5.17	3.36	2.17	1.26	0.95	0.82
受政府僱用者	5.86	3.75	1.92	2.47	0.92	0.48	0.37	0.58
受私人僱用者	13.29	8.70	5.01	3.75	1.75	0.91	0.99	0.55
無酬家屬工作者	9.44	4.98	3.77	5.83	0.55	-	0.34	0.97
無工作	11.40	6.55	5.64	3.25	0.70	0.27	0.47	0.35

註：重要度=第一困擾的比率×1+第二困擾的比率×(2/3)+第三困擾的比率×(1/3)。

表47 婦女目前生活中的困擾問題(續完)

中華民國108年6月底

單位：人；%；重要度

項目別	其他			
	重要度	第一 困擾	第二 困擾	第三 困擾
<b>總計</b>	<b>0.49</b>	<b>0.36</b>	<b>0.15</b>	<b>0.10</b>
<b>按地區分</b>				
北部地區	0.43	0.31	0.16	0.04
中部地區	0.36	0.26	0.11	0.08
南部地區	0.72	0.54	0.15	0.22
東部地區	0.30	0.21	0.14	-
金馬地區	0.67	0.67	-	-
<b>按年齡分</b>				
15-24歲	0.16	0.12	0.05	0.04
25-34歲	0.46	0.33	0.16	0.08
35-44歲	0.39	0.27	0.11	0.13
45-54歲	0.39	0.23	0.15	0.20
55-64歲	0.99	0.82	0.24	0.02
<b>按教育程度分</b>				
尚在求學者	0.13	0.11	-	0.05
非求學者	0.54	0.39	0.16	0.10
小學以下	0.76	0.76	-	-
國(初)中	0.60	0.47	0.20	-
高中(職)	0.36	0.27	0.10	0.08
專科	0.27	0.06	0.30	0.05
大學	0.72	0.55	0.16	0.20
研究所	0.66	0.43	0.25	0.17
<b>按婚姻狀況分</b>				
未婚	0.37	0.30	0.09	0.02
有配偶或同居伴侶	0.56	0.38	0.19	0.14
離婚或分居	0.62	0.47	0.13	0.20
喪偶	0.42	0.42	-	-
<b>按工作狀況分</b>				
有工作	0.46	0.34	0.13	0.10
工作型態				
全時工作	0.43	0.33	0.11	0.08
部分時間工作	0.72	0.42	0.30	0.29
從業身分				
雇主	0.56	0.56	-	-
自營作業者	1.03	0.81	0.33	-
受政府僱用者	0.79	0.63	0.24	-
受私人僱用者	0.36	0.25	0.10	0.13
無酬家屬工作者	-	-	-	-
無工作	0.54	0.39	0.17	0.10

註：重要度=第一困擾的比率×1+第二困擾的比率×(2/3)+第三困擾的比率×(1/3)。

表48 婦女心情不佳或有困擾時的求助對象

中華民國108年6月底

單位：人；%；重要度

項目別	總計		沒有 求助對象 (%)	有 求助對象 (%)	配偶(含同居伴侶)			
	人數	百分比			重要度	第一 優先	第二 優先	第三 優先
<b>總計</b>	<b>8,520,730</b>	<b>100.00</b>	<b>12.25</b>	<b>87.75</b>	<b>31.68</b>	<b>26.45</b>	<b>6.40</b>	<b>2.90</b>
<b>按地區分</b>								
北部地區	3,933,796	100.00	12.95	87.05	32.08	27.03	6.15	2.86
中部地區	2,062,810	100.00	10.29	89.71	34.22	28.59	6.96	2.99
南部地區	2,277,773	100.00	12.58	87.42	29.03	24.00	6.16	2.78
東部地區	188,094	100.00	11.99	88.01	27.87	20.67	8.60	4.40
金馬地區	58,257	100.00	22.22	77.78	30.08	25.51	5.42	2.88
<b>按年齡分</b>								
15-24歲	1,353,775	100.00	8.35	91.65	2.29	2.01	0.34	0.14
25-34歲	1,572,166	100.00	8.95	91.05	24.28	20.89	3.97	2.22
35-44歲	1,990,152	100.00	11.90	88.10	43.63	35.88	9.53	4.18
45-54歲	1,827,410	100.00	13.56	86.44	41.93	34.75	8.89	3.76
55-64歲	1,777,227	100.00	17.19	82.81	36.69	30.87	7.08	3.30
<b>按教育程度分</b>								
尚在求學者	957,061	100.00	7.55	92.45	0.57	0.49	0.07	0.08
非求學者	7,563,669	100.00	12.84	87.16	35.62	29.73	7.20	3.26
小學以下	378,423	100.00	21.77	78.23	32.14	26.76	6.90	2.34
國(初)中	903,847	100.00	18.52	81.48	35.46	29.25	8.01	2.61
高中(職)	2,341,329	100.00	14.59	85.41	36.61	29.99	8.18	3.50
專科	1,003,093	100.00	10.76	89.24	41.93	35.25	8.05	3.93
大學	2,400,064	100.00	9.33	90.67	30.99	26.29	5.36	3.40
研究所	536,913	100.00	8.95	91.05	42.85	36.55	8.38	2.13
<b>按婚姻狀況分</b>								
未婚	2,950,593	100.00	10.36	89.64	-	-	-	-
有配偶或同居伴侶	4,714,933	100.00	12.05	87.95	57.24	47.79	11.56	5.24
離婚或分居	536,604	100.00	20.60	79.40	0.03	-	-	0.10
喪偶	318,600	100.00	18.72	81.28	-	-	-	-
<b>按工作狀況分</b>								
有工作	5,133,760	100.00	11.95	88.05	31.86	26.51	6.49	3.07
工作型態								
全時工作	4,608,808	100.00	11.63	88.37	32.47	27.11	6.50	3.09
部分時間工作	524,952	100.00	14.72	85.28	26.47	21.20	6.46	2.87
從業身分								
雇主	116,366	100.00	13.21	86.79	41.23	31.52	12.90	3.34
自營作業者	498,757	100.00	14.94	85.06	36.97	30.96	7.44	3.17
受政府僱用者	505,257	100.00	10.43	89.57	36.84	31.34	6.79	2.93
受私人僱用者	3,851,231	100.00	11.67	88.33	29.55	24.51	6.04	3.04
無酬家屬工作者	162,149	100.00	13.23	86.77	48.79	41.69	8.85	3.60
無工作	3,386,970	100.00	12.71	87.29	31.41	26.35	6.25	2.66

註：重要度=第一優先的比率×1+第二優先的比率×(2/3)+第三優先的比率×(1/3)。

表48 婦女心情不佳或有困擾時的求助對象(續1)

中華民國108年6月底

單位：人；%；重要度

項目別	父母				公婆			
	重要度	第一優先	第二優先	第三優先	重要度	第一優先	第二優先	第三優先
<b>總計</b>	<b>24.19</b>	<b>11.46</b>	<b>14.53</b>	<b>9.13</b>	<b>0.51</b>	<b>0.10</b>	<b>0.37</b>	<b>0.49</b>
<b>按地區分</b>								
北部地區	23.38	10.20	15.16	9.21	0.48	0.13	0.29	0.45
中部地區	25.30	12.07	14.87	9.94	0.73	0.11	0.61	0.65
南部地區	24.92	13.26	13.36	8.28	0.35	0.05	0.24	0.40
東部地區	22.46	10.87	12.54	9.69	0.49	-	0.74	-
金馬地區	17.00	6.62	12.16	6.83	1.74	0.55	0.64	2.28
<b>按年齡分</b>								
15-24歲	51.10	27.69	27.17	15.89	0.11	-	0.07	0.17
25-34歲	39.75	19.55	23.27	14.06	0.69	0.12	0.50	0.70
35-44歲	23.74	9.03	16.35	11.42	0.93	0.19	0.70	0.83
45-54歲	11.12	4.33	7.66	5.05	0.37	0.07	0.18	0.56
55-64歲	3.88	2.00	2.19	1.27	0.34	0.11	0.29	0.10
<b>按教育程度分</b>								
尚在求學者	52.80	28.96	28.14	15.24	0.01	-	-	0.04
非求學者	20.57	9.25	12.81	8.36	0.58	0.12	0.41	0.55
小學以下	3.32	2.20	1.00	1.35	0.36	-	0.50	0.09
國(初)中	7.76	3.51	4.90	2.95	0.63	0.14	0.39	0.70
高中(職)	15.42	7.40	9.21	5.66	0.68	0.14	0.50	0.62
專科	19.50	7.67	13.05	9.39	0.41	-	0.35	0.52
大學	31.94	14.75	19.47	12.66	0.58	0.16	0.34	0.59
研究所	27.90	10.28	19.90	13.04	0.49	0.11	0.48	0.17
<b>按婚姻狀況分</b>								
未婚	44.84	24.82	22.78	14.50	-	-	-	-
有配偶或同居伴侶	13.19	3.70	10.88	6.69	0.91	0.18	0.64	0.89
離婚或分居	18.17	10.82	8.10	5.84	-	-	-	-
喪偶	5.94	3.60	2.92	1.17	0.28	0.10	0.27	-
<b>按工作狀況分</b>								
有工作	24.79	11.37	14.97	10.32	0.53	0.07	0.41	0.56
工作型態								
全時工作	25.17	11.47	15.31	10.47	0.56	0.08	0.42	0.60
部分時間工作	21.40	10.43	11.99	8.94	0.33	-	0.37	0.24
從業身分								
雇主	14.70	3.47	13.60	6.48	0.63	-	0.41	1.07
自營業者	15.07	6.90	9.33	5.84	0.42	0.09	0.12	0.77
受政府僱用者	26.74	11.79	17.10	10.64	0.39	-	0.23	0.71
受私人僱用者	26.72	12.41	15.83	11.26	0.55	0.09	0.45	0.50
無酬家屬工作者	9.98	4.66	6.19	3.58	0.91	-	1.13	0.47
無工作	23.29	11.60	13.86	7.34	0.48	0.15	0.30	0.39

註：重要度=第一優先的比率×1+第二優先的比率×(2/3)+第三優先的比率×(1/3)。

表48 婦女心情不佳或有困擾時的求助對象(續2)

中華民國108年6月底

單位：人；%；重要度

項目別	妯娌				兄弟姐妹(含其配偶)			
	重要度	第一優先	第二優先	第三優先	重要度	第一優先	第二優先	第三優先
<b>總計</b>	<b>0.30</b>	<b>0.05</b>	<b>0.24</b>	<b>0.26</b>	<b>27.14</b>	<b>12.10</b>	<b>18.24</b>	<b>8.65</b>
<b>按地區分</b>								
北部地區	0.26	0.05	0.21	0.20	26.48	11.85	17.52	8.83
中部地區	0.34	0.05	0.25	0.38	29.73	12.65	21.35	8.54
南部地區	0.32	0.05	0.29	0.23	25.99	11.64	17.23	8.59
東部地區	0.42	0.30	-	0.37	28.95	17.68	13.66	6.48
金馬地區	0.42	-	0.20	0.85	20.00	9.84	10.64	9.21
<b>按年齡分</b>								
15-24歲	-	-	-	-	30.60	9.93	25.14	11.71
25-34歲	0.21	0.03	0.18	0.21	32.06	13.33	22.82	10.54
35-44歲	0.28	0.07	0.26	0.11	27.34	11.87	18.83	8.73
45-54歲	0.55	0.11	0.41	0.49	25.39	12.36	15.66	7.77
55-64歲	0.36	0.03	0.28	0.43	21.75	12.65	10.92	5.45
<b>按教育程度分</b>								
尚在求學者	-	-	-	-	29.53	9.59	24.03	11.75
非求學者	0.34	0.06	0.27	0.29	26.84	12.42	17.51	8.26
小學以下	0.49	0.14	0.26	0.51	15.93	9.73	7.93	2.73
國(初)中	0.34	0.06	0.29	0.25	20.60	12.31	9.64	5.61
高中(職)	0.49	0.09	0.43	0.35	25.62	12.47	16.10	7.25
專科	0.39	0.06	0.38	0.23	30.10	13.26	21.22	8.11
大學	0.21	0.03	0.12	0.31	30.71	12.83	21.54	10.56
研究所	-	-	-	-	26.99	10.88	18.67	10.98
<b>按婚姻狀況分</b>								
未婚	-	-	-	-	34.40	14.72	24.76	9.53
有配偶或同居伴侶	0.50	0.09	0.39	0.46	22.98	9.94	15.19	8.73
離婚或分居	0.13	-	0.19	-	25.39	14.76	12.78	6.33
喪偶	0.34	0.11	0.30	0.11	24.56	15.45	12.13	3.07
<b>按工作狀況分</b>								
有工作	0.31	0.08	0.25	0.20	27.99	12.32	19.10	8.82
工作型態								
全時工作	0.28	0.06	0.23	0.17	28.22	12.23	19.55	8.87
部分時間工作	0.60	0.22	0.36	0.43	26.00	13.09	15.19	8.35
從業身分								
雇主	-	-	-	-	25.91	15.37	10.18	11.26
自營業者	0.33	0.12	0.12	0.39	22.01	10.89	13.71	5.95
受政府僱用者	0.26	0.07	0.27	0.02	28.82	12.57	18.80	11.17
受私人僱用者	0.34	0.08	0.28	0.21	28.93	12.32	20.44	8.94
無酬家屬工作者	-	-	-	-	23.15	13.73	11.31	5.66
無工作	0.28	0.01	0.22	0.35	25.86	11.77	16.93	8.39

註：重要度=第一優先的比率×1+第二優先的比率×(2/3)+第三優先的比率×(1/3)。

表48 婦女心情不佳或有困擾時的求助對象(續3)

中華民國108年6月底

單位：人；%；重要度

項目別	子女、媳婦、女婿				朋友、同學、同事、鄰居及其他親戚			
	重要度	第一優先	第二優先	第三優先	重要度	第一優先	第二優先	第三優先
<b>總計</b>	<b>10.25</b>	<b>4.03</b>	<b>7.37</b>	<b>3.93</b>	<b>47.98</b>	<b>31.40</b>	<b>19.08</b>	<b>11.60</b>
<b>按地區分</b>								
北部地區	8.28	3.11	5.90	3.71	49.53	32.60	19.84	11.12
中部地區	12.39	4.50	9.52	4.60	46.72	30.32	18.15	12.89
南部地區	11.20	4.96	7.49	3.72	46.75	30.57	18.50	11.55
東部地區	14.90	5.26	12.26	4.42	47.36	30.17	21.01	9.56
金馬地區	15.92	8.58	9.86	2.29	38.57	24.96	17.19	6.46
<b>按年齡分</b>								
15-24歲	-	-	-	-	67.45	50.76	19.53	11.02
25-34歲	0.26	0.07	0.21	0.16	55.50	36.18	22.18	13.60
35-44歲	4.45	1.39	3.24	2.71	46.32	28.17	20.72	13.00
45-54歲	17.44	6.02	13.17	7.95	41.87	25.74	18.25	11.87
55-64歲	26.00	11.51	17.97	7.51	34.66	21.87	14.99	8.41
<b>按教育程度分</b>								
尚在求學者	0.08	0.05	0.04	-	68.74	51.82	20.01	10.74
非求學者	11.54	4.53	8.30	4.43	45.36	28.82	18.96	11.71
小學以下	33.11	18.42	20.01	4.06	29.57	18.45	13.24	6.87
國(初)中	23.48	9.87	17.20	6.40	35.65	23.54	14.07	8.17
高中(職)	14.13	5.34	10.17	6.02	42.29	27.39	17.11	10.49
專科	9.25	2.54	7.35	5.45	46.42	28.97	19.17	13.99
大學	3.53	1.10	2.55	2.20	53.20	33.86	22.73	12.56
研究所	5.00	1.31	4.27	2.52	49.18	28.38	22.07	18.29
<b>按婚姻狀況分</b>								
未婚	0.11	0.06	0.04	0.07	64.60	48.25	19.50	10.03
有配偶或同居伴侶	13.80	4.36	10.99	6.34	37.39	19.90	19.46	13.56
離婚或分居	18.81	10.63	10.98	2.59	51.64	39.20	15.65	6.01
喪偶	37.33	24.82	15.59	6.33	44.75	32.44	15.21	6.50
<b>按工作狀況分</b>								
有工作	8.87	3.37	6.34	3.79	49.86	32.62	19.79	12.14
工作型態								
全時工作	8.56	3.13	6.32	3.67	50.01	32.66	19.87	12.32
部分時間工作	11.56	5.53	6.60	4.90	48.53	32.27	19.12	10.56
從業身分								
雇主	12.80	4.24	9.83	6.02	45.83	30.33	16.49	13.53
自營作業者	16.67	7.00	11.12	6.75	41.31	26.34	17.73	9.45
受政府僱用者	7.36	2.27	5.51	4.26	51.04	29.47	24.78	15.16
受私人僱用者	7.47	2.88	5.26	3.24	51.72	34.55	19.71	12.12
無酬家屬工作者	19.87	6.69	17.39	4.77	31.15	17.60	15.10	10.44
無工作	12.35	5.02	8.92	4.15	45.14	29.55	17.99	10.78

註：重要度=第一優先的比率×1+第二優先的比率×(2/3)+第三優先的比率×(1/3)。

表48 婦女心情不佳或有困擾時的求助對象(續4)

中華民國108年6月底

單位：人；%；重要度

項目別	宗教人員、教友等				網友			
	重要度	第一優先	第二優先	第三優先	重要度	第一優先	第二優先	第三優先
<b>總計</b>	<b>2.20</b>	<b>1.21</b>	<b>1.06</b>	<b>0.85</b>	<b>0.84</b>	<b>0.18</b>	<b>0.64</b>	<b>0.71</b>
<b>按地區分</b>								
北部地區	2.41	1.26	1.24	0.97	0.91	0.21	0.66	0.79
中部地區	1.76	0.81	0.98	0.90	0.91	0.23	0.67	0.69
南部地區	2.20	1.42	0.88	0.59	0.72	0.09	0.64	0.62
東部地區	3.05	2.19	0.70	1.19	0.15	-	-	0.44
金馬地區	1.15	1.15	-	-	0.14	-	0.22	-
<b>按年齡分</b>								
15-24歲	0.81	0.44	0.38	0.36	2.24	0.40	1.77	1.96
25-34歲	0.80	0.24	0.72	0.22	1.36	0.26	0.97	1.38
35-44歲	1.29	0.53	0.82	0.65	0.66	0.16	0.57	0.33
45-54歲	3.41	2.05	1.27	1.54	0.25	0.07	0.18	0.18
55-64歲	4.28	2.57	1.93	1.29	0.12	0.06	0.03	0.12
<b>按教育程度分</b>								
尚在求學者	0.96	0.67	0.28	0.31	2.25	0.27	1.97	1.99
非求學者	2.36	1.28	1.16	0.92	0.66	0.17	0.47	0.55
小學以下	2.23	1.52	0.61	0.91	-	-	-	-
國(初)中	1.95	1.30	0.70	0.54	0.78	0.29	0.56	0.33
高中(職)	2.55	1.50	1.12	0.89	0.46	0.17	0.32	0.24
專科	2.07	0.97	1.13	1.04	0.64	0.07	0.59	0.52
大學	2.14	1.01	1.30	0.79	0.89	0.18	0.61	0.91
研究所	3.87	1.92	1.90	2.03	0.82	0.19	0.43	1.03
<b>按婚姻狀況分</b>								
未婚	1.53	0.74	0.85	0.67	1.97	0.36	1.61	1.62
有配偶或同居伴侶	2.21	1.20	1.03	0.97	0.18	0.05	0.11	0.17
離婚或分居	4.47	2.69	2.16	1.02	0.69	0.24	0.27	0.81
喪偶	4.50	3.27	1.65	0.40	0.35	0.35	-	-
<b>按工作狀況分</b>								
有工作	1.77	0.91	0.92	0.75	0.84	0.18	0.65	0.69
工作型態								
全時工作	1.65	0.87	0.83	0.70	0.83	0.18	0.62	0.68
部分時間工作	2.80	1.26	1.75	1.14	0.98	0.18	0.84	0.72
從業身分								
雇主	2.59	1.18	1.51	1.23	0.41	-	0.40	0.42
自營作者	2.20	1.47	0.63	0.92	0.53	0.14	0.39	0.36
受政府僱用者	2.64	1.46	1.30	0.95	0.77	0.25	0.43	0.71
受私人僱用者	1.52	0.71	0.85	0.71	0.93	0.19	0.72	0.75
無酬家屬工作者	3.08	1.85	1.84	-	0.42	-	0.52	0.23
無工作	2.86	1.68	1.27	1.01	0.83	0.17	0.63	0.74

註：重要度=第一優先的比率×1+第二優先的比率×(2/3)+第三優先的比率×(1/3)。

表48 婦女心情不佳或有困擾時的求助對象(續5)

中華民國108年6月底

單位：人；%；重要度

項目別	專線服務人員(政府、民間團體)				其他諮商輔導人員(地方服務中心)			
	重要度	第一優先	第二優先	第三優先	重要度	第一優先	第二優先	第三優先
<b>總計</b>	<b>0.18</b>	<b>0.06</b>	<b>0.07</b>	<b>0.21</b>	<b>0.41</b>	<b>0.12</b>	<b>0.23</b>	<b>0.40</b>
<b>按地區分</b>								
北部地區	0.13	0.03	0.07	0.17	0.51	0.15	0.30	0.49
中部地區	0.23	0.10	0.10	0.19	0.41	0.12	0.25	0.37
南部地區	0.16	0.02	0.06	0.30	0.25	0.06	0.14	0.28
東部地區	0.64	0.64	-	-	0.32	0.24	-	0.24
金馬地區	0.10	-	-	0.31	0.15	-	0.16	0.13
<b>按年齡分</b>								
15-24歲	0.05	-	-	0.16	0.64	0.17	0.39	0.64
25-34歲	0.13	0.03	0.10	0.10	0.29	0.04	0.18	0.39
35-44歲	0.20	0.11	0.06	0.16	0.46	0.10	0.30	0.48
45-54歲	0.27	0.07	0.14	0.34	0.33	0.11	0.20	0.25
55-64歲	0.19	0.06	0.07	0.26	0.36	0.18	0.14	0.27
<b>按教育程度分</b>								
尚在求學者	0.06	-	-	0.18	0.80	0.24	0.41	0.84
非求學者	0.19	0.06	0.08	0.21	0.36	0.10	0.21	0.34
小學以下	0.17	0.08	-	0.26	0.23	0.10	-	0.38
國(初)中	0.13	0.11	-	0.06	0.28	0.16	0.12	0.12
高中(職)	0.18	0.04	0.08	0.25	0.38	0.14	0.20	0.32
專科	0.18	-	0.05	0.43	0.34	0.03	0.41	0.11
大學	0.27	0.10	0.17	0.17	0.35	0.05	0.25	0.41
研究所	0.03	-	-	0.09	0.54	0.23	0.02	0.88
<b>按婚姻狀況分</b>								
未婚	0.19	0.07	0.07	0.21	0.59	0.16	0.34	0.61
有配偶或同居伴侶	0.17	0.05	0.08	0.20	0.28	0.09	0.17	0.23
離婚或分居	0.27	0.10	0.10	0.30	0.69	0.23	0.34	0.70
喪偶	0.05	-	-	0.14	0.13	-	-	0.39
<b>按工作狀況分</b>								
有工作	0.16	0.05	0.06	0.19	0.37	0.07	0.27	0.35
工作型態								
全時工作	0.13	0.04	0.04	0.19	0.33	0.02	0.28	0.36
部分時間工作	0.38	0.17	0.21	0.20	0.74	0.51	0.23	0.24
從業身分								
雇主	0.14	-	-	0.41	0.57	-	0.37	0.97
自營業者	0.24	0.09	0.10	0.25	0.26	-	0.21	0.37
受政府僱用者	0.23	0.09	0.10	0.24	0.46	0.10	0.32	0.45
受私人僱用者	0.13	0.05	0.05	0.15	0.37	0.08	0.27	0.33
無酬家屬工作者	0.20	-	-	0.60	0.30	-	0.45	-
無工作	0.21	0.06	0.10	0.24	0.47	0.19	0.17	0.46

註：重要度=第一優先的比率×1+第二優先的比率×(2/3)+第三優先的比率×(1/3)。

表48 婦女心情不佳或有困擾時的求助對象(續完)

中華民國108年6月底

單位：人；%；重要度

項目別	其他			
	重要度	第一優先	第二優先	第三優先
<b>總計</b>	<b>0.66</b>	<b>0.59</b>	<b>0.07</b>	<b>0.08</b>
<b>按地區分</b>				
北部地區	0.51	0.43	0.08	0.08
中部地區	0.21	0.17	0.05	0.02
南部地區	1.38	1.30	0.06	0.11
東部地區	0.14	-	-	0.43
金馬地區	0.94	0.58	0.54	-
<b>按年齡分</b>				
15-24歲	0.31	0.25	0.02	0.14
25-34歲	0.44	0.30	0.12	0.19
35-44歲	0.62	0.60	0.02	0.02
45-54歲	0.84	0.77	0.08	0.03
55-64歲	0.99	0.90	0.11	0.06
<b>按教育程度分</b>				
尚在求學者	0.44	0.35	0.03	0.19
非求學者	0.69	0.62	0.08	0.07
小學以下	0.82	0.82	-	-
國(初)中	1.09	0.93	0.22	0.07
高中(職)	0.78	0.74	0.06	0.02
專科	0.47	0.43	0.05	-
大學	0.41	0.31	0.08	0.17
研究所	1.19	1.19	-	-
<b>按婚姻狀況分</b>				
未婚	0.57	0.47	0.05	0.20
有配偶或同居伴侶	0.66	0.61	0.07	0.02
離婚或分居	0.92	0.73	0.29	-
喪偶	1.13	1.13	-	-
<b>按工作狀況分</b>				
有工作	0.59	0.50	0.10	0.07
工作型態				
全時工作	0.60	0.51	0.10	0.07
部分時間工作	0.50	0.42	0.06	0.12
從業身分				
雇主	0.68	0.68	-	-
自營作業者	1.07	1.07	-	-
受政府僱用者	0.25	0.18	0.10	-
受私人僱用者	0.56	0.46	0.09	0.09
無酬家屬工作者	0.96	0.56	0.61	-
無工作	0.77	0.72	0.03	0.10

註：重要度=第一優先的比率×1+第二優先的比率×(2/3)+第三優先的比率×(1/3)。

表49 婦女經濟上有困難時的求助對象

中華民國108年6月底

單位：人；%；重要度

項目別	總計		沒有 求助對象 (%)	有 求助對象 (%)	配偶(含同居伴侶)			
	人數	百分比			重要度	第一 優先	第二 優先	第三 優先
<b>總計</b>	<b>8,520,730</b>	<b>100.00</b>	<b>20.06</b>	<b>79.94</b>	<b>31.66</b>	<b>29.65</b>	<b>2.63</b>	<b>0.79</b>
<b>按地區分</b>								
北部地區	3,933,796	100.00	23.35	76.65	32.34	30.41	2.56	0.65
中部地區	2,062,810	100.00	16.02	83.98	33.91	31.85	2.49	1.20
南部地區	2,277,773	100.00	17.49	82.51	28.90	26.86	2.72	0.68
東部地區	188,094	100.00	19.75	80.25	27.15	23.32	5.40	0.68
金馬地區	58,257	100.00	42.30	57.70	29.66	29.43	0.09	0.48
<b>按年齡分</b>								
15-24歲	1,353,775	100.00	10.74	89.26	2.06	1.57	0.70	0.06
25-34歲	1,572,166	100.00	16.99	83.01	23.19	21.48	2.10	0.94
35-44歲	1,990,152	100.00	20.59	79.41	43.36	40.60	3.65	0.99
45-54歲	1,827,410	100.00	23.60	76.40	41.56	39.17	3.05	1.07
55-64歲	1,777,227	100.00	25.64	74.36	38.44	36.21	2.99	0.72
<b>按教育程度分</b>								
尚在求學者	957,061	100.00	8.76	91.24	0.79	0.68	0.15	0.05
非求學者	7,563,669	100.00	21.49	78.51	35.57	33.31	2.94	0.89
小學以下	378,423	100.00	26.31	73.69	34.13	31.74	3.16	0.84
國(初)中	903,847	100.00	24.40	75.60	36.34	33.93	3.33	0.57
高中(職)	2,341,329	100.00	23.39	76.61	37.46	35.17	2.84	1.19
專科	1,003,093	100.00	21.85	78.15	40.78	38.14	3.41	1.12
大學	2,400,064	100.00	18.52	81.48	30.55	28.70	2.40	0.77
研究所	536,913	100.00	17.50	82.50	39.75	36.91	4.15	0.22
<b>按婚姻狀況分</b>								
未婚	2,950,593	100.00	17.07	82.93	-	-	-	-
有配偶或同居伴侶	4,714,933	100.00	19.99	80.01	57.17	53.55	4.71	1.43
離婚或分居	536,604	100.00	30.15	69.85	0.46	0.22	0.37	-
喪偶	318,600	100.00	31.68	68.32	-	-	-	-
<b>按工作狀況分</b>								
有工作	5,133,760	100.00	21.70	78.30	29.98	27.81	2.73	1.05
工作型態								
全時工作	4,608,808	100.00	21.69	78.31	30.20	28.06	2.69	1.03
部分時間工作	524,952	100.00	21.70	78.30	28.04	25.61	3.04	1.19
從業身分								
雇主	116,366	100.00	19.63	80.37	36.34	33.11	3.73	2.21
自營作業者	498,757	100.00	24.55	75.45	32.48	30.43	2.31	1.51
受政府僱用者	505,257	100.00	21.60	78.40	32.21	30.00	2.89	0.85
受私人僱用者	3,851,231	100.00	21.54	78.46	28.12	25.93	2.79	0.98
無酬家屬工作者	162,149	100.00	18.52	81.48	55.01	53.75	1.47	0.85
無工作	3,386,970	100.00	17.58	82.42	34.22	32.43	2.48	0.41

註：重要度=第一優先的比率×1+第二優先的比率×(2/3)+第三優先的比率×(1/3)。

表49 婦女經濟上有困難時的求助對象(續1)

中華民國108年6月底

單位：人；%；重要度

項目別	父母				公婆			
	重要度	第一優先	第二優先	第三優先	重要度	第一優先	第二優先	第三優先
<b>總計</b>	<b>34.77</b>	<b>26.47</b>	<b>10.65</b>	<b>3.61</b>	<b>1.49</b>	<b>0.36</b>	<b>1.13</b>	<b>1.13</b>
<b>按地區分</b>								
北部地區	34.14	25.58	10.85	3.96	1.55	0.46	1.00	1.27
中部地區	37.34	28.66	11.29	3.46	1.49	0.13	1.54	1.01
南部地區	34.08	26.43	9.87	3.23	1.41	0.36	1.08	0.98
東部地區	31.24	24.15	9.13	3.00	0.86	0.51	-	1.04
金馬地區	25.38	17.99	10.17	1.84	2.18	0.79	0.67	2.83
<b>按年齡分</b>								
15-24歲	82.18	78.52	4.65	1.68	0.21	0.02	0.22	0.12
25-34歲	54.84	41.80	17.02	5.06	1.93	0.28	1.49	1.99
35-44歲	30.43	16.60	17.73	6.05	2.88	0.76	2.17	2.02
45-54歲	16.63	8.78	9.99	3.59	1.49	0.36	1.27	0.86
55-64歲	4.43	2.51	2.34	1.07	0.50	0.23	0.19	0.43
<b>按教育程度分</b>								
尚在求學者	86.43	83.76	3.61	0.79	0.03	-	0.03	0.04
非求學者	28.24	19.22	11.54	3.96	1.67	0.40	1.27	1.27
小學以下	1.89	0.98	0.96	0.80	0.57	0.14	0.53	0.25
國(初)中	10.61	6.75	5.02	1.55	1.08	0.21	0.84	0.92
高中(職)	20.33	13.07	8.94	3.88	1.54	0.38	1.38	0.70
專科	25.73	14.66	13.93	5.35	2.14	0.41	1.77	1.65
大學	44.50	32.83	15.11	4.78	1.85	0.50	1.25	1.55
研究所	42.95	27.57	20.88	4.39	2.35	0.54	1.16	3.13
<b>按婚姻狀況分</b>								
未婚	66.22	60.74	7.02	2.40	-	-	-	-
有配偶或同居伴侶	18.33	7.52	13.91	4.63	2.62	0.62	1.99	2.04
離婚或分居	22.78	17.76	6.08	2.91	-	-	-	-
喪偶	7.00	4.27	3.72	0.75	0.91	0.35	0.76	0.15
<b>按工作狀況分</b>								
有工作	34.32	24.40	12.58	4.62	1.72	0.42	1.30	1.30
工作型態								
全時工作	34.35	24.15	12.91	4.78	1.77	0.46	1.33	1.27
部分時間工作	34.09	26.58	9.68	3.19	1.37	0.10	1.11	1.58
從業身分								
雇主	21.56	14.04	10.10	2.36	1.91	0.79	0.96	1.43
自營業者	20.74	13.00	9.95	3.30	2.43	0.91	1.86	0.83
受政府僱用者	36.37	24.73	15.37	4.21	1.90	0.16	1.53	2.17
受私人僱用者	36.92	26.71	12.84	4.95	1.61	0.38	1.19	1.28
無酬家屬工作者	17.12	10.81	7.71	3.49	1.71	0.33	1.80	0.54
無工作	35.45	29.62	7.72	2.08	1.12	0.26	0.86	0.88

註：重要度=第一優先的比率×1+第二優先的比率×(2/3)+第三優先的比率×(1/3)。

表49 婦女經濟上有困難時的求助對象(續2)

中華民國108年6月底

單位：人；%；重要度

項目別	妯娌				兄弟姐妹(含其配偶)			
	重要度	第一優先	第二優先	第三優先	重要度	第一優先	第二優先	第三優先
<b>總計</b>	<b>0.18</b>	<b>0.05</b>	<b>0.14</b>	<b>0.13</b>	<b>24.11</b>	<b>10.33</b>	<b>17.60</b>	<b>6.14</b>
<b>按地區分</b>								
北部地區	0.16	0.03	0.12	0.14	22.67	9.75	16.34	6.07
中部地區	0.17	0.02	0.12	0.21	27.34	11.10	20.68	7.36
南部地區	0.23	0.09	0.20	0.02	23.61	10.31	17.24	5.43
東部地區	0.42	0.30	-	0.37	28.67	16.34	16.71	3.58
金馬地區	-	-	-	-	12.03	4.00	10.01	4.08
<b>按年齡分</b>								
15-24歲	-	-	-	-	21.71	3.66	24.98	4.19
25-34歲	0.10	0.04	0.08	0.03	27.31	10.35	22.49	5.91
35-44歲	0.20	0.06	0.15	0.10	25.72	12.11	16.68	7.45
45-54歲	0.27	0.10	0.18	0.15	25.92	13.41	15.60	6.34
55-64歲	0.30	0.03	0.24	0.33	19.43	10.23	10.72	6.16
<b>按教育程度分</b>								
尚在求學者	-	-	-	-	19.60	2.54	23.50	4.17
非求學者	0.21	0.06	0.15	0.15	24.68	11.32	16.85	6.39
小學以下	0.55	0.13	0.27	0.71	14.28	8.03	7.94	2.89
國(初)中	0.38	0.20	0.17	0.21	20.41	11.08	10.78	6.42
高中(職)	0.23	0.03	0.24	0.14	23.92	12.30	14.44	5.99
專科	0.25	0.06	0.23	0.12	27.38	13.01	18.13	6.84
大學	0.09	0.03	0.04	0.09	27.73	10.84	22.22	6.23
研究所	-	-	-	-	23.81	8.71	17.44	10.41
<b>按婚姻狀況分</b>								
未婚	-	-	-	-	29.29	12.82	23.24	2.94
有配偶或同居伴侶	0.29	0.07	0.21	0.22	20.36	7.39	15.07	8.79
離婚或分居	-	-	-	-	28.76	19.50	12.53	2.72
喪偶	0.68	0.29	0.47	0.22	23.76	15.47	11.25	2.38
<b>按工作狀況分</b>								
有工作	0.20	0.08	0.13	0.09	26.65	12.40	18.45	5.85
工作型態								
全時工作	0.17	0.07	0.11	0.09	26.87	12.53	18.56	5.92
部分時間工作	0.44	0.20	0.31	0.10	24.67	11.26	17.48	5.27
從業身分								
雇主	-	-	-	-	24.48	11.91	14.76	8.20
自營業者	0.48	0.23	0.28	0.19	23.56	12.67	13.72	5.24
受政府僱用者	0.18	0.07	0.11	0.13	27.05	13.19	17.14	7.32
受私人僱用者	0.16	0.07	0.10	0.08	27.38	12.44	19.56	5.67
無酬家屬工作者	0.47	-	0.70	-	19.10	8.37	13.15	5.90
無工作	0.16	-	0.14	0.19	20.26	7.20	16.31	6.58

註：重要度=第一優先的比率×1+第二優先的比率×(2/3)+第三優先的比率×(1/3)。

表49 婦女經濟上有困難時的求助對象(續3)

中華民國108年6月底

單位：人；%；重要度

項目別	子女、媳婦、女婿				朋友、同學、同事、鄰居及其他親戚			
	重要度	第一優先	第二優先	第三優先	重要度	第一優先	第二優先	第三優先
<b>總計</b>	<b>7.94</b>	<b>4.08</b>	<b>4.95</b>	<b>1.67</b>	<b>13.51</b>	<b>4.66</b>	<b>7.94</b>	<b>10.65</b>
<b>按地區分</b>								
北部地區	6.51	3.28	4.13	1.46	13.45	4.83	8.11	9.63
中部地區	9.98	4.72	6.80	2.18	14.38	4.25	9.24	11.91
南部地區	8.25	4.66	4.56	1.64	12.67	4.51	6.60	11.29
東部地區	12.10	7.33	6.71	0.91	17.65	8.06	8.29	12.21
金馬地區	6.10	2.28	4.92	1.64	6.03	3.22	2.09	4.25
<b>按年齡分</b>								
15-24歲	-	-	-	-	17.61	3.87	12.53	16.17
25-34歲	0.06	-	0.08	0.03	16.50	5.00	9.70	15.08
35-44歲	1.05	0.40	0.79	0.39	13.33	4.93	7.62	9.97
45-54歲	9.75	3.71	7.27	3.58	12.22	5.71	5.80	7.93
55-64歲	26.79	15.30	15.30	3.88	9.25	3.61	5.44	6.07
<b>按教育程度分</b>								
尚在求學者	-	-	-	-	16.12	2.88	12.06	15.62
非求學者	8.94	4.60	5.58	1.88	13.18	4.89	7.42	10.02
小學以下	34.35	23.68	14.95	2.13	10.65	4.99	5.90	5.15
國(初)中	22.10	12.25	13.26	3.05	13.44	6.83	6.65	6.54
高中(職)	10.61	4.81	7.38	2.63	13.80	5.99	7.60	8.23
專科	4.69	1.72	3.59	1.75	12.48	4.70	6.44	10.46
大學	1.80	0.70	1.24	0.82	13.54	3.47	8.22	13.75
研究所	1.43	0.08	1.27	1.50	11.45	3.45	7.22	9.58
<b>按婚姻狀況分</b>								
未婚	0.08	0.02	0.06	0.04	18.90	5.57	12.22	15.56
有配偶或同居伴侶	9.89	3.57	8.16	2.62	8.87	2.77	5.00	8.29
離婚或分居	15.55	12.79	3.28	1.73	23.60	14.32	10.62	6.62
喪偶	39.04	34.50	5.52	2.59	15.11	7.98	7.34	6.71
<b>按工作狀況分</b>								
有工作	5.29	2.54	3.43	1.40	15.62	5.94	8.79	11.47
工作型態								
全時工作	4.88	2.22	3.32	1.36	15.58	5.84	8.78	11.65
部分時間工作	8.87	5.36	4.41	1.71	15.98	6.79	8.84	9.87
從業身分								
雇主	6.97	1.90	6.81	1.58	17.25	6.37	10.28	12.08
自營業者	10.98	5.38	7.39	2.00	15.32	7.23	7.69	8.91
受政府僱用者	3.45	1.21	2.86	0.99	13.23	3.43	8.57	12.27
受私人僱用者	4.51	2.40	2.54	1.27	16.23	6.28	9.03	11.79
無酬家屬工作者	10.91	1.85	11.83	3.54	8.42	1.50	6.04	8.68
無工作	11.95	6.41	7.26	2.09	10.30	2.73	6.66	9.40

註：重要度=第一優先的比率×1+第二優先的比率×(2/3)+第三優先的比率×(1/3)。

表49 婦女經濟上有困難時的求助對象(續4)

中華民國108年6月底

單位：人；%；重要度

項目別	宗教人員、教友等				網友			
	重要度	第一優先	第二優先	第三優先	重要度	第一優先	第二優先	第三優先
<b>總計</b>	<b>0.27</b>	<b>0.14</b>	<b>0.09</b>	<b>0.22</b>	<b>0.07</b>	<b>0.03</b>	<b>0.01</b>	<b>0.10</b>
<b>按地區分</b>								
北部地區	0.28	0.15	0.08	0.24	0.08	0.03	0.02	0.09
中部地區	0.26	0.09	0.17	0.17	0.07	-	0.03	0.16
南部地區	0.24	0.14	0.04	0.21	0.07	0.05	-	0.07
東部地區	0.39	0.24	-	0.47	-	-	-	-
金馬地區	0.10	-	-	0.31	-	-	-	-
<b>按年齡分</b>								
15-24歲	0.18	0.04	0.13	0.18	0.12	-	0.05	0.26
25-34歲	0.09	0.03	-	0.19	0.17	0.07	0.04	0.21
35-44歲	0.12	0.05	0.04	0.14	0.09	0.07	-	0.06
45-54歲	0.25	0.06	0.19	0.18	0.01	-	-	0.03
55-64歲	0.67	0.48	0.09	0.40	-	-	-	-
<b>按教育程度分</b>								
尚在求學者	0.18	0.05	0.10	0.19	0.07	-	-	0.21
非求學者	0.28	0.15	0.09	0.22	0.07	0.03	0.02	0.09
小學以下	0.44	0.42	0.04	-	-	-	-	-
國(初)中	0.14	-	-	0.42	0.11	0.09	-	0.07
高中(職)	0.19	0.12	0.07	0.07	0.08	-	0.03	0.17
專科	0.30	0.07	0.20	0.29	0.20	0.17	-	0.07
大學	0.39	0.23	0.11	0.25	0.01	-	-	0.04
研究所	0.23	0.07	-	0.47	0.07	-	0.10	-
<b>按婚姻狀況分</b>								
未婚	0.35	0.19	0.08	0.32	0.16	0.06	0.02	0.25
有配偶或同居伴侶	0.13	0.05	0.06	0.13	0.00	-	-	0.01
離婚或分居	1.10	0.71	0.32	0.55	0.25	0.15	0.10	0.11
喪偶	0.12	-	0.19	-	-	-	-	-
<b>按工作狀況分</b>								
有工作	0.19	0.07	0.08	0.21	0.09	0.04	0.02	0.12
工作型態								
全時工作	0.17	0.06	0.07	0.19	0.09	0.04	0.01	0.13
部分時間工作	0.32	0.08	0.17	0.42	0.07	-	0.06	0.08
從業身分								
雇主	0.47	0.38	0.13	-	-	-	-	-
自營業者	0.25	0.16	0.06	0.12	0.11	-	-	0.34
受政府僱用者	0.20	-	0.06	0.47	0.05	-	-	0.16
受私人僱用者	0.18	0.05	0.08	0.20	0.10	0.05	0.02	0.10
無酬家屬工作者	-	-	-	-	-	-	-	-
無工作	0.39	0.24	0.11	0.23	0.05	0.02	0.01	0.06

註：重要度=第一優先的比率×1+第二優先的比率×(2/3)+第三優先的比率×(1/3)。

表49 婦女經濟上有困難時的求助對象(續完)

中華民國108年6月底

單位：人；%；重要度

項目別	其他			
	重要度	第一優先	第二優先	第三優先
<b>總計</b>	<b>4.34</b>	<b>4.18</b>	<b>0.15</b>	<b>0.16</b>
<b>按地區分</b>				
北部地區	2.25	2.12	0.14	0.10
中部地區	3.32	3.16	0.15	0.19
南部地區	9.32	9.11	0.19	0.26
東部地區	-	-	-	-
金馬地區	0.15	-	0.22	-
<b>按年齡分</b>				
15-24歲	1.66	1.59	0.08	0.06
25-34歲	4.01	3.96	0.04	0.08
35-44歲	3.96	3.84	0.06	0.25
45-54歲	5.43	5.11	0.38	0.20
55-64歲	5.96	5.77	0.20	0.19
<b>按教育程度分</b>				
尚在求學者	1.40	1.33	0.06	0.08
非求學者	4.71	4.54	0.16	0.18
小學以下	3.64	3.58	0.09	-
國(初)中	4.30	4.26	-	0.11
高中(職)	4.90	4.73	0.20	0.08
專科	5.61	5.21	0.41	0.40
大學	4.31	4.18	0.12	0.16
研究所	5.39	5.18	0.08	0.47
<b>按婚姻狀況分</b>				
未婚	3.64	3.53	0.13	0.07
有配偶或同居伴侶	4.65	4.47	0.17	0.20
離婚或分居	4.62	4.43	0.15	0.28
喪偶	5.66	5.45	0.13	0.36
<b>按工作狀況分</b>				
有工作	4.79	4.61	0.19	0.17
工作型態				
全時工作	5.03	4.87	0.18	0.14
部分時間工作	2.68	2.31	0.31	0.47
從業身分				
雇主	12.29	11.88	-	1.23
自營作業者	5.78	5.44	0.27	0.48
受政府僱用者	5.91	5.63	0.31	0.22
受私人僱用者	4.29	4.14	0.18	0.10
無酬家屬工作者	4.87	4.87	-	-
無工作	3.64	3.53	0.10	0.15

註：重要度=第一優先的比率×1+第二優先的比率×(2/3)+第三優先的比率×(1/3)。

表50 婦女最近1年遭受性騷擾情形

中華民國108年6月底

單位：人；%；人/百人

項目別	總計		未遭受 過性騷擾 (%)	遭受 過性騷擾 (%)	遭受過性騷擾場所			
	人數	百分比			在公共 場所	在工作 場所	在學校	其他
<b>總計</b>	<b>8,520,730</b>	<b>100.00</b>	<b>98.19</b>	<b>1.81</b>	<b>0.96</b>	<b>0.74</b>	<b>0.13</b>	<b>0.11</b>
<b>按地區分</b>								
北部地區	3,933,796	100.00	97.96	2.04	1.19	0.77	0.07	0.12
中部地區	2,062,810	100.00	98.07	1.93	0.95	0.68	0.33	0.07
南部地區	2,277,773	100.00	98.64	1.36	0.65	0.68	0.05	0.12
東部地區	188,094	100.00	98.55	1.45	-	1.45	-	-
金馬地區	58,257	100.00	98.87	1.13	1.13	-	-	-
<b>按年齡分</b>								
15-24歲	1,353,775	100.00	97.09	2.91	1.69	0.51	0.67	0.20
25-34歲	1,572,166	100.00	97.26	2.74	1.31	1.50	0.06	0.13
35-44歲	1,990,152	100.00	98.08	1.92	0.98	0.88	0.02	0.13
45-54歲	1,827,410	100.00	98.75	1.25	0.60	0.67	0.02	0.03
55-64歲	1,777,227	100.00	99.37	0.63	0.44	0.14	-	0.07
<b>按教育程度分</b>								
尚在求學者	957,061	100.00	97.18	2.82	1.61	0.29	0.88	0.09
非求學者	7,563,669	100.00	98.31	1.69	0.88	0.79	0.03	0.11
小學以下	378,423	100.00	99.96	0.04	-	-	-	0.04
國(初)中	903,847	100.00	99.26	0.74	0.41	0.46	-	-
高中(職)	2,341,329	100.00	98.52	1.48	0.86	0.59	-	0.06
專科	1,003,093	100.00	98.42	1.58	0.58	1.13	-	0.05
大學	2,400,064	100.00	97.55	2.45	1.34	1.08	0.08	0.18
研究所	536,913	100.00	97.89	2.11	0.90	0.88	0.08	0.33
<b>按婚姻狀況分</b>								
未婚	2,950,593	100.00	96.79	3.21	1.68	1.20	0.35	0.23
有配偶或同居伴侶	4,714,933	100.00	99.10	0.90	0.50	0.42	0.01	0.02
離婚或分居	536,604	100.00	97.91	2.09	1.03	0.97	-	0.16
喪偶	318,600	100.00	98.08	1.92	1.05	0.70	-	0.18
<b>按工作狀況分</b>								
有工作	5,133,760	100.00	97.95	2.05	0.95	1.08	0.05	0.15
工作型態								
全時工作	4,608,808	100.00	97.95	2.05	0.91	1.13	0.04	0.12
部分時間工作	524,952	100.00	97.89	2.11	1.30	0.70	0.08	0.36
從業身分								
雇主	116,366	100.00	98.21	1.79	0.64	1.15	-	-
自營作業者	498,757	100.00	98.16	1.84	0.91	0.78	-	0.23
受政府僱用者	505,257	100.00	97.85	2.15	1.26	0.75	0.09	0.24
受私人僱用者	3,851,231	100.00	97.91	2.09	0.91	1.18	0.04	0.13
無酬家屬工作者	162,149	100.00	98.16	1.84	1.20	0.70	0.27	-
無工作	3,386,970	100.00	98.55	1.45	0.99	0.21	0.25	0.05

註：「遭受過性騷擾場所」可複選。

表51 婦女最近1年遭受性騷擾求助情形

中華民國108年6月底

單位：人；%；人/百人

項目別	總計		有 申訴或尋 求協助 (%)	沒有 申訴或尋 求協助 (%)	沒有申訴或尋求協助原因			
	人數	百分比			難以 舉證	破壞 和諧	擔心反 被指責	其他
<b>總計</b>	<b>154,515</b>	<b>100.00</b>	<b>19.46</b>	<b>80.54</b>	<b>50.58</b>	<b>26.60</b>	<b>11.04</b>	<b>11.98</b>
<b>按地區分</b>								
北部地區	80,235	100.00	18.13	81.87	51.82	24.31	9.42	15.28
中部地區	39,863	100.00	20.54	79.46	47.49	33.65	15.67	2.46
南部地區	31,031	100.00	23.66	76.34	51.62	20.70	10.52	16.98
東部地區#	2,730	100.00	-	100.00	35.57	64.43	-	-
金馬地區#	656	100.00	-	100.00	100.00	-	-	-
<b>按年齡分</b>								
15-24歲	39,375	100.00	23.60	76.40	49.84	23.28	16.41	10.96
25-34歲	43,050	100.00	22.62	77.38	49.84	25.46	8.95	9.60
35-44歲	38,172	100.00	18.45	81.55	55.54	24.86	6.26	12.49
45-54歲	22,759	100.00	14.08	85.92	42.94	37.63	17.08	19.46
55-64歲#	11,159	100.00	7.17	92.83	54.72	26.15	4.25	7.72
<b>按教育程度分</b>								
尚在求學者	26,961	100.00	29.41	70.59	41.37	22.23	18.59	7.15
非求學者	127,554	100.00	17.36	82.64	52.53	27.52	9.45	13.00
小學以下#	151	100.00	100.00	-	-	-	-	-
國(初)中#	6,646	100.00	15.96	84.04	65.95	10.95	17.69	-
高中(職)	34,750	100.00	14.71	85.29	51.40	21.31	5.63	13.81
專科#	15,823	100.00	13.23	86.77	47.39	19.52	3.54	31.92
大學	58,829	100.00	17.91	82.09	53.95	32.08	11.24	9.69
研究所#	11,355	100.00	28.15	71.85	48.60	44.17	15.39	9.08
<b>按婚姻狀況分</b>								
未婚	94,627	100.00	20.97	79.03	50.01	24.95	12.29	9.84
有配偶或同居伴侶	42,562	100.00	17.34	82.66	55.05	28.51	9.03	15.95
離婚或分居#	11,212	100.00	14.23	85.77	43.94	38.42	9.94	13.81
喪偶#	6,114	100.00	20.49	79.51	40.50	17.17	7.75	14.08
<b>按工作狀況分</b>								
有工作	105,491	100.00	18.25	81.75	50.66	27.76	9.28	12.56
工作型態								
全時工作	94,434	100.00	18.68	81.32	50.58	27.97	9.80	11.61
部分時間工作	11,057	100.00	14.58	85.42	51.35	25.99	4.89	20.69
從業身分								
雇主	2,087	100.00	-	100.00	35.65	64.35	-	35.65
自營業者	9,155	100.00	22.17	77.83	38.53	31.22	4.04	13.22
受政府僱用者	10,851	100.00	19.14	80.86	49.05	27.30	3.99	12.48
受私人僱用者	80,417	100.00	18.09	81.91	52.10	26.96	11.18	12.37
無酬家屬工作者	2,981	100.00	19.93	80.07	65.35	14.73	-	-
無工作	49,024	100.00	22.08	77.92	50.41	24.10	14.83	10.72

註1：「#」之樣本數不足30，代表性恐有不足，引用時請審慎。

註2：「沒有申訴或尋求協助原因」可複選。

表52 婦女期望政府提供或加強婦女服務措施

中華民國108年6月底

單位：人；%；重要度

項目別	總計		都沒有 需要者 (%)	有 需要者 (%)	就業媒合服務			
	人數	百分比			重要度	第一 優先	第二 優先	第三 優先
<b>總計</b>	<b>8,520,730</b>	<b>100.00</b>	<b>11.18</b>	<b>88.82</b>	<b>21.08</b>	<b>15.58</b>	<b>6.25</b>	<b>4.02</b>
<b>按地區分</b>								
北部地區	3,933,796	100.00	11.32	88.68	20.50	14.73	6.68	3.98
中部地區	2,062,810	100.00	9.46	90.54	21.26	16.22	5.56	3.99
南部地區	2,277,773	100.00	12.24	87.76	21.48	16.00	6.16	4.12
東部地區	188,094	100.00	10.23	89.77	25.84	19.93	6.57	4.58
金馬地區	58,257	100.00	24.97	75.03	22.78	19.63	4.04	1.37
<b>按年齡分</b>								
15-24歲	1,353,775	100.00	14.12	85.88	24.52	18.73	6.69	4.00
25-34歲	1,572,166	100.00	8.18	91.82	19.58	13.97	6.34	4.17
35-44歲	1,990,152	100.00	8.08	91.92	20.02	14.82	5.76	4.08
45-54歲	1,827,410	100.00	12.01	87.99	23.32	17.16	6.94	4.57
55-64歲	1,777,227	100.00	14.23	85.77	18.67	13.80	5.68	3.25
<b>按教育程度分</b>								
尚在求學者	957,061	100.00	15.81	84.19	22.79	17.25	6.17	4.28
非求學者	7,563,669	100.00	10.60	89.40	20.87	15.36	6.26	3.98
小學以下	378,423	100.00	22.16	77.84	16.24	11.76	5.30	2.82
國(初)中	903,847	100.00	15.56	84.44	20.64	14.99	6.84	3.28
高中(職)	2,341,329	100.00	11.86	88.14	22.93	17.31	6.43	4.02
專科	1,003,093	100.00	9.78	90.22	20.68	14.92	6.81	3.63
大學	2,400,064	100.00	7.25	92.75	21.20	15.58	6.11	4.65
研究所	536,913	100.00	5.07	94.93	14.34	9.93	4.85	3.52
<b>按婚姻狀況分</b>								
未婚	2,950,593	100.00	12.01	87.99	23.82	18.27	6.30	4.03
有配偶或同居伴侶	4,714,933	100.00	10.29	89.71	18.98	13.62	5.99	4.11
離婚或分居	536,604	100.00	11.63	88.37	23.90	17.11	8.30	3.76
喪偶	318,600	100.00	16.00	84.00	22.04	16.98	6.15	2.87
<b>按工作狀況分</b>								
有工作	5,133,760	100.00	10.19	89.81	20.32	14.96	6.02	4.03
工作型態								
全時工作	4,608,808	100.00	10.24	89.76	19.71	14.51	5.87	3.86
部分時間工作	524,952	100.00	9.76	90.24	25.67	18.91	7.36	5.54
從業身分								
雇主	116,366	100.00	7.55	92.45	14.24	11.92	2.26	2.44
自營作業者	498,757	100.00	13.20	86.80	17.57	12.80	5.16	3.98
受政府僱用者	505,257	100.00	7.41	92.59	16.79	13.00	3.89	3.60
受私人僱用者	3,851,231	100.00	9.86	90.14	21.31	15.56	6.55	4.16
無酬家屬工作者	162,149	100.00	19.33	80.67	20.42	15.63	5.31	3.74
無工作	3,386,970	100.00	12.69	87.31	22.24	16.51	6.60	3.99

註：重要度=第一優先的比率×1+第二優先的比率×(2/3)+第三優先的比率×(1/3)。

表52 婦女期望政府提供或加強婦女服務措施(續1)

中華民國108年6月底

單位：人；%；重要度

項目別	創業貸款				落實彈性工作或友善工作環境			
	重要度	第一優先	第二優先	第三優先	重要度	第一優先	第二優先	第三優先
<b>總計</b>	<b>7.34</b>	<b>3.45</b>	<b>4.16</b>	<b>3.36</b>	<b>28.07</b>	<b>16.65</b>	<b>13.50</b>	<b>7.26</b>
<b>按地區分</b>								
北部地區	7.79	3.75	4.32	3.48	26.75	15.92	12.55	7.42
中部地區	7.54	3.50	4.39	3.36	29.61	17.13	15.10	7.24
南部地區	6.49	2.92	3.75	3.23	28.76	17.09	13.84	7.31
東部地區	7.33	3.93	3.74	2.69	31.05	21.34	12.51	4.11
金馬地區	3.11	0.33	3.20	1.92	25.32	16.36	10.45	5.99
<b>按年齡分</b>								
15-24歲	8.63	4.02	4.98	3.88	29.74	15.89	16.02	9.51
25-34歲	9.05	4.62	4.78	3.74	36.56	22.84	16.37	8.44
35-44歲	7.66	4.04	3.81	3.25	30.71	18.69	13.94	8.16
45-54歲	6.93	2.71	4.53	3.60	25.05	14.72	12.13	6.73
55-64歲	4.91	2.07	3.02	2.48	19.42	11.44	9.94	4.05
<b>按教育程度分</b>								
尚在求學者	7.79	3.52	4.43	3.95	27.86	14.83	14.72	9.66
非求學者	7.29	3.44	4.13	3.28	28.09	16.88	13.34	6.96
小學以下	2.90	1.00	2.13	1.46	14.18	7.59	8.38	3.00
國(初)中	6.62	3.35	3.72	2.36	20.44	12.50	8.90	6.02
高中(職)	8.13	3.81	4.76	3.44	24.15	13.93	12.34	5.97
專科	8.38	4.57	3.91	3.57	28.19	16.95	13.35	7.03
大學	7.46	3.45	4.16	3.71	35.06	21.44	16.41	8.06
研究所	5.01	1.55	3.72	2.94	36.64	23.15	14.94	10.59
<b>按婚姻狀況分</b>								
未婚	8.61	4.01	5.02	3.77	32.89	19.85	15.25	8.64
有配偶或同居伴侶	6.49	3.03	3.62	3.15	26.37	15.74	12.58	6.73
離婚或分居	8.59	4.56	4.19	3.71	21.74	11.01	13.37	5.43
喪偶	6.03	2.62	4.12	2.01	19.11	9.97	11.00	5.45
<b>按工作狀況分</b>								
有工作	8.39	4.21	4.52	3.51	30.36	18.42	14.03	7.73
工作型態								
全時工作	8.32	4.15	4.51	3.49	30.70	18.75	14.15	7.52
部分時間工作	9.04	4.73	4.63	3.67	27.36	15.54	12.92	9.61
從業身分								
雇主	17.62	12.39	6.72	2.23	21.92	12.55	10.18	7.76
自營業者	16.13	9.99	7.72	2.98	18.86	10.52	9.25	6.52
受政府僱用者	3.73	1.11	2.53	2.81	34.09	20.82	16.03	7.74
受私人僱用者	7.71	3.62	4.29	3.70	32.26	19.74	14.78	8.01
無酬家屬工作者	8.59	4.00	4.95	3.88	14.94	8.33	7.41	5.02
無工作	5.75	2.30	3.61	3.12	24.60	13.95	12.69	6.54

註：重要度=第一優先的比率×1+第二優先的比率×(2/3)+第三優先的比率×(1/3)。

表52 婦女期望政府提供或加強婦女服務措施(續2)

中華民國108年6月底

單位：人；%；重要度

項目別	消除職場對婦女之歧視				經濟協助			
	重要度	第一優先	第二優先	第三優先	重要度	第一優先	第二優先	第三優先
<b>總計</b>	<b>10.52</b>	<b>4.97</b>	<b>6.14</b>	<b>4.38</b>	<b>21.97</b>	<b>13.41</b>	<b>9.98</b>	<b>5.71</b>
<b>按地區分</b>								
北部地區	9.54	4.34	5.72	4.17	21.27	12.57	10.14	5.82
中部地區	12.39	6.35	6.64	4.84	22.17	13.65	9.79	5.97
南部地區	10.74	4.93	6.39	4.65	23.22	14.93	9.79	5.31
東部地區	9.56	3.83	7.71	1.77	21.32	11.03	12.55	5.74
金馬地區	4.80	3.23	1.97	0.75	15.76	10.63	5.83	3.75
<b>按年齡分</b>								
15-24歲	16.07	8.21	9.00	5.58	19.59	10.89	9.65	6.81
25-34歲	13.20	6.38	7.48	5.52	21.31	12.44	9.97	6.68
35-44歲	10.55	4.67	6.62	4.40	24.62	15.15	10.98	6.45
45-54歲	7.91	3.48	4.66	3.96	20.83	12.89	9.61	4.62
55-64歲	6.57	3.10	3.77	2.88	22.58	14.80	9.52	4.29
<b>按教育程度分</b>								
尚在求學者	16.93	8.68	9.64	5.47	17.44	9.41	9.13	5.84
非求學者	9.71	4.50	5.70	4.24	22.55	13.92	10.09	5.69
小學以下	5.78	2.84	2.93	2.96	34.10	25.13	11.72	3.46
國(初)中	6.83	2.83	4.19	3.62	29.47	20.37	10.96	5.37
高中(職)	8.84	4.34	4.96	3.56	26.13	16.51	11.58	5.69
專科	10.37	4.86	6.08	4.38	19.16	11.49	8.82	5.37
大學	11.55	5.05	7.21	5.06	18.40	9.97	9.47	6.35
研究所	11.66	5.96	5.89	5.31	11.99	6.09	6.13	5.45
<b>按婚姻狀況分</b>								
未婚	14.74	7.00	8.62	5.98	18.91	10.27	9.68	6.55
有配偶或同居伴侶	8.55	4.07	4.92	3.61	21.67	13.41	9.88	5.01
離婚或分居	7.45	2.99	5.15	3.11	36.54	26.00	12.46	6.69
喪偶	5.73	2.71	2.93	3.21	30.31	21.34	10.19	6.50
<b>按工作狀況分</b>								
有工作	10.45	4.75	6.27	4.57	22.48	13.79	9.98	6.11
工作型態								
全時工作	10.69	4.98	6.28	4.58	21.83	13.13	9.98	6.14
部分時間工作	8.33	2.75	6.15	4.46	28.16	19.58	9.95	5.83
從業身分								
雇主	7.07	2.14	5.45	3.90	19.12	10.96	8.51	7.47
自營業者	7.51	3.51	4.28	3.45	23.78	15.69	9.97	4.35
受政府僱用者	9.95	4.53	5.25	5.74	13.05	6.05	8.29	4.42
受私人僱用者	11.23	5.15	6.79	4.65	23.59	14.51	10.32	6.61
無酬家屬工作者	5.11	1.68	3.72	2.84	23.78	16.97	8.20	4.01
無工作	10.62	5.29	5.94	4.10	21.21	12.85	9.99	5.10

註：重要度=第一優先的比率×1+第二優先的比率×(2/3)+第三優先的比率×(1/3)。

表52 婦女期望政府提供或加強婦女服務措施(續3)

中華民國108年6月底

單位：人；%；重要度

項目別	推廣家務分工平等觀念				增加幼兒托育及老人照顧服務			
	重要度	第一優先	第二優先	第三優先	重要度	第一優先	第二優先	第三優先
<b>總計</b>	<b>6.93</b>	<b>2.71</b>	<b>4.37</b>	<b>3.92</b>	<b>32.69</b>	<b>20.24</b>	<b>14.31</b>	<b>8.72</b>
<b>按地區分</b>								
北部地區	6.61	2.74	3.97	3.69	35.32	22.74	14.63	8.48
中部地區	7.85	2.72	5.39	4.60	30.77	18.40	14.28	8.57
南部地區	6.69	2.67	4.22	3.62	30.20	17.93	13.79	9.24
東部地區	6.44	2.76	3.11	4.80	30.62	18.49	13.45	9.48
金馬地區	7.17	2.22	5.20	4.44	27.18	13.37	17.02	7.38
<b>按年齡分</b>								
15-24歲	7.90	3.28	4.68	4.49	16.51	7.83	9.05	7.96
25-34歲	6.91	2.23	4.96	4.10	34.19	20.10	15.82	10.65
35-44歲	6.47	2.27	4.42	3.77	36.84	22.33	17.12	9.29
45-54歲	6.48	2.56	3.91	3.93	32.90	21.03	13.91	7.79
55-64歲	7.20	3.36	4.02	3.48	38.82	26.69	14.23	7.91
<b>按教育程度分</b>								
尚在求學者	8.53	3.37	5.18	5.11	15.74	7.67	8.29	7.63
非求學者	6.73	2.63	4.27	3.77	34.84	21.84	15.07	8.86
小學以下	4.27	1.43	2.73	3.07	32.08	20.96	13.42	6.52
國(初)中	5.80	2.37	3.71	2.87	30.52	19.35	13.24	7.04
高中(職)	5.57	2.34	3.17	3.34	32.08	19.79	13.77	9.30
專科	7.35	2.40	5.18	4.48	35.51	22.33	15.60	8.33
大學	7.64	2.96	5.02	4.02	36.90	22.81	16.19	9.89
研究所	9.88	4.14	5.98	5.23	45.57	30.26	18.98	7.98
<b>按婚姻狀況分</b>								
未婚	6.79	2.66	4.35	3.68	21.89	11.54	11.28	8.48
有配偶或同居伴侶	7.74	3.07	4.79	4.47	40.13	26.10	16.46	9.15
離婚或分居	2.80	0.96	2.08	1.36	26.87	16.07	12.12	8.16
喪偶	3.14	0.92	2.17	2.35	32.45	21.20	14.13	5.48
<b>按工作狀況分</b>								
有工作	6.76	2.45	4.59	3.76	33.31	20.37	14.97	8.87
工作型態								
全時工作	6.71	2.49	4.46	3.75	34.09	20.99	15.13	9.05
部分時間工作	7.24	2.13	5.73	3.86	26.48	14.98	13.61	7.26
從業身分								
雇主	11.15	2.86	10.37	4.14	42.74	27.20	18.68	9.25
自營業者	8.24	2.96	5.62	4.60	32.32	20.29	13.37	9.34
受政府僱用者	8.72	3.52	5.65	4.31	43.28	29.30	16.60	8.76
受私人僱用者	6.11	2.19	4.09	3.59	31.95	19.02	14.93	8.92
無酬家屬工作者	8.47	3.58	5.69	3.30	31.02	20.13	13.11	6.46
無工作	7.19	3.11	4.03	4.16	31.75	20.05	13.30	8.49

註：重要度=第一優先的比率×1+第二優先的比率×(2/3)+第三優先的比率×(1/3)。

表52 婦女期望政府提供或加強婦女服務措施(續4)

中華民國108年6月底

單位：人；%；重要度

項目別	心理、法律、子女教育等諮商服務				婦女人身安全			
	重要度	第一優先	第二優先	第三優先	重要度	第一優先	第二優先	第三優先
<b>總計</b>	<b>8.83</b>	<b>2.94</b>	<b>5.63</b>	<b>6.40</b>	<b>13.70</b>	<b>5.71</b>	<b>7.80</b>	<b>8.40</b>
<b>按地區分</b>								
北部地區	9.42	3.08	6.22	6.58	13.66	5.35	7.95	9.04
中部地區	8.05	2.80	4.65	6.45	15.06	6.64	8.69	7.88
南部地區	8.71	2.81	5.80	6.09	12.96	5.74	7.07	7.51
東部地區	7.75	3.44	3.28	6.39	10.31	2.98	4.88	12.21
金馬地區	4.51	1.96	1.77	4.11	9.15	4.33	4.21	6.05
<b>按年齡分</b>								
15-24歲	8.37	3.57	4.36	5.68	17.71	8.46	8.86	10.04
25-34歲	8.20	2.06	5.72	7.00	13.17	5.09	7.41	9.42
35-44歲	10.37	3.25	6.71	7.95	12.17	4.53	7.06	8.81
45-54歲	10.47	3.99	6.53	6.40	13.34	5.91	7.57	7.18
55-64歲	6.31	1.83	4.39	4.66	13.21	5.26	8.40	7.05
<b>按教育程度分</b>								
尚在求學者	9.20	4.29	4.57	5.61	18.01	8.70	9.23	9.46
非求學者	8.78	2.77	5.76	6.50	13.16	5.33	7.62	8.27
小學以下	3.09	1.19	1.57	2.56	11.07	4.17	7.27	6.15
國(初)中	4.38	0.99	3.32	3.54	13.80	6.06	7.82	7.59
高中(職)	7.13	2.25	4.94	4.77	12.63	5.15	7.47	7.48
專科	11.83	4.17	7.01	8.96	12.67	5.10	7.43	7.85
大學	10.54	3.09	7.03	8.31	13.99	5.61	7.72	9.70
研究所	13.81	5.16	8.44	9.09	13.09	4.83	8.04	8.70
<b>按婚姻狀況分</b>								
未婚	8.22	3.06	4.60	6.30	16.69	7.49	8.82	9.96
有配偶或同居伴侶	9.47	2.93	6.49	6.62	12.44	4.84	7.50	7.81
離婚或分居	8.42	2.93	5.19	6.07	10.54	4.75	5.53	6.30
喪偶	5.63	2.04	3.13	4.50	10.08	3.60	6.58	6.28
<b>按工作狀況分</b>								
有工作	9.08	2.73	5.97	7.13	13.45	5.55	7.57	8.59
工作型態								
全時工作	9.06	2.65	6.01	7.21	13.57	5.56	7.70	8.64
部分時間工作	9.26	3.37	5.63	6.40	12.39	5.42	6.39	8.15
從業身分								
雇主	11.07	3.63	6.09	10.14	14.70	6.37	8.96	7.07
自營業者	8.79	3.29	5.32	5.87	10.53	4.04	6.68	6.08
受政府僱用者	13.38	4.49	8.47	9.72	14.93	6.35	7.82	10.10
受私人僱用者	8.51	2.34	5.77	6.99	13.65	5.67	7.53	8.87
無酬家屬工作者	8.73	4.06	5.01	4.00	12.36	4.10	9.35	6.08
無工作	8.44	3.27	5.11	5.29	14.09	5.95	8.15	8.11

註：重要度=第一優先的比率×1+第二優先的比率×(2/3)+第三優先的比率×(1/3)。

表52 婦女期望政府提供或加強婦女服務措施(續完)

中華民國108年6月底

單位：人；%；重要度

項目別	學習成長				其他			
	重要度	第一優先	第二優先	第三優先	重要度	第一優先	第二優先	第三優先
<b>總計</b>	<b>8.79</b>	<b>3.06</b>	<b>4.95</b>	<b>7.28</b>	<b>0.14</b>	<b>0.10</b>	<b>0.04</b>	<b>0.07</b>
<b>按地區分</b>								
北部地區	9.69	3.35	5.48	8.05	0.18	0.12	0.06	0.08
中部地區	8.63	3.08	4.65	7.34	0.13	0.06	0.04	0.12
南部地區	7.69	2.67	4.34	6.40	0.09	0.08	-	0.02
東部地區	6.25	2.03	5.11	2.45	-	-	-	-
金馬地區	5.56	1.97	3.50	3.75	1.00	1.00	-	-
<b>按年齡分</b>								
15-24歲	10.40	4.98	4.68	6.92	0.03	0.03	-	-
25-34歲	7.36	2.06	4.67	6.58	0.09	0.04	0.03	0.09
35-44歲	8.18	2.09	5.19	7.89	0.11	0.07	-	0.12
45-54歲	10.07	3.36	5.77	8.57	0.30	0.18	0.12	0.12
55-64歲	8.21	3.28	4.31	6.17	0.16	0.14	0.03	-
<b>按教育程度分</b>								
尚在求學者	12.20	6.45	5.08	7.08	0.04	0.04	-	-
非求學者	8.36	2.64	4.94	7.31	0.16	0.10	0.04	0.08
小學以下	3.29	1.69	1.37	2.05	0.08	0.08	-	-
國(初)中	4.87	1.52	3.01	4.01	0.15	0.11	0.05	-
高中(職)	7.78	2.64	4.43	6.55	0.08	0.07	-	0.04
專科	10.65	3.26	6.66	8.84	0.29	0.17	0.12	0.13
大學	9.24	2.76	5.29	8.83	0.11	0.04	0.04	0.12
研究所	12.21	3.44	8.05	10.21	0.54	0.42	0.10	0.16
<b>按婚姻狀況分</b>								
未婚	9.58	3.75	5.33	6.83	0.13	0.09	0.04	0.03
有配偶或同居伴侶	8.65	2.80	4.85	7.85	0.16	0.11	0.03	0.09
離婚或分居	6.43	1.93	4.00	5.50	0.17	0.07	0.10	0.11
喪偶	7.67	2.62	4.56	6.02	-	-	-	-
<b>按工作狀況分</b>								
有工作	8.33	2.51	5.08	7.30	0.13	0.07	0.05	0.06
工作型態								
全時工作	8.26	2.51	4.99	7.29	0.10	0.05	0.04	0.07
部分時間工作	8.96	2.56	5.90	7.41	0.39	0.27	0.18	-
從業身分								
雇主	8.51	2.43	3.74	10.74	-	-	-	-
自營業者	8.13	3.52	3.98	5.86	0.18	0.18	-	-
受政府僱用者	10.73	3.11	6.89	9.10	0.41	0.30	0.10	0.12
受私人僱用者	8.13	2.32	5.12	7.19	0.09	0.03	0.06	0.06
無酬家屬工作者	6.10	2.19	2.75	6.24	-	-	-	-
無工作	9.49	3.90	4.76	7.26	0.17	0.13	0.02	0.09

註：重要度=第一優先的比率×1+第二優先的比率×(2/3)+第三優先的比率×(1/3)。

表53 婦女期望政府或民間建立完善托兒服務措施

中華民國108年6月底

單位：人；人/百人

項目別	人數	托兒服務措施				
		加強辦理保 母人員訓練	建置保母管 理系統提供 管理服務	輔導企業提 供托兒 措施	鼓勵延長托 兒收托 時間	加強辦理課 後收托 服務
<b>總計</b>	<b>8,520,730</b>	<b>26.64</b>	<b>22.54</b>	<b>20.62</b>	<b>15.78</b>	<b>17.52</b>
<b>按地區分</b>						
北部地區	3,933,796	26.07	22.25	22.16	17.19	15.97
中部地區	2,062,810	28.47	23.72	19.65	13.27	20.79
南部地區	2,277,773	26.00	22.38	18.81	15.34	17.48
東部地區	188,094	28.95	19.85	22.48	17.39	16.92
金馬地區	58,257	17.36	16.09	15.73	21.30	10.09
<b>按年齡分</b>						
15-24歲	1,353,775	30.59	23.41	21.14	11.08	13.64
25-34歲	1,572,166	27.75	26.40	25.32	17.90	14.81
35-44歲	1,990,152	24.36	20.43	22.27	17.66	22.92
45-54歲	1,827,410	27.33	23.34	19.17	14.56	17.51
55-64歲	1,777,227	24.48	20.02	15.70	16.64	16.83
<b>按教育程度分</b>						
尚在求學者	957,061	29.79	23.66	21.51	10.97	13.86
非求學者	7,563,669	26.24	22.40	20.51	16.39	17.98
小學以下	378,423	18.61	12.07	9.36	13.17	15.16
國(初)中	903,847	23.04	14.32	11.67	14.70	17.17
高中(職)	2,341,329	27.45	18.52	14.80	16.28	18.85
專科	1,003,093	29.17	24.42	22.64	17.57	18.28
大學	2,400,064	26.25	27.67	28.03	16.45	17.48
研究所	536,913	26.20	32.94	30.48	19.54	19.23
<b>按婚姻狀況分</b>						
未婚	2,950,593	28.34	25.54	21.30	12.83	12.98
有配偶或同居伴侶	4,714,933	26.28	21.61	21.38	17.83	20.15
離婚或分居	536,604	21.75	17.28	13.84	15.34	17.88
喪偶	318,600	24.42	17.46	14.41	13.55	20.07
<b>按工作狀況分</b>						
有工作	5,133,760	26.33	23.39	21.44	16.75	18.56
工作型態						
全時工作	4,608,808	26.33	23.32	21.73	17.03	18.74
部分時間工作	524,952	26.30	24.02	18.88	14.24	17.03
從業身分						
雇主	116,366	27.49	30.17	21.14	17.66	16.61
自營業者	498,757	26.34	20.80	11.98	14.47	16.59
受政府僱用者	505,257	26.38	29.62	26.85	19.61	19.79
受私人僱用者	3,851,231	26.08	22.82	22.21	16.66	18.58
無酬家屬工作者	162,149	31.19	20.55	15.49	16.15	21.72
無工作	3,386,970	27.10	21.26	19.38	14.32	15.94

註：「托兒服務措施」可複選。

表53 婦女期望政府或民間建立完善托兒服務措施(續)

中華民國108年6月底

單位：人；人/百人

項目別	托兒服務措施						
	辦理臨時 托育服務	降低或補 助相關照 顧費用	降低或補 助托育 費用	加強托兒 機構的 評鑑	加強辦理 托兒機構 之輔導 補助	其他	無意見
<b>總計</b>	<b>15.67</b>	<b>27.76</b>	<b>30.21</b>	<b>13.52</b>	<b>10.89</b>	<b>0.54</b>	<b>23.53</b>
<b>按地區分</b>							
北部地區	15.60	27.91	31.03	14.49	11.03	0.61	23.06
中部地區	15.71	27.34	28.47	13.41	12.26	0.29	22.90
南部地區	15.55	28.14	30.43	12.85	9.84	0.64	24.24
東部地區	17.00	28.37	31.66	5.14	7.06	0.49	26.21
金馬地區	19.77	15.17	23.08	4.78	6.92	0.58	40.52
<b>按年齡分</b>							
15-24歲	13.02	24.75	26.18	16.34	11.11	-	28.55
25-34歲	17.80	29.76	35.49	14.90	12.17	0.64	18.47
35-44歲	18.51	30.97	33.65	13.85	11.28	0.77	17.73
45-54歲	14.68	26.44	25.53	12.68	9.39	0.68	26.31
55-64歲	13.66	26.02	29.55	10.63	10.69	0.45	27.79
<b>按教育程度分</b>							
尚在求學者	12.61	24.25	23.49	16.88	10.43	-	30.05
非求學者	16.06	28.20	31.06	13.09	10.95	0.61	22.70
小學以下	9.80	29.12	34.74	6.73	7.68	-	37.75
國(初)中	9.59	29.15	30.10	7.74	10.35	0.30	33.11
高中(職)	14.16	27.87	30.35	11.54	10.37	0.31	25.76
專科	17.92	28.39	30.07	14.04	10.96	0.86	19.44
大學	19.13	28.00	32.60	15.93	11.63	0.66	17.35
研究所	22.45	27.90	28.12	18.90	13.73	2.12	11.24
<b>按婚姻狀況分</b>							
未婚	13.66	25.36	26.66	14.95	10.69	0.24	28.34
有配偶或同居伴侶	17.19	29.13	32.49	13.56	11.06	0.76	19.38
離婚或分居	15.60	31.06	30.49	8.36	9.44	0.40	28.70
喪偶	11.92	24.12	28.81	8.29	12.67	0.20	31.53
<b>按工作狀況分</b>							
有工作	15.75	28.43	31.21	13.07	11.02	0.57	22.15
工作型態							
全時工作	15.92	28.50	31.55	12.96	10.79	0.60	22.02
部分時間工作	14.25	27.86	28.21	13.97	13.01	0.31	23.28
從業身分							
雇主	15.59	27.94	30.39	22.10	12.63	1.85	16.08
自營業者	15.43	27.01	29.33	12.79	11.18	0.50	26.45
受政府僱用者	20.71	24.96	30.19	14.26	11.99	1.47	15.56
受私人僱用者	15.14	29.23	31.66	12.78	10.88	0.45	22.49
無酬家屬工作者	15.78	25.13	30.14	10.45	9.61	-	25.76
無工作	15.56	26.73	28.68	14.20	10.70	0.49	25.61

註：「托兒服務措施」可複選。

## 參、附錄

## 附錄一、調查概述

### 一、調查區域範圍及對象

- (一)調查區域範圍：臺灣地區及金門縣、連江縣。
- (二)調查對象：15 至 64 歲之女性人口。

### 二、資料標準時期

- (一)靜態資料：以民國 108 年 6 月 30 日為資料標準日。
- (二)動態資料：依調查項目內之規定為準。

### 三、實施調查期間

實施調查期間：民國 108 年 7 月至 10 月(依實際調查時期為主)。

### 四、調查項目

問卷項目主要如下：

#### (一)基本資料：

如年齡、身分、教育程度及居住地區等

#### (二)婚育情形：

- 1.實際婚姻狀況
- 2.未來結婚、再婚意願
- 3.目前子女人數
- 4.理想子女人數及不想有小孩原因

#### (三)就業與經濟：

- 1.上週有無工作及未就業原因
- 2.主要工作類型
- 3.主要職業及從業身分
- 4.婚前與生(懷)第 1 胎前工作情形
- 5.因結婚、生育(懷孕)離職或婚後因其他原因離職情形
- 6.因結婚、生育(懷孕)離職工作恢復情形
- 7.因結婚、生育(懷孕)第 1 胎變更職位或工作地點情形

- 8.最近 1 年平均月收入
- 9.收入提供家庭使用情形
- 10.領取補助或給付情形
- 11.申請補助或給付過程中是否因性別因素而遭遇不平等對待
- 12.是否有可自由使用的零用金錢
- 13.家庭生活費用提供者
- 14.家庭財務分配主導者

**(四)家庭狀況：**

- 1.同住對象
- 2.配偶就業情形
- 3.家人照顧情形
- 4.家務處理情形
- 5.婦女及其配偶各項無酬照顧工作時間

**(五)社會參與及社會支持：**

- 1.社會活動參與情形及沒有參與原因
- 2.生活困擾問題
- 3.心情不佳或有困擾時傾訴求助管道
- 4.經濟困難求助管道

**(六)人身安全：**

- 1.性騷擾經驗
- 2.性騷擾發生地點及申訴、主動尋求協助情形

**(七)婦女服務措施：**

- 1.期望政府提供或加強之服務措施
- 2.期望政府或民間機構團體建立托兒服務措施

## **五、調查方法**

派員實地面訪輔以留置填表方式辦理。

## **六、抽樣設計**

(一)抽樣母體：戶籍資料檔。

(二)抽樣方式及樣本配置：

本調查採用「分層二段隨機抽樣法 (Stratified two-stage random sampling method)」，第一段抽樣單位為鄉鎮市區，第二段抽樣單位為抽出鄉鎮市區內有 15-64 歲女性人口之普通住戶。分層準則如下：

- 1.以縣市為副母體(金門縣、連江縣合併為金馬地區)，各副母體依據「戶內成員含 15-64 歲女性」戶數的比率分配樣本，若該副母體樣本數不足 100 戶者，則增補至 100 戶。
- 2.為提升分層效果，以鄉鎮市區之「人口密度」、「15-64 歲女性人口比率」、「3 人以上戶數比率」、「15-64 歲女性專科以上教育程度人口比率」、「15-64 歲女性就業人口比率」及「15-64 歲女性服務業人口比率」等為分層變數，就各縣市每一鄉鎮市區進行分層，最多分為 3 層。
- 3.第一階段抽出單位為鄉鎮市區，各副母體抽出之鄉鎮市區數，係以各副母體配置樣本戶數除以 30 戶計算，若所需之鄉鎮市區數大於該副母體之所有鄉鎮市區數，則抽出該副母體所有鄉鎮市區。副母體各層抽出之鄉鎮市區數，則以各層鄉鎮市區數占該副母體總鄉鎮市區數的比率乘以該副母體抽出鄉鎮市區數分配。之後再依各層分配之樣本鄉鎮市區數隨機抽取。
- 4.副母體各層樣本戶數之決定，係依各層抽出樣本鄉鎮市區母體總戶數占該副母體全部抽出樣本鄉鎮市區母體總戶數比率分配。樣本鄉鎮市區之抽出戶數，則按該樣本鄉鎮市區母體戶數占該層所有抽出樣本鄉鎮市區母體總戶數的比率決定。
- 5.第二階段抽樣單位訂為「戶」，抽出樣本鄉鎮市區母體先按「地址」及「戶號」排序，再依「樣本鄉鎮市區戶數占該層所有抽出樣本鄉鎮市區總戶數」分配之樣本戶數系統隨機抽取。
- 6.樣本戶數預計抽出 10,119 戶，15,041 人，總抽出率約 1.76%，各副母體戶數及人數如表 3-1。

表3-1 108 年 15-64 歲婦女生活狀況調查樣本配置

108 年 3 月底(實際調查時間為 108 年 6 月底)

副母體	母體數		樣本配置			
	戶數 (戶)	15-64 歲 婦女人數 (人)	樣本戶數 (戶)	增補後 樣本戶數 (戶)	樣本人數 (人)	抽出率 (%)
總計	5,646,079	8,532,008	10,000	10,119	15,041	1.76
新北市	1,017,420	1,507,707	1,782	1,782	2,583	1.71
臺北市	668,870	961,723	1,185	1,185	1,667	1.73
桃園市	551,612	821,532	977	977	1,454	1.77
臺中市	677,773	1,043,883	1,200	1,200	1,835	1.76
臺南市	444,805	677,973	788	788	1,189	1.75
高雄市	691,127	1,013,579	1,224	1,224	1,746	1.72
宜蘭縣	104,065	159,538	184	184	282	1.77
新竹縣	129,853	193,474	230	230	327	1.69
苗栗縣	118,611	185,848	210	210	328	1.76
彰化縣	261,378	440,622	463	463	767	1.74
南投縣	107,688	170,642	191	191	289	1.69
雲林縣	140,884	224,684	250	250	380	1.69
嘉義縣	105,707	167,863	187	187	297	1.77
屏東縣	181,425	288,091	321	321	481	1.67
臺東縣	48,557	74,278	86	100	148	1.99
花蓮縣	75,878	114,374	134	134	204	1.78
澎湖縣	23,400	36,435	42	100	153	4.20
基隆市	92,587	134,038	164	164	231	1.72
新竹市	109,535	159,149	194	194	283	1.78
嘉義市	64,839	98,113	115	115	169	1.72
金馬地區	30,065	58,462	73	120	228	3.90

資料來源：戶籍資料檔、內政部人口統計。

## 七、母體推估

### (一)推計方法

採不偏估計法估計，並按 21 個副母體內年齡組別之戶籍人口修正。估計方法係採二階段不偏估計量(Two Stage Unbiased Estimate)，再按各副母體之年齡組別戶籍人口予以調整。

### (二)估計公式

$$\hat{X}_c = r_c Y \dots\dots\dots (1)$$

$$r_c = \frac{\hat{X}_c}{\hat{Y}} = \frac{\sum_{h=1}^L \frac{N_h}{\sum_{i=1}^{m_h} N_{hi}} \sum_{i=1}^{m_h} \frac{N_{hi}}{n_{hi}} \sum_{j=1}^{n_{hi}} x_{c,hij}}{\sum_{h=1}^L \frac{N_h}{\sum_{i=1}^{m_h} N_{hi}} \sum_{i=1}^{m_h} \frac{N_{hi}}{n_{hi}} \sum_{j=1}^{n_{hi}} y_{hij}} \dots\dots\dots (2)$$

$$\hat{V}(\hat{X}_c) = \hat{V}(r_c Y) = Y^2 \hat{V}(r_c) \dots\dots\dots (3)$$

$$\hat{V}(r_c) = \frac{1}{N^2 \hat{Y}^2} \times \left\{ \sum_{h=1}^L \frac{M_h (M_h - m_h)}{m_h} S_{c,h}^2 + \sum_{h=1}^L \left( \frac{M_h^2}{m_h^2} \right) \sum_{i=1}^{m_h} \frac{N_{hi} (N_{hi} - n_{hi})}{n_{hi}} S_{c,hi}^2 \right\} \dots\dots (4)$$

上列各式之符號意義為：

$\hat{X}_c$  ：某年齡組某項母體表徵之估計值

$Y$  ：由戶籍資料取得某項母體年齡組之人口數

$x_{c,hij}$  ：第 h 層第 i 鄉鎮市區第 j 戶某表徵觀測值

$y_{hij}$  ：第 h 層第 i 鄉鎮市區第 j 戶所調查之年齡組別人口數(以後用輔助資料稱之)

$n_{hi}$  ：第 h 層第 i 鄉鎮市區樣本戶數

$N_{hi}$  : 第 h 層第 i 鄉鎮市區母體戶數

$m_h$  : 第 h 層樣本鄉鎮市區數

$M_h$  : 第 h 層母體鄉鎮市區數

$N_h$  : 第 h 層母體戶數

$L$  : 層數

$N(=\sum_{h=1}^L N_h)$  : 母體總戶數

$$\hat{\bar{Y}} = \hat{Y} / N$$

$$S_{c,h}^2 = S_{hx}^2 + r_c^2 S_{hy}^2 - 2r_c S_{hxy} - \hat{S}_h^2$$

$$S_{hx}^2 = \frac{1}{m_h - 1} \sum_{i=1}^{m_h} (\hat{x}_{c,hi} - \hat{\bar{x}}_{c,h})^2$$

$\hat{x}_{c,hi} = N_{hi} \bar{x}_{c,hi}$  , 第 h 層第 i 鄉鎮市區某項母體表徵之估計值

$$\bar{x}_{c,hi} = \sum_{j=1}^{n_{hi}} x_{c,hij} / n_{hi} , \text{第 h 層第 i 鄉鎮市區某表徵之每戶平均值}$$

$$\hat{\bar{x}}_{c,h} = \sum_{i=1}^{m_h} \hat{x}_{c,hi} / m_h , \text{第 h 層每一樣本鄉鎮市區某表徵之估計平均值}$$

$$S_{hy}^2 = \frac{1}{m_h - 1} \sum_{i=1}^{m_h} (\hat{y}_{hi} - \hat{\bar{y}}_h)^2$$

$\hat{y}_{hi} = N_{hi} \bar{y}_{hi}$  , 第 h 層第 i 鄉鎮市區輔助資料之估計值

$$\bar{y}_{hi} = \sum_{j=1}^{n_{hi}} y_{hij} / n_{hi} , \text{第 h 層第 i 鄉鎮市區每戶輔助資料之平均值}$$

$\hat{y}_h = \sum_{i=1}^{m_h} y_{hi} / m_h$ ，第 h 層每一樣本鄉鎮市區輔助資料之估計平均值

$$S_{hxy} = \frac{1}{m_h - 1} \sum_{i=1}^{m_h} (\hat{x}_{c,hj} - \hat{\bar{x}}_{c,h})(\hat{y}_{hi} - \hat{y}_h)$$

$$\hat{S}_h^2 = \frac{1}{m_h} \sum_{i=1}^{m_h} \frac{N_{hi}(N_{hi} - n_{hi})}{n_{hi}} S_{c,hi}^2$$

$$S_{c,hi}^2 = S_{hix}^2 + r_c^2 S_{hiy}^2 - 2r_c S_{hixy}$$

$$S_{hix}^2 = \frac{1}{n_{hi} - 1} \sum_{j=1}^{n_{hi}} (x_{c,hij} - \bar{x}_{c,hi})^2$$

$$S_{hiy}^2 = \frac{1}{n_{hi} - 1} \sum_{j=1}^{n_{hi}} (y_{hij} - \bar{y}_{hi})^2$$

$$S_{hixy} = \frac{1}{n_{hi} - 1} \sum_{j=1}^{n_{hi}} (x_{c,hij} - \bar{x}_{c,hi})(y_{hij} - \bar{y}_{hi})$$

依上列估計公式，可求出各副母體特徵值之估計值與變異數。

## 八、樣本代表性檢定

本次調查實際完成 15,104 份有效樣本，在信心水準 99% 情況下，抽樣誤差不超過 ±1.05%。本次調查過程在地區別有增補樣本，為求樣本結構與母體結構相符，因此依據母體地區結構進行樣本結構加權調整外，同時針對樣本之年齡進行加權調整，加權前後樣本代表性檢定請詳見表 3-2 至表 3-3。

表3-2 樣本地區別與母體地區別結構一致性檢定

中華民國 108 年 6 月底

單位：人；%

	母體結構		加權前樣本分配		加權後樣本分配		卡方檢定
	人口結構	百分比	樣本數	百分比	樣本數	百分比	
總計	8,520,730	100.00	15,104	100.00	15,104	100.00	<b>加權前：</b>
新北市	1,506,674	17.68	2,544	16.84	2,671	17.68	卡方值為 255.95>31.41(自由度為 20) 在 5%顯著水準下， 樣本與母體結構有 顯著差異。
臺北市	958,178	11.25	1,616	10.70	1,698	11.25	
桃園市	822,704	9.66	1,471	9.74	1,458	9.66	
臺中市	1,043,484	12.25	1,841	12.19	1,850	12.25	
臺南市	677,035	7.95	1,202	7.96	1,200	7.95	<b>加權後：</b>
高雄市	1,011,823	11.87	1,822	12.06	1,794	11.87	卡方值為 0.01<31.41(自由度為 20) 在 5%顯著水準下， 樣本與母體地區結 構無顯著差異。
宜蘭縣	159,293	1.87	277	1.83	282	1.87	
新竹縣	193,843	2.27	323	2.14	344	2.27	
苗栗縣	185,256	2.17	343	2.27	328	2.17	
彰化縣	439,770	5.16	794	5.26	780	5.16	
南投縣	170,087	2.00	295	1.95	301	2.00	
雲林縣	224,213	2.63	375	2.48	397	2.63	
嘉義縣	167,466	1.97	294	1.95	297	1.97	
屏東縣	287,032	3.37	463	3.07	509	3.37	
臺東縣	74,001	0.87	154	1.02	131	0.87	
花蓮縣	114,093	1.34	199	1.32	202	1.34	
澎湖縣	36,426	0.43	157	1.04	65	0.43	
基隆市	133,688	1.57	229	1.52	237	1.57	
新竹市	159,416	1.87	310	2.05	283	1.87	
嘉義市	97,991	1.15	192	1.27	174	1.15	
金馬地區	58,257	0.68	203	1.34	103	0.68	

表3-3 樣本年齡別與母體年齡別結構一致性檢定

中華民國 108 年 6 月底

單位：人；%

	母體結構		加權前樣本分配		加權後樣本分配		卡方檢定
	人口結構	百分比	樣本數	百分比	樣本數	百分比	
總計	8,520,730	100.00	15,104	100.00	15,104	100.00	<u>加權前：</u> 卡方值為 62.10>16.92(自由度為 9) 在 5%顯著水準下， 樣本與母體結構有 顯著差異。
15-19 歲	612,680	7.19	1,285	8.51	1,086	7.19	<u>加權後：</u> 卡方值為 0.00<16.92(自由度為 9) 在 5%顯著水準下， 樣本與母體年齡結 構無顯著差異。
20-24 歲	741,095	8.70	1,208	8.00	1,314	8.70	
25-29 歲	771,887	9.06	1,285	8.51	1,368	9.06	
30-34 歲	800,279	9.39	1,349	8.93	1,419	9.39	
35-39 歲	1,004,892	11.79	1,787	11.83	1,781	11.79	
40-44 歲	985,260	11.56	1,706	11.30	1,746	11.56	
45-49 歲	906,910	10.64	1,552	10.28	1,608	10.64	
50-54 歲	920,500	10.80	1,652	10.94	1,632	10.80	
55-59 歲	928,384	10.90	1,726	11.43	1,646	10.90	
60-64 歲	848,843	9.96	1,554	10.29	1,505	9.96	

## 附錄二、108 年 15-64 歲婦女生活狀況調查訪問表

資料標準日：民國108年6月30日

調查期間：民國108年7月至108年10月

核定機關	行政院主計總處	樣本 編號	縣市別		鄉鎮市區		樣本序號			戶內成員 序號	
核定文號	中華民國 108 年 5 月 15 日 主普管字第 1080400491 號										
有效期間	至民國 108 年 12 月底										
調查類別	指定統計調查	流水號									
主辦機關	衛生福利部										
受訪者姓名		聯絡電話					手機				
A.戶籍地址：縣 鄉鎮 村 路 市 市區 里 街 段 巷 弄 號 樓 室 B.居住地址： <input type="checkbox"/> ①與戶籍地址同 <input type="checkbox"/> ②與戶籍地址不同 縣 鄉鎮 村 路 市 市區 里 街 段 巷 弄 號 樓 室											
1.本調查依「統計法」規定辦理，依據本法受訪者均應依限據實答復。 2.本表所填資料，除供統計目的之用外，不作為其他用途。											

### 一、基本資料

1.請問您出生年月：民國\_\_\_\_年\_\_\_\_月

2.請問您目前教育程度?是否尚在求學中?

(1)教育程度?

○①小學及以下

○②國(初)中

○③高中(職)

○④專科(五專前3年劃記高職)

○⑤大學

○⑥研究所

(2)目前是否尚在求學?(不含在職進修)

○①是

○②否

3.請問您的身分?

○(1)具原住民身分

○(2)具新住民身分，原國籍為：\_\_\_\_\_

○(3)不具原住民及新住民身分

### 二、婚育情形

4.請問您目前實際婚姻狀況

○(1)未婚(未曾結婚也無伴侶)

○(2)有配偶【跳問項 6】

○(3)有同居伴侶，性別○①男○②女

○(4)離婚

○(5)分居【跳問項 6】

○(6)喪偶

5.請問您未來有結婚、再婚意願？(限未婚、有同居伴侶、離婚或喪偶者回答)

○(1)有結婚、再婚意願

○(2)不想結婚、再婚，但想有固定的伴侶

○(3)以上皆無

6.請問您目前子女人數？(含收養)

○(1)沒有

○(2)有

0-未滿 2 歲：\_\_\_\_\_人    2-未滿 3 歲：\_\_\_\_\_人    3-未滿 6 歲：\_\_\_\_\_人  
6-未滿 12 歲：\_\_\_\_\_人    12-未滿 18 歲：\_\_\_\_\_人    18 歲以上：\_\_\_\_\_人

7. 請問您覺得理想的子女數是幾人？

○(1) 想有小孩：男：\_\_\_\_\_女：\_\_\_\_\_，或不拘性別：\_\_\_\_\_

○(2) 不想有小孩，原因？【可複選】

**經濟與工作**

☐① 經濟負擔太重

☐② 擔心有小孩影響工作

**照顧小孩**

☐③ 缺乏照顧孩子的時間

☐④ 擔心孩子教養或未來發展

☐⑤ 缺乏理想的幼兒托育服務

☐⑥ 擔心照顧責任有性別不公平對待問題

**個人健康**

☐⑦ 健康因素

**其他**

☐⑧ 不想因小孩而改變現有生活    ☐⑨ 其他\_\_\_\_\_（請說明）

上列勾選原因中最主要一項為：\_\_\_\_\_

### 三、就業與經濟

8. 請問您上週有無從事有酬工作(含工讀)或平均每週從事 15 小時以上無酬家屬工作（指幫家庭事業工作但不支薪）？

○(1) 有

A. 是否為現役軍人？

○① 是【跳問項 12】

○② 否

B. 最近 6 個月平均每週工作時數：\_\_\_\_\_小時【續問項 9】

○(2) 沒有，

○A. 有找工作但沒找到，或已找到尚未開始工作且無報酬

○B. 沒找工作：原因？【可複選】

**個人健康**

☐① 健康不佳，不想工作

**家庭照顧**

☐② 照顧未滿 12 歲兒童

☐③ 照顧 65 歲以上家人

☐④ 照顧 12-64 歲生病或身心障礙家人

☐⑤ 料理家務(不含②~④)

**其他**

☐⑥ 家中經濟尚可，不需要工作

☐⑦ 家人反對工作

☐⑧ 在學或進修中

☐⑨ 退休

☐⑩ 其他\_\_\_\_\_（請說明）

上列勾選原因中最主要一項為：\_\_\_\_\_【跳問項 12】

9. 請問您主要工作是全時或部分時間工作？是否為臨時性或人力派遣工作？

(1) 主要工作時間

○① 全時工作

○② 部分時間工作

(2) 是否為臨時性工作(非繼續性工作，期間不滿 6 個月)。

○① 是

○② 否

(3) 是否為人力派遣工作

○① 是

○② 否

10. 請問您主要工作的職業是？

(1) 職位名稱：(請記錄)\_\_\_\_\_

(2)工作內容：(請記錄) \_\_\_\_\_

(3)職業身分

- |                                     |                                     |
|-------------------------------------|-------------------------------------|
| <input type="radio"/> ①民意代表、主管及經理人員 | <input type="radio"/> ②專業人員         |
| <input type="radio"/> ③技術員及助理專業人員   | <input type="radio"/> ④事務支援人員       |
| <input type="radio"/> ⑤服務及銷售工作人員    | <input type="radio"/> ⑥農、林、漁、牧業生產人員 |
| <input type="radio"/> ⑦技藝有關工作人員     | <input type="radio"/> ⑧機械設備操作及組裝人員  |
| <input type="radio"/> ⑨基層技術工及勞力工    |                                     |

11.請問您**主要工作**的從業身分是？

- |                                 |   |                                 |
|---------------------------------|---|---------------------------------|
| <input type="radio"/> (1)雇主     | <input type="radio"/> (2)自營作業者                        | <input type="radio"/> (3)受政府僱用者 |
| <input type="radio"/> (4)受私人僱用者 | <input type="radio"/> (5)無酬家屬工作者(幫家庭事業工作 15 小時以上但未支薪) |                                 |

12-1 請問您結婚前有無從事有酬工作(含工讀)或無酬家屬工作(幫家庭事業工作 15 小時以上但未支薪)？【未婚及同居未結婚者免答】

☐ (1)有

A.工作地點：\_\_\_\_\_

B.職位名稱：\_\_\_\_\_

C.職業身分

- |                                     |                                     |
|-------------------------------------|-------------------------------------|
| <input type="radio"/> ①民意代表、主管及經理人員 | <input type="radio"/> ②專業人員         |
| <input type="radio"/> ③技術員及助理專業人員   | <input type="radio"/> ④事務支援人員       |
| <input type="radio"/> ⑤服務及銷售工作人員    | <input type="radio"/> ⑥農、林、漁、牧業生產人員 |
| <input type="radio"/> ⑦技藝有關工作人員     | <input type="radio"/> ⑧機械設備操作及組裝人員  |
| <input type="radio"/> ⑨基層技術工及勞力工    | <input type="radio"/> ⑩軍人           |

☐ (2)沒有

12-2.請問您**生(懷)第 1 胎**之前有無從事有酬工作(含工讀)或無酬家屬工作(幫家庭事業工作 15 小時以上但未支薪)？【未曾生育(懷孕)者免答】

☐ (1)有

A.工作地點：\_\_\_\_\_

B.職位名稱：\_\_\_\_\_

C.職業身分

- |                                     |                                     |
|-------------------------------------|-------------------------------------|
| <input type="radio"/> ①民意代表、主管及經理人員 | <input type="radio"/> ②專業人員         |
| <input type="radio"/> ③技術員及助理專業人員   | <input type="radio"/> ④事務支援人員       |
| <input type="radio"/> ⑤服務及銷售工作人員    | <input type="radio"/> ⑥農、林、漁、牧業生產人員 |
| <input type="radio"/> ⑦技藝有關工作人員     | <input type="radio"/> ⑧機械設備操作及組裝人員  |
| <input type="radio"/> ⑨基層技術工及勞力工    | <input type="radio"/> ⑩軍人           |

☐ (2)沒有

12-3.請問您曾因結婚、生育(懷孕)離職或婚後曾因其他原因離職嗎？

☐ (1)否

☐ ①不曾工作【跳問項 17】

☐ ②有工作過【跳問項 15】

☐ (2)是，原因【可複選】：

☐ A.因結婚離職，離職原因代號：【以初婚情形填答】

主要\_\_\_\_\_、次要\_\_\_\_\_、再次要\_\_\_\_\_

☐ B.因生育(懷孕)第 1 胎離職，離職原因代號：

主要\_\_\_\_\_、次要\_\_\_\_\_、再次要\_\_\_\_\_

☐ C.因生育(懷孕)其他胎次離職，離職原因代號：

主要\_\_\_\_\_、次要\_\_\_\_\_、再次要\_\_\_\_\_

☐D.婚後曾因其他原因離職，第1次離職原因代號：

主要\_\_\_\_\_、次要\_\_\_\_\_、再次要\_\_\_\_\_

【有勾選 A 者，續答問項 13；餘有勾選 B、C 者，跳答問項 14，其餘請跳答問項 15】

離職的原因代號為：

**生育**

①準備生育(懷孕)

**家庭照顧**

②照顧未滿 12 歲兒童

③照顧 65 歲以上家人

④照顧 12-64 歲生病或身心障礙家人

⑤料理家務(不含②~④)

**個人健康**

⑥健康不良

**工作職場**

⑦職場結婚(懷孕)歧視(如考績、陞遷等不公平對待)

⑧工作地點不適合

⑨工作時間(時段)不適合

⑩工作收入不高

⑪工作環境不良

⑫資遣或解僱(含非自願性離職或被公司要求自行離職)

**其他**

⑬求學或受訓(含準備公職與證照考試)

⑭想在家庭事業幫忙或創業

⑮退休

⑯其他\_\_\_\_\_

13.請問因結婚離職後，是否恢復工作？【離職至恢復工作需間隔 3 個月】

☐ (1)未恢復工作

☐ (2)有恢復工作

A.離職多久後恢復工作？\_\_\_\_年\_\_\_\_月

B.復職後工作地點：\_\_\_\_\_

C.復職後職位名稱：\_\_\_\_\_

D.復職後職業身分

☐ ①民意代表、主管及經理人員

☐ ②專業人員

☐ ③技術員及助理專業人員

☐ ④事務支援人員

☐ ⑤服務及銷售工作人員

☐ ⑥農、林、漁、牧業生產人員

☐ ⑦技藝有關工作人員

☐ ⑧機械設備操作及組裝人員

☐ ⑨基層技術工及勞力工

☐ ⑩軍人

【若問項 12-3 勾選(2)B「因生育(懷孕)第 1 胎離職」或 C「因生育(懷孕)其他胎次離職」者，續答問項 14，餘跳答問項 16】

14.請問第 1 次因生育(懷孕)離職後，是否恢復工作？離職前工作情形為何？【離職至恢復工作需間隔 3 個月】

壹.恢復工作情形：

☐ (1)沒有恢復工作

☐ (2)有恢復工作

A.離職多久恢復工作：\_\_\_\_年\_\_\_\_月

B.復職後工作地點：\_\_\_\_\_

C.復職後職位名稱：\_\_\_\_\_

D.復職後職業身分

☐ ①民意代表、主管及經理人員

☐ ②專業人員

- ☐③技術員及助理專業人員
- ☐⑤服務及銷售工作人員
- ☐⑦技藝有關工作人員
- ☐⑨基層技術工及勞力工

- ☐④事務支援人員
- ☐⑥農、林、漁、牧業生產人員
- ☐⑧機械設備操作及組裝人員
- ☐⑩軍人

貳.離職前工作情形：【12-2(1)有劃記者免填】

A.工作地點：\_\_\_\_\_

B.職位名稱：\_\_\_\_\_

C.職業身分

- ☐①民意代表、主管及經理人員
- ☐③技術員及助理專業人員
- ☐⑤服務及銷售工作人員
- ☐⑦技藝有關工作人員
- ☐⑨基層技術工及勞力工

- ☐②專業人員
- ☐④事務支援人員
- ☐⑥農、林、漁、牧業生產人員
- ☐⑧機械設備操作及組裝人員
- ☐⑩軍人

【若問項 12-1 勾選(2)「沒有」者，跳答問項 17，餘續答問項 15】

15.您是否曾因結婚而變更職位或工作地點？【未婚者免答】

☐ (1)否

☐ (2)是【可複選】

☐ 壹.有變更職位

變更前:

A.職位名稱：\_\_\_\_\_

B.職業身分

- ☐①民意代表、主管及經理人員
- ☐③技術員及助理專業人員
- ☐⑤服務及銷售工作人員
- ☐⑦技藝有關工作人員
- ☐⑨基層技術工及勞力工

- ☐②專業人員
- ☐④事務支援人員
- ☐⑥農、林、漁、牧業生產人員
- ☐⑧機械設備操作及組裝人員
- ☐⑩軍人

變更後

C.職位名稱：\_\_\_\_\_

D.職業身分

- ☐①民意代表、主管及經理人員
- ☐③技術員及助理專業人員
- ☐⑤服務及銷售工作人員
- ☐⑦技藝有關工作人員
- ☐⑨基層技術工及勞力工

- ☐②專業人員
- ☐④事務支援人員
- ☐⑥農、林、漁、牧業生產人員
- ☐⑧機械設備操作及組裝人員
- ☐⑩軍人

☐ 貳.有變更工作地點

A.變更前工作地點：\_\_\_\_\_

B.變更後工作地點：\_\_\_\_\_

【若問項 12-2 勾選(2)「沒有」或問項 12-3 勾選(2)B、C，跳答問項 17，餘續答問項 16】

16.您是否曾因生育(懷孕)第 1 胎而變更職位或工作地點？【未曾生育(懷孕)免答】

☐ (1)否

☐ (2)是【可複選】

☐ 壹.有變更職位

變更前:

A.職位名稱：\_\_\_\_\_

B.職業身分

- |                                     |                                     |
|-------------------------------------|-------------------------------------|
| <input type="radio"/> ①民意代表、主管及經理人員 | <input type="radio"/> ②專業人員         |
| <input type="radio"/> ③技術員及助理專業人員   | <input type="radio"/> ④事務支援人員       |
| <input type="radio"/> ⑤服務及銷售工作人員    | <input type="radio"/> ⑥農、林、漁、牧業生產人員 |
| <input type="radio"/> ⑦技藝有關工作人員     | <input type="radio"/> ⑧機械設備操作及組裝人員  |
| <input type="radio"/> ⑨基層技術工及勞力工    | <input type="radio"/> ⑩軍人           |

變更後

C.職位名稱：\_\_\_\_\_

D.職業身分

- |                                     |                                     |
|-------------------------------------|-------------------------------------|
| <input type="radio"/> ①民意代表、主管及經理人員 | <input type="radio"/> ②專業人員         |
| <input type="radio"/> ③技術員及助理專業人員   | <input type="radio"/> ④事務支援人員       |
| <input type="radio"/> ⑤服務及銷售工作人員    | <input type="radio"/> ⑥農、林、漁、牧業生產人員 |
| <input type="radio"/> ⑦技藝有關工作人員     | <input type="radio"/> ⑧機械設備操作及組裝人員  |
| <input type="radio"/> ⑨基層技術工及勞力工    | <input type="radio"/> ⑩軍人           |

☐貳.有變更工作地點

A.變更前工作地點：\_\_\_\_\_

B.變更後工作地點：\_\_\_\_\_

17.請問您個人最近1年平均每月收入共有多少元？(含薪資、營業利潤、利息、租金、投資收益、退休金、救助津貼、非同住子女奉養金、保險年金、贍養費...等，不含同住家人給與的)

☐ (1)沒有收入【跳問項 19】

☐ (2)有收入

- |  |  |  |
|--|--|--|
| <input type="radio"/> ①未滿 10,000 元     | <input type="radio"/> ②10,000~19,999 元 | <input type="radio"/> ③20,000~29,999 元 |
| <input type="radio"/> ④30,000~39,999 元 | <input type="radio"/> ⑤40,000~49,999 元 | <input type="radio"/> ⑥50,000~59,999 元 |
| <input type="radio"/> ⑦60,000~69,999 元 | <input type="radio"/> ⑧70,000~79,999 元 | <input type="radio"/> ⑨80,000~89,999 元 |
| <input type="radio"/> ⑩90,000~99,999 元 | <input type="radio"/> ⑪100,000 元以上     | <input type="radio"/> ⑫拒答              |

18.請問您的收入約有多少是拿出來供家庭使用？【含未同住家人使用，但不含個人儲蓄、投資】

☐ (1)沒有

☐ (2)有

- |                                |                                |                                |                                |
|--------------------------------|--------------------------------|--------------------------------|--------------------------------|
| <input type="radio"/> ①~9%     | <input type="radio"/> ②10%~19% | <input type="radio"/> ③20%~29% | <input type="radio"/> ④30%~39% |
| <input type="radio"/> ⑤40%~49% | <input type="radio"/> ⑥50%~59% | <input type="radio"/> ⑦60%~69% | <input type="radio"/> ⑧70%~79% |
| <input type="radio"/> ⑨80%~89% | <input type="radio"/> ⑩90%~    |                                |                                |

19.請問過去1年您本人是否獲得以下補助或給付？

☐ (1)否【跳問項 21】

☐ (2)是【可複選】

經濟生活補助

- |  |   |
|--|---|
| <input type="checkbox"/> ①低收入戶家庭生活補助   | <input type="checkbox"/> ②弱勢兒少托育補助、生活扶助 |
| <input type="checkbox"/> ③身心障礙者生活補助    | <input type="checkbox"/> ④特殊境遇家庭扶助      |
| <input type="checkbox"/> ⑤中低收入家人特別照顧津貼 |   |

長照補助

☐ ⑥長照服務給付

生育相關補助

- |                                |                                |
|--------------------------------|--------------------------------|
| <input type="checkbox"/> ⑦生育補助 | <input type="checkbox"/> ⑧托育補助 |
|--------------------------------|--------------------------------|

☐⑨育兒津貼 ☐⑩育嬰留職停薪津貼

☐⑪社會保險生育給付(含公軍勞農國保)

**其他補助**

☐⑫失業給付

☐⑬國民年金(含身心障礙者年金給付、身心障礙基本保證年金、喪葬給付、遺屬年金)

☐⑭民間社福團體提供補助(家扶、世展等)

☐⑮其他 \_\_\_\_\_ (請說明)

☐⑯有，但不知道補助名稱

20.請問您在申請補助或給付過程中，有無因為性別因素而遭遇不公平對待？

☐ (1)沒有 ☐ (2)有，請說明 \_\_\_\_\_

21.除家庭生活費用之外，請問您是否經常有一筆可供您自由使用的零用金錢？平均每  
月金額多少？

☐ (1)沒有

☐ (2)有

☐ ①未滿 5,000 元

☐ ②5,000~9,999 元

☐ ③10,000~19,999 元

☐ ④20,000~29,999 元

☐ ⑤30,000~39,999 元

☐ ⑥40,000 元以上

22.請問您家庭每月生活費用的主、次要提供人？

主要 \_\_\_\_\_ 次要 \_\_\_\_\_ (請依下列代號填註)

(1)父母或祖父母

(2)本人

(3)配偶(含同居人)

(4)子女

(5)兄弟姊妹或其配偶

(6)政府津貼補助(問項 19 勾選①~③者)

(7)退休金

(8)已離婚之前夫

(9)其他親屬

(10)朋友

(11)夫妻平均分擔

(12)其他 \_\_\_\_\_ (請說明)

23.請問您是否為家庭財務分配或管理的主導人？

☐ (1)是

☐ (2)否，誰？

☐ ①配偶(含同居人)

☐ ②夫妻共管

☐ ③父母(含父或母及公婆)

☐ ④子女、媳婿

☐ ⑤祖父(母)

☐ ⑥各自管理

☐ ⑦其他 \_\_\_\_\_ (請說明)

#### 四、家庭狀況

24.請問您目前與哪些人住在一起？【可複選】

☐ (1)獨居

☐ (2)配偶(含同居人)

☐ (3)父

☐ (4)母

☐ (5)公婆

☐ (6)未婚子女

☐ (7)(外)祖父(母)

☐ (8)已婚子女(含其配偶)

☐ (9)(外)孫子女

☐ (10)兄弟姊妹

☐ (11)其他親屬

☐ (12)朋友、同學、同事

☐ (13)幫傭、看護

☐ (14)其他 \_\_\_\_\_ (請說明)

25.您配偶目前是否有工作，工作地點？【限問有配偶或有同居伴侶者】

☐ (1)沒有工作

☐ (2)有工作

☐ 壹.有工作，且大部分時間住在家裏

☐ 貳.有工作，但因工作，大部分時間住在外地，工作地點為：

☐ ①臺灣及金馬地區

☐ ②大陸地區(含港澳)

☐ ③其他國家

26. 以下要請教您關於家人需照顧情況，請以最近 3 個月的狀況評估(指未滿 12 歲兒童、日常生活起居活動需要協助的 65 歲以上及 12 至 64 歲家人)【本問項家人不限同住，係指需要照顧之配偶、直系血親、直系姻親或共同生活之家人。】

(1) 您家人是否有未滿 12 歲兒童？(不限於自己扶養的子女，但不包含收取費用，幫別家照顧的兒童)

○壹. 沒有

○貳. 有，這個未滿 12 歲兒童您是照顧者嗎？

○A. 是，照顧身分？

○① 主要照顧者，是否有次要照顧者？

○a. 是

○b. 否

○② 次要照顧者

○B. 否

(2) 您家人是否有日常生活起居活動需要協助的 65 歲以上家人？

○壹. 沒有

○貳. 有，這位需要協助的家人您是照顧者嗎？

○A. 是，照顧身分？

○① 主要照顧者，是否有次要照顧者？

○a. 是

○b. 否

○② 次要照顧者

○B. 否

(3) 您家人是否有日常生活起居活動需要協助的 12 至 64 歲家人？

○壹. 沒有

○貳. 有，這位需要協助的人您是照顧者嗎？

○A. 是，照顧身分？

○① 主要照顧者，是否有次要照顧者？

○a. 是

○b. 否

○② 次要照顧者

○B. 否

27. 請問您家庭一般家務(不含上述三項)由誰處理？【以最近 3 個月情況來評量】

主要\_\_\_\_\_次要\_\_\_\_\_再次要\_\_\_\_\_

(1) 本人

(2) 配偶(同居人)

(3) 曾祖父(母)

(4) (外)祖父(母)

(5) 本人的父(母)

(6) 配偶的父(母)

(7) 本人的兄弟姊妹或其配偶

(8) 配偶的兄弟姊妹或其配偶

(9) 子女或其配偶

(10) 孫子女或其配偶

(11) 姪(女)、甥(女)或其配偶

(12) 其他親屬

(13) 外籍幫傭

(14) 本國幫傭

(15) 家人均攤

(16) 其他(非親屬)

28. 請問您每天平均之無酬照顧工作時間【以經常情況下每天平均時間為主】

(1) 照顧未滿 12 歲兒童\_\_\_\_\_小時\_\_\_\_\_分

【問項 26(1) 勾壹. 沒有者免填】

(2) 照顧日常生活起居活動需要協助的 65 歲以上家人\_\_\_\_\_小時\_\_\_\_\_分

【問項 26(2) 勾壹. 沒有者免填】

(3)照顧日常生活起居活動需要協助的 12 至 64 歲家人\_\_\_\_\_小時\_\_\_\_\_分

【問項26(3)勾壹.沒有者免填】

(4)做家務\_\_\_\_\_小時\_\_\_\_\_分

(5)志工服務\_\_\_\_\_小時\_\_\_\_\_分

29.請問您的配偶(同居人)每天平均之無酬照顧工作時間(以配偶(同居人)回答為主)

(1)照顧未滿 12 歲兒童\_\_\_\_\_小時\_\_\_\_\_分

【問項26(1)勾壹.沒有者免填】

(2)照顧日常生活起居活動需要協助的 65 歲以上家人\_\_\_\_\_小時\_\_\_\_\_分

【問項26(2)勾壹.沒有者免填】

(3)照顧日常生活起居活動需要協助的 12 至 64 歲家人\_\_\_\_\_小時\_\_\_\_\_分

【問項26(3)勾壹.沒有者免填】

(4)做家務\_\_\_\_\_小時\_\_\_\_\_分

(5)志工服務\_\_\_\_\_小時\_\_\_\_\_分

## 五、社會參與及社會支持

30.您最近 1 年內是否有參與以下社會活動？

○(1)沒有參與【跳答 32】

○(2)有參與【可複選】

☐①宗教活動

☐②志願服務

☐③社團活動(含社會類、職業類及政治類等團體)

☐④進修學習

☐⑤休閒活動(含文化性、體能性、藝術性、社交性、娛樂性等)

☐⑥其他 \_\_\_\_\_ (請說明)

31.請問您參與之社會活動是否有擔任幹部？【勾選後跳答 33】

○(1)有

○(2)沒有

32.請問沒有參與社會活動的原因【可複選】：

☐ (1)沒有意願

☐ (2)工作學業忙碌

☐ (3)需照顧家人

☐ (4)家人不支持

☐ (5)沒有金錢

☐ (6)缺乏資訊

☐ (7)健康不佳

☐ (8)交通不方便

☐ (9)其他 \_\_\_\_\_ (請說明)

33.請問您目前生活中有哪些困擾？

○(1)沒有困擾問題

○(2)有困擾，困擾項目：

第一困擾：\_\_\_\_\_；第二困擾：\_\_\_\_\_；第三困擾：\_\_\_\_\_；

### 個人問題

①自己健康問題

②自己學業問題

③自己愛情或結婚問題

④自己工作問題

⑤未來養老問題

⑥人際關係問題(同事、同儕、朋友相處問題)

### 家人照顧問題

⑦家人健康問題

⑧照顧未滿 12 歲兒童問題

⑨照顧 65 歲以上家人問題      ⑩照顧 12-64 歲生病或身心障礙家人問題

**家人相處問題**

⑪夫妻相處問題

⑫子女教育或溝通問題

⑬公婆妯娌相處問題

⑭其他家人相處問題(父母、兄弟姊妹、...)

⑮家庭暴力問題

**個人與家庭衡平性問題**

⑯工作與家庭難以兼顧

⑰家務分工問題

**家庭經濟問題**

⑱家庭收入問題

⑲債務問題

**其他**

⑳其他 \_\_\_\_\_ (請說明)

34. 請問您心情不佳或有困擾時找誰傾訴或求助？

○(1)沒有傾訴或求助對象

○(2)有傾訴或求助對象，請依照優先順序排列前三種求助對象：

第一優先：\_\_\_\_\_；第二優先：\_\_\_\_\_；第三優先：\_\_\_\_\_；

①配偶(含同居人)

②父母

③公婆

④妯娌

⑤兄弟姊妹(含其配偶)

⑥子女、媳婦、女婿

⑦朋友、同學、同事、鄰居及其他親戚

⑧宗教人員、教友等

⑨網友

⑩專線服務人員(政府、民間團體)

⑪其他諮商輔導人員(地方服務中心)

⑫其他 \_\_\_\_\_ (請說明)

35. 請問您有經濟上的困難時找誰求助？

○(1)沒有求助對象

○(2)有求助對象，請依照優先順序排列前三種求助對象：

第一優先：\_\_\_\_\_；第二優先：\_\_\_\_\_；第三優先：\_\_\_\_\_；

①配偶(含同居人)

②父母

③公婆

④妯娌

⑤兄弟姊妹(含其配偶)

⑥子女、媳婦、女婿

⑦朋友、同學、同事、鄰居及其他親戚

⑧宗教人員、教友等

⑨網友

⑩其他 \_\_\_\_\_ (請說明)

## 六、人身安全

36. 請問您最近 1 年是否有遭受性騷擾的經驗？

○(1)否

○(2)是

壹. 發生地點【可複選】：

☐ (1)在公共場所

☐ (2)在工作場所

☐ (3)在學校

☐ (4)其他 \_\_\_\_\_ (請說明)

貳. 是否有申訴或主動尋求協助？

○(1)有

○(2)無，原因【可複選】：

☐ ①難以舉證

☐ ②破壞和諧

☐ ③擔心反被指責

☐ ④其他 \_\_\_\_\_ (請說明)

## 七、婦女服務措施

37.在婦女服務方面，您希望政府提供或加強的服務措施，依照優先程度排列，前三項有哪些：

第一優先：\_\_\_\_\_；第二優先：\_\_\_\_\_；第三優先：\_\_\_\_\_；

### 就業工作

(1)就業媒合服務

(2)創業貸款

(3)落實彈性工作或友善工作環境

(4)消除職場對婦女之歧視

### 經濟

(5)經濟協助

### 家庭

(6)推廣家務分工平等觀念

(7)增加幼兒托育及老人照顧服務

### 其他

(8)心理、法律、子女教育等諮商服務

(9)婦女人身安全

(10)學習成長

(11)其他 \_\_\_\_\_(請說明)

(12)無

38.您期望政府或民間機構團體如何建立完善的托兒服務措施？【可複選，最多選3項】

### 制度規劃服務

☐ (1)加強辦理保母人員訓練

☐ (2)建置保母管理系統提供管理服務

### 企業輔導

☐ (3)輔導企業提供托兒措施

### 彈性托兒服務

☐ (4)鼓勵延長托兒收托時間

☐ (5)加強辦理課後收托服務

☐ (6)辦理臨時托育服務

### 費用

☐ (7)降低或補助相關照顧費用

☐ (8)降低或補助托育費用

### 機構

☐ (9)加強托兒機構的評鑑

☐ (10)加強辦理托兒機構之輔導補助

### 其他

☐ (11)其他 \_\_\_\_\_(請說明)

☐ (12)無意見

問卷到此結束，謝謝您的合作。謝謝！！

**訪員訪問過程紀錄：**

1.訪問結束時間：☐1.上午    ☐2.下午        時        分(24 小時制)

2.訪問總花費時間：\_\_\_\_\_分鐘(非一次完成請扣除停止時間)

3.請寫出有關訪問過程、受訪者反應、或其他特殊情況：

訪查員：\_\_\_\_\_審核員：\_\_\_\_\_指導員：\_\_\_\_\_

## 附錄三、108 年 15-64 歲婦女生活狀況調查填表說明

### 一、基本資料

#### 1.請問您出生年月：民國\_\_\_\_年\_\_\_\_月

由受訪婦女回答出生年月。

#### 2.請問您目前教育程度？是否尚在求學中？

以受訪婦女所受國內或國外最高之學歷（或經法定考試及格）選 1 種，不論其為畢業、輟學或在學。高中 2 年級輟學，勾選「高中」。5 年制專科學校前 3 年勾選「高中(職)」；4、5 年級則列為「專科」。

求學者不含在職進修者，如就讀空中大學、上進修課程、在職班、僅於夜間或假日上課、遠距教學等。

#### 3.請問您的身分？

依受訪婦女個人身分認定勾選一項，具雙重身分者，請依選項順序作為優先認定基礎。

(1)具原住民身分：依「原住民身分法」認定。

- ①原住民與原住民結婚所生子女，取得原住民身分。
- ②原住民與非原住民結婚所生子女，從具原住民身分之父或母之姓或原住民傳統名字者，取得原住民身分。
- ③前項父母離婚，或有一方死亡者，對於未成年子女之權利義務，由具有原住民身分之父或母行使或負擔者，其無原住民身分之子女取得原住民身分。
- ④原住民為非原住民收養者，除第9條另有規定外，其原住民身分不喪失。未滿7歲之非原住民為年滿40歲且無子女之原住民父母收養者，得取得原住民身分。收養關係終止時，該養子女之原住民身分喪失。
- ⑤原住民女子之非婚生子女，取得原住民身分。

前項非婚生子女經非原住民生父認領者，喪失原住民身分。但約定從母姓或原住民傳統名字者，其原住民身分不喪失。非原住民女子之非婚生子女，經原住民生父認領，且從父姓或原住民傳統名字者，取得原住民身分。

(2)具新住民身分：指已取得我國國籍之受訪婦女，並續填原國籍。

(3)不具原住民及新住民身分：非上列身分者。

## 二、婚育情形

### 4.請問您目前實際婚姻狀況

係指其事實存在之婚姻狀況，而非僅有法律關係所成立之婚姻狀況。

請就實際狀況，擇一勾選。茲說明如下：

- (1)未婚：係指從未結婚也無同居伴侶者。
- (2)有配偶：係指正式結婚而與配偶仍然共同生活者；包括同住在一起及因工作分居兩地2種。
- (3)有同居伴侶：指雖未正式結婚，但目前事實上與人同居者，如勾選本選項，再依伴侶性別勾選之。
- (4)離婚：曾正式結婚，但目前已正式脫離夫妻關係，未再結婚，亦無同居伴侶。
- (5)分居：指依法結婚後，因感情不睦，而事實上長期未行共同生活，但並未辦理離婚手續者。
- (6)喪偶：配偶已經死亡，目前仍未再婚或未有同居伴侶者；或同居伴侶已經死亡，目前尚未結婚或未再有同居伴侶者。

### 5.請問您未來有結婚、再婚意願？（限未婚、有同居伴侶、離婚或喪偶者回答）

本問項以未婚、有同居伴侶、離婚或喪偶者回答，就「有」、「沒有」結婚、再婚意願勾選之。

### 6.請問您目前子女人數？(含收養)

本問項不限於受訪婦女所生子女，包含收養者，勾選有子女再以「0-未滿2歲」、「2-未滿3歲」、「3-未滿6歲」、「6-未滿12歲」、「12-未滿18歲」、「18歲以上」統計人數。

### 7.請問您覺得理想的子女數是幾人？

- 1.係指受訪婦女針對理想子女人數，依男、女性別或不拘性別填答人數，如勾選「不想有小孩」再就其原因勾選，原因可為複選，並以其中一項為主要原因。
- 2.不想有小孩，原因？【可複選】

係指受訪婦女不想有小孩原因，其中「擔心照顧責任有性別不公平對待問題」係指家庭對不同性別照顧責任態度不同，例如子女照顧要由母親負責，父親不用負責等等。

### 三、就業與經濟

#### 8.請問您上週有無從事有酬工作(含工讀)或平均每週從事 15 小時以上無酬家屬工作(指幫家庭事業工作但不支薪)?

請就受訪婦女上週實際「有」、「沒有」工作情況勾選之。

- (1)「有」工作：包括從事有酬工作或每週幫忙自家經營事業達 15 小時以上工作時數但不支薪之無酬家屬工作者。有工作者續答 A.是否為「現役軍人」及 B.「平均每週工作時數」，其中「現役軍人」係以我國職業標準分類認定。
- (2)「沒有」工作：如勾選 B.「沒有找工作」，再就其原因勾選，原因可為複選，並請將其中一項最主要原因代碼填寫於「上列勾選原因中最主要一項為：\_\_\_\_\_」。**【跳問項 12】**
- (3)「平均每週工作時數」：請以有工作期間時之平均工作時數，不含沒有工作或失業之期間。

#### 9.請問您**主要工作**是全時或部分時間工作？是否為臨時性或人力派遣工作？

- (1)主要工作時間：當從事 2 種以上工作時判別主要工作方式，以上週時間較長者為優先，如 2 種工作工時相當，再以有酬工作為主要工作。
  - ①全時工作：係指每週應工作時數達到場所單位規定之全時正常上班時數者。以農事工作為主業之經常性從事農事工作者，全部歸入本項；幫忙農事工作之無酬家屬工作者，若其工作時數與主要農事工作者一致，亦歸入本項。經常契約員工採全時工作而按件計酬者屬之。
  - ②部分時間工作：係指每週應工作時數未達場所單位規定之全時正常上班時數。幫忙農事工作之無酬家屬工作者，如其工作時數明顯較少，歸入本項。**【部分工時：國際間迄今並沒有一致的定義，根據行政院主計總處人力運用調查，除以未達場所單位規定之全時正常上班時數規定外，餘以週工時未滿 35 小時者視為部分工時者；季節性工作者若以此為主業，不論工時多寡，應視為全時工作者。】**
- (2)是否為臨時性工作：指與雇主訂立定期契約(口頭或書面)之非繼續性工作，而僱用期間不滿 6 個月，如短期僱用之暑期工讀生等。
- (3)是否為人力派遣工作：指派遣事業單位指派所僱用之勞工至實際需求機關提供勞務，並接受該需求機關指揮監督管理。

## 10.請問您主要工作的職業是？

職業是指個人所擔任之工作或職務，凡從事兩種工作以上之工作者，以上週從事時間較長之工作判定為其職業。不能確定時，則以收入較多之工作判定為其職業。如仍無法確定，則以距調查時最近之工作判定為其職業。若在同一處所從事兩種以上工作之工作者，則按技術性較高工作，判定其職業。

- (1)民意代表、主管及經理人員：從事代表選民參與立法並監督各級政府作為，以及制定政府、企業及其他組織之政策、計畫、法令及規章，並規劃、指揮、協調及綜理組織或其部門活動之人員。
- (2)專業人員：從事科學理論研究，應用科學知識以解決經濟、社會、工業、農業、環境等方面問題，以及從事理化科學、生命科學、環境科學、工程、設計、資訊及通訊、法律、醫學、宗教、商業、新聞、文學、教學、社會服務及藝術表演等專業活動之人員。本類人員對所從事之業務均須具有專門之知識，通常需受高等教育或專業訓練，或經專業考試及格者。
- (3)技術員及助理專業人員：從事協助解決科學、工程、醫療、資訊及通訊傳播等領域問題之人員，監督採礦、製造與營造之工作人員及其作業活動，從事製程控制之人員，以及商業、行政、法律、社會、文化等有關助理專業人員。
- (4)事務支援人員：從事記錄、彙整、計算或保存文書、紀錄、數值等資料，辦理辦公室事務工作，以及提供櫃台、服務台等顧客服務工作之人員。
- (5)服務及銷售工作人員：從事提供旅運、餐飲及家事等個人服務，在攤位、市場、批發及零售商店展示與銷售商品，以及提供個人照顧與保安服務之人員。
- (6)農、林、漁、牧業生產人員：從事作物栽培、動物飼育、林木種植與伐採、水產養殖及漁撈之人員。
- (7)技藝有關工作人員：應用專業知識與技能從事營建，金屬鑄造，金屬架構，工具機設定及操作，機器設備或工具之製造、安裝、保養及修理，印刷，食品、紡織品、木質品、金屬及其他製品之製造或處理，以及手工製作各種工藝品等工作之人員。
- (8)機械設備操作及組裝人員：在現場從事廠房設備及生產機械之操作，駕駛機動車輛與操作移運設備，以及根據精密生產程序組裝產品之人員。主要從事協調、控管及安排本類生產作業之監督人員以及在中央

控制室操控機械設備之工作人員應歸入第 3 大類項下之適當類別。

- (9)基層技術工及勞力工：從事簡單及例行性勞力工作之人員。本類工作通常需要體力及耐力，如清潔、徒手搬運物料、廢棄物收集、手工分類或打包商品、駕駛非動力車輛、採摘蔬菜及水果等。
- (10)軍人：國防部所屬軍事機關、部隊、學校、訓練機構、廠庫、醫院等單位具軍人身分之現役軍官、士官及士兵。不包括：國防單位不具軍人身分之文職及聘僱人員，應按其從事之工作性質歸入適當細類。

## 11.請問您主要工作的從業身分是？

係指就業者個人與其工作所在場所單位間之關係或在僱傭關係中之身分與地位而言，分為雇主、自營作業者、受政府僱用者、受私人僱用者及無酬家屬工作者。

- (1)雇主：指自己經營或合夥經營事業而僱有他人幫助工作之就業者。
- (2)自營作業者：指自己經營或合夥經營而未僱有他人之就業者。
- (3)受政府僱用者：指受僱於本國各級政府機關、公立學校、公營事業、公立醫院等，包括由選舉產生之公職人員。
- (4)受私人僱用者：指受私人、私人機構、政黨、民間團體或外國機關團體僱用者。
- (5)無酬家屬工作者：指幫同戶長或其他家屬從事營利工作每週工作時數達 15 小時以上而不支領薪資之就業者。

## 12-1.請問您結婚前有無從事有酬工作(含工讀)或無酬家屬工作（幫家庭事業工作 15 小時以上但未支薪）？（未婚者或同居未結婚者免答）

指受訪婦女在結婚前的工作經驗，如果是再婚者、離婚、分居、喪偶者係指初次結婚前的工作情形。

- (1)「有」工作過：指受訪者在結婚前，有從事無終止期限或連續 3 個月以上的有酬工作或每週 15 小時以上的無酬家屬工作。
- ①「工作地點」：指受訪者結婚前最後一份主要工作之所在縣(市)。
- ②「職位名稱」：指受訪者結婚前最後一份主要工作的職位名稱。
- ③「職業身分」：依第 10 題職業標準分類認定。
- (2)「沒有」工作過：指受訪者在結婚前並未從事連續 3 個月以上的有酬工作或每週 15 小時以上的無酬家屬工作。

## 12-2.請問您生(懷)第 1 胎之前有無從事有酬工作(含工讀)或無酬家屬

**工作（幫家庭事業工作 15 小時以上但未支薪）？【未曾生育(懷孕)者免答】**

指受訪婦女在生(懷)第 1 胎前之工作情形(包含婚前之生育或懷孕)。

- (1)「有」工作過：指受訪者在生(懷)第 1 胎前，有從事無終止期限或連續 3 個月以上的有酬工作或每週 15 小時以上的無酬家屬工作。

①「工作地點」：指受訪者在生(懷)第 1 胎前最後一份主要工作之所在縣(市)。

②「職位名稱」：指受訪者在生(懷)第 1 胎前最後一份主要工作的職位名稱。

③「職業身分」：依第 10 題職業標準分類認定。

- (2)「沒有」工作過：指受訪者在生(懷)第 1 胎前並未從事連續 3 個月以上的有酬工作或每週 15 小時以上的無酬家屬工作。

**12-3.請問您曾因結婚、生育(懷孕)離職或婚後曾因其他原因離職嗎？**

指受訪婦女曾因結婚、生育(懷孕)第 1 胎、生育(懷孕)其他胎次，婚後第 1 次因其他原因而離職達 3 個月情形。離職原因依主要、次要、再次要 3 種優先順序填答【若原因為「其他」，請在訪問表空白處註記】。

**13.請問因結婚離職後，是否恢復工作？(離職至恢復工作需間隔 3 個月)**

指受訪婦女曾因結婚而離職達 3 個月者，其恢復工作之情形，如果勾選(2)有恢復工作者請續填下列問項。

- (1)沒有恢復工作：指受訪者因結婚離職至今，從未再工作過。

(2)有恢復工作：

A.「離職多久後恢復工作」：請查填其自離職起至首次恢復工作止所經過的期間。

B.「復職後工作地點」：請查填首次恢復之該份工作所在縣(市)。

C.「復職後職位名稱」：請查填首次恢復之該份工作職位名稱。

D.「復職後職業身分」：依第 10 題職業標準分類認定。

**14.請問第 1 次因生育(懷孕)離職後，是否恢復工作？離職前工作情形為何？(離職至恢復工作需間隔 3 個月)**

壹、恢復工作情形：

- (1)沒有恢復工作：指受訪者因生育(懷孕)離職至今，從未再度工作過。

(2)有恢復工作：指受訪婦女曾因生育(懷孕)而離職達 3 個月且又再度工作，其第 1 次離職之恢復工作情形。

- A.「離職多久後恢復工作」：第 1 次因生育(懷孕)而離職者，請查填自離職起至首次恢復工作止所經過的期間。
- B.「復職後工作地點」：請查填首次恢復之該份工作所在縣(市)。
- C.「復職後職位名稱」：請查填首次恢復之該份工作職位名稱。
- D.「復職後職業身分」：依第 10 題職業認定。

貳、離職前工作情形：(12-2(1)有劃記者免填)

- A.「工作地點」：指受訪者第 1 次因生育(懷孕)離職前最後一份主要工作之所在縣(市)。
- B.「職位名稱」：指受訪者第 1 次因生育(懷孕)離職前最後一份主要工作的職位名稱。
- C.「職業身分」：依第 10 題職業標準分類認定。

#### 15.您是否曾因結婚而變更職位或工作地點？【未婚者免答】

指受訪婦女從婚前最後一份工作至今，是否曾因結婚而變更過職位或工作地點，如果勾選(2)是者請續填寫下列問項。

- (1)「有變更職位」：係指曾經因結婚而變更主要工作內容或職位，不論是否為同一工作場所。並請接續查填變更前、後之職位名稱及職業身分。
- (2)「有變更工作地點」：係指曾經因結婚而變更過工作地點，不論是否仍在同一縣市。並請接續查填變更前、後之工作所在縣(市)，若工作地點並非在我國地區，請直接填寫所在地區或國家名稱。

#### 16.您是否曾因生育(懷孕)第 1 胎而變更職位或工作地點？【未曾生育(懷孕)免答】

指受訪婦女是否因生育或懷孕第 1 胎而變更職位或工作地點。

- (1)「有變更職位」：係指曾經因生育(懷孕)第 1 胎而變更主要工作職位，不論是否為同一工作場所。並請接續查填變更前、後之職位名稱及職業身分。
- (2)「有變更工作地點」：係指曾經因生育(懷孕)第 1 胎而變更過工作地點，不論是否仍在同一縣市。並請接續查填變更前、後之工作所在縣(市)，若工作地點並非在我國地區，請直接填寫所在地區或國家名稱。

#### 17.請問您個人最近 1 年平均每月收入共有多少元？(含薪資、營業利

潤、利息、租金、投資收益、退休金、救助津貼、非同住子女奉養金、保險年金、贍養費...等，**不合同住家人給與的**)

指受訪婦女最近 1 年平均每月收入（含薪資、營業利潤、利息、租金、投資收益、退休金、救助津貼、非同住子女奉養金、保險年金、贍養費...等）為多少元，依平均每月總收入擇一適當的選項勾選之。茲就填答要項說明如下：

- (1)不合同住家人給與的：指不合同住父母、配偶或其他親友所給之家庭生活費用及零用金。
- (2)若就業未滿 1 年者，請以全年實際收入除以 12 計算平均每月收入。

**18.請問您的收入約有多少是拿出來供家庭使用？(含未同住家人使用，但不含個人儲蓄、投資)**

依平均每月總收入提供多少比率供家庭使用，含拿給未同住家人使用部分，本問項為單選，請依比率擇一勾選適當的選項。

**19.請問過去 1 年您本人是否獲得以下補助或給付？**

請依各選項勾選之，如不清楚屬於何種津貼，則勾選「有，但不知道補助名稱」。

**20.請問您在申請補助或給付過程中，有無因為性別因素而遭遇不公平對待？**

指受訪婦女申請補助或給付過程中，有無因女性身分遭受申請上的不公平對待，例如申辦過程中因女性身分遭受刁難或阻礙。

**21.除家庭生活費用之外，請問您是否經常有一筆可供您自由使用的零用金錢？平均每月金額多少？**

本問項係配合家務有給制而設計，係瞭解受訪婦女是否有自由使用金錢，特別是未工作無收入之家庭主婦。若有，則擇一適當金額選項。

**22.請問您家庭每月生活費用的主、次要提供人？**

詢問家庭生活費用主要提供人及次要提供人，分別擇一適當的選項代碼填寫。

**23.請問您是否為家庭財務分配或管理的主導人？**

係指受訪婦女無論家庭主要經濟來源是誰，其家庭財務分配或管理

者是由誰主控。

#### 四、家庭狀況

##### 24.請問您目前與哪些人住在一起？【可複選】

係查詢受訪者目前與誰同住一起，本問項可複選，不限定勾選數量，請注意不要遺漏。

##### 25.您配偶目前是否有工作，工作地點？(限問有配偶或有同居伴侶者)

請就受訪婦女之配偶或同居伴侶「沒有工作」、「有工作」勾選，再就配偶或同居伴侶因工作是否住在家裏勾選「有工作，且大部分時間住在家裏」，或「有工作，但因工作，大部分時間住在外地」及其工作地點。

##### 26.以下要請教您關於家人需照顧情況，請以最近3個月的狀況評估(指未滿12歲兒童、日常生活起居活動需要協助的65歲以上及12至64歲家人)

本問項家人不限同住，係指需要照顧之配偶、直系血親、直系姻親或共同生活之家人。

###### (1)您家人是否有未滿12歲兒童？

係指受訪婦女家人中是否有未滿12歲兒童，其中兒童不限於自己扶養的子女。

①如勾選「有，這個未滿12歲兒童您是照顧者嗎？」，再就照顧身分「主要照顧」或「次要照顧」擇一勾選。

②如勾選為「主要照顧」再就是否有次要照顧者勾選之。

###### (2)您家人是否有日常生活起居活動需要協助的65歲以上家人？

係指受訪婦女家人中是否有65歲以上日常生活起居如穿衣、吃飯、洗澡、上下床需要協助的家人。

①如勾選「有，這位需要協助的家人您是照顧者嗎？」，再就照顧身分「主要照顧」或「次要照顧」擇一勾選。

②如勾選為「主要照顧」再就是否有次要照顧者勾選之。

###### (3)您家人是否有日常生活起居活動需要協助的12至64歲家人？

係指受訪婦女家人中是否有12-64歲身心障礙或重大傷病需要協助的家人。

①如勾選「有，這位需要協助的家人您是照顧者嗎？」，再就照顧身分「主要照顧」或「次要照顧」擇一勾選。

②如勾選為「主要照顧」再就是否有次要照顧者勾選之。

**27.請問您家庭一般家務(不含上述三項)由誰處理？(以最近3個月情況來評量)**

在扣除照顧未滿12歲兒童、日常生活起居活動需要協助的65歲以上及12至64歲間的家人，受訪婦女之家庭一般事務是由誰處理，本問項選項填答主要、次要、再次要3種順序，且不重複填答相同代碼。

**28.請問您每天平均之無酬照顧工作時間(以經常情況下每天平均時間為主)**

指受訪婦女平均一天從事無酬照顧工作的時間。

- (1)照顧未滿12歲兒童：係指受訪婦女平均每天照顧家中未滿12歲兒童的時間。
- (2)照顧日常生活起居活動需要協助的65歲以上家人：係指受訪婦女平均每天照顧家中65歲以上需要協助(如穿衣、吃飯、洗澡、上下床無法自理)家人的時間。
- (3)照顧日常生活起居活動需要協助的12至64歲家人：係指受訪婦女平均每天照顧家中12-64歲需要協助(如身心障礙或重大傷病)家人的時間。
- (4)做家務：在扣除前述(1)~(3)的照顧時間後，受訪婦女平均每天要處理其他家務的時間。
- (5)志工服務：係指受訪婦女平均每天從事各項志願服務的服務時間。

**29.請問您的配偶(同居伴侶)每天平均之無酬照顧工作時間(以配偶(同居伴侶)回答為主)**

指受訪婦女之配偶或同居伴侶平均一天從事各項活動所需要的時間，各項定義同第28題。

## **五、社會參與及社會支持**

**30.您最近1年內是否有參與以下社會活動？**

係指受訪婦女最近1年有無參與社會活動情形。茲就項目說明如下：

- (1)宗教活動：參與所信仰宗教相關的各項活動。
- (2)志願服務：出於自由意志，非基於個人義務或法律責任，秉誠心以知識、體能、勞力、經驗、技術、時間等貢獻社會，不以獲取報酬為目

的，以提高公共事務效能及增進社會公益所為之各項輔助性服務。

(3)社團活動(含社會、職業及政治團體)：參與合法的團體組織所辦理的各項活動。

(4)進修學習：參加社區大學、技藝研習(插花、書法、民俗技藝...)等各項學(研)習活動。

(5)休閒活動：指以自願性的方式，選擇能滿足自我心理或生理愉悅的各種活動。

**31.請問您參與之社會活動是否有擔任幹部？【勾選後跳答 33】**

瞭解有參加社會活動之婦女，對團體決策參與力是否有提昇。

**32.請問沒有參與社會活動的原因【可複選】：**

如第 30 題勾選「沒有參與」者，再就未參與原因勾選，原因可為複選。

**33.請問您目前生活中有哪些困擾？**

係就受訪婦女目前有無遭遇到的困擾，有困擾者，請填答第一、第二、第三困擾 3 種順序，且不重複填答相同代碼。茲就部分項目說明如下：

**個人問題**

- (1)自己健康問題：指受訪者本身具有生理、心理健康狀況不佳之問題。
- (2)自己學業問題：指在學者（包括在職進修者）在課業上學習或升學的問題。
- (3)自己愛情或結婚問題：指婦女感情上所碰到的問題。
- (4)自己工作問題：指在工作場所中遭遇的相關問題，包括失業或找工作問題。
- (5)未來養老問題：指未來年老後，如何滿足生活基本所需問題。
- (6)人際關係問題(同事、同儕、朋友相處問題)：指受訪者與他人互動相處的問題。

**家人照顧問題**

- (7)家人健康問題：指受訪者家人具有生理、心理健康狀況不佳之問題。
- (8)照顧未滿 12 歲兒童問題：指未滿 12 歲子女在日常生活上照顧問題。
- (9)照顧 65 歲以上家人問題：指家中 65 歲以上家人在日常生活上照顧的問題。
- (10)照顧 12-64 歲生病或身心障礙家人問題：指家中 12-64 歲之需人照顧

之身心障礙或重大傷病者在日常生活上照顧問題。

#### **家人相處問題**

- (11)夫妻相處問題：指與配偶或同居伴侶能否和睦相處或互相接納之問題。
- (12)子女教育或溝通問題：指教養與培育子女、子女升學及與子女間意見融洽的問題。
- (13)公婆妯娌相處問題：指與公婆妯娌相處是否融洽的問題。
- (14)其他家人相處問題：排除與配偶、同居伴侶、子女、公婆妯娌之外，與父母、兄弟姊妹等親人相處問題。
- (15)家庭暴力問題：指遭受家庭成員嚴重侵害身體或精神行為的問題。例如：毆打、惡意騷擾、警告、嘲弄或辱罵等言語、動作或製造使人心生畏懼情境之行為。

#### **個人與家庭衡平性問題**

- (16)工作與家庭難以兼顧：指工作與家庭生活，在時間分配上的衝突問題。
- (17)家務分工問題：家庭成員間對家務分工的衝突問題。

#### **家庭經濟問題**

- (18)家庭收入問題：指家庭收入所需之經濟問題。
- (19)債務問題：家庭成員積欠債務，對家庭生活造成壓力的問題。

### **34.請問您心情不佳或有困擾時找誰傾訴或求助？**

指婦女生理、心理遭受困擾時，主要的傾訴、安慰或協助對象。本問項填答第一優先、第二優先、第三優先3種順序，且不重複填答相同代碼。其中『其他諮商輔導人員』：係指如心理治療、社工、精神分析等專業人士或團體所提供之服務。

### **35.請問您有經濟上的困難時找誰求助？**

指婦女經濟上遭受困難時，主要的尋求協助對象。本問項填答第一優先、第二優先、第三優先3種順序，且不重複填答相同代碼。

## **六、人身安全**

### **36.請問您最近1年是否有遭受性騷擾的經驗？**

係指受訪婦女最近1年內是否曾經遭受性騷擾，若是，依發生地點「在公共場所」、「在工作場所」、「在學校」及「其他」等選項勾選，本問項可複選。

## 七、婦女服務措施

### 37.在婦女服務方面，您希望政府提供或加強的服務措施，依照優先程度排列，前三項有哪些：

本問項填答第一優先、第二優先、第三優先3種順序，且不重複填答相同代碼。若於任一優先順序勾選「無」，則之後優先順序則停止填答。

- (1)就業媒合服務：提供求職及求才之媒合服務。
- (2)創業貸款：以利息補貼方式協助婦女創業之貸款。
- (3)落實彈性工作或友善工作環境：「彈性工作」係指由勞雇雙方自主性依需求協商安排勞工之出勤時間等相關措施。例如：彈性上下班時間、彈性請假(例如特別休假之請休得以半日或小時為單位)等；「友善工作環境」指工作職場無歧視、重平等，員工與雇主彼此尊重、合作，共同打造一個性別平權的工作環境。
- (4)消除職場對婦女之歧視：指婦女在職場因性別、懷孕、生育等原因，遭受不公平對待，包括從求職、分發受訓、升遷、薪資待遇、獎懲升遷及要求離職等不公平對待。
- (5)經濟協助：提供金錢方面的補助。
- (6)推廣家務分工平等觀念。
- (7)增加幼兒托育及老人照顧服務。
- (8)心理、法律、子女教育等諮商服務：協助婦女處理或解決生活上各項問題諮詢服務。
- (9)婦女人身安全：協助遭受家庭暴力及其他人身安全威脅之婦女救援及危機處理等服務。
- (10)學習成長：提升婦女自我成長之各種研習活動。

### 38.您期望政府或民間機構團體如何建立完善的托兒服務措施？【可複選，最多選3項】

本問項可複選，最多可選3項。若勾選「無意見」，則停止填答。

- (1)加強辦理保母人員訓練：辦理保母人員專業訓練課程，以充實嬰幼兒照護知能。
- (2)建置保母管理系統提供管理服務：建置資訊系統，提供托育資源、知識、訊息相關服務。
- (3)輔導企業提供托兒措施：輔導企業附設針對未滿6歲之學齡前幼童所提供之托育照顧服務。
- (4)鼓勵延長托兒收托時間：針對出生滿1月至未滿6歲之學齡前幼童延

長收托時間。

- (5)加強辦理課後收托服務：提供就讀國民小學的兒童，放學以後其父母因外出工作或其他原因，無法予以妥善照顧，而設立之服務機構。
- (6)辦理臨時托育服務：提供照顧者因為突發事件而有緊急的托嬰、托兒需求。
- (7)降低或補助相關照顧費用：降低照顧兒童所需要的費用或增加補助金額。
- (8)降低或補助托育費用：降低托育所需要的費用或增加補助金額。
- (9)加強托兒機構的評鑑：促使托兒業務正常發展，提升托兒所教保功能，以確保幼兒身心健康之評鑑制度。
- (10)加強辦理托兒機構之輔導補助。