

中華民國 109 年度
中央政府總預算

衛生福利部主管

醫療藥品基金附屬單位預算



(非營業部分)

衛生福利部編

(共 3 冊第 1 冊)

衛生福利部
醫療藥品基金

目次

中華民國 109 年度

一、醫療藥品基金（綜計彙編）第 1 冊

（一）業務計畫及預算說明.....	1~22
（二）預算主要表	
1. 收支餘絀預計表.....	23~25
2. 餘絀撥補預計表.....	26
3. 現金流量預計表及補充說明.....	27~29
（三）預算明細表	
1. 醫療收入明細表.....	31
2. 其他業務收入明細表.....	32
3. 業務外收入明細表.....	33
4. 醫療成本明細表.....	34~38
5. 其他業務成本明細表.....	39
6. 管理及總務費用明細表.....	40~41
7. 研究發展及訓練費用明細表.....	42~43
8. 其他業務費用明細表.....	44
9. 其他業務外費用明細表.....	45~46
10. 固定資產建設改良擴充明細表.....	47~48
11. 固定資產建設改良擴充資金來源明細表.....	49~50
12. 固定資產建設改良擴充計畫預期進度明細表.....	52~53
13. 資產折舊明細表.....	54
14. 資產報廢明細表.....	55
15. 基金數額增減明細表.....	56
（四）預算參考表	
1. 預計平衡表.....	57~58
2. 5 年來主要營運項目分析表.....	59

衛生福利部
醫療藥品基金

目次

中華民國 109 年度

3. 員工人數彙計表	60~61
4. 用人費用彙計表	62~63
5. 各項費用彙計表	64~67
6. 增購及汰舊換新管理用公務車輛明細表	68

(五) 附錄

1. 一般建築及設備計畫之分年性項目明細表	69
2. 立法院審議中央政府總預算案附屬單位預算所提決 議及附帶決議辦理情形報告表	70

(六) 其他

1. 收支餘絀預計機關別明細表	71~76
2. 餘絀撥補預計機關別明細表	77~78
3. 現金流量預計機關別明細表	79~85
4. 預計平衡表機關別明細表	86~91

二、醫療藥品基金（母基金）

(一) 業務計畫及預算說明	93~99
---------------------	-------

(二) 預算主要表

1. 收支餘絀預計表及說明	101~102
2. 餘絀撥補預計表	103
3. 現金流量預計表	104

(三) 預算明細表

1. 業務外收入明細表	105
2. 管理及總務費用明細表及說明	106~109
3. 資產折舊明細表	110
4. 基金數額增減明細表	111

(四) 預算參考表

衛生福利部
醫療藥品基金

目次

中華民國 109 年度

1. 預計平衡表	113~114
2. 員工人數彙計表	115
3. 用人費用彙計表	116
4. 各項費用彙計表	117
5. 所屬醫療機構提繳統籌款專戶運用預算表	118

三、 所屬各醫療機構分預算

(一) 基隆醫院作業基金	詳第 2 冊
(二) 臺北醫院作業基金	詳第 2 冊
(三) 桃園醫院作業基金	詳第 2 冊
(四) 苗栗醫院作業基金	詳第 2 冊
(五) 豐原醫院作業基金	詳第 2 冊
(六) 臺中醫院作業基金	詳第 2 冊
(七) 彰化醫院作業基金	詳第 2 冊
(八) 南投醫院作業基金	詳第 2 冊
(九) 嘉義醫院作業基金	詳第 2 冊
(十) 朴子醫院作業基金	詳第 2 冊
(十一) 新營醫院作業基金	詳第 2 冊
(十二) 臺南醫院作業基金	詳第 2 冊
(十三) 旗山醫院作業基金	詳第 2 冊
(十四) 澎湖醫院作業基金	詳第 3 冊
(十五) 屏東醫院作業基金	詳第 3 冊
(十六) 恆春旅遊醫院作業基金	詳第 3 冊
(十七) 臺東醫院作業基金	詳第 3 冊
(十八) 花蓮醫院作業基金	詳第 3 冊
(十九) 玉里醫院作業基金	詳第 3 冊

衛生福利部
醫療藥品基金

目次

中華民國 109 年度

(二十) 桃園療養院作業基金	詳第 3 冊
(二一) 八里療養院作業基金	詳第 3 冊
(二二) 草屯療養院作業基金	詳第 3 冊
(二三) 嘉南療養院作業基金	詳第 3 冊
(二四) 樂生療養院作業基金	詳第 3 冊
(二五) 胸腔病院作業基金	詳第 3 冊
(二六) 金門醫院作業基金	詳第 3 冊

業務計畫及預算說明

衛生福利部
醫療藥品基金
業務計畫及預算說明

中華民國 109 年度

壹、基金概況：

一、設立宗旨：

為整頓臺灣省立醫療機構醫療藥品非營業循環基金制度，前臺灣省衛生處依據預算法規定，於民國40年3月21日以臺衛肆拾寅馬計字第3235號代電訂頒「臺灣省政府衛生處所屬省立醫療院館設置藥品醫療設備基金及其運用辦法」，各省立醫療機構各自編製非營業循環基金附屬單位預算；嗣為統籌管理運用各省立醫療機構基金，前臺灣省政府於69年7月7日以府衛主字第52530號令修正為「臺灣省設置醫療藥品基金及管理運用辦法」並自民國70年度起將各省立醫療機構醫療藥品基金合併編成附屬單位預算，該辦法並經前臺灣省議會83年1月28日83衛字第82032號函復：經提本會本(9)屆第22次臨時大會第1次會議報告，經決議『洽悉』。

自88年下半年及89年度預算起，依臺灣省政府功能業務與組織調整暫行條例第10條第4項之規定，隨同臺灣省政府衛生處，併入行政院衛生署，並依據行政院100年6月27日院授主孝三字第1000003829A號令修正「醫療藥品基金收支保管及運用辦法」編製醫療藥品基金附屬單位預算。另配合行政院組織改造，於102年7月23日起改制為衛生福利部。

二、組織概況：

本基金主要任務為辦理國民醫療與健康服務，並加強醫學研究，提高所屬醫療機構醫療水準，持續配合行政院公立醫院多元化經營方案，規劃公立醫院功能重整。本基金編列之醫療機構計有26個，分布於全國各地，以便捷貼心、優質醫療服務及社區關懷為服務理念，負責病患之診檢治療及長期照護，守

衛生福利部
醫療藥品基金
業務計畫及預算說明

中華民國 109 年度

護國民身心健康。

本基金依據行政院 100 年 6 月 27 日院授主孝三字第 1000003829A 號令修正「醫療藥品基金收支保管及運用辦法」，辦理本基金之收支、保管及運用之審議，本基金運用執行情形之考核，本基金年度預算、決算之審議，本基金下設各基金間財務調度之核定或核轉，本基金下設各基金報本部重要財務事項之核定或核轉，及其他有關事項。本基金體系圖，請參考附件一圖示。

三、基金歸類及屬性：

本基金係預算法第 4 條第 1 項第 2 款第 4 目所定，凡經付出仍可收回，而非用於營業之作業基金，並編製附屬單位預算。

貳、願景及策略目標：

一、願景：

- (一)促進民眾健康與福祉，營造社區優質醫療，提升效率、均衡資源、落實品質、整合發展、國際接軌。
- (二)以本部所屬醫療機構體系成為其他公立醫院品質的楷模為終極願景。
- (三)提供社區民眾便捷、貼心、優質之醫療服務。
- (四)辦理緊急醫療救護及疾病之防治工作。
- (五)貫徹國家公共衛生政策。

二、策略目標：

- (一)卓越管理團隊績效，質量提升組織再造，開源節流提升效率，特色醫療激勵創新，強化治理顧客關係，提升滿意凝聚共識，全標準化指標管理，落實外稽內控制度，異業學習同儕標竿，團隊整合實證研究。
- (二)服務創新品質精進，弱勢照顧全人關懷，提升全人醫療品牌，創新雲端智慧服務，以人為本感動服務，拓展醫福弱勢整

衛生福利部
醫療藥品基金

業務計畫及預算說明

中華民國 109 年度

合，精進資訊系統升級，醫品病安指標監控，全面推動知識管理，擴大資源共享能量。

(三)健康社區公醫使命，長期照護醫福整合，積極參與社區營造，參與國際醫衛合作，深耕社區整合服務，強化長照轉介網路，發展遠距支援照護，全程健康管理系統，科際整合學習成長，專業國際人才培育。

參、前年度及上年度已過期間預算執行情形：

一、前（107）年度決算結果：

(一)業務收入：決算數330億8,787萬9千元，較預算數305億6,828萬5千元增加25億1,959萬4千元，約增加8.24%。

(二)業務成本與費用：決算數323億1,222萬5千元，較預算數298億60萬8千元增加25億1,161萬7千元，約增加8.43%

(三)業務外收入：決算數15億5,322萬8千元，較預算數12億2,116萬3千元增加3億3,206萬5千元，約27.19%，主要係沖轉以前年度溢提備抵醫療折讓較預計增加。

(四)業務外費用：決算數12億6,162萬5千元，較預算數9億6,211萬8千元增加2億9,950萬7千元，約31.13%，主要係沖轉以前年度溢提備抵醫療折讓較預計增加，致相對補提獎勵金。

(五)收支賸餘：決算數10億6,725萬7千元，較預算數10億2,672萬2千元增加4,053萬5千元，約3.95%，主要係業務外賸餘較預算增加所致。

(六)固定資產之建設改良與擴充：決算數14億220萬2千元(一般建築及設備計畫)，可用預算數22億2,042萬元，執行率約63.15%。

衛生福利部
醫療藥品基金
業務計畫及預算說明

中華民國 109 年度

二、上（108）年度截至6月底止預算執行情形：

- (一)業務收入：預計業務收入164億9,582萬7千元，實際業務收入174億802萬4千元，較預計數增加9億1,219萬7千元，增加5.53%。
- (二)業務成本與費用：預計業務成本與費用160億7,794萬1千元，實際業務成本與費用169億9,486萬9千元，較預計數增加9億1,692萬8千元，增加5.70%。
- (三)業務外收入：預計業務外收入5億6,033萬4千元，實際業務外收入6億7,814萬2千元，較預計數增加1億1,780萬8千元，增加21.02%，主要係沖轉以前年度溢提備抵醫療折讓較預計增加所致。
- (四)業務外費用：預計業務外費用4億5,288萬元，實際業務外費用5億3,532萬2千元，較預計數增加8,244萬2千元，增加18.20%，主要係沖轉以前年度溢提備抵醫療折讓調整獎勵金所致。
- (五)收支賸餘：預計賸餘5億2,534萬元，實際賸餘5億5,597萬5千元，較預計數增加3,063萬5千元，增加5.83%，主要係業務外賸餘增加所致。
- (六)固定資產之建設改良與擴充：預計固定資產之建設改良與擴充6億6,728萬2千元（一般建築及設備計畫），實際固定資產之建設改良與擴充5億5,415萬4千元（一般建築及設備計畫），執行率約83.05%，主要係部分醫療儀器設備已決標，尚在履約中，實際執行數較預計減少。

衛生福利部
醫療藥品基金
業務計畫及預算說明
中華民國 109 年度

肆、業務計畫：

一、營運計畫：

- (一)本年度業務收入344億3,526萬2千元，業務成本與費用334億7,973萬1千元，業務外收入13億0,443萬1千元，業務外費用10億3,043萬7千元，收支相抵後，計賸餘12億2,952萬5千元。
- (二)依醫院所在地人口數及競爭醫院，擬定目標項目，本年度預計診療門診病患798萬7,633人次，住院病患318萬8,263人日。
- (三)賡續充實與汰舊醫療設備、整修院舍；推動本部醫院提昇醫療服務品質；建構病人安全醫療環境，提供民眾便捷、貼心、優質之醫療服務；加強公立醫院功能，貫徹執行公共政策，強化社區醫療服務；持續推動所屬醫院區域聯盟，多元化經營方案，以「厝邊的好醫師，社區的好醫院」自許，給全民一個健康安全的人生。

二、固定資產之建設、改良、擴充與其資金來源及其投資計畫之成本與效益分析：

- (一)本年度預算總數為18億5,438萬元：均為一般建築及設備計畫。
 - 1.分年性項目5億2,174萬元，係旗山醫院長期照護大樓擴建工程2,050萬元(房屋及建築)、旗山醫院單身宿舍擴建工程2,768萬元(房屋及建築)、恆春旅遊醫院重建醫療大樓工程1億4,356萬元(房屋及建築)、樂生療養院長照中心新建計畫3億3,000萬元(房屋及建築)，請參考附件二。
 - 2.一次性項目13億3,264萬元，包括土地8,834萬7千元、土地改良物3,000萬元、房屋及建築5億4,062萬3千元、機械及設備9億7,373萬元、交通及運輸設備3,393萬8千元、什項設備9,229

衛生福利部
醫療藥品基金
業務計畫及預算說明

中華民國 109 年度

萬7千元、租賃權益改良9,988萬5千元。

(二)資金來源18億5,438萬元：均為一般建築及設備計畫，其中恆春旅遊醫院辦理重建醫療大樓工程1億4,356萬元、樂生療養院長照中心新建計畫3億3,000萬元，及基隆醫院整建南港郵局為長照中心1億1,900萬元，由國庫增撥基金；其餘12億6,182萬元為自有營運資金。

(三)109年度固定資產建設、改良、擴充及其資金來源，請參考附件三之圖示。

(四)一般建築及設備計畫：本年度計編列18億5,438萬元，係分年性項目及一次性項目，明細如次：

- 1.土地8,834萬7千元，係南投醫院購置土地。
- 2.土地改良物3,000萬元，主要係屏東醫院新建高齡醫學大樓天橋工程，連接舊大樓。
- 3.房屋及建築5億3,618萬3千元，主要係醫院大樓興建、院舍整修及整體結構補強工程等。
- 4.機械及設備9億7,373萬元，主要係購置醫療儀器設備所需。
- 5.交通及運輸設備3,393萬8千元，主要係汰換小客車、大客車、監視系統等。
- 6.什項設備9,229萬7千元，主要係購置電視、冰箱、冷氣、投影機等供醫院及病患所需。
- 7.租賃權益改良9,988萬5千元，係基隆醫院整建南港郵局為長照中心。

衛生福利部
醫療藥品基金
業務計畫及預算說明
中華民國 109 年度

伍、預算概要：

一、業務收支及餘絀之預計：

- (一)本年度業務收入344億3,526萬2千元，係醫療收入及其他業務收入，較上年度預算數323億2,693萬7千元，計增加21億832萬5千元，約6.52%；其中醫療收入305億3,504萬元，較上年度預算數增加7.34%。
- (二)業務成本與費用334億7,973萬1千元，主要係醫療成本支出，較上年度預算數314億7,798萬元，計增加20億175萬1千元，約6.36%。
- (三)業務外收入13億0,443萬1千元，係財務收入及其他業務外收入，較上年度預算數12億7,296萬3千元，計增加3,146萬8千元，約2.47%，主要係雜項收入增加。
- (四)業務外費用10億3,043萬7千元，係其他業務外費用，較上年度預算數10億1,635萬7千元，計增加1,408萬元，約1.39%，主要係雜項費用增加。
- (五)業務總收支相抵後，計賸餘12億2,952萬5千元，較上年度預算數11億0,556萬3千元，計增加1億2,396萬2千元，約11.21%，主要係醫療收入增加所致。
- (六)本年度及最近五年收入、費用及賸餘圖表，詳見附件四、五之圖示。

二、餘絀撥補之預計：

- (一)本年度預計賸餘12億8,915萬5千元，連同以前年度未分配賸餘24億7,589萬1千元，共計賸餘37億6,504萬6千元。
- (二)填補累積短絀1,757萬5千元。
- (三)提存公積10億4,041萬6千元，係作為固定資產建設改良擴充

衛生福利部
醫療藥品基金
業務計畫及預算說明
中華民國 109 年度

之財源。

(四)經以上分配後，本年度未分配賸餘計27億0,705萬5千元，留待以後年度處理。

(五)本年度預算短絀5,963萬元，連同前期待填補短絀1,609萬6千元，共計短絀7,572萬6千元，撥用以前年度未分配賸餘1,757萬5千元填補及撥用公積5,815萬1千元填補。

(六)本年度及最近五年賸餘分配圖表，詳見附件六、七之圖示。

三、現金流量之預計：

(一)預計業務活動之淨現金流入32億3,279萬5千元。

(二)投資活動之淨現金流出21億6,462萬1千元，其中現金流入3,133萬3千元，係減少其他資產；現金流出21億3,328萬8千元，包括增加不動產、廠房及設備18億5,438萬元，增加無形資產6,715萬元及其他資產2億7,442萬4千元。

(三)籌資活動之淨現金流入5億9,626萬4千元，其中現金流入6億1,738萬元，係增加其他負債2,038萬元、增加基金5億9,256萬元；現金流出1,667萬6千元，係減少其他負債。

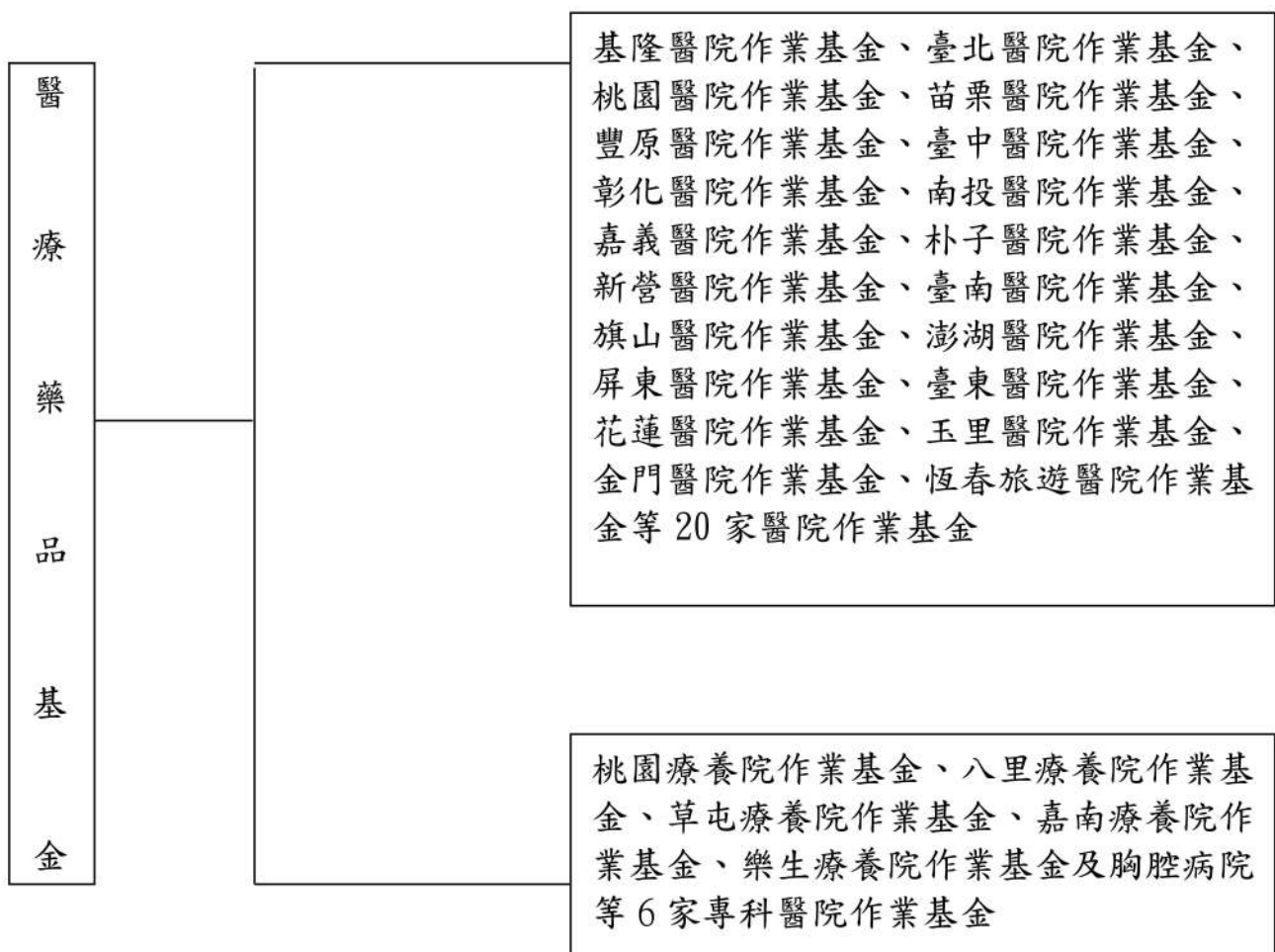
(四)現金及約當現金之淨增16億6,443萬8千元，係期末現金187億7,028萬5千元，較期初現金171億584萬7千元增加之數。

衛生福利部
醫療藥品基金
業務計畫及預算說明
中華民國 109 年度

附件一：基金體系圖

附屬單位預算

附屬單位預算之分預算



附件二

一般建築及設備計畫之分年性計畫：

一、旗山醫院長期照護大樓擴建工程

(一)計畫目的：

- 1.該院長期照護大樓於 103 年 4 月 1 日完成興建並取得使用執照，建築物共三層樓，地下室、地上 1 樓及地上 2 樓，總樓地板面積為 2,863.92 平方公尺，興建時即規劃預留可增建至 5 樓之結構基礎，目前建築物地下室作為防空避難室，地上 1 樓作為日間照顧中心及部分復健業務，地上 2 樓作為護理之家(共 49 床)，爰此本計畫規劃增建地上 3 樓至 5 樓共增建三層樓。
- 2.擴充護理之家床位數：長期照護大樓目前 2 樓區域為護理之家共 49 床，營運後占床率均達 80%以上，又因病患需求，單人房及雙人房常出現候床情形，爰此急需擴充病房。規劃增建後的 3 樓做為護理之家共 40 床、4 樓作為失智病房共 28 床，原 2 樓 49 床之護理之家因需做連接空橋而減為 47 床，屆時護理之家的總床數將由原 49 床擴充達 115 床，除可提升經營率，且長期照護大樓與醫療大樓之間有平面停車場相隔，為獨立建築，可降低感染率，醫院專業優質的急重症照護能力更是住民的終極保障，完工後將可大幅提升區域內對於重症失能者的照數護床，同時也可以帶動區域內其它照護機構向上看齊，一起提升護理之家照護品質。
- 3.擴充長照病患復健及日間照護之空間：旗美地區為大高雄市區域內人口老化最嚴重的地區，而醫院為此地區唯一的公立醫院，由於老化嚴重，青壯人口流失。對於社區失智失能老人的日托服務仍極罕見，該院長照大樓完成之後，即於 1 樓空間設置 30 床之日照中心，於鄰近社區失智失能老人提供日間照護服務以及復健醫療，減緩老化速度，爰此規劃長期照護大樓完成增建後，1 樓作為長期照護病患復健空間使用，2 樓至 4 樓作

為護理之家及失智病房，5樓作為日間照顧中心、居家服務、及居家護理整體長照業務使用，即可讓該大樓形成完整長期照護體系之使用空間服務病患。

(二)計畫內容（含目標能量）：

1.基地面積建蔽率及容積率檢討：

擬擴建行政大樓之用地面積 5,776.9 平方公尺，地號旗山鎮旗南段 258 地號。

2.本基地土地使用分區為住宅區。依都市計畫法台灣省施行細則第 15 條規定，住宅區內土地使用及建築物設置針對醫療保建設施及社會福利設施屬公共服務設施及公用事業 設施不在規定限制之建築及使用範圍內，故不需辦理土地使用分區變更為醫療用地。

3.樓層數及各樓層配置：本案規劃增建地上 3、4、5 樓層，合計 2,908.13 平方公尺。

(三)計畫期間：自 106 年 1 月起至 109 年 12 月止，共計 4 年。

(四)計畫投資總額及資金來源：

單位：新臺幣千元

年度	預算數	資金來源			
		自有資金		外借資金	
		項 目	金 額	項目	金額
106	2,940	營運資金	2,940		
107	15,620	營運資金	15,620		
108	43,140	營運資金	43,140		
109	20,500	營運資金	20,500		
合計	82,200		82,200		

(五)效益分析：

1.本增建計畫於 106 年規劃，109 年完成增建，工程增建費用編列 49,800 千元，預估第 11 年可回收投資成本。

- 2.落實在地化醫療服務：照顧落後及偏遠地區民眾居民健康一直是該院肩負之責任，新建大樓後不僅可提供舒適寬敞的就醫及住院醫療空間，更可提供多元化之全人照護醫療服務，讓本區民眾不再舟車勞頓到其它地區就醫，落實政府在地化之醫療政策。
- 3.配合我國長期照顧十年計劃及未來長期照護保險制度實施，引進新型服務設施，每一縣市至少有一個單位提供失智症老人日間照顧服務；及一個家庭托病服務支持系統，與該院興建長照大樓目的相呼應。
- 4.創造本地區照顧服務人員、長期照顧相關人員之就業機會。成立發展長照組織架構與照護團隊。

二、旗山醫院單身宿舍擴建工程

(一)計畫目的：

- 1.現況說明：醫院單房間宿舍(單身宿舍)於民國 83 年 6 月取得使用執照，為地上 4 層樓之建築物，每層樓有 2 戶，每戶有 4 間房間，共有 8 戶 32 間房間，主要提供給護理同仁使用。多房間宿舍一棟為 78 年 7 月取得使用執照，為地上 4 層樓共有 16 戶，每戶 3 間房間，主要提供給醫師住宿使用。另一棟多房間宿舍為 71 年 6 月取得使用執照，為地上 2 層樓之建築，共有 7 戶，每戶有 4 間房間，主要提供給男同仁或替代役使用。
- 2.增加宿舍房間：目前員工數為 628 人(醫師 47 名)以目前的房間數，已不敷使用，為充分利用空間，部分房間採共住方式(大房間要求二人共住)，而提供給醫師的多房間宿舍也因房數不足而要求醫師共住，部分員工則採自行在外租屋方式，爰此藉新由建工程增加宿舍房間。
- 3.提供現代化的住宿空間：目前單身宿舍的配置為一戶 4 間房間，採共住方式，不僅缺乏公共空間，亦缺乏隱私性，導致同

仁有所抱怨，爰此規劃現代化的單套式宿舍並增加公共區域。

4. 提高人員招募：醫院距離高雄市區約 50 公里，可搭乘之交通工具僅有汽車或自行開車或騎機車，因交通不便利又缺乏宿舍之提供時，導致招募人才之不易，爰此藉由新建宿舍，提高人才之招募。

(二)計畫內容（含目標能量）：

1. 本案基地面積建蔽率及容積率檢討：擬擴建單身宿舍大樓之用地面積 935.08 平方公尺，位於旗山區旗南段 427 地號，旗山區大德里東新街 92 巷 2、4 號，現有宿舍的基地面積為 195.50 平方公尺，未來規劃新建之基地面積為 220 平方公尺。
2. 本基地土地使用分區為住宅區，依都市計畫法台灣省施行細則第 15 條規定，新建宿舍符合其規定，另住宅區之建蔽率為 60%，容積率為 180%，經試算符合規定。
3. 樓層數及各樓層配置：本案規劃增建地下一層，地上四層樓之建築物，合計 1,125 平方公尺。

(三)計畫期間：自 108 年 1 月起至 109 年 12 月止，共計 2 年。

(四)計畫投資總額及資金來源：

單位：新臺幣千元

年度	預算數	資 金 來 源			
		自有資金		外借資金	
		項 目	金 額	項 目	金 額
108	10,320	營運資金	10,320		
109	27,680	營運資金	27,680		
合計	38,000		38,000		

(五)效益分析：

1. 本增建計畫預計 108 年規劃設計及發包，109 年完成擴建，工程增建費用編列 38,000 千元，預估可提供 36 間單房間之套房。

2. 落實在地化醫療服務：提供宿舍讓非在地的員工住宿，可吸引人才至醫院服務，藉此亦有足夠的人員能提供多元化之全人照護醫療服務，讓民眾不再舟車勞頓到其他地區就醫，落實政府在地化之醫療政策。

三、恆春旅遊醫院重建醫療大樓工程

(一)計畫目的：

- 1.恆春旅遊醫院自 2007 年自行政院衛生署屏東醫院恆春分院改隸及組織調整為衛生福利部恆春旅遊醫院歷時 10 年，期間未有建築新建工程，又須肩負偏鄉公醫使命，承接恆春地區「腦中風及重大外傷急救責任醫院」之任務，105 年配合醫療資源政策再承接「高危險妊娠急救責任醫院」，因此，增加醫療相關人員 29 人，除各項設施設備保固期已屆，建築體需定期維護及更新設備。為配合政府政策，執行照顧恆春半島及旅遊民眾醫療照護，以提升恆春半島地區之醫療品質與服務滿意度，因舊病房大樓於 105 年 2 月經高雄市結構工程工業技師公會，進行耐震能力詳細評估後，鑑於補強經費偏高，不符經濟效益，故規劃將舊病房大樓拆除重建，興建地下 1 樓、地上 8 樓之醫療大樓，舊病房大樓報廢拆除案業經審計部 105 年 10 月 5 日台審部三字第 1050058836 號函同意在案。
- 2.因現有宿舍老舊且不敷使用，長期存在多人同宿 1 間宿舍之情形，不但空間狹小且品質不佳，致無法招攬醫療人員留任。再加上部分舊病房大樓內之職務宿舍經耐震評估結果有安全之虞，且於新大樓中建置職務宿舍提供專業醫護人才，以延攬專科醫師人力等專業人才，改善偏鄉之醫療資源。並藉由本計畫提升醫師及專業人員至恆春半島服務意願，其人員更因本計畫而強化留任在地服務，並提供醫師及專業人員於在地執業，免除舟車勞頓、耗財及耗時之苦，提升醫療服務之品質，並

加強醫師及專業人員醫療服務便利性，如急診支援或緊急會診等緊急醫療救護。

(二)計畫內容（含目標能量）：

新建醫療大樓經評估當地醫療需求概況，預定蓋地下1樓，地上8樓，同時解決醫療空間不足問題，內容如下：

- 1.基地面積：本計畫基地面積約1,028.16平方公尺。
- 2.建築面積：本計畫原有醫療大樓建築面積2,841.23平方公尺，擴建部分建築面積7,882.25平方公尺。
- 3.總樓地板面積：總樓地板面積10,723.48平方公尺(不含宿舍及停車場)。
- 4.樓層數：地下1樓，地上8樓，包含門診區、檢查區、病房區、各行政區、職務宿舍等，另預留MRI、心導管室、高壓氧艙等未來使用空間。

(三)計畫期間：自107年1月至110年12月止，共計4年。

(四)計畫投資總額及資金來源：

單位：新臺幣千元

年度	預算數	資 金 來 源			
		自有資金		外借資金	
		項 目	金 額	項 目	金 額
107	40,000	國庫撥款	40,000		
108	95,000	國庫撥款	95,000		
109	143,560	國庫撥款	143,560		
110	158,431	國庫撥款	158,431		
合計	436,991		436,991		

(五)效益分析：

- 1.擴充原有病床、設備、儀器等數量，以提升醫療品質。
- 2.增設看診科系，以擴大醫療服務範圍。
- 3.考慮MRI、心導管及高壓氧等急重症醫療設備進駐空間。

- 4.增設護理之家，以作為永續經營恆春地區之長照機構規劃。
- 5.增設健診中心，發展觀光醫療，增進旅遊人口，以創造地方繁榮。
- 6.建置職務宿舍、備勤值班室，以減少員工舟車勞頓及保障個人租屋安全。
- 7.改善診間、辦公室等工作環境，以增進醫師及專業人員至恆春及留任意願與信心。
- 8.強化醫療人力支援以縮減城鄉差距，發展成為恆春半島最完善醫療機構，以強化急重症與長照及原民照護，以提供恆春地區優良之醫療服務。
- 9.結合社會照護活動、促進健康活動，以提供更完善在地醫療，進而帶動相關產業發展。

四、樂生療養院長照中心新建計畫

(一)計畫目的：

1. 為充分發揮公醫功能，並強化對原住民之照顧，建立長照中心，強化原住民機構照顧服務家庭化。
2. 建置原住民特有之長照服務模式。
3. 提供原住民醫療與長照之護理、教學與實(見)習場所。

(二)計畫內容（含目標能量）：

1. 新建長照中心大樓，規劃地上 5 層、地下 2 層之建築物 1 棟及附屬景觀等設施(實際空間定性定量，配合規劃構想以行政院最後核定為準)。空間初步需求用途構想如下：

樓層	用途說明
3F-5F	長照病房
2F-1F	1. 牙科 2. 復健科門診及治療區 3. 中醫科門診及藥局
B1-B2	停車場、中央廚房

2. 各區空間標準，符合相關專業法規要求，如建築技術規則、各類場所消防安全設備設置標準、長期照顧服務機構設立標準(機構住宿式服務類)、綜合醫院設置標準...等。

(三)計畫期間：自 108 年 1 月起至 109 年 12 月止，共計 2 年。

(四)計畫投資總額及資金來源：

單位：新臺幣千元

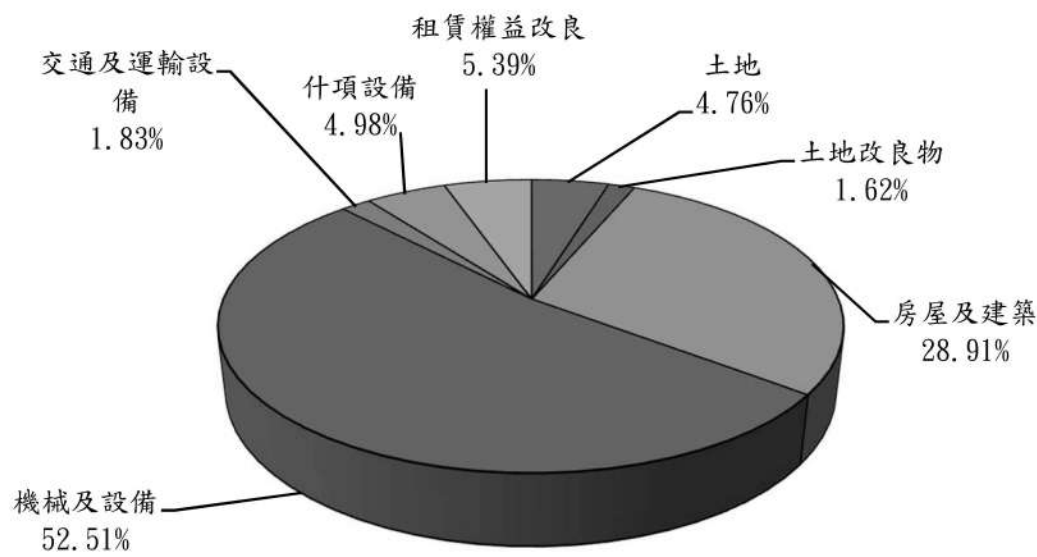
年度	預算數	資金來源			
		自有資金		外借資金	
		項 目	金 額	項目	金額
108	40,000	國庫撥款	40,000		
109	330,000	國庫撥款	330,000		
合計	370,000		370,000		

(五)效益分析：

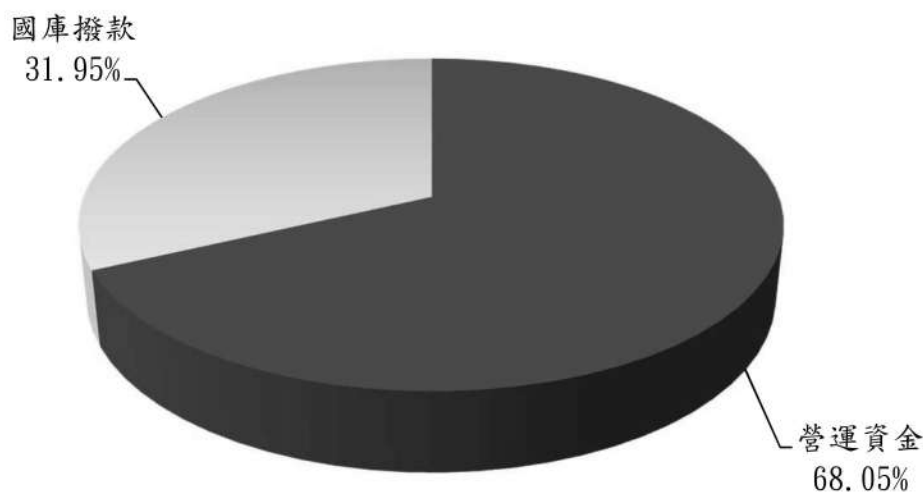
- 1.與各縣市政府建立溝通聯繫管道，透過地方政府進行在地資源盤點，瞭解原住民族需求，以發展因地制宜之長照服務。
- 2.邀集公共衛生、長照服務、社會福利及原住民族之專業背景等領域之專家學者，透過召開會議，對本計畫提供審議建議，使未來政策規劃之內容能更臻周延。
- 3.跨部會與原民會建立溝通窗口，期望藉由合作平臺會議，將原鄉地區特殊處境及原住民族長照未來需求，落實在長照服務，先行討論、充分溝通，以維護原住民族長照權益。

附件三

109年度固定資產建設改良擴充及資金來源
建設改良擴充



資金來源

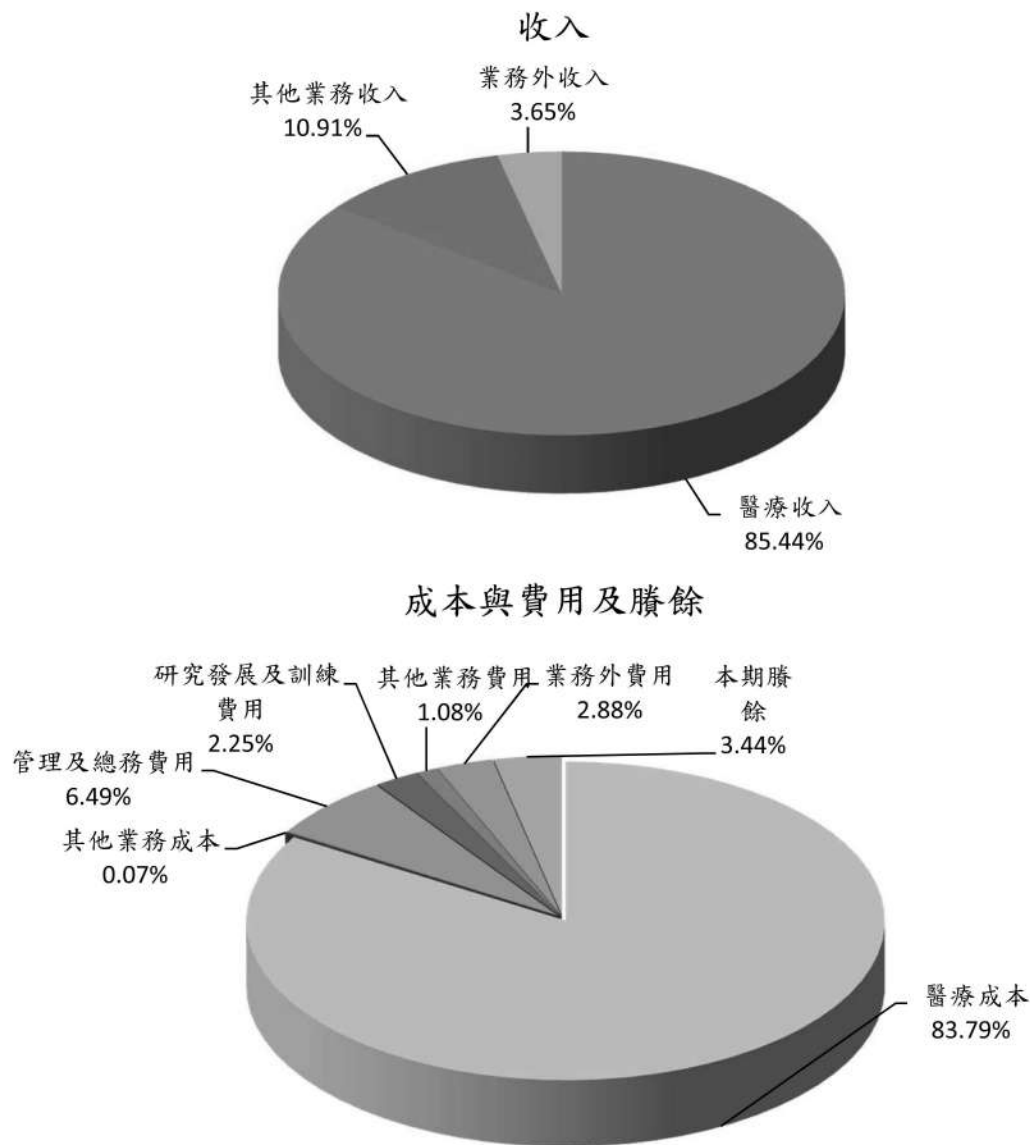


單位：新臺幣千元

建設改良擴充	109年度預算	資金來源	109年度預算
土地	88,347	營運資金	1,261,820
土地改良物	30,000	國庫撥款	592,560
房屋及建築	536,183		
機械及設備	973,730		
交通及運輸設備	33,938		
什項設備	92,297		
租賃權益改良	99,885		
合 計	1,854,380	合 計	1,854,380

附件四

109年度收入、成本與費用及賸餘

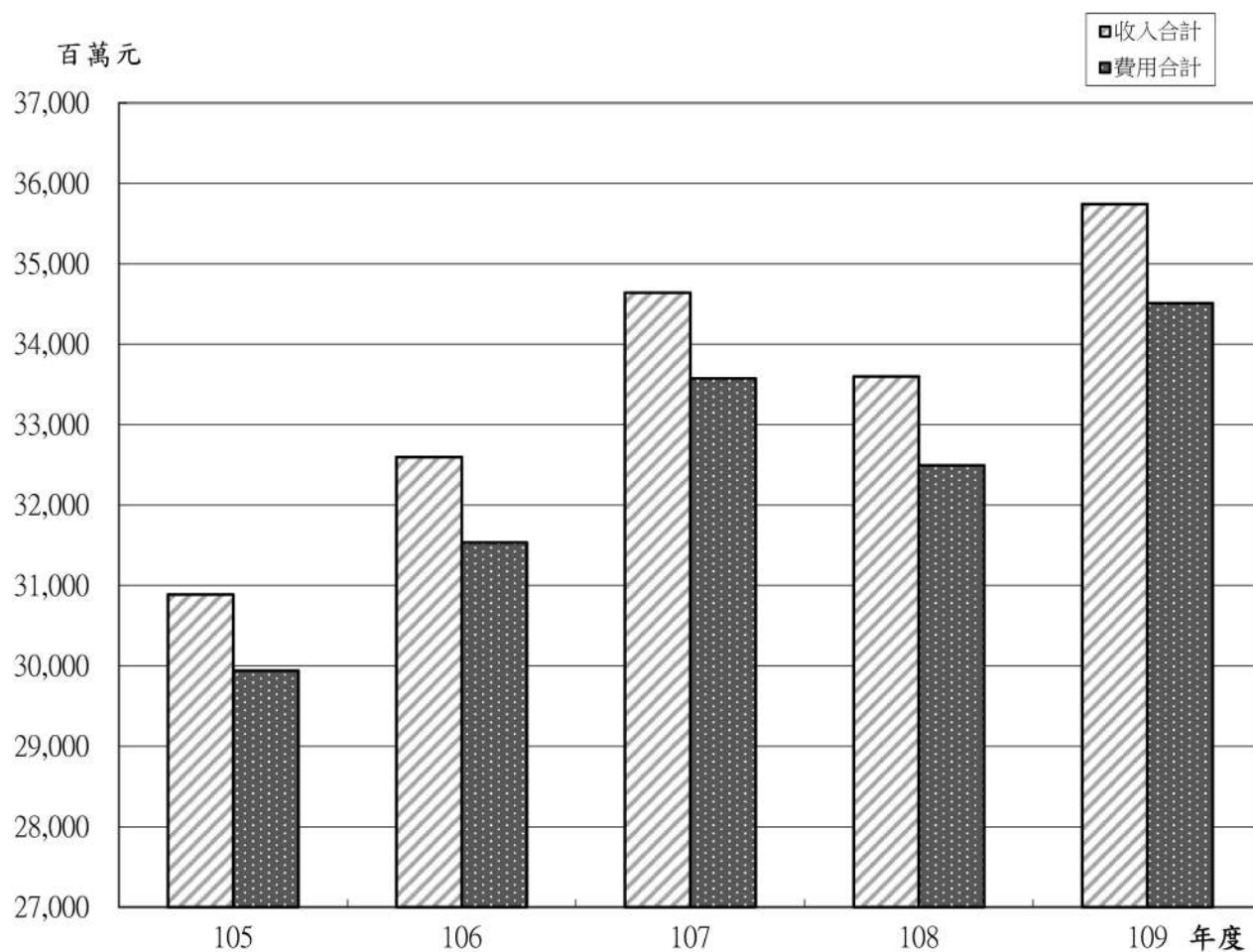


單位：新臺幣千元

收 入	109年度預算	成本與費用及賸餘	109年度預算
業務收入	34,435,262	業務成本與費用	33,479,731
醫療收入	30,535,040	醫療成本	29,945,529
其他業務收入	3,900,222	其他業務成本	25,631
業務外收入	1,304,431	管理及總務費用	2,317,299
		研究發展及訓練費用	805,131
		其他業務費用	386,141
		業務外費用	1,030,437
		本期賸餘	1,229,525
收入總額	35,739,693	成本、費用及賸餘總額	35,739,693

附件五

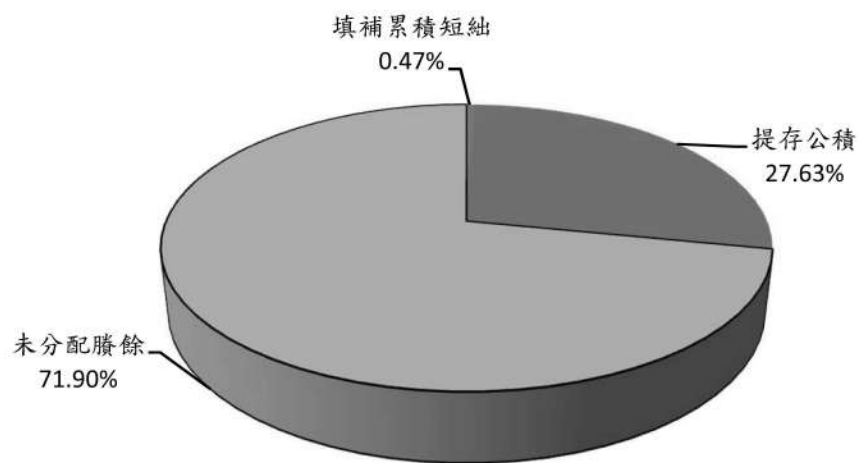
最近五年收入與費用



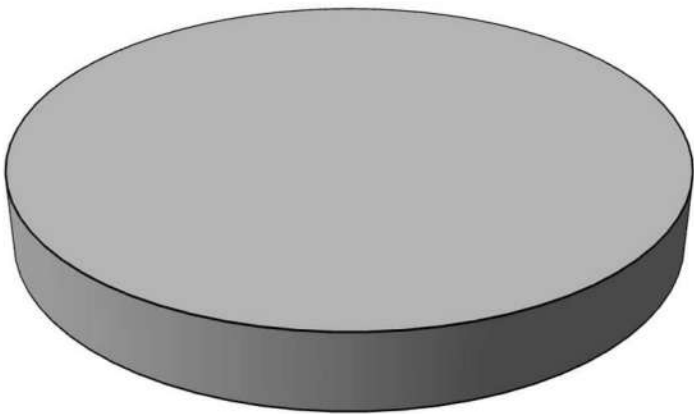
單位：新臺幣千元

項目 \ 年度	105年度決算	106年度決算	107年度決算	108年度預算	109年度預算
收入					
業務收入	29,164,063	30,975,145	33,087,640	32,326,937	34,435,262
業務外收入	1,724,969	1,621,235	1,552,271	1,272,963	1,304,431
收入合計	30,889,032	32,596,380	34,639,911	33,599,900	35,739,693
費用					
業務成本與費用	28,492,930	30,213,920	32,312,225	31,477,980	33,479,731
業務外費用	1,448,423	1,322,190	1,261,625	1,016,357	1,030,437
費用合計	29,941,353	31,536,110	33,573,850	32,494,337	34,510,168
本期賸餘	947,679	1,060,270	1,066,061	1,105,563	1,229,525

109年度賸餘分配
按分配程序分



按所得對象分
留存非營業基金
100.00%

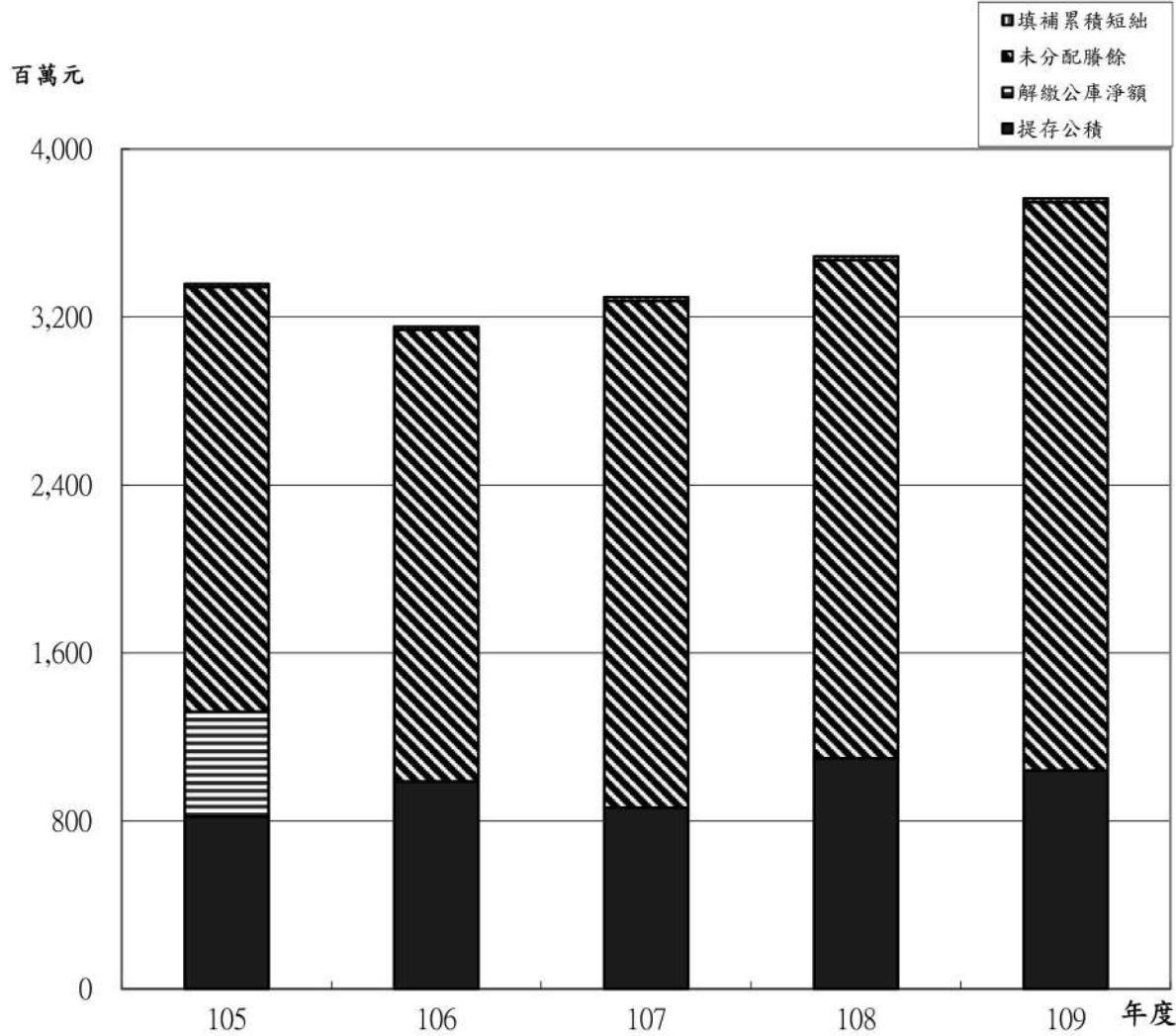


單位：新臺幣千元

按分配程序分	109年度預算	按所得對象分	109年度預算
填補累積短絀	17,575	中央政府所得	-
提存公積	1,040,416	留存非營業基金	3,765,046
解繳公庫淨額	-		
未分配賸餘	2,707,055		
合 計	3,765,046	合 計	3,765,046

附件七

最近五年賸餘分配



單位：新臺幣千元

項目 \ 年度	105年度決算	106年度決算	107年度決算	108年度預算	109年度預算
賸餘分配					
填補累積短絀	15,550	15,472	17,640	17,264	17,575
提存公積	819,994	988,063	862,227	1,098,366	1,040,416
賸餘撥充基金數	-	-	-	-	-
解繳公庫淨額	500,000	-	-	-	-
未分配賸餘	2,022,419	2,150,779	2,413,990	2,372,639	2,707,055
合 計	3,357,963	3,154,314	3,293,857	3,488,269	3,765,046

預算主要表

衛生福利部
醫療藥品基金
收支餘絀預計表
中華民國109年度

單位：新臺幣千元

前年度決算數		科 目	本年度預算數		上年度預算數		比較增減(-)	
金 額	%		金 額	%	金 額	%	金 額	%
33,087,879	100.00	業務收入	34,435,262	100.00	32,326,937	100.00	2,108,325	6.52
29,080,142	87.25	醫療收入	30,535,040	88.67	28,445,952	87.99	2,089,088	7.34
16,261,381	49.54	門診醫療收入	17,010,724	49.40	16,126,309	49.89	884,415	5.48
14,679,630	43.04	住院醫療收入	15,371,940	44.64	14,109,088	43.64	1,262,852	8.95
2,616,646	7.94	其他醫療收入	2,885,541	8.38	2,623,693	8.12	261,848	9.98
-4,218,221	-12.48	醫療折讓	-4,463,441	-12.96	-4,161,221	-12.87	-302,220	7.26
-259,294	-0.79	醫療優待免費	-269,724	-0.78	-251,917	-0.79	-17,807	7.07
4,007,737	12.75	其他業務收入	3,900,222	11.33	3,880,985	12.01	19,237	0.50
3,705,280	11.79	其他補助收入	3,618,157	10.51	3,590,259	11.11	27,898	0.78
302,457	0.96	雜項業務收入	282,065	0.82	290,726	0.90	-8,661	-2.98
32,312,225	97.54	業務成本與費用	33,479,731	97.23	31,477,980	97.37	2,001,751	6.36
28,905,006	86.95	醫療成本	29,945,529	86.96	28,015,727	86.66	1,929,802	6.89
14,292,793	42.60	門診醫療成本	14,614,501	42.44	13,729,821	42.47	884,680	6.44
12,280,842	37.15	住院醫療成本	12,900,834	37.46	11,974,882	37.04	925,952	7.73
2,331,371	7.20	其他醫療成本	2,430,194	7.06	2,311,024	7.15	119,170	5.16
21,910	0.07	其他業務成本	25,631	0.07	24,853	0.08	778	3.13
21,910	0.07	雜項業務成本	25,631	0.07	24,853	0.08	778	3.13
2,256,648	7.14	管理及總務費用	2,317,299	6.73	2,242,848	6.94	74,451	3.32
2,256,648	7.14	管理費用及總務費用	2,317,299	6.73	2,242,848	6.94	74,451	3.32
698,289	2.00	研究發展及訓練費用	805,131	2.34	761,075	2.35	44,056	5.79
307,789	0.92	研究發展費用	354,475	1.03	327,296	1.01	27,179	8.30
390,500	1.08	訓練費用	450,656	1.31	433,779	1.34	16,877	3.89
430,372	1.38	其他業務費用	386,141	1.12	433,477	1.34	-47,336	-10.92
430,372	1.38	雜項業務費用	386,141	1.12	433,477	1.34	-47,336	-10.92

衛生福利部
醫療藥品基金
收支餘絀預計表
中華民國109年度

單位：新臺幣千元

前年度決算數		科 目	本年度預算數		上年度預算數		比較增減(-)	
金 額	%		金 額	%	金 額	%	金 額	%
775,654	2.34	業務賸餘(短絀)	955,531	2.77	848,957	2.63	106,574	12.55
1,553,228	4.69	業務外收入	1,304,431	3.79	1,272,963	3.94	31,468	2.47
67,049	0.20	財務收入	63,229	0.18	69,886	0.22	-6,657	-9.53
67,049	0.20	利息收入	63,229	0.18	69,886	0.22	-6,657	-9.53
1,486,179	4.49	其他業務外收入	1,241,202	3.60	1,203,077	3.72	38,125	3.17
35,205	0.11	租賃收入	34,669	0.10	34,047	0.11	622	1.83
117,272	0.35	資產使用及權利金收入	125,568	0.36	120,199	0.37	5,369	4.47
19,627	0.06	違規罰款收入	7,203	0.02	7,829	0.02	-626	-8.00
57,814	0.17	受贈收入	54,624	0.16	40,843	0.13	13,781	33.74
56	0.00	賠(補)償收入	-	-	-	-	-	-
2,321	0.01	收回呆帳	1,714	0.00	923	0.00	791	85.70
1,253,884	3.79	雜項收入	1,017,424	2.95	999,236	3.09	18,188	1.82
1,261,625	3.81	業務外費用	1,030,437	2.99	1,016,357	3.14	14,080	1.39
1,261,625	3.81	其他業務外費用	1,030,437	2.99	1,016,357	3.14	14,080	1.39
808	0.00	違約及處理費用	-	-	-	-	-	-
1,260,817	3.81	雜項費用	1,030,437	2.99	1,016,357	3.14	14,080	1.39
291,603	0.88	業務外賸餘(短絀)	273,994	0.80	256,606	0.79	17,388	6.78
1,067,257	3.23	本期賸餘(短絀)	1,229,525	3.57	1,105,563	3.42	123,962	11.21

衛生福利部
醫療藥品基金
收支餘絀預計表說明
中華民國109年度

一、本期收支項目之說明：各科目明細表支出用途，詳第2冊及第3冊各醫院分預算書。

二、本期其他綜合餘絀之說明：

單位：新臺幣千元

前年度決算數	項 目	本年度預算數	上年度預算數
-	備供出售金融資產未實現 餘絀	-	-
-	現金流量避險中屬有效避 險部分之避險餘絀	-	-
-120,235	未實現重估增值	-39,734	-
-	採權益法認列之其他綜合 餘絀份額	-	-
-120,235	其他綜合餘絀合計	-39,734	-

衛生福利部
醫療藥品基金
餘絀撥補預計表
中華民國109年度

單位：新臺幣千元

上年度預算數		項 目	本年度預算數		說明
金 額	%		金 額	%	
3,488,269	100.00	賸餘之部	3,765,046	100.00	提存公積 1,040,416千元， 係作為固定資產 建設改良擴充之 財源。
1,167,109	33.46	本期賸餘	1,289,155	34.24	
2,321,160	66.54	前期未分配賸餘	2,475,891	65.76	
1,115,630	31.98	分配之部	1,057,991	28.10	
17,264	0.49	填補累積短絀	17,575	0.47	
1,098,366	31.49	提存公積	1,040,416	27.63	
-	-	解繳公庫淨額	-	-	
2,372,639	68.02	未分配賸餘	2,707,055	71.90	
91,152	100.00	短絀之部	75,726	100.00	
61,546	67.52	本期短絀	59,630	78.74	
29,606	32.48	前期待填補之短絀	16,096	21.26	
91,152	100.00	填補之部	75,726	100.00	
17,264	18.94	撥用賸餘	17,575	23.21	
73,888	81.06	撥用公積	58,151	76.79	
-	-	待填補之短絀	-	-	

衛生福利部
醫療藥品基金
現金流量預計表
中華民國109年度

單位：新臺幣千元

項 目	預算數	說 明
業務活動之現金流量		
本期賸餘(短絀)	1,229,525	
利息股利之調整	-63,229	
利息收入	-63,229	
未計利息股利之本期賸餘（短絀）	1,166,296	
調整項目	2,001,748	1.提存呆帳、醫療折讓及評價短絀4,521,454千元：係本年度醫療折讓增加數4,463,441千元、增加應收醫療帳款呆帳數58,013千元。 2.折舊1,680,818千元：係固定資產折舊1,355,167千元及代管資產折舊325,651千元。 3.攤銷280,756千元：攤銷電腦軟體費用100,999千元及遞延費用攤銷179,757千元。 4.其他減少12,296千元，係遞延收入按折舊提列數相對轉列「受贈收入」。 5.流動資產淨減(淨增)：淨增數4,542,973千元。 6.流動負債淨增(淨減)：淨增數73,989千元。 7.以上1—6項合計2,001,748千元。
未計利息股利之現金流入（流出）	3,168,044	
收取利息	64,751	
業務活動之淨現金流入(流出)	3,232,795	
投資活動之現金流量		
減少無形資產及其他資產	31,333	減少其他資產31,333千元。

衛生福利部
醫療藥品基金
現金流量預計表
中華民國109年度

單位：新臺幣千元

項 目	預算數	說 明
增加不動產、廠房及設備、礦產資源	-1,854,380	增加不動產、廠房及設備1,854,380千元。
增加無形資產及其他資產	-341,574	增加無形資產67,150千元及其他資產274,424千元。
投資活動之淨現金流入(流出)	-2,164,621	
籌資活動之現金流量		
增加短期債務、流動金融負債及其他負債	20,380	增加其他負債20,380千元。
增加基金、公積及填補短絀	592,560	增加基金592,560千元。
減少短期債務、流動金融負債及其他負債	-16,676	減少其他負債16,676千元。
籌資活動之淨現金流入(流出)	596,264	
現金及約當現金之淨增(淨減)	1,664,438	
期初現金及約當現金	17,105,847	
期末現金及約當現金	18,770,285	

衛生福利部
醫療藥品基金
現金流量預計表補充說明
中華民國109年度

不影響現金流量之投資或籌資活動

1. 淨增準備金(退休及離職準備金)暨其他負債(應付退休及離職金)各3,590千元，係提撥約聘、僱人員離職儲金準備金。
2. 增加受贈公積325,651千元，係提列代管資產累計折舊，由應付代管資產轉列公積。
3. 增加基金26,358千元，係樂生療養院由財政部國有財產署無償撥用土地一筆8,457千元，及草屯療養院由法務部臺中監獄無償撥用土地1,544千元及房屋及建築16,357千元。
4. 減少公積58,151千元，係金門醫院以公積填補短絀50,180千元，及嘉義醫院以公積填補短絀7,971千元。
5. 減少基金4,750千元，係台南、屏東醫院及胸腔病院等3家醫院土地43,595千元無償撥用交通部公路總局，折減基金3,861千元，及減少重估增值準備39,734千元；另樂生療養院固定資產緩提折舊報廢折減基金889千元。
6. 減少基金30千元，係玉里醫院移撥儀器給清華大學30千元，循預算程序折減基金。
7. 累積賸餘提存特別公積1,040,416千元。

本 頁 空 白

預算明細表

衛生福利部
醫療藥品基金
醫療收入明細表
中華民國109年度

單位：新臺幣千元

科目及營運項目	單位	預算數			說明
		數量	單價（元）	金額	
醫療收入				30,535,040	
門診醫療收入	人次	7,987,633	2,129.63	17,010,724	
住院醫療收入	人日	3,188,263	4,821.42	15,371,940	
其他醫療收入				2,885,541	其他醫療收入 包括護理之 家、住院膳食 及其他收入。
醫療折讓				-4,463,441	
醫療優待免費				-269,724	

衛生福利部
醫療藥品基金
其他業務收入明細表
中華民國109年度

單位：新臺幣千元

科目及業務項目	預 算 數	說 明
其他業務收入	3,900,222	
其他補助收入	3,618,157	<p>一、係自本部單位預算編列之補助費項下撥入3,506,441千元，包括：</p> <p>(一)補助胸腔病院辦理結核及胸腔病防治等經費817千元，及補助樂生療養院辦理漢生病巡迴檢診、防治管理經費818千元。</p> <p>(二)補助所屬醫院營運所需人事費2,380,661千元。</p> <p>(三)補助所屬澎湖、金門醫院營運維持費20,639千元。</p> <p>(四)補助所屬醫院原由銓敘部早期退休公務人員照護金、公務人員殮葬補助及公務人員退休法舊制年資退休金及撫卹金等經費996,721千元，及挹注退撫基金106,785千元。</p> <p>二、教學補助收入34,708千元。</p> <p>三、國軍退除役官兵輔導委員會補助樂生療養院寄醫榮民醫療藥品相關費用1,776千元。</p> <p>四、金門縣衛生局補助金門醫院辦理改善醫療人力及服務品質提升費用75,232千元。</p>
雜項業務收入	282,065	<p>一、公費床病患養護經費，漢生病按每人每月19,250元，精神病及烏腳病公費床每人每月12,700元，計231,883千元。包括：</p> <p>(一)樂生療養院漢生病公費養護床病患照護費計22,009千元。</p> <p>(二)玉里醫院精神科公費養護床病患照護費計178,252千元。</p> <p>(三)草屯療養院精神科公費養護床病患照護費計31,573千元。</p> <p>(四)新營醫院北門分院烏腳病公費床病患照護費計49千元。</p> <p>二、醫師支援收入50,182千元。</p>

衛生福利部
醫療藥品基金
業務外收入明細表
中華民國109年度

單位：新臺幣千元

科目及業務項目	預算數	說明
業務外收入	1,304,431	
財務收入	63,229	
利息收入	63,229	銀行存款利息收入。
其他業務外收入	1,241,202	
財產交易賸餘	-	
租賃收入	34,669	
資產使用及權利金收入	125,568	停車場收入等。
違規罰款收入	7,203	
受贈收入	54,624	外界捐贈收入及私人捐贈資產提列折舊相對減少遞延收入數。
收回呆帳	1,714	
雜項收入	1,017,424	轉銷以前年度溢提之備抵醫療折讓，及以前年度應收醫療帳款無法收回隨同轉銷之帳面應付獎勵金等。

衛生福利部
醫療藥品基金
醫療成本明細表
中華民國109年度

單位:新臺幣千元

科目及營運項目	單位	本 年 度 預 算 數			上 年 度 預 算 數			前 年 度 決 算 數		
		數 量	平均單位 成本 (元)	金 額	數 量	平均單位 成本 (元)	金 額	數 量	平均單位 成本 (元)	金 額
醫 療 成 本				29,945,529			28,015,727			28,905,006
門診醫療成本	人次	7,987,633	1,829.64	14,614,501	7,758,728	1,769.60	13,729,821	7,623,690	1,874.79	14,292,793
用人費用				4,329,407			4,150,333			4,063,959
正式員額薪資				1,046,907			1,026,921			999,883
聘僱及兼職人員薪資				32,532			30,923			29,859
超時工作報酬				63,156			60,657			55,531
津 貼				2,340			2,742			2,350
獎 金				2,882,161			2,730,192			2,697,209
退休及卹償金				113,209			114,101			103,658
福利費				188,841			184,552			175,178
提繳費				261			245			291
服務費用				3,789,728			3,483,948			3,727,214
水電費				180,602			185,307			164,101
郵電費				21,885			20,076			20,832
旅運費				6,208			6,033			5,671
印刷裝訂與廣告費				19,559			18,709			21,177
修理保養與保固費				259,204			238,579			231,510
保險費				2,231			2,110			1,558
一般服務費				1,114,287			1,074,232			1,198,098
專業服務費				2,185,752			1,938,902			2,084,267
材料及用品費				5,205,799			4,873,860			5,373,143
使用材料費				58,823			57,153			34,643
用品消耗				44,556			44,303			51,357
商品及醫療用品				5,102,420			4,772,404			5,287,143
租金與利息				437,073			465,570			427,183
房 租				2,043			2,015			2,691
機器租金				420,093			451,299			414,725
交通及運輸設備租金				12,957			10,273			8,416
什項設備租金				1,980			1,983			1,351
折舊、折耗及攤銷				804,929			710,574			660,277
不動產、廠房及設備折舊				583,731			481,947			441,040

衛生福利部

醫療藥品基金

醫療成本明細表

中華民國109年度

單位:新臺幣千元

科目及營運項目	單位	本年度預算數			上年度預算數			前年度決算數		
		數量	平均單位成本 (元)	金額	數量	平均單位成本 (元)	金額	數量	平均單位成本 (元)	金額
其他折舊性資產折舊				112,553			117,093			119,739
攤銷				108,645			111,534			99,498
稅捐與規費(強制費)				12,181			11,347			10,836
房屋稅				-			-			49
消費與行為稅				10,447			9,895			9,308
規費				1,734			1,452			1,479
會費、捐助、補助、分攤、 救助(濟)與交流活動費				17,574			16,425			17,349
會費				17,174			16,325			17,349
捐助、補助與獎助				300			-			-
補貼(償)、獎勵、慰問與 救助(濟)				100			100			-
短絀、賠償與保險給付				16,219			15,687			11,516
各項短絀				16,219			15,687			11,511
賠償給付				-			-			5
其他				1,591			2,077			1,316
其他費用				1,591			2,077			1,316
減：存貨評價、盤盈虧、出 售下腳收入等與存貨相 關之損益				-			-			-
小計	人次	7,987,633	1,829.64	14,614,501	7,758,728	1,769.60	13,729,821	7,623,690	1,874.79	14,292,793
住院醫療成本	人日	3,188,263	4,046.35	12,900,834	3,109,989	3,850.46	11,974,882	3,044,463	4,033.83	12,280,842
用人費用				4,557,860			4,346,631			4,205,206
正式員額薪資				1,281,979			1,275,082			1,200,795
聘僱及兼職人員薪資				27,616			31,650			25,780
超時工作報酬				120,222			122,576			127,513
津貼				12,543			12,498			12,440
獎金				2,763,105			2,543,178			2,475,842
退休及卹償金				135,524			145,127			156,288
福利費				216,638			216,304			206,337
提繳費				233			216			211
服務費用				4,185,184			3,921,290			4,102,482
水電費				241,769			243,596			231,529

衛生福利部
醫療藥品基金
醫療成本明細表
中華民國109年度

單位:新臺幣千元

科目及營運項目	單位	本年度預算數			上年度預算數			前年度決算數		
		數量	平均單位成本 (元)	金額	數量	平均單位成本 (元)	金額	數量	平均單位成本 (元)	金額
郵電費				18,818			17,920			17,176
旅運費				2,298			2,275			1,774
印刷裝訂與廣告費				12,242			11,614			11,434
修理保養與保固費				240,003			224,414			224,071
保險費				1,037			1,045			641
一般服務費				1,073,509			980,144			1,034,793
專業服務費				2,595,508			2,440,282			2,581,064
材料及用品費				2,931,786			2,601,203			2,980,051
使用材料費				39,556			38,726			41,837
用品消耗				74,731			75,521			84,111
商品及醫療用品				2,817,499			2,486,956			2,854,103
租金與利息				272,810			270,748			203,990
房 租				600			600			559
機器租金				263,378			260,918			193,967
交通及運輸設備租金				7,850			8,421			8,902
什項設備租金				982			809			562
折舊、折耗及攤銷				887,004			773,585			726,119
不動產、廠房及設備折舊				611,232			495,084			458,343
其他折舊性資產折舊				149,267			150,977			150,022
攤 銷				126,505			127,524			117,754
稅捐與規費(強制費)				10,141			8,973			9,362
消費與行為稅				9,145			8,212			8,665
規 費				996			761			697
會費、捐助、補助、分攤、 救助(濟)與交流活動費				13,921			13,589			12,177
會 費				13,921			13,589			12,170
補貼(償)、獎勵、慰問與 救助(濟)				-			-			7
短絀、賠償與保險給付				39,629			35,958			39,639
各項短絀				39,629			35,958			39,639
其 他				2,499			2,905			1,816
其他費用				2,499			2,905			1,816

衛生福利部
醫療藥品基金
醫療成本明細表
中華民國109年度

單位:新臺幣千元

科目及營運項目	單位	本年度預算數			上年度預算數			前年度決算數		
		數量	平均單位成本 (元)	金額	數量	平均單位成本 (元)	金額	數量	平均單位成本 (元)	金額
減：存貨評價、盤盈虧、出售下腳收入等與存貨相關之損益				-			-			-
小計	人日	3,188,263	4,046.35	12,900,834	3,109,989	3,850.46	11,974,882	3,044,463	4,033.83	12,280,842
其他醫療成本				2,430,194			2,311,024			2,331,371
用人費用				762,630			719,022			659,804
正式員額薪資				204,932			200,631			181,514
聘僱及兼職人員薪資				3,996			4,006			3,358
超時工作報酬				15,281			16,310			11,837
津貼				1,913			1,829			1,607
獎金				486,757			447,409			417,364
退休及卹償金				19,219			18,930			17,902
福利費				30,508			29,884			26,198
提繳費				24			23			24
服務費用				1,135,159			1,097,474			1,124,671
水電費				48,849			48,076			44,887
郵電費				4,147			3,809			3,436
旅運費				1,266			1,657			1,218
印刷裝訂與廣告費				4,038			4,314			5,330
修理保養與保固費				66,938			57,073			38,775
保險費				961			1,020			823
一般服務費				691,487			672,365			735,926
專業服務費				317,473			309,160			294,276
材料及用品費				291,712			268,848			273,563
使用材料費				14,619			13,378			11,238
用品消耗				181,306			171,609			175,927
商品及醫療用品				95,787			83,861			86,398
租金與利息				58,237			54,557			123,838
地租及水租				200			200			166
房租				5,856			4,042			3,467
機器租金				49,542			47,154			116,943
交通及運輸設備租金				1,846			2,646			2,622
什項設備租金				793			515			640

衛生福利部

醫療藥品基金

醫療成本明細表

中華民國109年度

單位:新臺幣千元

科目及營運項目	單位	本年度預算數			上年度預算數			前年度決算數		
		數量	平均單位成本 (元)	金額	數量	平均單位成本 (元)	金額	數量	平均單位成本 (元)	金額
折舊、折耗及攤銷				152,475			141,438			120,785
不動產、廠房及設備折舊				107,503			93,479			81,025
其他折舊性資產折舊				23,269			22,232			23,719
攤 銷				21,703			25,727			16,041
稅捐與規費(強制費)				2,238			2,131			2,267
土地稅				14			14			13
房屋稅				2			2			2
消費與行為稅				2,015			1,893			2,082
規 費				207			222			170
會費、捐助、補助、分攤、 救助(濟)與交流活動費				14,430			14,909			13,932
會 費				3,471			3,739			2,973
補貼(償)、獎勵、慰問與 救助(濟)				10,959			11,170			10,959
短絀、賠償與保險給付				2,165			1,474			2,638
各項短絀				2,165			1,474			2,638
其 他				11,148			11,171			9,873
其他費用				11,148			11,171			9,873
減：存貨評價、盤盈虧、出 售下腳收入等與存貨相 關之損益				-			-			-
小計				2,430,194			2,311,024			2,331,371
總計				29,945,529			28,015,727			28,905,006

註：本表各科目支出用途，詳第2冊及第3冊各醫院分預算書。

衛生福利部
醫療藥品基金
其他業務成本明細表
中華民國109年度

單位：新臺幣千元

前年度決算數	上年度預算數	科目及業務計畫項目	本年度預算數
21,910	24,853	其他業務成本	25,631
21,910	24,853	雜項業務成本	25,631
16,661	19,679	用人費用	20,640
16,380	19,108	正式員額薪資	20,210
-	139	聘僱及兼職人員薪資	-
76	84	獎金	84
119	209	退休及卹償金	209
86	139	福利費	137
5,249	5,174	服務費用	4,991
152	-	水電費	-
-	-	郵電費	-
5	32	旅運費	32
-	-	修理保養與保固費	-
1	5	一般服務費	5
5,091	5,137	專業服務費	4,954

註：本表各科目支出用途，詳第2冊及第3冊各醫院分預算書。

衛生福利部
醫療藥品基金
管理及總務費用明細表
中華民國109年度

單位:新臺幣千元

前年度決算數	上年度預算數	科目及業務計畫項目	本年度預算數
2,256,648	2,242,848	管理及總務費用	2,317,299
2,256,648	2,242,848	管理費用及總務費用	2,317,299
1,608,911	1,608,122	用人費用	1,640,281
280,785	314,279	正式員額薪資	310,240
12,244	12,357	聘僱及兼職人員薪資	11,979
13,037	14,461	超時工作報酬	15,069
1,322	1,386	津貼	1,398
75,217	87,284	獎金	85,000
1,169,649	1,119,469	退休及卹償金	1,155,640
56,492	58,707	福利費	60,774
165	179	提繳費	181
556,105	538,970	服務費用	582,231
24,742	23,575	水電費	22,355
11,757	12,508	郵電費	13,031
3,923	5,189	旅運費	4,724
3,416	3,503	印刷裝訂與廣告費	3,480
16,227	21,154	修理保養與保固費	21,223
672	938	保險費	899
427,519	403,879	一般服務費	439,623
61,507	61,867	專業服務費	70,539
6,342	6,357	公共關係費	6,357
14,993	17,838	材料及用品費	17,352
3,278	4,553	使用材料費	4,489
11,715	13,285	用品消耗	12,863
9,070	10,835	租金與利息	10,572
242	246	地租及水租	246
921	1,018	房租	1,008
5,526	6,788	機器租金	6,380
525	713	交通及運輸設備租金	831
1,856	2,070	什項設備租金	2,107
63,558	63,207	折舊、折耗及攤銷	62,270
40,837	36,869	不動產、廠房及設備折舊	34,460

衛生福利部
醫療藥品基金
管理及總務費用明細表
中華民國109年度

單位:新臺幣千元

前年度決算數	上年度預算數	科目及業務計畫項目	本年度預算數
9,371	9,559	其他折舊性資產折舊	9,530
13,350	16,779	攤 銷	18,280
3,891	3,549	稅捐與規費(強制費)	4,265
	10	房屋稅	-
1,229	1,352	消費與行為稅	1,359
2,662	2,187	規 費	2,906
31	102	會費、捐助、補助、分攤、救助 (濟)與交流活動費	102
1	2	會 費	2
30	100	補貼(償)、獎勵、慰問與救助(濟)	100
-	-	短絀與賠償給付	-
-	-	各項短絀	-
	-	賠償給付	-
89	225	其 他	226
89	225	其他費用	226

註：本表各科目支出用途，詳第2冊及第3冊各醫院分預算書。

衛生福利部
醫療藥品基金
研究發展及訓練費用明細表
中華民國109年度

單位:新臺幣千元

前年度決算數	上年度預算數	科目及業務計畫項目	本年度預算數
698,289	761,075	研究發展及訓練費用	805,131
307,789	327,296	研究發展費用	354,475
120,275	121,455	用人費用	125,142
97,384	96,435	正式員額薪資	100,241
687	651	超時工作報酬	785
131	131	津貼	131
14,469	15,873	獎金	15,793
3,200	3,619	退休及卹償金	3,269
4,404	4,746	福利費	4,923
136,789	146,039	服務費用	162,885
7,607	6,845	水電費	9,277
681	714	郵電費	806
1,140	2,346	旅運費	1,851
1,015	2,299	印刷裝訂與廣告費	1,612
624	487	修理保養與保固費	418
17,988	16,458	一般服務費	23,503
107,734	116,890	專業服務費	125,418
30,741	32,589	材料及用品費	37,744
742	1,342	使用材料費	1,242
13,380	14,496	用品消耗	14,716
16,619	16,751	商品及醫療用品	21,786
7,026	11,112	租金與利息	13,286
6,947	11,009	機器租金	13,135
79	103	什項設備租金	151
1,241	2,213	折舊、折耗及攤銷	2,134
481	757	不動產、廠房及設備折舊	671
180	168	其他折舊性資產折舊	168
580	1,288	攤銷	1,295
11,109	12,466	會費、捐助、補助、分攤、救助 (濟)與交流活動費	12,889
6,042	6,516	會費	6,352
5,067	5,950	補貼(償)、獎勵、慰問與救助(濟)	6,537
608	1,422	其他	395
608	1,422	其他費用	395
390,500	433,779	訓練費用	450,656
186,150	225,919	用人費用	233,360
110,049	134,385	正式員額薪資	142,248

衛生福利部
醫療藥品基金
研究發展及訓練費用明細表
中華民國109年度

單位:新臺幣千元

前年度決算數	上年度預算數	科目及業務計畫項目	本年度預算數
4,382	9,606	聘僱及兼職人員薪資	6,901
978	1,126	超時工作報酬	1,222
1,317	1,940	津貼	1,953
59,136	69,473	獎金	70,661
5,105	4,490	退休及卹償金	5,357
5,183	4,899	福利費	5,018
170,163	163,080	服務費用	173,880
6,693	7,445	水電費	7,489
424	491	郵電費	487
8,253	10,880	旅運費	9,762
6,718	4,273	印刷裝訂與廣告費	3,978
2,050	1,139	修理保養與保固費	1,251
17,523	19,447	一般服務費	20,139
128,502	119,405	專業服務費	130,774
12,316	16,688	材料及用品費	15,708
849	2,121	使用材料費	2,029
5,560	5,417	用品消耗	5,529
5,907	9,150	商品及醫療用品	8,150
6,815	9,556	租金與利息	9,111
50	-	房租	14
6,726	9,469	機器租金	8,949
8	-	交通及運輸設備租金	-
31	87	什項設備租金	148
11,083	13,025	折舊、折耗及攤銷	12,850
11,005	12,952	不動產、廠房及設備折舊	12,777
78	73	攤銷	73
6	-	稅捐與規費(強制費)	15
6	-	規費	15
3,821	4,433	會費、捐助、補助、分攤、救助 (濟)與交流活動費	5,243
260	292	會費	391
-	1,000	捐助、補助與獎助	500
3,561	3,141	補貼(償)、獎勵、慰問與救助(濟)	4,352
146	1,078	其他	489
146	1,078	其他費用	489

註：本表各科目支出用途，詳第2冊及第3冊各醫院分預算書。

衛生福利部
醫療藥品基金
其他業務費用明細表
中華民國109年度

單位:新臺幣千元

前年度決算數	上年度預算數	科目及業務計畫項目	本年度預算數
430,372	433,477	其他業務費用	386,141
430,372	433,477	雜項業務費用	386,141
45,209	44,159	用人費用	46,087
27,958	27,690	正式員額薪資	27,623
1,188	1,573	超時工作報酬	1,548
2,540	2,686	津貼	2,646
6,081	5,639	獎金	6,538
3,654	2,804	退休及卹償金	4,063
3,788	3,767	福利費	3,669
247,594	249,315	服務費用	215,287
10,401	10,260	水電費	9,262
586	736	郵電費	337
461	742	旅運費	392
316	440	印刷裝訂與廣告費	304
8,709	8,649	修理保養與保固費	8,417
24	82	保險費	82
156,107	166,369	一般服務費	136,318
70,990	62,037	專業服務費	60,175
11,225	9,447	材料及用品費	8,870
3,277	3,258	使用材料費	2,547
7,445	5,620	用品消耗	6,323
503	569	商品及醫療用品	-
180	170	租金與利息	13
101	115	機器租金	3
-	5	交通及運輸設備租金	-
79	50	什項設備租金	10
38,303	40,203	折舊、折耗及攤銷	37,198
3,338	4,498	不動產、廠房及設備折舊	3,950
29,311	29,461	其他折舊性資產折舊	29,355
5,654	6,244	攤銷	3,893
127	88	稅捐與規費(強制費)	74
22	11	消費與行為稅	11
105	77	規費	63
77,819	78,571	會費、捐助、補助、分攤、救助 (濟)與交流活動費	67,167
53	51	會費	51
77,766	78,520	補貼(償)、獎勵、慰問與救助(濟)	67,116
9,915	11,524	其他	11,445
9,915	11,524	其他費用	11,445

註：本表各科目支出用途，詳第2冊及第3冊各醫院分預算書。

衛生福利部
醫療藥品基金
其他業務外費用明細表
中華民國109年度

單位:新臺幣千元

前年度決算數	上年度預算數	科目及業務計畫項目	本年度預算數
1,261,625	1,016,357	其他業務外費用	1,030,437
808	-	違約及處理費用	-
808	-	其他	-
808	-	其他費用	-
1,260,817	1,016,357	雜項費用	1,030,437
33,180	36,742	服務費用	37,726
18,171	19,631	水電費	19,447
206	259	郵電費	242
-	-	旅運費	-
8,137	8,354	修理保養與保固費	9,721
2	4	保險費	4
3,439	3,956	一般服務費	4,175
3,225	4,538	專業服務費	4,137
10,246	14,581	材料及用品費	14,373
545	658	使用材料費	651
9,701	13,923	用品消耗	13,722
79	-	租金與利息	740
79	-	機器租金	740
2,473	2,751	折舊、折耗及攤銷	2,714
806	880	不動產、廠房及設備折舊	843
1,509	1,509	其他折舊性資產折舊	1,509
158	362	攤銷	362
3,511	3,972	稅捐與規費(強制費)	4,160
63	60	土地稅	87
734	361	房屋稅	495
2,692	3,551	消費與行為稅	3,578
22	-	規 費	-
94,407	98,949	會費、捐助、補助、分攤、救助 (濟)與交流活動費	105,339
-	-	會 費	-
94,407	98,949	捐助、補助與獎助	105,339

衛生福利部
醫療藥品基金
其他業務外費用明細表
中華民國109年度

單位:新臺幣千元

前年度決算數	上年度預算數	科目及業務計畫項目	本年度預算數
5,106	125	短絀、賠償與保險給付	125
5,103	125	各項短絀	125
3	-	賠償給付	-
1,111,815	859,237	其 他	865,260
1,111,815	859,237	其他費用	865,260

註：本表各科目支出用途，詳第2冊及第3冊各醫院分預算書。

衛生福利部
醫療藥品基金
固定資產建設改良擴充明細表
中華民國109年度

單位：新臺幣千元

項 目	不動產、廠房及設備							
	土地	土地改良物	房屋及建築	機械及設備	交通及運輸設備	什項設備	租賃權益改良	合計
一般建築及設備計畫	88,347	30,000	536,183	973,730	33,938	92,297	99,885	1,854,380
分年性計畫	-		521,740	-	-	-	-	521,740
旗山醫院	-	-	48,180	-	-	-	-	48,180
恆春旅遊醫院	-	-	143,560	-	-	-	-	143,560
樂生療養院	-	-	330,000	-	-	-	-	330,000
一次性項目	88,347	30,000	14,443	973,730	33,938	92,297	99,885	1,332,640
基隆醫院	-	-	-	103,916	7,071	12,610	99,885	223,482
臺北醫院	-	-	4,813	88,909	68	6,515	-	100,305
桃園醫院	-	-	3,400	226,585	2,846	804	-	233,635
苗栗醫院	-	-	-	56,277	-	629	-	56,906
豐原醫院	-	-	-	62,310	123	1,891	-	64,324
臺中醫院	-	-	-	46,016	36	976	-	47,028
彰化醫院	-	-	-	61,961	96	650	-	62,707
南投醫院	88,347	-	-	46,444	-	4,974	-	139,765
嘉義醫院	-	-	-	15,326	-	437	-	15,763
朴子醫院	-	-	-	9,936	676	1,068	-	11,680
新營醫院	-	-	-	17,405	-	3,768	-	21,173
臺南醫院	-	-	3,730	40,846	-	10,660	-	55,236

衛生福利部
醫療藥品基金
固定資產建設改良擴充明細表
中華民國109年度

單位：新臺幣千元

項 目	不動產、廠房及設備							
	土地	土地改良物	房屋及建築	機械及設備	交通及運輸設備	什項設備	租賃權益改良	合計
旗山醫院	-	-	-	28,202	2,100	297	-	30,599
澎湖醫院	-	-	-	12,773	-	182	-	12,955
屏東醫院	-	30,000	-	19,483	-	481	-	49,964
恆春旅遊醫院	-	-	-	2,382	700	-	-	3,082
臺東醫院	-	-	2,500	5,655	-	9,660	-	17,815
花蓮醫院	-	-	-	17,806	-	4,659	-	22,465
玉里醫院	-	-	-	14,758	5,204	13,226	-	33,188
桃園療養院	-	-	-	4,521	140	6,683	-	11,344
八里療養院	-	-	-	4,159	170	2,634	-	6,963
草屯療養院	-	-	-	7,221	110	1,908	-	9,239
嘉南療養院	-	-	-	4,624	2,352	3,114	-	10,090
樂生療養院	-	-	-	50,662	1,246	281	-	52,189
胸腔病院	-	-	-	8,518	10,000	2,020	-	20,538
金門醫院	-	-	-	17,035	1,000	2,170	-	20,205
合 計	88,347	30,000	536,183	973,730	33,938	92,297	99,885	1,854,380

衛生福利部
醫療藥品基金
固定資產建設改良擴充資金來源明細表
中華民國109年度

單位：新臺幣千元

項 目	自 有 資 金						外借資金				合 計	
	營 運 資 金	出售不 適用資 產	國 庫 撥 款	其 他	小 計		國內 借 款	國外 借 款	小計		金 額	%
					金 額	%			金額	%		
一般建築及設備計畫	1,261,820	-	592,560		1,854,380	100	-	-	-	-	1,854,380	100
分年性項目	48,180	-	473,560	-	521,740	100	-	-	-	-	521,740	100
旗山醫院	48,180	-	-	-	48,180	100	-	-	-	-	48,180	100
恆春旅遊醫院	-	-	143,560	-	143,560	100	-	-	-	-	143,560	100
樂生療養院	-	-	330,000	-	330,000	100	-	-	-	-	330,000	100
一次性項目	1,213,640	-	119,000		1,332,640	100	-	-	-	-	1,332,640	100
基隆醫院	104,482	-	119,000	-	223,482	100	-	-	-	-	223,482	100
臺北醫院	100,305	-	-	-	100,305	100	-	-	-	-	100,305	100
桃園醫院	233,635	-	-	-	233,635	100	-	-	-	-	233,635	100
苗栗醫院	56,906	-	-	-	56,906	100	-	-	-	-	56,906	100
豐原醫院	64,324	-	-	-	64,324	100	-	-	-	-	64,324	100
臺中醫院	47,028	-	-	-	47,028	100	-	-	-	-	47,028	100
彰化醫院	62,707	-	-	-	62,707	100	-	-	-	-	62,707	100
南投醫院	139,765	-	-	-	139,765	100	-	-	-	-	139,765	100
嘉義醫院	15,763	-	-	-	15,763	100	-	-	-	-	15,763	100
朴子醫院	11,680	-	-	-	11,680	100	-	-	-	-	11,680	100
新營醫院	21,173	-	-	-	21,173	100	-	-	-	-	21,173	100
臺南醫院	55,236	-	-	-	55,236	100	-	-	-	-	55,236	100
旗山醫院	30,599	-	-	-	30,599	100	-	-	-	-	30,599	100
澎湖醫院	12,955	-	-	-	12,955	100	-	-	-	-	12,955	100

衛生福利部
醫療藥品基金
固定資產建設改良擴充資金來源明細表
中華民國109年度

單位：新臺幣千元

項 目	自 有 資 金						外借資金				合 計		
	營 運 資 金	出售不 適用資 產	國 撥	庫 款	其 他	小 計		國內 借款	國外 借款	小計			
						金 額	%			金 額	%	金 額	%
屏東醫院	49,964	-	-	-	-	49,964	100	-	-	-	-	49,964	100
恆春旅遊醫院	3,082	-	-	-	-	3,082	100	-	-	-	-	3,082	100
臺東醫院	17,815	-	-	-	-	17,815	100	-	-	-	-	17,815	100
花蓮醫院	22,465	-	-	-	-	22,465	100	-	-	-	-	22,465	100
玉里醫院	33,188	-	-	-	-	33,188	100	-	-	-	-	33,188	100
桃園療養院	11,344	-	-	-	-	11,344	100	-	-	-	-	11,344	100
八里療養院	6,963	-	-	-	-	6,963	100	-	-	-	-	6,963	100
草屯療養院	9,239	-	-	-	-	9,239	100	-	-	-	-	9,239	100
嘉南療養院	10,090	-	-	-	-	10,090	100	-	-	-	-	10,090	100
樂生療養院	52,189	-	-	-	-	52,189	100	-	-	-	-	52,189	100
胸腔病院	20,538	-	-	-	-	20,538	100	-	-	-	-	20,538	100
金門醫院	20,205	-	-	-	-	20,205	100	-	-	-	-	20,205	100
合 計	1,261,820	-	592,560	-	-	1,854,380	100	-	-	-	-	1,854,380	100

本 頁 空 白

衛生
醫療藥
固定資產建設改良擴充
中華民國

[illegible]

福利部
品基金
計畫預期進度明細表
109年度

單位:新臺幣千元

計 畫					預 算 數			
目標能量	進度起訖年月	資金成本率(%)	現值報酬率(%)	收回年限(年)	本年度		截至本年度累計數	
					金額	占全部計畫%	金額	占全部計畫%
1. 旗山醫院長期照護大樓擴建工程，投資總額82,200千元 2. 旗山醫院單身宿舍大樓擴建工程，投資總額38,000千元。 3. 恆春旅遊醫院重建醫療大樓工程，投資總額436,991千元。 4. 樂生療養院長照中心新建計畫370,000千元。		-	-	-	1,854,380	34.62	2,320,115	43.31
	106.01-109.12	-	-	-	521,740	12.97	987,475	24.54
	108.01-109.12							
	107.01~110.12							
	108.01~109.12							
	109.01-109.12	-	-	-	1,332,640	100.00	1,332,640	100.00
		-	-	-	1,854,380	34.62	2,320,115	43.31

衛生福利部
醫療藥品基金
資產折舊明細表
中華民國109年度

單位：新臺幣千元

項目	不動產、廠房及設備						其他	合計
	土地改良物	房屋及建築	機械及設備	交通及運輸設備	什項設備	租賃權益改良		
前年度決算資產原值	72,105	7,518,993	11,512,131	503,821	1,111,443	6,975	16,045,050	36,770,518
上年度預計增減資產原值	13,724	2,252,168	676,305	29,189	34,710	-	-182,838	2,823,258
本年度預計增減資產原值	30,000	504,304	236,052	16,538	41,563	99,885	-218,710	709,632
資產重估增值額	-	-	-	-	-	-	-	-
本年度(12月底)止資產總額	115,829	10,275,465	12,424,488	549,548	1,187,716	106,860	15,643,502	40,303,408
本年度應提折舊額	2,590	218,364	1,013,771	47,434	72,308	700	325,651	1,680,818
醫療成本	1,992	203,853	989,598	43,589	62,734	700	285,089	1,587,555
管理及總務費用	228	8,371	15,880	2,909	7,072	-	9,530	43,990
研究發展及訓練費用	-	4,375	7,599	184	1,290	-	168	13,616
其他業務費用	34	1,765	566	650	935	-	29,355	33,305
業務外費用	336	-	128	102	277	-	1,509	2,352

註：其他(代管資產)前年度決算資產原值不含土地1,769,281千元。

衛生福利部
醫療藥品基金
資產報廢明細表
中華民國109年度

單位：新臺幣千元

項 目	帳 面 價 值			殘餘價值	報廢損失
	成 本 或 重估價值	已提折舊額	淨 額		
不動產、廠房及設備	854,048	853,159	889	-	889
土地改良物	-	-	-	-	-
房屋及建築	48,236	48,236	-	-	-
機械及設備	737,678	736,878	800	-	800
交通及運輸設備	17,400	17,400	-	-	-
什項設備	50,734	50,645	89	-	89
合 計	854,048	853,159	889	-	889

註：一、代管資產報廢原值218,710千元，已提折舊218,710千元。

二、樂生療養院因照護癲病院民相關設備報廢損失889千元，依行政院97年3月28日院授主孝三字第0970001763號函同意暫不提列折舊，該等設備報廢產生之損失，經行政院主計總處101年6月27日主基作字第1010200773號函同意逕透過預算程序折減基金。

衛生福利部
醫療藥品基金
基金數額增減明細表
中華民國109年度

單位：新臺幣千元

項 目	金 額	說 明
期初基金數額	16,937,636	
加：		
國庫增撥數	592,560	1.恆春旅遊醫院重建醫療大樓工程143,560千元 2.基隆醫院及樂生療養院辦理布建長照服務資源計畫經費449,000千元(不動產、廠房及設備)。
其他	26,358	1.依行政院108年6月20日院授財產公字第10800168160號函同意，草屯療養院無償撥用土地及房屋及建築(17,901千元)使用。 2.依行政院108年6月18日院授財產公字第10800177160號函同意，樂生療養院無償撥用土地(8,457千元)使用。
減：		
其他	4,780	1.樂生療養院因照護癩病院民相關設備889千元，依行政院97年3月28日院授主孝三字第0970001763號函同意暫不提列折舊，該等設備報廢產生之損失，經行政院主計總處101年6月27日主基作字第1010200773號函同意逕透過預算程序折減基金。 2.屏東醫院土地無償撥用交通部公路總局折減基金112千元(依行政院主計總處107年7月13日主基作字第1070200945號函循預算程序辦理)。 3.台南醫院及胸腔病院土地無償撥用交通部公路總局3,749千元(依行政院主計總處108年2月18日主基作字第1080001781號函循預算程序辦理)。 4.玉里醫院財產撥予國立清華大學30千元。
期末基金數額	17,551,774	

預算參考表

衛生福利部
醫療藥品基金
預計平衡表
中華民國109年12月31日

單位：新臺幣千元

107年12月31日 實 際 數	科 目	109年12月31日 預 計 數	108年12月31日 預 計 數	比較增減
60,802,969	資 產	64,001,505	62,128,901	1,872,604
31,342,250	流動資產	33,086,780	31,402,345	1,684,435
16,852,900	現金	18,770,285	17,105,847	1,664,438
10,226,583	流動金融資產	10,226,583	10,226,583	-
3,544,095	應收款項	3,330,186	3,338,450	-8,264
407,981	存貨	445,187	418,919	26,268
310,691	預付款項	314,539	312,546	1,993
1,988,839	投資、長期應收款、貸 墊款及準備金	2,010,227	2,006,637	3,590
1,865,600	非流動金融資產	1,865,600	1,865,600	-
123,239	準備金	144,627	141,037	3,590
13,410,403	不動產、廠房及設備	15,305,299	14,824,212	481,087
3,659,834	土地	3,752,407	3,697,654	54,753
20,887	土地改良物	59,976	32,566	27,410
5,038,248	房屋及建築	7,473,178	7,139,002	334,176
2,936,940	機械及設備	3,467,440	3,508,281	-40,841
144,179	交通及運輸設備	144,212	157,708	-13,496
268,563	什項設備	308,080	288,180	19,900
1,171	租賃權益改良	100,006	821	99,185
1,340,581	購建中固定資產	-	-	-
221,190	無形資產	107,293	140,829	-33,536
221,190	無形資產	107,293	140,829	-33,536
13,840,287	其他資產	13,491,906	13,754,878	-262,972
1,078,043	遞延資產	1,380,807	1,316,044	64,763
12,760,439	什項資產	12,109,294	12,437,029	-327,735
1,805	待整理資產	1,805	1,805	-
60,802,969	資 產 總 額	64,001,505	62,128,901	1,872,604

註：一、「信託代理與保證資產」上年度預計數399,951千元，本年度384,172千元。

二、本基金彙總各分基金預算數，銷除與各分基金間之借貸事項，內部往來上年度預計數 4,106,182千元、本年度預計數4,106,182千元；應收款項(託辦往來)上年度預計數552,724千元、本年度預計數552,724千元。

衛生福利部
醫療藥品基金
預計平衡表
中華民國109年12月31日

單位：新臺幣千元

107年12月31日 實 際 數	科 目	109年12月31日 預 計 數	108年12月31日 預 計 數	比較增減
21,079,983	負 債	20,357,490	20,614,466	-256,976
7,564,984	流動負債	7,554,077	7,480,088	73,989
7,551,278	應付款項	7,540,500	7,466,346	74,154
13,706	預收款項	13,577	13,742	-165
13,514,999	其他負債	12,803,413	13,134,378	-330,965
66,457	遞延負債	54,161	66,457	-12,296
13,448,542	什項負債	12,749,252	13,067,921	-318,669
39,722,986	淨 值	43,644,015	41,514,435	2,129,580
16,625,818	基金	17,551,774	16,937,636	614,138
16,625,818	基金	17,551,774	16,937,636	614,138
17,337,640	公積	20,051,487	18,743,571	1,307,916
11,092,488	資本公積	11,685,802	11,410,331	275,471
11,092,488	受贈公積	11,685,802	11,410,331	275,471
6,245,152	特別公積	8,365,685	7,333,240	1,032,445
6,245,152	特別公積	8,365,685	7,333,240	1,032,445
2,368,432	累積餘絀	2,707,055	2,459,795	247,260
2,368,432	累積賸餘	2,707,055	2,459,795	247,260
2,368,432	累積賸餘	2,707,055	2,459,795	247,260
3,391,096	淨值其他項目	3,333,699	3,373,433	-39,734
3,391,096	累積其他綜合餘絀	3,333,699	3,373,433	-39,734
60,802,969	負債及淨值總額	64,001,505	62,128,901	1,872,604

註：「信託代理與保證負債」上年度預計數399,951千元，本年度384,172千元。

衛生福利部
醫療藥品基金
5年來主要營運項目分析表
中華民國109年度

單位:新臺幣千元

年度及項目	單位	數 量	單位成本 (元)	預 算 數	說明
本年度預算數					
門診病患醫療	人次	7,987,633	1,829.64	14,614,501	
住院病患醫療	人日	3,188,263	4,046.35	12,900,834	
上年度預算數					
門診病患醫療	人次	7,758,728	1,769.59	13,729,821	
住院病患醫療	人日	3,109,989	3,850.46	11,974,882	
前年度決算數					
門診病患醫療	人次	7,623,690	1,874.79	14,292,793	
住院病患醫療	人日	3,044,463	4,033.83	12,280,842	
106年度決算數					
門診病患醫療	人次	7,364,612	1,791.61	13,194,531	
住院病患醫療	人日	2,940,410	3,913.04	11,505,937	
105年度決算數					
門診病患醫療	人次	7,149,191	1,716.65	12,272,628	
住院病患醫療	人日	2,901,520	3,767.39	10,931,170	

衛生
醫療藥
員工人數
中華民國

機 關 別	上 年 度 最 高 可 進 用 員 額 數							本 年 度 增 減					
	專 任 人 員							兼任人員	專 任 人 員				
	職 員	技 工	工 友	駕 駛	聘 用	約 僱	合 計	管理委員會委員	職 員	技 工	工 友	駕 駛	聘 用
醫療藥品基金(母基金)	-	-	-	-	1	2	3	-	-	-	-	-	-
基隆醫院	202	3	9	-	12	5	231	-	-	1	-	-	-
臺北醫院	329	6	18	1	16	7	377	-	-	-	2	-	-
桃園醫院	490	3	27	1	23	-	544	-	-	-	3	-	-
苗栗醫院	172	2	9	1	2	-	186	-	-	-	1	-	-
豐原醫院	210	2	9	2	2	4	229	-	-	-	-	1	-
臺中醫院	195	2	4	-	11	-	212	-	-	-	-	-	-
彰化醫院	97	2	11	-	1	1	112	-	-	-	2	-	-
南投醫院	132	4	8	-	3	7	154	-	-	-	-	-	-
嘉義醫院	126	0	8	-	-	9	143	-	-	-	1	-	-
朴子醫院	97	3	16	-	1	5	122	-	-	-	1	-	-
新營醫院	112	1	10	-	3	5	131	-	-	-	-	-	-
臺南醫院	301	6	24	1	-	12	344	-	-	-	3	-	-
旗山醫院	81	1	5	-	-	3	90	-	-	-	-	-	-
澎湖醫院	86	2	9	1	1	4	103	-	-	-	-	-	-
屏東醫院	154	3	11	1	2	5	176	-	-	-	4	-	-
恒春旅遊醫院	45	2	6	1	-	1	55	-	-	-	-	-	-
臺東醫院	152	2	7	-	1	-	162	-	-	-	-	-	-
花蓮醫院	207	4	19	1	2	6	239	-	-	-	2	1	2
玉里醫院	122	3	38	2	-	-	165	-	-	-	5	1	-
桃園療養院	178	1	23	-	6	3	211	-	-	-	1	-	-
八里療養院	123	1	19	1	-	-	144	-	-	-	2	-	-
草屯療養院	211	1	25	2	1	-	240	-	-	-	2	-	-
嘉南療養院	137	1	10	-	1	-	149	-	-	-	-	-	-
樂生療養院	100	2	10	2	-	-	114	-	-	-	4	1	-
胸腔病院	90	1	5	-	-	1	97	-	-	-	-	-	-
金門醫院	81	3	6	2	-	19	111	-	-	-	-	-	-
合 計	4,230	61	346	19	89	99	4,844	-	-	-1	- 33	- 4	- 2

福利部
品基金
彙計表
109年度

單位：人

(-) 數		本 年 度 最 高 可 進 用 員 額 數								說 明
		兼任 人員	專 任 人 員						兼任 人員	
		管理委 員 會委員	職 員	技 工	工 友	駕 駛	聘 用	約 僱	合 計	管理委 員 會委員
約 僱	合 計									
-	-	-	-	-	-	-	1	2	3	-
- 2	- 3	-	202	2	9	-	12	3	228	-
-	- 2	-	329	6	16	1	16	7	375	-
-	-3	-	490	3	24	1	23	-	541	-
-	-1	-	172	2	8	1	2	-	185	-
-	- 1	-	210	2	9	1	2	4	228	-
-	-	-	195	2	4	-	11	-	212	-
-	- 2	-	97	2	9	-	1	1	110	-
- 1	- 1	-	132	4	8	-	3	6	153	-
-	-1	-	126	-	7	-	-	9	142	-
-	-1	-	97	3	15	-	1	5	121	-
- 1	-1	-	112	1	10	-	3	4	130	-
- 1	-4	-	301	6	21	1	-	11	340	-
-	-	-	81	1	5	-	-	3	90	-
-	-	-	86	2	9	1	1	4	103	-
- 1	-5	-	154	3	7	1	2	4	171	-
-	-	-	45	2	6	1	-	1	55	-
-	-	-	152	2	7	-	1	-	162	-
-	-5	-	207	4	17	-	-	6	234	-
-	-6	-	122	3	33	1	-	-	159	-
-	-1	-	178	1	22	-	6	3	210	-
-	-2	-	123	1	17	1	-	-	142	-
-	-2	-	211	1	23	2	1	-	238	-
-	-	-	137	1	10	-	1	-	149	-
-	-5	-	100	2	6	1	-	-	109	-
-	-	-	90	1	5	-	-	1	97	-
- 3	-3	-	81	3	6	2	-	16	108	-
- 9	-49	-	4,230	60	313	15	87	90	4,795	-

衛生
醫療藥
用人費用
中華民國

機 關 別	正式員額薪資	聘僱及兼職 人員薪資	超時工作 報酬	津 貼	獎 金
醫療藥品基金 (母基金)	-	1,428	54	-	180
基隆醫院	138,187	7,857	9,517	-	312,466
臺北醫院	238,877	10,251	17,749	540	474,789
桃園醫院	356,764	15,027	28,438	180	1,322,337
苗栗醫院	134,816	1,346	7,717	-	260,266
豐原醫院	164,206	2,669	8,967	720	413,968
臺中醫院	144,253	6,718	7,617	360	322,110
彰化醫院	78,994	1,066	3,691	-	272,555
南投醫院	101,790	4,451	7,107	-	390,217
嘉義醫院	83,320	3,020	4,927	-	64,412
朴子醫院	81,225	2,520	10,845	-	58,771
新營醫院	80,423	2,817	3,140	-	77,872
臺南醫院	223,668	3,756	13,781	-	296,807
旗山醫院	58,515	1,077	2,697	-	260,924
澎湖醫院	71,298	2,503	5,396	-	54,564
屏東醫院	109,587	2,648	8,415	-	306,135
恒春旅遊醫院	29,701	419	1,136	-	50,996
臺東醫院	103,248	600	6,875	-	79,898
花蓮醫院	150,799	2,065	13,253	1,746	72,282
玉里醫院	92,336	-	4,532	2,556	163,360
桃園療養院	136,407	3,128	7,101	3,752	253,608
八里療養院	97,848	-	5,381	2,640	98,360
草屯療養院	154,197	635	11,569	4,381	239,153
嘉南療養院	98,652	-	4,660	2,419	123,785
樂生療養院	80,106	-	5,595	2,156	158,878
胸腔病院	48,572	375	3,081	1,474	61,548
金門醫院	76,591	6,648	14,042	-	119,858
合計	3,134,380	83,024	217,283	22,924	6,310,099

註：一、獎金內績效獎金依「公立醫療機構人員獎勵金發給要點」編列5,543,525千元；考績獎金依公務人員考績法」編列372,135千元；年終獎金依「軍公教人員年終工作獎金發給注意事項」編列393,082千元；其他獎金依「服務獎章條例暨其施行細則」編列1,357千元。

二、109年度約用契僱人員預算6,940,569千元，包含薪資5,042,048千元、超時工作報酬

福利部
品基金
彙計表
109年度

單位：新臺幣千元

退休及 卹償金	資遣費	福利費	提繳費	合計	兼任人員用 人費用	總計
91	-	218	-	1,971	-	1,971
66,848	-	22,832	63	557,770	-	557,770
125,312	-	41,666	15	909,199	-	909,199
115,947	-	76,006	5	1,914,704	-	1,914,704
40,001	-	19,670	-	463,816	-	463,816
44,904	-	26,295	96	661,825	-	661,825
97,697	-	23,221	84	602,060	-	602,060
37,531	-	13,009	80	406,926	-	406,926
66,845	-	16,378	40	586,828	-	586,828
61,255	-	10,131	26	227,091	-	227,091
38,954	-	10,712	22	203,049	-	203,049
47,300	-	12,651	8	224,211	-	224,211
131,234	-	31,670	5	700,921	-	700,921
23,414	-	12,487	56	359,170	-	359,170
32,639	-	11,726	25	178,151	-	178,151
54,470	-	19,954	3	501,212	-	501,212
15,703	-	4,846	11	102,812	-	102,812
44,888	-	16,062	19	251,590	-	251,590
67,464	-	19,446	17	327,072	-	327,072
38,627	-	15,864	-	317,275	-	317,275
56,143	-	21,758	4	481,901	-	481,901
21,081	-	16,536	17	241,863	-	241,863
60,401	-	23,141	33	493,510	-	493,510
19,769	-	14,707	1	263,993	-	263,993
44,292	-	11,307	30	302,364	-	302,364
70,558	-	7,072	1	192,681	-	192,681
13,122	-	11,143	38	241,442	-	241,442
1,436,490	-	510,508	699	11,715,407	-	11,715,407

426,723千元、保險費629,978千元、獎金505,108千元、退職金297,424千元、其他39,288千元。

三、109年度編列勞務承攬預算909,685千元，包含清潔、保全、伙食、照服員等。

四、本表各科目支出明細，詳各醫院分預算書。

衛生
醫療藥
各項費用
中華民國

前年度決算數	上年度預算數	科 目	本
			合 計
10,906,174	11,235,320	用人費用	11,715,407
2,914,748	3,094,531	正式員額薪資	3,134,380
75,623	88,681	聘僱及兼職人員薪資	83,024
210,770	217,354	超時工作報酬	217,283
21,706	23,212	津 貼	22,924
5,745,394	5,899,132	獎 金	6,310,099
1,459,575	1,408,749	退休及卹償金	1,436,490
		資遣費	
477,666	502,998	福利費	510,508
692	663	提繳費	699
10,103,449	9,642,032	服務費用	10,287,071
508,282	544,735	水電費	539,050
55,098	56,513	郵電費	59,753
22,446	29,154	旅運費	26,533
49,407	45,152	印刷裝訂與廣告費	45,213
530,102	559,781	修理保養與保固費	607,175
3,719	5,199	保險費	5,214
3,591,396	3,336,923	一般服務費	3,503,046
5,336,656	5,058,218	專業服務費	5,494,730
6,343	6,357	公共關係費	6,357
8,706,280	7,835,054	材料及用品費	8,523,344
96,409	121,189	使用材料費	123,956
359,196	344,174	用品消耗	353,746
8,250,675	7,369,691	商品及醫療用品	8,045,642
778,181	822,548	租金與利息	801,842
409	446	地租及水租	446
7,689	7,675	房租	9,521

福利部
品基金
彙計表
109年度

單位:新臺幣千元

年	度	預	算	數	
醫療成本	其他業務成本	管理及總務費用	研究發展及訓練費用	其他業務費用	其他業務外費用
9,649,897	20,640	1,640,281	358,502	46,087	-
2,533,818	20,210	310,240	242,489	27,623	-
64,144		11,979	6,901	-	-
198,659		15,069	2,007	1,548	-
16,796		1,398	2,084	2,646	-
6,132,023	84	85,000	86,454	6,538	-
267,952	209	1,155,640	8,626	4,063	-
		-			-
435,987	137	60,774	9,941	3,669	-
518	-	181	-	-	-
9,110,071	4,991	582,231	336,765	215,287	37,726
471,220	-	22,355	16,766	9,262	19,447
44,850	-	13,031	1,293	337	242
9,772	32	4,724	11,613	392	-
35,839		3,480	5,590	304	-
566,145	-	21,223	1,669	8,417	9,721
4,229		899	-	82	4
2,879,283	5	439,623	43,642	136,318	4,175
5,098,733	4,954	70,539	256,192	60,175	4,137
-	-	6,357	-	-	-
8,429,297	-	17,352	53,452	8,870	14,373
112,998	-	4,489	3,271	2,547	651
300,593	-	12,863	20,245	6,323	13,722
8,015,706	-	-	29,936		-
768,120	-	10,572	22,397	13	740
200	-	246	-	-	-
8,499	-	1,008	14	-	

衛生
醫療藥
各項費用
中華民國

前年度決算數	上年度預算數	科 目	本
			合 計
745,013	786,752	機器租金	762,220
20,473	22,058	交通及運輸設備租金	23,484
4,597	5,617	什項設備租金	6,171
1,623,838	1,746,996	折舊、折耗及攤銷	1,961,574
1,036,874	1,126,466	不動產、廠房及設備折舊	1,355,167
333,850	330,999	其他折舊性資產折舊	325,651
253,114	289,531	攤 銷	280,756
30,000	30,060	稅捐與規費(強制費)	33,074
76	74	土地稅	101
785	373	房屋稅	497
23,999	24,914	消費與行為稅	26,555
5,140	4,699	規 費	5,921
230,645	239,444	會費、捐助、補助、分攤、救助(濟)與交流活動費	236,665
38,848	40,514	會 費	41,362
94,407	99,949	捐助、補助與獎助	106,139
97,390	98,981	補貼(償)、獎勵、慰問與救助(濟)	89,164
58,898	53,244	短絀、賠償與保險給付	58,138
58,891	53,244	各項短絀	58,138
7	-	賠償給付	-
1,136,385	889,639	其 他	893,053
1,136,385	889,639	其他費用	893,053
33,573,850	32,494,337	總 計	34,510,168

福利部
品基金
彙計表
109年度

單位:新臺幣千元

年	度	預		算		數
醫療成本	其他業務成本	管理及總務費用	研究發展及訓練費用	其他業務費用	其他業務外費用	
733,013	-	6,380	22,084	3	740	
22,653	-	831	-	-	-	
3,755	-	2,107	299	10	-	
1,844,408	-	62,270	14,984	37,198	2,714	
1,302,466	-	34,460	13,448	3,950	843	
285,089	-	9,530	168	29,355	1,509	
256,853	-	18,280	1,368	3,893	362	
24,560	-	4,265	15	74	4,160	
14	-	-	-	-	87	
2	-	-	-	-	495	
21,607	-	1,359	-	11	3,578	
2,937	-	2,906	15	63		
45,925	-	102	18,132	67,167	105,339	
34,566	-	2	6,743	51	-	
300	-	-	500	-	105,339	
11,059	-	100	10,889	67,116	-	
58,013	-	-	-	-	125	
58,013	-	-	-	-	125	
-	-	-	-	-	-	
15,238	-	226	884	11,445	865,260	
15,238	-	226	884	11,445	865,260	
29,945,529	25,631	2,317,299	805,131	386,141	1,030,437	

衛生福利部
醫療藥品基金
增購及汰舊換新管理用公務車輛明細表
中華民國109年度

單位:新臺幣千元

項 目	單位	增購部分		汰舊換新部分		合計		說明
		數量	金額	數量	金額	數量	金額	
管理用車		1	1,400	5	7,060	6	8,460	本年度汰舊換新管理用車6輛8,460千元，預計109年6月購置。 1.桃園醫院汰換5人座電動汽車1輛。 2.旗山醫院及恆春旅遊醫院汰換客貨兩用車各1輛，及旗山醫院汰換9人座小客車1輛。 3.玉里醫院汰換大客車1輛。 4.基隆醫院新購9人座小客車1輛。
5人座電動汽車	輛	-	-	1	1,500	1	1,500	
客貨兩用車	輛	-	-	2	1,400	2	1,400	
9人座小客車	輛	1	1,400	1	1,400	2	2,800	
大客車	輛	-	-	1	2,760	1	2,760	

註：一、管理用車輛：

本年度經汰舊換新或增購後，醫療藥品基金現有小客車98輛、小客貨兩用車65輛、大客車22輛。

二、其他車輛：

本年度玉里醫院汰舊換新救護車1輛2,140千元，草屯療養院汰換電動機車1輛70千元，胸腔病院汰舊檢驗X光車 1,000萬元，預計109年10月購置，經汰舊換新或增購後，醫療藥品基金現有救護車28輛、垃圾車1輛、乳攝車4輛、檢驗X光車5輛、大貨車3輛、小貨車2輛、機車15輛。

附 錄

衛生福利部
醫療藥品基金
一般建築及設備計畫之分年性項目明細表
中華民國109年度

單位：新臺幣千元

科目名稱	項目名稱	期間	投資總額	分年預算數			備註
				以前年度 法定預算	本年度	以後年度	
土地改良物			145,100	12,224	-	132,876	
	樂生療養院樂生園區整體發展計畫-整體景觀工程	107.01.-109.12.	74,900	6,480	-	68,420	
	樂生療養院樂生園區整體發展計畫-廣場平台工程	107.01.-111.12.	70,200	5,744	-	64,456	
房屋及建築			3,878,787	442,068	521,740	2,914,979	
	臺北醫院急重症大樓擴建工程	108.01.-113.12.	2,735,507	129,908	-	2,605,599	
	旗山醫院長期照護大樓擴建工程	106.01.-109.12.	82,200	61,700	20,500	-	
	旗山醫院單身宿舍擴建工程	108.01.-109.12.	38,000	10,320	27,680	-	
	恆春旅遊醫院重建醫療大樓工程	107.01.-110.12.	436,991	135,000	143,560	158,431	
	樂生療養院樂生園區整體發展計畫-紀念館、中山堂等修建	108.01.-111.12.	216,089	65,140	-	150,949	
	樂生療養院長照中心新建計畫	108.01.-109.12.	370,000	40,000	330,000	-	
合計			4,023,887	454,292	521,740	3,047,855	

衛生福利部
醫療藥品基金
立法院審議中央政府總預算案附屬單位預算所提決議及附帶決議辦理情形報告表
中華民國 108 年度

決 議 及 附 帶 決 議		辦 理 情 形
項 次	內 容	
	108 年度中央政府總預算案附屬單位預算無附帶決議。	

其 他

衛生福利部
醫療藥品基金
收支餘絀預計機關別明細表
中華民國109年度

單位：新臺幣千元

科目	總計	醫療藥品基金 (母基金)	基隆醫院	臺北醫院
業務收入	34,435,262	-	1,669,921	2,461,528
醫療收入	30,535,040	-	1,525,855	2,208,347
門診醫療收入	17,010,724	-	1,094,380	1,399,221
住院醫療收入	15,371,940	-	515,426	1,061,795
其他醫療收入	2,885,541	-	96,648	85,763
醫療折讓	-4,463,441	-	-160,981	-319,932
醫療優待免費	-269,724	-	-19,618	-18,500
其他業務收入	3,900,222	-	144,066	253,181
其他補助收入	3,618,157	-	140,766	251,021
雜項業務收入	282,065	-	3,300	2,160
業務成本與費用	33,479,731	25,865	1,607,588	2,370,386
醫療成本	29,945,529	-	1,460,230	2,122,412
門診醫療成本	14,614,501	-	914,097	1,156,468
住院醫療成本	12,900,834	-	451,363	880,911
其他醫療成本	2,430,194	-	94,770	85,033
其他業務成本	25,631	-	1,968	1,448
雜項業務成本	25,631	-	1,968	1,448
管理及總務費用	2,317,299	25,865	103,432	192,906
管理費用及總務費用	2,317,299	25,865	103,432	192,906
研究發展及訓練費用	805,131	-	41,958	53,620
研究發展費用	354,475	-	34,099	37,294
訓練費用	450,656	-	7,859	16,326
其他業務費用	386,141	-	-	-
雜項業務費用	386,141	-	-	-
業務賸餘(短絀)	955,531	-25,865	62,333	91,142
業務外收入	1,304,431	12,155	30,042	89,959
財務收入	63,229	12,155	3,440	3,296
利息收入	63,229	12,155	3,440	3,296
其他業務外收入	1,241,202	-	26,602	86,663
租賃收入	34,669	-	6,304	3,840
資產使用及權利金收入	125,568	-	5,865	8,010
違規罰款收入	7,203	-	400	1,500
受贈收入	54,624	-	2,751	4,141
收回呆帳	1,714	-	-	72
雜項收入	1,017,424	-	11,282	69,100
業務外費用	1,030,437	-	15,448	68,070
其他業務外費用	1,030,437	-	15,448	68,070
雜項費用	1,030,437	-	15,448	68,070
業務外賸餘(短絀)	273,994	12,155	14,594	21,889
本期賸餘(短絀)	1,229,525	-13,710	76,927	113,031

衛生福利部
醫療藥品基金
收支餘絀預計機關別明細表
中華民國109年度

單位：新臺幣千元

科 目	桃園醫院	苗栗醫院	豐原醫院	臺中醫院	彰化醫院
業務收入	5,995,458	1,224,261	2,463,020	2,192,172	1,794,881
醫療收入	5,747,864	1,119,095	2,323,513	1,995,520	1,681,150
門診醫療收入	3,387,713	560,835	1,322,748	1,074,914	853,235
住院醫療收入	3,083,757	596,300	1,289,583	833,774	982,207
其他醫療收入	217,212	124,360	110,782	376,323	122,070
醫療折讓	-904,553	-154,000	-369,460	-262,106	-256,962
醫療優待免費	-36,265	-8,400	-30,140	-27,385	-19,400
其他業務收入	247,594	105,166	139,507	196,652	113,731
其他補助收入	241,094	100,757	134,059	194,896	109,731
雜項業務收入	6,500	4,409	5,448	1,756	4,000
業務成本與費用	5,732,197	1,178,708	2,380,273	2,140,091	1,745,166
醫療成本	5,386,963	1,073,821	2,237,616	1,929,455	1,598,946
門診醫療成本	2,857,056	488,605	1,070,497	928,655	729,092
住院醫療成本	2,297,457	467,833	1,074,211	779,722	777,793
其他醫療成本	232,450	117,383	92,908	221,078	92,061
其他業務成本	1,452	1,476	5,080	1,158	1,800
雜項業務成本	1,452	1,476	5,080	1,158	1,800
管理及總務費用	214,005	62,499	61,209	152,465	102,796
管理費用及總務費用	214,005	62,499	61,209	152,465	102,796
研究發展及訓練費用	129,777	40,912	76,368	57,013	41,624
研究發展費用	49,421	12,239	6,174	4,729	20,266
訓練費用	80,356	28,673	70,194	52,284	21,358
其他業務費用	-	-	-	-	-
雜項業務費用	-	-	-	-	-
業務賸餘(短絀)	263,261	45,553	82,747	52,081	49,715
業務外收入	241,502	27,199	59,131	79,977	70,946
財務收入	5,356	1,427	4,866	2,234	3,916
利息收入	5,356	1,427	4,866	2,234	3,916
其他業務外收入	236,146	25,772	54,265	77,743	67,030
租賃收入	8,551	1,303	3,140	409	800
資產使用及權利金收入	19,116	4,005	14,293	14,800	1,900
違規罰款收入	1,419	75	402	300	300
受贈收入	5,500	1,138	5,505	2,025	2,800
收回呆帳	500	15	-	240	30
雜項收入	201,060	19,236	30,925	59,969	61,200
業務外費用	203,945	24,126	53,200	65,435	59,721
其他業務外費用	203,945	24,126	53,200	65,435	59,721
雜項費用	203,945	24,126	53,200	65,435	59,721
業務外賸餘(短絀)	37,557	3,073	5,931	14,542	11,225
本期賸餘(短絀)	300,818	48,626	88,678	66,623	60,940

衛生福利部
醫療藥品基金
收支餘絀預計機關別明細表
中華民國109年度

單位：新臺幣千元

科 目	南投醫院	嘉義醫院	朴子醫院	新營醫院	臺南醫院
業務收入	1,742,359	786,629	524,307	575,896	1,998,354
醫療收入	1,606,153	633,253	416,500	465,161	1,749,000
門診醫療收入	1,079,235	326,435	235,000	265,561	957,500
住院醫療收入	806,441	304,119	146,000	209,920	922,000
其他醫療收入	56,594	108,079	91,000	52,137	133,000
醫療折讓	-324,269	-97,736	-52,000	-56,119	-244,300
醫療優待免費	-11,848	-7,644	-3,500	-6,338	-19,200
其他業務收入	136,206	153,376	107,807	110,735	249,354
其他補助收入	135,406	152,776	107,307	110,586	246,354
雜項業務收入	800	600	500	149	3,000
業務成本與費用	1,674,099	789,519	526,156	570,788	1,964,803
醫療成本	1,561,945	688,742	452,972	486,680	1,719,861
門診醫療成本	810,965	323,165	234,909	244,117	804,223
住院醫療成本	726,292	283,792	122,895	194,320	802,004
其他醫療成本	24,688	81,785	95,168	48,243	113,634
其他業務成本	640	480	400	100	1,500
雜項業務成本	640	480	400	100	1,500
管理及總務費用	74,072	79,946	67,982	68,766	201,651
管理費用及總務費用	74,072	79,946	67,982	68,766	201,651
研究發展及訓練費用	37,442	20,351	4,802	15,193	41,791
研究發展費用	36,105	7,482	24	13,684	8,470
訓練費用	1,337	12,869	4,778	1,509	33,321
其他業務費用	-	-	-	49	-
雜項業務費用	-	-	-	49	-
業務賸餘(短絀)	68,260	-2,890	-1,849	5,108	33,551
業務外收入	106,184	14,438	16,409	21,261	48,380
財務收入	1,200	2,400	684	672	2,700
利息收入	1,200	2,400	684	672	2,700
其他業務外收入	104,984	12,038	15,725	20,589	45,680
租賃收入	2,000	-	185	-	900
資產使用及權利金收入	2,300	1,900	2,400	1,375	18,750
違規罰款收入	350	796	140	-	300
受贈收入	974	250	1,900	1,214	1,730
收回呆帳	-	-	-	-	-
雜項收入	99,360	9,092	11,100	18,000	24,000
業務外費用	80,142	7,683	12,540	16,566	37,639
其他業務外費用	80,142	7,683	12,540	16,566	37,639
雜項費用	80,142	7,683	12,540	16,566	37,639
業務外賸餘(短絀)	26,042	6,755	3,869	4,695	10,741
本期賸餘(短絀)	94,302	3,865	2,020	9,803	44,292

衛生福利部
醫療藥品基金
收支餘絀預計機關別明細表
中華民國109年度

單位：新臺幣千元

科 目	旗山醫院	澎湖醫院	屏東醫院	恆春旅遊醫院	臺東醫院
業務收入	1,314,262	563,883	1,732,589	290,974	651,075
醫療收入	1,237,569	454,827	1,589,652	240,549	464,165
門診醫療收入	723,558	296,965	883,124	211,418	266,328
住院醫療收入	590,922	188,034	785,362	59,175	173,760
其他醫療收入	79,106	40,290	162,997	3,127	79,170
醫療折讓	-142,975	-67,900	-225,246	-31,271	-51,926
醫療優待免費	-13,042	-2,562	-16,585	-1,900	-3,167
其他業務收入	76,693	109,056	142,937	50,425	186,910
其他補助收入	74,777	107,756	139,729	50,093	185,515
雜項業務收入	1,916	1,300	3,208	332	1,395
業務成本與費用	1,264,457	563,070	1,673,595	281,945	647,814
醫療成本	1,174,330	518,882	1,545,777	258,118	552,460
門診醫療成本	644,735	293,899	780,091	191,859	281,180
住院醫療成本	458,749	188,438	621,609	63,481	190,315
其他醫療成本	70,846	36,545	144,077	2,778	80,965
其他業務成本	20	850	1,141	32	1,395
雜項業務成本	20	850	1,141	32	1,395
管理及總務費用	58,334	41,892	89,820	20,889	82,299
管理費用及總務費用	58,334	41,892	89,820	20,889	82,299
研究發展及訓練費用	31,773	1,446	36,857	2,906	11,660
研究發展費用	15,843	1,247	25,630	2,557	5,745
訓練費用	15,930	199	11,227	349	5,915
其他業務費用	-	-	-	-	-
雜項業務費用	-	-	-	-	-
業務賸餘(短絀)	49,805	813	58,994	9,029	3,261
業務外收入	35,918	28,844	38,678	8,991	16,288
財務收入	438	1,054	1,316	669	1,339
利息收入	438	1,054	1,316	669	1,339
其他業務外收入	35,480	27,790	37,362	8,322	14,949
租賃收入	450	0	2,232	754	-
資產使用及權利金收入	2,184	1,085	2,164	927	2,743
違規罰款收入	-	100	-	-	73
受贈收入	4,556	1,125	3,257	641	2,971
收回呆帳	-	-	-	-	457
雜項收入	28,290	25,480	29,709	6,000	8,705
業務外費用	30,741	25,261	31,041	5,589	13,393
其他業務外費用	30,741	25,261	31,041	5,589	13,393
雜項費用	30,741	25,261	31,041	5,589	13,393
業務外賸餘(短絀)	5,177	3,583	7,637	3,402	2,895
本期賸餘(短絀)	54,982	4,396	66,631	12,431	6,156

衛生福利部
醫療藥品基金
收支餘絀預計機關別明細表
中華民國109年度

單位：新臺幣千元

科 目	花蓮醫院	玉里醫院	桃園療養院	八里療養院	草屯療養院
業務收入	684,412	870,618	945,440	497,781	951,548
醫療收入	502,796	597,596	823,297	409,622	781,022
門診醫療收入	260,925	137,180	298,952	56,896	156,560
住院醫療收入	224,271	256,177	545,119	291,200	558,120
其他醫療收入	83,000	258,421	109,821	113,844	199,921
醫療折讓	-63,000	-51,652	-128,775	-51,936	-131,223
醫療優待免費	-2,400	-2,530	-1,820	-382	-2,356
其他業務收入	181,616	273,022	122,143	88,159	170,526
其他補助收入	180,616	94,270	121,640	87,789	137,153
雜項業務收入	1,000	178,752	503	370	33,373
業務成本與費用	691,556	863,196	898,714	483,903	909,044
醫療成本	586,789	526,186	801,419	430,345	758,704
門診醫療成本	263,428	102,340	240,506	36,257	131,226
住院醫療成本	235,221	210,329	456,026	346,286	455,097
其他醫療成本	88,140	213,517	104,887	47,802	172,381
其他業務成本	1,000	126	368	5	735
雜項業務成本	1,000	126	368	5	735
管理及總務費用	98,113	59,921	74,499	43,520	80,404
管理費用及總務費用	98,113	59,921	74,499	43,520	80,404
研究發展及訓練費用	5,654	17,819	22,428	10,033	31,305
研究發展費用	2,513	15,837	7,968	7,098	8,069
訓練費用	3,141	1,982	14,460	2,935	23,236
其他業務費用	-	259,144	-	-	37,896
雜項業務費用	-	259,144	-	-	37,896
業務賸餘(短絀)	-7,144	7,422	46,726	13,878	42,504
業務外收入	36,133	43,138	85,728	17,515	62,794
財務收入	1,544	989	2,311	650	2,350
利息收入	1,544	989	2,311	650	2,350
其他業務外收入	34,589	42,149	83,417	16,865	60,444
租賃收入	-	-	2,445	-	-
資產使用及權利金收入	7,540	2,784	3,180	620	1,344
違規罰款收入	20	146	120	-	-
受贈收入	4,052	2,850	480	695	800
收回呆帳	-	-	400	-	-
雜項收入	22,977	36,369	76,792	15,550	58,300
業務外費用	22,084	27,468	68,587	16,337	56,329
其他業務外費用	22,084	27,468	68,587	16,337	56,329
雜項費用	22,084	27,468	68,587	16,337	56,329
業務外賸餘(短絀)	14,049	15,670	17,141	1,178	6,465
本期賸餘(短絀)	6,905	23,092	63,867	15,056	48,969

衛生福利部
醫療藥品基金
收支餘絀預計機關別明細表
中華民國109年度

單位：新臺幣千元

科 目	嘉南療養院	樂生療養院	胸腔病院	金門醫院
業務收入	554,934	799,428	315,386	834,146
醫療收入	485,124	625,533	191,411	660,466
門診醫療收入	143,227	404,805	108,436	505,573
住院醫療收入	340,417	301,464	76,059	230,538
其他醫療收入	83,266	40,459	37,174	20,977
醫療折讓	-79,376	-112,010	-28,215	-95,518
醫療優待免費	-2,410	-9,185	-2,043	-1,104
其他業務收入	69,810	173,895	123,975	173,680
其他補助收入	69,249	148,801	123,188	172,828
雜項業務收入	561	25,094	787	852
業務成本與費用	539,778	765,670	304,624	886,726
醫療成本	472,950	575,785	193,061	831,080
門診醫療成本	123,094	310,632	92,509	560,896
住院醫療成本	286,054	232,540	71,040	227,056
其他醫療成本	63,802	32,613	29,512	43,128
其他業務成本	130	761	613	953
雜項業務成本	130	761	613	953
管理及總務費用	45,158	81,494	96,546	36,816
管理費用及總務費用	45,158	81,494	96,546	36,816
研究發展及訓練費用	21,540	20,733	12,249	17,877
研究發展費用	12,503	11,129	2,250	6,099
訓練費用	9,037	9,604	9,999	11,778
其他業務費用	-	86,897	2,155	-
雜項業務費用	-	86,897	2,155	-
業務賸餘(短絀)	15,156	33,758	10,762	-52,580
業務外收入	29,204	31,494	9,639	42,484
財務收入	1,509	2,554	1,432	728
利息收入	1,509	2,554	1,432	728
其他業務外收入	27,695	28,940	8,207	41,756
租賃收入	286	1,060	10	-
資產使用及權利金收入	2,017	1,608	748	1,910
違規罰款收入	408	-	20	334
受贈收入	864	1,000	359	1,046
收回呆帳	-	-	-	-
雜項收入	24,120	25,272	7,070	38,466
業務外費用	23,260	23,422	6,586	35,824
其他業務外費用	23,260	23,422	6,586	35,824
雜項費用	23,260	23,422	6,586	35,824
業務外賸餘(短絀)	5,944	8,072	3,053	6,660
本期賸餘(短絀)	21,100	41,830	13,815	-45,920

衛生福利部
醫療藥品基金
餘絀撥補預計機關別明細表
中華民國109年度

單位:新臺幣千元

項 目	總 計	醫療藥品基金(母基金)	基隆醫院	臺北醫院	桃園醫院
賸餘之部	3,765,046	132,248	108,785	281,180	430,609
本期賸餘	1,289,155	-	76,927	113,031	300,818
前期未分配賸餘	2,475,891	132,248	31,858	168,149	129,791
分配之部	1,057,991	13,710	104,482	-	233,635
填補累積短絀	17,575	13,710	-	-	-
提存公積	1,040,416	-	104,482	-	233,635
解繳公庫淨額	-	-	-	-	-
未分配賸餘	2,707,055	118,538	4,303	281,180	196,974
短絀之部	75,726	13,710	-	-	-
本期短絀	59,630	13,710	-	-	-
前期待填補之短絀	16,096	-	-	-	-
填補之部	75,726	13,710	-	-	-
撥用賸餘	17,575	13,710	-	-	-
撥用公積	58,151	-	-	-	-
待填補之短絀	-	-	-	-	-

項 目	苗栗醫院	豐原醫院	臺中醫院	彰化醫院	南投醫院
賸餘之部	99,053	193,312	206,882	118,115	274,925
本期賸餘	48,626	88,678	66,623	60,940	94,302
前期未分配賸餘	50,427	104,634	140,259	57,175	180,623
分配之部	56,906	64,324	47,028	62,707	139,765
填補累積短絀	-	-	-	-	-
提存公積	56,906	64,324	47,028	62,707	139,765
解繳公庫淨額	-	-	-	-	-
未分配賸餘	42,147	128,988	159,854	55,408	135,160
短絀之部	-	-	-	-	-
本期短絀	-	-	-	-	-
前期待填補之短絀	-	-	-	-	-
填補之部	-	-	-	-	-
撥用賸餘	-	-	-	-	-
撥用公積	-	-	-	-	-
待填補之短絀	-	-	-	-	-

項 目	嘉義醫院	朴子醫院	新營醫院	臺南醫院	旗山醫院
賸餘之部	3,865	61,186	17,696	70,864	128,117
本期賸餘	3,865	2,020	9,803	44,292	54,982
前期未分配賸餘	-	59,166	7,893	26,572	73,135
分配之部	3,865	11,680	-	55,236	78,779
填補累積短絀	3,865	-	-	-	-
提存公積	-	11,680	-	55,236	78,779
解繳公庫淨額	-	-	-	-	-
未分配賸餘	-	49,506	17,696	15,628	49,338
短絀之部	11,836	-	-	-	-
本期短絀	-	-	-	-	-
前期待填補之短絀	11,836	-	-	-	-
填補之部	11,836	-	-	-	-
撥用賸餘	3,865	-	-	-	-
撥用公積	7,971	-	-	-	-
待填補之短絀	-	-	-	-	-

衛生福利部
醫療藥品基金
餘絀撥補預計機關別明細表
中華民國109年度

單位:新臺幣千元

項 目	澎湖醫院	屏東醫院	恆春旅遊醫院	臺東醫院	花蓮醫院
賸餘之部	11,217	303,572	52,584	17,477	27,285
本期賸餘	4,396	66,631	12,431	6,156	6,905
前期未分配賸餘	6,821	236,941	40,153	11,321	20,380
分配之部	-	49,964	3,082	-	22,465
填補累積短絀	-	-	-	-	-
提存公積	-	49,964	3,082	-	22,465
解繳公庫淨額	-	-	-	-	-
未分配賸餘	11,217	253,608	49,502	17,477	4,820
短絀之部	-	-	-	-	-
本期短絀	-	-	-	-	-
前期待填補之短絀	-	-	-	-	-
填補之部	-	-	-	-	-
撥用賸餘	-	-	-	-	-
撥用公積	-	-	-	-	-
待填補之短絀	-	-	-	-	-
項 目	玉里醫院	桃園療養院	八里療養院	草屯療養院	嘉南療養院
賸餘之部	23,092	656,778	60,669	125,295	145,543
本期賸餘	23,092	63,867	15,056	48,969	21,100
前期未分配賸餘	-	592,911	45,613	76,326	124,443
分配之部	-	11,344	6,963	9,239	10,090
填補累積短絀	-	-	-	-	-
提存公積	-	11,344	6,963	9,239	10,090
解繳公庫淨額	-	-	-	-	-
未分配賸餘	23,092	645,434	53,706	116,056	135,453
短絀之部	-	-	-	-	-
本期短絀	-	-	-	-	-
前期待填補之短絀	-	-	-	-	-
填補之部	-	-	-	-	-
撥用賸餘	-	-	-	-	-
撥用公積	-	-	-	-	-
待填補之短絀	-	-	-	-	-
項 目	樂生療養院	胸腔病院	金門醫院		
賸餘之部	119,810	94,887	-		
本期賸餘	41,830	13,815	-		
前期未分配賸餘	77,980	81,072	-		
分配之部	52,189	20,538	-		
填補累積短絀	-	-	-		
提存公積	52,189	20,538	-		
解繳公庫淨額	-	-	-		
未分配賸餘	67,621	74,349	-		
短絀之部	-	-	50,180		
本期短絀	-	-	45,920		
前期待填補之短絀	-	-	4,260		
填補之部	-	-	50,180		
撥用賸餘	-	-	-		
撥用公積	-	-	50,180		
待填補之短絀	-	-	-		

衛生福利部
醫療藥品基金
現金流量預計機關別明細表
中華民國109年度

單位:新臺幣千元

科 目	總 計	醫療藥品基金(母基金)	基隆醫院	臺北醫院
業務活動之現金流量				
本期賸餘(短絀)	1,229,525	-13,710	76,927	113,031
利息股利之調整	-63,229	-12,155	-3,440	-3,296
未計利息股利之本期賸餘(短絀)	1,166,296	-25,865	73,487	109,735
調整非現金項目	2,001,748	68,859	45,872	94,066
未計利息股利之現金流入(流出)	3,168,044	42,994	119,359	203,801
收取利息	64,751	12,153	3,440	3,296
業務活動之淨現金流入(流出)	3,232,795	55,147	122,799	207,097
投資活動之現金流量				
減少流動金融資產及短期貸墊款	-	-	-	-
減少長期投資、應收款、貸墊款及準備金	-	-	-	-
減少流動金融資產及短期貸墊款	-	-	-	-
減少無形資產及其他資產	31,333	-	-	31,009
增加流動金融資產及短期貸墊款	-	-	-	-
增加長期投資、應收款、貸墊款及準備金	-	-	-	-
增加不動產、廠房及設備及礦產資源	-1,854,380	-	-223,482	-100,305
增加無形資產及其他資產	-341,574	-3,350	-1,738	-23,316
投資活動之淨現金流入(流出)	-2,164,621	-3,350	-225,220	-92,612
籌資活動之現金流量				
增加短期債務、流動金融負債及其他負債	20,380	-	-	-
增加基金、公積及填補短絀	592,560	-	119,000	-
減少短期債務、流動金融負債及其他負債	-16,676	-	-	-189
賸餘分配款	-	-	-	-
其他融資活動之現金流出	-	-	-	-
籌資活動之淨現金流入(流出)	596,264	-	119,000	-189
現金及約當現金之淨增(淨減)	1,664,438	51,797	16,579	114,296
期初現金及約當現金	17,105,847	461,808	1,299,180	1,447,662
期末現金及約當現金	18,770,285	513,605	1,315,759	1,561,958

衛生福利部
醫療藥品基金
現金流量預計機關別明細表
中華民國109年度

單位:新臺幣千元

科 目	桃園醫院	苗栗醫院	豐原醫院	臺中醫院
業務活動之現金流量				
本期賸餘(短絀)	300,818	48,626	88,678	66,623
利息股利之調整	-5,356	-1,427	-4,866	-2,234
未計利息股利之本期賸餘(短絀)	295,462	47,199	83,812	64,389
調整非現金項目	573,079	54,919	183,766	-69,844
未計利息股利之現金流入(流出)	868,541	102,118	267,578	-5,455
收取利息	5,356	1,583	4,866	2,234
業務活動之淨現金流入(流出)	873,897	103,701	272,444	-3,221
投資活動之現金流量				
減少流動金融資產及短期貸墊款	-	-	-	-
減少長期投資、應收款、貸墊款及準備金	-	-	-	-
減少流動金融資產及短期貸墊款	-	-	-	-
減少無形資產及其他資產	-	-	-	-
增加流動金融資產及短期貸墊款	-	-	-	-
增加長期投資、應收款、貸墊款及準備金	-	-	-	-
增加不動產、廠房及設備及礦產資源	-233,635	-56,906	-64,324	-47,028
增加無形資產及其他資產	-6,403	-586	-36,296	-11,281
投資活動之淨現金流入(流出)	-240,038	-57,492	-100,620	-58,309
籌資活動之現金流量				
增加短期債務、流動金融負債及其他負債	-	-	-	-
增加基金、公積及填補短絀	-	-	-	-
減少短期債務、流動金融負債及其他負債	-	-201	-981	-
賸餘分配款	-	-	-	-
其他融資活動之現金流出	-	-	-	-
籌資活動之淨現金流入(流出)	-	-201	-981	-
現金及約當現金之淨增(淨減)	633,859	46,008	170,843	-61,530
期初現金及約當現金	1,906,222	542,815	1,336,419	238,686
期末現金及約當現金	2,540,081	588,823	1,507,262	177,156

衛生福利部
醫療藥品基金
現金流量預計機關別明細表
中華民國109年度

單位:新臺幣千元

科 目	彰化醫院	南投醫院	嘉義醫院	朴子醫院
業務活動之現金流量				
本期賸餘(短絀)	60,940	94,302	3,865	2,020
利息股利之調整	-3,916	-1,200	-2,400	-684
未計利息股利之本期賸餘(短絀)	57,024	93,102	1,465	1,336
調整非現金項目	143,744	122,557	69,543	29,221
未計利息股利之現金流入(流出)	200,768	215,659	71,008	30,557
收取利息	3,916	1,184	2,390	684
業務活動之淨現金流入(流出)	204,684	216,843	73,398	31,241
投資活動之現金流量				
減少流動金融資產及短期貸墊款	-	-	-	-
減少長期投資、應收款、貸墊款及準備金	-	-	-	-
減少流動金融資產及短期貸墊款	-	-	-	-
減少無形資產及其他資產	-	-	-	-
增加流動金融資產及短期貸墊款	-	-	-	-
增加長期投資、應收款、貸墊款及準備金	-	-	-	-
增加不動產、廠房及設備及礦產資源	-62,707	-139,765	-15,763	-11,680
增加無形資產及其他資產	-40,864	-3,929	-1,331	-13,490
投資活動之淨現金流入(流出)	-103,571	-143,694	-17,094	-25,170
籌資活動之現金流量				
增加短期債務、流動金融負債及其他負債	-	-	399	-
增加基金、公積及填補短絀	-	-	-	-
減少短期債務、流動金融負債及其他負債	-	-13,123	-	-
賸餘分配款	-	-	-	-
其他融資活動之現金流出	-	-	-	-
籌資活動之淨現金流入(流出)	-	-13,123	399	-
現金及約當現金之淨增(淨減)	101,113	60,026	56,703	6,071
期初現金及約當現金	671,694	1,235,216	504,483	266,206
期末現金及約當現金	772,807	1,295,242	561,186	272,277

衛生福利部
醫療藥品基金
現金流量預計機關別明細表
中華民國109年度

單位:新臺幣千元

科 目	新營醫院	臺南醫院	旗山醫院	澎湖醫院
業務活動之現金流量				
本期賸餘(短絀)	9,803	44,292	54,982	4,396
利息股利之調整	-672	-2,700	-438	-1,054
未計利息股利之本期賸餘(短絀)	9,131	41,592	54,544	3,342
調整非現金項目	73,244	142,275	22,609	29,547
未計利息股利之現金流入(流出)	82,375	183,867	77,153	32,889
收取利息	667	4,121	438	1,126
業務活動之淨現金流入(流出)	83,042	187,988	77,591	34,015
投資活動之現金流量				
減少流動金融資產及短期貸墊款	-	-	-	-
減少長期投資、應收款、貸墊款及準備金	-	-	-	-
減少流動金融資產及短期貸墊款	-	-	-	-
減少無形資產及其他資產	-	-	306	-
增加流動金融資產及短期貸墊款	-	-	-	-
增加長期投資、應收款、貸墊款及準備金	-	-	-	-
增加不動產、廠房及設備及礦產資源	-21,173	-55,236	-78,779	-12,955
增加無形資產及其他資產	-241	-2,954	-82,658	-1,358
投資活動之淨現金流入(流出)	-21,414	-58,190	-161,131	-14,313
籌資活動之現金流量				
增加短期債務、流動金融負債及其他負債	500	-	-	515
增加基金、公積及填補短絀	-	-	-	-
減少短期債務、流動金融負債及其他負債	-	-1,000	-541	-
賸餘分配款	-	-	-	-
其他融資活動之現金流出	-	-	-	-
籌資活動之淨現金流入(流出)	500	-1,000	-541	515
現金及約當現金之淨增(淨減)	62,128	128,798	-84,081	20,217
期初現金及約當現金	562,830	895,760	393,400	274,422
期末現金及約當現金	624,958	1,024,558	309,319	294,639

衛生福利部
醫療藥品基金
現金流量預計機關別明細表
中華民國109年度

單位:新臺幣千元

科 目	屏東醫院	恆春旅遊醫院	臺東醫院	花蓮醫院
業務活動之現金流量				
本期賸餘(短絀)	66,631	12,431	6,156	6,905
利息股利之調整	-1,316	-669	-1,339	-1,544
未計利息股利之本期賸餘(短絀)	65,315	11,762	4,817	5,361
調整非現金項目	67,553	22,752	-4,155	42,055
未計利息股利之現金流入(流出)	132,868	34,514	662	47,416
收取利息	1,321	669	1,339	1,544
業務活動之淨現金流入(流出)	134,189	35,183	2,001	48,960
投資活動之現金流量				
減少流動金融資產及短期貸墊款	-	-	-	-
減少長期投資、應收款、貸墊款及準備金	-	-	-	-
減少流動金融資產及短期貸墊款	-	-	-	-
減少無形資產及其他資產	-	-	-	-
增加流動金融資產及短期貸墊款	-	-	-	-
增加長期投資、應收款、貸墊款及準備金	-	-	-	-
增加不動產、廠房及設備及礦產資源	-49,964	-146,642	-17,815	-22,465
增加無形資產及其他資產	-28,922	-466	-13,267	-2,432
投資活動之淨現金流入(流出)	-78,886	-147,108	-31,082	-24,897
籌資活動之現金流量				
增加短期債務、流動金融負債及其他負債	15,532	338	-	-
增加基金、公積及填補短絀	-	143,560	-	-
減少短期債務、流動金融負債及其他負債	-	-	-	-
賸餘分配款	-	-	-	-
其他融資活動之現金流出	-	-	-	-
籌資活動之淨現金流入(流出)	15,532	143,898	-	-
現金及約當現金之淨增(淨減)	70,835	31,973	-29,081	24,063
期初現金及約當現金	343,930	218,611	638,981	413,555
期末現金及約當現金	414,765	250,584	609,900	437,618

衛生福利部
醫療藥品基金
現金流量預計機關別明細表
中華民國109年度

單位:新臺幣千元

科 目	玉里醫院	桃園療養院	八里療養院	草屯療養院
業務活動之現金流量				
本期賸餘(短絀)	23,092	63,867	15,056	48,969
利息股利之調整	-989	-2,311	-650	-2,350
未計利息股利之本期賸餘(短絀)	22,103	61,556	14,406	46,619
調整非現金項目	61,991	49,124	-25,325	44,503
未計利息股利之現金流入(流出)	84,094	110,680	-10,919	91,122
收取利息	989	2,311	550	2,350
業務活動之淨現金流入(流出)	85,083	112,991	-10,369	93,472
投資活動之現金流量				
減少流動金融資產及短期貸墊款	-	-	-	-
減少長期投資、應收款、貸墊款及準備金	-	-	-	-
減少流動金融資產及短期貸墊款	-	-	-	-
減少無形資產及其他資產	-	-	-	-
增加流動金融資產及短期貸墊款	-	-	-	-
增加長期投資、應收款、貸墊款及準備金	-	-	-	-
增加不動產、廠房及設備及礦產資源	-33,188	-11,344	-6,963	-9,239
增加無形資產及其他資產	-32,930	-1,155	-188	-316
投資活動之淨現金流入(流出)	-66,118	-12,499	-7,151	-9,555
籌資活動之現金流量				
增加短期債務、流動金融負債及其他負債	-	100	-	-
增加基金、公積及填補短絀	-	-	-	-
減少短期債務、流動金融負債及其他負債	-	-	-	-
賸餘分配款	-	-	-	-
其他融資活動之現金流出	-	-	-	-
籌資活動之淨現金流入(流出)	-	100	-	-
現金及約當現金之淨增(淨減)	18,965	100,592	-17,520	83,917
期初現金及約當現金	378,362	1,102,696	235,902	288,070
期末現金及約當現金	397,327	1,203,288	218,382	371,987

衛生福利部
醫療藥品基金
現金流量預計機關別明細表
中華民國109年度

單位:新臺幣千元

科 目	嘉南療養院	樂生療養院	胸腔病院	金門醫院
業務活動之現金流量				
本期賸餘(短絀)	21,100	41,830	13,815	-45,920
利息股利之調整	-1,509	-2,554	-1,432	-728
未計利息股利之本期賸餘(短絀)	19,591	39,276	12,383	-46,648
調整非現金項目	-40,653	32,265	23,680	144,501
未計利息股利之現金流入(流出)	-21,062	71,541	36,063	97,853
收取利息	1,504	2,554	1,438	728
業務活動之淨現金流入(流出)	-19,558	74,095	37,501	98,581
投資活動之現金流量				
減少流動金融資產及短期貸墊款	-	-	-	-
減少長期投資、應收款、貸墊款及準備金	-	-	-	-
減少流動金融資產及短期貸墊款	-	-	-	-
減少無形資產及其他資產	-	-	18	-
增加流動金融資產及短期貸墊款	-	-	-	-
增加長期投資、應收款、貸墊款及準備金	-	-	-	-
增加不動產、廠房及設備及礦產資源	-10,090	-382,189	-20,538	-20,205
增加無形資產及其他資產	-3,057	-1,476	-4,526	-23,044
投資活動之淨現金流入(流出)	-13,147	-383,665	-25,046	-43,249
籌資活動之現金流量				
增加短期債務、流動金融負債及其他負債	-	-	2,396	600
增加基金、公積及填補短絀	-	330,000	-	-
減少短期債務、流動金融負債及其他負債	-641	-	-	-
賸餘分配款	-	-	-	-
其他融資活動之現金流出	-	-	-	-
籌資活動之淨現金流入(流出)	-641	330,000	2,396	600
現金及約當現金之淨增(淨減)	-33,346	20,430	14,851	55,932
期初現金及約當現金	431,337	706,024	70,049	241,527
期末現金及約當現金	397,991	726,454	84,900	297,459

衛生福利部
醫療藥品基金
預計平衡表機關別明細表
中華民國109年12月31日

單位：新臺幣千元

科 目	總 計	醫療藥品基金(母基金)	基隆醫院	臺北醫院	桃園醫院
資 產	68,660,411	5,875,250	3,370,433	4,176,486	7,539,050
流動資產	33,639,504	5,870,573	2,071,244	2,407,777	3,672,560
現金	18,770,285	513,605	1,315,759	1,561,958	2,540,081
流動金融資產	10,226,583	4,800,000	550,000	350,000	608,000
應收款項	3,882,910	556,968	162,250	457,029	347,364
存貨	445,187	-	19,783	38,790	127,794
預付款項	314,539	-	23,452	-	49,321
投資、長期應收款、貸墊款及準備金	2,010,227	-	12,643	6,937	35,977
非流動金融資產	1,865,600	-	-	-	-
準備金	144,627	-	12,643	6,937	35,977
不動產、廠房及設備	15,305,299	640	987,024	956,979	1,516,918
土地	3,752,407	-	415,422	210,467	251,846
土地及改良物	59,976	-	3,983	31	-
房屋及建築	7,473,178	-	209,639	357,632	482,204
機械及設備	3,467,440	640	216,380	358,670	752,379
交通及運輸設備	144,212	-	8,342	7,960	14,284
什項設備	308,080	-	33,373	22,219	16,205
租賃權益改良	100,006	-	99,885	-	-
無形資產	107,293	4,037	6,621	21,545	11,141
無形資產	107,293	4,037	6,621	21,545	11,141
其他資產	17,598,088	-	292,901	783,248	2,302,454
遞延資產	1,380,807	-	-	20,309	135,075
什項資產	12,109,294	-	223,830	398,285	1,360,546
待整理資產	1,805	-	19	-	-
內部往來	4,106,182	-	69,052	364,654	806,833
資產總額	68,660,411	5,875,250	3,370,433	4,176,486	7,539,050
負 債	25,016,396	5,247,825	650,439	913,852	2,565,141
流動負債	8,106,801	1,164,234	367,497	404,015	1,019,426
應付款項	8,093,224	1,164,234	367,146	404,000	1,015,317
預收款項	13,577	-	351	15	4,109
其他負債	16,909,595	4,083,591	282,942	509,837	1,545,715
遞延負債	54,161	-	1,973	3,727	6,963
什項負債	12,749,252	8,471	280,969	506,110	1,538,752
內部往來	4,106,182	4,075,120	-	-	-
淨 值	43,644,015	627,425	2,719,994	3,262,634	4,973,909
基金	17,551,774	495,174	1,071,918	1,338,242	1,874,085
基金	17,551,774	495,174	1,071,918	1,338,242	1,874,085
公積	20,051,487	13,713	1,240,962	1,429,672	2,817,416
資本公積	11,685,802	12,257	525,428	667,758	1,124,714
特別公積	8,365,685	1,456	715,534	761,914	1,692,702
累積餘絀	2,707,055	118,538	4,303	281,180	196,974
累積賸餘	2,707,055	118,538	4,303	281,180	196,974
淨值其他項目	3,333,699	-	402,811	213,540	85,434
累積其他綜合餘絀	3,333,699	-	402,811	213,540	85,434
負債及淨值總額	68,660,411	5,875,250	3,370,433	4,176,486	7,539,050

衛生福利部
醫療藥品基金
預計平衡表機關別明細表
中華民國109年12月31日

單位：新臺幣千元

科 目	苗栗醫院	豐原醫院	臺中醫院	彰化醫院	南投醫院
資 產	2,410,097	3,449,107	3,706,423	2,859,591	2,884,230
流動資產	712,469	1,941,117	1,027,072	1,430,632	1,578,937
現金	588,823	1,507,262	177,156	772,807	1,295,242
流動金融資產	0	256,300	400,000	600,000	214,583
應收款項	106,240	159,555	410,464	28,770	42,712
存貨	11,863	18,000	18,997	27,768	25,000
預付款項	5,543	-	20,455	1,287	1,400
投資、長期應收款、貸墊款及準備金	800,000	528,025	203,262	4,485	-
非流動金融資產	800,000	510,000	200,000	-	-
準備金	-	18,025	3,262	4,485	-
不動產、廠房及設備	471,354	485,419	1,474,683	538,985	310,260
土地	172,068	-	334,138	-	94,746
土地及改良物	-	66	-	-	1,093
房屋及建築	123,951	232,322	996,416	339,603	36,668
機械及設備	163,441	247,379	136,598	187,313	158,854
交通及運輸設備	3,784	2,679	347	8,952	318
什項設備	8,110	2,973	7,184	3,117	18,581
租賃權益改良	-	-	-	-	-
無形資產	4,963	3,795	414	2,103	3,442
無形資產	4,963	3,795	414	2,103	3,442
其他資產	421,311	490,751	1,000,992	883,386	991,591
遞延資產	20,856	96,532	64,269	111,723	419
什項資產	400,455	351,718	581,883	618,722	771,143
待整理資產	-	-	-	-	-
內部往來	-	42,501	354,840	152,941	220,029
資產總額	2,410,097	3,449,107	3,706,423	2,859,591	2,884,230
負 債	637,247	735,108	1,198,305	1,015,501	1,273,867
流動負債	259,190	329,315	562,104	351,873	515,234
應付款項	258,183	329,000	562,038	349,234	515,023
預收款項	1,007	315	66	2,639	211
其他負債	378,057	405,793	636,201	663,628	758,633
遞延負債	373	2,391	557	897	3,193
什項負債	377,684	403,402	635,644	662,731	755,440
內部往來	-	-	-	-	-
淨 值	1,772,850	2,713,999	2,508,118	1,844,090	1,610,363
基金	460,971	1,336,575	864,219	735,901	333,228
基金	460,971	1,336,575	864,219	735,901	333,228
公積	1,101,577	1,248,436	1,160,646	1,052,781	1,141,975
資本公積	546,802	584,404	698,133	583,648	643,419
特別公積	554,775	664,032	462,513	469,133	498,556
累積餘絀	42,147	128,988	159,854	55,408	135,160
累積賸餘	42,147	128,988	159,854	55,408	135,160
淨值其他項目	168,155	-	323,399	-	-
累積其他綜合餘絀	168,155	-	323,399	-	-
負債及淨值總額	2,410,097	3,449,107	3,706,423	2,859,591	2,884,230

衛生福利部
醫療藥品基金
預計平衡表機關別明細表
中華民國109年12月31日

單位：新臺幣千元

科 目	嘉義醫院	朴子醫院	新營醫院	臺南醫院	旗山醫院
資 產	2,116,228	987,606	1,267,442	4,825,311	1,521,256
流動資產	803,914	347,921	717,202	1,259,370	486,089
現金	561,186	272,277	624,958	1,024,558	309,319
流動金融資產	151,900	20,000	60,000	-	-
應收款項	81,283	51,966	19,446	180,593	158,042
存貨	8,343	3,678	4,542	26,367	17,041
預付款項	1,202	-	8,256	27,852	1,687
投資、長期應收款、貸墊款及準備金	8,710	6,634	9,210	356,770	-
非流動金融資產	-	-	-	350,000	-
準備金	8,710	6,634	9,210	6,770	-
不動產、廠房及設備	83,755	62,905	62,343	1,777,271	423,064
土地	-	-	-	1,451,427	61,290
土地及改良物	-	-	-	2,496	48
房屋及建築	227	12,502	513	135,824	214,870
機械及設備	71,028	39,634	53,851	157,536	122,111
交通及運輸設備	3,193	5,485	509	6,925	2,576
什項設備	9,307	5,284	7,470	23,063	22,169
租賃權益改良	-	-	-	-	-
無形資產	3,302	12,380	327	3,999	1,277
無形資產	3,302	12,380	327	3,999	1,277
其他資產	1,216,547	557,766	478,360	1,427,901	610,826
遞延資產	36,313	47,782	24,946	48,082	179,293
什項資產	957,110	321,408	296,930	971,342	383,364
待整理資產	-	-	-	-	-
內部往來	223,124	188,576	156,484	408,477	48,169
資產總額	2,116,228	987,606	1,267,442	4,825,311	1,521,256
負 債	1,162,893	431,245	383,632	1,373,406	557,199
流動負債	150,505	90,550	62,961	364,023	207,468
應付款項	150,504	90,414	62,862	363,561	207,319
預收款項	1	136	99	462	149
其他負債	1,012,388	340,695	320,671	1,009,383	349,731
遞延負債	-	2,308	822	518	130
什項負債	1,012,388	338,387	319,849	1,008,865	349,601
內部往來	-	-	-	-	-
淨 值	953,335	556,361	883,810	3,451,905	964,057
基金	467,427	178,269	494,250	920,288	89,940
基金	467,427	178,269	494,250	920,288	89,940
公積	485,908	328,586	371,864	1,065,410	764,008
資本公積	484,685	307,694	330,008	788,727	338,575
特別公積	1,223	20,892	41,856	276,683	425,433
累積餘絀	-	49,506	17,696	15,628	49,338
累積賸餘	-	49,506	17,696	15,628	49,338
淨值其他項目	-	-	-	1,450,579	60,771
累積其他綜合餘絀	-	-	-	1,450,579	60,771
負債及淨值總額	2,116,228	987,606	1,267,442	4,825,311	1,521,256

衛生福利部
醫療藥品基金
預計平衡表機關別明細表
中華民國109年12月31日

單位：新臺幣千元

科 目	澎湖醫院	屏東醫院	恆春旅遊醫院	臺東醫院	花蓮醫院
資 產	1,062,718	1,790,413	795,922	1,725,409	1,934,603
流動資產	422,491	687,849	332,615	853,546	966,358
現金	294,639	414,765	250,584	609,900	437,618
流動金融資產	80,000	163,000	50,000	70,000	364,900
應收款項	34,250	92,993	23,637	157,962	62,608
存貨	6,022	16,323	6,155	4,459	6,449
預付款項	7,580	768	2,239	11,225	94,783
投資、長期應收款、貸墊款及準備金	1,441	5,076	1,002	1,387	7,481
非流動金融資產	-	-	-	-	-
準備金	1,441	5,076	1,002	1,387	7,481
不動產、廠房及設備	429,276	646,629	366,490	235,259	340,593
土地	136,727	200,251	64,238	66,915	162,152
土地及改良物	1,903	30,000	-	-	703
房屋及建築	207,122	323,710	285,142	69,555	64,307
機械及設備	76,897	79,674	15,235	81,125	88,032
交通及運輸設備	4,539	6,409	277	4,912	13,113
什項設備	2,088	6,585	1,598	12,752	12,286
租賃權益改良	-	-	-	-	-
無形資產	1,442	1,159	128	4,796	3,599
無形資產	1,442	1,159	128	4,796	3,599
其他資產	208,068	449,700	95,687	630,421	616,572
遞延資產	442	131,494	-	45,753	39,635
什項資產	114,091	318,206	58,776	387,282	412,505
待整理資產	-	-	-	1,786	-
內部往來	93,535	-	36,911	195,600	164,432
資產總額	1,062,718	1,790,413	795,922	1,725,409	1,934,603
負 債	202,647	538,702	133,908	577,221	663,384
流動負債	128,008	197,458	79,155	217,929	222,435
應付款項	127,927	197,235	79,155	217,503	221,791
預收款項	81	223	-	426	644
其他負債	74,639	341,244	54,753	359,292	440,949
遞延負債	3,839	7,764	2,387	165	10,635
什項負債	70,800	333,480	52,366	359,127	430,314
內部往來	-	-	-	-	-
淨 值	860,071	1,251,711	662,014	1,148,188	1,271,219
基金	418,091	277,036	335,382	450,442	452,268
基金	418,091	277,036	335,382	450,442	452,268
公積	323,911	522,114	212,940	614,494	653,267
資本公積	311,895	373,928	145,367	501,750	510,346
特別公積	12,016	148,186	67,573	112,744	142,921
累積餘絀	11,217	253,608	49,502	17,477	4,820
累積賸餘	11,217	253,608	49,502	17,477	4,820
淨值其他項目	106,852	198,953	64,190	65,775	160,864
累積其他綜合餘絀	106,852	198,953	64,190	65,775	160,864
負債及淨值總額	1,062,718	1,790,413	795,922	1,725,409	1,934,603

衛生福利部
醫療藥品基金
預計平衡表機關別明細表
中華民國109年12月31日

單位：新臺幣千元

科 目	玉里醫院	桃園療養院	八里療養院	草屯療養院	嘉南療養院
資 產	2,257,338	2,258,625	930,623	1,536,640	968,638
流動資產	828,763	1,448,709	418,937	741,651	596,042
現金	397,327	1,203,288	218,382	371,987	397,991
流動金融資產	370,400	163,000	70,000	250,000	70,000
應收款項	55,509	53,762	128,542	115,338	107,691
存貨	3,512	6,174	2,013	3,960	5,900
預付款項	2,015	22,485	-	366	14,460
投資、長期應收款、貸墊款及準備金	-	8,401	1,480	2,600	644
非流動金融資產	-	-	-	2,600	-
準備金	-	8,401	1,480	-	644
不動產、廠房及設備	151,016	326,775	322,072	458,142	29,154
土地	33,217	-	16,882	1,544	-
土地及改良物	-	-	6,292	34	200
房屋及建築	27,435	299,559	264,117	388,095	-
機械及設備	44,934	14,311	24,688	45,554	15,613
交通及運輸設備	12,337	881	382	5,819	7,178
什項設備	33,093	12,024	9,590	17,096	6,163
租賃權益改良	-	-	121	-	-
無形資產	1,865	2,356	188	3,267	834
無形資產	1,865	2,356	188	3,267	834
其他資產	1,275,694	472,384	187,946	330,980	341,964
遞延資產	195,592	-	45,734	38,061	764
什項資產	1,023,486	326,760	63,301	170,909	341,200
待整理資產	-	-	-	-	-
內部往來	56,616	145,624	78,911	122,010	-
資產總額	2,257,338	2,258,625	930,623	1,536,640	968,638
負 債	1,240,289	750,195	146,006	396,882	442,332
流動負債	243,362	289,859	79,095	219,550	104,483
應付款項	243,086	289,384	78,600	219,201	104,380
預收款項	276	475	495	349	103
其他負債	996,927	460,336	66,911	177,332	337,849
遞延負債	1,067	-	-	-	8
什項負債	995,860	460,336	66,911	177,332	337,841
內部往來	-	-	-	-	-
淨 值	1,017,049	1,508,430	784,617	1,139,758	526,306
基金	132,614	551,373	493,916	357,915	31,462
基金	132,614	551,373	493,916	357,915	31,462
公積	861,342	311,623	236,995	665,787	359,391
資本公積	682,262	201,488	117,862	213,046	286,359
特別公積	179,080	110,135	119,133	452,741	73,032
累積餘絀	23,092	645,434	53,706	116,056	135,453
累積賸餘	23,092	645,434	53,706	116,056	135,453
淨值其他項目	1	-	-	-	-
累積其他綜合餘絀	1	-	-	-	-
負債及淨值總額	2,257,338	2,258,625	930,623	1,536,640	968,638

衛生福利部
醫療藥品基金
預計平衡表機關別明細表
中華民國109年12月31日

單位：新臺幣千元

科 目	樂生療養院	胸腔病院	金門醫院		
資 產	3,460,417	859,528	2,091,027		
流動資產	1,001,414	446,891	567,361		
現金	726,454	84,900	297,459		
流動金融資產	200,000	336,500	28,000		
應收款項	67,686	15,511	204,739		
存貨	7,144	1,910	27,200		
預付款項	130	8,070	9,963		
投資、長期應收款、貸墊款及準備金	-	3,600	4,462		
非流動金融資產	-	3,000	-		
準備金	-	600	4,462		
不動產、廠房及設備	1,482,792	96,770	1,268,731		
土地	21,196	111	57,770		
土地及改良物	13,127	-	-		
房屋及建築	1,315,773	42,711	1,043,281		
機械及設備	124,867	38,497	152,199		
交通及運輸設備	1,678	12,449	8,884		
什項設備	6,151	3,002	6,597		
租賃權益改良	-	-	-		
無形資產	2,050	4,774	1,489		
無形資產	2,050	4,774	1,489		
其他資產	974,161	307,493	248,984		
遞延資產	75,558	4,061	18,114		
什項資產	898,603	126,569	230,870		
待整理資產	-	-	-		
內部往來	-	176,863	-		
資產總額	3,460,417	859,528	2,091,027		
負 債	1,162,164	206,515	410,491		
流動負債	200,432	73,200	203,440		
應付款項	199,618	73,200	203,309		
預收款項	814	-	131		
其他負債	961,732	133,315	207,051		
遞延負債	-	255	4,189		
什項負債	931,116	133,060	202,416		
內部往來	30,616	-	446		
淨 值	2,298,253	653,013	1,680,536		
基金	1,885,879	237,448	1,267,461		
基金	1,885,879	237,448	1,267,461		
公積	344,753	337,832	384,084		
資本公積	163,305	157,858	384,084		
特別公積	181,448	179,974	-		
累積餘絀	67,621	74,349	-		
累積賸餘	67,621	74,349			
淨值其他項目	-	3,384	28,991		
累積其他綜合餘絀	-	3,384	28,991		
負債及淨值總額	3,460,417	859,528	2,091,027		

本 頁 空 白

醫療藥品基金(母基金)

業務計畫及預算說明

衛生福利部
醫療藥品基金
業務計畫及預算說明
中華民國 109 年度

壹、基金概況：

一、設立宗旨：

依行政院 89 年 2 月 29 日台 89 孝授三字第 03663 號令訂頒「醫療藥品基金收支保管及運用辦法」下設統籌基金，編製分預算。配合行政院主計總處 89 年 4 月 19 日台 89 處孝一字第 07426 號函送「繼續研商 90 年度附屬單位預算籌編事宜會議」決定，將本部「醫療藥品基金統籌基金分基金」改按「醫療藥品基金」運作，統籌經管所屬各醫療機構之財務收支，並輔導其經營管理，以增進各醫療機構醫療服務品質。

二、基金歸類及屬性：

本基金為預算法第 4 條第 1 項第 2 款第 4 目所定，凡經付出仍可收回，而非用於營業之作業基金，並編製附屬單位預算。

貳、願景：

提升本部所屬醫療機構醫療服務品質，提供便捷、貼心、優質之醫療服務，照顧弱勢族群及偏遠地區民眾健康照護，建立完善管理體系，落實醫療服務社區化在地化。

參、前年度及上年度已過期間預算執行情形：

一、前（107）年度決算結果：

(一)業務成本與費用：決算數 2,493 萬 8 千元，較預算數 2,956

萬 7 千元，減少 15.65%，主要係撙節支出較預算減少。

(二)業務外收入：決算數 1,249 萬 4 千元，較預算數 1,600 萬元

，減少 21.91%，主要係銀行存款利息減少所致。

(三)收支餘絀：決算數短絀 1,244 萬 4 千元，較預算數短絀 1,356

衛生福利部
醫療藥品基金
業務計畫及預算說明

中華民國 109 年度

萬 7 千元，減少 8.28%，主要係管理及總務費用減少，致短絀減少。

二、上（108）年度截至 6 月底止預算執行情形：

(一)業務成本與費用：預計業務成本與費用 772 萬元，實際業務成本與費用 371 萬 1 千元，較預計數減少 400 萬 9 千元，約 51.93%。主要係因撙節支出及部分業務計畫尚在辦理中，故該經費支出較預計數減少。

(二)業務外收入：預計業務外收入 144 萬元，實際業務外收入 194 萬 3 千元，較預計數增加 50 萬 3 千元，約 34.96%，主要係雜項收入增加，致實際發生數較預計數增加。

(三)收支餘絀：預計短絀 628 萬元，實際發生短絀 176 萬 7 千元，較預計數減少 451 萬 3 千元，約 71.86%，主要係撙節支出所致。

肆、業務計畫：

一、營運計畫：

(一)本部母基金除保留供所屬醫療機構營運週轉外，以定期存款方式，儲存於銀行，以增加孳息收入。

(二)輔導本部醫療機構經營管理，增進醫療機構服務品質。

(三)敦聘醫療專家指導、支援以強化醫院陣容，擴大辦理醫療建教合作，以提昇醫療服務品質。

(四)加強輔導醫療機構感染性醫療廢水、廢棄物處理。

(五)輔導所屬醫療機構配合全民健康保險業務，落實全民健保之社會福利政策。

(六)輔導建置所屬醫療機構資訊作業，提昇正確醫療保健資訊。

衛生福利部
醫療藥品基金
業務計畫及預算說明
中華民國 109 年度

伍、預算概要：

一、業務收支及餘絀之預計：

- (一)本年度業務成本與費用 2,586 萬 5 千元，主要係「管理及總務費用」，較上年度預算數 2,973 萬 9 千元，減少 387 萬 4 千元，約 13.03%。
- (二)業務外收入 1,215 萬 5 千元，較上年度預算數 1,247 萬 5 千元，減少 32 萬元，約 2.57%，主要係銀行存款利息減少所致。
- (三)業務總收支相抵，計短絀 1,371 萬元，較上年度預算數短絀 1,726 萬 4 千元，減少 355 萬 4 千元，約 20.59%，主要係管理及總務費用減少所致。
- (四)本年度及最近五年收入、費用及賸餘圖表，詳見圖 1、2。

二、餘絀撥補之預計：

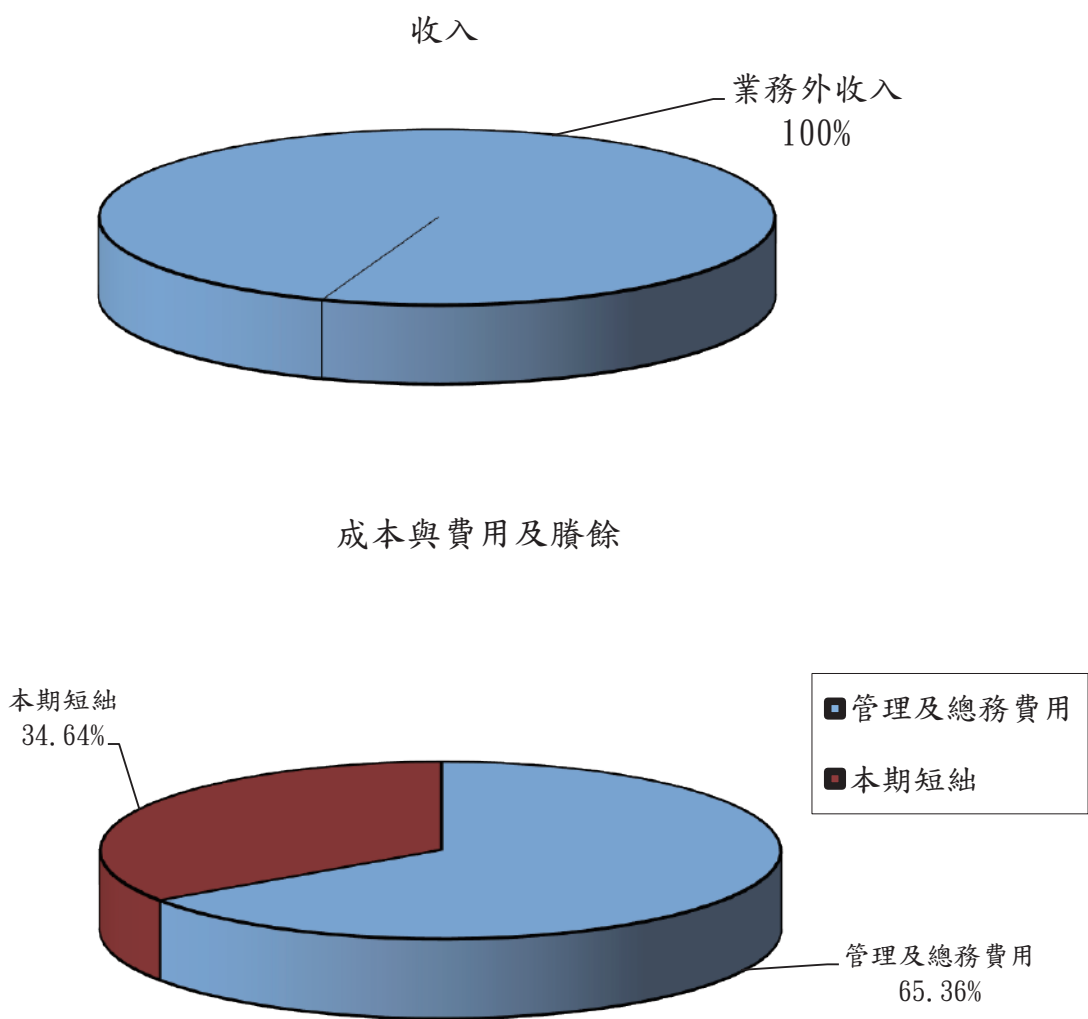
- (一)以前年度未分配賸餘 1 億 3,224 萬 8 千元。
- (二)填補累積短絀 1,371 萬元。
- (三)經以上分配後，本年度未分配賸餘 1 億 1,853 萬 8 千元，留待以後年度處理。
- (四)本年度預算短絀 1,371 萬元，撥用以前年度未分配賸餘填補。
- (五)本年度及最近五年賸餘分配圖表，詳見圖 3、4。

三、現金流量之預計：

- (一)預計業務活動之淨現金流入 5,514 萬 7 千元。
- (二)預計投資活動之淨現金流出 335 萬元。
- (三)本期現金及約當現金之淨增 5,179 萬 7 千元。
- (四)期初現金及約當現金 4 億 6,180 萬 8 千元。
- (五)期末現金及約當現金 5 億 1,360 萬 5 千元。

圖1

109年度收入、成本與費用及賸餘

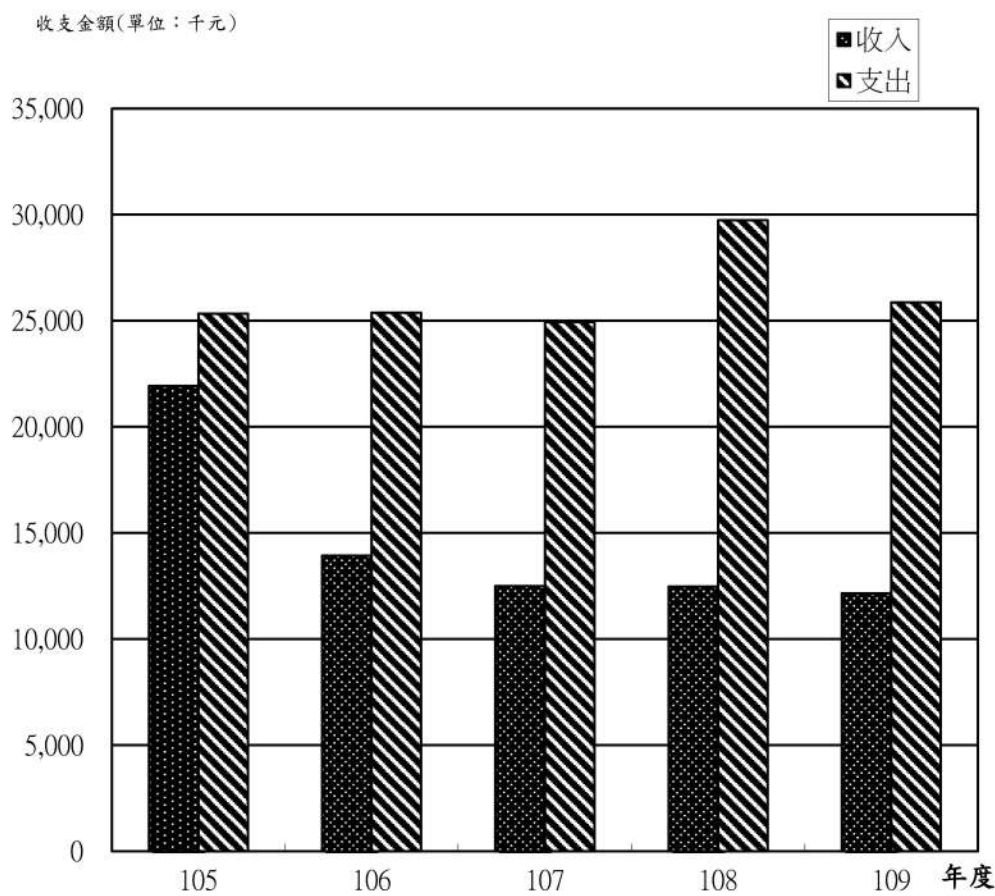


單位：新臺幣千元

收入	109年度預算	成本與費用及賸餘	109年度預算
業務收入	-	業務成本與費用	25,865
業務外收入	12,155	管理及總務費用	25,865
		本期短絀	-13,710
收入總額	12,155	成本、費用及賸餘總額	12,155

圖2

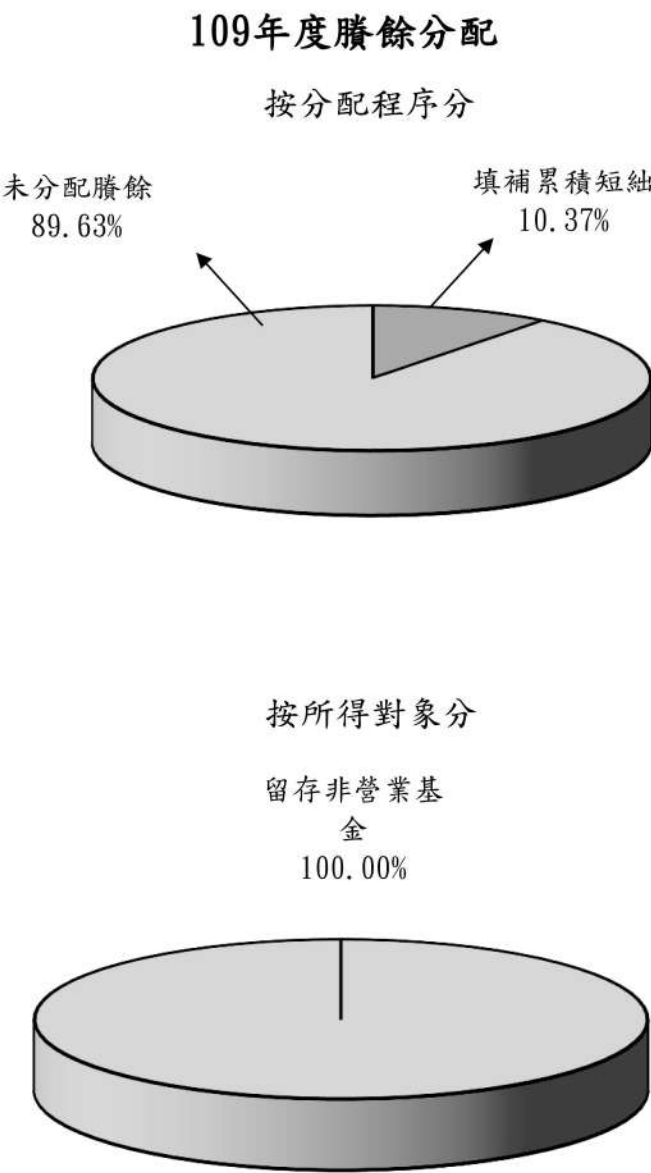
最近五年收入與費用



單位：新臺幣千元

年度	105年度決算	106年度決算	107年度決算	108年度預算	109年度預算
項目					
收入					
業務收入	-	-	-	-	-
業務外收入	21,928	13,933	12,495	12,475	12,155
收入合計	21,928	13,933	12,495	12,475	12,155
費用					
業務成本與費用	25,336	25,380	24,938	29,739	25,865
業務外費用	-	-	-	-	-
費用合計	25,336	25,380	24,938	29,739	25,865
本期賸餘(短絀)	-3,408	-11,447	-12,443	-17,264	-13,710

圖3



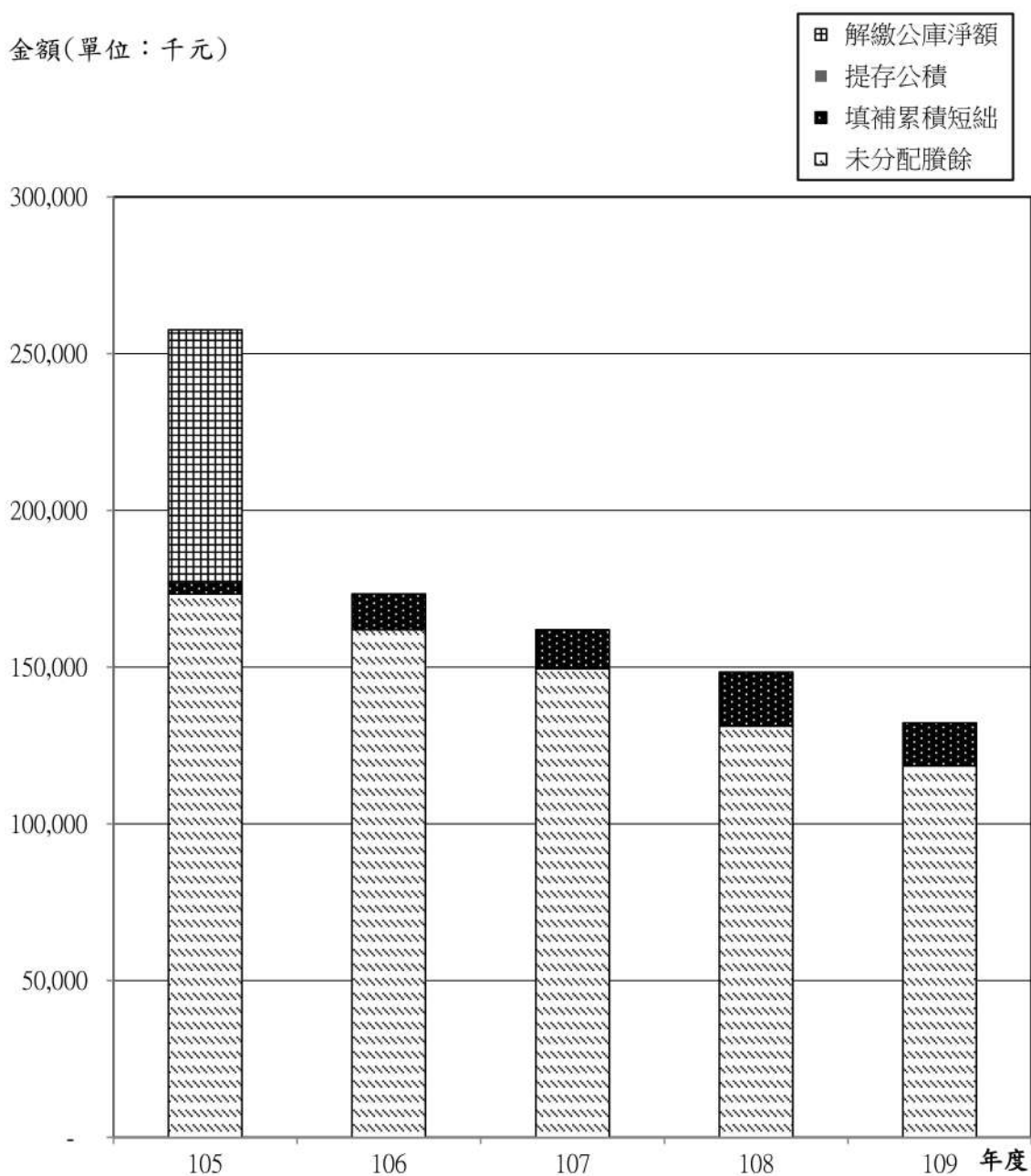
單位：新臺幣千元

按分配程序分	109年度預算	按所得對象分	109年度預算
填補累積短絀	13,710	中央政府所得	-
提存公積	-	留存非營業基金	132,248
解繳公庫淨額	-		
未分配賸餘	118,538		
合 計	132,248	合 計	132,248

圖4

最近五年賸餘分配

金額(單位：千元)



單位：新臺幣千元

項目 \ 年度	105年度決算	106年度決算	107年度決算	108年度預算	109年度預算
賸餘分配					
填補累積短絀	3,408	11,447	12,444	17,264	13,710
提存公積	-	-	-	-	-
解繳公庫淨額	80,795	-	-	-	-
未分配賸餘	173,403	161,956	149,512	131,125	118,538
合 計	257,606	173,403	161,956	148,389	132,248

本 頁 空 白

醫療藥品基金(母基金)

預算主要表

衛生福利部
醫療藥品基金
收支餘絀預計表
中華民國109年度

單位:新臺幣千元

前年度決算數		科 目	本年度預算數		上年度預算數		比較增減(-)	
金 額	%		金 額	%	金 額	%	金 額	%
24,938	-	業務成本與費用	25,865	-	29,739	-	-3,874	-13.03
24,938	-	管理及總務費用	25,865	-	29,739	-	-3,874	-13.03
24,938	-	管理費用及總務費用	25,865	-	29,739	-	-3,874	-13.03
-24,938	-	業務賸餘(短絀)	-25,865	-	-29,739	-	3,874	-13.03
12,495	-	業務外收入	12,155	-	12,475	-	-320	-2.57
12,398	-	財務收入	12,155	-	12,475	-	-320	-2.57
12,398	-	利息收入	12,155	-	12,475	-	-320	-2.57
97	-	其他業務外收入	-	-	-	-	-	-
82	-	違規罰款收入	-	-	-	-	-	-
15	-	雜項收入	-	-	-	-	-	-
12,495	-	業務外賸餘(短絀)	12,155	-	12,475	-	-320	-2.57
-12,443	-	本期賸餘(短絀)	-13,710	-	-17,264	-	3,554	-20.59

衛生福利部
醫療藥品基金
收支餘絀預計表說明
中華民國109年度

- 1.管理費用及總務費用—詳第106-109頁管理及總務費用明細表。
- 2.利息收入—詳第105頁業務外收入明細表中利息收入之估算方式。

衛生福利部
醫療藥品基金
餘絀撥補預計表
中華民國109年度

單位:新臺幣千元

上年度預算數		項 目	本年度預算數		說 明
金 額	%		金 額	%	
148,389	100.00	賸餘之部	132,248	100.00	
-	-	本期賸餘	-	-	
148,389	100.00	前期未分配賸餘	132,248	100.00	
17,264	11.63	分配之部	13,710	10.37	
17,264	11.63	填補累積短絀	13,710	10.37	
-	-	提存公積	-	-	
-	-	解繳公庫淨額	-	-	
131,125	88.37	未分配賸餘	118,538	89.63	
17,264	100.00	短絀之部	13,710	100.00	
17,264	100.00	本期短絀	13,710	100.00	
17,264	100.00	填補之部	13,710	100.00	
17,264	100.00	撥用賸餘	13,710	100.00	

衛生福利部
醫療藥品基金
現金流量預計表
中華民國109年度

單位：新臺幣千元

項 目	預 算 數	說 明
業務活動之現金流量		
本期賸餘(短絀)	-13,710	
利息股利之調整	-12,155	
利息收入	-12,155	
未計利息股利之本期賸餘（短絀）	-25,865	
調整非現金項目	68,859	1.折舊及折耗：固定資產折舊提列數225千元。 2.攤銷：電腦軟體建置預計攤銷數1,244千元。 3.流動負債淨增數67,390千元，係應付款項淨增數。
未計利息股利之現金流入（流出）	42,994	
收取利息	12,153	
業務活動之淨現金流入(流出)	55,147	
投資活動之現金流量		
增加無形資產、遞延借項及其他資產	-3,350	增加無形資產(增修功能)3,350千元
投資活動之淨現金流入(流出)	-3,350	
現金及約當現金之淨增(淨減)	51,797	
期初現金及約當現金	461,808	
期末現金及約當現金	513,605	

醫療藥品基金(母基金)

預算明細表

衛生福利部
醫療藥品基金
業務外收入明細表
中華民國109年度

單位：新臺幣千元

科目及業務項目	預算數	說 明
業務外收入	12,155	
財務收入	12,155	
利息收入	12,155	基金專戶存款孳息定存利率以0.28%估算，活儲利率以0.2%估算，合計如列數。
合 計	12,155	

衛生福利部
醫療藥品基金
管理及總務費用明細表
中華民國109年度

單位：新臺幣千元

前年度決算數	上年度預算數	科目及業務計畫項目	本年度預算數
24,938	29,739	管理及總務費用	25,865
24,938	29,739	管理費用及總務費用	25,865
1,877	1,971	用人費用	1,971
1,383	1,428	聘僱及兼職人員薪資	1,428
29	54	超時工作報酬	54
168	180	獎金	180
83	91	退休及卹償金	91
214	218	福利費	218
21,790	26,371	服務費用	22,345
3,120	3,428	郵電費	3,428
567	1,392	旅運費	912
170	250	印刷裝訂與廣告費	250
1,688	2,949	修理保養與保固費	2,949
557	567	一般服務費	610
15,493	17,590	專業服務費	14,001
195	195	公共關係費	195
-	60	材料及用品費	60
-	50	使用材料費	50
-	10	用品消耗	10
-	20	租金與利息	20
-	20	機器租金	20
1,271	1,317	折舊、折耗及攤銷	1,469
207	225	不動產、廠房及設備折舊	225
1,064	1,092	攤銷	1,244
24,938	29,739	合 計	25,865

衛生福利部
醫療藥品基金
管理及總務費用說明
中華民國109年度

管理費用及總務費用

一、用人費用

(一)聘僱及兼職人員薪資

1.聘用人員薪金655千元：

約聘電腦人員設計師1人。

2.約僱職員薪金 773千元：

辦理基金會計事務約僱人員2人。

(二)超時工作報酬

1.加班費24千元：

辦理醫療藥品基金業務加班費年計24千元。

2.誤餐費30千元

編製預決算審查會議及經營管理逾時餐費年計30千元。

(三)獎金

年終獎金180千元：

約聘電腦設計師1人、約僱人員2人年終工作獎金。

(四)退休及卹償金

職員退休及離職金91千元：

約聘電腦設計師1人、約僱人員2人離職金。

(五)福利費

1.分擔員工保險費170千元：

約聘電腦設計師1人、約僱人員2人保險費、專家審查出席補充保費等。

2.其他福利費48千元：

約聘電腦設計師1人、約僱人員2人等休假補助費。

二、服務費用

(一)郵電費

1.郵費20千元：

寄送醫院管理資料郵資年需20千元。

2.電話費20千元：

聯繫所屬醫療院業務及傳真資料電話費年需20千元。

3.數據通信費3,388千元：

網路線路租金費用3,388千元。

(二)旅運費

1.國內旅費244千元：

(1)輔導醫院營運品質提升相關業務及聘請衛生醫療專家學者出席各項醫院管理書面審查工程採購、管理計畫差旅費24千元。

(2)輔導藥品聯標及藥事行政及輔導藥品聯標籌辦醫院等業務差旅費20千元。

(3)參加輔導所屬醫療院會計事務等相關會議差旅費150千元。

衛生福利部
醫療藥品基金
管理及總務費用說明
中華民國109年度

(4)辦理醫院資訊業務及聘請專家學者出席會議、書面審查等差旅費50千元。

2.國外旅費569千元：

(1)參加日本公立(國立)醫療體系考察，所需經費205千元。

(2)參加「Planetree Conference 2020年會」，所需經費116千元。

(3)參加「國際健康照護品質協會年會(ISQua)」，所需經費122千元。

(4)參加「國民醫療保健集團和新加坡健康服務考察」，所需經費126千元。

3.大陸地區旅費99千元：

(1)參加「考察香港醫院管理局」，所需經費99千元。

(三)印刷裝訂與廣告費

1. 印刷及裝訂費250千元：

(1)印製所屬醫院改進、各項管理業務作業手冊及法令規章、會議資料年需30千元。

(2)預決算印刷及裝訂費年計205千元。

(3)印製會計業務法令宣導及會議資料等費用年計10千元。

(4)印製資訊業務、會議資料等費用年計5千元。

(四)修理保養與保固費

1. 機械及設備修護費2,949千元。

辦理醫院資訊設備維護委外服務費用。

(五)一般服務費

1.佣金、匯費、經理費及手續費4千元：

給付金融機構代辦業務之服務等手續費。

2.計時與計件人員酬金600千元：

辦理醫院藥品衛材聯購網出納業務登帳、匯款及資料整理(估需1個人力)費用，年需經費600千元。

3.體育活動費6千元：

約聘電腦設計師1人、約僱人員2人文康活動費。

(六)專業服務費

1.法律事務費80千元：

法律諮詢律師酬金費及訴訟費用年約80千元。

2.講課鐘點、稿費、出席審查及查詢費354千元：

(1)聘請衛生醫療專家學者出席各項醫院管理改進會議、多元化經營管理、營繕工程評鑑實地輔導，所需出席費154千元。

(2)專家學者對所屬醫療院書面審查工程採購、管理計畫每案每次2,500元，年需50千元。

(3)聘請專家、學者對所屬醫院業務改進措施、營繕工程規劃、多元化經營管理等演講外聘之鐘點費及內聘，計年需50千元。

(4)推動醫院資訊業務聘請委員及專家學者出席費、鐘點費100千元。

衛生福利部
醫療藥品基金
管理及總務費用說明
中華民國109年度

3.委託考選訓練費4,025千元：

- (1)辦理醫院推動多元化經營管理、品質提昇、營運績效增進、行政管理、精神醫療研習(討)會之場地租金、會餐等雜支費用年需25千元。
- (2)委託臺中、臺北等醫院推動醫院管理、品質提昇相關業務，以增進營運績效，所需4,000千元。

4.電腦軟體服務費9,542千元：

- (1)醫療藥品基金彙編系統功能維護費用等398千元。
- (2)所屬醫院共用醫院資訊系統、公文管理與表單文件等系統維護費用5,131千元。
- (3)所屬醫院資訊安全系統(中興新村辦公室部分)費用2,500千元。
- (4)影像判讀中心(IRC)系統軟體維護費用1,400千元。
- (5)所屬醫院醫療儀器採購價格資料庫維護費用113千元。

(七)公共關係費

公共關係費195千元：

為推展醫療業務加強公共關係需要，宴客招待、婚喪賀儀、餽贈等費用。

三、材料及用品費

(一)使用材料費

設備零件50千元：

辦理所屬醫院相關活動所需用之設備、零件等計50千元。

(二)用品消耗

辦公(事務)用品10千元：

辦理會計相關業務所需文具、紙張等事務用品費用。

四、租金與利息

機器租金

電腦租金及使用費20千元：

基金業務用電腦使用費等年計20千元。

五、折舊、折耗及攤銷

(一)不動產、廠房及設備折舊

機械及設備折舊225千元。

(二)攤銷

攤銷電腦軟體1,244千元。

單位：新臺幣千元

110

衛生福利部
醫療藥品基金
基金數額增減明細表
中華民國109年度

單位：新臺幣千元

項 目	金 額	說 明
期初基金數額	495,174	
加：	-	
以前年度公積撥充	-	
賸餘撥充	-	
以代管國有財產撥充	-	
國庫增撥數	-	
其他	-	
減：	-	
填補短絀	-	
折減基金繳庫	-	
其他	-	
期末基金數額	495,174	

本 頁 空 白

醫療藥品基金(母基金)

預算參考表

衛生福利部
醫療藥品基金
預計平衡表
中華民國109年度

單位：新臺幣千元

107年12月31日 實 際 數	科 目	109年12月31日 預 計 數	108年12月31日 預 計 數	比較增減
5,772,924	資 產	5,875,250	5,821,570	53,680
5,768,811	流動資產	5,870,573	5,818,774	51,799
410,744	現 金	513,605	461,808	51,797
4,800,000	流動金融資產	4,800,000	4,800,000	-
558,067	應收款項	556,968	556,966	2
1,090	不動產、廠房及設備	640	865	- 225
1,090	機械及設備	640	865	- 225
-	交通及運輸設備	-	-	-
-	什項設備	-	-	-
3,023	無形資產	4,037	1,931	2,106
3,023	無形資產	4,037	1,931	2,106
-	其他資產	-	-	-
5,772,924	資 產 總 額	5,875,250	5,821,570	53,680

衛生福利部
醫療藥品基金
預計平衡表
中華民國109年度

單位：新臺幣千元

107年12月31日 實 際 數	科 目	109年12月31日 預 計 數	108年12月31日 預 計 數	比較增減
5,114,525	負 債	5,247,825	5,180,435	67,390
1,030,934	流動負債	1,164,234	1,096,844	67,390
1,030,934	應付款項	1,164,234	1,096,844	67,390
4,083,591	其他負債	4,083,591	4,083,591	-
8,471	什項負債	8,471	8,471	-
4,075,120	內部往來	4,075,120	4,075,120	-
658,399	淨 值	627,425	641,135	- 13,710
495,174	基 金	495,174	495,174	-
495,174	基 金	495,174	495,174	-
13,713	公積	13,713	13,713	-
12,257	資本公積	12,257	12,257	-
1,456	特別公積	1,456	1,456	-
149,512	累積餘絀	118,538	132,248	- 13,710
149,512	累積賸餘	118,538	132,248	- 13,710
5,772,924	負債及淨值總額	5,875,250	5,821,570	53,680

衛生福利部
醫療藥品基金
員工人數彙計表
中華民國109年度

單位：人

科 目	上年度最高可進 用員額數	本年度增減(-)數	本年度最高可進 用員額數	說 明
專任人員	3	-	3	
聘用	1	-	1	
約僱	2	-	2	
總 計	3	-	3	

註：109年度編列臨時人員1人。

衛生福利部
醫療藥品基金
用人費用彙計表
中華民國109年度

單位：新臺幣千元

科 目	聘僱人員薪資	超時 工 作 報 酬	獎 金			退休及卹償金		福 利 費			提 繳 費	合 計
			年 終 獎 金	考 績 獎 金	績 效 獎 金	退 休 金	卹 償 金	分 擔 保 險 費	傷 病 醫 藥 費	其 他		
業務總支出部分	1,428	54	180	-	-	91	-	170	-	48	-	1,971
管理及總務費用	1,428	54	180	-	-	91	-	170	-	48	-	1,971
聘僱人員	1,428	54	180	-	-	91	-	170	-	48	-	1,971
合 計	1,428	54	180	-	-	91	-	170	-	48	-	1,971

註：一、109年度編列臨時人員預算600千元，辦理醫院藥品衛材聯購網出納業務、登帳、匯款及資料整理等。

二、年終獎金係依據「軍公教人員年終工作獎金發給注意事項」規定編列，係聘用1人及約僱2人。

衛生福利部
醫療藥品基金
各項費用彙計表
中華民國109年度

單位：新臺幣千元

前年度 決算數	上年度 預算數	科 目	本 年 度 預 算 數			
			合 計	管理及 總務費用	研究發展及 訓練費用	其他業 務費用
1,877	1,971	用人費用	1,971	1,971	-	-
1,383	1,428	聘僱及兼職人員薪資	1,428	1,428	-	-
29	54	超時工作報酬	54	54	-	-
168	180	獎金	180	180	-	-
83	91	退休及卹償金	91	91	-	-
214	218	福利費	218	218	-	-
21,790	26,371	服務費用	22,345	22,345	-	-
3,120	3,428	郵電費	3,428	3,428	-	-
567	1,392	旅運費	912	912	-	-
170	250	印刷裝訂與廣告費	250	250	-	-
1,688	2,949	修理保養及保固費	2,949	2,949	-	-
557	567	一般服務費	610	610	-	-
15,493	17,590	專業服務費	14,001	14,001	-	-
195	195	公共關係費	195	195	-	-
-	60	材料及用品費	60	60	-	-
-	50	使用材料費	50	50	-	-
-	10	用品消耗	10	10	-	-
-	20	租金與利息	20	20	-	-
-	20	機器租金	20	20	-	-
1,271	1,317	折舊、折耗及攤銷	1,469	1,469	-	-
207	225	不動產、廠房及設備折舊	225	225	-	-
1,064	1,092	攤銷	1,244	1,244	-	-
24,938	29,739	合 計	25,865	25,865	-	-

衛生福利部
醫療藥品基金
所屬醫療機構提繳統籌款專戶運用預算表
中華民國109年度

單位：新臺幣千元

項 目	本年度預算數	說 明
期初餘額	1,087,909	
加：本期收入	219,340	所屬療機構依據公立醫療機構人員獎勵金發給要點第5點規定：「獎勵金應提撥百分之十以下解繳各主管機關統籌款專戶，並由各主管機關自行統籌運用」解繳統籌款專戶，本年度估計219,340千元，目前實際提撥比例為4-5%。
減：本期支出	152,000	統籌款專戶之運用預估如下： (一)補助偏遠地區或從事特殊醫療業務之公立醫療機構及營運艱困之醫療院所醫師獎勵金或支援醫師支援費90,000千元。 (二)補助因業務需要應購置之醫療保健儀器、資訊系統及辦公設備5,000千元。 (三)補助不易羅致人員之獎勵金及因應業務需要而遴用專案人員之費用8,000千元。 (四)推動公共衛生及社區健康服務之相關工作費用14,000千元。 (五)醫療藥品作業基金之管理費用5,000千元。 (六)研究發展之獎勵金及經主管機關核准辦理有關衛生醫療業務事項之費用30,000千元。
期末餘額	1,155,249	