

世界衛生日衛生福利統計通報

衛生福利部統計處
第 2 科(TEL:02-85906820)
2020 年 4 月 6 日(星期一)

一、4 月 7 日為世界衛生日

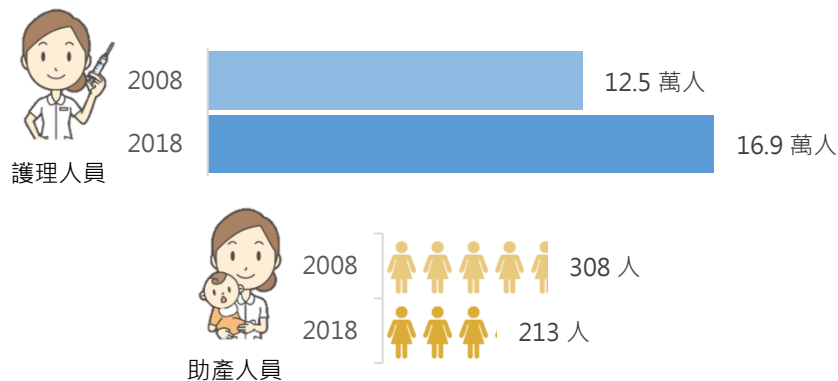
4 月 7 日為世界衛生日，今年衛生日主題為「國際護理助產年 (International Year of the Nurse and the Midwife)」，藉由節日向全球護理及助產人員於衛生保健的貢獻致意。



圖片來源：<https://ac-illustr.com/tw/>

二、我國執業護理及助產人員共 16.9 萬人，占全體執業醫事人員 5 成 4

2018 年我國執業護理及助產人員共 16.9 萬人，占全體執業醫事人員之 54%；其中執業護理及助產人員有 97% 為女性。




圖片來源：<https://ac-illustr.com/tw/>

資料來源：衛生福利部護理及健康照護司、衛生福利部統計處

三、2018 年執業護理及助產人員以 31-40 歲者最多，占 3 成 6

2018 年我國執業護理及助產人員以 31-40 歲者最多，占 3 成 6，其次為 21-30 歲者占 32%，41-50 歲者占 22%。

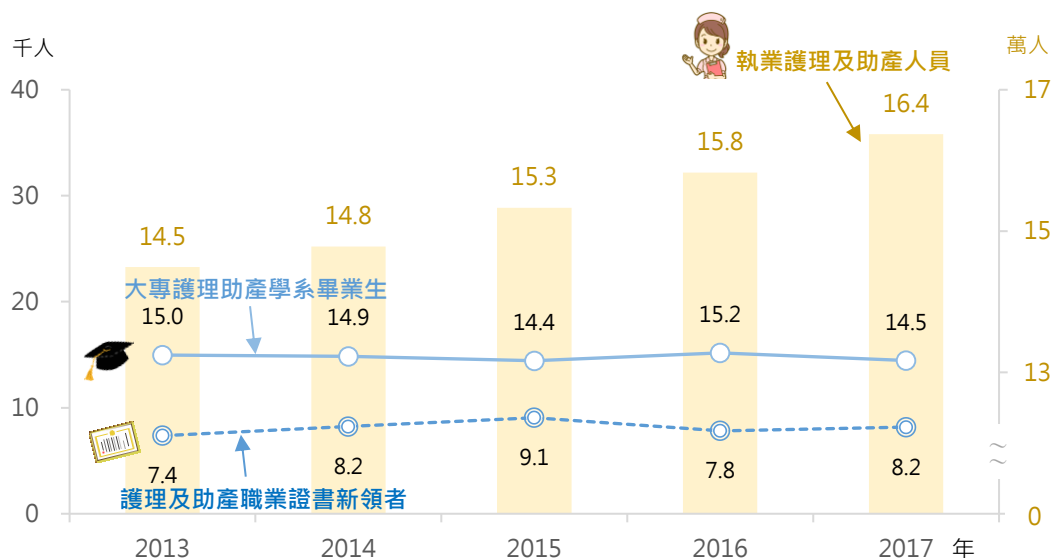


圖片來源：<https://ac-illustr.com/tw/>

資料來源：衛生福利部護理及健康照護司

四、每年約有 1.5 萬位護理助產相關學系大專畢業生

近年來，我國大專院校護理助產相關學系每年畢業生約為 1.5 萬人；經考試院醫事人員考試及格，領取護理及助產職業證書者每年約 7~9 千人；執業護理及助產人員則逐年增加，至 2018 年，執業護理及助產人員近 17 萬人。



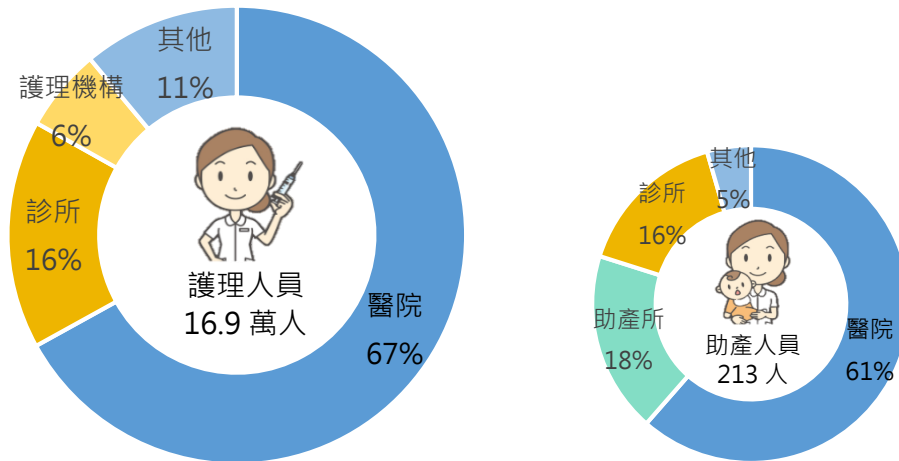
圖片來源：<https://ac-illustr.com/tw/>

資料來源：教育部統計處、衛生福利部醫事司、衛生福利部護理及健康照護司

備註：畢業生為各學年度資料

五、2018 年執業之護理及助產人員逾 6 成於醫院服務

2018 年我國執業護理人員於醫院服務者占 67%，於診所及護理機構服務者，則分別占 16%及 6%；助產人員於醫院服務者占 61%，於助產所及診所服務者，則分別占 18%及 16%。



圖片來源：<https://ac-illustr.com/tw/>

資料來源：衛生福利部護理及健康照護司、衛生福利部統計處

六、支持護理及助產人員

2020 年台灣傑出護理人員，包括 10 位專業貢獻獎及 7 位服務奉獻獎之獲獎人員名單，已公告於「109 年國際護師節聯合慶祝大會」專區。



圖片來源：中華民國護理師護士公會全國聯合會、台灣護理學會、中華民國助產師助產士公會全國聯合會、<https://ac-illustr.com/tw/>