

伍、社會福利

一、福利服務.....	1
(一) 兒童及少年福利服務.....	1
(二) 老人福利服務.....	2
(三) 身心障礙者福利服務.....	3
(四) 特殊境遇家庭.....	4
二、社會救助.....	5
(一) 低收入戶及中低收入戶.....	5
(二) 社會救助醫療及看護補助、急難及災害救助.....	6
三、保護服務.....	7
(一) 家庭暴力防治.....	7
(二) 性侵害防治.....	8
(三) 性騷擾防治.....	9
四、國民年金.....	10
名詞定義：.....	11

伍、社會福利

一、福利服務

(一) 兒童及少年福利服務

兒童及少年安置服務與家庭寄養概況

年底別	安置及教養機構			家庭寄養	
	所數 (所)	可安置人數 (人)	安置人數 (人)	可供寄養 家庭數(戶)	寄養人數 (人)
97年	105	4,561	3,430	1,490	1,849
98年	114	4,719	3,453	1,469	1,761
99年	115	4,554	3,619	1,540	1,905
100年	120	4,577	3,609	1,513	1,802
101年	123	4,816	3,549	1,591	1,835
102年	126	4,985	3,542	1,529	1,804
103年	124	4,991	3,501	1,592	1,743
104年	122	5,004	3,475	1,633	1,662
105年	121	5,094	3,319	1,577	1,622
106年	124	5,211	3,148	1,477	1,621
107年	122	5,076	2,985	1,358	1,605
107年較97年增減%	16.2	11.3	-13.0	-8.9	-13.2

弱勢兒童及少年生活扶助及緊急生活扶助

年(底)別	生活扶助			緊急生活扶助		
	年底人數 (人)	人次	金額 (百萬元)	期末人數 (人)	人次	金額 (百萬元)
97年	118,192	1,039,134	1,583	-	-	-
98年	113,898	1,222,200	1,959	-	-	-
99年	118,286	1,355,253	2,054	-	-	-
100年	117,309	1,348,606	1,998	-	-	-
101年	128,310	1,466,688	2,880	-	-	-
102年	124,167	1,406,040	2,781	-	-	-
103年	121,875	1,401,476	2,742	4,830	62,163	176
104年	119,242	1,385,684	2,709	3,767	53,070	153
105年	117,903	1,382,965	2,797	3,599	45,391	130
106年	113,640	1,339,627	2,708	2,585	36,536	105
107年	109,041	1,309,150	2,635	2,662	33,309	97
107年較97年增減%	-7.7	26.0	66.5	-	-	-

附註：生活扶助及緊急生活扶助為每月發放1次。

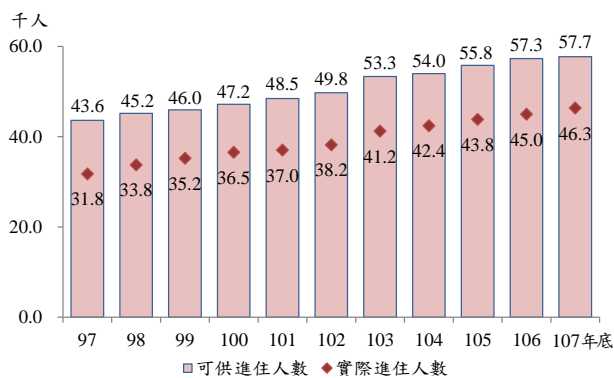
兒童及少年安置及寄養人數呈下降趨勢

107年底兒童及少年安置及教養機構122所，可服務5,076人，實際安置人數2,985人。在寄養家庭部分，107年底可供寄養家庭計1,358戶，寄養兒少1,605人。若與97年比較，機構可安置人數增加11.3%，可供寄養家庭則減少8.9%；機構安置及家庭寄養人數，則分別減少13.0%及13.2%。

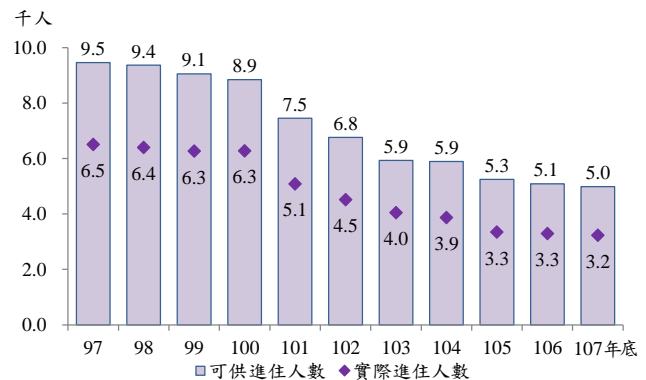
為協助遭受困境無力撫育兒少的家庭，政府提供生活扶助，107年共130.9萬人次受益，補助26.4億元。另對於遭遇不幸、高風險，有經濟急困且有未成年子女需要照顧的家庭，給予緊急生活扶助，107年共3.3萬人次受益，補助近1億元。

(二) 老人福利服務

長期照顧機構可供及實際進住人數



安養機構可供及實際進住人數



中低收入老人福利服務

年別	生活津貼		特別照顧津貼		補助裝置假牙	
	年底人數 (人)	金額 (百萬元)	平均每月發放人數(人)	金額 (百萬元)	人數 (人)	金額 (百萬元)
97年	125,951	7,859	543	31.8	-	-
98年	122,523	7,689	605	35.4	-	-
99年	119,861	7,609	655	38.1	-	-
100年	120,266	7,618	676	40.6	5,591	176.8
101年	120,968	9,240	754	45.3	5,010	158.7
102年	120,869	9,248	763	45.9	3,876	122.0
103年	122,423	9,385	756	45.6	4,819	151.8
104年	124,490	9,631	789	47.5	5,147	162.7
105年	128,108	10,207	787	47.5	4,449	132.7
106年	134,365	10,627	780	46.9	4,400	131.3
107年	143,610	11,320	729	44.0	4,734	142.1
107年較 97年增減%	14.0	44.0	34.1	38.5	-	-

長期照顧機構進住人數增加，安養機構呈減少趨勢

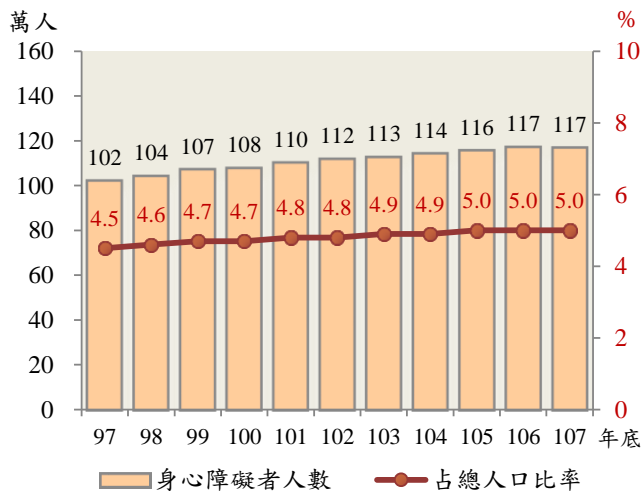
107 年底我國老人長期照顧機構可供進住 5 萬 7,736 人，實際進住 4 萬 6,344 人，使用率達 80.3%；安養機構可供進住 4,988 人，實際進住 3,231 人，使用率為 64.8%。

中低收入老人生活津貼自 82 年開辦，91 年起因敬老福利生活津貼開辦，且兩者僅得擇一領取，致受益人數與發放金額持續下降，惟隨 101 年發放額度調高，人數及金額又逐漸回升，107 年底計 14.4 萬人領取中低收入老人生活津貼，全年發放金額達 113.2 億元，與 97 年比較，受益人數增加 14.0%，金額則增 44.0%。另 107 年平均每月領取中低收入老人特別照顧津貼人數為 729 人，發放津貼 0.4 億元，分別較 97 年增加 34.1% 及 38.5%。

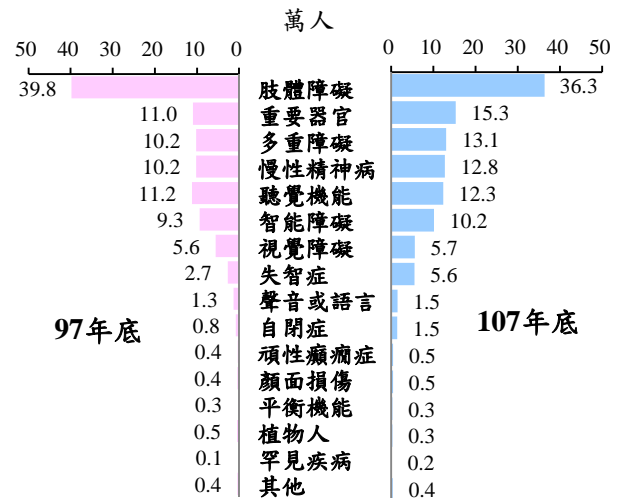
為維護老人生活品質，增進老人口腔健康，加強生活照顧並減輕經濟負擔，對於經醫師評估需裝置假牙之弱勢老人予以補助，107 年計 4,734 位老人接受裝置假牙補助老人，金額 1.4 億元，較 100 年分別減少 15.3% 及 19.6%。

(三) 身心障礙者福利服務

身心障礙人數



身心障礙者之障礙類別



身心障礙者相關補助

年別	生活補助		生活輔具補助		日間照顧及 住宿式照顧補助	
	平均每月 發放人數(人)	金額 (百萬元)	人次	金額 (百萬元)	年底人數 (人)	金額 (百萬元)
97年	309,366	14,987	55,425	539	26,823	4,310
98年	321,902	15,653	64,138	610	29,860	4,756
99年	333,246	16,219	70,873	663	30,449	5,178
100年	344,378	16,808	76,289	722	32,592	5,655
101年	348,034	20,165	77,422	729	33,779	6,134
102年	348,317	20,428	70,564	678	37,298	6,486
103年	350,526	20,528	75,057	729	39,199	7,065
104年	350,813	20,562	80,148	766	41,225	7,643
105年	351,195	21,308	86,369	782	43,300	8,025
106年	350,587	21,283	92,887	832	45,930	8,504
107年	349,084	21,257	81,695	755	47,841	8,802
107年較97年增減%	12.8	41.8	47.4	40.1	78.4	104.2

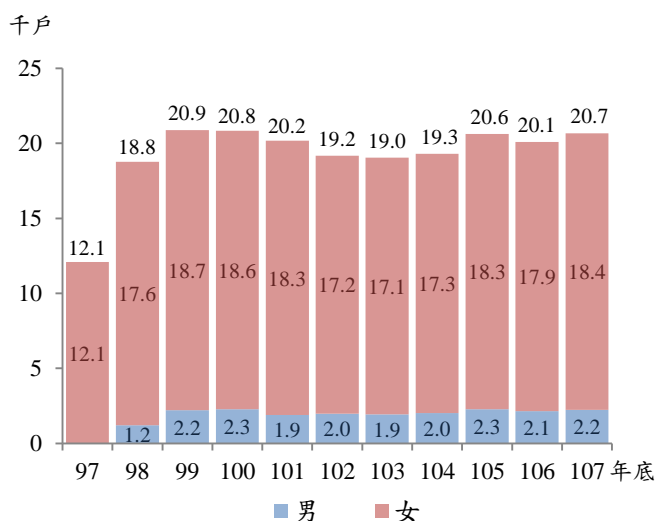
身心障礙者人數長期呈增加趨勢

107年底身心障礙者人數117.4萬人，較97年增加13.3萬人或12.8%。就障礙類別增幅觀察，以「重要器官失去功能者」增加4.3萬人(或39.4%)為最多，其次為「多重障礙者」增加2.9萬人(或28.2%)。

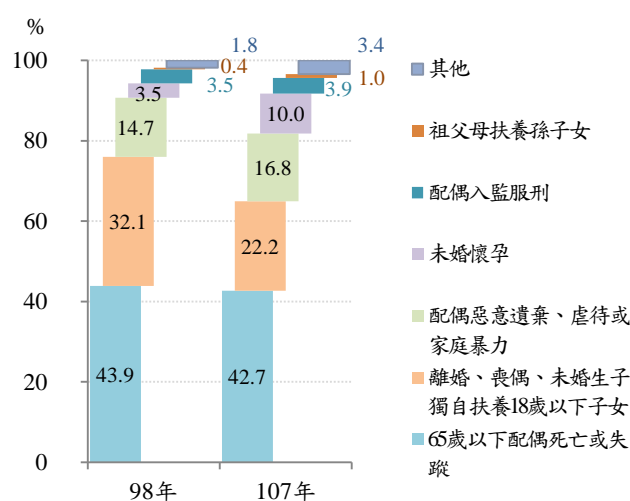
107年平均每月有34.9萬人領取身心障礙者生活補助，約占身心障礙者總人數3成，全年發放212.6億元，人數及金額分別較97年增加12.8%及41.8%；生活輔具補助8.2萬人次及7.6億元，較97年增加47.4%及40.1%；107年底日間照顧及住宿式照顧補助人數4.8萬人，全年發放88億元，亦分別較97年增加78.4%及104.2%。

(四) 特殊境遇家庭

特殊境遇家庭戶數—按申請人家長性別



特殊境遇家庭申請人符合款項



特殊境遇家庭扶助金額

單位：百萬元

年別	總計	緊急生活扶助	傷病醫療補助	法律訴訟補助	子女生活津貼	兒童托育津貼
97年	306.3	131.8	1.3	6.0	153.4	13.7
98年	409.1	159.7	1.1	4.9	226.5	16.9
99年	478.6	169.1	0.7	7.4	280.4	21.0
100年	481.6	166.7	1.3	7.5	302.4	3.7
101年	448.4	176.0	0.9	5.4	261.7	4.4
102年	403.0	169.7	0.6	3.9	224.4	4.5
103年	429.8	193.3	1.5	3.6	224.9	6.5
104年	420.1	189.3	0.6	3.0	223.5	3.8
105年	430.7	205.8	0.8	3.7	218.3	2.1
106年	439.9	204.6	0.9	2.9	229.4	2.1
107年	467.7	215.1	1.1	3.2	244.1	4.1
107年較 97年增減%	52.7	63.2	-16.2	-46.0	59.1	-70.0

特殊境遇家庭扶助服務以子女生活津貼及緊急生活扶助為主

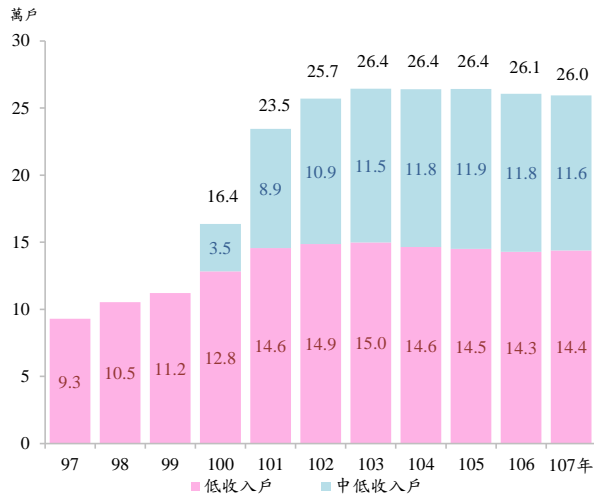
89年通過之「特殊境遇婦女家庭扶助條例」，僅針對特殊境遇婦女者提供福利服務，於98年修訂為「特殊境遇家庭扶助條例」後，並將服務對象擴及單親爸爸及隔代教養家庭，服務家庭由97年底1.2萬戶增至99年底2.1萬戶，之後維持平穩約在1.9萬~2.1萬戶之間；107年底為2.1萬戶，扶助金額為4.7億元，其中以緊急生活扶助2.2億元及子女生活津貼2.4億元為主，若與97年比較，10年間扶助金額增加52.7%，其中以緊急生活扶助增加63.2%最多，其次為子女生活津貼增加59.1%。

107年特殊境遇家庭申請人數中，申請人符合款項以「65歲以下配偶死亡或失蹤」占42.7%最多；與98年比較，增幅最高者為「未婚懷孕」增加6.4個百分點，其次為「配偶惡意遺棄、虐待或家庭暴力」增加2.1個百分點，而「離婚、喪偶、未婚生子獨自扶養18歲以下子女」占比則減少9.9個百分點。

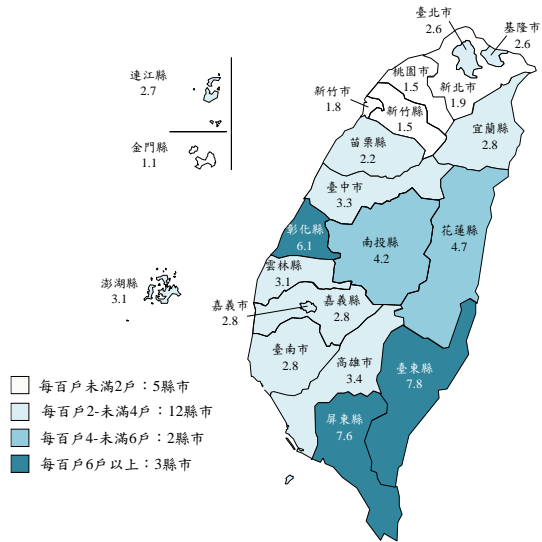
二、社會救助

(一) 低收入戶及中低收入戶

低收入及中低收入戶戶數



107年各縣市低收及中低收入戶戶數比率



附註：中低收入戶自 100 年 7 月起納入「社會救助法」保障範圍。

低收入戶及中低收入戶經濟補助

單位:百萬元

年別	總計	低收入戶				中低收入戶		
		計	生活扶助	以工代賑	特殊項目補助	計	以工代賑	特殊項目補助
97年	5,910	5,910	4,713	569	628	-	-	-
98年	7,420	7,420	6,195	588	637	-	-	-
99年	7,619	7,619	6,499	570	550	-	-	-
100年	8,163	8,163	7,114	489	561	17	4	13
101年	10,983	10,896	9,788	415	693	87	39	47
102年	11,876	11,750	10,587	399	764	126	55	71
103年	11,772	11,590	10,329	373	887	183	75	108
104年	11,411	11,143	9,861	372	910	268	102	166
105年	11,807	11,502	9,972	348	1,182	305	121	184
106年	11,005	10,698	9,333	347	1,019	307	150	156
107年	11,212	10,784	9,015	345	1,423	428	149	279
107年較97年增減%	89.7	82.5	91.3	-39.3	126.6	-	-	-

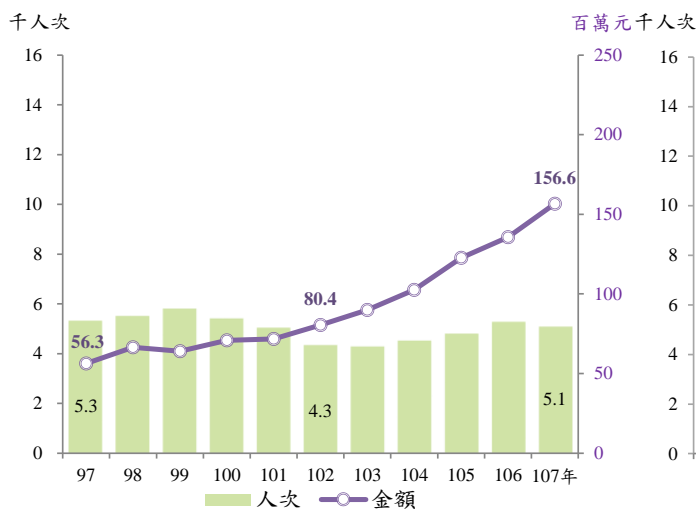
近年來，低收入戶及中低收入戶戶數漸趨平穩

100 年 7 月起中低收入戶納入社會救助保障，受照顧之低收入戶及中低收入戶涵蓋範圍擴大，107 年底低收入戶及中低收入戶合計 26 萬戶，占全體家庭總戶數比率為 3.0%；若以各縣市戶數占該縣市總戶數觀察，臺東縣及屏東縣占比較高，分別達 7.8% 及 7.6%，金門縣則僅占 1.1%。

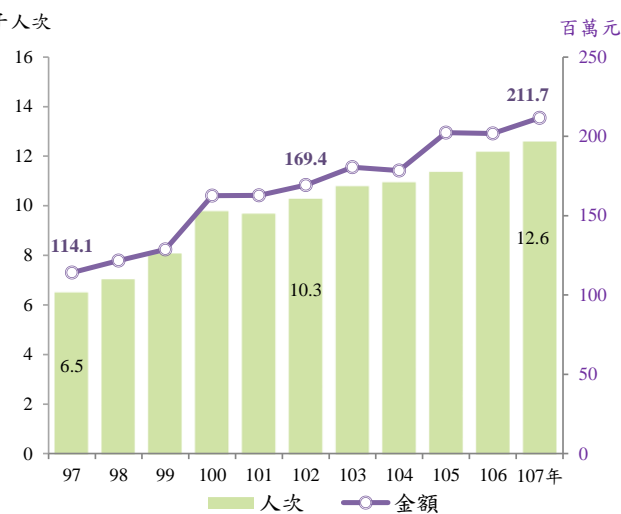
107 年底低收入戶計 14.4 萬戶，較 97 年增加 5.1 萬戶，各項經濟補助合計 107.8 億元，亦較 97 年增加 48.7 億元。中低收入戶計 11.6 萬戶，經濟補助合計 4.3 億元。

(二) 社會救助醫療及看護補助、急難及災害救助

社會救助醫療補助



住院看護補助



急難及災害救助概況

年別	急難救助						災害救助	
	縣市急難救助		馬上關懷		次數	補助金額 (百萬元)		
人次	補助金額 (百萬元)	人次	補助金額 (百萬元)	人次			補助金額 (百萬元)	
97年	58,848	457	48,074	274	10,774	184	492	189
98年	100,898	1,162	44,129	246	56,769	916	507	822
99年	77,020	722	47,863	284	29,157	438	437	792
100年	67,799	601	45,418	274	22,381	327	468	47
101年	68,206	578	46,978	269	21,228	309	504	174
102年	58,857	507	40,961	247	17,896	260	452	89
103年	58,450	485	42,232	253	16,218	232	430	48
104年	52,089	433	37,897	233	14,192	200	521	73
105年	48,300	399	35,900	223	12,400	176	503	144
106年	45,990	385	34,177	217	11,813	167	432	62
107年	46,567	395	34,469	221	12,098	174	369	116
107年較97年增減%	-20.9	-13.5	-28.3	-19.1	12.3	-5.2	-25.0	-38.7

附註：97年8月起政府為因應金融風暴對經濟弱勢者之衝擊，推出「馬上關懷急難救助」專案。

社會救助醫療及看護補助金額呈成長趨勢

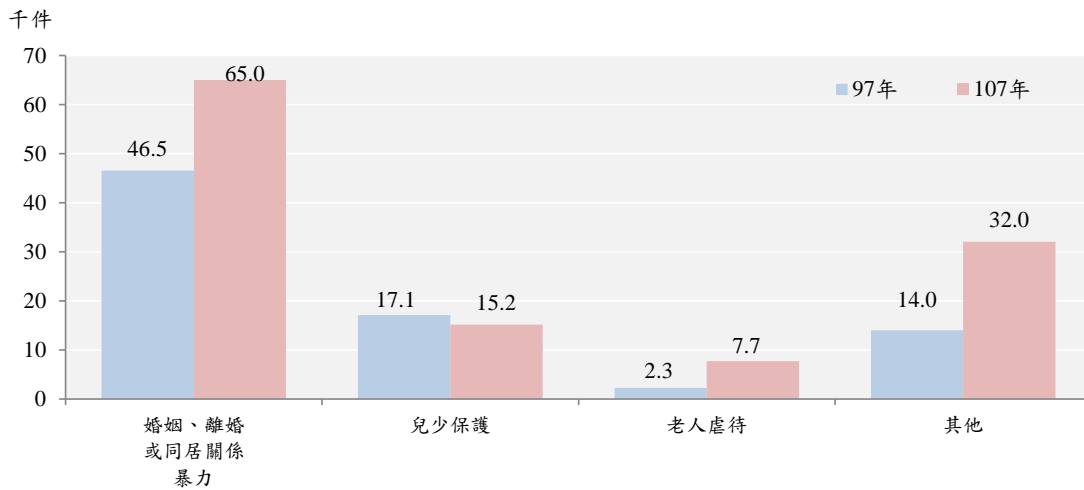
為協助經濟弱勢就醫需求，政府提供全民健保未給付之醫療補助及住院看護補助，107年共提供5,062人次醫療補助，金額1.6億元，平均每人次補助3.1萬元，較97年之1.1萬元增加1.9倍。住院看護補助人次及金額均呈逐年上升趨勢，107年共補助1.3萬人次及2.1億元，分別較97年增加93.1%及85.5%，平均每人次補助約1.7萬元。

107年急難救助4.7萬人次，較97年減少20.9%，補助金額4.0億元，亦較97年減少13.5%。107年災害救助369次，補助金額1.2億元，次數及金額分別較97年減少25.0%及38.7%。

三、保護服務

(一) 家庭暴力防治

家庭暴力通報件數-按類型分



家庭暴力通報被害人及相對人概況

年別	通報案件數(千件)	被害人(千人)			相對人(千人)			被害人保護扶助			
		男	女	不詳	男	女	不詳	千人次	扶助金額(百萬元)		
97年	79.9	75.4	16.5	57.3	1.7	69.4	55.5	11.4	2.5	416.8	255
98年	89.3	83.7	18.5	63.7	1.5	77.5	62.5	12.6	2.4	478.8	327
99年	105.1	98.7	23.0	74.1	1.6	91.8	73.2	15.6	3.0	601.6	344
100年	104.3	94.2	24.1	68.6	1.4	89.2	70.2	15.2	3.8	871.1	406
101年	115.2	98.4	27.4	69.5	1.4	94.8	73.4	17.1	4.3	915.9	391
102年	130.8	110.1	31.8	76.4	1.9	105.7	81.0	19.4	5.3	988.6	469
103年	114.6	95.7	26.3	68.0	1.3	97.3	74.3	18.6	4.4	1,127.8	534
104年	116.7	95.8	26.9	67.6	1.3	96.5	73.8	18.5	4.2	1,191.5	577
105年	117.6	95.2	27.0	66.9	1.3	96.6	73.4	19.2	4.1	1,297.7	612
106年	118.6	95.4	28.0	66.1	1.3	97.1	72.9	20.6	3.7	1,323.4	743
107年	120.0	96.7	29.0	66.4	1.4	98.1	72.9	21.7	3.5	1,309.2	961
107年較97年增減%	50.2	28.2	75.4	15.8	-16.8	41.4	31.3	89.5	44.2	214.1	277.5

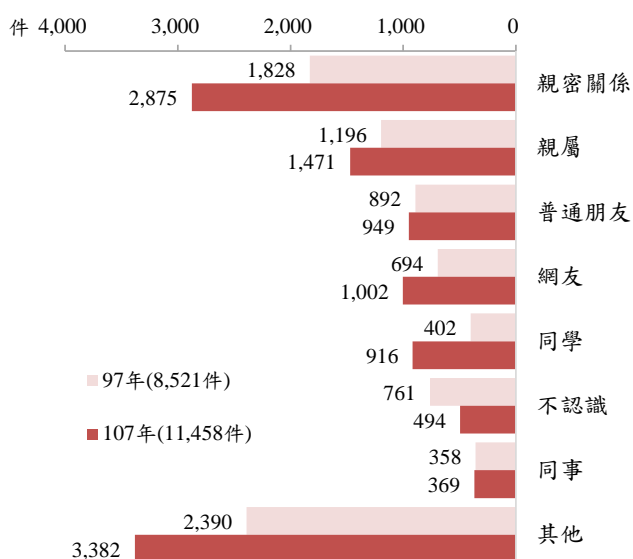
10年來家庭暴力通報案件數增加 50.2%

家庭暴力防治法實施後，政府建立責任通報制度，並積極宣導反家暴意識，鼓勵家暴被害人及早對外求助。觀察近 10 年家暴通報件數，由 97 年 8 萬件增至 107 年 12 萬件，10 年間增加 4.0 萬件(+50.2%)，其中以「婚姻、離婚或同居關係暴力」增加 1.8 萬件(+38.3%)最多，「兒少保護」則由 97 年 1.7 萬件，縮減至 1.5 萬件。就被害人及相對人性別觀察，女性被害人為男性被害人之 2.3 倍，而男性相對人為女性相對人之 3.4 倍。

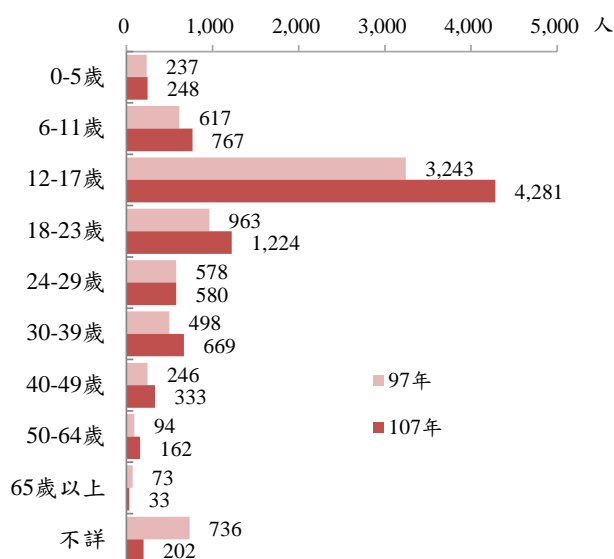
政府扶助被害人脫離家暴危險之人次及金額呈增加之態勢，107 年家庭暴力被害人保護扶助人次計 131 萬人次，若與 10 年前比較則增 2.1 倍。而 107 年全年保護扶助金額計 9.6 億元，與 10 年前比較，成長 2.8 倍。

(二) 性侵害防治

通報被害及嫌疑人兩造關係



通報被害人年齡



性侵害通報被害人及嫌疑人概況

年別	被害人(人)				被害人保護扶助		嫌疑人(人)			
	合計	男	女	不詳	人次	扶助金額(千元)	合計	男	女	不詳/不知道
97年	7,285	432	6,647	206	95,247	58,777	6,227	5,782	174	271
98年	8,008	573	7,218	217	101,482	64,913	7,274	6,724	242	308
99年	9,320	765	8,358	197	100,942	60,270	8,709	7,934	360	415
100年	11,121	1,140	9,621	360	140,326	73,603	10,817	9,561	516	740
101年	12,066	1,335	10,308	423	158,258	70,767	12,058	10,543	596	919
102年	10,901	1,329	9,159	413	177,258	77,525	11,119	9,613	614	892
103年	11,096	1,539	9,132	425	199,846	109,468	11,292	9,529	643	1,120
104年	10,454	1,559	8,514	381	219,024	113,542	10,715	9,069	661	985
105年	8,141	1,159	6,734	248	218,852	124,205	8,575	7,120	554	901
106年	8,214	1,353	6,645	216	229,525	172,740	8,656	6,976	549	1,131
107年	8,499	1,374	6,918	206	245,515	152,523	8,834	7,235	559	1,040
107年較97年增減%	16.7	218.1	4.1	0.0	157.8	159.5	41.9	25.1	221.3	283.8

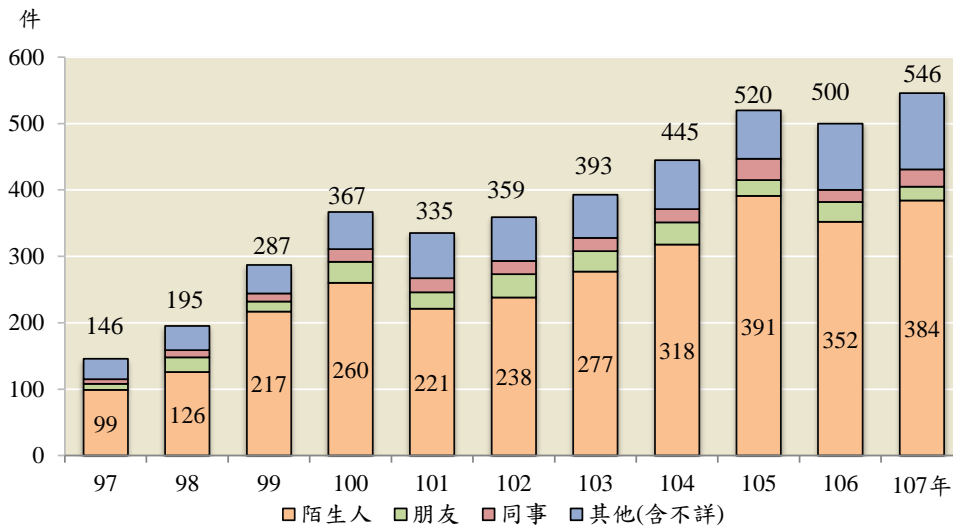
被害人及加害人之性別倍數比差距逐年縮小

107年性侵害通報1萬1,458件，較97年增加2,937件(10.7%)，其中兩造關係為親密關係者增加1,047件最多。被害人8,499人中，以12~17歲4,281人(占50.4%)最多，較97年增加32.0%；性別比(女/男)由97年之15.4倍降至107年5.0倍。另嫌疑人性別比(男/女)亦呈現逐年下降趨勢，由97年33.2倍減至107年12.9倍。

在被害人保護扶助服務方面，107年扶助人次及金額分別為24.6萬人次及1.5億元，均較97年增加1.6倍。

(三) 性騷擾防治

性騷擾申訴事件成立案件—按兩造關係分



性騷擾被害人及加害人概況

年別	申訴(含再申訴)事件 調查成立之被害人(人)				申訴(含再申訴)事件 調查成立之加害人(人)				性騷擾事件裁罰	
	合計	男	女	不詳	合計	男	女	不詳	件數 (件)	裁罰 金額 (千元)
97年	160	3	157	-	151	145	6	-	44	972
98年	207	8	199	-	194	182	7	5	53	1,250
99年	300	13	287	-	280	255	20	5	87	2,440
100年	420	12	408	-	393	364	16	13	103	2,445
101年	384	22	362	-	358	342	11	5	148	3,710
102年	400	8	392	-	389	364	7	18	141	3,420
103年	455	19	436	-	448	409	14	25	153	2,885
104年	496	8	488	-	489	460	7	22	169	4,210
105年	583	31	552	-	581	534	20	27	223	4,270
106年	566	31	535	-	562	486	40	36	192	4,128
107年	631	35	596	-	631	576	15	40	287	5,844
107年較97年 增減%	294.4	1,066.7	279.6	-	317.9	297.2	150.0	-	552.3	501.2

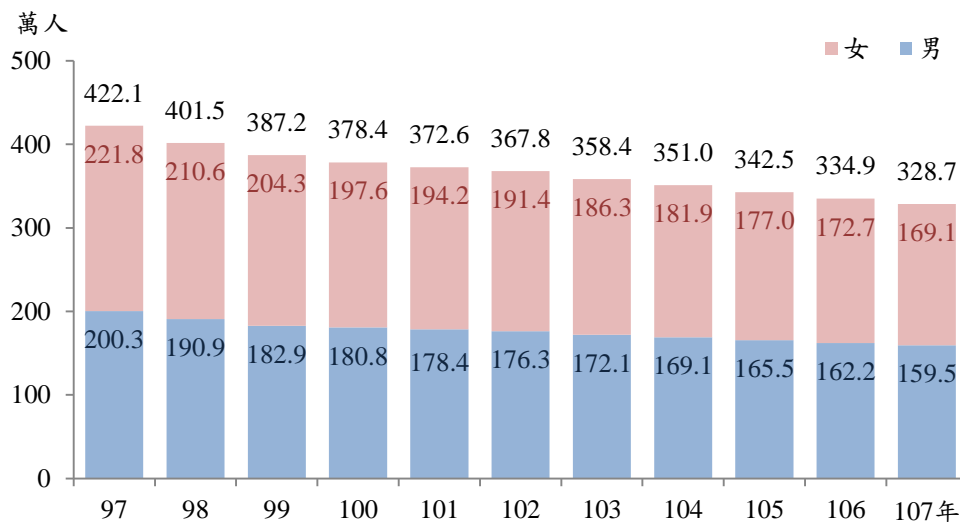
性騷擾有 7 成來自「陌生人」

107 年性騷擾申訴成立案件數 546 件，被害人與加害人之關係以「陌生人」384 件(占 70.3%) 為大宗，同事及朋友關係分別有 26 件及 21 件，合占 8.6%。

歷年調查成立之性騷擾申訴事件被害人以女性為主，均占 9 成 4 以上；加害人則以男性為主，均占 8 成 6 以上。107 年因性騷擾事件裁罰件數計 287 件，裁罰金額為 584 萬元，分別較 97 年增加 5.5 倍及 5.0 倍，長期均呈增加趨勢。

四、國民年金

國民年金被保險人數—按性別分



國民年金應計保險費及核付金額

年度別	應計保險費 (億元)	核付金額(億元)										
		保險給付(含年金差額)							主管機關編列預算支應金額			
		老年年金給付	身心障礙年金給付	喪葬給付	遺屬年金給付	生育給付	老年基本保證年金	原住民給付	身心障礙基本保證年金			
97年	81.9	56.4	1.0	0.7	0.0	0.3	0.0	0.0	55.4	53.3	1.4	0.7
98年	308.4	377.0	40.7	24.5	0.2	14.3	1.7	0.0	336.3	316.5	8.6	11.2
99年	298.6	405.0	79.4	56.8	0.7	16.5	5.4	0.0	325.5	305.4	9.2	10.9
100年	805.1	432.8	112.1	84.1	1.1	16.7	9.3	0.9	320.7	299.4	10.2	11.2
101年	462.8	532.8	170.8	133.9	1.8	16.3	15.3	3.5	362.0	336.2	12.8	13.0
102年	474.4	580.0	222.6	181.7	2.2	15.8	19.7	3.1	357.5	330.7	13.7	13.1
103年	471.7	610.2	270.1	224.9	2.4	15.7	23.8	3.3	340.0	313.2	14.4	12.4
104年	510.4	648.0	322.7	273.4	2.6	15.7	27.8	3.2	325.3	297.9	15.2	12.2
105年	508.1	711.4	391.8	333.9	2.9	15.2	32.8	6.9	319.6	290.9	16.3	12.4
106年	521.3	753.1	448.9	389.1	3.0	13.3	36.5	7.0	304.2	274.9	17.1	12.3
107年	519.0	789.8	502.6	440.5	3.2	11.9	39.9	7.3	287.2	257.5	17.6	12.1
較上年增減%	-0.4	4.9	12.0	13.2	5.2	-11.0	9.3	3.7	-5.6	-6.3	3.2	-1.6

國民年金被保險人數逐年減少，保險核付金額逐年增加

107年國民年金被保險人328.7萬人，較97年減少22.2%，呈逐年減少。按被保險人性別觀察，女性投保人數169.1萬人(占51.5%)，男性159.5萬人(占48.5%)，分別較97年減少23.8%及20.4%。

107年國民年金應計保險費計519.0億元，較106(上)年減少2.3億元，核付金額789.8億元，較上年增加36.7億元，其中以老年年金給付440.5億元最多(占55.8%)，較上年增加51.4億元，其次為老年基本保證年金給付257.5億元(占32.6%)，較上年減少17.4億。

名詞定義：

一、社會福利

(一)兒童及少年福利服務

- 1.安置及教養機構：指依兒童及少年福利與權益保障法第 23 條第 1 項第 9、10、11 款、第 52 條、第 56 條第 1 項及第 62 條第 1 項規定為服務對象而設立之機構。
- 2.家庭寄養：係指將因家庭遭受變故或失依、失養或遭虐待等情事之兒童及少年安置於符合的家庭接受寄養，並於適當時機得返回其家庭之福利措施。①一般寄養：係指因家庭遭受變故、失依、失養等情事之寄養兒童及少年。②保護寄養：係指遭受虐待情事接受保護寄養之兒童及少年。
- 3.兒童及少年生活扶助：係指接受政府機關依據兒童及少年福利與權益保障法第 23 條補助之弱勢兒童及少年生活扶助措施。
- 4.兒童及少年緊急生活扶助：為協助遭變故或功能不全之弱勢家庭紓緩經濟壓力，維持子女生活安定，對於弱勢家庭之兒童及少年生活予以經濟補助，期間以 6 個月為原則，必要時，最多延長 6 個月，且同一事由以補助一次為限。

(二)老人福利服務

- 1.長期照護型機構：以罹患長期慢性病，且需要醫護服務之老人為照顧對象之機構。
- 2.養護型機構：以生活自理能力缺損需他人照顧之老人或需鼻胃管、導尿管護理服務需求之老人為照顧對象之機構。
- 3.失智照顧型機構：以神經科、精神科等專科醫師診斷為失智症中度以上、具行動能力，且需受照顧之老人為照顧對象之機構。
- 4.安養機構：以需他人照顧或無扶養義務親屬或扶養義務親屬無扶養能力，且日常生活能自理之老人為照顧對象之機構。

5. 中低收入老人生活津貼：符合下列各項規定之老人，得申請發給生活津貼。①年滿 65 歲，並實際居住於戶籍所在地之直轄市、縣(市)，且最近 1 年居住國內超過 183 日。②未接受政府公費收容安置。③家庭總收入按全家人口平均分配，每人每月未超過中央主管機關或直轄市主管機關當年公布最低生活費標準之 2.5 倍，且未超過臺灣地區平均每人每月消費支出之 1.5 倍。④全家人口存款本金、投資及有價證券按面額計算之合計金額未超過一定數額。⑤全家人口所有之土地或房屋未逾越合理之居住空間。⑥未入獄服刑、因案羈押或依法拘禁。
6. 中低收入老人特別照顧津貼：符合下列各項規定老人之照顧者，得申請發給老人特別照顧生活津貼。①領有中低收入老人生活津貼。②未接受機構收容安置、居家服務、未僱用看護(傭)、未領有政府提供之日間照顧服務補助或其他照顧服務補助。③失能程度經直轄市、縣(市)主管機關指定或委託之評估單位(人員)作日常生活活動功能量表評估為重度以上，且實際由家人照顧。④實際居住於戶籍所在地。
7. 中低收入老人補助裝置假牙：65 歲以上，經醫師評估缺牙需裝置活動假牙，並符合下列條件之一者：①列冊低收入戶。②列冊中低收入戶。③領有中低收入老人生活津貼。④領有身心障礙者生活補助費。⑤經各級政府全額補助收容安置。⑥經各級政府補助身心障礙者日間照顧及住宿式費用達百分之五十以上。

(三)身心障礙者福利服務：

1. 身心障礙者：民眾依據「身心障礙者權益保障法」第 5 條及「身心障礙者保護法」第 3 條規定，經鑑定並領有身心障礙證明(手冊)者。
2. 身心障礙福利機構：依身心障礙者權益保障法許可設立或依契約委託辦理之身心障礙福利機構。
3. 身心障礙者生活補助：指符合「身心障礙者生活補助費發給辦法」第 3 條規定核發之生活補助費。
4. 身心障礙者輔助器具補助：協助身心障礙者改善或維護身體功能、構造，促進活動及參與，或便利其照顧者照顧之裝置、設備、儀器及軟體等產品所給予補助。

5.身心障礙者日間照顧及住宿式照顧費用補助：凡符合下列資格者，得申請日間照顧及住宿式照顧費用補助：①依法領有身心障礙手冊或身心障礙證明。②實際居住於戶籍所在地之直轄市、縣（市），或經戶籍所在地主管機關轉介至其他縣市之機構接受照顧服務。③最近1年居住國內超過183日。④家庭總收入符合本辦法補助基準。⑤未接受政府其他相同性質之服務或補助。

(四)特殊境遇家庭：指家庭總收入按全家人口平均分配，每人每月未超過政府當年公布最低生活費 2.5 倍，且未超過臺灣地區平均每人每月消費支出 1.5 倍，並符合特殊境遇家庭扶助條例第 4 條第 1 項各款別者。

二、社會救助：

(一)低收入戶：係指符合家庭總收入，平均分配全家人口，每人每月在最低生活費以下，且家庭財產未超過中央、直轄市主管機關公告之當年度一定金額者。

(二)中低收入戶：係指符合家庭總收入，平均分配全家人口，每人每月不超過最低生活費 1.5 倍，且家庭財產未超過中央、直轄市主管機關公告之當年度一定金額者。

(三)社會救助醫療補助：依社會救助法第 18 條規定對一般民眾患嚴重傷病無法負擔醫療費用者給與之醫療補助。(參加全民健康保險可取得之醫療給付者，不得再申請醫療補助。

(四)看護補助：係對低收入戶、中低收入、比照低收入戶患嚴重傷病住院符合申請條件所給與之看護補助。

(五)急難救助：生活突然發生困難或身體遭受嚴重傷病及其他意外變故給與緊急救助者。

(六)災害救助：遭遇重大災害損失，予以救助者。

三、保護服務

(一)家庭暴力：家庭成員間實施身體或精神上不法侵害之行為。

(二)性侵害：性侵害犯罪防治法所稱性侵害犯罪，係指觸犯刑法第 221 條至第 227 條、第 228 條、第 229 條、第 332 條第 2 項第 2 款、第 334 條第 2 款、第 348 條第 2 項第 1 款及其特別法之罪；所稱加害人，係指觸犯前項各罪經判決有罪確定之人。

(三)性騷擾：係指性侵害犯罪以外，對他人實施違反其意願而與性或性別有關之行為，且有下列情形之一者：(1) 以該他人順服或拒絕該行為，作為其獲得、喪失或減損與工作、教育、訓練、服務、計畫、活動有關權益之條件。(2) 以展示或播送文字、圖畫、聲音、影像或其他物品之方式，或以歧視、侮辱之言行，或以他法，而有損害他人人格尊嚴，或造成使人心生畏怖、感受敵意或冒犯之情境，或不當影響其工作、教育、訓練、服務、計畫、活動或正常生活之進行。

四、國民年金：納保對象是年滿 25 歲、未滿 65 歲，在國內設有戶籍，且沒有參加勞保、農保、公教保、軍保的國民。