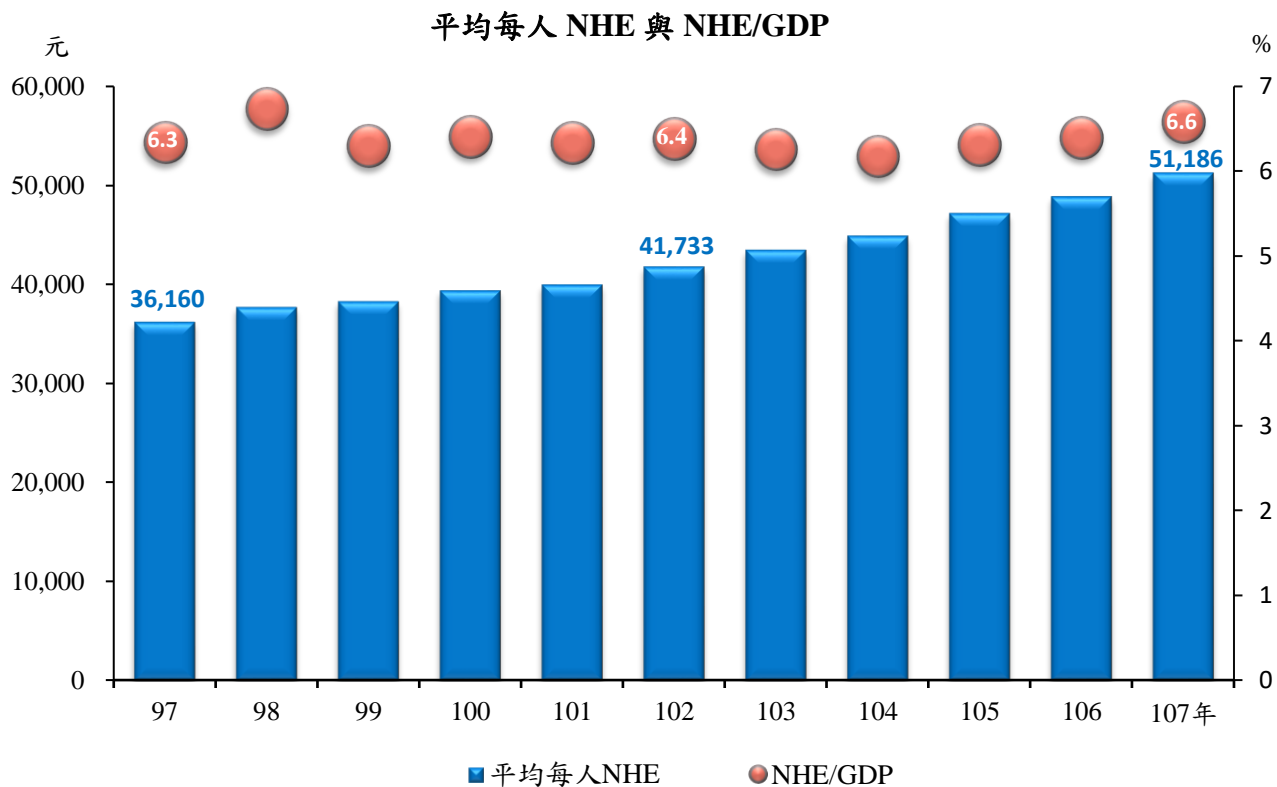


參、醫療保健支出

- 一、國民醫療保健支出(NHE)占國內生產毛額(GDP)比重 參-1
- 二、國民醫療保健支出之資金來源 參-2
- 三、國民醫療保健支出之資金運用單位 參-3
- 四、國民醫療保健支出之最終用途配置 參-4
- 五、個人醫療保健支出之最終用途配置 參-5

一、國民醫療保健支出(NHE)占國內生產毛額(GDP)比重



	國民醫療保健支出(NHE)			平均每人 醫療保健支出 (元)	國內生產毛額(GDP)	
	金額 (億元)	年增率 (%)	占 GDP (%)		金額 (億元)	年增率 (%)
97 年	8,316	2.4	6.3	36,160	131,151	-1.9
98 年	8,693	4.5	6.7	37,665	129,194	-1.5
99 年	8,846	1.8	6.3	38,228	140,603	8.8
100 年	9,134	3.3	6.4	39,382	142,622	1.4
101 年	9,293	1.7	6.3	39,935	146,778	2.9
102 年	9,742	4.8	6.4	41,733	152,707	4.0
103 年	10,171	4.4	6.3	43,459	162,580	6.5
104 年	10,528	3.5	6.2	44,870	170,551	4.9
105 年	11,081	5.3	6.3	47,122	175,553	2.9
106 年	11,492	3.7	6.4	48,787	179,833	2.4
107 年	12,070	5.0	6.6	51,186	183,429	2.0

附註：依最新國民所得統計進行編算修正。

107 年國民醫療保健支出占國內生產毛額比重為 6.6%

107 年國民醫療保健支出(National Health Expenditure, NHE)為 1 兆 2,070 億元，較 97 年增加 45.1%；占國內生產毛額(Gross Domestic Product, GDP) 比重為 6.6%，較 97 年增加 0.3 個百分點；平均每人 NHE 為 51,186 元，較 97 年增加 41.6%。

近 10 年 NHE 均呈現正成長，年增率在 1.7%~5.0% 間變動，NHE 占 GDP 比重維持在 6.2%~6.7% 之間。

二、國民醫療保健支出之資金來源

國民醫療保健支出-按資金來源分

單位：億元；%

	97年	98年	99年	100年	101年	102年	103年	104年	105年	106年	107年
國民醫療保健支出	8,316	8,693	8,846	9,134	9,293	9,742	10,171	10,528	11,081	11,492	12,070
按資金來源別分											
政府部門	2,029	2,143	2,405	2,456	2,482	2,888	3,056	2,979	2,858	2,939	2,997
醫療保健支出	586	660	716	680	678	700	796	828	786	810	822
補助醫療給付經費	1,175	1,202	1,365	1,435	1,454	1,800	1,868	1,770	1,701	1,740	1,772
投保單位健保保費	267	281	324	340	350	388	392	381	372	388	403
企業及民間非營利團體	1,657	1,675	1,822	2,021	1,957	2,196	2,312	2,328	2,457	2,513	2,673
投保單位健保保費	1,109	1,086	1,271	1,401	1,472	1,616	1,693	1,697	1,670	1,741	1,818
醫療保健支出	548	590	551	620	485	580	619	630	787	773	854
家庭部門	4,454	4,517	4,770	4,948	5,049	5,326	5,535	5,670	5,742	5,851	6,058
醫療保健支出	2,972	3,032	3,105	3,183	3,248	3,367	3,496	3,602	3,734	3,821	3,973
健保保費	1,482	1,486	1,665	1,766	1,801	1,960	2,039	2,068	2,008	2,030	2,085
私人醫療保險行政管理費	51	63	52	69	78	74	79	87	91	91	94
健保餘絀數	-126	-294	202	361	273	742	810	535	68	-98	-248
結構比 (%)											
總計	100.0	100.0	100.0	100.0	100.0	100.0	100.0	100.0	100.0	100.0	100.0
政府部門	25.9	28.0	24.9	22.9	23.8	22.0	22.1	23.2	25.2	26.4	26.9
企業及民間非營利團體	19.9	19.3	20.6	22.1	21.1	22.5	22.7	22.1	22.2	21.9	22.1
家庭部門	53.6	52.0	53.9	54.2	54.3	54.7	54.4	53.9	51.8	50.9	50.2
私人醫療保險行政管理費	0.6	0.7	0.6	0.8	0.8	0.8	0.8	0.8	0.8	0.8	0.8

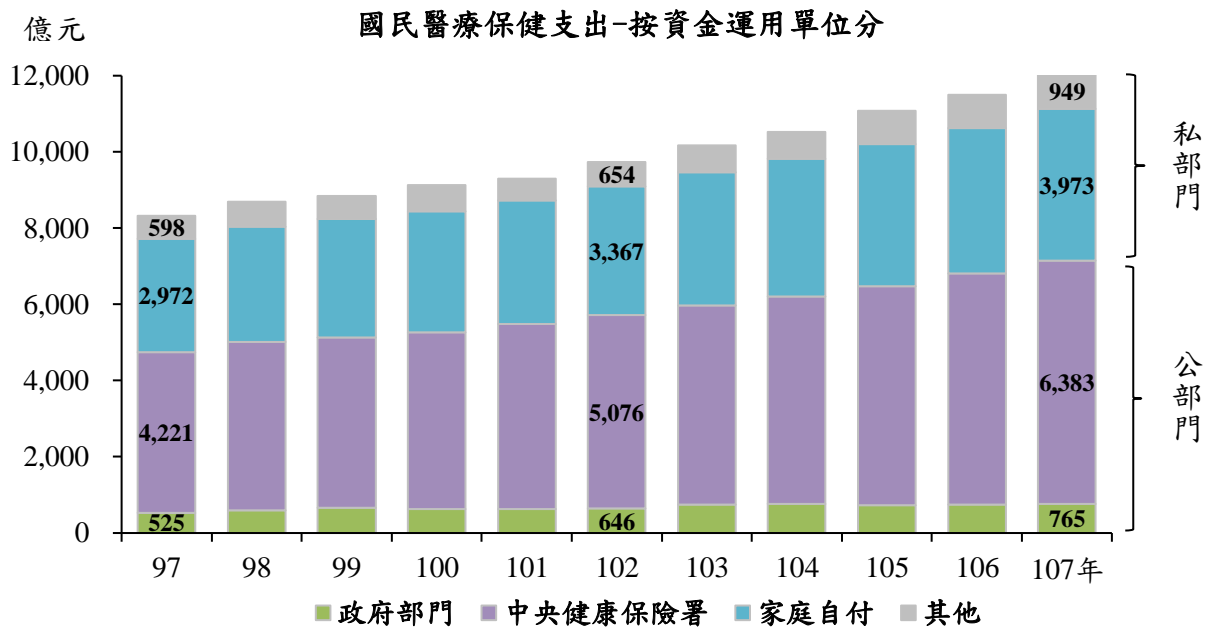
附註：健保餘絀數併入政府部門計算結構比。

家庭部門為國民醫療保健支出最主要之資金來源

107年NHE按資金來源分，以家庭部門占50.2%為主，其次為政府部門（含健保餘絀數）占26.9%，企業及民間非營利團體占22.1%，私人醫療保險行政管理費占0.8%。

若與97年相較，家庭部門占比由53.6%降至50.2%，減少3.4個百分點；政府部門由25.9%增至26.9%，增加1.0個百分點；企業及民間非營利團體由19.9%增至22.1%，增加2.2個百分點；私人醫療保險行政管理費由0.6%增至0.8%，增加0.2個百分點。

三、國民醫療保健支出之資金運用單位



國民醫療保健支出結構-按資金運用單位分

單位：%

	總計	公部門	公部門				私部門	家庭自付 (扣除健保保費)	其他
			政府部門	中央健康保險署	全民健保醫療給付	行政管理費			
97年	100.0	57.1	6.3	50.8	50.0	0.7	42.9	35.7	7.2
98年	100.0	57.6	6.9	50.7	50.0	0.7	42.4	34.9	7.5
99年	100.0	58.1	7.5	50.6	50.0	0.6	41.9	35.1	6.8
100年	100.0	57.6	6.9	50.8	50.2	0.6	42.4	34.8	7.5
101年	100.0	59.0	6.7	52.3	51.7	0.6	41.0	35.0	6.1
102年	100.0	58.7	6.6	52.1	51.5	0.6	41.3	34.6	6.7
103年	100.0	58.8	7.3	51.5	50.9	0.6	41.2	34.4	6.9
104年	100.0	59.0	7.3	51.6	51.1	0.5	41.0	34.2	6.8
105年	100.0	58.4	6.6	51.8	51.3	0.5	41.6	33.7	7.9
106年	100.0	59.2	6.6	52.7	52.2	0.5	40.8	33.2	7.5
107年	100.0	59.2	6.3	52.9	52.4	0.5	40.8	32.9	7.9

附註：依最新國民所得統計進行編算修正。

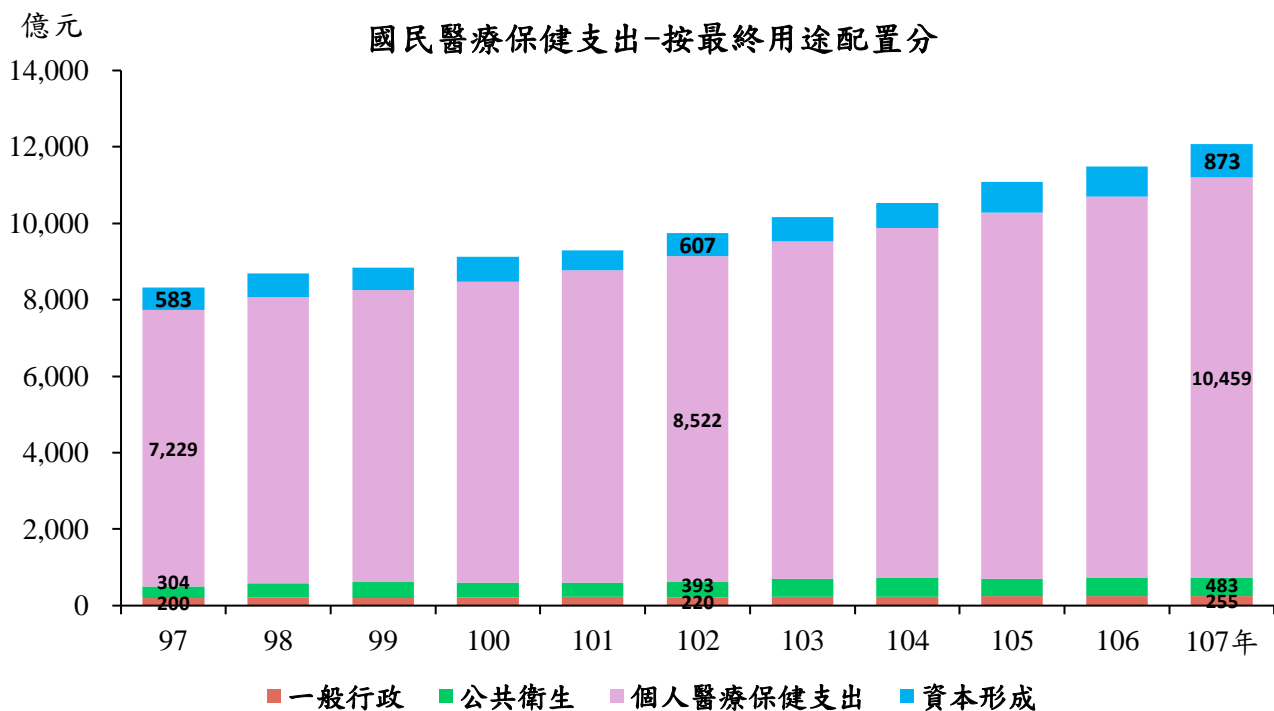
國民醫療保健支出之主要運用單位為中央健康保險署，占5成3

107年 NHE 公部門運用之資金計 7,148 億元，私部門 4,921 億元，較 97 年分別成長 50.6%、37.8%；公、私部門資金運用比約為 6：4。

公部門之資金運用以中央健康保險署 6,383 億元為最大宗，較 97 年成長 51.2%，占 NHE 之 52.9%。

私部門之資金運用以家庭扣除健保保費之醫療保健自付支出 3,973 億元為最大宗，較 97 年成長 33.7%，占 NHE 之 32.9%。

四、國民醫療保健支出之最終用途配置



國民醫療保健支出結構-按最終用途配置分

單位：%

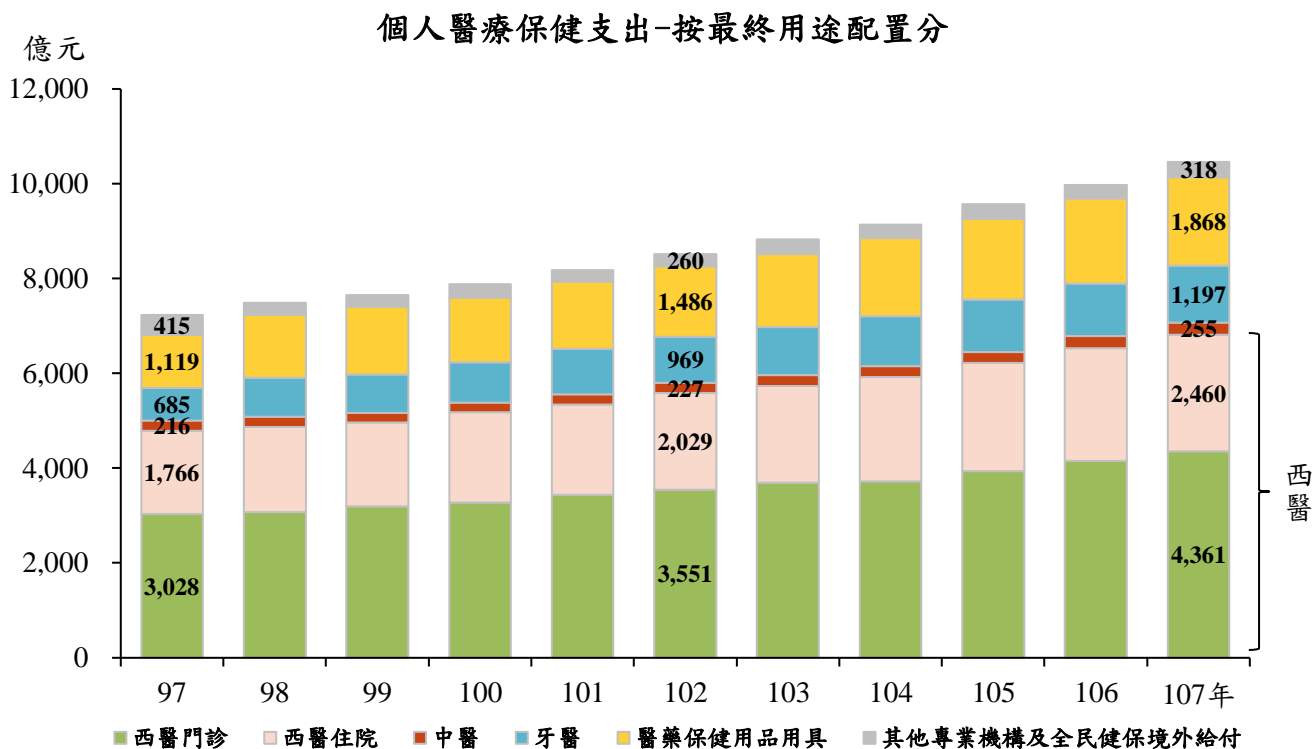
	總計	一般行政	公共衛生	個人醫療保健支出	資本形成
97年	100.0	2.4	3.7	86.9	7.0
98年	100.0	2.5	4.3	86.1	7.1
99年	100.0	2.2	4.7	86.5	6.6
100年	100.0	2.4	4.2	86.3	7.2
101年	100.0	2.4	4.0	88.0	5.6
102年	100.0	2.3	4.0	87.5	6.2
103年	100.0	2.3	4.6	86.8	6.3
104年	100.0	2.3	4.8	86.8	6.2
105年	100.0	2.3	4.1	86.4	7.2
106年	100.0	2.1	4.3	86.8	6.9
107年	100.0	2.1	4.0	86.7	7.2

附註：依最新國民所得統計進行編算修正。

107年個人醫療保健支出占國民醫療保健支出之8成7

107年 NHE 配置於個人醫療保健支出計 1 兆 459 億元，較 97 年成長 44.7%，占當年 NHE 之 86.7%；配置於公共衛生及一般行政者占 6.1%，配置於資本形成者占 7.2%，金額分別較 97 年成長 46.4%、49.7%。

五、個人醫療保健支出之最終用途配置



個人醫療保健支出結構-按最終用途配置分

單位：%

	總計	西醫		中醫	牙醫	醫藥保健用品用具	其他專業機構及全民健保境外給付	
		門診	住院					
97年	100.0	66.3	41.9	24.4	3.0	9.5	15.5	5.7
98年	100.0	65.0	41.1	23.9	2.9	10.9	17.7	3.4
99年	100.0	64.9	41.7	23.2	2.7	10.5	18.6	3.2
100年	100.0	65.7	41.6	24.1	2.6	10.8	17.3	3.6
101年	100.0	65.4	42.1	23.3	2.6	11.7	17.4	2.8
102年	100.0	65.5	41.7	23.8	2.7	11.4	17.4	3.0
103年	100.0	64.9	41.9	23.0	2.6	11.4	17.6	3.5
104年	100.0	64.8	40.8	24.0	2.5	11.7	17.9	3.1
105年	100.0	64.9	41.1	23.8	2.5	11.4	17.9	3.2
106年	100.0	65.6	41.7	23.9	2.5	11.1	18.0	2.8
107年	100.0	65.2	41.7	23.5	2.4	11.4	17.9	3.0

附註：依最新國民所得統計進行編算修正。

歷年個人醫療保健支出約 6 成 5 用於西醫

107年個人醫療保健支出以西醫之6,821億元占65.2%最多，其次依序為醫藥保健用品用具17.9%、牙醫11.4%及中醫2.4%；與97年相較，支出金額分別成長42.3%、66.9%、74.7%及18.1%，另其他專業機構及全民健保境外給付318億元占3.0%。

西醫個人醫療保健支出中，門診占63.9%、住院占36.1%，支出金額較97年分別成長44.0%、39.3%。