

中華民國 108 年度

中央政府總預算

衛生福利部主管

醫療藥品基金附屬單位預算



(非營業部分)

衛生福利部編

(共 3 冊第 1 冊)

衛生福利部
醫療藥品基金

目次

中華民國 108 年度

一、醫療藥品基金（綜計彙編）第 1 冊

（一）業務計畫及預算說明.....	1~31
（二）預算主要表	
1. 收支餘絀預計表.....	33~35
2. 餘絀撥補預計表.....	36
3. 現金流量預計表及補充說明.....	37~39
（三）預算明細表	
1. 醫療收入明細表.....	41
2. 其他業務收入明細表.....	42
3. 業務外收入明細表.....	43
4. 醫療成本明細表.....	44~48
5. 其他業務成本明細表.....	49
6. 管理及總務費用明細表.....	50~51
7. 研究發展及訓練費用明細表.....	52~53
8. 其他業務費用明細表.....	54
9. 其他業務外費用明細表.....	55~56
10. 固定資產建設改良擴充明細表.....	57~58
11. 固定資產建設改良擴充資金來源明細表.....	59~60
12. 固定資產建設改良擴充計畫預期進度明細表.....	62~63
13. 資產折舊明細表.....	64
14. 資產報廢明細表.....	65
15. 基金數額增減明細表.....	66
（四）預算參考表	
1. 預計平衡表.....	67~68
2. 5 年來主要營運項目分析表.....	69

衛生福利部
醫療藥品基金

目次

中華民國 108 年度

3. 員工人數彙計表	70~71
4. 用人費用彙計表	72~73
5. 各項費用彙計表	74~77
6. 增購及汰舊換新管理用公務車輛明細表	78

(五) 附錄

1. 一般建築及設備計畫之分年性項目明細表	79
2. 立法院審議中央政府總預算案附屬單位預算所提決 議及附帶決議辦理情形報告表	80~84

(六) 其他

1. 收支預計機關別明細表	85~90
2. 餘絀撥補預計機關別明細表	91~92
3. 現金流量預計機關別明細表	93~99
4. 預計平衡表機關別明細表	100~105

二、醫療藥品基金（母基金）

(一) 業務計畫及預算說明	107~113
---------------------	---------

(二) 預算主要表

1. 收支預計表及說明	115~116
2. 餘絀撥補預計表	117
3. 現金流量預計表	118

(三) 預算明細表

1. 業務外收入明細表	119
2. 管理及總務費用明細表及說明	120~123
3. 資產折舊明細表	124
4. 基金數額增減明細表	125

(四) 預算參考表

衛生福利部
醫療藥品基金

目次

中華民國 108 年度

1. 預計平衡表	127~128
2. 員工人數彙計表	129
3. 用人費用彙計表	130
4. 各項費用彙計表	131
5. 所屬醫療機構提繳統籌款專戶運用預算表	132

三、所屬各醫療機構分預算

(一) 基隆醫院作業基金	詳第 2 冊
(二) 臺北醫院作業基金	詳第 2 冊
(三) 桃園醫院作業基金	詳第 2 冊
(四) 苗栗醫院作業基金	詳第 2 冊
(五) 豐原醫院作業基金	詳第 2 冊
(六) 臺中醫院作業基金	詳第 2 冊
(七) 彰化醫院作業基金	詳第 2 冊
(八) 南投醫院作業基金	詳第 2 冊
(九) 嘉義醫院作業基金	詳第 2 冊
(十) 朴子醫院作業基金	詳第 2 冊
(十一) 新營醫院作業基金	詳第 2 冊
(十二) 臺南醫院作業基金	詳第 2 冊
(十三) 旗山醫院作業基金	詳第 2 冊
(十四) 澎湖醫院作業基金	詳第 3 冊
(十五) 屏東醫院作業基金	詳第 3 冊
(十六) 恆春旅遊醫院作業基金	詳第 3 冊
(十七) 臺東醫院作業基金	詳第 3 冊
(十八) 花蓮醫院作業基金	詳第 3 冊
(十九) 玉里醫院作業基金	詳第 3 冊

衛生福利部
醫療藥品基金

目次

中華民國 108 年度

(二十) 桃園療養院作業基金	詳第 3 冊
(二一) 八里療養院作業基金	詳第 3 冊
(二二) 草屯療養院作業基金	詳第 3 冊
(二三) 嘉南療養院作業基金	詳第 3 冊
(二四) 樂生療養院作業基金	詳第 3 冊
(二五) 胸腔病院作業基金	詳第 3 冊
(二六) 金門醫院作業基金	詳第 3 冊

衛生福利部
醫療藥品基金
業務計畫及預算說明

中華民國 108 年度

壹、基金概況：

一、設立宗旨：

為整頓臺灣省立醫療機構醫療藥品非營業循環基金制度，前臺灣省衛生處依據預算法規定，於民國40年3月21日以臺衛肆拾寅馬計字第3235號代電訂頒「臺灣省政府衛生處所屬省立醫療院館設置藥品醫療設備基金及其運用辦法」，各省立醫療機構各自編製非營業循環基金附屬單位預算；嗣為統籌管理運用各省立醫療機構基金，前臺灣省政府於69年7月7日以府衛主字第52530號令修正為「臺灣省設置醫療藥品基金及管理運用辦法」並自民國70年度起將各省立醫療機構醫療藥品基金合併編成附屬單位預算，該辦法並經前臺灣省議會83年1月28日83衛字第82032號函復：經提本會本(9)屆第22次臨時大會第1次會議報告，經決議『洽悉』。

自88年下半年及89年度預算起，依臺灣省政府功能業務與組織調整暫行條例第10條第4項之規定，隨同臺灣省政府衛生處，併入行政院衛生署，並依據行政院100年6月27日院授主考三字第1000003829A號令修正「醫療藥品基金收支保管及運用辦法」編製醫療藥品基金附屬單位預算。另配合行政院組織改造，於102年7月23日起改制為衛生福利部。

二、組織概況：

本基金主要任務為辦理國民醫療與健康服務，並加強醫學研究，提高所屬醫療機構醫療水準，持續配合行政院公立醫院多元化經營方案，規劃公立醫院功能重整。本基金編列之醫療機構計有26個，分布於全國各地，以便捷貼心、優質醫療服務及社區關懷為服務理念，負責病患之診檢治療及長期照護，守

業務計畫及預算說明

中華民國 108 年度

護國民身心健康。

本基金依據行政院 100 年 6 月 27 日院授主孝三字第 1000003829A 號令修正「醫療藥品基金收支保管及運用辦法」，辦理本基金之收支、保管及運用之審議，本基金運用執行情形之考核，本基金年度預算、決算之審議，本基金下設各基金間財務調度之核定或核轉，本基金下設各基金報本部重要財務事項之核定或核轉，及其他有關事項。本基金體系圖，請參考附件一圖示。

三、基金歸類及屬性：

本基金係預算法第 4 條第 1 項第 2 款第 4 目所定，凡經付出仍可收回，而非用於營業之作業基金，並編製附屬單位預算。

貳、願景及策略目標：

一、願景：

- (一)促進民眾健康與福祉，營造社區優質醫療，提升效率、均衡資源、落實品質、整合發展、國際接軌。
- (二)以本部所屬醫療機構體系成為其他公立醫院品質的楷模為終極願景。
- (三)提供社區民眾便捷、貼心、優質之醫療服務。
- (四)辦理緊急醫療救護及疾病之防治工作。
- (五)貫徹國家公共衛生政策。

二、策略目標：

- (一)卓越管理團隊績效，質量提升組織再造，開源節流提升效率，特色醫療激勵創新，強化治理顧客關係，提升滿意凝聚共識，全標準化指標管理，落實外稽內控制度，異業學習同儕標竿，團隊整合實證研究。
- (二)服務創新品質精進，弱勢照顧全人關懷，提升全人醫療品牌，創新雲端智慧服務，以人為本感動服務，拓展醫福弱勢整

業務計畫及預算說明

中華民國 108 年度

合，精進資訊系統升級，醫品病安指標監控，全面推動知識管理，擴大資源共享能量。

(三)健康社區公醫使命，長期照護醫福整合，積極參與社區營造，參與國際醫衛合作，深耕社區整合服務，強化長照轉介網路，發展遠距支援照護，全程健康管理系統，科際整合學習成長，專業國際人才培育。

參、前年度及上年度已過期間預算執行情形：

一、前（106）年度決算結果：

- (一)業務收入：決算數309億7,514萬5千元，較預算數292億4,107萬1千元增加17億3,407萬4千元，約增加5.93%。
- (二)業務成本與費用：決算數302億1,392萬元，較預算數285億9,489萬6千元增加16億1,902萬4千元，約增加5.66%。
- (三)業務外收入：決算數16億2,123萬5千元，較預算數10億9,691萬9千元增加5億2,431萬6千元，約47.80%，主要係沖轉以前年度溢提備抵醫療折讓較預計增加。
- (四)業務外費用：決算數13億2,219萬元，較預算數8億3,156萬6千元增加4億9,062萬4千元，約59.00%，主要係沖轉以前年度溢提備抵醫療折讓較預計增加，致相對補提獎勵金。
- (五)收支賸餘：決算數10億6,027萬元，較預算數9億1,152萬8千元增加1億4,874萬2千元，約16.32%，主要係業務外賸餘較預算增加所致。
- (六)固定資產之建設改良與擴充：決算數14億6,749萬5千元(專案計畫190萬1千元，一般建築及設備計畫14億6,559萬4千元)，可用預算數19億6,478萬7千元，執行率約74.69%

衛生福利部
醫療藥品基金
業務計畫及預算說明
中華民國 108 年度

。

二、上（107）年度截至6月底止預算執行情形：

- (一)業務收入：預計業務收入155億4,310萬5千元，實際業務收入164億4,804萬7千元，較預計數增加9億0,494萬2千元，增加5.82%。
- (二)業務成本與費用：預計業務成本與費用152億0,506萬2千元，實際業務成本與費用160億4,93萬8千元，較預計數增加8億4,431萬6千元，增加5.55%。
- (三)業務外收入：預計業務外收入4億8,704萬4千元，實際業務外收入5億3,908萬1千元，較預計數增加5,203萬7千元，增加10.68%，主要係沖轉以前年度溢提備抵醫療折讓較預計增加所致。
- (四)業務外費用：預計業務外費用3億8,187萬元，實際業務外費用4億2,676萬7千元，較預計數增加4,489萬7千元，增加11.76%，主要係沖轉以前年度溢提備抵醫療折讓調整獎勵金所致。
- (五)收支賸餘：預計賸餘4億4,321萬7千元，實際賸餘5億1,098萬3千元，較預計數增加6,776萬6千元，增加15.29%，主要係醫療收入增加及撙節支出所致。
- (六)固定資產之建設改良與擴充：預計固定資產之建設改良與擴充5億2,201萬元（一般建築及設備計畫），實際固定資產之建設改良與擴充5億6,518萬5千元（一般建築及設備計畫），執行率約108.27%，主要係房屋及建築工程進度較預計快，實際執行數較預計增加。

業務計畫及預算說明

中華民國 108 年度

肆、業務計畫：

一、營運計畫：

- (一)本年度業務收入323億2,693萬7千元，業務成本與費用314億7,798萬元，業務外收入12億7,296萬3千元，業務外費用10億1,635萬7千元，收支相抵後，計賸餘11億0,556萬3千元。
- (二)依醫院所在地人口數及競爭醫院，擬定目標項目，本年度預計診療門診病患775萬8,728人次，住院病患310萬9,989人日。
- (三)賡續充實與汰舊醫療設備、整修院舍；推動本部醫院提昇醫療服務品質；建構病人安全醫療環境，提供民眾便捷、貼心、優質之醫療服務；加強公立醫院功能，貫徹執行公共政策，強化社區醫療服務；持續推動所屬醫院區域聯盟，多元化經營方案，以「厝邊的好醫師，社區的好醫院」自許，給全民一個健康安全的人生。

二、固定資產之建設、改良、擴充與其資金來源及其投資計畫之成本與效益分析：

- (一)本年度預算總數為18億6,909萬4千元：均為一般建築及設備計畫。
 - 1.分年性項目4億1,590萬4千元，係臺北醫院急重症大樓擴建工程計畫1億778萬元（房屋及建築）、南投醫院放射腫瘤醫療大樓擴建工程1,000萬元，旗山醫院長期照護大樓擴建工程4,314萬元（房屋及建築）、旗山醫院單身宿舍擴建工程1,032萬元（房屋及建築）、恆春旅遊醫院重建醫療大樓工程9,500萬元（房屋及建築）、樂生療養院樂生園區整體發展計畫352萬4千元(土地改良物)及6,514萬元（房屋及建築）、新建長照中心大樓4,000萬元(房屋及建築)、胸腔病院醫療大樓擴建工程4,100萬元（房屋及建築），請參考附件二。

業務計畫及預算說明

中華民國 108 年度

2. 一次性項目14億5,319萬元，包括土地5,589萬9千元、土地改良物150萬元、房屋及建築1億1,965萬元、機械及設備11億3,008萬6千元、交通及運輸設備4,543萬1千元、什項設備7,849萬6千元、其他2,212萬8千元。

(二) 資金來源18億6,909萬4千元：均為一般建築及設備計畫，其中恆春旅遊醫院辦理重建醫療大樓工程9,500萬元、樂生療養院辦理樂生園區整體發展計畫6,866萬4千元、樂生療養院長照中心新建工程計畫4,000萬元及臺北、臺中、屏東醫院辦理布建長照服務資源計畫經費2,686萬8千元由國庫增撥基金；另金門縣政府衛生局補助金門醫院6,073萬2千元辦理改善硬體設施，其餘為自有營運資金。

(三) 108年度固定資產建設、改良、擴充及其資金來源，請參考附件三之圖示。

(四) 一般建築及設備計畫：本年度計編列18億6,909萬4千元，係分年性項目及一次性項目，明細如次：

1. 土地5,589萬9千元，係桃園及南投醫院購置土地。
2. 土地改良物502萬4千元，係樂生療養院樂生園區整體發展計畫土地改善工程，及八里療養院院區圍籬修建工程。
3. 房屋及建築5億3,203萬元，主要係醫院大樓興建、院舍整修及整體結構補強工程等。
4. 機械及設備11億3,008萬6千元，主要係購置醫療儀器設備所需。
5. 交通及運輸設備4,543萬1千元，主要係汰換大客車、監視

衛生福利部
醫療藥品基金
業務計畫及預算說明
中華民國 108 年度

系統等。

6.什項設備7,849萬6千元，主要係購置電視、冰箱、冷氣、投影機等供醫院及病患所需。

7.其他2,212萬8千元，係臺北醫院急重症大樓擴建計畫先期規劃作業。

伍、預算概要：

一、業務收支及餘絀之預計：

(一)本年度業務收入323億2,693萬7千元，係醫療收入及其他業務收入，較上年度預算數305億6,828萬5千元，計增加17 億5,865萬2千元，約5.75%；其中醫療收入284億4,595萬2千元，較上年度預算數增加7.14%。

(二)業務成本與費用314億7,798萬元，主要係醫療成本支出，較上年度預算數298億0,060萬8千元，計增加16億7,737萬2千元，約5.63%。

(三)業務外收入12億7,296萬3千元，係財務收入及其他業務外收入，較上年度預算數12億2,116萬3千元，計增加5,180萬元，約4.24%，主要係雜項收入增加。

(四)業務外費用10億1,635萬7千元，係其他業務外費用，較上年度預算數9億6,211萬8千元，計增加5,423萬9千元，約5.64%，主要係雜項費用增加。

(五)業務總收支相抵後，計賸餘11億0,556萬3千元，較上年度預算數10億2,672萬2千元，計增加7,884萬1千元，約7.68%，主要係醫療收入增加致賸餘增加。

(六)本年度及最近五年收入、費用及賸餘圖表，詳見附件四、五之圖示。

衛生福利部
醫療藥品基金
業務計畫及預算說明
中華民國 108 年度

二、餘絀撥補之預計：

- (一)本年度預計賸餘11億6,710萬9千元，連同以前年度未分配賸餘23億2,116萬元，共計賸餘34億8,826萬9千元。
- (二)填補累積短絀1,726萬4千元。
- (三)提存公積10億9,836萬6千元，係作為固定資產建設改良擴充之財源。
- (四)經以上分配後，本年度未分配賸餘計23億7,263萬9千元，留待以後年度處理。
- (五)本年度預算短絀6,154萬6千元，連同前期待填補短絀2,960萬6千元，共計短絀9,115萬2千元，撥用以前年度未分配賸餘1,726萬4千元填補及撥用公積7,388萬8千元填補。
- (六)本年度及最近五年賸餘分配圖表，詳見附件六、七之圖示。

三、現金流量之預計：

- (一)預計業務活動之淨現金流入29億6,293萬4千元。
- (二)投資活動之淨現金流出23億2,626萬5千元，其中現金流入1,123萬6千元，係減少其他資產；現金流出23億3,750萬1千元，包括增加不動產、廠房及設備18億6,909萬4千元，增加無形資產3,322萬4千元及其他資產4億3,518萬3千元。
- (三)籌資活動之淨現金流入3億0,805萬元，其中現金流入3億7,755萬1千元，係增加其他負債338萬元、增加基金3億1,343萬9千元及增加公積6,073萬2千元；現金流出6,950萬1千元，係減少其他負債。
- (四)現金及約當現金之淨增9億4,471萬9千元，係期末現金289億7,555萬3千元，較期初現金280億3,083萬4千元增加之數。

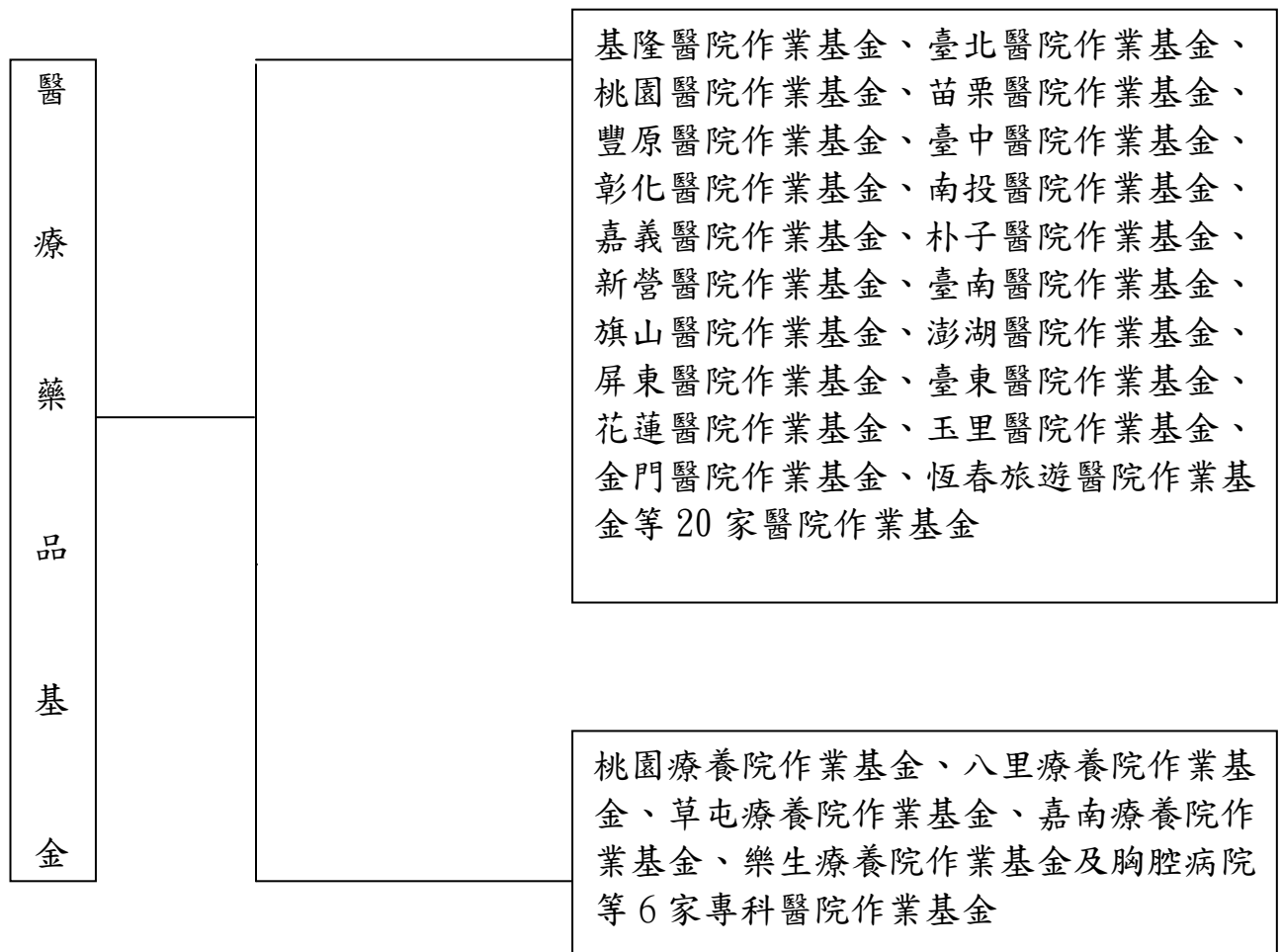
衛生福利部
醫療藥品基金
業務計畫及預算說明

中華民國 108 年度

附件一：基金體系圖

附屬單位預算

附屬單位預算之分預算



附件二

一般建築及設備計畫之分年性計畫：

一、臺北醫院急重症大樓擴建工程計畫

(一)計畫目的：

1. 配合區域內公共衛生政策施行，以推動社區公共衛生醫療。
2. 協助弱勢醫療，提升新莊區與周邊地區民眾就醫可近性、方便性、公平性的醫療服務，落實全人健康照護。
3. 彌補臺北區次醫療區域醫療資源缺口，縮短城鄉醫療品質差距（目前僅 14.06 床/萬人，未達醫療網 29.70 床/萬人目標）。
4. 提供國際級的國際醫療衛生人員進修、訓練與研究之管道。
5. 增加醫療科別，成為優質的 E 化社區型區域醫院。

(二)計畫內容（含目標能量）：

1. 擴充前後配置對照表

擴充前用途			擴充後用途	
樓層	醫院A棟	醫院B棟	醫院B棟	新急重症大樓
B3				停車場
B2				停車場、垃圾處理場、太平間、放射腫瘤科
B1	-	防空避難室	防空避難室	停車場、營養科廚房、資材庫房、藥庫
1	門診	急診、藥劑科、放射科、急診觀察床20床、加護病床7床	門診、放射科、藥劑科	急診科、急診放射、急診觀察床30床
2	門診	門診、檢驗科、檢查室、病理科	門診、檢查室、洗腎治療50床	門診、檢驗科、病理科
3	門診	加護病床23床	洗腎治療50床	手術室、恢復室（其他觀察床16床）
		洗腎治療34床	呼吸照護病床35床	
		手術室、恢復室（其他觀察床6床）	加護病床10床	
4	一般急性病床49床	一般急性病床68床	護理之家40床	加護病床20床、設備機房、供應室
		嬰兒床5床+嬰兒病床5床	嬰兒床5床+嬰兒病床5床	
5	一般急性病床53床 負壓隔離病床9床	一般急性病床65床	精神科日間照護150床	加護病房40床
				消防中繼層
RC	呼吸照護病床35床 一般急性病床8床	-	-	-
6	護理之家40床	一般急性病床68床	精神急性病床50床	一般急性病房42床
		一般急性病床10床	負壓隔離病床9床	
7	精神科日間照護150床	行政科室、會議室	行政科室、會議室	一般急性病房42床
8	精神急性病床50床			一般急性病房42床
9~15				一般急性病房42床
16				一般急性病房29床

2.目標能量：

依循醫院宗旨（便捷貼心、優質醫療、服務親鄉、共享成長）、願景（守護民眾健康，部立醫院典範）、目標（擴展醫療服務範疇、整合全院醫療流程、持續醫療品質改善、深化社區健康營造、建立優質團隊文化、發展各科特色醫療）訂定階段性整體發展計畫。

(三)計畫期間：自 108 年 1 月起至 113 年 12 月止，共計 6 年。

(四)計畫投資總額及資金來源：

單位：新臺幣千元

年度	預算數	資 金 來 源			
		自有資金		外借資金	
		項 目	金 額	項目	金額
108	129,908	營運資金	129,908		
109	521,378	營運資金	521,378		
110	675,713	營運資金	675,713		
111	452,468	營運資金	452,468		
112	456,250	營運資金	456,250		
113	499,790	營運資金	499,790		
小計	2,735,507		2,735,507		

(五)效益分析：

1. 擴建完成後可提供現有在地民眾更優質醫療環境，新莊區位於新北市的西側，共有 84 里，人口相當稠密，為提升新莊區與周邊地區民眾醫療資源之可近性、專業性、口碑及服務品質，落實全人健康照護，本案擴建計畫完成後，可如期如質依原擴建計畫目的提升醫療服務之能量與品質，提供新北市新莊、板橋及三重地區之民眾更優質之醫療環境及服務。
2. 提升未來區域公共衛生及弱勢醫療照護的能量，新北市與臺北

市雖僅一水之隔，醫療資源相對臺北市仍有不足，加以新北市之新莊副都心開發計畫及新莊地區之捷運三環三線交通計畫已陸續動工，未來本區人口勢必增加。本案擴建完成後，將可配合政府公共衛生政策，提升未來區域內公共衛生及弱勢醫療照護的能量，落實「在地醫療、全民均健」，提供民眾便利、及時、完整及有效的健康照護。

- 3.提供國際級的國際醫療衛生人員進修、訓練與研究的醫學設施，醫院自 91 年起承接本部「臺灣國際醫療衛生人員訓練中心計畫」以來，持續不斷的推動和督導下，在臨床醫療、專業人員培訓、國際緊急醫療及物資援助等各方面的成果皆有目共睹，未來擬成為亞洲最佳國際醫療衛生人員訓練中心之一為目標持續耕耘努力。本案擴建完成後將可專責為國際友邦醫護人供醫護及衛生、行政人員等相關專業培訓課程，提升本院與國際接軌更強而有力的教學訓練平台。在維繫及推展臺北醫院與各國間醫療衛生長久永續發展的關係之外，也有助提升臺灣於國際間專業及友善的形象。

- 4.擴建完成後預估醫療收入可大幅成長，擴建經費推估於民國 131 年回收。擴建經費來源為自有資金，擴建完成後因醫療服務之能量與品質提升，預估擴建完工後之醫療收入可再大幅成長。如以擴建計畫投資第 1 年即 108 年為基期，推估至民國 129 年度，來自業務賸餘加計折舊之現金流入約 34 億 1,506 萬餘元，扣除擴建經費之現金流出 27 億 3,550 萬餘元，現金淨流入約 6 億 7,955 萬餘元，如依淨現值法以年利率 1.5% 估算基期之現金淨流入約 1 億 5,659 萬餘元，因此擴建經費可望於民國 131 年度回收。

二、南投醫院放射腫瘤醫療大樓擴建工程

(一)計畫目的：

現有主要建物為 3 棟連通之地下 1 層、地上 5 層之醫療大樓及地下 2 層、地上 1 層之放射腫瘤大樓，隨著本院醫療科別及服務項目逐年增加，業務量及病患大幅的成長，現有建物及空間已不敷臨床需求，為提供更多元化及高品質的醫療服務，預計為應付洗腎醫療空間及化療病房之不足，於放射腫瘤大樓增建 3 層樓，以增加對地區民眾之醫療服務。

(二)計畫內容（含目標能量）：

1. 本案基地面積建蔽率及容積率檢討：擴建放射腫瘤大樓地號為南投段 0015-0000 及南投段 0016 號等 13 筆，容積率為 153.14%，建蔽率 32.39%。
2. 使用分區為醫院用地，故不需辦理土地使用分區變更為醫療用地。
3. 樓層數及各樓層配置：本案規劃增建地上 2、3、4 樓層，各樓層配置：2 樓 361.35 平方公尺規劃為血液化療病房、3 樓 361.35 平方公尺規劃為洗腎病房、4 樓 115.78 平方公尺規劃為陽台、電梯機房及 RO 系統，合計 848.36 平方公尺。

(三)計畫期間：自 107 年 1 月起至 108 年 12 月止，共計 2 年。

(四)計畫投資總額及資金來源：

單位：新臺幣千元

年度	預算數	資金來源			
		自有資金		外借資金	
		項 目	金 額	項 目	金 額
107	22,000	營運資金	22,000		
108	10,000	營運資金	10,000		
合計	32,000		32,000		

(五)效益分析：

1. 醫院隸屬偏遠地區，為因應病患之血液化療、洗腎二項醫療需

求，擴建放射腫瘤醫療大樓。

2.擴建 2 樓後，血液化療病房增加 13 床位，增加收益每年約為 450 萬元。

3.擴建 3 樓後，洗腎病房增加 15 床位，預估洗腎業務可成長 50%，增加收益約為 1,050 萬元。

三、旗山醫院長期照護大樓擴建工程

(一)計畫目的：

- 1.該院長期照護大樓於 103 年 4 月 1 日完成興建並取得使用執照，建築物共三層樓，地下室、地上 1 樓及地上 2 樓，總樓地板面積為 2,863.92 平方公尺，興建時即規劃預留可增建至 5 樓之結構基礎，目前建築物地下室作為防空避難室，地上 1 樓作為日間照顧中心及部分復健業務，地上 2 樓作為護理之家(共 49 床)，爰此本計畫規劃增建地上 3 樓至 5 樓共增建三層樓。
- 2.擴充護理之家床位數：長期照護大樓目前 2 樓區域為護理之家共 49 床，營運後占床率均達 80%以上，又因病患需求，單人房及雙人房常出現候床情形，爰此急需擴充病房。規劃增建後的 3 樓做為護理之家共 40 床、4 樓作為失智病房共 28 床，原 2 樓 49 床之護理之家因需做連接空橋而減為 47 床，屆時護理之家的總床數將由原 49 床擴充達 115 床，除可提升經營率，且長期照護大樓與醫療大樓之間有平面停車場相隔，為獨立建築，可降低感染率，醫院專業優質的急重症照護能力更是住民的終極保障，完工後將可大幅提升區域內對於重症失能者的照數護床，同時也可以帶動區域內其它照護機構向上看齊，一起提升護理之家照護品質。
- 3.擴充長照病患復健及日間照護之空間：旗美地區為大高雄市區內人口老化最嚴重的地區，而醫院為此地區唯一的公立醫院，由於老化嚴重，青壯人口流失。對於社區失智失能老人的日托服務仍極罕見，該院長照大樓完成之後，即於 1 樓空間設置

30 床之日照中心，於鄰近社區失智失能老人提供日間照護服務以及復健醫療，減緩老化速度，爰此規劃長期照護大樓完成增建後，1 樓作為長期照護病患復健空間使用，2 樓至 4 樓作為護理之家及失智病房，5 樓作為日間照顧中心、居家服務、及居家護理整體長照業務使用，即可讓該大樓形成完整長期照護體系之使用空間服務病患。

(二)計畫內容（含目標能量）：

1.基地面積建蔽率及容積率檢討：

擬擴建行政大樓之用地面積 5,776.9 平方公尺，地號旗山鎮旗南段 258 地號。

2.本基地土地使用分區為住宅區。依都市計畫法台灣省施行細則第 15 條規定，住宅區內土地使用及建築物設置針對醫療保建設施及社會福利設施屬公共服務設施及公用事業 設施不在規定限制之建築及使用範圍內，故不需辦理土地使用分區變更為醫療用地。

3.樓層數及各樓層配置：本案規劃增建地上 3、4、5 樓層，合計 2,908.13 平方公尺。

(三)計畫期間：自 106 年 1 月起至 109 年 12 月止，共計 4 年。

(四)計畫投資總額及資金來源：

單位：新臺幣千元

年度	預算數	資金來源			
		自有資金		外借資金	
		項 目	金 額	項目	金額
106	2,940	營運資金	2,940		
107	15,620	營運資金	15,620		
108	43,140	營運資金	43,140		
109	20,500	營運資金	20,500		
合計	82,200		82,200		

(五)效益分析：

- 1.本增建計畫於 106 年規劃，109 年完成增建，工程增建費用編列 49,800 千元，預估第 11 年可回收投資成本。
- 2.落實在地化醫療服務：照顧落後及偏遠地區民眾居民健康一直是該院肩負之責任，新建大樓後不僅可提供舒適寬敞的就醫及住院醫療空間，更可提供多元化之全人照護醫療服務，讓本區民眾不再舟車勞頓到其它地區就醫，落實政府在地化之醫療政策。
- 3.配合我國長期照顧十年計劃及未來長期照護保險制度實施，引進新型服務設施，每一縣市至少有一個單位提供失智症老人日間照顧服務；及一個家庭托病服務支持系統，與該院興建長照大樓目的相呼應。
- 4.創造本地區照顧服務人員、長期照顧相關人員之就業機會。成立發展長照組織架構與照護團隊。

四、旗山醫院單身宿舍擴建工程

(一)計畫目的：

1. 現況說明：醫院單房間宿舍(單身宿舍)於民國 83 年 6 月取得使用執照，為地上 4 層樓之建築物，每層樓有 2 戶，每戶有 4 間房間，共有 8 戶 32 間房間，主要提供給護理同仁使用。多房間宿舍一棟為 78 年 7 月取得使用執照，為地上 4 層樓共有 16 戶，每戶 3 間房間，主要提供給醫師住宿使用。另一棟多房間宿舍為 71 年 6 月取得使用執照，為地上 2 層樓之建築，共有 7 戶，每戶有 4 間房間，主要提供給男同仁或替代役使用。
2. 增加宿舍房間：目前員工數為 628 人(醫師 47 名)以目前的房間數，已不敷使用，為充分利用空間，部分房間採共住方式(大房間要求二人共住)，而提供給醫師的多房間宿舍也因房數不足而要求醫師共住，部分員工則採自行在外租屋方式，爰此藉新由建工程增加宿舍房間。

3. 提供現代化的住宿空間：目前單身宿舍的配置為一戶 4 間房間，採共住方式，不僅缺乏公共空間，亦缺乏隱私性，導致同仁有所抱怨，爰此規劃現代化的單套式宿舍並增加公共區域。
4. 提高人員招募：醫院距離高雄市區約 50 公里，可搭乘之交通工具僅有汽車或自行開車或騎機車，因交通不便利又缺乏宿舍之提供時，導致招募人才之不易，爰此藉由新建宿舍，提高人才之招募。

(二)計畫內容（含目標能量）：

1. 本案基地面積建蔽率及容積率檢討：擬擴建單身宿舍大樓之用地面積 935.08 平方公尺，位於旗山區旗南段 427 地號，旗山區大德里東新街 92 巷 2、4 號，現有宿舍的基地面積為 195.50 平方公尺，未來規劃新建之基地面積為 220 平方公尺。
2. 本基地土地使用分區為住宅區，依都市計畫法台灣省施行細則第 15 條規定，新建宿舍符合其規定，另住宅區之建蔽率為 60%，容積率為 180%，經試算符合規定。
3. 樓層數及各樓層配置：本案規劃增建地下一層，地上四層樓之建築物，合計 1,125 平方公尺。

(三)計畫期間：自 108 年 1 月起至 109 年 12 月止，共計 2 年。

(四)計畫投資總額及資金來源：

單位：新臺幣千元

年度	預算數	資 金 來 源			
		自有資金		外借資金	
		項 目	金 額	項 目	金 額
108	10,320	營運資金	10,320		
109	27,680	營運資金	27,680		
合計	38,000		38,000		

(五)效益分析：

1. 本增建計畫預計 108 年規劃設計及發包，109 年完成擴建，工程增建費用編列 38,000 千元，預估可提供 36 間單房間之套房。
2. 落實在地化醫療服務：提供宿舍讓非在地的員工住宿，可吸引人才至醫院服務，藉此亦有足夠的人員能提供多元化之全人照護醫療服務，讓民眾不再舟車勞頓到其他地區就醫，落實政府在地化之醫療政策。

五、恆春旅遊醫院重建醫療大樓工程

(一)計畫目的：

- 1.恆春旅遊醫院自 2007 年自行政院衛生署屏東醫院恆春分院改隸及組織調整為衛生福利部恆春旅遊醫院歷時 10 年，期間未有建築新建工程，又須肩負偏鄉公醫使命，承接恆春地區「腦中風及重大外傷急救責任醫院」之任務，105 年配合醫療資源政策再承接「高危險妊娠急救責任醫院」，因此，增加醫療相關人員 29 人，除各項設施設備保固期已屆，建築體需定期維護及更新設備。為配合政府政策，執行照顧恆春半島及旅遊民眾醫療照護，以提升恆春半島地區之醫療品質與服務滿意度，因舊病房大樓於 105 年 2 月經高雄市結構工程工業技師公會，進行耐震能力詳細評估後，鑑於補強經費偏高，不符經濟效益，故規劃將舊病房大樓拆除重建，興建地下 1 樓、地上 8 樓之醫療大樓，舊病房大樓報廢拆除案業經審計部 105 年 10 月 5 日台審部三字第 1050058836 號函同意在案。
- 2.因現有宿舍老舊且不敷使用，長期存在多人同宿 1 間宿舍之情形，不但空間狹小且品質不佳，致無法招攬醫療人員留任。再加上部分舊病房大樓內之職務宿舍經耐震評估結果有安全之虞，且於新大樓中建置職務宿舍提供專業醫護人才，以延攬專科醫師人力等專業人才，改善偏鄉之醫療資源。並藉由本計

畫提升醫師及專業人員至恆春半島服務意願，其人員更因本計畫而強化留任在地服務，並提供醫師及專業人員於在地執業，免除舟車勞頓、耗財及耗時之苦，提升醫療服務之品質，並加強醫師及專業人員醫療服務便利性，如急診支援或緊急會診等緊急醫療救護。

(二)計畫內容（含目標能量）：

新建醫療大樓經評估當地醫療需求概況，預定蓋地下 1 樓，地上 8 樓，同時解決醫療空間不足問題。

1.基地面積：本計畫基地面積約 1,028.16 平方公尺。

2.建築面積：本計畫原有醫療大樓建築面積 2,841.23 平方公尺，擴建部分建築面積 7,882.25 平方公尺。

3.總樓地板面積：總樓地板面積 10,723.48 平方公尺(不含宿舍及停車場)。

4.樓層數：地下 1 樓，地上 8 樓，包含門診區、檢查區、病房區、各行政區、職務宿舍等，另預留 MRI、心導管室、高壓氧艙等未來使用空間。

(三)計畫期間：自 107 年 1 月至 109 年 12 月，共計 3 年。

(四)計畫投資總額及資金來源：

單位：新臺幣千元

年度	預算數	資 金 來 源			
		自有資金		外借資金	
		項 目	金 額	項 目	金 額
107	40,000	國庫撥款	40,000		
108	95,000	國庫撥款	95,000		
109	203,518	國庫撥款	203,518		
合計	338,518		338,518		

(五)效益分析：

- 1.擴充原有病床、設備、儀器等數量，以提升醫療品質。
- 2.增設看診科系，以擴大醫療服務範圍。
- 3.考慮 MRI、心導管及高壓氧等急重症醫療設備進駐空間。
- 4.增設護理之家，以作為永續經營恆春地區之長照機構規劃。
- 5.增設健診中心，發展觀光醫療，增進旅遊人口，以創造地方繁榮。
- 6.建置職務宿舍、備勤值班室，以減少員工舟車勞頓及保障個人租屋安全。
- 7.改善診間、辦公室等工作環境，以增進醫師及專業人員至恆春及留任意願與信心。
- 8.強化醫療人力支援以縮減城鄉差距，發展成為恆春半島最完善醫療機構，以強化急重症與長照及原民照護，以提供恆春地區優良之醫療服務。
- 9.結合社會照護活動、促進健康活動，以提供更完善在地醫療，進而帶動相關產業發展。

六、樂生療養院樂生園區整體發展計畫

(一)計畫目的：

- 1.樂生療養院是臺灣醫療史與公衛史上獨一無二的存在，也是連接世界各地漢生病醫療機構與歷史公園的重要橋梁，民國 91 年捷運新莊機廠開工，拆除數棟房舍，也破壞原始地景樣貌。民國 98 年 9 月新北市政府文化局將樂生療養院登錄為文化景觀，並將保留下來之建築登錄為歷史建築，同年文建會（現文化部）更將樂生療養院增列為世界遺產潛力點之一，樂生療養院及院民的價值與權益逐漸受到重視。站在世界文化遺產及國家重要歷史資產的角度，樂生療養院應以世界級的國家重大建設項目來規劃。
- 2.樂生療養院目前有 129 位院民，平均年齡將高達 79.5 歲，因此

在整體發展計畫中，採分階段執行：在短中期內應逐年修復院民房舍及重要建築，達成院民安居之目標；長期而言，所有硬體修復及環境整備工程完成後，將正式成立「國家漢生病醫療人權園區」。計畫預定於6年內執行完畢（民國106年至111年），待園區正式成立後，由衛生福利部針對居住的漢生院民持續進行各項醫療和生活照護；園區則委由專業團隊經營，辦理各項展示、導覽、國際交流與歷史空間的再利用。透過促進民間參與計畫收取權利金和地租，使本計畫自償率達到3.97%。透過上述規劃，期盼經由「樂生園區整體發展計畫」的執行，打造世界級漢生醫療聚落，落實漢生病患者的照護，傳遞人權、生態教育，並向世界展示樂生療養院獨特的醫療價值和歷史意義。

(二)計畫內容（含目標能量）：

- 1.生活聚落（含住宿體驗區、公共空間展示館群、行政辦公區）：
當房舍修繕完畢後由原居於此院民續住，未來可提供大型國際研討會等營會的住宿體驗區。而大廚房、洗衣房、大浴室等公共空間則作為展示樂生生活的展示館。另外惠生一舍、惠生二舍、經生一舍、榮民餐廳、小餐廳，未來將規劃為園區內部的辦公場所。作為展示空間，公共設施的規劃設計應符合性別平權之空間規範。
- 2.樂生廣場：利用回填土方之空間作為廣場使用，將原預計拆間重組建築復原於此。其復原建築與形式包括：中山堂、院長室、患者家屬接待室等共7棟建物以原貌重組方式復原；笹川紀念館依歷史意象與需求重建，納骨塔則於樂生人權森林公園重建。
- 3.漢生病醫療史料館（王字型建築群）：以展示漢生病醫療史及樂生療養院歷史為主軸，讓社會大眾能夠清楚了解漢生病，消除對漢生病的偏見，擴大培養人們尊重人權的精神。主要機能分

為教育啟發、展示、文物收藏保存、調查研究、資訊發布、設施管理和相關活動計畫等。

- 4.樂生人權森林公園：結合原通往後山步道，規劃連結鄰近休憩區域之登山步道，營造南新莊地區生態、人文並重之大型休閒遊憩空間。

(三)計畫期間：自 106 年 6 月起至 111 年 12 月止，共計 6 年。

(四)計畫投資總額及資金來源：

單位：新臺幣千元

年度	預算數	資金來源			
		自有資金		外借資金	
		項目	金額	項目	金額
106	56,899	國庫撥款	56,899		
107	161,735	國庫撥款	161,735		
108	143,071	國庫撥款	143,071		
109	284,715	國庫撥款	284,715		
110	93,910	國庫撥款	93,910		
111	333,004	國庫撥款	290,004		
		營運資金	43,000		
合計	1,073,334		1,073,334		

(五)效益分析：

短中期內逐年修復院民房舍及重要建築，達成院民安居之目標；長期而言，所有硬體修復及環境整備工程完成後，正式成立「國家漢生病醫療人權園區」，其內容包含樂生廣場、生活聚落、漢生病醫療史料館、樂生人權森林公園。打造世界級漢生醫療聚落，落實漢生病患者的照護，傳遞人權、生態教育，並向世界展示樂生療養院獨特的醫療價值和歷史意義。

- 1.完成 59 棟房舍分期修繕維護及活化再利用，達成歷史建築與文

化景觀保存之實質意義。

2.設立台灣漢生醫療史料館，讓漢生病公共衛生與醫療史料得以保存並具教育意義。

3.成立樂生廣場及樂生人權森林公園，兼具生態保存與教育意義。

七、樂生療養院長照中心新建計畫

(一)計畫目的：

1. 為充分發揮公醫功能，並強化對原住民之照顧，建立長照中心，強化原住民機構照顧服務家庭化。
2. 建置原住民特有之長照服務模式。
3. 提供原住民醫療與長照之護理、教學與實(見)習場所。

(二)計畫內容（含目標能量）：

1. 新建長照中心大樓，規劃地上 5 層、地下 2 層之建築物 1 棟及附屬景觀等設施(實際空間定性定量，配合規劃構想以行政院最後核定為準)。空間初步需求用途構想如下：

樓層	用途說明
3F-5F	長照病房
2F-1F	1. 牙科 2. 復健科門診及治療區 3. 中醫科門診及藥局
B1-B2	停車場、中央廚房

2. 各區空間標準，符合相關專業法規要求，如建築技術規則、各類場所消防安全設備設置標準、長期照顧服務機構設立標準(機構住宿式服務類)、綜合醫院設置標準...等。

(三)計畫期間：自 108 年 1 月起至 109 年 12 月止，共計 2 年。

(四)計畫投資總額及資金來源：

單位：新臺幣千元

年度	預算數	資金來源			
		自有資金		外借資金	
		項 目	金 額	項目	金額
108	40,000	國庫撥款	40,000		
109	360,000	國庫撥款	360,000		
合計	400,000		400,000		

(五)效益分析：

- 1.與各縣市政府建立溝通聯繫管道，透過地方政府進行在地資源盤點，瞭解原住民族需求，以發展因地制宜之長照服務。
- 2.邀集公共衛生、長照服務、社會福利及原住民族之專業背景等領域之專家學者，透過召開會議，對本計畫提供審議建議，使未來政策規劃之內容能更臻周延。
- 3.跨部會與原民會建立溝通窗口，期望藉由合作平臺會議，將原鄉地區特殊處境及原住民族長照未來需求，落實在長照服務，先行討論、充分溝通，以維護原住民族長照權益。

八、胸腔病院醫療大樓擴建工程

(一)計畫目的：

- 1.擴展醫療服務空間，提供仁德區以東四大區域充足、高品質的門診、住院整體性服務。
- 2.醫院是全國唯一專責收治結核病人的醫院，在早期結核病防治觀念下，將住院部門與門診部門分別設置於不同區域，在醫療區域劃分上，兩院區(東區、仁德)均隸屬於次級醫療區域。仁德院區位處中山高速公路仁德交流道旁，鄰近區域有歸仁區、永康區、關廟區等，門診院區則鄰近南區、安平區、中西區、北區等。主要醫療資源集中在北區、中西區、東區與永康區等，然而仁德區以東的四個行政區域人口數佔台南市人口的 9.6%

，但只有 2 家醫院、急性一般病床 51 床以及 130 位西醫師，醫療資源明顯不足。

- 3.未來擴建工程，該院持續發展胸腔專科醫療專業特色，配合現有醫事單位部門及團隊(現設有 10 部門內科、胸腔病科、神經科、家庭醫學科、感染科、放射診斷科、肺功能科、藥劑科、醫事檢驗科、護理科)，主要服務以內科胸腔疾病為主。醫師 13 人，其中 8 位為胸腔專科醫師提供胸腔疾病的專業診療，51 床負壓隔離病房區可收治結核病等法定傳染性疾病的病人，感染科醫師提供感染管制措施，避免疾病的擴散與傳播，家庭醫學科醫師則提供社區健康促進、預防與治療的專業技術，提升大仁德地區民眾便利的就醫療資源，造福仁德區與歸仁區的民眾健康。

(二)計畫內容（含目標能量）：

- 1.在規劃中的擴建工程，涵蓋門診內科、家庭醫學科醫療空間。新擴建工程完成後，能強化病人安全、提昇醫療品質及給予一個舒適的就醫環境，給予民眾一個現代化醫療的選項。
- 2.仁德院區目前有行政大樓、病房大樓、圖書館大樓。『新建大樓』分成二棟建築(第 5 號大樓與第 6 號大樓)。建築樓地板面積合計 2,115.37 平方公尺。
- 3.目標能量：強化醫院的公醫使命，提升大仁德地區的醫療資源，進而降低民眾就醫的障礙。滿足大仁德地區民眾的醫療需求，規劃門、住整合照護環境，提供仁德區與歸仁區的民眾便利的醫療資源，造福仁德區與歸仁區的民眾健康。發展胸腔專科醫療專業特色，擴增醫療設施設備及空間，確保核心價值、特色及競爭力，持續品質提升。

(三)計畫期間：自 106 年 1 月起至 108 年 12 月止，共計 3 年。

(四)計畫投資總額及資金來源：

單位：新臺幣千元

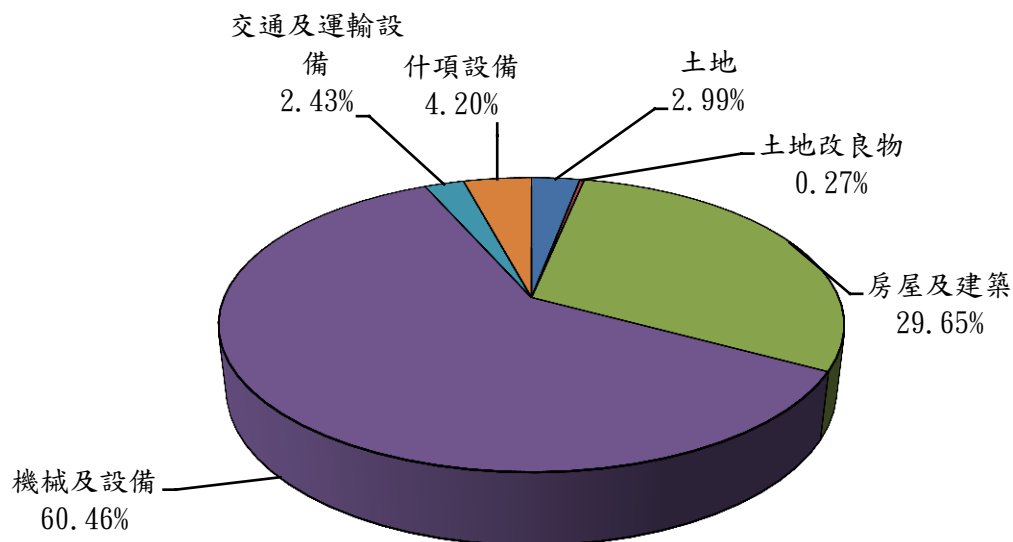
年度	預算數	資金來源			
		自有資金		外借資金	
		項 目	金 額	項目	金額
106	13,000	營運資金	13,000		
107	36,343	營運資金	36,343		
108	41,000	營運資金	41,000		
合計	90,343		90,343		

(五)效益分析：

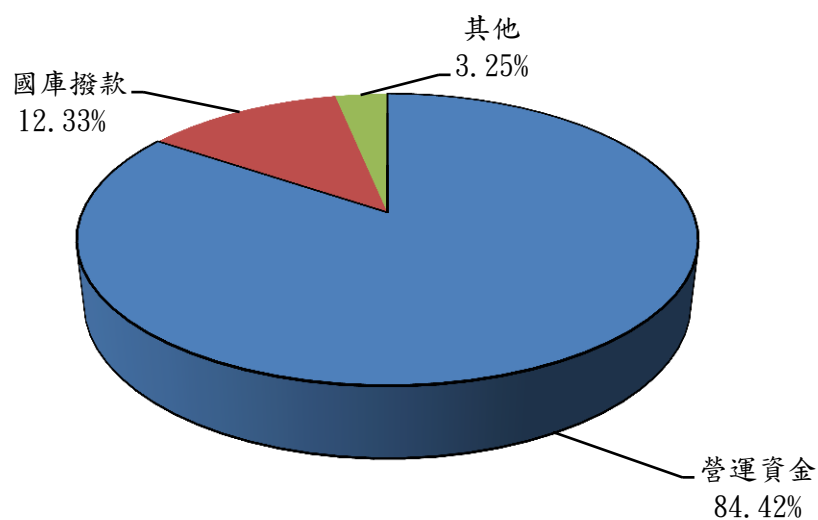
- 1.資源整合多元化服務：該院現行門診部設置於台南市東區，受限於空間與建築法規，無法擴大服務項目，且院區分為兩處，增加該院人力運用與其它輸運管理成本，且評估附近仁德、歸仁地區醫療資源較為缺乏，如增設門診檢查醫療服務，提供更多元的醫療服務，整合檢討新建規劃做為醫療服務空間使用，可有效提升服務效能、創造醫院營運績效。
- 2.空間舒適擴展服務範疇：該院 105 年門診人數達 70,779 人次，創造收入達 85,606 千元，另健檢業務包含一般體檢、勞工體檢等，以 105 年統計共服務 3,648 人次，惟囿於空間不足且門診中心又位於市中心交通停車不便，考量病患舒適及隱私性，增建大樓可提供舒適寬敞的門診、健檢空間。
- 3.提供完整、可近性更好的醫療服務：該院行政大樓原為醫療診間用途，目前行政部門與檢驗、藥劑等醫事科室均設置於該行政大樓，整併現有檢驗檢查與藥劑作業等服務於新建大樓內，方便民眾就醫。
- 4.提升就醫可近性，增加營運收入：增設電腦斷層設備，民眾就近於院內接受電腦斷層檢查，不僅醫師可即時取得檢查報告，隨即向病人解釋病情，也可增加醫院收入每年約 14,400 千元。

108年度固定資產建設、改良、擴充及資金來源

固定資產建設改良擴充



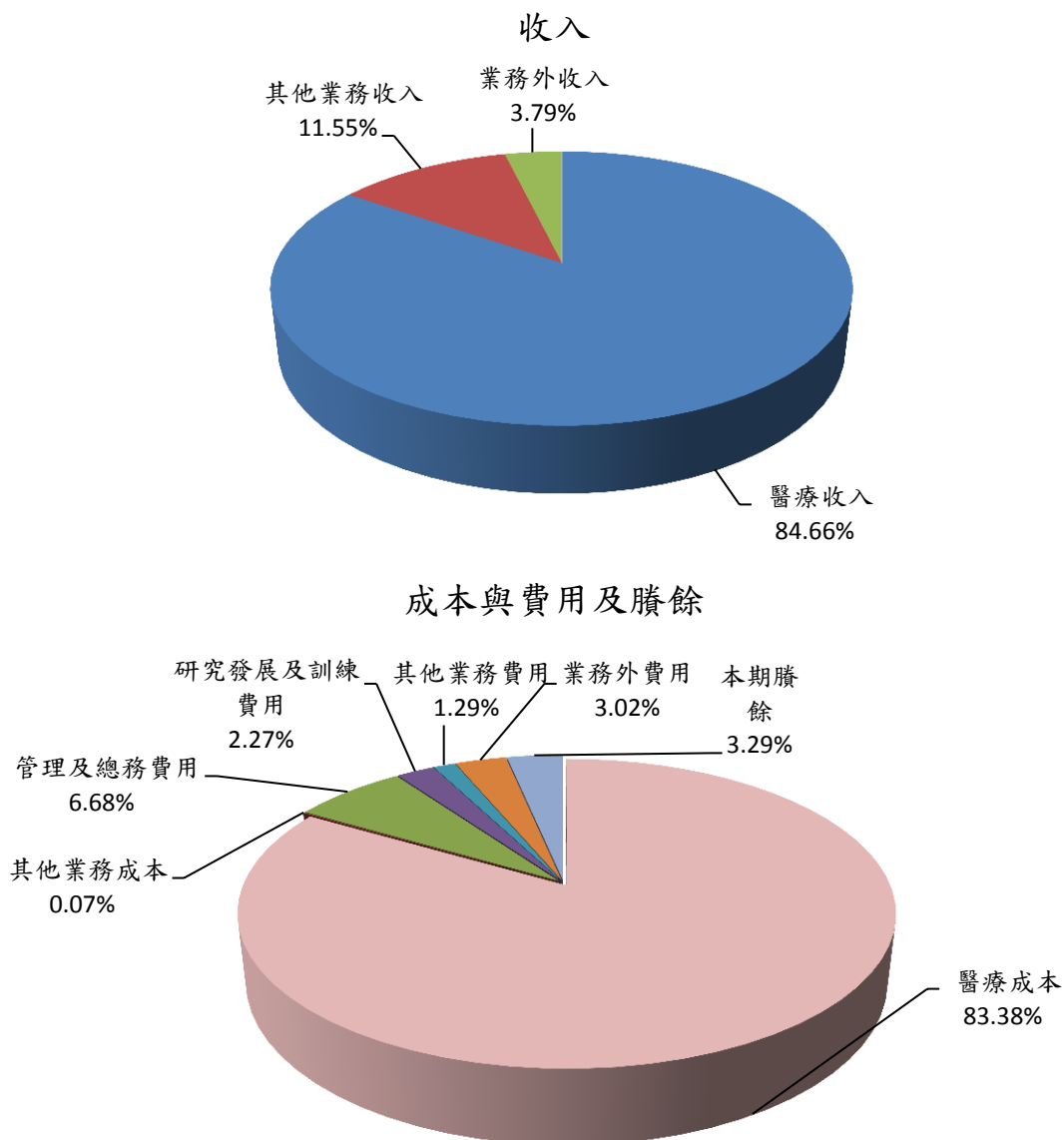
資金來源



單位：新臺幣千元

建設改良擴充	108年度預算	資金來源	108年度預算
土地	55,899	營運資金	1,577,830
土地改良物	5,024	國庫撥款	230,532
房屋及建築	554,158	其他	60,732
機械及設備	1,130,086		
交通及運輸設備	45,431		
什項設備	78,496		
合 計	1,869,094	合 計	1,869,094

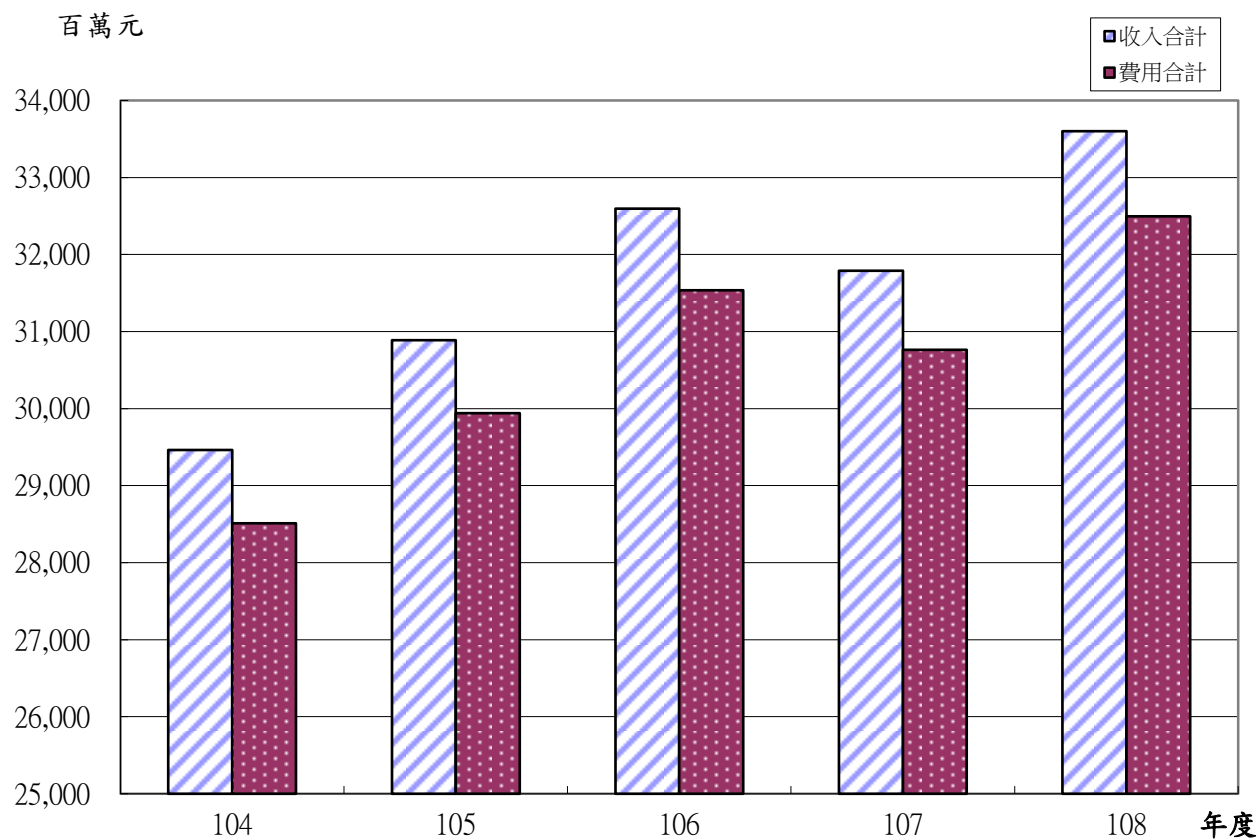
108年度收入、成本與費用及賸餘



單位：新臺幣千元

收 入	108年度預算	成本與費用及賸餘	108年度預算
業務收入	32,326,937	業務成本與費用	31,477,980
醫療收入	28,445,952	醫療成本	28,015,727
其他業務收入	3,880,985	其他業務成本	24,853
業務外收入	1,272,963	管理及總務費用	2,242,848
		研究發展及訓練費用	761,075
		其他業務費用	433,477
		業務外費用	1,016,357
		本期賸餘	1,105,563
收入總額	33,599,900	成本、費用及賸餘總額	33,599,900

最近五年收入與費用

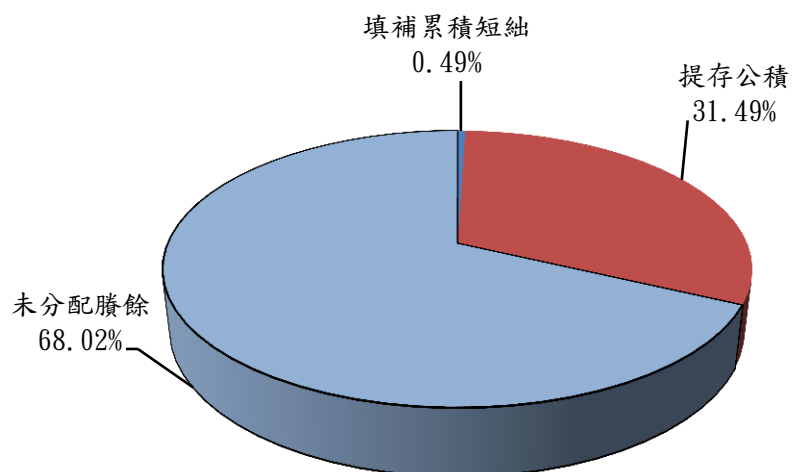


單位：新臺幣千元

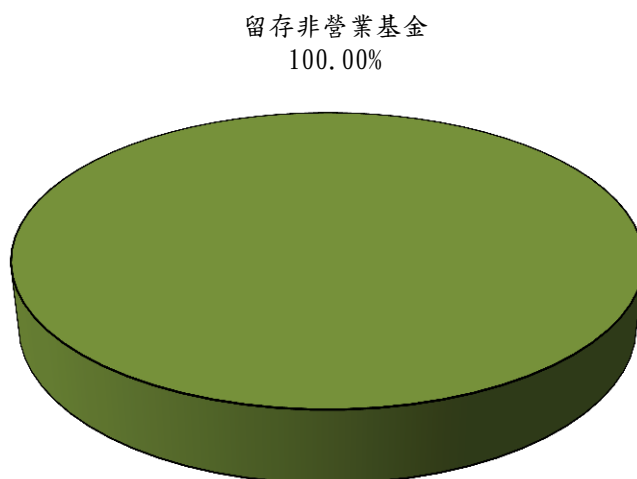
項目 \ 年度	104年度決算	105年度決算	106年度決算	107年度預算	108年度預算
收入					
業務收入	27,621,203	29,164,063	30,975,145	30,568,285	32,326,937
業務外收入	1,843,076	1,724,969	1,621,235	1,221,163	1,272,963
收入合計	29,464,279	30,889,032	32,596,380	31,789,448	33,599,900
費用					
業務成本與費用	27,091,735	28,492,930	30,213,920	29,800,608	31,477,980
業務外費用	1,418,732	1,448,423	1,322,190	962,118	1,016,357
費用合計	28,510,467	29,941,353	31,536,110	30,762,726	32,494,337
本期賸餘	953,812	947,679	1,060,270	1,026,722	1,105,563

108年度賸餘分配

按分配程序分



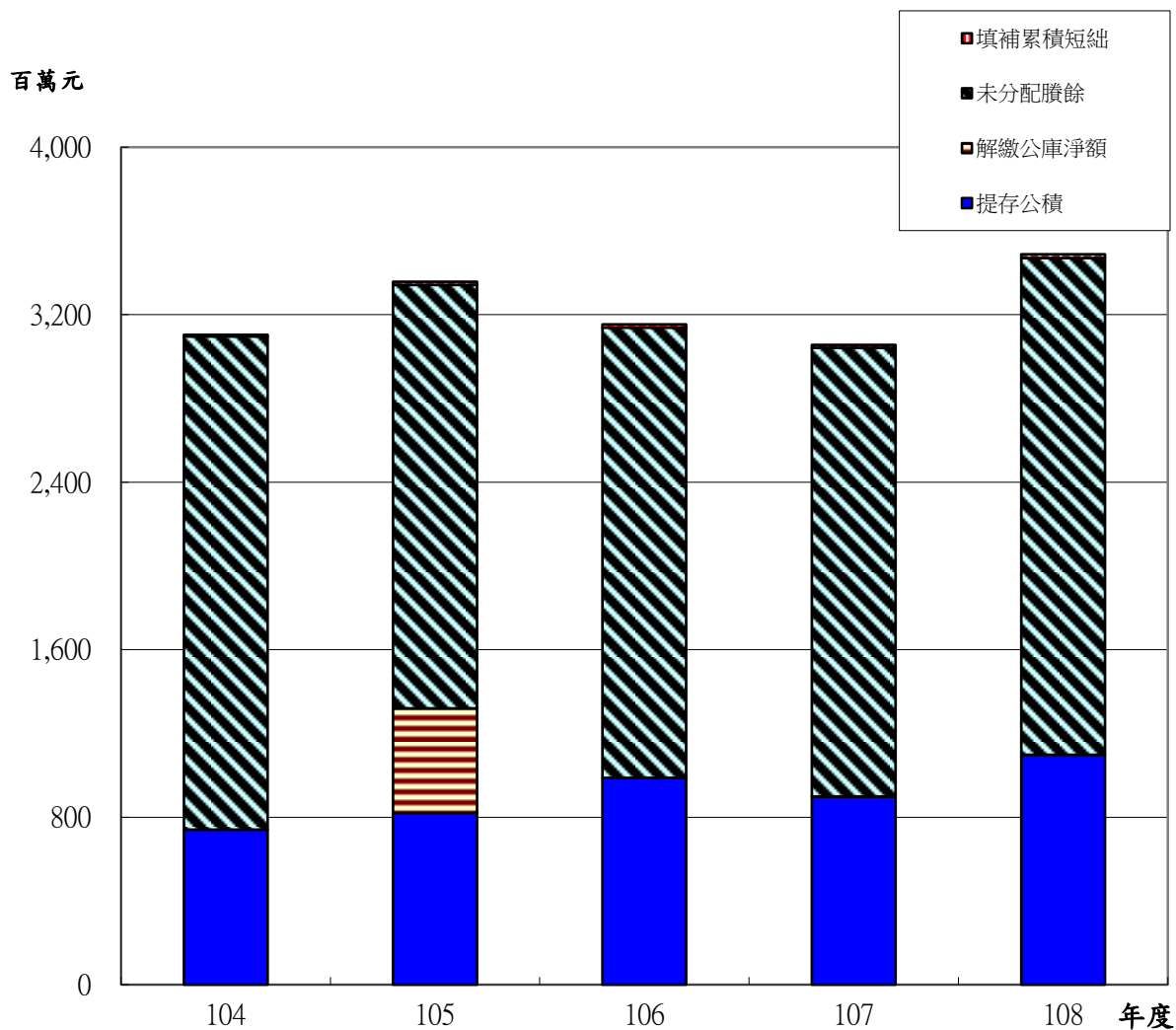
按所得對象分



單位：新臺幣千元

按分配程序分	108年度預算	按所得對象分	108年度預算
填補累積短絀	17,264	中央政府所得	-
提存公積	1,098,366	留存非營業基金	3,488,269
解繳公庫淨額	-		
未分配賸餘	2,372,639		
合 計	3,488,269	合 計	3,488,269

最近五年賸餘分配



單位：新臺幣千元

年度 項目	104年度決算	105年度決算	106年度決算	107年度預算	108年度預算
賸餘分配					
填補累積短絀	7,031	15,550	15,472	13,567	17,264
提存公積	740,097	819,994	988,063	898,570	1,098,366
賸餘撥充基金數	-	-	-	-	-
解繳公庫淨額	-	500,000	-	-	-
未分配賸餘	2,356,853	2,022,419	2,150,779	2,142,812	2,372,639
合 計	3,103,981	3,357,963	3,154,314	3,054,949	3,488,269

衛生福利部
醫療藥品基金
收支餘絀預計表
中華民國108年度

單位：新臺幣千元

前年度決算數		科 目	本年度預算數		上年度預算數		比較增減(-)	
金 額	%		金 額	%	金 額	%	金 額	%
30,975,145	100.00	業務收入	32,326,937	100.00	30,568,285	100.00	1,758,652	5.75
27,025,991	87.25	醫療收入	28,445,952	87.99	26,549,146	86.85	1,896,806	7.14
15,344,069	49.54	門診醫療收入	16,126,309	49.89	15,004,393	49.08	1,121,916	7.48
13,331,270	43.04	住院醫療收入	14,109,088	43.64	13,106,136	42.87	1,002,952	7.65
2,460,631	7.94	其他醫療收入	2,623,693	8.12	2,542,644	8.32	81,049	3.19
-3,865,634	-12.48	醫療折讓	-4,161,221	-12.87	-3,869,489	-12.66	-291,732	7.54
-244,345	-0.79	醫療優待免費	-251,917	-0.78	-234,538	-0.78	-17,379	7.41
3,949,154	12.75	其他業務收入	3,880,985	12.01	4,019,139	13.15	-138,154	-3.44
3,652,097	11.79	其他補助收入	3,590,259	11.11	3,709,499	12.14	-119,240	-3.21
297,057	0.96	雜項業務收入	290,726	0.90	309,640	1.01	-18,914	-6.11
30,213,920	97.54	業務成本與費用	31,477,980	97.37	29,800,608	97.49	1,677,372	5.63
26,931,702	86.95	醫療成本	28,015,727	86.66	26,473,404	86.60	1,542,323	5.83
13,194,531	42.60	門診醫療成本	13,729,821	42.47	12,951,326	42.37	778,495	6.01
11,505,937	37.15	住院醫療成本	11,974,882	37.04	11,293,785	36.95	681,097	6.03
2,231,234	7.20	其他醫療成本	2,311,024	7.15	2,228,293	7.29	82,731	3.71
20,846	0.07	其他業務成本	24,853	0.08	28,032	0.09	-3,179	-11.34
20,846	0.07	雜項業務成本	24,853	0.08	28,032	0.09	-3,179	-11.34
2,211,478	7.14	管理及總務費用	2,242,848	6.94	2,178,237	7.13	64,611	2.97
2,211,478	7.14	管理費用及總務費用	2,242,848	6.94	2,178,237	7.13	64,611	2.97
619,170	2.00	研究發展及訓練費用	761,075	2.35	720,929	2.36	40,146	5.57
286,295	0.92	研究發展費用	327,296	1.01	336,617	1.10	-9,321	-2.77
332,875	1.08	訓練費用	433,779	1.34	384,312	1.26	49,467	12.87
430,724	1.38	其他業務費用	433,477	1.34	400,006	1.31	33,471	8.37
430,724	1.38	雜項業務費用	433,477	1.34	400,006	1.31	33,471	8.37

衛生福利部
醫療藥品基金
收支餘絀預計表
中華民國108年度

單位：新臺幣千元

前年度決算數		科 目	本年度預算數		上年度預算數		比較增減(-)	
金 額	%		金 額	%	金 額	%	金 額	%
761,225	2.46	業務賸餘(短絀)	848,957	2.63	767,677	2.51	81,280	10.59
1,621,235	5.23	業務外收入	1,272,963	3.94	1,221,163	3.99	51,800	4.24
69,829	0.23	財務收入	69,886	0.22	76,629	0.25	-6,743	-8.80
69,829	0.23	利息收入	69,886	0.22	76,629	0.25	-6,743	-8.80
1,551,406	5.01	其他業務外收入	1,203,077	3.72	1,144,534	3.74	58,543	5.12
30,798	0.10	租賃收入	34,047	0.11	30,124	0.10	3,923	13.02
116,430	0.38	資產使用及權利金收入	120,199	0.37	114,747	0.38	5,452	4.75
11,550	0.04	違規罰款收入	7,829	0.02	8,209	0.03	-380	-4.63
51,805	0.17	受贈收入	40,843	0.13	39,576	0.13	1,267	3.20
45	0.00	賠(補)償收入	-	-	-	-	-	-
2,089	0.01	收回呆帳	923	0.00	583	0.00	340	58.32
1,338,689	4.32	雜項收入	999,236	3.09	951,295	3.11	47,941	5.04
1,322,190	4.27	業務外費用	1,016,357	3.14	962,118	3.15	54,239	5.64
1,322,190	4.27	其他業務外費用	1,016,357	3.14	962,118	3.15	54,239	5.64
1,322,190	4.27	雜項費用	1,016,357	3.14	962,118	3.15	54,239	5.64
299,045	0.97	業務外賸餘(短絀)	256,606	0.79	259,045	0.85	-2,439	-0.94
1,060,270	3.42	本期賸餘(短絀)	1,105,563	3.42	1,026,722	3.36	78,841	7.68

註：前年度決算數為配合導入企業會計準則科目重分類之數。

衛生福利部
醫療藥品基金
收支餘絀預計表說明
中華民國108年度

一、本期收支項目之說明：各科目明細表支出用途，詳第2冊及第3冊各醫院分預算書。

二、本期其他綜合餘絀之說明：

單位：新臺幣千元

前年度決算數	項 目	本年度預算數	上年度預算數
-	備供出售金融資產未實現 餘絀	-	-
-	現金流量避險中屬有效避 險部分之避險餘絀	-	-
-9,344	未實現重估增值	-17,663	-
-	採權益法認列之其他綜合 餘絀份額	-	-
-9,344	其他綜合餘絀合計	-17,663	-

註：前年度決算數為配合導入企業會計準則科目重分類之數。

衛生福利部
醫療藥品基金
餘絀撥補預計表
中華民國108年度

單位：新臺幣千元

上年度預算數		項 目	本年度預算數		說明
金 額	%		金 額	%	
3,054,949	100.00	賸餘之部	3,488,269	100.00	提存公積 1,098,366千元， 係作為固定資產 建設改良擴充之 財源。
1,089,940	35.68	本期賸餘	1,167,109	33.46	
1,965,009	64.32	前期未分配賸餘	2,321,160	66.54	
912,137	29.86	分配之部	1,115,630	31.98	
13,567	0.44	填補累積短絀	17,264	0.49	
898,570	29.41	提存公積	1,098,366	31.48	
-	-	解繳公庫淨額	-	-	
2,142,812	70.14	未分配賸餘	2,372,639	68.02	
93,015	100.00	短絀之部	91,152	100.00	
63,218	67.97	本期短絀	61,546	67.52	
29,797	32.03	前期待填補之短絀	29,606	32.48	
93,015	100.00	填補之部	91,152	100.00	
13,567	14.59	撥用賸餘	17,264	18.94	
79,448	85.41	撥用公積	73,888	81.06	
-	-	待填補之短絀	-	-	

衛生福利部
醫療藥品基金
現金流量預計表
中華民國108年度

單位：新臺幣千元

科 目	預算數	說 明
業務活動之現金流量		
本期賸餘(短絀)	1,105,563	
利息股利之調整	-69,886	
未計利息股利之本期賸餘(短絀)	1,035,677	
調整項目	1,858,220	1.提存呆帳、醫療折讓及評價短絀4,214,340千元：係本年度醫療折讓增加數4,161,221千元、增加應收醫療帳款呆帳數52,719千元、催收款項呆帳數400千元。 2.折舊1,457,465千元：係固定資產折舊1,126,466千元及代管資產折舊330,999千元。 3.攤銷289,531千元：攤銷電腦軟體費用114,096千元及遞延費用攤銷175,435千元。 4.流動資產淨減(淨增)：淨增數4,021,124千元。 5.流動負債淨增(淨減)：淨增數81,992千元。 6.以上1—5項合計1,858,220千元。
未計利息股利之現金流入(流出)	2,893,897	
收取利息	69,037	
業務活動之淨現金流入(流出)	2,962,934	
投資活動之現金流量		
減少無形資產及其他資產	11,236	減少其他資產11,236千元。
增加不動產、廠房及設備、礦產資源	-1,869,094	增加不動產、廠房及設備1,869,094千元。

衛生福利部
醫療藥品基金
現金流量預計表
中華民國108年度

單位：新臺幣千元

科 目	預算數	說 明
增加無形資產及其他資產	-468,407	增加無形資產33,224千元及其他資產435,183千元。
投資活動之淨現金流入(流出)	-2,326,265	
籌資活動之現金流量		
增加短期債務、流動金融負債及其他負債	3,380	增加其他負債3,380千元。
增加基金、公積及填補短絀	374,171	增加基金313,439千元、增加公積60,732千元。
減少短期債務、流動金融負債及其他負債	-69,501	減少其他負債69,501千元。
籌資活動之淨現金流入(流出)	308,050	
現金及約當現金之淨增(淨減)	944,719	
期初現金及約當現金	28,030,834	
期末現金及約當現金	28,975,553	

衛生福利部
醫療藥品基金
現金流量預計表補充說明
中華民國108年度

不影響現金流量之投資或籌資活動

1. 淨增準備金(退休及離職準備金)暨其他負債(應付退休及離職金)各17,798千元，係提撥約聘、僱人員離職儲金準備金。
2. 增加催收款項978千元，係由應收醫療帳款轉列。
3. 增加受贈公積330,999千元，係提列代管資產累計折舊，由應付代管資產轉列公積。
4. 減少基金及公積75,093千元，係樂生療養院固定資產緩提折舊報廢折減基金1,205千元，金門醫院以公積填補短絀73,888千元。
5. 累積賸餘提存特別公積1,098,366千元。
6. 屏東醫院土地18,079千元無償撥用交通部公路總局折減基金416千元，及重估增值準備17,663千元。

衛生福利部
醫療藥品基金
醫療收入明細表
中華民國108年度

單位：新臺幣千元

科目及營運項目	單位	預算數			說明
		數量	單價（元）	金額	
醫療收入				28,445,952	
門診醫療收入	人次	7,758,728	2,078.47	16,126,309	
住院醫療收入	人日	3,109,989	4,536.70	14,109,088	
其他醫療收入				2,623,693	其他醫療收入 包括護理之 家、住院膳食 及其他收入。
醫療折讓				-4,161,221	
醫療優待免費				-251,917	

衛生福利部
醫療藥品基金
其他業務收入明細表
中華民國108年度

單位：新臺幣千元

科目及業務項目	預 算 數	說 明
其他業務收入	3,880,985	
其他補助收入	3,590,259	<p>一、係自本部單位預算編列之補助費項下撥入3,464,567千元，包括：</p> <p>(一)補助胸腔病院辦理結核及胸腔病防治等經費747千元，及補助樂生療養院辦理漢生病巡迴檢診、防治管理經費747千元，及樂生園區整體發展計畫11,500千元。</p> <p>(二)補助所屬醫院營運所需人事費2,382,661千元。</p> <p>(三)補助所屬澎湖、金門醫院營運維持費20,639千元。</p> <p>(四)補助所屬醫院原由銓敘部早期退休公務人員照護金、公務人員殮葬補助及公務人員退休法舊制年資退休金及撫卹金等經費1,048,273千元。</p> <p>二、教學補助收入37,920千元。</p> <p>三、國軍退除役官兵輔導委員會補助樂生療養院寄醫榮民醫療藥品相關費用2,109千元。</p> <p>四、金門縣衛生局補助金門醫院辦理改善醫療人力及服務品質提升費用85,663千元。</p>
雜項業務收入	290,726	<p>一、公費床病患養護經費，漢生病按每人每月19,250元，精神病及烏腳病公費床每人每月12,700元，計241,724千元。包括：</p> <p>(一)樂生療養院漢生病公費養護床病患照護費計23,746千元。</p> <p>(二)玉里醫院精神科公費養護床病患照護費計188,338千元。</p> <p>(三)草屯療養院精神科公費養護床病患照護費計29,560千元。</p> <p>(四)新營醫院北門分院烏腳病公費床病患照護費計80千元。</p> <p>二、醫師支援收入49,002千元。</p>

衛生福利部
醫療藥品基金
業務外收入明細表
中華民國108年度

單位：新臺幣千元

科目及業務項目	預算數	說明
業務外收入	1,272,963	
財務收入	69,886	
利息收入	69,886	銀行存款利息收入。
其他業務外收入	1,203,077	
財產交易賸餘	-	
租賃收入	34,047	
資產使用及權利金收入	120,199	停車場收入等。
違規罰款收入	7,829	外界捐贈收入等。
受贈收入	40,843	
收回呆帳	923	
雜項收入	999,236	轉銷以前年度溢提之備抵醫療折讓，及以前年度應收醫療帳款無法收回隨同轉銷之帳面應付獎勵金等。

衛生福利部
醫療藥品基金
醫療成本明細表
中華民國108年度

單位:新臺幣千元

科目及營運項目	單位	本 年 度 預 算 數			上 年 度 預 算 數			前 年 度 決 算 數		
		數 量	平均單位 成本 (元)	金 額	數 量	平均單位 成本 (元)	金 額	數 量	平均單位 成本 (元)	金 額
醫 療 成 本				28,015,727			26,473,404			26,931,702
門診醫療成本	人次	7,758,728	1,769.60	13,729,821	7,622,889	1,699.00	12,951,326	7,364,612	1,791.61	13,194,531
用人費用				4,150,333			4,040,074			3,919,769
正式員額薪資				1,026,921			1,050,603			920,278
聘僱及兼職人員薪資				30,923			36,363			29,381
超時工作報酬				60,657			63,967			53,548
津 貼				2,742			2,480			2,517
獎 金				2,730,192			2,599,309			2,641,507
退休及卹償金				114,101			113,616			99,804
資遣費				-			-			333
福利費				184,552			173,453			172,123
提繳費				245			283			278
服務費用				3,483,948			3,136,628			3,390,915
水電費				185,307			181,814			173,528
郵電費				20,076			19,290			17,241
旅運費				6,033			5,962			5,687
印刷裝訂與廣告費				18,709			17,587			19,021
修理保養與保固費				238,579			228,213			210,335
保險費				2,110			2,155			1,256
一般服務費				1,074,232			962,999			1,131,373
專業服務費				1,938,902			1,718,608			1,832,474
材料及用品費				4,873,860			4,546,477			4,726,092
使用材料費				57,153			42,573			36,154
用品消耗				44,303			44,930			47,015
商品及醫療用品				4,772,404			4,458,974			4,642,923
租金與利息				465,570			458,061			442,954
地租及水租				-			210			-
房 租				2,015			2,134			2,558
機器租金				451,299			442,913			430,014
交通及運輸設備租金				10,273			10,947			8,931
什項設備租金				1,983			1,857			1,451
折舊、折耗及攤銷				710,574			730,146			673,333
不動產、廠房及設備折舊				481,947			482,691			436,047

衛生福利部
醫療藥品基金
醫療成本明細表
中華民國108年度

單位:新臺幣千元

科目及營運項目	單位	本年度預算數			上年度預算數			前年度決算數		
		數量	平均單位成本 (元)	金額	數量	平均單位成本 (元)	金額	數量	平均單位成本 (元)	金額
其他折舊性資產折舊				117,093			119,602			116,717
攤銷				111,534			127,853			120,569
稅捐與規費(強制費)				11,347			10,000			12,247
消費與行為稅				9,895			8,513			9,327
規費				1,452			1,487			2,920
會費、捐助、補助、分攤、 救助(濟)與交流活動費				16,425			15,439			15,294
會費				16,325			15,339			15,230
補貼(償)、獎勵、慰問與 救助(濟)				100			100			64
短絀、賠償與保險給付				15,687			12,432			12,310
各項短絀				15,687			12,432			12,310
賠償給付				-			-			-
其他				2,077			2,069			1,617
其他費用				2,077			2,069			1,617
減：存貨評價、盤盈虧、出 售下腳收入等與存貨相 關之損益				-			-			-
小計	人次	7,758,728	1,769.60	13,729,821	7,622,889	1,699.00	12,951,326	7,364,612	1,791.61	13,194,531
住院醫療成本	人日	3,109,989	3,850.46	11,974,882	3,082,107	3,664.31	11,293,785	2,940,410	3,913.04	11,505,937
用人費用				4,346,631			4,146,973			4,153,142
正式員額薪資				1,275,082			1,210,220			1,222,452
聘僱及兼職人員薪資				31,650			31,945			27,131
超時工作報酬				122,576			140,380			127,495
津貼				12,498			12,477			12,078
獎金				2,543,178			2,392,561			2,415,446
退休及卹償金				145,127			153,296			147,186
福利費				216,304			205,921			201,174
提繳費				216			173			180
服務費用				3,921,290			3,683,224			3,820,732
水電費				243,596			252,736			217,887
郵電費				17,920			16,799			15,898
旅運費				2,275			2,449			2,449

衛生福利部
醫療藥品基金
醫療成本明細表
中華民國108年度

單位:新臺幣千元

科目及營運項目	單位	本年度預算數			上年度預算數			前年度決算數		
		數量	平均單位成本 (元)	金額	數量	平均單位成本 (元)	金額	數量	平均單位成本 (元)	金額
印刷裝訂與廣告費				11,614			11,820			10,865
修理保養與保固費				224,414			206,630			190,892
保險費				1,045			1,144			571
一般服務費				980,144			980,396			967,037
專業服務費				2,440,282			2,211,250			2,415,133
材料及用品費				2,601,203			2,331,896			2,563,510
使用材料費				38,726			42,351			35,721
用品消耗				75,521			71,778			73,153
商品及醫療用品				2,486,956			2,217,767			2,454,636
租金與利息				270,748			301,177			187,160
房 租				600			500			583
機器租金				260,918			290,472			177,565
交通及運輸設備租金				8,421			9,474			8,399
什項設備租金				809			731			613
折舊、折耗及攤銷				773,585			778,255			719,265
不動產、廠房及設備折舊				495,084			492,111			452,423
其他折舊性資產折舊				150,977			154,213			156,679
攤 銷				127,524			131,931			110,163
稅捐與規費(強制費)				8,973			7,975			7,979
消費與行為稅				8,212			7,251			7,472
規 費				761			724			507
會費、捐助、補助、分攤、 救助(濟)與交流活動費				13,589			13,283			12,820
會 費				13,589			13,283			12,810
補貼(償)、獎勵、慰問與 救助(濟)				-			-			10
短絀、賠償與保險給付				35,958			28,194			38,659
各項短絀				35,958			28,194			38,659
其 他				2,905			2,808			2,670
其他費用				2,905			2,808			2,670
減：存貨評價、盤盈虧、出 售下腳收入等與存貨相 關之損益				-			-			-
小計	人日	3,109,989	3,850.46	11,974,882	3,082,107	3,664.31	11,293,785	2,940,410	3,913.04	11,505,937

衛生福利部
醫療藥品基金
醫療成本明細表
中華民國108年度

單位:新臺幣千元

科目及營運項目	單位	本年度預算數			上年度預算數			前年度決算數		
		數量	平均單位成本 (元)	金額	數量	平均單位成本 (元)	金額	數量	平均單位成本 (元)	金額
其他醫療成本				2,311,024			2,228,293			2,231,234
用人費用				719,022			715,129			657,004
正式員額薪資				200,631			196,187			175,565
聘僱及兼職人員薪資				4,006			3,441			4,381
超時工作報酬				16,310			13,251			13,041
津貼				1,829			1,824			1,636
獎金				447,409			450,954			418,785
退休及卹償金				18,930			20,242			17,866
福利費				29,884			29,208			25,707
提繳費				23			22			23
服務費用				1,097,474			1,048,273			1,087,593
水電費				48,076			50,103			44,423
郵電費				3,809			3,223			3,108
旅運費				1,657			2,399			2,425
印刷裝訂與廣告費				4,314			7,005			5,714
修理保養與保固費				57,073			44,766			29,932
保險費				1,020			709			817
一般服務費				672,365			660,784			703,284
專業服務費				309,160			279,284			297,890
材料及用品費				268,848			250,641			235,391
使用材料費				13,378			11,983			8,241
用品消耗				171,609			162,035			150,254
商品及醫療用品				83,861			76,623			76,896
租金與利息				54,557			55,297			114,740
地租及水租				200			227			168
房租				4,042			4,297			3,487
機器租金				47,154			47,609			107,755
交通及運輸設備租金				2,646			2,787			2,787
什項設備租金				515			377			543
折舊、折耗及攤銷				141,438			132,368			108,460
不動產、廠房及設備折舊				93,479			91,032			70,099
其他折舊性資產折舊				22,232			24,125			22,053

衛生福利部
醫療藥品基金
醫療成本明細表
中華民國108年度

單位:新臺幣千元

科目及營運項目	單位	本 年 度 預 算 數			上 年 度 預 算 數			前 年 度 決 算 數		
		數 量	平均單位 成本 (元)	金 額	數 量	平均單位 成本 (元)	金 額	數 量	平均單位 成本 (元)	金 額
攤 銷				25,727			17,211			16,308
稅捐與規費(強制費)				2,131			1,877			2,030
土地稅				14			8			12
房屋稅				2			2			2
消費與行為稅				1,893			1,687			1,818
規 費				222			180			198
會費、捐助、補助、分攤、 救助(濟)與交流活動費				14,909			12,310			14,740
會 費				3,739			3,535			3,225
補貼(償)、獎勵、慰問與 救助(濟)				11,170			8,775			11,515
短絀、賠償與保險給付				1,474			1,271			2,143
各項短絀				1,474			1,271			2,143
其 他				11,171			11,127			9,133
其他費用				11,171			11,127			9,133
減：存貨評價、盤盈虧、出 售下腳收入等與存貨相 關之損益				-			-			-
小計				2,311,024			2,228,293			2,231,234
總計				28,015,727			26,473,404			26,931,702

註：本表各科目支出用途，詳第2冊及第3冊各醫院分預算書。

衛生福利部
醫療藥品基金
其他業務成本明細表
中華民國108年度

單位:新臺幣千元

前年度決算數	上年度預算數	科目及業務計畫項目	本年度預算數
20,846	28,032	其他業務成本	24,853
20,846	28,032	雜項業務成本	24,853
16,648	22,285	用人費用	19,679
16,248	21,839	正式員額薪資	19,108
137	14	聘僱及兼職人員薪資	139
77	84	獎金	84
101	205	退休及卹償金	209
85	143	福利費	139
4,198	5,747	服務費用	5,174
-	-	水電費	-
-	-	郵電費	-
8	33	旅運費	32
-	-	修理保養與保固費	-
4	103	一般服務費	5
4,186	5,611	專業服務費	5,137

註：本表各科目支出用途，詳第2冊及第3冊各醫院分預算書。

衛生福利部
醫療藥品基金
管理及總務費用明細表
中華民國108年度

單位:新臺幣千元

前年度決算數	上年度預算數	科目及業務計畫項目	本年度預算數
2,211,478	2,178,237	管理及總務費用	2,242,848
2,211,478	2,178,237	管理費用及總務費用	2,242,848
1,615,439	1,583,931	用人費用	1,608,122
300,564	290,976	正式員額薪資	314,279
12,302	12,118	聘僱及兼職人員薪資	12,357
12,372	16,177	超時工作報酬	14,461
1,322	1,522	津貼	1,386
79,864	83,265	獎金	87,284
1,153,297	1,120,744	退休及卹償金	1,119,469
713	-	資遣費	-
54,837	58,951	福利費	58,707
168	178	提繳費	179
515,697	501,429	服務費用	538,970
19,459	24,638	水電費	23,575
11,721	12,218	郵電費	12,508
4,295	5,315	旅運費	5,189
3,797	3,097	印刷裝訂與廣告費	3,503
15,957	20,709	修理保養與保固費	21,154
751	846	保險費	938
392,809	363,878	一般服務費	403,879
60,554	64,371	專業服務費	61,867
6,354	6,357	公共關係費	6,357
17,588	16,684	材料及用品費	17,838
3,708	4,755	使用材料費	4,553
13,880	11,929	用品消耗	13,285
9,052	11,362	租金與利息	10,835
220	253	地租及水租	246
839	1,044	房租	1,018
5,319	7,579	機器租金	6,788
793	588	交通及運輸設備租金	713
1,881	1,898	什項設備租金	2,070
50,145	60,881	折舊、折耗及攤銷	63,207
31,047	36,279	不動產、廠房及設備折舊	36,869

衛生福利部
醫療藥品基金
管理及總務費用明細表
中華民國108年度

單位:新臺幣千元

前年度決算數	上年度預算數	科目及業務計畫項目	本年度預算數
6,330	9,676	其他折舊性資產折舊	9,559
12,768	14,926	攤 銷	16,779
3,059	3,720	稅捐與規費(強制費)	3,549
10	6	房屋稅	10
1,170	1,543	消費與行為稅	1,352
1,879	2,171	規 費	2,187
45	5	會費、捐助、補助、分攤、救助 (濟)與交流活動費	102
2	5	會 費	2
43	-	補貼(償)、獎勵、慰問與救助(濟)	100
3	-	短絀與賠償給付	-
-	-	各項短絀	-
3	-	賠償給付	-
450	225	其 他	225
450	225	其他費用	225

註：本表各科目支出用途，詳第2冊及第3冊各醫院分預算書。

衛生福利部
醫療藥品基金
研究發展及訓練費用明細表
中華民國108年度

單位:新臺幣千元

前年度決算數	上年度預算數	科目及業務計畫項目	本年度預算數
619,170	720,929	研究發展及訓練費用	761,075
286,295	336,617	研究發展費用	327,296
109,975	124,114	用人費用	121,455
85,266	99,334	正式員額薪資	96,435
684	623	超時工作報酬	651
127	138	津貼	131
15,796	15,315	獎金	15,873
3,780	3,931	退休及卹償金	3,619
4,322	4,773	福利費	4,746
128,748	147,499	服務費用	146,039
5,677	10,000	水電費	6,845
746	782	郵電費	714
1,287	1,896	旅運費	2,346
1,540	2,351	印刷裝訂與廣告費	2,299
987	1,234	修理保養與保固費	487
-	-	保險費	-
20,377	18,250	一般服務費	16,458
98,134	112,986	專業服務費	116,890
30,468	38,251	材料及用品費	32,589
513	1,062	使用材料費	1,342
13,481	16,493	用品消耗	14,496
16,474	20,696	商品及醫療用品	16,751
5,347	11,604	租金與利息	11,112
-	-	房租	-
5,248	11,456	機器租金	11,009
-	-	交通及運輸設備租金	-
99	148	什項設備租金	103
1,556	1,941	折舊、折耗及攤銷	2,213
573	514	不動產、廠房及設備折舊	757
180	180	其他折舊性資產折舊	168
803	1,247	攤銷	1,288
9,926	12,145	會費、捐助、補助、分攤、救助(濟)與交流活動費	12,466
5,933	6,725	會費	6,516
3,993	5,420	補貼(償)、獎勵、慰問與救助(濟)	5,950
275	1,063	其他	1,422
275	1,063	其他費用	1,422

衛生福利部
醫療藥品基金
研究發展及訓練費用明細表
中華民國108年度

單位:新臺幣千元

前年度決算數	上年度預算數	科目及業務計畫項目	本年度預算數
332,875	384,312	訓練費用	433,779
165,269	198,026	用人費用	225,919
92,704	106,675	正式員額薪資	134,385
6,065	9,326	聘僱及兼職人員薪資	9,606
750	1,059	超時工作報酬	1,126
944	1,346	津貼	1,940
56,351	71,232	獎金	69,473
4,018	4,103	退休及卹償金	4,490
4,437	4,285	福利費	4,899
139,390	148,538	服務費用	163,080
7,176	7,855	水電費	7,445
464	496	郵電費	491
7,575	10,007	旅運費	10,880
5,162	2,874	印刷裝訂與廣告費	4,273
428	1,233	修理保養與保固費	1,139
15,501	16,425	一般服務費	19,447
103,084	109,648	專業服務費	119,405
10,203	11,174	材料及用品費	16,688
697	1,999	使用材料費	2,121
4,991	4,525	用品消耗	5,417
4,515	4,650	商品及醫療用品	9,150
3,918	9,518	租金與利息	9,556
3,894	9,471	機器租金	9,469
24	47	什項設備租金	87
11,510	12,791	折舊、折耗及攤銷	13,025
11,421	12,737	不動產、廠房及設備折舊	12,952
89	54	攤銷	73
2,375	3,599	會費、捐助、補助、分攤、救助 (濟)與交流活動費	4,433
146	368	會費	292
-	500	捐助、補助與獎助	1,000
2,229	2,731	補貼(償)、獎勵、慰問與救助(濟)	3,141
210	666	其他	1,078
210	666	其他費用	1,078

註：本表各科目支出用途，詳第2冊及第3冊各醫院分預算書。

衛生福利部
醫療藥品基金
其他業務費用明細表
中華民國108年度

單位:新臺幣千元

前年度決算數	上年度預算數	科目及業務計畫項目	本年度預算數
430,724	400,006	其他業務費用	433,477
430,724	400,006	雜項業務費用	433,477
43,749	42,920	用人費用	44,159
27,394	25,277	正式員額薪資	27,690
1,381	1,352	超時工作報酬	1,573
2,583	2,435	津貼	2,686
5,460	6,516	獎金	5,639
3,226	3,685	退休及卹償金	2,804
3,705	3,655	福利費	3,767
247,434	235,910	服務費用	249,315
10,992	10,069	水電費	10,260
556	683	郵電費	736
611	783	旅運費	742
324	389	印刷裝訂與廣告費	440
7,953	12,238	修理保養與保固費	8,649
37	12	保險費	82
160,327	146,827	一般服務費	166,369
66,634	64,909	專業服務費	62,037
9,964	12,294	材料及用品費	9,447
3,060	3,073	使用材料費	3,258
6,535	8,408	用品消耗	5,620
369	813	商品及醫療用品	569
124	243	租金與利息	170
105	62	機器租金	115
-	17	交通及運輸設備租金	5
19	164	什項設備租金	50
39,431	39,592	折舊、折耗及攤銷	40,203
3,801	3,827	不動產、廠房及設備折舊	4,498
29,459	29,461	其他折舊性資產折舊	29,461
6,171	6,304	攤銷	6,244
60	75	稅捐與規費(強制費)	88
11	-	消費與行為稅	11
49	75	規費	77
78,793	58,807	會費、捐助、補助、分攤、救助(濟)與交流活動費	78,571
46	42	會費	51
78,747	58,765	補貼(償)、獎勵、慰問與救助(濟)	78,520
11,169	10,165	其他	11,524
11,169	10,165	其他費用	11,524

註：本表各科目支出用途，詳第2冊及第3冊各醫院分預算書。

衛生福利部
醫療藥品基金
其他業務外費用明細表
中華民國108年度

單位:新臺幣千元

前年度決算數	上年度預算數	科目及業務計畫項目	本年度預算數
1,322,190	962,118	其他業務外費用	1,016,357
1,322,190	962,118	雜項費用	1,016,357
1,681	200	用人費用	-
1,110	-	正式員額薪資	-
1	-	超時工作報酬	-
306	-	獎金	-
106	-	退休及卹償金	-
158	200	福利費	-
33,427	35,092	服務費用	36,742
17,395	18,795	水電費	19,631
211	271	郵電費	259
-	-	旅運費	-
7,506	8,288	修理保養與保固費	8,354
1	2	保險費	4
6,515	4,205	一般服務費	3,956
1,799	3,531	專業服務費	4,538
13,085	13,210	材料及用品費	14,581
528	346	使用材料費	658
12,557	12,864	用品消耗	13,923
-	380	租金與利息	-
-	-	地租及水租	-
-	300	房租	-
-	80	機器租金	-
2,400	2,705	折舊、折耗及攤銷	2,751
889	834	不動產、廠房及設備折舊	880
1,508	1,509	其他折舊性資產折舊	1,509
3	362	攤銷	362
3,331	3,331	稅捐與規費(強制費)	3,972
49	50	土地稅	60
356	21	房屋稅	361
2,905	3,220	消費與行為稅	3,551
21	40	規 費	-

衛生福利部
醫療藥品基金
其他業務外費用明細表
中華民國108年度

單位:新臺幣千元

前年度決算數	上年度預算數	科目及業務計畫項目	本年度預算數
91,888	89,343	會費、捐助、補助、分攤、救助 (濟)與交流活動費	98,949
-	-	會 費	-
91,888	89,343	捐助、補助與獎助	98,949
649	125	短絀、賠償與保險給付	125
646	125	各項短絀	125
3	-	賠償給付	-
1,175,729	817,732	其 他	859,237
1,175,729	817,732	其他費用	859,237

註：本表各科目支出用途，詳第2冊及第3冊各醫院分預算書。

衛生福利部
醫療藥品基金
固定資產建設改良擴充明細表
中華民國108年度

單位：新臺幣千元

項 目	不動產、廠房及設備							
	土地	土地改良物	房屋及建築	機械及設備	交通及運輸設備	什項設備	其他	合計
一般建築及設備計畫	55,899	5,024	532,030	1,130,086	45,431	78,496	22,128	1,869,094
分年性計畫	-	3,524	412,380	-	-	-	-	415,904
臺北醫院	-	-	107,780	-	-	-	-	107,780
南投醫院	-	-	10,000	-	-	-	-	10,000
旗山醫院	-	-	53,460	-	-	-	-	53,460
恆春旅遊醫院	-	-	95,000	-	-	-	-	95,000
樂生療養院	-	3,524	105,140	-	-	-	-	108,664
胸腔病院	-	-	41,000	-	-	-	-	41,000
一次性項目	55,899	1,500	119,650	1,130,086	45,431	78,496	22,128	1,453,190
醫療藥品基金（母基金）	-	-	-	-	-	-	-	-
基隆醫院	-	-	200	47,760	126	1,021	-	49,107
臺北醫院	-	-	43,604	91,207	502	14,577	22,128	172,018
桃園醫院	49,500	-	8,190	374,590	11,936	6,004	-	450,220
苗栗醫院	-	-	8,712	49,027	1,000	1,822	-	60,561
豐原醫院	-	-	-	68,006	5,274	-	-	73,280
臺中醫院	-	-	19,006	47,138	35	2,439	-	68,618
彰化醫院	-	-	-	46,300	-	-	-	46,300
南投醫院	6,399	-	-	58,705	-	7,119	-	72,223
嘉義醫院	-	-	-	6,867	1,624	3,028	-	11,519
朴子醫院	-	-	-	8,538	650	24	-	9,212
新營醫院	-	-	-	17,235	-	2,487	-	19,722
臺南醫院	-	-	3,000	49,411	3,500	5,535	-	61,446
旗山醫院	-	-	-	23,174	-	6,040	-	29,214

衛生福利部
醫療藥品基金
固定資產建設改良擴充明細表
中華民國108年度

單位：新臺幣千元

項 目	不動產、廠房及設備							
	土地	土地改良物	房屋及建築	機械及設備	交通及運輸設備	什項設備	其他	合計
澎湖醫院	-	-	-	9,444	2,760	61	-	12,265
屏東醫院	-	-	-	26,426	5,639	4,376	-	36,441
恆春旅遊醫院	-	-	-	5,028	-	-	-	5,028
臺東醫院	-	-	-	17,905	3,060	340	-	21,305
花蓮醫院	-	-	-	32,412	-	1,043	-	33,455
玉里醫院	-	-	28,488	26,301	4,564	8,471	-	67,824
桃園療養院	-	-	-	6,916	134	4,906	-	11,956
八里療養院	-	1,500	-	7,466	-	3,012	-	11,978
草屯療養院	-	-	-	9,077	123	2,801	-	12,001
嘉南療養院	-	-	-	5,820	4,504	2,972	-	13,296
樂生療養院	-	-	-	21,170	-	24	-	21,194
胸腔病院	-	-	-	2,350	-	-	-	2,350
金門醫院	-	-	8,450	71,813	-	394	-	80,657
合 計	55,899	5,024	532,030	1,130,086	45,431	78,496	22,128	1,869,094

衛生福利部
醫療藥品基金
固定資產建設改良擴充資金來源明細表
中華民國108年度

單位：新臺幣千元

項 目	自 有 資 金						外借資金				合 計	
	營 運 資 金	出售不 適用資 產	國 庫 撥 款	其 他	小 計		國內 借款	國外 借款	小計		金 額	%
					金 額	%			金額	%		
一般建築及設備計畫	1,577,830	-	230,532	60,732	1,869,094	100	-	-	-	-	1,869,094	100
分年性項目	212,240	-	203,664	-	415,904	100	-	-	-	-	415,904	100
臺北醫院	107,780	-	-	-	107,780	100	-	-	-	-	107,780	100
南投醫院	10,000	-	-	-	10,000	100	-	-	-	-	10,000	100
旗山醫院	53,460	-	-	-	53,460	100	-	-	-	-	53,460	100
恆春旅遊醫院	-	-	95,000	-	95,000	100	-	-	-	-	95,000	100
樂生療養院	-	-	108,664	-	108,664	100	-	-	-	-	108,664	100
胸腔病院	41,000	-	-	-	41,000	100	-	-	-	-	41,000	100
一次性項目	1,365,590	-	26,868	60,732	1,453,190	100	-	-	-	-	1,453,190	100
醫療藥品基金（母基金）	-	-	-	-	-	100	-	-	-	-	-	100
基隆醫院	49,107	-	-	-	49,107	100	-	-	-	-	49,107	100
臺北醫院	159,125	-	12,893	-	172,018	100	-	-	-	-	172,018	100
桃園醫院	450,220	-	-	-	450,220	100	-	-	-	-	450,220	100
苗栗醫院	60,561	-	-	-	60,561	100	-	-	-	-	60,561	100
豐原醫院	73,280	-	-	-	73,280	100	-	-	-	-	73,280	100
臺中醫院	61,769	-	6,849	-	68,618	100	-	-	-	-	68,618	100
彰化醫院	46,300	-	-	-	46,300	100	-	-	-	-	46,300	100
南投醫院	72,223	-	-	-	72,223	100	-	-	-	-	72,223	100
嘉義醫院	11,519	-	-	-	11,519	100	-	-	-	-	11,519	100
朴子醫院	9,212	-	-	-	9,212	100	-	-	-	-	9,212	100
新營醫院	19,722	-	-	-	19,722	100	-	-	-	-	19,722	100
臺南醫院	61,446	-	-	-	61,446	100	-	-	-	-	61,446	100
旗山醫院	29,214	-	-	-	29,214	100	-	-	-	-	29,214	100

衛生福利部
醫療藥品基金
固定資產建設改良擴充資金來源明細表
中華民國108年度

單位：新臺幣千元

項 目	自 有 資 金						外借資金				合 計	
	營 運 資 金	出售不 適用資 產	國 庫 撥 款	其 他	小 計		國內 借款	國外 借款	小計		金 額	%
					金 額	%			金額	%		
澎湖醫院	12,265	-	-	-	12,265	100	-	-	-	-	12,265	100
屏東醫院	29,315	-	7,126	-	36,441	100	-	-	-	-	36,441	100
恒春旅遊醫院	5,028	-	-	-	5,028	100	-	-	-	-	5,028	100
臺東醫院	21,305	-	-	-	21,305	100	-	-	-	-	21,305	100
花蓮醫院	33,455	-	-	-	33,455	100	-	-	-	-	33,455	100
玉里醫院	67,824	-	-	-	67,824	100	-	-	-	-	67,824	100
桃園療養院	11,956	-	-	-	11,956	100	-	-	-	-	11,956	100
八里療養院	11,978	-	-	-	11,978	100	-	-	-	-	11,978	100
草屯療養院	12,001	-	-	-	12,001	100	-	-	-	-	12,001	100
嘉南療養院	13,296	-	-	-	13,296	100	-	-	-	-	13,296	100
樂生療養院	21,194	-	-	-	21,194	100	-	-	-	-	21,194	100
胸腔病院	2,350	-	-	-	2,350	100	-	-	-	-	2,350	100
金門醫院	19,925	-	-	60,732	80,657	100	-	-	-	-	80,657	100
合 計	1,577,830	-	230,532	60,732	1,869,094	100	-	-	-	-	1,869,094	100

衛生
醫療藥
固定資產建設改良擴充
中華民國

[illegible]

福利部
品基金
計畫預期進度明細表
108年度

單位:新臺幣千元

計 畫					預 算 數			
目標能量	進度起訖年月	資金成本率(%)	現值報酬率(%)	收回年限(年)	本年度		截至本年度累計數	
					金額	占全部計畫%	金額	占全部計畫%
		-	-	-	1,869,094	33.79	2,007,697	36.30
1. 臺北醫院急重症大樓擴建計畫新建工程，投資總額2,735,507千元。	108.01~113.12	-	-	-	415,904	10.20	554,507	13.60
2. 南投醫院放射腫瘤醫療大樓增建工程投資總額32,000千元。	107.01~108.12							
3. 旗山醫院長期照護大樓擴建工程，投資總額82,200千元	106.01~109.12							
4. 旗山醫院單身宿舍大樓擴充工程，投資總額38,000千元。	108.01~109.12							
5. 恆春旅遊醫院重建醫療大樓工程，投資總額338,518千元。	107.01~109.12							
6. 樂生療養院樂生園區整體發展計畫(景觀平台工程)，投資總額145,100千元，及紀念館中山樓等修建216,089千元。	107.01~110.12							
7. 樂生療養院長照中心大樓新建工程400,000千元。	108.01~109.12							
8. 胸腔病院醫療大樓擴建工程，投資總額90,343千元。	106.01~108.12							
	108.01~108.12	-	-	-	1,453,190	100.00	1,453,190	100.00
		-	-	-	1,869,094	33.79	2,007,697	36.30

衛生福利部
醫療藥品基金
資產折舊明細表
中華民國108年度

單位：新臺幣千元

項目	不動產、廠房及設備						其他	合計
	土地改良物	房屋及建築	機械及設備	交通及運輸設備	什項設備	租賃權益改良		
前年度決算資產原值	72,105	7,462,896	11,072,442	486,078	1,056,705	6,975	16,094,102	36,251,303
上年度預計增減資產原值	8,700	1,878,822	40,342	4,987	-2,412	-	-284,262	1,646,177
本年度預計增減資產原值	5,024	529,473	388,255	22,236	30,062	-	-182,838	792,212
資產重估增值額	-	-	-	-	-	-	-	-
本年度(12月底)止資產總額	85,829	9,871,191	11,501,039	513,301	1,084,355	6,975	15,627,002	38,689,692
本年度應提折舊額	2,045	176,099	845,590	38,855	63,527	350	330,999	1,457,465
醫療成本	1,444	160,521	818,198	34,925	55,072	350	290,302	1,360,812
管理及總務費用	231	9,190	18,435	3,094	5,919	-	9,559	46,428
研究發展及訓練費用	-	4,494	7,745	86	1,384	-	168	13,877
其他業務費用	34	1,851	1,095	648	870	-	29,461	33,959
業務外費用	336	43	117	102	282	-	1,509	2,389

註：其他(代管資產)前年度決算資產原值不含土地2,139,390千元。

衛生福利部
醫療藥品基金
資產報廢明細表
中華民國108年度

單位：新臺幣千元

項 目	帳 面 價 值			殘餘價值	報廢損失
	成 本 或 重估價值	已提折舊額	淨 額		
不動產、廠房及設備	838,145	836,940	1,205	-	1,205
土地改良物	-	-	-	-	-
房屋及建築	24,685	24,685	-	-	-
機械及設備	741,831	740,626	1,205	-	1,205
交通及運輸設備	23,195	23,195	-	-	-
什項設備	48,434	48,434	-	-	-
合 計	838,145	836,940	1,205	-	1,205

註：一、代管資產報廢原值182,838千元，已提折舊178,636千元，淨額4,202千元。

二、樂生療養院因照護癲病院民相關設備報廢損失1,205千元，依行政院97年3月28日院授主孝三字第0970001763號函同意暫不提列折舊，該等設備報廢產生之損失，經行政院主計總處101年6月27日主基作字第1010200773號函同意逕透過預算程序折減基金。

衛生福利部
醫療藥品基金
基金數額增減明細表
中華民國108年度

單位：新臺幣千元

項 目	金 額	說 明
期初基金數額	16,666,455	
加：		
國庫增撥數	313,439	1. 恆春旅遊醫院重建醫療大樓工程95,000千元 2. 樂生療養院樂生園區整體發展計畫131,571千元(不動產、廠房及設備68,664千元、遞延資產62,907千元)。 3. 臺北等醫院辦理布建長照服務資源計畫經費86,868千元(不動產、廠房及設備66,868千元、遞延資產20,000千元)。
減：		
其他	1,621	1. 樂生療養院因照護癲病院民相關設備1,205千元，依行政院97年3月28日院授主孝三字第0970001763號函同意暫不提列折舊，該等設備報廢產生之損失，經行政院主計總處101年6月27日主基作字第1010200773號函同意逕透過預算程序折減基金。 2. 屏東醫院土地無償撥用交通部公路總局折減基金416千元。(依行政院主計總處107年7月13日主基作字第1070200945號函納入108年度預算辦理)
期末基金數額	16,978,273	

衛生福利部
醫療藥品基金
預計平衡表
中華民國108年12月31日

單位：新臺幣千元

106年12月31日 實 際 數	科 目	108年12月31日 預 計 數	107年12月31日 預 計 數	比較增減
58,865,979	資 產	61,917,653	60,591,720	1,325,933
31,100,265	流動資產	32,287,826	31,536,052	751,774
27,540,292	現金	28,975,553	28,030,834	944,719
2,873,707	應收款項	2,592,151	2,797,796	-205,645
399,270	存貨	424,076	413,138	10,938
286,996	預付款項	296,046	294,284	1,762
169,484	投資、長期應收款、貸 墊款及準備金	204,283	186,485	17,798
169,484	準備金	204,283	186,485	17,798
13,047,948	不動產、廠房及設備	14,874,396	14,151,052	723,344
3,787,128	土地	3,824,948	3,787,128	37,820
24,098	土地改良物	33,146	30,167	2,979
5,071,504	房屋及建築	7,186,285	6,808,226	378,059
2,901,822	機械及設備	3,414,101	3,130,810	283,291
131,145	交通及運輸設備	138,458	131,882	6,576
236,829	什項設備	276,233	261,264	14,969
1,875	租賃權益改良	1,225	1,575	-350
893,547	購建中固定資產	-	-	-
295,993	無形資產	120,026	200,924	-80,898
295,993	無形資產	120,026	200,924	-80,898
14,252,289	其他資產	14,431,122	14,517,207	-86,085
943,194	遞延資產	1,787,747	1,549,745	238,002
13,307,290	什項資產	12,641,570	12,965,657	-324,087
1,805	待整理資產	1,805	1,805	-
58,865,979	資 產 總 額	61,917,653	60,591,720	1,325,933

註：一、「信託代理與保證資產」上年度預計數439,318千元，本年度341,144千元。

二、本基金彙總各分基金預算數，銷除與各分基金間之借貸事項，內部往來上年度預計數4,106,182千元、本年度預計數4,106,182千元；應收款項(託辦往來)上年度預計數440,018千元、本年度預計數440,018千元。

衛生福利部
醫療藥品基金
預計平衡表
中華民國108年12月31日

單位：新臺幣千元

106年12月31日 實 際 數	科 目	108年12月31日 預 計 數	107年12月31日 預 計 數	比較增減
21,076,521	負 債	20,321,009	20,786,525	-465,516
6,992,745	流動負債	6,951,142	7,033,134	-81,992
6,982,918	應付款項	6,941,091	7,023,120	-82,029
9,827	預收款項	10,051	10,014	37
14,083,776	其他負債	13,369,867	13,753,391	-383,524
14,083,776	什項負債	13,369,867	13,753,391	-383,524
37,789,458	淨 值	41,596,644	39,805,195	1,791,449
16,066,206	基金	16,978,273	16,666,455	311,818
16,066,206	基金	16,978,273	16,666,455	311,818
16,127,966	公積	18,752,063	17,335,854	1,416,209
10,745,041	資本公積	11,372,202	11,054,359	317,843
5,382,925	特別公積	7,379,861	6,281,495	1,098,366
2,083,954	累積餘絀	2,372,639	2,291,554	81,085
2,083,954	累積賸餘	2,372,639	2,291,554	81,085
3,511,332	淨值其他項目	3,493,669	3,511,332	-17,663
3,511,332	累積其他綜合餘絀	3,493,669	3,511,332	-17,663
58,865,979	負債及淨值總額	61,917,653	60,591,720	1,325,933

註：「信託代理與保證負債」上年度預計數439,318千元，本年度341,144千元。

衛生福利部
醫療藥品基金
5年來主要營運項目分析表
中華民國108年度

單位:新臺幣千元

年度及項目	單位	數 量	單位成本 (元)	預 算 數	說明
本年度預算數					
門診病患醫療	人次	7,758,728	1,769.60	13,729,821	
住院病患醫療	人日	3,109,989	3,850.46	11,974,882	
上年度預算數					
門診病患醫療	人次	7,622,889	1,699.00	12,951,326	
住院病患醫療	人日	3,082,107	3,664.31	11,293,785	
前年度決算數					
門診病患醫療	人次	7,364,612	1,791.61	13,194,531	
住院病患醫療	人日	2,940,410	3,913.04	11,505,937	
105年度決算數					
門診病患醫療	人次	7,149,191	1,716.65	12,272,628	
住院病患醫療	人日	2,901,520	3,767.39	10,931,170	
104年度決算數					
門診病患醫療	人次	6,987,473	1,643.26	11,482,214	
住院病患醫療	人日	2,887,910	3,588.70	10,363,829	

衛生
醫療
員工
中華民國

機 關 別	上 年 度 最 高 可 進 用 員 額 數								本 年 度 增			
	專 任 人 員							兼任 人員	專 任 人			
	職 員	技 工	工 友	駕 駛	聘 用	約 僱	合 計	管理委 員 會委員	職 員	技 工	工 友	駕 駛
醫療藥品基金(母基金)	-	-	-	-	1	2	3	-	-	-	-	-
基隆醫院	202	3	10	-	12	5	232	-	-	-	-	-
臺北醫院	329	6	19	1	16	7	378	-	-	1	-	-
桃園醫院	490	3	32	1	23	-	549	-	-	-5	-	-
苗栗醫院	172	2	9	1	2	-	186	-	-	-	-	-
豐原醫院	210	2	9	2	2	4	229	-	-	-	-	-
臺中醫院	195	2	5	-	11	-	213	-	-	-	-	-
彰化醫院	97	2	12	-	1	1	113	-	-	-	-	-
南投醫院	132	4	8	-	3	7	154	-	-	-	-	-
嘉義醫院	126	-	8	-	-	9	143	-	-	-	-	-
朴子醫院	97	3	16	-	1	5	122	-	-	-	-	-
新營醫院	112	1	10	-	3	5	131	-	-	-	-	-
臺南醫院	301	6	25	1	-	12	345	-	-	-1	-	-
旗山醫院	81	1	5	-	-	3	90	-	-	-	-	-
澎湖醫院	86	2	9	1	1	4	103	-	-	-	-	-
屏東醫院	154	3	11	1	2	5	176	-	-	-	-	-
恒春旅遊醫院	45	2	6	1	-	1	55	-	-	-	-	-
臺東醫院	152	2	7	-	1	-	162	-	-	-	-	-
花蓮醫院	207	4	19	1	2	6	239	-	-	-	-	-
玉里醫院	122	3	40	2	-	-	167	-	-	-1	-	-
桃園療養院	178	1	23	-	6	3	211	-	-	-	-	-
八里療養院	123	1	19	1	-	-	144	-	-	-	-	-
草屯療養院	211	1	28	2	1	-	243	-	-	-3	-	-
嘉南療養院	137	1	11	-	1	-	150	-	-	-1	-	-
樂生療養院	100	2	11	2	-	-	115	-	-	-1	-	-
胸腔病院	91	2	5	-	-	1	99	-	-	-	-	-
金門醫院	81	3	6	2	-	19	111	-	-	-	-	-
合 計	4,231	62	363	19	89	99	4,863	-	-	-13	-	-

福利部
藥品基金
人數彙計表
國108年度

單位：人

減(－)數				本年度最高可進用員額數								說明
員			兼任人員	專任人員							兼任人員	
聘用	約僱	合計	管理委員會委員	職員	技工	工友	駕駛	聘用	約僱	合計	管理委員會委員	
-	-	-	-	-	-	-	-	1	2	3	-	1. 107年法定預算員額4,922人(職員4,231人、工友412人、技工64人、駕駛22人、聘用90人、約僱103人)，107年度重新轉正預算員額4,863人(職員4,231人、工友363人、技工62人、駕駛19人、聘用89人、約僱99人)。 2. 108年度預計新增契僱人力629人，包含增加約用醫師21人、約用護理人員326人、約用醫事人員39人、約用行政人員243人。總計108年度預計契僱人力約11,336人。 3. 108年度預計勞務承攬人力約1,620人，包含清潔、保全、伙食、照服員等。
-	-	-	-	202	3	10	-	12	5	232	-	
-	-	1	-	329	6	18	1	16	7	377	-	
-	-	-5	-	490	3	27	1	23	-	544	-	
-	-	-	-	172	2	9	1	2	-	186	-	
-	-	-	-	210	2	9	2	2	4	229	-	
-	-	-	-	195	2	5	-	11	-	213	-	
-	-	-	-	97	2	12	-	1	1	113	-	
-	-	-	-	132	4	8	-	3	7	154	-	
-	-	-	-	126	-	8	-	-	9	143	-	
-	-	-	-	97	3	16	-	1	5	122	-	
-	-	-	-	112	1	10	-	3	5	131	-	
-	-	-1	-	301	6	24	1	-	12	344	-	
-	-	-	-	81	1	5	-	-	3	90	-	
-	-	-	-	86	2	9	1	1	4	103	-	
-	-	-	-	154	3	11	1	2	5	176	-	
-	-	-	-	45	2	6	1	-	1	55	-	
-	-	-	-	152	2	7	-	1	-	162	-	
-	-	-	-	207	4	19	1	2	6	239	-	
-	-	-1	-	122	3	39	2	-	-	166	-	
-	-	-	-	178	1	23	-	6	3	211	-	
-	-	-	-	123	1	19	1	-	-	144	-	
-	-	-3	-	211	1	25	2	1	-	240	-	
-	-	-1	-	137	1	10	-	1	-	149	-	
-	-	-1	-	100	2	10	2	-	-	114	-	
-	-	-	-	91	2	5	-	-	1	99	-	
-	-	-	-	81	3	6	2	-	19	111	-	
-	-	-13	-	4,231	62	350	19	89	99	4,850	-	

衛生
醫療藥
用人費用
中華民國

機 關 別	正式員額薪資	聘僱及兼職 人員薪資	超時工作 報酬	津 貼	獎 金
醫療藥品基金 (母基金)	-	1,428	54	-	180
基隆醫院	136,516	8,292	9,640	-	308,190
臺北醫院	235,764	12,906	20,148	540	479,008
桃園醫院	355,674	10,453	27,058	180	1,121,590
苗栗醫院	133,517	1,346	7,790	-	256,908
豐原醫院	165,111	2,669	8,944	720	443,295
臺中醫院	144,051	6,718	7,683	360	303,212
彰化醫院	76,605	1,066	3,691	-	231,925
南投醫院	101,550	4,455	7,107	-	374,242
嘉義醫院	83,399	3,020	4,943	-	55,389
朴子醫院	78,099	2,401	10,847	-	61,907
新營醫院	74,365	2,856	4,267	-	67,622
臺南醫院	220,528	4,086	14,191	-	295,199
旗山醫院	56,810	1,077	2,697	-	253,763
澎湖醫院	67,881	2,402	5,396	-	66,093
屏東醫院	110,723	3,067	8,080	-	258,079
恒春旅遊醫院	29,533	432	1,392	-	60,945
臺東醫院	100,831	594	6,534	-	77,616
花蓮醫院	148,878	3,189	13,282	1,747	78,974
玉里醫院	96,962	-	5,221	2,583	140,592
桃園療養院	133,752	4,435	6,036	3,771	237,749
八里療養院	97,848	-	3,956	2,640	93,042
草屯療養院	149,882	629	10,958	4,432	225,790
嘉南療養院	99,060	-	4,690	2,349	117,204
樂生療養院	77,353	-	5,402	2,196	125,006
胸腔病院	46,389	375	3,336	1,694	68,758
金門醫院	73,450	10,785	14,011	-	96,854
合計	3,094,531	88,681	217,354	23,212	5,899,132

註：一、獎金內績效獎金依「公立醫療機構人員獎勵金發給要點」編列5,133,789千元；考績獎金依公務人員考績法」編列375,097千元；年終獎金依「軍公教人員年終工作獎金發給注意事項」編列388,998千元；其他獎金依「服務獎章條例暨其施行細則」編列1,248千元。

二、108年度約用契僱人員預算6,381,979千元，包含薪資4,680,171千元、超時工作報酬

福利部
品基金
彙計表
108年度

單位：新臺幣千元

退休及 卹償金	資遣費	福利費	提繳費	合計	兼任人員用 人費用	總計
91	-	218	-	1,971	-	1,971
67,980	-	22,860	58	553,536	-	553,536
120,730	-	41,106	15	910,217	-	910,217
118,247	-	74,518	5	1,707,725	-	1,707,725
34,069	-	19,078	-	452,708	-	452,708
48,525	-	27,414	91	696,769	-	696,769
94,075	-	23,143	84	579,326	-	579,326
33,200	-	13,041	72	359,600	-	359,600
66,066	-	16,363	40	569,823	-	569,823
66,598	-	10,676	25	224,050	-	224,050
26,103	-	10,581	20	189,958	-	189,958
48,940	-	11,944	8	210,002	-	210,002
123,646	-	31,038	5	688,693	-	688,693
26,353	-	12,487	54	353,241	-	353,241
30,942	-	10,999	19	183,732	-	183,732
57,394	-	19,335	3	456,681	-	456,681
12,795	-	5,235	9	110,341	-	110,341
41,047	-	14,497	16	241,135	-	241,135
67,238	-	18,568	16	331,892	-	331,892
39,088	-	16,174	-	300,620	-	300,620
53,653	-	21,996	4	461,396	-	461,396
19,587	-	16,535	17	233,625	-	233,625
61,912	-	21,778	33	475,414	-	475,414
18,225	-	14,537	1	256,066	-	256,066
48,787	-	11,046	30	269,820	-	269,820
71,932	-	6,688	2	199,174	-	199,174
11,526	-	11,143	36	217,805	-	217,805
1,408,749	-	502,998	663	11,235,320	-	11,235,320

366,200千元、保險費566,737千元、獎金466,389千元、退職金272,324千元、其他30,158千元。

三、108年度編列勞務承攬預算857,505千元，包含清潔、保全、伙食、照服員等。

四、本表各科目支出明細，詳各醫院分預算書。

衛生
醫療藥
各項費用
中華民國

前年度決算數	上年度預算數	科 目	本
			合 計
10,682,676	10,873,652	用人費用	11,235,320
2,841,580	3,001,111	正式員額薪資	3,094,531
79,397	93,207	聘僱及兼職人員薪資	88,681
209,272	236,809	超時工作報酬	217,354
21,205	22,222	津 貼	23,212
5,633,593	5,619,236	獎 金	5,899,132
1,429,385	1,419,822	退休及卹償金	1,408,749
1,047	-	資遣費	-
466,548	480,589	福利費	502,998
649	656	提繳費	663
9,368,135	8,942,340	服務費用	9,642,032
496,537	556,010	水電費	544,735
49,945	53,762	郵電費	56,513
24,339	28,844	旅運費	29,154
46,424	45,123	印刷裝訂與廣告費	45,152
463,989	523,311	修理保養與保固費	559,849
3,433	4,868	保險費	5,199
3,397,227	3,153,867	一般服務費	3,336,855
4,879,887	4,570,198	專業服務費	5,058,218
6,354	6,357	公共關係費	6,357
7,606,302	7,220,627	材料及用品費	7,835,054
88,623	108,142	使用材料費	121,189
321,866	332,962	用品消耗	344,174
7,195,813	6,779,523	商品及醫療用品	7,369,691
763,294	847,642	租金與利息	822,548
388	690	地租及水租	446
7,467	8,275	房租	7,675

福利部
品基金
彙計表

108年度

單位:新臺幣千元

年	度	預		算	數
醫療成本	其他業務成本	管理及總務費用	研究發展及訓練費用	其他業務費用	其他業務外費用
9,215,986	19,679	1,608,122	347,374	44,159	-
2,502,634	19,108	314,279	230,820	27,690	-
66,579	139	12,357	9,606	-	-
199,543	-	14,461	1,777	1,573	-
17,069	-	1,386	2,071	2,686	-
5,720,779	84	87,284	85,346	5,639	-
278,158	209	1,119,469	8,109	2,804	-
-	-	-	-	-	-
430,740	139	58,707	9,645	3,767	-
484	-	179	-	-	-
8,502,712	5,174	538,970	309,119	249,315	36,742
476,979	-	23,575	14,290	10,260	19,631
41,805	-	12,508	1,205	736	259
9,965	32	5,189	13,226	742	-
34,637	-	3,503	6,572	440	-
520,066	-	21,154	1,626	8,649	8,354
4,175	-	938	-	82	4
2,726,741	5	403,879	35,905	166,369	3,956
4,688,344	5,137	61,867	236,295	62,037	4,538
-	-	6,357	-	-	-
7,743,911	-	17,838	49,277	9,447	14,581
109,257	-	4,553	3,463	3,258	658
291,433	-	13,285	19,913	5,620	13,923
7,343,221	-	-	25,901	569	-
790,875	-	10,835	20,668	170	-
200	-	246	-	-	-
6,657	-	1,018	-	-	-

衛生
醫療藥
各項費用
中華民國

前年度決算數	上年度預算數	科 目	本
			合 計
729,900	809,642	機器租金	786,752
20,910	23,813	交通及運輸設備租金	22,058
4,629	5,222	什項設備租金	5,617
1,606,100	1,758,679	折舊、折耗及攤銷	1,746,996
1,006,299	1,120,025	不動產、廠房及設備折舊	1,126,466
332,927	338,766	其他折舊性資產折舊	330,999
266,874	299,888	攤 銷	289,531
28,706	26,978	稅捐與規費(強制費)	30,060
61	58	土地稅	74
368	29	房屋稅	373
22,703	22,214	消費與行為稅	24,914
5,574	4,677	規 費	4,699
225,880	204,931	會費、捐助、補助、分攤、救助(濟)與交流活動費	239,444
37,391	39,297	會 費	40,514
91,888	89,843	捐助、補助與獎助	99,949
96,601	75,791	補貼(償)、獎勵、慰問與救助(濟)	98,981
53,764	42,022	短絀、賠償與保險給付	53,244
53,759	42,022	各項短絀	53,244
5	-	賠償給付	-
1,201,253	845,855	其 他	889,639
1,201,253	845,855	其他費用	889,639
31,536,110	30,762,726	總 計	32,494,337

福利部
品基金
彙計表

108年度

單位:新臺幣千元

年	度	預	算	數	
醫療成本	其他業務成本	管理及總務費用	研究發展及訓練費用	其他業務費用	其他業務外費用
759,371	-	6,788	20,478	115	-
21,340	-	713	-	5	-
3,307	-	2,070	190	50	-
1,625,597	-	63,207	15,238	40,203	2,751
1,070,510	-	36,869	13,709	4,498	880
290,302	-	9,559	168	29,461	1,509
264,785	-	16,779	1,361	6,244	362
22,451	-	3,549	-	88	3,972
14	-	-	-	-	60
2	-	10	-	-	361
20,000	-	1,352	-	11	3,551
2,435	-	2,187	-	77	-
44,923	-	102	16,899	78,571	98,949
33,653	-	2	6,808	51	-
-	-	-	1,000	-	98,949
11,270	-	100	9,091	78,520	-
53,119	-	-	-	-	125
53,119	-	-	-	-	125
-	-	-	-	-	-
16,153	-	225	2,500	11,524	859,237
16,153	-	225	2,500	11,524	859,237
28,015,727	24,853	2,242,848	761,075	433,477	1,016,357

衛生福利部
醫療藥品基金
增購及汰舊換新管理用公務車輛明細表
中華民國108年度

單位:新臺幣千元

項 目	單位	增購部分		汰舊換新部分		合計		說明
		數量	金額	數量	金額	數量	金額	
管理用車		-	-	4	10,170	4	10,170	本年度汰舊換新管理用車4輛10,170千元，係澎湖(預計108年8月購置)、臺東醫院及嘉南療養院汰換21人座大客車3輛(含臺東醫院復康巴士改裝費30萬元)；嘉南療養院汰換電動汽車1輛1,590千元(含電動汽車充電樁設置費90千元)。
5人座電動汽車(電池搭載30~45kwh)	輛	-	-	1	1,590	1	1,590	
21人座大客車	輛	-	-	3	8,580	3	8,580	

註：一、管理用車輛：

本年度經汰舊換新或增購後，醫療藥品基金現有小客車103輛、小客貨兩用車64輛、大客車26輛、機車15輛。

二、其他車輛：

本年度玉里醫院汰舊換新大貨車1輛1,530千元及救護車1輛2,140千元，預計於108年6月購置，經汰舊換新或增購後，醫療藥品基金現有救護車29輛、垃圾車1輛、乳攝車1輛、大貨車3輛。

衛生福利部
醫療藥品基金
一般建築及設備計畫之分年性項目明細表
中華民國108年度

單位：新臺幣千元

科目名稱	項目名稱	期間	投資總額	分年預算數			備註
				以前年度 法定預算	本年度	以後年度	
土地改良物			145,100	8,700	3,524	132,876	
	樂生療養院樂生園區整體發展計畫-整體景觀工程	107.01.-108.12.	74,900	4,500	1,980	68,420	
	樂生療養院樂生園區整體發展計畫-廣場平台工程	107.01.-110.12.	70,200	4,200	1,544	64,456	
房屋及建築			3,932,657	129,903	412,380	3,390,374	
	臺北醫院急重症大樓擴建工程	108.01.-113.12.	2,735,507	-	107,780	2,627,727	
	南投醫院放射腫瘤醫療大樓增建工程	107.01.-108.12.	32,000	22,000	10,000	-	
	旗山醫院長期照護大樓擴建工程	106.01.-109.12.	82,200	18,560	43,140	20,500	
	旗山醫院單身宿舍大樓擴建工程	108.01.-109.12.	38,000	-	10,320	27,680	
	恆春旅遊醫院重建醫療大樓工程	107.01.-109.12.	338,518	40,000	95,000	203,518	
	樂生療養院樂生園區整體發展計畫-紀念館、中山堂等修建	108.01.-110.12.	216,089	-	65,140	150,949	
	樂生療養院長照中心大樓新建工程	108.01.-109.12.	400,000	-	40,000	360,000	
	胸腔病院醫療大樓擴建工程	106.01.-108.12.	90,343	49,343	41,000	-	
合計			4,077,757	138,603	415,904	3,523,250	

衛生福利部
醫療藥品基金
立法院審議中央政府總預算案附屬單位預算所提決議及附帶決議
辦理事項辦理情形報告表
中華民國 107 年度

單位：新臺幣元

決議、附帶決議及注意事項		辦 理 情 形
項 次	內 容	
(一)	醫療藥品基金附屬單位預算，項下「醫療成本」內門診醫療成本下之材料及用品費項下之商品及醫療用品編列 4,460,974 千元，較上年度預算數及前年度決算數高出甚多。考量政府經費短絀，是項經費應予精簡，以減少公帑支出。故刪減門診醫療成本之商品及醫療用品 200 萬元。	已依本決議項目刪減，並據以編列 107 年度法定預算。
(二)	107 年度醫療藥品基金「服務費用」編列 89 億 4,234 萬元，凍結 1/20，俟衛生福利部於 1 個月內向立法院社會福利及衛生環境委員會提出檢討書面報告後，始得動支。	本項決議於 108 年 1 月 7 日以衛部管字第 1083260034 號函送書面報告予立法院，並副知提案委員及立法院社會福利及衛生環境委員會。
(三)	過去部立醫療機構對持有合格護理師證書之護理人員以「高薪低報」的方式，不以師級資格任用而以士級任用，影響護理人員士氣。經衛生福利部說明，目前已無此情形，有鑑於部立醫療機構應為公立醫院榜樣，爰此要求衛生福利部應持續監督所屬醫院，未來仍需對持有師級證書之護理人員，以師級資格任用。	本項決議於 108 年 1 月 7 日以衛部管字第 1083260034 號函送書面報告予立法院，並副知提案委員及立法院社會福利及衛生環境委員會。
(四)	107 年度衛生福利部醫療藥品基金「管理及總務費用」科目編列 2,956 萬 7 千元。而立法院審議中之醫療法醫療法人治理相關修正草案，僅就私法人之醫院規範，將來並要求醫療財團法人盈餘應優先辦理提升員工薪資待遇及補充短缺人力事項。然醫院除以財團法人形式經營外，尚有公立醫院，兩者之員工勞動權益顯不容為差別待遇，故為落實改善全體醫療人員工作條件之美意，爰此要求衛生福利部向立法院社會福利及衛生環境委員會提	本項決議於 108 年 1 月 7 日以衛部管字第 1083260034 號函送書面報告予立法院，並副知提案委員及立法院社會福利及衛生環境委員會。

衛生福利部
醫療藥品基金
立法院審議中央政府總預算案附屬單位預算所提決議及附帶決議
辦理事項辦理情形報告表
中華民國 107 年度

單位：新臺幣元

決議、附帶決議及注意事項		辦 理 情 形
項 次	內 容	
	出如何改善所屬各醫療機構員工薪資待遇及補充短缺人力之作為書面報告，確實符合醫療法相關規定。	
(五)	護理人員是各醫療場所中提供醫療服務之重要專業人力。惟查在「醫療藥品基金」所屬部立醫療機構中仍有大量持有護理師證書之護理人員因預算員額等問題，以「高資低用」的方式，規避原應以師級資格任用而改以士級任用。此等作為，不僅是技術性降低大多數護理師應領之薪俸，更是對護理師專業能力的詆毀。「醫療藥品基金」作為所有部立醫院之運作基金，竟以此法以低薪僱用護理人員。在護理師護士公會全聯會以己力向銓敘部陳情後，仍無任何應有之舉措。如此狀況著實顯示出該等醫療機構對於護理人員之不尊重與不重視。爰針對「醫療藥品基金」附屬單位「管理及總務費用」預算 21 億 7,823 萬 7 千元，凍結 4 億元，俟「醫療藥品基金」所屬部立醫療機構對「所屬醫療機構聘用之護理師全數恢復師級聘用」在 3 個月內完成規劃，並在全數完成後向立法院社會福利及衛生環境委員會提出書面報告並獲同意後，始得動支。(另依審議總結果第五項第三款：修正為書面報告。)	<p>一、本項決議於 107 年 12 月 28 日以衛部管字第 1073262569 號函送立法院，並副知提案委員及立法院社會福利及衛生環境委員會。</p> <p>二、辦理情形如下：</p> <p>(一)本部有鑒於護理人力為醫院中重要專業人力，為改善公職護理人員任用之職級薪資，案奉行政院 105 年 3 月核定各醫院修正編制表，復經本部於 105 年 4 月 11 日衛部人字第 1052260365 號令修正發布，自 106 年 1 月 1 日生效，其師級或士（生）級員額共用。</p> <p>(二)本部於 105 年 8 月 4 日召開之「衛生福利部所屬醫院 105 年第 2 次院長會議」提報請各院全力配合辦理，院內具師級醫事證書者，請於 106 年 1 月 1 日起改以師（三）級任用，並於 107 年 4 月及 7 月院長會議報告案重申。</p> <p>(三)目前本部所屬醫院，僅朴子醫院及嘉南療養院各尚有 1 位護理人員因育嬰留停中（皆至 108 年中）無法辦理升等作業，已責請該二醫院於同仁復職後儘速依規定辦理升等、送審等作業。</p> <p>(四)爰此，本部已要求所屬醫院全力配合辦理，已無高資低用之情事。</p>

衛生福利部
醫療藥品基金
立法院審議中央政府總預算案附屬單位預算所提決議及附帶決議
辦理事項辦理情形報告表
中華民國 107 年度

單位：新臺幣元

決議、附帶決議及注意事項		辦 理 情 形
項 次	內 容	
(六)	<p>有關 107 年度衛生福利部於「醫療藥品基金」項下編列「印刷裝訂與廣告費」經費 4,512 萬 3 千元，經查係依據「醫療法」29 條第 2 項及 97 條規定辦理。該經費係用於辦理 26 家部立醫院相關之醫療研究發展獎勵計畫及員工教育訓練費用，進而符合醫院評鑑之要求，縮短城鄉醫療落差及促進醫療服務品質，以配合公衛政策、完成公醫使命。</p> <p>另，「公共關係費」635 萬 7 千元，經查主要係供 26 家部立醫療機構為推展業務需要，與社區互動及提升內部員工士氣及婚喪喜慶等相關所需之費用，並作為協調醫院經營管理所需。綜上，要求衛生福利部應本摶節政府支出之原則，確實檢討上開二項經費執行內容之必要性及合理性，謹慎使用，以發揮政府預算之最大效益。</p>	<p>一、有關 107 年「印刷裝訂與廣告費」4,512 萬 3 千元，主要係供 26 家部立醫療機構為推展例行業務印製預（決）算書、各種收據、表單等及員工教育訓練印刷費所需要，本部依摶節政府支出之原則，遵照決議事項辦理。</p> <p>二、有關「公共關係費」，遵照決議事項辦理。</p>
(七)	<p>鑒於臺灣社會快速發展，使部立醫院之經營與早期成立之公醫責任已具重大差異，尤其在都會區，民間醫療資源充沛，大幅削減部立醫院擔負之公醫任務，同時亦壓縮部立醫院醫療市場空間。為因應各項環境變遷，各部立醫院應檢討服務內容、提升服務品質，強化運用資訊管理、合理降低營運成本，以改善營運體質並有效開源節流以提升經營績效，要求衛生福利部應有效督導並通案檢討各醫院存續及經營方式，以謀取基金收支平衡並提供民眾所需之良好醫療服務。</p>	<p>一、部屬醫院目前有 26 家，其中部分位於民間不願投資的偏遠離島地區或為特殊功能醫院，受人口數、就醫量之限制，經營較為不易。為提升營運績效，採行改善方式如下：</p> <p>(一)做好成本管控。</p> <p>(二)提升營運績效。</p> <p>(三)強化資訊系統及管理。</p> <p>(四)加強人員教育訓練，以提升專業能力。</p> <p>二、此外本部因任務需要成立營運績效小組，每月召開小組會議，追蹤各院提升收入、控管成本，避免無謂之浪費，提供民眾優質醫療服務與發揮公醫任務。</p>

衛生福利部
醫療藥品基金
立法院審議中央政府總預算案附屬單位預算所提決議及附帶決議
辦理事項辦理情形報告表
中華民國 107 年度

單位：新臺幣元

決議、附帶決議及注意事項		辦 理 情 形
項 次	內 容	
(八)	鑒於部立醫院以編列人事費進用護理人員，僅占 107 年度預計總護理人力之 32%，而係以業務費進用之護理人力為主要人力，惟相關護理人員離職率偏高，將致缺額率偏高，恐影響提供病人良好護理服務，甚恐因缺額影響開床情形，影響經營績效，要求衛生福利部應積極檢討各醫院合理編制護理人力數、業務費進用之護理人力離職率偏高原因，並協助各部立醫院有效改善，以利提供良好護理服務並利營運。	<p>一、本部熟知醫院護理人力係為影響醫療服務品質之重要因素之一，為重視護理人力工作負荷狀況，爰於 104 年醫院評鑑將醫護病比納入醫院評鑑正式項目，以期提升醫療照護品質。</p> <p>二、本部所屬各醫院亦致力於積極推動友善職場，建立多種管道強化內部員工溝通，暢通升遷管道，留住人才降低離職率，除落實勞動基準法相關規定外，並於合法範圍提供員工福利。</p> <p>三、本部所屬醫院護理人力，截至 107 年 12 月預算員額為 2,081 人，而現有員額數為 1,925 人，員額率已達 92.50%，又為增加人力運用之彈性，另以作業基金方式聘用護理人員，減輕護理人力工作負荷，提升醫療照護品質。</p>
(九)	衛生福利部「醫療藥品基金」26 家部立醫院編制醫師，僅占 107 年度預計醫師總數之 65.2%，主要補充人力為約用醫師，然約用醫師因中長期升遷福利條件欠佳，致留任年資偏低，影響留任意願及核心服務效能，建請衛生福利部應積極檢討改善；另部立醫院 105 年度醫師平均每月醫療收入指標均屬偏低，且部分醫院該指標尚較上年度呈減少，績效欠佳，亦應檢討改善，以利經營。	<p>一、有關本部所屬醫院編制醫師人力：</p> <p>(一)部屬醫院多位於偏鄉或離島地區，經營較為不易，且薪資待遇與私立醫院差距甚大，多數醫師考量薪資低於個人期待、個人規劃及經濟壓力等生涯需求不願以公職身分進用。</p> <p>(二)另為吸引專科醫師留任，依據「公立醫療機構人員獎勵金發給要點」獎勵醫師提高服務精神及醫療水準，依醫師臨床服務與公共服務之貢獻度計算給予，亦可視為重要的薪資條件之一。</p> <p>(三)為保障當地民眾就醫的可近性，本部所屬醫院不斷積極延攬專業人才，提供新進醫師自由選擇，以公職身分或契僱方式聘用。另，各院成立人力資</p>

衛生福利部
醫療藥品基金
立法院審議中央政府總預算案附屬單位預算所提決議及附帶決議
辦理事項辦理情形報告表
中華民國 107 年度

單位：新臺幣元

決議、附帶決議及注意事項		辦 理 情 形
項 次	內 容	
		<p>源評估委員會，定期召開會議檢討用人，避免因醫院業務量，影響醫療服務品質。</p> <p>二、醫療收入指標均屬偏低：</p> <p>(一)部屬醫院目前有 26 家，其中部分位於民間不願投資的偏遠離島地區或為特殊功能醫院，受人口數、就醫量之限制，經營較為不易。為提升營運績效，採行改善方式如下：</p> <ol style="list-style-type: none"> 1.做好成本管控。 2.提升營運績效。 3.強化資訊系統及管理。 4.加強人員教育訓練，以提升專業能力。 <p>(二)此外本部因任務需要成立營運績效小組，每月召開小組會議，追蹤各院提升收入、控管成本，避免無謂之浪費。</p>
(十)	鑒於部立區域醫院中臺北醫院、基隆醫院及屏東醫院，地區醫院中嘉義醫院等，均投入較高研究發展費用，惟論文發表成效反落後，均待檢討辦理；另區域醫院中苗栗醫院、地區醫院中恆春旅遊醫院、臺東醫院、樂生療養院、朴子醫院及澎湖醫院等，論文發表成效欠佳，建請應積極檢討改善，以利增加支出效益及醫事服務能量。	<p>一、為提升本部所屬醫院研究論文發表及研究成效，業已積極檢討改善如下：</p> <p>(一)修訂「衛生福利部所屬醫療機構年度研究發展獎勵申請審查作業要點」，鼓勵同仁投稿及制定獎勵。</p> <p>(二)透過辦理本部所屬醫院論文寫作研討會，輔導醫院論文寫作技巧，及舉辦全人論文發表等，並發行「醫學與健康期刊」，已通過醫策會教學醫院評鑑學術期刊認定 (ISSN 2304-6856)。</p> <p>(三)此外，本部因任務需要成立教學研究小組，每 2 個月召開小組會議，輔導及追蹤。</p> <p>二、綜上，遵照辦理，積極檢討改善，以利醫事服務能量。</p>

衛生福利部
醫療藥品基金
收支餘絀預計機關別明細表
中華民國108年度

單位：新臺幣千元

科 目	總 計	醫療藥品基金 (母基金)	基隆醫院	臺北醫院
業務收入	32,326,937	-	1,633,626	2,310,721
醫療收入	28,445,952	-	1,489,913	2,068,233
門診醫療收入	16,126,309	-	1,085,328	1,348,918
住院醫療收入	14,109,088	-	478,070	941,661
其他醫療收入	2,623,693	-	101,977	93,429
醫療折讓	-4,161,221	-	-156,340	-297,775
醫療優待免費	-251,917	-	-19,122	-18,000
其他業務收入	3,880,985	-	143,713	242,488
其他補助收入	3,590,259	-	139,963	240,388
雜項業務收入	290,726	-	3,750	2,100
業務成本與費用	31,477,980	29,739	1,572,811	2,218,442
醫療成本	28,015,727	-	1,424,958	1,977,380
門診醫療成本	13,729,821	-	873,502	1,080,801
住院醫療成本	11,974,882	-	446,522	806,143
其他醫療成本	2,311,024	-	104,934	90,436
其他業務成本	24,853	-	1,158	1,426
雜項業務成本	24,853	-	1,158	1,426
管理及總務費用	2,242,848	29,739	105,410	181,559
管理費用及總務費用	2,242,848	29,739	105,410	181,559
研究發展及訓練費用	761,075	-	41,285	58,077
研究發展費用	327,296	-	34,581	38,468
訓練費用	433,779	-	6,704	19,609
其他業務費用	433,477	-	-	-
雜項業務費用	433,477	-	-	-
業務賸餘(短絀)	848,957	-29,739	60,815	92,279
業務外收入	1,272,963	12,475	42,174	92,824
財務收入	69,886	12,475	3,426	4,128
利息收入	69,886	12,475	3,426	4,128
其他業務外收入	1,203,077	-	38,748	88,696
租賃收入	34,047	-	7,080	3,600
資產使用及權利金收入	120,199	-	5,948	7,910
違規罰款收入	7,829	-	400	720
受贈收入	40,843	-	2,000	4,080
收回呆帳	923	-	-	96
雜項收入	999,236	-	23,320	72,290
業務外費用	1,016,357	-	26,132	73,629
其他業務外費用	1,016,357	-	26,132	73,629
雜項費用	1,016,357	-	26,132	73,629
業務外賸餘(短絀)	256,606	12,475	16,042	19,195
本期賸餘(短絀)	1,105,563	-17,264	76,857	111,474

衛生福利部
醫療藥品基金
收支餘絀預計機關別明細表
中華民國108年度

單位：新臺幣千元

科 目	桃園醫院	苗栗醫院	豐原醫院	臺中醫院	彰化醫院
業務收入	5,258,105	1,176,212	2,421,268	2,117,202	1,670,698
醫療收入	5,009,238	1,075,779	2,281,619	1,926,327	1,560,811
門診醫療收入	2,998,278	554,466	1,308,354	1,126,294	861,967
住院醫療收入	2,645,764	553,002	1,243,290	819,760	867,706
其他醫療收入	196,333	107,511	110,993	262,530	91,593
醫療折讓	-799,283	-131,000	-352,969	-256,690	-242,155
醫療優待免費	-31,854	-8,200	-28,049	-25,567	-18,300
其他業務收入	248,867	100,433	139,649	190,875	109,887
其他補助收入	242,367	95,633	134,449	188,946	106,887
雜項業務收入	6,500	4,800	5,200	1,929	3,000
業務成本與費用	5,045,590	1,132,552	2,331,126	2,069,683	1,630,859
醫療成本	4,721,355	1,038,977	2,197,492	1,861,836	1,497,498
門診醫療成本	2,523,179	488,989	1,076,792	922,687	721,744
住院醫療成本	1,981,413	446,136	1,029,914	725,880	703,036
其他醫療成本	216,763	103,852	90,786	213,269	72,718
其他業務成本	1,352	1,278	4,779	1,158	1,800
雜項業務成本	1,352	1,278	4,779	1,158	1,800
管理及總務費用	207,306	54,690	60,398	148,153	94,456
管理費用及總務費用	207,306	54,690	60,398	148,153	94,456
研究發展及訓練費用	115,577	37,607	68,457	58,536	37,105
研究發展費用	35,764	13,471	6,268	4,728	17,330
訓練費用	79,813	24,136	62,189	53,808	19,775
其他業務費用	-	-	-	-	-
雜項業務費用	-	-	-	-	-
業務賸餘(短絀)	212,515	43,660	90,142	47,519	39,839
業務外收入	235,216	25,299	72,877	42,074	88,435
財務收入	4,900	3,256	6,166	4,468	3,885
利息收入	4,900	3,256	6,166	4,468	3,885
其他業務外收入	230,316	22,043	66,711	37,606	84,550
租賃收入	8,551	1,291	2,941	383	700
資產使用及權利金收入	17,736	4,048	14,954	14,800	1,700
違規罰款收入	1,419	360	300	500	600
受贈收入	4,000	1,019	4,313	2,824	1,600
收回呆帳	500	15		80	50
雜項收入	198,110	15,310	44,203	19,019	79,900
業務外費用	194,622	20,742	62,974	33,817	73,465
其他業務外費用	194,622	20,742	62,974	33,817	73,465
雜項費用	194,622	20,742	62,974	33,817	73,465
業務外賸餘(短絀)	40,594	4,557	9,903	8,257	14,970
本期賸餘(短絀)	253,109	48,217	100,045	55,776	54,809

衛生福利部
醫療藥品基金
收支餘絀預計機關別明細表
中華民國108年度

單位：新臺幣千元

科 目	南投醫院	嘉義醫院	朴子醫院	新營醫院	臺南醫院
業務收入	1,577,091	760,684	491,119	523,648	1,873,902
醫療收入	1,441,627	604,083	400,000	411,948	1,633,600
門診醫療收入	950,199	313,500	224,000	230,459	867,000
住院醫療收入	733,185	281,019	143,000	180,478	888,000
其他醫療收入	56,908	101,235	87,000	50,458	132,000
醫療折讓	-287,179	-82,530	-51,000	-44,433	-236,900
醫療優待免費	-11,486	-9,141	-3,000	-5,014	-16,500
其他業務收入	135,464	156,601	91,119	111,700	240,302
其他補助收入	134,664	156,201	90,419	111,520	237,302
雜項業務收入	800	400	700	180	3,000
業務成本與費用	1,514,561	765,849	492,377	520,863	1,840,989
醫療成本	1,408,233	662,472	432,699	439,502	1,607,736
門診醫療成本	731,421	310,425	217,671	218,934	723,464
住院醫療成本	648,688	276,862	123,737	173,245	772,368
其他醫療成本	28,124	75,185	91,291	47,323	111,904
其他業務成本	640	280	560	100	1,500
雜項業務成本	640	280	560	100	1,500
管理及總務費用	70,523	85,222	54,236	67,243	192,373
管理費用及總務費用	70,523	85,222	54,236	67,243	192,373
研究發展及訓練費用	35,165	17,875	4,882	13,918	39,380
研究發展費用	33,865	5,755	22	12,452	7,212
訓練費用	1,300	12,120	4,860	1,466	32,168
其他業務費用	-	-	-	100	-
雜項業務費用	-	-	-	100	-
業務賸餘(短絀)	62,530	-5,165	-1,258	2,785	32,913
業務外收入	107,410	13,673	16,603	5,317	47,686
財務收入	1,200	2,760	693	626	2,650
利息收入	1,200	2,760	693	626	2,650
其他業務外收入	106,210	10,913	15,910	4,691	45,036
租賃收入	2,600	-	150	-	650
資產使用及權利金收入	2,500	931	2,600	1,431	18,586
違規罰款收入	850	796	60	-	300
受贈收入	900	81	800	810	1,500
收回呆帳				-	
雜項收入	99,360	9,105	12,300	2,450	24,000
業務外費用	80,896	7,456	12,956	3,954	37,614
其他業務外費用	80,896	7,456	12,956	3,954	37,614
雜項費用	80,896	7,456	12,956	3,954	37,614
業務外賸餘(短絀)	26,514	6,217	3,647	1,363	10,072
本期賸餘(短絀)	89,044	1,052	2,389	4,148	42,985

衛生福利部
醫療藥品基金
收支餘絀預計機關別明細表
中華民國108年度

單位：新臺幣千元

科 目	旗山醫院	澎湖醫院	屏東醫院	恆春旅遊醫院	臺東醫院
業務收入	1,211,288	551,362	1,589,929	287,445	611,045
醫療收入	1,132,176	443,919	1,445,067	239,523	430,034
門診醫療收入	691,953	290,307	816,631	215,450	241,805
住院醫療收入	553,293	185,874	691,813	58,926	166,534
其他醫療收入	77,330	36,965	141,360	3,105	72,738
醫療折讓	-178,548	-66,665	-188,556	-36,073	-48,108
醫療優待免費	-11,852	-2,562	-16,181	-1,885	-2,935
其他業務收入	79,112	107,443	144,862	47,922	181,011
其他補助收入	76,862	105,943	142,138	47,655	180,469
雜項業務收入	2,250	1,500	2,724	267	542
業務成本與費用	1,163,136	550,430	1,542,790	275,947	608,331
醫療成本	1,073,407	508,380	1,416,262	254,305	523,329
門診醫療成本	580,437	293,207	714,791	197,842	264,158
住院醫療成本	426,862	178,995	571,297	54,023	186,602
其他醫療成本	66,108	36,178	130,174	2,440	72,569
其他業務成本	20	792	2,008	32	1,267
雜項業務成本	20	792	2,008	32	1,267
管理及總務費用	59,298	39,819	91,675	18,704	73,180
管理費用及總務費用	59,298	39,819	91,675	18,704	73,180
研究發展及訓練費用	30,411	1,439	32,845	2,906	10,555
研究發展費用	15,404	1,250	22,300	2,557	4,950
訓練費用	15,007	189	10,545	349	5,605
其他業務費用	-	-	-	-	-
雜項業務費用	-	-	-	-	-
業務賸餘(短絀)	48,152	932	47,139	11,498	2,714
業務外收入	33,419	32,135	35,788	8,120	22,352
財務收入	425	1,071	1,241	680	1,247
利息收入	425	1,071	1,241	680	1,247
其他業務外收入	32,994	31,064	34,547	7,440	21,105
租賃收入	433	35	2,325	490	
資產使用及權利金收入	1,902	220	2,353	815	2,736
違規罰款收入	-	50	-	-	175
受贈收入	3,415	239	2,432	135	1,614
收回呆帳	-	-	-	-	82
雜項收入	27,244	30,520	27,437	6,000	16,498
業務外費用	28,813	29,308	29,117	5,579	17,273
其他業務外費用	28,813	29,308	29,117	5,579	17,273
雜項費用	28,813	29,308	29,117	5,579	17,273
業務外賸餘(短絀)	4,606	2,827	6,671	2,541	5,079
本期賸餘(短絀)	52,758	3,759	53,810	14,039	7,793

衛生福利部
醫療藥品基金
收支餘絀預計機關別明細表
中華民國108年度

單位：新臺幣千元

科 目	花蓮醫院	玉里醫院	桃園療養院	八里療養院	草屯療養院
業務收入	668,530	874,489	894,213	475,577	917,307
醫療收入	487,794	591,196	772,926	389,126	747,620
門診醫療收入	260,925	132,708	285,023	63,690	156,290
住院醫療收入	222,269	254,643	502,839	265,930	535,637
其他醫療收入	72,000	267,429	107,798	109,300	175,132
醫療折讓	-65,000	-61,075	-120,914	-49,443	-117,627
醫療優待免費	-2,400	-2,509	-1,820	-351	-1,812
其他業務收入	180,736	283,293	121,287	86,451	169,687
其他補助收入	179,736	94,455	120,867	85,931	138,327
雜項業務收入	1,000	188,838	420	520	31,360
業務成本與費用	673,969	872,792	851,536	463,197	879,181
醫療成本	569,417	504,697	757,134	421,178	727,424
門診醫療成本	263,648	87,724	225,773	37,972	129,145
住院醫療成本	234,100	209,981	432,005	330,706	435,481
其他醫療成本	71,669	206,992	99,356	52,500	162,798
其他業務成本	1,000	122	368	5	735
雜項業務成本	1,000	122	368	5	735
管理及總務費用	97,421	62,196	71,341	31,078	83,365
管理費用及總務費用	97,421	62,196	71,341	31,078	83,365
研究發展及訓練費用	6,131	18,405	22,693	10,936	28,082
研究發展費用	2,936	16,490	7,770	8,589	8,025
訓練費用	3,195	1,915	14,923	2,347	20,057
其他業務費用	-	287,372	-	-	39,575
雜項業務費用	-	287,372	-	-	39,575
業務賸餘(短絀)	-5,439	1,697	42,677	12,380	38,126
業務外收入	30,689	39,409	84,692	14,747	62,998
財務收入	1,504	986	2,163	660	2,554
利息收入	1,504	986	2,163	660	2,554
其他業務外收入	29,185	38,423	82,529	14,087	60,444
租賃收入			1,979		
資產使用及權利金收入	5,000	2,773	3,351	650	1,344
違規罰款收入	60	130	12		-
受贈收入	2,500	2,500	480	632	800
收回呆帳			100		-
雜項收入	21,625	33,020	76,607	12,805	58,300
業務外費用	20,825	33,061	67,918	14,057	55,907
其他業務外費用	20,825	33,061	67,918	14,057	55,907
雜項費用	20,825	33,061	67,918	14,057	55,907
業務外賸餘(短絀)	9,864	6,348	16,774	690	7,091
本期賸餘(短絀)	4,425	8,045	59,451	13,070	45,217

衛生福利部
醫療藥品基金
收支餘絀預計機關別明細表
中華民國108年度

單位：新臺幣千元

科 目	嘉南療養院	樂生療養院	胸腔病院	金門醫院
業務收入	530,652	783,444	327,012	790,368
醫療收入	461,574	593,326	202,625	605,868
門診醫療收入	137,417	404,805	112,487	448,055
住院醫療收入	323,528	272,158	85,836	214,873
其他醫療收入	78,452	31,571	35,345	23,201
醫療折讓	-75,429	-106,280	-29,698	-79,551
醫療優待免費	-2,394	-8,928	-1,345	-710
其他業務收入	69,078	190,118	124,387	184,500
其他補助收入	68,517	163,372	123,600	183,648
雜項業務收入	561	26,746	787	852
業務成本與費用	517,629	758,280	314,373	840,948
醫療成本	456,275	547,117	200,664	786,000
門診醫療成本	112,303	312,970	92,825	527,417
住院醫療成本	284,493	203,177	77,091	216,125
其他醫療成本	59,479	30,970	30,748	42,458
其他業務成本	130	775	615	953
雜項業務成本	130	775	615	953
管理及總務費用	43,284	89,122	95,239	35,818
管理費用及總務費用	43,284	89,122	95,239	35,818
研究發展及訓練費用	17,940	20,900	11,791	18,177
研究發展費用	8,157	10,419	2,134	6,399
訓練費用	9,783	10,481	9,657	11,778
其他業務費用	-	100,366	6,064	-
雜項業務費用	-	100,366	6,064	-
業務賸餘(短絀)	13,023	25,164	12,639	-50,580
業務外收入	31,331	23,049	10,744	41,427
財務收入	1,403	3,056	1,535	728
利息收入	1,403	3,056	1,535	728
其他業務外收入	29,928	19,993	9,209	40,699
租賃收入	278	561	-	-
資產使用及權利金收入	2,017	1,212	832	1,850
違規罰款收入	35	-	12	1,050
受贈收入	864	1,000	205	100
收回呆帳	-	-	-	-
雜項收入	26,734	17,220	8,160	37,699
業務外費用	25,694	17,986	7,433	35,129
其他業務外費用	25,694	17,986	7,433	35,129
雜項費用	25,694	17,986	7,433	35,129
業務外賸餘(短絀)	5,637	5,063	3,311	6,298
本期賸餘(短絀)	18,660	30,227	15,950	-44,282

衛生福利部
醫療藥品基金
餘絀撥補預計機關別明細表
中華民國108年度

單位:新臺幣千元

項 目	總 計	醫療藥品基金(母基金)	基隆醫院	臺北醫院	桃園醫院
賸餘之部	3,488,269	148,389	82,358	174,929	510,878
本期賸餘	1,167,109		76,857	111,474	253,109
前期未分配賸餘	2,321,160	148,389	5,501	63,455	257,769
分配之部	1,115,630	17,264	49,107	-	450,220
填補累積短絀	17,264	17,264			
提存公積	1,098,366		49,107		450,220
解繳公庫淨額	-	-	-	-	-
未分配賸餘	2,372,639	131,125	33,251	174,929	60,658
短絀之部	91,152	17,264	-	-	-
本期短絀	61,546	17,264			
前期待填補之短絀	29,606				
填補之部	91,152	17,264	-	-	-
撥用賸餘	17,264	17,264			
撥用公積	73,888				
待填補之短絀	-	-	-	-	-
項 目	苗栗醫院	豐原醫院	臺中醫院	彰化醫院	南投醫院
賸餘之部	106,023	207,138	203,494	89,761	255,401
本期賸餘	48,217	100,045	55,776	54,809	89,044
前期未分配賸餘	57,806	107,093	147,718	34,952	166,357
分配之部	60,561	73,280	61,769	46,300	82,223
填補累積短絀	-	-	-	-	-
提存公積	60,561	73,280	61,769	46,300	82,223
解繳公庫淨額	-	-	-	-	-
未分配賸餘	45,462	133,858	141,725	43,461	173,178
短絀之部	-	-	-	-	-
本期短絀	-	-	-	-	-
前期待填補之短絀	-	-	-	-	-
填補之部	-	-	-	-	-
撥用賸餘	-	-	-	-	-
撥用公積	-	-	-	-	-
待填補之短絀	-	-	-	-	-
項 目	嘉義醫院	朴子醫院	新營醫院	臺南醫院	旗山醫院
賸餘之部	4,881	70,942	21,744	85,035	63,753
本期賸餘	1,052	2,389	4,148	42,985	52,758
前期未分配賸餘	3,829	68,553	17,596	42,050	10,995
分配之部	-	9,212	19,722	61,446	-
填補累積短絀	-	-	-	-	-
提存公積		9,212	19,722	61,446	
解繳公庫淨額	-	-	-	-	-
未分配賸餘	4,881	61,730	2,022	23,589	63,753
短絀之部	-	-	-	-	-
本期短絀	-	-	-	-	-
前期待填補之短絀	-	-	-	-	-
填補之部	-	-	-	-	-
撥用賸餘	-	-	-	-	-
撥用公積	-	-	-	-	-
待填補之短絀	-	-	-	-	-

衛生福利部
醫療藥品基金
餘絀撥補預計機關別明細表
中華民國108年度

單位:新臺幣千元

項 目	澎湖醫院	屏東醫院	恆春旅遊醫院	臺東醫院	花蓮醫院
賸餘之部	11,729	215,761	42,040	15,315	26,011
本期賸餘	3,759	53,810	14,039	7,793	4,425
前期未分配賸餘	7,970	161,951	28,001	7,522	21,586
分配之部	-	-	5,028	-	-
填補累積短絀	-	-	-	-	-
提存公積	-	-	5,028	-	-
解繳公庫淨額	-	-	-	-	-
未分配賸餘	11,729	215,761	37,012	15,315	26,011
短絀之部	-	-	-	-	-
本期短絀	-	-	-	-	-
前期待填補之短絀	-	-	-	-	-
填補之部	-	-	-	-	-
撥用賸餘	-	-	-	-	-
撥用公積	-	-	-	-	-
待填補之短絀	-	-	-	-	-
項 目	玉里醫院	桃園療養院	八里療養院	草屯療養院	嘉南療養院
賸餘之部	65,723	606,533	58,575	92,178	137,284
本期賸餘	8,045	59,451	13,070	45,217	18,660
前期未分配賸餘	57,678	547,082	45,505	46,961	118,624
分配之部	65,723	11,956	11,978	12,001	13,296
填補累積短絀	-	-	-	-	-
提存公積	65,723	11,956	11,978	12,001	13,296
解繳公庫淨額	-	-	-	-	-
未分配賸餘	-	594,577	46,597	80,177	123,988
短絀之部	-	-	-	-	-
本期短絀	-	-	-	-	-
前期待填補之短絀	-	-	-	-	-
填補之部	-	-	-	-	-
撥用賸餘	-	-	-	-	-
撥用公積	-	-	-	-	-
待填補之短絀	-	-	-	-	-
項 目	樂生療養院	胸腔病院	金門醫院		
賸餘之部	99,495	92,899	-		
本期賸餘	30,227	15,950	-		
前期未分配賸餘	69,268	76,949	-		
分配之部	21,194	43,350	-		
填補累積短絀	-	-	-		
提存公積	21,194	43,350	-		
解繳公庫淨額	-	-	-		
未分配賸餘	78,301	49,549	-		
短絀之部	-	-	73,888		
本期短絀	-	-	44,282		
前期待填補之短絀	-	-	29,606		
填補之部	-	-	73,888		
撥用賸餘	-	-	-		
撥用公積	-	-	73,888		
待填補之短絀	-	-	-		

衛生福利部
醫療藥品基金
現金流量預計機關別明細表
中華民國108年度

單位:新臺幣千元

科 目	總 計	醫療藥品基金(母基金)	基隆醫院	臺北醫院
業務活動之現金流量				
本期賸餘(短絀)	1,105,563	-17,264	76,857	111,474
利息股利之調整	-69,886	-12,475	-3,426	-4,128
未計利息股利之本期賸餘(短絀)	1,035,677	-29,739	73,431	107,346
調整非現金項目	1,858,220	67,227	186,032	-17,580
未計利息股利之現金流入(流出)	2,893,897	37,488	259,463	89,766
收取利息	69,037	13,576	3,426	4,128
業務活動之淨現金流入(流出)	2,962,934	51,064	262,889	93,894
投資活動之現金流量				
減少無形資產及其他資產	11,236	-	-	1,520
增加不動產、廠房及設備及礦產資源	-1,869,094	-	-49,107	-279,798
增加無形資產及其他資產	-468,407	-	-1,750	-24,124
投資活動之淨現金流入(流出)	-2,326,265	-	-50,857	-302,402
籌資活動之現金流量				
增加短期債務、流動金融負債及其他負債	3,380	-	-	-
增加基金、公積及填補短絀	374,171	-	-	12,893
減少短期債務、流動金融負債及其他負債	-69,501	-	-	-16,771
籌資活動之淨現金流入(流出)	308,050	-	-	-3,878
現金及約當現金之淨增(淨減)	944,719	51,064	212,032	-212,386
期初現金及約當現金	28,030,834	5,201,565	1,671,968	2,097,933
期末現金及約當現金	28,975,553	5,252,629	1,884,000	1,885,547

衛生福利部
醫療藥品基金
現金流量預計機關別明細表
中華民國108年度

單位:新臺幣千元

科 目	桃園醫院	苗栗醫院	豐原醫院	臺中醫院
業務活動之現金流量				
本期賸餘(短絀)	253,109	48,217	100,045	55,776
利息股利之調整	-4,900	-3,256	-6,166	-4,468
未計利息股利之本期賸餘(短絀)	248,209	44,961	93,879	51,308
調整非現金項目	319,831	53,009	221,051	151,436
未計利息股利之現金流入(流出)	568,040	97,970	314,930	202,744
收取利息	4,900	2,944	6,166	4,468
業務活動之淨現金流入(流出)	572,940	100,914	321,096	207,212
投資活動之現金流量				
減少無形資產及其他資產	-	-	1,670	-
增加不動產、廠房及設備及礦產資源	-450,220	-60,561	-73,280	-68,618
增加無形資產及其他資產	-29,020	-20	-41,210	-3,100
投資活動之淨現金流入(流出)	-479,240	-60,581	-112,820	-71,718
籌資活動之現金流量				
增加短期債務、流動金融負債及其他負債	-	403	-	-
增加基金、公積及填補短絀	-	-	-	6,849
減少短期債務、流動金融負債及其他負債	-	-	-929	-
籌資活動之淨現金流入(流出)	-	403	-929	6,849
現金及約當現金之淨增(淨減)	93,700	40,736	207,347	142,343
期初現金及約當現金	2,682,344	1,337,461	1,765,331	798,740
期末現金及約當現金	2,776,044	1,378,197	1,972,678	941,083

衛生福利部
醫療藥品基金
現金流量預計機關別明細表
中華民國108年度

單位:新臺幣千元

科 目	彰化醫院	南投醫院	嘉義醫院	朴子醫院
業務活動之現金流量				
本期賸餘(短絀)	54,809	89,044	1,052	2,389
利息股利之調整	-3,885	-1,200	-2,760	-693
未計利息股利之本期賸餘(短絀)	50,924	87,844	-1,708	1,696
調整非現金項目	168,334	75,611	57,058	28,456
未計利息股利之現金流入(流出)	219,258	163,455	55,350	30,152
收取利息	3,885	1,216	2,770	693
業務活動之淨現金流入(流出)	223,143	164,671	58,120	30,845
投資活動之現金流量				
減少無形資產及其他資產	-	1,982	325	-
增加不動產、廠房及設備及礦產資源	-46,300	-82,223	-11,519	-9,212
增加無形資產及其他資產	-40,000	-	-1,000	-4,700
投資活動之淨現金流入(流出)	-86,300	-80,241	-12,194	-13,912
籌資活動之現金流量				
增加短期債務、流動金融負債及其他負債	-	-	399	-
增加基金、公積及填補短絀	-	-	-	-
減少短期債務、流動金融負債及其他負債	-	1,554	-	-
籌資活動之淨現金流入(流出)	-	-1,554	399	-
現金及約當現金之淨增(淨減)	136,843	82,876	46,325	16,933
期初現金及約當現金	1,111,514	1,413,628	603,915	263,404
期末現金及約當現金	1,248,357	1,496,504	650,240	280,337

衛生福利部
醫療藥品基金
現金流量預計機關別明細表
中華民國108年度

單位:新臺幣千元

科 目	新營醫院	臺南醫院	旗山醫院	澎湖醫院
業務活動之現金流量				
本期賸餘(短絀)	4,148	42,985	52,758	3,759
利息股利之調整	-626	-2,650	-425	-1,071
未計利息股利之本期賸餘(短絀)	3,522	40,335	52,333	2,688
調整非現金項目	29,047	129,468	70,408	35,173
未計利息股利之現金流入(流出)	32,569	169,803	122,741	37,861
收取利息	621	832	425	1,288
業務活動之淨現金流入(流出)	33,190	170,635	123,166	39,149
投資活動之現金流量				
減少無形資產及其他資產	-	-	-	-
增加不動產、廠房及設備及礦產資源	-19,722	-61,446	-82,674	-12,265
增加無形資產及其他資產	-3,000	-21,880	-60,383	-
投資活動之淨現金流入(流出)	-22,722	-83,326	-143,057	-12,265
籌資活動之現金流量				
增加短期債務、流動金融負債及其他負債	500	-	108	578
增加基金、公積及填補短絀	-	20,000	-	-
減少短期債務、流動金融負債及其他負債	-	-1,000	-2,374	-
籌資活動之淨現金流入(流出)	500	19,000	-2,266	578
現金及約當現金之淨增(淨減)	10,968	106,309	-22,157	27,462
期初現金及約當現金	330,926	1,234,844	367,050	394,202
期末現金及約當現金	341,894	1,341,153	344,893	421,664

衛生福利部
醫療藥品基金
現金流量預計機關別明細表
中華民國108年度

單位:新臺幣千元

科 目	屏東醫院	恆春旅遊醫院	臺東醫院	花蓮醫院
業務活動之現金流量				
本期賸餘(短絀)	53,810	14,039	7,793	4,425
利息股利之調整	-1,241	-680	-1,247	-1,504
未計利息股利之本期賸餘(短絀)	52,569	13,359	6,546	2,921
調整非現金項目	84,112	16,263	-11,890	46,145
未計利息股利之現金流入(流出)	136,681	29,622	-5,344	49,066
收取利息	1,236	680	1,247	1,504
業務活動之淨現金流入(流出)	137,917	30,302	-4,097	50,570
投資活動之現金流量				
減少無形資產及其他資產	5,735	-	-	-
增加不動產、廠房及設備及礦產資源	-36,441	-100,028	-21,305	-33,455
增加無形資產及其他資產	-45,370	-	-3,930	-
投資活動之淨現金流入(流出)	-76,076	-100,028	-25,235	-33,455
籌資活動之現金流量				
增加短期債務、流動金融負債及其他負債	-	600	-	-
增加基金、公積及填補短絀	7,126	95,000	-	-
減少短期債務、流動金融負債及其他負債	-44,819	-	-	-
籌資活動之淨現金流入(流出)	-37,693	95,600	-	-
現金及約當現金之淨增(淨減)	24,148	25,874	-29,332	17,115
期初現金及約當現金	511,720	255,600	599,298	745,854
期末現金及約當現金	535,868	281,474	569,966	762,969

衛生福利部
醫療藥品基金
現金流量預計機關別明細表
中華民國108年度

單位:新臺幣千元

科 目	玉里醫院	桃園療養院	八里療養院	草屯療養院
業務活動之現金流量				
本期賸餘(短絀)	8,045	59,451	13,070	45,217
利息股利之調整	-986	-2,163	-660	-2,554
未計利息股利之本期賸餘(短絀)	7,059	57,288	12,410	42,663
調整非現金項目	69,870	32,576	-9,486	44,662
未計利息股利之現金流入(流出)	76,929	89,864	2,924	87,325
收取利息	986	2,163	610	2,554
業務活動之淨現金流入(流出)	77,915	92,027	3,534	89,879
投資活動之現金流量				
減少無形資產及其他資產	-	-	-	-
增加不動產、廠房及設備及礦產資源	-67,824	-11,956	-11,978	-12,001
增加無形資產及其他資產	-99,546	-908	-800	-1,372
投資活動之淨現金流入(流出)	-167,370	-12,864	-12,778	-13,373
籌資活動之現金流量				
增加短期債務、流動金融負債及其他負債	-	100	-	-
增加基金、公積及填補短絀	-	-	-	-
減少短期債務、流動金融負債及其他負債	-	-	-	-
籌資活動之淨現金流入(流出)	-	100	-	-
現金及約當現金之淨增(淨減)	-89,455	79,263	-9,244	76,506
期初現金及約當現金	825,998	1,103,583	273,712	499,064
期末現金及約當現金	736,543	1,182,846	264,468	575,570

衛生福利部
醫療藥品基金
現金流量預計機關別明細表
中華民國108年度

單位:新臺幣千元

科 目	嘉南療養院	樂生療養院	胸腔病院	金門醫院
業務活動之現金流量				
本期賸餘(短絀)	18,660	30,227	15,950	-44,282
利息股利之調整	-1,403	-3,056	-1,535	-728
未計利息股利之本期賸餘(短絀)	17,257	27,171	14,415	-45,010
調整非現金項目	17,896	35,751	2,290	-44,530
未計利息股利之現金流入(流出)	35,153	62,922	16,705	-89,540
收取利息	1,398	3,056	1,537	728
業務活動之淨現金流入(流出)	36,551	65,978	18,242	-88,812
投資活動之現金流量				
減少無形資產及其他資產	-	-	4	-
增加不動產、廠房及設備及礦產資源	-13,296	-129,858	-43,350	-80,657
增加無形資產及其他資產	-1,204	-63,595	-	-21,495
投資活動之淨現金流入(流出)	-14,500	-193,453	-43,346	-102,152
籌資活動之現金流量				
增加短期債務、流動金融負債及其他負債	-	-	2	690
增加基金、公積及填補短絀	-	171,571	-	60,732
減少短期債務、流動金融負債及其他負債	-641	-	-1,413	-
籌資活動之淨現金流入(流出)	-641	171,571	-1,411	61,422
現金及約當現金之淨增(淨減)	21,410	44,096	-26,515	-129,542
期初現金及約當現金	383,640	709,447	432,515	415,578
期末現金及約當現金	405,050	753,543	406,000	286,036

衛生福利部
醫療藥品基金
預計平衡表機關別明細表
中華民國108年12月31日

單位：新臺幣千元

科 目	總 計	醫療藥品基金(母基金)	基隆醫院	臺北醫院	桃園醫院
資 產	66,463,853	5,698,098	3,172,031	4,090,689	6,970,084
流動資產	32,727,844	5,695,879	2,021,970	2,290,317	3,014,772
現金	28,975,553	5,252,629	1,884,000	1,885,547	2,776,044
應收款項	3,032,169	443,250	86,450	359,862	80,333
存貨	424,076	-	23,549	44,908	114,658
預付款項	296,046	-	27,971	-	43,737
投資、長期應收款、貸墊款及準備金	204,283	-	15,886	15,610	34,277
準備金	204,283	-	15,886	15,610	34,277
不動產、廠房及設備	14,874,396	640	833,897	986,310	1,584,843
土地	3,824,948	-	428,147	210,467	260,645
土地及改良物	33,146	-	4,292	156	-
房屋及建築	7,186,285	-	223,243	392,416	474,638
機械及設備	3,414,101	640	152,726	353,334	808,265
交通及運輸設備	138,458	-	226	10,772	23,476
什項設備	276,233	-	25,263	19,165	17,819
租賃權益改良	1,225	-	-	-	-
無形資產	120,026	1,579	5,849	25,834	12,441
無形資產	120,026	1,579	5,849	25,834	12,441
其他資產	18,537,304	-	294,429	772,618	2,323,751
遞延資產	1,787,747	-	-	20,197	95,745
什項資產	12,641,570	-	225,358	387,767	1,421,173
待整理資產	1,805	-	19	-	-
內部往來	4,106,182	-	69,052	364,654	806,833
資產總額	66,463,853	5,698,098	3,172,031	4,090,689	6,970,084
負 債	24,867,209	5,058,086	640,633	941,242	2,405,724
流動負債	7,391,160	975,028	363,178	424,045	864,644
應付款項	7,381,109	975,028	362,851	424,000	863,439
預收款項	10,051	-	327	45	1,205
其他負債	17,476,049	4,083,058	277,455	517,197	1,541,080
什項負債	13,369,867	7,938	277,455	517,197	1,541,080
內部往來	4,106,182	4,075,120	-	-	-
淨 值	41,596,644	640,012	2,531,398	3,149,447	4,564,360
基金	16,978,273	495,174	953,231	1,338,242	1,875,585
基金	16,978,273	495,174	953,231	1,338,242	1,875,585
公積	18,752,063	13,713	1,129,381	1,422,735	2,533,884
資本公積	11,372,202	12,257	518,329	660,821	1,074,817
特別公積	7,379,861	1,456	611,052	761,914	1,459,067
累積餘絀	2,372,639	131,125	33,251	174,929	60,658
累積賸餘	2,372,639	131,125	33,251	174,929	60,658
淨值其他項目	3,493,669	-	415,535	213,541	94,233
累積其他綜合餘絀	3,493,669	-	415,535	213,541	94,233
負債及淨值總額	66,463,853	5,698,098	3,172,031	4,090,689	6,970,084

衛生福利部
醫療藥品基金
預計平衡表機關別明細表
中華民國108年12月31日

單位：新臺幣千元

科 目	苗栗醫院	豐原醫院	臺中醫院	彰化醫院	南投醫院
資 產	2,347,530	3,385,670	3,645,025	2,764,413	3,093,983
流動資產	1,478,393	2,332,154	1,070,092	1,351,082	1,560,905
現金	1,378,197	1,972,678	941,083	1,248,357	1,496,504
應收款項	87,488	337,476	87,671	78,329	45,301
存貨	12,131	22,000	22,018	21,575	18,000
預付款項	577	-	19,320	2,821	1,100
投資、長期應收款、貸墊款及準備金	-	21,215	3,146	3,614	11,094
準備金	-	21,215	3,146	3,614	11,094
不動產、廠房及設備	427,111	512,975	1,591,881	529,296	209,444
土地	172,068	-	414,011	-	6,399
土地及改良物	-	78	-	-	1,280
房屋及建築	124,235	244,180	1,024,003	347,525	36,719
機械及設備	120,280	255,840	146,380	167,301	147,178
交通及運輸設備	2,502	10,009	390	11,082	301
什項設備	8,026	2,868	7,097	3,388	17,567
租賃權益改良	-	-	-	-	-
無形資產	4,650	4,145	1,618	3,604	2,022
無形資產	4,650	4,145	1,618	3,604	2,022
其他資產	437,376	515,181	978,288	876,817	1,310,518
遞延資產	20,553	101,641	20,879	90,167	47,737
什項資產	416,823	371,039	602,569	633,709	1,042,752
待整理資產	-	-	-	-	-
內部往來	-	42,501	354,840	152,941	220,029
資產總額	2,347,530	3,385,670	3,645,025	2,764,413	3,093,983
負 債	644,833	739,595	1,136,899	1,007,746	1,592,907
流動負債	272,438	322,200	486,177	338,645	536,211
應付款項	272,252	322,000	485,992	335,845	536,000
預收款項	186	200	185	2,800	211
其他負債	372,395	417,395	650,722	669,101	1,056,696
什項負債	372,395	417,395	650,722	669,101	1,056,696
內部往來	-	-	-	-	-
淨 值	1,702,697	2,646,075	2,508,126	1,756,667	1,501,076
基金	460,659	1,336,575	869,895	735,902	343,228
基金	460,659	1,336,575	869,895	735,902	343,228
公積	1,028,421	1,175,642	1,093,234	977,304	984,670
資本公積	530,552	575,934	677,749	570,879	625,879
特別公積	497,869	599,708	415,485	406,425	358,791
累積餘絀	45,462	133,858	141,725	43,461	173,178
累積賸餘	45,462	133,858	141,725	43,461	173,178
淨值其他項目	168,155	-	403,272	-	-
累積其他綜合餘絀	168,155	-	403,272	-	-
負債及淨值總額	2,347,530	3,385,670	3,645,025	2,764,413	3,093,983

衛生福利部
醫療藥品基金
預計平衡表機關別明細表
中華民國108年12月31日

單位：新臺幣千元

科 目	嘉義醫院	朴子醫院	新營醫院	臺南醫院	旗山醫院
資 產	2,134,078	976,673	1,241,665	4,778,262	1,374,945
流動資產	787,328	323,522	410,705	1,526,049	469,048
現金	650,240	280,337	341,894	1,341,153	344,893
應收款項	126,993	39,860	57,554	131,709	105,378
存貨	7,969	3,271	3,412	27,142	17,041
預付款項	2,126	54	7,845	26,045	1,736
投資、長期應收款、貸墊款及準備金	8,274	6,290	9,390	14,700	2,795
準備金	8,274	6,290	9,390	14,700	2,795
不動產、廠房及設備	97,593	65,347	57,526	1,804,945	390,673
土地	-	-	-	1,472,252	61,290
土地及改良物	-	-	115	2,833	87
房屋及建築	244	12,286	578	137,081	167,771
機械及設備	77,926	43,382	52,240	165,718	129,502
交通及運輸設備	3,222	6,800	266	9,951	1,249
什項設備	16,201	2,879	4,327	17,110	30,774
租賃權益改良	-	-	-	-	-
無形資產	773	15,668	793	10,479	2,250
無形資產	773	15,668	793	10,479	2,250
其他資產	1,240,110	565,846	763,251	1,422,089	510,179
遞延資產	40,880	44,108	300,816	53,635	110,497
什項資產	976,106	333,162	305,951	959,977	351,513
待整理資產	-	-	-	-	-
內部往來	223,124	188,576	156,484	408,477	48,169
資產總額	2,134,078	976,673	1,241,665	4,778,262	1,374,945
負 債	1,182,480	427,600	382,112	1,378,503	486,470
流動負債	175,195	77,533	50,611	347,650	128,207
應付款項	175,195	77,262	50,593	347,611	128,172
預收款項	-	271	18	39	35
其他負債	1,007,285	350,067	331,501	1,030,853	358,263
什項負債	1,007,285	350,067	331,501	1,030,853	358,263
內部往來	-	-	-	-	-
淨 值	951,598	549,073	859,553	3,399,759	888,475
基金	467,425	182,369	494,250	920,700	89,940
基金	467,425	182,369	494,250	920,700	89,940
公積	479,292	304,974	363,281	984,479	674,011
資本公積	470,098	295,762	321,425	763,032	327,357
特別公積	9,194	9,212	41,856	221,447	346,654
累積餘絀	4,881	61,730	2,022	23,589	63,753
累積賸餘	4,881	61,730	2,022	23,589	63,753
淨值其他項目	-	-	-	1,470,991	60,771
累積其他綜合餘絀	-	-	-	1,470,991	60,771
負債及淨值總額	2,134,078	976,673	1,241,665	4,778,262	1,374,945

衛生福利部
醫療藥品基金
預計平衡表機關別明細表
中華民國108年12月31日

單位：新臺幣千元

科 目	澎湖醫院	屏東醫院	恆春旅遊醫院	臺東醫院	花蓮醫院
資 產	1,032,462	1,762,834	633,050	1,578,639	1,941,715
流動資產	458,752	605,557	299,920	750,021	885,148
現金	421,664	535,868	281,474	569,966	762,969
應收款項	21,781	53,546	9,607	166,826	55,031
存貨	8,071	15,307	6,454	2,918	7,959
預付款項	7,236	836	2,385	10,311	59,189
投資、長期應收款、貸墊款及準備金	5,240	7,539	945	1,350	9,954
準備金	5,240	7,539	945	1,350	9,954
不動產、廠房及設備	395,096	656,965	230,949	206,790	345,531
土地	136,727	219,705	59,402	66,295	179,351
土地及改良物	2,318	-	-	-	768
房屋及建築	211,882	330,665	142,239	72,990	64,541
機械及設備	38,605	91,485	26,244	56,709	84,794
交通及運輸設備	4,372	8,509	582	6,841	4,885
什項設備	1,192	6,601	2,482	3,955	11,192
租賃權益改良	-	-	-	-	-
無形資產	3,157	948	904	6,437	3,200
無形資產	3,157	948	904	6,437	3,200
其他資產	170,217	491,825	100,332	614,041	697,882
遞延資產	1,925	165,079	2,484	50,454	53,824
什項資產	74,757	326,746	60,937	366,201	479,626
待整理資產	-	-	-	1,786	-
內部往來	93,535	-	36,911	195,600	164,432
資產總額	1,032,462	1,762,834	633,050	1,578,639	1,941,715
負 債	217,188	580,427	136,707	482,788	671,204
流動負債	142,392	214,197	82,333	112,784	175,996
應付款項	142,212	214,136	82,333	112,359	175,198
預收款項	180	61	-	425	798
其他負債	74,796	366,230	54,374	370,004	495,208
什項負債	74,796	366,230	54,374	370,004	495,208
內部往來	-	-	-	-	-
淨 值	815,274	1,182,407	496,343	1,095,851	1,270,511
基金	418,091	277,147	191,822	451,441	452,269
基金	418,091	277,147	191,822	451,441	452,269
公積	278,602	471,213	208,154	563,940	614,169
資本公積	266,586	372,991	143,663	451,195	493,713
特別公積	12,016	98,222	64,491	112,745	120,456
累積餘絀	11,729	215,761	37,012	15,315	26,011
累積賸餘	11,729	215,761	37,012	15,315	26,011
淨值其他項目	106,852	218,286	59,355	65,155	178,062
累積其他綜合餘絀	106,852	218,286	59,355	65,155	178,062
負債及淨值總額	1,032,462	1,762,834	633,050	1,578,639	1,941,715

衛生福利部
醫療藥品基金
預計平衡表機關別明細表
中華民國108年12月31日

單位：新臺幣千元

科 目	玉里醫院	桃園療養院	八里療養院	草屯療養院	嘉南療養院
資 產	2,276,389	2,102,460	901,622	1,489,875	949,091
流動資產	797,072	1,273,567	367,000	671,586	564,072
現金	736,543	1,182,846	264,468	575,570	405,050
應收款項	55,817	63,448	91,486	92,505	138,662
存貨	3,348	5,228	1,816	3,224	5,900
預付款項	1,364	22,045	9,230	287	14,460
投資、長期應收款、貸墊款及準備金	-	10,660	2,346	1,489	1,142
準備金	-	10,660	2,346	1,489	1,142
不動產、廠房及設備	141,040	330,176	369,558	452,492	26,923
土地	33,250	-	16,882	-	-
土地及改良物	-	-	7,502	169	248
房屋及建築	27,629	307,593	305,254	373,775	-
機械及設備	48,315	13,484	29,100	48,911	15,830
交通及運輸設備	10,424	947	383	7,827	5,925
什項設備	21,422	8,152	9,212	21,810	4,920
租賃權益改良	-	-	1,225	-	-
無形資產	1,288	2,610	2,115	4,821	1,156
無形資產	1,288	2,610	2,115	4,821	1,156
其他資產	1,336,989	485,447	160,603	359,487	355,798
遞延資產	261,787	-	17,172	38,491	3,073
什項資產	1,018,586	339,823	64,520	198,986	352,725
待整理資產	-	-	-	-	-
內部往來	56,616	145,624	78,911	122,010	-
資產總額	2,276,389	2,102,460	901,622	1,489,875	949,091
負 債	1,302,077	664,976	133,917	420,254	455,704
流動負債	280,666	255,924	63,710	212,969	104,388
應付款項	280,103	255,388	62,899	212,678	104,380
預收款項	563	536	811	291	8
其他負債	1,021,411	409,052	70,207	207,285	351,316
什項負債	1,021,411	409,052	70,207	207,285	351,316
內部往來	-	-	-	-	-
淨 值	974,312	1,437,484	767,705	1,069,621	493,387
基金	132,644	551,373	493,916	340,014	31,462
基金	132,644	551,373	493,916	340,014	31,462
公積	841,633	291,534	227,192	649,430	337,937
資本公積	652,275	192,743	115,022	205,928	274,995
特別公積	189,358	98,791	112,170	443,502	62,942
累積餘絀	0	594,577	46,597	80,177	123,988
累積賸餘	0	594,577	46,597	80,177	123,988
淨值其他項目	35	-	-	-	-
累積其他綜合餘絀	35	-	-	-	-
負債及淨值總額	2,276,389	2,102,460	901,622	1,489,875	949,091

衛生福利部
醫療藥品基金
預計平衡表機關別明細表
中華民國108年12月31日

單位：新臺幣千元

科 目	樂生療養院	胸腔病院	金門醫院		
資 產	3,137,484	883,295	2,101,791		
流動資產	833,133	433,870	455,930		
現金	753,543	406,000	286,036		
應收款項	73,429	18,165	124,212		
存貨	6,135	1,310	18,732		
預付款項	26	8,395	26,950		
投資、長期應收款、貸墊款及準備金	-	2,170	15,157		
準備金	-	2,170	15,157		
不動產、廠房及設備	1,121,459	132,838	1,372,098		
土地	12,739	3,447	71,871		
土地及改良物	13,300	-	-		
房屋及建築	993,987	92,300	1,078,511		
機械及設備	93,058	32,952	213,902		
交通及運輸設備	1,264	3,288	2,965		
什項設備	7,111	851	4,849		
租賃權益改良	-	-	-		
無形資產	0	820	865		
無形資產	0	820	865		
其他資產	1,182,892	313,597	257,741		
遞延資產	225,773	3,333	17,497		
什項資產	957,119	133,401	240,244		
待整理資產	-	0	-		
內部往來	-	176,863	-		
資產總額	3,137,484	883,295	2,101,791		
負 債	1,201,343	238,957	336,837		
流動負債	171,602	97,000	115,437		
應付款項	170,829	97,000	115,354		
預收款項	773	-	83		
其他負債	1,029,741	141,957	221,400		
什項負債	999,125	141,957	220,954		
內部往來	30,616	-	446		
淨 值	1,936,141	644,338	1,764,954		
基金	1,566,672	240,785	1,267,462		
基金	1,566,672	240,785	1,267,462		
公積	291,168	350,620	461,450		
資本公積	161,909	154,841	461,450		
特別公積	129,259	195,779	-		
累積餘絀	78,301	49,549	-		
累積賸餘	78,301	49,549	-		
淨值其他項目	-	3,384	36,042		
累積其他綜合餘絀	-	3,384	36,042		
負債及淨值總額	3,137,484	883,295	2,101,791		

衛生福利部
醫療藥品基金
業務計畫及預算說明
中華民國 108 年度

壹、基金概況：

一、設立宗旨：

依行政院 89 年 2 月 29 日台 89 孝授三字第 03663 號令訂「頒醫療藥品基金收支保管及運用辦法」下設統籌基金，編製分預算。配合行政院主計總處 89 年 4 月 19 日台 89 處孝一字第 07426 號函送「繼續研商 90 年度附屬單位預算籌編事宜會議」決定，將本部「醫療藥品基金統籌基金分基金」改按「醫療藥品基金」運作，統籌經管所屬各醫療機構之財務收支，並輔導其經營管理，以增進各醫療機構醫療服務品質。

二、基金歸類及屬性：

本基金為預算法第 4 條第 1 項第 2 款第 4 目所定，凡經付出仍可收回，而非用於營業之作業基金，並編製附屬單位預算。

貳、願景：

提升本部所屬醫療機構醫療服務品質，提供便捷、貼心、優質之醫療服務，照顧弱勢族群及偏遠地區民眾健康照護，建立完善管理體系，落實醫療服務社區化在地化。

參、前年度及上年度已過期間預算執行情形：

一、前（106）年度決算結果：

(一)業務成本與費用：決算數 2,538 萬元，較預算數 2,931 萬 9 千元，減少 13.43%，主要係撙節支出較預算減少。

(二)業務外收入：決算數 1,393 萬 3 千元，較預算數 2,500 萬元，減少 44.27%，主要係銀行存款利息減少所致。

(三)收支餘絀：決算數短絀 1,144 萬 7 千元，較預算數短絀 431

衛生福利部
醫療藥品基金
業務計畫及預算說明

中華民國 108 年度

萬 9 千元，增加 165.04%，主要係利息收入減少，致短絀增加。

二、上（107）年度截至 6 月底止預算執行情形：

- (一)業務成本與費用：預計業務成本與費用 750 萬 7 千元，實際業務成本與費用 399 萬 1 千元，較預計數減少 351 萬 6 千元，約 46.84%。主要係因撙節支出及部分業務計畫尚在辦理中，故該經費支用較預計數減少。
- (二)業務外收入：預計業務外收入 144 萬元，實際業務外收入 148 萬 3 千元，較預計數增加 4 萬 3 千元，約 2.99%，主要係雜項收入增加，致實際發生數較預計數增加。
- (三)收支餘絀：預計短絀 606 萬 7 千元，實際發生短絀 250 萬元，較預計數減少 355 萬 9 千元，約 58.66%，主要係撙節支出所致。

肆、業務計畫：

一、營運計畫：

- (一)本部母基金除保留供所屬醫療機構營運週轉外，以定期存款方式，儲存於銀行，以增加孳息收入。
- (二)輔導本部醫療機構經營管理，增進醫療機構服務品質。
- (三)敦聘醫療專家指導、支援以強化醫院陣容，擴大辦理醫療建教合作，以提昇醫療服務品質。
- (四)加強輔導醫療機構感染性醫療廢水、廢棄物處理。
- (五)輔導所屬醫療機構配合全民健康保險業務，落實全民健保之社會福利政策。
- (六)輔導建置所屬醫療機構資訊作業，提昇正確醫療保健資訊。

衛生福利部
醫療藥品基金
業務計畫及預算說明
中華民國 108 年度

伍、預算概要：

一、業務收支及餘絀之預計：

- (一)本年度業務成本與費用 2,973 萬 9 千元，主要係「管理及總務費用」，較上年度預算數 2,956 萬 7 千元，增加 17 萬 2 千元，約 0.58%。
- (二)業務外收入 1,247 萬 5 千元，較上年度預算數 1,600 萬元，減少 352 萬 5 千元，約 22.03%，主要係銀行存款利息減少所致。
- (三)業務總收支相抵，計短絀 1,726 萬 4 千元，較上年度預算數短絀 1,356 萬 7 千元，增加 369 萬 7 千元，約 27.25%，主要係利息收入減少所致。
- (四)本年度及最近五年收入、費用及賸餘圖表，詳見圖 1、2。

二、餘絀撥補之預計：

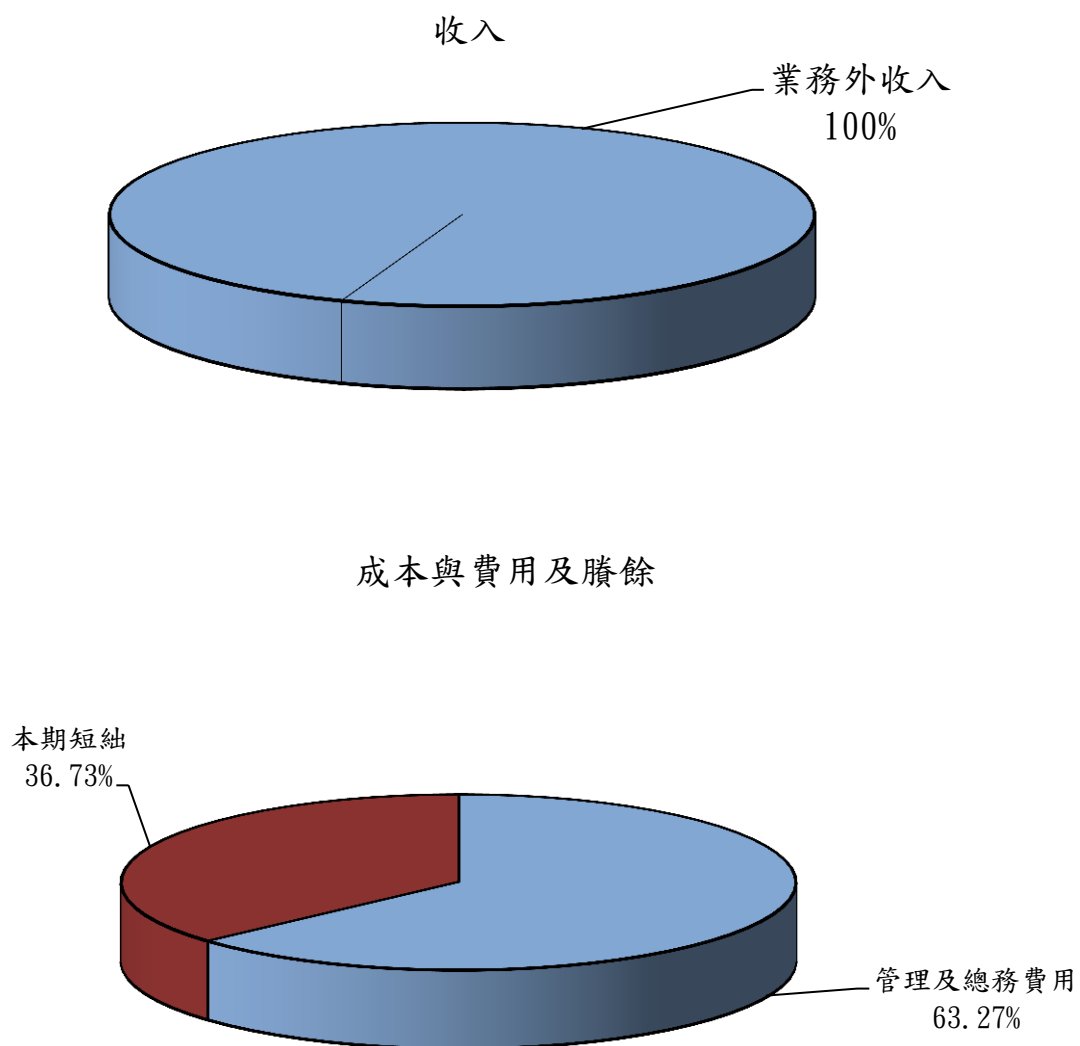
- (一)以前年度未分配賸餘 1 億 4,838 萬 9 千元。
- (二)填補累積短絀 1,726 萬 4 千元。
- (三)經以上分配後，本年度未分配賸餘 1 億 3,112 萬 5 千元，留待以後年度處理。
- (四)本年度預算短絀 1,726 萬 4 千元，撥用以前年度未分配賸餘填補。
- (五)本年度及最近五年賸餘分配圖表，詳見圖 3、4。

三、現金流量之預計：

- (一)預計業務活動之淨現金流入 5,106 萬 4 千元。
- (二)本期現金及約當現金之淨增 5,106 萬 4 千元。
- (三)期初現金及約當現金 52 億 0,156 萬 5 千元。
- (四)期末現金及約當現金 52 億 5,262 萬 9 千元。

圖1

108年度收入、成本與費用及賸餘



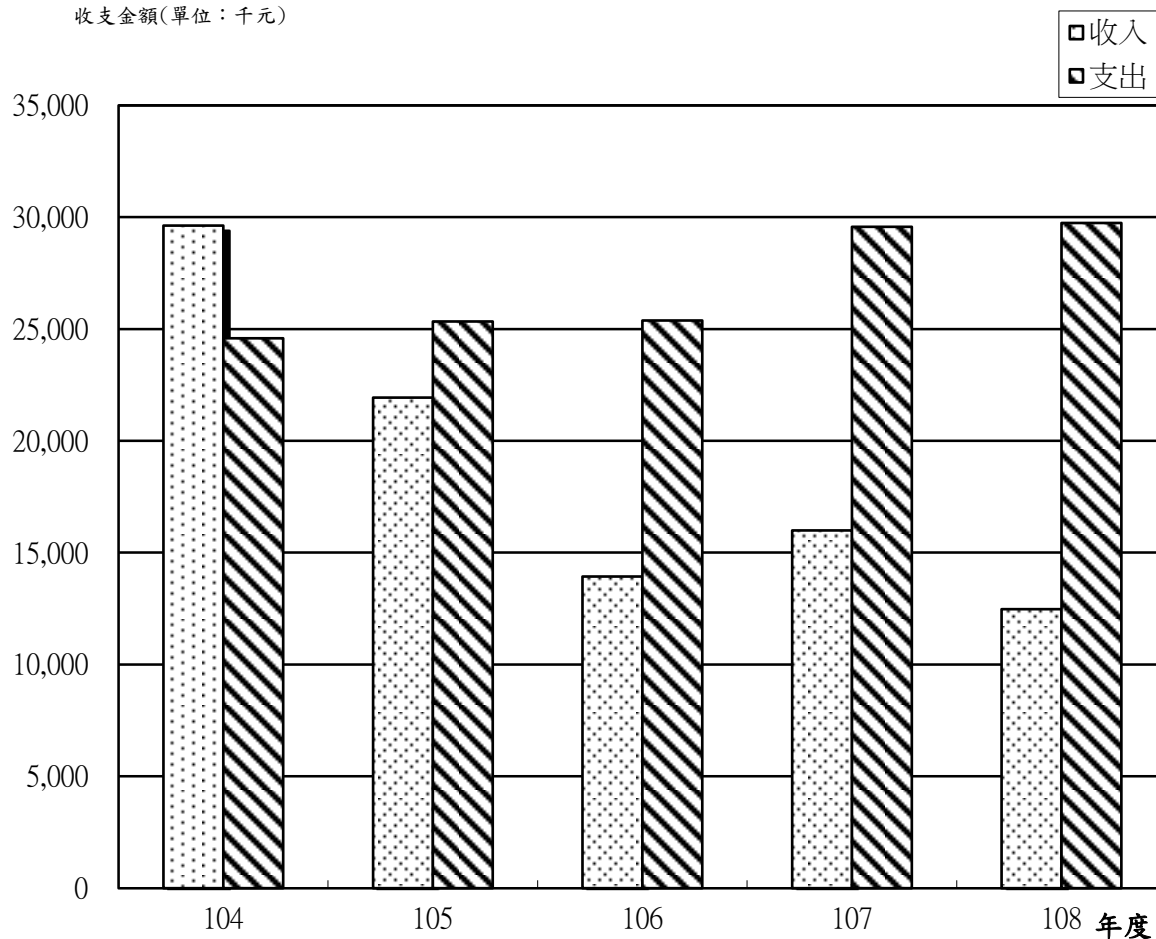
單位：新臺幣千元

收入	108年度預算	成本與費用及賸餘	108年度預算
業務收入	-	業務成本與費用	29,739
業務外收入	12,475	管理及總務費用	29,739
		本期短絀	-17,264
收入總額	12,475	成本、費用及賸餘總額	12,475

圖1

最近五年收入與費用

收支金額(單位：千元)



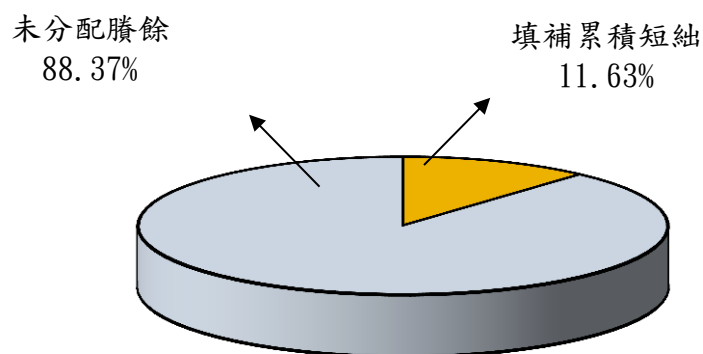
單位：新臺幣千元

年度	104年度決算	105年度決算	106年度決算	107年度預算	108年度預算
項目					
收入					
業務收入	-	-	-	-	-
業務外收入	29,622	21,928	13,933	16,000	12,475
收入合計	29,622	21,928	13,933	16,000	12,475
費用					
業務成本與費用	24,584	25,336	25,380	29,567	29,739
業務外費用	-	-	-	-	-
費用合計	24,584	25,336	25,380	29,567	29,739
本期賸餘(短絀-)	5,038	-3,408	-11,447	-13,567	-17,264

圖1

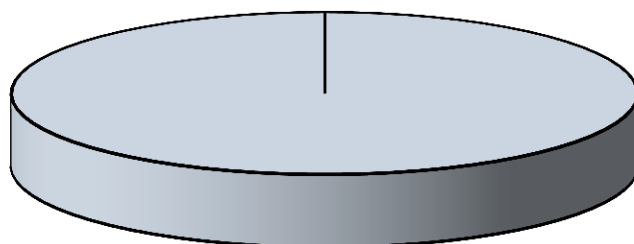
108年度賸餘分配

按分配程序分



按所得對象分

留存非營業基金
100.00%

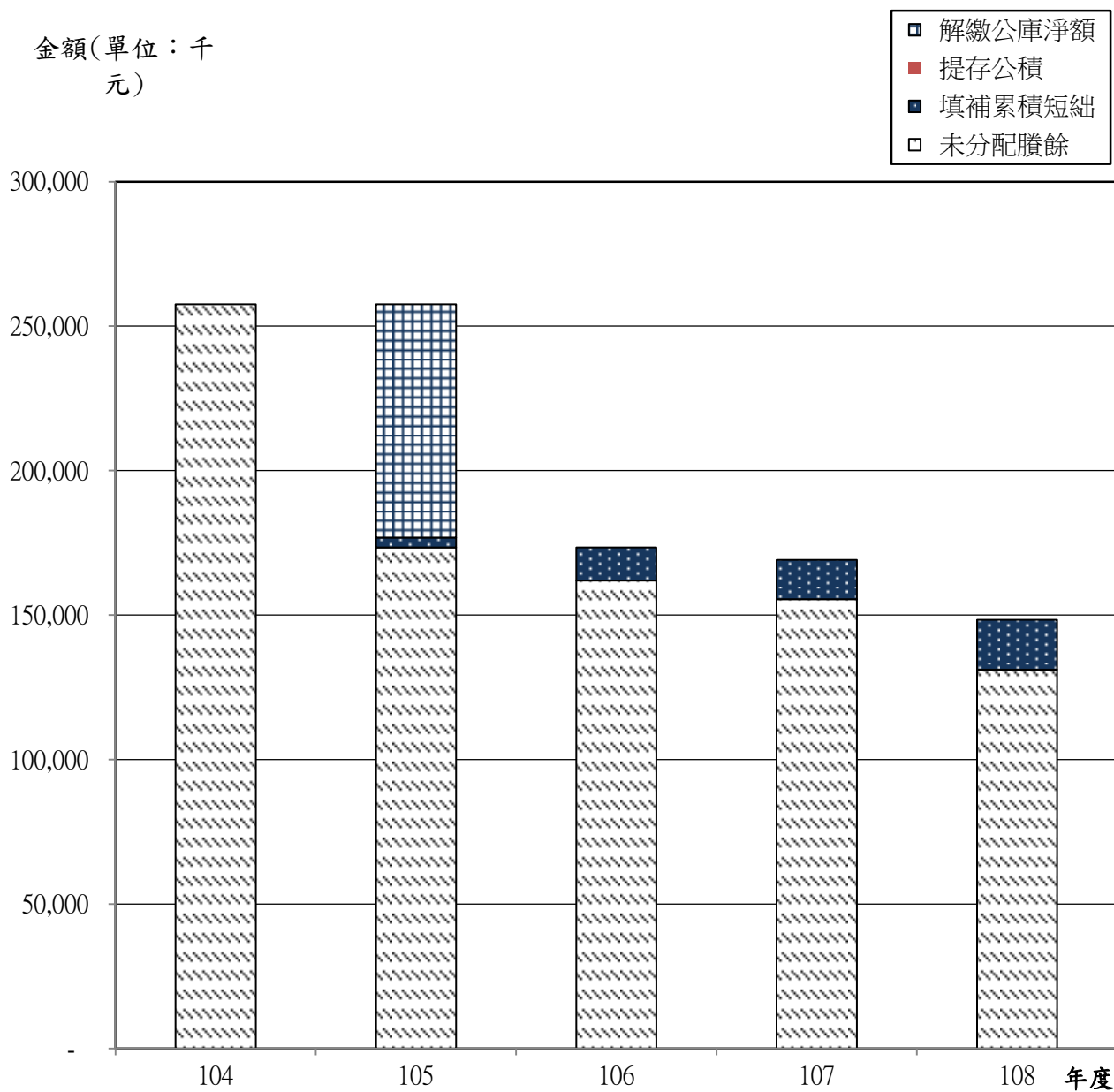


單位：新臺幣千元

按分配程序分	108年度預算	按所得對象分	108年度預算
填補累積短絀	17,264	中央政府所得	-
提存公積	-	留存非營業基金	148,389
解繳公庫淨額	-		
未分配賸餘	131,125		
合 計	148,389	合 計	148,389

圖1

最近五年賸餘分配



單位：新臺幣千元

項目 \ 年度	104年度決算	105年度決算	106年度決算	107年度預算	108年度預算
賸餘分配					
填補累積短絀	-	3,408	11,447	13,567	17,264
提存公積	-	-	-	-	-
解繳公庫淨額	-	80,795	-	-	-
未分配賸餘	257,606	173,403	161,956	155,517	131,125
合 計	257,606	257,606	173,403	169,084	148,389

衛生福利部
醫療藥品基金
收支餘絀預計表
中華民國108年度

單位:新臺幣千元

前年度決算數		科 目	本年度預算數		上年度預算數		比較增減(-)	
金 額	%		金 額	%	金 額	%	金 額	%
25,380	-	業務成本與費用	29,739	-	29,567	-	172	0.58
25,380	-	管理及總務費用	29,739	-	29,567	-	172	0.58
25,380	-	管理費用及總務費用	29,739	-	29,567	-	172	0.58
-25,380	-	業務賸餘(短絀)	-29,739	-	-29,567	-	-172	0.58
13,933	-	業務外收入	12,475	-	16,000	-	-3,525	-22.03
12,114	-	財務收入	12,475	-	16,000	-	-3,525	-22.03
12,114	-	利息收入	12,475	-	16,000	-	-3,525	-22.03
1,819	-	其他業務外收入	-	-	-	-	-	-
157	-	違規罰款收入	-	-	-	-	-	-
1,662	-	雜項收入	-	-	-	-	-	-
13,933	-	業務外賸餘(短絀)	12,475	-	16,000	-	-3,525	-22.03
-11,447	-	本期賸餘(短絀)	-17,264	-	-13,567	-	-3,697	27.25

衛生福利部
醫療藥品基金
收支餘絀預計表說明
中華民國108年度

- 1.管理費用及總務費用—詳第120-123頁管理及總務費用明細表。
- 2.利息收入—詳第119頁業務外收入明細表中利息收入之估算方式。

衛生福利部
醫療藥品基金
餘絀撥補預計表
中華民國108年度

單位:新臺幣千元

上年度預算數		項 目	本年度預算數		說 明
金 額	%		金 額	%	
169,084	100.00	賸餘之部	148,389	100.00	
-	-	本期賸餘	-	-	
169,084	100.00	前期未分配賸餘	148,389	100.00	
13,567	8.02	分配之部	17,264	11.63	
13,567	8.02	填補累積短絀	17,264	11.63	
-	-	提存公積	-	-	
-	-	解繳公庫淨額	-	-	
155,517	91.98	未分配賸餘	131,125	88.37	
13,567	100.00	短絀之部	17,264	100.00	
13,567	100.00	本期短絀	17,264	100.00	
13,567	100.00	填補之部	17,264	100.00	
13,567	100.00	撥用賸餘	17,264	100.00	

衛生福利部
醫療藥品基金
現金流量預計表
中華民國108年度

單位：新臺幣千元

科 目	預 算 數	說 明
業務活動之現金流量		
本期賸餘(短絀)	-17,264	
利息股利之調整	-12,475	
利息收入	-12,475	
未計利息股利之本期賸餘(短絀)	-29,739	
調整非現金項目	67,227	1.折舊及折耗：固定資產折舊提列數225千元。 2.攤銷：電腦軟體建置預計攤銷數1,092千元。 3.流動負債淨增數65,910千元，係應付款項淨增數。
未計利息股利之現金流入(流出)	37,488	
收取利息	13,576	
業務活動之淨現金流入(流出)	51,064	
 現金及約當現金之淨增(淨減)	 51,064	
期初現金及約當現金	5,201,565	
期末現金及約當現金	5,252,629	

衛生福利部
醫療藥品基金
業務外收入明細表
中華民國108年度

單位：新臺幣千元

科目及業務項目	預算數	說 明
業務外收入	12,475	
財務收入	12,475	
利息收入	12,475	基金專戶存款孳息定存利率以0.28%估算，活儲利率以0.2%估算，合計如列數。
合 計	12,475	

衛生福利部
醫療藥品基金
管理及總務費用明細表
中華民國108年度

單位：新臺幣千元

前年度決算數	上年度預算數	科目及業務計畫項目	本年度預算數
25,380	29,567	管理及總務費用	29,739
25,380	29,567	管理費用及總務費用	29,739
1,829	1,963	用人費用	1,971
1,343	1,428	聘僱及兼職人員薪資	1,428
26	54	超時工作報酬	54
168	180	獎金	180
81	91	退休及卹償金	91
211	210	福利費	218
22,164	26,087	服務費用	26,371
3,120	3,428	郵電費	3,428
747	1,380	旅運費	1,392
307	250	印刷裝訂與廣告費	250
2,439	2,949	修理保養與保固費	2,949
474	496	一般服務費	567
14,882	17,389	專業服務費	17,590
195	195	公共關係費	195
5	60	材料及用品費	60
5	50	使用材料費	50
-	10	用品消耗	10
-	20	租金與利息	20
-	20	機器租金	20
1,382	1,437	折舊、折耗及攤銷	1,317
376	432	不動產、廠房及設備折舊	225
1,006	1,005	攤銷	1,092
25,380	29,567	合 計	29,739

衛生福利部
醫療藥品基金
管理及總務費用說明
中華民國108年度

管理費用及總務費用

一、用人費用

(一)聘僱及兼職人員薪資

1.聘用人員薪金655千元：

約聘電腦人員設計師1人。

2.約僱職員薪金 773千元：

辦理基金會計事務約僱人員2人。

(二)超時工作報酬

1.加班費24千元：

辦理醫療藥品基金業務加班費年計24千元。

2.誤餐費30千元

編製預決算審查會議及經營管理逾時餐費年計30千元。

(三)獎金

年終獎金180千元：

約聘電腦設計師1人、約僱人員2人年終工作獎金。

(四)退休及卹償金

職員退休及離職金91千元：

約聘電腦設計師1人、約僱人員2人離職金。

(五)福利費

1.分擔員工保險費170千元：

約聘電腦設計師1人、約僱人員2人保險費、專家審查出席補充保費等。

2.其他福利費48千元：

約聘電腦設計師1人、約僱人員2人等人休假補助費。

二、服務費用

(一)郵電費

1.郵費20千元：

寄送醫院管理資料郵資年需20千元。

2.電話費20千元：

聯繫所屬醫療院業務及傳真資料電話費年需20千元。

3.數據通信費3,388千元：

網路線路租金費用3,388千元。

(二)旅運費

1.國內旅費244千元：

(1)輔導醫院營運品質提升相關業務及聘請衛生醫療專家學者出席各項醫院管理書面審查工程採購、管理計畫差旅費24千元。

(2)輔導藥品聯標及藥事行政及輔導藥品聯標籌辦醫院等業務差旅費20千元。

(3)參加輔導所屬醫療院會計事務等相關會議差旅費150千元。

衛生福利部
醫療藥品基金
管理及總務費用說明
中華民國108年度

(4)辦理醫院資訊業務及聘請專家學者出席會議、書面審查等差旅費50千元。

2.國外旅費723千元：

(1)參加「國際健康照護品質協會年會」，所需經費167千元。

(2)參加「Planetree Conference 2019」，所需經費168千元。

(3)參加「醫療機(關)構考察(醫療品質及病人安全標竿)」，所需經費199千元。

(4)參加「健康促進及醫療科技機關(構)考察」，所需經費189千元。

3.大陸地區旅費425千元：

(1)參加臨床醫療品質國際研討會，所需經費158千元。

(2)參加海峽兩岸醫院管理暨醫學倫理論壇，所需經費119千元。

(3)臺灣與大陸地區醫療機構公衛醫療交流，所需經費148千元。

(三)印刷裝訂與廣告費

1. 印刷及裝訂費250千元：

(1)印製所屬醫院改進、各項管理業務作業手冊及法令規章、會議資料年需30千元。

(2)預決算印刷及裝訂費年計205千元。

(3)印製會計業務法令宣導及會議資料等費用年計10千元。

(4)印製資訊業務、會議資料等費用年計5千元。

(四)修理保養與保固費

1. 機械及設備修護費2,949千元。

辦理醫院資訊設備維護委外服務費用。

(五)一般服務費

1.佣金、匯費、經理費及手續費10千元：

給付金融機構代辦業務之服務等手續費。

2.計時與計件人員酬金551千元：

辦理醫院藥品衛材聯購網出納業務登帳、匯款及資料整理(估需1個人力)費用，年需經費551千元。

3.體育活動費6千元：

約聘電腦設計師1人、約僱人員2人文康活動費。

(六)專業服務費

1.法律事務費80千元：

法律諮詢律師酬金費及訴訟費用年約80千元。

2.講課鐘點、稿費、出席審查及查詢費354千元：

(1)聘請衛生醫療專家學者出席各項醫院管理改進會議、多元化經營管理、營繕工程評鑑實地輔導，所需出席費154千元。

(2)專家學者對所屬醫療院書面審查工程採購、管理計畫每案每次2,500元，年需50千元。

(3)聘請專家、學者對所屬醫院業務改進措施、營繕工程規劃、多元化經營管理等演講外聘之鐘點費及內聘，計年需50千元。

衛生福利部
醫療藥品基金
管理及總務費用說明
中華民國108年度

(4)推動醫院資訊業務聘請委員及專家學者出席費、鐘點費100千元。

3.委託考選訓練費4,025千元：

(1)辦理醫院推動多元化經營管理、品質提昇、營運績效增進、行政管理、精神醫療研習(討)會之場地租金、會餐等雜支費用年需25千元。

(2)委託臺中、臺北等醫院推動醫院管理、品質提昇相關業務，以增進營運績效，所需4,000千元。

4.電腦軟體服務費13,131千元：

(1)醫療藥品基金彙編系統功能維護費用等630千元。

(2)所屬醫院共用醫院資訊系統、公文管理與表單文件等系統維護費用及系統功能增修費用8,139千元。

(3)所屬醫院資訊安全系統(中興新村辦公室部分)費用2,500千元。

(4)影像判讀中心(IRC)系統軟體維護及功能增修費用1,400千元。

(5)所屬醫院醫療儀器採購價格資料庫維護費用462千元。

(七)公共關係費

公共關係費195千元：

為推展醫療業務加強公共關係需要，宴客招待、婚喪賀儀、餽贈等費用。

三、材料及用品費

(一)使用材料費

設備零件50千元：

辦理所屬醫院相關活動所需用之設備、零件等計50千元。

(二)用品消耗

辦公(事務)用品10千元：

辦理會計相關業務所需文具、紙張等事務用品費用。

四、租金與利息

機器租金

電腦租金及使用費20千元：

基金業務用電腦使用費等年計20千元。

五、折舊、折耗及攤銷

(一)不動產、廠房及設備折舊

機械及設備折舊225千元。

(二)攤銷

攤銷電腦軟體1,092千元。

衛生福利部
醫療藥品基金
資產折舊明細表
中華民國108年度

單位：新臺幣千元

[illegible]

衛生福利部
醫療藥品基金
基金數額增減明細表
中華民國108年度

單位：新臺幣千元

項 目	金 額	說 明
期初基金數額	495,174	
加：	-	
以前年度公積撥充	-	
賸餘撥充	-	
以代管國有財產撥充	-	
國庫增撥數	-	
其他	-	
減：	-	
填補短絀	-	
折減基金繳庫	-	
其他	-	
期末基金數額	495,174	

衛生福利部
醫療藥品基金
預計平衡表
中華民國108年度

單位：新臺幣千元

106年12月31日 實 際 數	科 目	108年12月31日 預 計 數	107年12月31日 預 計 數	比較增減
5,609,078	資 產	5,698,098	5,649,452	48,646
5,605,005	流動資產	5,695,879	5,645,916	49,963
5,159,645	現 金	5,252,629	5,201,565	51,064
445,360	應收款項	443,250	444,351	-1,101
397	不動產、廠房及設備	640	865	- 225
397	機械及設備	640	865	- 225
-	交通及運輸設備	-	-	-
-	什項設備	-	-	-
3,676	無形資產	1,579	2,671	-1,092
3,676	無形資產	1,579	2,671	-1,092
5,609,078	資 產 總 額	5,698,098	5,649,452	48,646

衛生福利部
醫療藥品基金
預計平衡表
中華民國108年度

單位：新臺幣千元

106年12月31日 實 際 數	科 目	108年12月31日 預 計 數	107年12月31日 預 計 數	比較增減
4,938,235	負 債	5,058,086	4,992,176	65,910
855,177	流動負債	975,028	909,118	65,910
855,177	應付款項	975,028	909,118	65,910
4,083,058	其他負債	4,083,058	4,083,058	-
7,938	什項負債	7,938	7,938	-
4,075,120	內部往來	4,075,120	4,075,120	-
670,843	淨 值	640,012	657,276	-17,264
495,174	基 金	495,174	495,174	-
495,174	基 金	495,174	495,174	-
13,713	公積	13,713	13,713	-
12,257	資本公積	12,257	12,257	-
1,456	特別公積	1,456	1,456	-
161,956	累積餘絀	131,125	148,389	-17,264
161,956	累積賸餘	131,125	148,389	-17,264
5,609,078	負債及淨值總額	5,698,098	5,649,452	48,646

衛生福利部
醫療藥品基金
員工人數彙計表
中華民國108年度

單位：人

科 目	上年度最高可進 用員額數	本年度增減(-)數	本年度最高可進 用員額數	說 明
專任人員	3	-	3	
聘用	1	-	1	
約僱	2	-	2	
總 計	3	-	3	

註：108年度編列臨時人員1人。

衛生福利部
醫療藥品基金
用人費用彙計表
中華民國108年度

單位：新臺幣千元

科 目	聘僱人員薪資	超時 工作報 酬	獎 金			退休及卹償金		福 利 費			提 繳 費	合 計
			年 終 獎 金	考 績 獎 金	績 效 獎 金	退 休 金	卹 償 金	分 擔 保 險 費	傷 病 醫 藥 費	其 他		
業務總支出部分	1,428	54	180	-	-	91	-	170	-	48	-	1,971
管理及總務費用	1,428	54	180	-	-	91	-	170	-	48	-	1,971
聘僱人員	1,428	54	180	-	-	91	-	170	-	48	-	1,971
合 計	1,428	54	180	-	-	91	-	170	-	48	-	1,971

註：一、108年度編列臨時人員預算551千元，辦理醫院藥品衛材聯購網出納業務、登帳、匯款及資料整理等。

二、年終獎金係依據「軍公教人員年終工作獎金發給注意事項」規定編列，係聘用1人及約僱2人。

衛生福利部
醫療藥品基金
各項費用彙計表
中華民國108年度

單位：新臺幣千元

前年度 決算數	上年度 預算數	科 目	本 年 度 預 算 數			
			合 計	管理及 總務費用	研究發展及 訓練費用	其他業 務費用
1,829	1,963	用人費用	1,971	1,971	-	-
1,343	1,428	聘僱及兼職人員薪資	1,428	1,428	-	-
26	54	超時工作報酬	54	54	-	-
168	180	獎金	180	180	-	-
81	91	退休及卹償金	91	91	-	-
211	210	福利費	218	218	-	-
22,164	26,087	服務費用	26,371	26,371	-	-
3,120	3,428	郵電費	3,428	3,428	-	-
747	1,380	旅運費	1,392	1,392	-	-
307	250	印刷裝訂與廣告費	250	250	-	-
2,439	2,949	修理保養及保固費	2,949	2,949	-	-
474	496	一般服務費	567	567	-	-
14,882	17,389	專業服務費	17,590	17,590	-	-
195	195	公共關係費	195	195	-	-
5	60	材料及用品費	60	60	-	-
5	50	使用材料費	50	50	-	-
-	10	用品消耗	10	10	-	-
-	20	租金與利息	20	20	-	-
-	20	機器租金	20	20	-	-
1,382	1,437	折舊、折耗及攤銷	1,317	1,317	-	-
376	432	不動產、廠房及設備折舊	225	225	-	-
1,006	1,005	攤銷	1,092	1,092	-	-
25,380	29,567	合 計	29,739	29,739	-	-

衛生福利部
醫療藥品基金
所屬醫療機構提繳統籌款專戶用預算表
中華民國108年度

單位：新臺幣千元

項 目	本年度預算數	說 明
期初餘額	900,808	
加：本期收入	218,910	所屬醫療機構依據公立醫療機構人員獎勵金發給要點第5點規定：「獎勵金應提撥百分之十以下解繳各主管機關統籌款專戶，並由各主管機關自行統籌運用」解繳統籌款專戶，本年度估計218,910千元，目前實際提撥比例為4-5%。
減：本期支出	153,000	統籌款專戶之運用預估如下： (一)補助偏遠地區或從事特殊醫療業務之公立醫療機構及營運艱困之醫療院所醫師獎勵金或支援醫師支援費90,000千元。 (二)補助因業務需要應購置之醫療保健儀器、資訊系統及辦公設備8,000千元。 (三)補助不易羅致人員之獎勵金及因應業務需要而遴用專案人員之費用8,000千元。 (四)推動公共衛生及社區健康服務之相關工作費用14,000千元。 (五)醫療藥品作業基金之管理費用5,000千元。 (六)研究發展之獎勵金及經主管機關核准辦理有關衛生醫療業務事項之費用28,000千元。
期末餘額	966,718	