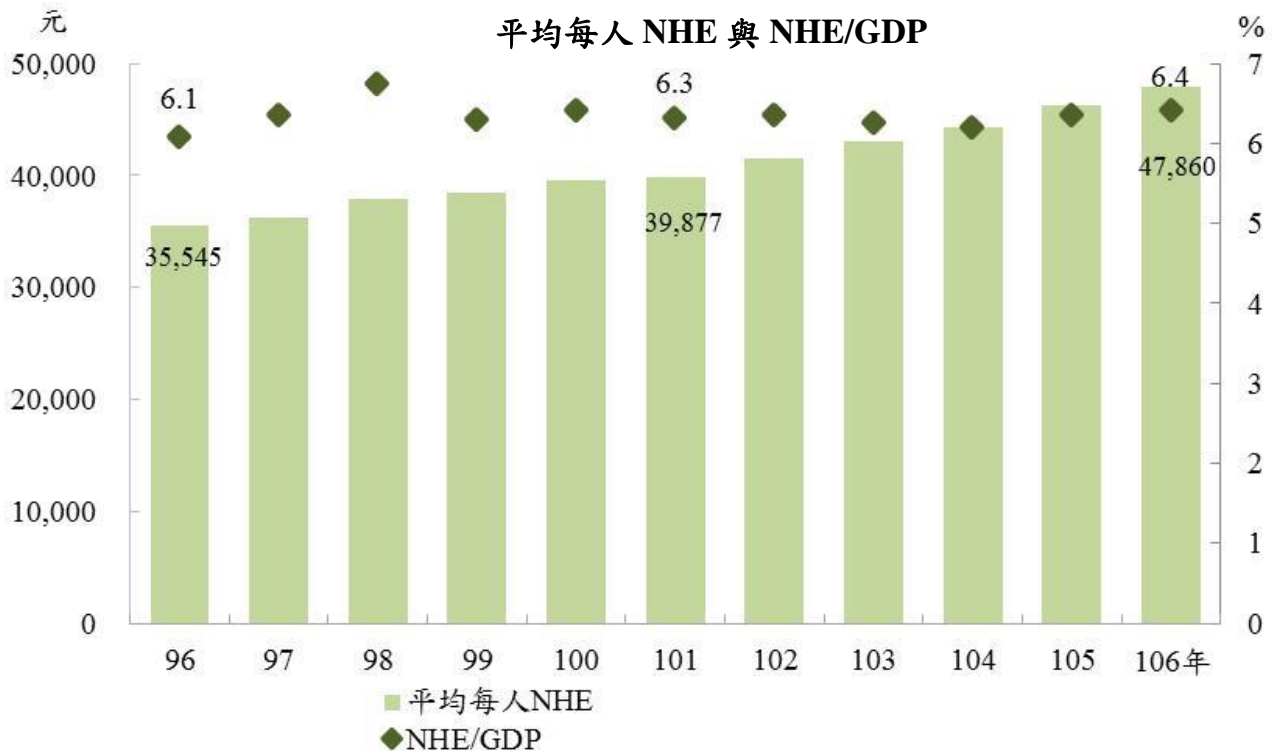


參、醫療保健支出

- 一、國民醫療保健支出占國內生產毛額比重 參-1
- 二、國民醫療保健支出之資金來源 參-2
- 三、國民醫療保健支出之資金運用單位 參-3
- 四、國民醫療保健支出之最終用途配置 參-4
- 五、個人醫療保健支出之最終用途配置 參-5

一、國民醫療保健支出占國內生產毛額比重



	國民醫療保健支出(NHE)			平均每人 醫療 保健支出 (元)	國內生產毛額(GDP)	
	總額 (億元)	年增率 (%)	占 GDP (%)		(億元)	年增率 (%)
96年	8,146	4.1	6.1	35,545	134,071	6.1
97年	8,347	2.5	6.3	36,294	131,510	-1.9
98年	8,732	4.6	6.7	37,837	129,617	-1.4
99年	8,893	1.8	6.3	38,432	141,192	8.9
100年	9,170	3.1	6.4	39,539	143,122	1.4
101年	9,280	1.2	6.3	39,877	146,869	2.6
102年	9,679	4.3	6.4	41,460	152,307	3.7
103年	10,079	4.1	6.3	43,067	161,119	5.8
104年	10,385	3.0	6.2	44,261	167,707	4.1
105年	10,868	4.7	6.3	46,217	171,763	2.4
106年	11,274	3.7	6.4	47,860	175,012	1.9

附註：依最新國民所得統計進行編算修正。

國民醫療保健支出占國內生產毛額比重在 6.1%-6.7%之間

106年國民醫療保健支出(National Health Expenditure, NHE)為1兆1,274億元,較96年增加38.4%;占國內生產毛額(Gross Domestic Product, GDP) 6.4%,較96年增加0.3個百分點;平均每人NHE為47,860元,較96年增加34.6%。

近10年NHE均呈現正成長,年增率在1.2%~4.7%間變動,NHE占GDP比重維持在6.1%~6.7%之間。

二、國民醫療保健支出之資金來源

國民醫療保健支出-按資金來源分

單位：億元；%

	96年	97年	98年	99年	100年	101年	102年	103年	104年	105年	106年
NHE	8,146	8,347	8,732	8,893	9,170	9,280	9,679	10,079	10,385	10,868	11,274
按資金來源別分											
政府部門	2,034	2,029	2,143	2,405	2,456	2,482	2,888	3,056	2,979	2,858	2,939
醫療保健支出	648	586	660	716	680	678	700	796	828	786	810
補助醫療給付經費	1,129	1,175	1,202	1,365	1,435	1,454	1,800	1,868	1,770	1,701	1,740
投保單位健保保費	256	267	281	324	340	350	388	392	381	372	388
企業及民間非營利團體	1,598	1,660	1,678	1,824	2,024	1,925	2,136	2,229	2,214	2,287	2,324
投保單位健保保費	1,076	1,109	1,086	1,271	1,401	1,472	1,616	1,693	1,697	1,670	1,741
醫療保健支出	522	550	592	553	623	453	520	536	516	617	583
家庭部門	4,336	4,482	4,554	4,815	4,982	5,068	5,323	5,526	5,641	5,700	5,822
醫療保健支出	2,905	3,000	3,068	3,150	3,216	3,267	3,363	3,488	3,573	3,692	3,792
健保保費	1,431	1,482	1,486	1,665	1,766	1,801	1,960	2,039	2,068	2,008	2,030
私人醫療保險行政管理費	58	51	63	52	69	78	74	79	87	91	91
健保餘絀數	-120	-126	-294	202	361	273	742	810	535	68	-98
結構比 (%)											
NHE	100.0	100.0	100.0	100.0	100.0	100.0	100.0	100.0	100.0	100.0	100.0
政府部門	26.4	25.8	27.9	24.8	22.8	23.8	22.2	22.3	23.5	25.7	26.9
企業及民間非營利團體	19.6	19.9	19.2	20.5	22.1	20.7	22.1	22.1	21.3	21.0	20.6
家庭部門	53.2	53.7	52.2	54.1	54.3	54.6	55.0	54.8	54.3	52.4	51.6
私人醫療保險行政管理費	0.7	0.6	0.7	0.6	0.8	0.8	0.8	0.8	0.8	0.8	0.8

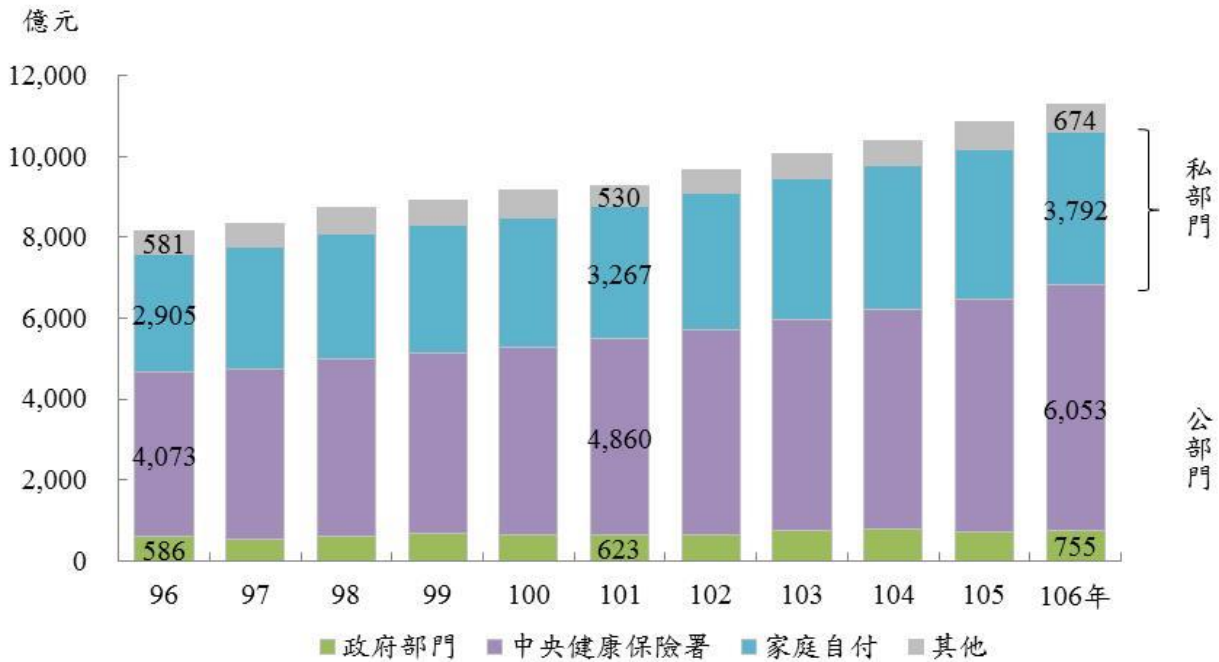
家庭部門為國民醫療保健支出最主要之經費財源

106年NHE按資金來源分，以家庭部門占51.6%為主，其次為政府部門占(含健保餘絀數)26.9%，企業及民間非營利團體占20.6%，私人醫療保險行政管理費占0.8%。

若與96年相較，家庭部門由53.2%降至51.6%，減少1.6個百分點；政府部門由26.4%增至26.9%，增加0.5個百分點；企業及民間非營利團體由19.6%增至20.6%，增加1個百分點；私人醫療保險行政管理費由0.7%增至0.8%，增加0.1個百分點。

三、國民醫療保健支出之資金運用單位

國民醫療保健支出-按資金運用單位分



國民醫療保健支出結構-按資金運用單位分

單位：%

	總計	公部門					私部門		
		政府部門	中央健康保險署	醫療給付	行政管理費	家庭自付	其他		
96年	100.0	57.2	7.2	50.0	49.2	0.8	42.8	35.7	7.1
97年	100.0	56.9	6.3	50.6	49.8	0.7	43.1	35.9	7.2
98年	100.0	57.4	6.9	50.5	49.8	0.7	42.6	35.1	7.5
99年	100.0	57.8	7.5	50.3	49.7	0.6	42.2	35.4	6.8
100年	100.0	57.4	6.8	50.6	50.0	0.6	42.6	35.1	7.5
101年	100.0	59.1	6.7	52.4	51.8	0.6	40.9	35.2	5.7
102年	100.0	59.1	6.7	52.4	51.9	0.6	40.9	34.7	6.1
103年	100.0	59.3	7.3	52.0	51.4	0.6	40.7	34.6	6.1
104年	100.0	59.8	7.4	52.4	51.8	0.5	40.2	34.4	5.8
105年	100.0	59.5	6.7	52.8	52.3	0.5	40.5	34.0	6.5
106年	100.0	60.4	6.7	53.7	53.2	0.5	39.6	33.6	6.0

附註：依最新國民所得統計進行編算修正。

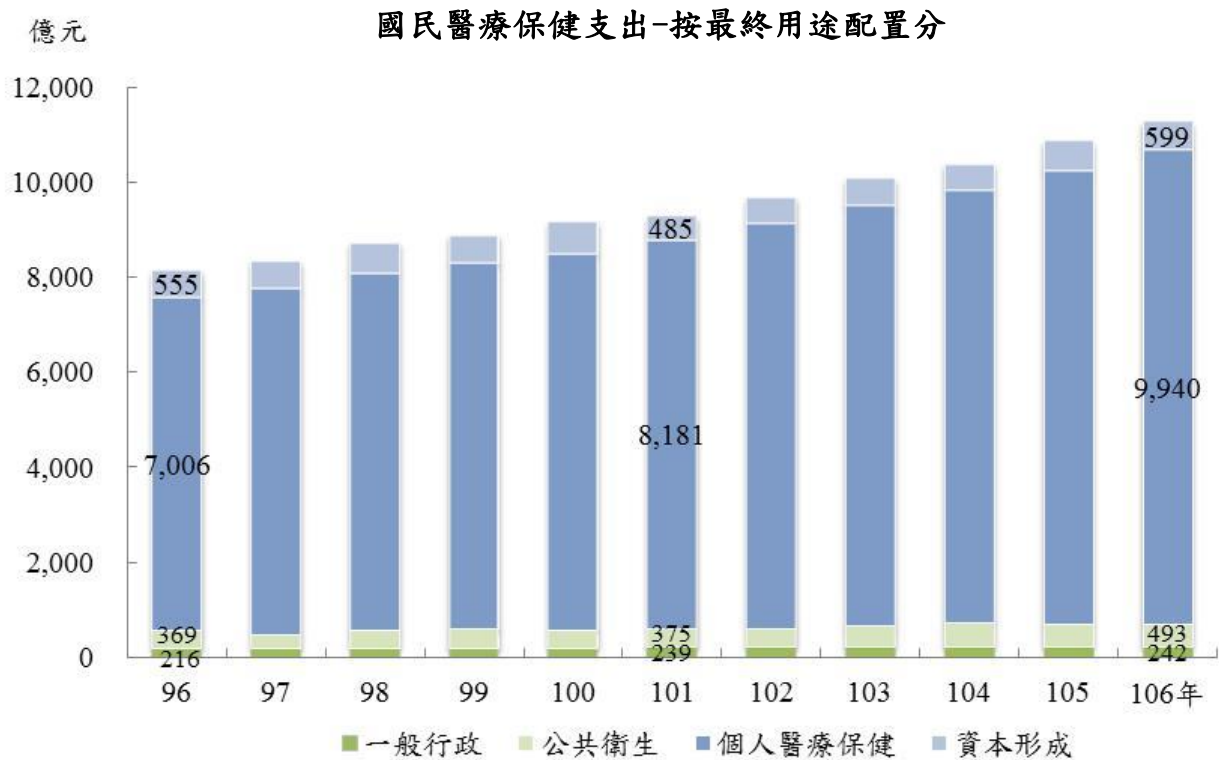
中央健康保險署為國民醫療保健支出之主要運用單位

106年NHE公部門運用之資金計6,808億元,私部門4,466億元,較96年分別成長46.1%、28.1%;公、私部門資金運用比約為6:4。

公部門之資金運用以全民健康保險醫療給付6,053億元為最大宗,較96年成長48.6%,占NHE之53.7%。

私部門之資金運用以家庭自付3,792億元為最大宗,較96年成長30.5%,占NHE之33.6%。

四、國民醫療保健支出之最終用途配置



國民醫療保健支出結構-按最終用途配置分

單位：%

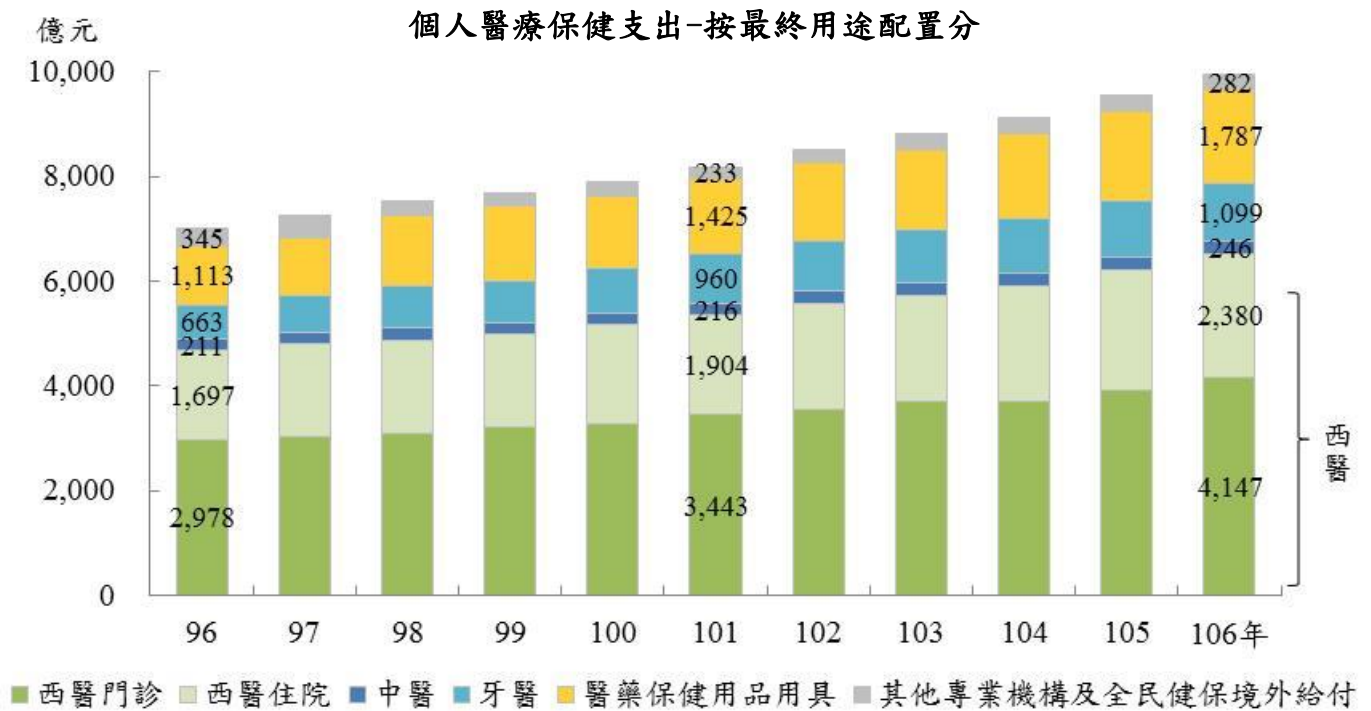
	總計	一般行政	公共衛生	個人醫療保健	資本形成
96年	100.0	2.7	4.5	86.0	6.8
97年	100.0	2.5	3.6	86.8	7.0
98年	100.0	2.6	4.2	86.1	7.1
99年	100.0	2.3	4.7	86.4	6.6
100年	100.0	2.5	4.2	86.2	7.2
101年	100.0	2.6	4.0	88.2	5.2
102年	100.0	2.4	4.1	87.9	5.7
103年	100.0	2.3	4.6	87.5	5.6
104年	100.0	2.3	4.8	87.7	5.2
105年	100.0	2.3	4.2	87.7	5.8
106年	100.0	2.1	4.4	88.2	5.3

附註：依最新國民所得統計進行編算修正。

個人醫療保健支出占國民醫療保健支出之 8 成 8

106年NHE配置於個人醫療保健支出者計9,940億元,較96年成長41.9%,占當年NHE之88.2%;配置於公共衛生及一般行政者占6.5%、配置於資本形成者占5.3%,金額分別較96年成長25.6%、7.8%。

五、個人醫療保健支出之最終用途配置



個人醫療保健支出結構-按最終用途配置分

單位：%

	總計	西醫		中醫	牙醫	醫藥保健用品用具	其他專業機構及全民健保境外給付	
		門診	住院					
96年	100.0	66.7	42.5	24.2	3.0	9.5	15.9	4.9
97年	100.0	66.3	41.9	24.4	3.0	9.5	15.5	5.8
98年	100.0	64.9	41.0	23.9	2.9	11.0	17.8	3.4
99年	100.0	64.8	41.6	23.2	2.7	10.6	18.7	3.2
100年	100.0	65.6	41.5	24.0	2.6	10.8	17.4	3.6
101年	100.0	65.4	42.1	23.3	2.6	11.7	17.4	2.8
102年	100.0	65.5	41.7	23.8	2.7	11.4	17.4	3.0
103年	100.0	65.0	41.9	23.0	2.6	11.4	17.5	3.5
104年	100.0	64.9	40.8	24.1	2.5	11.6	17.9	3.1
105年	100.0	65.1	41.2	23.8	2.5	11.4	17.8	3.2
106年	100.0	65.7	41.7	23.9	2.5	11.1	18.0	2.8

附註：依最新國民所得統計進行編算修正。

歷年個人醫療保健支出約 6 成 6 用於西醫

106年個人醫療保健支出以西醫之6,526億元占65.7%最多，其次為醫藥保健用品用具占18.0%、牙醫占11.1%、中醫占2.5%；與96年相較，支出金額分別成長39.6%、60.6%、65.9%及16.8%，另其他專業機構及全民健保境外給付282億元占2.8%。

西醫個人醫療保健支出中，門診占63.5%、住院占36.5%，支出金額較96年分別成長39.3%、40.3%。