

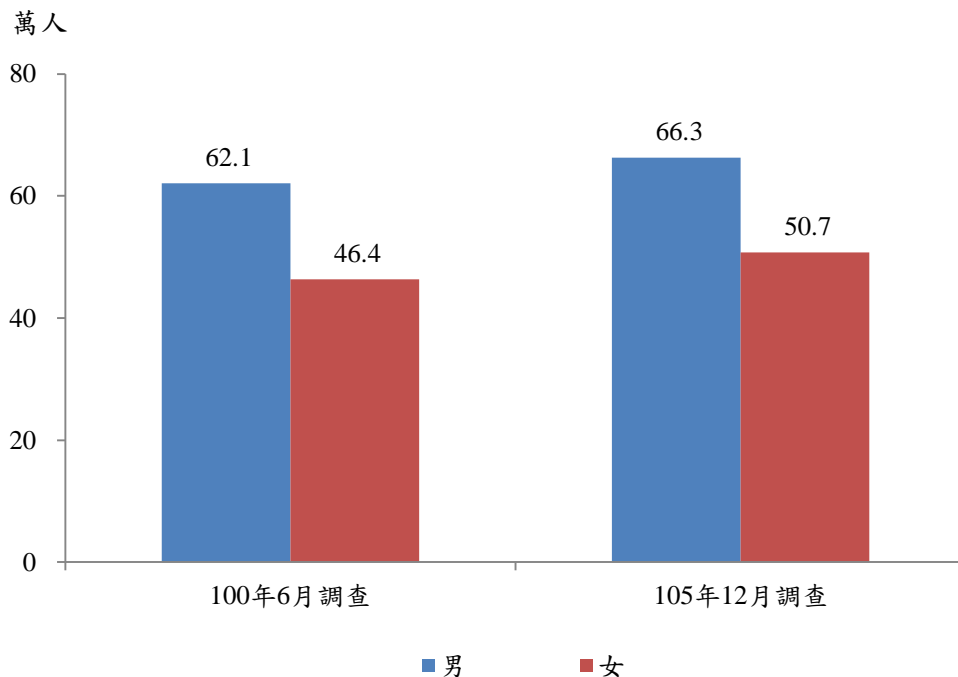
105 年身心障礙者生活狀況及需求調查性別分析

為瞭解國內身心障礙者性別差異，本分析以 105 年身心障礙者生活狀況及需求調查(以下簡稱本調查)之結果，就身心障礙者特性、居住、生活起居、經濟、健康及醫療照顧及工作等面向進行性別分析。

一、領有身心障礙證明(手冊)女性增幅高於男性

105 年 12 月領有身心障礙證明(手冊)人數共有 117 萬人，其中男性 66.3 萬人(占 56.6%)，女性 50.7 萬人占(43.4%)。若與 100 年 6 月比較，女性增加 9.4%，男性增加 6.7%。(詳圖 1)

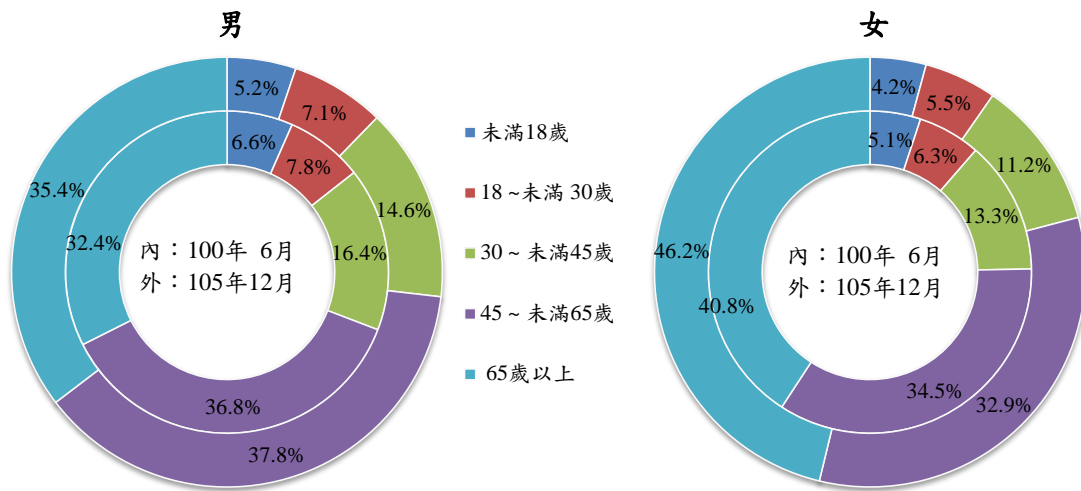
圖 1 身心障礙者人數-按性別分



二、女性 65 歲以上占比增幅較男性高

若以年齡觀察，105 年 12 月男性以「45~未滿 65 歲」年齡組占 37.8% 最多；女性則以「65 歲以上」占 46.2% 最多，女性高齡者占比較男性高。若與 100 年 6 月比較，女性「65 歲以上」比率提高 5.4 個百分點，高於男性之提高 3 個百分點。(詳圖 2)

圖 2 身心障礙者年齡結構-按性別分



三、女性「失智症」、「慢性精神病患者」人數較男性多

障礙類中兩性皆以「肢體障礙」人數最高，約占身心障礙者總人數之 3 成。就各項障礙類別觀察，「失智症」、「慢性精神病患者」女性多於男性，其餘障礙類別皆男性較高，其中又以「自閉症」差距最大，男性為女性的 6.8 倍。(詳圖 3、圖 4)

圖 3 身心障礙者障礙類別-按性別分

105 年 12 月

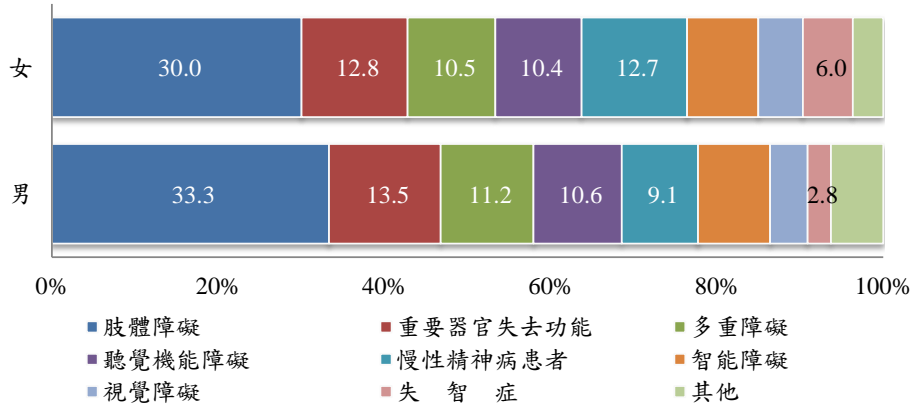
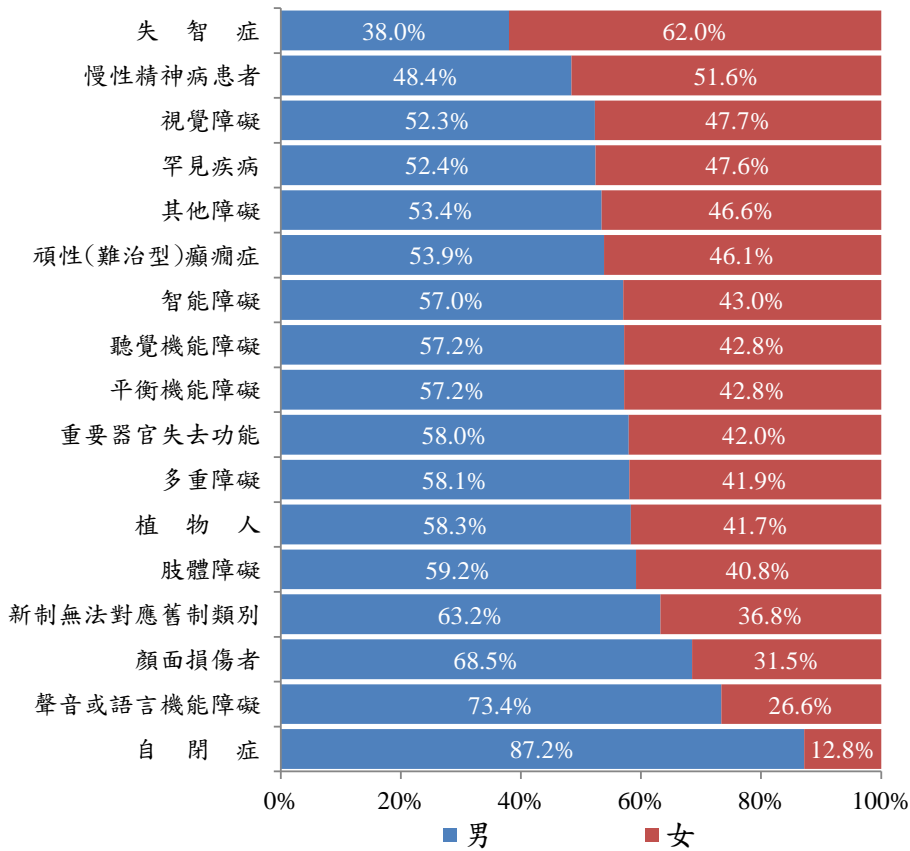


圖 4 身心障礙者各障礙類別男女性別占比

105 年 12 月

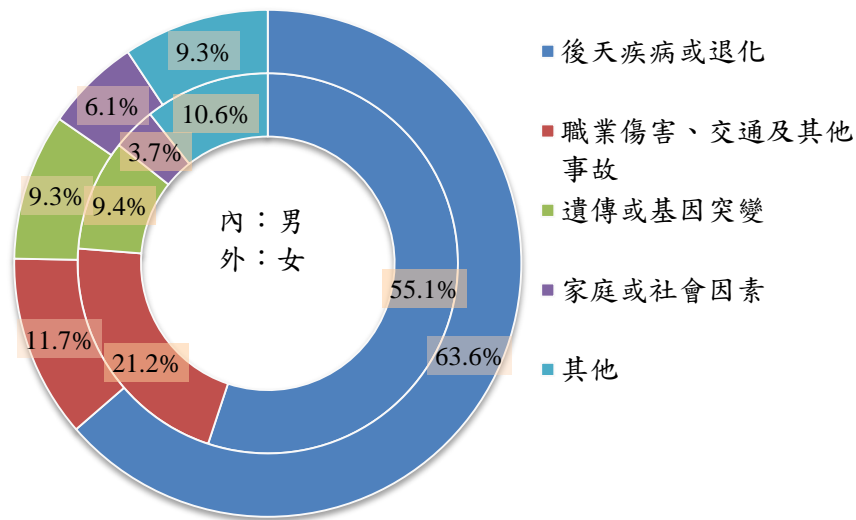


四、造成障礙原因女性「後天疾病或退化」占 63.6%，較男性 55.1%高

造成障礙原因兩性皆以「後天疾病或退化」最多，其中女性比率為 63.6%，較男性 55.1%高出 8.5 個百分點。另男性因「職業傷害、交通及其他事故」造成障礙占 21.2%，則較女性 11.7%高出 9.5 個百分點。(詳圖 5)

圖 5 身心障礙者造成障礙主要原因-按性別分

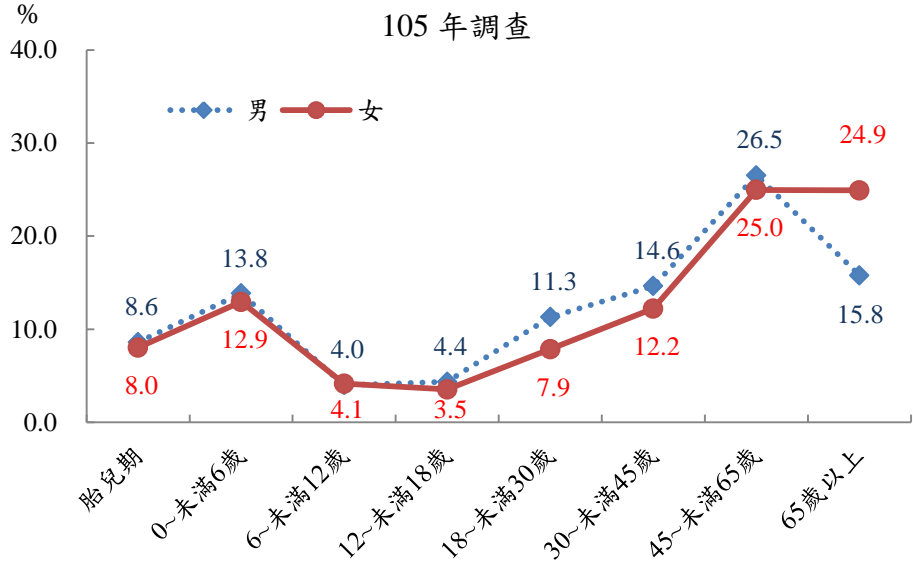
105 年 12 月



五、男性發生障礙年齡中位數 37 歲，較女性 45 歲早

發生障礙年齡中位數男性為 37 歲，較女性 45 歲早 8 歲。就發生障礙年齡組觀察，男、女均以 45~未滿 65 歲占比率最高，分別占 26.5%及 25%，其次為 65 歲以上，女性此年齡層占比為 24.9%，較男性 15.8%多 9.1 個百分點，再其次為 30~未滿 45 歲及 0~未滿 6 歲，占比均高於 1 成。(詳圖 6)

圖 6 身心障礙者發生障礙年齡-按性別分

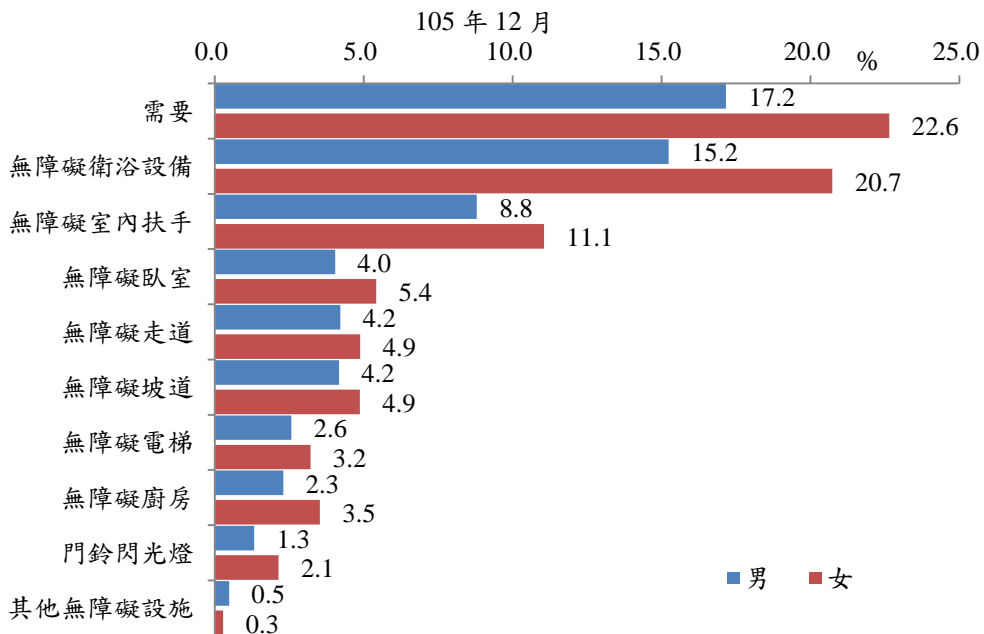


附註：不含「不知道/拒答」故加總不等於 100，「不知道/拒答」男性占 0.9%、女性 1.4%。

六、女性身心障礙者對居家無障礙需求較男性高

女性需要居家無障礙設施的比率為 22.6%，較男性的 17.2% 高。若以設備種類觀察，男、女性皆以「無障礙衛浴設備」需求度最高，其中 20.7% 女性表示需要，較男性 15.2% 高出 5.5 個百分點；其次是無障礙室內扶手，女性需要比率 11.1%，亦高出男性 3.3 個百分點。(詳圖 7)

圖 7 住家宅身心障礙者需要居家無障礙設施之比率-按性別分



七、女性身心障礙者初次居住機構年齡中位數為 69 歲，較男性晚

住教養養護機構身心障礙者，初次居住機構年齡以 65 歲以上占多數，女性初次居住年齡中位數為 69 歲，較男性 52 歲晚。居住機構年數，男性居住「7 年以上」占 36.6%，亦較女性 28.6% 高出 8.0 個百分點。(詳表 1、表 2)

表 1 住教養養護機構身心障礙者初次居住機構之年齡-按性別分

105 年 12 月 單位：人；%；歲

性別	總計		未滿 18 歲	18~未 滿 30 歲	30~未 滿 45 歲	45~未 滿 65 歲	65 歲 以上	其他 (含不知 道/拒 答)	初次居 住年齡 中位數
	人數	百分比							
總計	61,032	100.00	6.50	13.01	11.45	24.93	41.60	2.50	60
男	33,775	100.00	6.55	16.33	13.58	29.95	30.51	3.08	52
女	27,257	100.00	6.43	8.91	8.82	18.70	55.35	1.78	69

表 2 住教養養護機構身心障礙者居住在機構之年數-按性別分

105 年 12 月 單位：人；%

性別	總計		未滿 1 年	1 年~ 未滿 2 年	2 年~ 未滿 3 年	3 年~ 未滿 5 年	5 年~ 未滿 7 年	7 年 以上	其他 (含不知 道/ 拒答)
	人數	百分比							
總計	61,032	100.00	15.1	11.2	12.4	15.5	12.2	33.0	0.5
男	33,775	100.00	15.4	10.0	10.0	15.4	12.3	36.6	0.3
女	27,257	100.00	14.7	12.7	15.5	15.6	12.0	28.6	0.9

八、女性身心障礙者日常生活活動(ADL)有困難的比率較男性高

女性身心障礙者，6歲以上日常生活活動(ADL)有困難的比率為 59.3%，較男性的 50.8% 高，其中又以「上下樓梯」、「室外走動」高出最多，分別高出 10.1、10.0 個百分點。(詳表 3)

表 3 6 歲以上身心障礙者日常生活活動(ADL)困難情形-按性別分

105 年 12 月 單位：%、百分點

困難項目別	總計	男	女	女-男
至少 1 項困難	54.5	50.8	59.3	8.6
如廁(蹲式)	42.1	38.0	47.5	9.5
上下樓梯	39.7	35.3	45.4	10.1
修剪(手、腳)指甲	35.8	32.7	39.7	7.0
室外走動	34.0	29.7	39.7	10.0
洗頭髮	29.7	25.9	34.7	8.8
洗澡	28.8	25.8	32.8	7.0
室內走動	27.8	24.3	32.3	8.1
更換衣服	25.8	22.9	29.6	6.7
如廁(坐式)	23.7	20.3	28.1	7.9
上下床	23.0	19.7	27.2	7.5
上下椅子	22.7	19.5	26.9	7.4
擦拭臀部	22.1	19.9	25.0	5.1
洗臉、刷牙	21.8	19.5	24.8	5.3
大小便控制	20.0	17.4	23.4	6.0
進食	17.3	15.8	19.3	3.5

九、女性身心障礙者工具性日常生活活動(IADL)有困難的比率較男性高

女性身心障礙者，6歲以上工具性日常生活活動(IADL)有困難的比率為 73.2%，較男性的 67.2% 高，其中又以「搭乘交通工具」、「理財(算錢、找錢、付帳)」、「上街買日用品」高出最多，分別高出 11.6、11.0、10.5 個百分點。(詳表 4)

表 4 6 歲以上身心障礙者工具性日常生活活動(IADL)困難情形-按性別分

105 年 12 月

單位：%、百分點

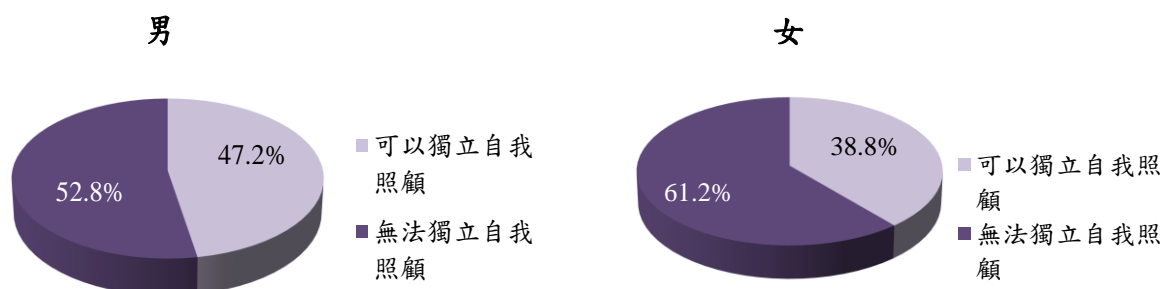
困難項目別	總計	男	女	女-男
至少一項有困難	69.8	67.2	73.2	6.0
煮飯、作菜	58.9	58.7	59.0	0.3
搭乘交通工具	58.7	53.7	65.3	11.6
上街買日用品	53.1	48.5	59.1	10.5
家事活動(如整理家務、洗碗等)	49.8	48.1	52.0	3.9
洗衣服、晾衣服	48.6	49.4	47.5	-1.9
理財(算錢、找錢、付帳)	46.6	41.8	52.8	11.0
撥打電話	38.6	34.6	43.7	9.1
吃藥	32.5	29.0	37.1	8.1

十、女性身心障礙者無法獨立自我照顧比率較男性高

獨立自我照顧的部分，女性無法獨立自我照顧需要他人協助的比率為 61.2%，較男性 52.8% 高出了 8.4 個百分點。(詳圖 8)

圖 8 身心障礙者獨立照顧自己生活起居情形-按性別分

105 年 12 月



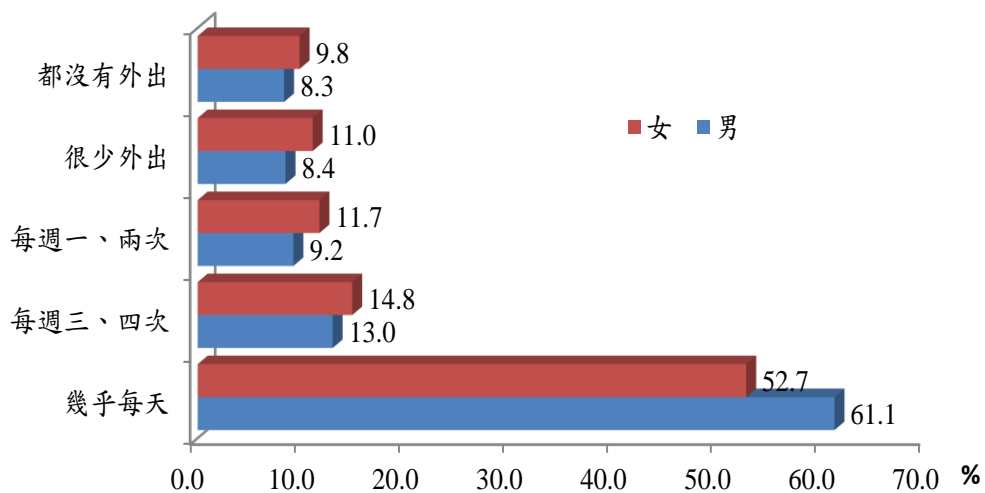
十一、男性身心障礙者外出頻率較女性高

就身心障礙者外出活動頻率來看，男性幾乎每天外出的比率達 61.1%，較女性的 52.7% 高 8.4 個百分點，另外「都沒有外出」、「很少外出」、「每週一、兩次」、「每週三、四次」的比率皆為女性較高。(詳圖 9)

就身心障礙者外出是否需要人員陪同來看，女性需要陪伴的比率達 49.4%，較男性的 36.5% 多出 12.9 個百分點。(詳圖 10)

圖 9 身心障礙者外出活動頻率-按性別分

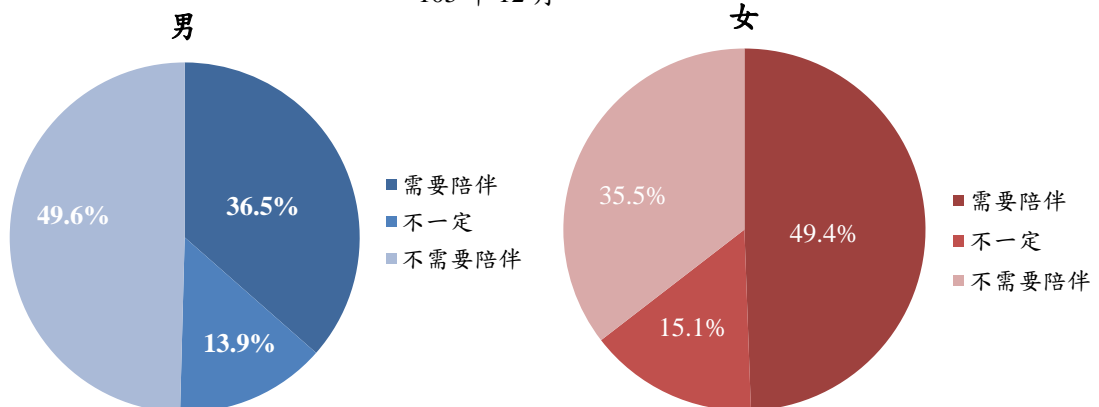
105 年 12 月



附註：本圖已排除植物人。

圖 10 身心障礙者外出是否需要人員陪伴-按性別分

105 年 12 月



附註：本圖已排除植物人。

十二、女性身心障礙者有定期就醫、有就醫困難的比率都較男性高

女性身心障礙者「有定期就醫」的比率達 75.7%，較男性 70.4% 高，另外女性「有就醫困難」的比率為 34.3%，亦較男性的 29.9% 高，其中又以「沒有人可以接送」、「交通不便」高出最多。(詳圖 11、圖 12、表 5)

圖 11 身心障礙者目前定期就醫情形-按性別分

105 年 12 月

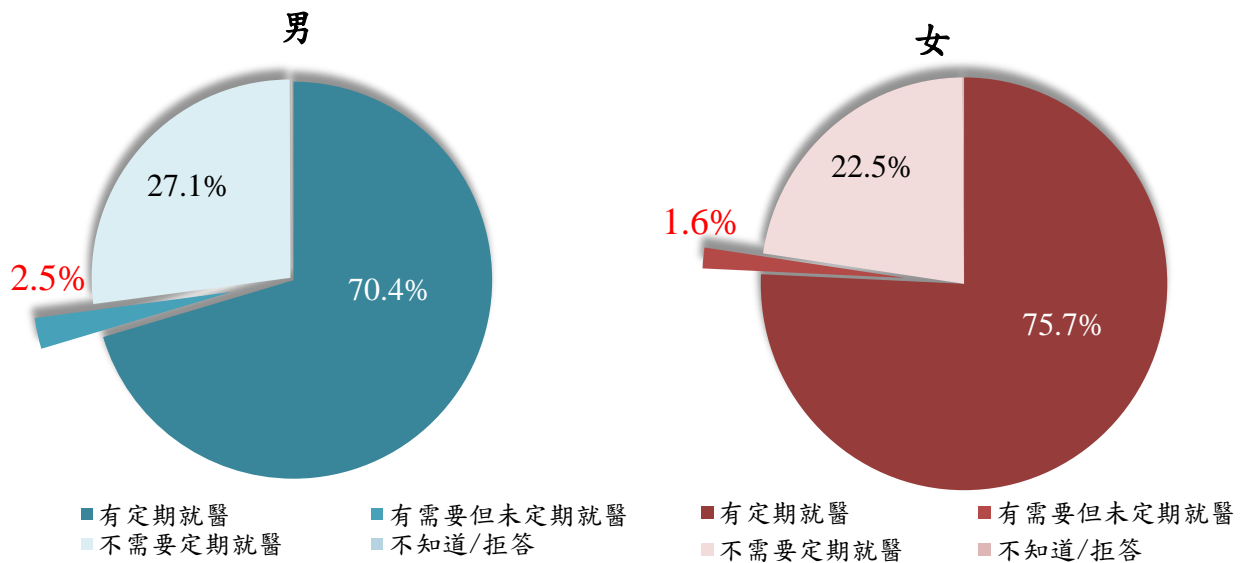


圖 12 身心障礙者就醫遭遇困難比率-按性別分

105 年 12 月

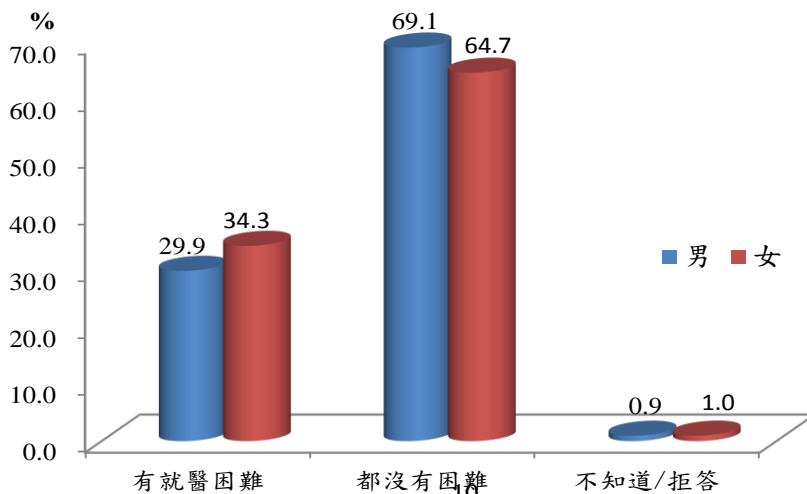


表 5 身心障礙者就醫困難情形—按性別分

105 年 12 月

單位：%、百分點

困難項目	總計	男	女	女-男
至少有 1 項困難	31.8	29.9	34.3	4.4
醫療院所距離太遠	10.7	10.1	11.6	1.5
交通不便	10.3	9.5	11.3	1.8
沒有人可以接送	7.3	6.5	8.3	1.9
無法與醫護人員溝通	6.2	5.7	6.8	1.1
無法辨識相關文件說明	5.8	5.2	6.7	1.5
缺少接駁車往返醫院	5.3	4.9	5.8	0.9
缺乏人員陪同就醫	4.7	4.3	5.2	0.9
交通費用太高	4.6	4.5	4.7	0.2
就醫費用太高	4.3	4.1	4.5	0.4
無法辨識醫院內動線指引	4.3	3.7	5.0	1.2
缺少復康巴士接送	3.2	2.9	3.5	0.6
定向行動能力不夠(會迷路)	2.8	2.0	3.7	1.7
資訊不足	1.3	1.4	1.1	-0.3
不知道/拒答	0.9	0.9	1.0	0.0
其他	0.9	1.0	0.7	-0.3
醫護人員態度不好	0.7	0.7	0.7	0.0
醫療院所內缺乏適合障礙者的醫療或檢驗設備	0.4	0.4	0.3	-0.1
醫療院所內缺乏無障礙環境	0.3	0.3	0.3	0.0

附註：本題複選題。

十三、男性身心障礙者收入來源為本人的比率較女性高

身心障礙者個人主要收入來源，女性或男性，皆以「政府補助或津貼」為最高，比率約在 3 成左右。其他依序男性以「本人工作收入」占 19.0% 居次，「兒子(含媳婦)給予」占 12.9% 再次之；女性則以「兒子(含媳婦)給予」占 20.6% 居次，「配偶或同居人工作收入」占 12.2% 再次之。主要收入來源男女差距最大項目為「本人工作收入」，男性較女性高出 9.8 個

百分點。(詳表 6)

表 6 身心障礙者之個人主要收入來源—按性別分

收入來源別	105 年 12 月			
	總計	男	女	女-男
政府補助或津貼	31.8	31.5	32.2	0.7
兒子(含媳婦)給予	16.3	12.9	20.6	7.7
本人工作收入	14.7	19.0	9.2	-9.8
父母親給予	9.9	10.9	8.6	-2.3
配偶或同居人工作收入	9.1	6.8	12.2	5.4
退休金(俸)	8.1	9.6	6.2	-3.4
兄弟姊妹給予	3.1	3.3	2.8	-0.5
女兒(含女婿)給予	2.8	1.9	3.9	2.0
房租、利息、股利等收入	2.4	2.2	2.6	0.4
其他親戚給予	0.5	0.4	0.6	0.2
朋友鄰居給予	0.3	0.3	0.3	0.0
社會慈善機構給予	0.1	0.0	0.1	0.1
其他	0.7	0.9	0.4	-0.5
都沒有	0.3	0.2	0.4	0.1

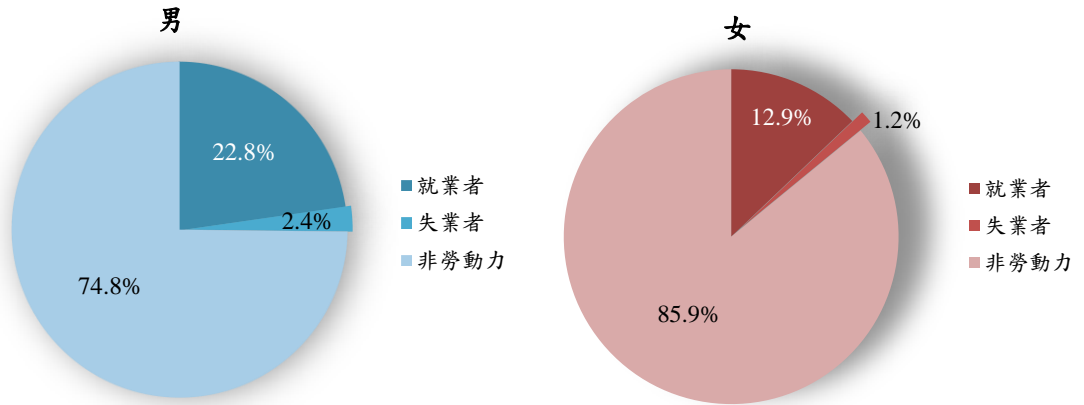
附註：本題複選題。

十四、男性身心障礙者勞動力比率較女性高

男性身心障礙者是勞動力的比率達 25.2%，比女性的 14.1% 來的多，亦即，女性「非勞動力」的比率較男性高，然而不管男性或女性，未參與勞動的原因都以「已退休或因身心障礙疾病或其他傷病無法再工作」的比率最高，分別為 58.1%、39.6%。在未參與勞動原因裡面，「因身心障礙疾病，暫時無法工作或未工作過」、「料理家務」女性是明顯比男性高的。(詳圖 13、表 7)

圖 13 身心障礙者就業情形-按性別分

105 年 12 月



附註：本圖已排除「現役軍人、監管人口與失蹤人口」。

表 7 身心障礙者未參與勞動原因-按性別分

105 年 12 月

單位：%、百分點

項目別	男	女	女-男
已退休或因身心障礙疾病或其他傷病無法再工作	58.1	39.6	-18.5
因身心障礙疾病，暫時無法工作或未工作過	33.8	39.4	5.6
料理家務	0.1	9.7	9.6
因傷病(非身心障礙疾病，暫時無法工作	3.1	3.4	0.3
在學或準備升學	3.0	2.2	-0.8
家庭照顧	0.2	4.4	4.3
想工作但未去找工作且隨時可以開始工作	1.3	0.9	-0.4
其他	0.4	0.3	0.0

附註：本表已排除「現役軍人、監管人口與失蹤人口」。