




衛生福利性別統計圖像(107年6月彙編)



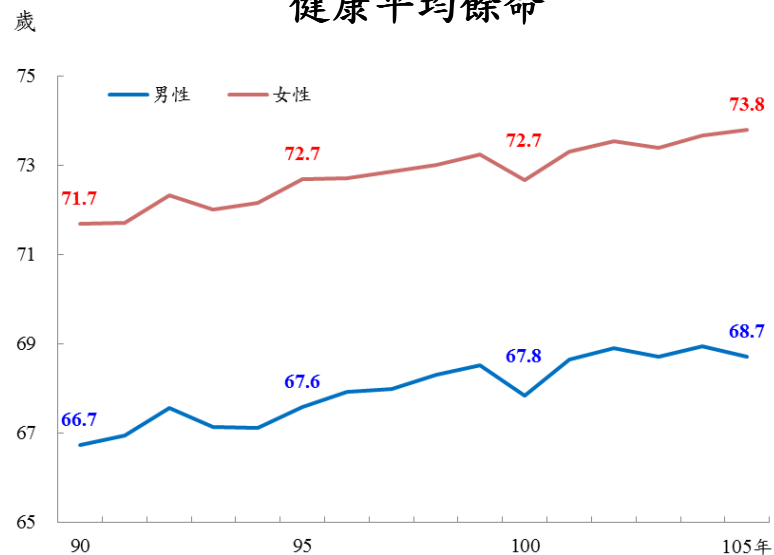
健康狀態

女性健康平均餘命高於男性

不論平均餘命或健康餘命，女性均較男性為高，105年男、女性健康平均餘命分別為68.7歲及73.8歲，較104年減少0.3歲及增加0.1歲，與90年比較，男、女性分別增加2.0歲及2.1歲。

105年男、女性零歲健康平均餘命差距為5.1歲，與90年比較，差距增加0.1歲。若與平均壽命相較，女性不健康之存活年數9.6歲，較男性8.1歲多1.5歲，顯示相較於兩性平均壽命差距長期呈擴大趨勢，健康平均餘命差距變動較小，致兩性不健康存活年數之差距擴大。

健康平均餘命



資料來源：衛生福利部。

健康平均餘命及平均壽命

年別	男	女	男/女 健康平均餘命 差距(歲)
90年	■ 平均餘命(歲) 74.1 ■ 健康平均餘命(歲) 66.7	■ 平均餘命(歲) 79.9 ■ 健康平均餘命(歲) 71.7	5.0
95年	■ 平均餘命(歲) 74.9 ■ 健康平均餘命(歲) 67.6	■ 平均餘命(歲) 81.4 ■ 健康平均餘命(歲) 72.7	5.1
100年	■ 平均餘命(歲) 76.0 ■ 健康平均餘命(歲) 67.8	■ 平均餘命(歲) 82.6 ■ 健康平均餘命(歲) 72.7	4.9
105年	■ 平均餘命(歲) 76.8 ■ 健康平均餘命(歲) 68.7	■ 平均餘命(歲) 83.4 ■ 健康平均餘命(歲) 73.8	5.1

資料來源：內政部、衛生福利部。

醫療利用

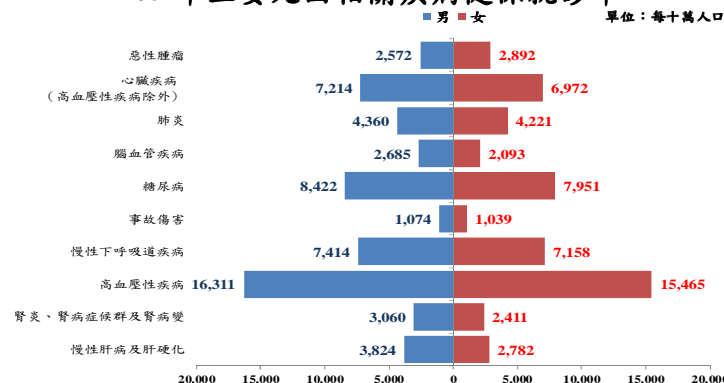
105 年男性慢性肝病及肝硬化就診率高於女性

105 年主要死因相關疾病男性健保就診率除惡性腫瘤較女性低 11.1% 外，其餘皆高於女性，其中又以慢性肝病及肝硬化高 37.4%，腦血管疾病高 28.3%，腎炎、腎病症候群及腎病變高 26.9%，差異較明顯。

105 年主要死因相關疾病男性健保醫療費用皆高於女性，其中事故傷害男性為女性 2.2 倍最多，慢性肝病及肝硬化為 2.1 倍次之。

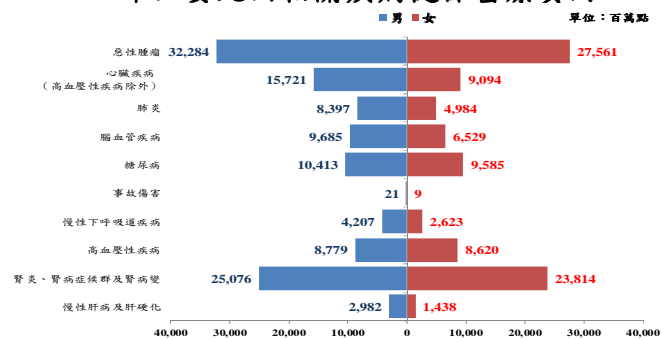
105 年兩性前三大癌症死因相關疾病相同，健保就診率及醫療費用男性皆高於女性。第一癌症死因為氣管、支氣管和肺癌，就診率男性較女性高 11.5%，醫療費用高 5.3%；第二癌症死因為肝和肝內膽管癌，就診率男性為女性 2.0 倍，醫療費用為 2.8 倍；第三癌症死因為結腸、直腸和肛門癌，就診率男性較女性高 25.0%，醫療費用高 45.8%。

105 年主要死因相關疾病健保就診率



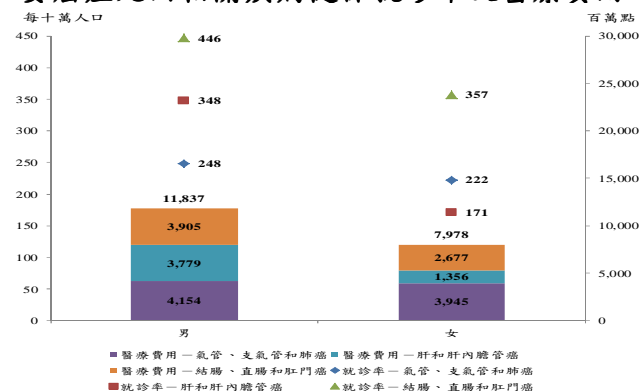
資料來源：衛生福利部「全民健康保險醫療統計」。

105 年主要死因相關疾病健保醫療費用



資料來源：衛生福利部「全民健康保險醫療統計」。

105 年主要癌症死因相關疾病健保就診率及醫療費用



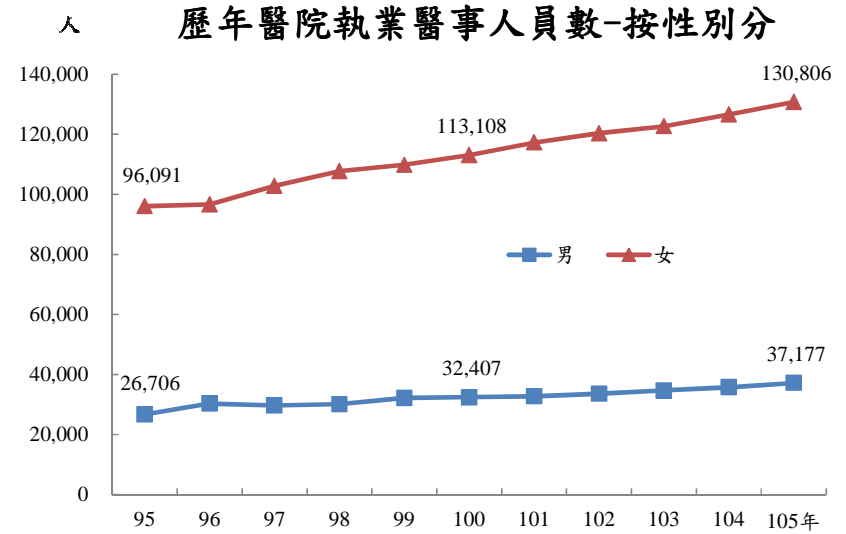
資料來源：衛生福利部「全民健康保險醫療統計」。

醫療利用

醫院女性執業醫事人員數增幅高於男性

05 年醫院男性執業醫事人員數 37,177 人，女性 130,806 人。若觀察近十年資料，醫院執業醫事人員數男性與女性皆呈增加趨勢，女性增幅高於男性。

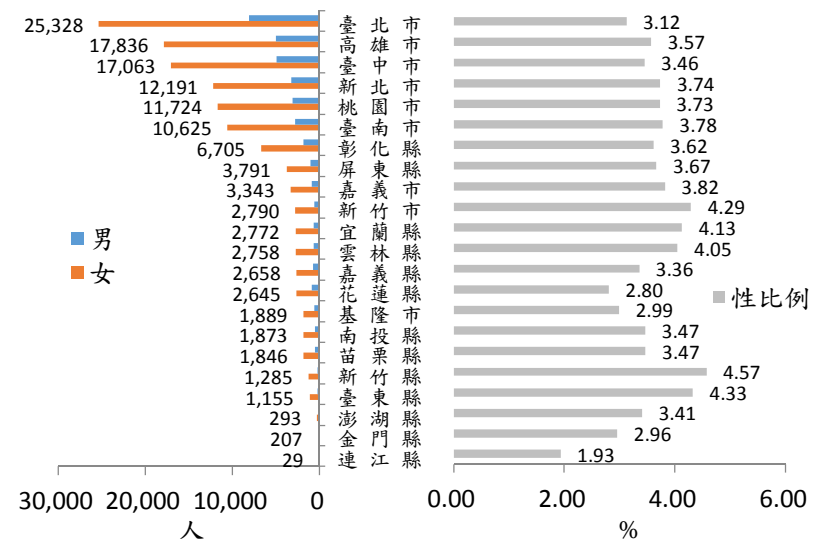
105 年醫院執業醫事人員數，以臺北市 33,435 人最多，其次依序為高雄市 22,830 人、臺中市 22,001 人、新北市 15,435 人、桃園市 14,869 人及臺南市 13,434 人；兩性差距最大者為新竹縣，女性人員數為男性人員數之 4.57 倍，連江縣差距較小，為 1.93 倍。



資料來源：衛生福利部「醫事機構現況及服務量統計」。

備註：因部份醫院無法取得性別資料，故圖中部份數字會與統計處網頁資料有差異。

105 年醫院執業醫事人員數-按縣市別及性別分



資料來源：衛生福利部「醫事機構現況及服務量統計」。

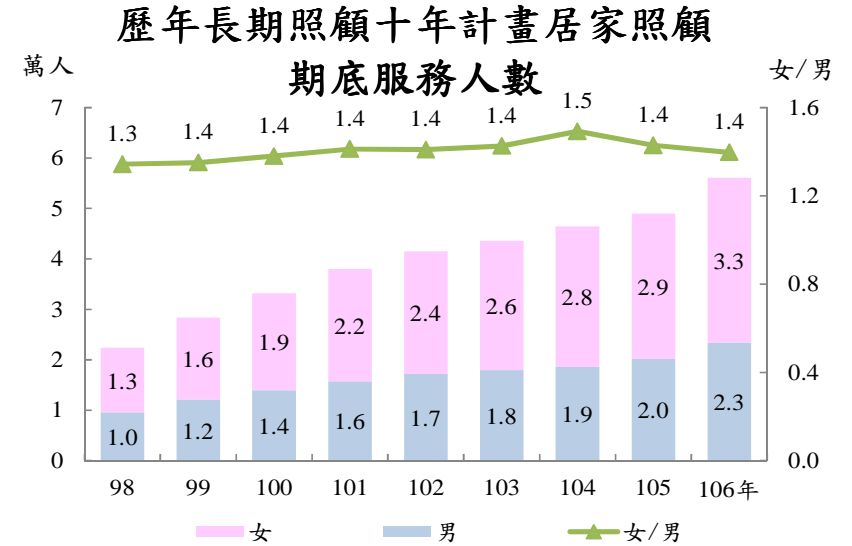
備註：性比例為女性人數除於男性人數。

長期照顧十年計畫居家服務

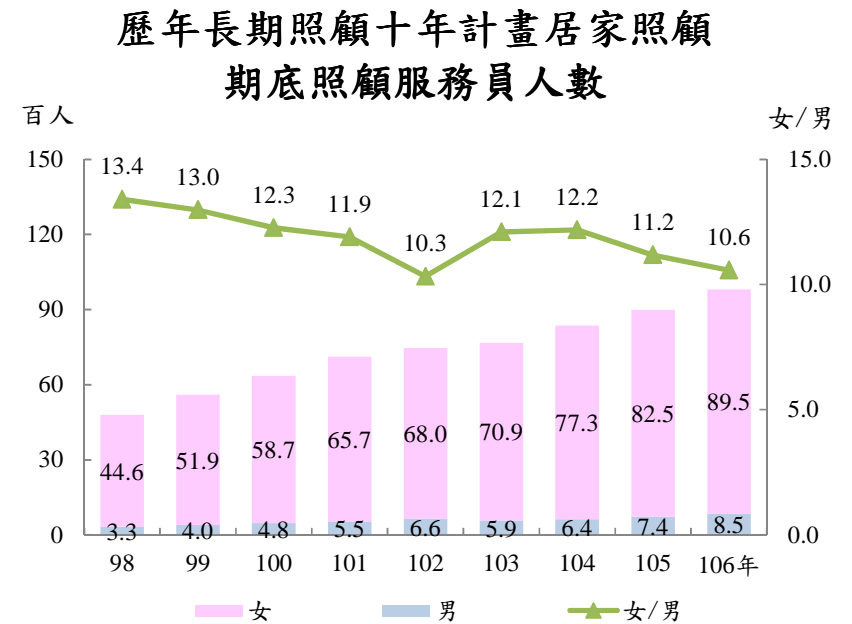
使用居家照顧服務人數及居家照顧服務員皆以女性居多

長期照顧十年計畫居家照顧年底服務人數，由 98 年 2.2 萬人增加至 106 年 5.6 萬人，增加 2.5 倍；女性使用人數較男性高，約為男性 1.4 倍。

至於從事居家服務之照顧服務員部分，由 98 年 4 千 8 百人增加至 106 年 9 千 8 百人，增加 2.0 倍；服務員人數女性明顯高於男性，兩性差距倍數呈縮小趨勢，惟 106 年女性仍為男性 10.6 倍。



資料來源：衛生福利部。



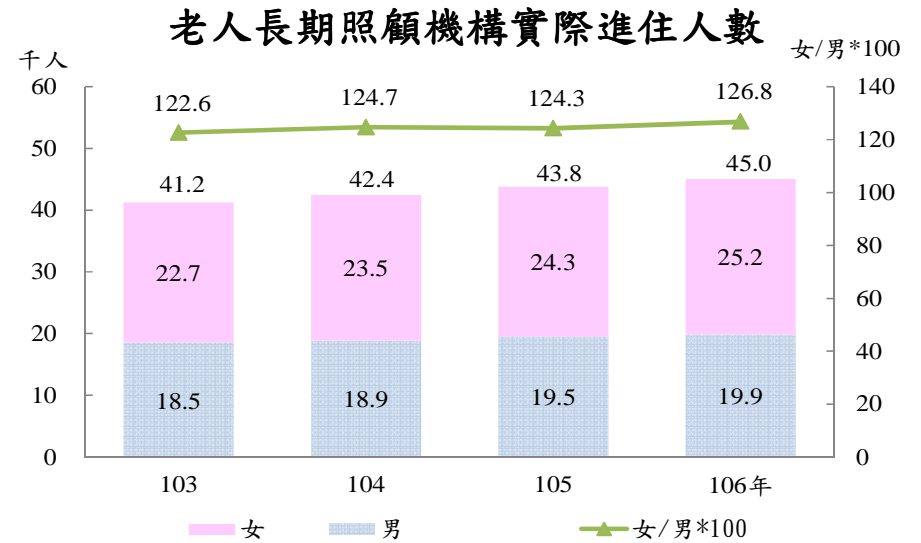
資料來源：衛生福利部。

老人福利機構

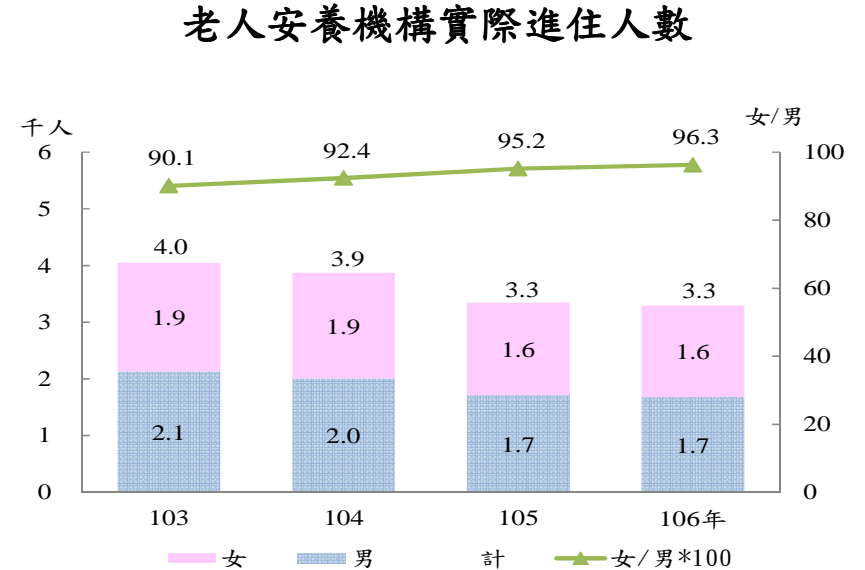
老人長期照顧機構實際進住人數以女性居多；
安養機構則以男性較多

106 年底老人長期照顧機構實際進住 4 萬 5,043 人，其中女性 2.5 萬人較男性之 2 萬人多；而老人安養機構實際進住 3,297 人，男性 1,680 人則較女性 1,617 人高，兩種機構男女比例略有不同。

就近 4 年觀察，老人長期照顧機構實際進住人數男、女均呈增加趨勢，安養機構則逐漸減少；兩種機構中女性與男性居住比例，皆呈緩步上升趨勢。



資料來源：衛生福利部。



資料來源：衛生福利部。

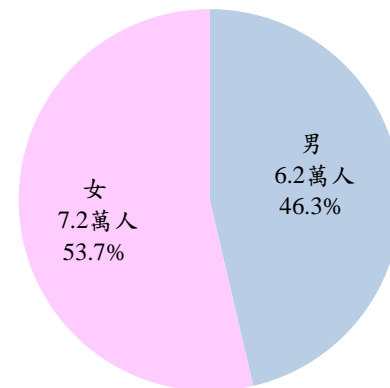
老人生活津貼

中低收入老人生活津貼核定發放人數，女性為男性之 1.2 倍

106 年底中低收入老人生活津貼核定發放人數計 13.4 萬人，女性 7.2 萬人，男性 6.2 萬人，女性為男性之 1.2 倍。

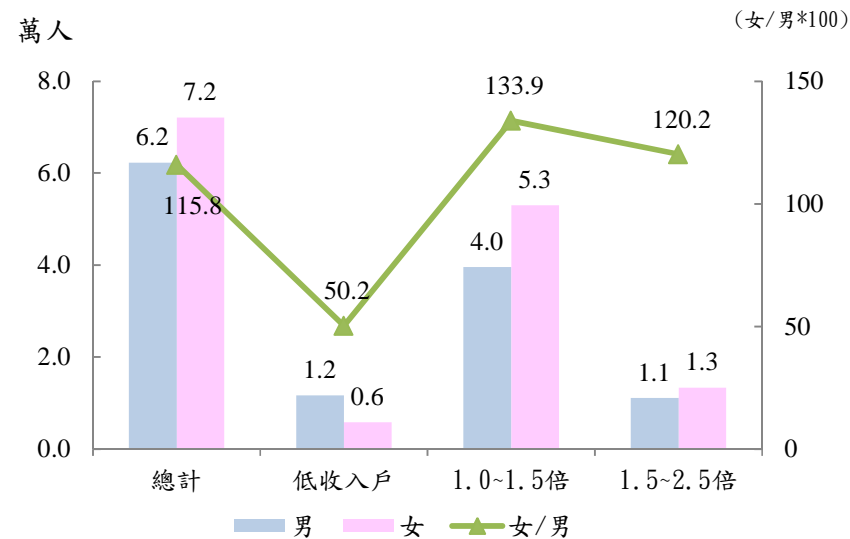
若以申請資格觀察，平均每人每月家庭總收入介於當年度最低生活費 1.0~1.5 倍者占 68.9% 為最多。再以性別區分，低收入戶資格者男性為女性之 2 倍，至於平均每人每月家庭總收入介於當年度最低生活費 1.0~1.5 倍及 1.5~2.5 倍資格者，女性人數高於男性，分別為男性 1.3 倍及 1.2 倍。

106 年底中低收入老人生活津貼核發人數



資料來源：衛生福利部。

106 年底中低收入老人生活津貼核發人數 -按申請資格分



資料來源：衛生福利部。

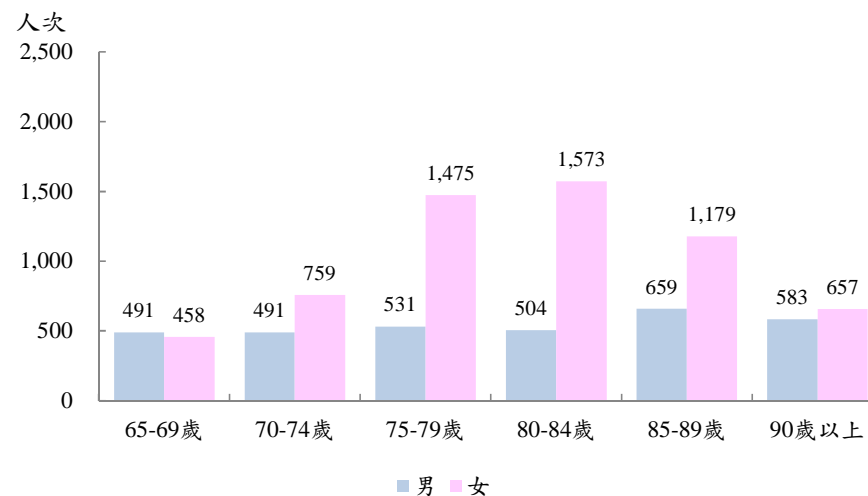
老人特別照顧津貼

申辦中低收入老人特別照顧津貼之照顧者，女性為男性之 1.6 倍

106 年 1 至 12 月中低收入戶老人特別照顧津貼受照顧人次共 9,360 人次，其中女性 6,101 人次，為男性之 1.9 倍。若以年齡別觀察，女性以 80-84 歲人次最多，男性則以 85-89 歲人次為主。

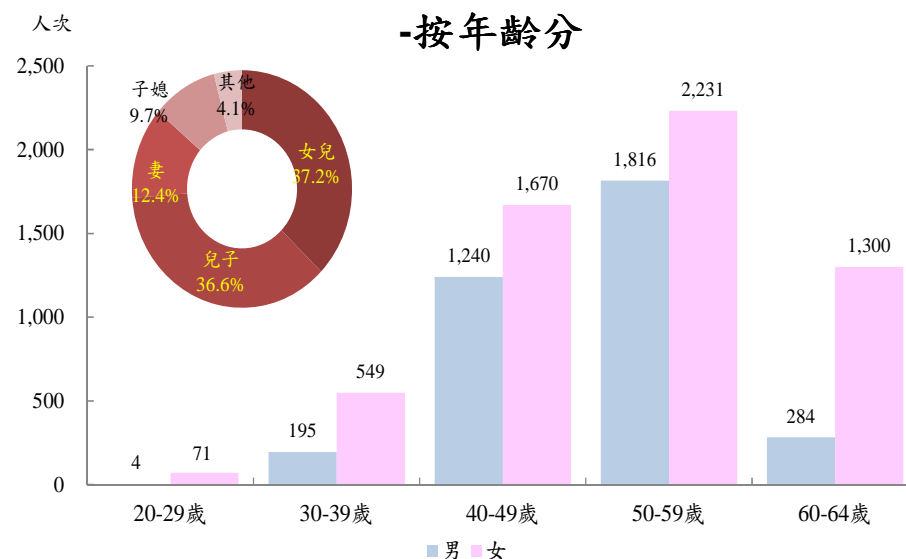
女性照顧者 5,821 人次占多數，為男性之 1.6 倍。若以年齡別觀察，男、女性均以 50-59 歲的比率最高；若以照顧者與受照顧者關係觀察，照顧者為受照顧者之子女者占 7 成 4，為妻子者占 1 成 2。

106 年中低收入老人特別照顧津貼受照顧人次 -按年齡分



資料來源：衛生福利部。

106 年中低收入老人特別照顧津貼照顧者人次 -按年齡分



資料來源：衛生福利部。

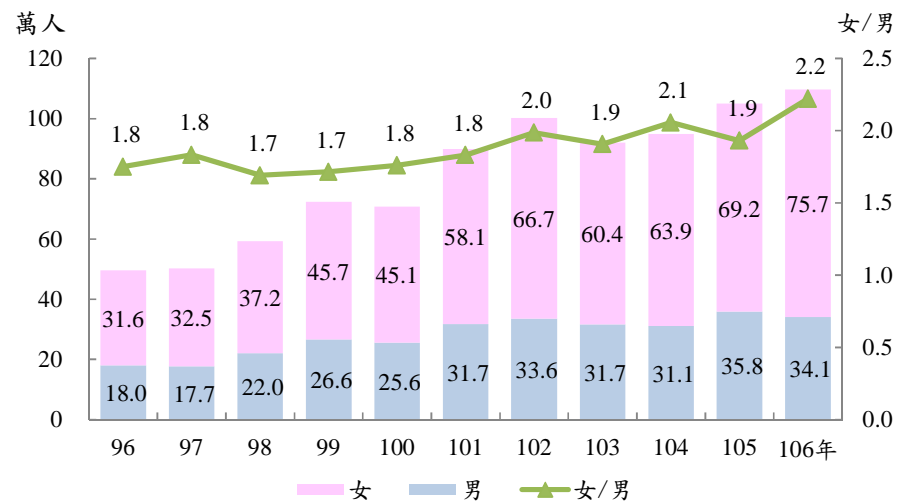
志願服務

女性從事志願服務較男性多 2.2 倍

全國領有志願服務紀錄冊志工人數由 96 年 49.6 萬人增加至 106 年 109.8 萬人，成長 2.2 倍，其中女性約高於男 1.7~2.2 倍。

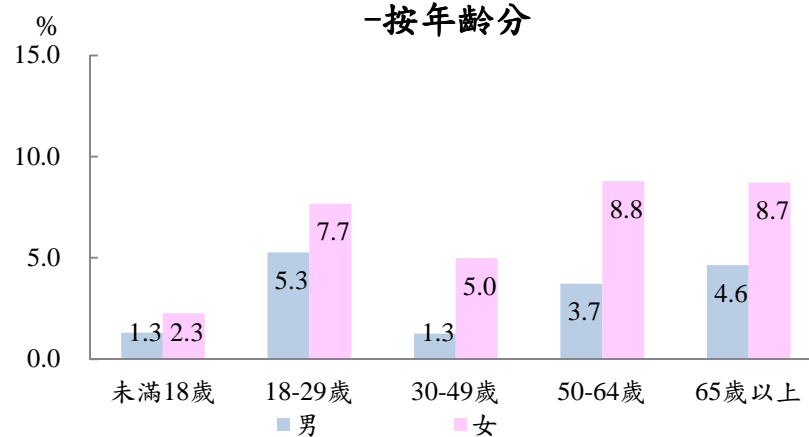
若觀察各年齡組領有志願服務紀錄冊志工參與率，女性以 50-64 歲年齡組為最高，男性則以 18-29 歲為最高。

歷年全國領有志願服務紀錄冊志工人數



資料來源：衛生福利部志願服務資訊網 <https://vol.mohw.gov.tw/vol2/statistical/index.gsp>。

106 年底領有志願服務紀錄冊志工參與率 -按年齡分



資料來源：衛生福利部志願服務資訊網 <https://vol.mohw.gov.tw/vol2/statistical/index.gsp>。
備註：領冊志工參與率=領冊志工人數/全國人口數。