

衛生福利部
醫療財團法人 105 年度財務報告
審查意見回復表

衛部醫字第 1061668218 號

法人名稱	台灣地區婦幼衛生中心醫療財團法人	專家審查會	第 1 次
審查結果			
請補充相關說明後，始同意備查。			
項次	審查意見	法人補充資料或說明	
(一)	財報第 17 頁，醫療社會服務當期實際支出總金額明細表之單項支出以不超過總金額 40% 為原則，且應避免過度集中單一項目。	依專家審核意見改進	

註：本表需用印信。(篇幅不足，請另紙繕印)

主辦會計：



日期： 106.12.18

台灣地區婦幼衛生中心醫療財團法人

財務報表暨會計師查核報告

民國 105 年度

慶隆聯合會計師事務所

台北市復興南路一段283號3樓

電話：(02) 2755-6580

台灣地區婦幼衛生中心醫療財團法人

目 錄

頁 次

一、會計師查核報告.....	1
二、資產負債表.....	2
三、收支餘絀表.....	3
四、淨值變動表.....	4
五、現金流量表.....	5
六、財務報表附註.....	6-11
七、重要會計科目明細表.....	12-18
八、其他說明及揭露事項	
1. 五年度簡明資產負債表.....	19
2. 五年度簡明收支餘絀表.....	20
3. 五年度重要財務比率分析.....	21-23

台灣地區婦幼衛生中心醫療財團法人

會計師查核報告

台灣地區婦幼衛生中心醫療財團法人 公鑑：

台灣地區婦幼衛生中心醫療財團法人民國 105 年及 104 年 12 月 31 日之資產負債表，暨民國 105 年及 104 年 1 月 1 日至 12 月 31 日之收支餘絀表、淨值變動表及現金流量表，業經本會計師查核竣事。上開財務報表之編製係管理階層之責任，本會計師之責任則為根據查核結果對上開財務報表表示意見。

本會計師係依照一般公認審計準則暨會計師查核簽證財務報表規則，規劃並執行查核工作，以合理確信財務報表有無重大不實表達。此項查核工作包括以抽查方式獲取財務報表所列金額及所揭露事項之查核證據、評估管理階層編製財務報表所採用之會計原則及所作之重大會計估計，暨評估財務報表整體之表達。本會計師相信此項查核工作可對所表示之意見提供合理之依據。

依本會計師之意見，第一段所述財務報表在所有重大方面係依照醫療法、醫療法施行細則、醫療法人財務報告編製準則，及一般公認會計原則編製，足以允當表達台灣地區婦幼衛生中心醫療財團法人民國 105 年及 104 年 12 月 31 日之財務狀況，暨民國 105 年及 104 年 1 月 1 日至 12 月 31 日之經營成果與現金流量。


慶隆聯合會計師事務所

簽證會計師：林慶隆



中華民國 106 年 5 月 8 日

台灣地區地方衛生行政機關財團法人



中華民國105年12月31日及104年12月31日

單位：新台幣元

資產	105年12月31日		104年12月31日		負債及淨值	105年12月31日		104年12月31日	
	金額	%	金額	%		金額	%	金額	%
流動資產	8,792,650	67	7,661,838	65	流動負債	1,558,516	12	866,264	7
現金及約當現金(附註二及三)	5,575,235	42	5,278,272	45	短期借款				
公平價值變動列入損益之金融資產-流動					應付短期票券				
備供出售金融資產-流動					公平價值變動列入損益之金融負債-流動				
以成本衡量之金融資產-流動					應付票據	1,023,703	8	246,574	2
無活絡市場之債券投資-流動					應付帳款				
應收票據(減除備抵呆帳後淨額)	600,160	5	78,560		其他應付款	504,874	4	590,661	5
應收帳款(減除備抵呆帳、備抵支付點值調整及備抵健保核減後淨額)(附註二及四)	2,602,255	20	2,291,995	20	其他金融負債-流動				
其他應收款			11		預收款項				
其他金融資產-流動					教育研究發展負債				
存貨(附註二及五)	15,000		13,000		醫療社會服務負債				
預付款項					與待出售非流動資產直接相關之負債				
待出售非流動資產					其他流動負債	29,939		29,029	
持有至到期日投資-流動									
其他流動資產(附註六)									
基金及投資	1,000,000	8	1,000,000	9	長期負債				
持有至到期日之金融資產-非流動					公平價值變動列入損益之金融負債-非流動				
基金	1,000,000	8	1,000,000	9	長期借款				
擴建基金					長期應付票據				
創設基金	1,000,000	8	1,000,000	9	土地增值稅準備				
建院基金					應付租賃負債				
社福基金					其他長期負債				
其他基金									
長期投資					其他負債				
公平價值變動列入損益之金融資產-非流動					退休金負債				
備供出售金融資產-非流動					存入保證金				
以成本衡量之金融資產-非流動									
無活絡市場之債券投資-非流動					負債總額	1,558,516	12	866,264	7
其他金融資產-非流動									
固定資產(附註二及六)	3,252,815	25	2,957,857	25	淨值	11,583,949	88	10,850,431	93
成本					永久受限淨值	6,402,549	49	6,402,549	55
土地	1,463,850	11	1,463,850	12	創設基金淨值-永久受限(附註七)	6,402,549	49	6,402,549	55
房屋及建築設備	3,271,844	25	3,271,844	28	社福基金淨值-永久受限				
醫療儀器設備	3,593,000	27	3,063,000	26	小計				
交通運輸設備					暫時受限淨值				
資訊設備					建院基金淨值-暫時受限				
辦公設備					社福基金淨值-暫時受限				
租賃資產					小計				
重估增值					未受限淨值	5,181,400	39	4,447,882	38
成本及重估增值	8,328,694	63	7,798,694	66	指定用途基金淨值-未受限				
減：累計折舊	(5,075,879)	(38)	(4,840,837)	(41)	累積餘絀-未受限	4,447,882	34	4,312,858	37
減：累計減損					本期餘絀-未受限	733,518	5	135,024	1
小計	3,252,815	25	2,957,857	25	淨值其他項目				
未完工程					淨值總額	11,583,949	88	10,850,431	93
預付購置固定資產款項									
無形資產									
其他資產	97,000		97,000	1					
遞延資產									
存出保證金	97,000	0	97,000	1					
資產總額	13,142,465	100	11,716,695	100	負債及淨值總額	13,142,465	100	11,716,695	100

主辦會計：



會計主管：



董事長：



台灣地區婦幼衛生中心醫療財團法人

收支條總表

中華民國105年及104年1月1日至12月31日

單位：新台幣元

項目	105年度		104年度		差異	
	金額	%	金額	%	金額	%
醫務收入(A)	29,143,589	100	26,908,701	100	2,234,888	8
門急診收入-健保	15,743,237	54	13,517,519	50	2,225,718	16
門急診收入-非健保	299,890	1	293,220	1	6,670	2
住院收入-健保						
住院收入-非健保						
其他醫務收入-健保	11,109,995	38	10,449,100	39	660,895	6
其他醫務收入-非健保	2,107,030	7	2,717,588	10	(610,558)	(22)
減：支付點值調整	(50,571)		(66,451)		15,880	24
減：健保核減	(65,992)		(2,275)		(63,717)	(2,800)
減：醫療優待						
醫務成本(B)	21,815,035	75	20,311,142	75	1,503,893	7
人事費用	18,345,271	63	17,612,381	65	732,890	4
藥品費用						
醫材費用	2,108,391	7	1,399,112	5	709,279	51
折舊費用	179,542	1	160,735	1	18,807	12
租金費用	203,050	1	155,150	1	47,900	31
事務費用	167,271	1	203,666	1	(36,395)	(18)
教育研究發展費用(附註九)	63,330		34,800		28,530	82
醫療社會服務費用(附註九)	64,134		36,150		27,984	77
其他醫務費用	684,046	2	709,148	2	(25,102)	(4)
醫務毛利(C=A-B)	7,328,554	25	6,597,559	25	730,995	11
管理費用(D)	6,897,387	24	6,430,573	24	466,814	7
醫務利益(損失)(E=C-D)	431,167	1	166,986	1	264,181	158
非醫務活動收益(F)	572,184	2	83,047		489,137	589
利息收入	44,784		48,527		(3,743)	(7)
投資收入						
租金收入						
研究計畫收入						
金融資產評價收入						
金融負債評價收入						
捐贈收入--未受限	527,400	2	34,520		492,880	1,427
捐贈收入--暫時受限						
捐贈收入--永久受限						
其他收入						
其他非醫務收益						
非醫務活動費損(G)	232,037	1	99,986		132,051	132
董事會費用	232,037	1	99,986		132,051	132
利息費用						
租金費用						
研究計畫費用						
金融資產評價損失						
金融負債評價損失						
投資損失						
捐贈費用						
募款活動費用						
XX費用						
其他非醫務費損						
非醫務利益(損失)(H=F-G)	340,147	1	(16,939)		357,086	2,108
本期稅前餘絀(I=E+H)	771,314	2	150,047	1	621,267	414
所得稅利益(費用)(J)(附註十)	(37,796)		(15,023)		(22,773)	(151)
本期稅後餘絀(K=I-J)	733,518	2	135,024	1	598,494	443
本期稅後餘絀-永久受限						
本期稅後餘絀-暫時受限						
本期稅後餘絀-未受限	733,518	2	135,024	1	598,494	443

主辦會計：




會計主管：



董事長：





台灣地區婦幼衛生中心醫療財團法人

中華民國105年及104年1月1日至12月31日

單位：新台幣元

項目	105年度	104年度
永久受限淨值		
永久受限本期稅後餘絀		
永久受限淨值增加(減少)總額		
永久受限期初淨值	6,402,549	6,402,549
永久受限期末淨值	6,402,549	6,402,549
暫時受限淨值		
暫時受限本期稅後餘絀		
暫時受限淨值限制解除轉出		
暫時受限淨值增加(減少)總額		
暫時受限期初淨值		
暫時受限期末淨值		
未受限淨值		
未受限本期稅後餘絀	733,518	135,024
暫時受限淨值限制解除轉入		
未受限淨值增加(減少)總額		
未受限期初淨值	4,447,882	4,312,858
未受限期末淨值	5,181,400	4,447,882
淨值其他項目		
期末淨值總額	11,583,949	10,850,431

主辦會計：



會計主管：



董事長：



台灣地區婦幼衛生中心醫療財團法人

現金流量表

中華民國105年及104年1月1日至12月31日

單位：新台幣元

項目	105年度	104年度
營運活動之現金流量		
本期稅後餘絀	733,518	135,024
支付點值調整		
健保核減		
呆帳費用		
折舊費用	235,042	216,235
處分固定資產損益		
處分投資損益		
短期投資(增加)減少		
應收票據(增加)減少	(521,600)	(4,990)
應收帳款(增加)減少	(310,260)	155,962
其他應收款(增加)減少	11	11
存貨(增加)減少	(2,000)	(2,600)
其他流動資產(增加)減少		
應付帳款增加(減少)		
應付票據增加(減少)	777,129	(128,955)
其他應付款增加(減少)	(85,787)	186,302
其他流動負債增加(減少)	910	(30,085)
營運活動之淨現金流入(出)	826,963	526,904
投資活動之現金流量		
出售設備		
購買設備	(530,000)	(120,000)
出售土地及房屋		
購買土地及房屋		
處分投資		
存出保證金(增加)減少		
投資活動之淨現金流入(出)	(530,000)	(120,000)
融資活動之現金流量		
擴建基金增加(減少)		
長期借款增加(減少)		
融資活動之淨現金流入(出)		
本期現金及約當現金增加(減少)數	296,963	406,904
期初現金及約當現金餘額	5,278,272	4,871,368
期末現金及約當現金餘額	5,575,235	5,278,272
現金流量資訊之補充揭露		
本期支付利息(不含資本化利息)		
本期支付所得稅	15,011	12
不影響現金流量資訊之投資及融資活動		
一年內到期之長期負債		
應付設備款		
僅有部份現金收付之投資及融資活動		
土地		
房屋		
長期應付票據		
支付現金		

主辦會計：



會計主管：



董事長：





台灣地區婦幼衛生中心醫療財團法人
財 務 報 表 附 註

中華民國105年及104年12月31日

單位：新台幣元

一、組織沿革及業務範圍

本法人設立之宗旨，為從事醫療事業辦理醫療機構及以協助政府推行婦幼衛生家庭計劃及辦理癌病檢驗為宗旨之目的，設立台灣地區婦幼衛生中心醫療財團法人。本法人經政府核准，於民國68年3月3日登記成立。

二、主要會計政策

1. 本法人財務報表係依照醫療法人財務報告編製準則、醫療法、相關法令及一般公認會計原則編製。
2. 本法人會計基礎採權責發生制。
3. 現金及約當現金包括現金、零用金、不受限制之銀行存款等。
4. 備抵呆帳係依據過去實際發生呆帳之經驗，衡量資產負債表日之應收票據、應收帳款等債權之帳齡情形及其收回可能性，予以評估提列。
5. 支付點值及健保核減：採權責基礎，並依據實際核減估計備抵額度。
6. 存貨以成本與市價孰低法評價，按加權平均法計算單位成本。
7. 資產與負債科目流動與非流動之劃分係以一年為會計之分界，流動資產係指用途未受限制之現金或約當現金，為交易目的而持有或短期持有且預期於資產負債表日後十二個月內將變現，或在醫療法人業務週期之正常業務過程中，預期將變現、備供出售或消耗之資產；流動負債係指須於資產負債日後十二個月內清償，或因業務而發生，預期將於醫療法人業務週期之正常業務過程中清償者。

8. 固定資產按取得成本入帳；折舊依行政院頒佈固定資產耐用年數表之最低年限，以平均法計列。報廢或處分固定資產之損益列為當期餘絀。
9. 資產減損：本法人依財務會計準則公報第三十五號「資產減損之會計處理準則」規定辦理，依財務會計準則公報第三十五號之規定，應於資產負債表日評估是否有跡象顯示資產可能發生減損，若有減損跡象存在，應就該資產估計其可回收金額，若其帳面價值超過可回收金額時，應認列「資產減損損失」；嗣後若資產減損損失已不存在或減少時，則於原認列為減損損失範圍內，認列為「減損迴轉利益」。惟資產減損迴轉利益之帳面價值，不得超過該項資產在未認列減損損失之情況下，減除應提列折舊或攤銷後之帳面價值。
10. 本法人提撥辦理有關研究發展、人才培訓及健康教育金額，係依據醫療法第四十六條「醫療財團法人應提撥年度醫療收入結餘之百分之十以上，辦理有關研究發展、人才培訓、健康教育；百分之十以上辦理醫療救濟、社區醫療服務及其他社會服務事項」之規定辦理。
11. 本法人退休金係每月依薪資百分之五提撥，以勞工退休準備監督委員會名義儲存於台灣銀行，截至 105 年 12 月 31 日止儲存於台灣銀行餘額為 4,000,530 元。另勞工退休條例實施後，改採每月依薪資百分之六提撥至勞工保險局個人專戶。

三、現金及約當現金

項 目	105 年 12 月 31 日	104 年 12 月 31 日
現 金	\$ 266,066	\$ 258,686
支 票 存 款	60,687	84,364
活 期 存 款	3,448,482	3,135,222
定 期 存 款	1,800,000	1,800,000
合 計	<u>\$ 5,575,235</u>	<u>\$ 5,278,272</u>

四、應收帳款

項 目	105 年 12 月 31 日	104 年 12 月 31 日
應收帳款	\$ 2,654,460	\$ 2,336,911
減：備抵呆帳	(31,883)	(24,000)
減：備抵支付點值調整	(11,322)	(20,471)
減：備抵健保核減	(9,000)	(445)
合 計	<u>\$ 2,602,255</u>	<u>\$ 2,291,995</u>

五、存 貨

項 目	105 年 12 月 31 日	104 年 12 月 31 日
藥 品	\$ —	\$ —
醫 療 耗 材	15,000	13,000
合 計	<u>\$ 15,000</u>	<u>\$ 13,000</u>

存貨並無提供作為抵押擔保之情事。

六、固定資產 105 年度變動情形：

(一) 成本

項 目	期 初 餘 額	本 期 增 加	本 期 減 少	期 末 餘 額
土 地	\$ 1,463,850	\$ —	\$ —	\$ 1,463,850
房屋及建築	3,271,844	—	—	3,271,844
醫檢設備	3,063,000	530,000	—	3,593,000
合 計	<u>\$ 7,798,694</u>	<u>\$ 530,000</u>	<u>\$ —</u>	<u>\$ 8,328,694</u>

(二) 累計折舊

項 目	期 初 餘 額	本 期 增 加	本 期 減 少	期 末 餘 額
房屋及建築	\$ 2,377,204	\$ 55,500	\$ —	\$ 2,432,704
醫檢設備	2,463,633	179,542	—	2,643,175
合 計	<u>\$ 4,840,837</u>	<u>\$ 235,042</u>	<u>\$ —</u>	<u>\$ 5,075,879</u>
帳面價值	<u>\$ 2,957,857</u>	<u>\$ 294,958</u>	<u>\$ —</u>	<u>\$ 3,252,815</u>

固定資產並無提供作為抵押擔保及利息資本化之情事。

104 年度變動情形：

(一)成本

項 目	期 初 餘 額	本 期 增 加	本 期 減 少	期 末 餘 額
土 地	\$ 1,463,850	\$ —	\$ —	\$ 1,463,850
房屋及建築	3,271,844	—	—	3,271,844
醫檢設備	2,943,000	120,000	—	3,063,000
合 計	\$ 7,678,694	\$ 120,000	\$ —	\$ 7,798,694

(二)累計折舊

項 目	期 初 餘 額	本 期 增 加	本 期 減 少	期 末 餘 額
房屋及建築	\$ 2,321,704	\$ 55,500	\$ —	\$ 2,377,204
醫檢設備	2,302,898	160,735	—	2,463,633
合 計	\$ 4,624,602	\$ 216,235	\$ —	\$ 4,840,837
帳面價值	<u>\$ 3,054,092</u>	<u>\$ (96,235)</u>	<u>\$ —</u>	<u>\$ 2,957,857</u>

固定資產並無提供作為抵押擔保及利息資本化之情事。

七、財產總額

本法人由吳基福及醫界、熱心人士等十二人捐助新台幣陸佰肆拾萬貳仟伍佰肆拾玖元(包括現金壹佰萬元及非現金資產鑑價伍佰肆拾萬貳仟伍佰肆拾玖元)設立，已向法院辦理登記。

八、餘絀

本法人係屬公益財團法人，基金及餘絀於繼續經營中，除用於本法人外，不得移作他用，本法人解散後，除法律另有規定外，於清償債務後，其賸餘之財產歸屬於法人住所所在地之地方自治團體所有。

九、105 年度教育研究發展及醫療社會服務費用金額

項 目		研究發展、人才培訓 及健康教育費用	醫療救助、社區醫療 服務及其他社會服務
期初提撥金餘額		0	0
當 期 實 際 支 用 總 金 額	當期支用上期提撥數	0	0
	當期支用數	註(1) 63,330	註(2) 64,134
當期提撥金額		0	0
期末提撥金餘額		0	0
提撥已逾二年未支用金額		0	0

104 年度教育研究發展及醫療社會服務費用金額

項 目		研究發展、人才培訓 及健康教育費用	醫療救助、社區醫療 服務及其他社會服務
期初提撥金餘額		0	0
當 期 實 際 支 用 總 金 額	當期支用上期提撥數	0	0
	當期支用數	註(1) 34,800	註(2) 36,150
當期提撥金額		0	0
期末提撥金餘額		0	0
提撥已逾二年未支用金額		0	0

註(1)：研究發展、人才培訓及健康教育費用

係用於病理醫師、細胞醫檢師參加臨床細胞學會舉辦病理、抹片進修講習之教育訓練課程研習會等事項。

註(2)：醫療救濟、社會醫療服務及其他社會服務

係辦理社區子宮頸癌抹片篩檢、婦癌宣導、辦活動獎勵、交通費等。

十、所得稅

	105 年度	104 年度
稅前財務所得	\$ 771,314	\$ 150,047
減：免納所得	(548,980)	—
課稅所得額	\$ 222,334	\$ 150,047
應納稅額	\$ 37,796	\$ 15,023
扣繳稅額	—	(12)
應付(退)所得稅	\$ 37,796	\$ 15,011

十一、關係人交易

本法人並無關係人交易之事項。

十二、或有事項

本法人截至查帳日止，並無對外保證之或有事項。

十三、重大承諾事項

本法人截至查帳日止，並無對外承諾之重大事項。

十四、期後事項

本法人資產負債表日後至查核報告日間並無重大之事項發生。

台灣地區婦幼衛生中心醫療財團法人 科目明細表

中華民國 105 年 12 月 31 日

現金及約當現金明細表

項 目	金 額	備註
庫存現金	266,066	
支票存款	60,687	
活期存款	3,448,482	
定期存款	1,800,000	一年
小 計	5,575,235	

應收票據明細表

項 目	金 額	備註
板橋新中興醫院	18,240	
板橋中興醫院	50,920	
澎湖李子林	3,600	
台北病理中心	500,000	
東南扶輪社	27,400	
小 計	600,160	

應收帳款明細表

項 目	金 額	備註
劉賢平婦產科等 16 家	66,272	
健保局	2,588,188	
減：備抵呆帳	(31,883)	
減：備抵支付點值調整	(11,322)	
減：備抵健保核減	(9,000)	
小 計	2,602,255	

存貨明細表

項 目	金 額	備註
抹片刷	15,000	醫療耗材
小 計	15,000	

台灣地區婦幼衛生中心醫療財團法人 科目明細表

中華民國 105 年 12 月 31 日

固定資產變動明細表

項 目	期初餘額	本期增加額	本期減少額	期末餘額	提供擔保或 質押情形	已報行政院衛生 署核准文號	備註
土 地	1,463,850			1,463,850			
房屋及建築	3,271,844			3,271,844			
醫檢設備	3,063,000	530,000		3,593,000			
小 計	7,798,694	530,000		8,328,694			

固定資產累計折舊變動明細表

項 目	期初餘額	本期增加額	本期減少額	期末餘額	備註
房屋及建築	2,377,204	55,500		2,432,704	
醫檢設備	2,463,633	179,542		2,643,175	
小 計	4,840,837	235,042		5,075,879	

房屋建築

細 目	耐用年數
房屋建築	52
電梯	14

醫療儀器設備

細 目	耐用年數
電動婦科檢查台	11
骨密檢測儀器	11
東芝乳房超音波	11
自動染色機	11
組織包埋機	7
子宮內膜刮除器	3
手提式超音波	3
SSA-550A 超音波	3

台灣地區婦幼衛生中心醫療財團法人 科目明細表

中華民國 105 年 12 月 31 日

存出保證金明細表

項 目	金 額	備註
倉庫押金	45,000	
郵局廣告回信押金	50,000	
蒸餾水押瓶費	2,000	
小 計	97,000	

應付票據明細表

客 戶 名 稱	金 額	備註
錫寶貿易有限公司	63,924	
良衛環保工程股份有限公司	4,080	
財團法人台灣癌症基金會	6,600	
台灣博納特有限公司	30,450	
總騰儀器股份有限公司	530,000	
全望企業有限公司	38,600	
艾尔威生物科技有限公司	26,000	
宏其婦幼醫院	10,240	
極光有限公司	152,619	
曼尼生物科技有限公司	103,370	
佳寶醫學器材有限公司	7,500	
漢創企業有限公司	50,320	
小 計	1,023,703	

其他應付款明細表

項 目	金 額	備註
105/11-12月員工健保費用	81,716	
105/11-12月員工勞保費用	73,858	
105/10-12月員工退休金	109,710	
105/12月二代健保費	28,169	
獎金及津貼	170,000	
105年度所得稅	37,796	
員工福利金	3,625	
小 計	504,874	

台灣地區婦幼衛生中心醫療財團法人 科目明細表

中華民國 105 年 12 月 31 日

其他流動負債

項 目	金 額	備註
代扣薪資扣繳稅額等	29,939	
代收款小計	29,939	

醫務收入明細表

項 目	金 額	備註
門診收入-健保	15,743,237	
門診收入-非健保	299,890	
其他醫務收入-健保	11,109,995	
其他醫務收入-非健保	2,107,030	
減：支付點值調整	(50,571)	
減：健保核減	(65,992)	
小 計	29,143,589	

醫務成本明細表

項 目	金 額	備註
人事費用	18,345,271	
醫材費用	2,108,391	
折舊費用	179,542	
租金費用	203,050	
事務費用	167,271	
教育研究發展費用	63,330	
醫療社會服務費用	64,134	
其他醫務費用	684,046	
小 計	21,815,035	

台灣地區婦幼衛生中心醫療財團法人 科目明細表

中華民國 105 年 12 月 31 日

管理費用明細表

項 目	金 額	備註
行政薪資	3,792,138	
租 金	195,000	
文具用品	65,900	
旅 運 費	681,237	
郵 電 費	513,260	
水 電 費	227,781	
保 險 費	9,601	
公共關係費	177,089	
稅 捐	127,365	
折舊費用	55,500	
福 利 金	45,678	
修 繕 費	200,834	
宣 傳 費	28,880	
呆帳損失	31,883	
書 報 費	14,268	
印 刷 費	236,399	
雜 費	494,574	
小 計	6,897,387	

非醫務活動收益費損明細表

項 目	金 額	備註
利息收入	44,784	
捐贈收入-未受限	527,400	
小 計	572,184	
董事會費用	232,037	
捐贈費用	—	
小 計	232,037	

台灣地區婦幼衛生中心醫療財團法人 科目明細表

中華民國 105 年 12 月 31 日

教育研究發展當期實際支用總金額明細表

項 目	金 額	備註
醫療軟體教育訓練及醫政諮詢服務	39,180	
子宮頸抹片及細胞學講習及個案討論	19,150	
中華海峽兩岸醫療健康發展研習	5,000	
小 計	63,330	

醫療社會服務當期實際支用總金額明細表

項 目	金 額	備註
貧困家庭、弱勢家庭、無依或路倒病人所需醫療費用，及其因病情所需之交通、輔具、照護、康復、喪葬或其他特殊需要之相關費用。	0	
輔導病人或家屬團體之相關費用。	0	
辦理社區醫療保健、健康促進及社區回饋等醫療服務之相關費用。	64,134	辦理社區子宮頸癌抹片篩檢、婦癌宣導、辦活動獎勵、交通費等
便民社會服務之相關費用。	0	
配合政府政策辦理國際醫療援助之相關費用	0	
其他	0	
小 計	64,134	

董事會費用明細表

項 目	金 額	備 註
開會用餐	72,037	
支付董事、監察人費用	160,000	
合 計	232,037	


台灣地區婦幼衛生中心醫療財團法人 科目明細表

中華民國 105 年 12 月 31 日

支付董事、監察人費用

職 稱	姓 名	出席費、車馬費等酬勞	其 他 酬 勞	說 明
董事長	陳宏銘	10,000	一、車馬費每月 20,000 元，全年 240,000 元 二、另因兼具執行本中心門診醫師之資格，其執行業務所得全年為 496,300 元	
董 事	黃國彥	7,500		
董 事	黃清水	7,500		
董 事	邱孝震	7,500		
董 事	陳炯松	10,000		
董 事	周松男	7,500		
監察人	陳榮基	10,000		
監察人	廖英藏	10,000		
董 事	莊壽洺	10,000	病理醫師資格，其執行業務所得為 307,729 元	
董 事	蔡忠良	10,000		
監察人	王三郎	7,500		
董 事	蔡偉雄	10,000		
董 事	劉道明	10,000		
董 事	徐文良	5,000		
董 事	張漢東	10,000		
董 事	林相如	10,000	病理醫師資格，其執行業務所得為 1,854,020 元	
董 事	陳瑞鵬	10,000	因兼具執行本中心門診醫師之資格，其執行業務所得全年為 175,900 元	
董 事	李添曹	7,500	病理醫師資格，其執行業務所得為 1,935,020 元	
小 計		160,000		

台灣地區婦幼衛生中心醫療財團法人



簡明資產負債表

單位：新台幣元

項目 \ 年度	最近五年財務資料				
	105年	104年	103年	102年	101年
流動資產	8,792,650	7,661,838	7,403,317	6,957,561	7,050,124
基金及投資	1,000,000	1,000,000	1,000,000	1,000,000	1,000,000
固定資產	3,252,815	2,957,857	3,054,092	3,261,577	3,162,687
無形資產	0	0	0	0	0
其他資產	97,000	97,000	97,000	97,000	97,000
資產總額	13,142,465	11,716,695	11,554,409	11,316,138	11,309,811
流動負債	1,558,516	866,264	839,002	711,219	733,279
長期負債	0	0	0	0	0
其他負債	0	0	0	0	0
淨 值	11,583,949	10,850,431	10,715,407	10,604,919	10,576,532
負債及淨值總額	13,142,465	11,716,695	11,554,409	11,316,138	11,309,811

主辦會計：




會計主管：



董事長：



台灣地區婦幼衛生中心醫療財團法人



簡明收支餘絀表

單位：新台幣元

項目	年度	最近五年財務資料				
		105年	104年	103年	102年	101年
醫務收入		29,143,589	26,908,701	26,853,142	26,566,552	24,758,161
醫務成本		21,815,035	20,311,142	19,502,712	18,978,083	18,264,355
醫務毛利		7,328,554	6,597,559	7,350,430	7,588,469	6,493,806
管理費用		6,897,387	6,430,573	7,146,325	7,462,694	6,429,455
醫務利益(損失)		431,167	166,986	204,105	125,775	64,351
非醫務活動收益		572,184	83,047	59,594	74,724	160,890
非醫務活動費損		232,037	99,986	153,211	172,112	138,273
本期稅前餘絀		771,314	150,047	110,488	28,387	86,968
所得稅利益(費用)		(37,796)	(15,023)	0	0	0
本期稅後餘絀-永久受限		0	0	0	0	0
本期稅後餘絀-暫時受限		0	0	0	0	0
本期稅後餘絀-未受限		733,518	135,024	110,488	28,387	86,968
本期稅後餘絀合計		733,518	135,024	110,488	28,387	86,968

主辦會計：




會計主管：



董事長：





重要財務比率分析

項 目	年 度	105年	104年	103年	102年	101年
		105年	104年	103年	102年	101年
財務結構	1. 負債占資產比率 (%)	12	7	7	6	6
	2. 長期資金占固定資產比率 (%)	356	367	351	325	334
償債能力	1. 流動比率 (%)	564	884	882	1119	1098
	2. 速動比率 (%)	563	884	882	1119	1098
	3. 利息保障倍數 (倍)	—	—	—	—	—
經營表現	1. 健保門急診收入占醫務收入比率 (%)	54	50	51	46	45
	2. 健保住院收入占醫務收入比率 (%)	—	—	—	—	—
	3. 健保其他醫務收入占醫務收入比率 (%)	38	39	38	42	42
	4. 非健保醫務收入占醫務收入比率 (%)	7	10	10	10	12
	5. 人事費用占醫務成本比率 (%)	84	87	88	88	87
	6. 藥品費用占醫務成本比率 (%)	—	—	—	—	—
	7. 折舊費用占醫務成本比率 (%)	0.82	1	1	0.61	0.63
	8. 研究發展、人才培訓及健康教育支出占醫務收入結餘比率 (%)	11	15	13	13	14
	9. 醫療救濟、社區醫療服務及其他社會服務支出占醫務收入結餘比率 (%)	11	15	10	49	78
	10. 固定資產週轉率 (次)	9	9	9	8	8
	11. 總資產週轉率 (%)	234	231	235	235	223
獲利比率	1. 資產報酬率 (%)	5.9	1.16	0.97	0.25	0.78
	2. 醫務利益率 (%)	1.48	0.62	0.76	0.47	0.26
	3. 稅前純益率 (%)	2.65	0.56	0.41	0.11	0.35
	4. 稅後純益率 (%)	2.52	0.50	0.41	0.11	0.35
現金流量	現金流量比率 (%)	68	62	28	168	(4)
槓桿度	財務槓桿度 (%)	100	100	100	100	100

主辦會計：



會計主管：



董事長：



重要財務比率分析項目之計算公式如下：

財務結構 (%)

1. 負債佔資產比率 (負債比率) = 負債總額 / 資產總額 × 100%
2. 長期資金占固定資產比率 = (淨值 + 長期負債) / 固定資產淨額 × 100%

償債能力

1. 流動比率 = 流動資產 / 流動負債
2. 速動比率 = (流動資產 - 存貨 - 預付款項) / 流動負債
3. 利息保障倍數 = 所得稅及利息費用前純益或餘絀 / 本期利息支出

經營表現

1. 健保門急診收入占醫務收入比率 = 健保門急診收入淨額 / 醫務收入淨額
2. 健保住院收入占醫務收入比率 = 健保住院收入淨額 / 醫務收入淨額
3. 健保其他醫務收入占醫務收入比率 = 健保其他醫務收入淨額 / 醫務收入淨額
4. 非健保醫務收入占醫務收入比率 = 健保以外醫務收入淨額 / 醫務收入淨額
5. 人事費用占總醫務成本比率 = 人事費用 / 醫務成本
6. 藥品費用占醫務成本比率 = 全年藥品總費用 / 醫務成本
7. 折舊費用占醫務成本比率 = 全年折舊費用 / 醫務成本
8. 研究發展、人才培訓及健康教育支出占醫療收入結餘比率 =

研究發展、人才培訓及健康教育支出

醫務收入淨額 - [醫務成本 (不包括教育研究發展費用與醫療社會服務費用) + 管理費用]

9. 醫療救濟、社區醫療服務及其他社會服務支出占醫療收入結餘比率 =

醫療救濟、社區醫療服務及其他社會服務支出

醫務收入淨額 - [醫務成本 (不包括教育研究發展費用與醫療社會服務費用) + 管理費用]

10. 固定資產週轉率 (次) = 醫務收入淨額 / 固定資產淨額
11. 總資產週轉率 = 醫務收入淨額 / [(期初資產總額 + 期末資產總額) / 2]

獲利比率 (%)

1. 資產報酬率 = $\frac{\text{稅後損益或稅後餘絀} + \text{利息費用}(1 - \text{稅率})}{[(\text{期初資產總額} + \text{期末資產總額}) / 2]} \times 100\%$
2. 醫務利益率 = $\frac{\text{醫務利益}}{\text{醫務收入淨額}} \times 100\%$
3. 稅前純益率 = $\frac{\text{稅前餘絀}}{\text{醫務收入淨額}} \times 100\%$
4. 稅後純益率 = $\frac{\text{稅後餘絀}}{\text{醫務收入淨額}} \times 100\%$

現金流量

$$\text{現金流量比率} = \frac{\text{營運活動淨現金流量}}{[(\text{期初流動負債} + \text{期末流動負債}) / 2]}$$

槓桿度

$$\text{財務槓桿度} = \frac{\text{醫務利益}}{(\text{醫務利益} - \text{利息費用})}$$

台北市會計師公會會員印鑑證明書

北市財證字第

10611173

號

會員姓名：林慶隆

事務所電話：27556580

事務所名稱：慶隆聯合會計師事務所

事務所統一編號：48833946

事務所地址：台北市大安區復興南路1段283號3樓


委託人統一編號：04146246

會員證書字號：北市會證字第 784 號


印鑑證明書用途：辦理 台灣地區婦幼衛生中心醫療財團法人

105 年度（自民國 105 年 01 月 01 日至 105 年 12 月 31 日）

財務報表之查核簽證。

簽名式	林慶隆	存會印鑑	
-----	-----	------	---


理事長：



核對人：



中華民國



106 年 04 月 05 日

裝訂線