

法人名稱：福安醫療財團法人

項次	審查意見	法人補充資料或說明
(一)	近5年來未有任何醫療活動，只有支出，處於虧損狀況，有違當初成立之目的，長期將會使基金耗盡，建議應加速完成建院準備。	本法人因位於中部科學園區臺中基地特定區範圍內，遭禁建2年。目前已委託工程顧問公司重新向行政院環境保護署提送「環境差異分析報告書」及向臺中市政府提送「水土保持計畫書」，俟兩案審查通過後，即可起建。
(二)	預付款項 1,922 千元及預付工程款 6,603 千元呈靜止戶，性質為何？可否完成預定工程或回收，報告沒有任何說明，請說明。	1.預付款項 1,922 千元是預付租金。 2.預付工程款 6,603 千元是辦理地目變更費用，因建院基地遭禁建2年致未能起建，故目前呈現靜止狀態。
(三)	報告第 6 頁：本單位已改組為法人，不宜再自稱本院。	遵照指示辦理。
(四)	財務報表後附之各項科目明細表，在會計師的查核報告中未說明是否亦經會計師審核。	遵照指示辦理。

福安醫療財團法人
財務報表暨會計師查核報告書
民國一百零一年度及九十九年度

福安醫療財團法人財務報表

會計師查核報告

福安醫療財團法人 公鑑：


福安醫療財團法人民國一百年十二月三十一日及民國九十九年十二月三十一日之資產負債表，暨民國一百年一月一日至十二月三十一日及九十九年一月一日至十二月三十一日之收支餘絀表、淨值變動表及現金流量表，業經本會計師查核竣事。上開財務報表之編製係管理階層之責任，本會計師之責任則為根據查核結果對上開財務報表表示意見。

本會計師係依照會計師查核簽證財務報表規則及一般公認審計準則，規劃並執行查核工作，以合理確信財務報表有無重大不實表達。此項查核工作包括以抽查方式獲取財務報表所列金額及所揭露事項之查核證據、評估管理階層編製財務報表所採用之會計原則及所作之重大會計估計，暨評估財務報表整體之表達。本會計師相信此項查核工作可對所表示之意見提供合理之依據。

依本會計師之意見，第一段所述財務報表係依照醫療法、醫療法人財務報告編製準則及一般公認會計原則編製，足以允當表達福安醫療財團法人民國一百年十二月三十一日及民國九十九年十二月三十一日之財務狀況，暨民國一百年一月一日至十二月三十一日及九十九年一月一日至十二月三十一日之經營成果及現金流量。

日信會計師事務所

會計師：彭維真



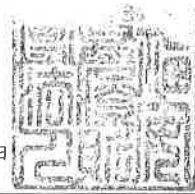
証書字號：台灣省會計師公會會員証字第 2074 號

中 華 民 國 一 〇 一 年 五 月 十 五 日

福安醫療財團法人

資產負債表

中華民國100年及99年12月31日



單位：新台幣千元

資產	100年12月31日		99年12月31日		負債 及淨值	100年12月31日		99年12月31日	
	金額	%	金額	%		金額	%	金額	%
流動資產	73,167	87	76,161	87	流動負債	184	0	190	0
現金及約當現金	454	1	476	1	短期借款				
公平價值變動列入損益之金融 資產-流動	70,791	84	73,763	85	應付短期票券				
備供出售金融資產-流動					公平價值變動列入損益之金 融負債-流動				
以成本衡量之金融資產-流動					應付票據				
無活絡市場之債券投資-流動					應付帳款				
應收票據(減除備抵呆帳後淨 額)					其他應付款	184	0	190	0
應收帳款(減除備抵呆帳、備 抵支付點值調整及備抵健保核 減後淨額)					其他金融負債-流動				
其他應收款					預收款項				
其他金融資產-流動					教育研究發展負債				
存貨					醫療社會服務負債				
預付款項	1,922	2	1,922	2	與待出售非流動資產直接相 關之負債				
待出售非流動資產					其他流動負債				
持有至到期日投資-流動									
其他流動資產									
基金及投資					長期負債				
持有至到期日之金融資產-非 流動					公平價值變動列入損益之金 融負債-非流動				
基金					長期借款				
擴建基金					長期應付票據				
創設基金					土地增值稅準備				
建院基金					應付租賃負債				
社福基金					其他長期負債				
其他基金									
長期投資					其他負債				
公平價值變動列入損益之金融 資產-非流動					退休金負債				
備供出售金融資產-非流動					存入保證金				
動									
無活絡市場之債券投資-非流 動					負債總額	184	0	190	0
其他金融資產-非流動									
固定資產	6,603	8	6,603	8	淨值				
成本					永久受限淨值				
土地					創設基金淨值-永久受限	106,000	127	106,000	122
房屋及建築設備					社福基金淨值-永久受限				
醫療儀器設備					小計				
交通運輸設備					暫時受限淨值				
資訊設備					建院基金淨值-暫時受限				
雜項設備					社福基金淨值-暫時受限				
租賃資產					小計				
重估增值					未受限淨值				
成本及重估增值					指定用途基金淨值-未受限				
減：累計折舊					累積餘絀-未受限	-19,139	-23	-15,718	-18
減：累計減損					本期餘絀-未受限	-3,279	-4	-3,421	-4
小計					淨值其他項目				
未完工程					淨值總額	83,582	100	86,861	100
預付購置固定資產款項	6,603	8	6,603	8					
無形資產									
其他資產	3,996	5	4,287	5					
遞延資產	3,996	5	4,287	5					
存出保證金									
資產總額	83,766	100	87,051	100	負債及淨值總額	83,766	100	87,051	100

主辦會計：



會計主管：



董事長：




福安醫療財團法人

收支餘絀表

中華民國100年度及99年度

單位：新台幣千元



項目	100年度		99年度		差異	
	金額	%	金額	%	金額	%
醫務收入(A)	0	100	0	100	0	100
門急診收入-健保	0	0	0	0	0	0
門急診收入-非健保	0	0	0	0	0	0
住院收入-健保	0	0	0	0	0	0
住院收入-非健保	0	0	0	0	0	0
其他醫務收入-健保	0	0	0	0	0	0
其他醫務收入-非健保	0	0	0	0	0	0
減：支付點值調整	0	0	0	0	0	0
減：健保核減	0	0	0	0	0	0
減：醫療優待	0	0	0	0	0	0
醫務成本(B)	0	0	0	0	0	0
人事費用	0	0	0	0	0	0
藥品費用	0	0	0	0	0	0
醫材費用	0	0	0	0	0	0
折舊費用	0	0	0	0	0	0
租金費用	0	0	0	0	0	0
事務費用	0	0	0	0	0	0
教育研究發展費用	0	0	0	0	0	0
醫療社會服務費用	0	0	0	0	0	0
其他醫務費用	0	0	0	0	0	0
醫務毛利(C=A-B)	0	0	0	0	0	0
管理費用(D)	0	0	0	0	0	0
醫務利益(損失)(E=C-D)	0	0	0	0	0	0
非醫務活動收益(F)	370	100	297	100	72	24
利息收入	1	0	1	0	0	0
投資收入	95	26	108	36	-13	-12
租金收入	0	0	0	0	0	0
研究計畫收入	0	0	0	0	0	0
金融資產評價收入	274	74	189	64	85	45
金融負債評價收入	0	0	0	0	0	0
捐贈收入--未受限	0	0	0	0	0	0
捐贈收入--暫時受限	0	0	0	0	0	0
捐贈收入--永久受限	0	0	0	0	0	0
XX收入	0	0	0	0	0	0
其他非醫務收益	0	0	0	0	0	0
非醫務活動費損(G)	3,649	29	3,718	30	-69	-2
董事會費用	0	0	0	0	0	0
利息費用	0	0	0	0	0	0
租金費用	2,618	1	2,618	1	0	0
研究計畫費用	0	0	0	0	0	0
金融資產評價損失	246	7	0	0	246	0
金融負債評價損失	0	0	0	0	0	0
投資損失	0	0	0	0	0	0
捐贈費用	0	0	0	0	0	0
募款活動費用	0	0	0	0	0	0
XX費用	0	0	0	0	0	0
其他非醫務費損	785	22	1,100	30	-315	-29
非醫務利益(損失)(H=F-G)	-3,279		-3,421		142	4
本期稅前餘絀(I=E+H)	-3,279		-3,421		142	4
所得稅費用(J)	0		0		0	0
本期稅後餘絀(K=I-J)	-3,279		-3,421		142	4
本期稅後餘絀-永久受限	0		0		0	0
本期稅後餘絀-暫時受限	0		0		0	0
本期稅後餘絀-未受限	-3,279		-3,421		142	4

會計： 

會計主管： 

董事長： 

福安醫療財團法人
淨值變動表



中華民國100年及99年1月1日至12月31日

單位：新台幣千元

項目	100年度	99年度
永久受限淨值		
永久受限本期稅後餘絀	0	0
永久受限淨值增加(減少)總額	0	0
永久受限期初淨值	106,000	106,000
永久受限期末淨值	106,000	106,000
暫時受限淨值		
暫時受限本期稅後餘絀	0	0
暫時受限淨值限制解除轉出	0	0
暫時受限淨值增加(減少)總額	0	0
暫時受限期初淨值	0	0
暫時受限期末淨值	0	0
未受限淨值		
未受限本期稅後餘絀	-3,279	-3,421
暫時受限淨值限制解除轉入	0	0
未受限淨值增加(減少)總額	0	0
未受限期初淨值	-19,139	-15,718
未受限期末淨值	-22,418	-19,139
淨值其他項目		
期末淨值總額	83,582	86,861

主辦會計：



會計主管：



董事長：



福安醫療財團法人
現金流量表

中華民國100年及99年1月1日至12月31日

單位：新台幣千元

項目	100年度	99年度
營運活動之現金流量		
本期稅後餘絀	- 3,279	- 3,421
支付點值調整		
健保核減		
呆帳費用		
折舊費用及各項攤提	291	291
處分固定資產損益		
處分投資損益	- 123	- 298
短期投資(增加)減少		
應收票據(增加)減少		
應收帳款(增加)減少		
預付款項(增加)減少		
存貨(增加)減少		
應付帳款增加(減少)		
應付票據增加(減少)		
預收款項增加(減少)		
其他流動負債增加(減少)	- 6	- 62
營運活動之淨現金流入(出)	- 3,117	- 3,490
投資活動之現金流量		
出售設備		
購買設備		
出售土地及房屋		
購買土地及房屋		
處分投資	3,095	3,409
購買投資		
投資活動之淨現金流入(出)	3,095	3,409
融資活動之現金流量		
擴建基金增加(減少)		
長期借款增加(減少)		
融資活動之淨現金流入(出)		
本期現金及約當現金增加(減少)數	- 22	- 81
期初現金及約當現金餘額	476	557
期末現金及約當現金餘額	454	476
現金流量資訊之補充揭露		
本期支付利息(不含資本化利息)		
本期支付所得稅		
不影響現金流量資訊之投資及融資活動		
一年內到期之長期負債		
應付設備款		
僅有部份現金收付之投資及融資活動		
土地		
房屋		
長期應付票據		
支付現金		

主辦會計：



會計主管：



董事長：



福安醫療財團法人

財務報表附註

民國 100 年及 99 年 12 月 31 日

(除特別列示者外，金額係以新台幣為單位)

一、組織沿革與業務範圍

本院於民國八十九年四月八日設立登記，創設宗旨為：

1. 醫療服務。
2. 醫事人員培養。
3. 醫學研究。
4. 促進社會大眾健康。
5. 護理、精神復健等服務。
6. 老人、身心障礙者及其他社會福利服務。
7. 其他相關醫療事業之興辦。

二、重要會計政策

資產與負債區分流動與非流動之標準：

流動資產為預期於一年內變現或耗用之資產，資產不屬於流動資產者為非流動資產。流動負債為將於一年內清償之負債，負債不屬於流動負債者為非流動負債。

會計年度：

本院之會計年度採曆年制，自每年一月一日起至十二月三十一日止。

會計基礎：

本院依照行政院衛生署公佈之醫療法、醫療法人財務報告編製準則及一般公認會計原則，採權責發生制。

金融商品

本院金融商品交易係採交易日會計，於原始認列時，將金融商品以公平價值衡量，除以公平價值衡量且公平價值變動認列為損益之金融商品外，其他商品之原始認列金額則加計取得或發行之交易成本。本院所持有之金融商品，在原始認列後，依本院持有之目的，分類如下說明：

*公平價值變動列入損益之金融資產與負債：取得之主要目的為短期內出售或再買回之交易目的金融資產及負債，以及於原始認列時，指定以公平價值衡量且公平價值變動認列為損益之金融資產或負債。衍生性商品未能符合避險會計者，係分類為交易目的之金融資產或金融負債。

創設基金淨值：

係包括依規定撥入之基金，暨收受政府機關之補助或國內外機關團體及個人之捐助經指定由醫院專供醫療支出者，列為基金。

累積餘絀：

本年之餘絀數暫留本科目，俟財團法人變更登記後，再將新增登記之財產額轉入基金項下。

三、重要會計科目說明

(一)、現金及約當現金

<u>項 目</u>	<u>100 年 12 月 31 日</u>	<u>99 年 12 月 31 日</u>
庫 存 現 金	\$ 78,563	\$ 64,999
支 票 存 款	1,664	1,664
活 期 存 款	373,433	408,847
合 計	\$ 453,660	\$ 475,510

截至民國一百年及九十九年十二月三十一日，並無提供質押及用途受限之情形。

(二)、公平價值變動列入損益之金融資產-流動

<u>項 目</u>	<u>100 年 12 月 31 日</u>	<u>99 年 12 月 31 日</u>
債券型、股票型基金	\$ 70,790,634	\$ 73,762,454
合 計	\$ 70,790,634	\$ 73,762,454

1. 截至民國一百年及九十九年十二月三十一日，並未提供質押。
2. 適用財務會計準則第 34 號及 36 號公報之規定

(三)、固定資產

1. 成本：

<u>項 目</u>	<u>100 年 12 月 31 日</u>	<u>99 年 12 月 31 日</u>
預 付 工 程 款	\$ 6,602,825	\$ 6,602,825
合 計	\$ 6,602,825	\$ 6,602,825

1. 截至一百年底及九十九年底止，本公司固定資產並未投保。
2. 固定資產並未提供質押擔保。

(四)、權利金

<u>項 目</u>	<u>100年12月31日</u>	<u>99年12月31日</u>
租賃土地權利金	\$ 3,996,395	\$ 4,287,317
合 計	\$ 3,996,395	\$ 4,287,317

承租台糖土地支付之權利金，分20年(94.09.26~114.09.25)分攤。

(五)、創設基金淨值

<u>項 目</u>	<u>100年12月31日</u>	<u>99年12月31日</u>
指定用途-創立基金	\$ 106,000,000	\$ 106,000,000
合 計	\$ 106,000,000	\$ 106,000,000

本院截至民國一百年及九十九年十二月三十日止台中地方法院辦理登記法人財產總額為壹億零陸佰萬元整。

四、關係人交易：無

五、質押資產：無

六、重大承諾及或有事項：無

七、重大災害損失：無

八、重大期後事項：無

九、其他：無

(一) 醫療財團法人之簡明資產負債表

單位：新台幣千元

項目	最近五年財務資料				
	100年	99年	98年	97年	96年
流動資產	73,167	76,161	79,353	82,906	86,326
基金及投資					
固定資產	6,603	6,603	6,603	6,603	6,603
無形資產					
其他資產	3,996	4,287	4,578	4,869	5,160
資產總額	83,766	87,051	90,534	94,378	98,089
流動負債	184	190	252	252	251
長期負債					
其他負債					
淨值	83,582	86,861	90,282	94,126	97,838
負債及淨值總額	83,766	87,051	90,534	94,378	98,089

主辦會計：



會計主管：



董事長：



(二) 醫療財團法人之簡明收支餘絀表

單位：新台幣千元

項目	最近五年財務財務資料				
	100年	99年	98年	97年	96年
醫務收入	0	0	0	0	0
醫務成本	0	0	0	0	0
醫務毛利	0	0	0	0	0
管理費用	0	0	0	0	0
醫務利益(損失)	0	0	0	0	0
非醫務活動收益	370	297	65	189	256
非醫務活動費損	3,649	3,718	3,909	3,901	3,032
本期稅前餘絀	- 3,279	- 3,421	- 3,844	- 3,712	- 2,776
所得稅費用					
本期稅後餘絀-永久受限					
本期稅後餘絀-暫時受限					
本期稅後餘絀-未受限					
本期稅後餘絀合計	- 3,279	- 3,421	- 3,844	- 3,712	- 2,776

主辦會計：



會計主管：



董事長：



(三) 重要財務比率分析

項目	年度	最近五年財務財務資料				
		100年	99年	98年	97年	96年
財務結構	1. 負債占資產比率 (負債比率) (%)	0.22	0.22	0.28	0.27	0.26
	2. 長期資金占固定資產比率 (%)	1266	1315	1367	1425	1481
償債能力	1. 流動比率 (%)	398	400	314	329	343
	2. 速動比率 (%)	387	390	307	321	335
	3. 利息保障倍數 (倍)	0	0	0	0	0
經營表現	1. 健保門急診收入占醫務收入比率 (%)	0	0	0	0	0
	2. 健保住院收入占醫務收入比率 (%)	0	0	0	0	0
	3. 健保其他醫務收入占醫務收入比率 (%)	0	0	0	0	0
	4. 非健保醫務收入占醫務收入比率 (%)	0	0	0	0	0
	5. 人事費用占醫務成本比率 (%)	0	0	0	0	0
	6. 藥品費用佔醫務成本比率 (%)	0	0	0	0	0
	7. 折舊費用占醫務成本比率 (%)	0	0	0	0	0
	8. 研究發展、人才培訓及健康教育支出占醫療收入結餘比率 (%)	0	0	0	0	0
	9. 醫療救濟、社區醫療服務及其他社會服務支出占醫療收入結餘比率 (%)	0	0	0	0	0
	10. 固定資產週轉率 (次)	0	0	0	0	0
	11. 總資產週轉率 (%)	0	0	0	0	0
獲利比率	1. 資產報酬率 (%)	-3.84	-3.85	-4.16	-3.86	-2.79
	2. 醫務利益率 (%)	0	0	0	0	0
	3. 稅前純益率 (%)	0	0	0	0	0
	4. 稅後純益率 (%)	0	0	0	0	0
現金流量	現金流量比率 (%)	0	0	0	0	0
槓桿度	財務槓桿度 (%)	0	0	0	0	0

(四) 現金及約當現金明細表

項目	金額(仟元)	備註
現金	79	
銀行存款	375	
小計	454	

(五) 公平價值變動列入損益之金融資產-流動明細表

金融商品 名稱	股數 或張數	面值	總額	利率	取得 成本	公平價值		備註
						單價	總額/仟元	
永昌基金	6,051.178				69,600	11.5785	70,064	
寶來基金	32.6371				500	11.79	385	
元大基金	35.8407				500	9.55	342	
小計							70,791	

(六) 預付款項明細表

項目	金額/仟元	備註
預付租金	1,922	
小計	1,922	

(七) 遞延資產變動明細表

項目	期初餘額	本期增加額	本期減少額	期末餘額	備註
權利金	4,287	0	291	3,996	20年平均分攤
小計	4,287	0	291	3,996	

(八) 其他應付款明細表

項目	金額(仟元)	備註
應付郵電費	1	
應付保險費	1	
應付勞務費	180	
應付退休金	2	
小計	184	

(九) 非醫務活動收益費損明細表

項目	金額(仟元)	備註
利息收入	1	
投資收入	95	
金融資產評價利益	28	
租金支出	2,618	
小計	2,742	

(十) 非醫務活動費損--租金支出明細表

項目	金額/仟元	備註
向台糖公司承租費用	2,618	
小計	2,618	

(十一) 其他非醫務活動收益費損明細表

項目	金額(仟元)	備註
薪資支出	244	
郵電費	12	
保險費	16	
交際費	3	
各項攤提	291	
勞務費	180	
退休金	17	
雜費	22	
小計	785	

(十二) 其他非醫務活動費損--薪資支出明細表

項目	金額/仟元	備註
何基安	244	
小計	244	

(十三) 其他非醫務活動費損--各項攤提明細表

項目	金額/仟元	備註
權利金攤提	291	20年平均分攤
小計	291	

(十四) 其他非醫務活動費損--勞務費明細表

項目	金額/仟元	備註
會計師簽證費	180	
小計	180	

(十五) 支付董事、監察人費用

職稱	姓名	出席費、車馬費 等酬勞	其他酬勞	說明
董事長	陳傑儒	0	0	
董事	張博雅	0	0	
董事	顏清標	0	0	
董事	蔡鈴蘭	0	0	
董事	陳中和	0	0	
董事	詹賜鎮	0	0	
董事	洪榮信	0	0	
董事	陳頌倫	0	0	
董事	陳志俊	0	0	
小計		0	0	

臺中市會計師公會會員印鑑證明書 中市財證字第 1012771 號

會員姓名：彭維貞

事務所名稱：日信會計師事務所

事務所地址：台中市西屯區台中港路二段 24-18 號

事務所電話：04-23145953

事務所統一編號：95836901


會員證書字號：中市會證字第 267 號

委託人名稱：福安醫療財團法人

委託人統一編號：19307971

印鑑證明書用途：辦理 福安醫療財團法人

100 年度（自民國 100 年 01 月 01 日至
100 年 12 月 31 日）財務報表之查核簽證。

簽 名 式	彭維貞	存 會 印 鑑	
-------------	-----	------------------	---

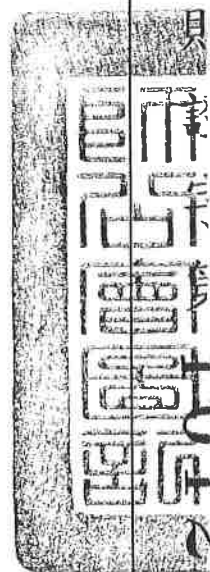
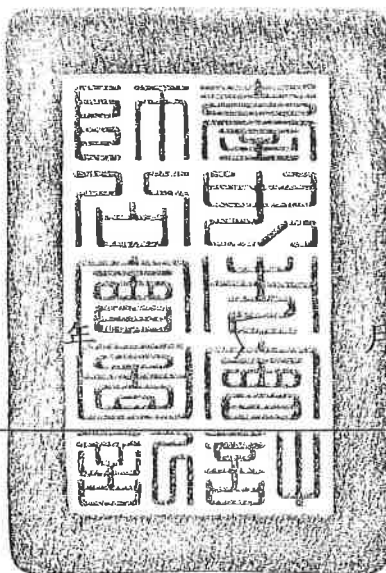
理事長：



核對人：



中華民國 (0) 年 月 日



中
市
財
證
第
1
0
1
2
7
7
1
號