

# 財團法人佛教慈濟綜合醫院

## 財 務 報 告

民國九十七年度  
(內附會計師查核報告)

地址：花蓮市中央路三段七〇七號

電話：(〇三) 八五六一八二五

## 會計師查核報告

財團法人佛教慈濟綜合醫院 公鑒：

財團法人佛教慈濟綜合醫院民國九十七年十二月三十一日之資產負債表，暨民國九十七年一月一日至十二月三十一日之收支餘絀表、淨值變動表及現金流量表，業經本會計師查核竣事。上開財務報表之編製係管理階層之責任，本會計師之責任則為根據查核結果對上開財務報表表示意見。財團法人佛教慈濟綜合醫院民國九十六年度之財務報表係委由其他會計師查核，並於民國九十七年四月七日出具無保留意見查核報告，惟如財務報表附註二十一所述，財團法人佛教慈濟綜合醫院參照醫療法及醫療法人財務報告編製準則中與捐贈收入相關之規定，將民國九十六年度之財務報表予以修正重編，而前任會計師並未重簽查核報告。本會計師經採用必要之查核程序，查核重編報表之調整分錄，依本會計師意見，前述調整分錄尚稱允當，且經適當處理。

本會計師係依照會計師查核簽證財務報表規則暨一般公認審計準則規劃並執行查核工作，以合理確信財務報表有無重大不實表達。此項查核工作包括以抽查方式獲取財務報表所列金額及所揭露事項之查核證據、評估管理階層編製財務報表所採用之會計原則及所作之重大會計估計，暨評估財務報表整體之表達。本會計師相信此項查核工作可對所表示之意見提供合理之依據。

依本會計師之意見，第一段所述民國九十七年度財務報表在所有重大方面係依照醫療法、醫療法人財務報告編製準則及一般公認會計原則編製，足以允當表達財團法人佛教慈濟綜合醫院民國九十七年十二月三十一日之財務狀況，暨民國九十七年一月一日至十二月三十一日之經營成果與現金流量。

財團法人佛教慈濟綜合醫院民國九十七年度財務報表重要會計科目明細表，主要係供補充分析之用，亦經本會計師採用第二段所述之查核程序予以查核。據本會計師之意見，該等科目明細表在所有重大方面與第一段所述財務報表相關資訊一致。

勤業眾信會計師事務所  
會計師 陳 招 美

陳 招 美



中 華 民 國 九 十 八 年 四 月 二 十 四 日

民國九十七年四月二十四日

單位：新台幣元

資 產	九十七年十二月三十一日		九十六年十二月三十一日		淨 值 餘 額	九十七年十二月三十一日		九十六年十二月三十一日(重編後)	
	金 額	%	金 額	%		金 額	%	金 額	%
<b>流動資產</b>									
現金及約當現金(附註二及四)	\$ 3,716,429,406	14	\$ 2,311,454,383			\$ 1,798,040	-	\$ 14,345,031	-
公平價值變動列入損益之金融資產一流 動(附註二及五)	130,566,298	1	236,682,629			1,769,004,137	6	1,797,850,324	7
應收票據	2,718,446	-	4,866,620			1,172,391	-	26,762,767	-
應收帳款—淨額(附註二及六)	1,441,857,537	5	1,263,268,282			13,723,884	-	16,411,230	-
應收關係人款項(附註二及十六)	44,400,427	-	8,079,089			139,701,590	1	102,912,377	1
其他應收款	47,890,474	-	43,382,164			1,925,400,042	7	1,958,281,729	8
存貨(附註二及七)	253,267,157	1	228,920,707	1	其他負債				
預付款項	16,162,223	-	16,383,863	-	退休金負債(附註二及九)	42,711,949	-	43,220,685	-
其他流動資產	10,921,439	-	15,576,696	-	存入保證金	76,426,418	1	81,583,197	-
流動資產合計	5,664,213,407	21	4,128,614,433	17	其他負債合計	119,138,367	1	124,803,882	-
<b>基金及投資</b>					負債合計	2,044,538,409	8	2,083,085,611	8
其他基金	3,000,000	-	3,000,000	-	淨值(附註十)				
<b>固定資產(附註二及八)</b>					永久受限淨值				
成 本					登記基金淨值—永久受限	16,402,240,168	60	15,773,250,323	63
土地	1,312,501,411	5	1,312,501,411	5	暫時受限淨值				
房屋及建築	15,382,613,357	56	14,689,002,020	59	擴建基金淨值—暫時受限	3,922,852,238	14	3,214,021,070	13
醫療儀器設備	5,378,801,883	20	5,066,375,156	20	其他基金淨值—暫時受限	3,000,000	-	3,000,000	-
交通運輸設備	193,718,931	1	187,777,663	1	暫時受限淨值合計	3,925,852,238	14	3,217,021,070	13
資訊設備	253,467,699	1	215,017,694	1	未受限淨值				
雜項設備	166,619,186	-	178,577,587	1	受贈公積—未受限	67,988,752	-	67,988,752	-
	22,687,722,467	83	21,649,251,531	87	累積盈餘—未受限	3,900,138,755	14	3,264,372,018	13
減：累計折舊	5,556,822,979	20	4,696,681,479	19	本期盈餘—未受限	925,402,039	4	635,766,737	3
未完工程	17,130,899,488	63	16,952,570,052	68	未受限淨值合計	4,893,529,546	18	3,968,127,507	16
預付土地設備款	271,977,024	1	443,293,312	2	淨值總額	25,221,621,952	92	22,958,398,900	92
固定資產淨額	21,311,499,475	78	20,548,105,335	82					
<b>其他資產</b>					資產及淨值餘額總計	\$27,266,160,361	100	\$25,041,484,511	100
遞延資產(附註二)	226,072,667	1	280,489,796	1					
存出保證金(附註十七)	61,374,812	-	81,274,947	-					
其他資產合計	287,447,479	1	361,764,743	1					
<b>資 產 總 計</b>	<b>\$27,266,160,361</b>	<b>100</b>	<b>\$25,041,484,511</b>	<b>100</b>					

後附之附註係本財務報表之一部分。

(季間財務報表經會計師事務所民國九十七年四月二十四日查核報告)


主辦會計：



負責人：



董事長：



民國九十七年十二月三十一日

單位：新台幣元

	九十		重編後)		差 異 數	
	全	%	全	%	全 額	%
醫務收入(附註二及十六)						
門急診收入-健保	\$ 6,197,788		\$ 5,693,157	43	\$ 504,630,423	9
門急診收入-非健保	1,333,295	9		9	127,111,316	11
住院收入-健保	5,459,543,923		5,000,000,970	40	70,453,953	1
住院收入-非健保	920,071,013	7	892,161,115	7	27,909,898	3
其他醫務收入-健保	-	-	5,580,975	-	( 5,580,975)	( 100)
其他醫務收入-非健保	209,373,848	1	125,176,862	1	84,196,986	67
醫療總收入	14,120,072,236	100	13,311,350,635	100	808,721,601	6
減：支付點值調整	( 660,811,499)	( 5)	( 710,473,611)	( 5)	49,662,112	( 7)
減：健保核減	( 333,249,252)	( 2)	( 680,273,448)	( 5)	347,024,196	( 51)
減：醫療優待	( 146,731,768)	( 1)	( 133,986,417)	( 1)	( 12,745,351)	10
醫務收入淨額	12,979,279,717	92	11,786,617,159	89	1,192,662,558	10
醫務成本(附註二、十一、十二及十六)						
人事費用	4,867,042,101	35	4,745,008,926	36	122,033,175	3
藥品費用	2,938,983,912	21	2,768,545,688	21	170,438,224	6
醫材費用	950,296,059	7	939,745,904	7	10,550,155	1
折舊費用	905,280,057	6	837,664,708	6	67,615,349	8
租金費用	4,635,439	-	3,729,505	-	905,934	24
事務費用	330,251,428	2	322,298,742	2	7,952,686	2
教育研究發展費用	384,441,906	3	366,723,069	3	17,718,837	5
醫療社會服務費用	197,551,552	1	192,307,357	2	5,244,195	3
其他醫務費用	36,335,526	-	33,850,615	-	2,484,911	7
醫務成本合計	10,614,817,980	75	10,209,874,514	77	404,943,466	4
醫務毛利	2,364,461,737	17	1,576,742,645	12	787,719,092	50
管理費用(附註十一)	1,717,620,818	12	1,683,522,849	13	34,097,969	2
醫務利益(損失)	646,840,919	5	( 106,780,204)	( 1)	753,621,123	706
非醫務活動收益(附註十三及十六)						
捐贈收入-暫時受限	1,337,821,013	9	1,564,199,181	12	( 226,378,168)	( 14)
捐贈收入-未受限	266,827,713	2	596,867,974	5	( 330,040,261)	( 55)
研究計畫收入	163,968,012	1	174,383,232	1	( 10,415,220)	( 6)
租金收入	70,288,127	1	66,441,192	1	3,846,935	6
利息收入	54,495,522	-	21,272,454	-	33,223,068	156
伙食收入	46,608,800	-	52,319,165	-	( 5,710,365)	( 11)
兌換利益	2,496,875	-	42,828	-	2,454,047	5,730
處分固定資產利益	43,352	-	4,585,509	-	( 4,542,157)	( 99)
其他非醫務收益	89,263,976	1	89,841,948	1	( 577,972)	( 1)
非醫務活動收益合計	2,031,813,390	14	2,569,953,483	20	( 538,140,093)	( 21)
非醫務活動費損(附註十六)						
研究計畫費用	168,770,257	1	168,166,192	1	604,065	-
金融資產評價損失	107,841,430	1	23,969,371	-	83,872,059	350
伙食費支出	40,370,640	1	38,162,083	1	2,208,557	6
處分投資損失	32,438,838	-	-	-	32,438,838	-
租金支出	19,261,488	-	24,236,174	-	( 4,974,686)	( 21)
處分固定資產損失	16,238,720	-	922,422	-	15,316,298	1,660
捐贈費用	249,204	-	293,000	-	( 43,796)	( 15)
其他非醫務費損	30,260,680	-	7,458,119	-	22,802,561	306
非醫務活動費損合計	415,431,257	3	263,207,361	2	152,223,896	58

(接次頁)

(承前頁)

	九十七年度		九十六年度(重編後)		差異數	
	金額	%	金額	%	金額	%
非營務利益	\$ 1,616,382,133	11	\$ 2,306,746,122	18	(\$ 690,363,989)	( 30)
本期稅前餘絀	2,263,223,052	16	2,199,965,918	17	63,257,134	3
所得稅費用(附註十四)	-	-	-	-	-	-
本期稅後餘絀	\$ 2,263,223,052	16	\$ 2,199,965,918	17	\$ 63,257,134	3
本期稅後餘絀—永久受限	\$ -	-	\$ -	-	\$ -	-
本期稅後餘絀—暫時受限	\$ 1,337,821,013	9	\$ 1,564,199,181	12	(\$ 226,378,168)	( 14)
本期稅後餘絀—未受限	\$ 925,402,039	7	\$ 635,766,737	5	\$ 289,635,302	46

後附之附註係本財務報表之一部分。

(參閱勤業眾信會計師事務所民國九十八年四月二十四日查核報告)

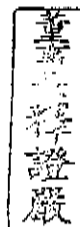
主辦會計：



負責人：



董事長：





民國九十七年十二月三十一日

單位：新台幣元

九十六年度  
(重編後)

永久受限淨值		
淨值限制解除轉入	\$ 628,989,845	\$ 10,790,177,758
永久受限本期稅後餘絀	-	-
永久受限淨值增加總額	628,989,845	10,790,177,758
永久受限期初淨值	15,773,250,323	4,983,072,565
永久受限期末淨值	16,402,240,168	15,773,250,323
暫時受限淨值		
暫時受限本期稅後餘絀	1,337,821,013	1,564,199,181
暫時受限淨值限制解除轉出	( 628,989,845 )	( 10,790,177,758 )
暫時受限淨值增加(減少)總額	708,831,168	( 9,225,978,577 )
暫時受限期初淨值	3,217,021,070	12,442,999,647
暫時受限期末淨值	3,925,852,238	3,217,021,070
未受限淨值		
未受限本期稅後餘絀	925,402,039	635,766,737
暫時受限淨值限制解除轉入	-	-
未受限淨值增加總額	925,402,039	635,766,737
未受限期初淨值	3,968,127,507	3,332,360,770
未受限期末淨值	4,893,529,546	3,968,127,507
期末淨值總額	\$ 25,221,621,952	\$ 22,958,398,900

後附之附註係本財務報表之一部分。

(參閱勤業眾信會計師事務所民國九十八年四月二十四日查核報告)


主辦會計：




負責人：



董事長：



財



民國九十七年及九十八年二月三十一日

單位：新台幣元

九十六年度  
(重編後)

## 營運活動之現金流量

本期稅後餘絀	\$ 2,263,223,052	\$ 2,199,965,918
折舊費用	1,016,122,548	941,469,266
攤銷費用	152,546,974	190,825,261
呆帳費用	10,556,187	13,222,778
支付點值調整	660,811,499	710,473,611
健保核減	333,249,252	680,273,448
金融資產評價損失	107,841,430	23,969,371
處分投資損失	32,438,838	-
處分固定資產淨損(益)	16,195,368	( 3,663,087)
固定資產轉列費用	249,204	3,511,400
營運資產及負債之淨變動		
公平價值變動列入損益之金融資產		
(增加)減少	( 34,163,937)	( 260,652,000)
應收票據(增加)減少	2,148,174	2,155,244
應收帳款(增加)減少	( 1,183,206,193)	( 1,508,882,218)
應收關係人款項(增加)減少	( 36,321,338)	215,833,452
其他應收款(增加)減少	( 4,508,310)	( 19,727,429)
存貨(增加)減少	( 24,346,450)	( 42,615,744)
預付款項(增加)減少	221,640	132,363
其他流動資產(增加)減少	4,655,257	( 3,104,340)
應付票據增加(減少)	( 12,546,991)	( 84,793,111)
應付帳款增加(減少)	( 28,846,187)	158,673,038
應付關係人款項增加(減少)	( 25,590,376)	( 15,455,864)
預收款項增加(減少)	( 2,687,346)	( 4,214,266)
其他流動負債增加(減少)	60,283,396	35,388,477
退休金負債增加(減少)	( 508,736)	-
營運活動之淨現金流入	<u>3,307,816,955</u>	<u>3,232,785,568</u>

## 投資活動之現金流量

購買固定資產	( 1,851,543,370)	( 2,189,494,512)
出售固定資產價款	269,048	19,460,344
遞延資產(增加)減少	( 66,310,966)	( 103,175,010)
存出保證金(增加)減少	<u>19,900,135</u>	<u>( 45,663,890)</u>
投資活動之淨現金流出	<u>( 1,897,685,153)</u>	<u>( 2,318,873,068)</u>

## 融資活動之現金流量

存入保證金增加(減少)	( 5,156,779)	18,763,341
融資活動之淨現金流入(出)	<u>( 5,156,779)</u>	<u>18,763,341</u>

(接次頁)

(承前頁)

	九十七年度	九十六年度 (重編後)
本期現金及約當現金增加數	\$ 1,404,975,023	\$ 932,675,841
期初現金及約當現金餘額	2,311,454,383	1,378,778,542
期末現金及約當現金餘額	<u>\$ 3,716,429,406</u>	<u>\$ 2,311,454,383</u>
現金流量資訊之補充揭露		
本期支付利息(不含資本化利息)	\$ -	\$ -
本期支付所得稅	\$ 11	\$ 434,437
支付現金及帳列應付款項購置固定資產		
固定資產增加	\$ 1,828,926,766	\$ 2,267,606,509
應付工程及設備款(增加)減少	22,616,604	( 78,111,997)
支付現金	<u>\$ 1,851,543,370</u>	<u>\$ 2,189,494,512</u>
不影響現金流量之投資活動		
固定資產轉列遞延費用	<u>\$ 31,818,879</u>	<u>\$ 111,595,747</u>

後附之附註係本財務報表之一部分。

(參閱勤業眾信會計師事務所民國九十八年四月二十四日查核報告)


主辦會計：




負責人：



董事長：



財團法人佛教慈濟醫院  
民國九十七及九十六年度  
(金額除另予明登外均以新台幣元為單位)



## 一、組織及沿革

本院成立於七十三年十二月，係由財團法人中華民國佛教慈濟慈善事業基金會創辦，並於七十四年二月奉主管機關核准營業。主要業務為對社會提供高水準醫療服務、促進醫療技術發展、與學術及醫療機構之合作、定期辦理義診及低收入病患免費施醫、醫學研究之獎助及醫事人才之培養等。

本院九十七及九十六年底員工人數分別為 6,069 人及 5,973 人。

## 二、重要會計政策之彙總說明

本財務報表係依照醫療法、醫療法人財務報告編製準則及一般公認會計原則編製，因是本院對於備抵呆帳、備抵核減、備抵點值調整、存貨跌價損失、固定資產折舊、退休金及未決訟案損失等之提列，必須使用合理之估計金額，因估計涉及判斷，實際結果可能有所差異。

重要會計政策之彙總說明如下：

### 資產與負債區分流動與非流動之標準

流動資產包括用途未受限制之現金及約當現金、公平價值變動列入損益之金融資產，以及預期於資產負債表日後一年內變現之資產；固定資產及其他不屬於流動資產之資產為非流動資產。流動負債為將於資產負債表日後一年內清償之負債，負債不屬於流動負債者為非流動負債。

### 約當現金

約當現金係自投資日起三個月內到期之商業本票、銀行承兌匯票及附買回債券，其帳面價值近似公平價值。

### 公平價值變動列入損益之金融商品

公平價值變動列入損益之金融商品包括交易目的之金融資產或金融負債。原始認列時，係以公平價值衡量，交易成本列為當年度費用，

續後評價時，以公平價值衡量且公平價值變動認列為當年度損益。依慣例交易購買或出售金融資產時，採用交易日會計處理。

衍生性商品未能符避險會計者，係分類為交易目的之金融資產或負債。公平價值為正值時，列為金融資產；公平價值為負值時，列為金融負債。

公平價值之基礎：開放型基金受益憑證係資產負債表日之淨資產價值，債券係買方報價，上市（櫃）證券係資產負債表日之收盤價。

#### 備抵呆帳

備抵呆帳係依過去實際發生呆帳之經驗，衡量資產負債表日應收票據、應收醫療款之帳齡情形及其收回之可能性，予以評估提列。

#### 存 貨

存貨包括藥品、醫材及其他醫療用品等，係以成本與市價孰低法評價。比較成本與市價孰低時，係以全體項目為比較基礎。市價之決定皆為重置成本。

#### 固定資產

固定資產以成本減累計折舊計價。重大之更新及改良作為資本支出，修理及維護支出則作為當期費用。

折舊採用平均法依下列耐用年限計提：房屋及建築，三至五十五年；醫療儀器設備，三至十五年；交通運輸設備，三至十五年；資訊設備，二至十年；雜項設備，三至二十年。耐用年限屆滿仍繼續使用之固定資產，則就其殘值按重行估計可使用年數繼續提列折舊。

固定資產出售或報廢時，其相關成本及累計折舊均自帳上減除。處分固定資產之利益或損失，列為當年度之非醫務活動收益或費損。

倘固定資產以其相關可回收金額衡量帳面價值有重大減損時，就其減損部分認列損失。嗣後若固定資產可回收金額增加時，將減損損失之迴轉認列為利益，惟固定資產於減損損失迴轉後之帳面價值，不得超過該項資產在未認列減損損失之情況下，減除應提列折舊後之帳面價值。

### 遞延資產

遞延資產主要係線路補助費及醫療資訊系統等，以取得成本為入帳基礎，分二至二十年平均攤銷。

### 退休金

依「勞動基準法」規定提撥退休金，係於員工提供服務之期間，按薪資支出之一定比例提撥退休基金認列為當年度費用。實際支付退休金時，由退休基金撥付，倘有不足，該不足部分則列為支付年度費用。適用「勞動基準法」前，提存退休金準備，帳列退休金負債，於實際支付退休金時，先由退休準備金撥付，倘有不足，則支付年度費用列帳。

屬確定提撥退休辦法之退休金，係於員工提供服務之期間，將應提撥之退休基金數額認列為當年度費用。

### 醫療收入、醫療健保核減、醫療支付點值調整及醫療優待

醫療收入係於勞務提供完成時認列，因其獲利過程大部分已完成，且已實現或可實現。

醫療健保核減係依全民健康保險法規定，保險醫事服務機構應依據醫療費用支付標準及藥價基準，向主管機關申報其所提供醫療服務之點數及藥品費用，主管機關經其審查後核付其費用，其申請數與核付款間之差異。

醫療支付點值調整係依全民健康保險法規定，經衛生署報奉行政院核定後實施總額預算支付制度所調整之支付點值。

醫療優待係對於特殊病患或員工及眷屬所給予之折扣，列為醫療收入減項。

### 教育研究發展費用及社會醫療服務費用

依醫療法第四十六條規定應提撥年度醫療收入結餘之百分之十以上，辦理有關研究發展、人才培訓、健康教育；另應提撥年度醫療收入結餘之百分之十以上辦理醫療救濟、社區醫療服務及其他社會服務事項，於提撥年度認列當年度費用。

### 所得稅

依據「教育、文化、公益、慈善機關或團體免納所得稅適用標準」第二條第一項第八款規定，教育、文化、公益、慈善機關或團體用於與其創設目的有關活動之支出，不低於基金之每年孳息及其他各項收入百分之七十者，其本身及其附屬作業組織之所得，除銷售貨物或勞務之所得外，免納所得稅；若因未來年度專案計劃所需而將當年度收入予以保留，致使當年度之支出低於百分之七十者，亦可經主管機關核准並函請財政部同意，免納所得稅。

### 外幣交易事項

非衍生性商品之外幣交易所產生之各項外幣資產、負債、收入或費用，按交易日之即期匯率折算新台幣金額入帳。外幣資產及負債實際收付結清時所產生之兌換差額，作為當年度損益。

資產負債表日之外幣貨幣性資產或負債，按該日即期匯率予以調整，兌換差額列為當年度損益。

### 三會計變動之理由及其影響

無。

### 四現金及約當現金

	九 十 七 年 十二月三十一日	九 十 六 年 十二月三十一日
庫存現金及零用金	\$ 11,189,517	\$ 10,562,933
支票及活期存款	638,300,835	968,094,813
外幣活期存款	13,590,222	6,035,643
定期存款一年利率 1-2.71%	<u>1,446,012,612</u>	<u>-</u>
	2,109,093,186	984,693,389
約當現金		
短期票券	<u>1,607,336,220</u>	<u>1,326,760,994</u>
合 計	<u>\$ 3,716,429,406</u>	<u>\$ 2,311,454,383</u>

### 五公平價值變動列入損益之金融資產—流動

	九 十 七 年 十二月三十一日	九 十 六 年 十二月三十一日
交易目的之金融資產		
受益憑證	\$ 80,618,760	\$ 115,149,983
結構式債券	41,698,640	121,532,646
國外上市股票	<u>8,248,898</u>	<u>-</u>
合 計	<u>\$ 130,566,298</u>	<u>\$ 236,682,629</u>

六 應收帳款—淨額

	九 十 七 年 十二月三十一日	九 十 六 年 十二月三十一日
應收醫療款	\$ 1,766,098,408	\$ 1,710,443,114
減：備抵呆帳	29,042,949	23,274,478
備抵核減	159,672,261	196,750,308
備抵點值調整	135,525,661	227,150,046
淨 額	<u>\$ 1,441,857,537</u>	<u>\$ 1,263,268,282</u>

七 存 貨

	九 十 七 年 十二月三十一日	九 十 六 年 十二月三十一日
中 藥	\$ 2,717,786	\$ 6,095,518
西 藥	233,792,025	205,356,280
醫 材	12,960,749	10,330,215
血 液	2,156,270	2,456,775
制 服	22,590	24,854
試 劑	1,415,543	2,605,282
物 料	202,194	2,051,783
合 計	<u>\$ 253,267,157</u>	<u>\$ 228,920,707</u>

八 固 定 資 產

	九 十 七 年 十 二 月 三 十 一 日 取 得 成 本	累 計 折 舊	未 折 減 餘 額
土 地	\$ 1,312,501,411	\$ -	\$ 1,312,501,411
房屋及建築	15,382,613,357	2,042,663,993	13,339,949,364
醫療儀器設備	5,378,801,883	3,094,633,376	2,284,168,507
交通運輸設備	193,718,931	138,029,593	55,689,338
資訊設備	253,467,699	158,997,545	94,470,154
雜項設備	166,619,186	122,498,472	44,120,714
未完工程	3,908,622,963	-	3,908,622,963
預付土地設備款	271,977,024	-	271,977,024
合 計	<u>\$ 26,868,322,454</u>	<u>\$ 5,556,822,979</u>	<u>\$ 21,311,499,475</u>

	九 十 六 年 十 二 月 三 十 一 日 取 得 成 本	累 計 折 舊	未 折 減 餘 額
土 地	\$ 1,312,501,411	\$ -	\$ 1,312,501,411
房屋及建築	14,689,002,020	1,647,158,003	13,041,844,017
醫療儀器設備	5,066,375,156	2,640,553,529	2,425,821,627
交通運輸設備	187,777,663	126,889,417	60,888,246

(接次頁)

(承前頁)

	九 十 六 年 十 二 月 三 十 一 日		
	取 得 成 本	累 計 折 舊	未 折 減 餘 額
資訊設備	\$ 215,017,694	\$ 150,150,036	\$ 64,867,658
雜項設備	178,577,587	131,930,494	46,647,093
未完工程	3,152,241,971	-	3,152,241,971
預付土地設備款	<u>443,293,312</u>	-	<u>443,293,312</u>
合 計	<u>\$ 25,244,786,814</u>	<u>\$ 4,696,681,479</u>	<u>\$ 20,548,105,335</u>

#### 九.員工退休金

適用「勞動基準法」之退休金制度，係屬確定給付退休辦法。員工退休金之支付，係根據服務年資及核准退休日前六個月平均工資計算。本院按員工每月薪資總額百分之四點六九提撥員工退休基金（九十七年十月前按百分之二提撥），交由勞工退休準備金監督委員會以該委員會名義存入台灣銀行之專戶。九十七及九十六年底退休基金餘額分別為 224,469,671 元及 186,810,232 元。適用「勞動基準法」前，本院提存退休準備，帳列退休金負債，截至九十七及九十六年底止，退休金負債分別為 42,711,949 元及 43,220,685 元。

適用「勞工退休金條例」之退休金制度，係屬確定提撥退休辦法，依員工每月薪資之百分之六提撥退休金至勞工保險局之個人專戶。

#### 十.淨 值

本院捐助章程中規定，本財團法人解散後，賸餘財產應歸屬本院所在地之地方自治團體或政府主管機關指定之慈善公益團體。

##### (一)永久受限淨值

係本院登記資本額，明細如下：

	九 十 七 年 十二月三十一日	九 十 六 年 十二月三十一日
創立基金	\$ 100,000,000	\$ 100,000,000
土 地	1,312,501,411	1,325,791,751
建 築 物	<u>14,989,738,757</u>	<u>14,347,458,572</u>
合 計	<u>\$16,402,240,168</u>	<u>\$15,773,250,323</u>

##### (二)暫時受限淨值

係因接受捐贈所形成之淨值，因捐贈人所設約定之限制，該限制可因時間之經過或本院依循該約定而解除。

(三)未受限淨值

係指未受法令或捐贈人約定之限制，包括指定用途基金淨值、  
累積餘絀及本期餘絀等。

士用人、折舊及攤銷費用

	九	十	七	年	度
	屬	於	醫	務	者
	成	本	者	費	用
	者	費	用	者	合
	計	計	計	計	計
用人費用					
薪資費用	\$ 4,405,932,231		\$ 539,130,050		\$ 4,945,062,281
退休金	126,231,055		30,759,064		156,990,119
勞健保費	234,056,780		44,456,690		278,513,470
其他用人費用	100,822,035		38,339,637		139,161,672
	<u>\$ 4,867,042,101</u>		<u>\$ 652,685,441</u>		<u>\$ 5,519,727,542</u>
折舊費用	<u>\$ 905,280,057</u>		<u>\$ 110,842,491</u>		<u>\$ 1,016,122,548</u>
攤銷費用	<u>\$ 103,815,926</u>		<u>\$ 48,731,048</u>		<u>\$ 152,546,974</u>

	九	十	六	年	度
	屬	於	醫	務	者
	成	本	者	費	用
	者	費	用	者	合
	計	計	計	計	計
用人費用					
薪資費用	\$ 4,289,270,344		\$ 483,483,222		\$ 4,772,753,566
退休金	124,718,719		29,985,605		154,704,324
勞健保費	231,422,288		44,267,773		275,690,061
其他用人費用	99,597,575		27,429,135		127,026,710
	<u>\$ 4,745,008,926</u>		<u>\$ 585,165,735</u>		<u>\$ 5,330,174,661</u>
折舊費用	<u>\$ 837,664,708</u>		<u>\$ 103,804,558</u>		<u>\$ 941,469,266</u>
攤銷費用	<u>\$ 148,897,623</u>		<u>\$ 41,927,638</u>		<u>\$ 190,825,261</u>

三.教育研究發展及醫療社會服務費用金額

	九	十	七	年	度	九	十	六	年	度
	研	究	發	展	、	醫	療	救	濟	、
	人	才	培	訓	及	社	區	醫	療	服
	健	康	教	育	其	他	社	會	服	務
	其	他	社	會	服	務	其	他	社	會
	其	他	社	會	服	務	其	他	社	會
期初提撥金餘額	\$ -		\$ -			\$ -		\$ -		
上期提撥數，當期										
支用金額	-		-			-		-		
當期支用金額	384,441,906		197,551,552			366,723,069		192,307,357		
當期提撥金額	( 384,441,906 )		( 197,551,552 )			( 366,723,069 )		( 192,307,357 )		
期末提撥金餘額	<u>\$ -</u>		<u>\$ -</u>			<u>\$ -</u>		<u>\$ -</u>		
提撥已逾二年末										
支用金額	<u>\$ -</u>		<u>\$ -</u>			<u>\$ -</u>		<u>\$ -</u>		

### ㄟ 捐贈收入－暫時受限

九十七及九十六年度本院受指定用途之捐贈收入分別為1,337,821,013元及1,564,199,181元，九十七及九十六年度已指定作為興建醫療大樓等經費。

### ㄨ 所得稅

(一)帳列稅前餘絀按法定稅率(25%)計算之所得稅費用與當年度應納稅額之調節

	九十七年度	九十六年度
稅前餘絀按法定稅率計算之所得稅費用	\$ 565,795,763	\$ 549,981,480
調節項目之所得稅影響數		
永久性差異		
符合免稅標準之銷售勞務以外收入免稅額	( 486,574,172)	( 624,720,989)
用於與創設目的有關之支出	52,347,525	51,655,319
其他	-	10,002,990
暫時性差異	26,975,764	( 5,983,481)
虧損扣抵	( 158,544,880)	-
當年度應納稅額	\$ -	\$ -

(二)本院截至九十五年度止之所得稅結算申報案件，業經稅捐稽徵機關核定。

### ㄩ 金融商品相關資訊

(一)公平價值之資訊

非衍生性金融商品	九十七年十二月三十一日		九十六年十二月三十一日	
	帳面價值	公平價值	帳面價值	公平價值
資產				
公平價值與帳面價值相等之金融資產	\$ 5,256,296,290	\$ 5,256,296,290	\$ 3,634,050,538	\$ 3,634,050,538
公平價值變動列入損益之金融資產	130,566,298	130,566,298	236,682,629	236,682,629
存出保證金	61,374,812	61,374,812	81,274,947	81,274,947
負債				
公平價值與帳面價值相等之金融負債	1,771,974,568	1,771,974,568	1,838,958,122	1,838,958,122
存入保證金	76,426,418	76,426,418	81,583,197	81,583,197

(二)本院估計金融商品公平價值所使用之方法及假設如下：

- 1.短期金融商品以其在資產負債表上之帳面價值估計其公平價值，因為此類商品到期日甚近，其帳面價值應屬估計公平價值之合理基礎。此方法應用於現金及約當現金、應收票據及款項、應收關係人款項、其他應收款、其他基金、應付票據及款項及應付關係人款項。
- 2.公平價值變動列入損益之金融資產以其市場價格為公平價值。若無市場價格可供參考時，則依採用評價方法估計。
- 3.存出（入）保證金係預估其未來攸關價值與帳面價值相當，因是以帳面價值為公平價值。

(三)本院金融資產之公平價值，以活絡市場之公開報價直接決定者及以評價方法估計者分別為：

	<u>公開報價決定之金額</u>		<u>評價方法估計之金額</u>	
	<u>九十七年十二月三十一日</u>	<u>九十六年十二月三十一日</u>	<u>九十七年十二月三十一日</u>	<u>九十六年十二月三十一日</u>
資 產				
公平價值變動列入損益之金融資產	\$130,566,298	\$236,682,629	\$ -	\$ -

(四)本院九十七及九十六年底具利率變動之公平價值風險之金融資產分別為 2,289,955,353 元及 1,420,324,553 元，金融負債分別為 76,426,418 元及 81,583,197 元；九十七及九十六年底具利率變動現金流量風險之金融資產分別為 1,487,848,865 元及 972,404,777 元。

(五)本院九十七及九十六年度非公平價值變動認列損益之金融資產，其利息收入分別為 54,495,522 元及 21,272,454 元。

(六)財務風險資訊

#### 1.市場風險

本院投資以公平價值變動列入損益之金融資產，除上市公司股票及各類基金受益憑證，其市場風險在於交易價格之波動外，結構式債券合約，其未來發生損失或利益之可能性及其金額，端賴未來市場利率變化而定，本院選擇投資標的時皆經審慎評估，不致有重大之市場風險。

## 2. 信用風險

金融資產受到本院之交易對方未履行合約義務之潛在影響。本院信用風險係以資產負債表日公平價值為正數之合約為評估對象。本院之交易對方為信用良好之公司組織，因此不預期有重大之信用風險。

## 3. 流動性風險

本院之營運資金足以支應，故未有因無法籌措資金以履行合約義務之流動性風險。

本院投資之上市公司股票、各類基金受益憑證均具活絡市場，故預期可在市場上以接近公平價值之價格出售。本院投資於結構式債券商品，市場利率變動將使其有效利率隨之變動，而使其未來現金流量產生波動。

## 六. 關係人交易事項

### (一) 關係人之名稱及關係

<u>關 係 人 名 稱</u>	<u>與 本 院 之 關 係</u>
釋證嚴	本院董事長
財團法人中華民國佛教慈濟慈善事業基金會（慈濟基金會）	其董事長與本院董事長為同一人
私立慈濟大學（慈濟大學）	其董事長與本院董事長為同一人
財團法人慈濟技術學院（慈濟技術學院）	其董事長與本院董事長為同一人
慈濟大學附屬高級中學（慈大附中）	其董事長與本院董事長為同一人
慈濟大學實驗國民小學（慈大實小）	其董事長與本院董事長為同一人

### (二) 本院與上述關係人間之重大交易，彙總列示如下：

<u>年 度</u>	<u>九 十 七 年</u>		<u>九 十 六 年</u>	
	<u>金 額</u>	<u>佔 各 該 科 目 %</u>	<u>金 額</u>	<u>佔 各 該 科 目 %</u>
醫療收入				
慈濟基金會	\$ 188,583,465	1	\$ 175,249,753	1
醫務成本				
教育研究發展費用				
慈濟大學	\$ 83,692,108	22	\$ 76,254,484	21
慈濟技術學院	3,023,410	1	943,800	-
	<u>\$ 86,715,518</u>	<u>23</u>	<u>\$ 77,198,284</u>	<u>21</u>

(接次頁)

(承前頁)

	九 十 七 年		九 十 六 年	
	金 額	佔各該 科目%	金 額	佔各該 科目%
非醫務活動收益				
租金收入				
慈濟技術學院	\$ 75,977	-	\$ 100,436	-
捐贈收入—暫時受限				
慈濟基金會	\$ 1,337,821,013	100	\$ 1,564,199,181	100
捐贈收入—未受限				
慈濟基金會	\$ 146,320,216	55	\$ 521,573,723	87
伙食收入				
慈濟基金會	\$ 7,754,021	17	\$ 7,136,110	14
慈濟大學	7,375,930	16	7,884,670	15
慈濟技術學院	715,855	1	555,320	1
慈大實小	7,255	-	2,009,555	4
慈大附中	3,150	-	4,248,200	8
	\$ 15,856,211	34	\$ 21,833,855	42
非醫務活動費損				
租金支出				
慈濟基金會	\$ 3,750,060	19	\$ 8,016,213	33
年 底				
應收關係人款項				
票 據				
慈濟基金會	\$ 2,304,000	5	\$ -	-
醫 療 款				
慈濟基金會	38,139,681	86	5,206,008	65
其 他	41,632	-	916,346	11
小 計	38,181,313	86	6,122,354	76
其他應收款				
慈濟基金會	2,135,135	5	883,661	11
慈濟大學	1,694,742	4	965,626	12
慈濟技術學院	82,777	-	104,658	1
慈大附中	2,460	-	2,790	-
小 計	3,915,114	9	1,956,735	24
合 計	\$ 44,400,427	100	\$ 8,079,089	100
應付關係人款項				
票 據				
慈濟基金會	\$ -	-	\$ 100,000	-
慈濟大學	-	-	5,207,420	20
小 計	-	-	5,307,420	20
帳 款				
慈濟基金會	1,159,600	99	1,259,867	5
慈濟大學	12,791	1	1,552,770	6
慈濟技術學院	-	-	78,650	-
小 計	1,172,391	100	2,891,287	11
暫收款				
慈濟基金會	-	-	18,564,060	69
合 計	\$ 1,172,391	100	\$ 26,762,767	100

七. 質抵押之資產

本院下列資產業經提供作為有關房屋稅行政救濟之擔保品。

	九十七年 十二月三十一日	九十六年 十二月三十一日
存出保證金一定存質押	\$ 59,322,712	\$ 59,322,712

八. 重大承諾及或有事項

(一) 本院因各地分院所在地之稅捐稽徵處分別向各分院課徵房屋稅事件，本院因不服各分院所在地之稅捐稽徵處之核課，分別提出復查申請、訴願申請及行政訴訟申請等程序，茲將各分院之訴訟情形彙總如下：

院別	訴訟情形	房屋稅	質押情形
花蓮總院 (含玉里分院)	九十七年四月對九十一至九十六年房屋稅提起行政訴訟，經台北高等行政法院判決勝訴，惟目前仍在最高行政法院二審判決中；另九十七年十二月對九十七年房屋稅提起行政訴訟。	91-96年 32,175,885元 97年 7,007,837元	定存質押 12,540,468元
大林分院	九十七年八月對九十一至九十六年房屋稅提起行政訴訟，經高雄高等行政法院判決勝訴，惟目前仍在最高行政法院二審判決中；另九十七年九月對九十七年房屋稅提起訴願，於九十八年二月訴願駁回，並於四月提起行政訴訟。	91-96年 74,979,811元 97年 11,924,059元	定存質押 33,015,548元
台北分院	九十六年六月及九十七年四月分別對九十四至九十五年及九十六年房屋稅提起行政訴訟，經台北高等行政法院判決勝訴，惟目前仍在最高行政法院二審判決中；另九十七年九月對九十七年房屋稅提起訴願，於九十八年二月訴願駁回，並於四月提起行政訴訟。	94-96年 49,718,833元 97年 23,191,717元	定存質押 13,083,750元
關山分院	九十七年二月對九十一至九十六年房屋稅提起行政訴訟，經高雄高等行政法院判決勝訴，惟目前仍在最高行政法院二審判決中；另九十八年一月對九十七年房屋稅提起行政訴訟。	91-96年 1,627,371元 97年 259,383元	定存質押 682,946元
台中分院	九十七年五月對九十六年房屋稅提起行政訴訟，經台中高等行政法院判決勝訴，惟目前仍在最高行政法院二審判決中；另九十七年十一月對九十七年房屋稅提起訴願，於九十八年三月訴願駁回，並於四月另行提出行政訴訟。	96年 1,300,599元 97年 2,619,342元	無

(二) 本院之醫院擴建工程與各承包廠商簽有各項相關工程契約。

(三)截至九十七年底止，本院已開立信用狀尚未使用餘額如下：

幣 別	九 十 七 年 十二月三十一日
新台幣	\$ 5,720,893
美金	2,228,400

六 重大之災害損失

無。

七 重大之期後事項

請參閱附註十八。

八 其他一財務報表之重編

(一)參照醫療法及醫療法人財務報告編製準則中與捐贈收入相關之規定，重編九十六年度之財務報表，其影響彙總如下：

	<u>重 編 前</u>	<u>重 編 後</u>
<u>九十六年十二月三十一日</u>		
<u>資產負債科目</u>		
其他應收款	\$ 206,503,962	\$ 43,382,164
預收款項	2,968,892,080	16,411,230
擴建基金—暫時受限淨值	-	3,214,021,070
期初累積餘絀—未受限	1,941,423,705	3,264,372,018
<u>九十六年度損益科目</u>		
捐贈收入—未受限	\$ 2,344,478,305	\$ 596,867,974
捐贈收入—暫時受限	-	1,564,199,181
當年度稅後餘絀—暫時受限	-	1,564,199,181
當年度稅後餘絀—未受限	2,383,377,068	635,766,737

(二)九十六年度財務報表若干科目經予適當重分類，俾配合九十七年度財務報表之表達。

財團法人佛教慈濟綜合醫院  
現金及約當現金明細表  
民國九十七年十二月三十一日

單位：新台幣元

項 目	金 額
庫存現金	\$ 6,296,517
零 用 金	<u>4,893,000</u>
銀行存款	
支票存款	17,054,804
活期存款	621,246,031
外幣活期存款(註)	13,590,222
定期存款一年利率 1-2.71%	<u>1,446,012,612</u>
	<u>2,097,903,669</u>
約當現金	
短期票券一年利率 0.8-1.45%	<u>1,607,336,220</u>
合 計	<u>\$ 3,716,429,406</u>

註：係美元 414,336.03 元；兌換率為 US\$1 = NT\$32.8。

財團法人佛教慈濟綜合醫院  
公平價值變動列入損益之金融資產－流動明細表

民國九十七年十二月三十一日

單位：除另外註明者外  
，係新台幣元

證 券 名 稱	單 位 ( 股 ) 數 / 面 額 ( 註 二 )	成 本	市 價	
			單 價 ( 註 一 )	總 額
<b>受益憑證</b>				
瑞銀亞洲全方位不動產基金	9,041,591.32	\$ 100,000,000	\$ 4.83 元	\$ 43,670,886
瑞銀全球創新趨勢基金	3,089,598.35	30,000,000	4.61 元	14,243,048
瑞銀(盧森堡)美元基金	405.46	<u>22,352,621</u>	1,707.23 美元	<u>22,704,826</u>
		<u>152,352,621</u>		<u>80,618,760</u>
<b>結構式債券</b>				
三年期美元計價連結大摩台指連動債券	2,000,000 美元	65,722,000	42.25 美元	27,716,000
三年期連結大摩台指加計台幣避險連動債券	1,000,000 美元	<u>32,027,000</u>	42.63 美元	<u>13,982,640</u>
		<u>97,749,000</u>		<u>41,698,640</u>
<b>國外上市股票</b>				
CITIGROUP INC	37,480	<u>8,670,250</u>	6.71 美元	<u>8,248,898</u>
合 計		<u>\$ 258,771,871</u>		<u>\$ 130,566,298</u>

註一：受益憑證係按資產負債表日之淨資產價值，結構式債券係買方報價，股票為資產負債表日之收盤價。

註二：受益憑證係單位數，結構式債券係面額，國外上市股票為股數。

財團法人佛教慈濟綜合醫院  
 應收帳款－淨額明細表  
 民國九十七年十二月三十一日

單位：新台幣元

客 戶 名 稱	摘 要	金 額
中央健保局		\$ 1,382,706,334
其他(註)		<u>383,392,074</u>
小 計		1,766,098,408
減：備抵呆帳		29,042,949
備抵核減		159,672,261
備抵點值調整		<u>135,525,661</u>
淨 額		<u>\$ 1,441,857,537</u>

註：各戶餘額皆未超過本科目餘額百分之五。

財團法人佛教慈濟綜合醫院

存貨明細表

民國九十七年十二月三十一日

單位：新台幣元

項 目	成 本	市 價 ( 註 )
中 藥	\$ 2,717,786	\$ 2,717,786
西 藥	233,792,025	233,792,025
醫 材	12,960,749	12,960,749
血 液	2,156,270	2,156,270
制 服	22,590	22,590
試 劑	1,415,543	1,415,543
物 料	<u>202,194</u>	<u>202,194</u>
合 計	<u>\$ 253,267,157</u>	<u>\$ 253,267,157</u>

註：係重置成本。

財團法人佛教慈濟綜合醫院

基金變動明細表

民國九十七年度

單位：新台幣元

項	目	期 初 餘 額	本 期 增 加	本 期 減 少	期 末 餘 額
其他基金（註）		<u>\$3,000,000</u>	<u>\$ -</u>	<u>\$ -</u>	<u>\$3,000,000</u>

註：係因捐贈人限制其使用目的而帳列基金。

財團法人佛教慈濟綜合醫院  
 固定資產成本變動明細表  
 民國九十七年度

單位：新台幣元

名 稱	期 初 餘 額	本 期 增 加 額	本 期 減 少 額	本 期 重 分 類 ( 註 一 )	期 末 餘 額	提供擔保或質押形 備	註
土 地	\$ 1,312,501,411	\$ -	\$ -	\$ -	\$ 1,312,501,411		
房屋及建築	14,689,002,020	10,581,859	17,813,050	700,842,528	15,382,613,357	否	-
醫療儀器設備	5,066,375,156	55,200,738	112,188,022	369,414,011	5,378,801,883	否	-
交通運輸設備	187,777,663	5,240,689	4,762,258	5,462,837	193,718,931	否	-
資訊設備	215,017,694	25,050,190	15,792,493	29,192,308	253,467,699	否	-
雜項設備	178,577,587	9,556,838	23,016,424	1,501,185	166,619,186	否	-
未完工程	3,152,241,971	1,457,159,686	-	( 700,778,694)	3,908,622,963	否	-
預付土地設備款	443,293,312	266,136,766	-	( 437,453,054)	271,977,024	否	-
	<u>\$ 25,244,786,814</u>	<u>\$ 1,828,926,766</u>	<u>\$ 173,572,247</u>	<u>(\$ 31,818,879)</u>	<u>\$ 26,868,322,454</u>		

註一：主要係未完工程本期完工及預付土地設備款本期驗收結轉至使用中之各項固定資產，其內容包括：

(1) 未完工程本期完工分別結轉至房屋及建築 699,963,699 元及遞延費用 (主要係玉里院區裝修工程) 814,995 元。

(2) 預付土地設備款本期驗收分別結轉至房屋及建築 878,829 元；醫療儀器設備 369,414,011 元；交通運輸設備 5,462,837 元；資訊設備 29,192,308 元；雜項設備 1,501,185 元及遞延費用 (主要係花蓮院區病房、內科檢察室及門診中心裝修工程等) 31,003,884 元。

財團法人佛教慈濟綜合醫院  
 固定資產累計折舊變動明細表  
 民國九十七年度

單位：新台幣元

項 目	期 初 餘 額	本 期 增 加 額	本 期 減 少 額	期 末 餘 額
房屋及建築	\$ 1,647,158,003	\$ 400,094,154	\$ 4,588,164	\$ 2,042,663,993
醫療儀器設備	2,640,553,529	562,600,310	108,520,463	3,094,633,376
交通運輸設備	126,889,417	15,879,291	4,739,115	138,029,593
資訊設備	150,150,036	24,015,357	15,167,848	158,997,545
雜項設備	<u>131,930,494</u>	<u>13,533,436</u>	<u>22,965,458</u>	<u>122,498,472</u>
	<u>\$ 4,696,681,479</u>	<u>\$ 1,016,122,548</u>	<u>\$ 155,981,048</u>	<u>\$ 5,556,822,979</u>

財團法人佛教慈濟綜合醫院

應付帳款明細表

民國九十七年十二月三十一日

單位：新台幣元

客 戶 名 稱	金 額	備 註
裕利股份有限公司	\$ 184,741,481	藥品款及醫材款
久裕股份有限公司	82,506,567	藥品款及醫材款
羅氏大藥廠股份有限公司	54,910,378	藥品款
維得企業有限公司	42,006,239	藥品款及醫材款
臺灣阿斯特捷利康股份有限公司	34,699,533	藥品款
其他(註)	<u>1,370,139,939</u>	
合 計	<u>\$ 1,769,004,137</u>	

註：各戶餘額皆未超過本科目餘額百分之五。

財團法人佛教慈濟綜合醫院

醫務收入明細表

民國九十七年度

單位：新台幣元

項	目	金	額
門診收入—健保		\$	5,606,353,482
門診收入—非健保			1,271,866,448
急診收入—健保			591,434,869
急診收入—非健保			61,428,653
住院收入—健保			5,459,543,923
住院收入—非健保			920,071,013
其他醫務收入—非健保			<u>209,373,848</u>
醫療總收入			14,120,072,236
減：支付點值調整		(	660,811,499)
減：健保核減		(	333,249,252)
減：醫療優待		(	<u>146,731,768)</u>
醫療收入淨額			<u>\$12,979,279,717</u>

## 財團法人佛教慈濟綜合醫院

## 醫務成本明細表

民國九十七年度

單位：新台幣元

項	目	小	計	合	計
人事費用				\$	4,867,042,101
藥品費用					
	藥品費	\$	2,940,781,802		
	藥品存貨盤(盈)虧	(	1,797,890)		
	小計				2,938,983,912
醫材費用					
	醫療材料費		895,246,185		
	器材用品		52,743,900		
	服裝用品		2,963,700		
	鋪蓋用品		214,070		
	醫材存貨盤(盈)虧		206,991		
	進貨退回及折讓	(	1,078,787)		
	小計				950,296,059
折舊費用					905,280,057
租金費用					4,635,439
事務費用					
	醫療修護費		101,407,540		
	血液費		87,561,388		
	委託檢驗費		37,595,519		
	檢驗費—HLA		36,974,594		
	醫療伙食費用		35,851,919		
	氧氣費		16,814,133		
	其他(註)		14,046,335		
	小計				330,251,428
教育研究發展費用					384,441,906
醫療社會服務費用					197,551,552
其他醫務費用					
	各項攤提		6,707,348		
	動力費用		29,628,178		
	小計				36,335,526
				\$	<u>10,614,817,980</u>

註：各項金額皆未超過該科目金額百分之五。

## 財團法人佛教慈濟綜合醫院

## 教育研究發展費用明細表

民國九十七年度

單位：新台幣元

項	目	金	額	備	註
研究單位人事及庶務費用		\$114,010,288			
建教合作		86,855,778			
院內外計畫		64,020,045			
教學部		29,138,134			實習醫師薪資及各項津貼等
教學單位人事及庶務費用		22,512,390			
各類人員學術研討費		17,297,060			
教育訓練		10,074,383			
顧問		8,029,320			
教學津貼		7,473,580			
人醫心傳		3,195,763			
演講費		2,891,961			
醫學雜誌		2,768,951			
研究津貼		2,173,226			
專利費用		1,666,411			
護理雜誌		1,399,771			
在職進修		1,297,491			
人體試驗		777,281			
其他		8,860,073			
合計		<u>\$384,441,906</u>			

財團法人佛教慈濟綜合醫院

醫療社會服務費用明細表

民國九十七年度

表十二

單位：新台幣元

項 目	金 額
醫療救助費用	
經濟個案補助費用	\$177,415,707
器官捐贈補助費用	<u>1,900,000</u>
小 計	<u>179,315,707</u>
社區醫療服務費用	
辦理病友團體費用	735,820
社區居家關懷費用	326,118
社會公共衛生教育費用	43,070
辦理社區義診費用	<u>12,497</u>
小 計	<u>1,117,505</u>
其他社會服務費用	
志願服務教育訓練費用	<u>17,118,340</u>
合 計	<u>\$197,551,552</u>

## 財團法人佛教慈濟綜合醫院

## 管理費用明細表

民國九十七年度

單位：新台幣元

項	目	金	額
用人費用		\$	652,685,441
水電瓦斯費			169,137,337
清潔費			147,030,065
修繕費			130,748,830
折舊費用			110,842,491
洗滌費			84,487,562
稅捐			64,578,376
文具用品			60,555,766
雜項費用			59,693,912
郵電費			17,750,724
旅費			11,525,192
呆帳費用			10,556,187
保險費			6,211,833
運費			1,556,451
廣告費			588,790
什費(註)			<u>189,671,861</u>
合計			<u>\$ 1,717,620,818</u>

註：各項金額皆未超過本科目金額百分之五。

財團法人佛教慈濟綜合醫院  
非醫務活動收益費損明細表  
民國九十七年度

單位：新台幣元

項	目	金	額
非醫務活動收益			
	捐贈收入—暫時受限	\$ 1,337,821,013	
	捐贈收入—未受限	266,827,713	
	研究計畫收入	163,968,012	
	租金收入	70,288,127	
	利息收入	54,495,522	
	伙食收入	46,608,800	
	兌換利益	2,496,875	
	處分固定資產利益	43,352	
	其他非醫務收益（註）	89,263,976	
	合 計	\$ 2,031,813,390	
非醫務活動費損			
	研究計畫費用	\$ 168,770,257	
	金融資產評價損失	107,841,430	
	伙食費支出	40,370,640	
	處分投資損失	32,438,838	
	租金支出	19,261,488	
	處分固定資產損失	16,238,720	
	捐贈支出	249,204	
	其他非醫務費損（註）	30,260,680	
	合 計	\$ 415,431,257	

註：各項金額皆未超過該科目金額百分之五。

財團法人佛教慈濟綜合醫院  
 支付董事、監察人費用明細表  
 民國九十七年度

單位：新台幣元

職	稱	姓	名	出席費、車馬費 等	酬	勞	其	他	酬	勞	說	明
董事	長	釋	證嚴	-					-			
董事		何	國慶	-					-			
董事		釋	悟見	-					-			
董事		王	端正	-					-			
董事		杜	俊元	-					-			
董事		王	欲明	-					-			
董事		楊	思標	-					-			
董事		曾	文賓	-					-			
董事		藍	忠孚	-					-			
董事		葉	金川	-					-			
董事		林	碧玉	-					-			
董事		陳	紹明	-					-			
董事		王	正一	-					-			

註一：本院九十七年度未支付董監事相關酬勞。

註二：本院未設監察人。

財團法人佛教慈濟綜合醫院

其他揭露事項

民國九十七年度

壹、業務之說明

一、購併或合併其他公司及重整情形：無。

二、轉投資關係企業情形：無。

三、購置或處分重大資產情形如下：

單位：新台幣仟元

資產名稱	取得年月	賣方	購買成本	決定者	使用情形
新醫療大樓—玉里	93.05	自建	\$ 210,948	董事會	良好
建築物—台北	94.05	自建	5,121,149	董事會	良好
合心樓—花蓮	95.08	自建	979,216	董事會	良好
江陵村宿舍—台北	95.08	江陵	1,971,968	董事會	良好
建築物—台中	96.01	自建	1,707,808	董事會	良好
二期宿舍—大林	96.11	自建	413,916	董事會	良好
醫院附屬醫生值班室—台北	97.12	自建	77,209	董事會	良好

四、經營方式或業務內容之重大改變如下：

(一)最近五年度重大業務事項：

94.03 花蓮慈濟醫學中心急重症大樓「合心樓」，全台第一棟隔震醫療大樓歷經四年建造，舉行啟用典禮。

94.04 大林慈濟醫院通過區域醫院評鑑暨乙類教學醫院評鑑。

94.05 台北慈濟醫院正式啟業，首創台灣使用隔震系統興建醫院之先例，以及鋼骨鋼筋混凝土（SRC）建築結構，避免地震天災影響院內各項精密醫療服務的進行。

95.04 花蓮慈濟醫院再度獲衛生署評鑑通過為醫學中心。

- 95.08 台北慈濟醫院獲衛生署、教育部公告通過九十五年度新制醫院評鑑及乙類教學醫院，並獲新制醫院優等之肯定。
- 96.01 台中慈濟醫院舉辦義診並正式啟業。
- 96.12 大林慈濟醫院獲衛生署公告通過九十六年度新制區域醫院及教學醫院評鑑，並獲優等之肯定。
- 96.12 玉里慈濟醫院獲衛生署公告通過九十六年度新制地區醫院評鑑。
- 97.01 玉里慈院引進了花東縱谷間首座震波碎石機，讓結石患者的健康獲得進一步的照護，免除了舟車勞頓之苦，更提高了醫療可近性。
- 97.01 台中慈濟醫院獲衛生署公告通過九十七年度新制區域醫院及教學醫院評鑑，並獲優等之肯定。
- 97.12 花蓮慈濟醫院行政研究大樓正式啟用，六至十樓為專供研究之個人及共同實驗室。

(二)經營方式及業務內容之重大改變如下：

- 1.以美國梅約醫學中心為學習標竿，並期許能以精益求精為努力的方向，創造具有慈濟文化及精神的醫院經營方式。為病患提供安心、信賴的就醫環境，以優良的醫療團隊，為所有的病患追求最大利益，進而創造和諧的醫病關係。
- 2.配合並推動四大志業國際化之願景及落實社區，繼續推動國際義診及災難醫療，並建立國際水準之醫療核心技術及開發專利項目。

(1) 國際義診、賑災：

執行多項國際罕見個案包括菲律賓複雜連體嬰分割、印尼前顱窩缺損及腦膨出、先天腦水腫、臉部巨大及顱底骨纖維性再生不良腫瘤、新加坡罕見遺傳性神經系統退化及馬來西亞淋巴性阻塞水腫導致象腿等成功治療，並配合慈濟基金會積極推動海外醫療賑災活動，93至97年服務成果詳如下表：

年 度	動 員 醫 事 人 數	服 務 人 數
93	55	29,800
94	56	31,573
95	16	1,500
96	29	399
97	256	50,075
合 計	412	113,347

(2) 國內社區義診：

年 度	場 次	動 員 醫 事 人 數	動 員 志 工 人 數	服 務 人 數
93	156	2,657	6,428	11,232
94	161	2,754	6,135	11,846
95	126	1,868	3,593	8,218
96	207	2,362	5,113	10,938
97	471	4,905	9,059	30,819
合 計	1,121	14,546	30,328	73,053

(3) 建立核心技術及各項專利申請：

- ① 發展各院核心技術，包括各種器官移植、各種微創手術、各種新治療術式。
- ② 利用骨髓及臍帶血幹細胞發展各種細胞療法，其中腦中風的幹細胞療法已獲核准進行人體試驗階段。
- ③ 充分利用現有優勢資源及設備發展骨髓移植等技術。
- ④ 完成多項專利申請：
  - 造口便袋。
  - 氧氣筒承載裝置。
  - 墊體裝置。

- 新穎  $\gamma$ -丁內酯化合物。
- 南柴胡萃取物以及新穎  $\gamma$ -丁內酯化合物之醫藥活性成份。
- 由南柴胡萃取抗腫瘤組成物之方法。
- 抗惡性腫瘤南柴胡萃取物之製備方法。
- 偵測非典型肺癌病毒之鍊聚合酶酵素連結免疫吸附分析法套組。
- 由葫蘆形貼梗海棠萃取含有植物凝集素之萃取物之方法。
- 一種 Nurrl-陽性神經元幹細胞，其醫藥組成物，及其分離、培養與保存。
- 以病毒持續性感染細胞系系統篩選抗黃病毒感染化合物之方法。
- 用於治療癌症之當歸萃取物。
- 人工管路定位器。

上述其中以病毒持續性感染細胞系系統篩選抗黃病毒感染化合物之方法、用於治療癌症之當歸萃取物、抗惡性腫瘤南柴胡萃取物之製備方法、造口便袋、氧氣筒承載裝置、墊體裝置、人工管路定位器已取得專利。

五、董事、監察人酬勞：無。

貳、重要財務資訊之揭露

一、最近五年度簡明之資產負債表及損益表

(一) 醫療財團法人佛教慈濟醫院之簡明資產負債表

單位：新台幣仟元

項 目	最近五年度財務資料 (註一)				
	九十七年	九十六年	九十五年	九十四年	九十三年
流動資產	\$ 5,664,213	\$ 4,128,614	\$ 3,007,017	\$ 2,580,928	\$ 1,877,563
基金及長期投資	3,000	3,000	3,000	3,000	3,000
固定資產	21,311,500	20,548,105	19,354,731	16,299,526	12,930,844
無形資產	-	-	-	-	-
其他資產	287,447	361,765	292,156	381,983	189,621
資產總額	27,266,160	25,041,484	22,656,904	19,265,437	15,001,028
流動負債	1,925,400	1,958,281	1,792,430	2,028,796	1,270,180
長期負債	-	-	-	-	-
其他負債	119,138	124,804	106,041	94,400	72,595
淨 值	25,221,622	22,958,399	20,758,433	17,142,241	13,658,253
負債及淨值總額	27,266,160	25,041,484	22,656,904	19,265,437	15,001,028

註一：最近五年度財務報表皆經會計師查核簽證，惟財務報表部分科目業經重編，俾與各年度財務報表比較閱讀。


主辦會計：



負責人：



董事長：



## (二) 醫療財團法人佛教慈濟醫院之簡明收支餘絀表

單位：新台幣仟元

項 目	年 度 最 近 五 年 度 財 務 資 料 ( 註 一 )				
	九 十 七 年	九 十 六 年	九 十 五 年	九 十 四 年	九 十 三 年
醫務收入	\$ 12,979,280	\$ 11,786,617	\$ 9,874,300	\$ 7,304,567	\$ 6,025,792
醫務成本	10,614,818	10,209,874	9,840,253	7,625,681	6,096,941
醫務毛利(損)	2,364,462	1,576,743	34,047	( 321,114)	( 71,149)
管理費用	1,717,621	1,683,523	792,215	703,675	472,827
醫務利益(損失)	646,841	( 106,780)	( 758,168)	( 1,024,789)	( 543,976)
非醫務活動收益	2,031,813	2,569,953	4,541,946	4,661,370	3,468,402
非醫務活動費損	415,431	263,207	165,414	151,883	121,954
本期稅前餘絀	2,263,223	2,199,966	3,618,364	3,484,698	2,802,472
所得稅費用	-	-	-	-	-
本期稅後餘絀—永久受限	-	-	-	-	-
本期稅後餘絀—暫時受限	1,337,821	1,564,199	4,077,051	4,335,228	3,329,402
本期稅後餘絀—未受限	925,402	635,767	( 458,687)	( 850,530)	( 526,930)
本期稅後餘絀合計	2,263,223	2,199,966	3,618,364	3,484,698	2,802,472

註一：最近五年度財務報表皆經會計師查核簽證，惟財務報表部分科目業經重編，俾與各年度財務報表比較閱讀。


主辦會計：



負責人：



董事長：



## 二.重要財務比率分析

分析項目	年 度	最 近 五 年 度 財 務 分 析				
		九十七年	九十六年	九十五年	九十四年	九十三年
財務結構 (%)	負債占資產比率 (負債比率)	7.50	8.32	8.38	11.02	8.95
	長期資金占固定資產比率	118.35	111.73	107.25	105.17	105.63
償債能力 (%)	流動比率	294.18	210.83	167.76	127.21	147.82
	速動比率	280.19	198.30	156.45	115.94	135.34
	利息保障倍數	-	-	-	-	-
經營表現	健保門急診收入占醫務收入比率 (%)	43	42	40	36	38
	健保住院收入占醫務收入比率 (%)	39	40	43	50	49
	健保其他醫務收入占醫務收入比率 (%)	-	-	-	-	-
	非健保醫務收入占醫務收入比率 (%)	18	18	17	14	13
	人事費用占醫務成本比率 (%)	46	46	48	47	46
	藥品費用佔醫務成本比率 (%)	28	27	25	26	28
	折舊費用占醫務成本比率 (%)	9	8	9	9	9
	研究發展、人才培訓及健康教育支出占醫療收入結餘比率 (%)	31	81	( 69)	( 65)	( 141)
	醫療救濟、社區醫療服務及其他社會服務支出占醫療收入結餘比率 (%)	16	43	( 156)	( 5)	( 9)
	固定資產週轉率 (次)	0.61	0.57	0.51	0.45	0.47
總資產週轉率 (次)	0.49	0.49	0.47	0.43	0.45	
獲利比率 (%)	資產報酬率	8.65	9.22	17.26	20.34	20.72
	醫務利益率	4.98	( 0.91)	( 7.68)	( 14.03)	( 9.03)
	稅前純益率	17.44	18.66	36.64	47.71	46.51
	稅後純益率	17.44	18.66	36.64	47.71	46.51
現金流量 (%)	現金流量比率	170.34	172.38	107.00	157.00	222.00
槓桿度	財務槓桿度	1.00	1.00	1.00	1.00	1.00

註：分析項目之計算公式如下：

### 財務結構 (%)

1. 負債占資產比率 (負債比率) = 負債總額 / 資產總額 \* 100%。
2. 長期資金占固定資產比率 = (淨值 + 長期負債) / 固定資產淨額 \* 100%。

### 償債能力

1. 流動比率 = 流動資產 / 流動負債。
2. 速動比率 = (流動資產 - 存貨 - 預付款項) / 流動負債。
3. 利息保障倍數 = 所得稅及利息費用前純益或餘絀 / 本期利息支出。

(二)附設機構財團法人佛教慈濟綜合醫院附設居家護理所之簡明資產負債表

單位：新台幣仟元

項 目	最近兩年財務資料 (註)	
	97	96
流動資產	\$ 3,273	\$ 458
基金及投資	-	-
固定資產	1,148	698
無形資產	-	-
其他資產	-	-
流動負債	1	125
長期負債	-	-
其他負債	3,190	277
淨 值	1,230	754
資產總額	4,421	1,156
負債及淨值總額	4,421	1,156

註：本居家護理所最近兩年度財務報表皆未經會計師查核簽證。

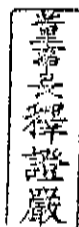
主辦會計：



負責人：



董事長：



(三)附設機構大林慈院之簡明資產負債表

單位：新台幣仟元

項 目	最近兩年財務資料 (註)	
	97	96
流動資產	\$ 1,429,954	\$ 1,110,915
基金及投資	-	-
固定資產	4,072,268	4,106,132
無形資產	-	-
其他資產	67,861	130,449
流動負債	473,971	495,784
長期負債	-	-
其他負債	7,264	13,485
淨 值	5,088,848	4,838,227
資產總額	5,570,083	5,347,496
負債及淨值總額	5,570,083	5,347,496

註：本院最近兩年度財務報表皆經會計師查核簽證，惟財務報表部分科目業經重編，俾與各年度財務報表比較閱讀。

主辦會計：



負責人：



董事長：



(四)附設機構大林慈院附設居家護理所之簡明資產負債表

單位：新台幣仟元

項 目	最近兩年財務資料 (註)	
	97	96
流動資產	\$ 81	\$ 80
基金及投資	-	-
固定資產	-	-
無形資產	-	-
其他資產	-	-
流動負債	161	104
長期負債	-	-
其他負債	915	748
淨 值	( 995)	( 772)
資產總額	81	80
負債及淨值總額	81	80

註：本居家護理所最近兩年度財務報表皆未經會計師查核簽證。


主辦會計：



負責人：



董事長：



(五)附設機構大林慈院附設斗六門診部之簡明資產負債表

單位：新台幣仟元

項 目	最近兩年財務資料 (註)	
	97	96
流動資產	\$ 67,000	\$ 80,041
基金及投資	-	-
固定資產	223,770	220,838
無形資產	-	-
其他資產	3	2,153
流動負債	21,136	16,679
長期負債	-	-
其他負債	21,299	64,259
淨 值	248,338	222,094
資產總額	290,773	303,032
負債及淨值總額	290,773	303,032

註：本院最近兩年度財務報表皆經會計師查核簽證，惟財務報表部分科目業經重編，俾與各年度財務報表比較閱讀。

主辦會計：張素鳳

負責人：明煌

董事長：

董事長釋證嚴

(六)附設機構大林慈院附設斗六門診部附設居家護理所之簡明資產負債表

單位：新台幣仟元

項 目	最近兩年財務資料 (註)	
	97	96
流動資產	\$ 34	\$ 69
基金及投資	-	-
固定資產	-	-
無形資產	-	-
其他資產	-	56
流動負債	67	63
長期負債	-	-
其他負債	-	-
淨 值	( 33)	62
資產總額	34	125
負債及淨值總額	34	125

註：本居家護理所最近兩年度財務報表皆未經會計師查核簽證。


主辦會計：



負責人：



董事長：



(七)附設機構台北慈院之簡明資產負債表

單位：新台幣仟元

項 目	最近兩年財務資料 (註)	
	97	96
流動資產	\$ 2,282,017	\$ 1,543,864
基金及投資	-	-
固定資產	7,939,484	8,322,856
無形資產	-	-
其他資產	41,035	59,308
流動負債	564,131	581,768
長期負債	-	-
其他負債	27,468	52,317
淨 值	9,670,937	9,291,943
資產總額	10,262,536	9,926,028
負債及淨值總額	10,262,536	9,926,028

註：本院最近兩年度財務報表皆經會計師查核簽證，惟財務報表部分科目業經重編，俾與各年度財務報表比較閱讀。


主辦會計：



負責人：



董事長：



(八)附設機構台北慈院居家護理所之簡明資產負債表

單位：新台幣仟元

項 目	最近兩年財務資料 (註)	
	97	96
流動資產	\$ 276	\$ 54
基金及投資	-	-
固定資產	1,657	1,775
無形資產	-	-
其他資產	-	-
流動負債	44	32
長期負債	-	-
其他負債	775	2,108
淨 值	1,114	( 311)
資產總額	1,933	1,829
負債及淨值總額	1,933	1,829

註：本居家護理所最近兩年度財務報表皆未經會計師查核簽證。

主辦會計：



負責人：



董事長：



(九)附設機構玉里慈院之簡明資產負債表

單位：新台幣仟元

項 目	最近兩年財務資料 (註)	
	97	96
流動資產	\$ 75,808	\$ 77,408
基金及投資	-	-
固定資產	305,128	270,795
無形資產	-	-
其他資產	3,775	5,659
流動負債	30,023	25,583
長期負債	-	-
其他負債	2,338	5,225
淨 值	352,350	323,054
資產總額	384,711	353,862
負債及淨值總額	384,711	353,862

註：本院最近兩年度財務報表皆經會計師查核簽證，惟財務報表部分科目業經重編，俾與各年度財務報表比較閱讀。


主辦會計：



負責人：



董事長：



(十) 附設機構關山慈院之簡明資產負債表

單位：新台幣仟元

項 目	最近兩年財務資料 ( 註 )	
	97	96
流動資產	\$ 29,379	\$ 28,635
基金及投資	-	-
固定資產	133,392	138,000
無形資產	-	-
其他資產	2,742	3,843
流動負債	18,548	17,530
長期負債	-	-
其他負債	20,411	32,104
淨 值	126,554	120,844
資產總額	165,513	170,478
負債及淨值總額	165,513	170,478

註：本院最近兩年度財務報表皆經會計師查核簽證，惟財務報表部分科目業經重編，俾與各年度財務報表比較閱讀。

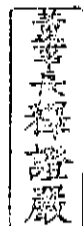
主辦會計：



負責人：



董事長：



(二) 附設機構關山慈院附設居家護理所之簡明資產負債表

單位：新台幣仟元

項 目	最近兩年財務資料 (註)	
	97	96
流動資產	\$ 222	\$ 229
基金及投資	-	-
固定資產	-	-
無形資產	-	-
其他資產	9	-
流動負債	34	129
長期負債	-	-
其他負債	2,479	476
淨 值	( 2,282)	( 376)
資產總額	231	229
負債及淨值總額	231	229

註：本居家護理所最近兩年度財務報表皆未經會計師查核簽證。


主辦會計：



負責人：



董事長：



(註)附設機構台中慈院之簡明資產負債表

單位：新台幣仟元


項 目	最近兩年財務資料 (註)	
	97	96
流動資產	\$ 376,255	\$ 295,118
基金及投資	-	-
固定資產	6,128,267	4,752,331
無形資產	-	-
其他資產	56,311	87,133
流動負債	230,116	258,353
長期負債	-	-
其他負債	30,542	15,997
淨 值	6,300,175	4,860,232
資產總額	6,560,833	5,134,582
負債及淨值總額	6,560,833	5,134,582

註：本院最近兩年度財務報表皆經會計師查核簽證，惟財務報表部分科目業經重編，俾與各年度財務報表比較閱讀。


主辦會計：



負責人：



董事長：



(三)附設機構台中慈院附設居家護理所之簡明資產負債表

單位：新台幣仟元

項 目	最近兩年財務資料 (註)	
	97	96
流動資產	\$ 417	\$ 11
基金及投資	-	-
固定資產	-	-
無形資產	-	-
其他資產	20	-
流動負債	-	-
長期負債	-	-
其他負債	-	13
淨 值	437	( 2)
資產總額	437	11
負債及淨值總額	437	11

註：本居家護理所最近兩年度財務報表皆未經會計師查核簽證。


主辦會計：



負責人：



董事長：



(三)附設機構大林慈院簡明收支餘絀表

單位：新台幣仟元

項 目	年 度	最近兩年財務資料 (註)	
		97	96
醫務收入		\$ 3,217,417	\$ 3,130,922
醫務成本		2,640,160	2,578,565
醫務毛利		577,257	552,357
管理費用		450,269	416,572
醫務利益		126,988	135,785
非醫務活動收益		254,465	135,961
非醫務活動費損		131,604	56,893
本期稅前餘絀		249,849	214,853
所得稅費用		-	-
本期稅後餘絀—永久受限		-	-
本期稅後餘絀—暫時受限		63,566	27,931
本期稅後餘絀—未受限		186,283	186,922
本期稅後餘絀合計		249,849	214,853

註：本院最近兩年度財務報表皆經會計師查核簽證，惟財務報表部分科目業經重編，俾與各年度財務報表比較閱讀。

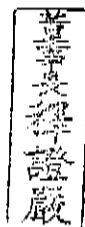
主辦會計：



負責人：



董事長：



(四) 附設機構大林慈院附設居家護理所簡明收支餘絀表

單位：新台幣仟元

項 目	最近兩年財務資料 (註)	
	97	96
醫務收入	\$ 1,220	\$ 1,100
醫務成本	1,389	1,438
醫務毛損	( 169)	( 338)
管理費用	54	63
醫務損失	( 223)	( 401)
非醫務活動收益	-	-
非醫務活動費損	-	-
本期稅前餘絀	( 223)	( 401)
所得稅費用	-	-
本期稅後餘絀—永久受限	-	-
本期稅後餘絀—暫時受限	-	-
本期稅後餘絀—未受限	( 223)	( 401)
本期稅後餘絀合計	( 223)	( 401)

註：本居家護理所最近兩年度財務報表皆未經會計師查核簽證。


主辦會計：



負責人



董事長：



(五)附設機構大林慈院附設斗六門診部簡明收支餘絀表

單位：新台幣仟元

項 目	年 度	最近兩年財務資料 (註)	
		97	96
醫務收入		\$ 152,892	\$ 139,290
醫務成本		108,457	104,226
醫務毛利		44,435	35,064
管理費用		15,850	14,533
醫務利益		28,585	20,531
非醫務活動收益		532	768
非醫務活動費損		2,811	522
本期稅前餘絀		26,306	20,777
所得稅費用		-	-
本期稅後餘絀—永久受限		-	-
本期稅後餘絀—暫時受限		-	-
本期稅後餘絀—未受限		26,306	20,777
本期稅後餘絀合計		26,306	20,777

註：本院最近兩年度財務報表皆經會計師查核簽證，惟財務報表部分科目業經重編，俾與各年度財務報表比較閱讀。

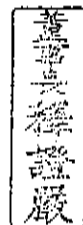
主辦會計：



負責人：



董事長：



(六)附設機構大林慈院附設斗六門診部附設居家護理所簡明收支餘絀表

單位：新台幣仟元

項 目	最近兩年財務資料 (註)	
	97	96
醫務收入	\$ 612	\$ 796
醫務成本	702	702
醫務毛利(損)	( 90)	94
管理費用	5	-
醫務利益(損失)	( 95)	94
非醫務活動收益	-	-
非醫務活動費損	-	-
本期稅前餘絀	( 95)	94
所得稅費用	-	-
本期稅後餘絀—永久受限	-	-
本期稅後餘絀—暫時受限	-	-
本期稅後餘絀—未受限	( 95)	94
本期稅後餘絀合計	( 95)	94

註：本居家護理所最近兩年度財務報表皆未經會計師查核簽證。


主辦會計：



負責人：



董事長：



(七)附設機構台北慈院簡明收支餘絀表

單位：新台幣仟元

項 目	最近兩年財務資料 (註)	
	97	96
醫務收入	\$ 4,022,997	\$ 3,711,464
醫務成本	3,192,397	3,073,878
醫務毛利	830,600	637,586
管理費用	470,217	505,518
醫務利益	360,383	132,068
非醫務活動收益	140,339	120,537
非醫務活動費損	122,038	53,167
本期稅前餘絀	378,684	199,438
所得稅費用	-	-
本期稅後餘絀—永久受限	-	-
本期稅後餘絀—暫時受限	-	-
本期稅後餘絀—未受限	378,684	199,438
本期稅後餘絀合計	378,684	199,438

註：本院最近兩年度財務報表皆經會計師查核簽證，惟財務報表部分科目業經重編，俾與各年度財務報表比較閱讀。


主辦會計：



負責人：



董事長：



(八) 附設機構台北慈院居家護理所簡明收支餘絀表

單位：新台幣仟元

項 目	最近兩年財務資料 (註)	
	97	96
醫務收入	\$ 2,005	\$ 162
醫務成本	478	344
醫務毛利	1,527	( 182)
管理費用 (損)	109	186
醫務利益 (損失)	1,418	( 368)
非醫務活動收益	7	57
非醫務活動費損	-	-
本期稅前餘絀	1,425	( 311)
所得稅費用	-	-
本期稅後餘絀—永久受限	-	-
本期稅後餘絀—暫時受限	-	-
本期稅後餘絀—未受限	1,425	( 311)
本期稅後餘絀合計	1,425	( 311)

註：本居家護理所最近兩年度財務報表皆未經會計師查核簽證。

主辦會計：



負責人：



董事長：



## (九)附設機構玉里慈院簡明收支餘絀表

單位：新台幣仟元

項 目	最近兩年財務資料 (註)	
	97	96
醫務收入	\$ 199,659	\$ 193,255
醫務成本	175,247	166,616
醫務毛利	24,412	26,639
管理費用	35,795	34,116
醫務損失	( 11,383)	( 7,477)
非醫務活動收益	54,724	1,961
非醫務活動費損	14,045	1,639
本期稅前餘絀	29,296	( 7,155)
所得稅費用	-	-
本期稅後餘絀—永久受限	-	-
本期稅後餘絀—暫時受限	42,988	-
本期稅後餘絀—未受限	( 13,692)	( 7,155)
本期稅後餘絀合計	29,296	( 7,155)

註：本院最近兩年度財務報表皆經會計師查核簽證，惟財務報表部分科目業經重編，俾與各年度財務報表比較閱讀。


主辦會計：



負責人：



董事長：



(十)附設機構關山慈院簡明收支餘絀表

單位：新台幣仟元

項 目	最近兩年財務資料 (註)	
	97	96
醫務收入	\$ 136,679	\$ 138,215
醫務成本	120,743	122,051
醫務毛利	15,936	16,164
管理費用	28,106	27,887
醫務損失	( 12,170)	( 11,723)
非醫務活動收益	18,263	3,966
非醫務活動費損	759	867
本期稅前餘絀	5,334	( 8,624)
所得稅費用	-	-
本期稅後餘絀—永久受限	-	-
本期稅後餘絀—暫時受限	-	-
本期稅後餘絀—未受限	5,334	( 8,624)
本期稅後餘絀合計	5,334	( 8,624)

註：本院最近兩年度財務報表皆經會計師查核簽證，惟財務報表部分科目業經重編，俾與各年度財務報表比較閱讀。


主辦會計：



負責人：



董事長：




(土)附設機構關山慈院附設居家護理所簡明收支餘絀表

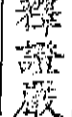
單位：新台幣仟元

項 目	最近兩年財務資料 (註)	
	97	96
醫務收入	\$ 598	\$ 825
醫務成本	1,370	844
醫務毛損	( 772)	( 19)
管理費用	1,030	341
醫務損失	( 1,802)	( 360)
非醫務活動收益	9	-
非醫務活動費損	113	15
本期稅前餘絀	( 1,906)	( 375)
所得稅費用	-	-
本期稅後餘絀—永久受限	-	-
本期稅後餘絀—暫時受限	-	-
本期稅後餘絀—未受限	( 1,906)	( 375)
本期稅後餘絀合計	( 1,906)	( 375)

註：本居家護理所最近兩年度財務報表皆未經會計師查核簽證。

主辦會計：

負責人：

董事長：

(五)附設機構台中慈院簡明收支餘絀表

單位：新台幣仟元

項 目	最近兩年財務資料 (註)	
	97	96
醫務收入	\$ 1,315,836	\$ 745,767
醫務成本	1,010,025	727,607
醫務毛利	305,811	18,160
管理費用	145,252	147,741
醫務利益(損失)	160,559	( 129,581)
非醫務活動收益	1,295,275	1,711,860
非醫務活動費損	15,893	12,714
本期稅前餘絀	1,439,941	1,569,565
所得稅費用	-	-
本期稅後餘絀—永久受限	-	-
本期稅後餘絀—暫時受限	1,231,267	1,514,024
本期稅後餘絀—未受限	208,674	55,541
本期稅後餘絀合計	1,439,941	1,569,565

註：本院最近兩年度財務報表皆經會計師查核簽證，惟財務報表部分科目業經重編，俾與各年度財務報表比較閱讀。


主辦會計：



負責人：



董事長：



## (三)附設機構台中慈院附設居家護理所簡明收支餘絀表

單位：新台幣仟元

項 目	最近兩年財務資料 (註)	
	97	96
醫務收入	\$ 513	\$ 5
醫務成本	40	5
醫務毛利	473	-
管理費用	34	2
醫務利益 (損失)	439	( 2)
非醫務活動收益	-	-
非醫務活動費損	-	-
本期稅前餘絀	439	( 2)
所得稅費用	-	-
本期稅後餘絀—永久受限	-	-
本期稅後餘絀—暫時受限	-	-
本期稅後餘絀—未受限	439	( 2)
本期稅後餘絀合計	439	( 2)

註：本居家護理所最近兩年度財務報表皆未經會計師查核簽證。


主辦會計：



負責人：



董事長：



台灣省會計師公會會員印鑑證明書

台省財證字第 98012280 號

會員姓名：陳招美

事務所電話：25459988

事務所名稱：勤業眾信會計師事務所


事務所統一編號：94998251

事務所地址：台北市民生東路三段156號12樓

委託人統一編號：94848325

會員證書字號：台省會證字第 2707 號


印鑑證明書用途：辦理財團法人佛教慈濟綜合醫院九十七年度（自民國九十七年一月一日至九十七年十二月三十一日）財務報表之查核簽證。

簽 名 式	陳 招 美	存 會 印 鑑	
-------------	-------	------------------	--

理事長：



會計人：



中 華 民 國 九

月 二 十 七 日