

台灣地區婦幼衛生中心醫療財團法人

財務報表暨會計師查核報告

民國 104 年度

慶隆聯合會計師事務所  
台北市復興南路一段283號3樓  
電話：(02) 2755-6580

# 台灣地區婦幼衛生中心醫療財團法人

## 目 錄

### 頁 次

一、會計師查核報告.....	1
二、資產負債表.....	2
三、收支餘絀表.....	3
四、淨值變動表.....	4
五、現金流量表.....	5
六、財務報表附註.....	6-11
七、重要會計科目明細表.....	12-18
八、其他說明及揭露事項	
1. 五年度簡明資產負債表.....	19
2. 五年度簡明收支餘絀表.....	20
3. 五年度重要財務比率分析.....	21-23

台灣地區婦幼衛生中心醫療財團法人

會計師查核報告

台灣地區婦幼衛生中心醫療財團法人 公鑑：

台灣地區婦幼衛生中心醫療財團法人民國 104 年及 103 年 12 月 31 日之資產負債表，暨民國 104 年及 103 年 1 月 1 日至 12 月 31 日之收支餘絀表、淨值變動表及現金流量表，業經本會計師查核竣事。上開財務報表之編製係管理階層之責任，本會計師之責任則為根據查核結果對上開財務報表表示意見。

本會計師係依照一般公認審計準則暨會計師查核簽證財務報表規則，規劃並執行查核工作，以合理確信財務報表有無重大不實表達。此項查核工作包括以抽查方式獲取財務報表所列金額及所揭露事項之查核證據、評估管理階層編製財務報表所採用之會計原則及所作之重大會計估計，暨評估財務報表整體之表達。本會計師相信此項查核工作可對所表示之意見提供合理之依據。

依本會計師之意見，第一段所述財務報表在所有重大方面係依照醫療法、醫療法施行細則、醫療法人財務報告編製準則，及一般公認會計原則編製，足以允當表達台灣地區婦幼衛生中心醫療財團法人民國 104 年及 103 年 12 月 31 日之財務狀況，暨民國 104 年及 103 年 1 月 1 日至 12 月 31 日之經營成果與現金流量。


慶隆聯合會計師事務所

簽證會計師：林慶隆



中華民國 105 年 5 月 2 日

台灣地區婦幼衛生中心醫療財團法人



資產負債表

中華民國104年12月31日及103年12月31日

單位：新台幣元

資產	104年12月31日		103年12月31日		負債及淨值	104年12月31日		103年12月31日	
	金額	%	金額	%		金額	%	金額	%
流動資產	7,661,838	65	7,403,317	64	流動負債	866,264	7	839,002	7
現金及約當現金(附註二及三)	5,278,272	45	4,871,368	42	短期借款				
公平價值變動列入損益之金融資產-流動					應付短期票券				
備供出售金融資產-流動					公平價值變動列入損益之金融負債-流動				
以成本衡量之金融資產-流動					應付票據	246,574	2	375,529	3
無活絡市場之債券投資-流動					應付帳款				
應收票據(減除備抵呆帳後淨額)	78,560		73,570	1	其他應付款	590,661	5	404,359	3
應收帳款(減除備抵呆帳、備抵支付點值調整及備抵健保核減後淨額)(附註二及四)	2,291,995	20	2,447,957	21	其他金融負債-流動				
其他應收款	11		22		預收款項				
其他金融資產-流動					教育研究發展負債				
存貨(附註二及五)	13,000		10,400		醫療社會服務負債				
預付款項					與待出售非流動資產直接相關之負債				
待出售非流動資產					其他流動負債	29,029		59,114	1
持有至到期日投資-流動									
其他流動資產(附註六)									
基金及投資	1,000,000	9	1,000,000	9	長期負債				
持有至到期日之金融資產-非流動					公平價值變動列入損益之金融負債-非流動				
基金	1,000,000	9	1,000,000	9	長期借款				
擴建基金					長期應付票據				
創設基金	1,000,000	9	1,000,000	9	土地增值稅準備				
建院基金					應付租賃負債				
社福基金					其他長期負債				
其他基金									
長期投資					其他負債				
公平價值變動列入損益之金融資產-非流動					退休金負債				
備供出售金融資產-非流動					存入保證金				
以成本衡量之金融資產-非流動									
無活絡市場之債券投資-非流動					負債總額	866,264	7	839,002	7
其他金融資產-非流動									
固定資產(附註二及六)	2,957,857	25	3,054,092	26	淨值	10,850,431	93	10,715,407	93
成本					永久受限淨值	6,402,549	55	6,402,549	56
土地	1,463,850	12	1,463,850	13	創設基金淨值-永久受限(附註七)	6,402,549	55	6,402,549	56
房屋及建築設備	3,271,844	28	3,271,844	28	社福基金淨值-永久受限				
醫療儀器設備	3,063,000	26	2,943,000	25	小計				
交通運輸設備					暫時受限淨值				
資訊設備					建院基金淨值-暫時受限				
辦公設備					社福基金淨值-暫時受限				
租賃資產					小計				
重估增值					未受限淨值	4,447,882	38	4,312,858	37
成本及重估增值	7,798,694	66	7,678,694	66	指定用途基金淨值-未受限				
減：累計折舊	(4,840,837)	(41)	(4,624,602)	(40)	累積餘絀-未受限	4,312,858	37	4,202,370	36
減：累計減損					本期餘絀-未受限	135,024	1	110,488	1
小計	2,957,857	25	3,054,092	26	淨值其他項目				
未完工程					淨值總額	10,850,431	93	10,715,407	93
預付購置固定資產款項									
無形資產									
其他資產	97,000	1	97,000	1					
遞延資產									
存出保證金	97,000	1	97,000	1					
資產總額	11,716,695	100	11,554,409	100	負債及淨值總額	11,716,695	100	11,554,409	100

主辦會計：



會計主管：



董事長：



台灣地區婦幼衛生中心醫療財團法人

收支餘絀表

中華民國104年及103年1月1日至12月31日

單位：新台幣元

項目	104年度		103年度		差異	
	金額	%	金額	%	金額	%
醫務收入(A)	26,908,701	100	26,853,142	100	55,559	21
門急診收入-健保	13,517,519	50	13,826,872	51	(309,353)	(2)
門急診收入-非健保	293,220	1	376,950	1	(83,730)	(22)
住院收入-健保						
住院收入-非健保						
其他醫務收入-健保	10,449,100	39	10,161,395	38	287,705	3
其他醫務收入-非健保	2,717,588	10	2,570,996	10	146,592	6
減：支付點值調整	(66,451)		(75,556)		9,105	12
減：健保核減	(2,275)		(7,515)		5,240	70
減：醫療優待						
醫務成本(B)	20,311,142	75	19,502,712	72	808,430	4
人事費用	17,612,381	65	16,971,236	63	641,145	4
藥品費用						
醫材費用	1,399,112	5	1,434,588	5	(35,476)	(2)
折舊費用	160,735	1	151,985	1	8,750	6
租金費用	155,150	1	209,700	1	(54,550)	(26)
事務費用	203,666	1	54,303		149,363	275
教育研究發展費用(附註九)	34,800		33,420		1,380	4
醫療社會服務費用(附註九)	36,150		27,369		8,781	32
其他醫務費用	709,148	2	620,111	2	89,037	14
醫務毛利(C=A-B)	6,597,559	25	7,350,430	28	(752,871)	(10)
管理費用(D)	6,430,573	24	7,146,325	27	(715,752)	(10)
醫務利益(損失)(E=C-D)	166,986	1	204,105	1	(37,119)	(18)
非醫務活動收益(F)	83,047		59,594		23,453	39
利息收入	48,527		46,104		2,423	5
投資收入						
租金收入						
研究計畫收入						
金融資產評價收入						
金融負債評價收入						
捐贈收入--未受限	34,520		13,490		21,030	156
捐贈收入--暫時受限						
捐贈收入--永久受限						
其他收入						
其他非醫務收益						
非醫務活動費損(G)	99,986		153,211	1	(53,225)	(35)
董事會費用	99,986		153,211	1	(53,225)	(35)
利息費用						
租金費用						
研究計畫費用						
金融資產評價損失						
金融負債評價損失						
投資損失						
捐贈費用						
募款活動費用						
XX費用						
其他非醫務費損						
非醫務利益(損失)(H=F-G)	(16,939)		(93,617)		76,678	82
本期稅前餘絀(I=E+H)	150,047	1	110,488		39,559	36
所得稅利益(費用)(J)(附註十)	(15,023)				(15,023)	
本期稅後餘絀(K=I-J)	135,024	1	110,488		24,536	22
本期稅後餘絀-永久受限						
本期稅後餘絀-暫時受限						
本期稅後餘絀-未受限	135,024	1	110,488		24,536	22

主辦會計：



會計主管：

~ 3 ~



董事長：



台灣地區婦幼衛生中心醫療財團法人

淨值變動表

中華民國104年及103年1月1日至12月31日

單位：新台幣元

項目	104年度	103年度
<b>永久受限淨值</b>		
永久受限本期稅後餘絀		
永久受限淨值增加(減少)總額		
永久受限期初淨值	6,402,549	6,402,549
永久受限期末淨值	6,402,549	6,402,549
<b>暫時受限淨值</b>		
暫時受限本期稅後餘絀		
暫時受限淨值限制解除轉出		
暫時受限淨值增加(減少)總額		
暫時受限期初淨值		
暫時受限期末淨值		
<b>未受限淨值</b>		
未受限本期稅後餘絀	135,024	110,488
暫時受限淨值限制解除轉入		
未受限淨值增加(減少)總額		
未受限期初淨值	4,312,858	4,202,370
未受限期末淨值	4,447,882	4,312,858
<b>淨值其他項目</b>		
期末淨值總額	10,850,431	10,715,407

主辦會計：



會計主管：



董事長：



台灣地區婦幼衛生中心醫療財團法人

現金流量表

中華民國104年及103年1月1日至12月31日

單位：新台幣元

項目	104年度	103年度
<b>營運活動之現金流量</b>		
本期稅後餘絀	135,024	110,488
支付點值調整		
健保核減		
呆帳費用		
折舊費用	216,235	207,485
處分固定資產損益		
處分投資損益		
短期投資(增加)減少		
應收票據(增加)減少	(4,990)	22,800
應收帳款(增加)減少	155,962	(318,259)
其他應收款(增加)減少	11	7,338
存貨(增加)減少	(2,600)	58,251
其他流動資產(增加)減少		
應付帳款增加(減少)		
應付票據增加(減少)	(128,955)	102,417
其他應付款增加(減少)	186,302	42,223
其他流動負債增加(減少)	(30,085)	(16,857)
<b>營運活動之淨現金流入(出)</b>	<b>526,904</b>	<b>215,886</b>
<b>投資活動之現金流量</b>		
出售設備		
購買設備	(120,000)	
出售土地及房屋		
購買土地及房屋		
處分投資		
存出保證金(增加)減少		
<b>投資活動之淨現金流入(出)</b>	<b>(120,000)</b>	
<b>融資活動之現金流量</b>		
擴建基金增加(減少)		
長期借款增加(減少)		
<b>融資活動之淨現金流入(出)</b>		
本期現金及約當現金增加(減少)數	406,904	215,886
期初現金及約當現金餘額	4,871,368	4,655,482
期末現金及約當現金餘額	5,278,272	4,871,368
<b>現金流量資訊之補充揭露</b>		
本期支付利息(不含資本化利息)		
本期支付所得稅	12	
<b>不影響現金流量資訊之投資及融資活動</b>		
一年內到期之長期負債		
應付設備款		
<b>僅有部份現金收付之投資及融資活動</b>		
土地		
房屋		
長期應付票據		
支付現金		

主辦會計：



會計主管：



董事長：



台灣地區婦幼衛生中心醫療財團法人

財務報表附註

中華民國 104 年及 103 年 12 月 31 日

單位：新台幣元

## 一、組織沿革及業務範圍

本法人設立之宗旨，為從事醫療事業辦理醫療機構及以協助政府推行婦幼衛生家庭計劃及辦理癌病檢驗為宗旨之目的，設立台灣地區婦幼衛生中心醫療財團法人。本法人經政府核准，於民國 68 年 3 月 3 日登記成立。

## 二、主要會計政策

1. 本法人財務報表係依照醫療法人財務報告編製準則、醫療法、相關法令及一般公認會計原則編製。
2. 本法人會計基礎採權責發生制。
3. 現金及約當現金包括現金、零用金、不受限制之銀行存款等。
4. 備抵呆帳係依據過去實際發生呆帳之經驗，衡量資產負債表日之應收票據、應收帳款等債權之帳齡情形及其收回可能性，予以評估提列。
5. 支付點值及健保核減：採權責基礎，並依據實際核減估計備抵額度。
6. 存貨以成本與市價孰低法評價，按加權平均法計算單位成本。
7. 資產與負債科目流動與非流動之劃分係以一年為會計之分界，流動資產係指用途未受限制之現金或約當現金，為交易目的而持有或短期持有且預期於資產負債表日後十二個月內將變現，或在醫療法人業務週期之正常業務過程中，預期將變現、備供出售或消耗之資產；流動負債係指須於資產負債日後十二個月內清償，或因業務而發生，預期將於醫療法人業務週期之正常業務過程中清償者。

8. 固定資產按取得成本入帳；折舊依行政院頒佈固定資產耐用年數表之最低年限，以平均法計列。報廢或處分固定資產之損益列為當期餘絀。
9. 資產減損：本法人依財務會計準則公報第三十五號「資產減損之會計處理準則」規定辦理，依財務會計準則公報第三十五號之規定，應於資產負債表日評估是否有跡象顯示資產可能發生減損，若有減損跡象存在，應就該資產估計其可回收金額，若其帳面價值超過可回收金額時，應認列「資產減損損失」；嗣後若資產減損損失已不存在或減少時，則於原認列為減損損失範圍內，認列為「減損迴轉利益」。惟資產減損迴轉利益之帳面價值，不得超過該項資產在未認列減損損失之情況下，減除應提列折舊或攤銷後之帳面價值。
10. 本法人提撥辦理有關研究發展、人才培訓及健康教育金額，係依據醫療法第四十六條「醫療財團法人應提撥年度醫療收入結餘之百分之十以上，辦理有關研究發展、人才培訓、健康教育；百分之十以上辦理醫療救濟、社區醫療服務及其他社會服務事項」之規定辦理。
11. 本法人退休金係每月依薪資百分之五提撥，以勞工退休準備監督委員會名義儲存於台灣銀行，截至 104 年 12 月 31 日止儲存於中央信託局餘額為 6,138,089 元。另勞工退休條例實施後，改採每月依薪資百分之六提撥至勞工保險局個人專戶。

### 三、現金及約當現金

項 目	104 年 12 月 31 日	103 年 12 月 31 日
現 金	\$ 258,686	\$ 315,070
支 票 存 款	84,364	80,678
活 期 存 款	3,135,222	2,675,620
定 期 存 款	1,800,000	1,800,000
合 計	<u>\$ 5,278,272</u>	<u>\$ 4,871,368</u>

### 房屋建築

細目	耐用年數
房屋建築	52
電梯	14

### 醫療儀器設備

細目	耐用年數
電動婦科檢查台	11
骨密檢測儀器	11
東芝乳房超音波	11
自動染色機	11
組織包埋機	7
子宮內膜刮除器	3
手提式超音波	3

#### 四、應收帳款

項 目	104年12月31日	103年12月31日
應收帳款	\$ 2,336,911	\$ 2,493,942
減:備抵呆帳	( 24,000 )	( 20,000 )
減:備抵支付點值調整	( 20,471 )	( 24,450 )
減:備抵健保核減	( 445 )	( 1,535 )
合 計	<u>\$ 2,291,995</u>	<u>\$ 2,447,957</u>

#### 五、存 貨

項 目	104年12月31日	103年12月31日
藥 品	\$ —	\$ —
醫 療 耗 材	13,000	10,400
合 計	<u>\$ 13,000</u>	<u>\$ 10,400</u>

存貨並無提供作為抵押擔保之情事。

#### 六、固定資產

104年度變動情形：

##### (一)成本

項 目	期 初 餘 額	本 期 增 加	本 期 減 少	期 末 餘 額
土 地	\$ 1,463,850	\$ —	\$ —	\$ 1,463,850
房屋及建築	3,271,844	—	—	3,271,844
醫檢設備	2,943,000	120,000	—	3,063,000
合 計	<u>\$ 7,678,694</u>	<u>\$ 120,000</u>	<u>\$ —</u>	<u>\$ 7,798,694</u>

##### (二)累計折舊

項 目	期 初 餘 額	本 期 增 加	本 期 減 少	期 末 餘 額
房屋及建築	\$ 2,321,704	\$ 55,500	\$ —	\$ 2,377,204
醫檢設備	2,302,898	160,735	—	2,463,633
合 計	<u>\$ 4,624,602</u>	<u>\$ 216,235</u>	<u>\$ —</u>	<u>\$ 4,840,837</u>
帳面價值	<u>\$ 3,054,092</u>	<u>\$ ( 96,235 )</u>	<u>\$ —</u>	<u>\$ 2,957,857</u>

固定資產並無提供作為抵押擔保及利息資本化之情事。

103 年度變動情形：

(一)成本

項 目	期 初 餘 額	本 期 增 加	本 期 減 少	期 末 餘 額
土 地	\$ 1,463,850	\$ —	\$ —	\$ 1,463,850
房屋及建築	3,271,844	—	—	3,271,844
醫檢設備	2,943,000	—	—	2,943,000
合 計	\$ 7,678,694	\$ —	\$ —	\$ 7,678,694

(二)累計折舊

項 目	期 初 餘 額	本 期 增 加	本 期 減 少	期 末 餘 額
房屋及建築	\$ 2,266,204	\$ 55,500	\$ —	\$ 2,321,704
醫檢設備	2,150,913	151,985	—	2,302,898
合 計	\$ 4,417,117	\$ 207,485	\$ —	\$ 4,624,602
帳面價值	\$ 3,261,577	\$ (207,485)	\$ —	\$ 3,054,092

固定資產並無提供作為抵押擔保及利息資本化之情事。

七、財產總額

本法人由吳基福及醫界、熱心人士等十二人捐助新台幣陸佰肆拾萬貳仟伍佰肆拾玖元(包括現金壹佰萬元及非現金資產鑑價伍佰肆拾萬貳仟伍佰肆拾玖元)設立，已向法院辦理登記。

八、餘絀

本法人係屬公益財團法人，基金及餘絀於繼續經營中，除用於本法人外，不得移作他用，本法人解散後，除法律另有規定外，於清償債務後，其賸餘之財產歸屬於法人住所所在地之地方自治團體所有。

九、104 年度教育研究發展及醫療社會服務費用金額

項 目	研究發展、人才培訓 及健康教育費用	醫療救助、社區醫療 服務及其他社會服務
期初提撥金餘額	0	0
當 期 實 際 支 用 總 金 額		
當期支用上期提撥數	0	0
當期支用數	註(1) 34,800	註(2) 36,150
當期提撥金額	0	0
期末提撥金餘額	0	0
提撥已逾二年未支用金額	0	0

103 年度教育研究發展及醫療社會服務費用金額

項 目	研究發展、人才培訓 及健康教育費用	醫療救助、社區醫療 服務及其他社會服務
期初提撥金餘額	0	0
當 期 實 際 支 用 總 金 額		
當期支用上期提撥數	0	0
當期支用數	註(1) 33,420	註(2) 27,369
當期提撥金額	0	0
期末提撥金餘額	0	0
提撥已逾二年未支用金額	0	0

註 (1)：研究發展、人才培訓及健康教育費用

係用於病理醫師、細胞醫檢師參加臨床細胞學會舉辦病理、抹片進修講習之教育訓練課程研習會等事項。

註 (2)：醫療救濟、社會醫療服務及其他社會服務

係辦理社區子宮頸癌抹片篩檢、婦癌宣導、辦活動獎勵、交通費等。

#### 十、所得稅

	104 年度	103 年度
稅前財務所得	\$ 150,047	\$ 110,488
永久性差異	—	—
課稅所得額	\$ 150,047	\$ 110,488
應納稅額	\$ 15,023	\$ 0
扣繳稅額	( 12 )	( 11 )
應付(退)所得稅	\$ 15,011	\$( 11 )

#### 十一、關係人交易

本法人並無關係人交易之事項。

#### 十二、或有事項

本法人截至查帳日止，並無對外保證之或有事項。

#### 十三、重大承諾事項

本法人截至查帳日止，並無對外承諾之重大事項。

#### 十四、期後事項

本法人資產負債表日後至查核報告日間並無重大之事項發生。

台灣地區婦幼衛生中心醫療財團法人 科目明細表

中華民國 104 年 12 月 31 日

現金及約當現金明細表

項 目	金 額	備註
庫存現金	258,686	
支票存款	84,364	
活期存款	3,135,222	
定期存款	1,800,000	一年
小 計	5,278,272	

應收票據明細表

項 目	金 額	備註
康來醫事檢驗所	27,100	
板橋中興醫院	51,460	
小 計	78,560	

應收帳款明細表

項 目	金 額	備註
劉賢平婦產科等 16 家	60,392	
健保局	2,276,519	
減：備抵呆帳	( 24,000)	
減：備抵支付點值調整	( 20,471)	
減：備抵健保核減	( 445)	
小 計	2,291,995	

台灣地區婦幼衛生中心醫療財團法人 科目明細表

中華民國 104 年 12 月 31 日

其他應收款

項 目	金 額	備註
103 年度營所稅應退稅額	11	
小 計	11	

存貨明細表

項 目	金 額	備註
抹片刷	13,000	醫療耗材
小 計	13,000	

固定資產變動明細表

項 目	期初餘額	本期增加額	本期減少額	期末餘額	提供擔保或 質押情形	已報行政院衛生 署核准文號	備註
土 地	1,463,850			1,463,850			
房屋及建築	3,271,844			3,271,844			
醫檢設備	2,943,000	120,000		3,063,000			
小 計	7,678,694	120,000		7,798,694			

固定資產累計折舊變動明細表

項 目	期初餘額	本期增加額	本期減少額	期末餘額	備註
房屋及建築	2,321,704	55,500		2,377,204	
醫檢設備	2,302,898	160,735		2,463,633	
小 計	4,624,602	216,235		4,840,837	

台灣地區婦幼衛生中心醫療財團法人 科目明細表

中華民國 104 年 12 月 31 日

存出保證金明細表

項 目	金 額	備註
倉庫押金	45,000	
郵局廣告回信押金	50,000	
蒸餾水押瓶費	2,000	
小 計	97,000	

應付票據明細表

客 戶 名 稱	金 額	備註
錫寶貿易有限公司	14,511	
良衛環保工程股份有限公司	3,540	
財團法人台灣癌症基金會	5,100	
台灣博納特有限公司	30,450	
立能有限公司	7,500	
全望企業有限公司	18,350	
艾爾威生物科技有限公司	13,000	
宏其婦幼醫院	7,300	
極光有限公司	86,563	
曼尼生物科技有限公司	60,260	
小 計	246,574	

其他應付款明細表

項 目	金 額	備註
104/11-12月員工健保費用	86,686	
104/11-12月員工勞保費用	83,386	
104/10-12月員工退休金	109,836	
104/12月二代健保費	21,315	
獎金及津貼	174,500	
104年度所得稅	15,011	
員工福利金	99,927	
小 計	590,661	

台灣地區婦幼衛生中心醫療財團法人 科目明細表

中華民國 104 年 12 月 31 日

其他流動負債

項 目	金 額	備註
代扣薪資扣繳稅額等	29,029	
代收款小計	29,029	

醫務收入明細表

項 目	金 額	備註
門診收入-健保	13,517,519	
門診收入-非健保	293,220	
其他醫務收入-健保	10,449,100	
其他醫務收入-非健保	2,717,588	
減：支付點值調整	( 66,451)	
減：健保核減	( 2,275)	
小 計	26,908,701	

醫務成本明細表

項 目	金 額	備註
人事費用	17,612,381	
醫材費用	1,399,112	
折舊費用	160,735	
租金費用	155,150	
事務費用	203,666	
教育研究發展費用	34,800	
醫療社會服務費用	36,150	
其他醫務費用	709,148	
小 計	20,311,142	

台灣地區婦幼衛生中心醫療財團法人 科目明細表

中華民國 104 年 12 月 31 日

管理費用明細表

項 目	金 額	備註
行政薪資	3,640,073	
租 金	195,000	
文具用品	52,060	
旅 運 費	704,718	
郵 電 費	462,051	
水 電 費	230,169	
保 險 費	9,587	
公共關係費	164,361	
稅 捐	109,786	
折舊費用	55,500	
福 利 金	41,891	
修 繕 費	161,062	
宣 傳 費	55,147	
呆帳損失	24,000	
書 報 費	12,360	
印 刷 費	125,287	
雜 費	387,521	
小 計	6,430,573	

非醫務活動收益費損明細表

項 目	金 額	備註
利息收入	48,527	
捐贈收入-未受限	-	
小 計	48,527	
董事會費用	99,986	
捐贈費用	-	
小 計	99,986	

台灣地區婦幼衛生中心醫療財團法人 科目明細表

中華民國 104 年 12 月 31 日

教育研究發展當期實際支用總金額明細表

項 目	金 額	備註
醫療軟體教育訓練及醫政諮詢服務	12,000	
子宮頸抹片及細胞學講習及個案討論	17,800	
中華海峽兩岸醫療健康發展研習	5,000	
小 計	34,800	

醫療社會服務當期實際支用總金額明細表

項 目	金 額	備註
貧困家庭、弱勢家庭、無依或路倒病人所需醫療費用，及其因病情所需之交通、輔具、照護、康復、喪葬或其他特殊需要之相關費用。	0	
輔導病人或家屬團體之相關費用。	0	
辦理社區醫療保健、健康促進及社區回饋等醫療服務之相關費用。	36,150	辦理社區子宮頸癌抹片篩檢、婦癌宣導、辦活動獎勵、交通費等
便民社會服務之相關費用。	0	
配合政府政策辦理國際醫療援助之相關費用	0	
其他	0	
小 計	36,150	

台灣地區婦幼衛生中心醫療財團法人 科目明細表

中華民國 104 年 12 月 31 日


董事會費用明細表

項 目	金 額	備 註
開會用餐	27,486	
支付董事、監察人費用	67,500	
陳瑞鵬顧問出席費	5,000	
合 計	99,986	

支付董事、監察人費用

職 稱	姓 名	出席費、車馬費等酬勞	其 他 酬 勞	說 明
董事長	陳宏銘	5,000	一、車馬費每月 20,000 元，全年 240,000 元 二、另因兼具執行本中心門診醫師之資格，其執行業務所得全年為 365,500 元	
董 事	黃國彥	5,000		
董 事	黃清水	2,500		
董 事	邱孝震	5,000		
董 事	陳烱松	2,500		
董 事	周松男	2,500		
監察人	陳榮基	5,000		
監察人	廖英藏	5,000		
監察人	莊壽洺	5,000	病理醫師資格，其執行業務所得為 373,143 元	
董 事	蔡忠良	5,000		
董 事	王三郎	5,000		
董 事	蔡偉雄	5,000		
董 事	劉道明	2,500		
董 事	徐文良	2,500		
董 事	張漢東	5,000		
董 事	林相如	5,000	病理醫師資格，其執行業務所得為 1,953,441 元	
小 計		67,500	2,932,084	

台灣地區婦幼衛生中心醫療財團法人



單位：新台幣元

年度 項目	最近五年財務資料				
	104年	103年	102年	101年	100年
流動資產	7,661,838	7,403,317	6,957,561	7,050,124	6,490,136
基金及投資	1,000,000	1,000,000	1,000,000	1,000,000	1,000,000
固定資產	2,957,857	3,054,092	3,261,577	3,162,687	3,333,797
無形資產	0	0	0	0	0
其他資產	97,000	97,000	97,000	97,000	97,000
資產總額	11,716,695	11,554,409	11,316,138	11,309,811	10,920,933
流動負債	866,264	839,002	711,219	733,279	431,369
長期負債	0	0	0	0	0
其他負債	0	0	0	0	0
淨 值	10,850,431	10,715,407	10,604,919	10,576,532	10,489,564
負債及淨值總額	11,716,695	11,554,409	11,316,138	11,309,811	10,920,933

主辦會計：



會計主管：



董事長：



台灣地區婦幼衛生中心醫療財團法人

簡明收支餘絀表

單位：新台幣元

項目	年度	最近五年財務資料				
		104年	103年	102年	101年	100年
醫務收入		26,908,701	26,853,142	26,566,552	24,758,161	22,561,524
醫務成本		20,311,142	19,502,712	18,978,083	18,264,355	17,407,025
醫務毛利		6,597,559	7,350,430	7,588,469	6,493,806	5,154,499
管理費用		6,430,573	7,146,325	7,462,694	6,429,455	6,127,361
醫務利益(損失)		166,986	204,105	125,775	64,351	(972,862)
非醫務活動收益		83,047	59,594	74,724	160,890	84,458
非醫務活動費損		99,986	153,211	172,112	138,273	198,866
本期稅前餘絀		150,047	110,488	28,387	86,968	(1,087,270)
所得稅利益(費用)		15,023	0	0	0	12,817
本期稅後餘絀-永久受限		0	0	0	0	0
本期稅後餘絀-暫時受限		0	0	0	0	0
本期稅後餘絀-未受限		135,024	110,488	28,387	86,968	(1,074,453)
本期稅後餘絀合計		135,024	110,488	28,387	86,968	(1,074,453)

主辦會計：



會計主管：



董事長：



台灣地區婦幼衛生中心醫療財團法人

重要財務比率分析

項 目	年 度	104 年	103 年	102 年	101 年	100 年
財務結構	1. 負債占資產比率 (%)	7	7	6	6	4
	2. 長期資金占固定資產比率 (%)	367	351	325	334	315
償債能力	1. 流動比率 (%)	884	882	1119	1098	1736
	2. 速動比率 (%)	884	882	1119	1098	1736
	3. 利息保障倍數 (倍)	—	—	—	—	—
經營表現	1. 健保門急診收入占醫務收入比率 (%)	50	51	46	45	42
	2. 健保住院收入占醫務收入比率 (%)	—	—	—	—	—
	3. 健保其他醫務收入占醫務收入比率 (%)	39	38	42	42	43
	4. 非健保醫務收入占醫務收入比率 (%)	10	10	10	12	14
	5. 人事費用占醫務成本比率 (%)	87	88	88	87	89
	6. 藥品費用占醫務成本比率 (%)	—	—	—	—	0.04
	7. 折舊費用占醫務成本比率 (%)	1	1	0.61	0.63	0.66
	8. 研究發展、人才培訓及健康教育支出占醫務收入結餘比率 (%)	15	13	13	14	(16)
	9. 醫療救濟、社區醫療服務及其他社會服務支出占醫務收入結餘比率 (%)	15	10	49	78	(76)
	10. 固定資產週轉率 (次)	9	9	8	8	87
	11. 總資產週轉率 (%)	231	235	235	223	200
獲利比率	1. 資產報酬率 (%)	1.16	0.97	0.25	0.78	(9.43)
	2. 醫務利益率 (%)	0.62	0.76	0.47	0.26	(4.31)
	3. 稅前純益率 (%)	0.56	0.41	0.11	0.35	(4.82)
	4. 稅後純益率 (%)	0.50	0.41	0.11	0.35	(4.82)
現金流量	現金流量比率 (%)	62	28	168	(4)	(481)
槓桿度	財務槓桿度 (%)	100	100	100	100	100

主辦會計：



會計主管：



董事長：



重要財務比率分析項目之計算公式如下：

#### 財務結構 (%)

1. 負債佔資產比率 (負債比率) = 負債總額 / 資產總額 × 100%
2. 長期資金占固定資產比率 = (淨值 + 長期負債) / 固定資產淨額 × 100%

#### 償債能力

1. 流動比率 = 流動資產 / 流動負債
2. 速動比率 = (流動資產 - 存貨 - 預付款項) / 流動負債
3. 利息保障倍數 = 所得稅及利息費用前純益或餘絀 / 本期利息支出

#### 經營表現

1. 健保門急診收入占醫務收入比率 = 健保門急診收入淨額 / 醫務收入淨額
2. 健保住院收入占醫務收入比率 = 健保住院收入淨額 / 醫務收入淨額
3. 健保其他醫務收入占醫務收入比率 = 健保其他醫務收入淨額 / 醫務收入淨額
4. 非健保醫務收入占醫務收入比率 = 健保以外醫務收入淨額 / 醫務收入淨額
5. 人事費用占總醫務成本比率 = 人事費用 / 醫務成本
6. 藥品費用占醫務成本比率 = 全年藥品總費用 / 醫務成本
7. 折舊費用占醫務成本比率 = 全年折舊費用 / 醫務成本
8. 研究發展、人才培訓及健康教育支出占醫療收入結餘比率 =

研究發展、人才培訓及健康教育支出

---

醫務收入淨額 - [醫務成本 (不包括教育研究發展費用與醫療社會服務費用) + 管理費用]

9. 醫療救濟、社區醫療服務及其他社會服務支出占醫療收入結餘比率 =

醫療救濟、社區醫療服務及其他社會服務支出

---

醫務收入淨額 - [醫務成本 (不包括教育研究發展費用與醫療社會服務費用) + 管理費用]

10. 固定資產週轉率 (次) = 醫務收入淨額 / 固定資產淨額
11. 總資產週轉率 = 醫務收入淨額 / [(期初資產總額 + 期末資產總額) / 2]

### 獲利比率 (%)

1. 資產報酬率 =  $\frac{\text{稅後損益或稅後餘絀} + \text{利息費用}(1 - \text{稅率})}{[(\text{期初資產總額} + \text{期末資產總額})/2]} \times 100\%$
2. 醫務利益率 =  $\frac{\text{醫務利益}}{\text{醫務收入淨額}} \times 100\%$
3. 稅前純益率 =  $\frac{\text{稅前餘絀}}{\text{醫務收入淨額}} \times 100\%$
4. 稅後純益率 =  $\frac{\text{稅後餘絀}}{\text{醫務收入淨額}} \times 100\%$

### 現金流量

$$\text{現金流量比率} = \frac{\text{營運活動淨現金流量}}{[(\text{期初流動負債} + \text{期末流動負債})/2]}$$

### 槓桿度

$$\text{財務槓桿度} = \frac{\text{醫務利益}}{(\text{醫務利益} - \text{利息費用})}$$

台北市會計師公會會員印鑑證明書

北市財證字第

10510471

號

會員姓名：林慶隆

事務所電話：27556580

事務所名稱：慶隆聯合會計師事務所

事務所統一編號：48833946

事務所地址：台北市大安區復興南路1段283號3樓


委託人統一編號：04146246

會員證書字號：北市會證字第 784 號

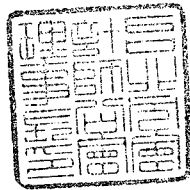
印鑑證明書用途：辦理 台灣地區婦幼衛生中心醫療財團法人

104年度（自民國 104 年 01 月 01 日至 104 年 12 月 31 日）

財務報表之查核簽證。

簽名式	林慶隆	存會印鑑	
-----	-----	------	---

理事長：



核對人：



中華民國

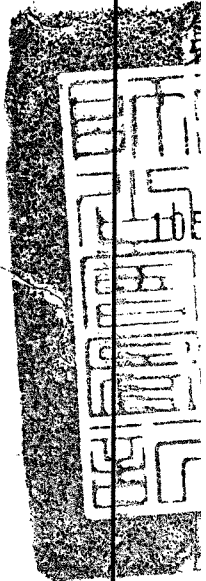

105 年

04

月

19

日



裝訂線

會計師公會

號