

中 華 民 國 101 年 度
中 央 政 府 總 預 算

行政院衛生署主管

醫療藥品基金附屬單位預算

(非營業部分)

(法定預算)

行政院衛生署編

(共 3 冊第 1 冊)

行 政 院 衛 生 署
醫 療 藥 品 基 金
目 次

中華民國101年度

	頁次
一、醫療藥品基金（綜計彙編）	第 1 冊
（一）業務計畫及預算說明.....	1~19
（二）主要表	
1.收支預計表及說明	21
2.餘絀撥補預計表	22
3.現金流量預計表及補充說明	23~25
（三）明細表	
1.醫療收入明細表	27
2.其他業務收入明細表	28
3.業務外收入明細表	29
4.醫療成本明細表	30~34
5.其他業務成本明細表	35
6.管理及總務費用明細表	36~37
7.研究發展及訓練費用明細表	38~39
8.其他業務費用明細表	40
9.其他業務外費用明細表	41~42
10.固定資產建設改良擴充明細表	43~44
11.固定資產建設改良擴充資金來源明細表	45~46
12.固定資產建設改良擴充計畫預期進度明細表	48~49
13.資產折舊明細表	50
14.資產變賣明細表	51
15.資產報廢明細表	52
16.基金數額增減明細表	53
（四）參考表	
1.預計平衡表	55~56
2.5年來主要營運項目分析表	57
3.員工人數彙計表	58~59
4.用人費用彙計表	60~61
5.各項費用彙計表	62~65
（五）附錄	
1.一般建築及設備計畫之分年性項目明細表	67
2.立法院審議中央政府總預算案附屬單位預算 所提決議及附帶決議辦理情形報告表	68~80

行 政 院 衛 生 署
醫 療 藥 品 基 金
目 次

中華民國101年度

頁次

(六) 其他

1.收支預計機關別明細表	81~86
2.餘絀撥補預計機關別明細表	87~88
3.現金流量預計機關別明細表	89~94
4.預計平衡表機關別明細表	95~99

二、醫療藥品基金（母基金）

（一）業務計畫及預算說明	101~108
--------------------	---------

（二）主要表

1.收支預計表及說明	109~110
2.餘絀撥補預計表	111
3.現金流量預計表	112~113

（三）明細表

1.業務外收入明細表	115
2.管理及總務費用明細表及說明	116~119
3.資產折舊明細表	120
4.基金數額增減明細表	121

（四）參考表

1.預計平衡表	123~124
2.員工人數彙計表	125
3.用人費用彙計表	126
4.各項費用彙計表	127
5.所屬醫療機構提繳統籌款專戶運用預算表	128

三、所屬各醫療機構分預算

（一）基隆醫院作業基金	詳第2冊
（二）臺北醫院作業基金	詳第2冊
（三）桃園醫院作業基金	詳第2冊
（四）苗栗醫院作業基金	詳第2冊
（五）豐原醫院作業基金	詳第2冊
（六）臺中醫院作業基金	詳第2冊
（七）彰化醫院作業基金	詳第2冊
（八）南投醫院作業基金	詳第2冊
（九）嘉義醫院作業基金	詳第2冊
（十）朴子醫院作業基金	詳第2冊

行 政 院 衛 生 署
醫 療 藥 品 基 金
目 次

中華民國101年度

	頁次
(十一) 新營醫院作業基金	詳第2冊
(十二) 臺南醫院作業基金	詳第2冊
(十三) 旗山醫院作業基金	詳第2冊
(十四) 澎湖醫院作業基金	詳第3冊
(十五) 屏東醫院作業基金	詳第3冊
(十六) 恆春旅遊醫院作業基金	詳第3冊
(十七) 臺東醫院作業基金	詳第3冊
(十八) 花蓮醫院作業基金	詳第3冊
(十九) 玉里醫院作業基金	詳第3冊
(二十) 桃園療養院作業基金	詳第3冊
(二十一) 八里療養院作業基金	詳第3冊
(二十二) 草屯療養院作業基金	詳第3冊
(二十三) 嘉南療養院作業基金	詳第3冊
(二十四) 樂生療養院作業基金	詳第3冊
(二十五) 胸腔病院作業基金	詳第3冊
(二十六) 金門醫院作業基金	詳第3冊

業務計畫及預算說明

行政院衛生署
醫療藥品基金
業務計畫及預算說明
中華民國101年度

壹、基金概況：

一、設立宗旨：

為整頓臺灣省立醫療機構醫療藥品非營業循環基金制度，前台灣省衛生處依據預算法規定，於民國40年3月21日以臺衛肆拾寅馬計字第3235號代電訂頒「台灣省政府衛生處所屬省立醫療院館設置藥品醫療設備基金及其運用辦法」，各省立醫療機構各自編製非營業循環基金附屬單位預算；嗣為統籌管理運用各省立醫療機構基金，前台灣省政府於69年7月7日以府衛主字第52530號令修正為「台灣省設置醫療藥品基金及管理運用辦法」並自民國70年度起將各省立醫療機構醫療藥品基金合併編成附屬單位預算，該辦法並經前臺灣省議會83年1月26日83衛0字第82032號函復：經提本會本(9)屆第22次臨時大會第1次會議報告，經決議『洽悉』。

自88年下半年及89年度預算起，依臺灣省政府功能業務與組織調整暫行條例第十條第四項之規定，隨同台灣省政府衛生處，併入行政院衛生署，並依據行政院100年6月27日院授主孝三字第1000003829A號令修正「醫療藥品基金收支保管及運用辦法」編製醫療藥品基金附屬單位預算。

二、組織概況：

本基金主要任務為辦理國民醫療與健康服務，並加強醫學研究，提高所屬醫療機構醫療水準，持續配合行政院公立醫院多元化經營方案，規劃公立醫院功能重整。101年度編列作業基金

之醫療機構計有26個，分布於全國各地，以便捷貼心、優質醫療服務及社區關懷為服務理念，負責病患之診檢治療及長期照護，守護國民身心健康。

本基金依據行政院100年6月27日院授主孝三字第1000003829A號令修正「醫療藥品基金收支保管及運用辦法」，辦理本基金之收支、保管及運用之審議，本基金運用執行情形之考核，本基金年度預算、決算之審議，本基金下設各基金間財務調度之核定或核轉，本基金下設各基金報本署重要財務事項之核定或核轉，及其他有關事項。本基金體系圖，請參考附件一圖示。

三、基金歸類及屬性：

本基金係預算法第4條第1項第2款所定，凡付出仍可收回，而非用於營業之作業基金，並編製附屬單位預算。

貳、願景及策略目標：

一、願景：

- (一) 以署立醫院體系成為其他公立醫院品質的楷模為終極願景。
- (二) 提供社區民眾便捷、貼心、優質之醫療服務。
- (三) 辦理緊急醫療救護及疾病之防治工作。
- (四) 貫徹國家公共衛生政策。

二、策略目標：

- (一) 守護貧弱，人本服務：開發中期照護及其他之長照服務。
- (二) 社區導向，健康管理：籌設社區健康維護中心(HMC, Health Management Center)。
- (三) 區域結盟、執行政策：與其他之公醫體系進行結盟，建置醫療合作與轉診之體系。

(四) 儲備人資，支應政策：強化院長及副院長領導及管理培訓，成為醫療支援中心，支援偏遠離島地區醫療業務。

(五) 雲端管理，提昇效能：以個人之完整健康記錄作為核心，應用最新之雲端技術，發展主動式健康照顧。

(六) 完善管理，永續經營：建立公正管理體系，成立聯合採購中心。

參、前年度及上年度已過期間預算執行情形：

一、前(99)年度決算結果：

(一) 業務收入：決算數244億2,659萬6千元，較預算數245億0,610萬8千元減少7,951萬2千元，約0.32%。

(二) 業務成本與費用：決算數241億4,347萬6千元，較預算數241億7,005萬9千元減少2,658萬3千元，約0.11%。

(三) 業務外收入：決算數13億0,504萬5千元，較預算數5億7,541萬3千元增加7億2,963萬2千元，約126.8%，主要係沖轉以前年度溢提備抵醫療折讓及收回獎勵金所致。

(四) 業務外費用：決算數10億3,983萬5千元，較預算數3億8,918萬4千元增加6億5,065萬1千元，約167.18%，主要係沖轉以前年度應收醫療款項及調整健保補付點值所提之獎勵金所致。

(五) 收支賸餘：決算數5億4,833萬元，較預算數5億2,227萬8千元增加2,605萬2千元，約4.99%，主要係業務外賸餘增加所致。

(六) 固定資產之建設改良與擴充：決算數9億6,283萬8千元(專案計畫6,801萬7千元，一般建築及設備計畫8億9,482萬1千元)，預算數10億6,034萬7千元(專案計畫7,245萬元，一般建築及設備計畫9億8,789萬7千元)，執行率約90

.80%。

二、上(100)年度截至6月底止預算執行情形：

- (一) 業務收入：預計業務收入125億9,813萬4千元，實際業務收入125億7,314萬元，較預計數減少2,499萬4千元，減少0.2%。
- (二) 業務成本與費用：預計業務成本與費用124億0,917萬1千元，實際業務成本與費用123億6,245萬8千元，較預計數減少4,671萬3千元，減少0.38%。
- (三) 業務外收入：預計業務外收入4億2,782萬1千元，實際業務外收入6億4,213萬2千元，較預計數增加2億1,431萬1千元，增加50.09%，主要係沖轉以前年度備抵醫療折讓、違規罰款收入及相關業務場地租金收入所致。
- (四) 業務外費用：預計業務外費用3億2,241萬5千元，實際業務外費用5億3,549萬6千元，較預計數增加2億1,308萬1千元，增加66.09%，主要係沖轉以前年度備抵醫療折讓調整獎勵金所致。
- (五) 收支賸餘：預計賸餘2億9,436萬9千元，實際賸餘3億1,731萬8千元，較預計數增加2,294萬9千元，增加7.80%，主要係撙節支出及業務外收入增加所致。
- (六) 固定資產之建設改良與擴充：預計固定資產之建設改良與擴充5億1,797萬1千元(專案計畫2億1,361萬8千元，一般建築及設備計畫3億0,435萬3千元)，實際固定資產之建設改良與擴充1億0,583萬4千元(專案計畫304萬5千元，一般建築及設備計畫1億0,278萬9千元)，執行率約20.43%，主要係專案計畫因結構體工程施工落後及重大採購案件須經專業審查，致執行進度落後。

肆、業務計畫：

一、營運計畫：

- (一) 本年度業務收入254億3,943萬7千元，業務成本與費用250億2,230萬3千元，業務外收入7億7,351萬2千元，業務外費用5億6,272萬元，收支相抵後，計賸餘6億2,792萬6千元。
- (二) 依醫院所在地人口數及競爭醫院，擬定目標項目，本年度預計診療門診病患727萬6,384人次，住院病患310萬3,138人日，分別較上年度增加24萬6,263人次及增加10萬5,361人日。
- (三) 賡續充實與汰舊醫療設備、整修院舍；推動本署醫院提昇醫療服務品質；建構病人安全醫療環境，提供民眾便捷、貼心、優質之醫療服務；加強公立醫院功能，貫徹執行公共政策，強化社區醫療服務；持續推動所屬醫院區域聯盟，多元化經營方案，以「厝邊的好醫師，社區的好醫院」自許，給全民一個健康安全的人生。

二、固定資產之建設、改良、擴充與其資金來源及其投資計畫之成本與效益分析：

- (一) 本年度預算總數為13億3,813萬5千元

- 1. 專案計畫部份 2 億 9,800 萬元。

(1) 繼續計畫 2 億 9,800 萬元，係金門綜合醫療大樓興建計畫（房屋及建築），請參考附件二。

2. 一般建築及設備部分 10 億 4,013 萬 5 千元。

(1) 分年性項目 1 億 0,854 萬元，係基隆醫院腫瘤醫療暨檢驗大樓 9,054 萬元（房屋及建築），請參考附件二及旗山醫院長期照護大樓新建工程 1,800 萬元（房屋及建築）。

(2) 一次性項目 9 億 3,159 萬 5 千元，包括土地改良物 70 萬元、房屋及建築 4,662 萬 6 千元、機械及設備 8 億 0,760 萬 8 千元、交通及運輸設備 1,850 萬 8 千元、什項設備 5,040 萬 3 千元、其他 775 萬元。

(二) 資金來源 13 億 3,813 萬 5 千元。

1. 專案計畫部份 2 億 9,800 萬元，其中 1.48 億元為國庫撥款，剩餘 1.5 億元為自有營運資金。

2. 一般建築及設備計畫部分 10 億 4,013 萬 5 千元，均為自有營運資金。

(三) 101 年度固定資產建設、改良、擴充及其資金來源，請參考附件三之圖示。

(四) 一般建築及設備計畫：本年度計編列 10 億 4,013 萬 5 千元，係分年性項目及一次性項目，明細如次：

1. 土地改良物 70 萬元，主要係樂生療養院為提升服務病患復健品質，辦理園區工程改善所需。
2. 房屋及建築 1 億 5,516 萬 6 千元，主要係醫院大樓興建、院舍整修及整體結構補強工程等。
3. 機械及設備 8 億 0,760 萬 8 千元，主要係購置醫療儀器設備所需。
4. 交通及運輸設備 1,850 萬 8 千元，主要係汰換業務用 X 光影像巡檢車及監視系統等。
5. 什項設備 5,040 萬 3 千元，主要係購置電視、冰箱、冷氣、投影機等供醫院及病患所需。
6. 其他 775 萬元，主要係各計畫之完成 30% 綜合規劃設計所需經費。

伍、預算概要：

一、業務收支及餘絀之預計：

- (一) 本年度業務收入 254 億 3,943 萬 7 千元，係醫療收入及其他業務收入，較上年度預算數 250 億 3,333 萬 2 千元，計增加 4 億 0,610 萬 5 千元，約 1.62%；其中醫療收入 218 億 5,136 萬 3 千元，較上年度預算數增加 2.64%。
- (二) 業務成本與費用 250 億 2,230 萬 3 千元，主要係醫療成本支出，較上年度預算數 246 億 1,235 萬元，計增加 4 億 0,995 萬 3 千元，約 1.67%。
- (三) 業務外收入 7 億 7,351 萬 2 千元，係財務收入

及其他業務外收入，較上年度預算數7億8,735萬3千元，計減少1,384萬1千元，約1.76%，主要係利息收入減少。

(四) 業務外費用5億6,272萬元，係其他業務外費用，較上年度預算數5億8,400萬7千元，計減少2,128萬7千元，約3.64%，主要係雜項費用減少。

(五) 業務總收支相抵後，計獲賸餘6億2,792萬6千元，較上年度預算數6億2,432萬8千元，計增加359萬8千元，約0.58%，主要係醫療收入增加及雜項費用減少致賸餘增加。

(六) 本年度及最近五年收入、費用及賸餘圖表，詳見附件四、五之圖示。

二、餘絀撥補之預計：

(一) 本年度預計賸餘6億7,614萬元，連同以前年度未分配賸餘23億6,920萬4千元，共計賸餘30億4,534萬4千元。

(二) 填補累積短絀4,451萬3千元。

(三) 提存公積7億6,599萬5千元，係作為固定資產建設改良擴充之財源。

(四) 經以上分配後，本年度未分配賸餘計22億3,483萬6千元，留待以後年度處理。

(五) 本年度預算短絀4,821萬4千元（係醫療藥品基金母基金部分、嘉義醫院、朴子醫院、新營醫院、花蓮醫院及金門醫院作業基金分預算短絀之數），連同前期待填補短絀890萬5千元，共計短絀5,711萬9千元，除撥用以前年度未分配賸餘4,451萬3千元填補外，另以撥用公積573萬5千元填補，尚有短絀687萬1千元（嘉義醫院），視未來財力填補。

(六) 本年度及最近五年賸餘分配圖表，詳見附

件六、七之圖示。

三、現金流量之預計：

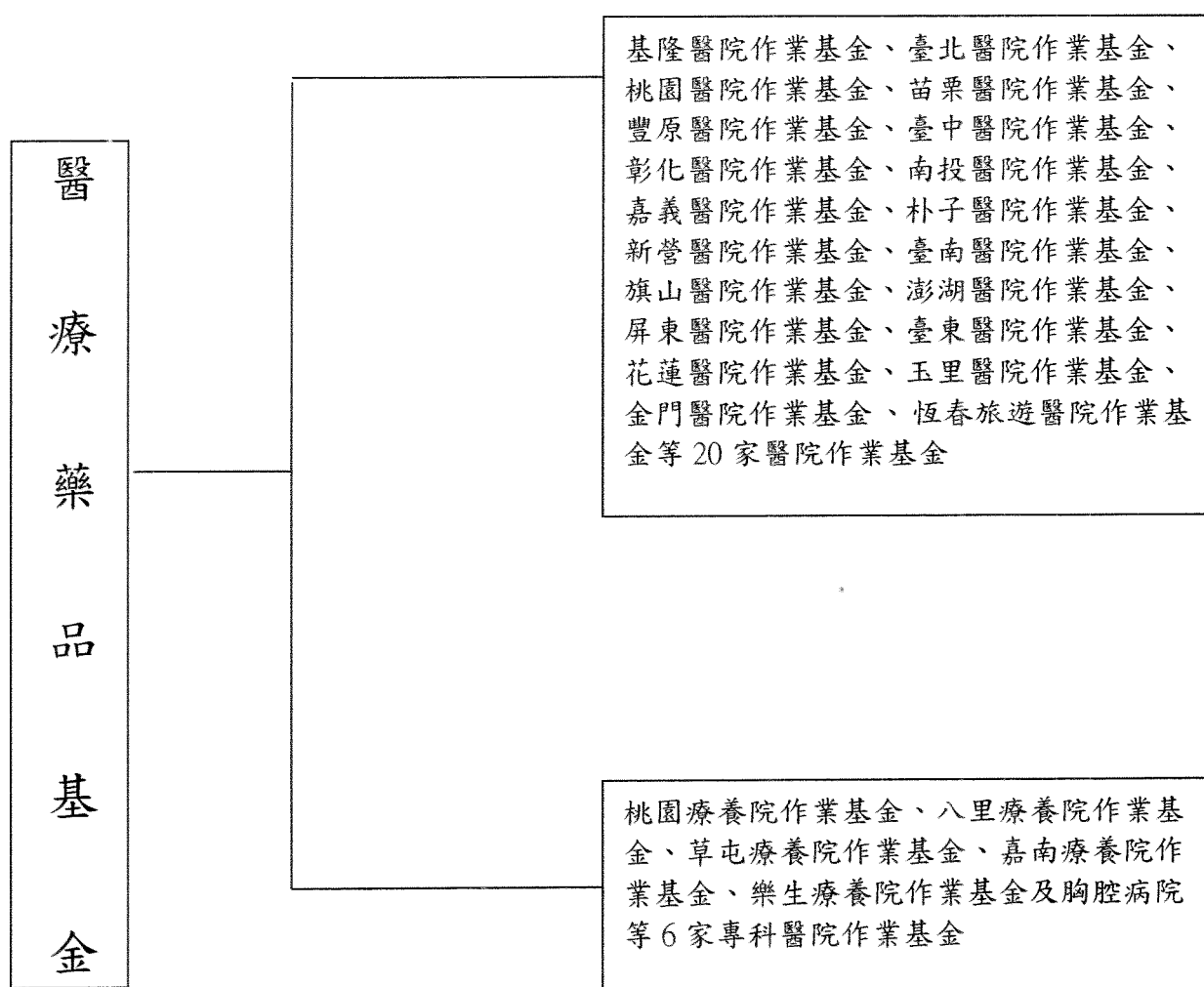
- (一) 預計業務活動之淨現金流入24億4,971萬5千元。
- (二) 投資活動之淨現金流出15億3,291萬2千元，其中現金流入1,459萬4千元，包括減少固定資產676萬2千元，減少其他資產783萬2千元；現金流出15億4,750萬6千元，包括增加固定資產13億3,813萬5千元，增加無形資產5,891萬9千元、遞延借項1億4,740萬7千元及增加其他資產304萬5千元。
- (三) 融資活動之淨現金流入1億1,745萬3千元，其中現金流入1億6,010萬元，係增加其他負債1,210萬元及增加基金1億4,800萬元；現金流出4,264萬7千元，係減少其他負債。
- (四) 現金及約當現金之淨增10億3,425萬6千元，係期末現金217億9,625萬4千元，較期初現金207億6,199萬8千元增加之數。

四、其他：原本署所屬新竹及竹東醫院，經行政院100年1月14日院臺衛字第1000091201號函核定改制計畫，於100年7月1日改制為教育部所屬臺大醫院之分院，故本基金相關表件有關以前年度預決算數扣除新竹及竹東醫院預決算。

附件一：基金體系圖

附屬單位預算

附屬單位預算之分預算



附件二

專案計畫：

(一)金門醫院綜合醫療大樓興建計畫

1. 計畫目的：

- (1)建構金門地區，符合國家 2010 年醫療網衛生指標白皮書之規劃床數。
- (2)達成金門地區「一縣市一公立」之區域級醫院規劃。
- (3)對應金門地區人口增長與激增之小三通台商與旅客，所衍生之醫療與衛生需求。
- (4)提昇金門醫院硬體與動線，促進病人安全與符合現階段金門醫院之發展需求。
- (5)奠定金門醫院未來發展之硬體基礎，以服務並面對金廈區域之醫療生態變化。

2. 計畫內容（含目標能量）：

- (1)新建綜合醫療大樓、精神醫療大樓。
- (2)醫療大樓周邊環境綠美化及停車空間之規劃、建置。
- (3)原門診醫療大樓因結構未符合現行建築法規規定，擬變更用途為一樓將供作健康促進中心及醫師研究室使用，二樓供一般慢性病床使用，三樓供護理之家使用。
- (4)原日間留院大樓因結構不符合現行建築法規規定，以及整體設計規劃，擬拆除後作為聯外道路用地。
- (5)新設急診室觀察病床 15 床及相關附屬設施。
- (6)新建潔淨度達 1000 級以上之手術室 1 間、急診手術室 1 間及潔淨度達 10000 級以上之手術室 4 間，手術恢復室病床 6 床。
- (7)新建加護病床 18 床與燒燙傷病床 2 床於綜合醫療大樓 3 樓。
- (8)目標能量：

1. 擴大復健科業務：先以「早期療育」為重心，承接金門衛生局之業務計畫，再深化職能治療。以確定復健大樓(太湖樓)一樓之空間充份利用。
- 2 擴大洗腎業務：接管原隔壁之加護病房空間，拓展原繁忙之血液透析；並隔間「腹膜透析衛教室」，推廣「腹膜透析」。
3. 透過建教合作，先發展牙科特色：「矯正」為主題，再推動「植牙」改變本院「弱勢牙科」之過去形象。
4. 透過建教合作，發展「眼科特色」，以「白內障」與「近視矯正」為主題，提昇該院眼科操作深度。
5. 發展「老人醫學中心」：於新綜合醫療大樓中，引進重大設備如：「多片切 CT」與「MRI」以強化臨床診斷服務。透過與心臟內科、神經內科合作，形成「專案照護小組」以提供優質之老人醫療服務。落實優質之「醫療在地化」，提供「在地安養與老化」服務。

3. 計畫期間：自 98 年 1 月起至 101 年 12 月止，共計 4 年（原預計 101 年 12 月底完工，因業務需要延長至 102 年 12 月，刻正辦理計畫修正函報行政院中）。

4. 計畫投資總額及資金來源：

單位：新臺幣千元

年 度	預 算 數	資 金 來 源			
		自有資金	國庫撥款	外 借 資 金	
				項 目 (註)	金 額
98	10,000		10,000		
99	50,000		50,000		
100	437,100		437,100		
101	298,000	150,000	148,000		
102	414,115	50,000	364,115		
合 計	1,209,215	200,000	1,009,215		

註：原預計 101 年 12 月底完工，因業務需要延長至 102 年 12 月，相關預算配合調整編列於 102 年度。

5. 效益分析：

新醫療大樓預估於民國 102 年完工，並以 300 床開始啟用，民國 98 年 236 床，佔床率為 56.76%左右，依人口成長率計算至民國 102 年，佔床率可達到 65%~75%之間。依金門縣政府統計，金門縣人口成長率為每年 8-9%，大樓完工後，依此比率每年擴增床數，由民國 102 年至 109 年將可逐年增加至 518 床。

在符合國家未來醫療發展計畫，提升在地醫療品質目標之下，預估新醫療大樓能達到下述成果：

- (1)落實政府既定政策，改善偏遠地區之醫療設施，充實金門縣之醫療照顧。
- (2)有效擔負急重症病患之處理，保障軍民健康福祉。
- (3)有效支援基層醫療、基層保健及公共衛生服務等工作。
- (4)有效整合台、金醫療資源，提昇醫療急救能力。
- (5)隨著人口增加及醫療品質之提昇，就醫方便性及可靠性均可相對得到正面之評價。
- (6)改善該院醫療設施及空間環境品質，提昇醫療服務品質，發揮區域醫院功能。
- (7)加強精神急性及慢性病患照顧，照護弱勢族群。
- (8)落實分科分區照顧目標，避免院內感染。
- (9)建立一座現代化、全新、擁有高科技、精緻的醫療設施提供硬體平台，讓台灣醫學中心級的醫生抵金診療並提昇醫療品質，達成醫療在地化。
- (10)金門縣綜合醫療大樓早日竣事啟用，改善金門醫療硬體設施，服務離島鄉民及往返小三通百萬人次台商。

一般建築及設備計畫之分年性計畫：

(一) 基隆醫院腫瘤醫療暨檢驗大樓新建計畫

1. 計畫目的：

- (1) 依本署統計資料，基隆市 96 年因惡性腫瘤死亡人數為 712 人，惡性腫瘤標準化死亡率為每十萬人口 141.3，高於臨近之台北縣、市(分別為 134.1、118.2)。放射腫瘤專科專任醫師數來看，96 年台北市有 43 名、台北縣有 9 名、基隆市只有 2 名；醫院核子醫學專科專任醫師數，96 年台北市有 36 名、台北縣有 6 名、基隆市只有 1 名，基隆地區亟需腫瘤醫療設施之建置。
- (2) 因缺乏腫瘤醫療科別，致病患需轉診他院甚或到外縣市就醫，在時間或醫療費用上，都已造成民眾極大不便與壓力。因此該院在已報廢之焚化爐用地上，興建「腫瘤醫療暨檢驗大樓」，可有效解決基隆地區腫瘤醫療不足問題，增加放射腫瘤科及各種相關檢驗、檢查科室，服務大基隆地區腫瘤病患，並完整北部地區腫瘤醫療網之建置。
- (3) 近年來基隆醫院因受民眾肯定，致病患眾多，平均每日門診量 2000 人次、住院占床率大於 85%、每月急診量大於 5000 人次，導致空間極為不足。本案興建完成後，可將健檢中心及美容中心集中，另相關行政單位辦公室搬遷至本腫瘤大樓(本案大樓位處院區最後棟)，騰出之空間除可將門診診間集中管理外，亦可提升民眾就醫之便利性。

2. 計畫內容(含目標能量)：

- (1) 「腫瘤醫療暨檢驗大樓」興建完成後，除新增放射腫瘤科、腫瘤門診、健檢中心、旅遊健檢中心、美容中心，並遷移行政單位將相關行政辦公室集中，除不增加現有病床數外，可提升醫療品質服務病患，並有效疏解原有醫療大樓空間不足問題。。
- (2) 「腫瘤醫療暨檢驗大樓新建計畫」包括地下二層、地上六層醫療用主建築物乙棟(A棟)及地上三層停車場建築物乙棟(B棟)，總樓地板面積約為 5747.83 平方公尺，各樓層配置計畫如下：
地下一層、二層：腫瘤醫療空間(含直線加速治療室)
地上一層、二層：健康管理中心
地上三層：旅遊健檢中心
地上四層：美容中心
地上五層、六層：行政辦公室及大小會議室

(3) 目標能量：

1. 提供大基隆地區民眾適切的癌症診療服務。
2. 加強提供病友、康復者、一般民眾癌症專業諮詢及相關訊息。
3. 協助病人組成癌症病友互助團體及網絡。
4. 加強辦理癌症健康講座與宣導活動。
5. 提高癌症病人醫療照護滿意度。
6. 開辦核子醫學影像檢查。
7. 與各棟醫療大樓連結無障礙。
8. 因應院區建築物後續整體計畫特色。

9. 運用山坡地地形設計的建築特色。

10. 實踐永續綠建築理念。

3. 計畫期間：自 99 年 1 月起至 101 年 12 月止，共計 3 年

4. 計畫投資總額及資金來源：

單位：新臺幣千元

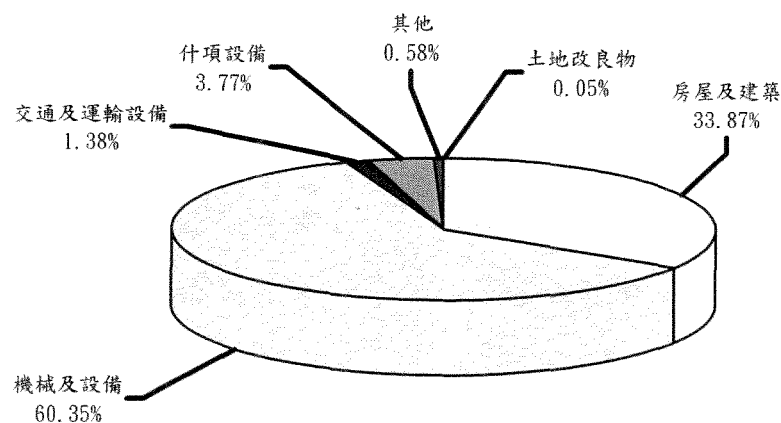
年度	預算數	資金來源			
		自有資金	國庫撥款	外借資金	
				項目(註)	金額
99	10,100	10,100			
100	100,630	100,630			
101	90,540	90,540			
合計	201,270	201,270			

5. 效益分析：

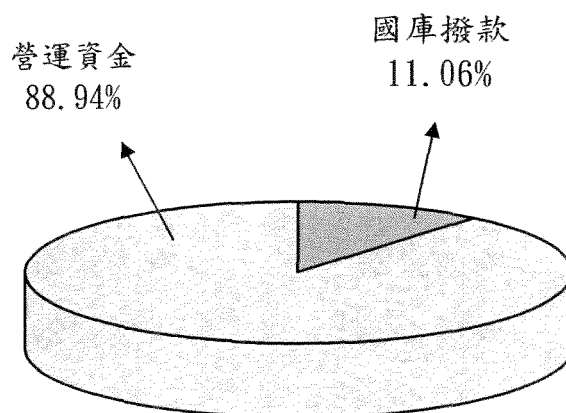
依據國健局資料，基隆市每年新發癌症病例約為 1,200 人，而基隆醫院 97 年就診資料中癌症診斷之病患有 552 人(就醫人次 954 人次)，若順利發展放射腫瘤治療與腫瘤化療，保守估計，讓本來即習慣於基隆醫院就診的癌症病患其中八成(400 人次)能留下來繼續接受治療，每位病患每年醫療費用將使基隆醫院增加數萬元不等之收入。

綜上所估，因開辦放射腫瘤治療與核子醫學診療，除預期會增加醫療收入外，尚有癌症病患因留在該院繼續治療所帶來其他科診療的邊際效益。至於開辦放射腫瘤科所需要的儀器設備(如強度調控直線加速器治療系統及週邊配備)、裝潢等，則規劃公開徵求廠商以醫療合作模式進行。

附件三 101年度固定資產建設、改良、擴充及資金來源
建設改良擴充



資金來源



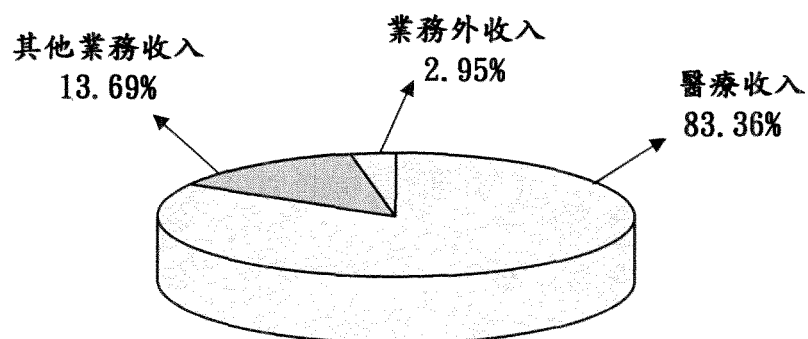
單位：新臺幣千元

建設改良擴充	101年度預算	資金來源	101年度預算
土地	0	自有資金	1,338,135
土地改良物	700	國庫撥款	148,000
房屋及建築	453,166	營運資金	1,190,135
機械及設備	807,608		
交通及運輸設備	18,508		
什項設備	50,403		
其他	7,750		
合 計	1,338,135	合 計	1,338,135

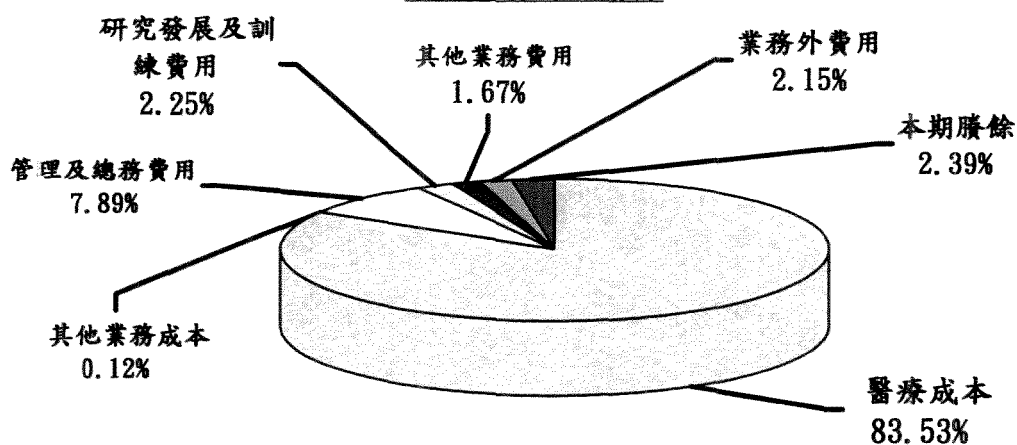
附件四

101年度收入、成本與費用及賸餘

收入



成本與費用及賸餘

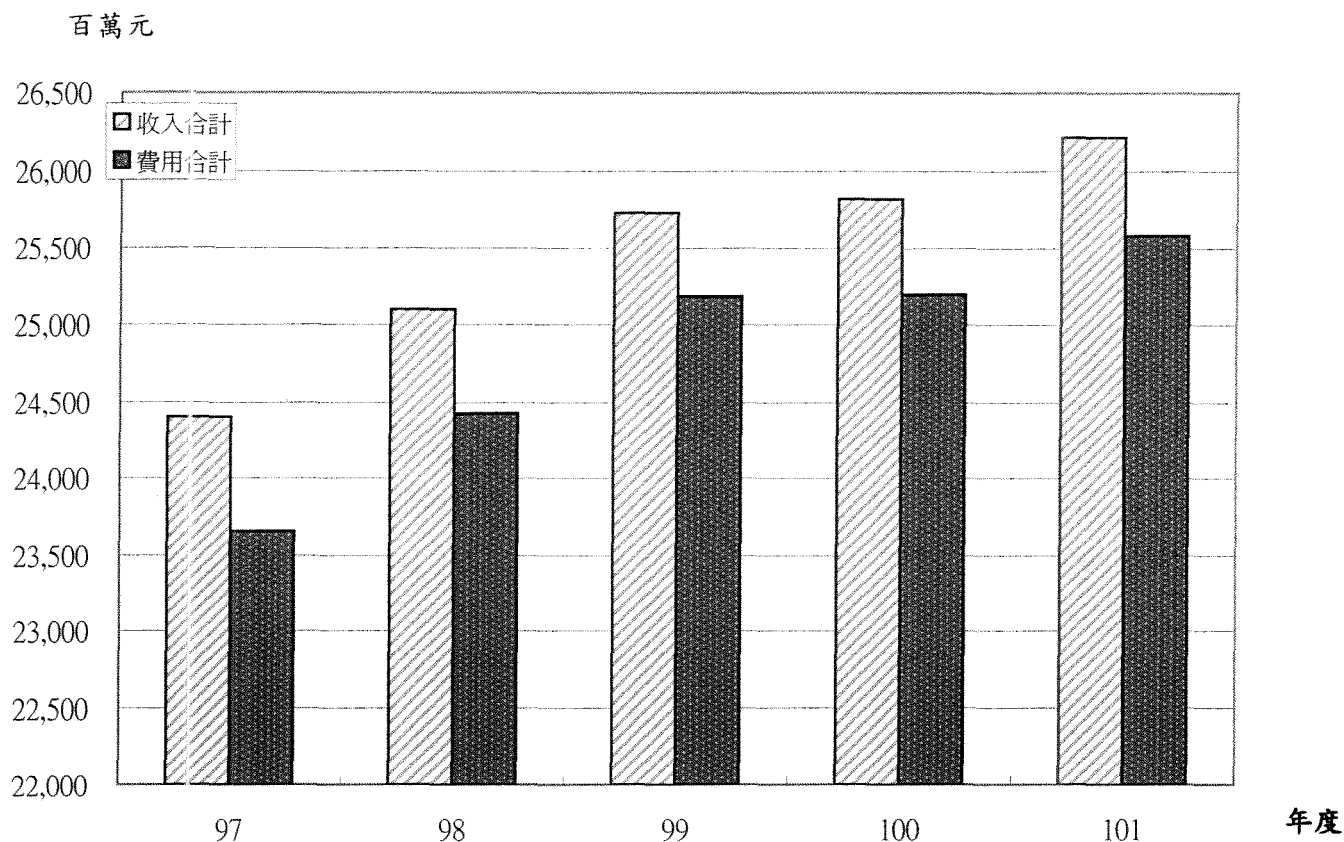


單位：新臺幣千元

收 入	101年度預算	成本與費用及賸餘	101年度預算
業務收入	25,439,437	業務成本與費用	25,022,303
醫療收入	21,851,363	醫療成本	21,894,886
其他業務收入	3,588,074	其他業務成本	32,686
業務外收入	773,512	管理及總務費用	2,068,010
		研究發展及訓練費用	589,881
		其他業務費用	436,840
		業務外費用	562,720
		本期賸餘	627,926
收入總額	26,212,949	成本、費用及賸餘總額	26,212,949

附件五

最近五年收入與費用



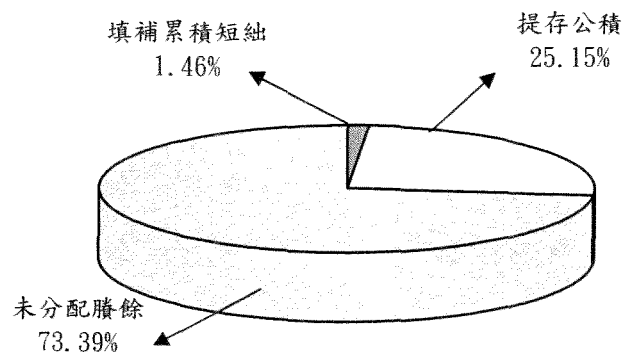
單位：新臺幣千元

項目 \ 年度	97年度決算	98年度決算	99年度決算	100年度預算	101年度預算
收入					
業務收入	23,143,908	23,922,242	24,426,596	25,033,332	25,439,437
業務外收入	1,257,065	1,177,096	1,305,045	787,353	773,512
收入合計	24,400,973	25,099,338	25,731,641	25,820,685	26,212,949
費用					
業務成本與費用	22,867,562	23,604,346	24,143,476	24,612,350	25,022,303
業務外費用	788,367	824,962	1,039,835	584,007	562,720
費用合計	23,655,929	24,429,308	25,183,311	25,196,357	25,585,023
本期賸餘	745,044	670,030	548,330	624,328	627,926

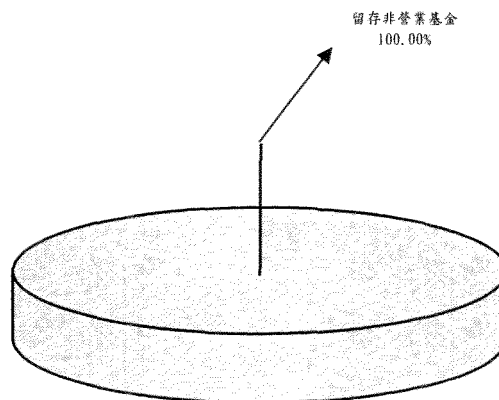
附件六

101年度賸餘分配

按分配程序分



按所得對象分

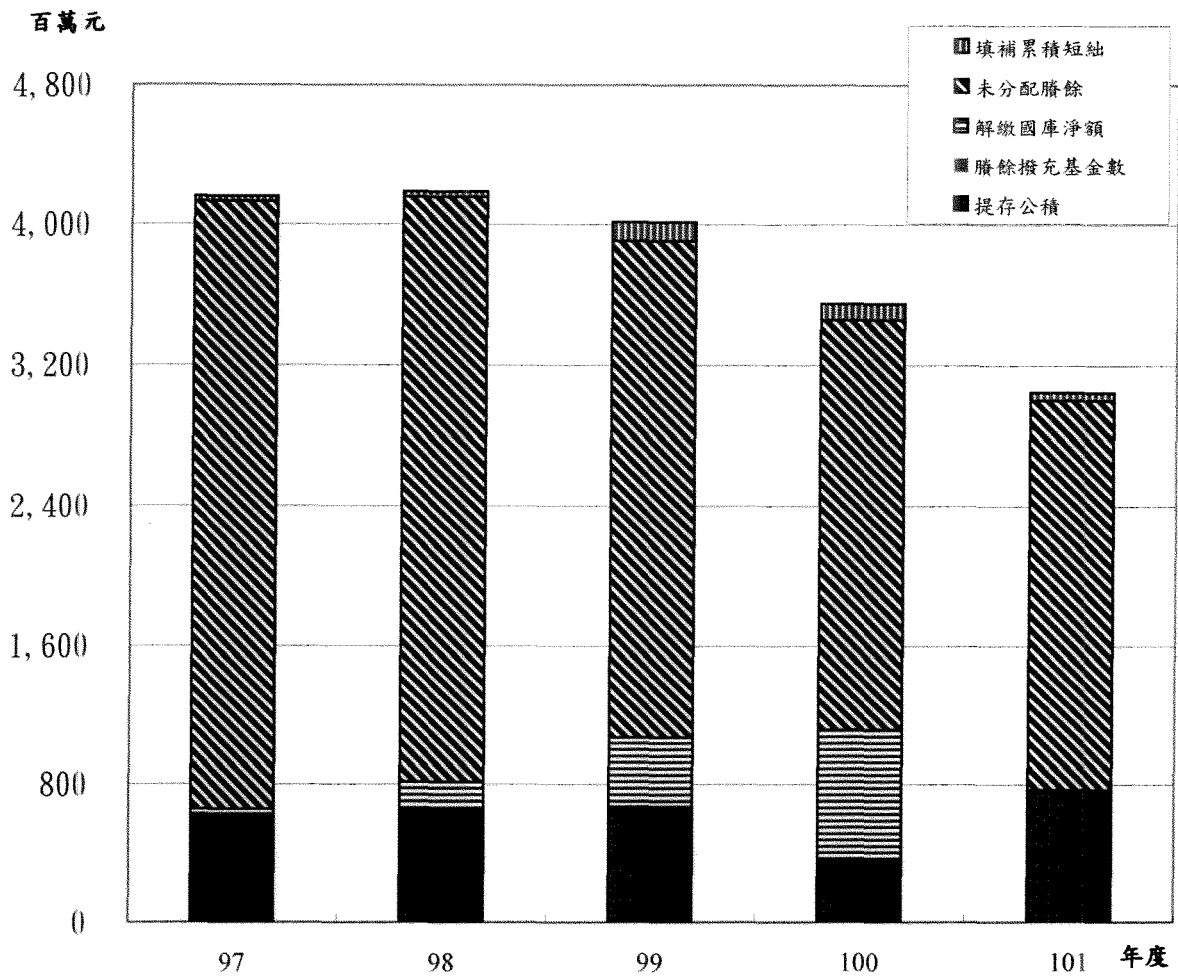


單位：新臺幣千元

按分配程序分	101年度預算	按所得對象分	101年度預算
填補累積短絀	44,513	中央政府所得	0
提存公積	765,995	留存非營業基金	3,045,344
解繳國庫淨額	0		
未分配賸餘	2,234,836		
合 計	3,045,344	合 計	3,045,344

附件七

最近五年賸餘分配



單位：新臺幣千元

年度 項目	97年度決算	98年度決算	99年度決算	100年度預算	101年度預算
賸餘分配					
填補累積短絀	29,034	29,781	107,333	94,196	44,513
提存公積	615,931	655,085	674,297	372,503	765,995
賸餘撥充基金數					
解繳國庫淨額	43,123	155,482	391,401	738,663	0
未分配賸餘	3,470,343	3,344,727	2,840,513	2,352,728	2,234,836
合 計	4,158,431	4,185,075	4,013,544	3,558,090	3,045,344

主 要 表

**行政院衛生署
醫療藥品基金
收支預計表**

中華民國 101 年度

單位：新臺幣千元

前年度決算數		科 目	本年度預算數		上年度預算數		比較增減(-)	
金 額	%		金 額	%	金 額	%	金 額	%
24,426,596	100.00	業務收入	25,439,437	100.00	25,033,332	100.00	406,105	1.62
20,594,676	84.31	醫療收入	21,851,363	85.90	21,288,668	85.04	562,695	2.64
11,343,316	46.44	門診醫療收入	11,999,077	47.17	11,681,642	46.66	317,435	2.72
10,074,764	41.25	住院醫療收入	10,847,547	42.64	10,462,135	41.79	385,412	3.68
2,210,839	9.05	其他醫療收入	2,424,212	9.53	2,296,653	9.17	127,559	5.55
-2,889,261	-11.83	醫療折讓(-)	-3,268,791	-12.85	-3,005,332	-12.01	-263,459	8.77
-144,982	-0.60	醫療優待免費(-)	-150,682	-0.59	-146,430	-0.59	-4,252	2.90
3,831,920	15.69	其他業務收入	3,588,074	14.10	3,744,664	14.96	-156,590	-4.18
3,474,090	14.22	其他補助收入	3,235,803	12.72	3,374,137	13.48	-138,334	-4.10
357,830	1.46	雜項業務收入	352,271	1.38	370,527	1.48	-18,256	-4.93
24,143,476	98.84	業務成本與費用	25,022,303	98.36	24,612,350	98.32	409,953	1.67
21,196,175	86.77	醫療成本	21,894,886	86.07	21,593,558	86.26	301,328	1.40
10,155,329	41.57	門診醫療成本	10,365,748	40.75	10,270,777	41.03	94,971	0.92
9,089,911	37.21	住院醫療成本	9,530,079	37.46	9,335,913	37.29	194,166	2.08
1,950,935	7.99	其他醫療成本	1,999,059	7.86	1,986,868	7.94	12,191	0.61
21,578	0.09	其他業務成本	32,686	0.13	28,348	0.11	4,338	15.30
21,578	0.09	雜項業務成本	32,686	0.13	28,348	0.11	4,338	15.30
1,976,972	8.09	管理及總務費用	2,068,010	8.13	1,914,766	7.65	153,244	8.00
1,976,972	8.09	管理費用及總務費用	2,068,010	8.13	1,914,766	7.65	153,244	8.00
483,261	1.98	研究發展及訓練費用	589,881	2.32	594,984	2.38	-5,103	-0.86
275,195	1.13	研究發展費用	329,189	1.29	333,039	1.33	-3,850	-1.16
208,066	0.86	訓練費用	260,692	1.02	261,945	1.05	-1,253	-0.48
465,490	1.91	其他業務費用	436,840	1.72	480,694	1.92	-43,854	-9.12
465,490	1.91	雜項業務費用	436,840	1.72	480,694	1.92	-43,854	-9.12
283,120	1.16	業務賸餘(短絀-)	417,134	1.64	420,982	1.68	-3,848	-0.91
1,305,045	5.34	業務外收入	773,512	3.04	787,353	3.15	-13,841	-1.76
74,754	0.31	財務收入	81,422	0.32	94,958	0.38	-13,536	-14.25
54,328	0.22	利息收入	61,207	0.24	75,308	0.30	-14,101	-18.72
20,426	0.08	租賃收入	20,215	0.08	19,650	0.08	565	2.88
1,230,291	5.04	其他業務外收入	692,090	2.72	692,395	2.77	-305	-0.04
3,020	0.01	財產交易賸餘	-	-	-	-	-	-
88,276	0.36	資產使用及權利金收入	94,621	0.37	87,350	0.35	7,271	8.32
30,368	0.12	受贈收入	25,859	0.10	23,080	0.09	2,779	12.04
10	0.00	賠(補)償收入	-	0.00	-	0.00	0	-
7,750	0.03	違規罰款收入	3,893	0.02	4,238	0.02	-345	-8.14
264	0.00	收回呆帳	36	0.00	37	0.00	-1	-
1,100,603	4.51	雜項收入	567,681	2.23	577,690	2.31	-10,009	-1.73
1,039,835	4.26	業務外費用	562,720	2.21	584,007	2.33	-21,287	-3.64
1,039,835	4.26	其他業務外費用	562,720	2.21	584,007	2.33	-21,287	-3.64
12,345	0.05	財產交易短絀	-	0.00	-	0.00	-	-
1,027,490	4.21	雜項費用	562,720	2.21	584,007	2.33	-21,287	-3.64
265,210	1.09	業務外賸餘(短絀-)	210,792	0.83	203,346	0.81	7,446	3.66
548,330	2.24	本期賸餘(短絀-)	627,926	2.47	624,328	2.49	3,598	0.58

註：

1. 新竹及竹東醫院100年7月1日起改隸教育部所屬臺大醫院之分院，本表上年度預算數及前年度決算數不含新竹及竹東醫院。

76

行 政 院 衛 生 署
醫 療 藥 品 基 金
餘 絀 撥 補 預 計 表
中 華 民 國 101 年 度

單位：新臺幣千元

上年度預算數		項 目	本年度預算數		說明
金 額	%		金 額	%	
3,558,090	100.00	賸餘之部	3,045,344	100.00	提存公積 765,995 千元，係作為 固定資產建設 改良擴充之財 源。
725,248	20.38	本期賸餘	676,140	22.20	
2,832,842	79.62	前期未分配賸餘	2,369,204	77.80	
1,205,362	33.88	分配之部	810,508	26.61	
94,196	2.65	填補累積短絀	44,513	1.46	
372,503	10.47	提存公積	765,995	25.15	
738,663	20.76	解繳國庫淨額		0.00	
2,352,728	66.12	未分配賸餘	2,234,836	73.39	
100,920	100.00	短絀之部	57,119	100.00	
100,920	100.00	本期短絀	48,214	84.41	
	0.00	前期待填補之短絀	8,905	15.59	
100,920	100.00	填補之部	50,248	87.97	
94,196	93.34	撥用賸餘	44,513	77.93	
6,724	6.66	撥用公積	5,735	10.04	
	0.00	待填補之短絀	6,871	12.03	

行政院衛生署
醫療藥品基金
現金流量預計表
中華民國101年度

單位：新臺幣千元

科 目	預算數	說 明
業務活動之現金流量		
本期賸餘(短絀-)	627,926	
調整非現金項目	1,821,789	1. 提存呆帳、醫療折讓及短絀 3,304,157千元：係本年度醫療折 讓增加數3,268,791千元、增加應 收醫療帳款呆帳數31,132千元、 催收款項呆帳數4,234千元。 2. 折舊1,356,205千元：係固定資 產972,890千元及代管資產 383,315千元。 3. 攤銷143,670千元：醫療院攤銷電 腦軟體費用51,042千元及遞延 費用攤銷92,628千元。 4. 流動資產淨減(淨增-)：淨增數 2,998,925千元。 5. 流動負債淨增(淨減-)：淨增數 16,682千元。 6. 以上1—5項合計1,821,789千元。
業務活動之淨現金流入(流出-)	2,449,715	
投資活動之現金流量		
減少固定資產及遞耗資產	6,762	減少固定資產6,762千元。
減少無形資產、遞延借項及其他資產	7,832	減少其他資產7,832千元。
增加固定資產及遞耗資產	-1,338,135	增加固定資產1,338,135千元。

行政院衛生署
醫療藥品基金
現金流量預計表
中華民國101年度

單位：新臺幣千元

科 目	預算數	說 明
增加無形資產、遞延借項及其他資產	-209,371	增加無形資產(電腦軟體)58,919千元、遞延借項147,407千元及其他資產3,045千元。
投資活動之淨現金流入(流出-)	-1,532,912	
融資活動之現金流量		
增加短期債務、流動金融負債、其他負債及遞延貸項	12,100	增加其他負債12,100千元。
增加基金、公積及填補短絀	148,000	增加基金148,000千元。
減少短期債務、流動金融負債、其他負債及遞延貸項	-42,647	減少其他負債42,647千元。
融資活動之淨現金流入(流出-)	117,453	
現金及約當現金之淨增(淨減-)	1,034,256	
期初現金及約當現金	20,761,998	
期末現金及約當現金	21,796,254	

註：應金門醫院綜合醫療大樓興建資金需要，由統籌部分移轉基金150,000千元至金門醫院，增減互抵。

行 政 院 衛 生 署
醫 療 藥 品 基 金
現金流量預計表補充說明
中華民國101年度

不影響現金流量之投資或融資活動

1. 淨增準備金(退休及離職準備金)暨其他負債(應付退休及離職金)各22,403千元，係提撥約聘、僱人員離職儲金準備金。
2. 增加催收款項5,086千元，係由應收醫療帳款轉列。
3. 增加受贈公積383,315千元，係提列代管資產累計折舊，由應付代管資產轉列公積。
4. 增加基金、公積及填補短絀2,181,699千元，係財產移入，循預算程序於101年度增加基金6,656千元，及為使財務結構合理由指撥特別公積轉入基金2,175,043千元。
5. 撥用受贈公積填補短絀3,646千元，特別公積填補短絀2,089千元。
6. 累積賸餘提存特別公積765,995千元。

明	細	表
---	---	---

行 政 院 衛 生 署
醫 療 藥 品 基 金
醫 療 收 入 明 細 表

中華民國101年度

單位：新臺幣千元

科目及營運項目	單位	預 算 數			說明
		數量	單價（元）	金 額	
醫療收入				21,851,363	
門診醫療收入	人次	7,276,384	1,649.04	11,999,077	
住院醫療收入	人日	3,103,138	3,495.67	10,847,547	
其他醫療收入				2,424,212	其他醫療收入包括護理之家、住院膳食及其他收入
醫療折讓(-)				-3,268,791	
醫療優待免費(-)				-150,682	

**行政院衛生署
醫療藥品基金
其他業務收入明細表**

中華民國101年度

單位：新臺幣千元

科目及業務項目	預 算 數	說 明
其他業務收入	3,588,074	
其他補助收入	3,235,803	<p>一、係自本署單位預算編列之補助費項下撥入3,159,385千元，包括：</p> <p>1. 補助胸腔病院辦理結核及胸腔病防治等經費10,662千元及樂生療養院漢生病巡迴檢診業務及漢生病防治管理經費6,419千元。</p> <p>2. 補助所屬玉里醫院、桃園療養院、八里療養院、草屯療養院、嘉南療養院、樂生療養院、胸腔病院等精神病病人、漢生病病人、結核及胸腔病病人療養醫院人員人事補助費720,967千元。</p> <p>3. 補助所屬台北醫院等署立醫院配合政府政策辦理衛教門診、社區衛教宣導公共政策等人事補助費641,848千元。</p> <p>4. 補助所屬澎湖醫院等離島、偏遠地區之署立醫院辦理民眾醫療保健服務等人事補助費1,112,915千元。</p> <p>5. 補助所屬澎湖、金門醫院營運維持費32,750千元。</p> <p>6. 所屬醫院原由銓敘部統籌科目支出之公務人員保險補助、早期退休公務人員照護金、公務人員殮葬補助及公務人員退休法舊制年資退休金及撫卹金等經費633,824千元。</p> <p>二、教學補助收入70,518千元。</p> <p>三、國軍退除役官兵輔導委員會補助樂生療養院寄醫榮民醫療藥品相關費用5,900千元。</p>
雜項業務收入	352,271	<p>一、公費床病患養護經費，漢生病按每人每月18,000元，精神病及烏腳病公費床每人每月12,700元，計285,000千元(給養費)。包括：</p> <p>(1) 樂生療養院216床漢生病公費養護床病患照護費計43,200千元。</p> <p>(2) 玉里醫院1,547床精神科公費養護床病患照護費計218,416千元。</p> <p>(3) 草屯療養院177床精神科公費養護床病患照護費計22,950千元。</p> <p>(4) 新營醫院北門分院3床烏腳病公費床病患照護費計434千元。</p> <p>二、醫師支援收入67,271千元。</p>

行 政 院 衛 生 署
醫 療 藥 品 基 金
業 務 外 收 入 明 細 表

中華民國101年度

單位：新臺幣千元

科目及業務項目	預算數	說明
業務外收入	773,512	
財務收入	81,422	
利息收入	61,207	銀行存款利息收入
租賃收入	20,215	
其他業務外收入	692,090	
財產交易賸餘	-	
盤存賸餘	-	
資產使用及權利金收入	94,621	停車場收入等
受贈收入	25,859	外界捐贈收入等
賠（補）償收入	-	
違規罰款收入	3,893	
收回呆帳	36	
雜項收入	567,681	以前年度應收醫療帳款無法收回隨同轉銷之帳面應付獎勵金等

行政院衛生署

醫療藥品基金

醫療成本明細表

中華民國 101 年 度

單位:新臺幣千元

科目及營運項目	單位	本 年 度 預 算 數			上 年 度 預 算 數			前年度決算數		
		數 量	平均單位 成本 (元)	金 額	數 量	平均單位 成本 (元)	金 額	數 量	平均單位 成本 (元)	金 額
醫 療 成 本				21,894,886			21,593,558			21,196,175
門診醫療成本	人次	7,276,384	1,424.57	10,365,748	7,030,121	1,460.97	10,270,777	6,894,571	1,472.95	10,155,329
用人費用				3,232,671			3,246,241			3,075,685
正式員額薪資				1,019,614			952,054			951,694
聘僱及兼職人員薪資				48,227			43,484			40,005
超時工作報酬				53,348			53,718			56,488
津 貼				2,629			3,109			2,122
獎 金				1,865,876			1,968,618			1,800,558
退休及卹償金				105,322			100,700			97,704
資遣費				0			0			433
福利費				137,419			124,324			126,451
提繳費				236			234			230
服務費用				2,687,511			2,593,029			2,865,857
水電費				155,213			159,260			163,863
郵電費				14,720			13,433			14,510
旅運費				5,086			5,135			5,514
印刷裝訂與廣告費				16,673			16,936			20,080
修理保養與保固費				135,351			135,013			123,765
保險費				4,258			4,986			1,634
一般服務費				1,272,122			1,271,600			1,363,824
專業服務費				1,084,088			986,666			1,172,667
材料及用品費				3,674,671			3,675,454			3,491,048
使用材料費				31,882			27,499			33,169
用品消耗				35,595			34,955			41,126
商品及醫療用品				3,607,194			3,613,000			3,416,753
租金與利息				199,279			190,264			189,728
地租及水租				200			185			119
房 租				1,200			1,900			1,806
機器租金				189,216			179,623			181,768
交通及運輸設備租金				5,725			5,502			3,856
什項設備租金				2,938			3,054			2,179
折舊、折耗及攤銷				540,389			534,899			503,883
土地改良物折舊				912			297			918

**行政院衛生署
醫療藥品基金
醫療成本明細表**

中 華 民 國 101 年 度

單位:新臺幣千元

科 目 及 營 運 項 目	單 位	本 年 度 預 算 數			上 年 度 預 算 數			前年度決算數		
		數 量	平均單位 成本 (元)	金 額	數 量	平均單位 成本 (元)	金 額	數 量	平均單位 成本 (元)	金 額
房屋折舊				57,480			62,728			57,665
機械及設備折舊				280,573			272,695			246,893
交通及運輸設備折舊				11,325			6,496			8,289
什項設備折舊				20,998			20,779			21,939
代管資產折舊				129,843			134,901			131,567
攤 銷				39,258			37,003			36,612
稅捐與規費(強制費)				7,423			7,411			6,165
土地稅										8
房屋稅				5			5			3
消費與行為稅				6,327			6,459			5,399
規 費				1,091			947			755
會費、捐助、補助、分攤、救 助(濟)與交流活動費				12,699			11,730			11,938
會 費				12,699			11,604			11,938
補貼(償)、獎勵、慰問與 救助(濟)							126			
短絀、賠償與保險給付				11,123			11,246			11,764
各項短絀				11,123			11,246			11,764
其 他				748			975			296
其他費用				748			975			296
減：存貨評價、盤盈虧、 出售下腳收入等與存貨相 關之損益				766			472			1,035
小計	人次	7,276,384	1,424.57	10,365,748	7,030,121	1,460.97	10,270,777	6,894,571	1,472.95	10,155,329
住院醫療成本	人日	3,103,138	3,071.11	9,530,079	2,997,777	3,114.28	9,335,913	2,959,018	3,071.94	9,089,911
用人費用				3,670,075			3,618,679			3,386,173
正式員額薪資				1,383,910			1,302,112			1,249,055
聘僱及兼職人員薪資				46,333			43,464			39,748
超時工作報酬				106,483			107,329			102,742
津 貼				10,270			10,205			9,171
獎 金				1,819,230			1,880,421			1,705,540
退休及卹償金				135,270			124,426			124,638
福利費				168,436			150,585			155,141
提繳費				143			137			138

行政院衛生署

醫療藥品基金

醫療成本明細表

中華民國 101 年 度

單位:新臺幣千元

科目及營運項目	單位	本年度預算數			上年度預算數			前年度決算數		
		數量	平均單位成本(元)	金額	數量	平均單位成本(元)	金額	數量	平均單位成本(元)	金額
服務費用				3,064,660			2,987,401			3,120,574
水電費				219,307			223,198			218,367
郵電費				12,814			12,353			11,622
旅運費				3,239			3,254			3,206
印刷裝訂與廣告費				10,748			10,852			9,953
修理保養與保固費				147,277			152,520			139,351
保險費				2,798			3,457			727
一般服務費				1,132,864			1,149,867			1,180,563
專業服務費				1,535,613			1,431,900			1,556,785
材料及用品費				1,900,192			1,842,108			1,738,311
使用材料費				36,416			38,014			36,862
用品消耗				55,418			51,786			55,060
商品及醫療用品				1,808,358			1,752,308			1,646,389
租金與利息				147,898			149,517			121,506
房租				648			648			472
機器租金				136,698			140,105			113,991
交通及運輸設備租金				9,427			7,463			6,138
什項設備租金				1,125			1,301			905
折舊、折耗及攤銷				705,045			688,958			683,901
土地改良物折舊				552			561			540
房屋折舊				86,516			85,842			86,253
機械及設備折舊				326,486			309,495			292,938
交通及運輸設備折舊				12,973			7,563			9,654
什項設備折舊				30,953			32,367			33,097
代管資產折舊				188,575			199,500			212,954
攤銷				58,990			53,630			48,465
稅捐與規費(強制費)				5,886			6,497			4,847
消費與行為稅				4,928			5,403			4,251
規費				958			1,094			596
會費、捐助、補助、分攤、救助(濟)與交流活動費				11,458			13,101			9,946
會費				11,458			13,101			9,946
短絀、賠償與保險給付				23,175			28,389			23,433

**行政院衛生署
醫療藥品基金**

醫療成本明細表

中 華 民 國 101 年 度

單位:新臺幣千元

科目及營運項目	單位	本 年 度 預 算 數			上 年 度 預 算 數			前年度決算數		
		數 量	平均單位 成本(元)	金 額	數 量	平均單位 成本(元)	金 額	數 量	平均單位 成本(元)	金 額
各項短絀				23,175			28,389			23,433
其 他				1,808			1,752			1,407
其他費用				1,808			1,752			1,407
減：存貨評價、盤盈虧、 出售下腳收入等與存貨相 關之損益				118			489			187
小計	人日	3,103,138	3,071.11	9,530,079	2,997,777	3,114.28	9,335,913	2,959,018	3,071.94	9,089,911
其他醫療成本				1,999,059			1,986,868			1,950,935
用人費用				644,152			661,529			596,479
正式員額薪資				193,015			202,153			173,968
聘僱及兼職人員薪資				9,620			6,516			5,522
超時工作報酬				11,521			10,038			9,243
津 貼				1,292			1,396			1,011
獎 金				383,220			397,739			366,285
退休及卹償金				18,386			18,629			15,634
福利費				27,071			25,029			24,783
提繳費				27			29			33
服務費用				1,026,744			970,426			1,031,848
水電費				54,003			54,157			38,571
郵電費				2,905			2,865			2,398
旅運費				2,019			1,911			2,333
印刷裝訂與廣告費				5,694			5,761			5,271
修理保養與保固費				27,630			25,963			18,817
保險費				591			768			159
一般服務費				769,836			726,288			804,671
專業服務費				164,066			152,713			159,628
材料及用品費				187,519			211,222			202,681
使用材料費				37,876			35,416			34,178
用品消耗				88,905			97,266			107,701
商品及醫療用品				60,738			78,540			60,802
租金與利息				19,746			18,693			14,190
房 租				4,368			3,404			3,523
機器租金				13,254			13,341			9,690

行政院衛生署
醫療藥品基金
醫療成本明細表

中 華 民 國 101 年 度

單位:新臺幣千元

科目及營運項目	單位	本 年 度 預 算 數			上 年 度 預 算 數			前年度決算數		
		數 量	平均單位 成本(元)	金 額	數 量	平均單位 成本(元)	金 額	數 量	平均單位 成本(元)	金 額
交通及運輸設備租金				1,564			1,110			507
什項設備租金				560			838			470
折舊、折耗及攤銷				94,587			96,122			81,192
土地改良物折舊				39			39			33
房屋折舊				13,481			13,367			11,760
機械及設備折舊				42,671			38,712			34,630
交通及運輸設備折舊				4,038			651			1,130
什項設備折舊				2,848			2,792			2,722
租賃資產及租賃權益改良折舊				264			271			271
代管資產折舊				24,449			34,145			24,021
攤 銷				6,797			6,145			6,625
稅捐與規費(強制費)				1,866			2,418			1,477
土地稅				8						
房屋稅				24			30			4
消費與行為稅				1,707			2,145			1,378
規 費				127			243			95
會費、捐助、補助、分攤、救助(濟)與交流活動費				17,785			18,428			17,740
會 費				3,853			3,956			3,527
補貼(償)、獎勵、慰問與救助(濟)				13,932			14,472			14,213
短絀、賠償與保險給付				1,068			1,401			1,617
各項短絀				1,068			1,401			1,617
其 他				5,592			6,629			3,711
其他費用				5,592			6,629			3,711
減：存貨評價、盤盈虧、出售下腳收入等與存貨相關之損益				0			0			0
小計				1,999,059			1,986,868			1,950,935
總計				21,894,886			21,593,558			21,196,175

備註：

一、本年度存貨評價、盤盈虧、出售下腳收入等與存貨相關之損益淨計884千元，係存貨盤盈1,018千元、存貨盤虧134千元增減互抵之數。

二、本表各科目支出用途，詳各醫院分預算書。

行政院衛生署
醫療藥品基金
其他業務成本明細表
中華民國101年度

單位：新臺幣千元

前年度決算數	上年度預算數	科目及業務計畫項目	本年度預算數
21,573	28,348	其他業務成本	32,686
21,573	28,348	雜項業務成本	32,686
17,500	22,977	用人費用	27,720
16,419	22,195	正式員額薪資	25,701
112	195	聘僱及兼職人員薪資	122
		超時工作報酬	53
275		獎金	698
393	333	退休及卹償金	562
301	254	福利費	584
4,070	5,371	服務費用	4,959
63	77	水電費	77
14	20	郵電費	20
129	195	旅運費	163
1		印刷裝訂與廣告費	
10	70	修理保養與保固費	70
76	14	一般服務費	116
3,777	4,995	專業服務費	4,513
3		材料及用品費	7
7		使用材料費	7
1		用品消耗	

備註：本年度預算32,686千元，係支援其他醫療機構之支出，依行政院主計處95年6月27日處會二字第0950003962B號函改列本科目，各用途別科目支出用途，詳各醫院分預算書。

**行政院衛生署
醫療藥品基金
管理及總務費用明細表**

中華民國101年度

單位:新臺幣千元

前年度決算數	上年度預算數	科目及業務計畫項目	本年度預算數
1,976,972	1,914,766	管理及總務費用	2,068,010
1,976,972	1,914,766	管理費用及總務費用	2,068,010
1,472,650	1,434,299	用人費用	1,598,455
334,197	342,591	正式員額薪資	348,362
12,540	13,284	聘僱及兼職人員薪資	12,695
14,348	15,679	超時工作報酬	16,052
3,742	4,139	津貼	4,618
85,064	85,310	獎金	95,460
966,501	914,752	退休及卹償金	1,061,140
317		資遣費	
55,884	58,474	福利費	60,068
57	70	提繳費	60
379,180	353,543	服務費用	362,004
18,293	18,958	水電費	19,418
7,080	6,837	郵電費	11,537
11,630	22,272	旅運費	4,281
3,692	5,043	印刷裝訂與廣告費	4,086
13,238	19,581	修理保養與保固費	20,651
545	1,498	保險費	1,755
235,010	196,739	一般服務費	228,240
81,862	74,803	專業服務費	64,226
7,830	7,812	公共關係費	7,810
18,077	19,740	材料及用品費	18,635
4,614	6,132	使用材料費	5,847
13,463	13,608	用品消耗	12,788
28,288	34,926	租金與利息	13,447
106	93	地租及水租	106
26,440	32,081	機器租金	10,756
155	275	交通及運輸設備租金	290
1,587	2,477	什項設備租金	2,295
76,674	69,452	折舊、折耗及攤銷	72,734
299	174	土地改良物折舊	347

行政院衛生署
醫療藥品基金
管理及總務費用明細表

中華民國101年度

單位：新臺幣千元

前年度決算數	上年度預算數	科目及業務計畫項目	本年度預算數
8,237	8,756	房屋折舊	7,794
21,755	22,332	機械及設備折舊	24,871
3,799	3,403	交通及運輸設備折舊	4,802
6,302	6,987	什項設備折舊	7,789
7,143	7,651	代管資產折舊	6,925
29,139	20,149	攤銷	20,206
1,897	2,445	稅捐與規費(強制費)	2,368
3	3	房屋稅	3
679	1,015	消費與行為稅	833
1,215	1,427	規費	1,532
30	44	會費、捐助、補助、分攤、救助(濟)與交流活動費	74
30	30	會費	40
-	14	補貼(償)、獎勵、慰問與救助(濟)	34
176	317	其他	293
176	317	其他費用	293

備註：本表各科目支出用途，詳各醫院分預算書。

行 政 院 衛 生 署
醫 療 藥 品 基 金
研究發展及訓練費用明細表

中華民國101年度

單位:新臺幣千元

前年度決算數	上年度預算數	科目及業務計畫項目	本年度預算數
483,261	594,984	研究發展及訓練費用	589,881
275,195	333,039	研究發展費用	329,189
109,344	119,298	用人費用	111,588
72,190	80,067	正式員額薪資	82,039
3,203	1,854	聘僱及兼職人員薪資	1,889
327	803	超時工作報酬	482
53	60	津貼	60
25,740	27,183	獎金	17,227
3,829	4,710	退休及卹償金	5,008
4,002	4,621	福利費	4,883
120,634	155,637	服務費用	157,330
5,624	5,981	水電費	8,415
699	1,092	郵電費	1,387
1,060	1,416	旅運費	1,372
5,458	5,837	印刷裝訂與廣告費	4,531
385	1,205	修理保養與保固費	2,002
		保險費	480
15,664	22,329	一般服務費	20,114
91,744	117,777	專業服務費	119,029
29,772	37,021	材料及用品費	33,394
6,029	5,621	使用材料費	4,996
17,444	23,837	用品消耗	20,611
6,299	7,563	商品及醫療用品	7,787
5,506	7,357	租金與利息	13,035
5,400	7,077	機器租金	12,767
106	280	什項設備租金	268
546	705	折舊、折耗及攤銷	677
213	320	機械及設備折舊	246
77	63	交通及運輸設備折舊	88
62	26	什項設備折舊	39
194	296	攤銷	304
2		稅捐與規費(強制費)	2
2		規費	2
8,383	10,517	會費、捐助、補助、分攤、救助(濟)與交流活動費	11,643
5,214	5,332	會費	6,042
3,169	5,185	補貼(償)、獎勵、慰問與救助(濟)	5,601
1,008	2,504	其他	1,520
1,008	2,504	其他費用	1,520

行 政 院 衛 生 署
醫 療 藥 品 基 金
研究發展及訓練費用明細表

中華民國101年度

單位:新臺幣千元

前年度決算數	上年度預算數	科目及業務計畫項目	本年度預算數
208,066	261,945	訓練費用	260,692
102,432	121,046	用人費用	117,467
51,810	57,679	正式員額薪資	60,439
8,810	11,184	聘僱及兼職人員薪資	7,956
395	847	超時工作報酬	823
1,257	641	津貼	970
38,180	44,535	獎金	43,293
1,054	3,282	退休及卹償金	1,831
926	2,878	福利費	2,155
88,993	110,978	服務費用	112,649
6,851	10,014	水電費	8,650
343	592	郵電費	530
7,770	8,411	旅運費	10,501
1,501	3,120	印刷裝訂與廣告費	2,478
226	866	修理保養與保固費	417
11,320	10,735	一般服務費	12,849
60,982	77,240	專業服務費	77,224
6,562	11,419	材料及用品費	9,956
861	1,289	使用材料費	1,361
3,568	5,630	用品消耗	4,895
2,133	4,500	商品及醫療用品	3,700
2,731	5,365	租金與利息	7,466
2,661	5,315	機器租金	7,406
70	50	什項設備租金	60
6,429	11,403	折舊、折耗及攤銷	11,688
369	3,486	房屋折舊	3,884
5,060	6,960	機械及設備折舊	6,382
922	877	什項設備折舊	1,342
78	80	攤銷	80
	4	稅捐與規費(強制費)	
	4	規費	
303	989	會費、捐助、補助、分攤、救助(濟)與交流活動費	1,115
44	19	會費	204
759	970	補貼(償)、獎勵、慰問與救助(濟)	911
116	741	其他	351
116	741	其他費用	351

備註：本表各科目支出用途，詳各醫院分預算書。

行政院衛生署
醫療藥品基金
其他業務費用明細表

中華民國101年度

單位：新臺幣千元

前年度決算數	上年度預算數	科目及業務計畫項目	本年度預算數
465,490	480,694	其他業務費用	436,840
465,490	480,694	雜項業務費用	436,840
37,019	43,301	用人費用	40,028
18,530	20,969	正式員額薪資	20,144
8,901	9,027	超時工作報酬	9,235
1,539	1,615	津貼	2,055
4,491	4,817	獎金	5,087
1,933	4,997	退休及卹償金	2,069
1,625	1,876	福利費	1,438
227,354	216,438	服務費用	216,600
24,577	19,221	水電費	15,555
2,247	2,247	郵電費	1,795
1,477	1,437	旅運費	953
1,461	852	印刷裝訂與廣告費	1,008
15,353	19,473	修理保養與保固費	14,062
347	1,174	保險費	993
138,000	128,572	一般服務費	143,786
43,892	43,462	專業服務費	38,448
15,634	15,991	材料及用品費	14,296
3,485	6,928	使用材料費	6,425
10,092	6,791	用品消耗	6,538
2,057	2,272	商品及醫療用品	1,333
930	1,451	租金與利息	1,204
91	708	機器租金	431
453	563	交通及運輸設備租金	563
386	180	什項設備租金	210
81,481	97,399	折舊、折耗及攤銷	72,099
34	650	土地改良物折舊	46
5,267	6,127	房屋折舊	6,063
12,472	15,596	機械及設備折舊	10,972
1,719	4,197	交通及運輸設備折舊	1,860
5,095	8,915	什項設備折舊	3,068
40,455	40,877	代管資產折舊	32,055
16,439	21,037	攤銷	18,035
466	849	稅捐與規費(強制費)	962
194	488	消費與行為稅	528
272	361	規費	434
90,674	93,445	會費、捐助、補助、分攤、救助(濟)與交流活動費	80,542
	30	會費	
90,674	93,415	補貼(償)、獎勵、慰問與救助(濟)	80,542
11,932	11,820	其他	11,109
11,932	11,820	其他費用	11,109

備註：本表各科目支出用途，詳各醫院分預算書。

**行政院衛生署
醫療藥品基金
其他業務外費用明細表**

中華民國101年度

單位：新臺幣千元

前年度決算數	上年度預算數	科目及業務計畫項目	本年度預算數
1,039,835	584,007	其他業務外費用	562,720
12,345		財產交易短絀	
12,345		短絀、賠償與保險給付	
12,345		各項短絀	
1,027,490	584,007	雜項費用	562,720
1,872	1,031	用人費用	1,037
736	800	正式員額薪資	800
3	6	超時工作報酬	12
213	225	獎金	225
158		退休及卹償金	
762		資遣費	
28,478	30,723	服務費用	29,113
18,085	19,036	水電費	18,712
182	182	郵電費	207
3,765	5,365	修理保養與保固費	4,568
8	35	保險費	32
3,447	3,393	一般服務費	2,636
2,991	2,712	專業服務費	2,958
8,457	7,990	材料及用品費	9,766
381	420	使用材料費	389
8,076	7,570	用品消耗	9,377
167	184	租金與利息	230
167	184	機器租金	230
3,187	3,221	折舊、折耗及攤銷	2,656
431	433	房屋折舊	322
106	151	機械及設備折舊	58
249	294	交通及運輸設備折舊	235
773	714	什項設備折舊	573
1,628	1,629	代管資產折舊	1,468
522	745	稅捐與規費(強制費)	784
522	745	消費與行為稅	784
70,514	61,526	會費、捐助、補助、分攤、救助(濟)與交流活動費	56,795

行 政 院 衛 生 署
醫 療 藥 品 基 金
其他業務外費用明細表

中華民國101年度

單位：新臺幣千元

前年度決算數	上年度預算數	科目及業務計畫項目	本年度預算數
70,514	61,526	捐助、補助與獎助	56,795
80		短絀、賠償與保險給付	
80		各項短絀	
914,213	478,587	其 他	462,339
914,213	478,587	其他費用	462,339

備註：本表各科目支出用途，詳各醫院分預算書。

行 政 院 衛 生 署
醫 療 藥 品 基 金
固定資產建設改良擴充明細表

中華民國101年度

單位：新臺幣千元

項 目	土地改良 物	房屋及建 築	機械及設 備	交通及運 輸設備	什項設備	其他	合計
專案計畫		298,000					298,000
繼續計畫		298,000					298,000
金門醫院綜合醫 療大樓興建計畫		298,000					298,000
一般建築及設備計畫	700	155,166	807,608	18,508	50,403	7,750	1,040,135
分年性計畫		108,540					108,540
基隆醫院		90,540					90,540
旗山醫院		18,000					18,000
一次性項目	700	46,626	807,608	18,508	50,403	7,750	931,595
基隆醫院		6,035	58,422		783		65,240
臺北醫院		15,700	175,016	283	1,791		192,790
桃園醫院			50,192				50,192
苗栗醫院			44,297		103	5,250	49,650
豐原醫院		2,000	71,393	500	999		74,892
臺中醫院		13,191	75,246		1,027		89,464
彰化醫院			27,247		2,830		30,077
南投醫院			34,593				34,593
嘉義醫院			12,965		12,307		25,272
朴子醫院			10,869		175		11,044
新營醫院			7,902		170		8,072

行 政 院 衛 生 署
醫 療 藥 品 基 金
固定資產建設改良擴充明細表

中華民國101年度

單位：新臺幣千元

項 目	土地改良 物	房屋及建 築	機械及設 備	交通及運 輸設備	什項設備	其他	合計
臺南醫院			57,365	792	4,120		62,277
旗山醫院			45,050				45,050
澎湖醫院			7,199	150	651		8,000
屏東醫院			39,085	20	465		39,570
恒春旅遊醫院			7,830		170		8,000
臺東醫院			8,280		4,416		12,696
花蓮醫院			21,224		1,295		22,519
玉里醫院			4,697	1,972	3,296		9,965
桃園療養院			2,071	97	1,746		3,914
八里療養院		4,700	2,360		2,310		9,370
草屯療養院			9,920	750	6,397	2,500	19,567
嘉南療養院			1,372	2,944	2,202		6,518
樂生療養院	700	5,000	16,979		1,140		23,819
胸腔病院			7,401	11,000	727		19,128
金門醫院			8,633		1,283		9,916
合 計	700	453,166	807,608	18,508	50,403	7,750	1,338,135

行政院衛生署

醫療藥品基金

固定資產建設改良擴充資金來源明細表

中華民國101年度

單位：新台幣千元

項 目	自 有 資 金						外借資金				合 計	
	營 運 資 金	出售不 適用資產	國 庫 撥 款	其 他	小 計		國內 借款	國外 借款	小計		金 額	%
					金 額	%			金 額	%		
專案計畫	150,000		148,000		298,000	100					298,000	100
繼續計畫	150,000		148,000		298,000	100					298,000	100
金門醫院綜合醫療大樓興建計畫	150,000		148,000		298,000	100					298,000	100
一般建築及設備計畫	1,040,135				1,040,135	100					1,040,135	100
分年性項目	108,540				108,540	100					108,540	100
基隆醫院	90,540				90,540	100					90,540	100
旗山醫院	18,000				18,000	100					18,000	100
一次性項目	931,595				931,595	100					931,595	100
基隆醫院	65,240				65,240	100					65,240	100
臺北醫院	192,790				192,790	100					192,790	100
桃園醫院	50,192				50,192	100					50,192	100
苗栗醫院	49,650				49,650	100					49,650	100
豐原醫院	74,892				74,892	100					74,892	100
臺中醫院	89,464				89,464	100					89,464	100
彰化醫院	30,077				30,077	100					30,077	100
南投醫院	34,593				34,593	100					34,593	100
嘉義醫院	25,272				25,272	100					25,272	100
朴子醫院	11,044				11,044	100					11,044	100
新營醫院	8,072				8,072	100					8,072	100
臺南醫院	62,277				62,277	100					62,277	100
旗山醫院	45,050				45,050	100					45,050	100

行政院衛生署

醫療藥品基金

固定資產建設改良擴充資金來源明細表

中華民國101年度

單位：新台幣千元

項 目	自 有 資 金						外借資金				合 計	
	營 運 資 金	出售不 適用資 產	國 庫 撥 款	其 他	小 計		國內 借款	國外 借款	小計			
					金 額	%			金 額	%		
澎湖醫院	8,000				8,000	100					8,000	100
屏東醫院	39,570				39,570	100					39,570	100
恒春旅遊醫院	8,000				8,000	100					8,000	100
臺東醫院	12,696				12,696	100					12,696	100
花蓮醫院	22,519				22,519	100					22,519	100
玉里醫院	9,965				9,965	100					9,965	100
桃園療養院	3,914				3,914	100					3,914	100
八里療養院	9,370				9,370	100					9,370	100
草屯療養院	19,567				19,567	100					19,567	100
嘉南療養院	6,518				6,518	100					6,518	100
樂生療養院	23,819				23,819	100					23,819	100
胸腔病院	19,128				19,128	100					19,128	100
金門醫院	9,916				9,916	100					9,916	100
合 計	1,190,135		148,000		1,338,135	100					1,338,135	100

本 頁 空 白

固定資產建設改良擴充計畫

中 華 民 國

項 目	全 部 計						
	投資總額	資 金 來 源				外借 資金	目 標 能 量
		自 有 資 金					
		營運資金	出售不適 用資產	國庫撥款	其他		
專案計畫	1, 209, 215	200, 000		1, 009, 215	0		新建綜合醫療大樓及慢性病房大樓，預計設置病床518床。
繼續計畫	1, 209, 215	200, 000		1, 009, 215	0		
金門醫院綜合醫療大樓興建計畫	1, 209, 215	200, 000		1, 009, 215	0		
一般建築及設備計畫	1, 182, 665	1, 182, 665		-			
分年性項目	251, 070	251, 070					
一次性項目	931, 595	931, 595					基隆醫院腫瘤醫療暨檢驗大樓新建計畫。
							旗山醫院長期照護大樓新建工程。
合 計	2, 391, 880	1, 382, 665		1, 009, 215	0		

註：一般建築及設備計畫—一次性項目中，所列「投資總額」、「本年度預算數」及「截至本年度累計預算數」。

衛生署

品 基 金

預 期 進 度 明 細 表

101 年 度

單位:新臺幣千元

進度起 訖年月	資金 成本 率(%)	現值 報酬 率(%)	收回 年限 (年)	預 算 數			
				本 年 度		截至本年度累計數	
				金額	占全 部計畫%	金額	占全部 計畫%
98.1.-102.4.				298,000	24.64	795,100	65.75
				298,000	24.64	795,100	65.75
				298,000	24.64	795,100	65.75
99.1.-101.12 101.1-102.12				1,040,135	87.95	1,150,865	97.31
				108,540	43.23	219,270	87.33
				931,595	100.00	931,595	100.00
101.1.-101.12.				1,338,135	55.94	1,945,965	81.36

」，包括各計畫綜合規劃設計所需經費統籌款之編列775萬元

行政院衛生署
醫療藥品基金
資產折舊明細表
中華民國101年度

單位：新臺幣千元

項 目	土地改良物	房屋及建築	機械及設備	交通及運輸設備	什項設備	租賃資產	租賃權益改良	非業務資產	什項資產	合計
前年度決算資產原值	50,244	6,101,798	7,818,550	387,321	850,686		2,482	1,978	16,291,826	31,504,885
上次預計新增資產原值		906,654	39,611	-13,737	-38,869				-112,470	781,189
本年度預計新增資產原值	700	260,967	-133,354	-1,949	9,318				-240,914	-105,232
本年度(12月底)止資產總額	50,944	7,269,419	7,724,807	371,635	821,135		2,482	1,978	15,938,442	32,180,842
本年度應提折舊額	1,896	175,540	692,259	35,321	67,610		264		383,315	1,356,205
醫療成本	1,503	157,477	649,730	28,336	54,799		264		342,867	1,234,976
管理及總務費用	347	7,794	24,871	4,802	7,789				6,925	52,528
研究發展及訓練費用		3,884	6,628	88	1,381					11,981
其他業務費用	46	6,063	10,972	1,860	3,068				32,055	54,064
業務外費用		322	58	235	573				1,468	2,656

備註：1. 非業務資產前年度決算資產原值不含土地4,513千元。

2. 什項資產前年度決算資產原值不含土地2,548,765千元。

行 政 院 衛 生 署

醫 療 藥 品 基 金

資 產 變 賣 明 細 表

中華民國 101 年度

單位:新臺幣千元

項目	帳 面 價 值			變賣收入			變賣餘絀		說明
	成本或 重估價值	已提 折舊額	淨額	總收入	處理 費用	淨收入	賸餘	短絀	
固定資產	7,049	287	6,762	6,762	-	6,762	-	-	
房屋及建築	7,049	287	6,762	6,762	-	6,762	-	-	配合台中市 都市計畫 (台中州廳 及附近地區 都市更新) ，本署台中 醫院所屬研 習所地上建 築物將移由 台中市政府 處理(依據 台中市政府 99年10月20 日府都計字 第 0990304580 號函)

行 政 院 衛 生 署
醫 療 藥 品 基 金
資 產 報 廢 明 細 表
中華民國101年度

單位：新臺幣千元

項 目	帳 面 價 值			殘餘價值	報 廢 損 失
	成 本 或 重估價值	已提折舊額	淨 額		
固定資產	1,195,404	1,195,404	-	-	-
土地改良物	-	-	-	-	-
房屋及建築	192,900	192,900	-	-	-
機械及設備	940,962	940,962	-	-	-
交通及運輸設備	20,457	20,457	-	-	-
什項設備	41,085	41,085	-	-	-
其他資產	240,914	240,914	-	-	-
非業務資產	-	-	-	-	-
什項資產	240,914	240,914	-	-	-
合 計	1,436,318	1,436,318	-	-	-

行 政 院 衛 生 署
醫 療 藥 品 基 金
基 金 數 額 增 減 明 細 表
中華民國101年度

單位：新臺幣千元

項 目	金 額	說 明
期初基金數額	13,389,495	
加：		
以前年度公積撥充	2,175,043	指撥特別公積轉基金
賸餘撥充		
以代管國有財產撥充	6,656	國有財產撥入增加基金
國庫增撥數	148,000	係國庫投資增加金門醫院 綜合醫療大樓興建
其他	-	
減：		
填補短絀		
解繳國庫		
其他	-	
期末基金數額	15,719,194	

註：本基金彙總各分基金預算數，銷除各分基金間財產互撥增減變動150千元。

參 考 表

行政院衛生署
醫療藥品基金
預計平衡表
中華民國101年12月31日

單位：新臺幣千元

99年12月31日 實際數	科目	101年12月31日 預計數	100年12月31日 預計數	比較增減(-)
50,200,426	資產	50,983,464	50,199,150	784,314
22,842,756	流動資產	23,469,114	22,740,942	728,172
20,829,264	現金	21,796,254	20,761,998	1,034,256
1,614,811	應收款項	1,237,274	1,539,565	-302,291
229,020	存貨	241,467	238,416	3,051
167,539	預付款項	191,997	198,841	-6,844
2,122	短期貸墊款	2,122	2,122	0
151,922	投資、長期應收款、貸 墊款及準備金	198,426	176,023	22,403
151,922	準備金	198,426	176,023	22,403
10,813,003	固定資產	11,725,461	11,366,978	358,483
3,142,577	土地	3,181,233	3,181,233	0
20,461	土地改良物	17,497	18,693	-1,196
4,748,522	房屋及建築	5,788,237	5,509,623	278,614
2,252,298	機械及設備	2,408,272	2,292,923	115,349
170,761	交通及運輸設備	141,641	158,454	-16,813
233,623	什項設備	188,581	205,788	-17,207
535	租賃權益改良	0	264	-264
244,226	購建中固定資產			0
150,961	無形資產	136,673	128,796	7,877
150,961	無形資產	136,673	128,796	7,877
438,807	遞延借項	482,413	427,634	54,779
438,807	遞延費用	482,413	427,634	54,779
15,802,977	其他資產	14,971,377	15,358,777	-387,400
6,318	非業務資產	6,318	6,318	0
15,796,659	什項資產	14,965,059	15,352,459	-387,400
50,200,426	資產	50,983,464	50,199,150	784,314

附註：1. 「信託代理與保證資產」上年度預計數191,514千元，本年度1,878,725千元，係「信託代理與保證資產—保證品」。

2. 本基金彙總各分基金預算數，銷除與各分基金間之借貸事項，內部往來上年度預計數4,206,182千元、本年度預計數4,206,182千元；應收款項上年度預計數416,644千元、本年度預計數304,140千元。

行政院衛生署
醫療藥品基金
預計平衡表
中華民國101年12月31日

單位：新臺幣千元

99年12月31日 實際數	科目	101年12月31日 預計數	100年12月31日 預計數	比較增減(-)
21,937,178	負債	20,756,873	21,138,456	-381,583
5,353,013	流動負債	5,092,186	5,075,504	16,682
5,354,582	應付款項	5,082,684	5,065,984	16,700
8,431	預收款項	9,502	9,520	-18
16,484,035	其他負債	15,664,687	16,062,952	-398,265
16,484,035	什項負債	15,664,687	16,062,952	-398,265
140,130	遞延貸項	0	0	0
140,130	遞延收入	0	0	0
28,213,248	淨值	30,226,591	29,060,694	1,165,897
12,955,484	基金	15,719,194	13,389,495	2,329,699
12,955,484	基金	15,719,194	13,389,495	2,329,699
9,495,218	公積	9,357,299	10,388,767	-1,031,468
7,002,829	資本公積	7,905,503	7,525,834	379,669
2,492,389	特別公積	1,451,796	2,862,933	-1,411,137
2,840,413	累積餘絀(-)	2,227,965	2,360,299	-132,334
2,840,589	累積賸餘	2,234,836	2,369,204	-134,368
176	累積短絀	6,871	8,905	-2,034
2,922,133	淨值其他項目	2,922,133	2,922,133	0
2,922,133	未實現重估增值	2,922,133	2,922,133	0
50,200,426	負債及淨值總額	50,983,464	50,199,150	784,314

附註：1. 「信託代理與保證負債」上年度預計數191,514千元，本年度1,878,725千元，係「信託代理與保證負債—保證品」。

行政院衛生署
醫療藥品基金
5年來主要營運項目分析表

中華民國101年度

單位:新臺幣千元

年度及項目	單位	數量	單位成本 (元)	預算數	說明
本年度預算數					
門診病患醫療(含急診)	人次	7,276,384	1,424.57	10,365,748	
住院病患醫療	人日	3,103,138	3,071.11	9,530,079	
上年度預算數					
門診病患醫療(含急診)	人次	7,030,121	1,460.97	10,270,777	
住院病患醫療	人日	2,997,777	3,114.28	9,335,913	
前年度決算數					
門診病患醫療(含急診)	人次	6,894,571	1,472.95	10,155,329	
住院病患醫療	人日	2,959,018	3,071.94	9,089,911	
98年度決算數					
門診病患醫療(含急診)	人次	6,834,215	1,470.47	10,049,475	
住院病患醫療	人日	2,838,633	3,121.37	8,860,418	
97年度決算數					
門診病患醫療(含急診)	人次	6,561,691	1,481.19	9,719,104	
住院病患醫療	人日	2,879,962	2,997.50	8,632,674	

行政院

醫療藥

員工人

中華民國

機關別	上年度最高可進用員額數								本年度增			
	專任人員							兼任 人員 管理委 員 會委員	專任人			
	職員	工友	技工	駕駛	聘用	約僱	合計		職員	工友	技工	駕駛
醫療藥品基金(母基金)	0	0	0	0	1	2	3	0	0	0	0	0
基隆醫院	200	29	4	2	12	8	255		0	-1	0	-1
臺北醫院	331	51	10	4	28	7	431		0	-2	-1	0
桃園醫院	490	58	9	3	40	0	600		0	-6	-1	-1
苗栗醫院	175	14	3	1	2	1	196		0	0	0	0
豐原醫院	208	19	4	4	2	4	241		0	-1	0	0
臺中醫院	191	24	3	2	24	0	244		0	0	0	0
彰化醫院	91	18	2	1	4	3	119		0	-2	0	0
南投醫院	132	23	5	3	5	9	177		0	0	0	0
嘉義醫院	126	20	3	1	0	13	163		0	-2	0	0
朴子醫院	97	23	4	2	1	8	135		0	0	0	0
新營醫院	112	19	6	1	5	8	151		0	-3	0	0
臺南醫院	302	60	6	2	8	14	392		0	-2	0	0
旗山醫院	74	11	1	1	0	4	91		0	-2	0	0
澎湖醫院	86	13	2	2	3	8	114		0	0	0	0
屏東醫院	154	28	4	2	8	6	202		0	-2	0	0
恒春旅遊醫院	45	10	4	1	0	1	61		0	-1	0	0
臺東醫院	149	27	2	1	8	3	190		0	-1	0	-1
花蓮醫院	209	45	7	2	8	13	284		0	0	-2	0
玉里醫院	122	82	5	6	0	0	215		0	-3	-1	0
桃園療養院	180	38	1	2	14	5	240		0	-1	0	0
八里療養院	123	25	2	2	8	0	160		0	0	0	0
草屯療養院	235	54	2	3	1	0	295		0	-2	0	0
嘉南療養院	138	32	2	2	2	0	176		0	-1	0	0
樂生療養院	100	21	3	3	0	0	127		0	-1	0	0
胸腔病院	95	17	9	0	1	2	124		0	-1	-1	0
金門醫院	78	7	3	4	0	46	138		0	0	0	0
合計	4,243	768	106	57	185	165	5,524	0	0	-34	-6	-3

衛生署
品基金
數彙計表

101 年度

單位：人

減 (-) 數			本 年 度 最 高 可 進 用 員 額 數								說 明	
員			兼任 人員 管理委 員 會委員	專 任 人 員						兼任 人員 管理委 員 會委員		
聘用	約僱	合計		職 員	工友	技工	駕駛	聘用	約僱			合 計
0	0	0	0	0	0	0	0	1	2	3	0	一、100年法定預算 員額5,544人(職員 4,243人、工友784 人、技工108人、駕 駛59人、聘用185 人、約僱165人)。 100年度重新轉正預 算員額5,524人(職 員4,243人、工友 768人、技工106 人、駕駛57人、聘 用185人、約僱165 人)。 二、101年度預計新 增契僱人力246人， 包含約用醫師26 人、約用護理人員 169人、約用醫事人 員26人、約用行政 人員7人、其他臨時 人員18人。總計101 年度預計契僱人力 約7,883人。
0	0	-2		200	28	4	1	12	8	253		
0	0	-3		331	49	9	4	28	7	428		
0	0	-8		490	52	8	2	40	0	592		
0	0	0		175	14	3	1	2	1	196		
0	0	-1		208	18	4	4	2	4	240		
0	0	0		191	24	3	2	24	0	244		
-1	0	-3		91	16	2	1	3	3	116		
0	-1	-1		132	23	5	3	5	8	176		
0	0	-2		126	18	3	1	0	13	161		
0	0	0		97	23	4	2	1	8	135		
0	-2	-5		112	16	6	1	5	6	146		
0	0	-2		302	58	6	2	8	14	390		
0	0	-2		74	9	1	1	0	4	89		
0	0	0		86	13	2	2	3	8	114		
-1	-1	-4		154	26	4	2	7	5	198		
0	0	-1		45	9	4	1	0	1	60		
0	0	-2		149	26	2	0	8	3	188		
0	-1	-3		209	45	5	2	8	12	281		
0	0	-4		122	79	4	6	0	0	211		
0	-1	-2		180	37	1	2	14	4	238		
0	0	0		123	25	2	2	8	0	160		
0	0	-2		235	52	2	3	1	0	293		
0	0	-1		138	31	2	2	2	0	175		
0	0	-1		100	20	3	3	0	0	126		
0	-1	-3		95	16	8	0	1	1	121		
0	-1	-1		78	7	3	4	0	45	137		
-2	-8	-53	0	4,243	734	100	54	183	157	5,471	0	

行政院
醫療藥
用人費用
中華民國

機 關 別	正式員額薪資	聘僱及兼職 人員薪資	超時工作 報酬	津 貼	獎 金
醫療藥品基金(母基金)		1,345	75		168
基隆醫院	158,653	10,687	8,361		310,426
臺北醫院	258,494	10,939	10,456	324	319,025
桃園醫院	323,636	17,373	18,895	108	525,848
苗栗醫院	131,840	1,000	12,301		197,978
豐原醫院	158,382	2,064	7,042	324	436,336
臺中醫院	152,336	15,380	8,400		265,027
彰化醫院	68,025	3,459	14,454		216,865
南投醫院	100,328	4,971	5,023		146,082
嘉義醫院	89,902	4,078	5,688		60,188
朴子醫院	77,129	3,523	4,740		45,095
新營醫院	79,259	3,282	2,652		55,461
臺南醫院	206,715	4,696	8,882		205,123
旗山醫院	53,834	1,150	1,081		105,964
澎湖醫院	59,400	3,599	6,892		25,797
屏東醫院	98,128	2,893	12,675		136,886
恒春旅遊醫院	37,843	407	2,081		32,279
臺東醫院	100,531	2,805	5,517		71,259
花蓮醫院	139,035	5,980	7,992	1,814	95,849
玉里醫院	117,984		9,168	3,314	153,180
桃園療養院	137,136	3,499	8,139	3,577	197,948
八里療養院	102,138		5,168	2,151	72,475
草屯療養院	179,868	616	10,836	4,115	159,826
嘉南療養院	91,314		2,857	2,393	105,350
樂生療養院	78,706		4,743	1,993	114,761
胸腔病院	66,293	724	3,283	1,781	99,408
金門醫院	67,115	22,372	10,608		75,712
合計	3,134,024	126,842	198,009	21,894	4,230,316

註：一、獎金內依「公立醫療機構人員獎勵金發給要點」之績效獎金 3,467,153千元。

二、101年度約用契僱人員預算3,697,032千元，包含薪資2,842,654千元、超時工作報酬95,531千元、保險費288,586千元、獎金323,483千元、退職金146,778千元。

衛生署
品基金
彙計表
101 年 度

單位：新臺幣千元

退休及 卹償金	資遣費	福利費	提繳費	合計	兼任人員用人 費用	總計
79		235		1,902		1,902
68,786		20,275	60	577,248		577,248
104,237		36,028	17	739,520		739,520
83,586		44,807	10	1,014,263		1,014,263
29,637		15,132		387,888		387,888
33,654		17,892	45	655,739		655,739
117,507		16,204	12	574,866		574,866
31,309		8,031	60	342,203		342,203
66,587		11,219	33	334,243		334,243
59,074		12,720	8	231,658		231,658
21,626		10,374	10	162,497		162,497
42,230		10,543	6	193,433		193,433
110,214		25,020	42	560,692		560,692
27,816		6,541	20	196,406		196,406
28,331		8,745	16	132,780		132,780
59,546		13,685	4	323,817		323,817
15,685		6,240	3	94,538		94,538
36,757		11,915	12	228,796		228,796
75,388		24,537	16	350,611		350,611
35,066		11,962		330,674		330,674
57,084		19,032	5	426,420		426,420
17,291		12,422	4	211,649		211,649
52,218		19,813	24	427,316		427,316
13,973		11,440	6	227,333		227,333
45,879		8,709	16	254,807		254,807
86,148		8,233	9	265,879		265,879
9,880		10,300	28	196,015		196,015
1,329,588		402,054	466	9,443,193		9,443,193

行政院
醫療藥
各項費用

中華民國

前年度決算數	上年度預算數	科 目	本
			合 計
8,799,156	9,268,401	用人費用	9,443,193
2,868,600	2,980,620	正式員額薪資	3,134,024
109,940	119,981	聘僱及兼職人員薪資	126,842
192,448	197,447	超時工作報酬	198,009
18,896	21,165	津 貼	21,894
4,026,346	4,408,848	獎 金	4,230,316
1,211,844	1,171,829	退休及卹償金	1,329,588
1,512		資遣費	
369,113	368,041	福利費	402,054
457	470	提繳費	466
7,866,988	7,423,546	服務費用	7,661,570
494,295	509,902	水電費	499,350
39,096	39,621	郵電費	45,915
33,118	44,031	旅運費	27,614
47,417	48,401	印刷裝訂與廣告費	45,218
314,909	360,056	修理保養與保固費	352,028
3,421	11,918	保險費	10,907
3,752,574	3,509,537	一般服務費	3,582,563
3,174,328	2,892,268	專業服務費	3,090,165
7,830	7,812	公共關係費	7,810
5,509,272	5,819,784	材料及用品費	5,848,436
119,585	121,319	使用材料費	125,199
256,531	241,443	用品消耗	234,127
5,133,156	5,457,022	商品及醫療用品	5,489,110
363,044	407,757	租金與利息	402,305
225	278	地租及水租	306
5,801	5,952	房租	6,216

**衛生署
品基金
彙計表**

101 年度

單位:新臺幣千元

年	度	預		算		數
醫療成本	其他業務成本	管理及總務費用	研究發展及訓練費用	其他業務費用	其他業務外費用	
7,546,898	27,720	1,598,455	229,055	40,028	1,037	
2,596,539	25,701	348,362	142,478	20,144	800	
104,180	122	12,695	9,845			
171,352	53	16,052	1,305	9,235	12	
14,191		4,618	1,030	2,055		
4,068,326	698	95,460	60,520	5,087	225	
258,978	562	1,061,140	6,839	2,069		
332,926	584	60,068	7,038	1,438		
406		60				
6,778,915	4,959	362,004	269,979	216,600	29,113	
428,523	77	19,418	17,065	15,555	18,712	
30,439	20	11,537	1,917	1,795	207	
10,344	163	4,281	11,873	953		
33,115		4,086	7,009	1,008		
310,258	70	20,651	2,419	14,062	4,568	
7,647		1,755	480	993	32	
3,174,822	116	228,240	32,963	143,786	2,636	
2,783,767	4,513	64,226	196,253	38,448	2,958	
		7,810				
5,762,382	7	18,635	43,350	14,296	9,766	
106,174	7	5,847	6,357	6,425	389	
179,918		12,788	25,506	6,538	9,377	
5,476,290			11,487	1,333		
356,923		13,447	20,501	1,204	230	
200		106				
6,216						

行政院
醫療藥
各項費用
中華民國

前年度決算數	上年度預算數	科 目	本
			合 計
340,207	378,434	機器租金	370,758
11,108	14,913	交通及運輸設備租金	17,569
5,703	8,180	什項設備租金	7,456
1,437,293	1,502,159	折舊、折耗及攤銷	1,499,875
1,824	1,721	土地改良物折舊	1,896
169,982	180,739	房屋折舊	175,540
614,067	666,261	機械及設備折舊	692,259
24,916	22,667	交通及運輸設備折舊	35,321
70,912	73,457	什項設備折舊	67,610
271	271	租賃資產及租賃權益改良折舊	264
		非業務資產折舊	
417,768	418,703	代管資產折舊	383,315
137,553	138,340	攤 銷	143,670
15,376	20,369	稅捐與規費(強制費)	19,291
8		土地稅	8
		契稅	
9	38	房屋稅	32
12,424	16,255	消費與行為稅	15,107
2,935	4,076	規 費	4,144
210,028	209,780	會費、捐助、補助、分攤、救助(濟)與交流活動費	192,111
30,699	34,072	會 費	34,296
70,514	61,526	捐助、補助與獎助	56,795
108,815	114,182	補貼(償)、獎勵、慰問與救助(濟)	101,020
49,294	41,236	短絀、賠償與保險給付	35,366
49,294	41,236	各項短絀	35,366
932,860	503,325	其 他	483,760
932,860	503,325	其他費用	483,760
25,183,311	25,196,357	總 計	25,585,907

註：101年度醫療成本合計數與收支預計表差異數884千元，係盤存賸餘1,018千元及盤存短絀

衛生署
品基金
彙計表

101 年度

單位：新臺幣千元

年	度	預		算		數
醫療成本	其他業務成本	管理及總務費用	研究發展及訓練費用	其他業務費用	其他業務外費用	
339,168		10,756	20,173	431	230	
15,716		290		563		
4,623		2,295	328	210		
1,340,021		72,734	12,365	72,099	2,656	
1,503		347		46		
157,477		7,794	3,884	6,063	322	
649,730		24,871	6,628	10,972	58	
23,336		4,802	88	1,860	235	
54,799		7,789	1,381	3,068	573	
264						
342,867		6,925		32,055	1,468	
105,045		20,206	384	18,035		
15,175		2,368	2	962	784	
8						
29		3				
12,962		833		528	784	
2,176		1,532	2	434		
41,942		74	12,758	80,542	56,795	
28,010		40	6,246			
					56,795	
13,932		34	6,512	80,542		
35,366						
35,366						
8,148		293	1,871	11,109	462,339	
8,148		293	1,871	11,109	462,339	
21,895,770	32,686	2,068,010	589,881	436,840	562,720	

由134千元之淨差異數。

附

錄

行政院衛生署
醫療藥品基金
一般建築及設備計畫之分年性項目明細表
中華民國101年度

單位：新臺幣千元

科目名稱	項目名稱	期間	投資總額	分年預算數			備註
				以前年度 法定預算	本年度	以後年度	
房屋及建築	基隆醫院腫瘤醫療暨檢驗大樓新建計畫	99.1.- 101.12.	201,270	110,730	90,540	0	
	旗山醫院長期照護大樓新建工程	101.1.- 102.12.	49,800	0	18,000	31,800	
合計			251,070	110,730	108,540	31,800	0

行政院衛生署

醫療藥品基金

立法院審議中央政府總預算案附屬單位預算所提決議及附帶決議辦理情形報告表

中華民國 100 年度

決議及附帶決議		辦理情形
項次	內容	
	一、通案決議部分：	
(一)	為利政府資源有效運用及控管，依立法院決議：「要求針對性質類似、功能不彰之非營業基金進行檢討」，爰自 100 年度起，擬新設之特種基金非經立法院同意，不得逕行設立；並請審計部加強查核，於年度決算審核報告中一併提出。	本基金配合決議事項辦理。
(二)	現行部分非營業基金收支保管及運用辦法中有關聘僱人員之規定，實應回歸編制內職員辦理，行政院應責成相關單位檢討各基金人員聘用情形，並自 101 年度起，各機關辦理非營業特種基金業務若確有聘用人員之需，應依中央行政機關組織基準法、聘用人員聘用條例等相關規定辦理，不得再以收支保管及運用辦法作為非營業特種基金聘僱人員之依據。	本基金配合決議事項辦理。
(三)	查中央政府總預算案附屬單位預算—營業及非營業部分，各該營業基金及非營業基金對於預算書、決算書之上網公開程度不一，甚有尚未上網公開之情事，另外預、決算書上網公開之內容也不一致；爰針對營業及非營業基金預算書、決算書之上網公開，要求行政院應即檢討並統籌規劃，並須將辦理情形函送立法院財政委員會。	本基金將遵照行政院規定辦理。
(四)	針對中央政府總預算案附屬單位預算—營業及非營業部分，於預算執行時有預算法第 62 條之 1 所定「政策宣導」之「廣告」者，應由各該營業及非營業基金按月將預算動支情形（含廣告之主要內容、刊登或播出時間、次數及其金額、托播對象等）予以彙整，透過網際網路予以公開，並函送立法院相關委員會。	本基金配合決議事項辦理。

決 議 項 次	及 附 帶 決 議 內 容	辦 理 情 形
	<p>二、各委員會審查決議部分：</p> <p>(一) 根據現行行政院衛生署的組織架構圖，設有醫院管理委員會管轄全國各地署立醫院；惟行政院衛生署送至立法院審議之100年度預算書，卻未有醫院管理委員會之組織，顯見該署以黑機關來管理署立醫院。目前行政院衛生署又另成立區域聯盟管理委員會來管理署立醫院，該委員會亦為一缺乏法律授權依據之單位，而這兩委員會卻可管理行政院衛生署轄下 28 家署立醫院，凸顯行政院衛生署對署立醫院之管理明顯失當且失職。在衛生福利部的組織改造規劃中，行政院衛生署依然未謹記此次署立醫院弊案之教訓，仍只將「附屬醫療機構管理會」當成任務編組，未能正視問題核心，爰要求行政院衛生署通盤檢討醫院管理委員會與區域聯盟管理委員會之人員配置與功能性，向立法院社會福利及衛生環境委員會提出報告。</p>	<p>本署所屬醫院區域聯盟管理委員會，已於 101 年 1 月 1 日起停止運作。</p>

決 議 及 附 帶 決 議	議 案 內 容	辦 理 情 形
項 次	內 容	
(二)	<p>100 年度行政院衛生署醫療藥品基金預算，醫療成本之門診醫療成本項下「用人費用」編列「獎金」23 億 1,063 萬 3,000 元，係依「公立醫療機構人員獎勵金發給要點」之規定辦理，但卻有下列問題：(一)發給要點缺乏法律授權，獎勵金非屬法定支出項目；(二)各公立醫療機構之評比標準、評核原則不同，導致發放情形不一；(三)就貢獻度而言，醫師、護理及行政人員等之發放比例是否應予調整。故為求適法性及公平性，避免黑箱作業，爰凍結該項預算 1/20，待行政院衛生署針對上述問題提出相關詳細資料，並經立法院社會福利及衛生環境委員會同意後始得動支。</p>	<p>有關本案業已向立法院社會福利及衛生環境委員會說明，立法院並於 100 年 11 月 23 日以台立院議字第 1000704861 號函同意動支在案。</p>

決 議 項 次	及 附 帶 決 議 內 容	辦 理 情 形
(三)	<p>行政院衛生署就所屬醫院，分區辦理區域聯盟，並成立各區域聯盟管理委員會，於95年間修訂之行政院衛生署所屬醫院區域聯盟管理委員會設置要點，該設置要點第3點敘明：「各管委會置主任委員及副主任委員各1人，由本署署長指派聯盟醫院院長各1人兼任之，另置委員6人至10人，由主任委員就聯盟醫院相關業務主管及專家、派(聘)兼之。」經查立法院審議95年度中央政府總預算案時曾作成決議事項：「中央政府各機關除組織法令及中央行政機關組織基準法等所設置之各項職務外，不得以任何名義設置體制外之有給職或無給職之職務，以杜絕不肖人士亂用國家名器，從事違法亂紀之事。凡已違法發布之聘書，相關機關應於1個月內追回併註銷。再有類似情節發生者，依法追究辦相關人士。」準此，行政院衛生署所屬醫院區域聯盟管理委員會設置要點不僅未於法務部建置之全國法規資料庫公開，且行政院衛生署雖稱醫院區域聯盟管理委員會為任務編組，惟該署100年度預算總說明之組織系統圖，並未列示醫院區域聯盟管理委員會，顯示該委員會非屬法定組織，其職務屬體制外職務，行政院衛生署私設體制外職務，已違背立法院上開決議，爰將醫療藥品基金之「管理及總務費用」1 億0,356 萬2,000 元凍結1/20，待行政院衛生署所屬醫院區域聯盟管理委員會法制化後，即可解凍。</p>	<p>一、本署所屬醫院區域聯盟管理委員會，已於 101 年 1 月 1 日起停止運作。</p> <p>二、本案業經立法院 100 年 11 月 23 日台立院議字第 1000704862 號函同意動支在案。</p>

決 議	及 附 帶 決 議	辦 理 情 形
項 次	內 容	
(四)	<p>100 年度行政院衛生署醫療藥品基金「管理及總務費用」項下「服務費用」，編列國外旅費 1,855 萬 2,000 元，包括考察綜合醫院醫療作業、管理與社區服務作業模式，6 人 6 天所需經費 63 萬 2,000 元，以及行政院衛生署醫事人員出國進修計畫 7 人（每人）365 天所需經費 1,792 萬元。前者每人需花費 10 萬 5,000 元左右，後者每人則需花費 256 萬元，花公款出國考察進修，可謂絕等好康。然依行政院及所屬各級機關因公派員出國案件編審要點第 7 點規定，本院、各機關及基金執行因公出國案件，應依下列原則辦理：(1)蒐集有關之資料，詳擬出國計畫，充分準備，研訂各項考察細項，包括訪問機關（構），擬提問題等。(2)選派熟悉業務，具有專長、語文能力，足可完成出國任務之適當人選。(3)出國時機恰當，不影響公務。(4)出國人數精簡，行程安排適當，參加人員應與業務相關。(5)出國考察項目應符合出國計畫目的，且兼顧軟硬體資訊，不宜僅偏重硬體建設。故上述國外旅費凍結 1/10，待行政院衛生署提出去年考察詳細相關資料，送交立法院社會福利及衛生環境委員會後始得動支。</p>	<p>有關本案業已於 100 年 9 月 6 日以衛署醫管字第 1002960904 號函送交立法院社會福利及衛生環境委員會說明，並經與立法院社會福利及衛生環境委員會說明後，立法院於 100 年 11 月 23 日以台立院議字第 1000704863 號函同意動支在案。</p>

決 議 項 次	及 附 帶 決 議 內 容	辦 理 情 形
(五)	<p>針對署立醫院日前爆發疑似採購弊案，行政院衛生署開始針對署立醫院總體檢，惟參與體檢的委員質疑，體檢署立醫院的過程主要透過簡報、參觀、訪談，了解醫院現況，與醫院評鑑過程差不多，難以體檢或看出採購、財務問題，顯見行政院衛生署對於體檢署立醫院的具體目的、作法與預期效益流於表面，缺乏解決問題的實質作為，難符合各界希望達到杜絕弊端的期待。爰將醫療藥品基金之附屬單位預算之 100 年度分預算（包括基隆醫院作業基金、台北醫院作業基金、桃園醫院作業基金、新竹醫院作業基金、竹東醫院作業基金、苗栗醫院作業基金、豐原醫院作業基金、台中醫院作業基金、彰化醫院作業基金、南投醫院作業基金、嘉義醫院作業基金、朴子醫院作業基金、新營醫院作業基金、台南醫院作業基金、旗山醫院作業基金、澎湖醫院作業基金、屏東醫院作業基金、台東醫院作業基金、花蓮醫院作業基金、玉里醫院作業基金、金門醫院作業基金、恆春旅遊醫院作業基金等 22 家醫院作業基金）的「醫療成本」之「門診醫療成本」、「住院醫療成本」及「其他醫療成本」之「材料及用品費」凍結 10%，俟主管機關向立法院社會福利及衛生環境委員會提出改善方案後，始得動支。</p>	<p>有關本案業已於 100 年 9 月 6 日以衛署醫管字第 1002960696 號函送交立法院社會福利及衛生環境委員會說明，並經與立法院社會福利及衛生環境委員會說明後，立法院於 100 年 11 月 23 日以台立院議字第 1000704864 號函同意動支在案。</p>

決 議 項 次	及 附 帶 決 議 內 容	辦 理 情 形
(六)	<p>針對署立醫院日前爆發疑似採購弊案，主管機關雖展開體檢，惟 100 年度的醫療成本支出卻未見撙節。100 年度醫療藥品基金之醫療成本的「住院醫療成本」之「材料及用品費一商品及醫療用品」預算編列為 19 億 9,042 萬 8,000 元，較 99 年的 19 億 8,978 萬 7,000 元高出甚多，顯有浮編與浪費之虞。爰將醫療藥品基金之醫療成本「住院醫療成本」之「材料及用品費一商品及醫療用品」19 億 9,042 萬 8,000 元，予以凍結 2 億元，俟主管機關提出具體的撙節醫療成本支出之因應作法及實質績效，並向立法院社會福利及衛生環境委員會報告後，始得動支，以撙節支出。</p>	<p>有關本案業已於 100 年 9 月 6 日以衛署醫管字第 1002960696 號函送交立法院社會福利及衛生環境委員會說明，並經與立法院社會福利及衛生環境委員會說明後，立法院於 100 年 11 月 23 日以台立院議字第 1000704865 號函同意動支在案。</p>

決 議 項 次	及 附 帶 決 議 內 容	辦 理 情 形
(七)	<p>針對署立醫院日前爆發疑似採購弊案，主管機關雖展開體檢，惟 100 年度的醫療成本支出卻未見撙節。爰將醫療藥品基金之醫療成本「其他醫療成本」之「材料及用品費—商品及醫療用品」8,024 萬元，予以凍結 1,000 萬元，俟主管機關提出具體的撙節醫療成本支出之因應作法及實質績效，向立法院社會福利及衛生環境委員會報告後，始得動支，以撙節支出。</p>	<p>有關本案業已於 100 年 9 月 6 日以衛署醫管字第 1002960696 號函送交立法院社會福利及衛生環境委員會說明，並經與立法院社會福利及衛生環境委員會說明後，立法院於 100 年 11 月 23 日以台立院議字第 1000704866 號函同意動支在案。</p>

決 議 及 附 帶 決 議	議 案 內 容	辦 理 情 形
項 次	內 容	
(八)	<p>行政院衛生署 100 年度於「醫療藥品基金」內編列「用人費用—獎金」50 億 9,522 萬 7,000 元。由行政院衛生署署立醫院近幾年核發之醫師與其他人員獎勵金比例 (97 年-7.9:2.1/98 年-7.8:2.2/99 年 1-6 月-7.7:2.3)，可看出獎勵金核發比例已逐漸在調整。行政院衛生署各署立醫院院長於 99 年 4 月 13 日所召開之臨時會議中，業已達成共識，署立醫院「醫師與其他人員獎勵金比例」將由現行 8:2，逐步朝 7:3 努力。為確保該項作業於一定期限內完成，不至發生無限期延宕之情事，都會型醫院（基隆、台北、桃園、新竹、台中、豐原、台南）醫師與其他人員獎勵金分配為 75:25 之比例，應反應於行政院衛生署民國 103 年之決算中。</p>	<p>有關本案業已向立法院社會福利及衛生環境委員會說明，本署已著手檢討行政院衛生署所屬醫院獎勵金核發方式，及請專家學者依照市場機制分析，期發展出一套客觀、量化具體績效指標，以符合公平、合理的原則，並逐步使醫師及其他人員獎勵金朝 7:3 努力。</p>

決 議 項 次	議 及 附 帶 決 議 內 容	辦 理 情 形
(九)	<p>100 年度醫療藥品基金，醫療成本之住院醫療成本項下「用人費用」編列「獎金」21 億 6,528 萬 3,000 元，係依「公立醫療機構人員獎勵金發給要點」之規定辦理，但卻有下列問題：(1)發給要點缺乏法律授權，獎勵金非屬法定支出項目；(2)各公立醫療機構之評比標準、評核原則不同，導致發放情形不一；(3)就貢獻度而言，醫師、護理及行政人員等之發放比例是否應予調整。各院應成立委員會根據上述原則做公正評分，並逐年調整醫師、護理師及行政人員之比例。</p>	<p>有關本案業已向立法院社會福利及衛生環境委員會說明，本署已著手檢討行政院衛生署所屬醫院獎勵金核發方式，及請專家學者依照市場機制分析，期發展出一套客觀、量化具體績效指標，以符合公平、合理的原則，並逐步使醫師及其他人員獎勵金朝 7：3 努力。</p>

決 議 項 次	議 及 附 帶 決 議 內 容	辦 理 情 形
(十)	<p>醫療藥品基金 100 年度預算「業務收入—其他業務收入—其他補助收入」科目編列 36 億 1,504 萬 2,000 元（其中自行政院衛生署單位預算補助 34 億 6,262 萬 9,000 元），而「業務外收入—其他業務外收入—受贈收入」編列 2,768 萬元，可見該基金主要仰賴國庫補助，而自行募款之受贈收入比重甚低。鑑於政府財政惡化，且特種基金原則上應具備特定資金來源，並應本企業化經營宗旨，追求最高賸餘，故各署立醫院應積極進行募款，增加受贈收入以挹注年度賸餘，逐步減少對國庫補助之依賴。</p>	<p>一、有關特種基金應具備特定資金來源，並應本企業界經營宗旨，追求最高賸餘。而企業化經營除本業醫療收入之提高與醫療成本之降低外，因為醫療本業能力受肯定之同時，產生對私人或民間企業之吸引力，願意投入資金協助醫院更進一步地發展，故應積極進行募款，增加受贈收入以挹注年度賸餘，逐步減少對國庫補助之依賴。</p> <p>二、本署署立醫院計有 26 家，對家庭貧困、無依或路倒病患所需之醫療費用及病情需要使用之輔具、照護、喪葬或其他特殊需要之相關費用。在經濟不景氣募款困難下，將加強本署各醫院辦理募款活動。</p> <p>三、本署將納為未來積極努力之目標。</p>

決 議 項 次	議 及 附 帶 決 議 內 容	辦 理 情 形
(十一)	<p>100 年度行政院衛生署醫療藥品基金項下 28 家醫院分基金，其管理組織包括醫院管理委員會、區域聯盟管理委員會及醫療藥品基金管理委員會，除基金管理委員會係依預算法第 21 條授權設立外，餘均缺乏設置法源，鑑於組織層級過多，恐影響行政效率，且有消化基金經費之嫌，建議行政院衛生署應通盤檢討機關組織及人員配置，納入組織法令修訂，以符法制。</p>	<p>一、行政院衛生署醫院管理委員會及行政院衛生署所屬醫院區域聯盟管理委員會，係依據「中央行政機關組織基準法」第 28 條「機關得視業務需要設任務編組，所需人員，應由相關機關人員派充或兼任。」規定設置。</p> <p>二、本署所屬醫院區域聯盟管理委員會，已於 101 年 1 月 1 日起停止運作。</p>
(十二)	<p>針對行政院衛生署署立醫院以臨時契約人員名義進用醫事技術類與行政類兩類約用人員，其中約用技術類醫事人員之資格條件寬鬆，部分職稱之資格甚至毋須取得醫療法規定之醫事專門職業證書，不僅讓人擔憂該等人員之醫療業務品質，同時也影響病患就醫權益。故行政院衛生署所屬醫院應儘速與行政院研謀增加法定員額，或另定約用人員管理法律，俾以保障民眾就醫權益。</p>	<p>本署已於 96.01.16 衛署醫管字第 0962900027 號函公布訂有「行政院衛生署所屬醫院約用人員進用及管理要點」來規範所屬醫院約用人員之進用及管理。</p>

決 議 項 次	及 附 帶 決 議 內 容	辦 理 情 形
(十三)	<p>根據醫療法第 67 條第 3 項規定：「醫院對於病歷，應製作各項索引及統計分析，以利研究及查考。」而行政院衛生署署立醫院在編製醫療藥品基金轄下之各醫療機構基金預算時，均有依據病歷進行統計分析，為利於一般學術研究及查考，署立醫院應依政府資訊公開法，就未涉及病人隱私部分，於合法範圍適度公開統計資料。</p>	<p>本署醫院定時於各院網站公告自費項目資訊、病床利用統計數、財務報表等未涉及病人隱私部分之資料。</p>

其

他

行 政 院 衛 生 署
醫 療 藥 品 基 金

收支預計機關別明細表

中華民國101年度

單位：新臺幣千元

科 目	總 計	醫療藥品基金(母基金)	基隆醫院	臺北醫院
業務收入	25,439,437	0	1,703,133	1,954,646
醫療收入	21,851,363	0	1,586,570	1,771,048
門診醫療收入	11,999,077		1,081,093	1,119,819
住院醫療收入	10,847,547		624,327	741,410
其他醫療收入	2,424,212		125,150	185,172
醫療折讓(-)	-3,268,791		-224,231	-266,453
醫療優待免費(-)	-150,682		-19,769	-8,900
其他業務收入	3,588,074	0	116,563	183,598
其他補助收入	3,235,803	0	113,599	179,998
雜項業務收入	352,271	0	2,964	3,600
業務成本與費用	25,022,303	55,580	1,649,584	1,897,979
醫療成本	21,894,886	0	1,508,771	1,679,052
門診醫療成本	10,365,748		858,860	874,008
住院醫療成本	9,530,079		538,888	637,397
其他醫療成本	1,999,059		111,023	167,647
其他業務成本	32,686	0	428	780
雜項業務成本	32,686		428	780
管理及總務費用	2,068,010	55,580	98,113	168,586
管理費用及總務費用	2,068,010	55,580	98,113	168,586
研究發展及訓練費用	589,881	0	42,163	47,756
研究發展費用	329,189		35,925	33,147
訓練費用	260,692		6,238	14,609
其他業務費用	436,840	0	109	1,805
雜項業務費用	436,840		109	1,805
業務賸餘(短絀-)	417,134	-55,580	53,549	56,667
業務外收入	773,512	14,370	34,240	72,422
財務收入	81,422	14,370	3,540	7,924
利息收入	61,207	14,370	3,540	3,724
租賃收入	20,215		0	4,200
其他業務外收入	692,090	0	30,700	64,498
資產使用及權利金收入	94,621		10,100	7,110
受贈收入	25,859		800	2,700
違規罰款收入	3,893		200	600
收回呆帳	36			
雜項收入	567,681		19,600	54,088
業務外費用	562,720	0	22,349	40,680
其他業務外費用	562,720	0	22,349	40,680
雜項費用	562,720		22,349	40,680
業務外賸餘(短絀-)	210,792	14,370	11,891	31,742
本期賸餘(短絀-)	627,926	-41,210	65,440	88,409

行 政 院 衛 生 署
醫 療 藥 品 基 金

收支預計機關別明細表

中華民國101年度

單位：新臺幣千元

科 目	桃園醫院	苗栗醫院	豐原醫院	臺中醫院	彰化醫院
業務收入	2,699,484	963,815	2,087,629	1,949,493	1,524,204
醫療收入	2,498,398	867,298	1,991,209	1,795,869	1,422,702
門診醫療收入	1,488,613	508,080	1,125,000	948,972	794,992
住院醫療收入	1,192,817	427,500	1,070,000	821,407	779,631
其他醫療收入	218,968	70,918	105,209	234,165	69,499
醫療折讓(-)	-385,000	-132,000	-297,000	-197,889	-209,520
醫療優待免費(-)	-17,000	-7,200	-12,000	-10,786	-11,900
其他業務收入	201,086	96,517	96,420	153,624	101,502
其他補助收入	186,886	91,517	88,420	150,566	99,502
雜項業務收入	14,200	5,000	8,000	3,058	2,000
業務成本與費用	2,640,138	940,112	2,019,130	1,915,566	1,485,419
醫療成本	2,443,367	857,021	1,908,539	1,685,574	1,382,628
門診醫療成本	1,256,372	439,841	942,359	832,897	626,505
住院醫療成本	990,597	350,017	884,854	639,555	704,838
其他醫療成本	196,398	67,163	81,326	213,122	51,285
其他業務成本	2,200	1,770	6,200	1,856	1,800
雜項業務成本	2,200	1,770	6,200	1,856	1,800
管理及總務費用	131,154	50,563	48,587	171,647	64,599
管理費用及總務費用	131,154	50,563	48,587	171,647	64,599
研究發展及訓練費用	60,657	30,460	55,595	54,819	33,486
研究發展費用	18,300	16,278	9,455	39,072	14,517
訓練費用	42,357	14,182	46,140	15,747	18,969
其他業務費用	2,760	298	209	1,670	2,906
雜項業務費用	2,760	298	209	1,670	2,906
業務賸餘(短絀-)	59,346	23,703	68,499	33,927	38,785
業務外收入	149,363	61,057	73,200	32,346	49,267
財務收入	8,693	2,505	6,400	3,653	3,272
利息收入	3,750	2,450	5,290	3,280	2,000
租賃收入	4,943	55	1,110	373	1,272
其他業務外收入	140,670	58,552	66,800	28,693	45,995
資產使用及權利金收入	10,225	2,592	18,400	8,762	625
受贈收入	4,000	450	2,000	1,500	1,600
違規罰款收入	185	100	500	200	100
收回呆帳					0
雜項收入	126,260	55,410	45,900	18,231	43,670
業務外費用	112,331	47,256	66,321	22,689	40,969
其他業務外費用	112,331	47,256	66,321	22,689	40,969
雜項費用	112,331	47,256	66,321	22,689	40,969
業務外賸餘(短絀-)	37,032	13,801	6,879	9,657	8,298
本期賸餘(短絀-)	96,378	37,504	75,378	43,584	47,083

行 政 院 衛 生 署
醫 療 藥 品 基 金

收支預計機關別明細表

中華民國101年度

單位：新臺幣千元

科 目	南投醫院	嘉義醫院	朴子醫院	新營醫院	臺南醫院	旗山醫院
業務收入	1,148,098	724,202	428,699	487,488	1,362,244	450,832
醫療收入	1,005,445	600,909	348,766	379,524	1,166,186	373,850
門診醫療收入	665,990	286,667	186,865	192,132	579,000	191,990
住院醫療收入	479,536	296,741	141,162	188,020	676,966	214,887
其他醫療收入	32,267	108,861	72,886	70,892	108,606	30,933
醫療折讓(-)	-166,393	-88,598	-49,204	-69,000	-183,579	-61,107
醫療優待免費(-)	-5,955	-2,762	-2,943	-2,520	-14,807	-2,853
其他業務收入	142,653	123,293	79,933	107,964	196,058	76,982
其他補助收入	141,953	122,493	79,033	106,930	194,558	76,952
雜項業務收入	700	800	900	1,034	1,500	30
業務成本與費用	1,144,635	728,982	433,456	489,949	1,352,994	440,316
醫療成本	1,038,899	635,277	387,329	423,417	1,174,693	385,314
門診醫療成本	558,279	277,371	207,956	185,331	506,282	174,290
住院醫療成本	465,161	284,913	108,894	175,989	592,371	175,325
其他醫療成本	15,459	72,993	70,479	62,097	76,040	35,699
其他業務成本	560	383	196	600	750	20
雜項業務成本	560	383	196	600	750	20
管理及總務費用	80,886	77,890	42,146	53,903	147,738	44,503
管理費用及總務費用	80,886	77,890	42,146	53,903	147,738	44,503
研究發展及訓練費用	24,290	15,337	3,389	11,287	29,607	10,035
研究發展費用	21,755	8,494	60	10,231	9,150	9,189
訓練費用	2,535	6,843	3,329	1,056	20,457	846
其他業務費用	0	95	396	742	206	444
雜項業務費用		95	396	742	206	444
業務賸餘(短絀-)	3,463	-4,780	-4,757	-2,461	9,250	10,516
業務外收入	56,091	4,582	17,845	6,740	35,360	5,800
財務收入	2,262	1,320	555	860	4,560	1,564
利息收入	1,062	1,320	500	860	2,960	452
租賃收入	1,200		55		1,600	1,112
其他業務外收入	53,829	3,262	17,290	5,880	30,800	4,236
資產使用及權利金收入	850	2,400	2,000	460	15,200	376
受贈收入	446	144	500	600	1,000	100
違規罰款收入	383	6	400		300	0
收回呆帳						0
雜項收入	52,150	712	14,390	4,820	14,300	3,760
業務外費用	36,138	1,044	13,936	4,580	14,493	4,260
其他業務外費用	36,138	1,044	13,936	4,580	14,493	4,260
雜項費用	36,138	1,044	13,936	4,580	14,493	4,260
業務外賸餘(短絀-)	19,953	3,538	3,909	2,160	20,867	1,540
本期賸餘(短絀-)	23,416	-1,242	-848	-301	30,117	12,056

行 政 院 衛 生 署
醫 療 藥 品 基 金

收支預計機關別明細表

中華民國101年度

單位：新臺幣千元

科 目	澎湖醫院	屏東醫院	恆春旅遊醫院	臺東醫院	花蓮醫院
業務收入	369,134	1,071,834	184,378	548,815	654,528
醫療收入	275,592	928,692	141,679	419,483	480,194
門診醫療收入	182,380	500,000	129,905	237,493	239,496
住院醫療收入	112,830	520,000	25,960	193,184	243,996
其他醫療收入	27,429	81,332	7,074	55,271	71,702
醫療折讓(-)	-44,982	-166,925	-20,600	-62,504	-72,600
醫療優待免費(-)	-2,065	-5,715	-660	-3,961	-2,400
其他業務收入	93,542	143,142	42,699	129,332	174,334
其他補助收入	90,542	138,582	42,681	125,943	173,334
雜項業務收入	3,000	4,560	18	3,389	1,000
業務成本與費用	368,116	1,055,821	179,942	548,647	656,927
醫療成本	322,782	943,469	150,598	460,611	536,678
門診醫療成本	185,518	448,633	121,210	223,054	237,935
住院醫療成本	120,199	439,389	25,796	187,944	240,078
其他醫療成本	17,065	55,447	3,592	49,613	58,665
其他業務成本	2,314	2,400	0	1,275	1,000
雜項業務成本	2,314	2,400	0	1,275	1,000
管理及總務費用	35,141	86,745	21,512	73,110	106,753
管理費用及總務費用	35,141	86,745	21,512	73,110	106,753
研究發展及訓練費用	7,879	21,875	3,493	10,733	9,278
研究發展費用	4,872	14,594	3,244	6,399	5,308
訓練費用	3,007	7,281	249	4,334	3,970
其他業務費用	0	1,332	4,339	2,918	3,218
雜項業務費用	0	1,332	4,339	2,918	3,218
業務賸餘(短絀-)	1,018	16,013	4,436	168	-2,399
業務外收入	3,128	6,958	3,120	8,541	19,252
財務收入	608	1,958	460	1,077	3,640
利息收入	608	958	460	1,077	2,040
租賃收入		1,000	0		1,600
其他業務外收入	2,520	5,000	2,660	7,464	15,612
資產使用及權利金收入	70	3,200	437	2,642	912
受贈收入	300	600	173	1,800	900
違規罰款收入				67	60
收回呆帳				36	
雜項收入	2,150	1,200	2,050	2,919	13,740
業務外費用	2,959	3,441	3,037	7,418	17,820
其他業務外費用	2,959	3,441	3,037	7,418	17,820
雜項費用	2,959	3,441	3,037	7,418	17,820
業務外賸餘(短絀-)	169	3,517	83	1,123	1,432
本期賸餘(短絀-)	1,187	19,530	4,519	1,291	-967

行 政 院 衛 生 署
醫 療 藥 品 基 金

收支預計機關別明細表

中華民國101年度

單位：新臺幣千元

科 目	玉里醫院	桃園療養院	八里療養院	草屯療養院
業務收入	880,111	838,305	440,745	788,184
醫療收入	546,089	696,399	357,492	605,815
門診醫療收入	156,352	287,820	61,895	139,680
住院醫療收入	227,297	417,625	261,990	434,915
其他醫療收入	246,537	96,334	82,250	124,187
醫療折讓(-)	-80,667	-104,000	-48,583	-92,283
醫療優待免費(-)	-3,430	-1,380	-60	-684
其他業務收入	334,022	141,906	83,253	182,369
其他補助收入	114,806	140,853	83,065	157,619
雜項業務收入	219,216	1,053	188	24,750
業務成本與費用	878,341	805,782	431,555	768,366
醫療成本	505,436	714,969	381,359	648,547
門診醫療成本	126,425	242,406	57,700	136,360
住院醫療成本	210,344	390,783	276,525	378,866
其他醫療成本	168,667	81,780	47,134	133,321
其他業務成本	360	714	5	832
雜項業務成本	360	714	5	832
管理及總務費用	64,646	72,895	36,785	73,630
管理費用及總務費用	64,646	72,895	36,785	73,630
研究發展及訓練費用	16,435	16,974	13,359	22,407
研究發展費用	13,488	7,383	11,281	8,421
訓練費用	2,947	9,591	2,078	13,986
其他業務費用	291,464	230	47	22,950
雜項業務費用	291,464	230	47	22,950
業務賸餘(短絀-)	1,770	32,523	9,190	19,818
業務外收入	25,956	25,870	4,263	22,550
財務收入	2,625	2,160	622	2,200
利息收入	2,625	2,040	622	2,200
租賃收入	0	120		0
其他業務外收入	23,331	23,710	3,641	20,350
資產使用及權利金收入	331	3,065	245	750
受贈收入	1,500	1,000	476	800
違規罰款收入	500			0
收回呆帳	0			0
雜項收入	21,000	19,645	2,920	18,800
業務外費用	20,811	21,055	4,356	19,444
其他業務外費用	20,811	21,055	4,356	19,444
雜項費用	20,811	21,055	4,356	19,444
業務外賸餘(短絀-)	5,145	4,815	-93	3,106
本期賸餘(短絀-)	6,915	37,338	9,097	22,924

行 政 院 衛 生 署
醫 療 藥 品 基 金

收支預計機關別明細表

中華民國101年度

單位：新臺幣千元

科 目	嘉南療養院	樂生療養院	胸腔病院	金門醫院
業務收入	487,196	675,536	445,813	570,891
醫療收入	393,779	492,137	249,938	456,300
門診醫療收入	119,878	336,445	106,300	332,220
住院醫療收入	279,600	209,166	114,000	152,580
其他醫療收入	66,137	37,935	69,838	24,660
醫療折讓(-)	-69,836	-84,947	-38,750	-52,140
醫療優待免費(-)	-2,000	-6,462	-1,450	-1,020
其他業務收入	93,417	183,399	195,875	114,591
其他補助收入	92,936	138,143	192,221	112,671
雜項業務收入	481	45,256	3,654	1,920
業務成本與費用	476,908	653,689	428,734	575,635
醫療成本	422,261	480,668	289,616	528,011
門診醫療成本	108,087	297,825	109,213	331,031
住院醫療成本	261,690	167,411	118,235	164,020
其他醫療成本	52,484	15,432	62,168	32,960
其他業務成本	417	2,025	2,841	960
雜項業務成本	417	2,025	2,841	960
管理及總務費用	38,193	71,479	115,002	36,224
管理費用及總務費用	38,193	71,479	115,002	36,224
研究發展及訓練費用	15,994	12,668	9,465	10,440
研究發展費用	11,338	8,953	2,815	5,520
訓練費用	4,656	3,715	6,650	4,920
其他業務費用	43	86,849	11,810	0
雜項業務費用	43	86,849	11,810	0
業務賸餘(短絀-)	10,288	21,847	17,079	-4,744
業務外收入	19,534	2,999	3,718	14,940
財務收入	1,330	1,604	1,300	360
利息收入	1,059	300	1,300	360
租賃收入	271	1,304	0	
其他業務外收入	18,204	1,395	2,418	14,580
資產使用及權利金收入	1,972	339	958	600
受贈收入	800	1,000	550	120
違規罰款收入	232	0	0	60
收回呆帳	0	0	0	
雜項收入	15,200	56	910	13,800
業務外費用	15,838	2,454	3,199	13,842
其他業務外費用	15,838	2,454	3,199	13,842
雜項費用	15,838	2,454	3,199	13,842
業務外賸餘(短絀-)	3,696	545	519	1,098
本期賸餘(短絀-)	13,984	22,392	17,598	-3,646

行 政 院 衛 生 署
醫 療 藥 品 基 金
餘絀撥補預計機關別明細表

中華民國101年度

單位：新臺幣千元

項 目	總 計	醫療藥品基金(母基金)	基隆醫院	臺北醫院	桃園醫院	苗栗醫院
賸餘之部	3,045,344	225,788	93,846	231,131	247,902	186,721
本期賸餘	676,140		65,440	88,409	96,378	37,504
前期未分配賸餘	2,369,204	225,788	28,406	142,722	151,524	149,217
分配之部	810,508	41,210	93,846	192,790	50,192	49,650
填補累積短絀	44,513	41,210				
提存公積	765,995		93,846	192,790	50,192	49,650
解繳國庫淨額	0					
未分配賸餘	2,234,836	184,578	0	38,341	197,710	137,071
短絀之部	57,119	41,210	0	0	0	0
本期短絀	48,214	41,210				
前期待填補之短絀	8,905					
填補之部	50,248	41,210	0	0	0	0
撥用賸餘	44,513	41,210				
撥用公積	5,735					
待填補之短絀	6,871	0	0	0	0	0

項 目	豐原醫院	臺中醫院	彰化醫院	南投醫院	嘉義醫院	朴子醫院
賸餘之部	88,906	87,408	92,054	102,829	0	94,203
本期賸餘	75,378	43,584	47,083	23,416	0	
前期未分配賸餘	13,528	43,824	44,971	79,413		94,203
分配之部	74,892	87,408	30,077	34,593	0	848
填補累積短絀					0	848
提存公積	74,892	87,408	30,077	34,593		
解繳國庫淨額			0		0	
未分配賸餘	14,014	0	61,977	68,236	0	93,355
短絀之部	0	0	0	0	6,871	848
本期短絀					1,242	848
前期待填補之短絀					5,629	
填補之部	0	0	0	0	0	848
撥用賸餘						848
撥用公積						
待填補之短絀	0	0	0	0	6,871	0

項 目	新營醫院	臺南醫院	旗山醫院	澎湖醫院	屏東醫院	恆春旅遊醫院
賸餘之部	30,721	48,153	20,256	1,187	73,711	23,817
本期賸餘	0	30,117	12,056	1,187	19,530	4,519
前期未分配賸餘	30,721	18,036	8,200		54,181	19,298
分配之部	301	0	0	1,187	39,570	8,000
填補累積短絀	301			1,187		
提存公積	0		0		39,570	8,000
解繳國庫淨額						
未分配賸餘	30,420	48,153	20,256	0	34,141	15,817
短絀之部	301	0	0	3,276	0	0
本期短絀	301				0	
前期待填補之短絀				3,276		
填補之部	301	0	0	3,276	0	0
撥用賸餘	301			1,187	0	
撥用公積				2,089		
待填補之短絀	0	0	0	0	0	0

行 政 院 衛 生 署
醫 療 藥 品 基 金
餘絀撥補預計機關別明細表

中華民國101年度

單位：新臺幣千元

項 目	臺東醫院	花蓮醫院	玉里醫院	桃園療養院	八里療養院	草屯療養院
賸餘之部	65,148	110,611	100,630	416,918	85,388	277,857
本期賸餘	1,291	0	6,915	37,338	9,097	22,924
前期未分配賸餘	63,857	110,611	93,715	379,580	76,291	254,933
分配之部	12,696	967	9,965	3,914	9,370	19,567
填補累積短絀		967				
提存公積	12,696	0	9,965	3,914	9,370	19,567
解繳國庫淨額	0		0	0	0	0
未分配賸餘	52,452	109,644	90,665	413,004	76,018	258,290
短絀之部	0	967	0	0	0	0
本期短絀		967				
前期待填補之短絀						
填補之部	0	967	0	0	0	0
撥用賸餘		967				
撥用公積						
待填補之短絀	0	0	0	0	0	0

項 目	嘉南療養院	樂生療養院	胸腔病院	金門醫院
賸餘之部	102,317	68,030	169,812	0
本期賸餘	13,984	22,392	17,598	
前期未分配賸餘	88,333	45,638	152,214	
分配之部	6,518	23,819	19,128	0
填補累積短絀				
提存公積	6,518	23,819	19,128	
解繳國庫淨額				
未分配賸餘	95,799	44,211	150,684	0
短絀之部	0	0	0	3,646
本期短絀				3,646
前期待填補之短絀				
填補之部	0	0	0	3,646
撥用賸餘				
撥用公積				3,646
待填補之短絀	0	0	0	0

行 政 院 衛 生 署
醫 療 藥 品 基 金
現金流量機關別明細表

中華民國101年度

單位:新臺幣千元

科 目	總 計	醫療藥品基金(母基金)	基隆醫院	臺北醫院
業務活動之現金流量				
本期賸餘(短絀-)	627,926	-41,210	65,440	88,409
調整非現金項目	1,821,789	79,093	149,837	79,679
業務活動之淨現金流入(流出-)	2,449,715	37,883	215,277	168,088
投資活動之現金流量				
減少固定資產及遞耗資產	6,762			
減少無形資產、遞延借項及其他資產	7,832			7
增加固定資產及遞耗資產	-1,338,135		-155,780	-192,790
增加無形資產、遞延借項及其他資產	-209,371		-4,556	-13,533
投資活動之淨現金流入(流出-)	-1,532,912		-160,336	-206,316
融資活動之現金流量				
增加短期債務、流動金融負債、其他負債及遞延貸項	12,100	1,787		
增加基金、公積及填補短絀	298,000			
減少短期債務、流動金融負債、其他負債及遞延貸項	-42,647			-7
減少基金及公積	-150,000	-150,000		
融資活動之淨現金流入(流出-)	117,453	-148,213		-7
現金及約當現金之淨增(淨減-)	1,034,256	-110,330	54,941	-38,235
期初現金及約當現金	20,761,998	5,360,499	1,183,861	1,208,690
期末現金及約當現金	21,796,254	5,250,169	1,238,802	1,170,455

行 政 院 衛 生 署

醫 療 藥 品 基 金

現金流量機關別明細表

中華民國101年度

單位：新臺幣千元

科 目	桃園醫院	苗栗醫院	豐原醫院	臺中醫院	彰化醫院
業務活動之現金流量					
本期賸餘(短絀-)	96,378	37,504	75,378	43,584	47,083
調整非現金項目	258,469	100,245	201,675	108,619	28,224
業務活動之淨現金流入(流出-)	354,847	137,749	277,053	152,203	75,307
投資活動之現金流量					
減少固定資產及遞耗資產				6,762	
減少無形資產、遞延借項及其他資產			1,000		
增加固定資產及遞耗資產	-50,192	-49,650	-74,892	-89,464	-30,077
增加無形資產、遞延借項及其他資產	-92	-2,434	-36,103	-29,423	-1,268
投資活動之淨現金流入(流出-)	-50,284	-52,084	-109,995	-112,125	-31,345
融資活動之現金流量					
增加短期債務、流動金融負債、其他負債及遞延貸項			7,000		
增加基金、公積及填補短絀					
減少短期債務、流動金融負債、其他負債及遞延貸項		-16,352			
減少基金及公積					
融資活動之淨現金流入(流出-)		-16,352	7,000		
現金及約當現金之淨增(淨減-)	304,563	69,313	174,058	40,078	43,962
期初現金及約當現金	1,290,967	1,074,434	1,400,673	1,043,275	600,311
期末現金及約當現金	1,595,530	1,143,747	1,574,731	1,083,353	644,273

行 政 院 衛 生 署

醫 療 藥 品 基 金

現金流量機關別明細表

中華民國101年度

單位:新臺幣千元

科 目	南投醫院	嘉義醫院	朴子醫院	新營醫院	臺南醫院
業務活動之現金流量					
本期賸餘(短絀-)	23,416	-1,242	-848	-301	30,117
調整非現金項目	36,621	67,009	25,405	57,451	154,849
業務活動之淨現金流入(流出-)	60,037	65,767	24,557	57,150	184,966
投資活動之現金流量					
減少固定資產及遞耗資產					
減少無形資產、遞延借項及其他資產					240
增加固定資產及遞耗資產	-34,593	-25,272	-11,044	-8,072	-62,277
增加無形資產、遞延借項及其他資產	-7,330	-1,763	-1,540	-2,006	-28,945
投資活動之淨現金流入(流出-)	-41,923	-27,035	-12,584	-10,078	-90,982
融資活動之現金流量					
增加短期債務、流動金融負債、其他負債及遞延貸項				362	
增加基金、公積及填補短絀					
減少短期債務、流動金融負債、其他負債及遞延貸項	-1,327				-300
減少基金及公積					
融資活動之淨現金流入(流出-)	-1,327			362	-300
現金及約當現金之淨增(淨減-)	16,787	38,732	11,973	47,434	93,684
期初現金及約當現金	610,559	504,695	170,745	298,024	788,459
期末現金及約當現金	627,346	543,427	182,718	345,458	882,143

行 政 院 衛 生 署

醫 療 藥 品 基 金

現金流量機關別明細表

中華民國101年度

單位：新臺幣千元

科 目	旗山醫院	澎湖醫院	屏東醫院	恆春旅遊醫院	臺東醫院
業務活動之現金流量					
本期賸餘(短絀-)	12,056	1,187	19,530	4,519	1,291
調整非現金項目	46,303	-8,075	57,959	14,197	40,566
業務活動之淨現金流入(流出-)	58,359	-6,888	77,489	18,716	41,857
投資活動之現金流量					
減少固定資產及遞耗資產					
減少無形資產、遞延借項及其他資產	160		6,425		
增加固定資產及遞耗資產	-63,050	-8,000	-39,570	-8,000	-12,696
增加無形資產、遞延借項及其他資產	-1,364	-829	-18,355	-490	-6,642
投資活動之淨現金流入(流出-)	-64,254	-8,829	-51,500	-8,490	-19,338
融資活動之現金流量					
增加短期債務、流動金融負債、其他負債及遞延貸項	1,647				
增加基金、公積及填補短絀					
減少短期債務、流動金融負債、其他負債及遞延貸項		-1,384	-12,670	-27	
減少基金及公積					
融資活動之淨現金流入(流出-)	1,647	-1,384	-12,670	-27	
現金及約當現金之淨增(淨減-)	-4,248	-17,101	13,319	10,199	22,519
期初現金及約當現金	186,527	242,139	343,024	91,760	482,569
期末現金及約當現金	182,279	225,038	356,343	101,959	505,088

行 政 院 衛 生 署
醫 療 藥 品 基 金
現金流量機關別明細表

中華民國101年度

單位:新臺幣千元

科 目	花蓮醫院	玉里醫院	桃園療養院	八里療養院	草屯療養院
業務活動之現金流量					
本期賸餘(短絀-)	-967	6,915	37,338	9,097	22,924
調整非現金項目	46,551	85,627	16,857	31,435	15,037
業務活動之淨現金流入(流出-)	45,584	92,542	54,195	40,532	37,961
投資活動之現金流量					
減少固定資產及遞耗資產					
減少無形資產、遞延借項及其他資產					
增加固定資產及遞耗資產	-22,519	-9,965	-3,914	-9,370	-19,567
增加無形資產、遞延借項及其他資產	-3,857	-1,506	-3,474	-15,837	-6,037
投資活動之淨現金流入(流出-)	-26,376	-11,471	-7,388	-25,207	-25,604
融資活動之現金流量					
增加短期債務、流動金融負債、其他負債及遞延貸項			500		804
增加基金、公積及填補短絀					
減少短期債務、流動金融負債、其他負債及遞延貸項					
減少基金及公積					
融資活動之淨現金流入(流出-)			500		804
現金及約當現金之淨增(淨減-)	19,208	81,071	47,307	15,325	13,161
期初現金及約當現金	555,344	612,320	782,465	231,969	588,679
期末現金及約當現金	574,552	693,391	829,772	247,294	601,840

行 政 院 衛 生 署

醫 療 藥 品 基 金

現金流量機關別明細表

中華民國101年度 單位:新臺幣千元

科 目	嘉南療養院	樂生療養院	胸腔病院	金門醫院
業務活動之現金流量				
本期賸餘(短絀-)	13,984	22,392	17,598	-3,646
調整非現金項目	41,031	47,861	19,126	20,138
業務活動之淨現金流入(流出-)	55,015	70,253	36,724	16,492
投資活動之現金流量				
減少固定資產及遞耗資產				
減少無形資產、遞延借項及其他資產				
增加固定資產及遞耗資產	-6,518	-23,819	-19,128	-307,916
增加無形資產、遞延借項及其他資產	-12,729	-2,163	-1,709	-5,386
投資活動之淨現金流入(流出-)	-19,247	-25,982	-20,837	-313,302
融資活動之現金流量				
增加短期債務、流動金融負債、其他負債及遞延貸項				
增加基金、公積及填補短絀				298,000
減少短期債務、流動金融負債、其他負債及遞延貸項	-10,114		-109	-357
減少基金及公積				
融資活動之淨現金流入(流出-)	-10,114		-109	297,643
現金及約當現金之淨增(淨減-)	25,654	44,271	15,778	833
期初現金及約當現金	286,260	327,992	373,291	122,467
期末現金及約當現金	311,914	372,263	389,069	123,300

行政院衛生署
醫療藥品基金
平衡表機關別明細表

中華民國101年12月31日

單位：新台幣千元

科 目	總 計	醫療藥品基金(母基金)	基隆醫院	臺北醫院	桃園醫院	苗栗醫院
資 產	55,493,786	5,603,558	2,596,044	3,178,968	5,119,881	1,940,803
流動資產	23,773,254	5,556,809	1,292,190	1,472,849	1,671,428	1,157,868
現金	21,796,254	5,250,169	1,238,802	1,170,455	1,595,530	1,143,747
應收款項	1,541,414	306,640	21,795	265,462	26,405	468
存貨	241,467	0	16,443	35,177	34,968	10,563
預付款項	191,997	0	15,150	275	13,883	3,090
短期貸墊款	2,122	0	0	1,480	642	0
投資、長期應收款、貸墊款及準備金	198,426	316	16,468	16,601	25,244	520
準備金	198,426	316	16,468	16,601	25,244	520
固定資產	11,725,461	20,300	926,973	812,681	851,240	315,712
土地	3,181,233	0	425,709	210,468	135,869	52,658
土地及改良物	17,497	0	6,456	0	0	3,690
房屋及建築	5,788,237	0	335,015	309,671	467,450	121,607
機械及設備	2,408,272	19,124	141,813	283,495	242,015	126,068
交通及運輸設備	141,641	1,176	8,876	992	2,928	3,112
什項設備	188,581	0	9,104	8,055	2,978	8,577
無形資產	136,673	26,133	7,604	11,738	5,594	2,735
無形資產	136,673	26,133	7,604	11,738	5,594	2,735
遞延借項	482,413	0	0	5,630	16,233	0
遞延費用	482,413	0	0	5,630	16,233	0
其他資產	19,177,559	0	352,809	859,469	2,550,142	463,968
非業務資產	6,318	0	19	0	0	0
什項資產	14,965,059	0	283,738	494,815	1,743,309	463,968
內部往來	4,206,182	0	69,052	364,654	806,833	0
資 產 總 額	55,493,786	5,603,558	2,596,044	3,178,968	5,119,881	1,940,803
負 債	25,267,195	4,860,155	627,701	940,022	2,192,020	781,874
流動負債	5,396,326	680,933	298,274	403,508	354,220	238,781
應付款項	5,386,824	680,933	298,095	403,279	353,549	238,696
預收款項	9,502	0	179	229	671	85
其他負債	19,870,869	4,179,222	329,427	536,514	1,837,800	543,093
什項負債	15,664,687	5,316	329,427	536,514	1,837,800	543,093
內部往來	4,206,182	4,173,906	0	0	0	0
遞延貸項	0	0	0	0	0	0
遞延收入	0	0	0	0	0	0
淨 值	30,226,591	743,403	1,968,343	2,238,946	2,927,861	1,158,929
基金	15,719,194	545,112	950,230	1,315,351	1,874,032	460,661
基金	15,719,194	545,112	950,230	1,315,351	1,874,032	460,661
公積	9,357,299	13,713	605,015	671,714	837,162	512,453
資本公積	7,905,503	12,256	436,392	478,924	692,421	394,794
特別公積	1,451,796	1,457	168,623	192,790	144,741	117,659
累積餘絀(-)	2,227,965	184,578	0	38,341	197,710	137,071
累積賸餘	2,234,836	184,578	0	38,341	197,710	137,071
累積短絀	6,871					
淨值其他項目	2,922,133	0	413,098	213,540	18,957	48,744
未實現重估增值	2,922,133	0	413,098	213,540	18,957	48,744
負債及淨值總額	55,493,786	5,603,558	2,596,044	3,178,968	5,119,881	1,940,803

行政院衛生署
醫療藥品基金
平衡表機關別明細表

中華民國101年12月31日

單位：新台幣千元

科 目	豐原醫院	臺中醫院	彰化醫院	南投醫院	嘉義醫院	朴子醫院
資 產	2,768,620	3,360,704	2,348,228	2,374,150	1,913,833	933,485
流動資產	1,600,489	1,122,540	874,302	767,633	578,588	214,640
現金	1,574,731	1,083,353	644,273	627,346	543,427	182,718
應收款項	2,578	28,469	213,589	58,667	24,201	30,258
存貨	17,472	8,038	16,076	16,000	4,500	1,622
預付款項	5,708	2,680	364	65,620	6,460	42
短期貸墊款	0	0	0	0	0	0
投資、長期應收款、貸墊款及準備金	23,350	1,533	7,418	7,724	7,378	5,277
準備金	23,350	1,533	7,418	7,724	7,378	5,277
固定資產	673,010	981,120	536,984	137,857	82,511	90,719
土地	0	457,122	0	32,000	0	0
土地及改良物	158	440	0	0	0	0
房屋及建築	353,704	311,664	403,177	10,054	488	39,293
機械及設備	238,824	197,857	119,788	91,671	66,037	45,741
交通及運輸設備	62,651	8,852	2,609	3,669	1,135	1,258
什項設備	17,673	5,185	11,410	463	14,851	4,427
無形資產	769	3,091	7,581	4,607	3,903	2,679
無形資產	769	3,091	7,581	4,607	3,903	2,679
遞延借項	31,244	64,957	54,865	3,549	19,946	17,638
遞延費用	31,244	64,957	54,865	3,549	19,946	17,638
其他資產	439,758	1,187,463	867,078	1,452,780	1,221,507	602,532
非業務資產	0	0	0	0	0	0
什項資產	397,257	832,623	714,137	1,232,751	998,383	413,956
內部往來	42,501	354,840	152,941	220,029	223,124	188,576
資 產 總 額	2,768,620	3,360,704	2,348,228	2,374,150	1,913,833	933,485
負 債	834,825	1,407,096	1,029,836	1,509,725	1,082,437	472,162
流動負債	387,509	551,607	203,278	256,416	59,455	43,552
應付款項	385,345	551,217	202,384	256,416	59,455	43,540
預收款項	2,164	390	894	0	0	12
其他負債	447,316	855,489	826,558	1,253,309	1,022,982	428,610
什項負債	447,316	855,489	826,558	1,253,309	1,022,982	428,610
內部往來	0	0	0	0	0	0
遞延貸項	0	0	0	0	0	0
遞延收入	0	0	0	0	0	0
淨 值	1,933,795	1,953,608	1,318,392	864,425	831,396	461,323
基金	1,336,578	854,280	734,799	326,496	464,905	178,271
基金	1,336,578	854,280	734,799	326,496	464,905	178,271
公積	583,203	639,211	521,616	469,693	373,362	189,697
資本公積	508,311	440,456	452,248	373,683	347,986	189,697
特別公積	74,892	198,755	69,368	96,010	25,376	0
累積餘絀(-)	14,014	0	61,977	68,236	(6,871)	93,355
累積賸餘	14,014	0	61,977	68,236	0	93,355
累積短絀					6,871	
淨值其他項目	0	460,117	0	0	0	0
未實現重估增值	0	460,117	0	0	0	0
負債及淨值總額	2,768,620	3,360,704	2,348,228	2,374,150	1,913,833	933,485

行政院衛生署
醫療藥品基金
平衡表機關別明細表

中華民國101年12月31日

單位：新台幣千元

科 目	新營醫院	臺南醫院	旗山醫院	澎湖醫院	屏東醫院	恆春旅遊醫院
資 產	943,394	4,004,400	944,696	836,507	1,393,598	325,428
流動資產	364,143	952,280	235,039	242,996	524,106	121,870
現金	345,458	882,143	182,279	225,038	356,343	101,959
應收款項	6,682	35,979	49,009	14,958	164,338	17,201
存貨	2,554	15,372	3,501	3,000	3,425	2,672
預付款項	9,449	18,786	250	0	0	38
短期貸墊款	0	0	0	0	0	0
投資、長期應收款、貸墊款及準備金	10,836	11,674	2,209	5,144	4,300	512
準備金	10,836	11,674	2,209	5,144	4,300	512
固定資產	17,052	1,437,174	163,196	416,871	379,828	99,772
土地	0	1,146,695	61,290	107,923	243,693	59,402
土地及改良物	922	0	364	0	0	0
房屋及建築	4,054	125,512	21,023	264,268	38,974	12,795
機械及設備	10,108	150,809	79,604	36,947	95,926	25,865
交通及運輸設備	144	2,382	768	2,275	327	713
什項設備	1,824	11,776	147	5,458	908	997
無形資產	5,979	7,176	2,094	1,478	14,782	837
無形資產	5,979	7,176	2,094	1,478	14,782	837
遞延借項	10,573	41,232	16,956	2,647	64,552	995
遞延費用	10,573	41,232	16,956	2,647	64,552	995
其他資產	534,811	1,554,864	525,202	167,371	406,030	101,442
非業務資產	0	0	0	0	0	0
什項資產	378,327	1,146,387	477,033	73,836	406,030	64,531
內部往來	156,484	408,477	48,169	93,535	0	36,911
資 產 總 額	943,394	4,004,400	944,696	836,507	1,393,598	325,428
負 債	484,039	1,375,895	534,888	146,019	534,645	86,362
流動負債	86,518	208,157	48,241	64,548	101,585	20,126
應付款項	86,393	208,038	48,241	64,536	101,585	20,126
預收款項	125	119	0	12	0	0
其他負債	397,521	1,167,738	486,647	81,471	433,060	66,236
什項負債	397,521	1,167,738	486,647	81,471	431,846	66,236
內部往來	0	0	0	0	1,214	0
遞延貸項	0	0	0	0	0	0
遞延收入	0	0	0	0	0	0
淨 值	459,355	2,628,505	409,808	690,488	858,953	239,066
基金	190,073	886,029	89,940	415,149	269,141	56,824
基金	190,073	886,029	89,940	415,149	269,141	56,824
公積	238,862	548,888	238,841	173,831	313,867	107,070
資本公積	231,250	525,285	200,298	168,322	252,222	99,070
特別公積	7,612	23,603	38,543	5,509	61,645	8,000
累積餘絀(-)	30,420	48,153	20,256	0	34,141	15,817
累積賸餘	30,420	48,153	20,256	0	34,141	15,817
累積短絀						
淨值其他項目	0	1,145,435	60,771	101,508	241,804	59,355
未實現重估增值	0	1,145,435	60,771	101,508	241,804	59,355
負債及淨值總額	943,394	4,004,400	944,696	836,507	1,393,598	325,428

行政院衛生署
醫療藥品基金
平衡表機關別明細表

中華民國101年12月31日

單位：新台幣千元

科 目	臺東醫院	花蓮醫院	玉里醫院	桃園療養院	八里療養院	草屯療養院
資 產	1,458,518	1,696,273	2,140,048	1,860,078	864,975	1,215,885
流動資產	584,040	611,755	704,766	904,605	269,604	611,154
現金	505,088	574,552	693,391	829,772	247,294	601,840
應收款項	74,995	5,755	3,630	54,383	20,259	5,642
存貨	3,957	7,337	4,620	4,573	2,051	3,459
預付款項	0	24,111	3,125	15,877	0	213
短期貸墊款	0	0	0	0	0	0
投資、長期應收款、貸墊款及準備金	3,425	9,833	0	9,880	3,373	850
準備金	3,425	9,833	0	9,880	3,373	850
固定資產	197,715	322,560	174,842	406,008	401,991	129,904
土地	48,539	108,264	33,215	0	16,882	0
土地及改良物	0	305	0	0	511	949
房屋及建築	102,101	98,271	106,332	385,534	363,459	88,775
機械及設備	37,817	99,738	21,609	9,604	11,418	28,274
交通及運輸設備	1,817	4,055	9,039	2,227	1,132	1,216
什項設備	7,441	11,927	4,647	8,643	8,589	10,690
無形資產	1,877	3,653	2,413	2,508	1,563	694
無形資產	1,877	3,653	2,413	2,508	1,563	694
遞延借項	11,582	2,458	7,283	346	14,250	17,078
遞延費用	11,582	2,458	7,283	346	14,250	17,078
其他資產	659,879	746,014	1,250,744	536,731	174,194	456,205
非業務資產	1,786	0	0	0	0	0
什項資產	462,493	581,582	1,194,128	391,107	95,283	234,195
內部往來	195,600	164,432	56,616	145,624	78,911	222,010
資 產 總 額	1,458,518	1,696,273	2,140,048	1,860,078	864,975	1,215,885
負 債	570,083	703,196	1,473,240	729,852	176,813	443,014
流動負債	104,030	98,747	264,147	330,449	78,344	204,259
應付款項	103,313	96,281	263,532	330,166	78,012	204,199
預收款項	717	2,466	615	283	332	60
其他負債	466,053	604,449	1,209,093	399,403	98,469	238,755
什項負債	466,053	604,449	1,209,093	399,403	98,469	238,755
內部往來	0	0	0	0	0	0
遞延貸項	0	0	0	0	0	0
遞延收入	0	0	0	0	0	0
淨 值	888,435	993,077	666,808	1,130,226	688,162	772,871
基金	450,317	452,272	132,645	551,375	493,967	340,016
基金	450,317	452,272	132,645	551,375	493,967	340,016
公積	338,267	324,185	443,498	165,847	118,177	174,565
資本公積	311,236	324,185	433,533	121,035	87,514	140,675
特別公積	27,031	0	9,965	44,812	30,663	33,890
累積餘絀(-)	52,452	109,644	90,665	413,004	76,018	258,290
累積賸餘	52,452	109,644	90,665	413,004	76,018	258,290
累積短絀						
淨值其他項目	47,399	106,976	0	0	0	0
未實現重估增值	47,399	106,976	0	0	0	0
負債及淨值總額	1,458,518	1,696,273	2,140,048	1,860,078	864,975	1,215,885

104

行政院衛生署
醫療藥品基金
平衡表機關別明細表

中華民國101年12月31日

單位：新台幣千元

科 目	嘉南療養院	樂生療養院	胸腔病院	金門醫院		
資 產	827,155	2,483,403	945,684	1,415,470		
流動資產	330,374	433,566	409,641	163,979		
現金	311,914	372,263	389,069	123,300		
應收款項	10,040	57,660	18,372	23,979		
存貨	2,300	3,602	1,900	16,285		
預付款項	6,120	41	300	415		
短期貸墊款	0	0	0	0		
投資、長期應收款、貸墊款及準備金	2,516	0	1,953	20,092		
準備金	2,516	0	1,953	20,092		
固定資產	21,442	1,082,995	50,536	994,468		
土地	0	12,739	0	28,765		
土地及改良物	578	3,124	0	0		
房屋及建築	609	955,394	4,796	864,217		
機械及設備	8,988	92,152	32,968	94,012		
交通及運輸設備	3,731	3,152	9,144	2,261		
什項設備	7,536	16,434	3,628	5,213		
無形資產	2,013	6,055	3,369	3,748		
無形資產	2,013	6,055	3,369	3,748		
遞延借項	46,187	41	14,065	18,106		
遞延費用	46,187	41	14,065	18,106		
其他資產	424,623	960,746	466,120	215,077		
非業務資產	0	0	4,513	0		
什項資產	424,623	960,746	284,744	215,077		
內部往來	0	0	176,863	0		
資 產 總 額	827,155	2,483,403	945,684	1,415,470		
負 債	501,243	1,103,472	391,033	275,548		
流動負債	66,718	104,568	100,364	37,992		
應付款項	66,593	104,544	100,364	37,992		
預收款項	125	24	0	0		
其他負債	434,525	998,904	290,669	237,556		
什項負債	434,525	968,288	290,669	237,110		
內部往來	0	30,616	0	446		
遞延貸項	0	0	0	0		
遞延收入	0	0	0	0		
淨 值	325,912	1,379,931	554,651	1,139,922		
基金	26,464	1,186,669	240,787	896,811		
基金	26,464	1,186,669	240,787	896,811		
公積	203,649	149,051	158,751	243,111		
資本公積	189,620	125,232	125,747	243,111		
特別公積	14,029	23,819	33,004	0		
累積餘絀(-)	95,799	44,211	150,684	0		
累積賸餘	95,799	44,211	150,684	0		
累積短絀	0	0	0	0		
淨值其他項目	0	0	4,429	0		
未實現重估增值	0	0	4,429	0		
負債及淨值總額	827,155	2,483,403	945,684	1,415,470		

醫療藥品基金(母基金)

業務計畫及預算說明

行政院衛生署
醫療藥品基金
業務計畫及預算說明

中華民國 101 年度

壹、基金概況：

一、設立宗旨：

依行政院 89 年 2 月 29 日台 89 孝授三字第 03663 號令訂頒「醫療藥品基金收支保管及運用辦法」下設統籌基金，編製分預算。配合行政院主計處 89 年 4 月 19 日台 89 處孝一字第 07426 號函送「繼續研商 90 年度附屬單位預算籌編事宜會議」決定，將本署「醫療藥品基金統籌基金分基金」改按「醫療藥品基金」運作，統籌經管所屬各醫療院之財務收支，並輔導醫療院經營管理，以增進醫療院醫療服務品質。

二、基金歸類及屬性：

本基金為預算法第 4 條第 1 項第 2 款所定，凡付出仍可收回，而非用於營業之作業基金，並編製附屬單位預算。

貳、願景

提升本署所屬醫院醫療服務品質，提供便捷、貼心、優質之醫療服務，照顧弱勢族群及偏遠地區民眾健康照護，建立完善管理體系，落實醫療服務社區化在地化。

參、前年度及上年度已過期間預算執行情形：

一、前（99）年度決算結果：

（一）業務收入：決算數 0 元。

（二）業務成本與費用：決算數 1 億 870 萬元，較預算數 1 億 4,930 萬 1 千元，減少 4,060 萬 1 千元，約 27.19%，主要係 1.「行政院衛生署所屬醫院醫事人員出國計畫」核定出國進修人員，因公展延及學校申請至 100 年出國。2. IEC 及 IRC 異地備援中心委外服務案，配合本署推行電子病歷及組織再造之新政策，經重新檢討後停辦，致

費用支出較預算減少。

(三) 業務外收入：決算數 1,772 萬元，較預算數 5,898 萬 5 千元，減少 4,126 萬 5 千元，約 69.96%，主要係因利息收入定期存款實際利率未達預算估列利率所致。

(四) 收支賸餘：決算數短絀 9,098 萬元，較預算短絀 9,031 萬 6 千元，增加 66 萬 4 千元，約 0.73%，主要係定期存款實際利率未達預算估列利率，致賸餘減少。

(五) 固定資產之建設改良與擴充：一般建築及設備計畫決算數 0 千元，預算數 500 萬元，未執行主要係因「本署所屬醫院公文線上簽核系統建置開發案」，評估系統整合一致性及節省建置費用，採以本署公文線上簽核系統配合所屬醫院需求修改之方式進行，俟本署公文線上簽核系統上線穩定後，再行採購，故本項經費於 99 年度未執行。

二、上 (100) 年度截至 6 月底止預算執行情形：

(一) 業務成本與費用：預計業務成本與費用 1,718 萬 2 千元，實際業務成本與費用 1,221 萬 6 千元，較預算數減少 496 萬 6 千元，減少 28.90%，主要係因撙節支出及部分業務計畫尚在辦理中，故該經費支用較預算數減少。

(二) 業務外收入：預計業務外收入 483 萬 2 千元，實際業務外收入 319 萬 9 千元，較預算數減少 163 萬 3 千元，減少 33.79%，主要係配合醫院資金週轉需要，提前解約定期存款，致實際發生數較預計減少。

(三) 收支賸餘：預計短絀 1,235 萬元，實際發生短絀 901 萬 7 千元，較預算數減少 333 萬 3 千元，減少 26.99%，主要係業務成本與費用較預算數減少，致短絀減少。

肆、業務計畫：

一、營運計畫：

(一)本署母基金除保留供醫療院營運週轉外，以定期存款方式，儲存於銀行，以增加孳息收入。

(二)輔導本署醫療院經營管理，增進醫療院服務品質。

(三)敦聘醫療專家指導、支援以強化醫院陣容，擴大辦理醫療建教合作，以提昇醫療服務品質。

(四)加強輔導醫療院感染性醫療廢水、廢棄物處理。

(五)輔導醫院全力配合全民健康保險業務，落實全民健保之社會福利政策。

(六)輔導建置所屬醫院資訊作業，提昇正確醫療保健資訊。

伍、預算概要：

一、業務收支及餘絀之預計：

(一)本年度業務成本與費用 5,558 萬元，主要係「管理及總務費用」較上年度預算數 9,787 萬 8 千元，減少 4,229 萬 8 千元，約 43.22%，係減少出國進修費用及電腦硬、軟體租金及使用費所致。

(二)業務外收入 1,437 萬元，較上年度預算數 1,637 萬 5 千元減少 200 萬 5 千元，約 12.24%，主要係銀行存款減少所致。

(三)業務總收支相抵，計短絀 4,121 萬元，較上年度預算數短絀 8,150 萬 3 千元，減少 4,029 萬 3 千元，約 49.44%，主要係業務成本與費用減少所致。

(四)本年度及最近五年收入、費用及賸餘圖表，詳見圖 1、2。

二、餘絀撥補之預計：

(一)以前年度未分配賸餘 2 億 2,578 萬 8 千元。

(二)填補累積短絀 4,121 萬元。

(三)經以上分配後，本年度未分配賸餘 1 億 8,457 萬 8 千元，留待以後年度處理。

(四)本年度預算短絀 4,121 萬元，撥用以前年度未分配賸餘 4,121 萬元填補。

(五) 本年度及最近五年贍餘分配圖表，詳見圖 3、4。

三、現金流量之預計：

(一) 預計業務活動之淨現金流入 3,788 萬 3 千元，包括：

1. 本期短絀 4,121 萬元。

2. 調整非現金項目 7,909 萬 3 千元，含折舊、折耗 685 萬 2 千元；攤銷 1,591 萬 6 千元；流動資產淨減數 1 億 1,848 萬 8 千元；流動負債淨減數 6,216 萬 3 千元。

(二) 投資活動之淨現金流出 0 萬元。

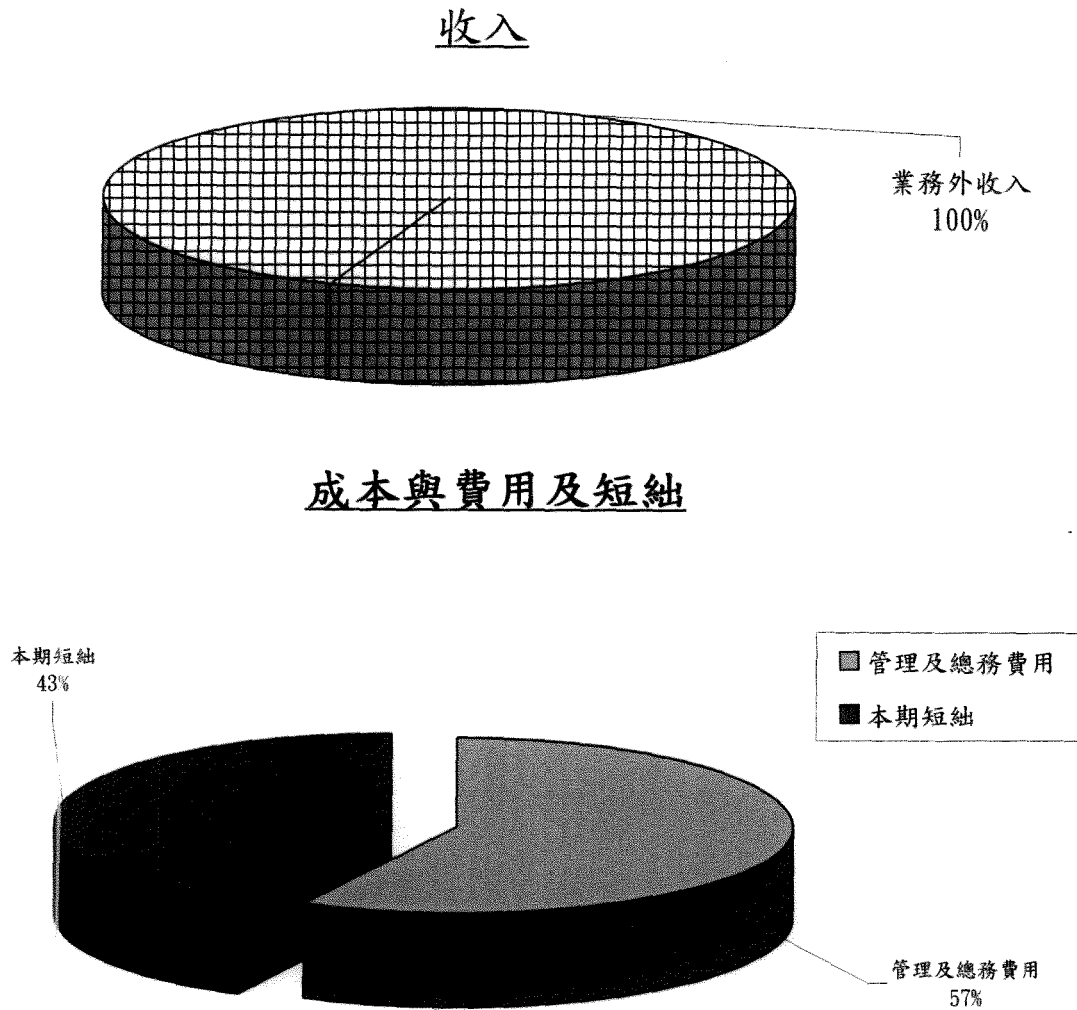
(三) 融資活動之淨現金流出 1 億 4,821 萬 3 千元，係增加其他負債 178 萬 7 千元；減少基金 1 億 5,000 萬元。

(四) 本期現金及約當現金之淨減 1 億 1,033 萬元。

(五) 期初現金及約當現金 53 億 6,049 萬 9 千元。

(六) 期末現金及約當現金 52 億 5,016 萬 9 千元。

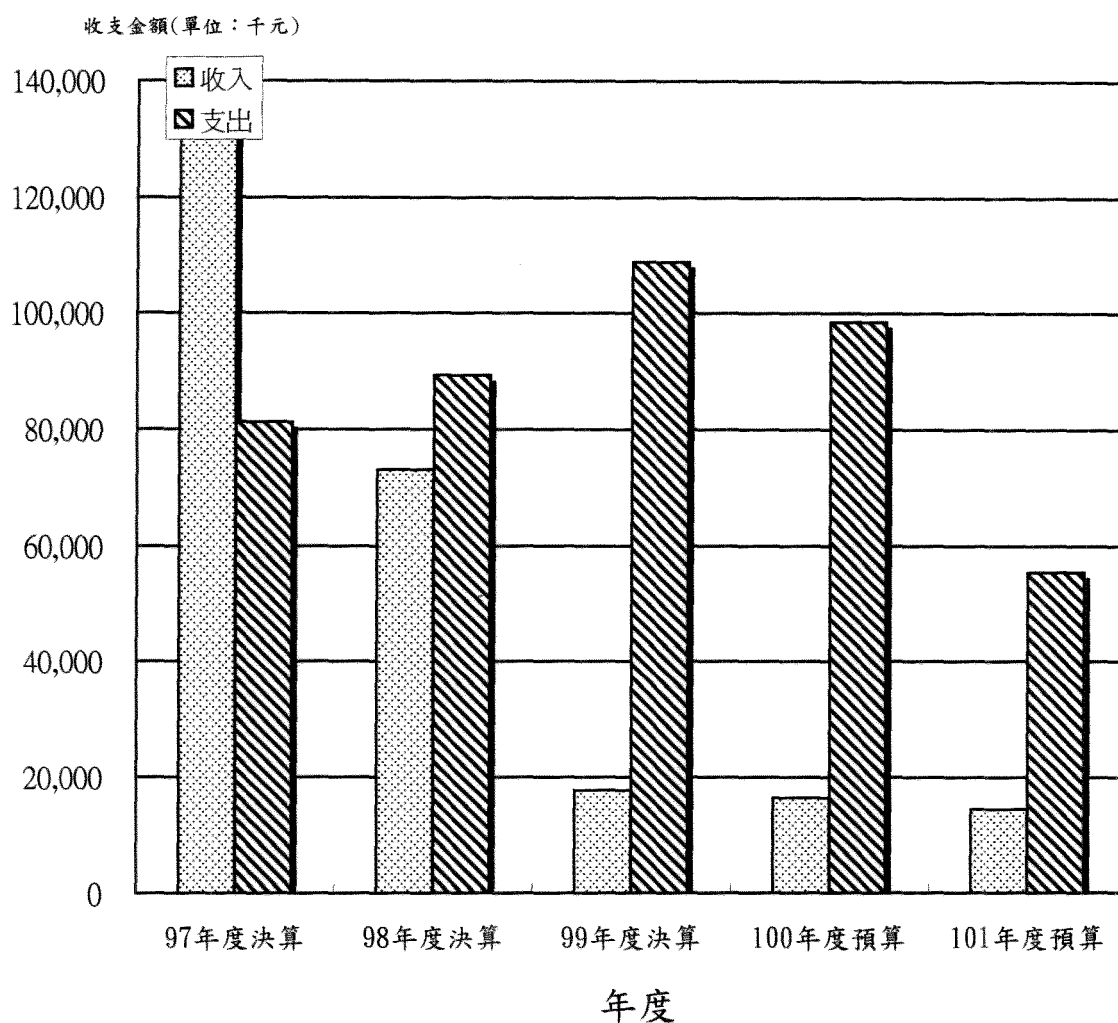
圖1 101年度收入、成本與費用及賸餘



單位：新台幣千元

收入	101年度預算	成本與費用及短絀	101年度預算
業務收入	-	業務成本與費用	55,580
業務外收入	14,370	管理及總務費用	55,580
		研究發展及訓練費用	-
		其他業務費用	-
		業務外費用	-
		本期短絀	- 41,210
收入總額	14,370	成本與費用及短絀總額	14,370

圖2 最近五年收入與費用

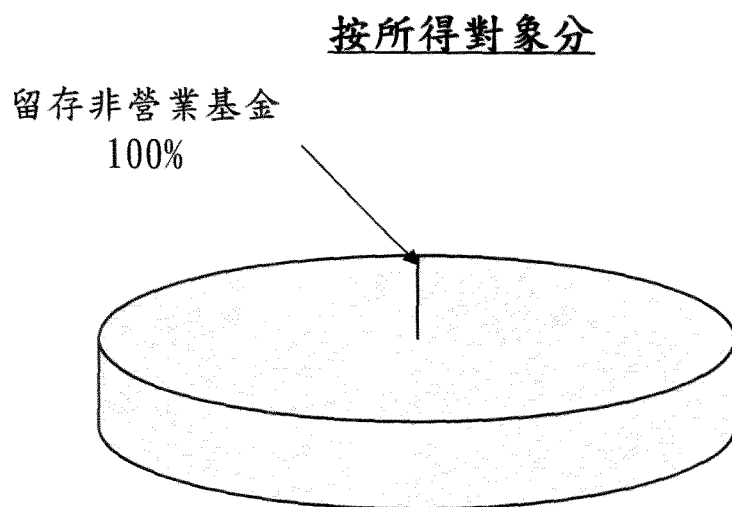
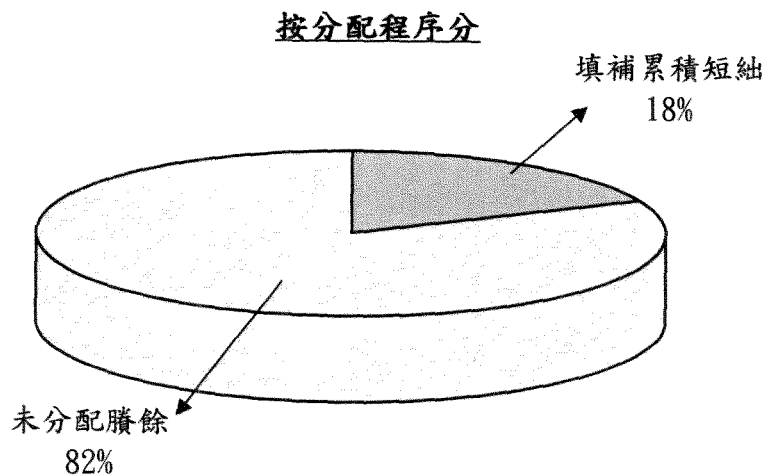


單位：新台幣千元

項目 \ 年度	97年度決算	98年度決算	99年度決算	100年度預算	101年度預算
收入					
業務收入	-	-	-	-	-
業務外收入	131,333	72,980	17,720	16,375	14,370
收入合計	131,333	72,980	17,720	16,375	14,370
成本與費用					
業務成本與費用	81,248	89,403	108,700	98,456	55,580
業務外費用	-	-	-	-	-
成本與費用合計	81,248	89,403	108,700	98,456	55,580
本期賸餘(短絀-)	50,085	- 16,423	- 90,980	- 82,081	- 41,210

圖 3

101年度賸餘分配



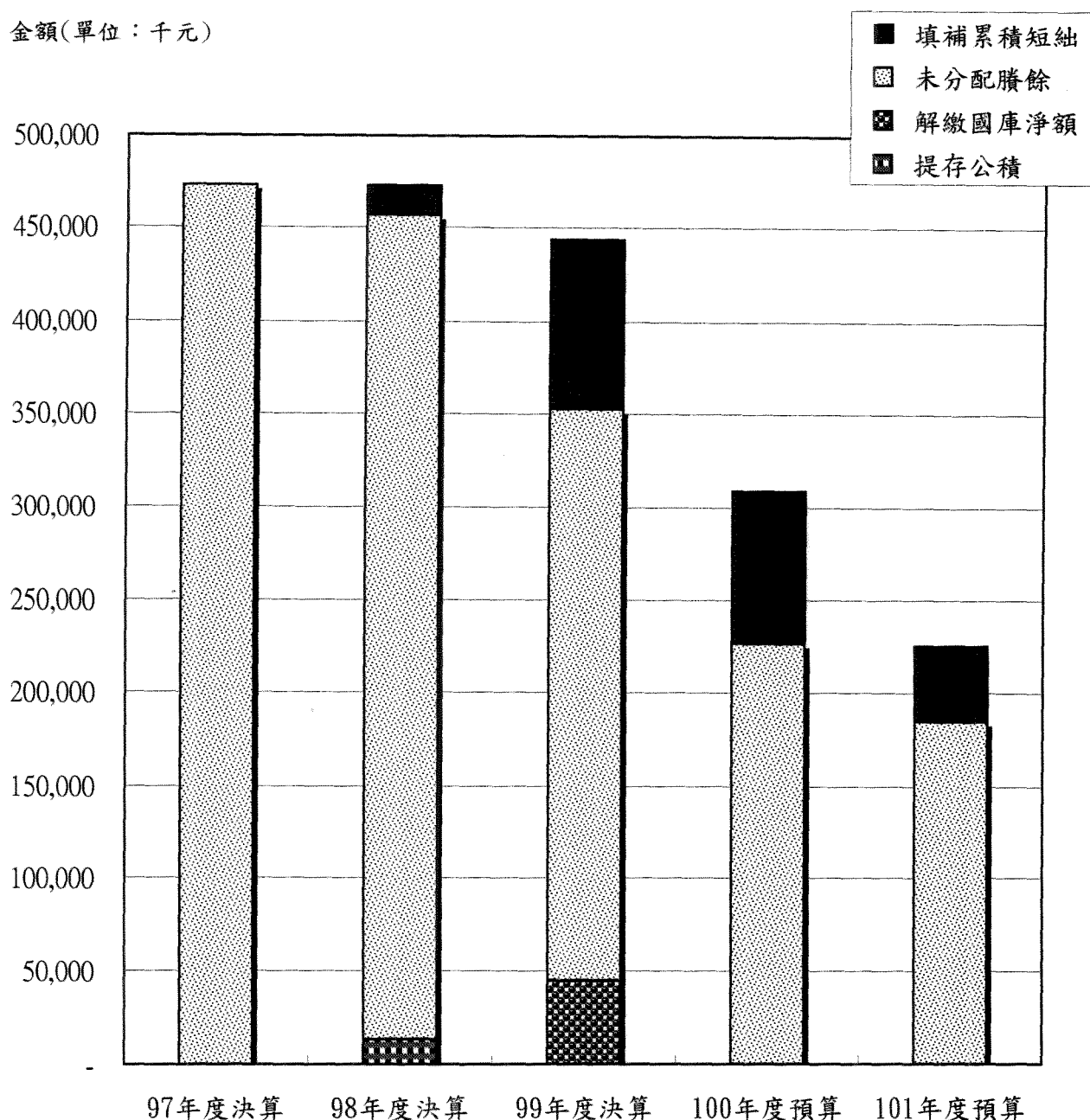
單位：新臺幣千元

按分配程序分	101年度預算	按所得對象分	101年度預算
填補累積短絀	41,210	中央政府所得	
提存公積		留存非營業基金	225,788
解繳國庫淨額			
未分配賸餘	184,578		
合 計	225,788	合 計	225,788

圖4

最近五年賸餘分配

金額(單位：千元)



單位：新台幣千元

項目 \ 年度	97年度決算	98年度決算	99年度決算	100年度預算	101年度預算
賸餘分配					
填補累積短絀		16,423	90,980	82,081	41,210
提存公積	-	13,000	-	-	-
解繳國庫淨額	-	-	44,726	-	-
未分配賸餘	472,998	443,575	307,869	227,030	184,578
合計	472,998	472,998	443,575	309,111	225,788

醫療藥品基金(母基金)

主 要 表

行政院衛生署
醫療藥品基金
收支預計表

中華民國101年度

單位:新臺幣千元

前年度決算數		科 目	本年度預算數		上年度預算數		比較增減(-)	
金 額	%		金 額	%	金 額	%	金 額	%
108,700		業務成本與費用	55,580		98,456		-42,876	-43.55
108,700		管理及總務費用	55,580		98,456		-42,876	-43.55
108,700		管理費用及總務費用	55,580		98,456		-42,876	-43.55
0		研究發展及訓練費用	-		-		-	
-		訓練費用	-		-		-	
-108,700		業務賸餘(短絀-)	-55,580		-98,456		42,876	-43.55
17,720		業務外收入	14,370		16,375		-2,005	-12.24
13,939		財務收入	14,370		16,375		-2,005	-12.24
13,939		利息收入	14,370		16,375		-2,005	-12.24
3,781		其他業務外收入	-		-		-	
-		賠(補)償收入	-		-		-	
10		違約罰款收入	-		-		-	
3,771		雜項收入	-		-		-	
-		業務外費用	-		-		-	
-		其他業務外費用	0		0		0	
-		財產交易短絀	0		0		0	0.00
-		雜項費用	0		0		0	
17,720		業務外賸餘(短絀-)	14,370		16,375		-2,005	-12.24
-90,980		本期賸餘(短絀-)	-41,210		-82,081		40,871	-49.79

行 政 院 衛 生 署
醫 療 藥 品 基 金
收 支 預 計 表 說 明

中 華 民 國 101 年 度

1. 管理費用及總務費用—詳第116-119頁管理及總務費用明細表。
2. 利息收入—詳第115頁業務外收入明細表中利息收入之估算方式。

行政院衛生署
醫療藥品基金
餘絀撥補預計表

中華民國101年度

單位:新臺幣千元

上年度預算數		科 目	本年度預算數		說 明
金 額	%		金 額	%	
308,533	100.00	賸餘之部	225,788	100.00	
		本期賸餘		-	
308,533	100.00	前期未分配賸餘	225,788	100.00	
82,081	26.60	分配之部	41,210	18.25	
82,081	26.60	填補累積短絀	41,210	18.25	
-		提存公積	-	-	
-		解繳國庫淨額	-	-	
226,452	73.40	未分配賸餘	184,578	81.75	
82,081	100.00	短絀之部	41,210	100.00	
82,081	100.00	本期短絀	41,210	100.00	
82,081	100.00	填補之部	41,210	100.00	
82,081	100.00	撥用賸餘	41,210	100.00	

行政院衛生署
醫療藥品基金
現金流量預計表

中華民國101年度

單位：新台幣千元

科 目	預 算 數	說 明
業務活動之現金流量		
本期賸餘(短絀-)	-41,210	
調整非現金項目	79,093	
		一、折舊及折耗：固定資產折舊提列數6,852千元。
		一、攤銷：電腦軟體建置預計攤銷數15,916千元。
		二、流動資產淨減(淨增-)：淨減數118,488千元。
		三、流動負債淨增(淨減-)：淨減數62,163千元，係應付款項淨減數。
業務活動之淨現金流入(流出-)	37,883	
投資活動之現金流量		
增加固定資產及遞耗資產	-	
增加無形資產、遞延借項及其他資產	-	
增加無形資產	-	
投資活動之淨現金流入(流出-)	-	
融資活動之現金流量		
增加短期債務、流動金融負債、其他負債及遞延貸項	1,787	增加其他負債1,787千元：係存入保證金淨增1,787千元。
增加其他負債	1,787	
減少短期債務、流動金融負債、其他負債及遞延貸項	-	
減少其他負債		
減少基金及公積	-150,000	折減基金撥付金門醫院興建綜合醫療大樓1億5仟萬元。
減少基金	-150,000	
融資活動之淨現金流入(流出-)	-148,213	
現金及約當現金之淨增(淨減-)	-110,330	
期初現金及約當現金	5,360,499	
期末現金及約當現金	5,250,169	

現金流量預計表補充說明

中華民國101年度

不影響現金流量之投資或融資活動：

1. 本年度增加退休及離職準備金暨應付退休及離職金各158千元，係聘用、約僱人員離職儲金增提數。
2. 為使財務結構合理，由「特別公積」科目撥入「基金」科目11,544千元。

醫療藥品基金(母基金)

明 細 表

行政院衛生署
醫療藥品基金
業務外收入明細表

中華民國101年度

單位：新台幣千元

科目及營運項目	預算數	說 明
業務外收入	14,370	
財務收入	14,370	
利息收入	14,370	基金專戶存款孳息定存利率以0.4%估算，活儲利率以0.1%估算，合計如列數。
合 計	14,370	

行政院衛生署
醫療藥品基金
管理及總務費用明細表

中華民國101年度

單位：新台幣千元

前年度決算數	上年度預算數	科目及業務計畫項目	本年度預算數
108,700	98,456	管理及總務費用	55,580
108,700	98,456	管理費用及總務費用	55,580
1,792	1,864	用人費用	1,902
1,304	1,305	聘僱及兼職人員薪資	1,345
63	91	超時工作報酬	75
163	164	獎金	168
78	79	退休及卹償金	79
184	225	福利費	235
59,737	55,948	服務費用	30,440
11	196	郵電費	4,584
8,149	18,695	旅運費	785
224	689	印刷裝訂與廣告費	684
394	457	一般服務費	406
50,719	35,671	專業服務費	23,741
240	240	公共關係費	240
-	460	材料及用品費	400
-	400	使用材料費	400
-	60	用品消耗	-
19,194	20,428	租金與利息	40
19,194	20,428	機器租金	40
27,947	19,726	折舊、折耗及攤銷	22,768
25,409	14,274	攤銷	15,916
2,538	5,452	折舊	6,852
30	30	會費、捐助、補助、分攤、救助(濟)與 交流活動費	30
30	30	會費	30
108,700	98,456	合 計	55,580

備註：依行政院主計處100年3月10日處會二字第1000001487號函，辦理用途別科目重分類：

1. 上年度預算數體育活動費12千元重分類至一般服務費12千元。
2. 前年度決算數體育活動費0千元重分類至一般服務費0千元。
3. 上年度預算數員工通勤交通費42千元重分類至福利費42千元。
4. 前年度決算數員工通勤交通費0千元重分類至福利費0千元。

行政院衛生署
醫療藥品基金
管理及總務費用說明

中華民國101年度

管理費用及總務費用

一、用人費用

(一)聘僱及兼職人員薪資

1. 聘用人員薪金617千元：

約聘電腦人員設計師1人（以424薪點、每薪點121.1元編列），年約需616,152元。

2. 約僱職員薪金728千元：

辦理基金會計事務約僱人員2人（以250薪點、每薪點121.1元編列），年約需726,600元。

(二)超時工作報酬

1. 加班費23千元：

(1)辦理醫療藥品基金業務加班費年計23,000元。

2. 誤餐費52千元

(1)召開增進醫院管理有關會議誤餐費年計2,000元。

(2)編製預決算審查會議及經營管理逾時餐費年計50,000元。

(三)獎金

年終獎金168千元：

約聘電腦設計師1人、約僱人員2人年終工作獎金。

(四)退休及卹償金

職員退休及離職金79千元：

約聘電腦設計師1人、約僱人員2人離職金。

(五)福利費

1. 分擔員工暨員工眷屬保險費保145千元：

約聘電腦設計師1人、約僱人員2人保險費。

2. 員工通勤交通費42千元：

支付員工上下班通勤所需之交通費42,000元。

3. 其他福利費48千元：

約聘電腦設計師1人、約僱人員2人等人休假補助費。

二、服務費用

(一)郵費 4,584千元

1. 郵費146千元：

(1)一般郵資年需6,000元。

(2)寄送醫院管理資料郵資年需140,000元。

2. 電話費50千元：

聯繫所屬醫療院業務及傳真資料電話費年需50,000元。

3. 數據通訊費4,388千元：

網路線路租金費用4,388,000元。

行政院衛生署
醫療藥品基金
管理及總務費用說明

中華民國101年度

(二)旅運費

1. 國內旅費153千元：

- (1)輔導醫院營運品質提升相關業務及聘請衛生醫療專家學者出席各項醫院管理書面審查工程採購、管理計畫差旅費10,000元。
- (2)輔導藥品聯標及藥事行政及輔導藥品聯標籌辦醫院等業務差旅費20,000元。
- (3)參加輔導所屬醫療院會計事務等相關會議差旅費123,000元。

2. 國外旅費632千元：

考察綜合醫院醫療作業、管理與社區服務作業模式，6人6天所需經費 632,000元。

(三)印刷裝訂與廣告費

1. 印刷及裝訂費684千元：

- (1)印製所屬醫院改進、各項管理業務作業手冊及法令規章、會議資料年需334,000元。
- (2)預決算印刷及裝訂費年計250,000元。
- (3)印製會計業務法令宣導及會議資料等費用年計100,000元。

(四)一般服務費

1. 外包費374千元：

出納業務登帳、匯款及資料整理(估需1個人力)費用，年需經費374,000元。

2. 佣金、匯費、經理費及手續費20千元：

給付金融機構代辦業務之服務等手續費，年需約20,000元

3. 體育活動費12千元：

約聘電腦設計師1人、約僱人員2人文康活動費。

(五)專業服務費

1. 法律事務費263千元：

法律諮詢律師酬金費及訴訟費用年約263,000元。

2. 講課鐘點、稿費、出席審查及查詢費842千元：

- (1)聘請衛生醫療專家學者出席各項醫院管理改進會議、多元化經營管理、營繕工程評鑑實地輔導，所需出席費100,000元。
- (2)專家學者對所屬醫療院書面審查工程採購、管理計畫每案每次2,000元，年需50,000元。
- (3)聘請專家、學者對所屬醫院業務改進措施、營繕工程規劃、多元化經營管理等演講外聘之鐘點費80,000元及內聘20,000元，計年需100,000元。
- (4)推動醫院資訊業務聘請委員及專家學者出席費300,000元。
- (5)辦理醫院資訊業務聘請專家學者稿費及審稿費292,000元。

行政院衛生署
醫療藥品基金
管理及總務費用說明

中華民國101年度

3. 委託考選訓練費5,106千元：

- (1)辦理醫院推動多元化經營管理、品質提昇、營運績效增進、行政管理、精神醫療等研習(討)會之場地租金、會餐等雜支費用年需25,000元。
- (2)委託台中、台北等醫院推動醫院管理、品質提昇等相關業務，以增進營運績效，所需5,000,000元。
- (3)辦理醫院資訊業務資料印刷、誤餐及雜支等費用75,000元，及辦理相關會議所需文具紙張、誤餐費及雜支費用等6,000元。

4. 電子計算機軟體服務費17,530千元：

- (1)醫療藥品基金彙編及藥品管理系統功能維護費用等630,000元。
- (2)所屬醫院共用醫院資訊系統、公文管理與表單文件等系統維護費用及系統功能增修費用11,900,000元。
- (3)所屬醫院資訊安全系統(中興新村辦公室部分)費用 5,000,000元。

(六)公共關係費

公共關係費240千元：

為推展醫療業務加強公共關係需要，宴客招待、婚喪賀儀、餽贈等費用。

三、材料及用品費

(一)使用材料費

設備零件400千元：

辦理所屬醫院相關活動所需用之設備、零件等計400,000元。

四、租金與利息

(一)機器租金

電腦硬、軟體租金及使用費40千元：

基金業務用電腦使用費等年計40,000元。

五、折舊、折耗及攤銷

(一)攤銷

攤銷電腦軟體15,916千元：

電腦軟體建置預計攤銷數計15,916,000元。

(一)折舊

機械及設備折舊6,600千元。

交通運輸及設備折舊252千元。

六、會費、捐助、補助、分攤、救助(濟)與交流活動費

(一)會費 30千元

學術團體會費：「財團法人中華民國會計研究發展基金會」普通會員年費計30,000元

資產折舊明細表

單位：新台幣千元

17

行政院衛生署
醫療藥品基金
基金數額增減明細表

中華民國101年度

單位：新台幣千元

項 目	預算數	說 明
期初基金數額	683,568	
加：		
以前年度公積撥充	11,544	為使財務結構合理，由「特別公積」科目撥入「基金」科目11,544千元。
賸餘撥充		
以代管國有財產撥充		
國庫增撥數		
其他		
減：		
填補短絀		
解繳國庫		
其他	150,000	撥付金門醫院興建綜合醫療大樓1億5千萬元。
期末基金數額	545,112	

醫療藥品基金(母基金)

參 考 表

行政院衛生署
醫療藥品基金
預計平衡表

中華民國101年12月31日

單位：新臺幣千元

99年(前年)12月31日		101年12月31日	100年(上年)12月31日	比較增減
決算數	科目	預計數	預計數	(-)
6,063,676	資 產	5,603,558	5,854,986	- 251,428
5,996,238	流動資產	5,556,809	5,785,627	- 228,818
5,571,110	現 金	5,250,169	5,360,499	- 110,330
421,378	應收款項	306,640	421,378	- 114,738
3,750	預付款項	-	3,750	- 3,750
-	投資、長期應收款、貸墊 款及準備金	316	158	158
-	準備金	316	158	158
10,604	固定資產	20,300	27,152	- 6,852
-	土地改良物	-	-	-
-	房屋及建築	-	-	-
8,924	機械及設備	19,124	25,724	- 6,600
1,680	交通及運輸設備	1,176	1,428	- 252
-	什項設備	-	-	-
56,323	無形資產	26,133	42,049	- 15,916
56,323	無形資產	26,133	42,049	- 15,916
511	其他資產	-	-	-
511	什項資產	-	-	-
6,063,676	資 產 總 額	5,603,558	5,854,986	- 251,428

附註：信託代理與保證資產11,250千元。

行政院衛生署

醫療藥品基金

預 計 平 衡 表

中華民國101年12月31日

單位：新臺幣千元

99年(前年)12月31日		101年12月31日	100年(上年)12月31日	比較增減 (-)
決 算 數	科 目	預計數	預計數	
5,046,424	負 債	4,860,155	4,920,373	- 60,218
867,020	流動負債	680,933	743,096	- 62,163
867,020	應付款項	680,933	743,096	- 62,163
4,179,404	其他負債	4,179,222	4,177,277	- 1,945
5,498	什項負債	5,316	3,371	- 1,945
4,173,906	內部往來	4,173,906	4,173,906	-
4,173,906	內部往來	4,173,906	4,173,906	-
1,017,252	淨 值	743,403	934,613	- 191,210
684,126	基 金	545,112	683,568	- 138,456
684,126	基 金	545,112	683,568	- 138,456
25,257	公積	13,713	25,257	- 11,544
12,256	資本公積	12,256	12,256	-
13,001	特別公積	1,457	13,001	- 11,544
307,869	累積餘絀(-)	184,578	225,788	- 41,210
307,869	累積賸餘	184,578	225,788	- 41,210
6,063,676	負債及淨值總額	5,603,558	5,854,986	- 251,428

附註：信託代理與保證負債11,250千元。

行政院衛生署

醫療藥品基金

員工人數彙計表

中華民國101年度

單位：人

科 目	上年度最高可進 用員額數	本年度增減(-)數	本年度最高可進 用員額數	說 明
專任人員	3	-	3	
聘用	1	-	1	
約僱	2	-	2	
總 計	3	-	3	

行政院衛生署

醫療藥品基金

用人費用彙計表

中華民國101年度

單位：新台幣千元

科 目	正式員 額薪資	聘僱人 員薪資	超時工 作報酬	津貼	獎 金				退休及卹償		資遣 費	福 利 費				提繳 費	合計
					年終 獎金	考績 獎金	績效 獎金	其他	退休 金	卹償 金		分擔 保險費	傷病 醫藥費	員工通 勤交通費	其他		
業務總支出部分																	
管理及總務費用																	
聘僱人員		1,345	75		168				79			145		42	48		1,902
職員		1,345	75		168				79			145		42	48		1,902
研究發展及 訓練費用																	
聘僱人員			-														-
職員			-														-
合 計		1,345	75		168				79	0		145		42	48		1,902

行政院衛生署

醫療藥品基金

各項費用彙計表

中華民國101年度

單位：新台幣千元

前年度 決算數	上年度 預算數	科 目	本 年 度 預 算 數				
			合 計	管理 及總務費用	研究發展及訓 練費用	其他業務費用	其他業 務外費用
1,792	1,864	用人費用	1,902	1,902	-	-	-
1,304	1,305	聘僱及兼職人員薪資	1,345	1,345	-	-	-
63	91	超時工作報酬	75	75	-	-	-
163	164	獎金	168	168	-	-	-
78	79	退休及卹償金	79	79	-	-	-
184	225	福利費	235	235	-	-	-
-	-	提繳費	-	-	-	-	-
59,737	55,948	服務費用	30,440	30,440	-	-	-
-	-	水電費	-	-	-	-	-
11	196	郵電費	4,584	4,584	-	-	-
8,149	18,695	旅運費	785	785	-	-	-
159	143	國內旅費	153	153	-	-	-
7,990	18,552	國外旅費	632	632	-	-	-
-	-	大陸地區旅費	-	-	-	-	-
224	689	印刷裝訂與廣告費	684	684	-	-	-
394	457	一般服務費	406	406	-	-	-
50,719	35,671	專業服務費	23,741	23,741	-	-	-
240	240	公共關係費	240	240	-	-	-
-	460	材料及用品費	400	400	-	-	-
-	400	使用材料費	400	400	-	-	-
-	400	設備零件	400	400	-	-	-
-	60	用品消耗	-	-	-	-	-
-	60	其他	-	-	-	-	-
19,194	20,428	租金與利息	40	40	-	-	-
19,194	20,428	機器租金	40	40	-	-	-
27,947	19,726	折舊、折耗及攤銷	22,768	22,768	-	-	-
2,286	5,452	機械及設備折舊	6,600	6,600	-	-	-
252	-	交通及運輸設備折舊	252	252	-	-	-
25,409	14,274	攤銷	15,916	15,916	-	-	-
30	30	會費、捐助、補助、分攤、與交流 活動費	30	30	-	-	-
30	30	會費	30	30	-	-	-
108,700	98,456	合 計	55,580	55,580	-	-	-

行政院衛生署
醫療藥品基金
所屬醫療機構提繳統籌款專戶運用預算表

中華民國101年度

單位：新台幣千元

科 目	本年度預算數	說 明
期初餘額	729,433	
加：本期收入	82,500	一、收入來源： 依據公立醫療機構人員獎勵金發給要點第五點規定所屬醫院解繳本署統籌款專戶部分，本年度估計 82,500千元。 二、依據公立醫療機構人員獎勵金發給要點第五點規定：「獎勵金應提撥百分之十以下解繳各主管機關統籌款專戶，並由各主管機關自行統籌運用」其目前實際提撥比例為3%。
減：本期支出	146,000	三、101年度統籌款專戶之運用預估如下： 1. 補助偏遠地區或從事特殊醫療業務之公立醫療機構及營運艱困之醫療院所醫師之獎勵金或支援醫師之支援費5千500萬元。 2. 補助因業務需要應購置之醫療保健儀器、資訊系統及辦公設備1千200萬元。 3. 補助不易羅致人員之獎勵金及因應業務需要而遴用專案人員之費用1千萬元。 4. 推動公共衛生及社區健康服務之相關工作費用2千萬元。 5. 醫療藥品循環基金或醫療作業基金之管理費用500萬元。 6. 研究發展之獎勵金及經主管機關核准辦理有關衛生醫療業務事項之費用4千400萬元。
期末餘額	665,933	

主辦會計人員：高 正 本

基金主持人：邱 文 達