


中華民國 98 年度

中央政府總預算

行政院衛生署主管

醫療藥品基金附屬單位預算



(非營業部分)

(法定預算)

行政院衛生署編

(共 3 冊第 1 冊)

行政院衛生署
醫療藥品基金
目 錄

中華民國98年度

	頁次
一、醫療藥品基金（綜計彙編）	第1冊
（一）業務計畫及預算說明.....	1~15
（二）主要表	
1.收支預計表及說明.....	17
2.餘絀撥補預計表.....	18
3.現金流量預計表及補充說明.....	19~20
（三）明細表	
1.醫療收入明細表.....	21
2.其他業務收入明細表.....	22
3.業務外收入明細表.....	23
4.醫療成本明細表.....	24~28
5.其他業務成本明細表.....	29
6.管理及總務費用明細表.....	30~31
7.研究發展及訓練費用明細表.....	32~33
8.其他業務費用明細表.....	34
9.其他業務外費用明細表.....	35~36
10.固定資產建設改良擴充明細表.....	37~38
11.固定資產建設改良擴充資金來源明細表.....	39~40
12.固定資產建設改良擴充計畫預期進度明細表.....	42~43
13.資產折舊明細表.....	44
14.資產報廢明細表.....	45
（四）參考表	
1.預計平衡表.....	47~48
2.5年來主要營運項目分析表.....	49
3.員工人數彙計表.....	50~51
4.用人費用彙計表.....	52~53
5.各項費用彙計表.....	54~57
6.增購及汰舊換新管理用公務車輛明細表.....	58
7.補辦預算明細表.....	59
（五）附錄	
1.一般建築及設備計畫之分年性項目明細表.....	61
（六）其他	
1.收支預計機關別明細表.....	63~68

行 政 院 衛 生 署
醫 療 藥 品 基 金
目 錄

中華民國98年度

	頁次
2.餘絀撥補預計機關別明細表.....	69~70
3.現金流量預計機關別明細表.....	71~76
4.預計平衡表機關別明細表.....	77~81
二、醫療藥品基金（母基金）	
（一）業務計畫及預算說明.....	83~91
（二）主要表	
1.收支預計表及說明.....	93~94
2.餘絀撥補預計表.....	95
3.現金流量預計表.....	96
（三）明細表	
1.業務外收入明細表.....	97
2.管理及總務費用明細表及說明.....	98~102
3.研究發展及訓練費用明細表及說明.....	103~104
4.固定資產建設改良擴充明細表.....	106~107
5.固定資產建設改良擴充資金來源明細表.....	108~109
6.固定資產建設改良擴充計畫預期進度明細表.....	110~111
7.資產折舊明細表.....	112
（四）參考表	
1.預計平衡表.....	113~114
2.員工人數彙計表.....	115
3.用人費用彙計表.....	116
4.各項費用彙計表.....	117
5.所屬醫療機構提繳統籌款專戶運用預算表.....	118
三、所屬各醫療機構分預算	
（一）基隆醫院作業基金.....	詳第2冊
（二）臺北醫院作業基金.....	詳第2冊
（三）桃園醫院作業基金.....	詳第2冊
（四）新竹醫院作業基金.....	詳第2冊
（五）竹東醫院作業基金.....	詳第2冊
（六）苗栗醫院作業基金.....	詳第2冊
（七）豐原醫院作業基金.....	詳第2冊
（八）臺中醫院作業基金.....	詳第2冊
（九）彰化醫院作業基金.....	詳第2冊

行 政 院 衛 生 署
醫 療 藥 品 基 金
目 錄

中華民國98年度

	頁次
(十) 南投醫院作業基金.....	詳第2冊
(十一) 嘉義醫院作業基金.....	詳第2冊
(十二) 朴子醫院作業基金.....	詳第2冊
(十三) 新營醫院作業基金.....	詳第2冊
(十四) 臺南醫院作業基金.....	詳第2冊
(十五) 旗山醫院作業基金.....	詳第3冊
(十六) 澎湖醫院作業基金.....	詳第3冊
(十七) 屏東醫院作業基金.....	詳第3冊
(十八) 恆春旅遊醫院作業基金.....	詳第3冊
(十九) 臺東醫院作業基金.....	詳第3冊
(二十) 花蓮醫院作業基金.....	詳第3冊
(二十一) 玉里醫院作業基金.....	詳第3冊
(二十二) 桃園療養院作業基金.....	詳第3冊
(二十三) 八里療養院作業基金.....	詳第3冊
(二十四) 草屯療養院作業基金.....	詳第3冊
(二十五) 嘉南療養院作業基金.....	詳第3冊
(二十六) 樂生療養院作業基金.....	詳第3冊
(二十七) 胸腔病院作業基金.....	詳第3冊
(二十八) 金門醫院作業基金.....	詳第3冊

業務計畫及預算說明

行政院衛生署
醫療藥品基金
業務計畫及預算說明
中華民國98年度

壹、基金概況：

一、設立宗旨：

為整頓臺灣省立醫療機構醫療藥品非營業循環基金制度，前台灣省衛生處依據預算法規定，於民國40年3月21日以臺衛肆拾寅馬計字第3235號代電訂頒「台灣省政府衛生處所屬省立醫療院館設置藥品醫療設備基金及其運用辦法」，各省立醫療機構各自編製非營業循環基金附屬單位預算；嗣為統籌管理運用各省立醫療機構基金，前台灣省政府於69年7月7日以府衛主字第52530號令修正為「台灣省設置醫療藥品基金及管理運用辦法」並自民國70年度起將各省立醫療機構醫療藥品基金合併編成附屬單位預算，該辦法並經前臺灣省議會83年1月26日83衛0字第82032號函復：經提本會本(9)屆第22次臨時大會第1次會議報告，經決議『洽悉』。

自88年下半年及89年度預算起，依臺灣省政府功能業務與組織調整暫行條例第十條第四項之規定，隨同台灣省政府衛生處，併入行政院衛生署，並依據行政院93年11月23日院授主孝三字第0930007339B號令修正「醫療藥品基金收支保管及運用辦法」編製醫療藥品基金附屬單位預算。

二、組織概況：

本基金主要任務為辦理國民醫療與健康服務，並加強醫學研究，提高所屬醫療機構醫療水準，持續配合行政院公立醫院多元化經營方案，規劃公立醫院功能重整。98年度編列作業基金之

醫療機構計有28個，分布於全國各地，以便捷貼心、優質醫療服務及社區關懷為服務理念，負責病患之診檢治療及長期照護，守護國民身心健康。

本基金依據行政院93年11月23日院授主孝三字第0930007339B號令修正「醫療藥品基金收支保管及運用辦法」第六條設置醫療藥品基金管理委員會，置主任委員1人，由本署派員兼任；委員16人至20人，由本署代表8人至10人及本署各醫療機構代表8人至10人組成。辦理本基金之收支、保管及運用之審議，本基金運用執行之考核，本基金年度預算、決算之審議，及其他有關事項。本基金體系圖，請參考附件一圖示。

三、基金歸類及屬性：

本基金係預算法第4條第1項第2款所定，凡付出仍可收回，而非用於營業之作業基金，並編製附屬單位預算。

貳、願景及策略目標：

一、願景：

- (一) 以署立醫院體系成為其他公立醫院品質的楷模為終極願景。
- (二) 提供社區民眾便捷、貼心、優質之醫療服務。
- (三) 辦理緊急醫療救護及疾病之防治工作。
- (四) 貫徹國家公共衛生政策。
- (五) 參與國際衛生。
- (六) 提供長期照護、癩病、精神疾病等弱勢族群之優質醫療服務。

二、策略目標：

- (一) 偏遠離島、弱勢族群之醫療服務。
- (二) 精神疾病及藥癮病患之醫療照護。
- (三) 支援偏遠離島地區醫療，並且強化地區急

診服務。

(四) 國際醫療之合作及援助。

(五) 組織再造及整合。

(六) 全面品質管理及醫療品質提升。

(七) 物流管理。

(八) 資訊e化。

參、前年度及上年度已過期間預算執行情形：

一、前(96)年度決算結果：

(一) 業務收入：決算數247億1,134萬4千元，較預算數244億2,599萬9千元增加2億8,534萬5千元，約1.17%。

(二) 業務成本與費用：決算數244億3,147萬6千元，較預算數241億5,318萬5千元增加2億7,829萬1千元，約1.15%。

(三) 業務外收入：決算數12億7,118萬5千元，較預算數5億9,601萬5千元增加6億7,517萬元，約113.28%，主要係外界捐款受贈收入增加、部分廠商違約罰款增加及健保局補付以前年度點值。

(四) 業務外費用：決算數9億1,253萬3千元，較預算數3億8,876萬5千元增加5億2,376萬8千元，約134.73%，主要係沖轉以前年度應收醫療款項及調整健保補付點值所提之獎勵金所致。

(五) 收支賸餘：決算數6億3,852萬元，較預算數4億8,006萬4千元增加1億5,845萬6千元，約33.01%，主要係醫療折讓提撥率下降及依財務會計準則公報第29號本年度折舊費用轉為政府補助收入所致。

(六) 固定資產之建設改良與擴充：決算數8億8,552萬2千元(專案計畫6,600萬4千元，一般建築及設備計畫8億1,951萬8千元)，預算數13億6,327萬3千元(專案計畫1億9,468萬1千元，

一般建築及設備計畫11億6,859萬2千元)，執行率約64.96%，主要係部分醫院擴建工程，因相關建材物價上漲，經多次招標始決標，致影響後續作業。

二、上(97)年度截至6月底止預算執行情形：

- (一) 業務收入：預計業務收入125億0,193萬4千元，實際業務收入126億3,106萬6千元，較預計數增加1億2,913萬2千元，增加1.03%。
- (二) 業務成本與費用：預計業務成本與費用123億5,780萬1千元，實際業務成本與費用124億2,401萬3千元，較預計數增加6,621萬2千元，增加0.54%。
- (三) 業務外收入：預計業務外收入2億5,203萬5千元，實際業務外收入5億8,464萬6千元，較預計數增加3億3,261萬1千元，增加131.97%，主要係沖轉以前年度應收醫療帳款收回獎勵金、違約罰款收入及收回呆帳所致。
- (四) 業務外費用：預計業務外費用1億5,254萬7千元，實際業務外費用3億7,108萬9千元，較預計數增加2億1,854萬2千元，增加143.26%，主要係沖轉以前年度應收醫療帳款所致。
- (五) 收支賸餘：預計賸餘2億4,362萬1千元，實際賸餘4億2,061萬元，較預計數增加1億7,698萬9千元，增加72.65%，主要係撙節支出及業務外收入增加所致。
- (六) 固定資產之建設改良與擴充：預計固定資產之建設改良與擴充3億8,489萬3千元(專案計畫4,957萬2千元，一般建築及設備計畫3億3,532萬1千元)，實際固定資產之建設改良與擴充2億1,997萬5千元(專案計畫4,856萬9千元，一般建築及設備計畫1億7,140萬6千元)，執行率約57.15%，主要係各項採購案件經多次

招標始決標，致執行進度落後。

肆、業務計畫：

一、營運計畫：

- (一) 本年度業務收入260億4,697萬1千元，業務成本與費用256億5,385萬8千元，業務外收入7億0,705萬5千元，業務外費用3億6,122萬1千元，收支相抵後，計賸餘7億3,894萬7千元。
- (二) 依醫院所在地人口數及競爭醫院，擬定目標項目，本年度預計診療門診病患749萬2,449人次，住院病患322萬6,941人日，分別較上年度增加24萬3,702人次及增加13萬3,329人日。
- (三) 賡續充實與汰舊醫療設備、整修院舍；推動本署醫院以促參模式提昇醫療服務品質；建構病人安全醫療環境，提供民眾便捷、貼心、優質之醫療服務；加強公立醫院功能，貫徹執行公共政策，強化社區醫療服務；持續推動所屬醫院區域聯盟，多元化經營方案，以「厝邊的好醫師，社區的好醫院」自許，給全民一個健康安全的人生。

二、固定資產之建設、改良、擴充與其資金來源及其投資計畫之成本與效益分析：

- (一) 預計本年度增加固定資產8億9,790萬3千元，係固定資產建設改良擴充之數：

1. 專案計畫部份 4,246 萬 2 千元。

(1) 繼續計畫 3,246 萬 2 千元，係澎湖醫院醫療大樓改建工程（房屋及建築）。

(2) 新興計畫 1,000 萬元，係金門綜合醫療大樓新建計畫（房屋及建築）。

2. 一般建築及設備部分 8 億 5,544 萬 1 千元。

(1) 分年性項目 4,100 萬 7 千元，係豐原醫院急重症暨外傷中心工程（房屋及建築）。

(2) 一次性項目 8 億 1,443 萬 4 千元，包括土地 20 萬元，土地改良物 70 萬元，房屋及建築 9,971 萬元，機械及設備 6 億 5,064 萬 5 千元，交通及運輸設備 3,674 萬 1 千元，什項設備 2,643 萬 8 千元。

(二) 資金來源 8 億 9,790 萬 3 千元。

1. 專案計畫部份 3,246 萬 2 千元，為自有營運資金；1,000 萬元，為國庫撥款之自有資金。

2. 一般建築及設備計畫部分 8 億 5,544 萬 1 千元，均為自有營運資金。

(三) 98 年度固定資產建設、改良、擴充及其資金來源，請參考附件二之圖示。

伍、預算概要：

一、業務收支及餘絀之預計：

(一) 本年度業務收入 260 億 4,697 萬 1 千元，係醫療收入及其他業務收入，較上年度預算數 246 億 4,679 萬 9 千元，計增加 14 億 0,017 萬 2

千元，約5.68%；其中醫療收入217億5,073萬1千元，較上年度預算數增加6.59%。

(二) 業務成本與費用256億5,385萬8千元，主要係醫療成本支出，較上年度預算數243億1,734萬元，計增加13億3,651萬8千元，約5.5%。

(三) 業務外收入7億0,705萬5千元，係財務收入及其他業務外收入，較上年度預算數5億9,593萬2千元，計增加1億1,112萬3千元，約18.65%，主要係利息收入及雜項收入增加。

(四) 業務外費用3億6,122萬1千元，係其他業務外費用，較上年度預算數3億1,867萬3千元，計增加4,254萬8千元，約13.35%。

(五) 業務總收支相抵後，計獲賸餘7億3,894萬7千元，較上年度預算數6億0,671萬8千元，計增加1億3,222萬9千元，約21.79%，主要係利息收入及雜項收入增加，致賸餘增加。

(六) 本年度及最近5年度收入、支出及賸餘圖表，詳見附件三、四之圖示。

二、餘絀撥補之預計：

(一) 本年度預計賸餘7億9,033萬7千元，連同以前年度未分配賸餘41億8,436萬2千元，共計賸餘49億7,469萬9千元。

(二) 填補累積短絀4,177萬6千元。

(三) 提存公積7億3,419萬7千元，係作為固定資產建設改良擴充之財源。

(四) 經以上分配後，本年度未分配賸餘計41億9,872萬6千元，留待以後年度處理。

- (五) 本年度預算短絀5,139萬元(係醫療藥品基金母基金部分、竹東醫院、嘉義醫院、朴子醫院、旗山醫院、花蓮醫院、玉里醫院及金門醫院作業基金分預算短絀之數)，連同前期待填補之短絀343萬9千元，共有短絀5,482萬9千元，除撥用以前年度未分配賸餘4,177萬6千元填補外，尚有短絀1,305萬3千元(係嘉義醫院及旗山醫院作業基金分預算之待填補短絀)，留待以後年度填補。
- (六) 本年度及最近5年度賸餘分配圖表，詳見附件五、六之圖示。

三、現金流量之預計：

- (一) 預計業務活動之淨現金流入26億5,391萬1千元。
- (二) 投資活動之淨現金流出10億0,984萬3千元，其中現金流入144萬6千元，包括減少短期墊款6萬7千元，減少其他資產137萬9千元；現金流出10億1,128萬9千元，包括增加固定資產8億9,790萬3千元，增加無形資產6,793萬6千元、遞延借項4,157萬5千元及增加其他資產387萬5千元。
- (三) 融資活動之淨現金流出1億0,377萬元，其中現金流入1,511萬3千元，係增加其他負債511萬3千元及增加基金1,000萬元；現金流出1億1,888萬3千元，係減少其他負債1億1,888萬3千元。
- (四) 現金及約當現金之淨增15億4,029萬8千元，係期末現金232億4,900萬9千元，較期初

現金217億0,871萬1千元增加之數。

四、補辦預算事項：

本基金以前年度預算執行期間，確因業務之實際需要，未及列入當年度預算，而依預算法第88條之規定，報經行政院核准後，先行辦理，再補辦於本年度預算者，計有下列項目：

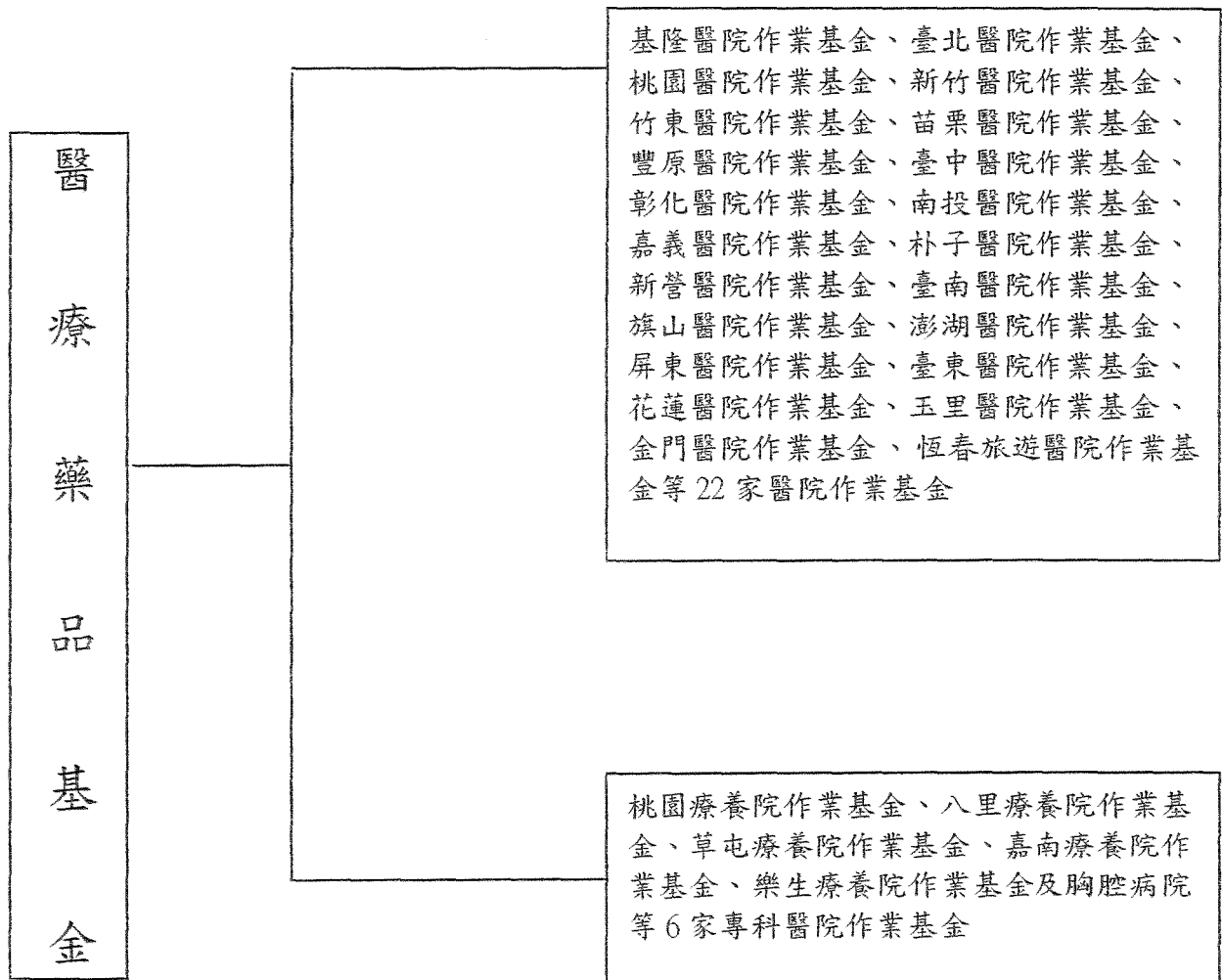
單位：新臺幣千元

項 目	金 額	說 明
固定資產之建設、改良、擴充		
一般建築及設備計畫	38,000	八里療養院為台北地區唯一之公立精神專科教學醫院，為推動國家減害政策及服務台北地區精神病人及藥癮病患，增置藥癮戒治示範中心1棟共3,800萬元。

附件一：基金體系圖

附屬單位預算

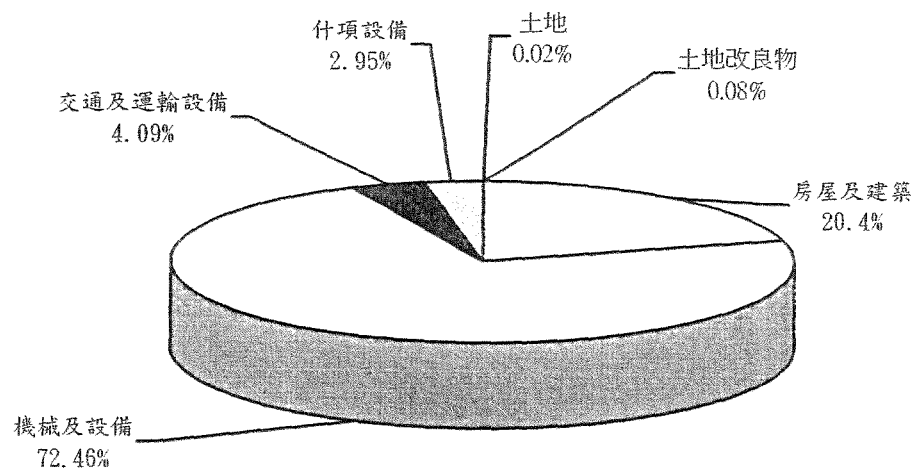
附屬單位預算之分預算



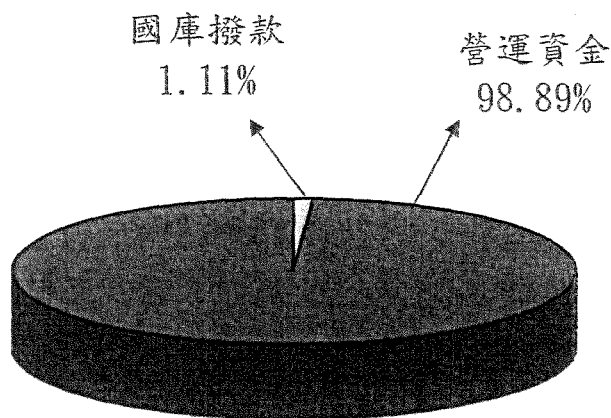
附件二

98年度固定資產建設、改良、擴充及資金來源

建設改良擴充



資金來源



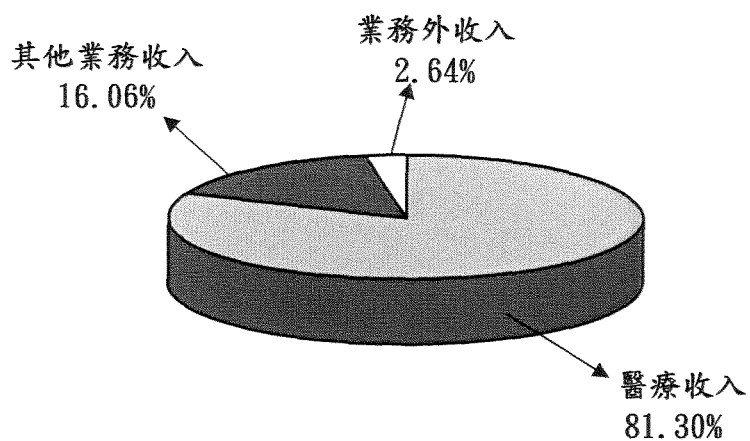
單位：新臺幣千元

建設改良擴充	98年度預算	資金來源	98年度預算
土地	200	自有資金	897,903
土地改良物	700	國庫撥款	10,000
房屋及建築	183,179	營運資金	887,903
機械及設備	650,645		
交通及運輸設備	36,741		
什項設備	26,438		
合計	897,903	合計	897,903

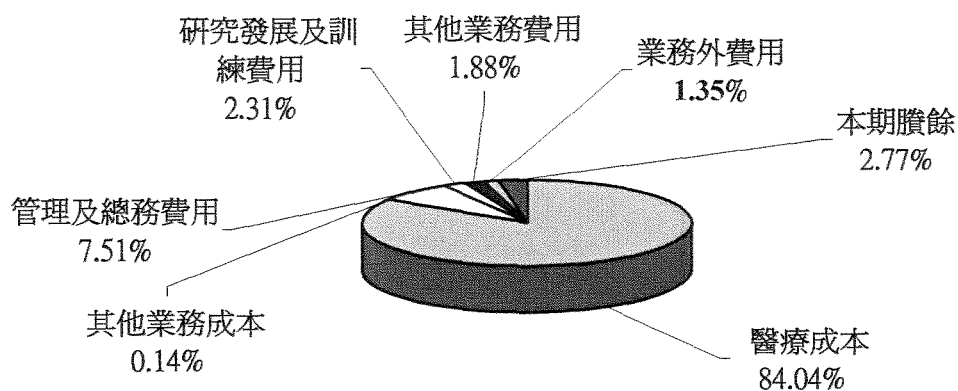
附件三

98年度收入、成本與費用及賸餘

收入



成本與費用及賸餘

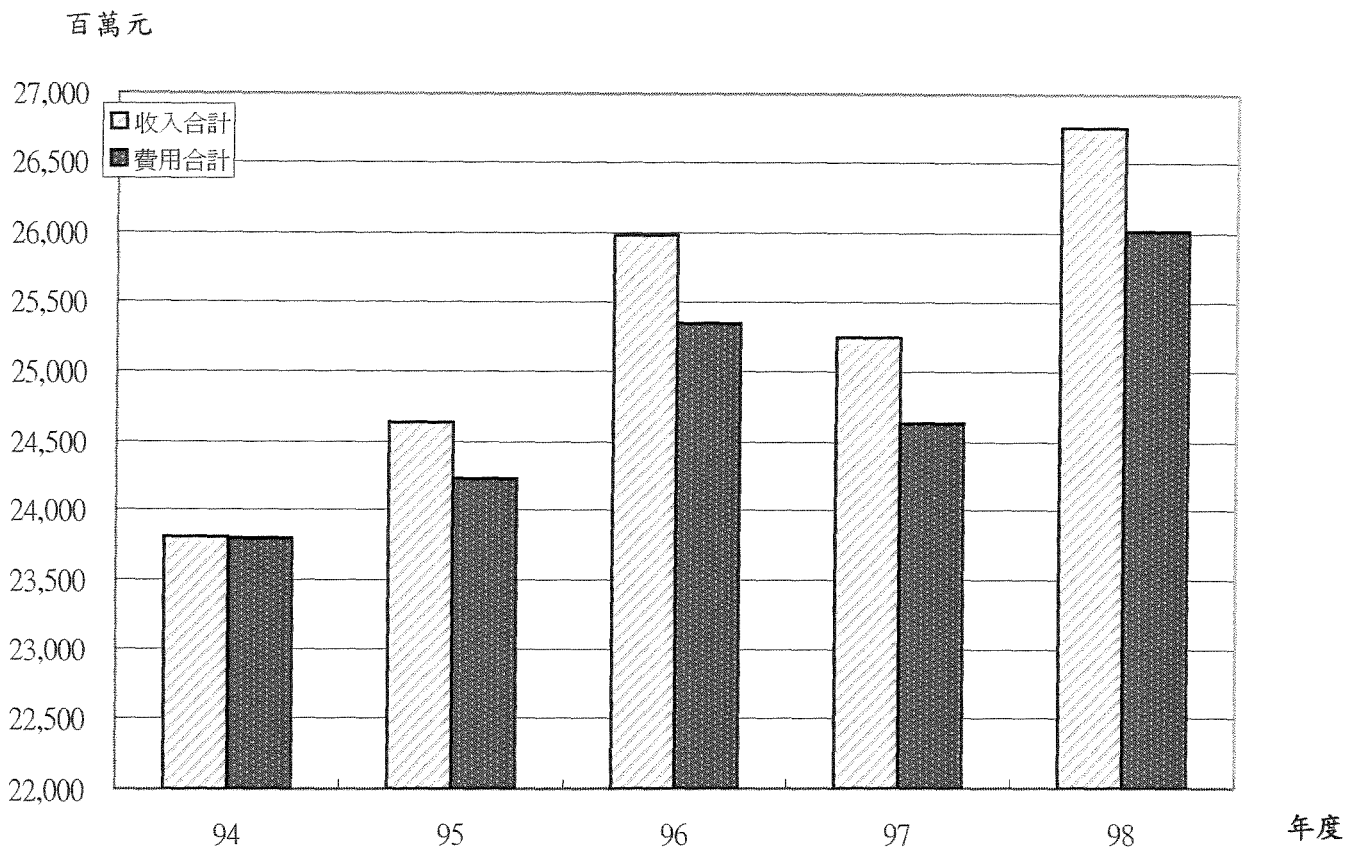


單位：新臺幣千元

收 入	98年度預算	成本與費用及賸餘	98年度預算
業務收入	26,046,971	業務成本與費用	25,653,858
醫療收入	21,750,731	醫療成本	22,484,458
其他業務收入	4,296,240	其他業務成本	37,428
業務外收入	707,055	管理及總務費用	2,010,347
		研究發展及訓練費用	618,513
		其他業務費用	503,112
		業務外費用	361,221
		本期賸餘	738,947
收入總額	26,754,026	成本、費用及賸餘總額	26,754,026

附件四

最近五年收入與費用

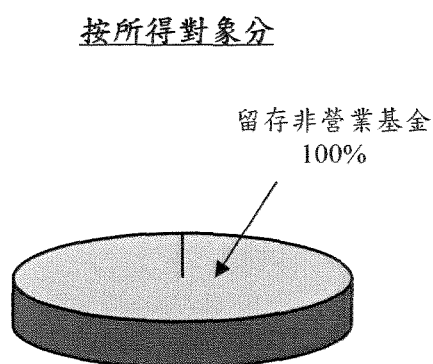
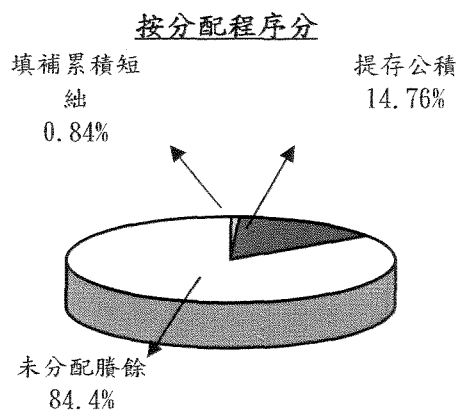


單位：新臺幣千元

項目 \ 年度	94年度決算	95年度決算	96年度決算	97年度預算	98年度預算
收入					
業務收入	23,205,738	23,586,886	24,711,344	24,646,799	26,046,971
業務外收入	598,616	1,052,158	1,271,185	595,932	707,055
收入合計	23,804,354	24,639,044	25,982,529	25,242,731	26,754,026
費用					
業務成本與費用	23,012,807	23,416,335	24,431,476	24,317,340	25,653,858
業務外費用	781,275	811,698	912,533	318,673	361,221
費用合計	23,794,082	24,228,033	25,344,009	24,636,013	26,015,079
本期賸餘	10,272	411,011	638,520	606,718	738,947

附件五

98年度賸餘分配

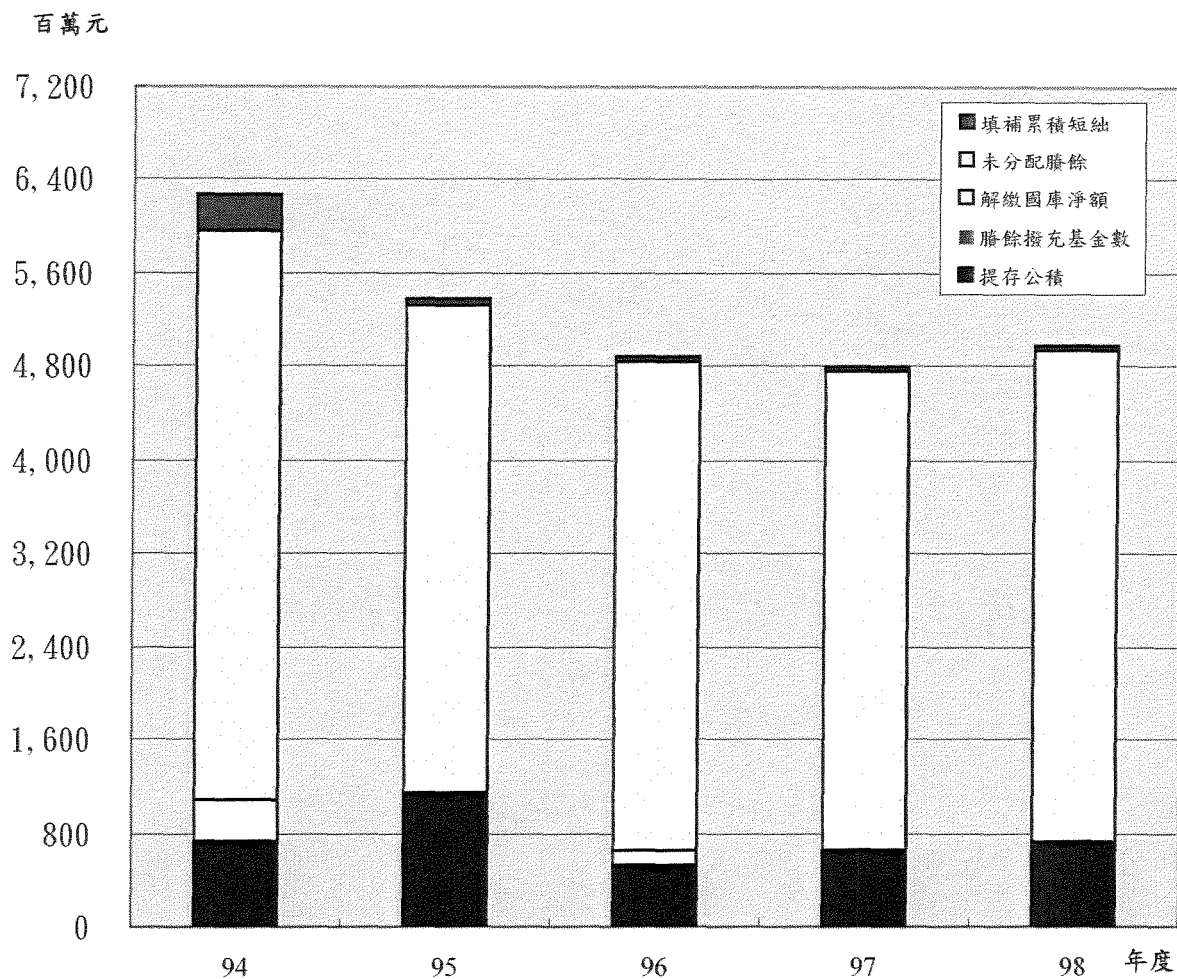


單位：新臺幣千元

按分配程序分	98年度預算	按所得對象分	98年度預算
填補累積短絀	41,776	中央政府所得	
提存公積	734,197	留存非營業基金	4,974,699
解繳國庫淨額			
未分配賸餘	4,198,726		
合 計	4,974,699	合 計	4,974,699

附件六

最近5年賸餘分配



單位：新臺幣千元

項目 \ 年度	94年度決算	95年度決算	96年度決算	97年度預算	98年度預算
賸餘分配					
填補累積短絀	309,389	61,109	47,615	41,958	41,776
提存公積	739,717	1,146,752	529,533	661,543	734,197
賸餘撥充基金數					
解繳國庫淨額	350,000		127,265		
未分配賸餘	4,864,548	4,170,758	4,172,993	4,090,213	4,198,726
合 計	6,263,654	5,378,619	4,877,406	4,793,714	4,974,699

主 要 表

行政院衛生署
醫療藥品基金
收支預計表
中華民國 98 年度

單位：新臺幣千元

前年度決算數		科 目	本年度預算數		上年度預算數		比較增減(-)	
金 額	%		金 額	%	金 額	%	金 額	%
24,711,344	100.00	業務收入	26,046,971	100.00	24,646,799	100.00	1,400,172	5.68
20,274,938	82.05	醫療收入	21,750,731	83.51	20,406,114	82.79	1,344,617	6.59
10,857,465	43.94	門診醫療收入	11,569,823	44.42	10,899,495	44.22	670,328	6.15
10,172,579	41.17	住院醫療收入	11,065,111	42.48	10,397,012	42.18	668,099	6.43
2,132,467	8.63	其他醫療收入	2,309,241	8.87	2,159,314	8.76	149,927	6.94
-2,748,827	-11.12	醫療折讓(-)	-3,052,749	-11.72	-2,917,470	-11.84	-135,279	4.64
-138,746	-0.57	醫療優待免費(-)	-140,695	-0.54	-132,237	-0.55	-8,458	6.40
4,436,406	17.95	其他業務收入	4,296,240	16.49	4,240,685	17.21	55,555	1.31
4,077,054	16.50	其他補助收入	3,914,796	15.03	3,861,203	15.67	53,593	1.39
359,352	1.45	雜項業務收入	381,444	1.46	379,482	1.54	1,962	0.52
24,431,476	98.87	業務成本與費用	25,653,858	98.49	24,317,340	98.66	1,336,518	5.50
21,592,723	87.38	醫療成本	22,484,458	86.32	21,373,303	86.72	1,111,155	5.20
10,592,325	42.86	門診醫療成本	10,800,830	41.47	10,352,268	42.00	448,562	4.33
9,157,405	37.06	住院醫療成本	9,731,121	37.36	9,212,686	37.38	518,435	5.63
1,842,993	7.46	其他醫療成本	1,952,507	7.50	1,808,349	7.34	144,158	7.97
34,648	0.14	其他業務成本	37,428	0.14	35,769	0.15	1,659	4.64
34,648	0.14	雜項業務成本	37,428	0.14	35,769	0.15	1,659	4.64
1,864,934	7.55	管理及總務費用	2,010,347	7.72	1,901,524	7.72	108,823	5.72
1,864,934	7.55	管理費用及總務費用	2,010,347	7.72	1,901,524	7.72	108,823	5.72
454,971	1.84	研究發展及訓練費用	618,513	2.37	526,223	2.14	92,290	17.54
289,961	1.17	研究發展費用	337,028	1.29	327,794	1.33	9,234	2.82
165,010	0.68	訓練費用	281,485	1.08	198,429	0.81	83,056	41.86
484,200	1.95	其他業務費用	503,112	1.93	480,521	1.95	22,591	4.70
484,200	1.95	雜項業務費用	503,112	1.93	480,521	1.95	22,591	4.70
279,868	1.13	業務賸餘(短絀-)	393,113	1.51	329,459	1.34	63,654	19.32
1,271,185	5.14	業務外收入	707,055	2.71	595,932	2.42	111,123	18.65
250,208	1.01	財務收入	331,673	1.27	276,207	1.12	55,466	20.08
239,811	0.97	利息收入	321,800	1.24	268,004	1.09	53,796	20.07
10,397	0.04	租賃收入	9,873	0.04	8,203	0.03	1,670	20.36
1,020,977	4.14	其他業務外收入	375,382	1.44	319,725	1.30	55,657	17.41
5,198	0.02	盤存賸餘	2,806	0.01	1,865	0.01	941	50.46
92,312	0.37	資產使用及權利金收入	93,525	0.36	86,069	0.35	7,456	8.66
36,491	0.15	受贈收入	32,329	0.12	27,622	0.11	4,707	17.04
1,916	0.01	賠(補)償收入		0.00		0.00	0	-
11,353	0.05	違規罰款收入	3,839	0.01	3,255	0.01	584	17.94
704	0.00	收回呆帳	129	0.00		0.00	129	-
873,003	3.53	雜項收入	242,754	0.93	200,914	0.82	41,840	20.82
912,533	3.69	業務外費用	361,221	1.39	318,673	1.29	42,548	13.35
912,533	3.69	其他業務外費用	361,221	1.39	318,673	1.29	42,548	13.35
1,691	0.01	財產交易短絀		0.00		0.00		
135	0.00	盤存短絀	175	0.00	272	0.00	-97	-35.66
910,707	3.69	雜項費用	361,046	1.39	318,401	1.29	42,645	13.39
358,652	1.45	業務外賸餘(短絀-)	345,834	1.33	277,259	1.12	68,575	24.73
638,520	2.58	本期賸餘(短絀-)	738,947	2.84	606,718	2.46	132,229	21.79

註：1.其他補助收入本年度預算數含國庫撥補3,643,006千元、比照國內財務會計準則公報第29號規定將政府補助資產依折舊及攤銷數轉列之收入62,890千元及教學補助收入208,900千元，其中教學補助收入依立法院決議由醫療收入改列本科目。
2.雜項業務成本本年度預算37,428千元，係支援其他醫療機構之支出，依行政院主計處95年6月27日處會二字第0950003962B號函改列本科目。
3.宜蘭醫院97年度起改制為教育部所屬醫院，本表前年度決算數不含宜蘭醫院收支數。

行 政 院 衛 生 署
醫 療 藥 品 基 金
餘 絀 撥 補 預 計 表

中華民國 98 年度

單位：新臺幣千元

上年度預算數		科 目	本年度預算數		說明
金 額	%		金 額	%	
4,793,714	100.00	賸餘之部	4,974,699	100.00	提存公積 734,197 千元，係作為 固定資產建設 改良擴充之財 源。
673,454	14.05	本期賸餘	790,337	15.89	
4,120,260	85.95	前期未分配賸餘	4,184,362	84.11	
703,501	14.68	分配之部	775,973	15.60	
41,958	0.88	填補累積短絀	41,776	0.84	
661,543	13.80	提存公積	734,197	14.76	
		解繳國庫淨額			
4,090,213	85.32	未分配賸餘	4,198,726	84.40	
187,950	100.00	短絀之部	54,829	100.00	
66,736	35.51	本期短絀	51,390	93.73	
121,214	64.49	前期待填補之短絀	3,439	6.27	
187,950	100.00	填補之部	41,776	76.19	
41,958	22.32	撥用賸餘	41,776	76.19	
145,992	77.68	撥用公積		0.00	
		折減基金			
		國庫撥款			
	0.00	待填補之短絀	13,053	23.81	

行政院衛生署
醫療藥品基金
現金流量預計表
中華民國98年度

單位：新臺幣千元

科 目	預算數	說 明
業務活動之現金流量		
本期賸餘(短絀-)	738,947	
調整非現金項目	1,914,964	1. 提存呆帳、醫療折讓及短絀3,087,224千元：係本年度醫療折讓增加數3,052,749千元、增加應收醫療帳款呆帳數32,026千元、催收款項呆帳數2,449千元。 2. 折舊1,581,200千元：係固定資產1,081,396千元、非業務資產163千元，及代管資產499,641千元。 3. 攤銷102,773千元：醫療院攤銷電腦軟體費用66,821千元及遞延費用攤銷35,952千元。 4. 其他-63,413千元：係基隆等5家醫院分攤84年以前工友退休金遞延費用754千元；金門醫院轉銷醫療折讓15,000千元及補提獎勵金14,250千元；基隆等13家醫療院衛材、藥品盤存賸餘2,806千元；竹東等5家盤存短絀175千元及南投醫院藥品報廢110千元；減少遞延貸項61,396千元。 5. 流動資產淨增-2,862,668千元。 6. 流動負債淨增70,348千元。 7. 以上1—6項合計1,914,964千元。
業務活動之淨現金流入(流出-)	2,653,911	
投資活動之現金流量		
減少流動金融資產及短期貸墊款	67	減少短期墊款67千元。
減少無形資產、遞延借項及其他資產	1,379	減少其他資產1,379千元。
增加固定資產及遞耗資產	-897,903	增加固定資產897,903千元。

行 政 院 衛 生 署
醫 療 藥 品 基 金
現 金 流 量 預 計 表
中華民國98年度

單位：新臺幣千元

科 目	預算數	說 明
增加無形資產、遞延借項及其他資產	-113,386	增加無形資產(電腦軟體)67,936千元、遞延借項41,575千元及其他資產3,875千元。
投資活動之淨現金流入(流出-)	-1,009,843	
融資活動之現金流量		
增加短期債務、流動金融負債、其他負債及遞延貸項	5,113	增加其他負債5,113千元。
增加基金、公積及填補短絀	10,000	增加基金10,000千元。
減少短期債務、流動金融負債、其他負債及遞延貸項	-118,883	減少其他負債118,883千元。
融資活動之淨現金流入(流出-)	-103,770	
現金及約當現金之淨增(淨減-)	1,540,298	
期初現金及約當現金	21,708,711	
期末現金及約當現金	23,249,009	

註：本年度淨增準備金(退休及離職準備金)暨其他負債(應付退休及離職金)各19,902千元，係提撥約聘、僱人員離職儲金準備金。增加催收款項1,218千元，係由應收醫療帳款轉列。增加公積255,084千元，係報廢代管資產累計折舊轉列公積。

明

細

表

行政院衛生署
醫療藥品基金
醫療收入明細表

中華民國98年度

單位：新臺幣千元

科目及營運項目	單位	預算數			說明
		數量	單價(元)	金額	
醫療收入				21,750,731	
門診醫療收入	人次	7,492,449	1,544.20	11,569,823	
住院醫療收入	人日	3,226,941	3,428.98	11,065,111	
其他醫療收入				2,309,241	其他醫療收入包括護理之家、住院膳食及其他收入
醫療折讓(-)				-3,052,749	
醫療優待免費(-)				-140,695	

行 政 院 衛 生 署
醫 療 藥 品 基 金
其 他 業 務 收 入 明 細 表

中華民國98年度

單位：新臺幣千元

科目及業務項目	預 算 數	說 明
其他業務收入	4,296,240	
其他補助收入	3,914,796	<p>一、係自本署單位預算編列之補助費項下撥入3,643,006千元，包括：</p> <ol style="list-style-type: none"> 1. 補助胸腔病院辦理結核及胸腔病防治等經費13,163千元及樂生療養院癩病巡迴檢診業務及賴病防治管理經費7,925千元。 2. 補助所屬玉里醫院、桃園療養院、八里療養院、草屯療養院、嘉南療養院、樂生療養院、胸腔病院等精神病病人、癩病病人、結核及胸腔病病人療養醫院人員人事費補助743,263千元。 3. 補助所屬台北醫院等署立醫院配合政府政策辦理衛教門診、社區衛教宣導等公共政策人事費補助1,169,924千元。 4. 補助所屬澎湖醫院等離島、偏遠地區之署立醫院辦理民眾醫療保健服務人事費 1,018,644千元。 5. 補助所屬金門醫院營運維持費19,500千元。 6. 所屬醫院原由銓敘部統籌科目支出之公務人員保險補助、早期退休公務人員照護金、公務人員殮葬補助及公務人員退休法舊制年資退休金及撫卹金等經費670,587千元。 <p>二、比照國內財務會計準則公報第29號規定，將政府補助資產依折舊及攤銷數轉列之收入62,890千元。</p> <p>三、教學補助收入208,900千元。</p>
雜項業務收入	381,444	<p>一、公費床病患養護經費，癩病按每人每月18,000元，精神病及烏腳病公費床每人每月12,700元，計309,851千元(給養費)。包括：</p> <ol style="list-style-type: none"> (1) 樂生療養院216床癩病公費養護床病患照護費計46,656千元。 (2) 玉里醫院1,557床精神科公費養護床病患照護費計237,287千元。 (3) 草屯療養院160床精神科公費養護床病患照護費計24,384千元。 (4) 新營醫院北門分院10床烏腳病公費床病患照護費計1,524千元。 <p>二、醫師支接收入71,593千元。</p>

行 政 院 衛 生 署
醫 療 藥 品 基 金
業 務 外 收 入 明 細 表

中華民國98年度

單位：新臺幣千元

科目及業務項目	預算數	說明
業務外收入	707,055	
財務收入	331,673	
利息收入	321,800	銀行存款利息收入
租賃收入	9,873	
其他業務外收入	375,382	
盤存賸餘	2,806	衛材、藥品等盤存賸餘
資產使用及權利金收入	93,525	停車場收入等
受贈收入	32,329	外界捐贈收入等
違規罰款收入	3,839	
收回呆帳	129	
雜項收入	242,754	以前年度應收醫療帳款無法收回隨同轉銷之帳面應付獎勵金等

行 政 院 衛 生 署

醫 療 藥 品 基 金

醫 療 成 本 明 細 表

中 華 民 國 98 年 度

單位:新臺幣千元

科 目 及 營 運 項 目	單 位	本 年 度 預 算 數			上 年 度 預 算 數			前 年 度 決 算 數		
		數 量	平均單位 成本 (元)	金 額	數 量	平均單位 成本 (元)	金 額	數 量	平均單位 成本 (元)	金 額
醫 療 成 本				22,484,458			21,373,303			21,592,723
門診醫療成本	人次	7,492,449	1,441.56	10,800,830	7,248,747	1,428.15	10,352,268	7,048,044	1,502.87	10,592,325
用人費用				3,823,037			3,826,398			3,566,388
正式員額薪資				1,202,188			1,221,080			1,172,988
聘僱及兼職人員薪資				46,109			57,459			48,990
超時工作報酬				65,261			73,805			67,710
津 貼				2,862			3,062			3,110
獎 金				2,234,016			2,203,209			1,989,487
退休及卹償金				125,789			122,390			136,929
福利費				146,681			145,289			147,047
提繳費				131			104			127
服務費用				2,084,935			1,848,410			2,317,583
水電費				172,407			157,101			160,643
郵電費				15,118			14,726			13,531
旅運費				5,751			5,576			5,757
印刷裝訂與廣告費				17,815			17,898			18,517
修理保養與保固費				147,086			137,779			118,228
保險費				6,271			6,508			3,886
一般服務費				976,589			804,602			1,139,885
專業服務費				743,898			704,220			857,136
材料及用品費				4,074,799			3,897,166			3,907,899
使用材料費				33,971			33,890			32,185
用品消耗				40,054			38,040			39,061
商品及醫療用品				4,000,774			3,825,236			3,836,653
租金與利息				156,590			131,764			131,624
地租及水租				540			540			513
房 租				3,580			3,852			2,144
機器租金				142,580			118,521			122,652
交通及運輸設備租金				6,869			6,079			4,208
什項設備租金				3,021			2,772			2,107
折舊、折耗及攤銷				624,160			611,498			637,766
土地改良物折舊				305			452			316
房屋折舊				79,081			64,885			70,052
機械及設備折舊				314,639			294,605			314,226

行 政 院 衛 生 署
醫 療 藥 品 基 金
醫 療 成 本 明 細 表

中 華 民 國 98 年 度

單位:新臺幣千元

科 目 及 營 運 項 目	單 位	本 年 度 預 算 數			上 年 度 預 算 數			前 年 度 決 算 數		
		數 量	平均單位 成本 (元)	金 額	數 量	平均單位 成本 (元)	金 額	數 量	平均單位 成本 (元)	金 額
交通及運輸設備折舊				8,427			5,037			5,750
什項設備折舊				21,026			20,800			22,564
代管資產折舊				168,924			194,318			196,223
攤 銷				31,758			31,401			28,635
稅捐與規費(強制費)				9,553			8,629			7,420
房屋稅				10						5
消費與行為稅				8,263			7,254			6,660
規 費				1,280			1,375			755
會費、捐助、補助、分攤、救 助(濟)與交流活動費				14,755			15,527			12,924
會 費				14,725			15,480			12,884
捐助、補助與獎助				30			47			40
短絀、賠償與保險給付				12,105			11,936			10,051
各項短絀				12,105			11,936			10,051
其 他				896			940			670
其他費用				896			940			670
住院醫療成本	人日	3,226,941	3,015.59	9,731,121	3,093,612	2,977.97	9,212,686	2,994,920	3,057.65	9,157,405
用人費用				4,215,809			4,243,157			3,880,426
正式員額薪資				1,476,666			1,515,779			1,431,544
聘僱及兼職人員薪資				52,437			48,318			47,013
超時工作報酬				126,257			123,018			123,371
津 貼				9,537			10,834			10,503
獎 金				2,237,928			2,233,878			1,961,676
退休及卹償金				148,021			147,531			137,268
資遣費										1,355
福利費				164,851			163,701			167,611
提繳費				112			98			85
服務費用				2,640,634			2,214,048			2,654,970
水電費				221,135			209,223			199,089
郵電費				13,811			13,053			11,055
旅運費				4,798			4,196			3,468
印刷裝訂與廣告費				11,619			11,028			10,699
修理保養與保固費				174,063			150,913			138,803

行政院衛生署

醫療藥品基金

醫療成本明細表

中華民國 98 年度

單位:新臺幣千元

科目及營運項目	單位	本年度預算數			上年度預算數			前年度決算數		
		數量	平均單位成本(元)	金額	數量	平均單位成本(元)	金額	數量	平均單位成本(元)	金額
保險費				4,969			4,754			3,161
一般服務費				981,802			796,233			1,008,257
專業服務費				1,228,437			1,024,648			1,280,438
材料及用品費				1,960,901			1,882,563			1,769,145
使用材料費				43,276			39,404			38,278
用品消耗				59,737			52,279			65,073
商品及醫療用品				1,857,888			1,790,880			1,665,794
租金與利息				115,335			83,770			74,600
房租				1,300			840			702
機器租金				109,085			76,950			70,308
交通及運輸設備租金				4,089			5,026			3,001
什項設備租金				861			954			589
折舊、折耗及攤銷				753,827			749,973			737,153
土地改良物折舊				587			634			490
房屋折舊				101,266			104,009			91,594
機械及設備折舊				337,816			312,833			324,374
交通及運輸設備折舊				8,274			6,678			7,230
什項設備折舊				32,464			36,615			34,892
租賃資產及租賃權益改良折舊				267						
代管資產折舊				248,783			261,346			254,231
攤銷				24,370			27,858			24,342
稅捐與規費(強制費)				7,621			7,321			6,087
消費與行為稅				6,494			5,954			5,252
規費				1,127			1,367			835
會費、捐助、補助、分攤、救助(濟)與交流活動費				13,983			14,341			11,328
會費				13,983			14,330			11,326
捐助、補助與獎助							11			2
短絀、賠償與保險給付				20,643			15,277			22,679
各項短絀				20,643			15,277			22,679
其他				2,368			2,236			1,017
其他費用				2,368			2,236			1,017
其他醫療成本				1,952,507			1,808,349			1,842,993

行政院衛生署
醫療藥品基金

醫療成本明細表

中華民國 98 年 度

單位:新臺幣千元

科目及營運項目	單位	本年度預算數			上年度預算數			前年度決算數	
		數量	平均單位成本(元)	金額	數量	平均單位成本(元)	金額	數量	金額
用人費用				693,576			692,023		629,496
正式員額薪資				192,342			217,512		204,457
聘僱及兼職人員薪資				7,066			6,838		7,193
超時工作報酬				10,449			12,321		8,687
津貼				1,515			711		846
獎金				437,389			410,164		372,955
退休及卹償金				19,675			20,105		14,458
福利費				25,114			24,344		20,873
提繳費				26			28		27
服務費用				899,032			775,776		923,638
水電費				41,945			39,611		35,432
郵電費				3,774			2,666		1,781
旅運費				2,384			2,467		2,237
印刷裝訂與廣告費				6,528			6,958		6,626
修理保養與保固費				31,394			23,959		16,592
保險費				1,804			725		441
一般服務費				690,280			589,683		764,994
專業服務費				120,923			109,707		95,535
材料及用品費				218,979			198,995		169,992
使用材料費				39,224			29,968		24,386
用品消耗				78,370			75,225		77,821
商品及醫療用品				101,385			93,802		67,785
租金與利息				17,981			12,845		9,625
房租				4,520			3,738		3,154
機器租金				11,457			7,178		5,243
交通及運輸設備租金				1,385			1,370		652
什項設備租金				619			559		576
折舊、折耗及攤銷				94,187			98,004		86,808
土地改良物折舊				41			41		35
房屋折舊				13,411			13,502		10,984
機械及設備折舊				44,697			44,748		37,816
交通及運輸設備折舊				918			775		1,242
什項設備折舊				2,502			3,050		3,423

行 政 院 衛 生 署
醫 療 藥 品 基 金
醫 療 成 本 明 細 表

中 華 民 國 98 年 度

單位:新臺幣千元

科 目 及 營 運 項 目	單 位	本 年 度 預 算 數			上 年 度 預 算 數			前年度決算數		
		數 量	平均單位 成本 (元)	金 額	數 量	平均單位 成本 (元)	金 額	數 量	平均單位 成本 (元)	金 額
租賃資產及租賃權益改良折舊							267			267
代管資產折舊				28,313			32,085			30,737
攤 銷				4,305			3,536			2,304
稅捐與規費(強制費)				2,024			1,773			1,090
契稅										67
房屋稅							2			
消費與行為稅				1,783			1,492			920
規 費				241			279			103
會費、捐助、補助、分攤、救 助(濟)與交流活動費				18,740			18,846			18,864
會 費				4,280			3,966			3,389
補貼(償)、獎勵、慰問與 救助(濟)				14,460			14,880			15,475
短絀、賠償與保險給付				1,727			1,303			644
各項短絀				1,727			1,303			644
其 他				6,261			8,784			2,836
其他費用				6,261			8,784			2,836

備註：本表各科目支出用途，詳各醫院分預算書。

行 政 院 衛 生 署
醫 療 藥 品 基 金
其 他 業 務 成 本 明 細 表
中華民國98年度

單位：新臺幣千元

前年度決算數	上年度預算數	科目及業務計畫項目	本年度預算數
34,648	35,769	其他業務成本	37,428
34,648	35,769	雜項業務成本	37,428
28,823	18,252	用人費用	29,894
26,155	16,735	正式員額薪資	27,024
214	112	聘僱及兼職人員薪資	270
142	750	超時工作報酬	
1,995		獎金	2,000
140	373	退休及卹償金	334
177	282	福利費	266
5,821	6,573	服務費用	7,474
51	77	水電費	77
16	20	郵電費	20
179	150	旅運費	192
2		印刷裝訂與廣告費	
	100	修理保養與保固費	70
14		一般服務費	
5,559	6,226	專業服務費	7,115
4	72	材料及用品費	60
	72	使用材料費	60
4		用品消耗	
	72	租金與利息	
	72	交通及運輸設備租金	
	10,800	其 他	
	10,800	其他費用	

備註：本科目本年度預算37,428千元，係支援其他醫療機構之支出，依行政院主計處95年6月27日處會二字第0950003962B號函改列本科目，各用途別科目支出用途，詳各醫院分預算書。

行政院衛生署
醫療藥品基金
管理及總務費用明細表

中華民國98年度

單位:新臺幣千元

前年度決算數	上年度預算數	科目及業務計畫項目	本年度預算數
1,864,934	1,901,524	管理及總務費用	2,010,347
1,864,934	1,901,524	管理費用及總務費用	2,010,347
1,488,376	1,453,989	用人費用	1,514,421
412,253	409,856	正式員額薪資	387,489
13,526	11,964	聘僱及兼職人員薪資	11,633
16,357	20,108	超時工作報酬	18,483
4,360	4,641	津貼	4,132
104,803	101,404	獎金	100,477
854,017	816,533	退休及卹償金	904,467
83,007	89,418	福利費	87,685
53	65	提繳費	55
266,672	321,308	服務費用	370,287
16,201	22,306	水電費	18,888
5,087	7,415	郵電費	6,771
3,881	13,235	旅運費	14,979
5,013	6,790	印刷裝訂與廣告費	7,051
9,912	18,054	修理保養與保固費	21,972
1,237	1,640	保險費	1,613
136,819	111,706	一般服務費	135,517
79,864	131,542	專業服務費	154,953
8,658	8,620	公共關係費	8,543
16,914	21,454	材料及用品費	22,206
3,412	6,361	使用材料費	6,155
13,502	15,093	用品消耗	16,051
18,244	17,274	租金與利息	21,214
-	-	地租及水租	80
16,660	14,792	機器租金	18,870
793	1,138	交通及運輸設備租金	1,140
791	1,344	什項設備租金	1,124
72,494	83,777	折舊、折耗及攤銷	78,460
189	218	土地改良物折舊	200
11,947	14,070	房屋折舊	10,365

行政院衛生署
醫療藥品基金
管理及總務費用明細表

中華民國98年度

單位:新臺幣千元

前年度決算數	上年度預算數	科目及業務計畫項目	本年度預算數
17,166	14,914	機械及設備折舊	23,480
2,572	1,908	交通及運輸設備折舊	3,221
6,493	7,024	什項設備折舊	6,557
9,073	15,571	代管資產折舊	9,701
25,054	30,072	攤 銷	24,936
1,918	3,037	稅捐與規費(強制費)	3,083
1		房屋稅	1
681	1,253	消費與行為稅	1,284
1,236	1,784	規 費	1,798
40	30	會費、捐助、補助、分攤、救助(濟)與交流活動費	36
40	30	會 費	36
276	655	其 他	640
276	655	其他費用	640

備註：本表各科目支出用途，詳各醫院分預算書。

行 政 院 衛 生 署
醫 療 藥 品 基 金
研究發展及訓練費用明細表

中華民國98年度

單位：新臺幣千元

前年度決算數	上年度預算數	科目及業務計畫項目	本年度預算數
454,971	526,223	研究發展及訓練費用	618,513
289,961	327,794	研究發展費用	337,028
143,742	113,414	用人費用	117,224
112,334	88,149	正式員額薪資	67,691
4,339	5,485	聘僱及兼職人員薪資	5,113
811	933	超時工作報酬	1,111
107	296	津貼	86
21,725	11,297	獎金	37,340
1,408	3,470	退休及卹償金	2,252
3,018	3,784	福利費	3,631
105,079	152,958	服務費用	155,870
3,568	5,550	水電費	5,926
760	1,474	郵電費	1,780
857	1,492	旅運費	787
4,347	7,602	印刷裝訂與廣告費	6,029
43	418	修理保養與保固費	190
11,064	19,528	一般服務費	16,966
84,440	116,894	專業服務費	124,192
31,646	48,780	材料及用品費	45,341
3,284	4,875	使用材料費	5,756
19,866	35,405	用品消耗	33,973
8,496	8,500	商品及醫療用品	5,612
4,256	6,539	租金與利息	8,244
492		房租	
3,172	6,449	機器租金	8,094
570		交通及運輸設備租金	
22	90	什項設備租金	150
989	1,448	折舊、折耗及攤銷	917
76	150	房屋折舊	150
395	258	機械及設備折舊	390
45	72	交通及運輸設備折舊	16
43	130	什項設備折舊	68
430	838	攤銷	293
2,939	2,977	會費、捐助、補助、分攤、救助(濟)與交流活動費	5,879
2,147	2,977	會費	4,860
792		補貼(償)、獎勵、慰問與救助(濟)	1,019
1,310	1,678	其他	3,553
1,310	1,678	其他費用	3,553

行 政 院 衛 生 署
醫 療 藥 品 基 金
研究發展及訓練費用明細表

中華民國98年度

單位：新臺幣千元

前年度決算數	上年度預算數	科目及業務計畫項目	本年度預算數
165,010	198,429	訓練費用	281,485
67,205	66,268	用人費用	134,154
41,130	30,509	正式員額薪資	55,094
9,804	20,440	聘僱及兼職人員薪資	20,904
280	614	超時工作報酬	590
111	1,393	津貼	474
12,903	8,146	獎金	49,758
1,187	2,220	退休及卹償金	3,517
1,790	2,946	福利費	3,817
75,192	102,475	服務費用	119,778
3,030	2,756	水電費	6,659
319	468	郵電費	542
5,851	7,159	旅運費	7,026
664	3,106	印刷裝訂與廣告費	3,859
533	329	修理保養與保固費	889
12	54	保險費	54
5,083	4,000	一般服務費	5,828
59,700	84,603	專業服務費	94,921
8,743	12,706	材料及用品費	11,552
1,104	1,177	使用材料費	1,759
3,788	10,315	用品消耗	5,779
3,851	1,214	商品及醫療用品	4,014
3,341	4,812	租金與利息	7,244
3,341	4,712	機器租金	7,244
	100	什項設備租金	
8,517	11,438	折舊、折耗及攤銷	6,687
104	200	房屋折舊	200
7,685	10,278	機械及設備折舊	5,580
716	940	什項設備折舊	817
12	20	攤銷	90
1,699	530	會費、捐助、補助、分攤、救助(濟)與交流活動費	1,450
1,539	530	會費	1,130
160		補貼(償)、獎勵、慰問與救助(濟)	320
313	200	其他	620
313	200	其他費用	620

備註：本表各科目支出用途，詳各醫院分預算書。

行 政 院 衛 生 署
醫 療 藥 品 基 金
其 他 業 務 費 用 明 細 表

中華民國98年度

單位：新臺幣千元

前年度決算數	上年度預算數	科目及業務計畫項目	本年度預算數
484,200	480,521	其他業務費用	503,112
484,200	480,521	雜項業務費用	503,112
43,848	41,044	用人費用	43,141
21,116	18,808	正式員額薪資	20,633
9,112	8,955	超時工作報酬	9,328
904	1,195	津貼	1,267
4,577	5,082	獎金	5,211
6,609	4,321	退休及卹償金	4,752
1,530	2,683	福利費	1,950
210,477	202,017	服務費用	205,442
29,028	24,977	水電費	22,832
2,108	2,398	郵電費	2,103
972	1,820	旅運費	1,348
1,010	1,360	印刷裝訂與廣告費	1,214
17,628	21,071	修理保養與保固費	19,917
813	935	保險費	975
126,735	123,397	一般服務費	129,506
32,183	26,059	專業服務費	27,547
15,676	20,085	材料及用品費	22,014
6,380	9,079	使用材料費	8,370
7,891	9,944	用品消耗	11,590
1,405	1,062	商品及醫療用品	2,054
397	814	租金與利息	604
397	694	機器租金	532
	120	交通及運輸設備租金	72
114,542	110,859	折舊、折耗及攤銷	121,836
615	615	土地改良物折舊	615
10,725	9,172	房屋折舊	15,419
34,068	33,631	機械及設備折舊	32,080
4,138	4,148	交通及運輸設備折舊	4,230
10,604	9,488	什項設備折舊	10,311
43,739	44,171	代管資產折舊	42,160
10,653	9,634	攤銷	17,021
472	624	稅捐與規費(強制費)	478
160	188	消費與行為稅	150
312	436	規費	328
88,387	94,823	會費、捐助、補助、分攤、救助(濟)與交流活動費	98,568
19		會費	
88,368	94,823	補貼(償)、獎勵、慰問與救助(濟)	98,568
10,401	10,255	其他	11,029
10,401	10,255	其他費用	11,029

備註：本表各科目支出用途，詳各醫院分預算書。

行 政 院 衛 生 署
醫 療 藥 品 基 金
其他業務外費用明細表
中華民國98年度

單位：新臺幣千元

前年度決算數	上年度預算數	科目及業務計畫項目	本年度預算數
912,533	318,673	其他業務外費用	361,221
1,691		財產交易短絀	
1,691		短絀、賠償與保險給付	
1,691		各項短絀	
135	272	盤存短絀	175
135	272	短絀、賠償與保險給付	175
135	272	各項短絀	175
910,707	318,401	雜項費用	361,046
40,820	2,324	用人費用	2,604
1,387	1,844	正式員額薪資	1,440
2	100	超時工作報酬	50
380	380	獎金	383
341		退休及卹償金	260
1,132		資遣費	
37,578		福利費	471
21,435	23,472	服務費用	24,118
15,616	15,450	水電費	16,067
181	90	郵電費	168
4		旅運費	10
3,022	4,904	修理保養與保固費	5,011
25	44	保險費	52
1,923	2,534	一般服務費	2,360
664	450	專業服務費	450
5,244	9,378	材料及用品費	6,551
129	50	使用材料費	259
5,115	9,328	用品消耗	6,292
25		租金與利息	188
25		機器租金	188
4,389	4,209	折舊、折耗及攤銷	3,899
438	385	房屋折舊	448
624	740	機械及設備折舊	467
226	168	交通及運輸設備折舊	237
1,050	821	什項設備折舊	824
262	205	非業務資產折舊	163

行 政 院 衛 生 署
醫 療 藥 品 基 金
其他業務外費用明細表
中華民國98年度

單位：新臺幣千元

前年度決算數	上年度預算數	科目及業務計畫項目	本年度預算數
1,789	1,890	代管資產折舊	1,760
47	15	稅捐與規費(強制費)	105
31		房屋稅	
16	15	消費與行為稅	105
74,244	61,397	會費、捐助、補助、分攤、救助(濟)與交流活動費	75,772
74,244	61,397	捐助、補助與獎助	75,772
66	47	短絀、賠償與保險給付	110
66	47	各項短絀	110
764,437	217,559	其 他	247,699
764,437	217,559	其他費用	247,699

備註：本表各科目支出用途，詳各醫院分預算書。

行 政 院 衛 生 署
醫 療 藥 品 基 金
固定資產建設改良擴充明細表
中華民國98年度

單位：新臺幣千元

項 目	土地	土地改良 物	房屋及建 築	機械及設 備	交通及運 輸設備	什項設備	合計
專案計畫			42,462				42,462
繼續計畫			32,462				32,462
1. 澎湖醫院醫療大 樓改建工程			32,462				32,462
新興計畫			10,000				10,000
1. 金門綜合醫療大 樓新建計畫			10,000				
一般建築及設備計畫	200	700	140,717	650,645	36,741	26,438	855,441
分年性計畫			41,007				41,007
豐原醫院			41,007				41,007
一次性項目	200	700	99,710	650,645	36,741	26,438	814,434
醫療藥品基金（母基金）				13,000			13,000
基隆醫院			8,230	45,764	9,156	1,047	64,197
臺北醫院			13,460	72,427	40	1,475	87,402
桃園醫院			6,500	62,973	720	360	70,553
新竹醫院			8,840	66,565	3,360	347	79,112
竹東醫院				16,211	635		16,846
苗栗醫院			15,500	56,180		874	72,554
豐原醫院				61,191	2,320	1,697	65,208
臺中醫院			9,903	35,053	590	1,128	46,674
彰化醫院				59,643	1,220	780	61,643
南投醫院				24,156	6,290		30,446
嘉義醫院				7,094	2,555	568	10,217
朴子醫院			14,977	3,248		4,550	22,775
新營醫院				8,261	620	346	9,227

行 政 院 衛 生 署
醫 療 藥 品 基 金
固定資產建設改良擴充明細表
中華民國98年度

單位：新臺幣千元

項 目	土地	土地改良 物	房屋及建 築	機械及設 備	交通及運 輸設備	什項設備	合計
臺南醫院			2,500	26,194	756	1,095	30,545
旗山醫院		700		9,028	900		10,628
澎湖醫院				1,000	2,900	1,477	5,377
屏東醫院				10,705	270	1,065	12,040
恒春旅遊醫院				6,456		189	6,645
臺東醫院				6,260	1,980	1,790	10,030
花蓮醫院			2,450	11,741	100	99	14,390
玉里醫院	200		5,800	1,072	1,038	1,289	9,399
桃園療養院			300	2,130	1,011	1,486	4,927
八里療養院			7,500	3,695		883	12,078
草屯療養院			3,600	3,177		904	7,681
嘉南療養院				2,501	280	816	3,597
樂生療養院				7,257		154	7,411
胸腔病院			150	4,862		619	5,631
金門醫院				22,801		1,400	24,201
合 計	200	700	183,179	650,645	36,741	26,438	897,903

**行政院衛生署
醫療藥品基金
固定資產建設改良擴充資金來源明細表**

中華民國98年度

單位：新台幣千元

項 目	自 有 資 金					外借資金				合 計		
	營 運 資 金	出售不 適用貨 產	國 庫 撥 款	其 他	小 計		國內 借款	國外 借款	小 計			
					金 額	%			金 額	%	金 額	%
專案計畫	32,462		10,000		42,462	100					42,462	100
繼續計畫	32,462				32,462	100					32,462	100
1. 澎湖醫院醫療大樓改建工程	32,462				32,462						32,462	
新興計畫			10,000		10,000						10,000	
1. 金門綜合醫療大樓新建計畫			10,000		10,000						10,000	
一般建築及設備計畫	855,441				855,441	100					855,441	100
分年性項目	41,007				41,007	100					41,007	100
豐原醫院	41,007				41,007	100					41,007	100
一次性項目	814,434				814,434	100					814,434	100
醫療藥品基金（母基金）	13,000				13,000	100					13,000	100
基隆醫院	64,197				64,197	100					64,197	100
臺北醫院	87,402				87,402	100					87,402	100
桃園醫院	70,553				70,553	100					70,553	100
新竹醫院	79,112				79,112	100					79,112	100
竹東醫院	16,846				16,846	100					16,846	100
苗栗醫院	72,554				72,554	100					72,554	100
豐原醫院	65,208				65,208	100					65,208	100
臺中醫院	46,674				46,674	100					46,674	100
彰化醫院	61,643				61,643	100					61,643	100
南投醫院	30,446				30,446	100					30,446	100
嘉義醫院	10,217				10,217	100					10,217	100
朴子醫院	22,775				22,775	100					22,775	100
新營醫院	9,227				9,227	100					9,227	100

**行政院衛生署
醫療藥品基金
固定資產建設改良擴充資金來源明細表**

中華民國98年度

單位：新台幣千元

項 目	自 有 資 金						外借資金				合 計	
	營 運 資 金	出售不 適用資 產	國 庫 撥 款	其 他	小 計		國內 借款	國外 借款	小計			
					金 額	%			金 額	%	金 額	%
臺南醫院	30,545				30,545	100					30,545	100
旗山醫院	10,628				10,628	100					10,628	100
澎湖醫院	5,377				5,377	100					5,377	100
屏東醫院	12,040				12,040	100					12,040	100
恒春旅遊醫院	6,645				6,645	100					6,645	100
臺東醫院	10,030				10,030	100					10,030	100
花蓮醫院	14,390				14,390	100					14,390	100
玉里醫院	9,399				9,399	100					9,399	100
桃園療養院	4,927				4,927	100					4,927	100
八里療養院	12,078				12,078	100					12,078	100
草屯療養院	7,681				7,681	100					7,681	100
嘉南療養院	3,597				3,597	100					3,597	100
樂生療養院	7,411				7,411	100					7,411	100
胸腔病院	5,631				5,631	100					5,631	100
金門醫院	24,201				24,201	100					24,201	100
合 計	887,903		10,000		897,903	100					897,903	100

本 頁 空 白

行政院

醫療藥

固定資產建設改良擴充計畫

中華民國

項 目	全 部	資 金 來 源					
		投資總額	自 有 資 金				外借 資金
			營運資金	出售不適 用資產	國庫撥款	其他	
專案計畫	1,384,328	114,920		1,269,408			
繼續計畫	174,920	114,920		60,000			
1.澎湖醫院醫療大樓改建工程	174,920	114,920		60,000			
新興計畫	1,209,408			1,209,408			
1.金門綜合醫療大樓新建計畫	1,209,408			1,209,408			
一般建築及設備計畫	1,161,690	1,161,690		-			
分年性項目	347,256	347,256					
一次性項目	814,434	814,434					
合 計	2,546,018	1,276,610		1,269,408			

衛生署

品基金

預期進度明細表

98 年 度

單位:新臺幣千元

計					畫				預 算 數			
目標能量	進度 起訖年 月	資金 成本 率 (%)	現值 報酬 率 (%)	收回 年限 (年)	本年度		截至本年度累計數					
					金額	占全 部計畫%	金額	占全部 計畫%				
原舊大樓改建增置地下 一層，地上三層RC結構之門 診大樓，以服務更多病患 ，提高就醫品質。	94.4.- 98.4.				42,462	3.07	184,920	13.36				
					32,462	18.56	174,920	100.00				
					32,462	18.56	174,920	100.00				
新建綜合醫療大樓及慢 性病房大樓，預計設置 病床572床。	98.1.- 101.1 2.				10,000	0.83	10,000	0.83				
					10,000	0.83	10,000	0.83				
					855,441	73.64	1,161,690	100.00				
					41,007	11.81	347,256	100.00				
	94.1.- 98.12.							814,434	100.00	814,434	100.00	
	98.1.- 98.12.							897,903	35.27	1,346,610	52.89	

行政院衛生署
醫療藥品基金
資產折舊明細表
中華民國98年度

單位：新臺幣千元

項 目	土地改良物	房屋及建築	機械及設備	交通及運輸設備	什項設備	租賃資產	租賃權益改良	非業務資產	什項資產	合計
前年度決算資產原值	47,142	5,775,772	7,507,446	282,439	774,520		2,482	21,302	18,019,372	32,430,475
上次預計新增資產原值		861,698	284,845	9,349	-18,081			-639	-75,513	1,061,659
本年度預計新增資產原值	700	130,030	-477,737	3,409	-49,587			0	-255,084	-648,269
本年度(12月底)止資產總額	47,842	6,767,500	7,314,554	295,197	706,852		2,482	20,663	17,688,775	32,843,865
本年度應提折舊額	1,748	220,340	759,149	25,323	74,569		267	163	499,641	1,581,200
醫療成本	933	193,758	697,152	17,619	55,992		267		446,020	1,411,741
管理及總務費用	200	10,365	23,480	3,221	6,557				9,701	53,524
研究發展及訓練費用		350	5,970	16	885					7,221
其他業務費用	615	15,419	32,080	4,230	10,311				42,160	104,815
業務外費用		448	467	237	824			163	1,760	3,899

備註：1. 什項資產前年度決算資產原值不含土地3,451,391千元。

2. 宜蘭醫院97年度起改制為教育部所屬醫院，本表前年度決算不含宜蘭醫院金額。

行 政 院 衛 生 署
醫 療 藥 品 基 金
資 產 報 廢 明 細 表
 中華民國98年度

單位：新臺幣千元

項 目	帳 面 價 值			殘餘價值	報 廢 損 失
	成 本 或 重估價值	已提折舊額	淨 額		
固定資產	1,290,888	1,290,888	-		-
房屋及建築	53,149	53,149	-		-
機械及設備	1,128,382	1,128,382	-		-
交通及運輸設備	33,332	33,332	-		-
什項設備	76,025	76,025	-		-
其他資產	255,084	255,084	-		-
非業務資產	-	-	-		-
什項資產	255,084	255,084	-		-
合 計	1,545,972	1,545,972	-		-

参 考 表

行政院衛生署
醫療藥品基金
預計平衡表

中華民國98年12月31日

單位：新臺幣千元

96年(前年)12月 31日決算數	科 目	98年12月31日預 計 數	97年(上年)12月31 日預計數	比較增減(-)
53,773,225	資 產	54,716,541	54,094,260	622,281
23,229,263	流動資產	25,119,786	23,841,359	1,278,427
21,675,457	現金	23,249,009	21,708,711	1,540,298
1,007,848	應收款項	1,302,718	1,549,239	-246,521
265,856	存貨	292,324	285,977	6,347
272,494	預付款項	268,738	290,368	-21,630
7,608	短期貸墊款	6,997	7,064	-67
111,266	投資、長期應收款、貸 墊款及準備金	153,865	133,963	19,902
111,266	準備金	153,865	133,963	19,902
10,734,221	固定資產	10,794,253	10,977,746	-183,493
3,090,555	土地	3,090,755	3,090,555	200
22,136	土地改良物	19,128	20,176	-1,048
4,712,598	房屋及建築	5,341,951	5,379,112	-37,161
2,275,838	機械及設備	2,069,552	2,178,056	-108,504
83,549	交通及運輸設備	96,644	85,226	11,418
282,650	什項設備	175,410	223,541	-48,131
1,347	租賃權益改良	813	1,080	-267
265,548	購建中固定資產			0
209,381	無形資產	184,363	183,248	1,115
209,381	無形資產	184,363	183,248	1,115
238,551	遞延借項	263,848	258,979	4,869
238,551	遞延費用	263,848	258,979	4,869
19,250,543	其他資產	18,200,426	18,698,965	-498,539
14,096	非業務資產	13,728	13,891	-163
19,236,447	什項資產	18,186,698	18,685,074	-498,376
53,773,225	資 產	54,716,541	54,094,260	622,281

附註：1. 「信託代理與保證資產」上年度預計數226,100千元，本年度267,350千元，係「信託代理與保證資產—保證品」。

2. 本基金彙總各分基金預算數，銷除與各分基金間之借貸事項，內部往來5,392,391千元，應收款項343,772千元。

3. 宜蘭醫院97年度起改制為教育部所屬醫院，本表前年度決算不含宜蘭醫院金額。

行 政 院 衛 生 署
醫 療 藥 品 基 金
預 計 平 衡 表
中華民國98年12月31日

單位：新臺幣千元

96年(前年)12月 31日決算數	科 目	98年12月31日預 計數	97年(上年)12月 31日預計數	比較增減(-)
28,864,579	負 債	28,121,633	28,503,383	-381,750
6,151,902	流動負債	5,948,265	5,919,667	28,598
6,134,732	應付款項	5,934,970	5,903,274	31,696
17,170	預收款項	13,295	16,393	-3,098
22,395,241	其他負債	21,978,168	22,327,120	-348,952
22,395,241	什項負債	21,978,168	22,327,120	-348,952
317,436	遞延貸項	195,200	256,596	-61,396
317,436	遞延收入	195,200	256,596	-61,396
24,908,646	淨 值	26,594,908	25,590,877	1,004,031
10,039,239	基金	13,995,046	13,985,046	10,000
10,039,239	基金	13,995,046	13,985,046	10,000
7,896,968	公積	5,531,506	4,542,225	989,281
3,296,436	資本公積	3,506,963	3,251,879	255,084
4,600,532	特別公積	2,024,543	1,290,346	734,197
4,089,756	累積餘絀(-)	4,185,673	4,180,923	4,750
4,172,993	累積賸餘	4,198,726	4,184,362	14,364
83,237	累積短絀	13,053	3,439	9,614
2,882,683	淨值其他項目	2,882,683	2,882,683	0
2,882,683	未實現重估增值	2,882,683	2,882,683	0
53,773,225	負債及淨值總額	54,716,541	54,094,260	622,281

附註：「信託代理與保證負債」上年度預計數226,100千元，本年度267,350千元，係「信託代理與保證負債—保證品」

行 政 院 衛 生 署
醫 療 藥 品 基 金
5年來主要營運項目分析表

中華民國98年度

單位:新臺幣千元

年度及項目	單位	數 量	單位成本 (元)	預 算 數	說明
本年度預算數					
門診病患醫療(含急診)	人次	7,492,449	1,441.56	10,800,830	
住院病患醫療	人日	3,226,941	3,015.59	9,731,121	
上年度預算數					
門診病患醫療(含急診)	人次	7,248,747	1,428.15	10,352,268	
住院病患醫療	人日	3,093,612	2,977.97	9,212,686	
前年度決算數					
門診病患醫療(含急診)	人次	7,048,044	1,502.87	10,592,325	
住院病患醫療	人日	2,994,920	3,057.65	9,157,405	
95年度決算數					
門診病患醫療(含急診)	人次	6,866,114	1,484.75	10,194,436	
住院病患醫療	人日	2,898,468	3,108.20	9,009,020	
94年度決算數					
門診病患醫療(含急診)	人次	7,065,816	1,445.04	10,210,388	
住院病患醫療	人日	2,845,660	3,120.50	8,879,877	

行政院
醫療藥
員 工 人
中華民國

機 關 別	上 年 度 最 高 可 進 用 員 額 數							本 年 度		
	專 任 人 員						兼任人員	專 任		
	職 員	工友	技工 (駕駛)	聘用	約僱	合 計	管理委員 會委員	職 員	工友	技工 (駕駛)
醫療藥品基金(母基金)	0		0	1	2	3	10	0	0	0
基隆醫院	200	33	6	12	9	260		0	-2	0
臺北醫院	340	62	15	28	8	453		-3	-4	0
桃園醫院	498	65	13	40	0	616		-3	-4	0
新竹醫院	447	51	6	26	12	542		-3	-3	0
竹東醫院	65	15	4	5	2	91		0	0	0
苗栗醫院	175	15	6	2	1	199		0	-1	-1
豐原醫院	210	22	8	2	5	247		-2	-2	0
臺中醫院	196	24	6	24	0	250		-3	-1	-1
彰化醫院	91	21	4	4	4	124		0	0	0
南投醫院	132	25	8	5	10	180		0	-1	0
嘉義醫院	126	22	5	0	13	166		0	-1	-1
朴子醫院	97	26	6	1	8	138		0	-1	0
新營醫院	113	22	7	5	8	155		-1	-3	0
臺南醫院	311	66	9	8	14	408		-3	-1	0
旗山醫院	74	12	4	0	5	95		0	-1	-2
澎湖醫院	86	16	4	3	10	119		0	-1	0
屏東醫院	158	31	7	9	7	212		-1	0	0
恒春旅遊醫院	45	11	5	0	1	62		0	0	0
臺東醫院	153	31	4	8	4	200		-2	-1	-1
花蓮醫院	217	50	10	9	13	299		-3	-1	0
玉里醫院	126	87	11	0	0	224		-2	-3	0
桃園療養院	180	43	4	14	8	249		0	-3	0
八里療養院	123	29	6	8	0	166		0	-1	-2
草屯療養院	243	58	7	2	0	310		-3	0	-2
嘉南療養院	140	41	7	2	0	190		-1	-3	-2
樂生療養院	100	26	7	0	0	133		0	-5	0
胸腔病院	95	38	16	1	2	152		0	-15	-2
金門醫院	78	7	7	1	56	149		0	0	0
合 計	4,819	949	202	220	202	6,392	10	-30	-58	-14

衛生署
品基金
數彙計表

98 年度

單位：人

增 減 (-) 數			本 年 度 最 高 可 進 用 員 額 數							說 明	
人 員			兼任人員	專 任 人 員							兼任人員
聘用	約僱	合計	管理委員 會委員	職 員	工友	技工 (駕駛)	聘用	約僱	合 計		管理委員 會委員
0	0	0	1	0	0	0	1	2	3	11	97年法定預算員額6,396人(職員4,819人、工友953人、技工(駕駛)202人、聘用220人、約僱202人)，97年度重新轉正預算員額6,392人(職員4,819人、工友949人、技工(駕駛)202人、聘用220人、約僱202人)。
0	-1	-3		200	31	6	12	8	257		
0	0	-7		337	58	15	28	8	446		
0	0	-7		495	61	13	40	0	609		
0	-1	-7		444	48	6	26	11	535		
0	0	0		65	15	4	5	2	91		
0	0	-2		175	14	5	2	1	197		
0	-1	-5		208	20	8	2	4	242		
0	0	-5		193	23	5	24	0	245		
0	-1	-1		91	21	4	4	3	123		
0	0	-1		132	24	8	5	10	179		
0	0	-2		126	21	4	0	13	164		
0	0	-1		97	25	6	1	8	137		
0	0	-4		112	19	7	5	8	151		
0	0	-4		308	65	9	8	14	404		
0	0	-3		74	11	2	0	5	92		
0	-1	-2		86	15	4	3	9	117		
-1	-1	-3		157	31	7	8	6	209		
0	0	0		45	11	5	0	1	62		
0	-1	-5		151	30	3	8	3	195		
0	0	-4		214	49	10	9	13	295		
0	0	-5		124	84	11	0	0	219		
0	-3	-6		180	40	4	14	5	243		
0	0	-3		123	28	4	8	0	163		
-1	0	-6		240	58	5	1	0	304		
0	0	-6		139	38	5	2	0	184		
0	0	-5		100	21	7	0	0	128		
0	0	-17		95	23	14	1	2	135		
0	-6	-6		78	7	7	1	50	143		
-2	-16	-120	1	4,789	891	188	218	186	6,272	11	

行政院
醫療藥
用人費用
中華民國

機關別	正式員額薪資	聘僱及兼職 人員薪資	超時工作 報酬	津貼	獎金
醫療藥品基金(母基金)		1,305	147		164
基隆醫院	150,134	9,684	7,749		308,429
臺北醫院	240,079	14,879	10,883	72	360,909
桃園醫院	340,648	17,924	18,820	108	431,280
新竹醫院	297,300	16,348	33,993	144	611,930
竹東醫院	49,737	1,263	7,107		85,175
苗栗醫院	118,797	1,553	12,251		179,551
豐原醫院	144,722	1,379	6,917		428,904
臺中醫院	130,091	4,501	6,183		361,077
彰化醫院	69,064	3,504	14,803		251,231
南投醫院	100,808	6,142	7,644		198,618
嘉義醫院	86,366	4,077	4,596		45,470
朴子醫院	70,113	3,176	3,707		41,189
新營醫院	79,961	3,714	2,663		68,583
臺南醫院	218,688	4,557	11,113		303,741
旗山醫院	51,561	1,638	2,098		71,719
澎湖醫院	66,512	4,248	8,485		39,592
屏東醫院	111,765	3,837	7,699		95,240
恒春旅遊醫院	31,717	395	1,306		28,913
臺東醫院	105,072	3,444	5,104		89,935
花蓮醫院	146,198	6,312	7,004	2,036	94,974
玉里醫院	115,487		10,100	2,965	135,146
桃園療養院	131,089	3,270	8,079	3,459	211,890
八里療養院	108,248		4,659	2,564	74,231
草屯療養院	157,860	597	9,879	4,173	191,980
嘉南療養院	97,011		3,261	2,616	124,617
樂生療養院	70,000		4,452	1,736	97,145
胸腔病院	74,999	1,320	3,051		89,082
金門醫院	66,540	24,465	7,776		83,787
合計	3,430,567	143,532	231,529	19,873	5,104,502

註：獎金內依「公立醫療機構人員獎勵金發給要點」之績效獎金4,287,769千元。

衛 生 署
品 基 金
彙 計 表
 98 年 度

單位：新臺幣千元

退休及 卹償金	資遣費	福利費	提繳費	合計	兼任人員用人 費用	總計
79		192		1,887		1,887
61,560		18,525	47	556,128		556,128
99,307		33,507	17	759,653		759,653
71,759		41,737	10	922,286		922,286
57,855		32,500	8	1,050,078		1,050,078
10,151		5,546	14	158,993		158,993
24,650		13,091		349,893		349,893
24,905		16,707	45	623,579		623,579
79,003		17,063	5	597,923		597,923
31,405		8,498	24	378,529		378,529
59,558		11,971	11	384,752		384,752
54,878		10,860	3	206,250		206,250
13,305		9,145	22	140,657		140,657
33,432		11,750	6	200,109		200,109
94,385		27,626	19	660,129		660,129
23,794		6,015	2	156,827		156,827
20,952		8,310	5	148,104		148,104
45,000		18,000	9	281,550		281,550
10,389		3,855	2	76,577		76,577
40,404		13,456	10	257,425		257,425
57,800		21,945	9	336,278		336,278
34,200		12,251	10	310,159		310,159
43,227		17,809	5	418,828		418,828
13,000		12,600	4	215,306		215,306
55,439		21,283	17	441,228		441,228
11,936		12,592	5	252,038		252,038
39,486		7,120	4	219,943		219,943
86,815		10,205	7	265,479		265,479
10,393		10,307	4	203,272		203,272
1,209,067		434,466	324	10,573,860		10,573,860

行政院
醫療藥
各項費用

中華民國

前年度決算數	上年度預算數	科 目	本
			合 計
9,889,122	10,456,869	用人費用	10,573,860
3,423,363	3,520,272	正式員額薪資	3,430,567
131,079	150,616	聘僱及兼職人員薪資	143,532
226,472	240,604	超時工作報酬	231,529
19,941	22,132	津貼	19,873
4,470,501	4,973,560	獎金	5,104,502
1,152,356	1,116,943	退休及卹償金	1,209,067
2,487		資遣費	
462,630	432,447	福利費	434,466
293	295	提繳費	324
6,580,867	5,647,037	服務費用	6,507,570
462,657	477,051	水電費	505,936
34,838	42,310	郵電費	44,087
23,206	36,095	旅運費	37,275
46,878	54,742	印刷裝訂與廣告費	54,115
304,762	357,527	修理保養與保固費	400,592
9,573	14,660	保險費	15,738
3,194,775	2,451,683	一般服務費	2,938,848
2,495,520	2,204,349	專業服務費	2,502,436
8,658	8,620	公共關係費	8,543
5,925,262	6,091,199	材料及用品費	6,362,403
109,158	124,876	使用材料費	138,830
232,121	245,629	用品消耗	251,846
5,583,983	5,720,694	商品及醫療用品	5,971,727
242,111	257,890	租金與利息	327,400
513	540	地租及水租	620
6,492	8,430	房租	9,400

衛生署
品基金
彙計表

98 年度

單位:新臺幣千元

年	度		預	算		數
醫療成本	其他業務成本	管理及總務費用	研究發展及訓練費用	其他業務費用	其他業務外費用	
8,732,422	29,894	1,514,421	251,378	43,141	2,604	
2,871,196	27,024	387,489	122,785	20,633	1,440	
105,612	270	11,633	26,017			
201,967		18,483	1,701	9,328	50	
13,914		4,132	560	1,267		
4,909,333	2,000	100,477	87,098	5,211	383	
293,485	334	904,467	5,769	4,752	260	
336,646	266	87,685	7,448	1,950	471	
269		55				
5,624,601	7,474	370,287	275,648	205,442	24,118	
435,487	77	18,888	12,585	22,832	16,067	
32,703	20	6,771	2,322	2,103	168	
12,933	192	14,979	7,813	1,348	10	
35,962		7,051	9,888	1,214		
352,543	70	21,972	1,079	19,917	5,011	
13,044		1,613	54	975	52	
2,648,671		135,517	22,794	129,506	2,360	
2,093,258	7,115	154,953	219,113	27,547	450	
		8,543	-			
6,254,679	60	22,206	56,893	22,014	6,551	
116,471	60	6,155	7,515	8,370	259	
178,161		16,051	39,752	11,590	6,292	
5,960,047			9,626	2,054		
289,906		21,214	15,488	604	188	
540		80				
9,400						

行 政 院
醫 療 藥
各 項 費 用

中華民國

前年度決算數	上年度預算數	科 目	本
			合 計
221,797	229,296	機器租金	298,050
9,224	13,805	交通及運輸設備租金	13,555
4,085	5,819	什項設備租金	5,775
1,662,660	1,671,206	折舊、折耗及攤銷	1,683,973
1,645	1,960	土地改良物折舊	1,748
195,956	206,373	房屋折舊	220,340
736,354	712,007	機械及設備折舊	759,149
21,203	18,786	交通及運輸設備折舊	25,323
79,786	78,868	什項設備折舊	74,569
268	267	租賃資產及租賃權益改良折舊	267
262	205	非業務資產折舊	163
535,757	549,381	代管資產折舊	499,641
91,429	103,359	攤 銷	102,773
17,034	21,399	稅捐與規費(強制費)	22,864
		土地稅	
67		契稅	
37	2	房屋稅	11
13,689	16,156	消費與行為稅	18,079
3,241	5,241	規 費	4,774
210,425	208,471	會費、捐助、補助、分攤、救助(濟)與交流活動費	229,183
31,346	37,313	會 費	39,014
74,285	61,455	捐助、補助與獎助	75,802
104,794	109,703	補貼(償)、獎勵、慰問與救助(濟)	114,367
35,268	28,835	短絀、賠償與保險給付	34,760
35,268	28,835	各項短絀	34,760
781,260	253,107	其 他	273,066
781,260	253,107	其他費用	273,066
25,344,009	24,636,013	總 計	26,015,079

衛生署
品基金
彙計表

98 年度

單位:新臺幣千元

年	度		預		算		數
醫療成本	其他業務成本	管理及總務費用	研究發展及訓練費用	其他業務費用	其他業務外費用		
263,122		18,870	15,338	532		188	
12,343		1,140		72			
4,501		1,124	150				
1,472,174		78,460	7,604	121,836		3,899	
933		200	-	615			
193,758		10,365	350	15,419		448	
697,152		23,480	5,970	32,080		467	
17,619		3,221	16	4,230		237	
55,992		6,557	885	10,311		824	
267			-				
			-			163	
446,020		9,701	-	42,160		1,760	
60,433		24,936	383	17,021			
19,198		3,083		478		105	
10		1					
16,540	-	1,284		150		105	
2,648	-	1,798		328			
47,478		36	7,329	98,568		75,772	
32,988		36	5,990				
30		-				75,772	
14,460		-	1,339	98,568			
34,475						285	
34,475			-			285	
9,525		640	4,173	11,029		247,699	
9,525		640	4,173	11,029		247,699	
22,484,458	37,428	2,010,347	618,513	503,112		361,221	

行 政 院 衛 生 署
醫 療 藥 品 基 金

增購及汰舊換新管理用公務車輛明細表

中華民國98年度

單位:新臺幣千元

項 目	單位	增購部分		汰舊換新部分		合計		說明
		數量	金額	數量	金額	數量	金額	
管理用車				5	2,900	5	2,900	本年度汰舊換新管理用車5輛2,900千元，係桃園等4家醫院汰舊換新首長公務車輛及台東醫院汰舊換新客貨車1輛，包括： (1)桃園醫院、新營醫院：預計於98年5月購置。 (2)竹東醫院、台中醫院：預計於98年6月購置。 (3)台東醫院：預計於98年6月購置。
公務轎車	輛			4	2,360	5	2,360	
小型客貨車 (8人座)	輛			1	540	1	540	

行政院衛生署
醫療藥品基金
補辦預算明細表
中華民國98年度

單位：新臺幣千元

項 目	金 額	辦 理 年 度	說 明
一、固定資產之建設、改良、擴充	38,000		
一般建築及設備計畫	38,000		
(一)八里療養院購置藥癮戒治示範中心計畫	38,000	97	
房屋及建築	38,000	97	
			本署八里療養院為台北地區唯一之公立精神專科教學醫院，為推動國家減害政策及服務台北地區精神病人及藥癮病患，增置藥癮戒治示範中心1棟，以執行精神病人及藥癮臨床、教學、研究、國際合作業務（行政院97年5月19日院授衛署字第0970062190號函核定補辦預算）。

附

錄

行 政 院 衛 生 署
醫 療 藥 品 基 金
一般建築及設備計畫之分年性項目明細表
 中華民國98年度

單位：新臺幣千元

科目名稱	計畫名稱	投資總額	計畫起迄年 月	各年度預算數	截至本年度累 計預算數
房屋及建築		347,256			347,256
	豐原醫院急重症暨 外傷中心	347,256	94.1.-98.12.	94年： 90,000 95年：154,460 97年： 61,789 98年： 41,007	347,256
合計		347,256			347,256

其

他

行 政 院 衛 生 署
醫 療 藥 品 基 金

收支預計機關別明細表

中華民國98年度

科 目	總 計	醫療藥品基金(母基金)	基隆醫院	臺北醫院
業務收入	26,046,971	0	1,709,634	1,851,462
醫療收入	21,750,731	0	1,560,949	1,630,552
門診醫療收入	11,569,823	0	1,050,683	1,023,064
住院醫療收入	11,065,111	0	634,641	658,288
其他醫療收入	2,309,241	0	125,632	156,850
醫療折讓(-)	-3,052,749	0	-235,424	-200,300
醫療優待免費(-)	-140,695	0	-14,583	-7,350
其他業務收入	4,296,240	0	148,685	220,910
其他補助收入	3,914,796	0	146,485	218,410
雜項業務收入	381,444	0	2,200	2,500
業務成本與費用	25,653,858	172,354	1,658,340	1,781,862
醫療成本	22,484,458	0	1,528,432	1,583,526
門診醫療成本	10,800,830	0	882,520	831,262
住院醫療成本	9,731,121	0	545,926	613,629
其他醫療成本	1,952,507	0	99,986	138,635
其他業務成本	37,428	0	1,547	943
雜項業務成本	37,428	0	1,547	943
管理及總務費用	2,010,347	171,359	86,432	154,258
管理費用及總務費用	2,010,347	171,359	86,432	154,258
研究發展及訓練費用	618,513	995	39,889	42,687
研究發展費用	337,028	0	36,851	28,475
訓練費用	281,485	995	3,038	14,212
其他業務費用	503,112	0	2,040	448
雜項業務費用	503,112	0	2,040	448
業務賸餘(短絀-)	393,113	-172,354	51,294	69,600
業務外收入	707,055	168,844	26,930	52,370
財務收入	331,673	168,844	10,500	18,050
利息收入	321,800	168,844	10,500	16,050
租賃收入	9,873	0	0	2,000
其他業務外收入	375,382	0	16,430	34,320
盤存賸餘	2,806	0	280	480
資產使用及權利金收入	93,525	0	7,800	8,740
受贈收入	32,329	0	950	3,500
違規罰款收入	3,839	0	200	600
收回呆帳	129	0		
雜項收入	242,754	0	7,200	21,000
業務外費用	361,221	0	16,382	38,238
其他業務外費用	361,221	0	16,382	38,238
盤存短絀	175	0	5	33
雜項費用	361,046	0	16,377	38,205
業務外賸餘(短絀-)	345,834	168,844	10,548	14,132
本期賸餘(短絀-)	738,947	-3,510	61,842	83,732

行 政 院 衛 生 署
醫 療 藥 品 基 金

收支預計機關別明細表

中華民國98年度

單位：新臺幣千元

科 目	桃園醫院	新竹醫院	竹東醫院	苗栗醫院	豐原醫院
業務收入	2,308,993	2,269,049	399,801	951,739	1,909,786
醫療收入	2,061,741	2,064,600	338,799	839,212	1,748,000
門診醫療收入	1,188,632	1,181,880	134,750	456,062	975,000
住院醫療收入	978,458	984,000	221,300	382,050	899,000
其他醫療收入	144,651	142,740	29,949	100,700	126,000
醫療折讓(-)	-235,000	-236,820	-43,000	-94,000	-240,000
醫療優待免費(-)	-15,000	-7,200	-4,200	-5,600	-12,000
其他業務收入	247,252	204,449	61,002	112,527	161,786
其他補助收入	238,152	192,908	60,202	110,027	152,786
雜項業務收入	9,100	11,541	800	2,500	9,000
業務成本與費用	2,270,341	2,163,017	405,549	931,380	1,851,212
醫療成本	2,111,051	2,018,822	363,527	862,234	1,732,304
門診醫療成本	1,128,382	1,162,986	139,262	414,971	880,721
住院醫療成本	857,301	766,910	190,744	350,947	762,199
其他醫療成本	125,368	88,926	33,521	96,316	89,384
其他業務成本	1,600	7,800	493	1,225	4,500
雜項業務成本	1,600	7,800	493	1,225	4,500
管理及總務費用	102,649	81,543	32,218	46,521	37,946
管理費用及總務費用	102,649	81,543	32,218	46,521	37,946
研究發展及訓練費用	49,171	54,231	8,580	18,783	72,760
研究發展費用	20,025	21,400	3,951	10,550	8,500
訓練費用	29,146	32,831	4,629	8,233	64,260
其他業務費用	5,870	621	731	2,617	3,702
雜項業務費用	5,870	621	731	2,617	3,702
業務賸餘(短絀-)	38,652	106,032	-5,748	20,359	58,574
業務外收入	24,560	53,200	6,377	24,271	104,342
財務收入	8,000	18,900	2,960	13,315	15,000
利息收入	8,000	18,000	2,800	13,273	15,000
租賃收入	0	900	160	42	
其他業務外收入	16,560	34,300	3,417	10,956	89,342
盤存賸餘		600			
資產使用及權利金收入	12,000	18,000	790	2,176	4,942
受贈收入	1,500	7,800	50	820	2,000
違規罰款收入	500	300	100	37	1,000
收回呆帳					
雜項收入	2,560	7,600	2,477	7,923	81,400
業務外費用	12,496	36,993	2,930	6,062	78,712
其他業務外費用	12,496	36,993	2,930	6,062	78,712
盤存短絀			5		10
雜項費用	12,496	36,993	2,925	6,062	78,702
業務外賸餘(短絀-)	12,064	16,207	3,447	18,209	25,630
本期賸餘(短絀-)	50,716	122,239	-2,301	38,568	84,204

行 政 院 衛 生 署
醫 療 藥 品 基 金

收支預計機關別明細表

中華民國98年度

單位：新臺幣千元

科 目	臺中醫院	彰化醫院	南投醫院	嘉義醫院	朴子醫院	新營醫院
業務收入	1,870,765	1,446,786	1,161,438	575,143	398,204	459,052
醫療收入	1,670,683	1,326,230	1,005,445	436,900	315,976	346,820
門診醫療收入	863,958	584,904	637,066	180,600	166,934	166,390
住院醫療收入	782,976	869,255	512,489	240,000	123,339	170,710
其他醫療收入	260,494	70,246	41,448	83,400	60,000	56,720
醫療折讓(-)	-226,754	-188,105	-175,673	-65,000	-31,597	-43,000
醫療優待免費(-)	-9,991	-10,070	-9,885	-2,100	-2,700	-4,000
其他業務收入	200,082	120,556	155,993	138,243	82,228	112,232
其他補助收入	195,582	116,924	154,693	138,143	81,981	110,224
雜項業務收入	4,500	3,632	1,300	100	247	2,008
業務成本與費用	1,819,333	1,401,984	1,135,242	593,114	404,222	459,869
醫療成本	1,639,834	1,301,456	1,039,839	503,702	365,586	406,777
門診醫療成本	776,535	549,803	564,894	173,733	181,373	185,809
住院醫療成本	627,645	689,273	445,511	274,202	120,270	169,910
其他醫療成本	235,654	62,380	29,434	55,767	63,943	51,058
其他業務成本	4,200	1,775	1,040	72	247	484
雜項業務成本	4,200	1,775	1,040	72	247	484
管理及總務費用	109,230	58,993	71,046	75,230	30,482	42,356
管理費用及總務費用	109,230	58,993	71,046	75,230	30,482	42,356
研究發展及訓練費用	52,069	37,392	23,317	10,788	7,334	8,387
研究發展費用	49,329	29,269	19,159	3,047	925	7,437
訓練費用	2,740	8,123	4,158	7,741	6,409	950
其他業務費用	14,000	2,368	0	3,322	573	1,865
雜項業務費用	14,000	2,368	0	3,322	573	1,865
業務賸餘(短絀-)	51,432	44,802	26,196	-17,971	-6,018	-817
業務外收入	34,082	12,350	8,943	10,470	8,630	5,490
財務收入	7,500	3,850	4,635	4,900	942	2,230
利息收入	7,500	3,850	3,835	4,900	880	2,230
租賃收入		0	800		62	
其他業務外收入	26,582	8,500	4,308	5,570	7,688	3,260
盤存賸餘	12		100	30	90	
資產使用及權利金收入	5,270	1,486	150	630	1,798	360
受贈收入	1,500	750	446	100	500	1,000
違規罰款收入	600		48			100
收回呆帳						
雜項收入	19,200	6,264	3,564	4,810	5,300	1,800
業務外費用	23,584	9,111	4,711	5,940	8,931	2,410
其他業務外費用	23,584	9,111	4,711	5,940	8,931	2,410
盤存短絀		20	20	20		
雜項費用	23,584	9,091	4,691	5,920	8,931	2,410
業務外賸餘(短絀-)	10,498	3,239	4,232	4,530	-301	3,080
本期賸餘(短絀-)	61,930	48,041	30,428	-13,441	-6,319	2,263

行 政 院 衛 生 署
醫 療 藥 品 基 金

收支預計機關別明細表

中華民國98年度

單位：新臺幣千元

科 目	臺南醫院	旗山醫院	澎湖醫院	屏東醫院	恆春旅遊醫院	臺東醫院
業務收入	1,303,054	328,650	335,792	676,234	137,374	567,823
醫療收入	1,060,846	250,045	260,007	530,000	90,180	425,822
門診醫療收入	551,060	130,130	172,200	294,500	89,221	228,204
住院醫療收入	558,881	126,600	107,952	330,000	13,942	193,086
其他醫療收入	93,043	22,765	21,376	67,500	1,052	72,758
醫療折讓(-)	-132,058	-27,500	-39,221	-159,000	-13,735	-64,226
醫療優待免費(-)	-10,080	-1,950	-2,300	-3,000	-300	-4,000
其他業務收入	242,208	78,605	75,785	146,234	47,194	142,001
其他補助收入	239,603	78,430	74,705	142,634	46,594	140,801
雜項業務收入	2,605	175	1,080	3,600	600	1,200
業務成本與費用	1,270,050	332,464	333,113	673,190	134,623	559,723
醫療成本	1,094,660	285,700	295,249	593,965	111,549	473,999
門診醫療成本	523,697	145,381	167,062	280,493	91,426	216,952
住院醫療成本	502,506	116,450	113,348	266,732	15,772	195,671
其他醫療成本	68,457	23,869	14,839	46,740	4,351	61,376
其他業務成本	2,082	126	967	1,200	480	420
雜項業務成本	2,082	126	967	1,200	480	420
管理及總務費用	133,909	40,417	29,821	64,314	15,194	71,539
管理費用及總務費用	133,909	40,417	29,821	64,314	15,194	71,539
研究發展及訓練費用	35,370	5,765	6,865	13,040	3,000	9,714
研究發展費用	11,375	5,405	3,888	7,294	2,722	5,000
訓練費用	23,995	360	2,977	5,746	278	4,714
其他業務費用	4,029	456	211	671	4,400	4,051
雜項業務費用	4,029	456	211	671	4,400	4,051
業務賸餘(短絀-)	33,004	-3,814	2,679	3,044	2,751	8,100
業務外收入	29,786	5,148	4,441	10,019	5,160	10,868
財務收入	12,326	2,026	2,471	5,750	1,360	3,322
利息收入	10,979	1,800	2,471	2,750	1,360	3,322
租賃收入	1,347	226	0	3,000	0	
其他業務外收入	17,460	3,122	1,970	4,269	3,800	7,546
盤存賸餘	56		10	200		600
資產使用及權利金收入	13,600	426	60	2,000	300	2,276
受贈收入	1,000	678	300	1,000	200	1,200
違規罰款收入	100					60
收回呆帳	4			5		120
雜項收入	2,700	2,018	1,600	1,064	3,300	3,290
業務外費用	15,327	3,364	2,370	2,583	4,465	6,258
其他業務外費用	15,327	3,364	2,370	2,583	4,465	6,258
盤存短絀	30		10			
雜項費用	15,297	3,364	2,360	2,583	4,465	6,258
業務外賸餘(短絀-)	14,459	1,784	2,071	7,436	695	4,610
本期賸餘(短絀-)	47,463	-2,030	4,750	10,480	3,446	12,710

行 政 院 衛 生 署
醫 療 藥 品 基 金

收支預計機關別明細表

中華民國98年度

單位：新臺幣千元

科 目	花蓮醫院	玉里醫院	桃園療養院	八里療養院	草屯療養院
業務收入	650,351	833,645	813,502	436,374	791,147
醫療收入	471,000	472,487	659,410	345,275	594,702
門診醫療收入	256,800	110,158	278,168	59,807	148,781
住院醫療收入	207,900	223,111	434,107	294,450	430,311
其他醫療收入	69,300	215,388	82,135	44,217	107,465
醫療折讓(-)	-60,000	-73,350	-134,000	-53,139	-91,200
醫療優待免費(-)	-3,000	-2,820	-1,000	-60	-655
其他業務收入	179,351	361,158	154,092	91,099	196,445
其他補助收入	177,851	123,171	150,443	91,034	170,861
雜項業務收入	1,500	237,987	3,649	65	25,584
業務成本與費用	663,494	837,770	776,388	426,966	760,343
醫療成本	560,596	463,892	698,535	375,795	640,159
門診醫療成本	280,005	105,084	232,515	61,770	157,562
住院醫療成本	214,543	214,248	385,248	273,479	358,900
其他醫療成本	66,048	144,560	80,772	40,546	123,697
其他業務成本	1,000	560	708	60	630
雜項業務成本	1,000	560	708	60	630
管理及總務費用	86,912	57,178	57,483	36,740	75,513
管理費用及總務費用	86,912	57,178	57,483	36,740	75,513
研究發展及訓練費用	13,240	14,175	19,505	14,221	19,657
研究發展費用	9,225	9,923	9,474	10,272	5,708
訓練費用	4,015	4,252	10,031	3,949	13,949
其他業務費用	1,746	301,965	157	150	24,384
雜項業務費用	1,746	301,965	157	150	24,384
業務賸餘(短絀-)	-13,143	-4,125	37,114	9,408	30,804
業務外收入	14,352	21,504	9,972	8,215	11,800
財務收入	6,100	1,500	4,036	3,396	3,500
利息收入	4,800	1,500	4,000	3,396	3,500
租賃收入	1,300	0	36		0
其他業務外收入	8,252	20,004	5,936	4,819	8,300
盤存賸餘		54			
資產使用及權利金收入	500	1,800	2,856	418	600
受贈收入	240	1,500	200	1,885	1,000
違規罰款收入	12	50			
收回呆帳					
雜項收入	7,500	16,600	2,880	2,516	6,700
業務外費用	9,740	20,383	8,123	3,883	10,610
其他業務外費用	9,740	20,383	8,123	3,883	10,610
盤存短絀					6
雜項費用	9,740	20,383	8,123	3,883	10,604
業務外賸餘(短絀-)	4,612	1,121	1,849	4,332	1,190
本期賸餘(短絀-)	-8,531	-3,004	38,963	13,740	31,994

行 政 院 衛 生 署
醫 療 藥 品 基 金

收支預計機關別明細表

中華民國98年度

單位：新臺幣千元

科 目	嘉南療養院	樂生療養院	胸腔病院	金門醫院
業務收入	501,735	504,234	409,088	446,116
醫療收入	393,190	318,202	203,658	330,000
門診醫療收入	130,463	185,000	87,508	237,900
住院醫療收入	274,965	175,000	118,300	120,000
其他醫療收入	57,740	13,172	24,500	18,000
醫療折讓(-)	-68,178	-52,943	-25,726	-43,800
醫療優待免費(-)	-1,800	-2,027	-924	-2,100
其他業務收入	108,545	186,032	205,430	116,116
其他補助收入	105,795	137,631	204,410	114,316
雜項業務收入	2,750	48,401	1,020	1,800
業務成本與費用	487,069	495,349	395,607	459,890
醫療成本	435,100	318,775	258,141	421,253
門診醫療成本	128,593	168,437	105,407	264,195
住院醫療成本	257,690	144,472	125,613	131,982
其他醫療成本	48,817	5,866	27,121	25,076
其他業務成本	771	650	672	1,176
雜項業務成本	771	650	672	1,176
管理及總務費用	32,912	62,993	115,258	29,901
管理費用及總務費用	32,912	62,993	115,258	29,901
研究發展及訓練費用	16,475	7,390	6,153	7,560
研究發展費用	9,062	4,593	2,009	2,160
訓練費用	7,413	2,797	4,144	5,400
其他業務費用	1,811	105,541	15,383	0
雜項業務費用	1,811	105,541	15,383	0
業務賸餘(短絀-)	14,666	8,885	13,481	-13,774
業務外收入	10,126	2,731	5,754	16,320
財務收入	2,000	180	3,600	480
利息收入	2,000	180	3,600	480
租賃收入	0			0
其他業務外收入	8,126	2,551	2,154	15,840
盤存賸餘	54			240
資產使用及權利金收入	1,800	1,463	804	480
受贈收入	800	1,000	350	60
違規罰款收入	72			60
收回呆帳				
雜項收入	5,400	88	1,000	15,000
業務外費用	8,667	1,196	2,952	14,800
其他業務外費用	8,667	1,196	2,952	14,800
盤存短絀			6	10
雜項費用	8,667	1,196	2,946	14,790
業務外賸餘(短絀-)	1,459	1,535	2,802	1,520
本期賸餘(短絀-)	16,125	10,420	16,283	-12,254

行政院衛生署
醫療藥品基金
餘絀撥補預計機關別明細表

中華民國98年度

單位:新臺幣千元

科 目	總 計	醫療藥品基金(母基金)	基隆醫院	臺北醫院	桃園醫院	新竹醫院
賸餘之部	4,974,699	408,425	105,438	360,540	168,875	971,087
本期賸餘	790,337		61,842	83,732	50,716	122,239
前期未分配賸餘	4,184,362	408,425	43,596	276,808	118,159	848,848
分配之部	775,973	16,510	64,197	87,402	70,553	79,112
填補累積短絀	41,776	3,510				
提存公積	734,197	13,000	64,197	87,402	70,553	79,112
未分配賸餘	4,198,726	391,915	41,241	273,138	98,322	891,975
短絀之部	54,829	3,510	0	0	0	0
本期短絀	51,390	3,510				
前期待填補之短絀	3,439					
填補之部	41,776	3,510	0	0	0	0
撥用賸餘	41,776	3,510				
撥用公積	0					
待填補之短絀	13,053	0	0	0	0	0

科 目	竹東醫院	苗栗醫院	豐原醫院	臺中醫院	彰化醫院	南投醫院
賸餘之部	20,132	225,713	202,592	179,260	113,044	136,061
本期賸餘		38,568	84,204	61,930	48,041	30,428
前期未分配賸餘	20,132	187,145	118,388	117,330	65,003	105,633
分配之部	2,301	72,554	106,215	46,674	61,643	30,446
填補累積短絀	2,301					
提存公積		72,554	106,215	46,674	61,643	30,446
未分配賸餘	17,831	153,159	96,377	132,586	51,401	105,615
短絀之部	2,301	0	0	0	0	0
本期短絀	2,301					
前期待填補之短絀	0					
填補之部	2,301	0	0	0	0	0
撥用賸餘	2,301					
撥用公積	0					
待填補之短絀	0	0	0	0	0	0

科 目	嘉義醫院	朴子醫院	新營醫院	臺南醫院	旗山醫院	澎湖醫院
賸餘之部	1,945	112,734	46,910	358,343	473	19,322
本期賸餘			2,263	47,463		4,750
前期未分配賸餘	1,945	112,734	44,647	310,880	473	14,572
分配之部	1,945	6,319	9,227	30,545	473	0
填補累積短絀	1,945	6,319			473	
提存公積			9,227	30,545		
未分配賸餘	0	106,415	37,683	327,798	0	19,322
短絀之部	13,441	6,319	0	0	2,030	0
本期短絀	13,441	6,319			2,030	
前期待填補之短絀					0	
填補之部	1,945	6,319	0	0	473	0
撥用賸餘	1,945	6,319			473	
撥用公積	0				0	
待填補之短絀	11,496	0	0	0	1,557	0

行 政 院 衛 生 署
醫 療 藥 品 基 金
餘絀撥補預計機關別明細表

中華民國98年度

單位:新臺幣千元

科 目	屏東醫院	恆春旅遊醫院	臺東醫院	花蓮醫院	玉里醫院	桃園療養院
賸餘之部	100,786	30,837	145,089	128,733	79,110	394,872
本期賸餘	10,480	3,446	12,710			38,963
前期未分配賸餘	90,306	27,391	132,379	128,733	79,110	355,909
分配之部	12,040	6,645	10,030	8,531	3,004	4,927
填補累積短絀				8,531	3,004	
提存公積	12,040	6,645	10,030	0	0	4,927
未分配賸餘	88,746	24,192	135,059	120,202	76,106	389,945
短絀之部	0	0	0	8,531	3,004	0
本期短絀				8,531	3,004	
前期待填補之短絀						
填補之部	0	0	0	8,531	3,004	0
撥用賸餘	0			8,531	3,004	
撥用公積						
待填補之短絀	0	0	0	0	0	0

科 目	八里療養院	草屯療養院	嘉南療養院	樂生療養院	胸腔病院	金門醫院
賸餘之部	108,748	263,588	96,941	10,420	163,870	20,811
本期賸餘	13,740	31,994	16,125	10,420	16,283	
前期未分配賸餘	95,008	231,594	80,816		147,587	20,811
分配之部	12,078	7,681	3,597	3,439	5,631	12,254
填補累積短絀				3,439		12,254
提存公積	12,078	7,681	3,597		5,631	
未分配賸餘	96,670	255,907	93,344	6,981	158,239	8,557
短絀之部	0	0	0	3,439	0	12,254
本期短絀						12,254
前期待填補之短絀				3,439		
填補之部	0	0	0	3,439	0	12,254
撥用賸餘				3,439		12,254
撥用公積				0		0
待填補之短絀	0	0	0	0	0	0

行政院衛生署

醫療藥品基金

現金流量機關別明細表

中華民國98年度

單位：新臺幣千元

科 目	總 計	醫療藥品基金(母基金)	基隆醫院	臺北醫院
業務活動之現金流量				
本期賸餘(短絀-)	738,947	-3,510	61,842	83,732
調整非現金項目	1,914,964	-98,179	122,256	113,352
業務活動之淨現金流入(流出-)	2,653,911	-101,689	184,098	197,084
投資活動之現金流量				
減少流動金融資產及短期貸墊款	67			67
減少無形資產、遞延借項及其他資產	1,379			339
增加固定資產及遞耗資產	-897,903	-13,000	-64,197	-87,402
增加無形資產、遞延借項及其他資產	-113,386	-52,000	-800	-1,440
投資活動之淨現金流入(流出-)	-1,009,843	-65,000	-64,997	-88,436
融資活動之現金流量				
增加短期債務、流動金融負債、其他負債及遞延貸項	5,113	1,789		
增加基金、公積及填補短絀	10,000			
減少短期債務、流動金融負債、其他負債及遞延貸項	-118,883			-84,010
融資活動之淨現金流入(流出-)	-103,770	1,789		-84,010
現金及約當現金之淨增(淨減-)	1,540,298	-164,900	119,101	24,638
期初現金及約當現金	21,708,711	7,137,432	954,761	1,367,168
期末現金及約當現金	23,249,009	6,972,532	1,073,862	1,391,806

行 政 院 衛 生 署
醫 療 藥 品 基 金
現金流量機關別明細表

中華民國98年度

單位：新臺幣千元

科 目	桃園醫院	新竹醫院	竹東醫院	苗栗醫院	豐原醫院
業務活動之現金流量					
本期賸餘(短絀-)	50,716	122,239	-2,301	38,568	84,204
調整非現金項目	38,562	127,931	28,580	318,309	288,980
業務活動之淨現金流入(流出-)	89,278	250,170	26,279	356,877	373,184
投資活動之現金流量					
減少流動金融資產及短期貸墊款					
減少無形資產、遞延借項及其他資產				20	
增加固定資產及遞耗資產	-70,553	-79,112	-16,846	-72,554	-106,215
增加無形資產、遞延借項及其他資產			-1,027	-3,136	-13,692
投資活動之淨現金流入(流出-)	-70,553	-79,112	-17,873	-75,670	-119,907
融資活動之現金流量					
增加短期債務、流動金融負債、其他負債及遞延貸項					
增加基金、公積及填補短絀					
減少短期債務、流動金融負債、其他負債及遞延貸項			-5,421	-13,276	-5,083
融資活動之淨現金流入(流出-)			-5,421	-13,276	-5,083
現金及約當現金之淨增(淨減-)	18,725	171,058	2,985	267,931	248,194
期初現金及約當現金	755,339	2,191,330	205,090	691,482	738,715
期末現金及約當現金	774,064	2,362,388	208,075	959,413	986,909

行 政 院 衛 生 署

醫 療 藥 品 基 金

現金流量機關別明細表

中華民國98年度

單位:新臺幣千元

科 目	臺中醫院	彰化醫院	南投醫院	嘉義醫院	朴子醫院
業務活動之現金流量					
本期賸餘(短絀-)	61,930	48,041	30,428	-13,441	-6,319
調整非現金項目	105,297	66,318	-11,030	65,763	18,049
業務活動之淨現金流入(流出-)	167,227	114,359	19,398	52,322	11,730
投資活動之現金流量					
減少流動金融資產及短期貸墊款					
減少無形資產、遞延借項及其他資產		340	15		
增加固定資產及遞耗資產	-46,674	-61,643	-30,446	-10,217	-22,775
增加無形資產、遞延借項及其他資產	-26,800				-600
投資活動之淨現金流入(流出-)	-73,474	-61,303	-30,431	-10,217	-23,375
融資活動之現金流量					
增加短期債務、流動金融負債、其他負債及遞延貸項			127	100	
增加基金、公積及填補短絀					
減少短期債務、流動金融負債、其他負債及遞延貸項					
融資活動之淨現金流入(流出-)			127	100	
現金及約當現金之淨增(淨減-)	93,753	53,056	-10,906	42,205	-11,645
期初現金及約當現金	818,396	478,433	452,088	463,422	190,855
期末現金及約當現金	912,149	531,489	441,182	505,627	179,210

行 政 院 衛 生 署

醫 療 藥 品 基 金

現金流量機關別明細表

中華民國98年度

單位：新臺幣千元

科 目	新營醫院	臺南醫院	旗山醫院	澎湖醫院	屏東醫院
業務活動之現金流量					
本期賸餘(短絀-)	2,263	47,463	-2,030	4,750	10,480
調整非現金項目	35,563	119,336	22,596	29,622	86,086
業務活動之淨現金流入(流出-)	37,826	166,799	20,566	34,372	96,566
投資活動之現金流量					
減少流動金融資產及短期貸墊款					15
減少無形資產、遞延借項及其他資產					
增加固定資產及遞耗資產	-9,227	-30,545	-10,628	-37,839	-12,040
增加無形資產、遞延借項及其他資產	-250	-500			-2,737
投資活動之淨現金流入(流出-)	-9,477	-31,045	-10,628	-37,839	-14,762
融資活動之現金流量					
增加短期債務、流動金融負債、其他負債及遞延貸項	453			695	1,411
增加基金、公積及填補短絀					
減少短期債務、流動金融負債、其他負債及遞延貸項		-998	-246		
融資活動之淨現金流入(流出-)	453	-998	-246	695	1,411
現金及約當現金之淨增(淨減-)	28,802	134,756	9,692	-2,772	83,215
期初現金及約當現金	236,433	992,471	174,032	158,597	385,400
期末現金及約當現金	265,235	1,127,227	183,724	155,825	468,615

行 政 院 衛 生 署
醫 療 藥 品 基 金
現金流量機關別明細表

中華民國98年度

單位：新臺幣千元

科 目	恆春旅遊醫院	臺東醫院	花蓮醫院	玉里醫院	桃園療養院
業務活動之現金流量					
本期賸餘(短絀-)	3,446	12,710	-8,531	-3,004	38,963
調整非現金項目	12,647	19,506	21,313	76,404	30,782
業務活動之淨現金流入(流出-)	16,093	32,216	12,782	73,400	69,745
投資活動之現金流量					
減少流動金融資產及短期貸墊款					
減少無形資產、遞延借項及其他資產	20				
增加固定資產及遞耗資產	-6,645	-10,030	-14,390	-9,399	-4,927
增加無形資產、遞延借項及其他資產		-480		-400	
投資活動之淨現金流入(流出-)	-6,625	-10,510	-14,390	-9,799	-4,927
融資活動之現金流量					
增加短期債務、流動金融負債、其他負債及遞延貸項	38				500
增加基金、公積及填補短絀					
減少短期債務、流動金融負債、其他負債及遞延貸項					
融資活動之淨現金流入(流出-)	38				500
現金及約當現金之淨增(淨減-)	9,506	21,706	-1,608	63,601	65,318
期初現金及約當現金	88,715	476,168	512,412	255,665	604,916
期末現金及約當現金	98,221	497,874	510,804	319,266	670,234

行 政 院 衛 生 署

醫 療 藥 品 基 金

現金流量機關別明細表

中華民國98年度

單位:新臺幣千元

科 目	八里療養院	草屯療養院	嘉南療養院	樂生療養院	胸腔病院	金門醫院
業務活動之現金流量						
本期賸餘(短絀-)	13,740	31,994	16,125	10,420	16,283	-12,254
調整非現金項目	23,647	80,245	57,982	72,118	14,518	28,411
業務活動之淨現金流入(流出-)	37,387	112,239	74,107	82,538	30,801	16,157
投資活動之現金流量						
減少流動金融資產及短期貸墊款						
減少無形資產、遞延借項及其他資產		18	612			
增加固定資產及遞耗資產	-12,078	-7,681	-3,597	-7,411	-5,631	-34,201
增加無形資產、遞延借項及其他資產		-3,150	-3,250	-1,420	-800	-904
投資活動之淨現金流入(流出-)	-12,078	-10,813	-6,235	-8,831	-6,431	-35,105
融資活動之現金流量						
增加短期債務、流動金融負債、其他負債及遞延貸項						
增加基金、公積及填補短絀						10,000
減少短期債務、流動金融負債、其他負債及遞延貸項		-336	-304		-20	-9,189
融資活動之淨現金流入(流出-)		-336	-304		-20	811
現金及約當現金之淨增(淨減-)	25,309	101,090	67,568	73,707	24,350	-18,137
期初現金及約當現金	203,237	377,896	232,613	147,172	313,073	105,400
期末現金及約當現金	228,546	478,986	300,181	220,879	337,423	87,263

行政院衛生署
醫療藥品基金
平衡表機關別明細表

中華民國98年12月31日

單位：新台幣千元

科 目	總 計	醫療藥品基金(母基金)	基隆醫院	臺北醫院	桃園醫院	新竹醫院
資 產	60,452,704	7,550,980	2,330,864	3,109,343	4,734,916	3,966,015
流動資產	25,463,558	7,351,564	1,112,661	1,484,162	1,007,843	2,501,243
現金	23,249,009	6,972,532	1,073,862	1,391,806	774,064	2,362,388
應收款項	1,646,490	379,032	6,018	63,866	171,556	66,967
存貨	292,324	0	21,976	25,548	54,872	36,118
預付款項	268,738	0	10,805	1,242	6,524	35,770
短期貸墊款	6,997	0	0	1,700	827	0
投資、長期應收款、貸墊款及準備金	153,865	316	10,805	9,647	15,574	6,188
準備金	153,865	316	10,805	9,647	15,574	6,188
固定資產	10,794,253	67,750	756,859	663,801	932,743	376,612
土地	3,090,755	0	421,954	182,503	116,912	0
土地及改良物	19,128	0	7,382	0	0	0
房屋及建築	5,341,951	0	166,526	290,303	559,677	204,477
機械及設備	2,069,552	67,750	142,701	185,524	252,294	166,490
交通及運輸設備	96,644	0	9,976	3,371	569	2,858
什項設備	175,410	0	8,320	2,100	3,291	2,787
租賃權益改良	813	0	0	0	0	0
無形資產	184,363	131,350	5,794	2,919	1,402	658
無形資產	184,363	131,350	5,794	2,919	1,402	658
遞延借項	263,848	0	7	729	35,865	0
遞延費用	263,848	0	7	729	35,865	0
其他資產	23,592,817	0	444,738	948,085	2,741,489	1,081,314
非業務資產	13,728	0	0	0	0	0
什項資產	18,186,698	0	324,521	526,087	1,878,693	731,174
內部往來	5,392,391	0	120,217	421,998	862,796	350,140
資 產 總 額	60,452,704	7,550,980	2,330,864	3,109,343	4,734,916	3,966,015
負 債	33,857,796	6,451,658	798,534	987,456	2,607,359	1,581,418
流動負債	6,292,037	1,087,129	299,688	422,113	277,195	632,455
應付款項	6,278,742	1,087,129	299,298	421,887	275,576	632,044
預收款項	13,295	0	390	226	1,619	411
其他負債	27,370,559	5,364,529	494,015	565,071	2,323,795	948,963
什項負債	21,978,168	3,816	494,015	565,071	2,323,795	948,963
內部往來	5,392,391	5,360,713	0	0	0	0
遞延貸項	195,200	0	4,831	272	6,369	0
遞延收入	195,200	0	4,831	272	6,369	0
淨 值	26,594,908	1,099,322	1,532,330	2,121,887	2,127,557	2,384,597
基金	13,995,046	684,126	646,124	1,054,465	1,652,872	1,062,517
基金	13,995,046	684,126	646,124	1,054,465	1,652,872	1,062,517
公積	5,531,506	23,281	435,641	608,708	376,363	430,105
資本公積	3,506,963	10,281	230,359	402,423	132,987	257,044
特別公積	2,024,543	13,000	205,282	206,285	243,376	173,061
累積餘絀(-)	4,185,673	391,915	41,241	273,138	98,322	891,975
累積賸餘	4,185,673	391,915	41,241	273,138	98,322	891,975
淨值其他項目	2,882,683	0	409,324	185,576	0	0
未實現重估增值	2,882,683	0	409,324	185,576	0	0
負債及淨值總額	60,452,704	7,550,980	2,330,864	3,109,343	4,734,916	3,966,015

行政院衛生署
醫療藥品基金
平衡表機關別明細表

中華民國98年12月31日

單位：新台幣千元

科 目	竹東醫院	苗栗醫院	豐原醫院	臺中醫院	彰化醫院	南投醫院
資 產	746,513	1,855,372	2,498,213	3,314,342	2,234,700	2,205,444
流動資產	278,848	1,017,815	1,071,798	987,449	711,961	569,075
現金	208,075	959,413	986,909	912,149	531,489	441,182
應收款項	66,029	38,398	65,997	57,078	162,633	31,733
存貨	3,000	7,290	15,600	13,608	17,070	7,523
預付款項	1,744	12,714	3,292	145	769	88,637
短期貸墊款	0	0	0	4,469	0	0
投資、長期應收款、貸墊款及準備金	1,312	1,037	6,614	1,336	6,667	6,473
準備金	1,312	1,037	6,614	1,336	6,667	6,473
固定資產	42,560	331,082	523,207	979,581	589,945	69,958
土地	0	52,015	0	509,221	0	0
土地及改良物	157	5,538	192	674	0	0
房屋及建築	6,740	125,103	405,522	330,652	427,370	9,416
機械及設備	33,700	131,410	105,560	130,122	156,242	53,848
交通及運輸設備	1,674	4,698	8,768	3,063	2,915	6,244
什項設備	289	12,318	3,165	5,849	3,418	450
租賃權益改良	0	0	0	0	0	0
無形資產	750	1,428	1,050	8,979	5,311	1,162
無形資產	750	1,428	1,050	8,979	5,311	1,162
遞延借項	0	0	11,385	67,397	36,441	1,589
遞延費用	0	0	11,385	67,397	36,441	1,589
其他資產	423,043	504,010	884,159	1,269,600	884,375	1,557,187
非業務資產	0	0	0	0	0	0
什項資產	423,043	504,010	492,974	890,470	721,714	1,321,530
內部往來	0	0	391,185	379,130	162,661	235,657
資 產 總 額	746,513	1,855,372	2,498,213	3,314,342	2,234,700	2,205,444
負 債	686,965	1,012,674	1,147,093	1,607,027	1,228,414	1,607,037
流動負債	52,274	295,624	324,709	460,651	311,989	198,311
應付款項	52,022	295,095	323,417	459,999	311,989	198,111
預收款項	252	529	1,292	652	0	200
其他負債	632,149	702,014	821,042	1,135,700	903,019	1,408,726
什項負債	631,892	700,637	821,042	1,135,700	903,019	1,408,726
內部往來	257	1,377	0	0	0	0
遞延貸項	2,542	15,036	1,342	10,676	13,406	0
遞延收入	2,542	15,036	1,342	10,676	13,406	0
淨 值	59,548	842,698	1,351,120	1,707,315	1,006,286	598,407
基金	19,385	321,656	841,784	698,927	562,991	251,680
基金	19,385	321,656	841,784	698,927	562,991	251,680
公積	22,332	319,781	412,959	363,585	391,894	241,112
資本公積	11,607	183,508	122,797	152,725	274,292	179,348
特別公積	10,725	136,273	290,162	210,860	117,602	61,764
累積餘絀(-)	17,831	153,159	96,377	132,586	51,401	105,615
累積賸餘	17,831	153,159	96,377	132,586	51,401	105,615
淨值其他項目	0	48,102	0	512,217	0	0
未實現重估增值	0	48,102	0	512,217	0	0
負債及淨值總額	746,513	1,855,372	2,498,213	3,314,342	2,234,700	2,205,444

行政院衛生署
醫療藥品基金
平衡表機關別明細表

中華民國98年12月31日

單位：新台幣千元

科 目	嘉義醫院	朴子醫院	新營醫院	臺南醫院	旗山醫院	澎湖醫院
資 產	1,895,322	942,634	924,733	4,324,313	907,985	752,467
流動資產	546,541	219,419	315,168	1,229,952	239,802	213,426
現金	505,627	179,210	265,235	1,127,227	183,724	155,825
應收款項	36,089	23,935	37,413	66,838	52,680	54,101
存貨	4,500	2,406	5,225	8,281	3,260	3,500
預付款項	325	13,868	7,295	27,606	138	0
短期貸墊款	0	0	0	0	0	0
投資、長期應收款、貸墊款及準備金	5,933	8,918	6,458	9,629	2,040	5,731
準備金	5,933	8,918	6,458	9,629	2,040	5,731
固定資產	58,375	71,013	26,410	1,393,661	93,555	334,576
土地	0	0	0	1,143,170	63,799	28,265
土地及改良物	0	0	1,245	0	1,184	0
房屋及建築	321	42,362	3,813	146,579	3,776	280,714
機械及設備	40,646	20,266	19,226	83,031	22,082	19,959
交通及運輸設備	4,196	1,547	1,016	4,190	1,530	2,767
什項設備	13,212	6,838	1,110	16,691	1,184	2,871
租賃權益改良	0	0	0	0	0	0
無形資產	1,030	2,314	4,286	314	611	536
無形資產	1,030	2,314	4,286	314	611	536
遞延借項	3,830	0	3,887	1,515	7,303	0
遞延費用	3,830	0	3,887	1,515	7,303	0
其他資產	1,279,613	640,970	568,524	1,689,242	564,674	198,198
非業務資產	0	0	0	0	0	0
什項資產	1,055,567	439,098	409,778	1,240,769	515,636	103,884
內部往來	224,046	201,872	158,746	448,473	49,038	94,314
資 產 總 額	1,895,322	942,634	924,733	4,324,313	907,985	752,467
負 債	1,283,903	623,242	591,978	1,742,896	694,103	217,382
流動負債	63,756	69,313	88,098	294,670	56,057	48,089
應付款項	63,756	69,304	87,888	294,650	56,057	48,064
預收款項	0	9	210	20	0	25
其他負債	1,214,549	541,343	500,843	1,440,799	633,407	169,152
什項負債	1,214,549	541,343	500,843	1,440,799	633,407	169,152
內部往來	0	0	0	0	0	0
遞延貸項	5,598	12,586	3,037	7,427	4,639	141
遞延收入	5,598	12,586	3,037	7,427	4,639	141
淨 值	611,419	319,392	332,755	2,581,417	213,882	535,085
基金	464,825	178,251	180,907	793,852	89,932	385,621
基金	464,825	178,251	180,907	793,852	89,932	385,621
公積	158,090	34,726	114,165	317,859	62,243	103,440
資本公積	108,090	34,726	104,938	240,797	23,700	79,375
特別公積	50,000	0	9,227	77,062	38,543	24,065
累積餘絀(-)	(11,496)	106,415	37,683	327,798	(1,557)	19,322
累積賸餘	(11,496)	106,415	37,683	327,798	(1,557)	19,322
淨值其他項目	0	0	0	1,141,908	63,264	26,702
未實現重估增值	0	0	0	1,141,908	63,264	26,702
負債及淨值總額	1,895,322	942,634	924,733	4,324,313	907,985	752,467

行政院衛生署
醫療藥品基金
平衡表機關別明細表

中華民國98年12月31日

單位：新台幣千元

科 目	屏東醫院	恆春旅遊醫院	臺東醫院	花蓮醫院	玉里醫院	桃園療養院
資 產	1,299,693	341,854	1,492,624	1,747,919	1,923,878	1,741,850
流動資產	478,855	119,863	570,558	616,896	332,768	710,004
現金	468,615	98,221	497,874	510,804	319,266	670,234
應收款項	6,842	17,992	66,027	68,670	4,720	21,900
存貨	3,010	3,000	6,657	9,872	3,788	4,474
預付款項	388	650	0	27,550	4,994	13,396
短期貸墊款	0	0	0	0	0	0
投資、長期應收款、貸墊款及準備金	4,533	989	3,915	8,572	0	7,666
準備金	4,533	989	3,915	8,572	0	7,666
固定資產	351,859	111,081	191,566	300,963	197,912	398,019
土地	254,917	63,817	50,325	122,820	38,252	0
土地及改良物	0	0	0	584	0	0
房屋及建築	51,662	17,439	112,905	107,905	130,293	374,158
機械及設備	40,884	27,632	17,212	57,283	12,140	11,217
交通及運輸設備	1,375	758	3,749	2,651	5,655	5,526
什項設備	3,021	1,435	7,375	9,720	11,572	7,118
租賃權益改良	0	0	0	0	0	0
無形資產	2,764	230	344	2,055	581	531
無形資產	2,764	230	344	2,055	581	531
遞延借項	30,282	1,170	4,010	0	13,883	0
遞延費用	30,282	1,170	4,010	0	13,883	0
其他資產	431,400	108,521	722,231	819,433	1,378,734	625,630
非業務資產	0	0	0	0	0	0
什項資產	431,400	70,797	510,830	628,254	1,284,993	414,794
內部往來	0	37,724	211,401	191,179	93,741	210,836
資 產 總 額	1,299,693	341,854	1,492,624	1,747,919	1,923,878	1,741,850
負 債	649,810	137,059	685,947	865,292	1,599,306	770,088
流動負債	86,323	37,300	120,894	147,295	93,774	272,186
應付款項	84,471	37,300	118,794	144,885	93,489	272,069
預收款項	1,852	0	2,100	2,410	285	117
其他負債	537,312	80,975	560,527	695,367	1,495,022	491,225
什項負債	537,055	80,975	560,527	695,367	1,495,022	491,225
內部往來	257	0	0	0	0	0
遞延貸項	26,175	18,784	4,526	22,630	10,510	6,677
遞延收入	26,175	18,784	4,526	22,630	10,510	6,677
淨 值	649,883	204,795	806,677	882,627	324,572	971,762
基金	230,021	40,610	416,228	452,240	137,520	527,365
基金	230,021	40,610	416,228	452,240	137,520	527,365
公積	78,089	76,223	207,991	188,653	110,946	54,452
資本公積	55,289	66,880	192,699	188,653	110,946	38,457
特別公積	22,800	9,343	15,292	0	0	15,995
累積餘絀(-)	88,746	24,192	135,059	120,202	76,106	389,945
累積賸餘	88,746	24,192	135,059	120,202	76,106	389,945
淨值其他項目	253,027	63,770	47,399	121,532	0	0
未實現重估增值	253,027	63,770	47,399	121,532	0	0
負債及淨值總額	1,299,693	341,854	1,492,624	1,747,919	1,923,878	1,741,850

行政院衛生署
醫療藥品基金
平衡表機關別明細表

中華民國98年12月31日

單位：新台幣千元

科 目	八里療養院	草屯療養院	嘉南療養院	樂生療養院	胸腔病院	金門醫院
資 產	891,799	1,146,349	793,467	2,300,335	1,844,566	634,214
流動資產	240,514	483,920	318,088	249,287	342,845	141,233
現金	228,546	478,986	300,181	220,879	337,423	87,263
應收款項	9,968	701	7,407	19,578	832	41,490
存貨	1,991	4,000	2,650	8,630	1,995	12,480
預付款項	8	233	7,850	200	2,595	0
短期貸墊款	1	0	0	0	0	0
投資、長期應收款、貸墊款及準備金	1,677	1,500	2,500	50	1,486	16,299
準備金	1,677	1,500	2,500	50	1,486	16,299
固定資產	459,150	146,180	17,723	1,065,825	24,382	217,905
土地	1,281	0	0	12,739	0	28,765
土地及改良物	859	1,313	0	0	0	0
房屋及建築	415,789	105,991	2,794	929,566	6,554	83,544
機械及設備	14,968	30,756	10,398	109,029	13,473	93,709
交通及運輸設備	2,334	3,531	1,100	5,880	1,657	3,046
什項設備	23,106	4,589	3,431	8,611	2,698	8,841
租賃權益改良	813	0	0	0	0	0
無形資產	1,685	287	556	1,747	2,448	1,241
無形資產	1,685	287	556	1,747	2,448	1,241
遞延借項	0	50	3,098	800	16,881	23,726
遞延費用	0	50	3,098	800	16,881	23,726
其他資產	188,773	514,412	451,502	982,626	1,456,524	233,810
非業務資產	0	0	0	0	13,728	0
什項資產	97,630	257,048	451,502	982,626	1,244,066	233,810
內部往來	91,143	257,364	0	0	198,730	0
資 產 總 額	891,799	1,146,349	793,467	2,300,335	1,844,566	634,214
負 債	247,273	502,412	660,997	1,091,815	1,367,081	411,577
流動負債	123,576	178,142	82,330	17,532	99,017	51,547
應付款項	123,373	177,842	82,200	17,507	98,979	51,547
預收款項	203	300	130	25	38	0
其他負債	123,611	320,982	574,431	1,072,668	1,259,293	360,030
什項負債	123,611	320,982	574,431	1,042,881	1,259,293	360,030
內部往來	0	0	0	29,787	0	0
遞延貸項	86	3,288	4,236	1,615	8,771	0
遞延收入	86	3,288	4,236	1,615	8,771	0
淨 值	644,526	643,937	132,470	1,208,520	477,485	222,637
基金	455,403	311,176	9,334	1,187,123	223,863	114,248
基金	455,403	311,176	9,334	1,187,123	223,863	114,248
公積	92,453	76,854	29,792	14,416	85,521	99,832
資本公積	50,925	47,902	18,986	14,416	72,981	99,832
特別公積	41,528	28,952	10,806	0	12,540	0
累積餘絀(-)	96,670	255,907	93,344	6,981	158,239	8,557
累積賸餘	96,670	255,907	93,344	6,981	158,239	8,557
淨值其他項目	0	0	0	0	9,862	0
未實現重估增值	0	0	0	0	9,862	0
負債及淨值總額	891,799	1,146,349	793,467	2,300,335	1,844,566	634,214

醫療藥品基金(母基金)

業務計畫及預算說明

行政院衛生署
醫療藥品基金
業務計畫及預算說明

中華民國 98 年度

壹、基金概況：

一、設立宗旨：

依行政院 89 年 2 月 29 日台 89 孝授三字第 03663 號令訂頒「醫療藥品基金收支保管及運用辦法」下設統籌基金，編製分預算。配合行政院主計處 89 年 4 月 19 日台 89 處孝一字第 07426 號函送「繼續研商 90 年度附屬單位預算籌編事宜會議」決定，將本署「醫療藥品基金統籌基金分基金」改按「醫療藥品基金」運作，統籌經管所屬各醫療院之財務收支，並輔導醫療院經營管理，以增進醫療院醫療服務品質。

二、組織概況：

本基金設醫療藥品基金管理委員會(以下簡稱本會)，置委員 9 至 15 人，其中 1 人為主任委員，由本署派員兼任；其餘委員由本署及所屬醫療機構代表各 4 人至 7 人兼任。

三、基金歸類及屬性：

本基金為預算法第 4 條第 1 項第 2 款所定，凡付出仍可收回，而非用於營業之作業基金，並編製附屬單位預算。

貳、願景

提升本署所屬醫院醫療服務品質、提供便捷貼心醫療服務，照顧弱勢族群及偏遠地區民眾健康照護，落實醫療服務社區化在地化，並以本署「健康台灣—許給全民健康安全的人生」為最高目標。

參、前年度及上年度已過期間預算執行情形：

一、前(96)年度決算結果：

(一) 業務收入：決算數 0 元。

(二) 業務成本與費用：決算數 8,795 萬 9 千元，較預算數 1 億 3,591 萬 5 千元，減少 4,795 萬 6 千元，約 35.28% ，主要係 1. 「行政院衛生署所屬醫院醫事人員出國計畫」因未及年度內入學申請，故 96 年未執行。2. 研究計畫獎勵之審查、執行、核銷等作業改由二區區域聯盟管理委員會辦理。其他執行作業改採電話、電子郵件方式辦理，以節省紙張耗品、差旅費。3. 撙節支出。所致支出較預算減少。

(三) 業務外收入：決算數 1 億 1,185 萬 3 千元，較預算數 1 億 3,517 萬 2 千元，減少 2,331 萬 8 千元，約 17.25% ，主要係定存利率未達預算估列所致，實際發生數較預算數減少。

(四) 收支賸餘：決算數 2,389 萬 4 千元，較預算短絀 74 萬 3 千元，增加 2,463 萬 7 千元，約 3315.94% ，主要係 1. 「行政院衛生署所屬醫院醫事人員出國計畫」因未及年度內入學申請，故 96 年未執行。2. 研究計畫獎勵之審查、執行、核銷等作業改由區域聯盟管理委員會辦理。3. 因撙節支出致賸餘增加。

二、上 (97) 年度截至 6 月底止預算執行情形：

(一) 業務成本與費用：預計業務成本與費用 3,887 萬 1 千元，實際業務成本與費用 1,241 萬 1 千元，較預算數減少 2,646 萬元，減少 68.07% ，主要係撙節消耗性用品支出及專業服務各項子計畫尚在審核中；故該經費支用較預算數減少。

(二) 業務外收入：預計業務外收入 3,593 萬 2 千元，實際業務外收入 748 萬 3 千元，較預算數減少 2,844 萬 9 千元，減少 79.18% ，主要係定期存款實際利率未達預算估列利率，致實際發生數較預計減少。

(三) 收支賸餘：預計短絀 239 萬 9 千元，實際發生短絀 492 萬 8 千元，較預算數增加 198 萬 9 千元，增加 67.69% ，主要係定存利率實際利率未達預算估列利率，致實際發生數較預計減少。致短絀增加。

肆、業務計畫：

一、營運計畫：

- (一)本署母基金除保留供醫療院營運週轉外，以定期存款方式，儲存於銀行，以增加孳息收入。
- (二)輔導本署醫療院經營管理，增進醫療院服務品質。
- (三)敦聘醫療專家指導、支援以強化醫院陣容。並逐年遴派專業人才赴國內外進修、研究及擴大辦理醫療建教合作，以提昇醫療服務品質。
- (四)加強醫院電腦連線作業，加強醫院電腦化作業系統之維護及人員教育訓練，簡化作業流程，縮短病人就醫候診時間，提供正確醫療保健資訊。
- (五)加強輔導醫療院感染性醫療廢水、廢棄物處理。
- (六)輔導醫院全力配合全民健康保險業務，落實全民健保之社會福利政策。
- (七)輔導建置所屬醫院 1. 電子簽章認證系統建置。2. 機房異地備援系統建置。3. 網路管理系統軟體開發建置。4. 資訊系統開發、建置、提昇醫療資訊品質。

二、固定資產之建設、改良、擴充、與其資金來源及其投資計畫之成本與效益分析：

一般建築及設備：本年度預算編列 13,000 千元，均係一次性項目，並由自有基金支應，編列項目如次：

1. 機械及設備 13,000 千元，主要為影像備援系統設備經費。

98 年度固定資產之建設改良擴充及其資金來源圖，詳見圖 1。

伍、預算概要：

一、業務收支及餘絀之預計：

- (一) 本年度業務成本與費用 1 億 7,235 萬 4 千元，主要係「管理及總務費用」所列共用資訊系統等維護委外服務費用增加所致，較上年度預算數 1 億 4,965 萬 9 千元，增加 2,269 萬 5 千元，約增 15.16%。
- (二) 業務外收入 1 億 6,884 萬 4 千元，主要係「利息收入」定期存款，

利率 1.945%提高為 2.433%所致，上年度預算數 1 億 3,517 萬 2 千元增加 3,367 萬 2 千元，約 24.91%。

(三) 業務總收支相抵，計短絀 351 萬元，較上年度預算數短絀 1,448 萬 7 千元，減少 1,097 萬 7 千元，約增 75.77%，主要係「業務外收入」存款利率提高，利息收入增加所致。

(四) 本年度及最近 5 年度收入、支出及賸餘圖表，詳見圖 2、3。

二、餘絀撥補之預計：

(一) 以前年度未分配賸餘 4 億 842 萬 5 千元。

(二) 填補累積短絀 351 萬元。

(三) 經以上分配後，本年度未分配賸餘 3 億 9,191 萬 5 千元，留待以後年度處理。

(四) 本年度預算短絀 351 萬元，撥用以前年度未分配賸餘 351 萬元填補。

(五) 本年度及最近 5 年度賸餘分配圖表，詳見圖 4、5。

三、現金流量之預計：

(一) 預計業務活動之淨現金流出 10,168 萬 9 千元，包括：

1. 本期短絀 351 萬元。

2. 調整非現金項目 9,817 萬 9 千元，係攤銷 2,246 萬 4 千元、流動資產淨增數 6,500 萬元及流動負債淨減數 5,564 萬 3 千元。

(二) 投資活動之淨現金流出 6,500 萬元，係增加固定資產 1,300 萬元；無形資產 5,200 萬元。

(三) 融資活動之淨現金流入 178 萬 9 千元，係增加其他負債 178 萬 9 千元。

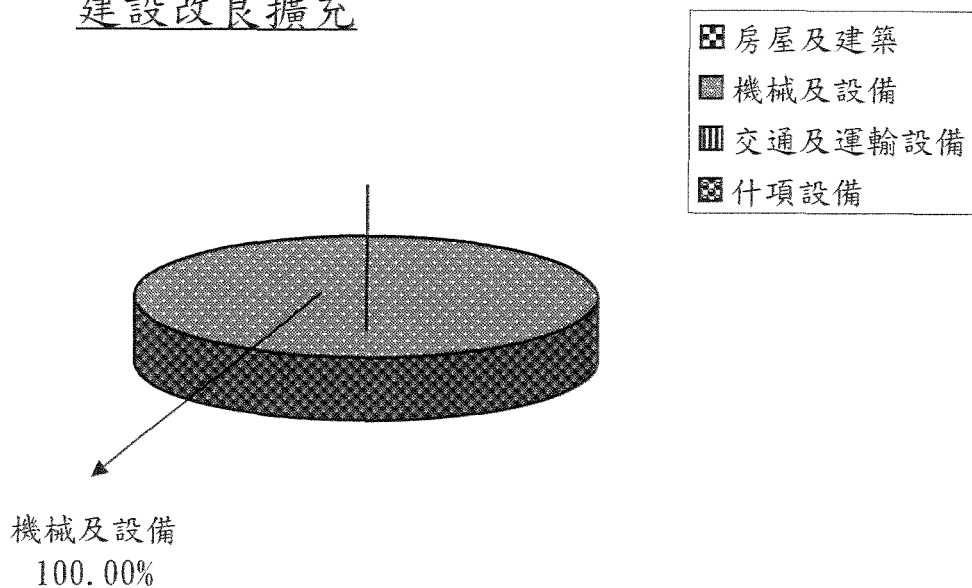
(四) 本期現金及約當現金之淨減 16,490 萬元。

(五) 期初現金及約當現金 71 億 3,743 萬 2 千元。

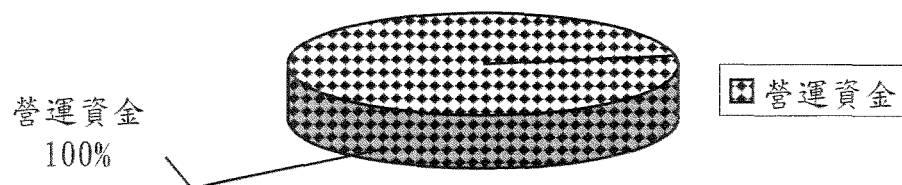
(六) 期末現金及約當現金 69 億 7,253 萬 2 千元。

圖1

98年度固定資產建設、改良、擴充及資金來源

建設改良擴充

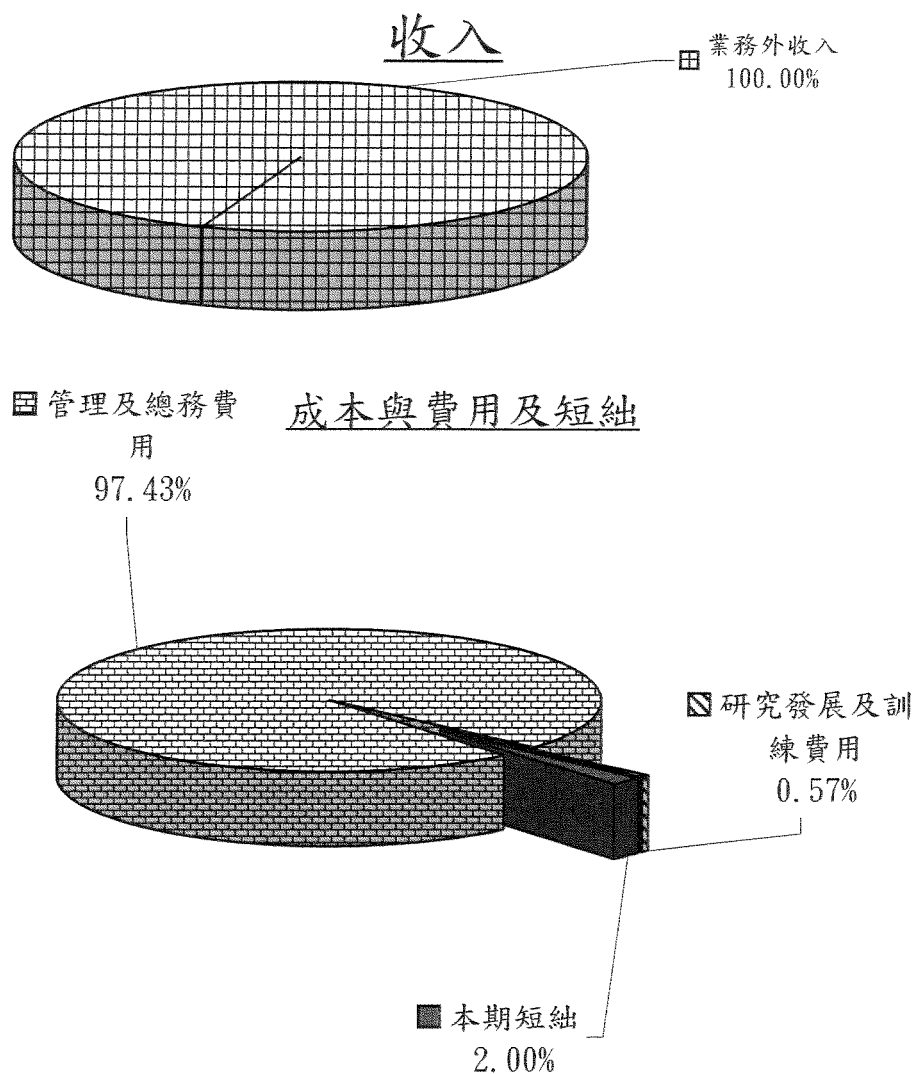
資金來源



單位：新台幣千元

建設改良擴充	98年度預算	資金來源	99年度預算
房屋及建築	-	營運資金	13,000
機械及設備	13,000		
交通及運輸設備	-		
什項設備	-		
合計	13,000	合計	13,000

圖2 98年度收入、成本與費用及賸餘

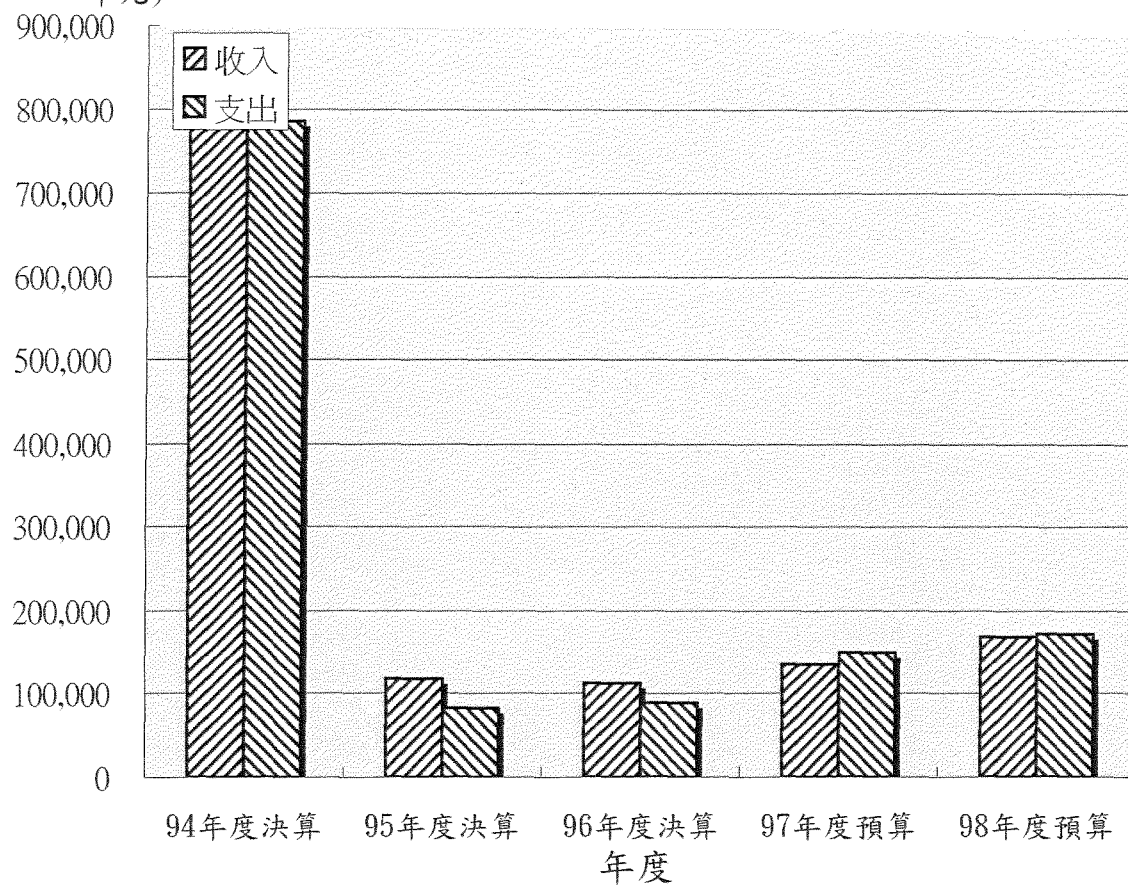


單位：新台幣千元

收入	98年度預算	成本與費用及短絀	98年度預算
業務收入	-	業務成本與費用	172,354
業務外收入	168,844	管理及總務費用	171,359
		研究發展及訓練費用	995
		其他業務費用	-
		業務外費用	-
		本期短絀	- 3,510
收入總額	168,844	成本與費用及短絀總額	168,844

圖3 最近5年收入與支出

收支金額(單位：
千元)

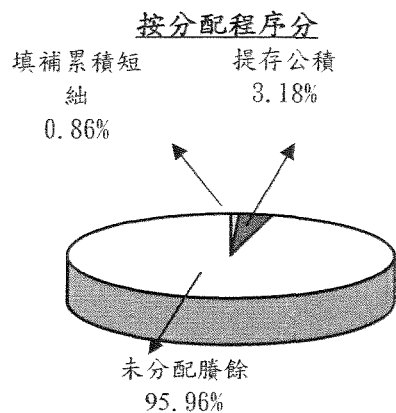
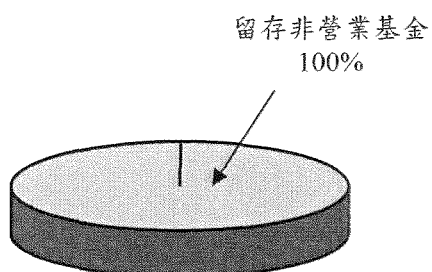


單位：新台幣千元

項目 \ 年度	94年度決算	95年度決算	96年度決算	97年度預算	98年度預算
收入					
業務收入	700,219	-	-	-	-
業務外收入	107,201	117,124	111,853	135,172	168,844
收入合計	807,420	117,124	111,853	135,172	168,844
成本與費用					
業務成本與費用	785,630	81,729	87,959	149,659	172,354
業務外費用	-	-	-	-	-
成本與費用合計	785,630	81,729	87,959	149,659	172,354
本期賸餘(短絀-)	21,790	35,395	23,894	- 14,487	- 3,510

圖4

98年度賸餘分配

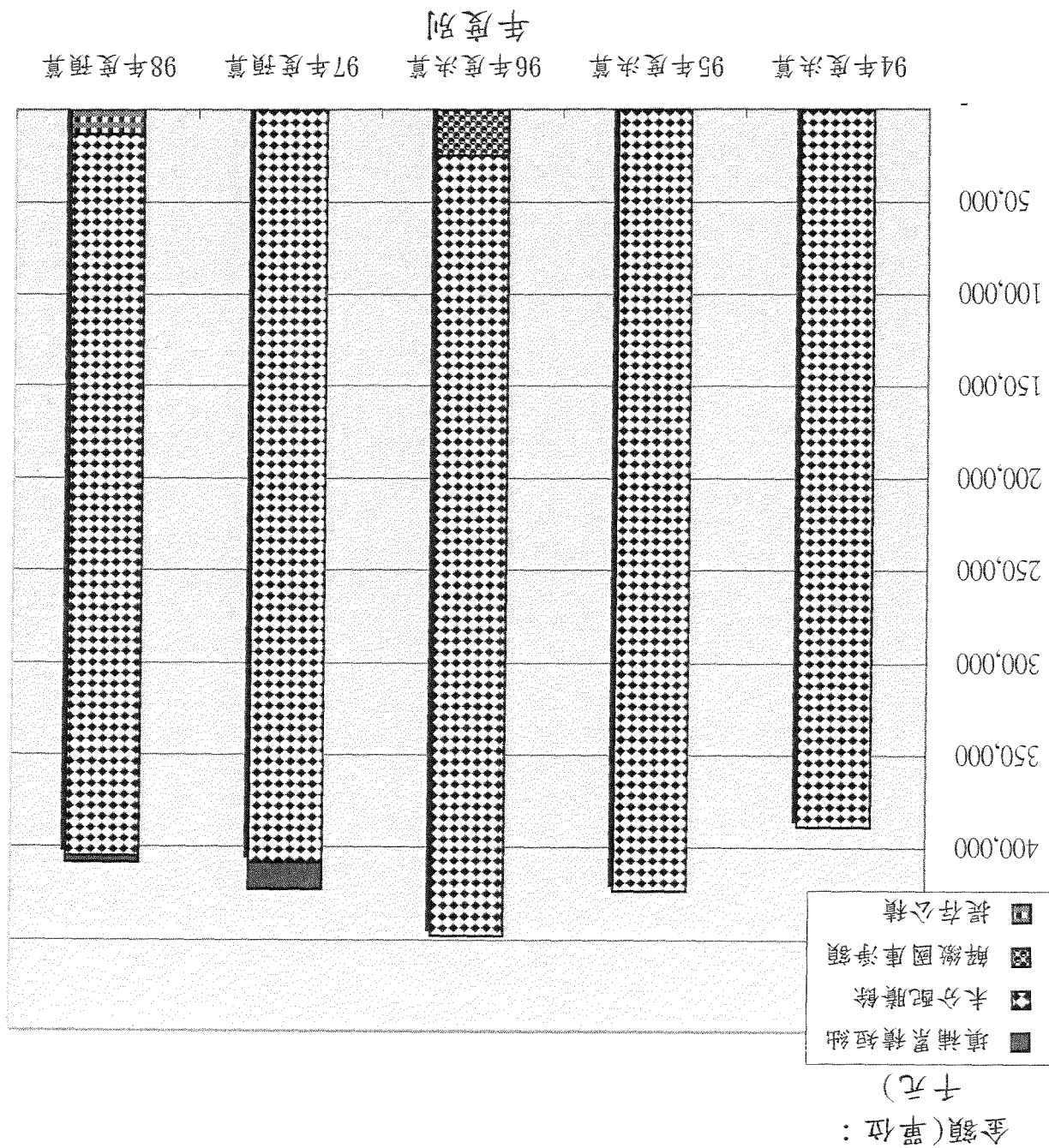
按所得對象分

單位：新臺幣千元

按分配程序分	98年度預算	按所得對象分	98年度預算
填補累積短絀	3,510	中央政府所得	
提存公積	13,000	留存非營業基金	408,425
解繳國庫淨額			
未分配賸餘	391,915		
合 計	408,425	合 計	408,425

最近5年賸餘分配

圖5



項目	94年度決算	95年度決算	96年度決算	97年度預算	98年度預算
填補累積短絀				14,487	3,510
未分配賸餘	388,261	423,655	422,912	408,425	391,915
解繳國庫淨額	-	-	24,637	-	-
提存公積	-	-	-	-	13,000
合計	388,261	423,655	447,549	422,912	408,425

單位：新台幣千元

醫療藥品基金(母基金)

主 要 表

行政院衛生署

醫療藥品基金

收支預計表

中華民國98年度

單位:新臺幣千元

前年度決算數		科 目	本年度預算數		上年度預算數		比較增減(-)	
金 額	%		金 額	%	金 額	%	金 額	%
87,959		業務成本與費用	172,354		149,659		22,695	15.16
87,825		管理及總務費用	171,359		148,544		22,815	15.36
87,825		管理費用及總務費用	171,359		148,544		22,815	15.36
134		研究發展及訓練費用	995		1,115		-120	- 10.76
134		訓練費用	995		1,115		-120	- 10.76
-87,959		業務賸餘(短絀-)	-172,354		-149,659		-22,695	15.16
111,853		業務外收入	168,844		135,172		33,672	24.91
102,139		財務收入	168,844		135,172		33,672	24.91
102,139		利息收入	168,844		135,172		33,672	24.91
9,714		其他業務外收入	0		0		0	
-		賠(補)償收入						
257		違約罰款收入						
9,457		雜項收入	0		0		0	
111,853		業務外賸餘(短絀-)	168,844		135,172		33,672	24.91
23,894		本期賸餘(短絀-)	-3,510		-14,487		10,977	-75.77

行 政 院 衛 生 署

醫 療 藥 品 基 金

收 支 預 計 表 說 明

中 華 民 國 98 年 度

1. 管理費用及總務費用—詳第98-102頁管理及總務費用明細表。
2. 訓練費用—詳第103-104頁研究發展及訓練費用明細表。
3. 利息收入—詳第97頁業務外收入明細表中利息收入之估算方式。

行政院衛生署

醫療藥品基金

餘絀撥補預計表

中華民國98年度

單位：新臺幣千元

上年度預算數		科 目	本年度預算數		說 明
金 額	%		金 額	%	
422,912	100.00	賸餘之部	408,425	100.00	
		本期賸餘		-	
422,912	100.00	前期未分配賸餘	408,425	100.00	
14,487	3.43	分配之部	16,510	4.04	
14,487	3.43	填補累積短絀	3,510	0.86	
		提存公積	13,000	3.18	
		解繳國庫淨額	-	-	
408,425	96.57	未分配賸餘	391,915	95.96	
14,487	100.00	短絀之部	3,510	100.00	
14,487	100.00	本期短絀	3,510	100.00	
14,487	100.00	填補之部	3,510	100.00	
14,487	100.00	撥用賸餘	3,510	100.00	

行政院衛生署

醫療藥品基金

現金流量預計表

中華民國98年度

單位：新台幣千元

科 目	預 算 數	說 明
業務活動之現金流量		
本期賸餘(短絀-)	-3,510	
調整非現金項目	-98,179	
折舊	0	
攤銷	22,464	
流動資產淨減(淨增-)	-65,000	
流動負債淨增(淨減-)	-55,643	
		一、折舊及折耗：固定資產折舊提列數0千元。
		一、攤銷：電腦軟體建置預計攤銷數22,464千元。
		二、流動資產淨減(淨增-)：淨增數65,000千元，係應收款項淨增數。
		三、流動負債淨增(淨減-)：淨減數55,643千元，係應付款項淨減數。
業務活動之淨現金流入(流出-)	-101,689	
投資活動之現金流量		
增加固定資產及遞耗資產	-13,000	增加固定資產13,000千元
增加無形資產、遞延借項及其他資產	-52,000	增加無形資產：
		1.所屬醫院醫療影像傳輸電子簽章建置9,000千元。
		2.所屬醫院行動護理管理系統8,500千元。
		3.所屬醫院醫療影像傳輸備援軟體9,000千元。
		4.本署及所屬醫院醫網路管理系統軟體開發建置6,500千元。
		5.所屬醫院醫排班管理系統6,500千元。
		6.所屬醫院醫病人安全管理系統5,500千元。
		7.所屬醫院醫院評鑑管理系統7,000千元。
投資活動之淨現金流入(流出-)	-65,000	
融資活動之現金流量		
增加短期債務、流動金融負債、其他負債及遞延貸項	1,789	增加其他負債1,789千元：係存入保證金淨增1,789千元。
融資活動之淨現金流入(流出-)	1,789	
現金及約當現金之淨增(淨減-)	-164,900	
期初現金及約當現金	7,137,432	
期末現金及約當現金	6,972,532	

備註：本年度增加退休及離職準備金暨應付退休及離職金各158千元，係聘用、約僱人員離職儲金增提數。

醫療藥品基金(母基金)

明 細 表

行政院衛生署
醫療藥品基金
業務外收入明細表

中華民國98年度

單位：新台幣千元

科目及營運項目	預算數	說 明
業務外收入	168,844	
財務收入	168,844	
利息收入	168,844	基金專戶存款孳息定存利率以2.433%估算，活儲利率以0.75%估算，合計如列數。
合 計	168,844	

行政院衛生署
醫療藥品基金
管理及總務費用明細表

中華民國98年度

單位：新台幣千元

前年度決算數	上年度預算數	科目及業務計畫項目	本年度預算數
87,825	148,544	管理及總務費用	171,359
87,825	148,544	管理費用及總務費用	171,359
1,819	1,907	用人費用	1,871
1,304	1,305	聘僱及兼職人員薪資	1,305
98	155	超時工作報酬	131
163	164	獎金	164
78	79	退休及卹償金	79
176	204	福利費	192
50,789	107,754	服務費用	132,043
-	506	郵電費	326
883	9,967	旅運費	11,632
230	1,407	印刷裝訂與廣告費	562
514	651	一般服務費	346
48,886	94,947	專業服務費	118,901
276	276	公共關係費	276
18	1,398	材料及用品費	795
-	420	使用材料費	420
18	978	用品消耗	375
12,800	9,940	租金與利息	14,156
12,800	9,940	機器租金	14,156
22,369	27,500	折舊、折耗及攤銷	22,464
22,369	27,500	攤銷	22,464
30	30	會費、捐助、補助、分攤、救助(濟)與 交流活動費	30
30	30	會費	30
-	15	其他	-
-	15	其他費用	-
87,825	148,544	合 計	171,359

行政院衛生署
醫療藥品基金
管理及總務費用說明

中華民國98年度

管理費用及總務費用

一、用人費用

(一)聘僱及兼職人員薪資

1. 聘用人員薪金599千元：

約聘電腦人員設計師1人（以424薪點、每薪點117.6元編列），年約需598,349元。

2. 約僱職員薪金706千元：

辦理基金會計事務約僱人員2人（以250薪點、每薪點117.6元編列），年約需705,600元。

(二)超時工作報酬

1. 加班費51千元：

(1)辦理醫療藥品基金業務加班費年計51,000元。

2. 誤餐費80千元

(1)召開增進醫院管理有關會議誤餐費年計30,000元。

(2)編製預決算審查會議及經營管理逾時餐費年計50,000元。

(三)獎金

年終獎金164千元：

約聘電腦設計師1人、約僱人員2人年終工作獎金。

(四)退休及卹償金

職員退休及離職金79千元：

約聘電腦設計師1人、約僱人員2人離職金。

(五)福利費

1. 分擔員工保險費103千元：

約聘電腦設計師1人、約僱人員2人保險費。

2. 分擔退休人員及其配偶暨員工眷屬保險費29千元：

約聘電腦設計師1人、約僱人員2人眷保費。

3. 體育活動費12千元：

約聘電腦設計師1人、約僱人員2人文康活動費。

4. 其他福利費48千元：

約聘電腦設計師1人、約僱人員2人等人休假補助費。

二、服務費用

(一)郵費 326千元

1. 郵費196千元：

(1)一般郵資年需16,000元。

(2)寄送醫院管理資料郵資年需140,000元。

(3)寄送醫院各項統計資料郵資年需40,000元。

2. 電話費130千元：

(1)業務聯繫電話費年需60,000元。

(2)聯繫所屬醫療院業務及傳真資料電話費年需20,000元。

(3)統計業務及傳真資料電話費年需50,000元。

行政院衛生署
醫療藥品基金
管理及總務費用說明

中華民國98年度

(二)旅運費

1. 國內旅費200千元：

- (1)專家學者、本署人員輔導各所屬醫院改進措施、推動多元化經營管理、公立醫院功能重建、工程進度品質督導、廢水廢棄物輔導、財產管理業務督導、醫療品質提昇、社會服務、醫院設備採購案件審查監辦、行政管理等事項之差旅費10,000元。
- (2)輔導藥品聯標及藥事行政及輔導藥品聯標籌辦醫院等業務差旅費50,000元。
- (4)參加輔導所屬醫療院會計事務等相關會議差旅費140,000元。

2. 國外旅費11,432千元：

- (1)參加國際醫院會議，瞭解醫療新知，即時掌握國際趨勢脈動，當國際衛生事件發生時，能尋求跨越領域醫療政策共識，5人10天所需經費 632,000元。
- (2)醫事人員出國進修，學習最新醫療科技，以其提昇醫療服務品質與技術，6人360-550天所需經費10,800,000元。

(三)印刷裝訂與廣告費

1. 印刷及裝訂費530千元：

- (1)印製所屬醫院改進、各項管理業務作業手冊及法令規章、會議資料年需100,000元。
- (2)印製醫院人事業務及法令宣導資料、會議資料等費用40,000元。
- (3)預決算印刷及裝訂費年計250,000元。
- (4)印製醫院政風業務及法令宣導資料、會議資料等費用40,000元。
- (5)印製會計業務法令宣導及會議資料等費用年計100,000元。

2. 廣(公)告費5千元：

業務刊登廣告費用5,000元。

3. 業務宣導費27千元：

辦理醫院業務推展活動等宣導費用27,000元。

(四)一般服務費

1. 外包費306千元：

會計資料整理、登錄及出納業務登帳、匯款及資料整理(各估需1個人力)等費用，年需經費306,000元。

2. 佣金、匯費、經理費及手續費40千元：

給付金融機構代辦業務之服務等手續費，年需約40,000元

(五)專業服務費

1. 法律事務費263千元：

法律諮詢律師酬金費及訴訟費用年約263,000元。

2. 講課鐘點、稿費、出席審查及查詢費912千元：

- (1)聘請衛生醫療專家學者出席各項醫院管理改進會議、多元化經營管理、營繕工程評鑑實地輔導，所需出席費100,000元。
- (2)專家學者對所屬醫療院書面審查工程採購、管理計畫每案每次2,000元，年需50,000元。
- (3)聘請專家、學者對所屬醫院業務改進措施、營繕工程規劃、多元化經營管理等演講外聘之鐘點費80,000元及內聘2,000元，計年需100,000元。

行政院衛生署
醫療藥品基金
管理及總務費用說明

中華民國98年度

- (4)推動醫院資訊業務聘請委員及專家學者出席費300,000元。
- (5)辦理醫院資訊業務聘請專家學者稿費及審稿費292,000元。
- (6)聘請專家、學者、講師對所屬醫院相關法規資源、經營管理等演講外聘之鐘點費35,000元。
- (7)聘請專家、學者、講師對所屬醫院人事資源管理、經營管理等演講外聘之鐘點費35,000元。

3. 委託考選訓練費30,296千元：

- (1)辦理醫院推動多元化經營管理、品質提昇、營運績效增進、行政管理、精神醫療等研習(討)會之場地租金、會餐等雜支費用年需50,000元。
- (2)委託區聯盟管理委員會推動區域內醫院管理、品質提昇等相關業務，以增進營運績效，所需30,000,000元。
- (3)辦理醫院資訊業務資料印刷、誤餐及雜支等費用150,000元，及辦理相關會議所需文具紙張、誤餐費及雜支費用等12,000元。
- (4)辦理醫院人事、政風業務之輔導及推展等各項活動費用年需60,000元。

- (5)辦理醫院人事管理、政風業務有關之研習(討)之活動費用、雜費等年需24,000元。

4. 電子計算機軟體服務費87,430千元：

- (1)基金會計業務軟體維護費等30,000元。
- (2)所屬醫院共用醫療資訊系統維護費及經營管理分析系統、公文管理與表單文件等系統維護費用及系統功能增修費用65,000,000元。
- (3)所屬醫院資訊安全系統(中興新村辦公室部分)費用 8,500,000元。
- (4)醫療藥品基金彙編及藥品管理系統功能維護費用 2,000,000元。
- (5)所屬醫院電子簽章系統維護費用 5,400,000元。
- (6)機房非上班時間監控維護費用 6,500,000元。

(六)公共關係費

公共關係費276千元：

為推展醫療業務加強公共關係需要，宴客招待、婚喪賀儀、餽贈等費用。

三、材料及用品費

(一)使用材料費

設備零件420千元：

辦理所屬醫院相關活動所需用之設備、零件等計420,000元。

(二)用品消耗

1. 辦公(事務)用品300千元：

辦理所屬醫院管理、工程督導等業務所需文具、投影片筆、底片、相片、磁碟片、傳真紙、影印紙、影印機炭粉匣等消耗性用品費，年計300,000元。

行政院衛生署
醫療藥品基金
管理及總務費用說明

中華民國98年度

2. 報章什誌25千元：

業務參考書報刊物雜誌計25,000元。

3. 其他50千元

其他用品計50,000元

四、租金與利息

(一)機器租金

電腦硬、軟體租金及使用費14,156千元：

(1)基金業務用電腦使用費等年計40,000元，醫療電子期刊9,000,000元
共計9,040,000元。

(2)臨床醫學知識庫4,000,000元。

(3)網路線路租金費用1,116,000元(GSN 10Mb1線，計473仟元；(GSN VPN 50Mb1線，計643仟元)。

五、折舊、折耗及攤銷

(一)攤銷

攤銷電腦軟體22,464千元：

電腦軟體建置預計攤銷數計22,464,000元。

六、會費、捐助、補助、分攤、救助(濟)與交流活動費

(一)會費 30千元

學術團體會費：「財團法人中華民國會計研究發展基金會」普通會員年費計30,000元

行政院衛生署
醫療藥品基金
研究發展及訓練費用明細表

中華民國98年度

單位：新臺幣千元

前年度決算數	上年度預算數	科目及業務計畫項目	本年度預算數
		研究發展及訓練費用	
134	1,115		995
134	1,115	訓練費用	995
-	16	用人費用	16
-	16	超時工作報酬	16
32	794	服務費用	774
-	-	水電費	-
-	140	郵電費	140
-	20	旅運費	-
-	550	印刷裝訂與廣告費	550
12	54	保險費	54
20	30	專業服務費	30
-	205	材料及用品費	205
-	35	使用材料費	35
-	170	用品消耗	170
12	-	折舊、折耗及攤銷	-
-	-	土地改良物折舊	-
12	-	機械及設備折舊	-
-	-	交通及運輸設備折舊	-
-	-	什項設備折舊	-
90	100	其他	-
90	100	其他費用	-
134	1,115	合 計	995

行政院衛生署
醫療藥品基金
研究發展及訓練費用說明
中華民國98年度

訓練費用

一、用人費用

(一)超時工作報酬

誤餐費16千元：

辦理研究發展各項業務會議誤餐費等年計16,000元。

二、服務費用

(一)郵電費

1. 郵費20千元：

辦理所屬醫院研究發展計畫，業務聯繫所需郵資年計20,000元。

2. 電話費120千元：

辦理所屬醫院研究發展計畫，業務聯繫所需電話(含傳真)費用年計120,000元。

(三)印刷裝訂與廣告費

1. 印刷及裝訂費540千元：

(1)辦理員工訓練相關資料印刷費用計90,000元。

(2)所屬醫院研究論文印製、彙編成冊或各種相關資料之編印費年計450,000元。

2. 業務宣導費10千元：

辦理所屬醫院研究發展業務宣導等相關費用計10,000元。

(四)保險費

一般房屋保險費54千元：

醫事人員研習所(台中)建築物保險費計53,989元。

(五)專業服務費

2. 委託檢驗(定)試驗認證費30千元：

醫事人員研習所(台中)建築物安全檢查簽證及申報費用30,000元。

三、材料及用品費

(一)使用材料費

1. 油脂35千元：

辦理所屬醫院研究發展業務，運送資料或接送委員用油脂年計35,000元。

(二)用品消耗

1. 辦公(事務)用品120千元：

辦理講習會所需文具、紙張等事務用品各項費用120,000元。

2. 其他50千元

辦理人員講習訓練等業務所需其他費用50,000元。

本 頁 空 白

行政

醫療

固定資產建

中華民國

項 目	土地	房屋及 建 築	機械及 設 備
一般建築及設備計畫		0	13,000
一次性項目			13,000
合 計		0	13,000

院 衛 生 署

藥品基金

設改良擴充明細表

98年度

單位：新台幣千元

交 通 及 運輸設備	什 項 設 備	租 賃 資 產	租賃權 益改良	合 計	備 註
0	0			13,000	
				13,000	
0	0			13,000	

藥療醫

中華民國

項 目	自 有 資 金				
	營 運 資 金	出 售 不 適 用 資 產	國 庫 撥 款	其 他	小
					金 額
一般建築及設備計畫	13,000				13,000
一次性項目	13,000				13,000
合 計	13,000				13,000

行政院衛

醫療藥品

固定資產建設改良擴充

中華民國

資本支出計畫	全 部 計						目標 能量
	資 金 來 源						
	投資 總額	自 有 資 金				外借 資金	
		營運資金	出售不適 用資產	國庫增撥	其他		
一般建築及設備計畫	13,000	13,000					
一次性項目	13,000	13,000					
合 計	13,000	13,000					

基金

98年度

單位：新台幣千元

畫				預 算 數			
進度 起訖 年月	資金 成本率 (%)	現值 報酬率 (%)	收回 年限 (年)	本 年 度		截至本年度累計數	
				金額	占全部 計畫 %	金額	占全部 計畫 %
98.1-98.12				13,000	100.00	13,000	100.00
				13,000	100.00	13,000	100.00
				13,000	100.00	13,000	100.00

行政院衛生署

醫療藥品基金

資產折舊明細表

中華民國98年度

單位：新台幣千元

項 目	土地改良物	房屋及建築	機械及設備	交通及運輸設備	什項設備	合計
前年度決算資產原值	298	-	132	1,015	121	1,566
上年度預計新增資產原值	-	-	54,750	-	-	54,750
本年度預計新增資產原值	-	-	13,000	-	-	13,000
本年度(12月底)止資產總額	298	-	67,882	1,015	121	69,316
本年度應提折舊額						
研究發展及訓練費用	-	-	-	-	-	-

醫療藥品基金(母基金)

參 考 表

行政院衛生署
醫療藥品基金
預 計 平 衡 表

中華民國98年12月31日

單位：新臺幣千元

96年(前年)12月31日		98年12月31日	97年(上年)12月31日	比較增減 (-)
決 算 數	科 目	預計數	預計數	
7,690,227	資 產	7,550,980	7,608,186	- 57,206
7,599,633	流動資產	7,351,564	7,451,464	- 99,900
7,218,881	現 金	6,972,532	7,137,432	- 164,900
380,752	應收款項	379,032	314,032	65,000
-	投資、長期應收款、貸墊 款及準備金	316	158	158
-	固定資產	67,750	54,750	13,000
-	土地改良物	-	-	-
-	房屋及建築	-	-	-
-	機械及設備	67,750	54,750	13,000
-	交通及運輸設備	-	-	-
-	什項設備	-	-	-
90,594	無形資產	131,350	101,814	29,536
90,594	無形資產	131,350	101,814	29,536
-	其他資產	-	-	-
-	什項資產	-	-	-
7,690,227	資 產 總 額	7,550,980	7,608,186	- 57,206

附註：信託代理與保證資產102,411千元。

行政院衛生署
醫療藥品基金
預計平衡表

中華民國98年12月31日

單位：新臺幣千元

96年(前年)12月31日		98年12月31日	97年(上年)12月31日	比較增減 (-)
決 算 數	科 目	預計數	預計數	
6,572,908	負 債	6,451,658	6,505,354	- 53,696
1,211,830	流動負債	1,087,129	1,142,772	- 55,643
1,211,830	應付款項	1,087,129	1,142,772	- 55,643
5,361,078	其他負債	5,364,529	5,362,582	1,947
365	什項負債	3,816	1,869	1,947
5,360,713	內部往來	5,360,713	5,360,713	-
5,360,713	內部往來	5,360,713	5,360,713	-
1,117,319	淨 值	1,099,322	1,102,832	- 3,510
604,794	基 金	684,126	684,126	-
604,794	基 金	684,126	684,126	-
89,613	公積	23,281	10,281	13,000
10,281	資本公積	10,281	10,281	-
79,332	特別公積	13,000	-	13,000
422,912	累積餘絀(-)	391,915	408,425	- 16,510
422,912	累積賸餘	391,915	408,425	- 16,510
7,690,227	負債及淨值總額	7,550,980	7,608,186	- 57,206

附註：信託代理與保證負債102,411千元。

行政院衛生署

醫療藥品基金

員工人數彙計表

中華民國98年度

單位：人

科 目	上年度最高可進 用員額數	本年度增減(-)數	本年度最高可進 用員額數	說 明
專任人員	3	-	3	係本署醫療藥品 基金管理委員會 兼任委員。
聘用	1	-	1	
約僱	2	-	2	
兼任人員	10	-	11	
管理委員會委員	10	1	11	
總 計	13	-	14	

行政院衛生署

醫療藥品基金

用人費用彙計表

中華民國98年度

單位：新台幣千元

科 目	正式員 額薪資	聘僱人 員薪資	超時工 作報酬	津貼	獎 金				退休及卹償		資遣 費	福 利 費				提繳 費	合計
					年終 獎金	考績 獎金	績效 獎金	其他	退休 金	卹償 金		分擔 保險費	傷病 醫藥費	體育 活動費	其他		
業務總支出部分																	
管理及總務費用																	
聘僱人員		1,305	131		164				79			103		12	77		1,871
職員		1,305	131		164				79			103		12	77		1,871
研究發展及 訓練費用																	
聘僱人員			16														16
職員			16														16
合 計		1,305	147		164				79	0		103		12	77		1,887

行政院衛生署

醫療藥品基金

各項費用彙計表

中華民國98年度

單位：新台幣千元

前年度 決算數	上年度 預算數	科 目	本 年 度 預 算 數				
			合 計	管理 及總務費用	研究發展及訓 練費用	其他業務費用	其他業 務外費用
1,819	1,923	用人費用	1,887	1,871	16	-	-
1,304	1,305	聘僱及兼職人員薪資	1,305	1,305	-	-	-
98	171	超時工作報酬	147	131	16	-	-
163	164	獎金	164	164	-	-	-
78	79	退休及卹償金	79	79	-	-	-
176	204	福利費	192	192	-	-	-
-	-	提繳費	-	-	-	-	-
50,821	108,548	服務費用	132,817	132,043	774	-	-
-	-	水電費	-	-	-	-	-
-	646	郵電費	466	326	140	-	-
883	9,987	旅運費	11,632	11,632	-	-	-
230	1,957	印刷裝訂與廣告費	1,112	562	550	-	-
-	-	修理保養及保固費	-	-	-	-	-
12	54	保險費	54	-	54	-	-
514	651	一般服務費	346	346	-	-	-
48,906	94,977	專業服務費	118,931	118,901	30	-	-
276	276	公共關係費	276	276	-	-	-
18	1,603	材料及用品費	1,000	795	205	-	-
-	455	使用材料費	455	420	35	-	-
18	1,148	用品消耗	545	375	170	-	-
12,800	9,940	租金與利息	14,156	14,156	-	-	-
12,800	9,940	機器租金	14,156	14,156	-	-	-
22,381	27,500	折舊、折耗及攤銷	22,464	22,464	-	-	-
-	-	土地改良物折舊	-	-	-	-	-
12	-	機械及設備折舊	-	-	-	-	-
-	-	交通及運輸設備折舊	-	-	-	-	-
-	-	什項設備折舊	-	-	-	-	-
22,369	27,500	攤銷	22,464	22,464	-	-	-
30	30	會費、捐助、補助、分攤、與交流 活動費	30	30	-	-	-
30	30	會費	30	30	-	-	-
90	115	其他	-	-	-	-	-
90	115	其他費用	-	-	-	-	-
90	115	其他	-	-	-	-	-
87,959	149,659	合 計	172,354	171,359	995	-	-

行政院衛生署
醫療藥品基金

所屬醫療機構提繳統籌款專戶運用預算表

中華民國98年度

單位：新台幣千元

科 目	本年度預算數	說 明
應付代收款	37,951	<p>一、收入來源：</p> <p>依據公立醫療機構人員獎勵金發給要點第五點規定所屬醫院解繳本署統籌款專戶部分，本年度估計37,951千元。</p> <p>二、支出用途：</p> <p>依據公立醫療機構人員獎勵金發給要點第五點規定之運用範圍支出，運用範圍如下：</p> <ol style="list-style-type: none">1. 補助偏遠地區或從事特殊醫療業務之公立醫療機構及營運艱困之醫療院所醫師之獎勵金或支援醫師之支援費。2. 補助因業務需要應購置之醫療保健儀器、資訊系統及辦公設備。3. 補助不易羅致人員之獎勵金及因應業務需要而遴用專案人員之費用。4. 推動公共衛生及社區健康服務之相關工作費用。5. 醫療藥品循環基金或醫療作業基金之管理費用。6. 研究發展之獎勵金及經主管機關核准辦理有關衛生醫療業務事項之費用。