

中華民國 97 年度
中央政府總預算

行政院衛生署主管

醫療藥品基金附屬單位預算

(非營業部分)

(法定預算)

行政院衛生署編

(共 3 冊第 1 冊)

行 政 院 衛 生 署
醫 療 藥 品 基 金
目 錄

中華民國97年度

	頁次
一、醫療藥品基金（綜計彙編）	第1冊
（一）業務計畫及預算說明.....	1~14
（二）主要表	
1.收支預計表及說明.....	15
2.餘絀撥補預計表.....	16
3.現金流量預計表及補充說明.....	17~18
（三）明細表	
1.醫療收入明細表.....	19
2.其他業務收入明細表.....	20
3.業務外收入明細表.....	21
4.醫療成本明細表.....	22~26
5.其他業務成本明細表.....	27
6.管理及總務費用明細表.....	28~29
7.研究發展及訓練費用明細表.....	30~31
8.其他業務費用明細表.....	32
9.其他業務外費用明細表.....	33~34
10.固定資產建設改良擴充明細表.....	35
11.固定資產建設改良擴充資金來源明細表.....	36
12.固定資產建設改良擴充計畫預期進度明細表.....	38~39
13.資產折舊明細表.....	40
14.資產報廢明細表.....	41
（四）參考表	
1.預計平衡表.....	43~44
2.5年來主要營運項目分析表.....	45
3.員工人數彙計表.....	46~47
4.用人費用彙計表.....	48~49
5.各項費用彙計表.....	50~53
6.增購及汰舊換新管理用公務車輛明細表.....	54
7.補辦預算明細表.....	55
（五）附錄	
1.一般建築及設備計畫之分年性項目明細表.....	57
（六）其他	
1.收支預計機關別明細表.....	59~64

行 政 院 衛 生 署
醫 療 藥 品 基 金
目 錄

中華民國97年度

	頁次
2.餘絀撥補預計機關別明細表.....	65~66
3.現金流量預計機關別明細表.....	67~72
4.預計平衡表機關別明細表.....	73~77
二、醫療藥品基金（母基金）	
（一）業務計畫及預算說明.....	79~87
（二）主要表	
1.收支預計表及說明.....	89~90
2.餘絀撥補預計表.....	91
3.現金流量預計表.....	92
（三）明細表	
1.業務外收入明細表.....	93
2.管理及總務費用明細表及說明.....	94~98
3.研究發展及訓練費用明細表及說明.....	99~100
4.固定資產建設改良擴充明細表.....	102~103
5.固定資產建設改良擴充資金來源明細表.....	104~105
6.固定資產建設改良擴充計畫預期進度明細表.....	106~107
7.資產折舊明細表.....	108
（四）參考表	
1.預計平衡表.....	109~110
2.員工人數彙計表.....	111
3.用人費用彙計表.....	112
4.各項費用彙計表.....	113
5.所屬醫療機構提繳統籌款專戶運用預算表.....	114
三、所屬各醫療機構分預算	
（一）基隆醫院作業基金.....	詳第2冊
（二）臺北醫院作業基金.....	詳第2冊
（三）桃園醫院作業基金.....	詳第2冊
（四）新竹醫院作業基金.....	詳第2冊
（五）竹東醫院作業基金.....	詳第2冊
（六）苗栗醫院作業基金.....	詳第2冊
（七）豐原醫院作業基金.....	詳第2冊
（八）臺中醫院作業基金.....	詳第2冊
（九）彰化醫院作業基金.....	詳第2冊

行 政 院 衛 生 署
醫 療 藥 品 基 金
目 錄

中華民國97年度

	頁次
(十) 南投醫院作業基金.....	詳第2冊
(十一) 嘉義醫院作業基金.....	詳第2冊
(十二) 朴子醫院作業基金.....	詳第2冊
(十三) 新營醫院作業基金.....	詳第2冊
(十四) 臺南醫院作業基金.....	詳第2冊
(十五) 旗山醫院作業基金.....	詳第3冊
(十六) 澎湖醫院作業基金.....	詳第3冊
(十七) 屏東醫院作業基金.....	詳第3冊
(十八) 恆春旅遊醫院作業基金.....	詳第3冊
(十九) 臺東醫院作業基金.....	詳第3冊
(二十) 花蓮醫院作業基金.....	詳第3冊
(二十一) 玉里醫院作業基金.....	詳第3冊
(二十二) 桃園療養院作業基金.....	詳第3冊
(二十三) 八里療養院作業基金.....	詳第3冊
(二十四) 草屯療養院作業基金.....	詳第3冊
(二十五) 嘉南療養院作業基金.....	詳第3冊
(二十六) 樂生療養院作業基金.....	詳第3冊
(二十七) 胸腔病院作業基金.....	詳第3冊
(二十八) 金門醫院作業基金.....	詳第3冊

業務計畫及預算說明

行政院衛生署
醫療藥品基金
業務計畫及預算說明
中華民國97年度

壹、基金概況：

一、設立宗旨：

為整頓臺灣省立醫療機構醫療藥品非營業循環基金制度，前台灣省衛生處依據預算法規定，於民國40年3月21日以臺衛肆拾寅馬計字第3235號代電訂頒「台灣省政府衛生處所屬省立醫療院館設置藥品醫療設備基金及其運用辦法」，各省立醫療機構各自編製非營業循環基金附屬單位預算；嗣為統籌管理運用各省立醫療機構基金，前台灣省政府於69年7月7日以府衛主字第52530號令修正為「台灣省設置醫療藥品基金及管理運用辦法」並自民國70年度起將各省立醫療機構醫療藥品基金合併編成附屬單位預算，該辦法並經前台灣省議會83年1月26日83衛0字第82032號函復：經提本會本(9)屆第22次臨時大會第1次會議報告，經決議『洽悉』。

自88年下半年及89年度預算起，依臺灣省政府功能業務與組織調整暫行條例第十條第四項之規定，隨同台灣省政府衛生處，併入行政院衛生署，並依據行政院93年11月23日院授主孝三字第0930007339B號令修正「醫療藥品基金收支保管及運用辦法」編製醫療藥品基金附屬單位預算。

二、組織概況：

本基金主要任務為辦理國民醫療與健康服務，並加強醫學研究，提高所屬醫療機構醫療水準，持續配合行政院公立醫院多元化經營方案，規劃公立醫院功能重整。97年度編列作業基金之

醫療機構計有28個(原本署宜蘭醫院於本年度改制為國立陽明大學附設醫院作業基金，並改隸教育部)，分布於全國各地，以便捷貼心、優質醫療服務及社區關懷為服務理念，負責病患之診檢治療及長期照護，守護國民身心健康。

本基金依據行政院93年11月23日院授主孝三字第0930007339B號令修正「醫療藥品基金收支保管及運用辦法」第六條設置醫療藥品基金管理委員會，置主任委員1人，由本署派員兼任；委員16人至20人，由本署代表8人至10人及本署各醫療機構代表8人至10人組成。辦理本基金之收支、保管及運用之審議，本基金運用執行之考核，本基金年度預算、決算之審議，及其他有關事項。本基金體系圖，請參考附件一圖示。

三、基金歸類及屬性：

本基金係預算法第4條第1項第2款所定，凡付出仍可收回，而非用於營業之作業基金，並編製附屬單位預算。

貳、願景及策略目標：

一、願景：

以署立醫院體系成為其他公立醫院品質的楷模為終極願景，並達成下列使命：

- (一) 提供社區民眾便捷、貼心、優質之醫療服務。
- (二) 辦理緊急醫療救護及疾病之防治工作。
- (三) 貫徹國家公共衛生政策。
- (四) 參與國際衛生。
- (五) 提供長期照護、癩病、精神疾病等弱勢族群之優質醫療服務。

二、策略目標：

- (一) 偏遠離島、弱勢族群之醫療服務。
- (二) 精神疾病及藥癮病患之醫療照護。

- (三) 國際醫療援助。
- (四) 組織再造及整合。
- (五) 全面品質管理。
- (六) 物流管理。
- (七) 資訊e化。

參、前年度及上年度已過期間預算執行情形：

一、前(95)年度決算結果：

- (一) 業務收入：決算數235億8,688萬6千元，較預算數244億5,185萬3千元減少8億6,496萬7千元，約3.54%。
- (二) 業務成本與費用：決算數234億1,633萬5千元，較預算數240億2,878萬8千元減少6億1,245萬3千元，約2.55%。
- (三) 業務外收入：決算數10億5,215萬8千元，較預算數5億5,352萬6千元增加4億9,863萬2千元，約90.08%，主要係外界捐款受贈收入增加、銀行存款利率調升、利息收入增加及健保局補付以前年度點值。
- (四) 業務外費用：決算數8億1,169萬8千元，較預算數3億7,623萬1千元增加4億3,546萬7千元，約115.74%，主要係沖轉以前年度應收醫療款項及調整健保補付點值所提之獎勵金所致。
- (五) 收支賸餘：決算數4億1,101萬1千元，較預算數6億0,036萬元減少1億8,934萬9千元，約31.54%，主要係代管公共政策資產之折舊費用預算未估列及依財務會計準則公報第29號本年度折舊費用轉為政府補助收入所致。
- (六) 固定資產之建設改良與擴充：決算數16億0,536萬3千元(專案計畫3億1,847萬1千元，一般建築及設備計畫12億8,689萬2千元)，預算數23億5,912萬元(專案計畫4億8,919萬元，一般建築及設備計畫18億6,993萬元)，執行率

約68.05%，主要係部分醫院擴建工程，因相關建材物價上漲，經多次招標始決標，致影響後續作業。

二、上(96)年度截至6月底止預算執行情形：

- (一) 業務收入：預計業務收入124億5,813萬9千元，實際業務收入122億7,695萬2千元，較預計數減少1億8,118萬7千元，減少1.45%。
- (二) 業務成本與費用：預計業務成本與費用123億5,089萬3千元，實際業務成本與費用121億2,087萬3千元，較預計數減少2億3,002萬元，減少1.86%。
- (三) 業務外收入：預計業務外收入2億3,904萬9千元，實際業務外收入3億7,998萬7千元，較預計數增加1億4,093萬8千元，增加58.96%，主要係沖轉以前年度應收醫療帳款收回獎勵金、違約罰款收入及收回呆帳所致。
- (四) 業務外費用：預計業務外費用1億7,202萬1千元，實際業務外費用2億7,935萬元，較預計數增加1億0,732萬9千元，增加62.39%，主要係沖轉以前年度應收醫療帳款所致。
- (五) 收支賸餘：預計賸餘1億7,427萬4千元，實際賸餘2億5,671萬6千元，較預計數增加8,244萬2千元，增加47.31%，主要係撙節支出及業務外收入增加所致。
- (六) 固定資產之建設改良與擴充：預計固定資產之建設改良與擴充3億7,394萬1千元(專案計畫2,725萬4千元，一般建築及設備計畫3億4,668萬7千元)，實際固定資產之建設改良與擴充1億7,174萬7千元(專案計畫1,613萬3千元，一般建築及設備計畫1億5,561萬4千元)，執行率約45.93%，主要係各項採購案件經多次招標始決標，致執行進度落後。

肆、業務計畫：

一、營運計畫：

- (一) 本年度業務收入246億4,679萬9千元，業務成本與費用243億1,734萬元，業務外收入5億9,593萬2千元，業務外費用3億1,867萬3千元，收支相抵後，計賸餘6億0,671萬8千元。
- (二) 依醫院所在地人口數及競爭醫院，擬定目標項目，本年度預計診療門診病患724萬8,747人次，住院病患309萬3,612人日，分別較上年度減少37萬8,730人次及減少3萬8,612人日。
- (三) 賡續充實與汰舊醫療設備、整修院舍；推動本署醫院以促參模式提昇醫療服務品質；建構病人安全醫療環境，提供民眾便捷、貼心、優質之醫療服務；加強公立醫院功能，貫徹執行公共政策，強化社區醫療服務；持續推動所屬醫院區域聯盟，多元化經營方案，以「厝邊的好醫師，社區的好醫院」自許，給全民一個健康安全的人生。

二、固定資產之建設、改良、擴充與其資金來源及其投資計畫之成本與效益分析：

- (一) 預計本年度增加固定資產8億0,180萬1千元，係固定資產建設改良擴充之數：
 - 1. 一般建築及設備部分8億0,180萬1千元。
 - (1) 分年性項目 6,178 萬 9 千元，係豐

原醫院急重症暨外傷中心工程（房屋及建築）。

（2）一次性項目 7 億 4,001 萬 2 千元，包括房屋及建築 1 億 1,535 萬 2 千元，機械及設備 5 億 8,836 萬 6 千元，交通及運輸設備 1,653 萬 7 千元，什項設備 1,975 萬 7 千元。

（二）資金來源 8 億 0,180 萬 1 千元。

1. 一般建築及設備計畫部分 8 億 0,180 萬 1 千元，均為自有營運資金。

（三）97 年度固定資產建設、改良、擴充及其資金來源，請參考附件二之圖示。

伍、預算概要：

一、業務收支及餘絀之預計：

（一）本年度業務收入 246 億 4,679 萬 9 千元，係醫療收入及其他業務收入，較上年度預算數 244 億 2,599 萬 9 千元，計增加 2 億 2,080 萬元，約 0.9%；其中醫療收入 204 億 0,611 萬 4 千元，較上年度預算數增加 0.32%。

（二）業務成本與費用 243 億 1,734 萬元，主要係醫療成本支出，較上年度預算數 241 億 5,318 萬 5 千元，計增加 1 億 6,415 萬 5 千元，約 0.68%。

（三）業務外收入 5 億 9,593 萬 2 千元，係財務收入及其他業務外收入，較上年度預算數 5 億 9,601 萬 5 千元，計減少 8 萬 3 千元，約 0.01%，主要係雜項收入減少。

（四）業務外費用 3 億 1,867 萬 3 千元，係其他業務

外費用，較上年度預算數3億8,876萬5千元，計減少7,009萬2千元，約18.03%。

(五) 業務總收支相抵後，計獲賸餘6億0,671萬8千元，較上年度預算數4億8,006萬4千元，計增加1億2,665萬4千元，約26.38%，主要係醫療折讓減少及公務人員福利互助金已結算完畢，致賸餘增加。

(六) 本年度及最近5年度收入、支出及賸餘圖表，詳見附件三、四之圖示。

二、餘絀撥補之預計：

(一) 本年度預計賸餘6億7,345萬4千元，連同以前年度未分配賸餘41億2,026萬元，共計賸餘47億9,371萬4千元。

(二) 填補累積短絀4,195萬8千元。

(三) 提存公積6億6,154萬3千元，係作為固定資產建設改良擴充之財源。

(四) 經以上分配後，本年度未分配賸餘計40億9,021萬3千元，留待以後年度處理。

(五) 本年度預算短絀6,673萬6千元（係醫療藥品基金母基金部分、竹東醫院、嘉義醫院、朴子醫院、新營醫院、旗山醫院、花蓮醫院、玉里醫院及金門醫院作業基金分預算短絀之數），連同前期待填補之短絀1億2,121萬4千元，共有短絀1億8,795萬元，除撥用以前年度未分配賸餘4,195萬8千元填補外，尚有短絀1億4,599萬2千元，以撥用公積1億4,599萬2千元填補。

(六) 本年度及最近5年度賸餘分配圖表，詳見附件五、六之圖示。

三、現金流量之預計：

(一) 預計業務活動之淨現金流入18億3,593萬2

千元。

(二) 投資活動之淨現金流出9億2,211萬2千元，其中現金流入891萬8千元，包括減少短期墊款398萬5千元，減少其他資產493萬3千元；現金流出9億3,103萬元，包括增加固定資產8億0,180萬1千元，增加無形資產5,281萬1千元、遞延借項7,441萬元及增加其他資產200萬8千元。

(三) 融資活動之淨現金流出1,719萬8千元，其中現金流入2,878萬元，係增加其他負債2,878萬元，；現金流出4,597萬8千元，係減少其他負債4,597萬8千元。

(四) 現金及約當現金之淨增8億9,662萬2千元，係期末現金215億5,064萬6千元，較期初現金206億5,402萬4千元增加之數。

四、補辦預算事項：

本基金以前年度預算執行期間，確因業務之實際需要，未及列入當年度預算，而依預算法第88條之規定，報經行政院核准後，先行辦理，再補辦於本年度預算者，計有下列項目：

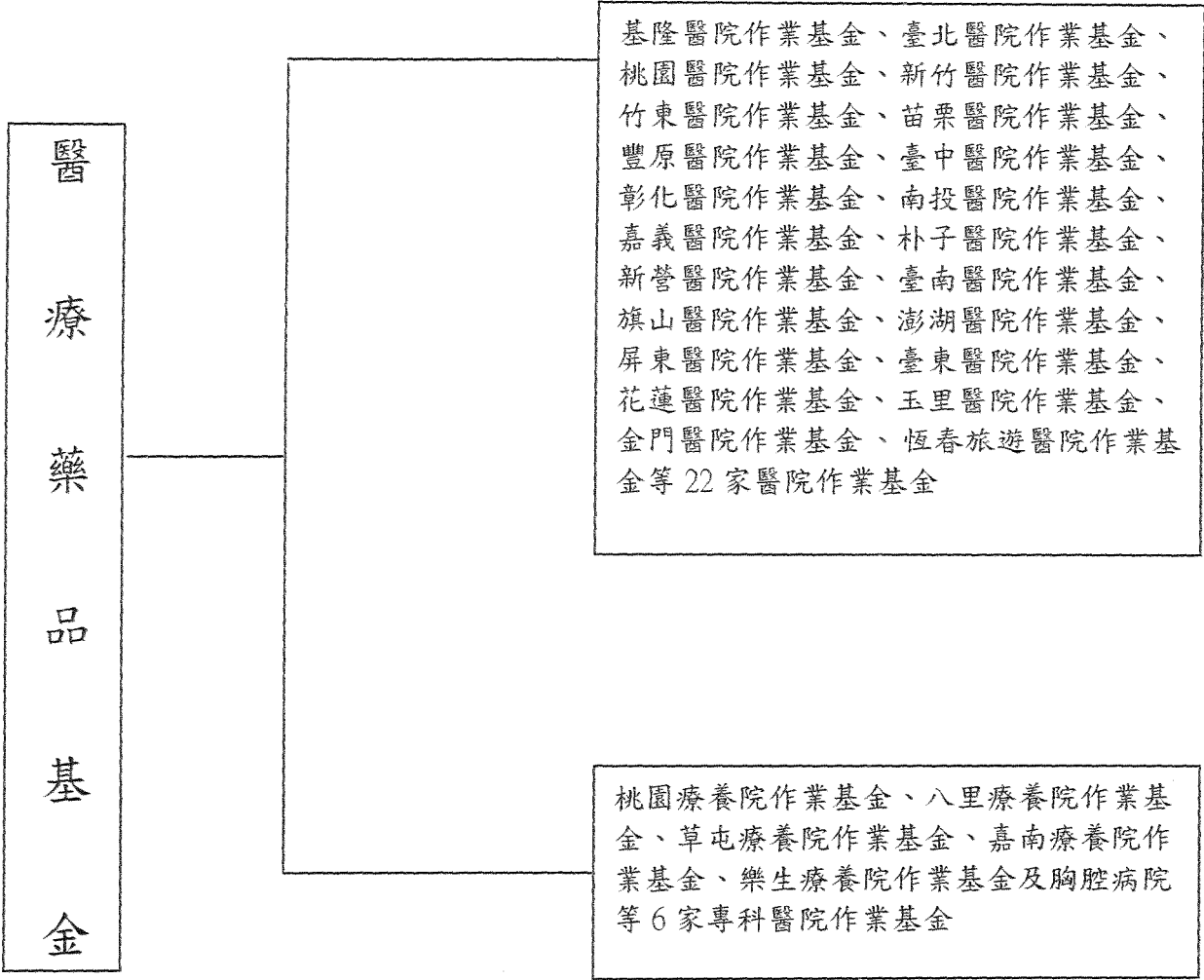
單位：新臺幣千元

項 目	金 額	說 明
固定資產之建設、改良、擴充		
一般建築及設備計畫	24,549	苗栗醫院為苗栗地區唯一之區域醫院，為脊椎外傷或中風等病患醫療需要，增購核磁共振造影系統 1 組共 2,454 萬 9 千元。

附件一：基金體系圖

附屬單位預算

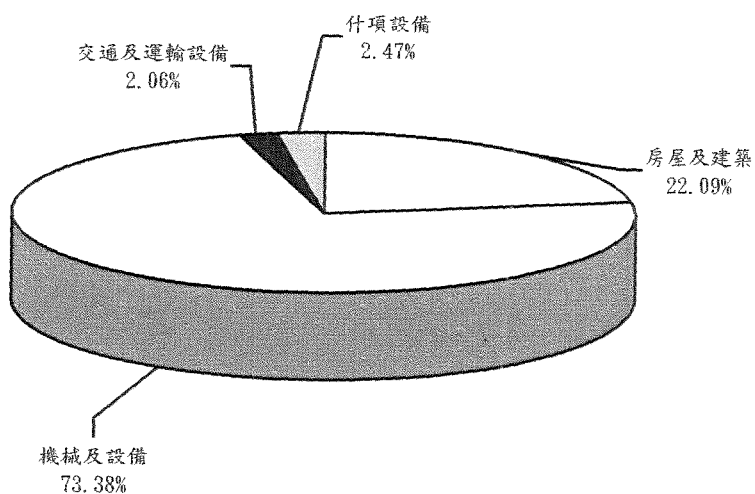
附屬單位預算之分預算



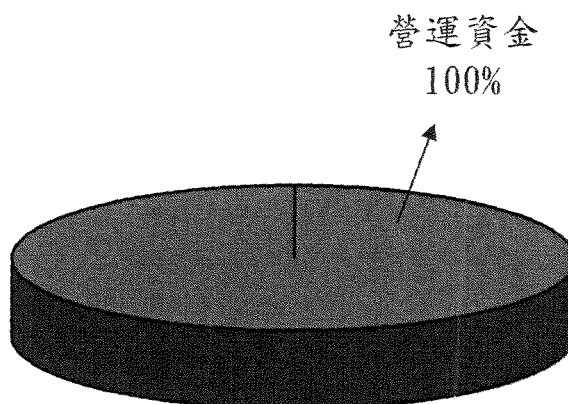
附件二

97年度固定資產建設、改良、擴充及資金來源

建設改良擴充



資金來源



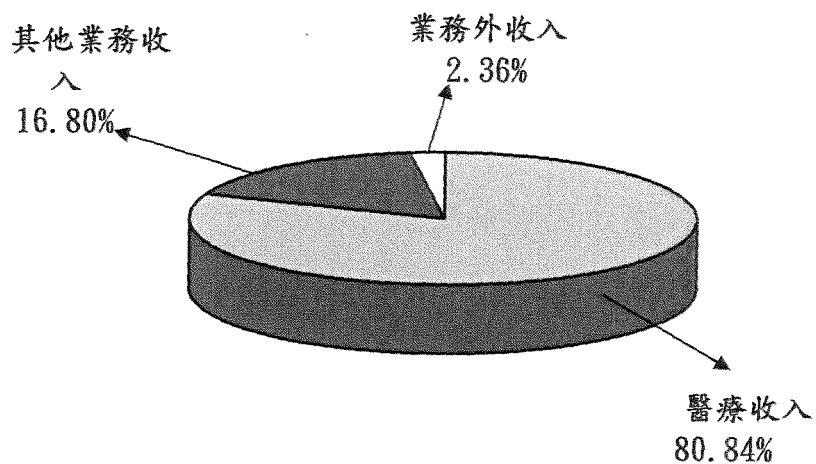
單位：新臺幣千元

建設改良擴充	97年度預算	資金來源	97年度預算
土地	0	自有資金	801,801
土地改良物	0	國庫撥款	
房屋及建築	177,141	營運資金	801,801
機械及設備	588,366		
交通及運輸設備	16,537		
什項設備	19,757		
合 計	801,801	合 計	801,801

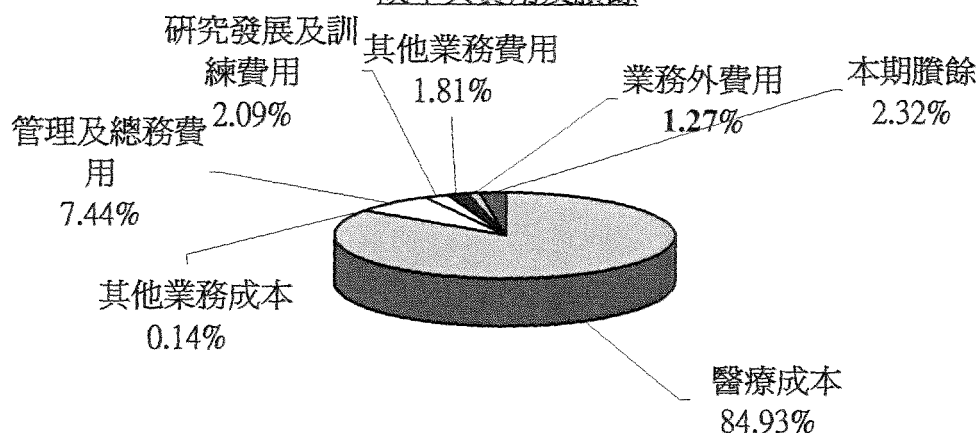
附件三

97年度收入、成本與費用及賸餘

收入



成本與費用及賸餘

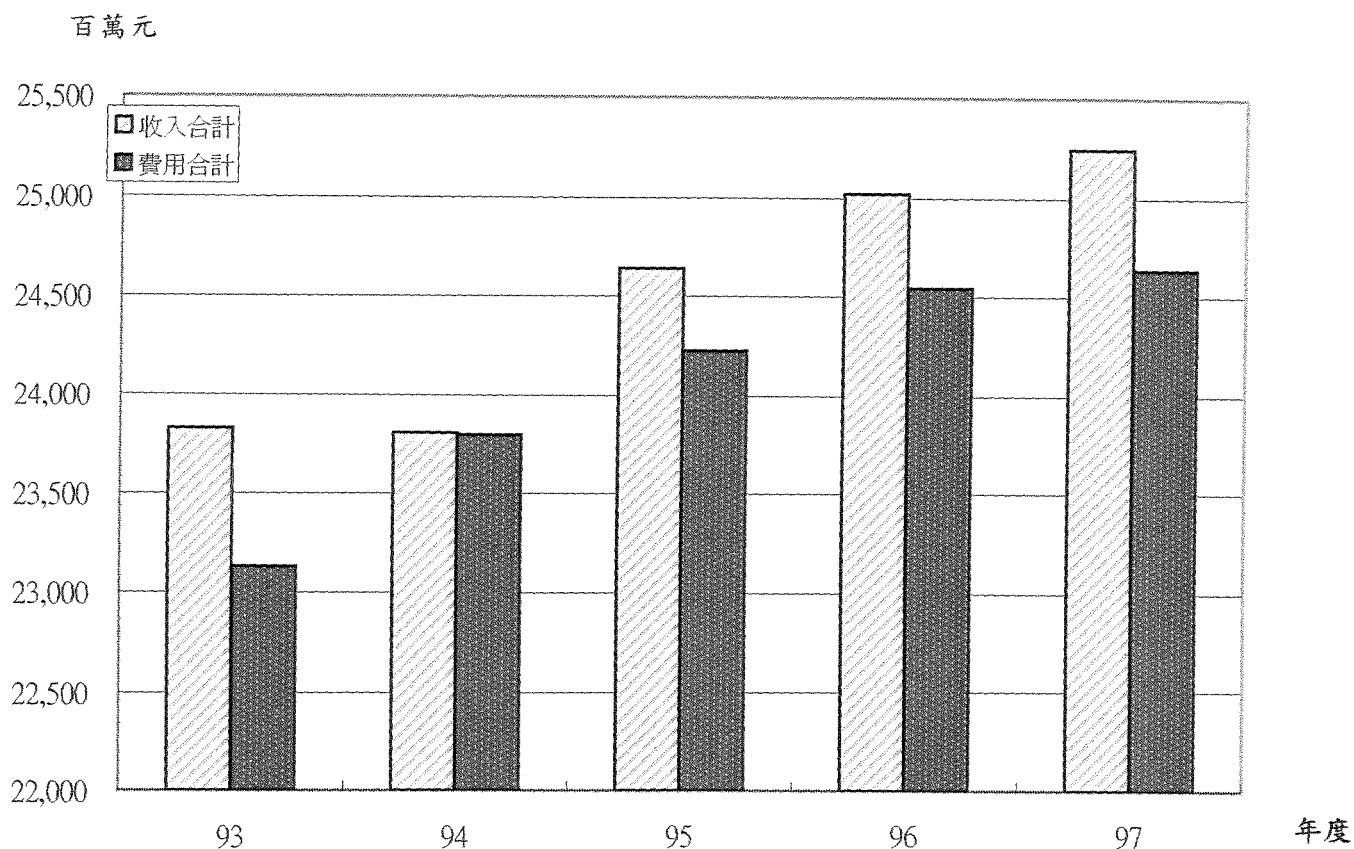


單位：新臺幣千元

收 入	97年度預算	成本與費用及賸餘	97年度預算
業務收入	24,646,799	業務成本與費用	24,317,340
醫療收入	20,406,114	醫療成本	21,373,303
其他業務收入	4,240,685	其他業務成本	35,769
業務外收入	595,932	管理及總務費用	1,901,524
		研究發展及訓練費用	526,223
		其他業務費用	480,521
		業務外費用	318,673
		本期賸餘	606,718
收入總額	25,242,731	成本、費用及賸餘總額	25,242,731

附件四

最近五年收入與費用

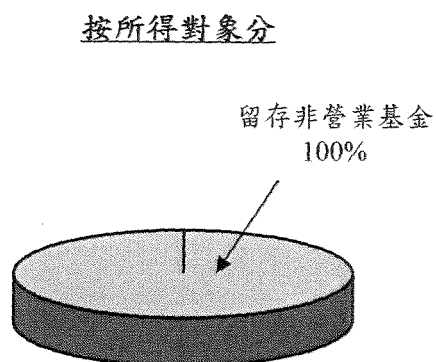
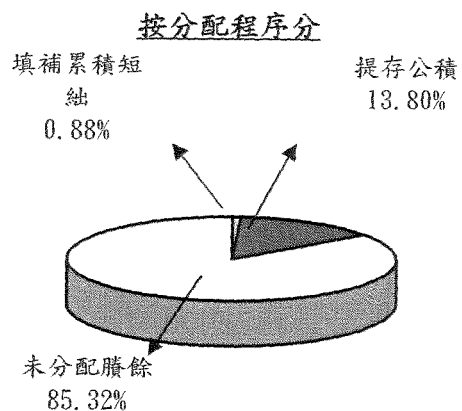


單位：新臺幣千元

項目 \ 年度	93年度決算	94年度決算	95年度決算	96年度預算	97年度預算
收入					
業務收入	23,312,427	23,205,738	23,586,886	24,425,999	24,646,799
業務外收入	512,952	598,616	1,052,158	596,015	595,932
收入合計	23,825,379	23,804,354	24,639,044	25,022,014	25,242,731
費用					
業務成本與費用	22,745,231	23,012,807	23,416,335	24,153,185	24,317,340
業務外費用	385,400	781,275	811,698	388,765	318,673
費用合計	23,130,631	23,794,082	24,228,033	24,541,950	24,636,013
本期賸餘	694,748	10,272	411,011	480,064	606,718

附件五

97年度賸餘分配

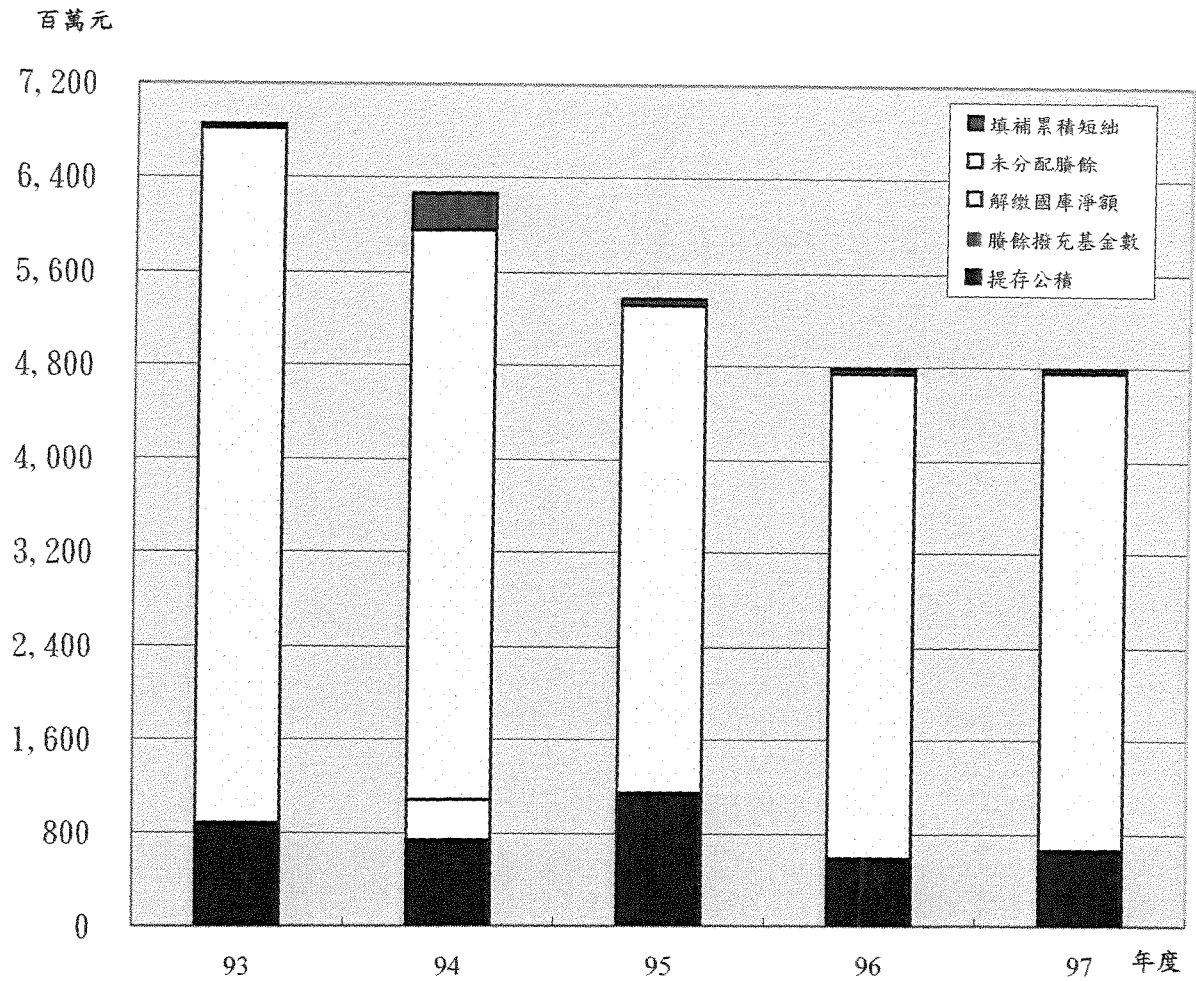


單位：新臺幣千元

按分配程序分	97年度預算	按所得對象分	97年度預算
填補累積短絀	41,958	中央政府所得	
提存公積	661,543	留存非營業基金	4,793,714
解繳國庫淨額			
未分配賸餘	4,090,213		
合 計	4,793,714	合 計	4,793,714

附件六

最近5年賸餘分配



單位：新臺幣千元

年度 項目	93年度決算	94年度決算	95年度決算	96年度預算	97年度預算
賸餘分配					
填補累積短絀	37,359	309,389	61,109	47,601	41,958
提存公積	885,194	739,717	1,146,752	589,052	661,543
賸餘撥充基金數					
解繳國庫淨額		350,000			
未分配賸餘	5,923,220	4,864,548	4,170,758	4,149,996	4,090,213
合 計	6,845,773	6,263,654	5,378,619	4,786,649	4,793,714

主 要 表

行政院衛生署
醫療藥品基金
收支預計表
中華民國 97 年度

單位：新臺幣千元

前年度決算數		科 目	本年度預算數		上年度預算數		比較增減(-)	
金 額	%		金 額	%	金 額	%	金 額	%
23,586,886	100.00	業務收入	24,646,799	100.00	24,425,999	100.00	220,800	0.90
19,181,295	81.32	醫療收入	20,406,114	82.79	20,340,910	83.28	65,204	0.32
10,319,237	43.75	門診醫療收入	10,899,495	44.22	10,851,729	44.43	47,766	0.44
9,981,022	42.32	住院醫療收入	10,397,012	42.18	10,778,226	44.13	-381,214	-3.54
1,846,357	7.83	其他醫療收入	2,159,314	8.76	2,171,834	8.89	-12,520	-0.58
-2,832,379	-12.01	醫療折讓(-)	-2,917,470	-11.84	-3,351,992	-13.72	434,522	-12.96
-132,942	-0.57	醫療優待免費(-)	-132,237	-0.54	-108,887	-0.46	-23,350	21.44
4,405,591	18.68	其他業務收入	4,240,685	17.21	4,085,089	16.72	155,596	3.81
4,057,256	17.20	其他補助收入	3,861,203	15.67	3,705,890	15.17	155,313	4.19
348,335	1.48	雜項業務收入	379,482	1.54	379,199	1.55	283	0.07
23,416,335	99.28	業務成本與費用	24,317,340	98.66	24,153,185	98.88	164,155	0.68
20,823,983	88.29	醫療成本	21,373,303	86.72	21,377,159	87.52	-3,856	-0.02
10,194,436	43.22	門診醫療成本	10,352,268	42.00	10,409,258	42.62	-56,990	-0.55
9,009,020	38.20	住院醫療成本	9,212,686	37.38	9,180,349	37.58	32,337	0.35
1,620,527	6.87	其他醫療成本	1,808,349	7.34	1,787,552	7.32	20,797	1.16
	0.00	其他業務成本	35,769	0.15		0.00	35,769	-
	0.00	雜項業務成本	35,769	0.15		0.00	35,769	-
1,821,571	7.72	管理及總務費用	1,901,524	7.72	1,800,579	7.37	100,945	5.61
1,821,571	7.72	管理費用及總務費用	1,901,524	7.72	1,800,579	7.37	100,945	5.61
355,083	1.51	研究發展及訓練費用	526,223	2.14	530,814	2.17	-4,591	-0.86
254,516	1.08	研究發展費用	327,794	1.33	332,463	1.36	-4,669	-1.40
100,567	0.44	訓練費用	198,429	0.81	198,351	0.81	78	0.04
415,698	1.75	其他業務費用	480,521	1.95	444,633	1.82	35,888	8.07
415,698	1.75	雜項業務費用	480,521	1.95	444,633	1.82	35,888	8.07
170,551	0.72	業務賸餘(短絀-)	329,459	1.34	272,814	1.12	56,645	20.76
1,052,158	4.46	業務外收入	595,932	2.42	596,015	2.44	-83	-0.01
246,146	1.04	財務收入	276,207	1.12	263,169	1.08	13,038	4.95
237,988	1.01	利息收入	268,004	1.09	252,850	1.04	15,154	5.99
8,158	0.03	租賃收入	8,203	0.03	10,319	0.04	-2,116	-20.51
806,012	3.43	其他業務外收入	319,725	1.30	332,846	1.36	-13,121	-3.94
2,253	0.01	盤存賸餘	1,865	0.01	1,470	0.01	395	26.87
85,080	0.36	資產使用及權利金收入	86,069	0.35	79,510	0.33	6,559	8.25
40,271	0.17	受贈收入	27,622	0.11	26,584	0.11	1,038	3.90
7,984	0.03	賠(補)償收入		0.00		0.00	0	-
7,113	0.03	違約罰款收入	3,255	0.01	4,613	0.02	-1,358	-29.44
514	0.00	收回呆帳		0.00	10	0.00	-10	-
662,797	2.81	雜項收入	200,914	0.82	220,659	0.90	-19,745	-8.95
811,698	3.44	業務外費用	318,673	1.29	388,765	1.59	-70,092	-18.03
811,698	3.44	其他業務外費用	318,673	1.29	388,765	1.59	-70,092	-18.03
55	0.00	財產交易短絀		0.00		0.00		
59	0.00	盤存短絀	272	0.00	169	0.00	103	60.95
811,584	3.44	雜項費用	318,401	1.29	388,596	1.59	-70,195	-18.06
240,460	1.02	業務外賸餘(短絀-)	277,259	1.12	207,250	0.85	70,009	33.78
411,011	1.74	本期賸餘(短絀-)	606,718	2.46	480,064	1.97	126,654	26.38

註：1.其他補助收入本年度預算數含國庫撥補3,621,483千元、比照國內財務會計準則公報第29號規定將政府補助資產依折舊及攤銷

數轉列之收入60,347千元及教學補助收入179,373千元，其中教學補助收入依立法院決議由醫療收入改列本科目。

2.雜項業務成本本年度預算35,769千元，係支援其他醫療機構之支出，依行政院主計處95年6月27日處會二字第0950003962B號函改列本科目。

3.宜蘭醫院97年度起改制為教育部所屬醫院，本表前年度決算及上年度預算均不含宜蘭醫院收支數。

行政院衛生署
醫療藥品基金
餘絀撥補預計表

中華民國 97 年度

單位：新臺幣千元

上年度預算數		科 目	本年度預算數		說明
金 額	%		金 額	%	
4,786,649	100.00	賸餘之部	4,793,714	100.00	提存公積 661,543 千元，係作為 固定資產建設 改良擴充之財 源。
577,288	12.06	本期賸餘	673,454	14.05	
4,209,361	87.94	前期未分配賸餘	4,120,260	85.95	
636,653	13.30	分配之部	703,501	14.68	
47,601	0.99	填補累積短絀	41,958	0.88	
589,052	12.31	提存公積	661,543	13.80	
		解繳國庫淨額			
4,149,996	86.70	未分配賸餘	4,090,213	85.32	
120,551	100.00	短絀之部	187,950	100.00	
97,224	80.65	本期短絀	66,736	35.51	
23,327	19.35	前期待填補之短絀	121,214	64.49	
47,601	39.49	填補之部	187,950	100.00	
47,601	39.49	撥用賸餘	41,958	22.32	
		撥用公積	145,992	77.68	
		折減基金			
		國庫撥款			
72,950	60.51	待填補之短絀		0.00	

行政院衛生署
醫療藥品基金
現金流量預計表
中華民國97年度

單位：新臺幣千元

科 目	預算數	說 明
業務活動之現金流量		
本期賸餘(短絀-)	606,718	
調整非現金項目	1,229,214	1. 提存呆帳、醫療折讓及短絀2,945,986千元：係本年度醫療折讓增加數2,917,470千元、增加應收醫療帳款呆帳數27,494千元、催收款項呆帳數1,022千元。 2. 折舊1,567,847千元：係固定資產1,018,261千元、非業務資產205千元，及代管資產549,381千元。 3. 攤銷103,359千元：醫療院攤銷電腦軟體費用78,944千元及遞延費用攤銷24,415千元。 4. 其他-61,797千元：係基隆等6家醫院分攤84年以前工友退休金遞延費用813千元；金門醫院轉銷醫療折讓4,500千元及補提獎勵金4,275千元；基隆等10家醫療院衛材、藥品盤存賸餘1,865千元；台北等12家盤存短絀272千元及南投醫院藥品報廢47千元；減少遞延貸項（折舊及攤銷）60,839千元。 5. 流動資產淨增-3,216,787千元。 6. 流動負債淨減-109,394千元。 7. 以上1—6項合計1,229,214千元。
業務活動之淨現金流入(流出-)	1,835,932	
投資活動之現金流量		
減少流動金融資產及短期貸墊款	3,985	減少短期墊款3,985千元。
減少無形資產、遞延借項及其他資產	4,933	減少其他資產4,933千元。
增加固定資產及遞耗資產	-801,801	增加固定資產801,801千元。

行 政 院 衛 生 署
醫 療 藥 品 基 金
現 金 流 量 預 計 表
中 華 民 國 97 年 度

單位：新臺幣千元

科 目	預算數	說 明
增加無形資產、遞延借項及其他資產	-129,229	增加無形資產(電腦軟體)52,811千元、遞延借項74,410千元及其他資產2,008千元。
投資活動之淨現金流入(流出-)	-922,112	
融資活動之現金流量		
增加短期債務、流動金融負債、其他負債及遞延貸項	28,780	增加其他負債28,780千元。
減少短期債務、流動金融負債、其他負債及遞延貸項	-45,978	減少其他負債45,978千元。
融資活動之淨現金流入(流出-)	-17,198	
現金及約當現金之淨增(淨減-)	896,622	
期初現金及約當現金	20,654,024	
期末現金及約當現金	21,550,646	
不影響現金流量之投資或融資活動		
增加基金、公積及填補短絀	3,945,807	本基金95年12月31日基金餘額為10,188,746千元，僅占資產總額18.7%，為使財務結構合理，由「特別公積」科目撥入「基金」科目3,945,807千元。
減少基金及公積	3,945,807	減少公積3,945,807千元，係將「特別公積」撥充「基金」之數。

註：本年度淨增準備金(退休及離職準備金)暨其他負債(應付退休及離職金)各22,696千元，係提撥約聘、僱人員離職儲金準備金。增加催收款項1,279千元，係由應收醫療帳款轉列。增加公積75,513千元，係報廢代管資產累計折舊轉列公積。

明	細	表
---	---	---

行 政 院 衛 生 署
醫 療 藥 品 基 金
醫 療 收 入 明 細 表

中華民國97年度

單位：新臺幣千元

科目及營運項目	單位	預 算 數			說明
		數量	單價（元）	金 額	
醫療收入				20,406,114	
門診醫療收入	人次	7,248,747	1,503.64	10,899,495	
住院醫療收入	人日	3,093,612	3,360.80	10,397,012	
其他醫療收入				2,159,314	其他醫療收入包括護理之家、住院膳食及其他收入
醫療折讓(-)				-2,917,470	
醫療優待免費(-)				-132,237	

行 政 院 衛 生 署
醫 療 藥 品 基 金
其 他 業 務 收 入 明 細 表
中華民國97年度

單位：新臺幣千元

科目及業務項目	預 算 數	說 明
其他業務收入	4,240,685	
其他補助收入	3,861,203	<p>一、係自本署單位預算編列之補助費項下撥入3,621,483千元，包括：</p> <ol style="list-style-type: none"> 1. 補助胸腔病院辦理結核及胸腔病防治等經費13,163千元及樂生療養院癩病巡迴檢診業務及賴病防治管理經費7,925千元。 2. 補助所屬玉里醫院、桃園療養院、八里療養院、草屯療養院、嘉南療養院、樂生療養院、胸腔病院等精神病病人、癩病病人、結核及胸腔病病人療養醫院人員人事費補助699,263千元。 3. 補助所屬台北醫院等署立醫院配合政府政策辦理衛教門診、社區衛教宣導等公共政策人事費補助1,222,302千元。 4. 補助所屬澎湖醫院等離島、偏遠地區之署立醫院辦理民眾醫療保健服務人事費 992,500千元。 5. 補助所屬金門醫院營運維持費19,500千元。 6. 所屬醫院原由銓敘部統籌科目支出之公務人員保險補助、早期退休公務人員照護金、公務人員殮葬補助及公務人員退休法舊制年資退休金及撫卹金等經費666,830千元。 <p>二、比照國內財務會計準則公報第29號規定，將政府補助資產依折舊及攤銷數轉列之收入60,347千元。</p> <p>三、教學補助收入179,373千元。</p>
雜項業務收入	379,482	<p>一、公費床病患養護經費，癩病按每人每月18,000元，精神病及烏腳病公費床每人每月12,700元，計309,851千元(給養費)。包括：</p> <ol style="list-style-type: none"> (1) 樂生療養院216床癩病公費養護床病患照護費計46,656千元。 (2) 玉里醫院1,557床精神科公費養護床病患照護費計237,287千元。 (3) 草屯療養院160床精神科公費養護床病患照護費計24,384千元。 (4) 新營醫院北門分院10床烏腳病公費床病患照護費計1,524千元。 <p>二、醫師支援收入69,631千元。</p>

行政院衛生署
醫療藥品基金
業務外收入明細表

中華民國97年度

單位：新臺幣千元

科目及業務項目	預算數	說明
業務外收入	595,932	
財務收入	276,207	
利息收入	268,004	銀行存款利息收入
租賃收入	8,203	
其他業務外收入	319,725	
盤存賸餘	1,865	衛材、藥品等盤存賸餘
資產使用及權利金收入	86,069	停車場收入等
受贈收入	27,622	外界捐贈收入等
違約罰款收入	3,255	
雜項收入	200,914	以前年度應收醫療帳款無法收回隨同轉銷之帳面應付獎勵金等

行政院衛生署
醫療藥品基金

醫療成本明細表

中華民國 97 年 度

單位:新臺幣千元

科目及營運項目	單位	本年度預算數			上年度預算數			前年度決算數		
		數量	平均單位成本(元)	金額	數量	平均單位成本(元)	金額	數量	平均單位成本(元)	金額
醫療成本				21,373,303			21,377,159			20,823,983
門診醫療成本	人次	7,248,747	1,428.15	10,352,268	7,627,477	1,364.71	10,409,258	6,866,114	1,484.75	10,194,436
用人費用				3,826,398			3,882,837			3,446,088
正式員額薪資				1,221,080			1,268,267			1,149,907
聘僱及兼職人員薪資				57,459			70,718			57,204
超時工作報酬				73,805			72,989			70,170
津貼				3,062			3,679			3,458
獎金				2,203,209			2,163,465			1,859,312
退休及卹償金				122,390			145,380			151,888
資遣費							1,060			
福利費				145,289			157,194			154,041
提繳費				104			85			108
服務費用				1,848,410			1,805,629			2,112,188
水電費				157,101			163,930			139,239
郵電費				14,726			13,953			12,979
旅運費				5,576			6,257			5,109
印刷裝訂與廣告費				17,898			17,432			17,061
修理保養與保固費				137,779			134,294			112,806
保險費				6,508			7,386			4,741
一般服務費				804,602			759,822			1,021,798
專業服務費				704,220			702,555			798,455
材料及用品費				3,897,166			3,852,553			3,816,606
使用材料費				33,890			31,689			30,277
用品消耗				38,040			44,361			39,544
商品及醫療用品				3,825,236			3,776,503			3,746,785
租金與利息				131,764			143,866			121,123
地租及水租				540			390			383
房租				3,852			3,260			1,478
機器租金				118,521			134,841			115,447
交通及運輸設備租金				6,079			3,327			2,475
什項設備租金				2,772			2,048			1,340
折舊、折耗及攤銷				611,498			690,816			666,547
土地改良物折舊				452			962			301
房屋折舊				64,885			74,967			48,656

行政院衛生署

醫療藥品基金

醫療成本明細表

中華民國 97 年 度

單位:新臺幣千元

科目及營運項目	單位	本年度預算數			上年度預算數			前年度決算數		
		數量	平均單位成本(元)	金額	數量	平均單位成本(元)	金額	數量	平均單位成本(元)	金額
機械及設備折舊				294,605			326,378			302,219
交通及運輸設備折舊				5,037			7,431			4,551
什項設備折舊				20,800			26,606			22,460
租賃資產及租賃權益改良折舊										5
代管資產折舊				194,318			225,901			257,852
攤銷				31,401			28,571			30,503
稅捐與規費(強制費)				8,629			8,319			7,641
土地稅										8
房屋稅							20			
消費與行為稅				7,254			7,014			6,743
規費				1,375			1,285			890
會費、捐助、補助、分攤、救助(濟)與交流活動費				15,527			15,117			14,172
會費				15,480			15,060			13,982
捐助、補助與獎助				47			57			190
補貼(償)、獎勵、慰問與救助(濟)										
短絀、賠償與保險給付				11,936			8,475			9,621
各項短絀				11,936			8,475			9,621
賠償給付										
其他				940			1,646			450
其他費用				940			1,646			450
住院醫療成本	人日	3,093,612	2,977.97	9,212,686	3,132,224	2,930.94	9,180,349	2,898,468	3,108.20	9,009,020
用人費用				4,243,157			4,270,413			4,077,304
正式員額薪資				1,515,779			1,530,200			1,580,814
聘僱及兼職人員薪資				48,318			68,851			73,294
超時工作報酬				123,018			130,483			129,049
津貼				10,834			10,885			14,280
獎金				2,233,878			2,202,870			1,948,428
退休及卹償金				147,531			146,920			152,419
資遣費							1,160			457
福利費				163,701			178,948			178,426
提繳費				98			96			137
服務費用				2,214,048			2,102,777			2,385,743

行政院衛生署

醫療藥品基金

醫療成本明細表

中華民國 97 年度

單位:新臺幣千元

科目及營運項目	單位	本年度預算數			上年度預算數			前年度決算數		
		數量	平均單位 成本(元)	金額	數量	平均單位 成本(元)	金額	數量	平均單位 成本(元)	金額
水電費				209,223			208,062			191,483
郵電費				13,053			15,284			12,440
旅運費				4,196			5,150			4,106
印刷裝訂與廣告費				11,028			12,289			9,946
修理保養與保固費				150,913			152,214			134,320
保險費				4,754			6,673			3,800
一般服務費				796,233			770,234			879,682
專業服務費				1,024,648			932,871			1,149,966
材料及用品費				1,882,563			1,853,274			1,700,801
使用材料費				39,404			41,226			44,508
用品消耗				52,279			59,983			51,158
商品及醫療用品				1,790,880			1,752,065			1,605,135
租金與利息				83,770			73,993			67,245
房租				840			880			1,257
機器租金				76,950			67,554			62,014
交通及運輸設備租金				5,026			4,387			3,115
什項設備租金				954			1,172			859
折舊、折耗及攤銷				749,973			840,832			738,339
土地改良物折舊				634			802			525
房屋折舊				104,009			102,715			76,099
機械及設備折舊				312,833			377,556			309,071
交通及運輸設備折舊				6,678			9,455			7,746
什項設備折舊				36,615			35,023			33,220
租賃資產及租賃權益改良折舊										259
代管資產折舊				261,346			287,980			288,398
攤銷				27,858			27,301			23,021
稅捐與規費(強制費)				7,321			7,662			5,640
消費與行為稅				5,954			6,141			4,427
規費				1,367			1,521			1,213
會費、捐助、補助、分攤、救 助(濟)與交流活動費				14,341			14,531			11,173
會費				14,330			14,507			11,165
捐助、補助與獎助				11			24			8

行 政 院 衛 生 署
醫 療 藥 品 基 金

醫 療 成 本 明 細 表

中 華 民 國 97 年 度

單位:新臺幣千元

科 目 及 營 運 項 目	單 位	本 年 度 預 算 數			上 年 度 預 算 數			前 年 度 決 算 數		
		數 量	平均單位 成本 (元)	金 額	數 量	平均單位 成本 (元)	金 額	數 量	平均單位 成本 (元)	金 額
補貼(償)、獎勵、慰問與 救助(濟)										
短絀、賠償與保險給付				15,277			14,513			19,868
各項短絀				15,277			14,513			19,868
賠償給付										
其 他				2,236			2,354			2,907
其他費用				2,236			2,354			2,907
其他醫療成本				1,808,349			1,787,552			1,620,527
用人費用				692,023			698,197			543,745
正式員額薪資				217,512			230,408			150,457
聘僱及兼職人員薪資				6,838			9,343			8,110
超時工作報酬				12,321			12,292			7,629
津 貼				711			1,321			639
獎 金				410,164			397,007			346,785
退休及卹償金				20,105			19,146			12,578
資遣費							420			
福利費				24,344			28,231			17,515
提繳費				28			29			32
服務費用				775,776			731,403			768,859
水電費				39,611			35,932			35,264
郵電費				2,666			2,478			2,117
旅運費				2,467			1,900			2,572
印刷裝訂與廣告費				6,958			7,493			5,758
修理保養與保固費				23,959			24,578			16,678
保險費				725			971			325
一般服務費				589,683			550,918			611,941
專業服務費				109,707			107,133			94,204
材料及用品費				198,995			217,700			180,536
使用材料費				29,968			26,696			24,935
用品消耗				75,225			68,920			82,979
商品及醫療用品				93,802			122,084			72,622
租金與利息				12,845			13,223			12,057
房 租				3,738			4,629			3,493

行 政 院 衛 生 署
醫 療 藥 品 基 金

醫 療 成 本 明 細 表

中 華 民 國 97 年 度

單位:新臺幣千元

科 目 及 營 運 項 目	單 位	本 年 度 預 算 數			上 年 度 預 算 數			前 年 度 決 算 數		
		數 量	平均單位 成本 (元)	金 額	數 量	平均單位 成本 (元)	金 額	數 量	平均單位 成本 (元)	金 額
機器租金				7,178			6,842			7,157
交通及運輸設備租金				1,370			1,200			767
什項設備租金				559			552			640
折舊、折耗及攤銷				98,004			98,988			91,744
土地改良物折舊				41			39			38
房屋折舊				13,502			11,624			9,509
機械及設備折舊				44,748			45,205			42,938
交通及運輸設備折舊				775			1,422			1,076
什項設備折舊				3,050			3,980			3,871
租賃資產及租賃權益改良折舊				267			247			
代管資產折舊				32,085			33,399			32,045
攤 銷				3,536			3,072			2,267
稅捐與規費(強制費)				1,773			1,654			1,727
房屋稅				2			60			2
消費與行為稅				1,492			1,354			1,602
規 費				279			240			123
會費、捐助、補助、分攤、救 助(濟)與交流活動費				18,846			19,652			19,068
會 費				3,966			4,052			2,979
捐助、補助與獎助										
補貼(償)、獎勵、慰問與 救助(濟)				14,880			15,600			16,089
短絀、賠償與保險給付				1,303			712			896
各項短絀				1,303			712			896
其 他				8,784			6,023			1,895
其他費用				8,784			6,023			1,895

備註：本表各科目支出用途，詳各醫院分預算書。

行 政 院 衛 生 署
醫 療 藥 品 基 金
其 他 業 務 成 本 明 細 表
 中華民國97年度

單位：新臺幣千元

前年度決算數	上年度預算數	科目及業務計畫項目	本年度預算數
		其他業務成本	35,769
		雜項業務成本	35,769
		用人費用	18,252
		正式員額薪資	16,735
		聘僱及兼職人員薪資	112
		超時工作報酬	750
		退休及卹償金	373
		福利費	282
		服務費用	6,573
		水電費	77
		郵電費	20
		旅運費	150
		修理保養與保固費	100
		專業服務費	6,226
		材料及用品費	72
		使用材料費	72
		租金與利息	72
		交通及運輸設備租金	72
		其 他	10,800
		其他費用	10,800

備註：本科目本年度預算35,769千元，係支援其他醫療機構之支出，依行政院主計處95年6月27日處會二字第0950003962B號函改列本科目，各用途別科目支出用途，詳各醫院分預算書。

行 政 院 衛 生 署
醫 療 藥 品 基 金
管 理 及 總 務 費 用 明 細 表

中華民國97年度

單位:新臺幣千元

前年度決算數	上年度預算數	科目及業務計畫項目	本年度預算數
1,821,571	1,800,579	管理及總務費用	1,901,524
1,821,571	1,800,579	管理費用及總務費用	1,901,524
1,473,219	1,369,655	用人費用	1,453,989
455,413	442,261	正式員額薪資	409,856
11,439	14,046	聘僱及兼職人員薪資	11,964
15,280	17,670	超時工作報酬	20,108
1,427	4,753	津貼	4,641
103,624	112,443	獎金	101,404
802,746	676,955	退休及卹償金	816,533
-	350	資遣費	
83,266	101,126	福利費	89,418
24	51	提繳費	65
257,412	312,593	服務費用	321,308
19,342	21,462	水電費	22,306
5,247	7,156	郵電費	7,415
4,301	8,172	旅運費	13,235
4,528	7,608	印刷裝訂與廣告費	6,790
8,908	15,478	修理保養與保固費	18,054
1,215	2,454	保險費	1,640
128,819	118,518	一般服務費	111,706
76,364	123,027	專業服務費	131,542
8,688	8,718	公共關係費	8,620
14,451	26,094	材料及用品費	21,454
3,857	5,792	使用材料費	6,361
10,594	20,302	用品消耗	15,093
9,754	23,251	租金與利息	17,274
-	-	房租	
8,802	20,572	機器租金	14,792
191	1,566	交通及運輸設備租金	1,138
761	1,113	什項設備租金	1,344
64,367	64,694	折舊、折耗及攤銷	83,777
205	338	土地改良物折舊	218

行 政 院 衛 生 署
醫 療 藥 品 基 金
管 理 及 總 務 費 用 明 細 表

中華民國97年度

單位：新臺幣千元

前年度決算數	上年度預算數	科目及業務計畫項目	本年度預算數
8,810	9,201	房屋折舊	14,070
12,774	7,680	機械及設備折舊	14,914
2,172	3,064	交通及運輸設備折舊	1,908
6,921	6,102	什項設備折舊	7,024
12,957	17,520	代管資產折舊	15,571
20,528	20,789	攤 銷	30,072
1,656	3,018	稅捐與規費(強制費)	3,037
674	1,168	消費與行為稅	1,253
982	1,850	規 費	1,784
580	630	會費、捐助、補助、分攤、救助(濟)與交流活動費	30
40	30	會 費	30
540	600	補貼(償)、獎勵、慰問與救助(濟)	
132	644	其 他	655
132	644	其他費用	655

備註：本表各科目支出用途，詳各醫院分預算書。

行政院衛生署
醫療藥品基金
研究發展及訓練費用明細表

中華民國97年度

單位:新臺幣千元

前年度決算數	上年度預算數	科目及業務計畫項目	本年度預算數
355,083	530,814	研究發展及訓練費用	526,223
254,516	332,463	研究發展費用	327,794
141,829	114,541	用人費用	113,414
108,969	86,791	正式員額薪資	88,149
14,299	8,405	聘僱及兼職人員薪資	5,485
147	1,162	超時工作報酬	933
440	253	津貼	296
10,667	13,516	獎金	11,297
3,662	1,427	退休及卹償金	3,470
3,645	2,987	福利費	3,784
74,948	141,958	服務費用	152,958
3,685	6,378	水電費	5,550
645	1,188	郵電費	1,474
795	1,812	旅運費	1,492
3,902	7,523	印刷裝訂與廣告費	7,602
4	440	修理保養與保固費	418
	100	保險費	
11,176	20,380	一般服務費	19,528
54,741	104,137	專業服務費	116,894
32,077	62,545	材料及用品費	48,780
977	6,474	使用材料費	4,875
14,177	38,871	用品消耗	35,405
16,923	17,200	商品及醫療用品	8,500
2,589	7,086	租金與利息	6,539
482	840	房租	
1,519	5,520	機器租金	6,449
588	600	交通及運輸設備租金	
	126	什項設備租金	90
12	1,074	折舊、折耗及攤銷	1,448
	198	房屋折舊	150
	270	機械及設備折舊	258
	48	交通及運輸設備折舊	72
	118	什項設備折舊	130
12	440	攤銷	838
2,718	2,959	會費、捐助、補助、分攤、救助(濟)與交流活動費	2,977
2,718	2,959	會費	2,977
343	2,300	其他	1,678
343	2,300	其他費用	1,678

行 政 院 衛 生 署
醫 療 藥 品 基 金
研究發展及訓練費用明細表

中華民國97年度

單位：新臺幣千元

前年度決算數	上年度預算數	科目及業務計畫項目	本年度預算數
100,567	198,351	訓練費用	198,429
33,655	59,896	用人費用	66,268
22,342	24,292	正式員額薪資	30,509
1,455	18,296	聘僱及兼職人員薪資	20,440
408	685	超時工作報酬	614
206	2,258	津貼	1,393
7,209	9,819	獎金	8,146
1,068	1,525	退休及卹償金	2,220
967	3,021	福利費	2,946
54,049	110,394	服務費用	102,475
5,003	2,540	水電費	2,756
324	517	郵電費	468
6,129	7,449	旅運費	7,159
719	3,290	印刷裝訂與廣告費	3,106
115	470	修理保養與保固費	329
12	54	保險費	54
1,909	1,800	一般服務費	4,000
39,838	94,274	專業服務費	84,603
4,078	10,759	材料及用品費	12,706
152	1,025	使用材料費	1,177
2,288	8,520	用品消耗	10,315
1,638	1,214	商品及醫療用品	1,214
2,529	5,314	租金與利息	4,812
2,487	5,264	機器租金	4,712
		交通及運輸設備租金	
42	50	什項設備租金	100
5,584	10,378	折舊、折耗及攤銷	11,438
8		土地改良物折舊	
	200	房屋折舊	200
5,226	9,214	機械及設備折舊	10,278
		交通及運輸設備折舊	
350	944	什項設備折舊	940
		代管資產折舊	
	20	攤銷	20
642	1,330	會費、捐助、補助、分攤、救助(濟)與交流活動費	530
642	1,330	會費	530
30	280	其他	200
30	280	其他費用	200

備註：本表各科目支出用途，詳各醫院分預算書。

行 政 院 衛 生 署
醫 療 藥 品 基 金
其 他 業 務 費 用 明 細 表

中華民國97年度

單位：新臺幣千元

前年度決算數	上年度預算數	科目及業務計畫項目	本年度預算數
415,698	444,633	其他業務費用	480,521
415,698	444,633	雜項業務費用	480,521
63,865	69,349	用人費用	41,044
43,986	42,750	正式員額薪資	18,808
123	60	聘僱及兼職人員薪資	
10,024	9,120	超時工作報酬	8,955
419	329	津貼	1,195
3,680	5,528	獎金	5,082
4,757	9,000	退休及卹償金	4,321
876	2,562	福利費	2,683
170,823	208,077	服務費用	202,017
25,103	27,665	水電費	24,977
1,413	2,868	郵電費	2,398
2,221	2,256	旅運費	1,820
1,180	1,497	印刷裝訂與廣告費	1,360
13,497	23,121	修理保養與保固費	21,071
792	1,203	保險費	935
108,332	119,638	一般服務費	123,397
18,285	29,829	專業服務費	26,059
12,503	23,719	材料及用品費	20,085
4,987	8,540	使用材料費	9,079
7,495	9,770	用品消耗	9,944
21	5,409	商品及醫療用品	1,062
521	549	租金與利息	814
424	549	機器租金	694
97		交通及運輸設備租金	120
72,641	35,351	折舊、折耗及攤銷	110,859
615		土地改良物折舊	615
6,778	68	房屋折舊	9,172
33,204	948	機械及設備折舊	33,631
4,459	204	交通及運輸設備折舊	4,148
10,276	1,008	什項設備折舊	9,488
10,909	32,889	代管資產折舊	44,171
6,400	234	攤銷	9,634
581	1,112	稅捐與規費(強制費)	624
172	538	消費與行為稅	188
409	574	規費	436
85,982	98,712	會費、捐助、補助、分攤、救助(濟)與交流活動費	94,823
	330	會費	
85,982	98,382	補貼(償)、獎勵、慰問與救助(濟)	94,823
8,782	7,764	其 他	10,255
8,782	7,764	其他費用	10,255

備註：本表各科目支出用途，詳各醫院分預算書。

行政院衛生署
醫療藥品基金
其他業務外費用明細表
中華民國97年度

單位：新臺幣千元

前年度決算數	上年度預算數	科目及業務計畫項目	本年度預算數
811,698	388,765	其他業務外費用	318,673
55		財產交易短絀	
55		短絀、賠償與保險給付	
55		各項短絀	
59	169	盤存短絀	272
59	169	短絀、賠償與保險給付	272
59	169	各項短絀	272
811,584	388,596	雜項費用	318,401
46,761	54,988	用人費用	2,324
491	2,058	正式員額薪資	1,844
24	166	超時工作報酬	100
	468	獎金	380
141		退休及卹償金	
1,652		資遣費	
44,453	52,296	福利費	
20,896	23,571	服務費用	23,472
13,918	15,831	水電費	15,450
94	165	郵電費	90
7	50	旅運費	
4,128	4,305	修理保養與保固費	4,904
44		保險費	44
2,255	3,220	一般服務費	2,534
450		專業服務費	450
7,737	9,790	材料及用品費	9,378
116	221	使用材料費	50
7,621	9,569	用品消耗	9,328
5,815	3,333	折舊、折耗及攤銷	4,209
269	184	房屋折舊	385
818	401	機械及設備折舊	740
98	108	交通及運輸設備折舊	168
935	513	什項設備折舊	821
185	840	非業務資產折舊	205
1,930	1,287	代管資產折舊	1,890
1,580		攤銷	

行 政 院 衛 生 署
醫 療 藥 品 基 金
其他業務外費用明細表
中華民國97年度

單位：新臺幣千元

前年度決算數	上年度預算數	科目及業務計畫項目	本年度預算數
25	16	稅捐與規費(強制費)	15
14	16	消費與行為稅	15
11		規 費	
79,213	64,526	會費、捐助、補助、分攤、救助(濟)與交流活動費	61,397
79,213	64,526	捐助、補助與獎助	61,397
6,153	47	短絀、賠償與保險給付	47
6,153	47	各項短絀	47
644,984	232,325	其 他	217,559
644,984	232,325	其他費用	217,559

備註：本表各科目支出用途，詳各醫院分預算書。

行政院衛生署
醫療藥品基金
固定資產建設改良擴充明細表
中華民國97年度

單位：新臺幣千元

項 目	土地	土地改良 物	房屋及建 築	機械及設 備	交通及運 輸設備	什項設備	合計
一般建築及設備計畫			177,141	588,366	16,537	19,757	801,801
分年性計畫			61,789				61,789
豐原醫院			61,789				61,789
一次性項目			115,352	588,366	16,537	19,757	740,012
醫療藥品基金（母基金）				54,750			54,750
基隆醫院			46,360	31,060	652	1,183	79,255
臺北醫院			16,175	56,066	1,340	1,482	75,063
桃園醫院				77,782		492	78,274
新竹醫院			12,840	32,717	30	25	45,612
竹東醫院				10,187	506	353	11,046
苗栗醫院			861	31,654	640	3,699	36,854
豐原醫院			29,000	44,753	843	235	74,831
臺中醫院				47,643	2,824	2,372	52,839
彰化醫院				54,440	1,308	210	55,958
南投醫院			1,700	13,779			15,479
嘉義醫院				7,075	1,150	209	8,434
朴子醫院				3,008		36	3,044
新營醫院				3,732		660	4,392
臺南醫院			500	21,192	795	922	23,409
旗山醫院				4,980		20	5,000
澎湖醫院				12,512		1,149	13,661
屏東醫院				9,533	860	367	10,760
恒春旅遊醫院				1,635	640	84	2,359
臺東醫院				5,122	100	39	5,261
花蓮醫院			2,400	10,551	640	785	14,376
玉里醫院			3,000	6,210		1,500	10,710
桃園療養院			700	3,680	690	1,059	6,129
八里療養院				1,016		350	1,366
草屯療養院			1,816	12,804	1,080	398	16,098
嘉南療養院				2,111	759	423	3,293
樂生療養院				8,165	640	80	8,885
胸腔病院				1,438	640	1,175	3,253
金門醫院				18,771	400	450	19,621
合 計			177,141	588,366	16,537	19,757	801,801

行政院衛生署
醫療藥品基金
固定資產建設改良擴充資金來源明細表
中華民國97年度

單位：新台幣千元

項 目	自 有 資 金						外借資金				合 計	
	營 運 資 金	出售不 適用資 產	國 庫 撥 款	其 他	小 計		國內 借款	國外 借款	小計			
					金 額	%			金 額	%	金 額	%
一般建築及設備計畫	801,801				801,801	100					801,801	100
分年性項目	61,789				61,789	100					61,789	100
豐原醫院	61,789				61,789	100					61,789	100
一次性項目	740,012				740,012	100					740,012	100
醫療藥品基金（母基金）	54,750				54,750	100					54,750	100
基隆醫院	79,255				79,255	100					79,255	100
臺北醫院	75,063				75,063	100					75,063	100
桃園醫院	78,274				78,274	100					78,274	100
新竹醫院	45,612				45,612	100					45,612	100
竹東醫院	11,046				11,046	100					11,046	100
苗栗醫院	36,854				36,854	100					36,854	100
豐原醫院	74,831				74,831	100					74,831	100
臺中醫院	52,839				52,839	100					52,839	100
彰化醫院	55,958				55,958	100					55,958	100
南投醫院	15,479				15,479	100					15,479	100
嘉義醫院	8,434				8,434	100					8,434	100
朴子醫院	3,044				3,044	100					3,044	100
新營醫院	4,392				4,392	100					4,392	100
臺南醫院	23,409				23,409	100					23,409	100
旗山醫院	5,000				5,000	100					5,000	100
澎湖醫院	13,661				13,661	100					13,661	100
屏東醫院	10,760				10,760	100					10,760	100
恒春旅遊醫院	2,359				2,359	100					2,359	100
臺東醫院	5,261				5,261	100					5,261	100
花蓮醫院	14,376				14,376	100					14,376	100
玉里醫院	10,710				10,710	100					10,710	100
桃園療養院	6,129				6,129	100					6,129	100
八里療養院	1,366				1,366	100					1,366	100
草屯療養院	16,098				16,098	100					16,098	100
嘉南療養院	3,293				3,293	100					3,293	100
樂生療養院	8,885				8,885	100					8,885	100
胸腔病院	3,253				3,253	100					3,253	100
金門醫院	19,621				19,621	100					19,621	100
合 計	801,801				801,801	100					801,801	100

行政院

醫療藥

固定資產建設改良擴充計畫

中華民國

項 目	全 部					
	投資總額	資 金 來 源				
		自 有 資 金				外借 資金
		營運資金	出售不適 用資產	國庫撥款	其他	
一般建築及設備計畫	1,046,261	1,046,261		-		
分年性項目	306,249	306,249				
一次性項目	740,012	740,012				
合 計	1,046,261	1,046,261		0		

衛生署

品基金

預期進度明細表

97 年 度

單位:新臺幣千元

計 畫					預 算 數			
目標能量	進度 起訖年 月	資金 成本 率 (%)	現值 報酬 率 (%)	收回 年限 (年)	本年度		截至本年度累計數	
					金額	占全 部計畫%	金額	占全部 計畫%
					801,801	76.63	1,046,261	100.00
	94.1.- 97.12.				61,789	20.18	306,249	100.00
	97.1.- 97.12.				740,012	100.00	740,012	100.00
					801,801	76.63	1,046,261	100.00

行政院衛生署
醫療藥品基金
資產折舊明細表
中華民國97年度

單位：新臺幣千元

項 目	土地 改良 物	房屋及 建築	機械及 設備	交通及 運輸設 備	什項設 備	租賃資 產	租賃 權益 改良	非業務 資產	什項資產	合計
前年度決算 資產原值	46,130	3,824,057	7,378,411	270,374	741,172		2,464	43,730	18,235,068	30,541,406
上次預計新 增資產原值		2,556,044	-160,099	-5,112	-38,912				-106,851	2,245,070
本年度預計 新增資產原 值		165,952	258,986	5,423	-18,082			-639	-75,513	336,127
本年度(12月 底)止資產總 額	46,130	6,546,053	7,477,298	270,685	684,178		2,464	43,091	18,052,704	33,122,603
本年度應提 折舊額	1,960	206,373	712,007	18,786	78,868		267	205	549,381	1,567,847
醫療成本	1,127	182,396	652,186	12,490	60,465		267		487,749	1,396,680
管理及總 務費用	218	14,070	14,914	1,908	7,024				15,571	53,705
研究發展 及訓練費 用		350	10,536	72	1,070					12,028
其他業務 費用	615	9,172	33,631	4,148	9,488				44,171	101,225
業務外費 用		385	740	168	821			205	1,890	4,209

備註：1. 什項資產前年度決算資產原值不含土地3,722,891千元。

2. 宜蘭醫院97年度起改制為教育部所屬醫院，本表前年度決算及上年度預算均不含宜蘭醫院金額。

行政院衛生署
醫療藥品基金
資產報廢明細表
中華民國97年度

單位：新臺幣千元

項 目	帳 面 價 值			殘餘價值	報 廢 損 失
	成 本 或 重估價值	已提折舊額	淨 額		
固定資產	389,522	389,522	-		-
房屋及建築	11,189	11,189	-		-
機械及設備	329,380	329,380	-		-
交通及運輸設備	11,114	11,114	-		-
什項設備	37,839	37,839	-		-
其他資產	76,152	76,152	-		-
非業務資產	639	639	-		-
什項資產	75,513	75,513	-		-
合 計	465,674	465,674	-		-

參 考 表

行政院衛生署
醫療藥品基金
預計平衡表
中華民國97年12月31日

單位：新臺幣千元

95年(前年)12月 31日決算數	科 目	97年12月31日預 計 數	96年(上年)12月31 日預計數	比較增減(-)
53,291,945	資 產	54,100,442	53,654,184	446,258
21,836,881	流動資產	23,595,507	22,426,280	1,169,227
20,065,983	現金	21,550,646	20,654,024	896,622
1,222,679	應收款項	1,438,361	1,196,270	242,091
268,318	存貨	306,542	286,421	20,121
260,997	預付款項	285,473	271,095	14,378
18,904	短期貸墊款	14,485	18,470	-3,985
121,682	投資、長期應收款、貸 墊款及準備金	185,678	162,982	22,696
121,682	準備金	185,678	162,982	22,696
10,761,635	固定資產	10,843,965	11,060,425	-216,460
3,075,064	土地	3,092,487	3,092,487	0
22,770	土地改良物	18,669	20,629	-1,960
2,944,324	房屋及建築	5,333,984	5,363,216	-29,232
2,440,609	機械及設備	2,130,348	2,253,989	-123,641
81,947	交通及運輸設備	71,192	73,441	-2,249
300,768	什項設備	196,202	255,313	-59,111
1,597	租賃權益改良	1,083	1,350	-267
1,894,556	購建中固定資產			0
211,863	無形資產	162,194	188,327	-26,133
211,863	無形資產	162,194	188,327	-26,133
135,175	遞延借項	243,950	194,768	49,182
135,175	遞延費用	243,950	194,768	49,182
20,224,709	其他資產	19,069,148	19,621,402	-552,254
34,177	非業務資產	33,132	33,337	-205
20,190,532	什項資產	19,036,016	19,588,065	-552,049
53,291,945	資 產	54,100,442	53,654,184	446,258

附註：1. 「信託代理與保證資產」上年度預計數225,180千元，本年度226,100千元，係「信託代理與保證資產—保證品」。

2. 本基金彙總各分基金預算數，銷除與各分基金間之借貸事項，內部往來5,392,391千元，應收款項410,920千元。

3. 宜蘭醫院97年度起改制為教育部所屬醫院，本表前年度決算及上年度預算均不含宜蘭醫院金額。

行政院衛生署
醫療藥品基金
預計平衡表

中華民國97年12月31日

單位：新臺幣千元

95年(前年)12月 31日決算數	科 目	97年12月31日預 計 數	96年(上年)12月 31日預計數	比較增減(-)
29,097,304	負 債	28,612,655	28,848,628	-235,973
6,152,830	流動負債	5,896,858	6,001,977	-105,119
6,141,970	應付款項	5,883,461	5,987,656	-104,195
10,860	預收款項	13,397	14,321	-924
22,590,225	其他負債	22,422,387	22,492,402	-70,015
22,590,225	什項負債	22,422,387	22,492,402	-70,015
354,249	遞延貸項	293,410	354,249	-60,839
354,249	遞延收入	293,410	354,249	-60,839
24,194,641	淨 值	25,487,787	24,805,556	682,231
10,018,269	基金	13,988,076	10,042,269	3,945,807
10,018,269	基金	13,988,076	10,042,269	3,945,807
7,153,936	公積	4,495,096	7,849,839	-3,354,743
3,082,937	資本公積	3,145,231	3,189,788	-44,557
4,070,999	特別公積	1,349,865	4,660,051	-3,310,186
4,108,034	累積餘絀(-)	4,090,213	3,999,046	91,167
4,170,758	累積賸餘	4,090,213	4,120,260	-30,047
62,724	累積短絀	0	121,214	-121,214
2,914,402	淨值其他項目	2,914,402	2,914,402	0
2,914,402	未實現重估增值	2,914,402	2,914,402	0
53,291,945	負債及淨值總額	54,100,442	53,654,184	446,258

附註：「信託代理與保證負債」上年度預計數225,180千元，本年度226,100千元，係「信託代理與保證負債—保證品」

行 政 院 衛 生 署
醫 療 藥 品 基 金
5年來主要營運項目分析表
中華民國97年度

單位:新臺幣千元

年度及項目	單位	數 量	單位成本 (元)	預 算 數	說明
本年度預算數					
門診病患醫療(含急診)	人次	7,248,747	1,428.15	10,352,268	
住院病患醫療	人日	3,093,612	2,977.97	9,212,686	
上年度預算數					
門診病患醫療(含急診)	人次	7,627,477	1,364.71	10,409,258	
住院病患醫療	人日	3,132,224	2,930.94	9,180,349	
前年度決算數					
門診病患醫療(含急診)	人次	6,866,114	1,484.75	10,194,436	
住院病患醫療	人日	2,898,468	3,108.20	9,009,020	
94年度決算數					
門診病患醫療(含急診)	人次	7,065,816	1,445.04	10,210,388	
住院病患醫療	人日	2,845,660	3,120.50	8,879,877	
93年度決算數					
門診病患醫療(含急診)	人次	7,098,726	1,476.65	10,482,354	
住院病患醫療	人日	2,800,896	3,089.05	8,652,097	

行政院
醫療藥
員 工 人
中華民國

機 關 別	上 年 度 最 高 可 進 用 員 額 數					本 年 度			
	專 任 人 員					兼 任 人 員	專 任 人		
	職 員	技 工 (駕駛)	聘 用	約 僱	合 計	管理委員 會委員	職 員	技 工 (駕駛)	聘 用
醫療藥品基金(母基金)			1	2	3	10	0	0	0
基隆醫院	201	42	12	9	264		-1	-3	0
臺北醫院	344	79	28	8	459		-4	-2	0
桃園醫院	503	86	40	0	629		-5	-8	0
新竹醫院	452	59	27	13	551		-5	-2	-1
竹東醫院	65	20	5	2	92		0	0	0
苗栗醫院	175	21	2	1	199		0	0	0
豐原醫院	212	35	2	5	254		-2	-5	0
臺中醫院	199	31	24	0	254		-3	-1	0
彰化醫院	91	25	4	4	124		0	0	0
南投醫院	133	35	5	13	186		-1	-2	0
嘉義醫院	126	30		14	170		0	-3	0
朴子醫院	98	34	2	9	143		-1	-2	-1
新營醫院	115	29	5	8	157		-2	0	0
臺南醫院	315	80	8	15	418		-4	-5	0
旗山醫院	74	16		5	95		0	0	0
澎湖醫院	87	20	3	11	121		-1	1	0
屏東醫院	158	39	9	7	213		0	-1	0
恒春旅遊醫院	45	16		1	62		0	0	0
臺東醫院	155	36	9	5	205		-2	-1	-1
花蓮醫院	219	62	9	13	303		-2	-2	0
玉里醫院	128	99			227		-2	-1	0
桃園療養院	181	49	14	10	254		-1	-2	0
八里療養院	123	37	8		168		0	-2	0
草屯療養院	245	70	2	1	318		-2	-4	0
嘉南療養院	141	53	2		196		-1	-5	0
樂生療養院	100	37			137		0	-4	0
胸腔病院	95	59	1	3	158		0	-4	0
金門醫院	78	14	1	70	163		0	0	0
合 計	4,858	1,213	223	229	6,523	10	-39	-58	-3

衛生署

品基金

數彙計表

97 年度

單位：人

增減(-)數			本年度最高可進用員額數						說明
員		兼任人員	專任人員					兼任人員	
約僱	合計	管理委員會委員	職員	技工(駕駛)	聘用	約僱	合計	管理委員會委員	
0	0	0	0	0	1	2	3	10	96年法定預算員額6,529人(職員4,858人、技工(駕駛)1,219人、聘用223人、約僱229人)，經行政院96年8月8日院授人企字第0960025920號函重新轉正96年度預算員額6,525人(職員4,858人、技工(駕駛)1,215人、聘用223人、約僱229人)。
0	-4		200	39	12	9	260		
0	-6		340	77	28	8	453		
0	-13		498	78	40	0	616		
-1	-9		447	57	26	12	542		
0	0		65	20	5	2	92		
0	0		175	21	2	1	199		
0	-7		210	30	2	5	247		
0	-4		196	30	24	0	250		
0	0		91	25	4	4	124		
-3	-6		132	33	5	10	180		
-1	-4		126	27	0	13	166		
-1	-5		97	32	1	8	138		
0	-2		113	29	5	8	155		
-1	-10		311	75	8	14	408		
0	0		74	16	0	5	95		
-1	-1		86	21	3	10	120		
0	-1		158	38	9	7	212		
0	0		45	16	0	1	62		
-1	-5		153	35	8	4	200		
0	-4		217	60	9	13	299		
0	-3		126	98	0	0	224		
-2	-5		180	47	14	8	249		
0	-2		123	35	8	0	166		
-1	-7		243	66	2	0	311		
0	-6		140	48	2	0	190		
0	-4		100	33	0	0	133		
-1	-5		95	55	1	2	153		
-14	-14		78	14	1	56	149		
-27	-127	0	4,819	1,155	220	202	6,396	10	

行政院
醫療藥
用人費用
中華民國

機 關 別	正式員額薪資	聘僱及兼職 人員薪資	超時工作 報酬	津 貼	獎 金
醫療藥品基金(母基金)		1,305	171		164
基隆醫院	147,249	10,821	7,600		369,349
臺北醫院	250,056	13,917	11,796	72	332,144
桃園醫院	342,088	17,924	18,820	108	405,059
新竹醫院	310,018	15,101	34,563	403	510,732
竹東醫院	48,084	1,301	7,136		81,624
苗栗醫院	121,533	310	12,990		212,974
豐原醫院	149,779	1,723	8,326	432	429,971
臺中醫院	144,644	4,501	8,430		343,604
彰化醫院	70,968	3,901	14,160	270	216,820
南投醫院	97,713	5,401	7,510		173,964
嘉義醫院	88,600	4,161	4,035		77,293
朴子醫院	67,464	3,360	4,452		42,601
新營醫院	82,805	3,788	2,662		56,899
臺南醫院	227,981	4,648	12,188		290,468
旗山醫院	53,290	1,640	2,276		62,352
澎湖醫院	68,500	4,425	8,973		51,229
屏東醫院	117,266	4,211	7,559		116,503
恒春旅遊醫院	29,774	397	1,602		26,132
臺東醫院	112,287	4,174	5,496		87,804
花蓮醫院	154,400	6,438	8,626	2,038	95,966
玉里醫院	120,000		10,119	3,213	134,404
桃園療養院	132,008	5,967	8,181	3,625	212,498
八里療養院	102,100	306	5,730	2,686	88,834
草屯療養院	172,006	1,592	8,689	4,823	179,948
嘉南療養院	99,512		3,864	2,726	122,569
樂生療養院	60,585		3,806	1,736	92,880
胸腔病院	81,912	1,320	3,068		83,571
金門醫院	67,650	27,984	7,776		75,204
合計	3,520,272	150,616	240,604	22,132	4,973,560

註：獎金內依「公立醫療機構人員獎勵金發給要點」之績效獎金4,151,831千元。

衛 生 署
品 基 金
彙 計 表
 97 年 度

單位：新臺幣千元

退休及 卹償金	資遣費	福利費	提繳費	合計	兼任人員用人 費用	總計
79		204		1,923		1,923
53,200		16,015	11	604,245		604,245
81,308		31,433	17	720,743		720,743
68,149		41,737	10	893,895		893,895
53,672		35,613	8	960,110		960,110
9,429		5,546	13	153,133		153,133
21,184		13,099		382,090		382,090
25,303		16,981	45	632,560		632,560
78,238		17,071	5	596,493		596,493
28,252		8,521	14	342,906		342,906
54,834		12,078	7	351,507		351,507
54,953		10,860	3	239,905		239,905
12,873		9,330	27	140,107		140,107
30,792		11,099	5	188,050		188,050
82,059		29,496	20	646,860		646,860
21,650		6,557	2	147,767		147,767
21,585		8,365	15	163,092		163,092
41,519		16,279	9	303,346		303,346
10,197		3,933	1	72,036		72,036
36,371		12,029	12	258,173		258,173
54,800		21,945	12	344,225		344,225
34,300		12,092	10	314,138		314,138
41,920		17,513	6	421,718		421,718
10,765		12,455	6	222,882		222,882
40,415		21,027	17	428,517		428,517
10,609		12,273	6	251,559		251,559
41,655		7,120	4	207,786		207,786
86,288		10,259	7	266,425		266,425
10,544		11,517	3	200,678		200,678
1,116,943		432,447	295	10,456,869		10,456,869

行 政 院
醫 療 藥
各 項 費 用

中華民國

前年度決算數	上年度預算數	科 目	本
			合 計
9,826,466	10,519,876	用人費用	10,456,869
3,512,378	3,627,027	正式員額薪資	3,520,272
165,924	189,719	聘僱及兼職人員薪資	150,616
232,733	244,567	超時工作報酬	240,604
20,870	23,478	津 貼	22,132
4,279,704	4,905,116	獎 金	4,973,560
1,129,259	1,000,353	退休及卹償金	1,116,943
2,109	2,990	資遣費	
483,188	526,365	福利費	432,447
301	261	提繳費	295
5,844,920	5,436,402	服務費用	5,647,037
433,038	481,800	水電費	477,051
35,260	43,609	郵電費	42,310
25,240	33,046	旅運費	36,095
43,093	57,132	印刷裝訂與廣告費	54,742
290,458	354,900	修理保養與保固費	357,527
10,929	18,841	保險費	14,660
2,765,913	2,344,530	一般服務費	2,451,683
2,232,301	2,093,826	專業服務費	2,204,349
8,688	8,718	公共關係費	8,620
5,768,789	6,056,434	材料及用品費	6,091,199
109,808	121,663	使用材料費	124,876
215,856	260,296	用品消耗	245,629
5,443,125	5,674,475	商品及醫療用品	5,720,694
215,818	267,282	租金與利息	257,890
383	390	地租及水租	540
6,710	9,609	房租	8,430

衛生署
品基金
彙計表

97 年度

單位：新臺幣千元

年	度	預		算		數
醫療成本	其他業務成本	管理及總務費用	研究發展及訓練費用	其他業務費用	其他業務外費用	
8,761,578	18,252	1,453,989	179,682	41,044	2,324	
2,954,371	16,735	409,856	118,658	18,808	1,844	
112,615	112	11,964	25,925			
209,144	750	20,108	1,547	8,955	100	
14,607		4,641	1,689	1,195		
4,847,251		101,404	19,443	5,082	380	
290,026	373	816,533	5,690	4,321		
333,334	282	89,418	6,730	2,683		
230		65				
4,838,234	6,573	321,308	255,433	202,017	23,472	
405,935	77	22,306	8,306	24,977	15,450	
30,445	20	7,415	1,942	2,398	90	
12,239	150	13,235	8,651	1,820		
35,884		6,790	10,708	1,360		
312,651	100	18,054	747	21,071	4,904	
11,987		1,640	54	935	44	
2,190,518		111,706	23,528	123,397	2,534	
1,838,575	6,226	131,542	201,497	26,059	450	
		8,620	-			
5,978,724	72	21,454	61,486	20,085	9,378	
103,262	72	6,361	6,052	9,079	50	
165,544		15,093	45,720	9,944	9,328	
5,709,918			9,714	1,062		
228,379	72	17,274	11,351	814		
540						
8,430						

行政院
醫療藥
各項費用

中華民國

前年度決算數	上年度預算數	科 目	本
			合 計
197,849	241,142	機器租金	229,296
7,233	11,080	交通及運輸設備租金	13,805
3,643	5,061	什項設備租金	5,819
1,645,051	1,745,466	折舊、折耗及攤銷	1,671,206
1,693	2,141	土地改良物折舊	1,960
150,123	199,157	房屋折舊	206,373
706,249	767,652	機械及設備折舊	712,007
20,102	21,732	交通及運輸設備折舊	18,786
78,032	74,294	什項設備折舊	78,868
264	247	租賃資產及租賃權益改良折舊	267
185	840	非業務資產折舊	205
604,092	598,976	代管資產折舊	549,381
84,311	80,427	攤 銷	103,359
17,268	21,781	稅捐與規費(強制費)	21,399
8		土地稅	
2	80	房屋稅	2
13,630	16,231	消費與行為稅	16,156
3,628	5,470	規 費	5,241
213,547	217,457	會費、捐助、補助、分攤、救助(濟)與交流活動費	208,471
31,525	38,268	會 費	37,313
79,411	64,607	捐助、補助與獎助	61,455
102,611	114,582	補貼(償)、獎勵、慰問與救助(濟)	109,703
36,651	23,916	短絀、賠償與保險給付	28,835
36,651	23,916	各項短絀	28,835
659,523	253,336	其 他	253,107
659,523	253,336	其他費用	253,107
24,228,033	24,541,950	總 計	24,636,013

衛生署
品基金
彙計表

97 年度

單位:新臺幣千元

年	度		預		算		數
醫療成本	其他業務成本	管理及總務費用	研究發展及訓練費用	其他業務費用	其他業務外費用		
202,649		14,792	11,161	694			
12,475	72	1,138		120			
4,285		1,344	190				
1,459,475		83,777	12,886	110,859		4,209	
1,127		218	-	615			
182,396		14,070	350	9,172		385	
652,186		14,914	10,536	33,631		740	
12,490		1,908	72	4,148		168	
60,465		7,024	1,070	9,488		821	
267			-				
		-	-			205	
487,749		15,571	-	44,171		1,890	
62,795		30,072	858	9,634			
17,723		3,037		624		15	
2							
14,700		1,253		188		15	
3,021		1,784		436			
48,714		30	3,507	94,823		61,397	
33,776		30	3,507				
58						61,397	
14,880				94,823			
28,516						319	
28,516						319	
11,960	10,800	655	1,878	10,255		217,559	
11,960	10,800	655	1,878	10,255		217,559	
21,373,303	35,769	1,901,524	526,223	480,521		318,673	

行 政 院 衛 生 署
醫 療 藥 品 基 金
增購及汰舊換新管理用公務車輛明細表
中華民國97年度

單位:新臺幣千元

項 目	單位	增購部分		汰舊換新部分		合計		說明
		數量	金額	數量	金額	數量	金額	
管理用車								
公務轎車	輛			13	8,320	13	8,320	本年度汰舊換新管理用車13輛8,320千元，係台北等13家醫院汰舊換新首長公務車輛，包括： (1)台北醫院、基隆醫院、草屯療養院：預計於97年1月購置。 (2)樂生療養院：預計於97年2月購置。 (3)桃園療養院：預計於97年3月購置。 (4)台南醫院、屏東醫院：預計於97年4月購置。 (5)苗栗醫院：預計於97年5月購置。 (6)豐原醫院、恆春旅遊醫院、胸腔病院：預計於97年6月購置。 (7)彰化醫院：預計於97年8月購置。 (8)花蓮醫院：預計於97年月購置。

行政院衛生署
醫療藥品基金
補辦預算明細表
中華民國97年度

單位：新臺幣千元

項 目	金 額	辦 理 年 度	說 明
一、固定資產之建設、改良、擴充	24,549		
一般建築及設備計畫	24,549		
(一)苗栗醫院購置核磁共振造影系統計畫	24,549	96	
機械及設備	24,549	96	本署苗栗醫為苗栗地區唯一之區域醫院，為脊椎外傷或中風等病患醫療需要，增購核磁共振造影系統1組，以充實現有設備並提昇醫療服務品質（行政院96年5月3日院授衛署字第0962900465號函核定補辦預算）。

附

錄

行 政 院 衛 生 署
醫 療 藥 品 基 金
一般建築及設備計畫之分年性項目明細表
中華民國97年度

單位：新臺幣千元

科目名稱	計畫名稱	投資總額	計畫起迄年 月	各年度預算數	截至本年度累 計預算數
房屋及建築		306,249			306,249
	豐原醫院急重症暨 外傷中心	306,249	94.1.-97.12.	94年： 90,000 95年：154,460 97年： 61,789	306,249
合計		306,249			306,249

其

他

行政院衛生署

醫療藥品基金

收支預計機關別明細表

中華民國97年度

科 目	總 計	醫療藥品基金(母基金)	基隆醫院	臺北醫院
業務收入	24,646,799	0	1,633,021	1,737,075
醫療收入	20,406,114	0	1,468,312	1,493,926
門診醫療收入	10,899,495		959,764	970,277
住院醫療收入	10,397,012		635,365	643,359
其他醫療收入	2,159,314		109,803	134,020
醫療折讓(-)	-2,917,470		-225,120	-245,930
醫療優待免費(-)	-132,237		-11,500	-7,800
其他業務收入	4,240,685	0	164,709	243,149
其他補助收入	3,861,203		162,489	239,249
雜項業務收入	379,482		2,220	3,900
業務成本與費用	24,317,340	149,659	1,569,151	1,678,330
醫療成本	21,373,303	0	1,445,492	1,499,533
門診醫療成本	10,352,268		857,908	798,773
住院醫療成本	9,212,686		503,569	583,736
其他醫療成本	1,808,349		84,015	117,024
其他業務成本	35,769	0	160	1,162
雜項業務成本	35,769		160	1,162
管理及總務費用	1,901,524	148,544	85,398	132,371
管理費用及總務費用	1,901,524	148,544	85,398	132,371
研究發展及訓練費用	526,223	1,115	36,740	44,991
研究發展費用	327,794		33,410	27,906
訓練費用	198,429	1,115	3,330	17,085
其他業務費用	480,521	0	1,361	273
雜項業務費用	480,521		1,361	273
業務賸餘(短絀-)	329,459	-149,659	63,870	58,745
業務外收入	595,932	135,172	28,516	51,221
財務收入	276,207	135,172	10,500	15,900
利息收入	268,004	135,172	10,500	14,700
租賃收入	8,203			1,200
其他業務外收入	319,725	0	18,016	35,321
盤存賸餘	1,865		400	25
資產使用及權利金收入	86,069		6,816	8,120
受贈收入	27,622		1,000	2,000
違約罰款收入	3,255		200	600
雜項收入	200,914		9,600	24,576
業務外費用	318,673	0	17,772	32,353
其他業務外費用	318,673	0	17,772	32,353
盤存短絀	272			33
雜項費用	318,401		17,772	32,320
業務外賸餘(短絀-)	277,259	135,172	10,744	18,868
本期賸餘(短絀-)	606,718	-14,487	74,614	77,613

行 政 院 衛 生 署
醫 療 藥 品 基 金

收支預計機關別明細表

中華民國97年度

單位：新臺幣千元

科 目	桃園醫院	新竹醫院	竹東醫院	苗栗醫院	豐原醫院
業務收入	2,151,546	2,178,231	378,506	990,106	1,748,952
醫療收入	1,895,673	1,962,820	318,514	861,573	1,624,000
門診醫療收入	1,074,578	1,141,944	131,888	454,163	884,700
住院醫療收入	924,664	916,236	201,370	380,045	880,300
其他醫療收入	133,431	140,500	33,056	111,943	105,000
醫療折讓(-)	-225,000	-227,460	-44,000	-79,578	-232,000
醫療優待免費(-)	-12,000	-8,400	-3,800	-5,000	-14,000
其他業務收入	255,873	215,411	59,992	128,533	124,952
其他補助收入	248,673	204,128	59,296	124,533	112,952
雜項業務收入	7,200	11,283	696	4,000	12,000
業務成本與費用	2,133,117	2,098,487	387,956	973,380	1,692,306
醫療成本	1,987,143	1,956,944	344,221	898,392	1,608,463
門診醫療成本	1,024,271	1,131,436	136,257	439,480	815,669
住院醫療成本	833,438	746,286	174,217	346,132	716,205
其他醫療成本	129,434	79,222	33,747	112,780	76,589
其他業務成本	1,200	10,800	493	1,332	4,000
雜項業務成本	1,200	10,800	493	1,332	4,000
管理及總務費用	93,992	77,600	34,593	50,844	37,043
管理費用及總務費用	93,992	77,600	34,593	50,844	37,043
研究發展及訓練費用	44,782	52,426	7,611	20,700	37,463
研究發展費用	39,918	23,880	3,736	15,735	6,700
訓練費用	4,864	28,546	3,875	4,965	30,763
其他業務費用	6,000	717	1,038	2,112	5,337
雜項業務費用	6,000	717	1,038	2,112	5,337
業務賸餘(短絀-)	18,429	79,744	-9,450	16,726	56,646
業務外收入	26,850	77,900	5,577	16,704	25,157
財務收入	7,200	19,200	2,520	8,520	11,000
利息收入	7,200	18,000	2,400	8,500	11,000
租賃收入		1,200	120	20	0
其他業務外收入	19,650	58,700	3,057	8,184	14,157
盤存賸餘		600		600	
資產使用及權利金收入	12,300	18,000	450	1,580	5,357
受贈收入	900	7,200	30	900	2,000
違約罰款收入	500	300	100	64	500
雜項收入	5,950	32,600	2,477	5,040	6,300
業務外費用	12,034	58,849	2,695	8,082	21,304
其他業務外費用	12,034	58,849	2,695	8,082	21,304
盤存短絀		20	5		10
雜項費用	12,034	58,829	2,690	8,082	21,294
業務外賸餘(短絀-)	14,816	19,051	2,882	8,622	3,853
本期賸餘(短絀-)	33,245	98,795	-6,568	25,348	60,499

行 政 院 衛 生 署

醫 療 藥 品 基 金

收支預計機關別明細表

中華民國97年度

單位：新臺幣千元

科 目	臺中醫院	彰化醫院	南投醫院	嘉義醫院	朴子醫院	新營醫院
業務收入	1,838,477	1,193,275	904,559	498,595	372,816	453,683
醫療收入	1,636,809	1,088,360	751,222	356,110	293,000	344,800
門診醫療收入	875,111	530,102	522,322	174,000	155,300	172,600
住院醫療收入	827,235	666,897	332,920	174,000	116,000	173,600
其他醫療收入	215,763	62,000	37,080	72,000	55,000	48,600
醫療折讓(-)	-270,300	-163,839	-135,000	-60,000	-29,300	-45,000
醫療優待免費(-)	-11,000	-6,800	-6,100	-3,890	-4,000	-5,000
其他業務收入	201,668	104,915	153,337	142,485	79,816	108,883
其他補助收入	197,168	102,174	152,237	142,385	79,616	106,959
雜項業務收入	4,500	2,741	1,100	100	200	1,924
業務成本與費用	1,794,728	1,158,575	885,906	509,220	379,536	458,101
醫療成本	1,614,728	1,079,950	802,354	426,310	346,568	408,496
門診醫療成本	766,039	483,367	439,489	188,218	180,056	186,966
住院醫療成本	623,904	538,351	338,391	208,764	118,660	181,210
其他醫療成本	224,785	58,232	24,474	29,328	47,852	40,320
其他業務成本	1,990	750	802	72	200	400
雜項業務成本	1,990	750	802	72	200	400
管理及總務費用	114,722	51,283	65,251	70,818	25,706	38,366
管理費用及總務費用	114,722	51,283	65,251	70,818	25,706	38,366
研究發展及訓練費用	51,678	25,258	17,499	8,508	6,720	8,105
研究發展費用	49,129	8,334	13,580	3,000	940	7,085
訓練費用	2,549	16,924	3,919	5,508	5,780	1,020
其他業務費用	11,610	1,334	0	3,512	342	2,734
雜項業務費用	11,610	1,334		3,512	342	2,734
業務賸餘(短絀-)	43,749	34,700	18,653	-10,625	-6,720	-4,418
業務外收入	34,070	7,415	8,228	9,490	12,500	5,245
財務收入	7,500	2,593	3,970	4,500	1,540	2,005
利息收入	7,500	2,593	3,970	4,500	1,200	2,005
租賃收入		0			340	
其他業務外收入	26,570	4,822	4,258	4,990	10,960	3,240
盤存賸餘			50	10		
資產使用及權利金收入	5,270	1,092	150	530	1,800	300
受贈收入	1,500	600	350	100	300	1,000
違約罰款收入	600	0	48		135	
雜項收入	19,200	3,130	3,660	4,350	8,725	1,940
業務外費用	23,170	5,160	4,817	5,920	12,370	3,100
其他業務外費用	23,170	5,160	4,817	5,920	12,370	3,100
盤存短絀		20	50			
雜項費用	23,170	5,140	4,767	5,920	12,370	3,100
業務外賸餘(短絀-)	10,900	2,255	3,411	3,570	130	2,145
本期賸餘(短絀-)	54,649	36,955	22,064	-7,055	-6,590	-2,273

行 政 院 衛 生 署
醫 療 藥 品 基 金

收支預計機關別明細表
中華民國97年度

單位：新臺幣千元

科 目	臺南醫院	旗山醫院	澎湖醫院	屏東醫院	恆春旅遊醫院	臺東醫院
業務收入	1,288,410	306,956	354,721	643,631	139,225	606,063
醫療收入	1,038,626	232,500	272,474	500,000	98,726	468,237
門診醫療收入	544,372	120,854	185,600	252,600	99,431	267,266
住院醫療收入	545,090	118,248	108,432	258,000	9,519	211,267
其他醫療收入	90,735	21,450	21,376	67,400	1,121	71,304
醫療折讓(-)	-131,971	-26,200	-41,164	-75,000	-11,133	-77,600
醫療優待免費(-)	-9,600	-1,852	-1,770	-3,000	-212	-4,000
其他業務收入	249,784	74,456	82,247	143,631	40,499	137,826
其他補助收入	247,284	74,296	80,447	142,431	40,491	136,026
雜項業務收入	2,500	160	1,800	1,200	8	1,800
業務成本與費用	1,258,993	313,080	349,002	635,657	137,378	600,664
醫療成本	1,097,284	270,361	306,974	564,145	116,097	521,687
門診醫療成本	531,251	133,643	177,641	283,753	97,295	251,007
住院醫療成本	494,377	119,971	114,310	241,538	15,617	210,941
其他醫療成本	71,656	16,747	15,023	38,854	3,185	59,739
其他業務成本	2,000	125	1,646	60	8	480
雜項業務成本	2,000	125	1,646	60	8	480
管理及總務費用	131,302	36,986	32,556	58,562	15,363	63,520
管理費用及總務費用	131,302	36,986	32,556	58,562	15,363	63,520
研究發展及訓練費用	24,400	5,152	7,615	11,490	2,479	10,489
研究發展費用	10,600	4,784	4,338	5,698	2,201	5,293
訓練費用	13,800	368	3,277	5,792	278	5,196
其他業務費用	4,007	456	211	1,400	3,431	4,488
雜項業務費用	4,007	456	211	1,400	3,431	4,488
業務賸餘(短絀-)	29,417	-6,124	5,719	7,974	1,847	5,399
業務外收入	33,544	4,726	4,367	10,400	3,215	10,228
財務收入	10,374	1,360	2,133	5,100	645	3,244
利息收入	9,874	1,280	2,133	2,100	645	3,244
租賃收入	500	80		3,000		0
其他業務外收入	23,170	3,366	2,234	5,300	2,570	6,984
盤存賸餘	70	0	50			0
資產使用及權利金收入	14,400	400	84	1,400	270	1,040
受贈收入	1,300	420	500	900	200	1,200
違約罰款收入	100	0				10
雜項收入	7,300	2,546	1,600	3,000	2,100	4,734
業務外費用	22,039	3,805	2,628	2,572	2,919	6,976
其他業務外費用	22,039	3,805	2,628	2,572	2,919	6,976
盤存短絀	30	30	50			0
雜項費用	22,009	3,775	2,578	2,572	2,919	6,976
業務外賸餘(短絀-)	11,505	921	1,739	7,828	296	3,252
本期賸餘(短絀-)	40,922	-5,203	7,458	15,802	2,143	8,651

行 政 院 衛 生 署
醫 療 藥 品 基 金

收支預計機關別明細表

中華民國97年度

單位：新臺幣千元

科 目	花蓮醫院	玉里醫院	桃園療養院	八里療養院	草屯療養院
業務收入	667,217	806,116	799,010	438,418	772,972
醫療收入	491,000	451,565	659,370	353,445	585,756
門診醫療收入	285,000	109,200	224,100	44,642	150,754
住院醫療收入	213,000	218,791	477,537	260,715	435,807
其他醫療收入	62,000	198,390	85,491	95,083	88,904
醫療折讓(-)	-66,000	-70,616	-126,758	-46,935	-89,516
醫療優待免費(-)	-3,000	-4,200	-1,000	-60	-193
其他業務收入	176,217	354,551	139,640	84,973	187,216
其他補助收入	174,717	116,564	138,408	84,911	158,473
雜項業務收入	1,500	237,987	1,232	62	28,743
業務成本與費用	676,112	811,903	761,995	424,549	747,827
醫療成本	583,564	447,161	687,928	378,640	636,887
門診醫療成本	287,235	108,162	209,805	52,245	167,801
住院醫療成本	241,507	212,604	393,804	266,205	363,300
其他醫療成本	54,822	126,395	84,319	60,190	105,786
其他業務成本	1,000	560	671	36	3,048
雜項業務成本	1,000	560	671	36	3,048
管理及總務費用	76,492	59,820	56,980	34,807	68,948
管理費用及總務費用	76,492	59,820	56,980	34,807	68,948
研究發展及訓練費用	13,310	13,623	16,416	10,905	14,560
研究發展費用	9,295	11,473	9,124	6,101	5,468
訓練費用	4,015	2,150	7,292	4,804	9,092
其他業務費用	1,746	290,739	0	161	24,384
雜項業務費用	1,746	290,739		161	24,384
業務賸餘(短絀-)	-8,895	-5,787	37,015	13,869	25,145
業務外收入	9,852	23,430	10,595	4,921	13,546
財務收入	6,500	1,000	3,043	2,101	2,928
利息收入	4,800	1,000	3,000	2,101	2,928
租賃收入	1,700		43	0	
其他業務外收入	3,352	22,430	7,552	2,820	10,618
盤存賸餘			0	0	
資產使用及權利金收入	300	120	2,686	180	336
受贈收入	240	1,500	200	300	810
違約罰款收入	12	50	0	0	
雜項收入	2,800	20,760	4,666	2,340	9,472
業務外費用	3,540	22,238	9,332	3,844	13,401
其他業務外費用	3,540	22,238	9,332	3,844	13,401
盤存短絀			0	0	6
雜項費用	3,540	22,238	9,332	3,844	13,395
業務外賸餘(短絀-)	6,312	1,192	1,263	1,077	145
本期賸餘(短絀-)	-2,583	-4,595	38,278	14,946	25,290

行政院衛生署

醫療藥品基金

收支預計機關別明細表

中華民國97年度

單位：新臺幣千元

科 目	嘉南療養院	樂生療養院	胸腔病院	金門醫院
業務收入	484,257	450,240	400,239	410,482
醫療收入	392,177	270,997	200,022	296,100
門診醫療收入	117,819	142,000	86,808	222,300
住院醫療收入	282,977	160,800	116,838	108,000
其他醫療收入	50,204	13,172	20,088	14,400
醫療折讓(-)	-58,473	-44,025	-22,752	-46,800
醫療優待免費(-)	-350	-950	-960	-1,800
其他業務收入	92,080	179,243	200,217	114,382
其他補助收入	90,630	131,287	199,197	114,182
雜項業務收入	1,450	47,956	1,020	200
業務成本與費用	471,178	441,317	390,778	428,455
醫療成本	426,987	269,581	253,793	393,620
門診醫療成本	115,790	138,793	100,032	249,886
住院醫療成本	262,010	125,392	115,351	122,896
其他醫療成本	49,187	5,396	38,410	20,838
其他業務成本	1,320	650	672	132
雜項業務成本	1,320	650	672	132
管理及總務費用	30,330	67,816	113,676	27,835
管理費用及總務費用	30,330	67,816	113,676	27,835
研究發展及訓練費用	10,642	7,280	7,398	6,868
研究發展費用	9,190	4,116	4,800	1,960
訓練費用	1,452	3,164	2,598	4,908
其他業務費用	1,899	95,990	15,239	0
雜項業務費用	1,899	95,990	15,239	0
業務賸餘(短絀-)	13,079	8,923	9,461	-17,973
業務外收入	9,978	2,547	5,108	5,430
財務收入	2,000	899	2,400	360
利息收入	2,000	899	2,400	360
租賃收入				0
其他業務外收入	7,978	1,648	2,708	5,070
盤存賸餘	54			6
資產使用及權利金收入	1,600	600	408	480
受贈收入	800	1,000	300	72
違約罰款收入	24			12
雜項收入	5,500	48	2,000	4,500
業務外費用	8,502	1,170	3,242	4,839
其他業務外費用	8,502	1,170	3,242	4,839
盤存短絀	0		6	12
雜項費用	8,502	1,170	3,236	4,827
業務外賸餘(短絀-)	1,476	1,377	1,866	591
本期賸餘(短絀-)	14,555	10,300	11,327	-17,382

行政院衛生署
醫療藥品基金
餘絀撥補預計機關別明細表

中華民國97年度

單位:新臺幣千元

科 目	總 計	醫療藥品基金(母基金)	基隆醫院	臺北醫院	桃園醫院	新竹醫院
賸餘之部	4,793,714	422,912	133,945	361,097	183,124	894,459
本期賸餘	673,454		74,614	77,613	33,245	98,795
前期未分配賸餘	4,120,260	422,912	59,331	283,484	149,879	795,664
分配之部	703,501	14,487	79,255	75,063	78,274	45,612
填補累積短絀	41,958	14,487				
提存公積	661,543		79,255	75,063	78,274	45,612
未分配賸餘	4,090,213	408,425	54,690	286,034	104,850	848,847
短絀之部	187,950	14,487	0	0	0	0
本期短絀	66,736	14,487				
前期待填補之短絀	121,214					
填補之部	187,950	14,487	0	0	0	0
撥用賸餘	41,958	14,487				
撥用公積	145,992					
待填補之短絀	0	0	0	0	0	0

科 目	竹東醫院	苗栗醫院	豐原醫院	臺中醫院	彰化醫院	南投醫院
賸餘之部	0	226,183	255,008	179,076	90,231	103,935
本期賸餘		25,348	60,499	54,649	36,955	22,064
前期未分配賸餘	0	200,835	194,509	124,427	53,276	81,871
分配之部	0	36,854	136,620	52,839	55,958	15,479
填補累積短絀	0					0
提存公積	0	36,854	136,620	52,839	55,958	15,479
未分配賸餘	0	189,329	118,388	126,237	34,273	88,456
短絀之部	63,680	0	0	0	0	0
本期短絀	6,568					0
前期待填補之短絀	57,112					
填補之部	63,680	0	0	0	0	0
撥用賸餘	0					0
撥用公積	63,680					
待填補之短絀	0	0	0	0	0	0

科 目	嘉義醫院	朴子醫院	新營醫院	臺南醫院	旗山醫院	澎湖醫院
賸餘之部	1,130	122,486	36,923	339,468	0	41,417
本期賸餘				40,922		7,458
前期未分配賸餘	1,130	122,486	36,923	298,546		33,959
分配之部	1,130	6,590	2,273	23,409	0	13,661
填補累積短絀	1,130	6,590	2,273			
提存公積				23,409		13,661
未分配賸餘	0	115,896	34,650	316,059	0	27,756
短絀之部	7,055	6,590	2,273	0	14,877	0
本期短絀	7,055	6,590	2,273		5,203	
前期待填補之短絀					9,674	
填補之部	7,055	6,590	2,273	0	14,877	0
撥用賸餘	1,130	6,590	2,273			
撥用公積	5,925				14,877	
待填補之短絀	0	0	0	0	0	0

行 政 院 衛 生 署
醫 療 藥 品 基 金
餘絀撥補預計機關別明細表

中華民國97年度

單位:新臺幣千元

科 目	屏東醫院	恆春旅遊醫院	臺東醫院	花蓮醫院	玉里醫院	桃園療養院
賸餘之部	101,619	29,134	146,855	102,413	89,525	362,038
本期賸餘	15,802	2,143	8,651			38,278
前期未分配賸餘	85,817	26,991	138,204	102,413	89,525	323,760
分配之部	10,760	2,359	5,261	2,583	4,595	6,129
填補累積短絀	0			2,583	4,595	
提存公積	10,760	2,359	5,261			6,129
未分配賸餘	90,859	26,775	141,594	99,830	84,930	355,909
短絀之部	0	0	0	2,583	4,595	0
本期短絀				2,583	4,595	
前期待填補之短絀						
填補之部	0	0	0	2,583	4,595	0
撥用賸餘	0			2,583	4,595	
撥用公積						
待填補之短絀	0	0	0	0	0	0

科 目	八里療養院	草屯療養院	嘉南療養院	樂生療養院	胸腔病院	金門醫院
賸餘之部	94,743	247,692	74,578	10,300	143,423	0
本期賸餘	14,946	25,290	14,555	10,300	11,327	
前期未分配賸餘	79,797	222,402	60,023		132,096	
分配之部	1,366	16,098	3,293	10,300	3,253	0
填補累積短絀				10,300		
提存公積	1,366	16,098	3,293		3,253	
未分配賸餘	93,377	231,594	71,285	0	140,170	
短絀之部	0	0	0	10,756	0	61,054
本期短絀						17,382
前期待填補之短絀				10,756		43,672
填補之部	0	0	0	10,756	0	61,054
撥用賸餘				10,300		
撥用公積				456		61,054
待填補之短絀	0	0	0	0	0	0

行 政 院 衛 生 署

醫 療 藥 品 基 金

現金流量機關別明細表

中華民國97年度

單位:新臺幣千元

科 目	總 計	醫療藥品基金(母基金)	基隆醫院	臺北醫院
業務活動之現金流量				
本期賸餘(短絀-)	606,718	-14,487	74,614	77,613
調整非現金項目	1,229,214	49,799	93,164	65,751
業務活動之淨現金流入(流出-)	1,835,932	35,312	167,778	143,364
投資活動之現金流量				
減少流動金融資產及短期貸墊款	3,985			44
減少無形資產、遞延借項及其他資產	4,933			
增加固定資產及遞耗資產	-801,801	-54,750	-79,255	-75,063
增加無形資產、遞延借項及其他資產	-129,229	-38,720	-500	-1,019
增加無形資產	-52,811	-38,720	-500	-680
增加遞延借項	-74,410			
增加其他資產	-2,008			-339
投資活動之淨現金流入(流出-)	-922,112	-93,470	-79,755	-76,038
融資活動之現金流量				
增加短期債務、流動金融負債、其他負債及遞延貸項	28,780	1,346		
減少短期債務、流動金融負債、其他負債及遞延貸項	-45,978			
融資活動之淨現金流入(流出-)	-17,198	1,346		
現金及約當現金之淨增(淨減-)	896,622	-56,812	88,023	67,326
期初現金及約當現金	20,654,024	7,177,181	820,181	1,378,402
期末現金及約當現金	21,550,646	7,120,369	908,204	1,445,728
不影響現金流量之投資或融資活動				
增加基金、公積及填補短絀	3,945,807	79,332	387,379	412,509
減少基金及公積	-3,945,807	-79,332	-387,379	-412,509

行 政 院 衛 生 署

醫 療 藥 品 基 金

現金流量機關別明細表

中華民國97年度

單位：新臺幣千元

科 目	桃園醫院	新竹醫院	竹東醫院	苗栗醫院	豐原醫院
業務活動之現金流量					
本期賸餘(短絀-)	33,245	98,795	-6,568	25,348	60,499
調整非現金項目	139,336	110,076	34,946	15,275	37,478
業務活動之淨現金流入(流出-)	172,581	208,871	28,378	40,623	97,977
投資活動之現金流量					
減少流動金融資產及短期貸墊款					
減少無形資產、遞延借項及其他資產	1,000		7		
增加固定資產及遞耗資產	-78,274	-45,612	-11,046	-36,854	-136,620
增加無形資產、遞延借項及其他資產	-40,000		-65		-110
增加無形資產			-65		
增加遞延借項	-40,000				
增加其他資產					-110
投資活動之淨現金流入(流出-)	-117,274	-45,612	-11,104	-36,854	-136,730
融資活動之現金流量					
增加短期債務、流動金融負債、其他負債及遞延貸項				13,725	13,000
減少短期債務、流動金融負債、其他負債及遞延貸項	-1,000		-3,352		-4
融資活動之淨現金流入(流出-)	-1,000		-3,352	13,725	12,996
現金及約當現金之淨增(淨減-)	54,307	163,259	13,922	17,494	-25,757
期初現金及約當現金	390,578	1,933,644	168,459	927,966	789,350
期末現金及約當現金	444,885	2,096,903	182,381	945,460	763,593
不影響現金流量之投資或融資活動					
增加基金、公積及填補短絀	601,021	364,700		230,376	526,369
減少基金及公積	-601,021	-364,700		-230,376	-526,369

行 政 院 衛 生 署

醫 療 藥 品 基 金

現金流量機關別明細表

中華民國97年度

單位：新臺幣千元

科 目	臺中醫院	彰化醫院	南投醫院	嘉義醫院	朴子醫院
業務活動之現金流量					
本期賸餘(短絀-)	54,649	36,955	22,064	-7,055	-6,590
調整非現金項目	14,000	52,662	57,825	33,820	16,620
業務活動之淨現金流入(流出-)	68,649	89,617	79,889	26,765	10,030
投資活動之現金流量					
減少流動金融資產及短期貸墊款		3,941			
減少無形資產、遞延借項及其他資產		1,127			
增加固定資產及遞耗資產	-52,839	-55,958	-15,479	-8,434	-3,044
增加無形資產、遞延借項及其他資產	-37,870	-1,500	-40		-600
增加無形資產	-6,000	-1,500	-40		-600
增加遞延借項	-31,870				
增加其他資產					
投資活動之淨現金流入(流出-)	-90,709	-52,390	-15,519	-8,434	-3,644
融資活動之現金流量					
增加短期債務、流動金融負債、其他負債及遞延貸項			105		
減少短期債務、流動金融負債、其他負債及遞延貸項		-11,889	-4,166	-100	
融資活動之淨現金流入(流出-)		-11,889	-4,061	-100	
現金及約當現金之淨增(淨減-)	-22,060	25,338	60,309	18,231	6,386
期初現金及約當現金	804,887	323,096	310,509	470,441	177,417
期末現金及約當現金	782,827	348,434	370,818	488,672	183,803
不影響現金流量之投資或融資活動					
增加基金、公積及填補短絀	402,972	103,089	22,224		28,496
減少基金及公積	-402,972	-103,089	-22,224		-28,496

行 政 院 衛 生 署

醫 療 藥 品 基 金

現金流量機關別明細表

中華民國97年度

單位：新臺幣千元

科 目	新營醫院	臺南醫院	旗山醫院	澎湖醫院	屏東醫院
業務活動之現金流量					
本期賸餘(短絀-)	-2,273	40,922	-5,203	7,458	15,802
調整非現金項目	32,376	93,180	11,876	-23,795	52,000
業務活動之淨現金流入(流出-)	30,103	134,102	6,673	-16,337	67,802
投資活動之現金流量					
減少流動金融資產及短期貸墊款					
減少無形資產、遞延借項及其他資產			538		1,850
增加固定資產及遞耗資產	-4,392	-23,409	-5,000	-13,661	-10,760
增加無形資產、遞延借項及其他資產	-40	-822		-1,500	-940
增加無形資產	-40	-40		-1,500	-940
增加遞延借項					
增加其他資產		-782			
投資活動之淨現金流入(流出-)	-4,432	-24,231	-4,462	-15,161	-9,850
融資活動之現金流量					
增加短期債務、流動金融負債、其他負債及遞延貸項			136		155
減少短期債務、流動金融負債、其他負債及遞延貸項	-1,000	-902		-655	-708
融資活動之淨現金流入(流出-)	-1,000	-902	136	-655	-553
現金及約當現金之淨增(淨減-)	24,671	108,969	2,347	-32,153	57,399
期初現金及約當現金	226,003	952,564	189,016	194,354	339,338
期末現金及約當現金	250,674	1,061,533	191,363	162,201	396,737
不影響現金流量之投資或融資活動					
增加基金、公積及填補短絀	32,969	216,242		118,990	37,343
減少基金及公積	-32,969	-216,242		-118,990	-37,343

行 政 院 衛 生 署
醫 療 藥 品 基 金
現金流量機關別明細表

中華民國97年度

單位:新臺幣千元

科 目	恒春旅遊醫院	臺東醫院	花蓮醫院	玉里醫院	桃園療養院
業務活動之現金流量					
本期賸餘(短絀-)	2,143	8,651	-2,583	-4,595	38,278
調整非現金項目	-1,156	22,732	24,800	67,135	61,725
業務活動之淨現金流入(流出-)	987	31,383	22,217	62,540	100,003
投資活動之現金流量					
減少流動金融資產及短期貸墊款					
減少無形資產、遞延借項及其他資產	177				
增加固定資產及遞耗資產	-2,359	-5,261	-14,376	-10,710	-6,129
增加無形資產、遞延借項及其他資產		-500			
增加無形資產		-500			
增加遞延借項					
增加其他資產					
投資活動之淨現金流入(流出-)	-2,182	-5,761	-14,376	-10,710	-6,129
融資活動之現金流量					
增加短期債務、流動金融負債、其他負債及遞延貸項	273				
減少短期債務、流動金融負債、其他負債及遞延貸項					-900
融資活動之淨現金流入(流出-)	273				-900
現金及約當現金之淨增(淨減-)	-922	25,622	7,841	51,830	92,974
期初現金及約當現金	111,305	528,214	511,279	213,964	471,509
期末現金及約當現金	110,383	553,836	519,120	265,794	564,483
不影響現金流量之投資或融資活動					
增加基金、公積及填補短絀	7,392	44,964	30,490	83,010	14,880
減少基金及公積	-7,392	-44,964	-30,490	-83,010	-14,880

行 政 院 衛 生 署
醫 療 藥 品 基 金
現 金 流 量 機 關 別 明 細 表

中華民國97年度

單位：新臺幣千元

科 目	八里療養院	草屯療養院	嘉南療養院	樂生療養院	胸腔病院	金門醫院
業務活動之現金流量						
本期賸餘(短絀-)	14,946	25,290	14,555	10,300	11,327	-17,382
調整非現金項目	34,979	-15,153	10,682	34,940	45,698	56,443
業務活動之淨現金流入(流出-)	49,925	10,137	25,237	45,240	57,025	39,061
投資活動之現金流量						
減少流動金融資產及短期貸墊款						
減少無形資產、遞延借項及其他資產						234
增加固定資產及遞耗資產	-1,366	-16,098	-3,293	-8,885	-3,253	-19,621
增加無形資產、遞延借項及其他資產		-56	-761	-720	-3,266	-200
增加無形資產		-40		-720	-726	-200
增加遞延借項					-2,540	
增加其他資產		-16	-761			
投資活動之淨現金流入(流出-)	-1,366	-16,154	-4,054	-9,605	-6,519	-19,587
融資活動之現金流量						
增加短期債務、流動金融負債、其他負債及遞延貸項					40	
減少短期債務、流動金融負債、其他負債及遞延貸項		-602	-184	-6,817		-13,699
融資活動之淨現金流入(流出-)		-602	-184	-6,817	40	-13,699
現金及約當現金之淨增(淨減-)	48,559	-6,619	20,999	28,818	50,546	5,775
期初現金及約當現金	181,258	414,479	213,574	111,723	277,530	45,803
期末現金及約當現金	229,817	407,860	234,573	140,541	328,076	51,578
不影響現金流量之投資或融資活動						
增加基金、公積及填補短絀	46,918	125,922	5,961		22,259	
減少基金及公積	-46,918	-125,922	-5,961		-22,259	

行政院衛生署
醫療藥品基金
平衡表機關別明細表

中華民國97年12月31日

單位：新台幣千元

科 目	總 計	醫療藥品基金(母基金)	基隆醫院	臺北醫院	桃園醫院	新竹醫院
資 產	59,903,753	7,726,589	2,300,270	3,096,882	4,624,916	3,760,836
流動資產	24,006,427	7,568,852	1,038,452	1,478,099	709,507	2,218,587
現金	21,550,646	7,120,369	908,204	1,445,728	444,885	2,096,903
應收款項	1,849,281	448,483	84,344	4,633	196,175	30,462
存貨	306,542	0	28,829	25,064	36,493	53,771
預付款項	285,473	0	17,075	174	31,954	37,451
短期貸墊款	14,485	0	0	2,500	0	0
投資、長期應收款、貸墊款及準備金	185,678	316	10,630	6,627	9,891	7,366
準備金	185,678	316	10,630	6,627	9,891	7,366
固定資產	10,843,965	54,750	781,597	653,648	983,104	416,427
土地	3,092,487	0	429,241	182,503	118,807	0
土地及改良物	18,669	0	7,693	0	0	0
房屋及建築	5,333,984	0	182,962	291,066	605,575	212,746
機械及設備	2,130,348	54,750	148,101	175,321	253,837	198,178
交通及運輸設備	71,192	0	2,541	2,331	630	1,687
什項設備	196,202	0	11,059	2,427	4,255	3,816
租賃權益改良	1,083	0	0	0	0	0
無形資產	162,194	102,352	9,478	2,737	5,645	6,939
無形資產	162,194	102,352	9,478	2,737	5,645	6,939
遞延借項	243,950	0	23	339	57,462	0
遞延費用	243,950	0	23	339	57,462	0
其他資產	24,461,539	319	460,090	955,432	2,859,307	1,111,517
非業務資產	33,132	0	0	0	0	0
什項資產	19,036,016	319	339,873	533,434	1,996,511	761,378
內部往來	5,392,391	0	120,217	421,998	862,796	350,139
資 產 總 額	59,903,753	7,726,589	2,300,270	3,096,882	4,624,916	3,760,836
負 債	34,415,966	6,623,757	811,299	1,097,397	2,566,761	1,502,666
流動負債	6,307,778	1,259,228	305,208	472,493	165,929	548,646
應付款項	6,294,381	1,259,228	304,557	472,141	165,291	548,467
預收款項	13,397	0	651	352	638	179
其他負債	27,814,778	5,364,529	503,345	623,807	2,382,977	952,667
什項負債	22,422,387	3,816	503,345	623,807	2,382,977	952,667
內部往來	5,392,391	5,360,713	0	0	0	0
遞延貸項	293,410	0	2,746	1,097	17,855	1,353
遞延收入	293,410	0	2,746	1,097	17,855	1,353
淨 值	25,487,787	1,102,832	1,488,971	1,999,485	2,058,155	2,258,170
基金	13,988,076	684,126	646,282	1,054,465	1,654,767	1,063,082
基金	13,988,076	684,126	646,282	1,054,465	1,654,767	1,063,082
公積	4,495,096	10,281	371,604	473,410	298,538	346,241
資本公積	3,145,231	10,281	220,622	354,527	125,715	252,292
特別公積	1,349,865	0	150,982	118,883	172,823	93,949
累積餘絀(-)	4,090,213	408,425	54,690	286,034	104,850	848,847
累積賸餘	4,090,213	408,425	54,690	286,034	104,850	848,847
淨值其他項目	2,914,402	0	416,395	185,576	0	0
未實現重估增值	2,914,402	0	416,395	185,576	0	0
負債及淨值總額	59,903,753	7,726,589	2,300,270	3,096,882	4,624,916	3,760,836

行政院衛生署
醫療藥品基金
平衡表機關別明細表

中華民國97年12月31日

單位：新台幣千元

科 目	竹東醫院	苗栗醫院	豐原醫院	臺中醫院	彰化醫院	南投醫院
資 產	712,473	1,939,034	2,376,905	3,210,903	1,952,158	2,171,963
流動資產	240,192	1,105,706	923,946	866,859	446,992	478,222
現金	182,381	945,460	763,593	782,827	348,434	370,818
應收款項	53,067	138,296	142,222	56,969	87,133	11,244
存貨	3,000	10,396	15,000	15,711	10,895	7,523
預付款項	1,744	11,554	3,131	391	530	88,637
短期貸墊款	0	0	0	10,961	0	0
投資、長期應收款、貸墊款及準備金	1,076	304	19,595	31,136	6,499	6,093
準備金	1,076	304	19,595	31,136	6,499	6,093
固定資產	40,449	309,042	492,514	996,250	581,227	62,779
土地	0	52,015	0	510,842	0	0
土地及改良物	174	6,153	203	753	0	0
房屋及建築	7,988	109,288	379,728	315,779	434,657	9,441
機械及設備	30,684	120,107	106,193	158,092	141,505	51,733
交通及運輸設備	1,376	7,414	5,460	3,138	2,245	927
什項設備	227	14,065	930	7,646	2,820	678
租賃權益改良	0	0	0	0	0	0
無形資產	520	4,558	0	2,951	5,945	1,111
無形資產	520	4,558	0	2,951	5,945	1,111
遞延借項	0	0	1,639	48,530	18,405	4,507
遞延費用	0	0	1,639	48,530	18,405	4,507
其他資產	430,236	519,424	939,211	1,265,177	893,090	1,619,251
非業務資產	0	0	0	0	0	0
什項資產	430,236	519,424	548,026	886,047	730,429	1,383,594
內部往來	0	0	391,185	379,130	162,661	235,657
資 產 總 額	712,473	1,939,034	2,376,905	3,210,903	1,952,158	2,171,963
負 債	682,362	1,133,088	1,114,443	1,572,769	1,041,561	1,695,611
流動負債	51,925	445,232	295,580	406,554	210,143	169,336
應付款項	51,925	444,845	292,177	404,389	210,143	169,136
預收款項	0	387	3,403	2,165	0	200
其他負債	626,372	670,698	810,588	1,131,922	813,279	1,526,275
什項負債	626,115	669,321	810,588	1,131,922	813,279	1,526,275
內部往來	257	1,377	0	0	0	0
遞延貸項	4,065	17,158	8,275	34,293	18,139	0
遞延收入	4,065	17,158	8,275	34,293	18,139	0
淨 值	30,111	805,946	1,262,462	1,638,134	910,597	476,352
基金	19,385	321,656	841,784	698,969	562,040	251,680
基金	19,385	321,656	841,784	698,969	562,040	251,680
公積	10,726	246,859	302,290	299,132	314,284	136,216
資本公積	0	183,140	118,343	134,946	258,326	104,898
特別公積	10,726	63,719	183,947	164,186	55,958	31,318
累積餘絀(-)	0	189,329	118,388	126,237	34,273	88,456
累積賸餘	0	189,329	118,388	126,237	34,273	88,456
淨值其他項目	0	48,102	0	513,796	0	0
未實現重估增值	0	48,102	0	513,796	0	0
負債及淨值總額	712,473	1,939,034	2,376,905	3,210,903	1,952,158	2,171,963

行 政 院 衛 生 署
醫 療 藥 品 基 金
平 衡 表 機 關 別 明 細 表

中華民國97年12月31日

單位：新台幣千元

科 目	嘉義醫院	朴子醫院	新營醫院	臺南醫院	旗山醫院	澎湖醫院
資 產	1,930,330	932,873	931,143	4,311,226	915,609	763,380
流動資產	552,165	218,310	307,782	1,172,159	228,552	237,015
現金	488,672	183,803	250,674	1,061,533	191,363	162,201
應收款項	58,525	26,166	31,957	72,599	32,849	70,814
存貨	4,500	3,158	7,000	10,248	4,200	4,000
預付款項	468	5,183	18,151	27,779	140	0
短期貸墊款	0	0	0	0	0	0
投資、長期應收款、貸墊款及準備金	6,683	8,484	5,520	8,702	1,674	5,503
準備金	6,683	8,484	5,520	8,702	1,674	5,503
固定資產	59,108	51,703	35,559	1,406,151	93,180	317,851
土地	0	0	0	1,143,170	63,799	28,265
土地及改良物	0	0	1,364	0	523	0
房屋及建築	329	28,215	4,131	147,329	4,471	252,109
機械及設備	43,979	19,544	27,398	92,827	22,560	33,638
交通及運輸設備	1,260	2,020	189	3,788	539	552
什項設備	13,540	1,924	2,477	19,037	1,288	3,287
租賃權益改良	0	0	0	0	0	0
無形資產	0	2,382	2,981	299	452	1,385
無形資產	0	2,382	2,981	299	452	1,385
遞延借項	8,504	0	4,346	3,249	7,343	0
遞延費用	8,504	0	4,346	3,249	7,343	0
其他資產	1,303,870	651,994	574,955	1,720,666	584,408	201,626
非業務資產	0	0	0	0	0	0
什項資產	1,079,824	450,122	416,209	1,272,193	535,369	107,312
內部往來	224,046	201,872	158,746	448,473	49,039	94,314
資 產 總 額	1,930,330	932,873	931,143	4,311,226	915,609	763,380
負 債	1,310,342	604,294	634,551	1,776,572	702,084	221,034
流動負債	93,215	50,877	106,845	321,431	59,860	57,000
應付款項	93,028	50,838	106,795	321,431	59,860	57,000
預收款項	187	39	50	0	0	0
其他負債	1,204,271	539,685	523,301	1,439,144	636,675	163,471
什項負債	1,204,271	539,685	523,301	1,439,144	636,675	163,471
內部往來	0	0	0	0	0	0
遞延貸項	12,856	13,732	4,405	15,997	5,549	563
遞延收入	12,856	13,732	4,405	15,997	5,549	563
淨 值	619,988	328,579	296,592	2,534,654	213,525	542,346
基金	464,825	178,423	180,907	794,113	89,924	385,621
基金	464,825	178,423	180,907	794,113	89,924	385,621
公積	155,163	34,260	81,035	282,574	60,337	102,267
資本公積	105,163	34,260	81,035	236,057	21,794	78,202
特別公積	50,000	0	0	46,517	38,543	24,065
累積餘絀(-)	0	115,896	34,650	316,059	0	27,756
累積賸餘	0	115,896	34,650	316,059	0	27,756
淨值其他項目	0	0	0	1,141,908	63,264	26,702
未實現重估增值	0	0	0	1,141,908	63,264	26,702
負債及淨值總額	1,930,330	932,873	931,143	4,311,226	915,609	763,380

行 政 院 衛 生 署
醫 療 藥 品 基 金
平 衡 表 機 關 別 明 細 表

中華民國97年12月31日

單位：新台幣千元

科 目	屏東醫院	恆春旅遊醫院	臺東醫院	花蓮醫院	玉里醫院	桃園療養院
資 產	1,303,269	322,539	1,520,299	1,788,228	2,088,716	1,645,401
流動資產	481,097	126,456	573,092	619,381	304,695	589,988
現金	396,737	110,383	553,836	519,120	265,794	564,483
應收款項	80,093	14,213	12,206	80,105	28,799	1,958
存貨	3,444	1,800	7,050	7,356	10,102	6,833
預付款項	823	60	0	12,800	0	16,714
短期貸墊款	0	0	0	0	0	0
投資、長期應收款、貸墊款及準備金	4,661	1,898	5,226	9,107	0	6,748
準備金	4,661	1,898	5,226	9,107	0	6,748
固定資產	346,703	81,113	208,501	307,062	211,757	413,804
土地	258,668	63,817	50,325	122,820	38,053	0
土地及改良物	0	0	0	678	0	0
房屋及建築	60,543	12,923	117,681	115,687	133,336	382,203
機械及設備	23,359	3,311	28,768	55,113	15,559	16,096
交通及運輸設備	1,314	809	2,603	804	4,963	5,795
什項設備	2,819	253	9,124	11,960	19,846	9,710
租賃權益改良	0	0	0	0	0	0
無形資產	568	246	186	1,376	1,710	1,428
無形資產	568	246	186	1,376	1,710	1,428
遞延借項	24,109	1,473	4,949	0	23,061	0
遞延費用	24,109	1,473	4,949	0	23,061	0
其他資產	446,131	111,353	728,345	851,302	1,547,493	633,433
非業務資產	0	0	0	0	0	0
什項資產	446,131	73,629	516,945	660,123	1,453,752	422,597
內部往來	0	37,724	211,400	191,179	93,741	210,836
資 產 總 額	1,303,269	322,539	1,520,299	1,788,228	2,088,716	1,645,401
負 債	665,469	140,142	718,369	897,901	1,754,129	714,294
流動負債	90,402	35,500	136,265	166,460	103,147	233,243
應付款項	90,152	35,500	135,434	164,007	102,600	233,172
預收款項	250	0	831	2,453	547	71
其他負債	546,019	90,711	568,682	705,319	1,633,128	474,170
什項負債	545,762	90,711	568,682	705,319	1,633,128	474,170
內部往來	257	0	0	0	0	0
遞延貸項	29,048	13,931	13,422	26,122	17,854	6,881
遞延收入	29,048	13,931	13,422	26,122	17,854	6,881
淨 值	637,800	182,397	801,930	890,327	334,587	931,107
基金	230,050	40,610	416,796	452,240	137,520	527,365
基金	230,050	40,610	416,796	452,240	137,520	527,365
公積	60,141	51,242	196,141	216,725	112,137	47,833
資本公積	49,381	48,544	183,525	174,457	112,137	36,765
特別公積	10,760	2,698	12,616	42,268	0	11,068
累積餘絀(-)	90,859	26,775	141,594	99,830	84,930	355,909
累積賸餘	90,859	26,775	141,594	99,830	84,930	355,909
淨值其他項目	256,750	63,770	47,399	121,532	0	0
未實現重估增值	256,750	63,770	47,399	121,532	0	0
負債及淨值總額	1,303,269	322,539	1,520,299	1,788,228	2,088,716	1,645,401

行政院衛生署
醫療藥品基金
平衡表機關別明細表

中華民國97年12月31日

單位：新台幣千元

科 目	八里療養院	草屯療養院	嘉南療養院	樂生療養院	胸腔病院	金門醫院
資 產	850,681	1,120,611	783,379	2,256,882	1,896,898	669,360
流動資產	232,999	417,796	297,767	153,666	335,686	82,407
現金	229,817	407,860	234,573	140,541	328,076	51,578
應收款項	49	5,144	52,863	6,317	1,310	20,286
存貨	2,109	4,559	2,650	6,808	3,500	10,543
預付款項	0	233	7,681	0	2,800	0
短期貸墊款	1,024	0	0	0	0	0
投資、長期應收款、貸墊款及準備金	1,462	1,878	1,750	400	1,220	15,229
準備金	1,462	1,878	1,750	400	1,220	15,229
固定資產	424,904	156,946	16,657	1,117,147	32,934	191,098
土地	0	0	0	30,162	0	0
土地及改良物	0	1,128	0	0	0	0
房屋及建築	401,168	108,447	3,512	928,996	7,272	76,402
機械及設備	11,624	34,077	8,083	140,044	17,107	98,760
交通及運輸設備	525	4,598	1,139	5,816	3,076	3,653
什項設備	10,504	8,696	3,923	12,129	5,479	12,283
租賃權益改良	1,083	0	0	0	0	0
無形資產	428	1,661	406	1,603	2,005	842
無形資產	428	1,661	406	1,603	2,005	842
遞延借項	0	15,436	2,705	0	11,630	6,240
遞延費用	0	15,436	2,705	0	11,630	6,240
其他資產	190,888	526,894	464,094	984,066	1,513,423	373,544
非業務資產	0	0	0	0	33,132	0
什項資產	99,745	269,529	464,094	984,066	1,281,561	373,544
內部往來	91,143	257,365	0	0	198,730	0
資 產 總 額	850,681	1,120,611	783,379	2,256,882	1,896,898	669,360
負 債	221,714	508,670	683,940	1,054,393	1,447,769	518,585
流動負債	97,531	178,350	99,100	1,064	114,696	32,518
應付款項	97,432	177,665	98,900	1,064	114,686	32,518
預收款項	99	685	200	0	10	0
其他負債	123,788	325,252	576,888	1,052,109	1,319,639	486,067
什項負債	123,788	325,252	576,888	1,022,322	1,319,639	486,067
內部往來	0	0	0	29,787	0	0
遞延貸項	395	5,068	7,952	1,220	13,434	0
遞延收入	395	5,068	7,952	1,220	13,434	0
淨 值	628,967	611,941	99,439	1,202,489	449,129	150,775
基金	455,442	311,185	9,334	1,187,083	224,336	104,066
基金	455,442	311,185	9,334	1,187,083	224,336	104,066
公積	80,148	69,162	18,820	15,406	55,415	46,709
資本公積	50,698	47,891	11,611	15,406	48,506	46,709
特別公積	29,450	21,271	7,209	0	6,909	0
累積餘絀(-)	93,377	231,594	71,285	0	140,170	0
累積賸餘	93,377	231,594	71,285	0	140,170	0
淨值其他項目	0	0	0	0	29,208	0
未實現重估增值	0	0	0	0	29,208	0
負債及淨值總額	850,681	1,120,611	783,379	2,256,882	1,896,898	669,360

醫療藥品基金(母基金)

業務計畫及預算說明

行政院衛生署
醫療藥品基金
業務計畫及預算說明

中華民國 97 年度

壹、 基金概況：

一、 設立宗旨：

依行政院 89 年 2 月 29 日台 89 孝授三字第 03663 號令訂頒「醫療藥品基金收支保管及運用辦法」下設統籌基金，編製分預算。配合行政院主計處 89 年 4 月 19 日台 89 處孝一字第 07426 號函送「繼續研商 90 年度附屬單位預算籌編事宜會議」決定，將本署「醫療藥品基金統籌基金分基金」改按「醫療藥品基金」運作，統籌經管所屬各醫療院之財務收支，並輔導醫療院經營管理，以增進醫療院醫療服務品質。

二、 組織概況：

本基金設醫療藥品基金管理委員會(以下簡稱本會)，置委員 9 至 15 人，其中 1 人為主任委員，由本署派員兼任；其餘委員由本署及所屬醫療機構代表各 4 人至 7 人兼任。

三、 基金歸類及屬性：

本基金為預算法第 4 條第 1 項第 2 款所定，凡付出仍可收回，而非用於營業之作業基金，並編製附屬單位預算。

貳、 願景

提升本署所屬醫院醫療服務品質、提供便捷貼心醫療服務，照顧弱勢族群及偏遠地區民眾健康照護，落實醫療服務社區化在地化，並以本署「健康台灣—許給全民健康安全的人生」為最高目標。

參、 前年度及上年度已過期間預算執行情形：

一、 前(96)年度決算結果：

(一) 業務收入：決算數 0 元。

(二) 業務成本與費用：決算數 8,172 萬 9 千元，較預算數 1 億 1,445 萬 6 千元，減少 3,272 萬 7 千元，約 28.59% ，主要係研究計畫獎勵之審查、執行、核銷等作業改由二區區域聯盟管理委員會辦理。其他執行作業改採電話、電子郵件方式辦理，以節省紙張耗品、差旅費及撙節支出，所致支出較預算減少。

(三) 業務外收入：決算數 1 億 1,712 萬 4 千元，較預算數 9,701 萬 9 千元，增加 2,010 萬 5 千元，約 20.72% ，主要係利率調升實際發生數較預算數增加。

(四) 收支賸餘：決算數 3,539 萬 5 千元，較預算短絀 1,743 萬 7 千元，增加 5,283 萬 2 千元，約 302.99% ，主要係因撙節支出及研究計畫獎勵之審查、執行、核銷等作業改由區域聯盟管理委員會辦理，致賸餘增加。

二、上 (96) 年度截至 6 月底止預算執行情形：

(一) 業務成本與費用：預計業務成本與費用 3,941 萬 2 千元，實際業務成本與費用 1,262 萬 7 千元，較預算數減少 2,678 萬 5 千元，減少 67.96% ，主要係撙節消耗性用品支出及專業服務費中部分業務尚未核銷；致費用較預算數減少。

(二) 業務外收入：預計業務外收入 3,041 萬 5 千元，實際業務外收入 3,116 萬 7 千元，較預算數增加 75 萬 2 千元，增加 2.47% ，主要係存款利率提高，致利息收入實際發生數較預算數增加。

(三) 收支賸餘：預計短絀 899 萬 7 千元，實際發生賸餘 1,854 萬元，較預算數減少 2,753 萬 7 千元，減少 306.07% ，主要撙節支出。

肆、業務計畫：

一、營運計畫：

(一) 本署母基金除保留供醫療院營運週轉外，以定期存款方式，儲存於銀行，以增加孳息收入。

(二) 輔導本署醫療院經營管理，增進醫療院服務品質。

- (三)敦聘醫療專家指導、支援以強化醫院陣容。並逐年遴派專業人才赴國內外進修、研究及擴大辦理醫療建教合作，以提昇醫療服務品質。
- (四)加強醫院電腦連線作業，加強醫院電腦化作業系統之維護及人員教育訓練，簡化作業流程，縮短病人就醫候診時間，提供正確醫療保健資訊。
- (五)加強輔導醫療院感染性醫療廢水、廢棄物處理。
- (六)輔導醫院全力配合全民健康保險業務，落實全民健保之社會福利政策。
- (七)輔導建置所屬醫院 1. 電子簽章認證系統建置。2.機房異地備援系統建置 3.資訊系統開發、建置、提昇醫療資訊品質。

二、固定資產之建設、改良、擴充、與其資金來源及其投資計畫之成本與效益分析：

一般建築及設備：本年度預算編列 54,750 千元，均係一次性項目，並由自有基金支應，編列項目如次：

1.機械及設備 54,750 千元，主要為建置中興新村機房異地備援系統設備經費。

97 年度固定資產之建設改良擴充及其資金來源圖，詳見圖 1。

伍、預算概要：

一、業務收支及餘絀之預計：

- (一) 本年度業務成本與費用 1 億 4,965 萬 9 千元，主要係「管理及總務費用」所列共用資訊系統等維護委外服務費用增加所致，較上年度預算數 1 億 3,591 萬 5 千元，增加 1,374 萬 4 千元，約增 10.11%。
- (二) 業務外收入 1 億 3,517 萬 2 千元，主要係定期存款利息收入與上年度預算數 1 億 3,517 萬 2 千元同。
- (三) 業務總收支相抵，計短絀 1,448 萬 7 千元，較上年度預算數短絀 74 萬 3 千元，增加 1,374 萬 4 千元，約增 1,849.83%，主要係「管理及總務費用」專業服務費-電子計算機軟維護費：所屬醫院共用醫療資訊系統維護費及經營管理分析系統、公文管理與表單文件等

系統維護費用及系統功能增修費用，增加所致。

(四) 本年度及最近 5 年度收入、支出及賸餘圖表，詳見圖 2、3。

二、餘絀撥補之預計：

(一) 以前年度未分配賸餘 4 億 2,291 萬 2 千元。

(二) 填補累積短絀 1,448 萬 7 千元。

(三) 經以上分配後，本年度未分配賸餘 4 億 842 萬 5 千元，留待以後年度處理。

(四) 本年度預算短絀 1,448 萬 7 千元，撥用以前年度未分配賸餘 1,448 萬 7 千元填補。

(五) 本年度及最近 5 年度賸餘分配圖表，詳見圖 4、5。

三、現金流量之預計：

(一) 預計業務活動之淨現金流入 3,531 萬 2 千元，包括：

1. 本期短絀 1,448 萬 7 千元。

2. 調整非現金項目 4,979 萬 9 千元，係攤銷 2,750 萬元、流動資產淨減數 6,672 萬元及流動負債淨減數 4,442 萬 1 千元。

(二) 投資活動之淨現金流出 9,347 萬元，係增加固定資產 5,475 萬元；無形資產 3,872 萬元。

(三) 融資活動之淨現金流入 134 萬 6 千元，係增加其他負債 134 萬 6 千元。

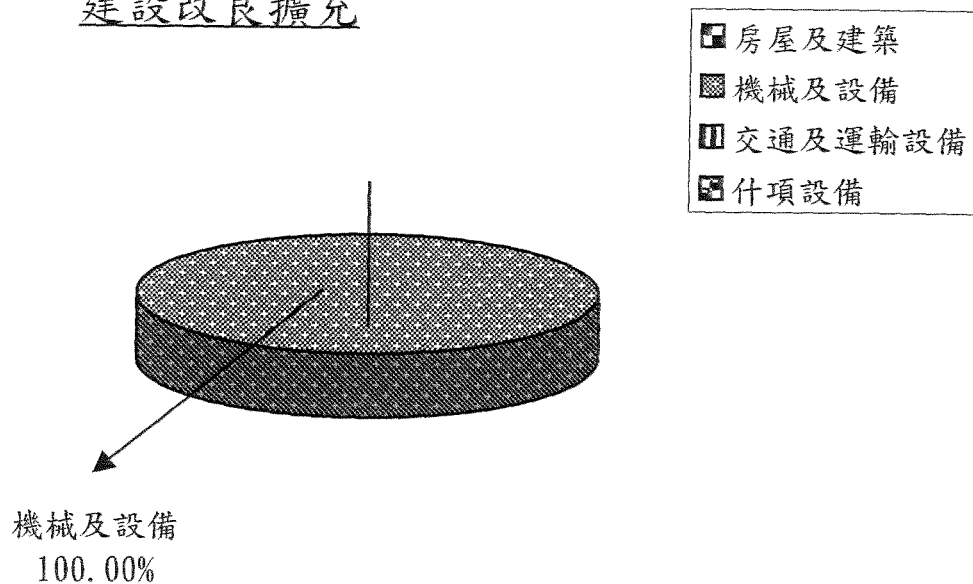
(四) 本期現金及約當現金之淨減 5,681 萬 2 千元。

(五) 期初現金及約當現金 71 億 7,718 萬 1 千元。

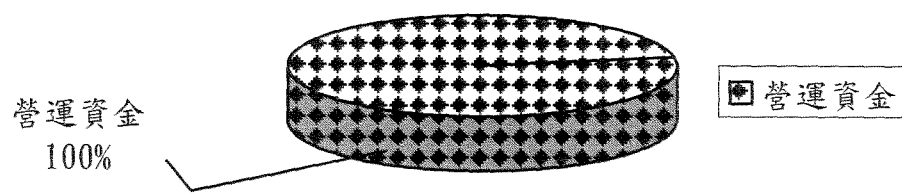
(六) 期末現金及約當現金 71 億 2,036 萬 9 千元。

圖1

97年度固定資產建設、改良、擴充及資金來源

建設改良擴充

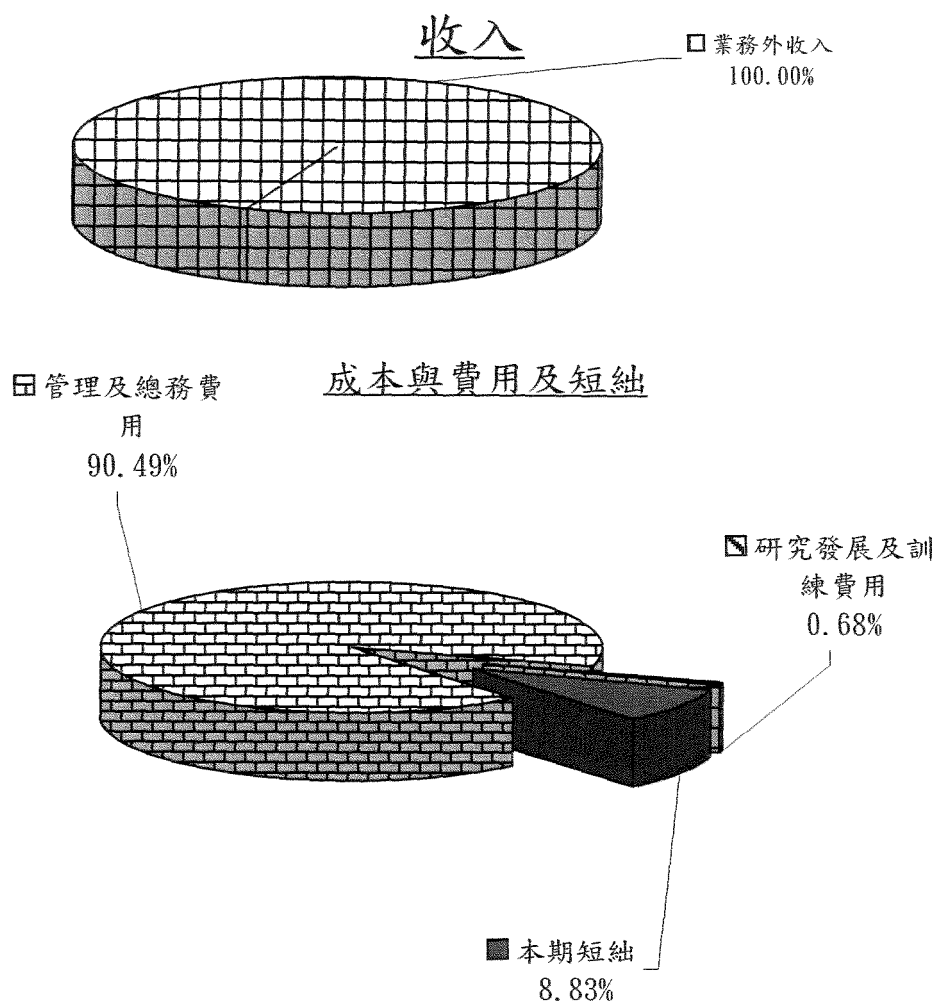
資金來源



單位：新台幣千元

建設改良擴充	97年度預算	資金來源	97年度預算
房屋及建築	-	營運資金	54,750
機械及設備	54,750		
交通及運輸設備	-		
什項設備	-		
合計	54,750	合計	54,750

圖2 97年度收入、成本與費用及賸餘

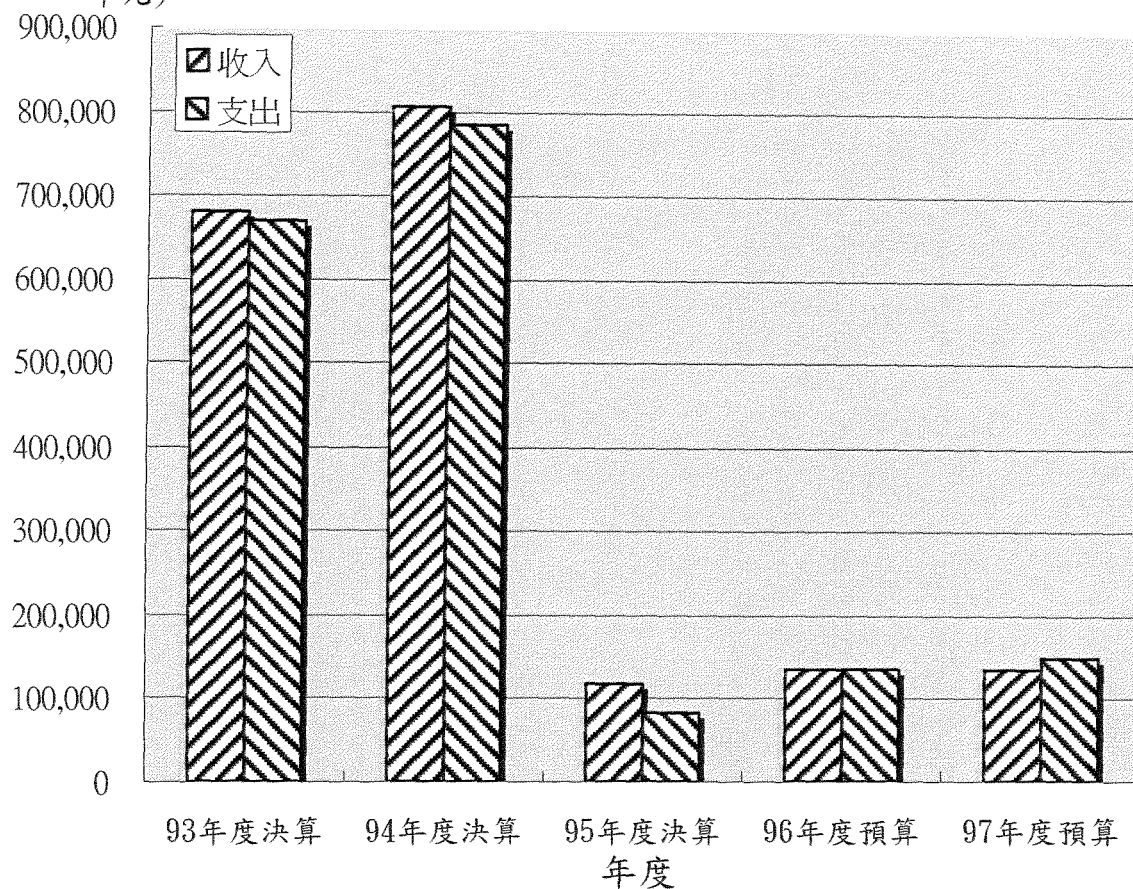


單位：新台幣千元

收入	97年度預算	成本與費用及短絀	97年度預算
業務收入	-	業務成本與費用	149,659
業務外收入	135,172	管理及總務費用	148,544
		研究發展及訓練費用	1,115
		其他業務費用	-
		業務外費用	-
		本期短絀	- 14,487
收入總額	135,172	成本與費用及短絀總額	135,172

圖3 最近5年收入與支出

收支金額(單位：
千元)

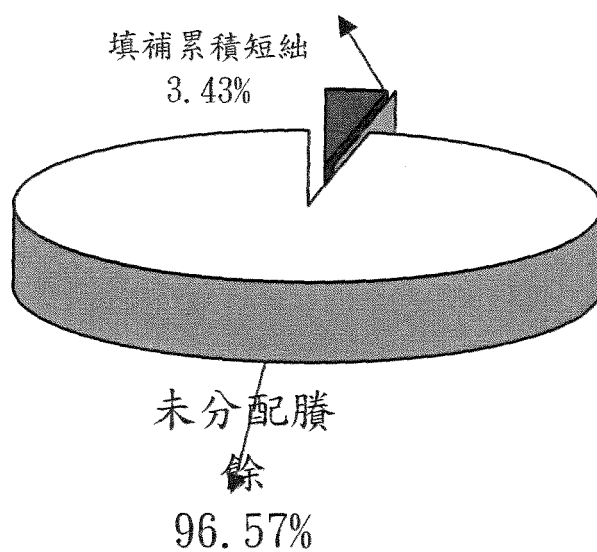


單位：新台幣千元

年度 項目	93年度決算	94年度決算	95年度決算	96年度預算	97年度預算
收入					
業務收入	575,033	700,219	-	-	-
業務外收入	105,718	107,201	117,124	135,172	135,172
收入合計	680,751	807,420	117,124	135,172	135,172
成本與費用					
業務成本與費用	646,121	785,630	81,729	135,915	149,659
業務外費用	24,011	-	-	-	-
成本與費用合計	670,132	785,630	81,729	135,915	149,659
本期賸餘(短絀-)	10,619	21,790	35,395	-743	14,487

圖4

97年度賸餘分配

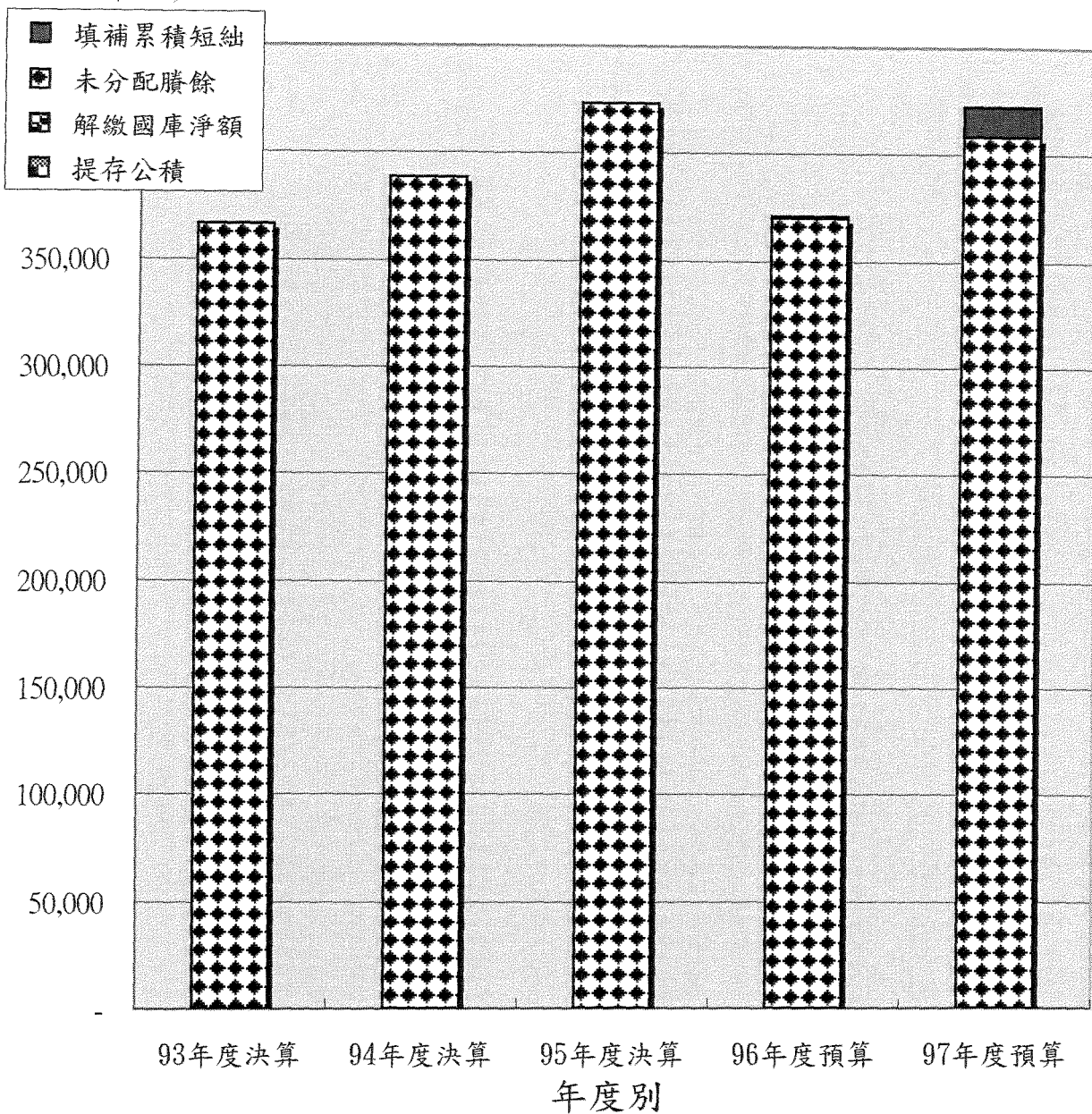
賸餘分配

單位：新台幣千元

按分配程序分	97年度預算
填補累積短絀	14,487
提存公積	-
解繳國庫淨額	-
未分配賸餘	408,425
合計	422,912

圖5

最近5年賸餘分配

金額(單位：
千元)

單位：新台幣千元

項目 \ 年度	93年度決算	94年度決算	95年度決算	96年度預算	97年度預算
賸餘分配					
填補累積短絀				743	14,487
提存公積	-	-	-	-	-
解繳國庫淨額	-	-	-	-	-
未分配賸餘	366,471	388,261	423,655	370,081	408,425
合計	366,471	388,261	423,655	370,824	422,912

醫療藥品基金(母基金)

主 要 表

行政院衛生署

醫療藥品基金

收支預計表

中華民國97年度

單位:新臺幣千元

前年度決算數		科 目	本年度預算數		上年度預算數		比較增減(-)	
金 額	%		金 額	%	金 額	%	金 額	%
81,729		業務成本與費用	149,659		135,915		13,744	10.11
81,683		管理及總務費用	148,544		133,678		14,866	11.12
81,683		管理費用及總務費用	148,544		133,678		14,866	11.12
46		研究發展及訓練費用	1,115		2,237		-1,122	- 50.16
46		訓練費用	1,115		2,237		-1,122	- 50.16
- 81,729		業務賸餘(短絀-)	-149,659		-135,915		-13,744	10.11
117,124		業務外收入	135,172		135,172		0	- 0.00
110,983		財務收入	135,172		135,172		0	- 0.00
110,983		利息收入	135,172		135,172		0	- 0.00
6,141		其他業務外收入	0		0		0	
-		賠(補)償收入						
503		違約罰款收入						
5,638		雜項收入	0		0		0	
117,124		業務外賸餘(短絀-)	135,172		135,172		0	- 0.00
35,395		本期賸餘(短絀-)	-14,487		-743		-13,744	1,849.83

行 政 院 衛 生 署

醫 療 藥 品 基 金

收支預計表說明

中華民國97年度

1. 管理費用及總務費用—詳第94-98頁管理及總務費用明細表。
2. 訓練費用—詳第99-100頁研究發展及訓練費用明細表。
3. 利息收入—詳第93頁業務外收入明細表中利息收入之估算方式。

行政院衛生署

醫療藥品基金

餘絀撥補預計表

中華民國97年度

單位：新臺幣千元

上年度預算數		科 目	本年度預算數		說 明
金 額	%		金 額	%	
370,824	100.00	賸餘之部	422,912	100.00	
		本期賸餘		-	
370,824	100.00	前期未分配賸餘	422,912	100.00	
743	0.20	分配之部	14,487	3.43	
743	0.20	填補累積短絀	14,487	3.43	
		提存公積	-	-	
		解繳國庫淨額	-	-	
370,081	99.80	未分配賸餘	408,425	96.57	
743	100.00	短絀之部	14,487	100.00	
743	100.00	本期短絀	14,487	100.00	
743	100.00	填補之部	14,487	100.00	
743	100.00	撥用賸餘	14,487	100.00	

行政院衛生署

醫療藥品基金

現金流量預計表

中華民國97年度

單位：新台幣千元

科 目	預 算 數	說 明
業務活動之現金流量		
本期賸餘(短絀-)	-14,487	
調整非現金項目	49,799	
		一、攤銷：電腦軟體建置預計攤銷數27,500千元。
		二、流動資產淨減(淨增-)：淨減數66,720千元，係應收款項淨減數。
		三、流動負債淨增(淨減-)：淨減數44,421千元，係應付款項淨減數。
業務活動之淨現金流入(流出-)	35,312	
投資活動之現金流量		
增加固定資產及遞耗資產	-54,750	增加固定資產54,750千元
增加無形資產、遞延借項及其他資產	-38,720	增加無形資產： 1.所屬醫院醫療影像傳輸系統軟體建置6,500千元。 2.本署所屬醫院護理過程紀錄系統案12,250千元。 3.本署所屬醫院電子病歷互通整合案19,970千元。
投資活動之淨現金流入(流出-)	-93,470	
融資活動之現金流量		
增加短期債務、流動金融負債、其他負債及遞延貸項	1,346	增加其他負債1,346千元：係存入保證金淨增1,346千元。
融資活動之淨現金流入(流出-)	1,346	
現金及約當現金之淨增(淨減-)	-56,812	
期初現金及約當現金	7,177,181	
期末現金及約當現金	7,120,369	
不影響現金流量之投資或融資活動		
增加基金、公積及填補短絀	79,332	本基金95年12月31日基金餘額為79,332千元，僅占資產總額1.03%，為使財務結構合理，由「特別公積」科目撥入「基金」科目79,332千元。
減少基金及公積	-79,332	

備註：本年度增加退休及離職準備金暨應付退休及離職金各158千元，係聘用、約僱人員離職儲金增提數。

醫療藥品基金(母基金)

明 細 表

行政院衛生署
醫療藥品基金
業務外收入明細表

中華民國97年度

單位：新台幣千元

科目及營運項目	預算數	說 明
業務外收入	135,172	
財務收入	135,172	
利息收入	135,172	基金專戶存款孳息定存利率以1.945%估算，活儲利率以0.75%估算，合計如列數。
合 計	135,172	

行政院衛生署
醫療藥品基金
管理及總務費用明細表

中華民國97年度

單位：新台幣千元

前年度決算數	上年度預算數	科目及業務計畫項目	本年度預算數
81,683	133,678	管理及總務費用	148,544
81,683	133,678	管理費用及總務費用	148,544
1,821	2,181	用人費用	1,907
1,304	1,305	聘僱及兼職人員薪資	1,305
107	341	超時工作報酬	155
163	272	獎金	164
78	79	退休及卹償金	79
169	184	福利費	204
56,039	93,994	服務費用	107,754
-	506	郵電費	506
1,242	4,354	旅運費	9,967
319	1,437	印刷裝訂與廣告費	1,407
773	664	一般服務費	651
53,429	86,757	專業服務費	94,947
276	276	公共關係費	276
15	1,398	材料及用品費	1,398
-	420	使用材料費	420
15	978	用品消耗	978
4,895	16,862	租金與利息	9,940
4,895	16,862	機器租金	9,940
18,873	19,163	折舊、折耗及攤銷	27,500
18,873	19,163	攤銷	27,500
40	30	會費、捐助、補助、分攤、救助(濟)與 交流活動費	30
40	30	會費	30
-	50	其他	15
-	50	其他費用	15
81,683	133,678	合 計	148,544

行政院衛生署
醫療藥品基金
管理及總務費用說明

中華民國97年度

管理費用及總務費用

一、用人費用

(一)聘僱及兼職人員薪資

1. 聘用人員薪金599千元：

約聘電腦人員設計師1人（以424薪點、每薪點117.6元編列），年約需598,349元。

2. 約僱職員薪金706千元：

辦理基金會計事務約僱人員2人（以250薪點、每薪點117.6元編列），年約需705,600元。

(二)超時工作報酬

1. 加班費51千元：

(2)辦理醫療藥品基金業務加班費年計51,000元。

2. 誤餐費104千元：

(1)召開增進醫院管理有關會議誤餐費年計54,000元。

(2)編製預決算審查會議及經營管理逾時餐費年計50,000元。

(三)獎金

年終獎金164千元：

約聘電腦設計師1人、約僱人員2人年終工作獎金。

(四)退休及卹償金

職員退休及離職金79千元：

約聘電腦設計師1人、約僱人員2人離職金。

(五)福利費

1. 分擔員工保險費115千元：

約聘電腦設計師1人、約僱人員2人保險費。

2. 分擔退休人員及其配偶暨員工眷屬保險費29千元：

約聘電腦設計師1人、約僱人員2人眷保費。

3. 體育活動費12千元：

約聘電腦設計師1人、約僱人員2人文康活動費。

4. 其他福利費48千元：

約聘電腦設計師1人、約僱人員2人等人休假補助費。

二、服務費用

(一)郵費 196千元

(1)一般郵資年需16,000元。

(2)寄送醫院管理資料郵資年需140,000元。

(3)寄送醫院各項統計資料郵資年需40,000元。

2. 電話費310千元：

(1)業務聯繫電話費年需60,000元。

(2)聯繫所屬醫療院業務及傳真資料電話費年需200,000元。

(3)統計業務及傳真資料電話費年需50,000元。

行政院衛生署
醫療藥品基金
管理及總務費用說明

中華民國97年度

(二)旅運費

1. 國內旅費299千元：

- (1)專家學者、本署人員輔導各所屬醫院改進措施、推動多元化經營管理、公立醫院功能重建、工程進度品質督導、廢水廢棄物輔導、財產管理業務督導、醫療品質提昇、社會服務、醫院設備採購案件審查監辦、行政管理等事項之差旅費109,000元。
- (2)輔導藥品聯標及藥事行政及輔導藥品聯標籌辦醫院等業務差旅費50,000元。
- (4)參加輔導所屬醫療院會計事務等相關會議差旅費140,000元。

2. 國外旅費9,668千元：

- (1)參加國際醫院會議，瞭解醫療新知，即時掌握國際趨勢脈動，當國際衛生事件發生時，能尋求跨越領域醫療政策共識，5人10天所需經費 632,000元。
- (2)醫事人員出國進修，學習最新醫療科技，以其提昇醫療服務品質與技術，5人365天所需經費9,036,000元。

(三)印刷裝訂與廣告費

1. 印刷及裝訂費1,365千元：

- (1)印製所屬醫院改進、各項管理業務作業手冊及法令規章、會議資料年需935,000元。
- (2)印製醫院人事業務及法令宣導資料、會議資料等費用40,000元。
- (3)預決算印刷及裝訂費年計250,000元。
- (4)印製醫院政風業務及法令宣導資料、會議資料等費用40,000元。
- (5)印製會計業務法令宣導及會議資料等費用年計100,000元。

2. 廣(公)告費15千元：

業務刊登廣告費用15,000元。

3. 業務宣導費27千元：

辦理醫院業務推展活動等宣導費用27,000元。

(四)一般服務費

1. 外包費611千元：

會計資料整理、登錄及出納業務登帳、匯款及資料整理(各估需1個人力)等費用，年需經費611,000元。

2. 佣金、匯費、經理費及手續費40千元：

給付金融機構代辦業務之服務等手續費，年需約40,000元

(五)專業服務費

1. 法律事務費263千元：

法律諮詢律師酬金費及訴訟費用年約263,000元。

2. 講課鐘點、稿費、出席審查及查詢費1,406千元：

- (1)聘請衛生醫療專家學者出席各項醫院管理改進會議、多元化經營管理、營繕工程評鑑實地輔導，所需出席費500,000元。
- (2)專家學者對所屬醫療院書面審查工程採購、管理計畫每案每次2,000元，年需100,000元。
- (3)聘請專家、學者對所屬醫院業務改進措施、營繕工程規劃、多元化經營管理等演講外聘之鐘點費120,000元及內聘24,000元，計年需144,000元。

行政院衛生署

醫療藥品基金

管理及總務費用說明

中華民國97年度

- (4)推動醫院資訊業務聘請委員及專家學者出席費300,000元。
- (5)辦理醫院資訊業務聘請專家學者稿費及審稿費292,000元。
- (6)聘請專家、學者、講師對所屬醫院相關法規資源、經營管理等演講外聘之鐘點費35,000元。
- (7)聘請專家、學者、講師對所屬醫院人事資源管理、經營管理等演講外聘之鐘點費35,000元。

3. 委託考選訓練費40,746千元：

- (1)辦理醫院推動多元化經營管理、品質提昇、營運績效增進、行政管理、精神醫療等研習(討)會之場地租金、會餐等雜支費用年需500,000元。
- (2)委託區聯盟管理委員會推動區域內醫院管理、品質提昇等相關業務，以增進營運績效，所需40,000,000元。
- (3)辦理醫院資訊業務資料印刷、誤餐及雜支等費用150,000元，及辦理相關會議所需文具紙張、誤餐費及雜支費用等12,000元。
- (4)辦理醫院人事、政風業務之輔導及推展等各項活動費用年需60,000元。

- (5)辦理醫院人事管理、政風業務有關之研習(討)之活動費用、雜費等年需24,000元。

4. 電子計算機軟體服務費52,532千元：

- (1)基金會計業務軟體維護費等30,000元。
- (2)所屬醫院共用醫療資訊系統維護費及經營管理分析系統、公文管理與表單文件等系統維護費用及系統功能增修費用44,910,000元。
- (3)所屬醫院資訊安全系統費用 5,592,000元。
- (4)醫療藥品基金彙編及藥品管理系統功能維護費用 2,000,000元。

(六)公共關係費

公共關係費276千元：

為推展醫療業務加強公共關係需要，宴客招待、婚喪賀儀、餽贈等費用。

三、材料及用品費

(一)使用材料費

設備零件420千元：

辦理所屬醫院相關活動所需用之設備、零件等計420,000元。

(二)用品消耗

1. 辦公(事務)用品903千元：

(1)辦理所屬醫院管理、工程督導等業務所需文具、投影片筆、底片、相片、磁碟片、傳真紙、影印紙、影印機炭粉匣等消耗性用品費，年計903,000元。

2. 報章什誌25千元：

業務參考書報刊物雜誌計25,000元。

3. 其他50千元

其他用品計50,000元

行政院衛生署
醫療藥品基金
管理及總務費用說明
中華民國97年度

四、租金與利息

(一)機器租金

電腦硬、軟體租金及使用費9,940千元：

(1)基金業務用電腦使用費等年計40,000元，醫療電子期刊圖書資知識庫9,900,000元
共計9,940,000元。

五、折舊、折耗及攤銷

(一)攤銷

攤銷電腦軟體27,500千元：

電腦軟體建置預計攤銷數計27,500,000元。

六、會費、捐助、補助、分攤與交流活動

(一)會費 30千元

學術團體會費：「財團法人中華民國會計研究發展基金會」普通會員年費計30,000元

七、其他

(一)其他費用

其他15千元：

因業務需要之其他費用計15,000元。

行政院衛生署
醫療藥品基金
研究發展及訓練費用明細表

中華民國97年度

單位：新臺幣千元

前年度決算數	上年度預算數	科目及業務計畫項目	本年度預算數
46	2,237	研究發展及訓練費用	1,115
46	2,237	訓練費用	1,115
-	80	用人費用	16
-	80	超時工作報酬	16
12	1,544	服務費用	794
-	-	水電費	-
-	140	郵電費	140
-	20	旅運費	20
-	550	印刷裝訂與廣告費	550
12	54	保險費	54
-	780	專業服務費	30
-	505	材料及用品費	205
-	35	使用材料費	35
-	470	用品消耗	170
-	420	辦公(事務)用品	120
-	-	報章什誌	-
-	50	其他	50
34	8	折舊、折耗及攤銷	-
8	8	土地改良物折舊	-
26	-	機械及設備折舊	-
-	-	交通及運輸設備折舊	-
-	-	什項設備折舊	-
-	100	其他	100
-	100	其他費用	100
46	2,237	合 計	1,115

行政院衛生署
醫療藥品基金
研究發展及訓練費用說明
中華民國97年度

訓練費用

一、用人費用

(一)超時工作報酬

誤餐費16千元：

辦理研究發展各項業務會議誤餐費等年計16,000元。

二、服務費用

(一)郵電費

1. 郵費20千元：

辦理所屬醫院研究發展計畫，業務聯繫所需郵資年計20,000元。

2. 電話費120千元：

辦理所屬醫院研究發展計畫，業務聯繫所需電話(含傳真)費用年計120,000元。

(二)旅運費

國內旅費20千元：

辦理所屬醫院研究發展業務，聘請專家學者出席會議或參與審議所需旅費計20,000元。

(三)印刷裝訂與廣告費

1. 印刷及裝訂費540千元：

(1)辦理員工訓練相關資料印刷費用計90,000元。

(2)所屬醫院研究論文印製、彙編成冊或各種相關資料之編印費年計450,000元。

2. 業務宣導費10千元：

辦理所屬醫院研究發展業務宣導等相關費用計10,000元。

(四)保險費

一般房屋保險費54千元：

醫事人員研習所(台中)建築物保險費計53,989元。

(五)專業服務費

2. 委託檢驗(定)試驗認證費30千元：

醫事人員研習所(台中)建築物安全檢查簽證及申報費用30,000元。

三、材料及用品費

(一)使用材料費

1. 油脂35千元：

辦理所屬醫院研究發展業務，運送資料或接送委員用油脂年計35,000元。

(二)用品消耗

1. 辦公(事務)用品120千元：

2. 其他50千元

辦理人員講習訓練等業務所需其他費用50,000元。

四、折舊、折耗及攤銷

五、其他

(一)其他費用

其他100千元：

辦理人員訓練等業務所需其他費用100,000元。

本 頁 空 白

行政

醫療

固定資產建

中華民國

項 目	土地	房屋及 建 築	機械及 設 備
一般建築及設備計畫		0	54,750
一次性項目			54,750
合 計		0	54,750

院 衛 生 署

藥品基金

設改良擴充明細表

97年度

單位：新台幣千元

交 通 及 運輸設備	什 項 設 備	租 賃 資 產	租賃權 益改良	合 計	備 註
0	0			54,750 54,750	
0	0			54,750	

行政院

醫療藥

固定資產建設改良擴

中華民國

項 目	自 有 資 金				
	營 運 資 金	出售不適用 資 產	國 庫 撥 款	其 他	小
					金 額
一般建築及設備計畫	54,750				54,750
一次性項目	54,750				54,750
合 計	54,750				54,750

衛生署

品基金

充資金來源明細表

97年度

單位：新台幣千元

計 %	外 借 資 金				合 計	
	國 借	內 款	國 借	外 款	小 計	
					金 額	%
100.00					54,750	100.00
100.00					54,750	100.00
100.00					54,750	100.00

行政院衛

醫療藥品

固定資產建設改良擴充

中華民國

資本支出計畫	全 部 計						目標 能量
	資 金 來 源					外借 資金	
	投資 總額	自 有 資 金					
		營運資金	出售不適 用資產	國庫增撥	其他		
一般建築及設備計畫	54,750	54,750					
一次性項目	54,750	54,750					
合 計	54,750	54,750					

生 署
基 金

計畫預期進度明細表

97年度

單位：新台幣千元

畫				預 算 數			
進度 起訖 年月	資金 成本率 (%)	現值 報酬率 (%)	收回 年限 (年)	本 年 度		截至本年度累計數	
				金額	占全部 計畫 %	金額	占全部 計畫 %
97.1-97.12				54,750	100.00	54,750	100.00
				54,750	100.00	54,750	100.00
				54,750	100.00	54,750	100.00

資產折舊明細表

中華民國97年度

單位：新台幣千元

項 目	土地改 良物	房屋及 建築	機械及 設備	交通及運 輸設備	什項設 備	合 計
前年度決算資產原值	298	-	456	1,015	812	2,581
上年度預計新增資產原值	-	-	-	-	-	-
本年度預計新增資產原值	-	-	54,750	-	-	54,750
本年度(12月底)止資產總額	298	-	55,206	1,015	812	57,331
本年度應提折舊額						
研究發展及訓練費用	-	-	-	-	-	-

醫療藥品基金(母基金)

參 考 表

行政院衛生署
醫療藥品基金
預 計 平 衡 表

中華民國97年12月31日

單位：新臺幣千元

95年(前年)12月31日		97年12月31日	96年(上年)12月31日	比較增減
決 算 數	科 目	預計數	預計數	(-)
7,722,458	資 產	7,726,589	7,783,993	- 57,404
7,641,336	流動資產	7,568,852	7,692,384	- 123,532
7,193,046	現 金	7,120,369	7,177,181	- 56,812
448,290	應收款項	448,483	515,203	- 66,720
-	投資、長期應收款、貸墊 款及準備金	316	158	158
-	準備金	316	158	158
13	固定資產	54,750	-	54,750
-	土地改良物	-	-	-
-	房屋及建築	-	-	-
13	機械及設備	54,750	-	54,750
-	交通及運輸設備	-	-	-
-	什項設備	-	-	-
80,795	無形資產	102,352	91,132	11,220
80,795	無形資產	102,352	91,132	11,220
314	其他資產	319	319	-
314	什項資產	319	319	-
7,722,458	資 產 總 額	7,726,589	7,783,993	- 57,404

附註：信託代理與保證資產1,273千元。

行政院衛生署
醫療藥品基金
預計平衡表

中華民國97年12月31日

單位：新臺幣千元

95年(前年)12月31日		97年12月31日	96年(上年)12月31日	比較增減 (-)
決 算 數	科 目	預計數	預 計 數	
6,604,396	負 債	6,623,757	6,666,674	- 42,917
1,241,682	流動負債	1,259,228	1,303,649	- 44,421
1,241,682	應付款項	1,259,228	1,303,649	- 44,421
5,362,714	其他負債	5,364,529	5,363,025	1,504
2,001	什項負債	3,816	2,312	1,504
5,360,713	內部往來	5,360,713	5,360,713	-
5,360,713	內部往來	5,360,713	5,360,713	-
1,118,062	淨 值	1,102,832	1,117,319	- 14,487
604,794	基 金	684,126	604,794	79,332
604,794	基 金	684,126	604,794	79,332
89,613	公積	10,281	89,613	- 79,332
10,281	資本公積	10,281	10,281	-
79,332	特別公積	-	79,332	- 79,332
423,655	累積餘絀(-)	408,425	422,912	- 14,487
423,655	累積賸餘	408,425	422,912	- 14,487
7,722,458	負債及淨值總額	7,726,589	7,783,993	- 57,404

附註：信託代理與保證負債1,273千元。

行政院衛生署

醫療藥品基金

員工人數彙計表

中華民國97年度

單位：人

科 目	上年度最高可進 用員額數	本年度增減(-)數	本年度最高可進 用員額數	說 明
專任人員	3	-	3	係本署醫療藥品 基金管理委員會 兼任委員。
聘用	1	-	1	
約僱	2	-	2	
兼任人員	10	-	10	
管理委員會委員	10	-	10	
總 計	13	-	13	

行政院衛生署

醫療藥品基金

用人費用彙計表

中華民國97年度

單位：新台幣千元

科 目	正式員 額薪資	聘僱人 員薪資	超時工 作報酬	津貼	獎 金				退休及卹償		資遣 費	福 利 費				提繳 費	合計
					年終 獎金	考績 獎金	績效 獎金	其他	退休 金	卹償 金		分擔 保險費	傷病 醫藥費	體育 活動費	其他		
業務總支出部分																	
管理及總務費用																	
聘僱人員		1,305	155		164				79			115		12	77		1,907
職員		1,305	155		164				79			115		12	77		1,907
研究發展及 訓練費用																	
聘僱人員			16														16
職員			16														16
合 計		1,305	171		164				79	0		115		12	77		1,923

行政院衛生署
醫療藥品基金

各項費用彙計表

中華民國97年度

單位：新台幣千元

前年度 決算數	上年度 預算數	科 目	本 年 度 預 算 數				
			合 計	管理 及總務費用	研究發展及訓 練費用	其他業務費用	其他業 務外費用
1,821	2,261	用人費用	1,923	1,907	16	-	-
1,304	1,305	聘僱及兼職人員薪資	1,305	1,305	-	-	-
107	421	超時工作報酬	171	155	16	-	-
163	272	獎金	164	164	-	-	-
78	79	退休及卹償金	79	79	-	-	-
169	184	福利費	204	204	-	-	-
-	-	提繳費	-	-	-	-	-
56,051	95,538	服務費用	108,548	107,754	794	-	-
-	-	水電費	-	-	-	-	-
-	646	郵電費	646	506	140	-	-
1,242	4,374	旅運費	9,987	9,967	20	-	-
319	1,987	印刷裝訂與廣告費	1,957	1,407	550	-	-
-	-	修理保養及保固費	-	-	-	-	-
12	54	保險費	54	-	54	-	-
773	664	一般服務費	651	651	-	-	-
53,429	87,537	專業服務費	94,977	94,947	30	-	-
276	276	公共關係費	276	276	-	-	-
15	1,903	材料及用品費	1,603	1,398	205	-	-
-	455	使用材料費	455	420	35	-	-
15	1,448	用品消耗	1,148	978	170	-	-
4,895	16,862	租金與利息	9,940	9,940	-	-	-
4,895	16,862	機器租金	9,940	9,940	-	-	-
18,907	19,171	折舊、折耗及攤銷	27,500	27,500	-	-	-
8	8	土地改良物折舊	-	-	-	-	-
26	-	機械及設備折舊	-	-	-	-	-
-	-	交通及運輸設備折舊	-	-	-	-	-
-	-	什項設備折舊	-	-	-	-	-
18,873	19,163	攤銷	27,500	27,500	-	-	-
40	30	會費、捐助、補助、分攤、與交流 活動費	30	30	-	-	-
40	30	會費	30	30	-	-	-
-	150	其他	115	15	100	-	-
-	150	其他費用	115	15	100	-	-
81,729	135,915	合 計	149,659	148,544	1,115	-	-

行政院衛生署

醫療藥品基金

所屬醫療機構提繳統籌款專戶運用預算表

中華民國97年度

單位：新台幣千元

科 目	本年度預算數	說 明
應付代收款	43,541	<p>一、收入來源：</p> <p>依據公立醫療機構人員獎勵金發給要點第五點規定所屬醫院解繳本署統籌款專戶部分，本年度估計43,541千元。</p> <p>二、支出用途：</p> <p>依據公立醫療機構人員獎勵金發給要點第五點規定之運用範圍支出，運用範圍如下：</p> <ol style="list-style-type: none">1. 補助偏遠地區或從事特殊醫療業務之公立醫療機構及營運艱困之醫療院所醫師之獎勵金或支援醫師之支援費。2. 補助因業務需要應購置之醫療保健儀器、資訊系統及辦公設備。3. 補助不易羅致人員之獎勵金及因應業務需要而遴用專案人員之費用。4. 推動公共衛生及社區健康服務之相關工作費用。5. 醫療藥品循環基金或醫療作業基金之管理費用。6. 研究發展之獎勵金及經主管機關核准辦理有關衛生醫療業務事項之費用。

主辦會計人員：高 正 本

基金主持人：林 芳 郁

(書脊加印)

中華民國97年度醫療藥品基金附屬單位預算(法定預算)

(共3冊第1冊)