

中華民國 96 年度
中央政府總預算

行政院衛生署主管

醫療藥品基金附屬單位預算



(法定預算)

行政院衛生署編

(共 3 冊第 1 冊)

行 政 院 衛 生 署
醫 療 藥 品 基 金
目 錄

中華民國96年度

	頁次
一、醫療藥品基金（綜計彙編）	第1冊
（一）業務計畫及預算說明.....	1~14
（二）主要表	
1.收支預計表及說明.....	15
2.餘絀撥補預計表.....	16
3.現金流量預計表及補充說明.....	17~18
（三）明細表	
1.醫療收入明細表.....	19
2.其他業務收入明細表.....	20
3.業務外收入明細表.....	21
4.醫療成本明細表.....	22~26
5.管理及總務費用明細表.....	27~28
6.研究發展及訓練費用明細表.....	29~30
7.其他業務費用明細表.....	31
8.其他業務外費用明細表.....	32~33
9.固定資產建設改良擴充明細表.....	34~35
10.固定資產建設改良擴充資金來源明細表.....	36~37
11.固定資產建設改良擴充計畫預期進度明細表.....	38~39
12.資產折舊明細表.....	40
13.資產報廢明細表.....	41
（四）參考表	
1.預計平衡表.....	43~44
2.5年來主要營運項目分析表.....	45
3.員工人數彙計表.....	46~47
4.用人費用彙計表.....	48~49
5.各項費用彙計表.....	50~53
（五）附錄	
1.一般建築及設備計畫之分年性項目明細表.....	55
（六）其他	
1.收支預計機關別明細表.....	57~62
2.餘絀撥補預計機關別明細表.....	63~64
3.現金流量預計機關別明細表.....	65~70
4.預計平衡表機關別明細表.....	71~75

行 政 院 衛 生 署
醫 療 藥 品 基 金
目 錄

中華民國96年度

頁次

二、醫療藥品基金（母基金）

（一）業務計畫及預算說明.....	77~84
（二）主要表	
1.收支預計表及說明.....	85~86
2.餘絀撥補預計表.....	87
3.現金流量預計表.....	88
（三）明細表	
1.業務外收入明細表.....	89
2.管理及總務費用明細表及說明.....	90~94
3.研究發展及訓練費用明細表及說明.....	95~97
4.其他業務費用明細表.....	98
5.資產折舊明細表.....	99
（四）參考表	
1.預計平衡表.....	101~102
2.員工人數彙計表.....	103
3.用人費用彙計表.....	104
4.各項費用彙計表.....	105
5.所屬醫療機構提繳統籌款專戶運用預算表.....	106

三、所屬各醫療機構分預算

（一）基隆醫院作業基金.....	詳第2冊
（二）宜蘭醫院作業基金.....	詳第2冊
（三）臺北醫院作業基金.....	詳第2冊
（四）桃園醫院作業基金.....	詳第2冊
（五）新竹醫院作業基金.....	詳第2冊
（六）竹東醫院作業基金.....	詳第2冊
（七）苗栗醫院作業基金.....	詳第2冊
（八）豐原醫院作業基金.....	詳第2冊
（九）臺中醫院作業基金.....	詳第2冊
（十）彰化醫院作業基金.....	詳第2冊
（十一）南投醫院作業基金.....	詳第2冊
（十二）嘉義醫院作業基金.....	詳第2冊
（十三）朴子醫院作業基金.....	詳第2冊
（十四）新營醫院作業基金.....	詳第2冊

行 政 院 衛 生 署
醫 療 藥 品 基 金
目 錄

中華民國96年度

	頁次
(十五) 臺南醫院作業基金.....	詳第3冊
(十六) 旗山醫院作業基金.....	詳第3冊
(十七) 澎湖醫院作業基金.....	詳第3冊
(十八) 屏東醫院作業基金.....	詳第3冊
(十九) 屏東醫院恒春分院作業基金.....	詳第3冊
(二十) 臺東醫院作業基金.....	詳第3冊
(二十一) 花蓮醫院作業基金.....	詳第3冊
(二十二) 玉里醫院作業基金.....	詳第3冊
(二十三) 桃園療養院作業基金.....	詳第3冊
(二十四) 八里療養院作業基金.....	詳第3冊
(二十五) 草屯療養院作業基金.....	詳第3冊
(二十六) 嘉南療養院作業基金.....	詳第3冊
(二十七) 樂生療養院作業基金.....	詳第3冊
(二十八) 胸腔病院作業基金.....	詳第3冊
(二十九) 金門醫院作業基金.....	詳第3冊

行政院衛生署
醫療藥品基金
業務計畫及預算說明
中華民國96年度

壹、基金概況：

一、設立宗旨：

為整頓臺灣省立醫療機構醫療藥品非營業循環基金制度，前台灣省衛生處依據預算法規定，於民國40年3月21日以臺衛肆拾寅馬計字第3235號代電訂頒「台灣省政府衛生處所屬省立醫療院館設置藥品醫療設備基金及其運用辦法」，各省立醫療機構各自編製非營業循環基金附屬單位預算；嗣為統籌管理運用各省立醫療機構基金，前台灣省政府於69年7月7日以府衛主字第52530號令修正為「台灣省設置醫療藥品基金及管理運用辦法」並自民國70年度起將各省立醫療機構醫療藥品基金合併編成附屬單位預算，該辦法並經前臺灣省議會83年1月26日83衛0字第82032號函復：經提本會本(9)屆第22次臨時大會第1次會議報告，經決議『洽悉』。

自88年下半年及89年度預算起，依臺灣省政府功能業務與組織調整暫行條例第十條第四項之規定，隨同台灣省政府衛生處，併入行政院衛生署，並依據行政院93年11月23日院授主孝三字第0930007339B號令修正「醫療藥品基金收支保管及運用辦法」編製醫療藥品基金附屬單位預算。

二、組織概況：

本基金主要任務為辦理國民醫療與健康服務，並加強醫學研究，提高所屬醫療機構醫療水準，持續配合行政院公立醫院多元化經營方案，規劃公立醫院功能重整。96年度編列作業基金之

醫療機構計有29個，分布於全國各地，以便捷貼心、優質醫療服務及社區關懷為服務理念，負責病患之診檢治療及長期照護，守護國民身心健康。

本基金依據行政院93年11月23日院授主孝三字第0930007339B號令修正「醫療藥品基金收支保管及運用辦法」第六條設置醫療藥品基金管理委員會，置主任委員1人，由本署派員兼任；委員16人至20人，由本署代表8人至10人及本署各醫療機構代表8人至10人組成。辦理本基金之收支、保管及運用之審議，本基金運用執行之考核，本基金年度預算、決算之審議，及其他有關事項。

本基金體系圖，請參考附件一圖示。

三、基金歸類及屬性：

本基金係預算法第4條第1項第2款所定，凡付出仍可收回，而非用於營業之作業基金，並編製附屬單位預算。

貳、前年度及上年度已過期間預算執行情形：

一、前（94）年度決算結果：

- （一）業務收入：決算數243億1,093萬2千元，較預算數256億8,966萬3千元減少13億7,873萬1千元，約5.37%。
- （二）業務成本與費用：決算數241億1,748萬4千元，較預算數253億0,010萬3千元減少11億8,261萬9千元，約4.67%。
- （三）業務外收入：決算數6億1,401萬6千元，較預算數5億8,590萬2千元增加2,811萬4千元，約4.80%。
- （四）業務外費用：決算數7億9,290萬1千元，較預算數4億3,442萬5千元增加3億5,847萬6千元，約82.52%，主要係代管公共政策資產於94

年度核定應提列折舊費用。

- (五) 收支賸餘：決算數1,456萬3千元，較預算數5億4,103萬7千元減少5億2,647萬4千元，約97.31%，主要係代管公共政策資產於94年度核定應提列折舊費用及醫療折讓增加所致。
- (六) 固定資產之建設改良與擴充：決算數11億1,536萬6千元（專案計畫1億9,135萬5千元，一般建築及設備計畫9億2,401萬1千元），預算數18億0,096萬9千元（專案計畫2億6,573萬4千元，一般建築及設備計畫15億3,523萬5千元），執行率約61.93%，主要係部分醫院擴建工程，因相關建材物價上漲，經多次招標始決標，致影響後續作業。

二、上(95)年度截至6月底止預算執行情形：

- (一) 業務收入：預計業務收入130億4,023萬6千元，實際業務收入124億0,152萬9千元，較預計數減少6億3,870萬7千元，減少4.90%。
- (二) 業務成本與費用：預計業務成本與費用128億5,312萬8千元，實際業務成本與費用122億8,489萬3千元，較預計數減少5億6,823萬5千元，減少4.42%。
- (三) 業務外收入：預計業務外收入2億5,936萬3千元，實際業務外收入2億4,051萬9千元，較預計數減少1,884萬4千元，減少7.27%。
- (四) 業務外費用：預計業務外費用1億6,990萬9千元，實際業務外費用1億4,727萬1千元，較預計數減少2,263萬8千元，減少13.32%，主要係以前年度應收醫療帳款轉銷數減少所致。
- (五) 收支賸餘：預計賸餘2億7,656萬2千元，實際賸餘2億0,988萬5千元，較預計數減少6,667萬7千元，減少24.11%，主要係醫療收入減少，致實際賸餘未達預計目標。

- (六) 固定資產之建設改良與擴充：預計固定資產之建設改良與擴充9億9,330萬2千元(專案計畫2億1,056萬2千元，一般建築及設備計畫7億8,274萬元)，實際固定資產之建設改良與擴充5億3,007萬4千元(專案計畫1億3,143萬8千元，一般建築及設備計畫3億9,863萬6千元)，執行率約53.36%，主要係各項採購案件經多次招標始決標，致執行進度落後。

參、業務計畫：

一、營運計畫：

- (一) 本年度業務收入256億5,958萬3千元，業務成本與費用253億7,635萬6千元，業務外收入6億1,157萬1千元，業務外費用4億0,059萬3千元，收支相抵後，計賸餘4億9,420萬5千元。
- (二) 依醫院所在地人口數及競爭醫院，擬定目標項目，本年度預計診療門診病患800萬9,847人次，住院病患327萬5,021人日，分別較上年度增加4萬4,349人次及減少9萬2,519人日。
- (三) 賡續充實與汰舊醫療設備、整修院舍；推動本署醫院以促參模式提昇醫療服務品質；建構病人安全醫療環境，提供民眾便捷、貼心、優質之醫療服務；加強公立醫院功能，貫徹執行公共政策，強化社區醫療服務；持續推動所屬醫院區域聯盟，多元化經營方案，以「厝邊的好醫師，社區的好醫院」自許，給全民一個健康安全的

人生。

二、固定資產之建設、改良、擴充與其資金來源及其投資計畫之成本與效益分析：

(一) 預計本年度增加固定資產8億1,094萬7千元，係固定資產建設改良擴充之數：

1. 專案計畫部分 2,400 萬元（繼續計畫），係樂生療養院整建工程計畫（房屋及建築）。

2. 一般建築及設備部分7億8,694萬7千元。

(1) 分年性項目 5,888 萬 5 千元，係臺中醫院健康促進大樓擴建工程（房屋及建築）。

(2) 一次性項目 7 億 2,806 萬 2 千元，包括房屋及建築 1 億 2,330 萬 8 千元，機械及設備 5 億 6,730 萬 6 千元，交通及運輸設備 1,106 萬 3 千元，什項設備 2,638 萬 5 千元。

(二) 資金來源 8 億 1,094 萬 7 千元。

1. 專案計畫部分 2,400 萬元，均為國庫撥款之自有資金。

2. 一般建築及設備計畫部分 7 億 8,694 萬 7 千元，均為自有營運資金。

(三) 96 年度固定資產建設、改良、擴充及其資金來源，請參考附件二之圖示。

肆、預算概要：

一、業務收支及餘絀之預計：

(一) 本年度業務收入256億5,958萬3千元，係醫療收入及其他業務收入，較上年度預算數2

55億1,193萬4千元，計增加1億4,764萬9千元，約0.58%；其中醫療收入214億7,992萬3千元，較上年度預算數增加1.41%。

(二) 業務成本與費用253億7,635萬6千元，主要係醫療成本支出，較上年度預算數250億8,772萬6千元，計增加2億8,863萬元，約1.15%。

(三) 業務外收入6億1,157萬1千元，係財務收入及其他業務外收入，較上年度預算數5億6,606萬1千元，計增加4,551萬元，約8.04%，主要係利息收入增加。

(四) 業務外費用4億0,059萬3千元，係其他業務外費用，較上年度預算數3億8,864萬元，計增加1,195萬3千元，約3.08%。

(五) 業務總收支相抵後，計獲賸餘4億9,420萬5千元，較上年度預算數6億0,162萬9千元，計減少1億0,742萬4千元，約17.86%，主要係提列代管資產折舊費用增加，致賸餘減少。

(六) 本年度及最近5年度收入、支出及賸餘圖表，詳見附件三、四之圖示。

二、餘絀撥補之預計：

(一) 本年度預計賸餘5億9,142萬9千元，連同以前年度未分配賸餘42億2,861萬3千元，共計賸餘48億2,004萬2千元。

(二) 填補累積短絀4,760萬1千元。

(三) 提存公積5億8,905萬2千元，係作為固定資產建設改良擴充之財源。

- (四) 經以上分配後，本年度未分配賸餘計41億8,338萬9千元，留待以後年度處理。
- (五) 本年度預算短絀9,722萬4千元（係醫療藥品基金統籌部分、竹東醫院、嘉義醫院、朴子醫院、新營醫院、旗山醫院、玉里醫院、樂生療養院及金門醫院作業基金分預算短絀之數），連同前期待填補之短絀2,332萬7千元，共有短絀1億2,055萬1千元，除撥用以前年度未分配賸餘4,760萬1千元填補外，尚有短絀7,295萬元（係竹東醫院、樂生療養院及金門醫院作業基金分預算之待填補短絀），留待以後年度填補。
- (六) 本年度及最近5年度賸餘分配圖表，詳見附件五、六之圖示。

三、現金流量之預計：

- (一) 預計業務活動之淨現金流入25億5,585萬元。
- (二) 投資活動之淨現金流出9億0,720萬元，其中現金流入2,448萬2千元，包括減少短期墊款859萬3千元，減少其他資產1,588萬9千元；現金流出9億3,168萬2千元，包括增加短期墊款247萬8千元，增加固定資產8億1,094萬7千元，增加無形資產4,195萬5千元、遞延借項7,534萬2千元及增加其他資產96萬元。
- (三) 融資活動之淨現金流入57萬4千元，其中現金流入4,241萬4千元，包括增加其他負債1,841萬4千元，增加基金2,400萬元；現金

流出4,184萬元，係減少其他負債之數。

(四) 現金及約當現金之淨增16億4,922萬4千元，係期末現金212億1,404萬9千元，較期初現金195億6,482萬5千元增加之數。

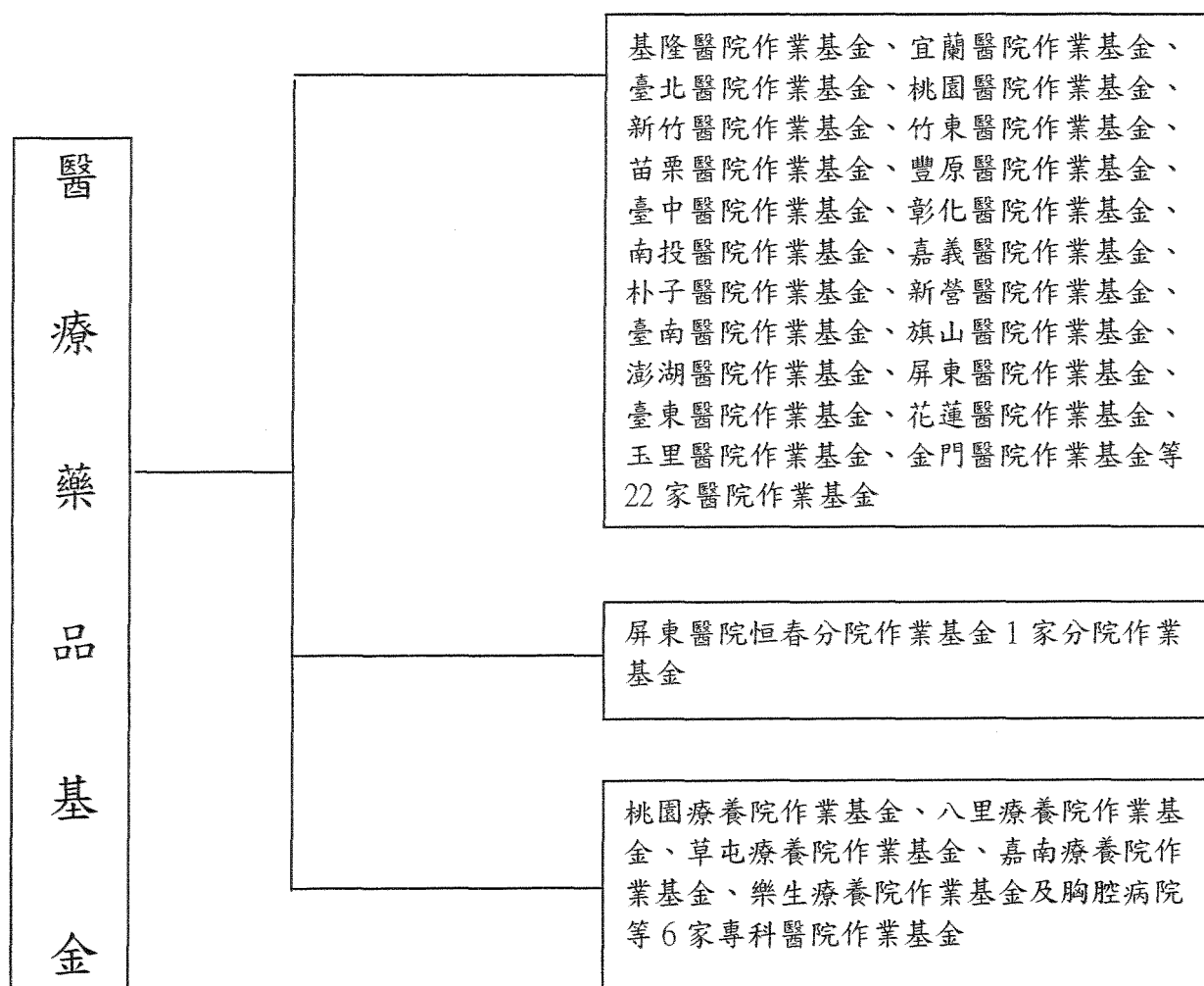
伍、其他：

- 一、所屬醫療機構原由銓敘部統籌科目之公務人員退休法舊制年資退休撫卹金、早期退休人員照護金及公務人員殮葬補助等經費，94年度決算以收支併列方式於本署醫療藥品基金（統籌部分）「其他業務收入」及「其他業務費用」列支，為簡化作業，95年度起移由各醫院醫療藥品基金分預算以「其他業務收入」及「管理及總務費用」編列。
- 二、金門縣立醫院於94年10月1日改制為本署金門醫院，其資產負債由本署金門醫院概括承受，原金門縣立醫院資產扣除負債後之餘額，依「中央政府附屬單位預算執行要點」第二十四點第二款規定，於改制基準日以增撥基金方式併入本署金門醫院醫療藥品基金。

附件一：基金體系圖

附屬單位預算

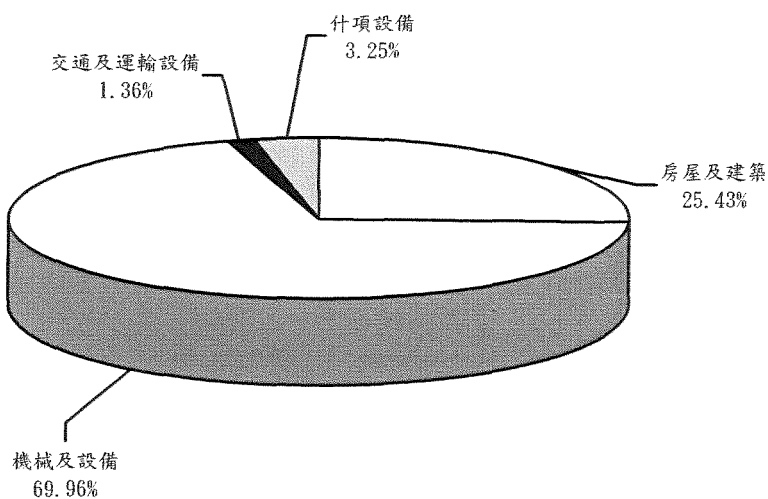
附屬單位預算之分預算



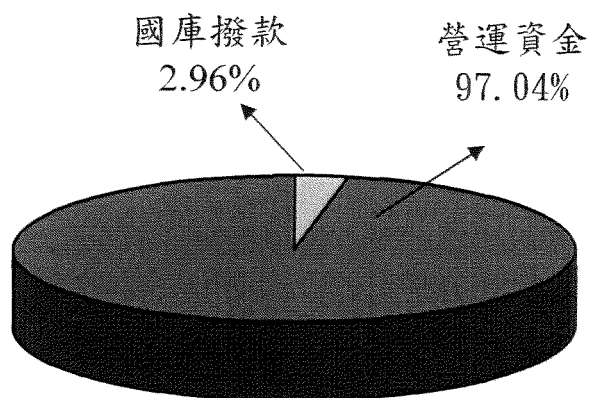
附件二

96年度固定資產建設、改良、擴充及資金來源

建設改良擴充



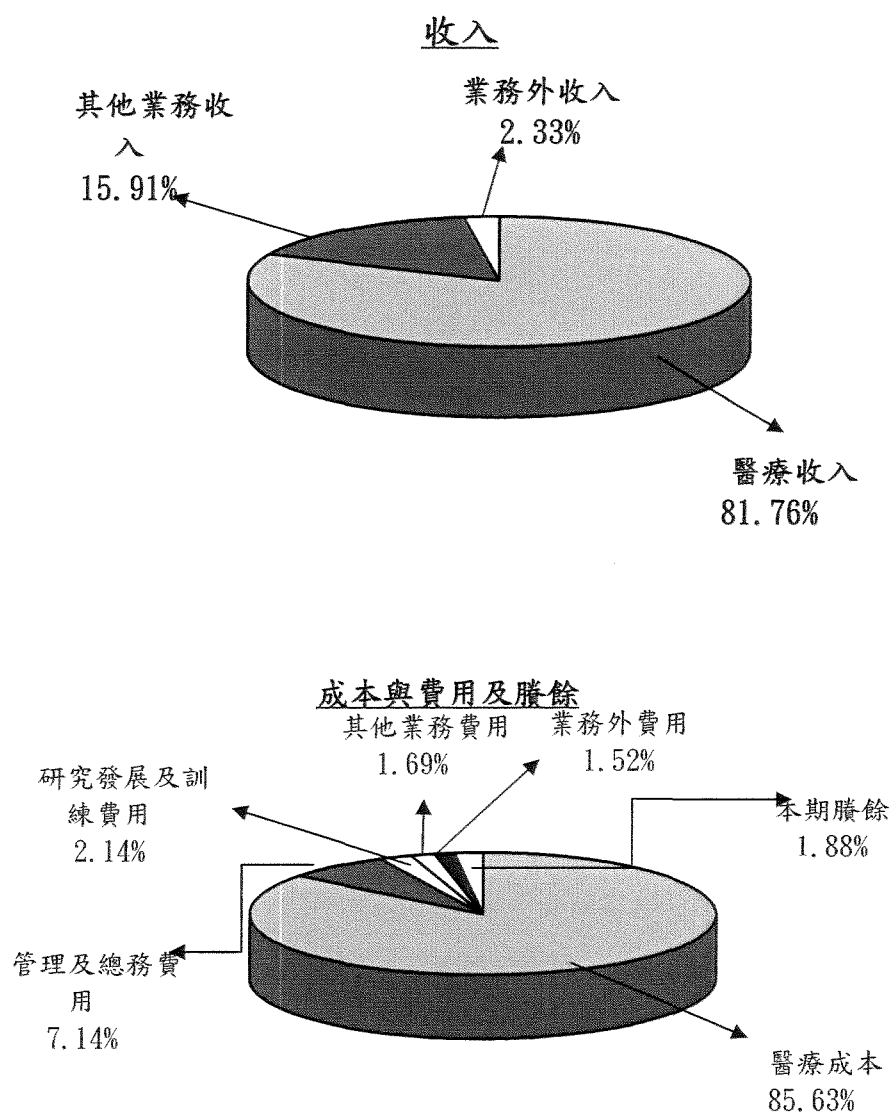
資金來源



單位：新臺幣千元

建設改良擴充	96年度預算	資金來源	96年度預算
土地	0	自有資金	810,947
土地改良物	0	國庫撥款	24,000
房屋及建築	206,193	營運資金	786,947
機械及設備	567,306		
交通及運輸設備	11,063		
什項設備	26,385		
合 計	810,947	合 計	810,947

附件三 96年度收入、成本與費用及賸餘



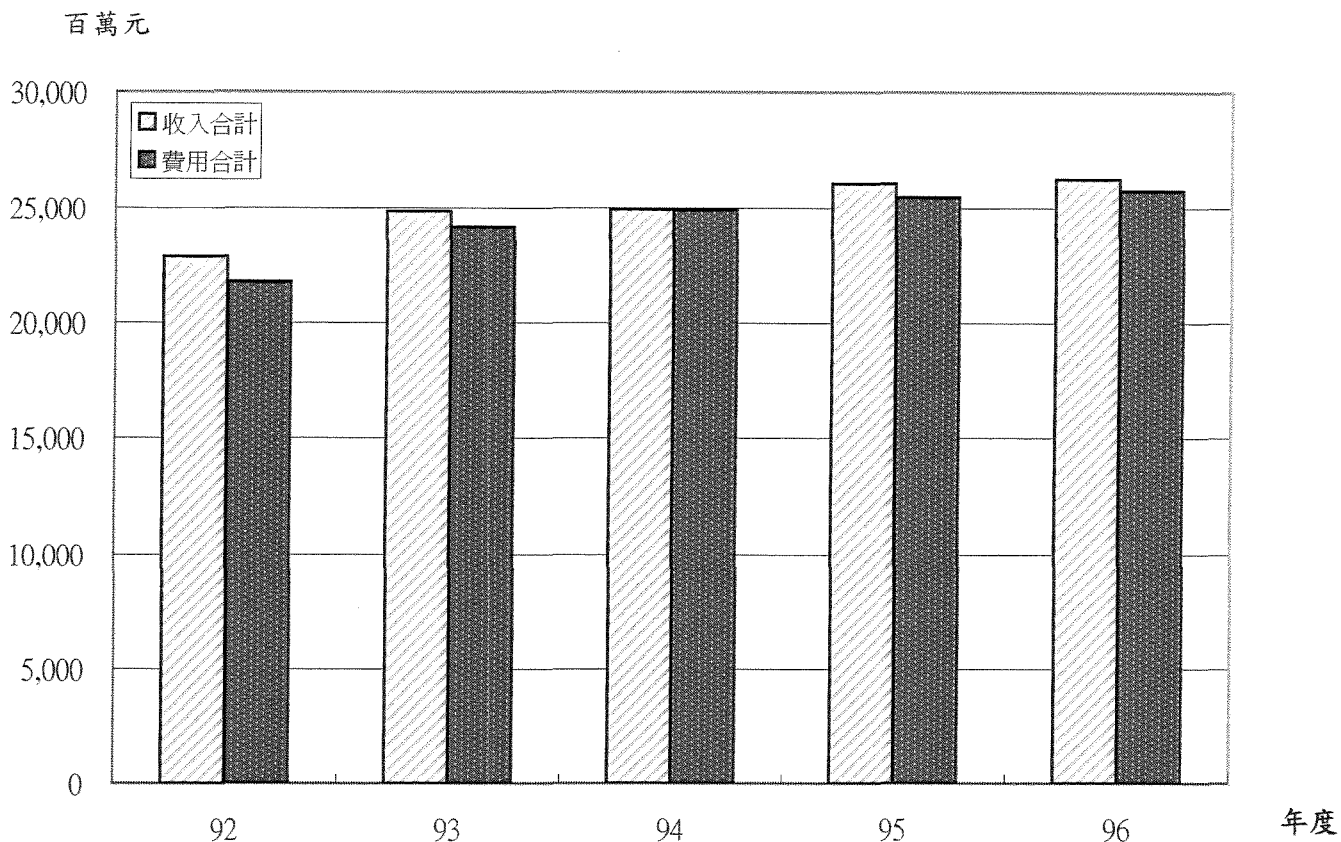
單位：新臺幣千元

收 入	96年度預算	成本與費用及賸餘	96年度預算
業務收入	25,659,583	業務成本與費用	25,376,356
醫療收入	21,479,923	醫療成本	22,495,391
其他業務收入	4,179,660	管理及總務費用	1,874,616
業務外收入	611,571	研究發展及訓練費用	561,716
		其他業務費用	444,633
		業務外費用	400,593
		本期賸餘	494,205
收入總額	26,271,154	成本、費用及賸餘總額	26,271,154

附件四

附件四

最近五年收入與費用

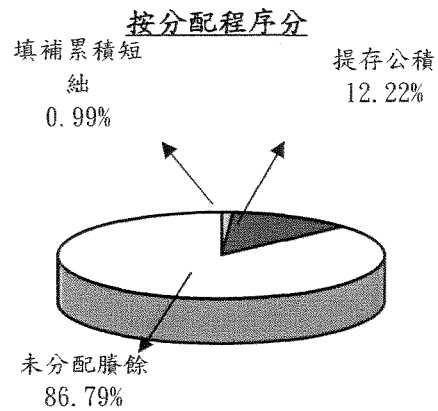


單位：新臺幣千元

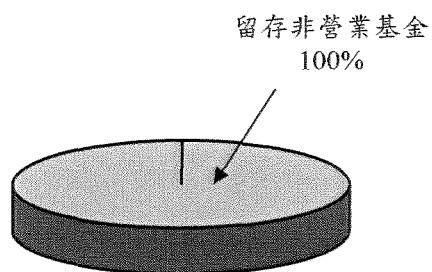
項目 \ 年度	92年度決算	93年度決算	94年度決算	95年度預算	96年度預算
收入					
業務收入	22,120,596	24,320,052	24,310,932	25,511,934	25,659,583
業務外收入	709,961	524,668	614,016	566,061	611,571
收入合計	22,830,557	24,844,720	24,924,948	26,077,995	26,271,154
費用					
業務成本與費用	21,172,585	23,751,056	24,117,484	25,087,726	25,376,356
業務外費用	579,009	394,913	792,901	388,640	400,593
費用合計	21,751,594	24,145,969	24,910,385	25,476,366	25,776,949
本期賸餘	1,078,963	698,751	14,563	601,629	494,205

附件五

96年度賸餘分配



按所得對象分

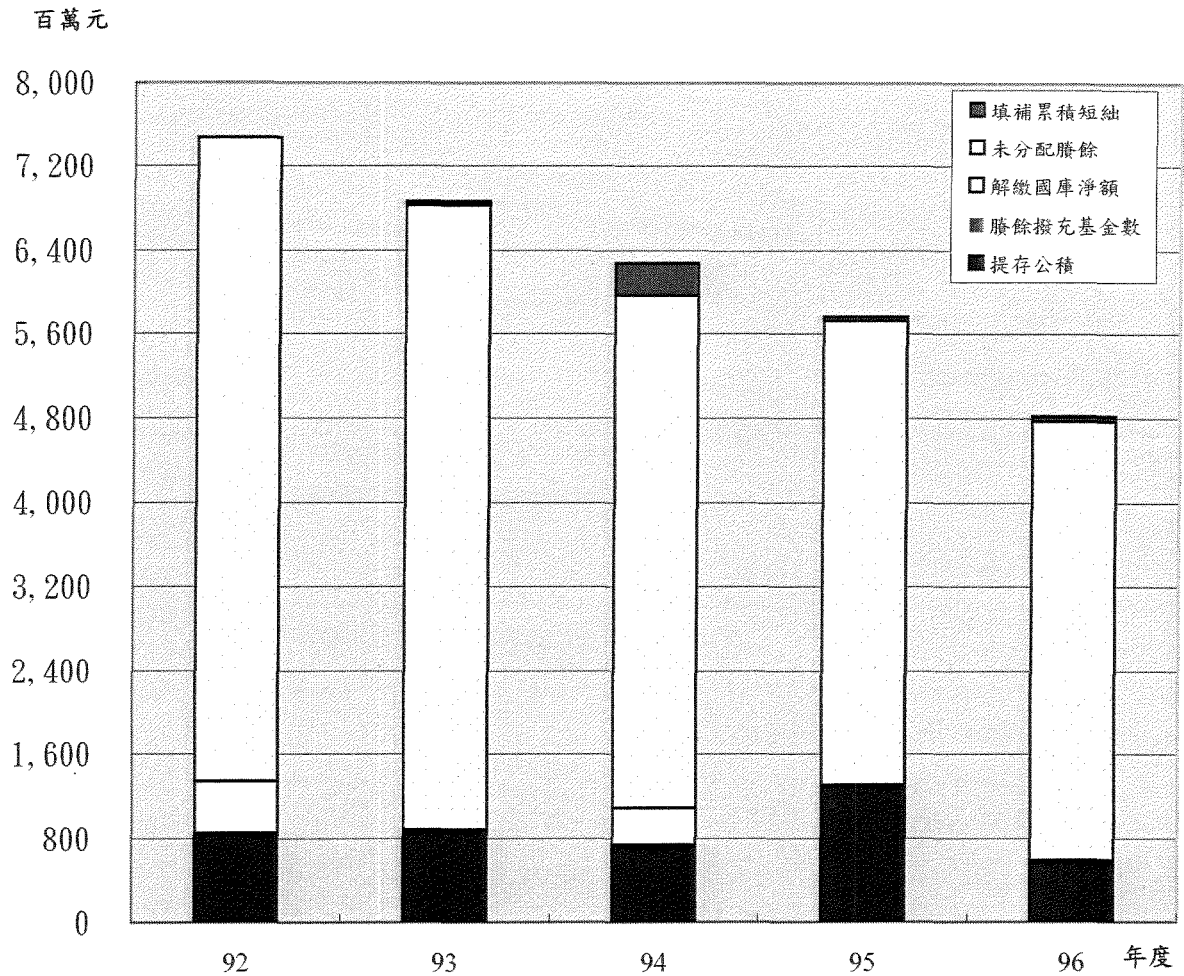


單位：新臺幣千元

按分配程序分	96年度預算	按所得對象分	96年度預算
填補累積短絀	47,601	中央政府所得	
提存公積	589,052	留存非營業基金	4,820,042
解繳國庫淨額			
未分配賸餘	4,183,389		
合 計	4,820,042	合 計	4,820,042

附件六

最近5年賸餘分配



單位：新臺幣千元

項目 \ 年度	92年度決算	93年度決算	94年度決算	95年度預算	96年度預算
賸餘分配					
填補累積短絀	3,126	37,359	309,389	40,654	47,601
提存公積	854,141	885,194	739,717	1,305,140	589,052
賸餘撥充基金數					
解繳國庫淨額	487,150		350,000		
未分配賸餘	6,129,378	5,936,912	4,882,530	4,419,636	4,183,389
合計	7,473,795	6,859,465	6,281,636	5,765,430	4,820,042

行 政 院 衛 生 署
醫 療 藥 品 基 金
收 支 預 計 表
中 華 民 國 96 年 度

單位：新臺幣千元

前年度決算數		科 目	本年度預算數		上年度預算數		比較增減(-)	
金 額	%		金 額	%	金 額	%	金 額	%
24,310,932	100.00	業務收入	25,659,583	100.00	25,511,934	100.00	147,649	0.58
19,526,756	80.32	醫療收入	21,479,923	83.71	21,180,951	83.02	298,972	1.41
10,542,063	43.36	門診醫療收入	11,463,529	44.68	11,311,298	44.34	152,231	1.35
10,488,327	43.14	住院醫療收入	11,487,576	44.77	11,388,727	44.64	98,849	0.87
1,817,010	7.47	其他醫療收入	2,207,834	8.60	2,019,386	7.92	188,448	9.33
-3,136,925	-12.90	醫療折讓(-)	-3,555,572	-13.86	-3,386,665	-13.27	-168,907	4.99
-183,719	-0.77	醫療優待免費(-)	-123,444	-0.48	-151,795	-0.60	28,351	-18.68
4,784,176	19.68	其他業務收入	4,179,660	16.29	4,330,983	16.98	-151,323	-3.49
4,531,381	18.64	其他補助收入	3,800,461	14.81	4,065,349	15.94	-264,888	-6.52
252,795	1.04	雜項業務收入	379,199	1.48	265,634	1.04	113,565	42.75
24,117,484	99.20	業務成本與費用	25,376,356	98.90	25,087,726	98.34	288,630	1.15
21,772,396	89.56	醫療成本	22,495,391	87.67	22,518,876	88.27	-23,485	-0.10
10,717,943	44.09	門診醫療成本	10,901,744	42.49	10,719,655	42.02	182,089	1.70
9,403,494	38.68	住院醫療成本	9,727,628	37.91	10,060,246	39.43	-332,618	-3.31
1,650,959	6.79	其他醫療成本	1,866,019	7.27	1,738,975	6.82	127,044	7.31
1,088,870	4.48	管理及總務費用	1,874,616	7.31	1,762,373	6.91	112,243	6.37
1,088,870	4.48	管理費用及總務費用	1,874,616	7.31	1,762,373	6.91	112,243	6.37
230,735	0.95	研究發展及訓練費用	561,716	2.19	494,984	1.94	66,732	13.48
161,985	0.67	研究發展費用	348,247	1.36	340,562	1.33	7,685	2.26
68,750	0.29	訓練費用	213,469	0.83	154,422	0.61	59,047	38.24
1,025,483	4.21	其他業務費用	444,633	1.73	311,493	1.22	133,140	42.74
1,025,483	4.21	雜項業務費用	444,633	1.73	311,493	1.22	133,140	42.74
193,448	0.80	業務賸餘(短絀-)	283,227	1.10	424,208	1.66	-140,981	-33.23
614,016	2.53	業務外收入	611,571	2.38	566,061	2.22	45,510	8.04
218,281	0.90	財務收入	264,219	1.03	203,707	0.80	60,512	29.71
208,404	0.86	利息收入	253,900	0.99	190,725	0.75	63,175	33.12
9,877	0.04	租賃收入	10,319	0.04	12,982	0.05	-2,663	-20.51
395,735	1.64	其他業務外收入	347,352	1.35	362,354	1.42	-15,002	-4.14
1,719	0.01	盤存賸餘	1,730	0.01	732	0.00	998	136.34
83,813	0.34	資產使用及權利金收入	90,310	0.35	74,853	0.29	15,457	20.65
30,660	0.13	受贈收入	26,624	0.10	31,310	0.12	-4,686	-14.97
292	0.00	賠(補)償收入		0.00		0.00	0	-
6,442	0.03	違約罰款收入	4,699	0.02	6,015	0.02	-1,316	-21.88
108	0.00	收回呆帳	10	0.00	3	0.00	7	-
272,701	1.12	雜項收入	223,979	0.87	249,441	0.98	-25,462	-10.21
792,901	3.26	業務外費用	400,593	1.56	388,640	1.52	11,953	3.08
792,901	3.26	其他業務外費用	400,593	1.56	388,640	1.52	11,953	3.08
2,541	0.01	財產交易短絀		0.00		0.00		
59	0.00	盤存短絀	179	0.00	251	0.00	-72	-28.69
790,301	3.25	雜項費用	400,414	1.56	388,389	1.52	12,025	3.10
-178,885	-0.74	業務外賸餘(短絀-)	210,978	0.82	177,421	0.70	33,557	18.91
14,563	0.06	本期賸餘(短絀-)	494,205	1.93	601,629	2.36	-107,424	-17.86

註：1.縣立金門醫院於94年10月1日改制為署立金門醫院，表列金門醫院前年度收支自94年10月1日起。

2.雜項業務收入本年度預算含公費床病患看護收入309,852千元及醫師支援收入69,347千元。

行 政 院 衛 生 署
醫 療 藥 品 基 金
餘 絀 撥 補 預 計 表

中華民國 96 年度

單位：新臺幣千元

上年度預算數		科 目	本年度預算數		說明
金 額	%		金 額	%	
5,765,430	100.00	賸餘之部	4,820,042	100.00	提存公積 589,052 千元，係作為 固定資產建設 改良擴充之財 源。
644,074	11.17	本期賸餘	591,429	12.27	
5,121,356	88.83	前期未分配賸餘	4,228,613	87.73	
1,345,794	23.34	分配之部	636,653	13.21	
40,654	0.71	填補累積短絀	47,601	0.99	
1,305,140	22.64	提存公積	589,052	12.22	
		解繳國庫淨額			
4,419,636	76.66	未分配賸餘	4,183,389	86.79	
42,445	100.00	短絀之部	120,551	100.00	
42,445	100.00	本期短絀	97,224	80.65	
	0.00	前期待填補之短絀	23,327	19.35	
40,654	95.78	填補之部	47,601	39.49	
40,654	95.78	撥用賸餘	47,601	39.49	
		撥用公積			
		折減基金			
		國庫撥款			
1,791	4.22	待填補之短絀	72,950	60.51	

行政院衛生署
醫療藥品基金
現金流量預計表
中華民國96年度

單位：新臺幣千元

科 目	預算數	說 明
業務活動之現金流量		
本期賸餘(短絀-)	494,205	
調整非現金項目	2,061,645	1. 提存呆帳、醫療折讓及短絀3,579,772千元：係本年度醫療折讓增加數3,555,572千元、增加應收醫療帳款呆帳數20,554千元及催收款項呆帳3,646千元。 2. 折舊1,723,957千元。係固定資產1,114,141千元、非業務資產840千元，及代管資產608,976千元。 3. 攤銷83,027千元：醫療院攤銷電腦軟體費用68,091千元及遞延費用攤銷14,936千元。 4. 其他-691千元：係基隆等6家醫院分攤84年以前工友退休金遞延費用813千元；宜蘭等8家醫療院衛材、藥品盤存賸餘1,730千元；台北等8家盤存短絀179千元及南投醫院藥品報廢47千元。 5. 流動資產淨增-3,158,387千元。 6. 流動負債淨減-166,033千元。 7. 以上1—6項合計2,061,645千元。
業務活動之淨現金流入(流出-)	2,555,850	
投資活動之現金流量		
減少流動金融資產及短期貸墊款	8,593	減少短期墊款8,593千元。
減少無形資產、遞延借項及其他資產	15,889	減少其他資產15,889千元。
增加流動金融資產及短期貸墊款	-2,478	增加短期墊款2,478千元。
增加固定資產及遞耗資產	-810,947	增加固定資產810,947千元。

行政院衛生署
醫療藥品基金
現金流量預計表
中華民國96年度

單位：新臺幣千元

科 目	預算數	說 明
增加無形資產、遞延借項及其他資產	-118,257	增加無形資產(電腦軟體)41,955千元、遞延借項75,342千元及其他資產960千元。
投資活動之淨現金流入(流出-)	-907,200	
融資活動之現金流量		
增加短期債務、流動金融負債、其他負債及遞延貸項	18,414	增加其他負債18,414千元。
增加基金、公積及填補短絀	24,000	增加基金24,000千元，係國庫增撥基金數。
減少短期債務、流動金融負債、其他負債及遞延貸項	-41,840	減少其他負債41,840千元。
融資活動之淨現金流入(流出-)	574	
現金及約當現金之淨增(淨減-)	1,649,224	
期初現金及約當現金	19,564,825	
期末現金及約當現金	21,214,049	

註：本年度淨增準備金(退休及離職準備金)暨其他負債(應付退休及離職金)各30,386千元，係提撥約聘、僱人員離職儲金準備金。增加催收款項5,837千元，係由應收醫療帳款轉列5,837千元。增加公積106,851千元，係報廢代管資產累計折舊轉列公積。

行 政 院 衛 生 署
醫 療 藥 品 基 金
醫 療 收 入 明 細 表

中華民國96年度

單位：新臺幣千元

科目及營運項目	單位	預 算 數			說明
		數量	單價（元）	金 額	
醫療收入				21,479,923	
門診醫療收入	人次	8,009,847	1,431.18	11,463,529	
住院醫療收入	人日	3,275,021	3,507.63	11,487,576	
其他醫療收入				2,207,834	其他醫療收入包括護理之家、住院膳食及其他收入
醫療折讓(-)				-3,555,572	
醫療優待免費(-)				-123,444	

行 政 院 衛 生 署
醫 療 藥 品 基 金
其 他 業 務 收 入 明 細 表
中華民國96年度

單位：新臺幣千元

科目及業務項目	預 算 數	說 明
其他業務收入	4,179,660	
其他補助收入	3,800,461	<p>一、係自本署單位預算編列之補助費項下撥入，包括：</p> <p>1. 補助胸腔病院辦理結核及胸腔病防治等經費13,600千元及樂生療養院癩病巡迴檢診業務及賴病防治管理經費8,365千元。</p> <p>2. 補助所屬玉里醫院、桃園療養院、八里療養院、草屯療養院、嘉南療養院、樂生療養院、胸腔病院等精神病病人、癩病病人、結核及胸腔病病人療養醫院人員人事費補助699,263千元。</p> <p>3. 補助所屬台北醫院等署立醫院配合政府政策辦理衛教門診、社區衛教宣導等公共政策人事費補助1,284,930千元。</p> <p>4. 補助所屬澎湖醫院等離島、偏遠地區之署立醫院辦理民眾醫療保健服務人事費 1,067,510千元。</p> <p>5. 補助所屬金門醫院營運維持費19,500千元。</p> <p>6. 所屬醫院原由銓敘部統籌科目支出之公務人員保險補助、早期退休公務人員照護金、公務人員殮葬補助及公務人員退休法舊制年資退休金及撫卹金等經費707,293千元。</p>
雜項業務收入	379,199	<p>一、公費床病患養護經費，癩病按每人每月18,000元，精神病及烏腳病公費床每人每月12,700元，計309,852千元(給養費)。包括：</p> <p>(1) 樂生療養院216床癩病公費養護床病患照護費計46,656千元。</p> <p>(2) 玉里醫院1,607床精神科公費養護床病患照護費計244,908千元。</p> <p>(3) 草屯療養院110床精神科公費養護床病患照護費計16,764千元。</p> <p>(4) 新營醫院北門分院10床烏腳病公費床病患照護費計1,524千元。</p> <p>二、醫師支援收入69,347千元。</p>

行 政 院 衛 生 署
醫 療 藥 品 基 金
業 務 外 收 入 明 細 表

中華民國96年度

單位：新臺幣千元

科目及業務項目	預算數	說明
業務外收入	611,571	
財務收入	264,219	
利息收入	253,900	銀行存款利息收入
租賃收入	10,319	
其他業務外收入	347,352	
盤存賸餘	1,730	衛材、藥品等盤存賸餘
資產使用及權利金收入	90,310	停車場收入等
受贈收入	26,624	外界捐贈收入等
違約罰款收入	4,699	
收回呆帳	10	
雜項收入	223,979	以前年度應收醫療帳款無法收回隨同轉銷之帳面應付獎勵金等

行政院衛生署
醫療藥品基金
醫療成本明細表
中華民國 96 年度

單位:新臺幣千元

科目及營運項目	單位	本年度預算數			上年度預算數			前年度決算數		
		數量	平均單位成本(元)	金額	數量	平均單位成本(元)	金額	數量	平均單位成本(元)	金額
醫療成本				22,495,391			22,518,876			21,772,396
門診醫療成本	人次	8,009,847	1,361.04	10,901,744	7,965,498	1,345.76	10,719,655	7,440,778	1,440.43	10,717,943
用人費用				4,006,457			3,874,362			3,814,323
正式員額薪資				1,313,810			1,323,076			1,308,316
聘僱及兼職人員薪資				72,591			70,915			67,145
超時工作報酬				73,952			106,181			70,580
津貼				3,679			3,611			4,337
獎金				2,234,025			2,013,439			2,049,222
退休及卹償金				146,860			175,239			144,913
資遣費				1,060			3,111			
福利費				160,394			178,613			169,757
提繳費				86			177			53
服務費用				1,977,535			2,088,907			2,081,421
水電費				170,472			176,169			147,404
郵電費				14,720			15,462			12,370
旅運費				6,558			7,725			8,376
印刷裝訂與廣告費				18,456			17,695			17,466
修理保養與保固費				139,652			144,095			115,621
保險費				8,422			8,786			5,440
一般服務費				841,164			938,370			992,165
專業服務費				778,091			780,605			782,579
材料及用品費				4,018,535			3,936,461			3,948,496
使用材料費				35,121			35,588			31,150
用品消耗				46,861			53,678			36,510
商品及醫療用品				3,936,553			3,847,195			3,880,836
租金與利息				146,498			116,406			124,008
地租及水租				390			120			20
房租				3,260			960			2,520
機器租金				137,473			109,375			117,733
交通及運輸設備租金				3,327			2,422			2,278
什項設備租金				2,048			3,529			1,457
折舊、折耗及攤銷				717,894			668,201			718,494
土地改良物折舊				962			1,425			883
房屋折舊				75,692			55,131			60,654

行政院衛生署
醫療藥品基金
醫療成本明細表
中華民國 96 年度

單位:新臺幣千元

科目及營運項目	單位	本年度預算數			上年度預算數			前年度決算數		
		數量	平均單位成本(元)	金額	數量	平均單位成本(元)	金額	數量	平均單位成本(元)	金額
機械及設備折舊				347,031			370,512			331,433
交通及運輸設備折舊				7,431			6,975			6,370
什項設備折舊				26,906			26,432			25,155
租賃資產及租賃權益改良折舊										1,040
代管資產折舊				230,901			187,195			266,786
攤銷				28,971			20,531			26,173
稅捐與規費(強制費)				8,545			8,296			7,110
土地稅										
房屋稅				20						12
消費與行為稅				7,234			6,940			6,232
規費				1,291			1,356			866
會費、捐助、補助、分攤、救助(濟)與交流活動費				15,909			17,642			13,592
會費				15,852			17,118			13,434
捐助、補助與獎助				57			164			158
補貼(償)、獎勵、慰問與救助(濟)							360			
短絀與賠償給付				8,725			7,088			9,610
各項短絀				8,725			7,068			9,610
賠償給付							20			
其他				1,646			2,292			889
其他費用				1,646			2,292			889
住院醫療成本	人日	3,275,021	2,970.25	9,727,628	3,367,540	2,987.42	10,060,246	2,969,831	3,166.34	9,403,494
用人費用				4,400,458			4,568,152			4,271,368
正式員額薪資				1,571,137			1,735,017			1,604,408
聘僱及兼職人員薪資				70,930			106,769			82,355
超時工作報酬				131,446			182,279			130,647
津貼				10,885			17,066			15,163
獎金				2,284,551			2,123,875			2,102,791
退休及卹償金				149,200			185,365			142,455
資遣費				1,160			2,156			1,431
福利費				181,051			215,448			192,049
提繳費				98			177			69
服務費用				2,318,316			2,397,016			2,390,926

行政院衛生署
醫療藥品基金
醫療成本明細表
中華民國 96 年度

單位:新臺幣千元

科目及營運項目	單位	本年度預算數			上年度預算數			前年度決算數		
		數量	平均單位成本(元)	金額	數量	平均單位成本(元)	金額	數量	平均單位成本(元)	金額
水電費				215,804			228,495			201,335
郵電費				16,074			18,951			12,673
旅運費				5,452			6,644			6,475
印刷裝訂與廣告費				13,424			14,476			12,279
修理保養與保固費				158,250			165,807			130,681
保險費				7,713			9,400			3,466
一般服務費				870,216			925,004			973,809
專業服務費				1,031,383			1,028,239			1,050,208
材料及用品費				2,022,888			2,188,797			1,839,131
使用材料費				45,040			54,352			44,215
用品消耗				62,833			76,842			53,380
商品及醫療用品				1,915,015			2,057,603			1,741,536
租金與利息				77,626			90,403			67,483
房租				880			1,240			452
機器租金				71,187			83,971			63,707
交通及運輸設備租金				4,387			3,796			2,199
什項設備租金				1,172			1,396			1,125
折舊、折耗及攤銷				868,010			776,843			795,120
土地改良物折舊				802			898			490
房屋折舊				103,440			107,460			72,464
機械及設備折舊				398,209			410,712			335,276
交通及運輸設備折舊				9,455			10,454			10,046
什項設備折舊				35,323			40,195			36,769
租賃資產及租賃權益改良折舊							775			1,559
代管資產折舊				292,980			190,180			318,586
攤銷				27,801			16,169			19,930
稅捐與規費(強制費)				7,890			7,329			5,464
消費與行為稅				6,362			5,989			4,720
規費				1,528			1,340			744
會費、捐助、補助、分攤、救助(濟)與交流活動費				15,323			15,844			12,296
會費				15,299			15,221			12,296
捐助、補助與獎助				24			23			

行政院衛生署
醫療藥品基金
醫療成本明細表
中華民國 96 年度

單位:新臺幣千元

科目及營運項目	單位	本年度預算數			上年度預算數			前年度決算數		
		數量	平均單位成本(元)	金額	數量	平均單位成本(元)	金額	數量	平均單位成本(元)	金額
補貼(償)、獎勵、慰問與救助(濟)							600			
短絀與賠償給付				14,763			11,246			16,950
各項短絀				14,763			11,216			16,950
賠償給付							30			
其他				2,354			4,616			4,756
其他費用				2,354			4,616			4,756
其他醫療成本				1,866,019			1,738,975			1,650,959
用人費用				708,784			703,448			595,802
正式員額薪資				233,794			193,404			195,239
聘僱及兼職人員薪資				9,343			7,498			7,722
超時工作報酬				12,401			16,623			14,995
津貼				1,321			784			984
獎金				402,641			443,484			344,251
退休及卹償金				19,146			17,418			13,469
資遣費				420			577			
福利費				29,689			23,619			19,136
提繳費				29			41			6
服務費用				782,387			693,449			714,410
水電費				39,132			41,543			33,079
郵電費				2,553			2,770			2,210
旅運費				1,900			1,781			2,948
印刷裝訂與廣告費				7,593			7,791			6,620
修理保養與保固費				26,819			30,297			14,750
保險費				975			1,170			485
一般服務費				577,445			509,716			548,738
專業服務費				125,970			98,381			105,580
材料及用品費				229,780			219,447			215,780
使用材料費				27,077			22,363			21,445
用品消耗				70,679			83,111			79,128
商品及醫療用品				132,024			113,973			115,207
租金與利息				14,345			15,138			10,414
房租				4,629			4,649			2,461

行政院衛生署
醫療藥品基金
醫療成本明細表

中華民國 96 年 度

單位：新臺幣千元

科目及營運項目	單位	本年度預算數			上年度預算數			前年度決算數		
		數量	平均單位成本(元)	金額	數量	平均單位成本(元)	金額	數量	平均單位成本(元)	金額
機器租金				7,964			8,703			7,085
交通及運輸設備租金				1,200			1,237			508
什項設備租金				552			549			360
折舊、折耗及攤銷				102,682			80,510			86,490
土地改良物折舊				39			100			41
房屋折舊				11,624			9,431			9,926
機械及設備折舊				48,399			45,880			41,818
交通及運輸設備折舊				1,422			1,203			1,282
什項設備折舊				3,980			4,193			3,103
租賃資產及租賃權益改良折舊				247						555
代管資產折舊				33,399			16,951			28,430
攤銷				3,572			2,752			1,335
稅捐與規費(強制費)				1,654			1,380			683
房屋稅				60			60			10
消費與行為稅				1,354			1,126			602
規費				240			194			71
會費、捐助、補助、分攤、救助(濟)與交流活動費				19,652			21,029			19,909
會費				4,052			3,662			3,055
捐助、補助與獎助							3			
補貼(償)、獎勵、慰問與救助(濟)				15,600			17,364			16,854
短絀與賠償給付				712			803			1,233
各項短絀				712			803			1,233
其他				6,023			3,771			6,238
其他費用				6,023			3,771			6,238

備註：本表各科目支出用途，詳各醫院分預算書。

行 政 院 衛 生 署
醫 療 藥 品 基 金
管 理 及 總 務 費 用 明 細 表

中華民國96年度

單位：新臺幣千元

前年度決算數	上年度預算數	科目及業務計畫項目	本年度預算數
1,088,870	1,762,373	管理及總務費用	1,874,616
1,088,870	1,762,373	管理費用及總務費用	1,874,616
743,173	1,345,460	用人費用	1,421,721
476,734	513,574	正式員額薪資	455,497
11,712	12,915	聘僱及兼職人員薪資	14,046
18,181	24,230	超時工作報酬	19,445
1,563	1,817	津貼	4,753
110,164	121,482	獎金	116,771
43,598	550,949	退休及卹償金	704,776
-	1,538	資遣費	350
81,202	118,894	福利費	106,030
19	61	提繳費	53
264,860	300,000	服務費用	327,101
17,222	25,062	水電費	22,782
6,516	7,904	郵電費	7,362
4,077	5,415	旅運費	8,373
5,222	9,688	印刷裝訂與廣告費	8,521
10,035	17,622	修理保養與保固費	17,931
1,784	4,778	保險費	2,819
123,164	118,862	一般服務費	126,442
88,268	101,597	專業服務費	123,877
8,572	9,072	公共關係費	8,994
19,637	29,818	材料及用品費	27,741
4,372	6,455	使用材料費	5,847
15,265	23,363	用品消耗	21,894
9,090	13,861	租金與利息	25,431
280		房租	480
6,595	11,240	機器租金	20,572
1,684	2,000	交通及運輸設備租金	3,266
531	621	什項設備租金	1,113
49,146	67,334	折舊、折耗及攤銷	68,262
218	130	土地改良物折舊	338

行政院衛生署
醫療藥品基金
管理及總務費用明細表

中華民國96年度

單位：新臺幣千元

前年度決算數	上年度預算數	科目及業務計畫項目	本年度預算數
10,385	19,873	房屋折舊	10,651
5,846	972	機械及設備折舊	7,680
3,095	4,375	交通及運輸設備折舊	3,382
5,715	5,581	什項設備折舊	6,702
12,737	4,978	代管資產折舊	17,520
11,150	31,425	攤 銷	21,989
2,007	4,320	稅捐與規費(強制費)	3,086
692	1,219	消費與行為稅	1,168
1,315	3,101	規 費	1,918
720	846	會費、捐助、補助、分攤、救助(濟)與交流活動費	630
-	6	會 費	30
720	840	補貼(償)、獎勵、慰問與救助(濟)	600
237	734	其 他	644
237	734	其他費用	644

備註：本表各科目支出用途，詳各醫院分預算書。

行 政 院 衛 生 署
醫 療 藥 品 基 金
研究發展及訓練費用明細表

中華民國96年度

單位:新臺幣千元

前年度決算數	上年度預算數	科目及業務計畫項目	本年度預算數
230,735	494,984	研究發展及訓練費用	561,716
161,985	340,562	研究發展費用	348,247
94,147	119,972	用人費用	114,541
87,168	90,874	正式員額薪資	86,791
314	15,829	聘僱及兼職人員薪資	8,405
152	964	超時工作報酬	1,162
85	314	津貼	253
5,096	8,084	獎金	13,516
480	1,756	退休及卹償金	1,427
852	2,151	福利費	2,987
42,147	114,827	服務費用	157,213
309	4,143	水電費	6,378
122	1,073	郵電費	1,188
1,383	1,772	旅運費	2,238
3,129	7,590	印刷裝訂與廣告費	7,810
	800	修理保養與保固費	440
		保險費	100
5,639	21,599	一般服務費	29,380
31,565	77,850	專業服務費	109,679
22,435	95,767	材料及用品費	63,074
552	36,093	使用材料費	6,474
18,354	40,104	用品消耗	39,400
3,529	19,570	商品及醫療用品	17,200
1,362	4,360	租金與利息	7,086
480	480	房租	840
214	3,420	機器租金	5,520
592	460	交通及運輸設備租金	600
76		什項設備租金	126
		折舊、折耗及攤銷	1,074
		房屋折舊	198
		機械及設備折舊	270
		交通及運輸設備折舊	48
		什項設備折舊	118
		攤銷	440
558	2,994	會費、捐助、補助、分攤、救助(濟)與交流活動費	2,959
558	2,994	會費	2,959
1,336	2,642	其他	2,300
1,336	2,642	其他費用	2,300

行 政 院 衛 生 署
醫 療 藥 品 基 金
研究發展及訓練費用明細表

中華民國96年度

單位：新臺幣千元

前年度決算數	上年度預算數	科目及業務計畫項目	本年度預算數
68,750	154,422	訓練費用	213,469
11,775	45,303	用人費用	59,896
4,703	23,494	正式員額薪資	24,292
	8,293	聘僱及兼職人員薪資	18,296
306	1,327	超時工作報酬	685
329	2,457	津貼	2,258
6,374	7,744	獎金	9,819
36	1,021	退休及卹償金	1,525
27	967	福利費	3,021
46,578	85,713	服務費用	125,232
1,928	3,520	水電費	2,540
208	535	郵電費	517
5,968	7,986	旅運費	7,634
401	2,998	印刷裝訂與廣告費	3,350
2	1,155	修理保養與保固費	470
12	54	保險費	54
660	1,700	一般服務費	1,800
37,399	67,765	專業服務費	108,867
3,504	11,194	材料及用品費	11,039
12	655	使用材料費	1,025
3,492	8,325	用品消耗	8,800
	2,214	商品及醫療用品	1,214
356	4,060	租金與利息	5,314
329	4,060	機器租金	5,264
3		交通及運輸設備租金	
24		什項設備租金	50
6,069	7,136	折舊、折耗及攤銷	10,378
42	8	土地改良物折舊	
		房屋折舊	200
5,517	6,359	機械及設備折舊	9,214
29		交通及運輸設備折舊	
481	769	什項設備折舊	944
		代管資產折舊	
		攤銷	20
441	831	會費、捐助、補助、分攤、救助(濟)與交流活動費	1,330
441	831	會費	1,330
27	185	其他	280
27	185	其他費用	280

備註：本表各科目支出用途，詳各醫院分預算書。

行政院衛生署
醫療藥品基金
其他業務費用明細表
中華民國96年度

單位：新臺幣千元

前年度決算數	上年度預算數	科目及業務計畫項目	本年度預算數
1,025,483	311,493	其他業務費用	444,633
1,025,483	311,493	雜項業務費用	444,633
760,486	47,687	用人費用	69,349
48,843	27,421	正式員額薪資	42,750
		聘僱及兼職人員薪資	60
6,964	13,200	超時工作報酬	9,120
	457	津貼	329
4,276		獎金	5,528
700,219	4,704	退休及卹償金	9,000
184	1,905	福利費	2,562
141,278	159,835	服務費用	208,077
17,915	18,232	水電費	27,665
1,280	1,055	郵電費	2,868
2,891	8,213	旅運費	2,256
1,083	1,315	印刷裝訂與廣告費	1,497
16,293	15,035	修理保養與保固費	23,121
829	668	保險費	1,203
88,239	108,138	一般服務費	119,638
12,748	7,179	專業服務費	29,829
15,893	10,228	材料及用品費	23,719
5,782	3,236	使用材料費	8,540
9,768	6,892	用品消耗	9,770
343	100	商品及醫療用品	5,409
587	420	租金與利息	549
565	420	機器租金	549
22		什項設備租金	
10,708		折舊、折耗及攤銷	35,351
105		房屋折舊	68
5,556		機械及設備折舊	948
250		交通及運輸設備折舊	204
526		什項設備折舊	1,008
4,025		代管資產折舊	32,889
246		攤銷	234
581	1,159	稅捐與規費(強制費)	1,112
224	581	消費與行為稅	538
357	578	規費	574
90,918	85,621	會費、捐助、補助、分攤、救助(濟)與交流活動費	98,712
295		會費	330
	1,524	捐助、補助與獎助	
90,623	84,097	補貼(償)、獎勵、慰問與救助(濟)	98,382
5,032	6,543	其他	7,764
5,032	6,543	其他費用	7,764

備註：本表各科目支出用途，詳各醫院分預算書。

行 政 院 衛 生 署
醫 療 藥 品 基 金
其他業務外費用明細表

中華民國96年度

單位：新臺幣千元

前年度決算數	上年度預算數	科目及業務計畫項目	本年度預算數
792,901	388,640	其他業務外費用	400,593
2,541		財產交易短絀	
2,541		短絀與賠償給付	
2,541		各項短絀	
59	251	盤存短絀	179
59	251	短絀與賠償給付	179
59	251	各項短絀	179
790,301	388,389	雜項費用	400,414
61,304	64,307	用人費用	56,668
942	715	正式員額薪資	2,058
126	100	超時工作報酬	166
		獎金	468
1,667		退休及卹償金	
2,783		資遣費	
55,786	63,492	福利費	53,976
15,621	10,621	服務費用	24,971
8,589	4,378	水電費	17,231
204	50	郵電費	165
22	100	旅運費	50
3,673	4,465	修理保養與保固費	4,305
2,882	1,628	一般服務費	3,220
251		專業服務費	
6,459	10,106	材料及用品費	9,790
5,016	890	使用材料費	221
1,443	9,216	用品消耗	9,569
		租金與利息	1,680
		地租及水租	1,260
		機器租金	420
2,844	3,278	折舊、折耗及攤銷	3,333
100	71	房屋折舊	184
404	1,314	機械及設備折舊	401
81	43	交通及運輸設備折舊	108
531	560	什項設備折舊	513
441	540	非業務資產折舊	840
1,287	750	代管資產折舊	1,287

行 政 院 衛 生 署
醫 療 藥 品 基 金
其他業務外費用明細表
中華民國96年度

單位：新臺幣千元

前年度決算數	上年度預算數	科目及業務計畫項目	本年度預算數
59	302	稅捐與規費(強制費)	456
16	302	消費與行為稅	456
43		規 費	
72,975	64,419	會費、捐助、補助、分攤、救助(濟)與交流活動費	64,686
72,975	64,419	捐助、補助與獎助	64,686
405	47	短絀與賠償給付	47
405	47	各項短絀	47
630,634	235,309	其 他	238,783
630,634	235,309	其他費用	238,783

備註：本表各科目支出用途，詳各醫院分預算書。

行 政 院 衛 生 署
醫 療 藥 品 基 金
固 定 資 產 建 設 改 良 擴 充 明 細 表

中華民國96年度

單位：新臺幣千元

項 目	土地	土地改良 物	房屋及建 築	機械及設 備	交通及運 輸設備	什項設備	合計
專案計畫			24,000				24,000
繼續計畫			24,000				24,000
1. 樂生療養院整建 工程計畫			24,000				24,000
一般建築及設備計畫			182,193	567,306	11,063	26,385	786,947
分年性計畫			58,885				58,885
臺中醫院			58,885				58,885
一次性項目			123,308	567,306	11,063	26,385	728,062
基隆醫院			37,300	32,885	877	665	71,727
宜蘭醫院			10,352	40,210		4,328	54,890
臺北醫院			5,950	35,538	186	2,146	43,820
桃園醫院			6,100	87,837		612	94,549
新竹醫院			12,105	35,825	70	337	48,337
竹東醫院				8,494			8,494
苗栗醫院			1,049	19,945	5,320	551	26,865
豐原醫院			12,000	35,210		117	47,327
臺中醫院				50,102		2,360	52,462
彰化醫院				46,919		395	47,314
南投醫院				14,889	950		15,839
嘉義醫院				4,096		80	4,176
朴子醫院				7,896			7,896

行 政 院 衛 生 署
醫 療 藥 品 基 金
固定資產建設改良擴充明細表

中華民國96年度

單位：新臺幣千元

項 目	土地	土地改良物	房屋及建築	機械及設備	交通及運輸設備	什項設備	合計
新營醫院				10,174	20	770	10,964
臺南醫院			2,932	18,224	215	1,737	23,108
旗山醫院				7,400		630	8,030
澎湖醫院				8,685		1,719	10,404
屏東醫院				10,392	515	57	10,964
恒春分院				319		20	339
臺東醫院				4,294	1,048	2,012	7,354
花蓮醫院			3,000	38,094	449	725	42,268
玉里醫院			4,800	90		3,395	8,285
桃園療養院			1,400	2,255	163	1,121	4,939
八里療養院			25,000	2,944		140	28,084
草屯療養院			1,320	3,303		550	5,173
嘉南療養院				3,720	50	146	3,916
樂生療養院				14,792		90	14,882
胸腔病院				3,099		557	3,656
金門醫院				19,675	1,200	1,125	22,000
合 計			206,193	567,306	11,063	26,385	810,947

行政院衛生署

醫療藥品基金

固定資產建設改良擴充資金來源明細表

中華民國96年度

單位：新台幣千元

項 目	自 有 資 金						外借資金				合 計	
	營 運 資 金	出售下 適用管 處	國 庫 撥 款	其 他	小 計		國內 借款	國外 借款	小計			
					金 額	%			金 額	%	金 額	%
專案計畫			24,000		24,000	100					24,000	100
繼續計畫			24,000		24,000	100					24,000	100
1. 樂生療養院整建 工程計畫			24,000		24,000	100					24,000	100
一般建築及設備計畫	786,947				786,947	100					786,947	100
分年性項目	58,885				58,885	100					58,885	100
臺中醫院	58,885				58,885	100					58,885	100
一次性項目	728,062				728,062	100					728,062	100
基隆醫院	71,727				71,727	100					71,727	100
宜蘭醫院	54,890				54,890	100					54,890	100
臺北醫院	43,820				43,820	100					43,820	100
桃園醫院	94,549				94,549	100					94,549	100
新竹醫院	48,337				48,337	100					48,337	100
竹東醫院	8,494				8,494	100					8,494	100
苗栗醫院	26,865				26,865	100					26,865	100
豐原醫院	47,327				47,327	100					47,327	100
臺中醫院	52,462				52,462	100					52,462	100
彰化醫院	47,314				47,314	100					47,314	100
南投醫院	15,839				15,839	100					15,839	100
嘉義醫院	4,176				4,176	100					4,176	100
朴子醫院	7,896				7,896	100					7,896	100

行政院衛生署

醫療藥品基金

固定資產建設改良擴充資金來源明細表

中華民國96年度

單位：新台幣千元

項 目	自 有 資 金						外借資金				合 計	
	營 運 資 金	出售不 適用等 五	國 庫 撥 款	其 他	小 計		國內 借款	國外 借款	小計			
					金 額	%			金 額	%	金 額	%
新營醫院	10,964				10,964	100					10,964	100
臺南醫院	23,108				23,108	100					23,108	100
旗山醫院	8,030				8,030	100					8,030	100
澎湖醫院	10,404				10,404	100					10,404	100
屏東醫院	10,964				10,964	100					10,964	100
恒春分院	339				339	100					339	100
臺東醫院	7,354				7,354	100					7,354	100
花蓮醫院	42,268				42,268	100					42,268	100
玉里醫院	8,285				8,285	100					8,285	100
桃園療養院	4,939				4,939	100					4,939	100
八里療養院	28,084				28,084	100					28,084	100
草屯療養院	5,173				5,173	100					5,173	100
嘉南療養院	3,916				3,916	100					3,916	100
樂生療養院	14,882				14,882	100					14,882	100
胸腔病院	3,656				3,656	100					3,656	100
金門醫院	22,000				22,000	100					22,000	100
合 計	786,947		24,000		810,947	100					810,947	100

固定資產建設改良擴充計畫

中華民國

項 目	全 部					
	投資總額	資 金 來 源				外借 資金
		自 有 資 金				
		營運資金	出售不適 用資產	國庫撥款	其他	
專案計畫	1,029,738	0		1,029,738		
繼續計畫	1,029,738	0		1,029,738		
1.樂生療養院整建工程計畫	1,029,738	0		1,029,738		
一般建築及設備計畫	993,947	993,947				
分年性項目	265,885	265,885				
一次性項目	728,062	728,062				
合 計	2,023,685	993,947		1,029,738		

衛生署

品基金

預期進度明細表

96 年 度

單位:新臺幣千元

計 畫					預 算 數			
目標能量	進度 起訖年 月	資金 成本 率 (%)	現值 報酬 率 (%)	收回 年限 (年)	本年度		截至本年度累計數	
					金額	占全 部計畫%	金額	占全部 計畫%
興建醫療大樓一棟，為地下一層、地上八層之建物，以發展綜合醫院為目標，預計設置病床493床。原計畫執行期間為90至94年度，因內政部營建署代辦工程實際需要，於本年度增列24,000千元。	90.1.- 96.12.				24,000	2.33	1,029,738	100.00
					24,000	2.33	1,029,738	100.00
					24,000	2.33	1,029,738	100.00
	96.1.- 96.12.				786,947	79.17	993,947	100.00
					58,885	22.15	265,885	100.00
					728,062	100.00	728,062	100.00
					810,947	40.07	2,023,685	100.00

行政院衛生署
醫療藥品基金
資產折舊明細表
中華民國96年度

單位：新臺幣千元

項 目	土地 改良 物	房屋及 建築	機械及 設備	交通及 運輸設 備	什項設 備	租賃資 產	租賃 權益 改良	非業務 資產	什項資產	合計
前年度決算 資產原值	44,105	3,664,086	7,169,106	259,942	684,910	2,916	2,325	46,968	24,448,382	36,322,740
上次預計新 增資產原值	2,167	2,726,172	-81,504	-18,533	-40,719	-2,916		-10,335	-23,886	2,550,446
本年度預計 新增資產原 值		144,188	-184,871	-8,884	-42,647				-106,851	-199,065
本年度(12月 底)止資產總 額	46,272	6,534,446	6,902,731	232,525	601,544		2,325	36,633	24,317,645	38,674,121
本年度應提 折舊額	2,141	202,057	812,152	22,050	75,494		247	840	608,976	1,723,957
醫療成本	1,803	190,756	793,639	18,308	66,209		247		557,280	1,628,242
管理及總 務費用	338	10,651	7,680	3,382	6,702				17,520	46,273
研究發展 及訓練費 用		398	9,484	48	1,062					10,992
其他業務 費用		68	948	204	1,008				32,889	35,117
業務外費 用		184	401	108	513			840	1,287	3,333

行 政 院 衛 生 署
醫 療 藥 品 基 金
資 產 報 廢 明 細 表
 中華民國96年度

單位：新臺幣千元

項 目	帳 面 價 值			殘餘價值	報 廢 損 失
	成 本 或 重估價值	已提折舊額	淨 額		
固定資產	903,161	903,161	-		-
房屋及建築	62,005	62,005	-		-
機械及設備	752,177	752,177	-		-
交通及運輸設備	19,947	19,947	-		-
什項設備	69,032	69,032	-		-
其他資產	106,851	106,851	-		-
非業務資產			-		-
什項資產	106,851	106,851	-		-
合 計	1,010,012	1,010,012	-		-

行政院衛生署
醫療藥品基金
預計平衡表

中華民國96年12月31日

單位：新臺幣千元

94年(前年)12月 31日決算數	科 目	96年12月31日預 計數	95年(上年)12月31 日預計數	比較增減(-)
55,690,739	資 產	56,963,318	56,604,186	359,132
21,699,320	流動資產	22,923,783	21,702,746	1,221,037
19,347,376	現金	21,214,049	19,564,825	1,649,224
1,748,561	應收款項	1,058,199	1,519,320	-461,121
316,605	存貨	365,693	343,661	22,032
265,024	預付款項	276,628	259,611	17,017
21,754	短期貸墊款	9,214	15,329	-6,115
146,469	投資、長期應收款、貸 墊款及準備金	234,768	204,382	30,386
146,469	準備金	234,768	204,382	30,386
10,265,855	固定資產	11,248,654	11,551,848	-303,194
3,240,429	土地	3,257,852	3,257,852	0
22,437	土地改良物	19,902	22,043	-2,141
2,893,359	房屋及建築	5,466,532	5,462,396	4,136
2,447,639	機械及設備	2,243,913	2,488,759	-244,846
72,356	交通及運輸設備	52,565	63,552	-10,987
292,596	什項設備	207,206	256,315	-49,109
16	租賃資產			0
1,706	租賃權益改良	684	931	-247
1,295,317	購建中固定資產			0
244,020	無形資產	193,317	219,453	-26,136
244,020	無形資產	193,317	219,453	-26,136
86,765	遞延借項	141,265	81,672	59,593
86,765	遞延費用	141,265	81,672	59,593
23,248,310	其他資產	22,221,531	22,844,085	-622,554
37,173	非業務資產	35,793	36,633	-840
23,211,137	什項資產	22,185,738	22,807,452	-621,714
55,690,739	資 產	56,963,318	56,604,186	359,132

附註：1. 「信託代理與保證資產」上年度預計數219,923千元，本年度226,244千元，係「信託代理與保證資產—保證品」。

2. 本基金彙總各分基金預算數，銷除與各分基金間之借貸事項，內部往來5,393,592千元，應收款項493,419千元。

行 政 院 衛 生 署
醫 療 藥 品 基 金
預 計 平 衡 表

中華民國96年12月31日

單位：新臺幣千元

94年(前年)12月 31日決算數	科 目	96年12月31日預 計 數	95年(上年)12月 31日預計數	比較增減(-)
31,752,203	負 債	31,441,858	31,707,782	-265,924
6,410,658	流動負債	6,187,005	6,353,038	-166,033
6,394,633	應付款項	6,170,936	6,337,040	-166,104
16,025	預收款項	16,069	15,998	71
25,341,545	其他負債	25,254,853	25,354,744	-99,891
25,341,545	什項負債	25,254,853	25,354,744	-99,891
23,938,536	淨 值	25,521,460	24,896,404	625,056
9,858,479	基金	10,214,832	10,190,832	24,000
9,858,479	基金	10,214,832	10,190,832	24,000
9,218,299	公積	11,196,189	10,500,286	695,903
6,294,053	資本公積	6,424,790	6,317,939	106,851
2,924,246	特別公積	4,771,399	4,182,347	589,052
4,861,758	累積餘絀(-)	4,110,439	4,205,286	-94,847
4,861,758	累積賸餘	4,183,389	4,228,613	-45,224
	累積短絀	72,950	23,327	49,623
55,690,739	負債及淨值總額	56,963,318	56,604,186	359,132

附註：「信託代理與保證負債」上年度預計數219,923千元，本年度226,244千元，係「信託代理與保證負債—保證品」

行 政 院 衛 生 署
醫 療 藥 品 基 金
5年來主要營運項目分析表

中華民國96年度

單位:新臺幣千元

年度及項目	單位	數 量	單位成本 (元)	預 算 數	說明
本年度預算數					
門診病患醫療(含急診)	人次	8,009,847	1,361.04	10,901,744	
住院病患醫療	人日	3,275,021	2,970.25	9,727,628	
上年度預算數					
門診病患醫療(含急診)	人次	7,965,498	1,345.76	10,719,655	
住院病患醫療	人日	3,367,540	2,987.42	10,060,246	
前年度決算數					
門診病患醫療(含急診)	人次	7,440,778	1,440.43	10,717,943	
住院病患醫療	人日	2,969,831	3,166.34	9,403,494	
93年度決算數					
門診病患醫療(含急診)	人次	7,446,605	1,467.95	10,931,271	
住院病患醫療	人日	2,919,493	3,128.81	9,134,535	
92年度決算數					
門診病患醫療(含急診)	人次	6,102,613	1,641.28	10,016,123	
住院病患醫療	人日	2,591,225	3,103.04	8,040,677	

行政院
醫療藥
員 工 人
中華民國

機 關 別	上 年 度 最 高 可 進 用 員 額 數						本 年 度		
	專 任 人 員					兼任人員	專 任 人		
	職 員	技 工 (駕駛)	聘用	約僱	合 計	管理委員 會委員	職 員	技 工 (駕駛)	聘用
醫療藥品基金(母基金)			1	2	3	10	0	0	0
基隆醫院	205	42	12	9	268		-2	0	0
宜蘭醫院	140	26	5	3	174		-3	0	0
臺北醫院	354	79	28	8	469		-8	0	0
桃園醫院	516	88	40	0	644		-13	0	0
新竹醫院	469	60	27	13	569		-15	-1	0
竹東醫院	67	21	5	2	95		-2	0	0
苗栗醫院	178	21	2	1	202		-2	0	0
豐原醫院	220	35	2	5	262		-7	0	0
臺中醫院	211	31	24	0	266		-10	0	0
彰化醫院	91	25	4	4	124		0	0	0
南投醫院	135	35	5	13	188		-1	0	0
嘉義醫院	129	31		14	174		-3	-1	0
朴子醫院	102	34	2	9	147		-3	0	0
新營醫院	119	29	5	8	161		-3	0	0
臺南醫院	334	80	8	15	437		-17	0	0
旗山醫院	74	16		5	95		0	0	0
澎湖醫院	88	21	3	11	123		0	0	0
屏東醫院	161	39	9	7	216		-3	0	0
屏東醫院恒春分院	45	16		1	62		0	0	0
臺東醫院	159	36	9	5	209		-3	0	0
花蓮醫院	222	62	9	13	306		-2	0	0
玉里醫院	135	99			234		-6	0	0
桃園療養院	186	49	14	10	259		-4	0	0
八里療養院	124	39	8		171		0	-1	0
草屯療養院	258	70	2	1	331		-12	0	0
嘉南療養院	150	53	2		205		-7	0	0
樂生療養院	76	38			114		0	0	0
胸腔病院	97	60	1	3	161		-2	-1	0
金門醫院	80	14	1	75	170		-2	0	0
合 計	5,125	1,249	228	237	6,839	10	-130	-4	0

衛生署
品基金
數彙計表
96 年度

單位：人

增減(－)數			本年度最高可進用員額數						說明
員		兼任人員	專任人員					兼任人員	
約僱	合計	管理委員會委員	職員	技工(駕駛)	聘用	約僱	合計	管理委員會委員	
0	0	0			1	2	3	10	95年法定預算員額6,952人(職員5,243人、技工(駕駛)1,265人、聘用237人、約僱207人)，經行政院人事行政局95年5月4日院授人力字第0950062026號函重新轉正95年度預算員額6,839人(職員5,125人、技工(駕駛)1,249人、聘用228人、約僱237人)。
0	-2		203	42	12	9	266		
0	-3		137	26	5	3	171		
0	-8		346	79	28	8	461		
0	-13		503	88	40	0	631		
0	-16		454	59	27	13	553		
0	-2		65	21	5	2	93		
0	-2		176	21	2	1	200		
0	-7		213	35	2	5	255		
0	-10		201	31	24	0	256		
0	0		91	25	4	4	124		
0	-1		134	35	5	13	187		
0	-4		126	30		14	170		
0	-3		99	34	2	9	144		
0	-3		116	29	5	8	158		
0	-17		317	80	8	15	420		
0	0		74	16		5	95		
0	0		88	21	3	11	123		
0	-3		158	39	9	7	213		
0	0		45	16		1	62		
0	-3		156	36	9	5	206		
0	-2		220	62	9	13	304		
0	-6		129	99			228		
0	-4		182	49	14	10	255		
0	-1		124	38	8		170		
0	-12		246	70	2	1	319		
0	-7		143	53	2		198		
0	0		76	38			114		
0	-3		95	59	1	3	158		
-5	-7		78	14	1	70	163		
-5	-139	0	4,995	1,245	228	232	6,700	10	

行政院
醫療藥
用人費用
中華民國

機 關 別	正式員額薪資	聘僱及兼職 人員薪資	超時工作 報酬	津 貼	獎 金
醫療藥品基金(母基金)		1,305	421		272
基隆醫院	155,340	10,821	9,300		380,916
宜蘭醫院	103,102	3,952	3,810		162,203
臺北醫院	249,479	15,921	12,708	144	377,317
桃園醫院	353,555	17,924	15,429	170	380,720
新竹醫院	312,481	15,135	31,680	540	508,657
竹東醫院	51,814	3,558	7,551		61,955
苗栗醫院	123,275	311	12,065		233,881
豐原醫院	156,910	2,347	11,219	648	403,753
臺中醫院	152,176	4,501	7,628		402,511
彰化醫院	72,498	3,936	15,558	540	186,955
南投醫院	99,294	6,374	5,623		119,720
嘉義醫院	95,805	4,472	4,102		56,204
朴子醫院	66,196	4,143	4,927		56,336
新營醫院	83,945	3,788	2,241		63,298
臺南醫院	245,837	10,316	11,830		272,571
旗山醫院	55,743	1,635	2,644		62,485
澎湖醫院	75,837	5,522	9,877		83,402
屏東醫院	120,145	5,640	7,944		87,873
屏東醫院恒春分院	30,614	353	1,764		30,036
臺東醫院	115,382	5,453	5,514		130,297
花蓮醫院	153,000	10,143	10,427	2,090	137,827
玉里醫院	116,976		10,305	3,467	129,645
桃園療養院	136,602	11,609	9,594	3,726	206,288
八里療養院	111,276	5,629	5,269	2,644	71,345
草屯療養院	177,254	1,547	10,110	5,168	178,343
嘉南療養院	107,284		4,127	3,005	95,199
樂生療養院	63,064		4,387	1,336	44,014
胸腔病院	81,408	1,732	2,376		82,847
金門醫院	63,837	35,604	7,947		60,449
合計	3,730,129	193,671	248,377	23,478	5,067,319

註：獎金內依「公立醫療機構人員獎勵金發給要點」之績效獎金4,196,976千元。

衛生署
品基金
彙計表
 96 年 度

單位：新臺幣千元

退休及 卹償金	資遣費	福利費	提繳費	合計	兼任人員用人 費用	總計
79		184		2,261		2,261
68,071		22,457	11	646,916		646,916
31,581		13,345	5	317,998		317,998
83,497		35,915	17	774,998		774,998
56,158		50,154	10	874,120		874,120
42,336		42,271	8	953,108		953,108
7,509		6,448	7	138,842		138,842
17,740		14,019		401,291		401,291
20,915		20,681	45	616,518		616,518
59,958		20,560	5	647,339		647,339
28,183		11,669	3	319,342		319,342
53,469		13,108	7	297,595		297,595
53,024		13,733	3	227,343		227,343
7,282	1,250	10,415	27	150,576		150,576
27,906		13,830	5	195,013		195,013
91,983	1,740	39,164	21	673,462		673,462
21,889		7,300	2	151,698		151,698
19,646		10,132	9	204,425		204,425
32,604		20,825	8	275,039		275,039
9,989		4,260		77,016		77,016
41,330		17,116	7	315,099		315,099
42,000		25,717	12	381,216		381,216
19,996		14,592	10	294,991		294,991
43,387		20,919	6	432,131		432,131
16,968		14,910	6	228,047		228,047
34,992		27,756	17	435,187		435,187
9,430		13,864	6	232,915		232,915
43,311		9,743	3	165,858		165,858
35,803		12,386	3	216,555		216,555
10,898		12,237	3	190,975		190,975
1,031,934	2,990	539,710	266	10,837,874		10,837,874

行政院
醫療藥
各項費用
中華民國

前年度決算數	上年度預算數	科 目	本
			合 計
10,352,378	10,768,691	用人費用	10,837,874
3,726,353	3,907,575	正式員額薪資	3,730,129
169,248	222,219	聘僱及兼職人員薪資	193,671
241,951	344,904	超時工作報酬	248,377
22,462	26,506	津貼	23,478
4,622,173	4,718,108	獎金	5,067,319
1,046,837	936,452	退休及卹償金	1,031,934
4,214	7,382	資遣費	2,990
518,993	605,089	福利費	539,710
147	456	提繳費	266
5,697,242	5,850,368	服務費用	5,920,832
427,782	501,542	水電費	502,004
35,584	47,800	郵電費	45,447
32,140	39,636	旅運費	34,461
46,198	61,553	印刷裝訂與廣告費	60,651
291,057	379,276	修理保養與保固費	370,988
12,016	24,856	保險費	21,286
2,735,295	2,625,017	一般服務費	2,569,305
2,108,598	2,161,616	專業服務費	2,307,696
8,572	9,072	公共關係費	8,994
6,071,333	6,501,818	材料及用品費	6,406,566
112,542	159,632	使用材料費	129,345
217,340	301,531	用品消耗	269,806
5,741,451	6,040,655	商品及醫療用品	6,007,415
213,300	244,648	租金與利息	278,529
20	120	地租及水租	1,650
6,193	7,329	房租	10,089

衛 生 署
品 基 金
彙 計 表

96 年度

單位：新臺幣千元

年	度	預	算	數
醫療成本	管理及總務費用	研究發展及訓練費用	其他業務費用	其他業務外費用
9,115,699	1,421,721	174,437	69,349	56,668
3,118,741	455,497	111,083	42,750	2,058
152,864	14,046	26,701	60	
217,799	19,445	1,847	9,120	166
15,885	4,753	2,511	329	
4,921,217	116,771	23,335	5,528	468
315,206	704,776	2,952	9,000	
2,640	350			
371,134	106,030	6,008	2,562	53,976
213	53			
5,078,238	327,101	282,445	208,077	24,971
425,408	22,782	8,918	27,665	17,231
33,347	7,362	1,705	2,868	165
13,910	8,373	9,872	2,256	50
39,473	8,521	11,160	1,497	
324,721	17,931	910	23,121	4,305
17,110	2,819	154	1,203	
2,288,825	126,442	31,180	119,638	3,220
1,935,444	123,877	218,546	29,829	
	8,994	-		
6,271,203	27,741	74,113	23,719	9,790
107,238	5,847	7,499	8,540	221
180,373	21,894	48,200	9,770	9,569
5,983,592		18,414	5,409	
238,469	25,431	12,400	549	1,680
390				1,260
8,769	480	840		

行政院
醫療藥
各項費用
中華民國

前年度決算數	上年度預算數	科 目	本
			合 計
196,228	221,189	機器租金	248,949
7,265	9,915	交通及運輸設備租金	12,780
3,594	6,095	什項設備租金	5,061
1,668,872	1,603,302	折舊、折耗及攤銷	1,806,984
1,674	2,561	土地改良物折舊	2,141
153,634	191,966	房屋折舊	202,057
725,848	835,749	機械及設備折舊	812,152
21,154	23,050	交通及運輸設備折舊	22,050
72,282	77,730	什項設備折舊	75,494
3,153	775	租賃資產及租賃權益改良折舊	247
441	540	非業務資產折舊	840
631,851	400,054	代管資產折舊	608,976
58,835	70,877	攤 銷	83,027
15,904	22,786	稅捐與規費(強制費)	22,743
		土地稅	
22	60	房屋稅	80
12,487	16,157	消費與行為稅	17,112
3,395	6,569	規 費	5,551
211,409	209,226	會費、捐助、補助、分攤、救助(濟)與交流活動費	219,201
30,078	39,832	會 費	39,852
73,133	66,133	捐助、補助與獎助	64,767
108,198	103,261	補貼(償)、獎勵、慰問與救助(濟)	114,582
30,797	19,435	短絀與賠償給付	24,426
30,797	19,385	各項短絀	24,426
	50	賠償給付	
649,150	256,092	其 他	259,794
649,150	256,092	其他費用	259,794
24,910,385	25,476,366	總 計	25,776,949

衛 生 署
品 基 金
彙 計 表

96 年度

單位:新臺幣千元

年	度	預	算	數
醫療成本	管理及總務費用	研究發展及訓練費用	其他業務費用	其他業務外費用
216,624	20,572	10,784	549	420
8,914	3,266	600		
3,772	1,113	176		
1,688,586	68,262	11,452	35,351	3,333
1,803	338	-		
190,756	10,651	398	68	184
793,639	7,680	9,484	948	401
18,308	3,382	48	204	108
66,209	6,702	1,062	1,008	513
247		-		
	-	-		840
557,280	17,520	-	32,889	1,287
60,344	21,989	460	234	
18,089	3,086		1,112	456
80				
14,950	1,168		538	456
3,059	1,918		574	
50,884	630	4,289	98,712	64,686
35,203	30	4,289	330	
81				64,686
15,600	600		98,382	
24,200				226
24,200				226
10,023	644	2,580	7,764	238,783
10,023	644	2,580	7,764	238,783
22,495,391	1,874,616	561,716	444,633	400,593

行 政 院 衛 生 署
醫 療 藥 品 基 金
一般建築及設備計畫之分年性項目明細表
中華民國96年度

單位：新臺幣千元

科目名稱	計畫名稱	投資總額	計畫起迄年 月	各年度預算數	截至本年度累 計預算數
房屋及建築		265,885			265,885
	台中醫院健康促 進大樓擴建工程	265,885	94.1.-96.12.	94年：107,000 95年：100,000 96年：58,885	265,885
合計		265,885			265,885

行政院衛生署
醫療藥品基金

收支預計機關別明細表

中華民國96年度

單位：新臺幣千元

科 目	總 計	醫療藥品基金(母基金)	基隆醫院	宜蘭醫院	臺北醫院
業務收入	25,659,583	0	1,691,169	1,233,584	1,774,144
醫療收入	21,479,923	0	1,540,237	1,139,013	1,535,478
門診醫療收入	11,463,529		973,046	611,800	920,962
住院醫療收入	11,487,576		708,211	709,350	720,027
其他醫療收入	2,207,834		121,530	36,000	156,714
醫療折讓(-)	-3,555,572		-252,550	-203,580	-254,353
醫療優待免費(-)	-123,444		-10,000	-14,557	-7,872
其他業務收入	4,179,660	0	150,932	94,571	238,666
其他補助收入	3,800,461		148,439	94,571	233,568
雜項業務收入	379,199		2,493		5,098
業務成本與費用	25,376,356	135,915	1,628,034	1,223,171	1,707,557
醫療成本	22,495,391	0	1,495,837	1,118,232	1,528,557
門診醫療成本	10,901,744		868,024	492,486	777,984
住院醫療成本	9,727,628		540,638	547,279	622,518
其他醫療成本	1,866,019		87,175	78,467	128,055
管理及總務費用	1,874,616	133,678	89,370	74,037	130,391
管理費用及總務費用	1,874,616	133,678	89,370	74,037	130,391
研究發展及訓練費用	561,716	2,237	42,667	30,902	47,158
研究發展費用	348,247		35,612	15,784	40,954
訓練費用	213,469	2,237	7,055	15,118	6,204
其他業務費用	444,633	0	160	0	1,451
雜項業務費用	444,633		160		1,451
業務賸餘(短絀-)	283,227	-135,915	63,135	10,413	66,587
業務外收入	611,571	135,172	25,078	15,556	52,981
財務收入	264,219	135,172	9,828	1,050	13,200
利息收入	253,900	135,172	9,725	1,050	12,000
租賃收入	10,319		103		1,200
其他業務外收入	347,352	0	15,250	14,506	39,781
盤存賸餘	1,730		400	260	1
資產使用及權利金收入	90,310		4,500	10,800	7,500
受贈收入	26,624		1,000	40	3,000
違約罰款收入	4,699		200	86	1,200
收回呆帳	10				
雜項收入	223,979		9,150	3,320	28,080
業務外費用	400,593	0	18,985	11,828	36,400
其他業務外費用	400,593	0	18,985	11,828	36,400
盤存短絀	179			10	33
雜項費用	400,414		18,985	11,818	36,367
業務外賸餘(短絀-)	210,978	135,172	6,093	3,728	16,581
本期賸餘(短絀-)	494,205	-743	69,228	14,141	83,168

行 政 院 衛 生 署
醫 療 藥 品 基 金

收支預計機關別明細表

中華民國96年度

單位：新臺幣千元

科 目	桃園醫院	新竹醫院	竹東醫院	苗栗醫院	豐原醫院
業務收入	2,097,250	2,186,273	355,049	950,885	1,736,754
醫療收入	1,854,474	1,971,096	298,630	835,870	1,611,000
門診醫療收入	1,089,792	1,205,100	125,000	481,485	846,000
住院醫療收入	919,582	976,896	199,000	413,037	933,000
其他醫療收入	145,100	124,800	24,000	74,348	131,000
醫療折讓(-)	-290,000	-327,300	-48,270	-127,200	-285,000
醫療優待免費(-)	-10,000	-8,400	-1,100	-5,800	-14,000
其他業務收入	242,776	215,177	56,419	115,015	125,754
其他補助收入	238,276	203,177	55,219	109,885	110,754
雜項業務收入	4,500	12,000	1,200	5,130	15,000
業務成本與費用	2,083,712	2,110,859	384,308	923,781	1,687,442
醫療成本	1,943,466	1,990,253	345,016	857,560	1,606,806
門診醫療成本	1,077,467	1,152,128	139,563	458,424	757,324
住院醫療成本	756,726	762,329	179,577	306,344	754,620
其他醫療成本	109,273	75,796	25,876	92,792	94,862
管理及總務費用	84,247	59,151	31,847	40,771	36,207
管理費用及總務費用	84,247	59,151	31,847	40,771	36,207
研究發展及訓練費用	53,699	56,395	7,330	23,230	39,429
研究發展費用	48,300	29,000	3,794	13,755	5,700
訓練費用	5,399	27,395	3,536	9,475	33,729
其他業務費用	2,300	5,060	115	2,220	5,000
雜項業務費用	2,300	5,060	115	2,220	5,000
業務賸餘(短絀-)	13,538	75,414	-29,259	27,104	49,312
業務外收入	24,350	81,170	4,377	24,321	23,703
財務收入	7,200	19,000	1,320	8,538	10,000
利息收入	7,200	16,000	1,200	8,400	10,000
租賃收入		3,000	120	138	0
其他業務外收入	17,150	62,170	3,057	15,783	13,703
盤存賸餘		720		148	
資產使用及權利金收入	9,800	16,650	450	3,250	4,057
受贈收入	900	4,500	30	955	2,000
違約罰款收入	500	300	100	150	1,000
收回呆帳				10	
雜項收入	5,950	40,000	2,477	11,270	6,646
業務外費用	17,833	70,152	3,295	21,145	21,515
其他業務外費用	17,833	70,152	3,295	21,145	21,515
盤存短絀		20	5		10
雜項費用	17,833	70,132	3,290	21,145	21,505
業務外賸餘(短絀-)	6,517	11,018	1,082	3,176	2,188
本期賸餘(短絀-)	20,055	86,432	-28,177	30,280	51,500

行 政 院 衛 生 署
醫 療 藥 品 基 金

收支預計機關別明細表

中華民國96年度

單位：新臺幣千元

科 目	臺中醫院	彰化醫院	南投醫院	嘉義醫院	朴子醫院	新營醫院
業務收入	1,817,884	1,086,646	749,067	501,522	385,950	452,657
醫療收入	1,633,384	991,399	599,650	356,110	305,346	344,150
門診醫療收入	849,500	477,550	410,843	174,000	165,385	160,000
住院醫療收入	856,498	628,019	273,895	190,000	128,800	199,000
其他醫療收入	197,950	66,765	24,912	56,000	60,000	48,370
醫療折讓(-)	-256,564	-176,301	-106,500	-60,000	-45,839	-60,720
醫療優待免費(-)	-14,000	-4,634	-3,500	-3,890	-3,000	-2,500
其他業務收入	184,500	95,247	149,417	145,412	80,604	108,507
其他補助收入	181,000	92,240	149,067	145,312	80,604	105,783
雜項業務收入	3,500	3,007	350	100		2,724
業務成本與費用	1,762,642	1,058,892	747,265	517,241	392,457	463,717
醫療成本	1,627,777	977,436	662,908	432,643	358,777	399,952
門診醫療成本	773,957	455,985	398,604	201,652	192,749	156,258
住院醫療成本	635,991	453,312	245,763	199,948	122,028	199,169
其他醫療成本	217,829	68,139	18,541	31,043	44,000	44,525
管理及總務費用	92,915	57,327	70,350	76,115	26,909	53,677
管理費用及總務費用	92,915	57,327	70,350	76,115	26,909	53,677
研究發展及訓練費用	38,450	23,379	13,707	8,400	6,771	7,664
研究發展費用	35,280	15,779	9,197	3,000	1,335	6,435
訓練費用	3,170	7,600	4,510	5,400	5,436	1,229
其他業務費用	3,500	750	300	83	0	2,424
雜項業務費用	3,500	750	300	83		2,424
業務賸餘(短絀-)	55,242	27,754	1,802	-15,719	-6,507	-11,060
業務外收入	33,334	4,330	8,324	8,160	10,944	3,555
財務收入	6,764	2,200	5,276	3,000	1,703	1,300
利息收入	6,764	2,200	5,276	3,000	1,371	1,300
租賃收入		0			332	
其他業務外收入	26,570	2,130	3,048	5,160	9,241	2,255
盤存賸餘			50	10		
資產使用及權利金收入	5,270	784	100	700	1,742	300
受贈收入	1,500	300	350	100	309	1,500
違約罰款收入	600	0	48		21	
收回呆帳						
雜項收入	19,200	1,046	2,500	4,350	7,169	455
業務外費用	24,915	3,346	4,984	7,720	10,333	3,108
其他業務外費用	24,915	3,346	4,984	7,720	10,333	3,108
盤存短絀		20	50			
雜項費用	24,915	3,326	4,934	7,720	10,333	3,108
業務外賸餘(短絀-)	8,419	984	3,340	440	611	447
本期賸餘(短絀-)	63,661	28,738	5,142	-15,279	-5,896	-10,613

行 政 院 衛 生 署
醫 療 藥 品 基 金

收支預計機關別明細表

中華民國96年度

單位：新臺幣千元

科 目	臺南醫院	旗山醫院	澎湖醫院	屏東醫院	恆春分院	臺東醫院
業務收入	1,319,210	320,853	431,737	610,684	141,777	689,118
醫療收入	1,071,868	245,040	343,241	469,400	103,514	556,200
門診醫療收入	575,655	144,665	239,238	265,000	108,333	313,255
住院醫療收入	573,319	133,725	144,090	230,000	13,302	262,766
其他醫療收入	99,990	15,935	21,376	51,700	857	77,994
醫療折讓(-)	-172,346	-48,285	-60,182	-74,300	-18,378	-93,815
醫療優待免費(-)	-4,750	-1,000	-1,281	-3,000	-600	-4,000
其他業務收入	247,342	75,813	88,496	141,284	38,263	132,918
其他補助收入	246,562	75,653	88,496	140,684	38,263	129,118
雜項業務收入	780	160		600		3,800
業務成本與費用	1,297,900	327,064	418,276	614,642	138,865	676,651
醫療成本	1,135,650	281,757	378,315	543,734	123,150	586,643
門診醫療成本	561,821	146,449	216,640	277,464	104,066	273,515
住院醫療成本	516,801	117,739	145,304	229,128	16,327	240,350
其他醫療成本	57,028	17,569	16,371	37,142	2,757	72,778
管理及總務費用	135,558	39,452	31,902	60,291	13,341	73,757
管理費用及總務費用	135,558	39,452	31,902	60,291	13,341	73,757
研究發展及訓練費用	25,924	5,730	8,059	10,017	2,374	13,491
研究發展費用	10,200	5,250	4,632	5,518	2,194	5,872
訓練費用	15,724	480	3,427	4,499	180	7,619
其他業務費用	768	125	0	600	0	2,760
雜項業務費用	768	125		600		2,760
業務賸餘(短絀-)	21,310	-6,211	13,461	-3,958	2,912	12,467
業務外收入	30,420	5,542	5,281	9,900	3,052	10,721
財務收入	7,105	1,350	2,681	5,100	652	3,137
利息收入	6,677	1,200	2,681	2,100	652	3,137
租賃收入	428	150		3,000		0
其他業務外收入	23,315	4,192	2,600	4,800	2,400	7,584
盤存賸餘	70	0				0
資產使用及權利金收入	14,795	315		1,200	200	1,650
受贈收入	1,200	400	1,000	600	200	1,000
違約罰款收入	150	0				200
收回呆帳		0				0
雜項收入	7,100	3,477	1,600	3,000	2,000	4,734
業務外費用	27,021	5,676	4,051	5,892	3,309	8,875
其他業務外費用	27,021	5,676	4,051	5,892	3,309	8,875
盤存短絀		14				0
雜項費用	27,021	5,662	4,051	5,892	3,309	8,875
業務外賸餘(短絀-)	3,399	-134	1,230	4,008	-257	1,846
本期賸餘(短絀-)	24,709	-6,345	14,691	50	2,655	14,313

行 政 院 衛 生 署
醫 療 藥 品 基 金

收支預計機關別明細表

中華民國96年度

單位：新臺幣千元

科 目	花蓮醫院	玉里醫院	桃園療養院	八里療養院	草屯療養院
業務收入	743,414	784,435	777,649	423,645	771,403
醫療收入	566,200	425,430	639,934	345,584	597,982
門診醫療收入	315,660	96,100	189,540	37,385	151,000
住院醫療收入	253,440	223,800	448,982	250,659	441,602
其他醫療收入	89,100	171,510	103,826	104,200	95,673
醫療折讓(-)	-90,000	-63,980	-102,164	-46,600	-90,013
醫療優待免費(-)	-2,000	-2,000	-250	-60	-280
其他業務收入	177,214	359,005	137,715	78,061	173,421
其他補助收入	175,414	113,397	136,915	78,024	152,425
雜項業務收入	1,800	245,608	800	37	20,996
業務成本與費用	740,725	791,824	742,794	415,286	746,791
醫療成本	659,583	440,344	670,979	370,356	647,744
門診醫療成本	327,753	94,922	184,810	47,621	188,924
住院醫療成本	270,828	226,699	387,121	267,153	367,866
其他醫療成本	61,002	118,723	99,048	55,582	90,954
管理及總務費用	66,602	48,348	53,935	35,772	64,342
管理費用及總務費用	66,602	48,348	53,935	35,772	64,342
研究發展及訓練費用	13,340	12,767	17,209	9,122	14,395
研究發展費用	9,325	10,864	7,407	899	4,846
訓練費用	4,015	1,903	9,802	8,223	9,549
其他業務費用	1,200	290,365	671	36	20,310
雜項業務費用	1,200	290,365	671	36	20,310
業務賸餘(短絀-)	2,689	-7,389	34,855	8,359	24,612
業務外收入	21,953	24,374	8,658	4,546	13,744
財務收入	5,000	1,000	2,548	2,086	2,928
利息收入	3,200	1,000	2,500	2,086	2,928
租賃收入	1,800		48	0	
其他業務外收入	16,953	23,374	6,110	2,460	10,816
盤存賸餘	1		0	0	
資產使用及權利金收入	300	66	2,652	180	336
受贈收入	240	1,500	200	300	1,300
違約罰款收入	12	50	0	0	
收回呆帳			0	0	
雜項收入	16,400	21,758	3,258	1,980	9,180
業務外費用	20,425	23,188	9,443	4,319	15,564
其他業務外費用	20,425	23,188	9,443	4,319	15,564
盤存短絀			0	0	6
雜項費用	20,425	23,188	9,443	4,319	15,558
業務外賸餘(短絀-)	1,528	1,186	-785	227	-1,820
本期賸餘(短絀-)	4,217	-6,203	34,070	8,586	22,792

行 政 院 衛 生 署
醫 療 藥 品 基 金

收支預計機關別明細表

中華民國96年度

單位：新臺幣千元

科 目	嘉南療養院	樂生療養院	胸腔病院	金門醫院
業務收入	462,157	454,396	339,151	371,120
醫療收入	375,748	270,997	195,168	257,780
門診醫療收入	117,819	142,000	85,416	192,000
住院醫療收入	272,920	161,500	114,156	108,000
其他醫療收入	57,052	13,172	26,160	11,800
醫療折讓(-)	-71,723	-45,525	-30,084	-54,000
醫療優待免費(-)	-320	-150	-480	-20
其他業務收入	86,409	183,399	143,983	113,340
其他補助收入	86,009	135,443	143,023	113,140
雜項業務收入	400	47,956	960	200
業務成本與費用	457,309	457,718	331,825	391,693
醫療成本	418,691	288,129	243,790	361,306
門診醫療成本	120,327	136,881	93,823	224,123
住院醫療成本	246,150	145,549	105,416	118,955
其他醫療成本	52,214	5,699	44,551	18,228
管理及總務費用	29,743	83,400	56,594	24,587
管理費用及總務費用	29,743	83,400	56,594	24,587
研究發展及訓練費用	8,666	5,854	7,640	5,710
研究發展費用	7,029	3,450	5,136	1,700
訓練費用	1,637	2,404	2,504	4,010
其他業務費用	209	80,335	23,801	90
雜項業務費用	209	80,335	23,801	90
業務賸餘(短絀-)	4,848	-3,322	7,326	-20,573
業務外收入	10,042	2,354	3,784	1,845
財務收入	2,000	481	2,000	600
利息收入	2,000	481	2,000	600
租賃收入				0
其他業務外收入	8,042	1,873	1,784	1,245
盤存賸餘	70			0
資產使用及權利金收入	1,600	14	384	715
受贈收入	800	1,000	200	200
違約罰款收入	72			10
收回呆帳	0			
雜項收入	5,500	859	1,200	320
業務外費用	8,517	2,867	4,482	1,405
其他業務外費用	8,517	2,867	4,482	1,405
盤存短絀	0		6	5
雜項費用	8,517	2,867	4,476	1,400
業務外賸餘(短絀-)	1,525	-513	-698	440
本期賸餘(短絀-)	6,373	-3,835	6,628	-20,133

行政院衛生署

醫療藥品基金

餘絀撥補預計機關別明細表

中華民國96年度

單位:新臺幣千元

科 目	總 計	醫療藥品基金(存基金)	基隆醫院	宜蘭醫院	臺北醫院	桃園醫院
賸餘之部	4,820,042	370,824	155,286	33,393	334,029	259,706
本期賸餘	591,429		69,228	14,141	83,168	20,055
前期未分配賸餘	4,228,613	370,824	86,058	19,252	250,861	239,651
分配之部	636,653	743	71,727	0	43,820	94,549
填補累積短絀	47,601	743				
提存公積	589,052	0	71,727	0	43,820	94,549
未分配賸餘	4,183,389	370,081	83,559	33,393	290,209	165,157
短絀之部	120,551	743	0	0	0	0
本期短絀	97,224	743				
前期待填補之短絀	23,327					
填補之部	47,601	743	0	0	0	0
撥用賸餘	47,601	743				
待填補之短絀	72,950					

科 目	新竹醫院	竹東醫院	苗栗醫院	豐原醫院	臺中醫院	彰化醫院
賸餘之部	811,473	0	242,409	261,226	252,071	64,959
本期賸餘	86,432		30,280	51,500	63,661	28,738
前期未分配賸餘	725,041	0	212,129	209,726	188,410	36,221
分配之部	48,337	0	26,865	47,327	111,347	0
填補累積短絀		0				
提存公積	48,337	0	26,865	47,327	111,347	0
未分配賸餘	763,136	0	215,544	213,899	140,724	64,959
短絀之部	0	44,726	0	0	0	0
本期短絀		28,177				
前期待填補之短絀		16,549				
填補之部	0	0	0	0	0	0
撥用賸餘		0				
待填補之短絀		44,726				

科 目	南投醫院	嘉義醫院	朴子醫院	新營醫院	臺南醫院	旗山醫院
賸餘之部	81,959	25,959	137,980	46,283	329,417	7,861
本期賸餘	5,142		0	0	24,709	0
前期未分配賸餘	76,817	25,959	137,980	46,283	304,708	7,861
分配之部	15,839	15,279	5,896	10,613	23,108	6,345
填補累積短絀	0	15,279	5,896	10,613		6,345
提存公積	15,839	0	0	0	23,108	0
未分配賸餘	66,120	10,680	132,084	35,670	306,309	1,516
短絀之部	0	15,279	5,896	10,613	0	6,345
本期短絀	0	15,279	5,896	10,613		6,345
前期待填補之短絀						
填補之部	0	15,279	5,896	10,613	0	6,345
撥用賸餘	0	15,279	5,896	10,613		6,345
待填補之短絀						

行 政 院 衛 生 署
醫 療 藥 品 基 金
餘絀撥補預計機關別明細表

中華民國96年度

單位:新臺幣千元

科 目	澎湖醫院	屏東醫院	恒春分院	臺東醫院	花蓮醫院	玉里醫院
賸餘之部	59,450	78,058	28,465	161,989	94,068	95,113
本期賸餘	14,691	50	2,655	14,313	4,217	0
前期未分配賸餘	44,759	78,008	25,810	147,676	89,851	95,113
分配之部	10,404	0	339	7,354	42,268	6,203
填補累積短絀		0				6,203
提存公積	10,404	0	339	7,354	42,268	0
未分配賸餘	49,046	78,058	28,126	154,635	51,800	88,910
短絀之部	0	0	0	0	0	6,203
本期短絀		0				6,203
前期待填補之短絀						
填補之部	0	0	0	0	0	6,203
撥用賸餘		0				6,203
待填補之短絀						

科 目	桃園療養院	八里療養院	草屯療養院	嘉南療養院	樂生療養院	胸腔病院	金門醫院
賸餘之部	324,029	112,354	240,588	80,224	2,522	128,347	0
本期賸餘	34,070	8,586	22,792	6,373	0	6,628	
前期未分配賸餘	289,959	103,768	217,796	73,851	2,522	121,719	
分配之部	4,939	28,084	5,173	3,916	2,522	3,656	0
填補累積短絀					2,522		
提存公積	4,939	28,084	5,173	3,916	0	3,656	0
未分配賸餘	319,090	84,270	235,415	76,308	0	124,691	
短絀之部	0	0	0	0	3,835	0	26,911
本期短絀					3,835		20,133
前期待填補之短絀							6,778
填補之部	0	0	0	0	2,522	0	
撥用賸餘					2,522		
待填補之短絀					1,313		26,911

行 政 院 衛 生 署

醫 療 藥 品 基 金

現金流量機關別明細表

中華民國96年度

單位：新臺幣千元

科 目	總 計	醫療藥品基金(母基金)	基隆醫院	宜蘭醫院	臺北醫院
業務活動之現金流量					
本期賸餘(短絀-)	494,205	-743	69,228	14,141	83,168
調整非現金項目	2,061,645	14,225	111,558	31,241	271,574
業務活動之淨現金流入(流出-)	2,555,850	13,482	180,786	45,382	354,742
投資活動之現金流量					
減少流動金融資產及短期貸墊款	8,593				630
減少無形資產、遞延借項及其他資產	15,889				343
增加流動金融資產及短期貸墊款	-2,478				
增加固定資產及遞耗資產	-810,947		-71,727	-54,890	-43,820
增加無形資產、遞延借項及其他資產	-118,257	-29,500	-500	-21	-26
投資活動之淨現金流入(流出-)	-907,200	-29,500	-72,227	-54,911	-42,873
融資活動之現金流量					
增加短期債務、流動金融負債、其他負債及遞延貸項	18,414	153		8,846	14
增加基金、公積及填補短絀	24,000				
減少短期債務、流動金融負債、其他負債及遞延貸項	-41,840				
融資活動之淨現金流入(流出-)	574	153		8,846	14
現金及約當現金之淨增(淨減-)	1,649,224	-15,865	108,559	-683	311,883
期初現金及約當現金	19,564,825	7,069,631	587,670	93,119	1,002,067
期末現金及約當現金	21,214,049	7,053,766	696,229	92,436	1,313,950

行 政 院 衛 生 署
醫 療 藥 品 基 金
現 金 流 量 機 關 別 明 細 表

中華民國96年度

單位:新臺幣千元

科 目	桃園醫院	新竹醫院	竹東醫院	苗栗醫院	豐原醫院
業務活動之現金流量					
本期賸餘(短絀-)	20,055	86,432	-28,177	30,280	51,500
調整非現金項目	-70,259	232,531	53,466	135,118	222,991
業務活動之淨現金流入(流出-)	-50,204	318,963	25,289	165,398	274,491
投資活動之現金流量					
減少流動金融資產及短期貸墊款			870		
減少無形資產、遞延借項及其他資產					
增加流動金融資產及短期貸墊款					
增加固定資產及遞耗資產	-94,549	-48,337	-8,494	-26,865	-47,327
增加無形資產、遞延借項及其他資產	-20,000		-10	-4,252	-43
投資活動之淨現金流入(流出-)	-114,549	-48,337	-7,634	-31,117	-47,370
融資活動之現金流量					
增加短期債務、流動金融負債、其他負債及遞延貸項				1,955	
增加基金、公積及填補短絀					
減少短期債務、流動金融負債、其他負債及遞延貸項			-21,829		-13,087
融資活動之淨現金流入(流出-)			-21,829	1,955	-13,087
現金及約當現金之淨增(淨減-)	-164,753	270,626	-4,174	136,236	214,034
期初現金及約當現金	943,057	1,827,426	192,322	677,744	725,883
期末現金及約當現金	778,304	2,098,052	188,148	813,980	939,917

行 政 院 衛 生 署

醫 療 藥 品 基 金

現金流量機關別明細表

中華民國96年度

單位：新臺幣千元

科 目	臺中醫院	彰化醫院	南投醫院	嘉義醫院	朴子醫院
業務活動之現金流量					
本期賸餘(短絀-)	63,661	28,738	5,142	-15,279	-5,896
調整非現金項目	31,403	104,957	8,463	90,021	41,882
業務活動之淨現金流入(流出-)	95,064	133,695	13,605	74,742	35,986
投資活動之現金流量					
減少流動金融資產及短期貸墊款	2,282				
減少無形資產、遞延借項及其他資產	4,629		62		
增加流動金融資產及短期貸墊款		-2,478			
增加固定資產及遞耗資產	-111,347	-47,314	-15,839	-4,176	-7,896
增加無形資產、遞延借項及其他資產		-1,913			-627
投資活動之淨現金流入(流出-)	-104,436	-51,705	-15,777	-4,176	-8,523
融資活動之現金流量					
增加短期債務、流動金融負債、其他負債及遞延貸項				174	
增加基金、公積及填補短絀					
減少短期債務、流動金融負債、其他負債及遞延貸項	-1,748	-2,834	-145		
融資活動之淨現金流入(流出-)	-1,748	-2,834	-145	174	
現金及約當現金之淨增(淨減-)	-11,120	79,156	-2,317	70,740	27,463
期初現金及約當現金	634,107	256,663	388,362	426,904	250,052
期末現金及約當現金	622,987	335,819	386,045	497,644	277,515

行 政 院 衛 生 署

醫 療 藥 品 基 金

現金流量機關別明細表

中華民國96年度

單位:新臺幣千元

科 目	新營醫院	臺南醫院	旗山醫院	澎湖醫院	屏東醫院
業務活動之現金流量					
本期賸餘(短絀-)	-10,613	24,709	-6,345	14,691	50
調整非現金項目	49,320	109,068	35,390	22,883	51,223
業務活動之淨現金流入(流出-)	38,707	133,777	29,045	37,574	51,273
投資活動之現金流量					
減少流動金融資產及短期貸墊款					4,811
減少無形資產、遞延借項及其他資產					
增加流動金融資產及短期貸墊款					
增加固定資產及遞耗資產	-10,964	-23,108	-8,030	-10,404	-10,964
增加無形資產、遞延借項及其他資產		-281			-902
投資活動之淨現金流入(流出-)	-10,964	-23,389	-8,030	-10,404	-7,055
融資活動之現金流量					
增加短期債務、流動金融負債、其他負債及遞延貸項	838			502	1,923
增加基金、公積及填補短絀					
減少短期債務、流動金融負債、其他負債及遞延貸項		-854	-127		
融資活動之淨現金流入(流出-)	838	-854	-127	502	1,923
現金及約當現金之淨增(淨減-)	28,581	109,534	20,888	27,672	46,141
期初現金及約當現金	238,435	906,147	167,398	217,200	356,187
期末現金及約當現金	267,016	1,015,681	188,286	244,872	402,328

行 政 院 衛 生 署

醫 療 藥 品 基 金

現金流量機關別明細表

中華民國96年度

單位:新臺幣千元

科 目	恒春分院	臺東醫院	花蓮醫院	玉里醫院	桃園療養院
業務活動之現金流量					
本期賸餘(短絀-)	2,655	14,313	4,217	-6,203	34,070
調整非現金項目	7,430	86,518	41,309	104,871	1,334
業務活動之淨現金流入(流出-)	10,085	100,831	45,526	98,668	35,404
投資活動之現金流量					
減少流動金融資產及短期貸墊款					
減少無形資產、遞延借項及其他資產	23		94		
增加流動金融資產及短期貸墊款					
增加固定資產及遞耗資產	-339	-7,354	-42,268	-8,285	-4,939
增加無形資產、遞延借項及其他資產		-2,370		-23,603	
投資活動之淨現金流入(流出-)	-316	-9,724	-42,174	-31,888	-4,939
融資活動之現金流量					
增加短期債務、流動金融負債、其他負債及遞延貸項					100
增加基金、公積及填補短絀					
減少短期債務、流動金融負債、其他負債及遞延貸項	-271				
融資活動之淨現金流入(流出-)	-271				100
現金及約當現金之淨增(淨減-)	9,498	91,107	3,352	66,780	30,565
期初現金及約當現金	82,194	492,730	474,233	122,258	371,581
期末現金及約當現金	91,692	583,837	477,585	189,038	402,146

行 政 院 衛 生 署
醫 療 藥 品 基 金
現金流量機關別明細表

中華民國96年度

單位:新臺幣千元

科 目	八里療養院	草屯療養院	嘉南療養院	樂生療養院	胸腔病院	金門醫院
業務活動之現金流量						
本期賸餘(短絀-)	8,586	22,792	6,373	-3,835	6,628	-20,133
調整非現金項目	14,805	156,121	24,217	49,707	-1,054	29,332
業務活動之淨現金流入(流出-)	23,391	178,913	30,590	45,872	5,574	9,199
投資活動之現金流量						
減少流動金融資產及短期貸墊款						
減少無形資產、遞延借項及其他資產		651	931		9,156	
增加流動金融資產及短期貸墊款						
增加固定資產及遞耗資產	-28,084	-5,173	-3,916	-38,882	-3,656	-22,000
增加無形資產、遞延借項及其他資產		-21,359	-2,900	-810	-900	-8,240
投資活動之淨現金流入(流出-)	-28,084	-25,881	-5,885	-39,692	4,600	-30,240
融資活動之現金流量						
增加短期債務、流動金融負債、其他負債及遞延貸項			56	1,592	138	2,123
增加基金、公積及填補短絀				24,000		
減少短期債務、流動金融負債、其他負債及遞延貸項		-945				
融資活動之淨現金流入(流出-)		-945	56	25,592	138	2,123
現金及約當現金之淨增(淨減-)	-4,693	152,087	24,761	31,772	10,312	-18,918
期初現金及約當現金	148,974	204,620	196,286	146,074	298,815	66,686
期末現金及約當現金	144,281	356,707	221,047	177,846	309,127	47,768

行政院衛生署
醫療藥品基金
平衡表機關別明細表

中華民國96年12月31日

單位：新台幣千元

科 目	總 計	醫療藥品基金(母基金)	基隆醫院	宜蘭醫院	臺北醫院	桃園醫院
資 產	62,850,329	7,694,740	2,162,404	1,156,837	4,823,009	4,815,573
流動資產	23,417,202	7,600,623	843,011	209,979	1,381,439	830,067
現金	21,214,049	7,053,766	696,229	92,436	1,313,950	778,304
應收款項	1,551,618	546,857	86,110	77,238	29,507	815
存貨	365,693	0	29,237	24,032	34,696	27,096
預付款項	276,628	0	31,435	16,273	146	23,852
短期貸墊款	9,214	0	0	0	3,140	0
投資、長期應收款、貸墊款及準備金	234,768	252	21,916	3,743	8,076	17,344
準備金	234,768	252	21,916	3,743	8,076	17,344
固定資產	11,248,654	0	794,760	410,170	677,416	1,016,826
土地	3,257,852	0	429,241	159,985	185,127	118,807
土地及改良物	19,902	0	8,002	0	0	0
房屋及建築	5,466,532	0	166,952	100,449	300,747	644,201
機械及設備	2,243,913	0	179,728	142,210	183,655	248,165
交通及運輸設備	52,565	0	1,176	300	830	1,959
什項設備	207,206	0	9,661	7,226	7,057	3,694
租賃資產	0	0	0	0	0	0
租賃權益改良	684	0	0	0	0	0
無形資產	193,317	93,865	12,621	8,958	10,917	7,699
無形資產	193,317	93,865	12,621	8,958	10,917	7,699
遞延借項	141,265	0	39	0	651	19,358
遞延費用	141,265	0	39	0	651	19,358
其他資產	27,615,123	0	490,057	523,987	2,744,510	2,924,279
非業務資產	35,793	0	0	0	0	0
什項資產	22,185,738	0	369,840	523,987	2,322,512	2,060,783
內部往來	5,393,592	0	120,217	0	421,998	863,496
資 產 總 額	62,850,329	7,694,740	2,162,404	1,156,837	4,823,009	4,815,573
負 債	37,328,869	6,630,253	734,353	719,756	2,885,169	2,764,652
流動負債	6,680,424	1,264,587	226,727	23,751	508,658	388,025
應付款項	6,664,355	1,264,587	226,727	23,501	508,515	388,025
預收款項	16,069	0	0	250	143	0
其他負債	30,648,445	5,365,666	507,626	696,005	2,376,511	2,376,627
什項負債	25,254,853	3,752	507,626	696,005	2,376,511	2,376,627
內部往來	5,393,592	5,361,914	0	0	0	0
淨 值	25,521,460	1,064,487	1,428,051	437,081	1,937,840	2,050,921
基金	10,214,832	604,794	258,903	170,477	643,915	1,053,746
基金	10,214,832	604,794	258,903	170,477	643,915	1,053,746
公積	11,196,189	89,612	1,085,589	233,211	1,003,716	832,018
資本公積	6,424,790	10,280	626,483	233,211	547,387	136,448
特別公積	4,771,399	79,332	459,106	0	456,329	695,570
累積餘絀(-)	4,110,439	370,081	83,559	33,393	290,209	165,157
累積賸餘	4,183,389	370,081	83,559	33,393	290,209	165,157
累積短絀	72,950					
負債及淨值總額	62,850,329	7,694,740	2,162,404	1,156,837	4,823,009	4,815,573

行政院衛生署
醫療藥品基金
平衡表機關別明細表

中華民國96年12月31日

單位：新台幣千元

科 目	新竹醫院	竹東醫院	苗栗醫院	豐原醫院	臺中醫院	彰化醫院
資 產	3,905,114	733,759	1,745,802	2,396,395	3,194,145	1,961,481
流動資產	2,230,593	219,138	885,432	958,477	823,538	416,557
現金	2,098,052	188,148	813,980	939,917	622,987	335,819
應收款項	42,974	30,166	49,063	4,250	188,036	69,890
存貨	68,770	575	11,815	12,000	10,426	7,770
預付款項	20,797	249	10,574	2,310	274	600
短期貸墊款	0	0	0	0	1,815	2,478
投資、長期應收款、貸墊款及準備金	12,284	1,444	557	20,866	35,962	12,888
準備金	12,284	1,444	557	20,866	35,962	12,888
固定資產	490,580	39,653	295,472	417,993	994,650	555,222
土地	0	0	52,016	0	510,842	0
土地及改良物	0	191	6,768	215	831	0
房屋及建築	223,063	10,499	114,049	297,587	321,050	450,862
機械及設備	258,216	27,115	107,157	119,716	153,685	100,044
交通及運輸設備	3,059	1,158	6,413	465	784	1,602
什項設備	6,242	690	9,069	10	7,458	2,714
租賃資產	0	0	0	0	0	0
租賃權益改良	0	0	0	0	0	0
無形資產	8,884	963	10,235	1,253	4,243	6,450
無形資產	8,884	963	10,235	1,253	4,243	6,450
遞延借項	0	0	0	4,636	18,739	18,895
遞延費用	0	0	0	4,636	18,739	18,895
其他資產	1,162,773	472,561	554,106	993,170	1,317,013	951,469
非業務資產	0	0	0	0	0	0
什項資產	811,934	472,561	554,106	601,985	937,883	788,808
內部往來	350,839	0	0	391,185	379,130	162,661
資 產 總 額	3,905,114	733,759	1,745,802	2,396,395	3,194,145	1,961,481
負 債	1,796,180	687,930	955,457	1,160,800	1,542,154	1,067,500
流動負債	585,640	57,500	283,971	344,390	458,861	217,868
應付款項	585,146	57,500	283,731	340,988	456,136	217,868
預收款項	494	0	240	3,402	2,725	0
其他負債	1,210,540	630,430	671,486	816,410	1,083,293	849,632
什項負債	1,210,540	630,173	670,109	816,410	1,083,293	849,632
內部往來	0	257	1,377	0	0	0
淨 值	2,108,934	45,829	790,345	1,235,595	1,651,991	893,981
基金	702,395	16,805	91,280	315,552	295,997	458,951
基金	702,395	16,805	91,280	315,552	295,997	458,951
公積	643,403	73,750	483,521	706,144	1,215,270	370,071
資本公積	230,366	37,102	226,280	132,448	700,951	275,046
特別公積	413,037	36,648	257,241	573,696	514,319	95,025
累積餘絀(-)	763,136	-44,726	215,544	213,899	140,724	64,959
累積賸餘	763,136	0	215,544	213,899	140,724	64,959
累積短絀		44,726				
負債及淨值總額	3,905,114	733,759	1,745,802	2,396,395	3,194,145	1,961,481

行 政 院 衛 生 署
醫 療 藥 品 基 金
平 衡 表 機 關 別 明 細 表

中華民國96年12月31日

單位：新台幣千元

科 目	南投醫院	嘉義醫院	朴子醫院	新營醫院	臺南醫院	旗山醫院
資 產	2,101,864	1,963,341	1,009,980	982,371	4,286,439	957,443
流動資產	407,163	537,319	310,030	318,860	1,105,723	232,033
現金	386,045	497,644	277,515	267,016	1,015,681	188,286
應收款項	13,418	25,320	1,684	3,681	45,512	39,411
存貨	4,500	4,500	3,759	8,700	19,500	4,126
預付款項	3,200	9,855	27,072	39,463	25,030	210
短期貸墊款	0	0	0	0	0	0
投資、長期應收款、貸墊款及準備金	5,573	5,956	8,316	5,598	10,408	1,441
準備金	5,573	5,956	8,316	5,598	10,408	1,441
固定資產	56,467	77,769	34,328	51,958	1,423,716	101,721
土地	0	0	0	0	1,143,170	67,856
土地及改良物	0	0	0	715	0	561
房屋及建築	7,910	345	17,940	4,438	171,659	1,579
機械及設備	47,124	56,967	15,311	42,663	82,850	29,879
交通及運輸設備	1,053	1,070	48	686	3,531	492
什項設備	380	19,387	1,029	3,456	22,506	1,354
租賃資產	0	0	0	0	0	0
租賃權益改良	0	0	0	0	0	0
無形資產	2,004	68	2,341	3,782	3,704	692
無形資產	2,004	68	2,341	3,782	3,704	692
遞延借項	1,723	1,623	0	2,215	1,164	2,803
遞延費用	1,723	1,623	0	2,215	1,164	2,803
其他資產	1,628,934	1,340,606	654,965	599,958	1,741,724	618,753
非業務資產	0	0	0	0	0	0
什項資產	1,393,277	1,116,560	453,093	442,112	1,292,551	569,715
內部往來	235,657	224,046	201,872	157,846	449,173	49,038
資 產 總 額	2,101,864	1,963,341	1,009,980	982,371	4,286,439	957,443
負 債	1,676,503	1,317,006	661,552	681,531	1,772,668	711,567
流動負債	144,553	113,269	127,806	153,212	333,665	78,460
應付款項	144,353	111,300	127,795	153,122	333,655	78,460
預收款項	200	1,969	11	90	10	0
其他負債	1,531,950	1,203,737	533,746	528,319	1,439,003	633,107
什項負債	1,531,950	1,203,737	533,746	528,319	1,439,003	633,107
內部往來	0	0	0	0	0	0
淨 值	425,361	646,335	348,428	300,840	2,513,771	245,876
基金	229,456	464,954	149,927	147,933	577,755	89,718
基金	229,456	464,954	149,927	147,933	577,755	89,718
公積	129,785	170,701	66,417	117,237	1,629,707	154,642
資本公積	91,722	120,701	32,297	78,467	1,390,357	103,402
特別公積	38,063	50,090	34,120	38,770	239,350	51,240
累積餘絀(-)	66,120	10,680	132,084	35,670	306,309	1,516
累積賸餘	66,120	10,680	132,084	35,670	306,309	1,516
累積短絀						
負債及淨值總額	2,101,864	1,963,341	1,009,980	982,371	4,286,439	957,443

行政院衛生署
醫療藥品基金
平衡表機關別明細表

中華民國96年12月31日

單位：新台幣千元

科 目	澎湖醫院	屏東醫院	屏東醫院恆春分院	臺東醫院	花蓮醫院	玉里醫院
資 產	830,097	1,280,537	310,035	1,594,182	1,822,039	2,068,951
流動資產	294,745	444,038	108,937	614,065	576,915	217,360
現金	244,872	402,328	91,692	583,837	477,585	189,038
應收款項	44,373	35,951	15,565	16,005	67,784	12,692
存貨	5,500	4,664	1,580	13,941	10,706	15,630
預付款項	0	1,095	100	282	20,840	0
短期貸墊款	0	0	0	0	0	0
投資、長期應收款、貸墊款及準備金	9,281	7,774	978	5,237	8,315	0
準備金	9,281	7,774	978	5,237	8,315	0
固定資產	316,998	348,918	80,989	229,266	343,535	210,235
土地	26,965	258,668	63,817	50,324	122,820	38,052
土地及改良物	0	0	0	0	786	0
房屋及建築	256,697	75,755	15,925	122,688	164,573	137,732
機械及設備	26,036	10,339	847	42,196	43,572	11,876
交通及運輸設備	3,460	515	130	3,123	-630	4,323
什項設備	3,840	3,641	270	10,935	12,414	18,252
租賃資產	0	0	0	0	0	0
租賃權益改良	0	0	0	0	0	0
無形資產	1,314	267	673	1,474	367	4,324
無形資產	1,314	267	673	1,474	367	4,324
遞延借項	0	15,689	1,201	2,434	0	23,382
遞延費用	0	15,689	1,201	2,434	0	23,382
其他資產	207,759	463,851	117,257	741,706	892,907	1,613,650
非業務資產	0	0	0	0	0	0
什項資產	113,445	463,851	79,532	530,305	701,728	1,519,909
內部往來	94,314	0	37,725	211,401	191,179	93,741
資 產 總 額	830,097	1,280,537	310,035	1,594,182	1,822,039	2,068,951
負 債	287,894	642,721	123,331	770,587	923,582	1,697,453
流動負債	112,200	88,453	33,490	178,265	177,524	49,935
應付款項	111,000	88,203	33,490	177,068	175,198	49,486
預收款項	1,200	250	0	1,197	2,326	449
其他負債	175,694	554,268	89,841	592,322	746,058	1,647,518
什項負債	175,694	554,011	89,841	592,322	746,058	1,647,518
內部往來	0	257	0	0	0	0
淨 值	542,203	637,816	186,704	823,595	898,457	371,498
基金	266,631	192,707	33,218	371,833	421,611	54,510
基金	266,631	192,707	33,218	371,833	421,611	54,510
公積	226,526	367,051	125,360	297,127	425,046	228,078
資本公積	97,132	329,708	117,629	235,062	280,212	131,600
特別公積	129,394	37,343	7,731	62,065	144,834	96,478
累積餘絀(-)	49,046	78,058	28,126	154,635	51,800	88,910
累積賸餘	49,046	78,058	28,126	154,635	51,800	88,910
累積短絀						
負債及淨值總額	830,097	1,280,537	310,035	1,594,182	1,822,039	2,068,951

行政院衛生署
醫療藥品基金
平衡表機關別明細表

中華民國96年12月31日

單位：新台幣千元

科 目	桃園療養院	八里療養院	草屯療養院	嘉南療養院	樂生療養院	胸腔病院	金門醫院
資 產	1,534,658	795,198	1,093,972	762,287	2,292,968	1,930,963	643,745
流動資產	452,423	171,787	367,501	242,881	188,446	331,750	96,372
現金	402,146	144,281	356,707	221,047	177,846	309,127	47,768
應收款項	33,032	4,512	6,172	10,861	4,512	16,073	30,154
存貨	6,352	1,221	4,359	3,200	6,088	2,500	18,450
預付款項	10,891	19,994	263	7,773	0	4,050	0
短期貸墊款	2	1,779	0	0	0	0	0
投資、長期應收款、貸墊款及準備金	4,967	1,872	2,387	3,030	3,100	1,416	13,787
準備金	4,967	1,872	2,387	3,030	3,100	1,416	13,787
固定資產	426,751	423,083	161,864	18,044	1,097,978	35,178	117,114
土地	0	0	0	0	30,162	0	0
土地及改良物	0	0	1,833	0	0	0	0
房屋及建築	388,896	409,789	119,936	4,294	925,020	7,928	3,969
機械及設備	16,923	7,994	25,171	7,835	129,333	19,445	107,861
交通及運輸設備	6,341	209	3,685	1,143	1,489	2,490	1,661
什項設備	14,591	4,407	11,239	4,772	11,974	5,315	3,623
租賃資產	0	0	0	0	0	0	0
租賃權益改良	0	684	0	0	0	0	0
無形資產	532	637	2,299	428	1,140	1,103	80
無形資產	532	637	2,299	428	1,140	1,103	80
遞延借項	0	0	16,516	1,456	0	941	7,800
遞延費用	0	0	16,516	1,456	0	941	7,800
其他資產	649,985	197,819	543,405	496,448	1,002,304	1,560,575	408,592
非業務資產	0	0	0	0	0	35,793	0
什項資產	439,149	106,676	286,040	496,448	1,002,304	1,326,052	408,592
內部往來	210,836	91,143	257,365	0	0	198,730	0
資 產 總 額	1,534,658	795,198	1,093,972	762,287	2,292,968	1,930,963	643,745
負 債	641,650	183,768	494,153	650,503	1,090,849	1,490,722	566,625
流動負債	178,265	65,400	170,377	73,080	37,720	130,055	74,717
應付款項	178,111	65,311	169,692	72,900	37,720	130,050	74,717
預收款項	154	89	685	180	0	5	0
其他負債	463,385	118,368	323,776	577,423	1,053,129	1,360,667	491,908
什項負債	463,385	118,368	323,776	577,423	1,023,342	1,360,667	491,908
內部往來	0	0	0	0	29,787	0	0
淨 值	893,008	611,430	599,819	111,784	1,202,119	440,241	77,120
基金	511,052	408,524	185,495	3,368	1,187,083	202,260	103,982
基金	511,052	408,524	185,495	3,368	1,187,083	202,260	103,982
公積	62,866	118,636	178,909	32,108	16,349	113,290	49
資本公積	43,047	43,634	47,814	22,231	16,349	87,375	49
特別公積	19,819	75,002	131,095	9,877	0	25,915	0
累積餘絀(-)	319,090	84,270	235,415	76,308	-1,313	124,691	-26,911
累積賸餘	319,090	84,270	235,415	76,308	0	124,691	0
累積短絀					1,313		26,911
負債及淨值總額	1,534,658	795,198	1,093,972	762,287	2,292,968	1,930,963	643,745