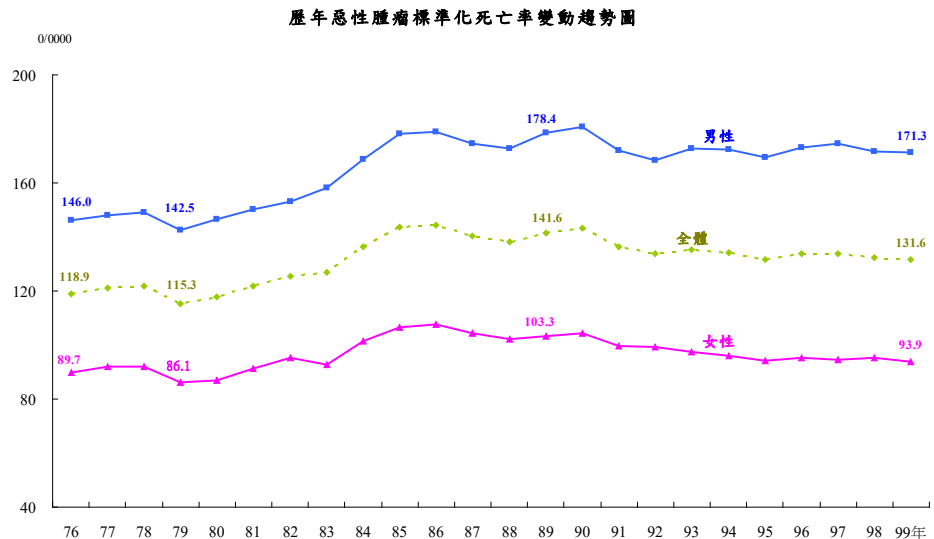


99 年男女性癌症標準化死亡率皆下降

99 年國人因癌症死亡人數為 41,046 人，佔所有死因死亡人數的 28.4%，標準化死亡率為每十萬人口 131.6 人，較上年減少 0.7%。

99 年癌症死亡人數

數男性為 26,022 人與女性為 15,024 人；男、女性標準化死亡率分別為每十萬人口 171.3 人與 93.9 人，標準化死亡率男性為女性之 1.8 倍。

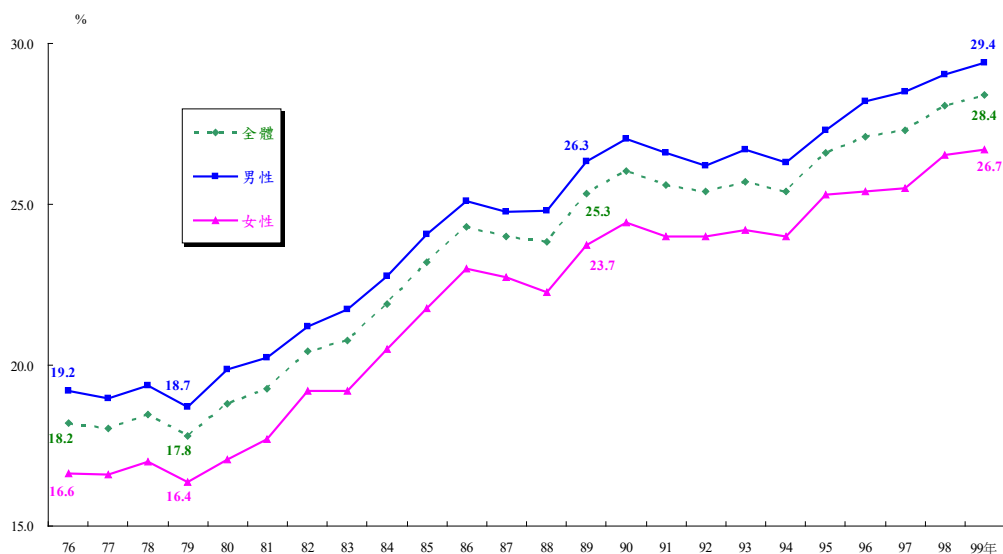


99 年男女兩性癌症

死亡人數分別較上年增加 2.9%與 2.7%；男性標準化死亡率則減少 0.3%、女性減少 1.3%。

惡性腫瘤死亡人數逐年增加，與國人老化速度有關，20 年來，其死亡人數占率從 79 年

歷年惡性腫瘤死亡人數占率趨勢圖



之 17.8%，逐年上升至 99 年達 28.4%，20 年間，死亡人數占率增加 10.6 個百分點，男女兩性惡性腫瘤死亡人數占率雖男性高於女性，但兩性

長期時間數列趨勢則相當一致。

10 年來除食道癌外，癌症死亡年齡中位數有後延趨勢

99 年國人癌症死亡者平均年齡為 67.3 歲，較 89 年增加 2.4 歲；死亡年齡中位數為 69.0 歲，與上年同，但較 89 年增 1 歲，其中男性增 1 歲；女性增 3 歲。

癌症死亡年齡中位數比較

單位：歲

	99 年 (A)			89 年 (B)			增減歲數 (A-B)		
	全體	男	女	全體	男	女	全體	男	女
所有癌症死亡原因	69.0	69.0	70.0	68.0	68.0	67.0	1.0	1.0	3.0
氣管、支氣管和肺癌	73.0	74.0	72.0	71.0	72.0	69.0	2.0	2.0	3.0
肝和肝內膽管癌	68.0	65.0	73.0	65.0	63.0	69.0	3.0	2.0	4.0
結腸、直腸和肛門癌	73.0	73.0	73.0	71.0	71.0	71.0	2.0	2.0	2.0
女性乳房癌	57.0	...	57.0	53.0	...	53.0	4.0	...	4.0
口腔癌	57.0	56.0	69.0	54.0	52.0	68.0	3.0	4.0	1.0
胃癌	74.0	75.0	73.0	71.0	72.0	70.0	3.0	3.0	3.0
前列腺(攝護腺)癌	80.0	80.0	...	77.0	77.0	...	3.0	3.0	...
食道癌	59.0	58.0	75.0	64.0	63.0	76.0	-5.0	-5.0	-1.0
胰臟癌	71.5	70.0	73.0	69.0	69.0	70.0	2.5	1.0	3.0
子宮頸及部位未明示子宮癌	65.0	...	65.0	64.0	...	64.0	1.0	...	1.0

就男性觀察，十大主要癌症死因中肝癌、口腔癌及食道癌等 3 類癌症死因死亡年齡中位數低於全體男性癌症死亡年齡中位數 69 歲。另就女性而言，其女性乳癌、口腔癌、食道癌及子宮頸癌死亡年齡中位數低於女性癌症死亡年齡中位數 70 歲，其中女性乳癌更低於 60 歲，宜更加關注。

近 10 年來，各男女性主要癌症死因中死亡年齡中位數除食道癌減少 5 歲外，其餘各主要癌症死因均有增長趨勢。就男性言，其口腔癌增加 4 歲最多；女性以肝癌及女性乳癌亦增加 4 歲最多。

10 年來癌症標準化死亡率女性降幅較男性大

99 年國人癌症標準化死亡率為每十萬人口 131.6 人，較 89 年減少 4.2%，其中男性減少 0.6%；女性減少 6.9%。

10 年來主要癌症的標準化死亡率變動，以子宮頸癌與胃癌分別減少 50.6%與 34.6%最為顯著；肺癌與肝癌雖列居癌症死因順位的前 2 名，但 10 年來肺癌與肝癌分別減少 7.9%與 6.7%，子宮頸癌、胃癌、肺癌、肝癌與結腸直腸癌等五主要癌症標準化死亡率的減少，是國人整體癌症標準化死亡率降低的主因。而食道癌與口腔癌 10 年分別成長了 27.5%、18.2%宜加以關注。

癌症標準化死亡率比較

單位：0/0000、%

	99年 (A)			89年 (B)			增減百分比		
	全體	男性	女性	全體	男性	女性	全體	男性	女性
所有癌症死亡原因	131.6	171.3	93.9	141.6	178.4	103.3	-7.1	-4.0	-9.1
氣管、支氣管和肺癌	25.8	35.1	17.1	28.0	38.0	17.4	-7.9	-7.6	-1.7
肝和肝內膽管癌	25.2	36.8	14.2	27.0	40.2	13.4	-6.7	-8.5	6.0
結腸、直腸和肛門癌	14.6	17.6	11.9	15.3	17.3	13.1	-4.6	1.7	-9.2
女性乳房癌	11.0	...	11.0	10.3	-	10.3	6.8	...	6.8
口腔癌	7.8	14.9	1.1	6.6	11.9	1.1	18.2	25.2	0.0
胃癌	7.0	9.2	4.9	10.7	14.1	7.1	-34.6	-34.8	-31.0
前列腺(攝護腺)癌	6.1	6.1	...	5.7	5.7	...	7.0	7.0	...
食道癌	5.1	9.7	0.6	4.0	7.2	0.7	27.5	34.7	-14.3
胰臟癌	4.7	5.6	3.8	4.4	5.2	3.6	6.8	7.7	5.6
子宮頸及部位未明示子宮癌	4.4	...	4.4	8.9	...	8.9	-50.6	...	-50.6

99 年男性排名 1,2 的肝癌及肺癌影響程度減少

99 年男性十大主要癌症順位內容與上年相較，除第 5、6 順位之食道癌、胃癌對調，及排名第 9、10 之非何杰金氏淋巴瘤、白血病對調外，餘均相同。

99 年男性十大主要癌症分別為(1)肝癌占 21.0%；(2)肺癌占 20.8%；(3)結腸直腸和肛門癌占 10.4%；(4)口腔癌占 8.4%；(5)食道癌占 5.6%；(6)胃癌占 5.6%；(7)前列腺癌占 3.9%；(8)胰臟癌占 3.3%；(9)非何杰金氏淋巴瘤占 2.4%；(10)白血病占 2.2%。

99 年男性十大主要癌症中，標準化死亡率與占有率均較上年增加者有非何杰金氏淋巴瘤、前列腺癌、食道癌、結腸直腸和肛門癌及口腔癌，此五類癌症影響程度皆呈擴張；標準化死亡率與占有率均較上年減少者有胰臟癌、肝癌、胃癌、肺癌與白血病，此五類死因影響

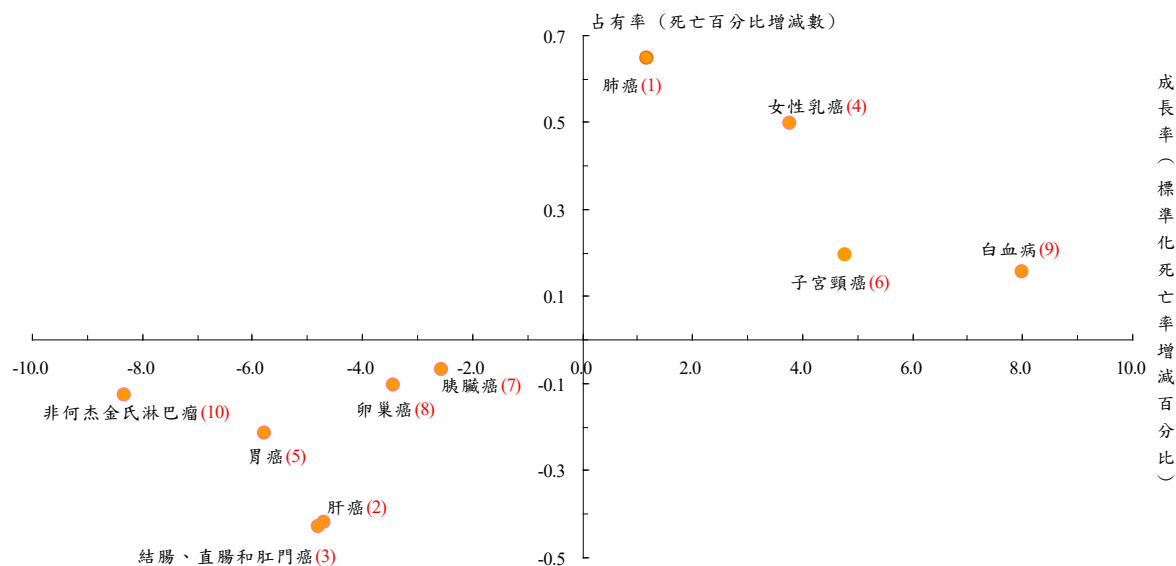
程度皆呈壓縮。

99 年女性女性乳癌及子宮頸癌影響程度增加

99 年女性十大主要癌症順位內容與上年相較，除排名第 9、10 之白血病、非何杰金氏淋巴瘤對調外，餘均相同。

99 年女性十大主要癌症分別為(1)肺癌占 18.5%；(2)肝癌占 15.2%；(3)結腸直腸和肛門癌占 13.0%；(4)女性乳癌占 11.4%；(5)胃癌占 5.4%；(6)子宮頸癌占 4.7%；(7)胰臟癌占 4.1%；(8) 卵巢癌占 2.9%；(9)白血病占 2.6%；(10)非何杰金氏淋巴瘤占 2.4%。

女性主要癌症標準化死亡率與死亡人數佔率變動--99年 v.s. 98年



附註：1.第一象限內各點表該死因不論成長率或佔有率均在增加，其距離原點愈遠其影響力愈大。
2.第三象限表該死因不論成長率或佔有率均在減少，其影響程度呈現萎縮。
3.各死因後括號()內數字係死因順位排名。

99 年女性十大主要癌症中，標準化死亡率與佔有率均較上年增加者有白血病、子宮頸癌、女性乳癌及肺癌，此四類癌症影響程度皆呈擴張；標準化死亡率與佔有率均較上年減少者有胰臟癌、卵巢癌、肝癌、胃癌、結腸直腸與肛門癌及非何杰金氏淋巴瘤，此六類死因影響程度皆呈壓縮。