

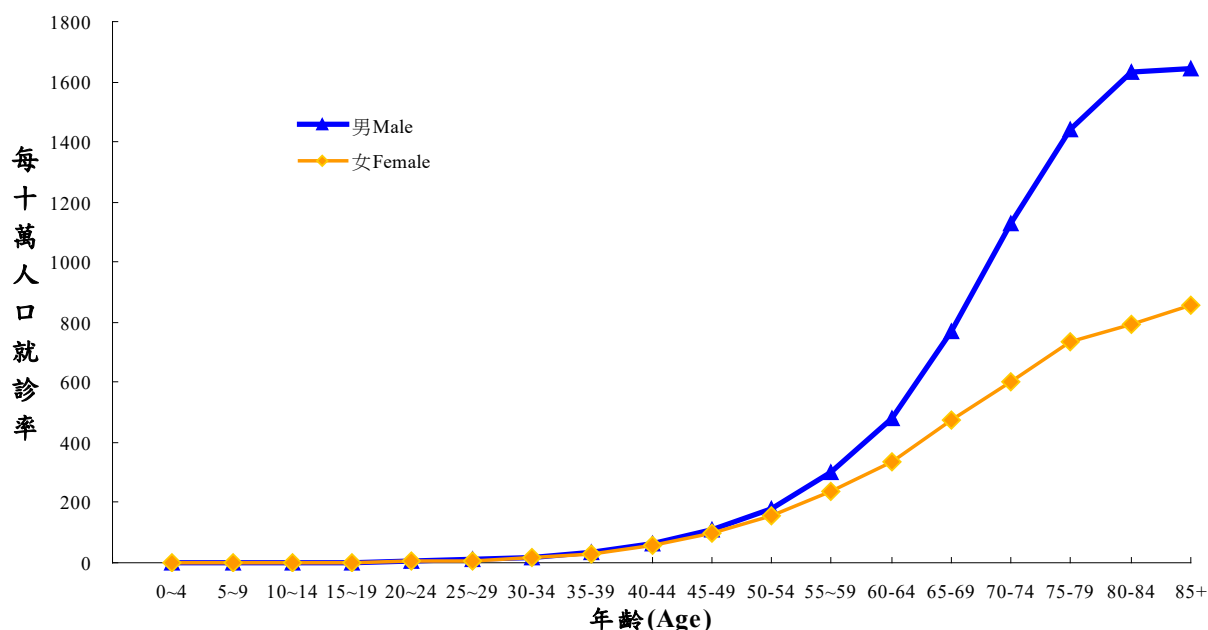
# 97 年依主要癌症死因之疾病就診率性別統計分析

衛生署統計室為推動性別主流化實施計畫，就 97 年全民健保醫療統計結果呈現依主要癌症死因之疾病就診率性別差異作成簡要分析，供為各界參用。

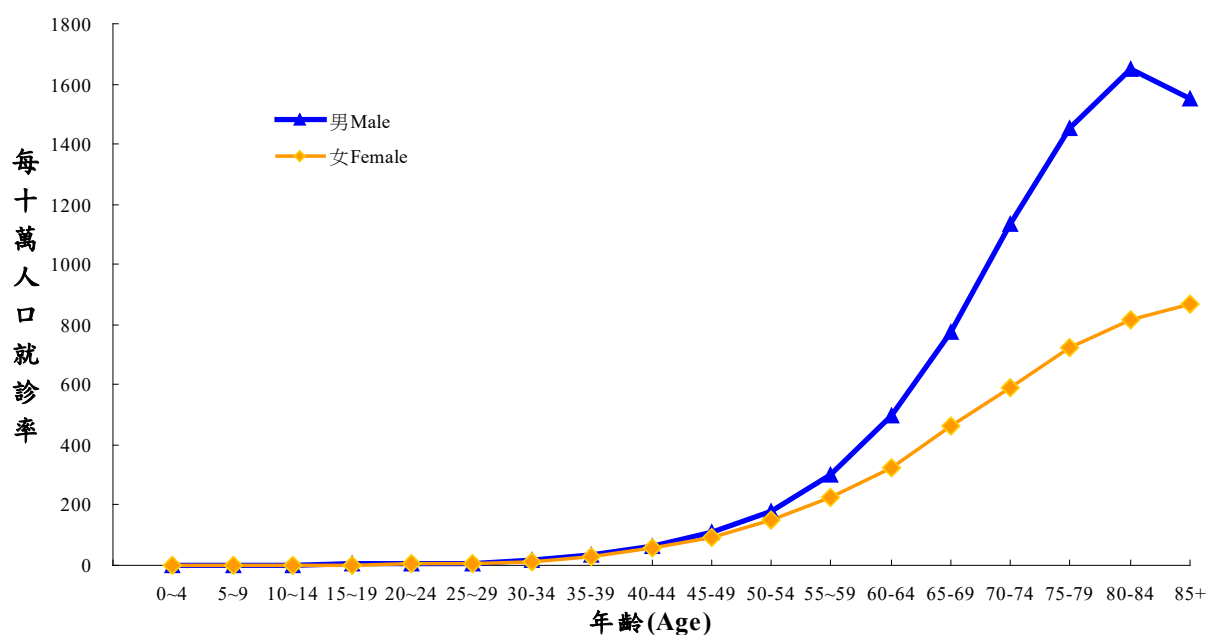
本文分析之就診率定義為經歸戶後之該疾病門、住診（包括急診）就診人數占當年年中人口數之比，單位為每十萬人口。

## 肺癌

97 年肺癌年齡別就診率



96 年肺癌年齡別就診率



### 97 年肺癌年齡別就診率

性別	總計	0~4歲	5~9歲	10~14歲	15~19歲	20~24歲	25~29歲	30~34歲	35~39歲
97年每十萬人口就診率									
男	185	0	1	0	2	5	9	15	33
女	124	0	0	1	2	3	9	15	30
全體	155	0	0	1	2	4	9	15	32
較上年增減%									
男	1.65	...	...	...	-33.33	25.00	12.50	-11.76	3.13
女	5.98	...	...	...	0.00	0.00	50.00	25.00	7.14
全體	3.33	...	...	...	0.00	0.00	28.57	0.00	6.67
40-44歲	45-49歲	50-54歲	55-59歲	60-64歲	65-69歲	70-74歲	75-79歲	80-84歲	85歲以上
97年每十萬人口就診率									
62	109	179	298	483	770	1,126	1,441	1,635	1,646
55	101	157	235	335	475	603	733	794	859
59	105	168	266	407	615	847	1,096	1,235	1,227
較上年增減%									
-4.62	-2.68	0.56	0.00	-3.40	-0.77	-0.62	-0.69	-0.91	6.19
-5.17	10.99	2.61	3.52	3.40	2.81	2.55	1.10	-2.70	-1.04
-4.84	3.96	1.82	1.14	-0.73	0.65	0.12	-1.08	-1.44	3.37

**肺癌取碼範圍：ICD9-CM：162      A-Code：A101**

97 年肺癌之總就診人數為 35,636 人，性比例 152.9(性比例：每百女性就診所當男性就診數)，總就診率每十萬人口 155 人，男性就診率為女性的 1.5 倍。

肺癌居 97 年國人癌症死因第一位，男性之第二位，女性之第一位；總死亡人數為 7,777 人，性比例 214.7，粗死亡率為每十萬人口 33.8 人，男性粗死亡率為女性的 2.1 倍。

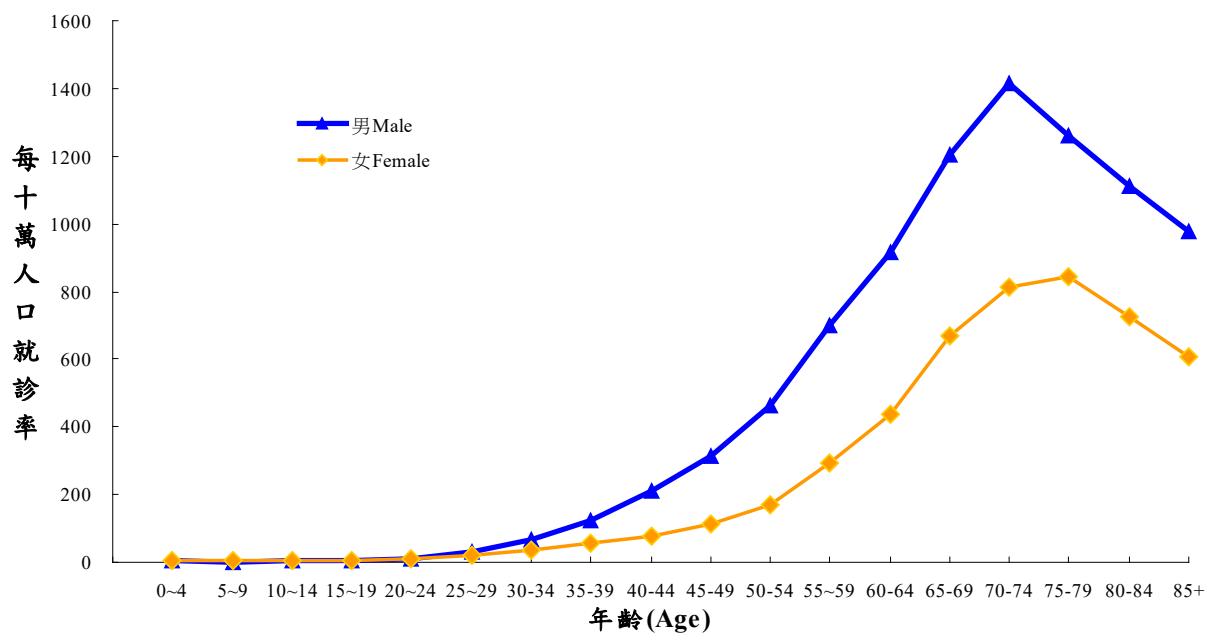
55 歲以下就診率兩性差異不大，但 55 歲以上則呈現男性就診率呈快速上升趨勢。

肺癌就診率呈現男性高於女性現象，97 年男性在 55 歲以後就診率呈快速上升趨勢。

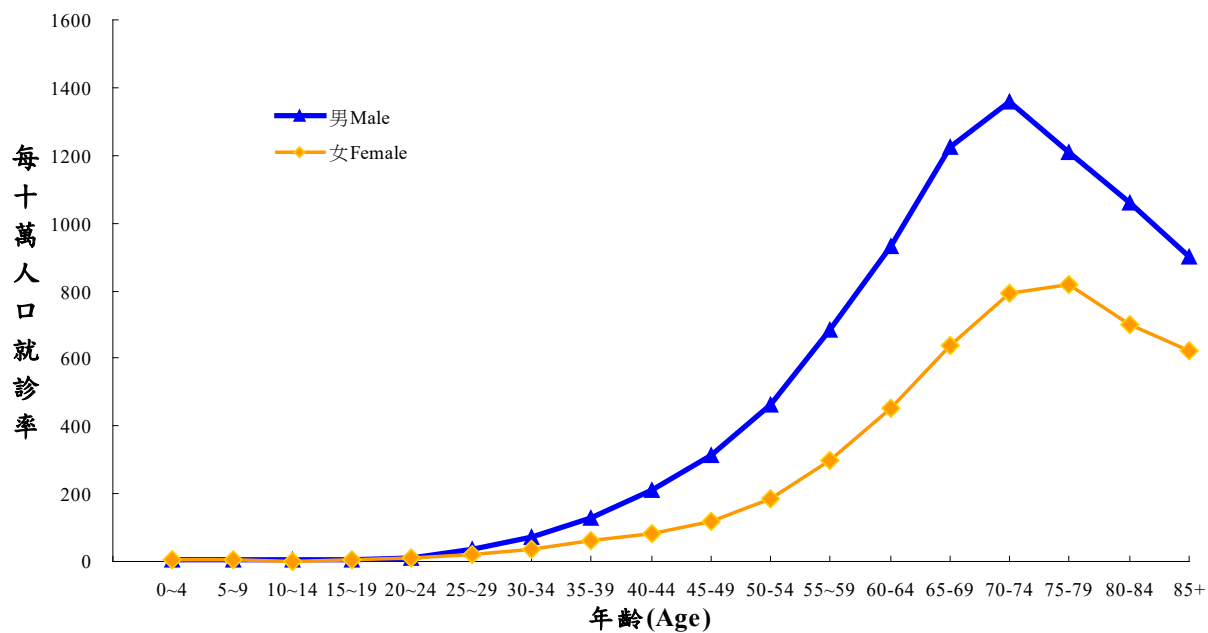
如與上年比較，全體總就診率增幅為 3.33%，男性增幅 1.65%低於女性之 5.98%。

# 肝癌

## 97 年肝癌年齡別就診率



## 96 年肝癌年齡別就診率



## 97 年肝癌年齡別就診率

性別	總計	0~4歲	5~9歲	10~14歲	15~19歲	20~24歲	25~29歲	30~34歲	35~39歲
97年每十萬人口就診率									
男	291	6	2	4	5	11	31	68	125
女	153	4	3	3	4	8	20	38	58
全體	223	5	3	3	4	10	26	53	92
較上年增減%									
男	3.19	20.00	-50.00	33.33	66.67	0.00	-6.06	-2.86	-2.34
女	2.68	33.33	0.00	50.00	0.00	-11.11	5.26	2.70	-6.45
全體	3.24	25.00	0.00	50.00	0.00	0.00	0.00	0.00	-3.16
40-44歲	45-49歲	50-54歲	55~59歲	60-64歲	65-69歲	70-74歲	75-79歲	80-84歲	85歲以上
97年每十萬人口就診率									
209	314	461	699	915	1,204	1,414	1,263	1,112	977
78	112	168	296	439	671	814	846	726	605
144	213	314	495	671	924	1,094	1,060	929	779
較上年增減%									
-0.95	-0.32	-0.86	2.04	-1.82	-1.63	4.28	4.55	4.81	8.44
-4.88	-5.08	-8.20	-1.00	-3.52	5.50	2.91	3.68	3.86	-2.73
-2.04	-1.84	-3.09	1.02	-2.33	0.98	3.31	3.62	4.50	3.59

**肝癌取碼範圍：ICD9-CM：155      A-Code：A095**

97 年肝癌之總就診人數為 51,221 人，性比例 194.4，總就診率每十萬人口 223 人，男性就診率為女性的 1.9 倍。

肝癌居 97 年國人癌症死因第二位，男性之第一位，女性之第二位；總死亡人數為 7,651 人，性比例 252.9，粗死亡率為每十萬人口 33.3 人，男性粗死亡率為女性的 2.47 倍。

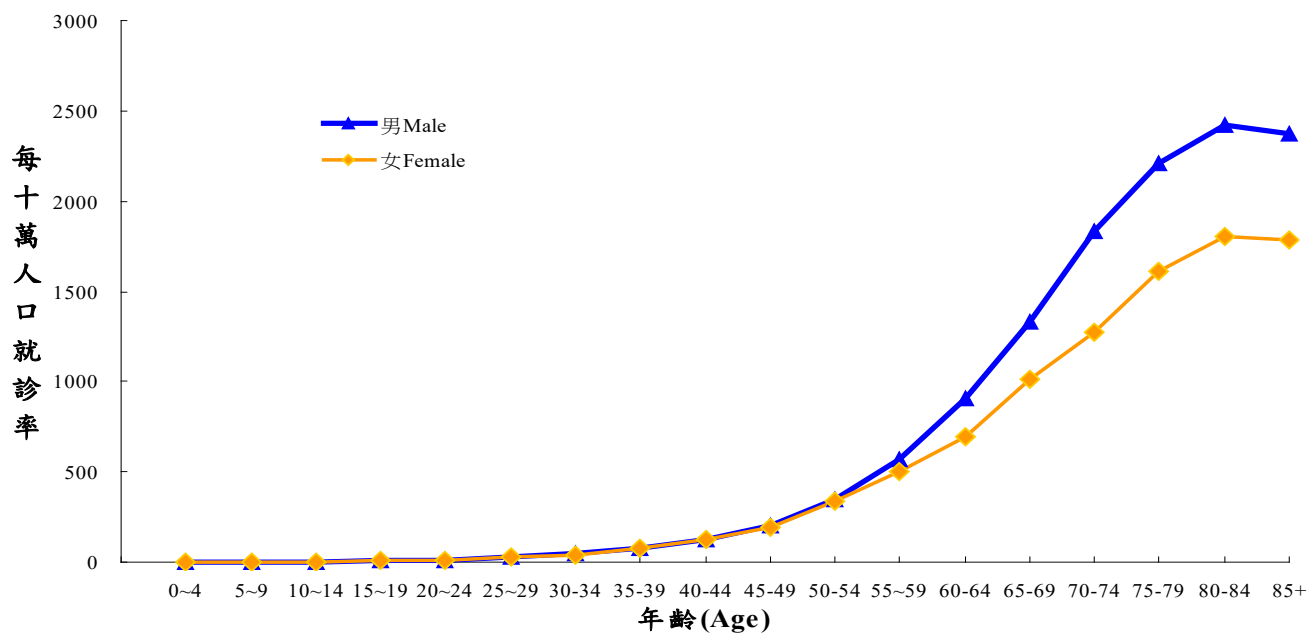
肝癌就診率在 45-74 歲間呈現快速上升趨勢。

肝癌就診率呈現男性高於女性現象，97 年 30 歲以後之男性就診率上升速度高於女性。

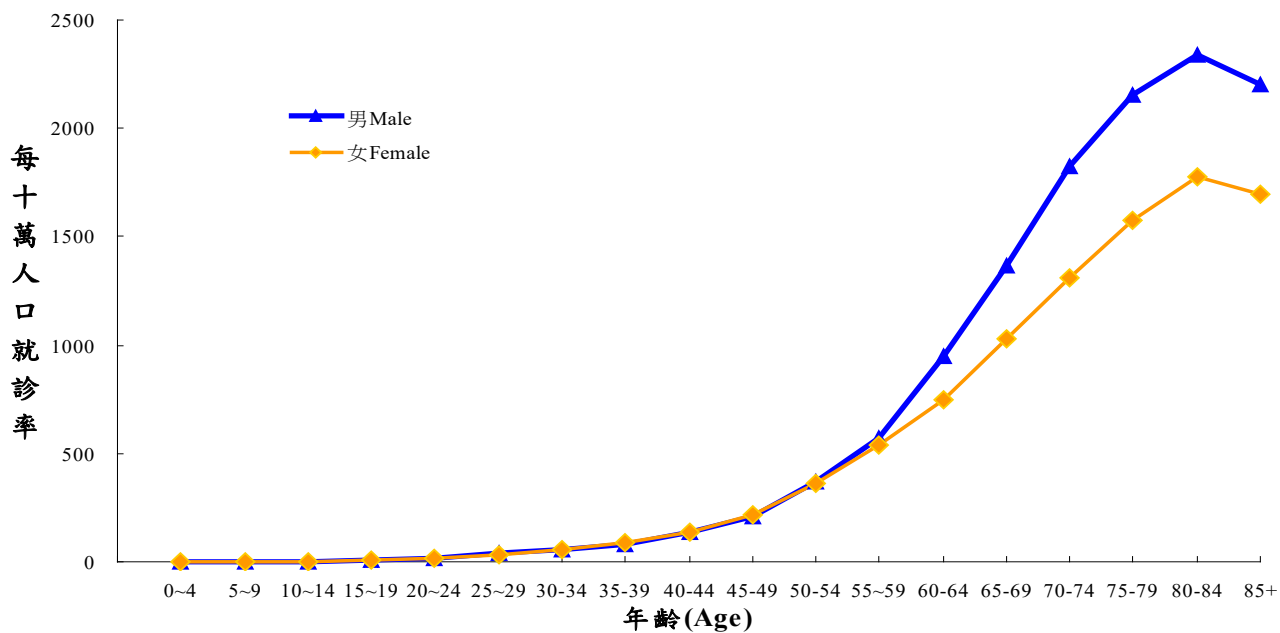
如與上年比較，全體總就診率增幅為 3.24%，男性增幅 3.19%，高於女性之 2.68%。

# 結腸直腸癌

97 年結腸直腸癌年齡別就診率



96 年結腸直腸癌年齡別就診率



### 97 年結腸直腸癌年齡別就診率

性別	總計	0~4歲	5~9歲	10~14歲	15~19歲	20~24歲	25~29歲	30~34歲	35~39歲
97年每十萬人口就診率									
男	318	1	1	1	5	12	29	52	79
女	267	1	1	1	5	14	24	43	74
全體	293	1	1	1	5	13	27	48	76
較上年增減%									
男	0.95	0.00	0.00	-50.00	-16.67	-20.00	-23.68	-13.33	-5.95
女	-1.11	0.00	0.00	-50.00	-28.57	-17.65	-29.41	-20.37	-12.94
全體	0.00	0.00	0.00	-50.00	-28.57	-18.75	-25.00	-15.79	-10.59
40-44歲	45-49歲	50-54歲	55-59歲	60-64歲	65-69歲	70-74歲	75-79歲	80-84歲	85歲以上
97年每十萬人口就診率									
126	200	346	567	911	1,329	1,832	2,211	2,425	2,374
122	198	335	500	693	1,015	1,277	1,609	1,805	1,782
124	199	340	533	799	1,164	1,536	1,917	2,130	2,059
較上年增減%									
-8.03	-5.21	-5.98	-0.35	-3.60	-2.99	0.38	2.65	3.81	7.66
-10.29	-8.76	-6.69	-6.89	-7.60	-1.07	-2.67	2.09	1.52	5.32
-9.49	-7.01	-6.34	-3.62	-5.44	-2.10	-1.29	1.91	2.90	6.57

**結腸直腸癌取碼範圍：ICD9-CM：153-154      A-Code：A093- A 094**

97 年結腸直腸癌之總就診人數為 67,315 人，性比例 121.8，總就診率每十萬人口 293 人，男性就診率為女性的 1.2 倍。

結腸直腸癌居 97 年國人癌症死因第三位；總死亡人數為 4,266 人，性比例 138.9，粗死亡率為每十萬人口 18.5 人，男性粗死亡率為女性的 1.36 倍。

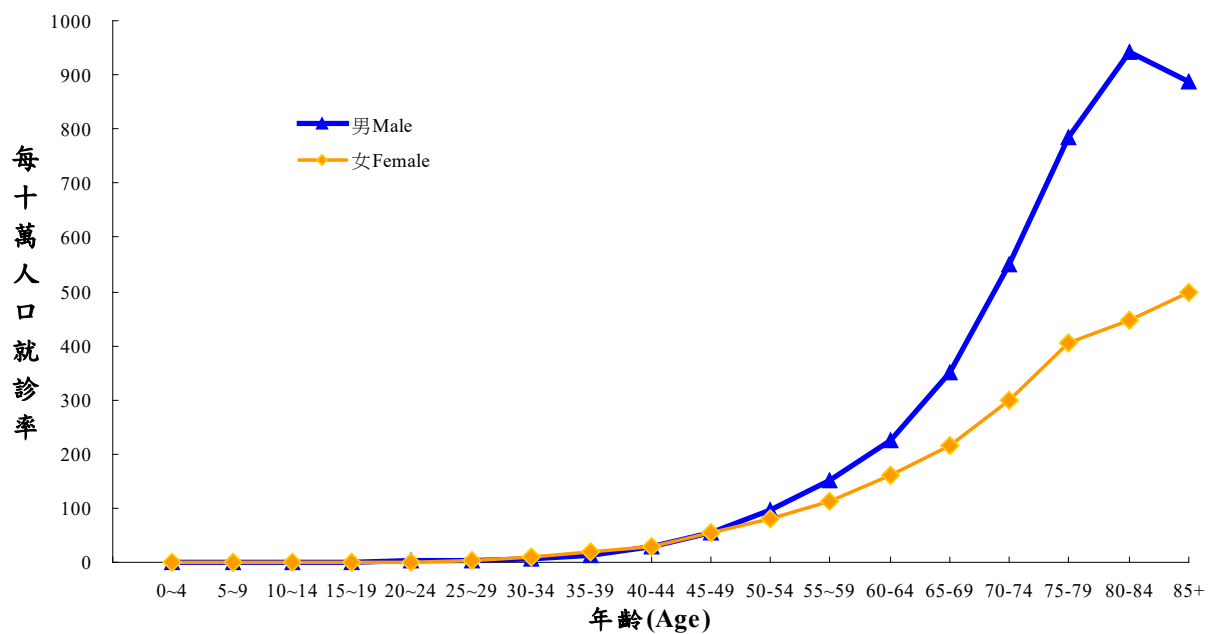
結腸直腸癌就診率在 55 歲以後呈現快速上升趨勢。

結腸直腸癌就診率呈現男性高於女性現象，97 年 55 歲以後之男性就診率上升速度高於女性。

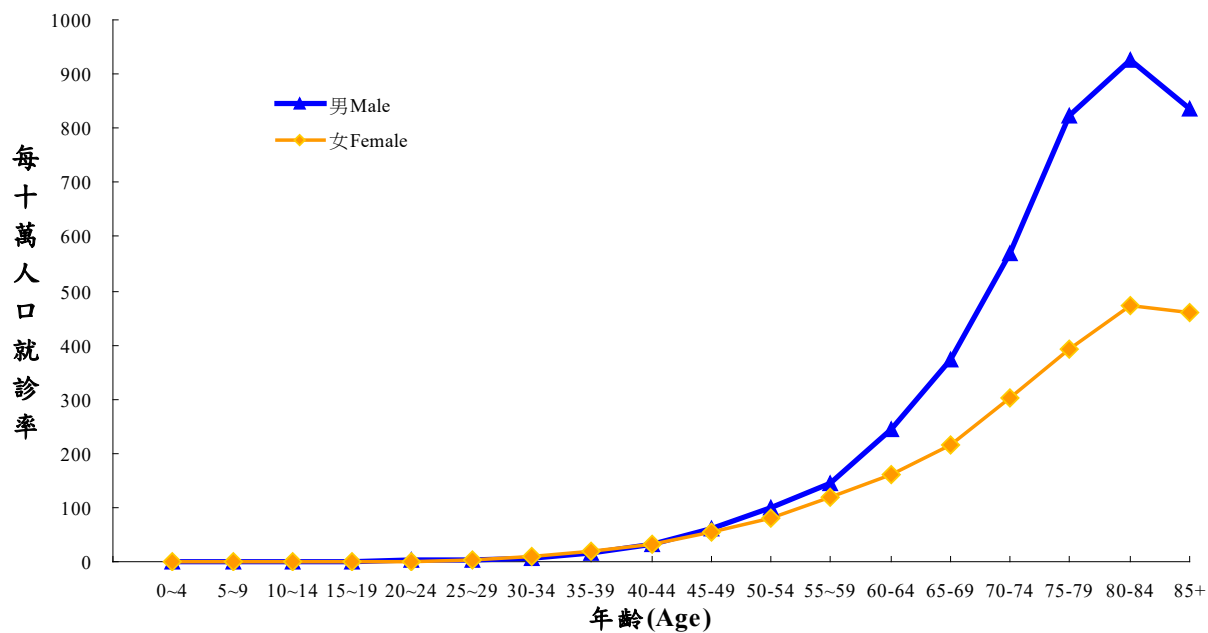
如與上年比較，全體總就診率持平，男性增幅 0.95%，女性降 1.11%。

# 胃癌

## 97 年胃癌年齡別就診率



## 96 年胃癌年齡別就診率



## 97 年胃癌年齡別就診率

性別	總計	0~4歲	5~9歲	10~14歲	15~19歲	20~24歲	25~29歲	30~34歲	35~39歲
97年每十萬人口就診率									
男	95	0	0	0	0	2	4	7	13
女	64	1	0	0	1	1	3	8	19
全體	79	0	0	0	0	2	4	8	16
較上年增減%									
男	0.00	...	...	...	...	0.00	33.33	-12.50	-13.33
女	3.23	...	...	...	...	0.00	0.00	-20.00	0.00
全體	0.00	...	...	...	...	0.00	33.33	-11.11	-5.88
40-44歲	45-49歲	50-54歲	55-59歲	60-64歲	65-69歲	70-74歲	75-79歲	80-84歲	85歲以上
97年每十萬人口就診率									
30	55	96	151	225	350	551	786	941	886
30	55	81	114	161	214	298	406	448	499
30	55	88	132	192	279	416	601	707	680
較上年增減%									
-3.23	-8.33	-2.04	3.42	-8.16	-5.91	-3.33	-4.38	1.40	6.11
-9.09	1.85	0.00	-3.39	0.63	0.00	-1.65	3.84	-5.08	8.95
-6.25	-3.51	-2.22	0.00	-4.48	-3.46	-3.26	-2.75	-0.56	7.26

**胃癌取碼範圍：ICD9-CM：151      A-Code：A091**

97 年胃癌之總就診人數為 18,239 人，性比例 151.5，總就診率每十萬人口 79 人，男性就診率為女性的 1.5 倍。

胃癌居 97 年國人癌症死因第五位；總死亡人數為 2,292 人，性比例 195.4，粗死亡率為每十萬人口 10.0 人，男性粗死亡率為女性的 1.9 倍。

胃癌就診率在 55 歲以後呈現快速上升趨勢。

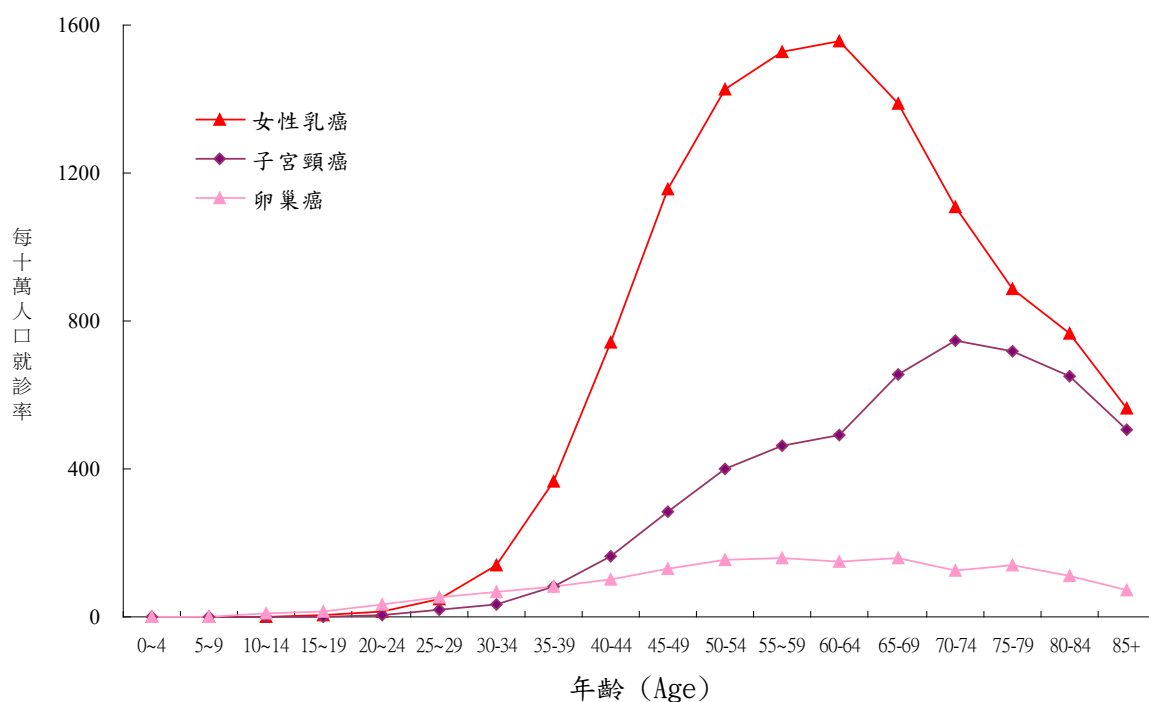
胃癌就診率呈現男性高於女性現象，97 年 55 歲以後之男性就診率上升速度明顯高於女性。

如與上年比較，全體與男性總就診率持平，女性增 3.23%。

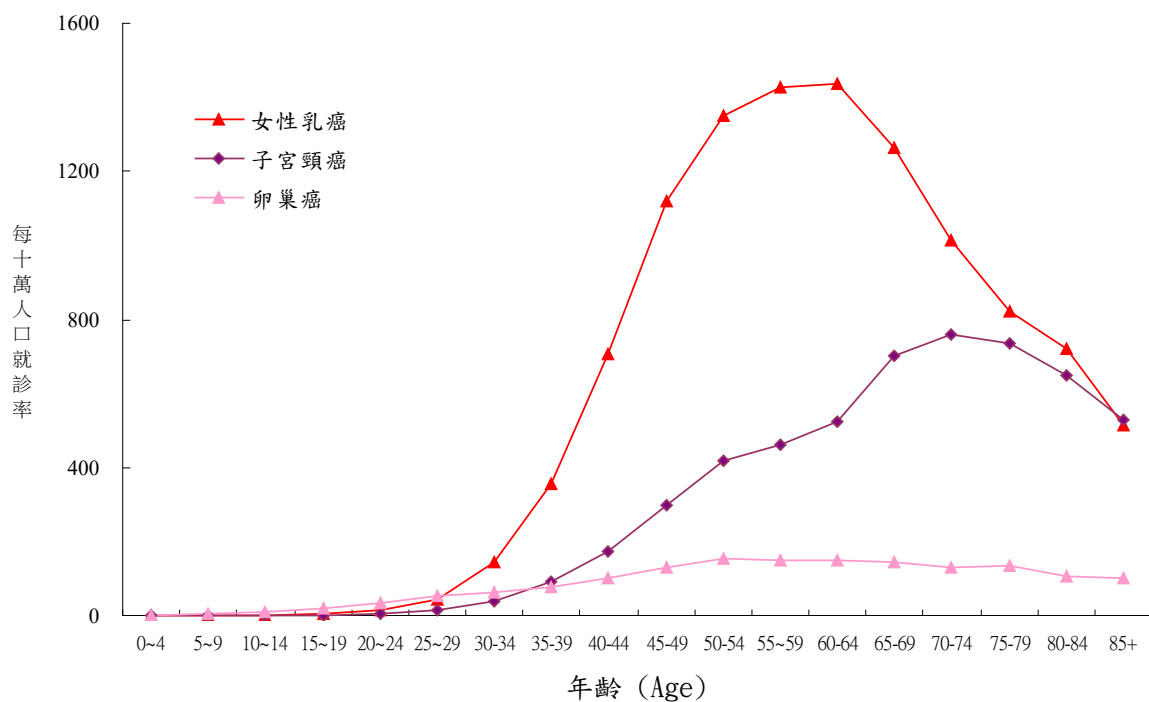


## 女性乳癌、子宮頸癌及卵巢癌

97 年女性乳癌、子宮頸及卵巢癌年齡別就診率



96 年女性乳癌、子宮頸及卵巢癌年齡別就診率



### 97 年女性乳癌、子宮頸及卵巢癌年齡別就診率

	總計	0~4歲	5~9歲	10~14歲	15~19歲	20~24歲	25~29歲	30~34歲	35~39歲
97年每十萬人口就診率									
女性乳癌	574	0	0	0	3	13	46	142	366
子宮頸癌	197	0	0	0	1	7	18	34	81
卵巢癌	82	2	2	8	16	34	55	67	83
較上年增減%									
女性乳癌	8.51	...	...	...	0.00	-7.14	4.55	0.00	2.81
子宮頸癌	-1.50	...	...	...	0.00	16.67	20.00	-12.82	-10.00
卵巢癌	5.13	0.00	-33.33	0.00	-5.88	3.03	1.85	6.35	5.06
40-44歲	45-49歲	50-54歲	55~59歲	60-64歲	65-69歲	70-74歲	75-79歲	80-84歲	85歲以上
97年每十萬人口就診率									
743	1,156	1,426	1,530	1,557	1,388	1,108	886	764	565
166	286	399	461	493	655	748	717	649	508
102	132	154	161	149	159	126	140	113	74
較上年增減%									
5.24	3.21	5.71	7.14	8.20	9.72	9.06	7.92	6.26	9.71
-5.14	-3.38	-4.32	-0.22	-5.92	-6.70	-1.32	-2.71	-0.31	-3.97
0.00	0.00	0.65	8.78	1.36	8.90	-3.08	5.26	4.63	-27.45

**女性乳癌取碼範圍：ICD9-CM：174      A-Code：A113**

**子宮頸癌取碼範圍：ICD9-CM：180      A-Code：A120**

**卵 巢 癌取碼範圍：ICD9-CM：183      A-Code：A123**

97 年女性乳癌之總就診人數為 65,329 人，總就診率每十萬人口 574 人。子宮頸癌之總就診人數為 22,463 人，總就診率每十萬人口 197 人。卵巢癌之總就診人數為 9,298 人，總就診率每十萬人口 82 人。

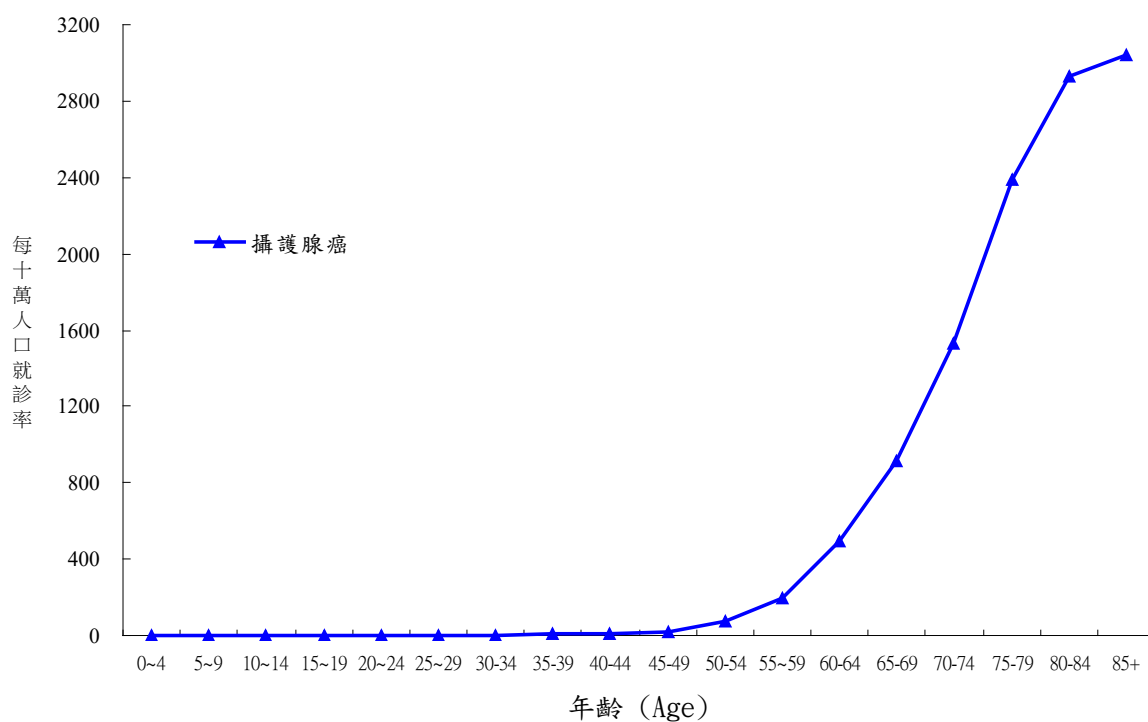
女性乳癌、子宮頸癌、卵巢癌分別居 97 年國人女性癌症死因第四、六、八位；總死亡人數為 1,541 人、710 人及 406 人，粗死亡率為每十萬人口 13.5 人、6.2 人及 3.6 人。

女性乳癌就診率在 30-64 歲呈現快速上升趨勢。子宮頸癌就診率在 30-74 歲間隨年齡增長而正向變動。卵巢癌高就診率主要落在 45-79 歲間。

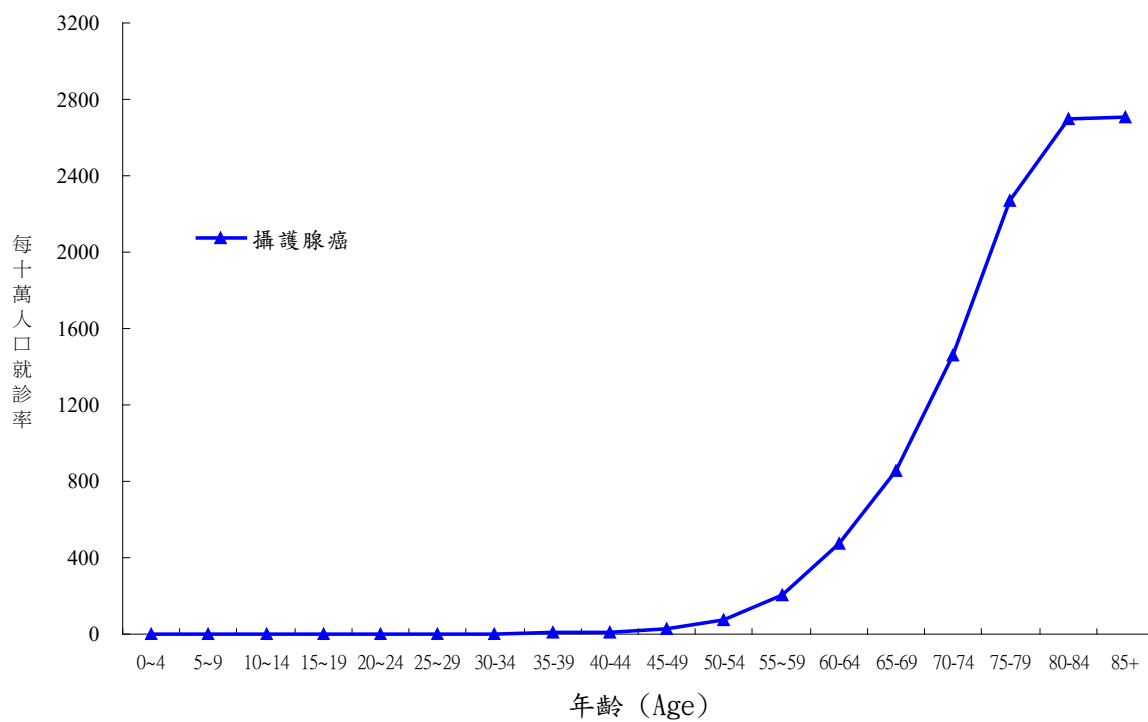
如與上年比較，女性乳癌總就診率增 8.51%；子宮頸癌就診率減 1.50%；卵巢癌就診率增 5.13%。

## 男性攝護腺癌

97 年男性攝護腺癌年齡別就診率



96 年男性攝護腺癌年齡別就診率



### 97 年男性攝護腺癌年齡別就診率

攝護腺癌	總計	0~4歲	5~9歲	10~14歲	15~19歲	20~24歲	25~29歲	30~34歲	35~39歲
97年每十萬人口就診率									
97	222	0	0	0	0	1	2	4	6
較上年增減%									
97 vs 96	7.77	...	...	...	...	0.00	0.00	0.00	20.00
40~44歲	45~49歲	50~54歲	55~59歲	60~64歲	65~69歲	70~74歲	75~79歲	80~84歲	85歲以上
97年每十萬人口就診率									
11	21	73	198	490	916	1,531	2,388	2,931	3,039
較上年增減%									
10.00	-12.50	-7.59	-5.26	2.73	6.76	4.79	5.34	8.52	12.26

**攝護腺癌取碼範圍：ICD9-CM：185    A-Code：A124**

97 年男性攝護腺癌之總就診人數為 25,738 人，總就診率每十萬人口 222 人。

攝護腺癌居 97 年國人男性癌症死因第七位；總死亡人數為 892 人，粗死亡率為每十萬人口 7.7 人。

攝護腺癌就診率在 55 歲以後呈現快速上升趨勢。攝護腺癌就診率隨年齡增加而呈正向變動。

如與上年比較，總就診率增 3.23%。