

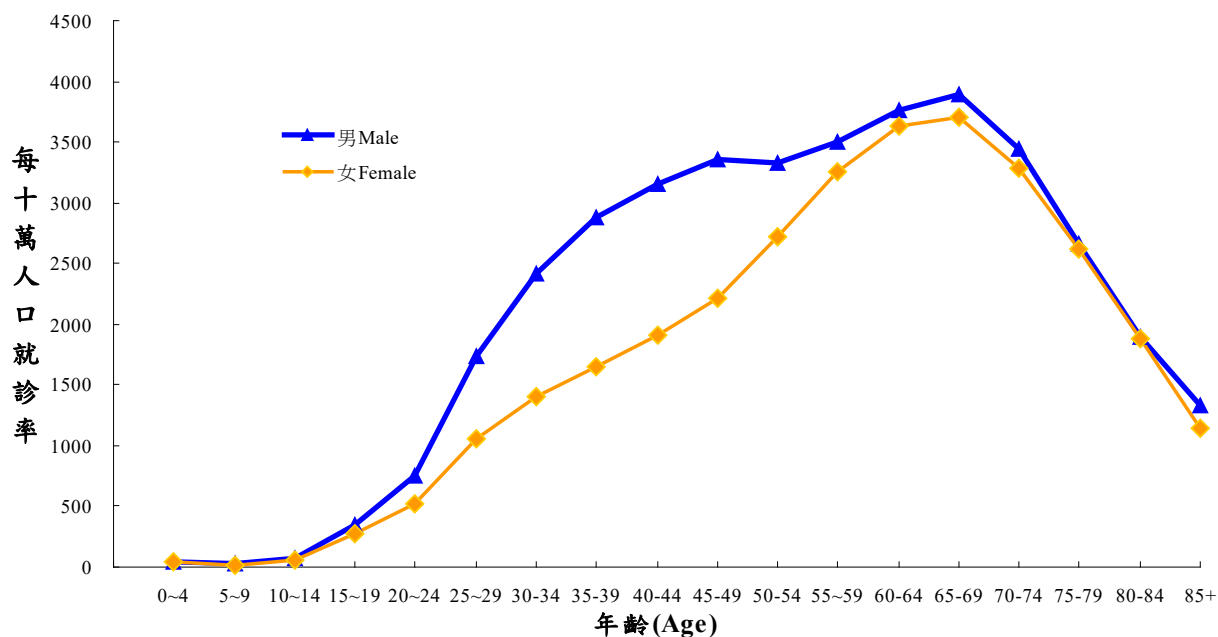
# 97年肝相關疾病就診率性別統計分析

衛生署統計室為推動性別主流化實施計畫，就97年全民健保醫療統計結果呈現之肝相關疾病就診率性別差異作成簡要分析，供為各界參用。

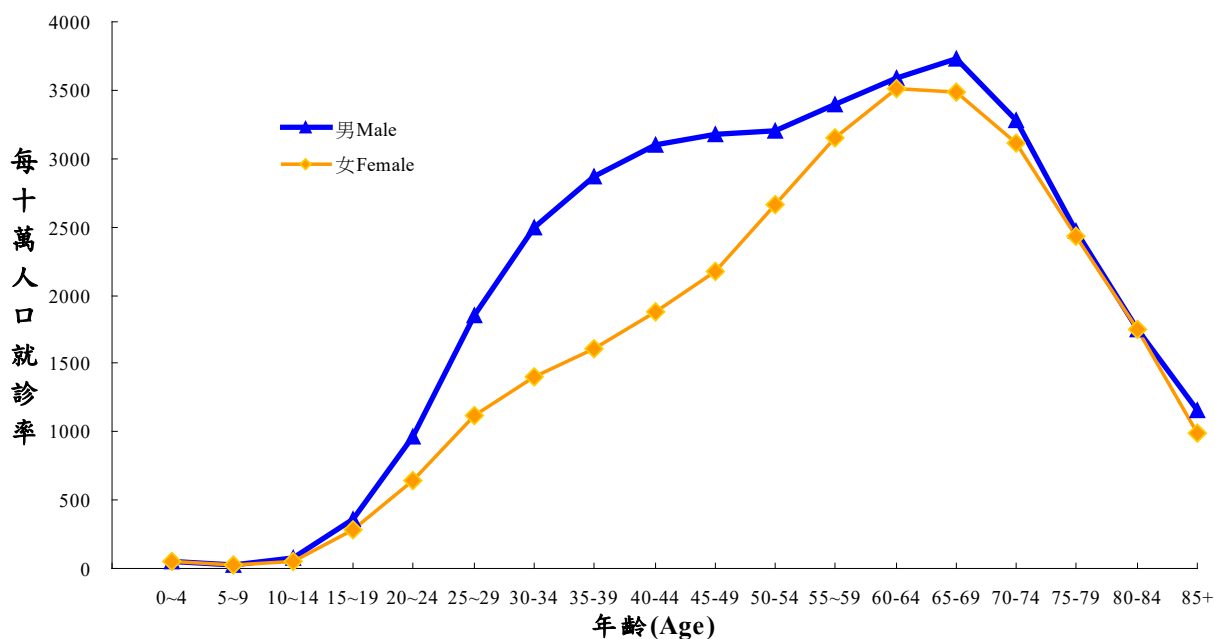
本文分析之就診率定義為經歸戶後之該疾病門、住診（包括急診）就診人數占當年年中人口數之比，單位為每十萬人口。

## 病毒性肝炎

### 97年病毒性肝炎年齡別就診率



### 96年病毒性肝炎年齡別就診率



## 97 年病毒性肝炎年齡別就診率

性別	總計	0~4歲	5~9歲	10~14歲	15~19歲	20~24歲	25~29歲	30~34歲	35~39歲
97年每十萬人口就診率									
男	2,072	44	28	77	345	752	1,739	2,419	2,883
女	1,590	38	21	55	270	516	1,053	1,400	1,653
全體	1,834	41	25	67	309	637	1,400	1,912	2,270
較上年增減%									
男	2.37	-4.35	-6.67	1.32	-3.63	-22.07	-5.90	-3.08	0.59
女	3.52	-15.56	-16.00	0.00	-2.88	-20.25	-6.07	-0.36	2.67
全體	2.86	-8.89	-7.41	1.52	-3.44	-21.36	-5.98	-2.15	1.25
40-44歲	45-49歲	50-54歲	55~59歲	60-64歲	65-69歲	70-74歲	75-79歲	80-84歲	85歲以上
97年每十萬人口就診率									
3,149	3,356	3,321	3,496	3,764	3,895	3,450	2,661	1,895	1,326
1,905	2,213	2,724	3,258	3,633	3,710	3,291	2,617	1,878	1,141
2,531	2,787	3,021	3,376	3,697	3,798	3,365	2,640	1,887	1,227
較上年增減%									
1.78	5.73	3.68	2.94	4.76	4.26	5.02	7.69	8.41	14.11
1.65	2.03	2.37	3.46	3.39	6.33	5.55	7.78	7.68	14.56
1.69	4.26	3.07	3.21	4.08	5.32	5.25	7.71	8.08	14.25

**病毒性肝炎取碼範圍：ICD9-CM：070      A-Code：A046**

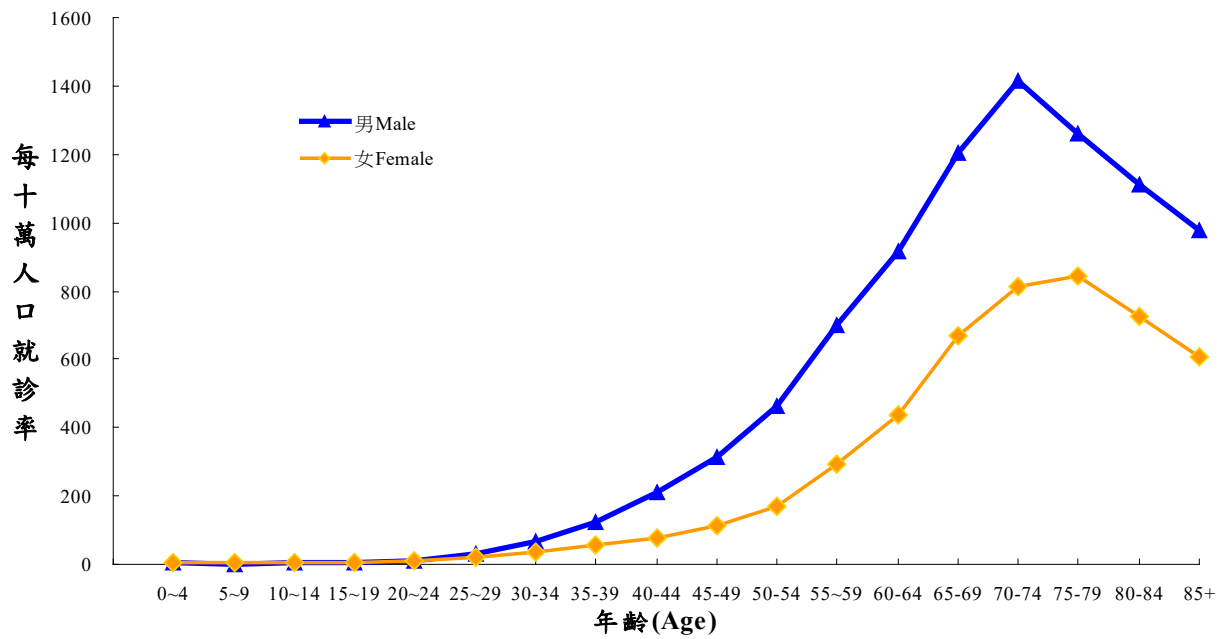
97 年病毒性肝炎之總就診人數為 421,730 人，性比例 133.0(性比例：每百女性就診所當男性就診數)，總就診率每十萬人口 1,834 人，男性就診率為女性的 1.3 倍。

97 年女性所有年齡層就診率皆低於男性；不論男性或女性，就診率最高均在 65~69 歲之年齡層。40-69 歲間之就診率多隨年齡增加而增加。

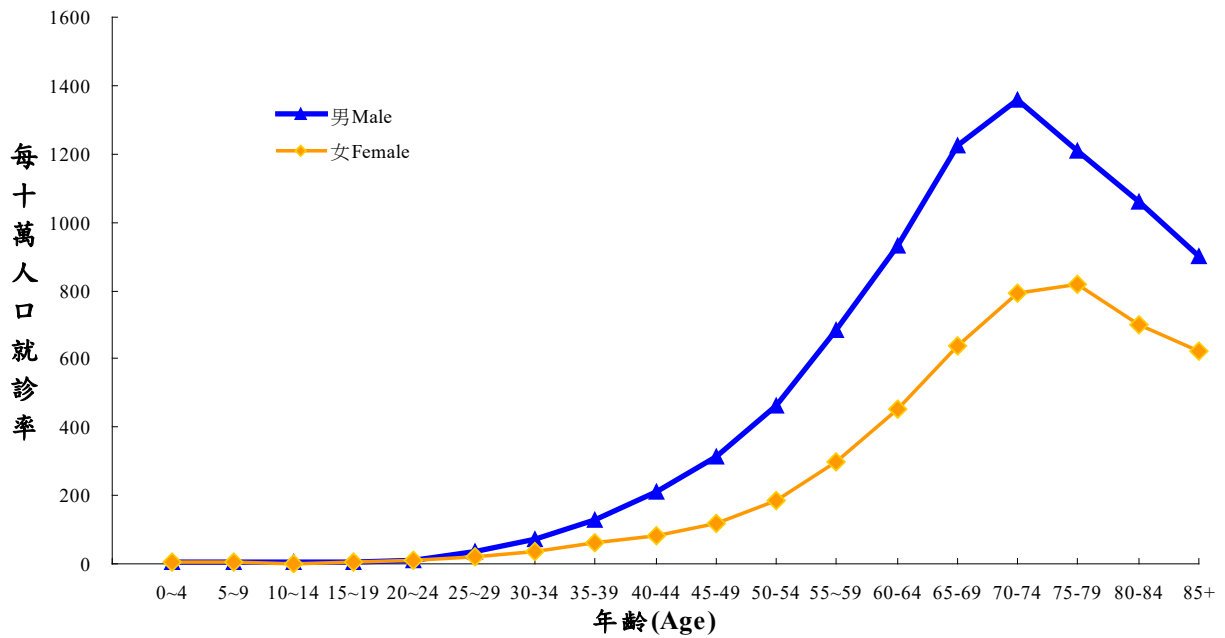
如與上年比較，全體總就診率增幅為 2.86%，男性增幅 2.37% 低於女性之 3.52%。

# 肝及肝內膽管惡性腫瘤

## 97 年肝及肝內膽管惡性腫瘤年齡別就診率



## 96 年肝及肝內膽管惡性腫瘤年齡別就診率



### 97 年肝及肝內膽管惡性腫瘤年齡別就診率

性別	總計	0~4歲	5~9歲	10~14歲	15~19歲	20~24歲	25~29歲	30~34歲	35~39歲
97年每十萬人口就診率									
男	291	6	2	4	5	11	31	68	125
女	153	4	3	3	4	8	20	38	58
全體	223	5	3	3	4	10	26	53	92
較上年增減%									
男	3.19	20.00	-50.00	33.33	66.67	0.00	-6.06	-2.86	-2.34
女	2.68	33.33	0.00	50.00	0.00	-11.11	5.26	2.70	-6.45
全體	3.24	25.00	0.00	50.00	0.00	0.00	0.00	0.00	-3.16
40-44歲	45-49歲	50-54歲	55~59歲	60-64歲	65-69歲	70-74歲	75-79歲	80-84歲	85歲以上
97年每十萬人口就診率									
209	314	461	699	915	1,204	1,414	1,263	1,112	977
78	112	168	296	439	671	814	846	726	605
144	213	314	495	671	924	1,094	1,060	929	779
較上年增減%									
-0.95	-0.32	-0.86	2.04	-1.82	-1.63	4.28	4.55	4.81	8.44
-4.88	-5.08	-8.20	-1.00	-3.52	5.50	2.91	3.68	3.86	-2.73
-2.04	-1.84	-3.09	1.02	-2.33	0.98	3.31	3.62	4.50	3.59

**肝及肝內膽管惡性腫瘤取碼範圍：ICD9-CM：155      A-Code：A095**

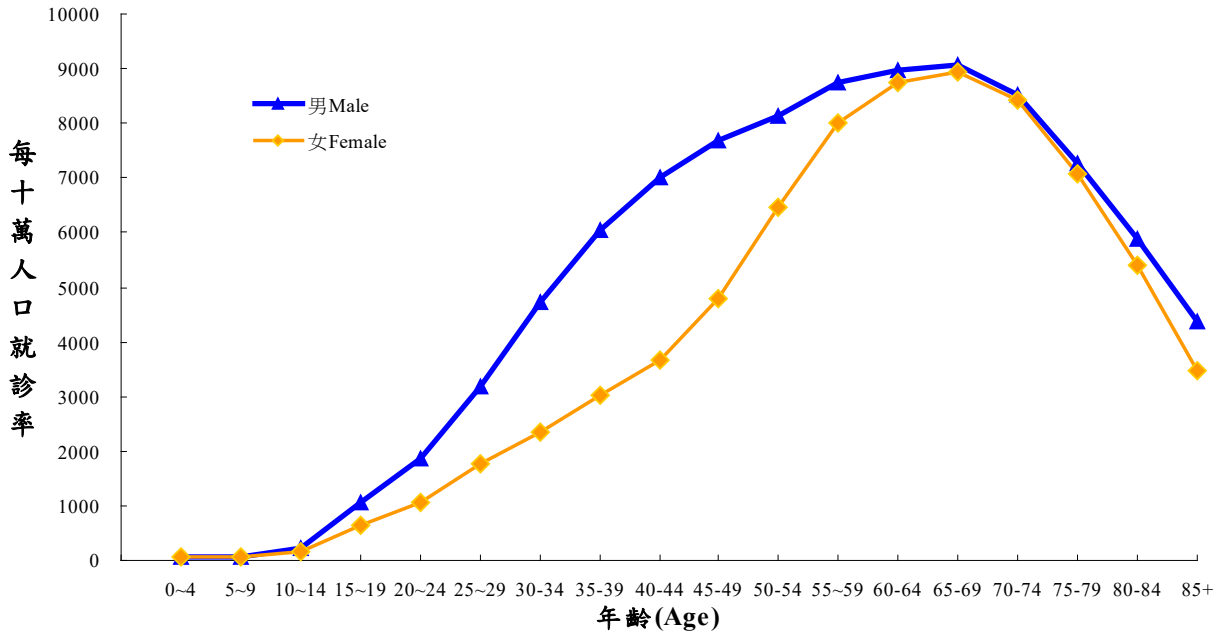
97 年肝及肝內膽管惡性腫瘤之總就診人數為 51,221 人，性比例 194.4，總就診率每十萬人口 223 人，男性就診率為女性的 1.9 倍。

97 年各年齡層之男性就診率皆高於女性；不論男女，40-70 歲間之就診率均隨年齡增加而快速增加。

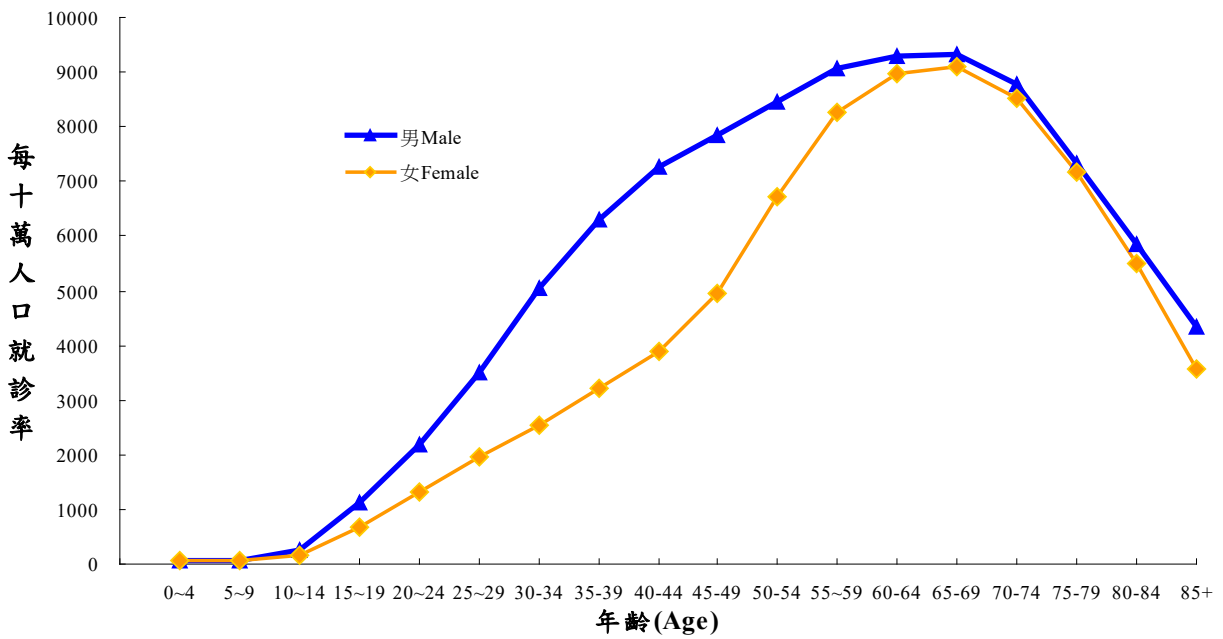
如與上年比較，全體總就診率增幅為 3.24%，男性增幅 3.19% 高於女性之 2.68%。

# 慢性肝病及肝硬化

## 97年慢性肝病及肝硬化年齡別就診率



## 96年慢性肝病及肝硬化年齡別就診率



### 97 年慢性肝病及肝硬化年齡別就診率

性別	總計	0~4歲	5~9歲	10~14歲	15~19歲	20~24歲	25~29歲	30~34歲	35~39歲
97年每十萬人口就診率									
男	4,752	66	68	233	1,048	1,859	3,176	4,717	6,047
女	3,519	50	54	148	644	1,076	1,761	2,343	3,036
全體	4,142	59	61	192	855	1,479	2,477	3,535	4,546
較上年增減%									
男	-2.96	1.54	6.25	-4.51	-7.26	-15.27	-9.52	-6.46	-4.20
女	-2.39	-3.85	3.85	-3.27	-6.80	-17.42	-10.15	-7.28	-5.21
全體	-2.75	0.00	5.17	-4.48	-7.07	-16.01	-9.80	-6.78	-4.64
40-44歲	45-49歲	50-54歲	55~59歲	60-64歲	65-69歲	70-74歲	75-79歲	80-84歲	85歲以上
97年每十萬人口就診率									
7,014	7,691	8,148	8,744	8,977	9,056	8,510	7,281	5,892	4,370
3,667	4,779	6,459	7,997	8,758	8,947	8,433	7,067	5,410	3,471
5,353	6,240	7,299	8,366	8,865	8,999	8,469	7,176	5,663	3,892
較上年增減%									
-3.49	-2.10	-3.64	-3.65	-3.23	-3.03	-2.92	-0.60	0.89	0.90
-5.76	-3.42	-4.08	-3.17	-2.47	-1.83	-1.14	-1.53	-1.87	-2.80
-4.29	-2.62	-3.86	-3.43	-2.85	-2.41	-2.00	-1.09	-0.37	-0.87

**慢性肝病及肝硬化取碼範圍：ICD9-CM：571      A-Code：A347**

97 年慢性肝病及肝硬化之總就診人數為 952,553 人，性比例 137.9，總就診率每十萬人口 4,142 人，男性就診率為女性的 1.4 倍。

97 年各年齡層之女性就診率皆低於男性；不論男女，15-64 歲間之就診率均隨年齡增加而增加。兩性就診率最高均在 65~69 歲年齡層。

如與上年比較，全體總就診率降幅為 2.75%，男性降幅 2.96%，女性降幅 2.39%。