

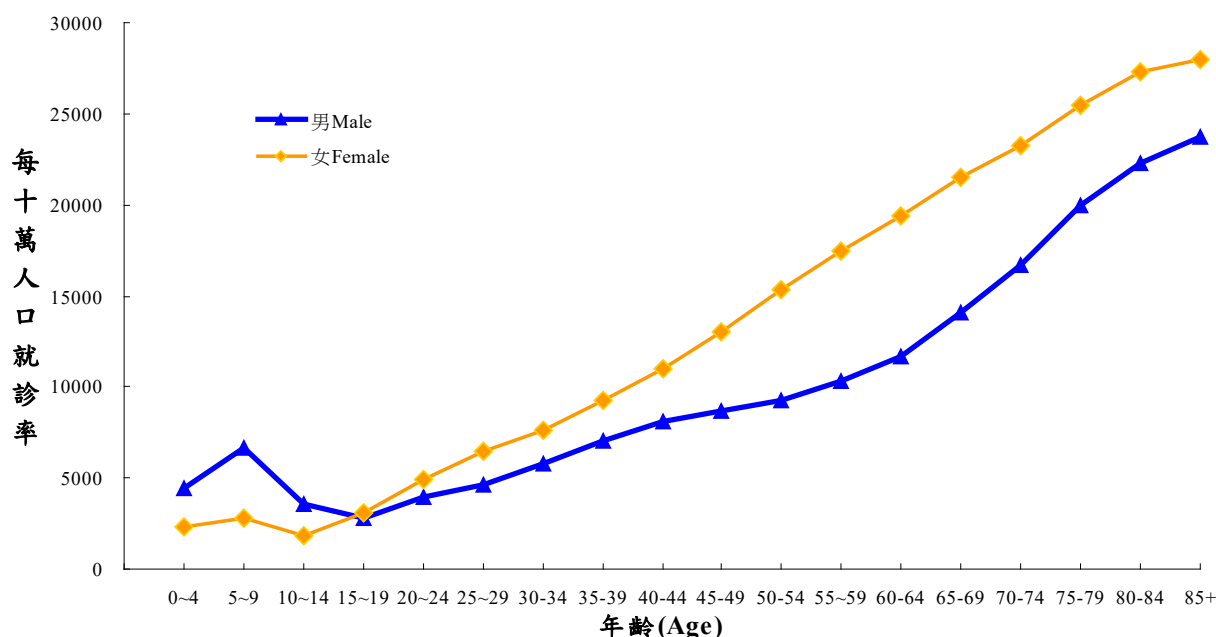
97 年精神相關疾病就診率性別統計分析

衛生署統計室為推動性別主流化實施計畫，就 97 年全民健保醫療統計結果呈現之精神相關疾病就診率性別差異作成簡要分析，供為各界參用。

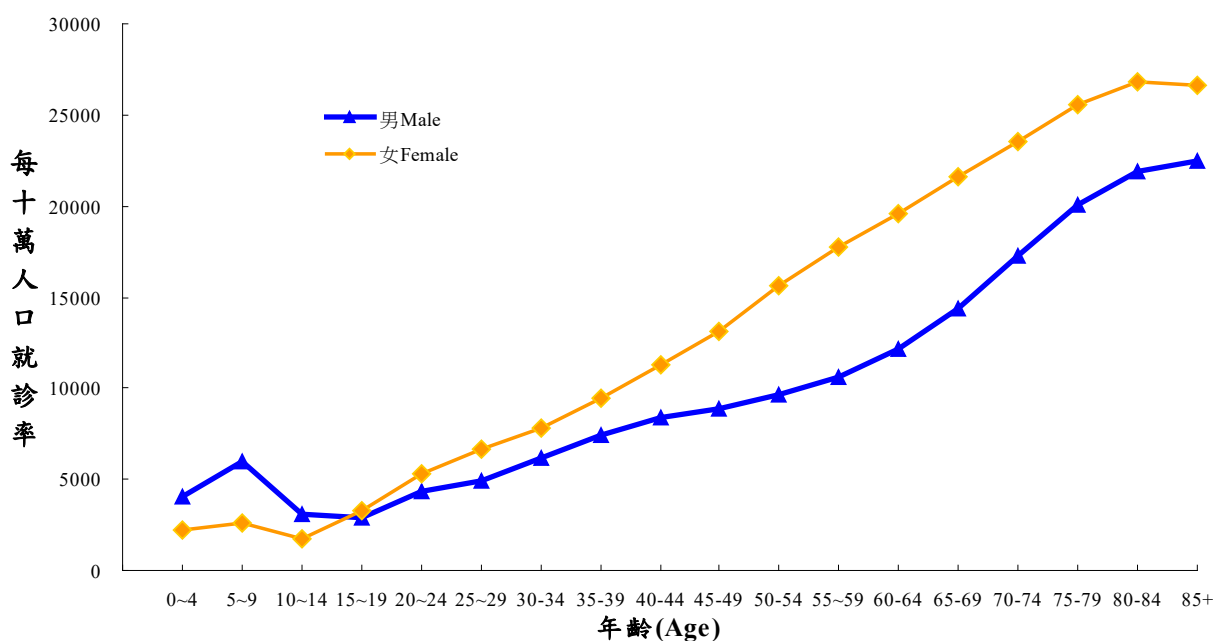
本文分析之就診率定義為經歸戶後之該疾病門、住診（包括急診）就診人數占當年年中人口數之比，單位為每十萬人口。

精神疾患

97 年精神疾患年齡別就診率



96 年精神疾患年齡別就診率



97 年精神疾患年齡別就診率

性別	總計	0~4歲	5~9歲	10~14歲	15~19歲	20~24歲	25~29歲	30~34歲	35~39歲
97年每十萬人口就診率									
男	7,624	4,409	6,681	3,569	2,784	3,962	4,675	5,812	7,037
女	10,356	2,353	2,817	1,841	3,117	4,949	6,430	7,631	9,230
全體	8,976	3,428	4,833	2,739	2,943	4,441	5,541	6,718	8,131
較上年增減%									
男	-1.04	7.96	11.26	14.21	-2.73	-8.71	-5.59	-5.60	-5.01
女	0.38	7.30	10.04	6.79	-4.33	-6.71	-2.90	-2.35	-2.41
全體	-0.20	7.73	10.95	11.66	-3.57	-7.65	-4.05	-3.78	-3.51
40-44歲	45-49歲	50-54歲	55~59歲	60-64歲	65-69歲	70-74歲	75-79歲	80-84歲	85歲以上
97年每十萬人口就診率									
8,062	8,671	9,259	10,307	11,718	14,116	16,734	19,922	22,296	23,723
11,027	13,015	15,347	17,474	19,412	21,466	23,282	25,438	27,278	27,943
9,533	10,835	12,318	13,934	15,661	17,973	20,226	22,608	24,664	25,968
較上年增減%									
-4.16	-2.22	-3.86	-2.96	-3.79	-1.99	-2.90	-0.79	1.81	5.46
-2.06	-0.75	-1.72	-1.60	-1.05	-0.57	-0.92	-0.43	1.90	4.82
-2.96	-1.34	-2.49	-2.07	-2.08	-1.13	-1.47	-0.26	1.84	5.09

精神疾患取碼範圍：ICD9-CM：290-319 A-Code：A21

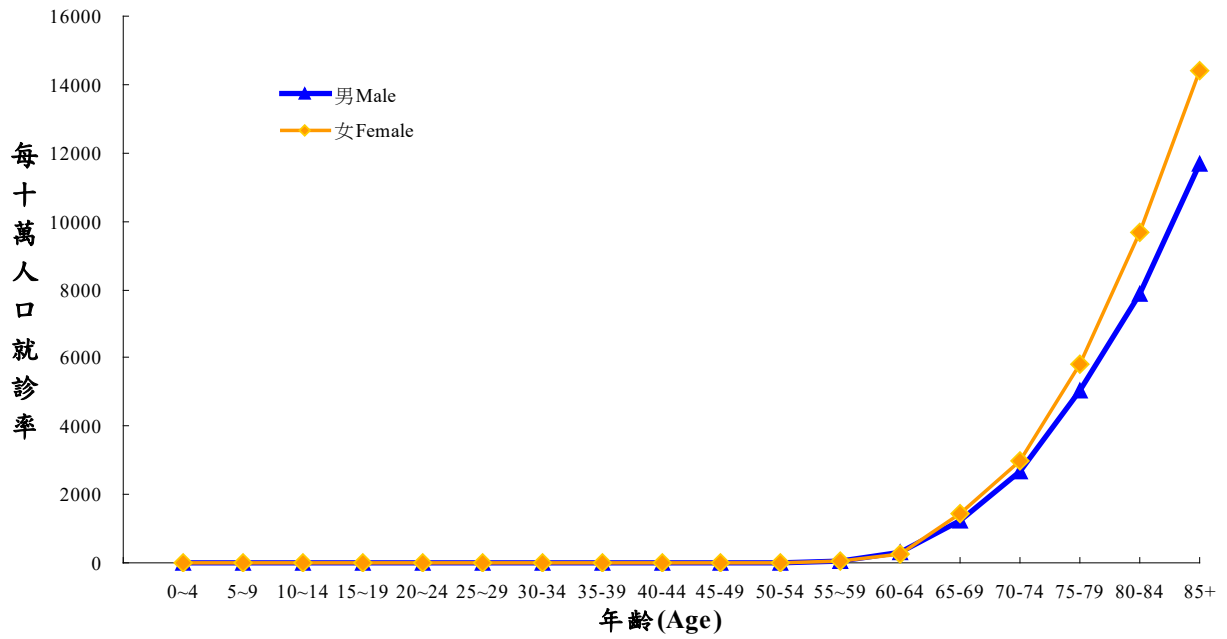
97 年精神疾患之總患者人數為 2,064,276 人，性比例 75.2(性比例：每百女性就診所當男性就診數)，總就診率每十萬人口 8976 人，男性就診率為女性的 0.7 倍。

97 年 15 歲以上各年齡層之女性就診率均高於男性，不論男、女性就診率均隨年齡增加而正向變動。

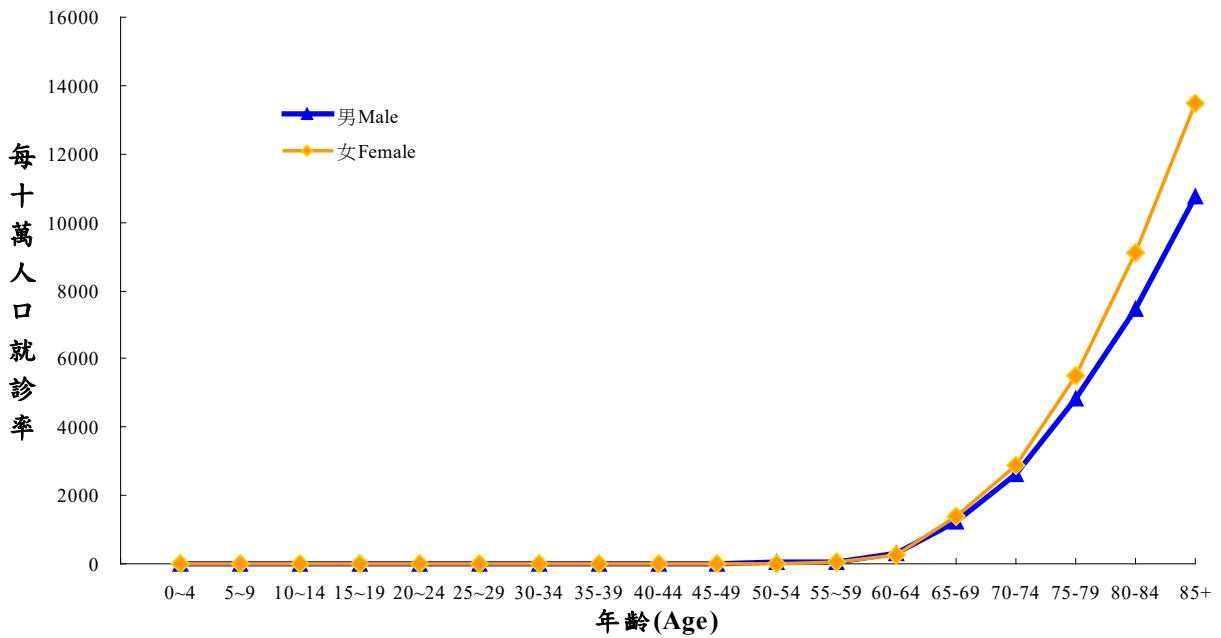
如與上年比較，全體總就診率微降 0.20%，男性降 1.04%，女性微增 0.38%。

老年期初老期器質性精神病態(痴呆)

97 年老年期初老期器質性精神病態(痴呆)年齡別就診率



96 年老年期初老期器質性精神病態(痴呆)年齡別就診率



97 年老年期初老期器質性精神病態(痴呆)年齡別就診率

性別	總計	0~4歲	5~9歲	10~14歲	15~19歲	20~24歲	25~29歲	30~34歲	35~39歲
97年每十萬人口就診率									
男	440	0	0	0	0	0	0	0	0
女	533	0	0	0	0	0	0	0	0
全體	486	0	0	0	0	0	0	0	0
較上年增減%									
男	7.84
女	9.90
全體	8.97
40-44歲	45-49歲	50-54歲	55~59歲	60-64歲	65-69歲	70-74歲	75-79歲	80-84歲	85歲以上
97年每十萬人口就診率									
2	12	25	71	323	1,251	2,678	5,066	7,863	11,700
1	6	13	37	274	1,415	2,967	5,823	9,661	14,400
1	9	19	54	298	1,337	2,832	5,435	8,717	13,137
較上年增減%									
100.00	20.00	-3.85	4.41	0.00	2.29	1.63	4.82	5.23	8.77
0.00	50.00	30.00	23.33	-2.84	3.66	2.81	5.66	6.34	6.91
0.00	28.57	5.56	10.20	-1.32	3.00	2.35	5.47	5.79	7.67

老年期初老期器質性精神病態(痴呆)取碼範圍：ICD9-CM：290 A-Code：A210

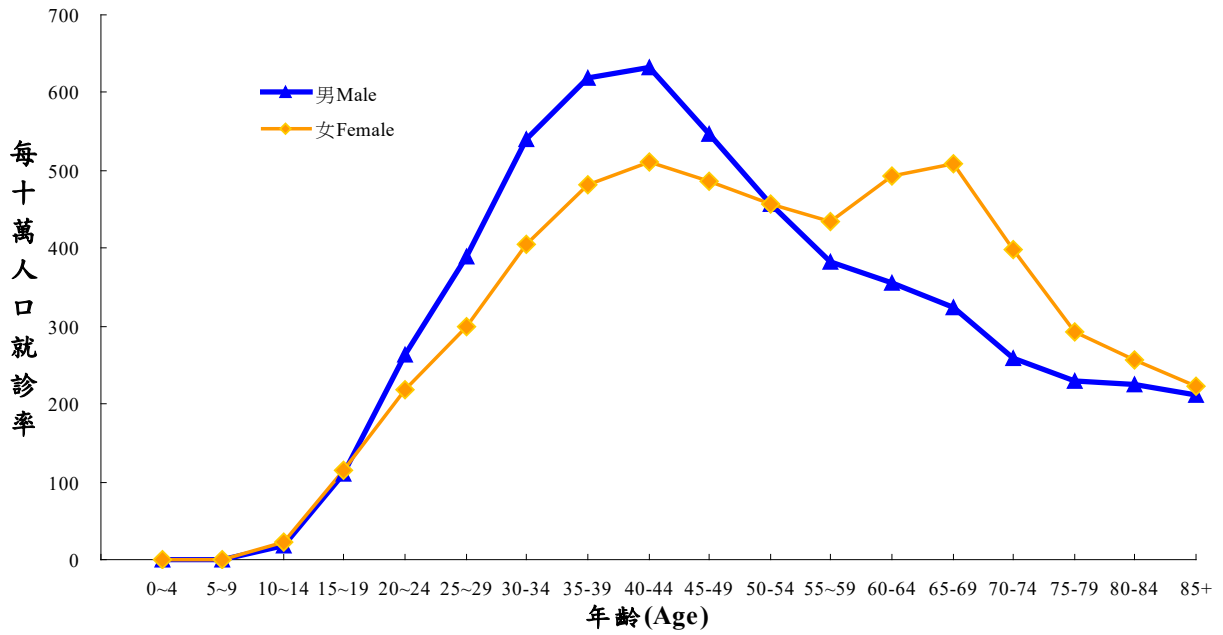
97 年老年期初老期器質性精神病態(痴呆)之總就診人數為 111,696 人，性比例 84.2，總就診率每十萬人口 486 人，男性就診率為女性的 0.8 倍。

老年期初老期器質性精神病態(痴呆)之就診主要就診群為 50 歲以上人口，其就診率不論男、女性均與年齡成正比，隨年齡增加，就診率也逐漸上升。

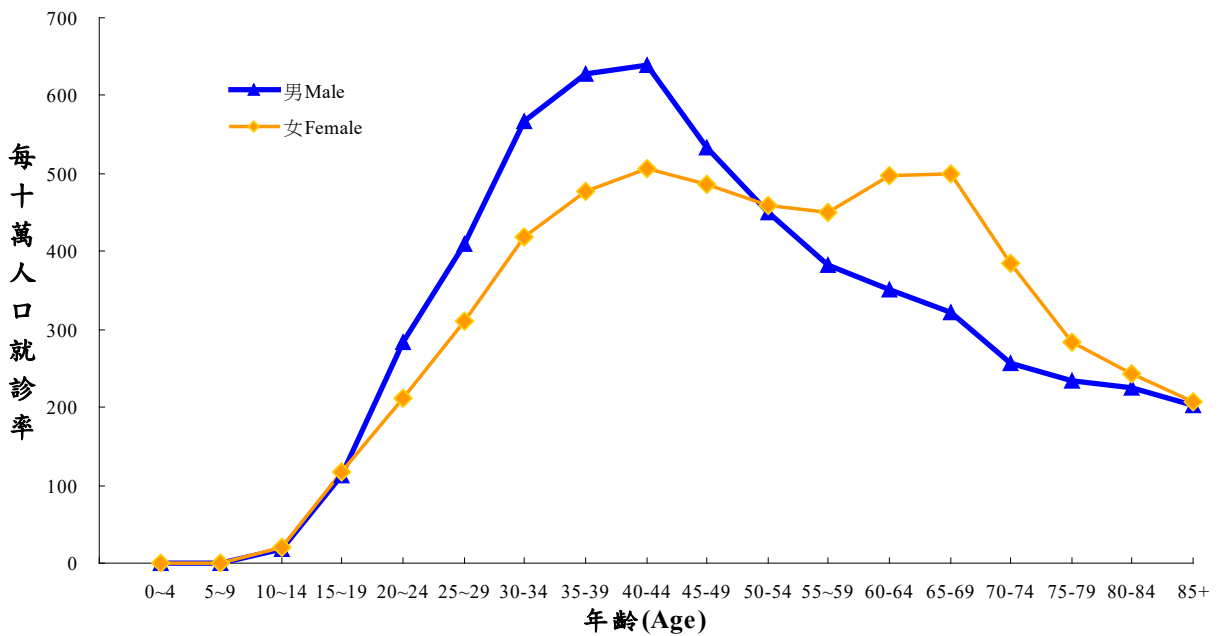
如與上年比較，全體總就診率增幅為 8.97%，男性增幅 7.84%，低於女性之 9.90%。

精神分裂症

97年精神分裂症年齡別就診率



96年精神分裂症年齡別就診率



97年精神分裂症年齡別就診率

性別	總計	0~4歲	5~9歲	10~14歲	15~19歲	20~24歲	25~29歲	30~34歲	35~39歲
97年每十萬人口就診率									
男	346	0	1	17	110	263	390	540	618
女	325	0	0	22	116	218	299	404	481
全體	335	0	0	20	113	241	345	472	550
較上年增減%									
男	-0.86	-5.56	-3.51	-7.07	-4.88	-4.93	-1.44
女	0.62	4.76	0.00	2.83	-3.86	-3.35	0.84
全體	-0.30	5.26	-1.74	-3.21	-4.43	-4.26	-0.54
40-44歲	45-49歲	50-54歲	55~59歲	60-64歲	65-69歲	70-74歲	75-79歲	80-84歲	85歲以上
97年每十萬人口就診率									
632	548	457	384	356	324	260	230	226	212
510	487	456	435	494	509	399	293	256	223
572	518	457	410	427	421	334	261	240	218
較上年增減%									
-1.25	2.62	1.56	0.00	1.42	0.31	1.56	-2.13	0.89	4.95
0.79	0.21	-0.65	-3.55	-0.60	2.00	3.64	3.17	4.92	7.73
-0.35	1.57	0.44	-1.91	0.47	1.45	3.09	1.16	2.56	6.34

精神分裂症取碼範圍：ICD9-CM：295 A-Code：A211

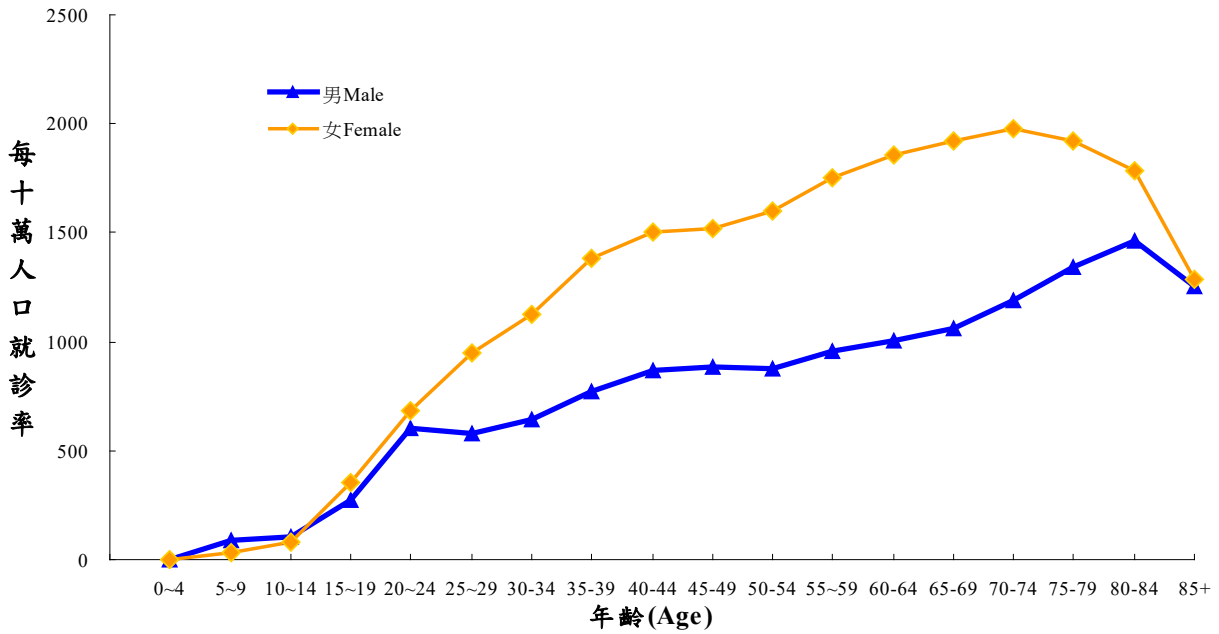
97年精神分裂症之總就診人數為 77,152 人，性比例 108.9，總就診率每十萬人口 335 人，男性就診率為女性的 1.1 倍。

97年，15-54歲之各年齡層就診率均呈男高於女現象，55歲以後則反之，呈現女性就診率高於男性。

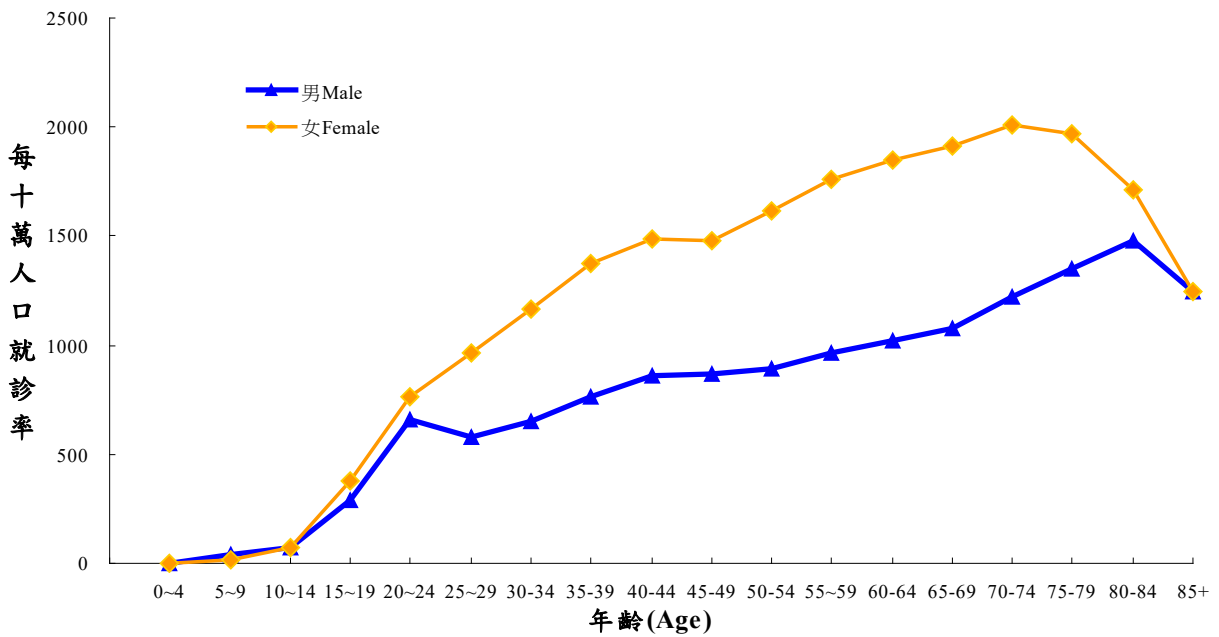
如與上年比較，全體總就診率微降 0.30%，男性降幅 0.86%，女性增幅 0.62%。

情感性精神病

97 年情感性精神病年齡別就診率



96 年情感性精神病年齡別就診率



97 年情感性精神病年齡別就診率

性別	總計	0~4歲	5~9歲	10~14歲	15~19歲	20~24歲	25~29歲	30~34歲	35~39歲
97年每十萬人口就診率									
男	660	0	85	102	277	604	577	644	775
女	1,109	0	34	79	357	684	945	1,127	1,383
全體	882	0	61	91	315	643	759	885	1,078
較上年增減%									
男	0.76	...	129.73	47.83	-4.15	-8.07	0.17	-1.53	1.17
女	0.54	...	126.67	12.86	-5.56	-10.00	-2.07	-3.51	0.51
全體	0.68	...	134.62	31.88	-4.83	-9.05	-1.17	-2.75	0.84
40-44歲	45-49歲	50-54歲	55~59歲	60-64歲	65-69歲	70-74歲	75-79歲	80-84歲	85歲以上
97年每十萬人口就診率									
864	884	877	959	1,004	1,060	1,187	1,340	1,460	1,253
1,505	1,520	1,601	1,748	1,853	1,920	1,975	1,920	1,782	1,283
1,182	1,201	1,241	1,359	1,439	1,511	1,607	1,622	1,613	1,269
較上年增減%									
0.12	2.20	-2.01	-0.42	-1.38	-1.76	-3.10	-1.03	-1.02	0.48
1.01	2.63	-0.93	-0.79	0.11	0.42	-1.74	-2.34	3.97	3.30
0.68	2.47	-1.27	-0.59	-0.42	-0.33	-1.83	-1.28	1.51	1.93

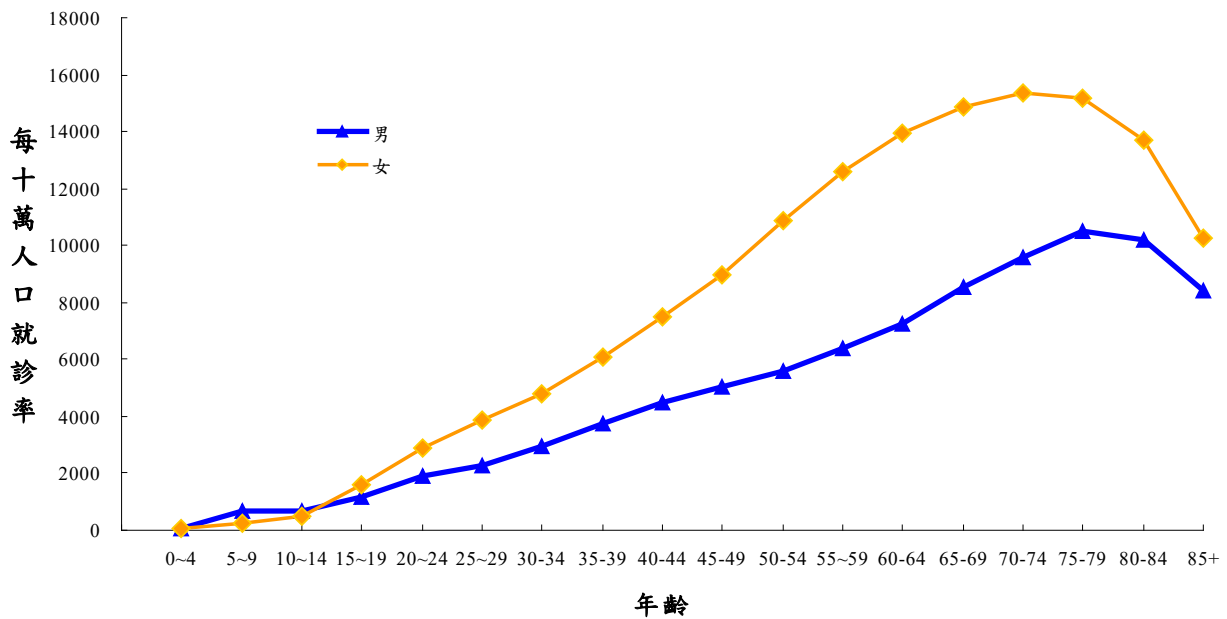
情感性精神病取碼範圍：ICD9-CM：296 A-Code：A212

97 年情感性精神病之總就診人數為 202,913 人，性比例 60.7，總就診率每十萬人口 882 人，男性就診率為女性的 0.6 倍。15 歲以上各年齡層女性就診率皆高於男性。

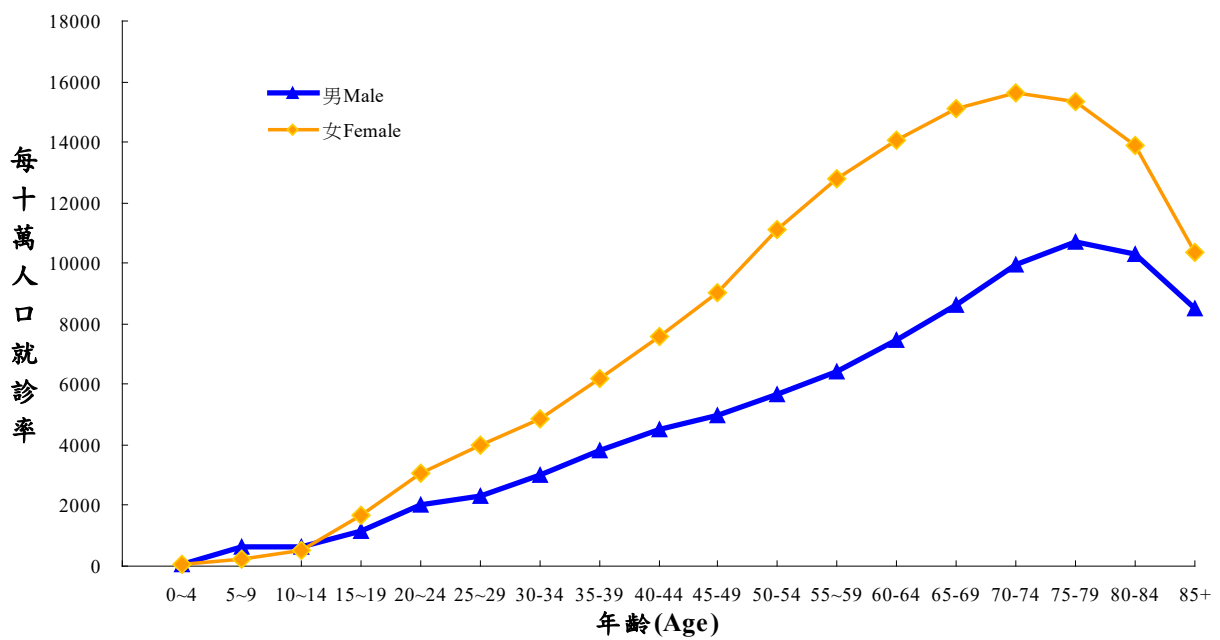
如與上年比較，全體總就診率增幅為 0.68%，男性增 0.76%，女性增 0.54%。

精神官能症及人格異常

97年精神官能症及人格異常年齡別就診率



96年精神官能症及人格異常年齡別就診率



97 年精神官能症及人格異常年齡別就診率

性別	總計	0~4歲	5~9歲	10~14歲	15~19歲	20~24歲	25~29歲	30~34歲	35~39歲
97年每十萬人口就診率									
男	3,802	83	678	695	1,159	1,926	2,302	2,948	3,749
女	6,597	50	261	517	1,628	2,861	3,895	4,790	6,057
全體	5,185	67	479	610	1,383	2,380	3,088	3,866	4,900
較上年增減%									
男	0.29	5.06	11.33	11.74	-0.77	-4.89	-0.95	-1.27	-1.42
女	0.26	0.00	6.10	4.66	-2.86	-5.92	-1.89	-1.70	-2.31
全體	0.33	3.08	9.86	8.73	-2.05	-5.52	-1.50	-1.48	-1.88
40-44歲	45-49歲	50-54歲	55~59歲	60-64歲	65-69歲	70-74歲	75-79歲	80-84歲	85歲以上
97年每十萬人口就診率									
4,472	5,017	5,582	6,416	7,280	8,525	9,583	10,532	10,190	8,448
7,482	8,984	10,909	12,603	13,972	14,898	15,402	15,196	13,753	10,270
5,966	6,994	8,259	9,548	10,710	11,869	12,686	12,803	11,883	9,418
較上年增減%									
-0.71	0.88	-1.40	-0.53	-2.22	-1.18	-3.56	-1.89	-0.90	-0.41
-1.40	-0.62	-1.61	-1.45	-0.62	-1.19	-1.41	-1.10	-0.84	-1.11
-1.11	-0.06	-1.49	-1.09	-1.16	-1.22	-1.86	-0.94	-0.90	-0.82

精神官能症及人格異常取碼範圍：ICD9-CM：300,301 A-Code：A214

97 年精神官能症及人格異常之總就診人數為 1,192,492 人，性比例 58.8，總就診率每十萬人口 5,185 人，男性就診率為女性的 0.6 倍。15 歲以上各年齡層女性就診率皆高於男性。

如與上年比較，全體總就診率增幅為 0.33%，男性增 0.29%，女性增 0.26%。