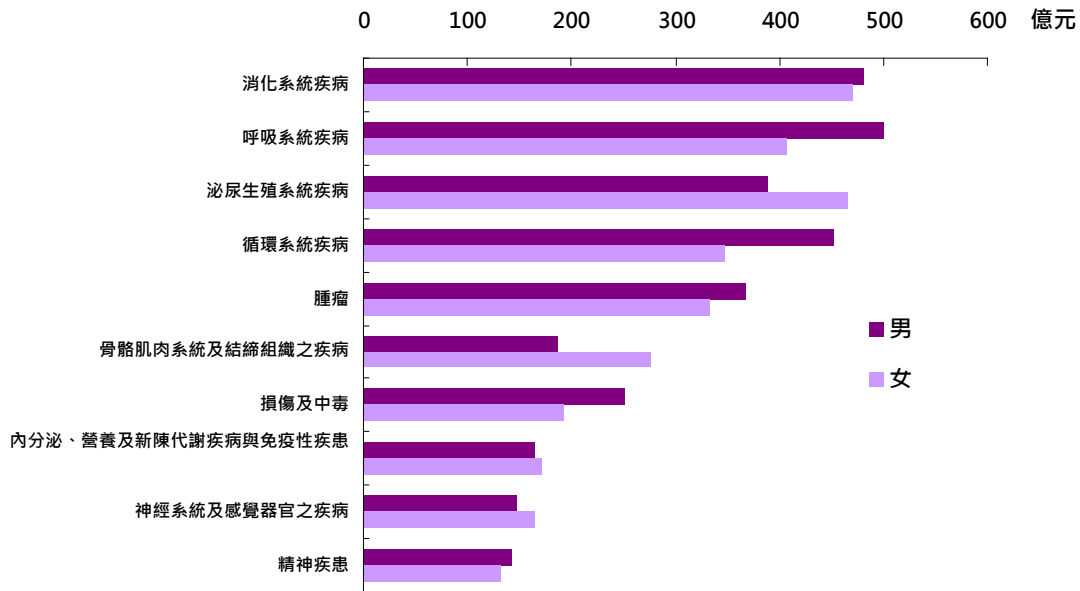


97 年我國個人醫療費用性別統計分析

97 年前十大類疾病個人醫療費用－按性別分



個人醫療費用－按疾病別及性別分

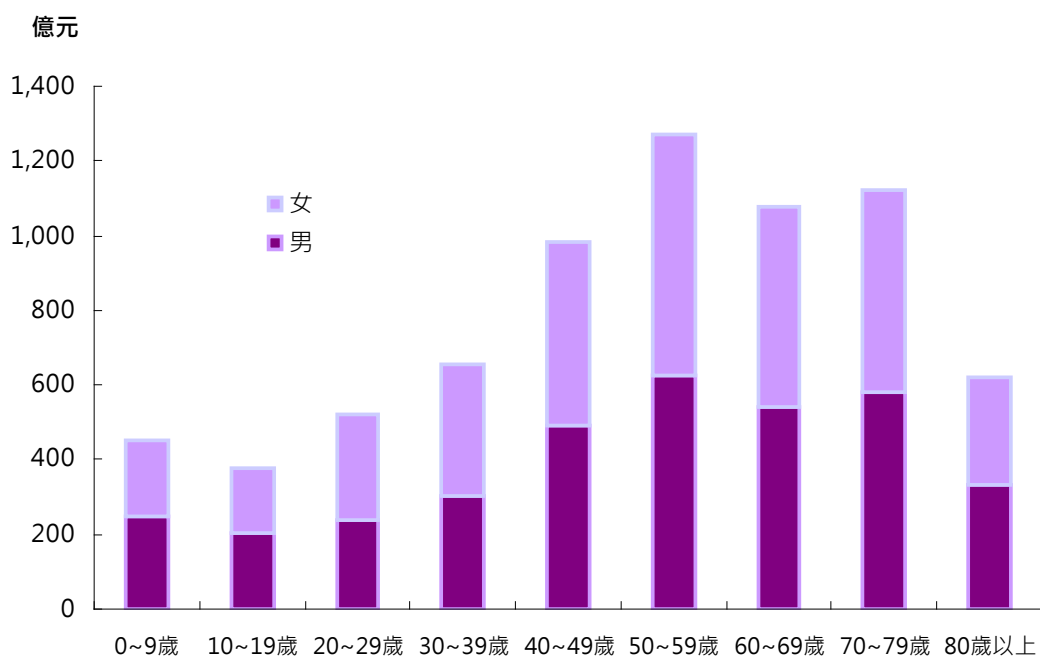
單位：億元

	總計	消化系統 疾病	呼吸系統 疾病	泌尿生殖 系統疾病	循環系統 疾病	腫瘤	骨骼肌肉 系統及結 締組織之 疾病	損傷及中 毒	內分泌、 營養及新 陳代謝疾 病與免疫 性疾患	神經系統 及感覺器 官之疾病	精神疾患	其他疾病
總計	7,078	953	907	855	799	702	464	443	338	312	275	1,030
男	3,564	481	500	389	452	368	187	251	165	148	142	481
女	3,514	471	407	466	347	334	277	192	173	165	133	549

附註：「其他疾病」之比例為其餘疾病占率較小者的加總。

97 年前十大類疾病別個人醫療費用依性別比較發現，男性醫療費用較女性高的疾病有消化系統疾病、呼吸系統疾病、循環系統疾病、腫瘤、損傷及中毒及精神疾患，其中以循環系統疾病之醫療費用差距最大，男性較女性多 106 億元。反之，女性醫療費用較男性高的疾病，以骨骼肌肉系統及結締組織之疾病的醫療費用為主，多 90 億元。

97 年個人醫療費用－按年齡別及性別分



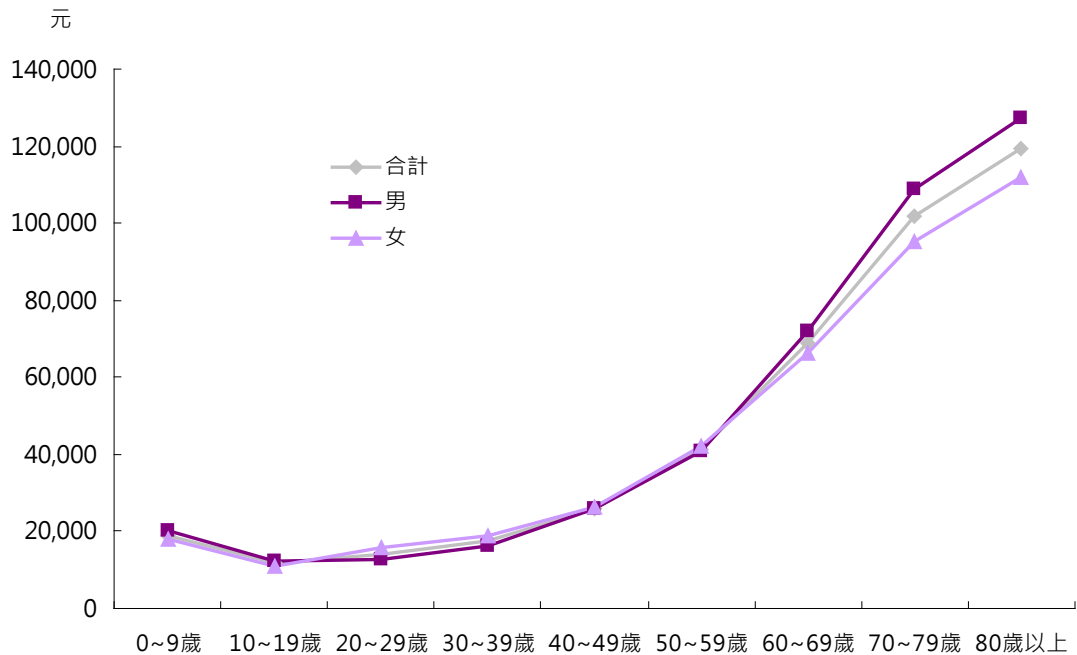
97 年個人醫療費用－按年齡別及性別分

單位：億元

	總計	0~9歲	10~19歲	20~29歲	30~39歲	40~49歲	50~59歲	60~69歲	70~79歲	80歲以上
總計	7,078	451	376	521	657	983	1,272	1,080	1,120	620
男	3,564	249	204	238	304	490	623	543	582	332
女	3,514	202	172	283	353	493	649	537	537	288

97 年個人醫療費用依年齡別分，以 50 歲至 79 歲所花費用較高，10 歲至 19 歲所花費用最低。無論男性或女性，花費較高醫療費用之歲數群組均為 50 歲至 79 歲。

97 年平均每人個人醫療費用－按年齡別及性別分



平均每人個人醫療費用－按年齡別及性別分

	性別	總計	0~9歲	10~19歲	20~29歲	30~39歲	40~49歲	50~59歲	60~69歲	70~79歲	80歲以上
個人醫療費用 (百萬元)	總計	707,816	45,139	37,569	52,059	65,654	98,291	127,224	107,951	111,963	61,966
	男	356,412	24,910	20,415	23,796	30,366	48,955	62,306	54,269	58,244	33,152
	女	351,404	20,229	17,154	28,263	35,289	49,336	64,918	53,682	53,720	28,813
九十七年 年中人口數 (萬人)	總計	2,300	238	320	366	373	377	307	157	110	52
	男	1,162	124	167	187	187	190	152	75	54	26
	女	1,138	114	153	180	186	187	155	81	56	26
平均每人每年 個人醫療費用 (元)	總計	30,778	18,972	11,733	14,205	17,620	26,068	41,426	68,889	101,924	119,519
	男	30,679	20,044	12,247	12,735	16,244	25,825	40,910	71,908	108,726	127,089
	女	30,879	17,800	11,176	15,735	19,005	26,314	41,933	66,083	95,449	111,853

附註：平均每人每年個人醫療費用 = 個人醫療費用 / 年中人口數

97 年平均每人個人醫療費用按年齡別及性別比較發現，女性 20 歲至 59 歲平均每人所需個人醫療費用均較男性同年齡組為高，相差約 4 百元至 3 千元之間。而 60 歲以後之男性其平均每人所需個人醫療費用均較女性高，其中 60~69 歲年齡組男性平均約比同年齡組女性多 6 千元，70 歲以上年齡組約多 1 萬 3 千元至 1 萬 6 千元之間。