



口腔癌篩檢表單 填寫及上傳作業流程



一、口腔癌篩檢三部曲

1 查詢篩檢資格

2 提供篩檢服務

3 上傳篩檢結果

單筆建檔

批次匯入

二、其他常見問題

1 健保核銷補正作業-資料上傳流程

2 健保VPN忘記密碼作業

三、疑似異常個案追蹤暨確診品質管理服務



1 查

2 篩

3 上傳



1 查詢篩檢資格

2 提供篩檢服務

3 上傳篩檢結果

！記得也要向健保署申報費用！

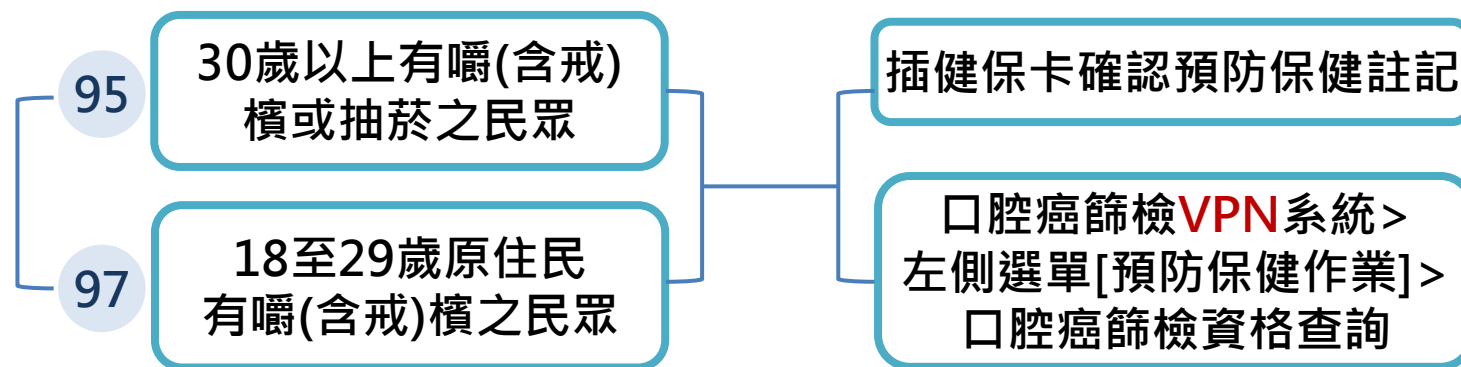


250元




1查

查詢篩檢資格 (每2年1次)





- 網址：<http://10.249.16.1>，請以**健保VPN**網路環境連線



衛生福利部
Ministry of Health and Welfare

目前線上：141 今日累積：393 昨日來訪：41 系統來訪：233,093

口腔癌篩檢VPN系統

操作注意事項

- 本系統為口篩單位上傳口腔癌篩檢資料使用(健保VPN版)
- 預防保健注意事項已於113年11月27日公告修正發布 新

文件下載

- 口腔癌篩檢113年新表單轉檔暨匯入操作手冊1150101
- 區分里別 (1130808公告版)
- 最新鄉鎮市區代碼表1110316公告
- 即日起，針對檢查結果為陽性，但其陽性選項或菸檳習慣需異動或整筆資料刪除者，請透過「陽性個案資料修改」功能進行線上資料修改/刪除申請。
- 系統教育訓練講義(醫療院所)
- 請貴院所填復身心障礙者友善口腔癌篩檢服務指點資訊 新
- 門診日期114年度1-6月之大腸及口腔「篩檢資料」將於115/1/6(二) 23:59關檔，以利後續預防保健補正作業進行，故若有「篩檢資料」尚未上傳者請盡快處理。

使用者登入

請使用 貴單位的健保VPN帳號及密碼
若院所登入出現錯誤訊息時，可能是系統主機(癌症篩檢系統、健保署)或網路線路問題，需先釐清問題方能順利登入上傳，請稍後再試，不便之處請見諒！

登入帳號：

登入密碼：

圖形驗證： HB9JDP 重新產生

本系統由資拓宏宇國際股份有限公司維護
 客服電話：(02)2559-1969分機116、117
 衛生福利部口腔健康司聯繫窗口：02-85907855；oralscreening.service@iisigroup.com

請確認是否
進入正確系
統唷 😊

篩檢表單及電子
檔申報格式

系統教育
訓練講義

登入帳號：醫事機構代碼10碼
 登入密碼：(預設)健保費用撥款帳戶14碼
 (若不足則在帳戶前面補0到滿14碼)



篩檢醫療院所口腔黏膜檢查服務

依據114.01.01生效之「醫事服務機構辦理口腔預防保健服務注意事項」規定辦理

衛生福利部
Ministry of Health and Welfare
115 / 4 / 24 (五) 上午 9 時 28 分 00 秒

目前作業位置 >> 首頁 > 口腔癌

登入系統

預防保健作業 > 篩檢資格查詢

篩檢資格查詢

身分證字號: [] 出生年月日: []
ex:0540203

身分證字號	姓名	出生日期	年齡	符合篩檢資格
本系統涉及個人資料，請恪遵個人資料保護法規範，確保資料安全。				

預防保健篩檢資格：
 (1)三十歲以上有嚼檳榔(含已戒)或吸菸習慣者，每二年補助一次。
 (2)十八歲以上至未滿三十歲有嚼檳榔(含已戒)習慣之原住民，每二年補助一次。
 (3)年齡與間隔時間皆以「年份」做檢核條件。
(4)因系統無法確認菸檳行為及原住民身份，故查詢顯示有資格時，及原住民身份。

身分證字號/姓名：身分證字號只出現前後各三碼，中間用*代替呈現；姓名中間用○代替呈現。
 資料內容：本功能僅查詢「預防保健篩檢資料」及「健保費用申報資料」資料。

篩檢資料批次匯入
 個案資料匯入 (Oral A、Oral B)
 黏膜檢查(Oral A)匯入結果報告
 確診追蹤(Oral B)匯入結果報告
 黏膜檢查與確診追蹤匯入結果報告(URL)

衛生福利部
Ministry of Health and Welfare
115 / 4 / 24 (五) 上午 9 時 29 分 28 秒

目前作業位置 >> 首頁 > 口腔癌

登入系統 單位資料 系統選單

預防保健作業 > 篩檢資格查詢

身分證字號: [F.....] 出生年月日: [ex:0540203]

合格個案

身分證字號	姓名	出生日期	年齡	符合篩檢資格
F.....	[]	民國..年	..	是

直接新增 Oral A

新增個案

篩檢資料批次匯入
 個案資料匯入 (Oral A、Oral B)
 黏膜檢查(Oral A)匯入結果報告
 確診追蹤(Oral B)匯入結果報告
 黏膜檢查與確診追蹤匯入結果報告(URL)

衛生福利部
Ministry of Health and Welfare
115 / 4 / 24 (五) 上午 9 時 31 分 59 秒

目前作業位置 >> 首頁 > 口腔癌

登入系統 單位資料 系統選單

預防保健作業 > 篩檢資格查詢

身分證字號: [T.....] 出生年月日: []

不合格個案

身分證字號	姓名	出生日期	年齡	符合篩檢資格	備註
T.....	[]	民國..年	..	否	二年一篩已篩

本系統涉及個人資料，請恪遵個人資料保護法規範，確保資料安全。

預防保健篩檢資格：
 (1)三十歲以上有嚼檳榔(含已戒)或吸菸習慣者，每二年補助一次。
 (2)十八歲以上至未滿三十歲有嚼檳榔(含已戒)習慣之原住民，每二年補助一次。
 (3)年齡與間隔時間皆以「年份」做檢核條件。
(4)因系統無法確認菸檳行為及原住民身份，故查詢顯示有資格時，須再確認菸檳行為及原住民身份。

身分證字號/姓名：身分證字號只出現前後各三碼，中間用*代替呈現；姓名中間用○代替呈現。
 資料內容：本功能僅查詢「預防保健篩檢資料」及「健保費用申報資料」資料。

篩檢資料批次匯入
 個案資料匯入 (Oral A、Oral B)
 黏膜檢查(Oral A)匯入結果報告
 確診追蹤(Oral B)匯入結果報告
 黏膜檢查與確診追蹤匯入結果報告(URL)



2 篩

提供篩檢服務





3 上傳

自篩檢日之次月一日起


60日內至口腔癌VPN系統

上傳篩檢結果



上傳篩檢結果

單筆建檔



批次匯入

擇一方式上傳



3 上傳

單筆建檔

OralA-單筆建檔

衛生福利部
Ministry of Health and Welfare
115/4/24 (五) 下午 1 時 50 分 08 秒

口腔癌篩檢VPN系統

3

1

2

篩檢資料新增維護 > 個案資料新增及維護

請先輸入個案證件號碼或姓名查核.....

個案：

身分證/護照號碼 個案完整姓名

查詢個案 新增個案

初轉簡介單位資料來源：
Oral A：來自初篩疑似異常轉診單，若需修改請至口腔癌資料新增維護 > 個案查詢新增及維護，點選口腔黏膜檢查結果後修改。
Oral B：來自確診表單之確診醫院，若需修改請至口腔癌資料新增維護 > 黏膜檢查異常名單，點選確診後修改，若為衛生局/所協助建檔，請衛生局/所至口腔癌轉介追蹤 > 確診修改刪除功能修改。
電：來自健保署電子轉診平台，若需修改請至健保署電子轉診平台修改。

*僅提供查詢本院篩檢個案資料。
*篩檢結果不為73、76，其確診(複檢)院所僅
*醫師科別為3.經衛生福利部核可之其他科別
[健]-個案已和健保申報資料勾稽，不可修改
[衛]-個案已由轄區衛生局所鍵入確診追蹤資料
初轉簡介單位後方[V]為Oral C建檔單位註記
確診結果後方為到診與否註記回饋：[無]為不
不為口腔確認診斷及治療之機構。

※針對現居地址代碼及中文地址一致性加強檢核，系統於篩檢資料建檔功能進行調整：
於篩檢資料建檔時，現居地代碼維持以下拉式選項點選，中文地址則由原
改拆解為村(里)、路(街、道)、段、巷、弄、號及樓，

1. 預防保健作業
2. 篩檢資格查詢
3. 預防保健提醒名單
4. 補登查詢與註記

5. 篩檢資料批次匯入
6. 個案資料匯入
(Oral A、Oral B)
7. 黏膜檢查(Oral A)匯入結果
8. 報告
9. 確診追蹤(Oral B)匯入結果
10. 報告
11. 黏膜檢查與確診追蹤匯入結
12. (URL)
13. 篩檢資料新增維護
14. 個案資料新增及維護
15. 黏膜檢查異常名單
16. 常用醫院維護

口腔癌資料維護 > 檢查結果維護

字級設定: [A] [B] [C] [D]

支付方式：
 預防保健； 非預防保健； (支付方式為非預防保健類別，可上傳，不補助)
 健保醫療給付； 其他公務預算補助； 自費健康檢查； 矯正機關； 其他。

篩檢地點：
 社區或職場設站篩檢； 醫療院所。

檢查醫師科別：
 牙科； 耳鼻喉科； 經健康審核可之其他科別專科醫師。

基本資料
身分證字號：

姓名： 支付方式：
 預防保健； 非預防保健； (支付方式為非預防保健類別，可上傳，不補助)
 健保醫療給付； 其他公務預算補助； 自費健康檢查； 矯正機關； 其他。

性別： 男 女

生日： 民國 [] 年 [] 月 [] 日

原住民族：

電話： 篩檢地點：
 社區或職場設站篩檢； 醫療院所。

手機： 檢查醫師科別：
 牙科； 耳鼻喉科； 經健康審核可之其他科別專科醫師。

通訊地址： (縣市鄉鎮拉選即可，不需再次疊打)

教育：
 無； 小學； 國(初)中； 高中(職)； 專科、大學； 研究所以上； 拒答。
[清除教育程度]

菸酒習慣(無嗜煙且無(含已戒)吸菸，非屬預防保健口腔黏膜檢查補助對象，可上傳，不補助)
 無； 已戒； 嗜10年以下，每天少於20支； 嗜10年以下，每天20支以上；
 嗜超過10年，每天少於20支； 嗜超過10年，每天20支及以上。

2. 吸菸：
 無； 已戒； 吸10年以下，每天少於20支； 吸10年以下，每天20支及以上；
 吸超過10年，每天少於20支； 吸超過10年，每天20支及以上。

有無症狀
自覺口腔黏膜有無異常症狀？如異常顏色斑塊、口腔黏膜疼痛、癒癒合之潰瘍及腫塊症狀：
 無； 有。

口腔黏膜檢查情形
檢查醫療院所： -單位代碼：

門診日期： 年 月 日

檢查結果：
 未發現異常 需轉介，轉介原因：
 疑似口腔癌 口腔內外不明原因之持續性腫塊 紅斑
 紅白斑 疣狀增生 頸口不易或舌頭活動困難(口腔黏膜
 白斑 非均質性白斑 均質性厚白斑
 均質性薄白斑 口腔黏膜下纖維化症(張口不易或舌頭活動困難
 約兩星期仍不癒之口腔潰瘍/糜爛 扁平胎瘻
 口腔黏膜不正常，但診斷未明 其他：

異常部位：
口腔黏膜初檢異常部位標示圖

支付方式請選擇 ① 預防保健

無異常個案

oral.mohw.gov.tw 說
(1).已完成篩檢資料新增

確定

陽性個案

oral.mohw.gov.tw 說
(1).資料新增成功，請於期限內完成病理切片確診追蹤，可申報追蹤管理費P7702C，\$800。

確定

醫師執業執照號碼：請輸入檢查醫師的完整身分證字號，非合格檢查醫師資料不予上傳

醫師證號：

醫師執業執照號碼：

填寫指定確診醫療單位資訊

陽性個案轉診單

1. 建議轉介醫院： 醫院清單 -單位代碼： 清除

2. 確診醫師：，聯絡電話：

建檔：

確診醫師非必填

點選新增篩檢，彈跳視窗提醒完成資料建檔即可！記得申報費用 250 元。

4

新增篩檢



3 上傳

批次匯入



OralA - 批次匯入

衛生福利部
Ministry of Health and Welfare
115 / 4 / 24 (五) 上午 9 時 50 分 22 秒

目前作業位置 >> 首頁 > 口腔癌

登出系統 單位

口腔癌篩檢VPN系統

篩檢資料批次匯入 > 個案資料匯入(Oral A、Oral B)

請上傳檔案: 選擇檔案 沒有選擇檔案

1. 可上傳黏膜檢查與確診追蹤資料。
2. 黏膜檢查上傳檔名為: OralA單位代碼_年月.txt 例如 OralA1234567890_09901.txt
3. 確診追蹤上傳檔名為: OralB單位代碼_年月.txt 例如 OralB1234567890_09901.txt
4. 刪除的檔名
5. 匯入作業每...
6. 篩檢結果不...
7. 不符合口腔...
8. 醫師科別為...

篩檢資料批次匯入

- 篩檢資格查詢
- 預防保健提醒名單
- 補登查詢與註記
- 篩檢資料批次匯入
- 個案資料匯入 (Oral A、Oral B)
- 黏膜檢查(Oral A)匯入結果報告
- 確診追蹤(Oral B)匯入結果報告
- 黏膜檢查與確診追蹤匯入結果報告(URL)
- 篩檢資料新增維護
- 個案資料新增及維護
- 黏膜檢查異常名單
- 常用醫院維護

篩檢資料批次匯入

- 個案資料匯入 (Oral A、Oral B)
- 黏膜檢查(Oral A)匯入結果報告
- 確診追蹤(Oral B)匯入結果報告
- 黏膜檢查與確診追蹤匯入結果報告(URL)

篩檢資料批次匯入 > 個案資料匯入(Oral A、Oral B)

字級設定: 小 中 大 巨

請上傳檔案: 選擇檔案 沒有選擇檔案 送出

1. 可上傳黏膜檢查與確診追蹤資料。
2. 黏膜檢查上傳檔名為: OralA單位代碼_年月.txt 例如 OralA1234567890_09901.txt
3. 確診追蹤上傳檔名為: OralB單位代碼_年月.txt 例如 OralB1234567890_09901.txt
4. 刪除的檔名
5. 匯入作業每...
6. 篩檢結果不...
7. 不符合口腔...
8. 醫師科別為...

選擇要上傳的檔案

組合管理 新增資料夾

名稱	修改日期	類型
2013 個人履歷編修_作業啟動	2013/6/7 上午 11...	檔案資料
工作週報	2013/9/11 上午 1...	檔案資料
交付產品	2013/7/18 下午 0...	檔案資料
33100310	2033/10/3 上午 0...	MP3 格式
.....	2014/7/22 下午 0...	文字文件

檔案名稱(N): 33100310_100 所有檔案 (*.*)

開啟舊檔(O) 取消

確認院內HIS系統轉出之批次檔名是否正確



衛生福利部 Ministry of Health and Welfare
115 / 4 / 24 (五) 上午 9 時 50 分 22 秒

目前作業位置 >> 首頁 > 口腔癌

口腔癌篩檢VPN系統

- 預防保健作業
 - 篩檢資格查詢
 - 預防保健提醒名單
 - 補登查詢與註記
- 篩檢資料批次匯入
 - 個案資料匯入 (Oral A、Oral B)
 - 黏膜檢查(Oral A)匯入結果報告
 - 確診追蹤(Oral B)匯入結果報告
 - 黏膜檢查與確診追蹤匯入結果報告(URL)
- 篩檢資料新增維護
 - 個案資料新增及維護
 - 黏膜檢查異常名單
 - 常用醫院維護

篩檢資料批次匯入 > 個案資料匯入 (Oral A、Oral B)

請上傳檔案： 沒有選擇檔案

- 可上傳黏膜檢查與確診追蹤資料。
- 黏膜檢查上傳檔名為：OralA單位代碼_年月.txt 例如 OralA123456789_2302.txt
- 確診追蹤上傳檔名為：OralB單位代碼_年月.txt 例如 OralB1234567890_09901.txt
- 刪除的檔名依序為：OralA1234567890_09901_Del.txt, OralB1234567890_09901_Del.txt
- 匯入作業每天早上8點開始，每二小時執行一次，請於匯入完成後查看匯入報告。
- 篩檢結果不為73、76，其確
- 不符合口腔黏膜預防保健服
- 醫師別為3.經衛生福利部

※針對現居地址代碼中，地

於篩檢資料上傳時改為前六個字必須

若前六個字與現居地

篩檢資料批次匯入

- 個案資料匯入 (Oral A、Oral B)
- 黏膜檢查(Oral A)匯入結果報告
- 確診追蹤(Oral B)匯入結果報告
- 黏膜檢查與確診追蹤匯入結果報告(URL)

口腔癌篩檢
VPN系統

篩檢資料批次匯入 > 黏膜檢查(Oral A)匯入結果報告

字級設定:

查詢: (上傳檔名關鍵字)

狀態	上傳時間	上傳後系統檔名	檢核報告	報告產生時間	成功筆數	失敗筆數	重寄報告
成功	2023-02-03 12:18:22	ORALACT00200200_91140.TXT	瀏覽	2023-02-03 12:30:46	1	0	重寄
成功	2023-02-02 18:52:11	ORALACT00200200_11202.TXT	瀏覽	2023-02-02 19:30:17	1	0	重寄
成功	2022-12-02 10:47:14	ORALACT00200200_12461.TXT	瀏覽	2022-12-02 11:30:30	1	0	重寄

https://oral.hpa.gov.tw/imp... x

oral.hpa.gov.t...

此筆匯入檔已全部處理完畢，無錯誤訊息。
 本次匯入成功新增 0 筆。
本次匯入成功更新 1 筆。
 本次匯入失敗 0 筆。

務必於2~3小時後至黏膜檢查匯入結果報告確認批次匯入結果

確認匯入成功即可。
 記得申報費用 **250** 元。



1查 2篩 3上傳

確認以上步驟皆已完成

即可獲得申報費用250元！



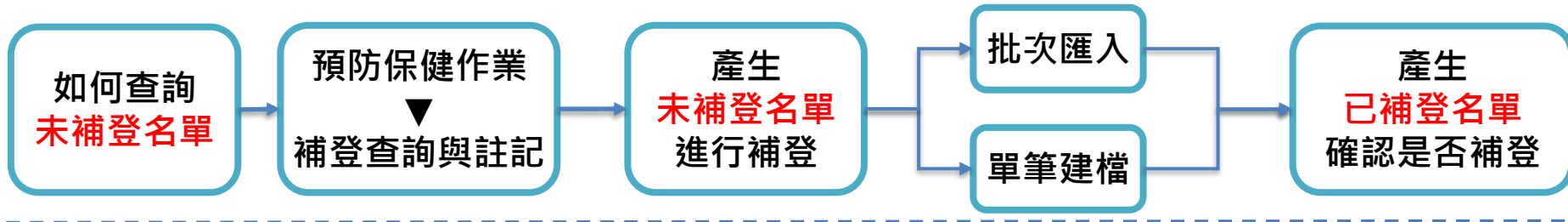
其他常見問題

健保核銷補正作業-資料上傳流程

健保VPN忘記密碼作業



健保核銷補正作業-資料上傳流程



衛生福利部
Ministry of Health and Welfare

口腔癌篩檢VPN系統

篩檢資料新增維護 > 個案資料新增及維護

預防保健作業

- 篩檢資格查詢
- 預防保健提醒名單
- 補登查詢與註記

篩檢資料批次匯入

- 個案資料匯入 (Oral A、Oral B)
- 黏膜檢查(Oral A)匯入結果報告
- 確診追蹤(Oral B)匯入結果報告
- 黏膜檢查與確診追蹤匯入結果報告(URL)

篩檢資料新增維護

- 個案資料新增及維護
- 黏膜檢查異常名單
- 常用醫院維護

請先輸入個案證件號碼或姓名查詢.....

個案: []

身分證/護照號碼 個案完整姓名

初轉轉介單位資料來源:

Oral A: 來自初篩疑似異常轉診單, 若需修改請至口腔癌資料新增維護>個案查詢新增及維護>個案查詢新增及維護>修改。

Oral B: 來自確診表單之確診醫院, 若需修改請至口腔癌資料新增維護>黏膜檢查異常名單>黏膜檢查異常名單>修改。

電: 來自健保署電子轉診平台, 若需修改請至健保署電子轉診平台修改。

*僅提供查詢本院篩檢個案資料。
*篩檢結果不為7、76, 其確診醫師別為3, 經衛生福利部核可。
[健]-個案已和健保申報資料勾稽。
[衛]-個案已由轄區衛生局所鍵入初轉轉介單位後方[V]為Oral C。確診結果後方為到診與否註記。不為口腔確診診斷及治療之紀錄。

※針對現居地址代碼及中文地址

於篩檢資料建檔時, 現居地代碼改拆解為村(里)、路(街、道)、段、巷、弄、號及樓。

口腔癌篩檢
VPN系統

預防保健作業 > 補登查詢與註記

醫事機構: []

補登年度: 113年

補登狀態: 未補登 無法補登已填說明 已補登 逕扣除費用不予補登

排序: 健保補登日期 生日 身分證 系統狀態

產生報表

補登年度	未補登	無法補登已填說明	已補登	逕扣除費用不予補登	合計筆數
111年	0筆	0筆	1筆	0筆	1筆

文件下載:

- 國民健康署口腔癌篩檢預防保健補登作業操作手冊
- 陽性個案資料修改線上申請操作手冊

口腔癌健保補登名冊

醫事機構: [] 補登年度: 113年 顯示完整身分證

補登狀態: 未補登 排序: 健保補登日期

報表筆數: 11 列印人員: [] 列印日期: [] 名冊下載(EXCEL) | 名冊下載(OD)

No.	身分證	健保檔就醫日期	醫事機構代碼	醫事機構名稱	生日	系統狀態	補登完成(上傳單位)	無法補登說明
1.	A1294****	111.03.03	0000000007	國立成功大學醫事機構	64.08.05	1	--	

於補登名冊點選身分證字號進行單筆建檔。

無法補登說明的參考可於「文件下載」處下載。



口腔癌篩檢VPN系統-忘記密碼作業

- 一. 進入**健保資訊網(VPN)服務平台**後，須具本服務之機關使用者身分，將電子憑證插入讀卡機，選擇憑證種類及輸入憑證相關資料，按憑證登入鍵，進入「我的首頁」。
- 二. 使用「國健署口腔癌篩檢系統/密碼設定」，出現如下畫面。
- 三. 請於「新密碼」及「確定新密碼」欄位皆輸入相同密碼，點選「密碼設定」按鍵，即完成密碼設定作業，使用「國健署口腔癌篩檢系統」則須使用此新密碼。

我的首頁 > 國健署口腔癌篩檢系統 > 密碼設定

現行作業區

密碼修改

作業項目	國健署口腔癌篩檢
舊密碼	●●●●●●
* 新密碼	<input type="password"/>
* 確定新密碼	<input type="password"/>

備註：

1. 密碼設定原則：勿與用戶代號相同及避免使用個人公開資料，最少8個字元，宜含大小寫英文字或數字。
2. 本服務須「密碼設定」後才可啟用，若「舊密碼」欄位為空白表示尚未設定。

健保資訊網
(VPN)
服務平台

密碼設定完成後回到
口腔癌篩檢VPN系統
使用**新密碼**登入。

衛生福利部 口腔癌篩檢VPN系統
Ministry of Health and Welfare
目前線上：155 今日累積：404 昨日來訪：432 系統來訪：201,906

操作注意事項

- 本系統為口篩單位上傳口腔癌篩檢資料使用(健保VPN版)
- 預防保健注意事項已於113年11月27日公告修正發布
- 文件下載
 - 口腔癌篩檢113年新表單轉檔暨匯入操作手冊1140101
 - 區分里別 (1130808公告版)
 - 最新鄉鎮市區代碼表1110316公告
 - 即日起，針對檢查結果為陽性，但其陽性選項或於慣性習慣異動或整筆資料刪除者，請透過「陽性個案資料修改」功能進行線上資料修改/刪除申請。
 - 系統教育訓練講義(醫療院所)
 - 請貴院所填復身心障礙者友善口腔癌篩檢服務措施資訊
 - 門診日期114年度1-6月之大腸及口腔「篩檢資料」將於115/1/6(二) 23:59關檔，以利後續預防保健補正作業進行，故若有「篩檢資料」尚未上傳者請盡快處理。

使用者登入

請使用 貴單位的健保VPN登入帳號及密碼

若院所登入出現錯誤訊息時，可能是系統主機(癌症篩檢系統、健保署)或網路線路問題，需先釐清問題方能順利登入上傳，請稍後再試，不便之處請見諒！

登入帳號：

登入密碼：

圖形驗證：



陽性個案怎麼辦？

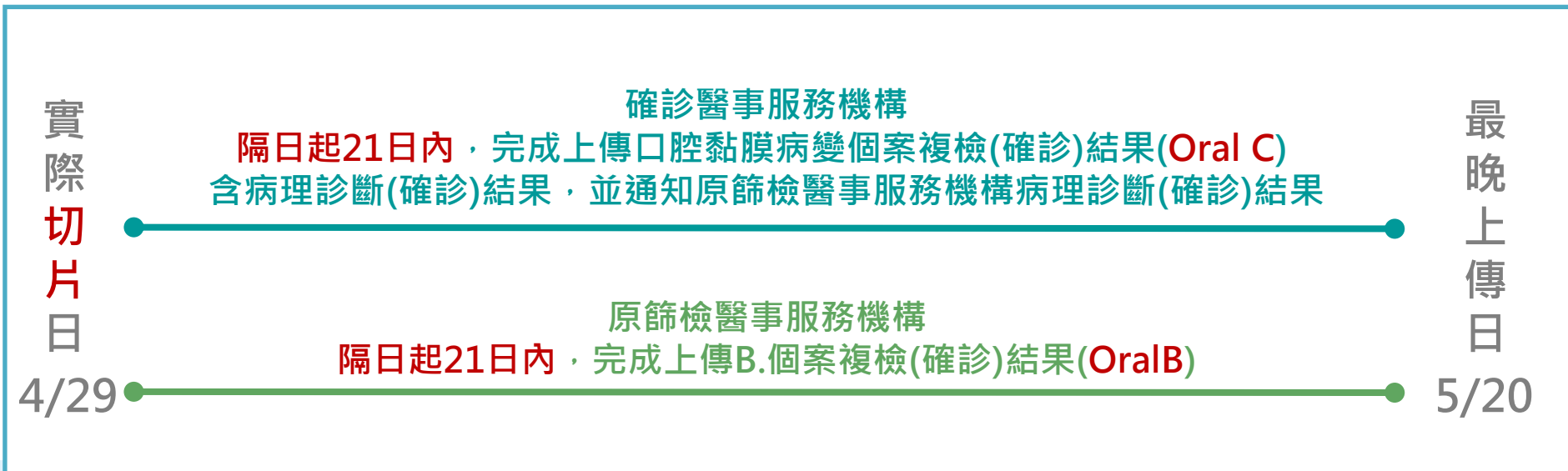
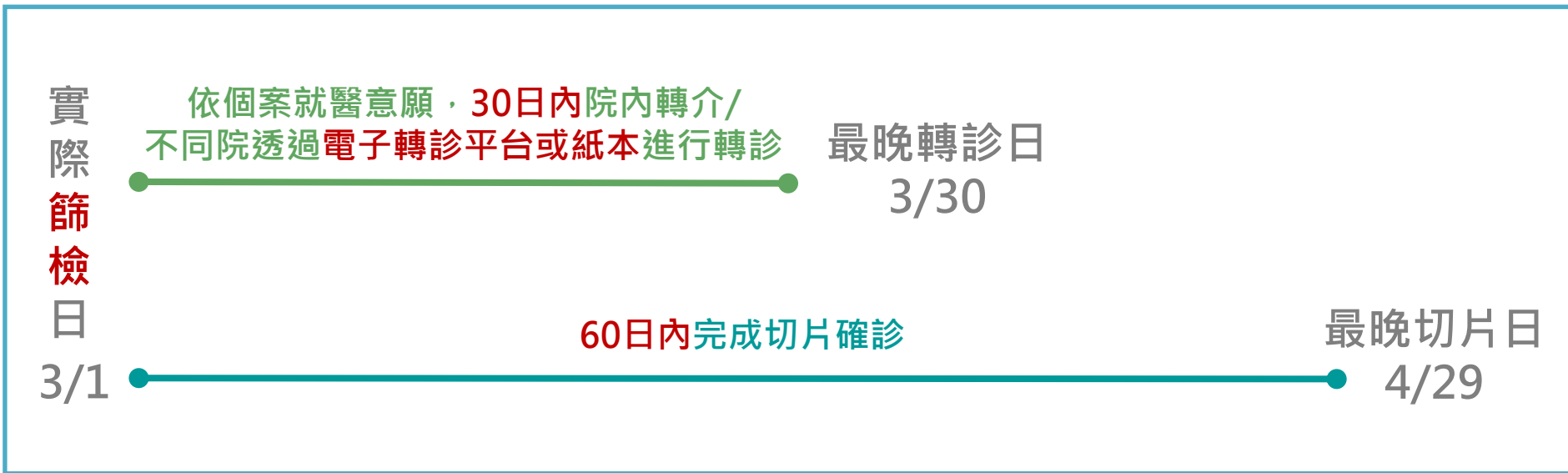


要追蹤轉介至
確診治療醫院！

確診治療醫院名單：[口腔健康司/醫療保健/預防保健/口腔癌確認診斷及治療醫院名單](#)



口腔黏膜檢查、追蹤及確診流程





高癌化陽性個案

完成確診並有病理切片診斷  800元

- **高癌化初篩結果異常**：1疑似口腔癌、2口腔內外不明原因之持續性腫塊、3紅斑、4紅白斑、5疣狀增生、71非均質性白斑、72均質性厚白斑。

其他陽性個案

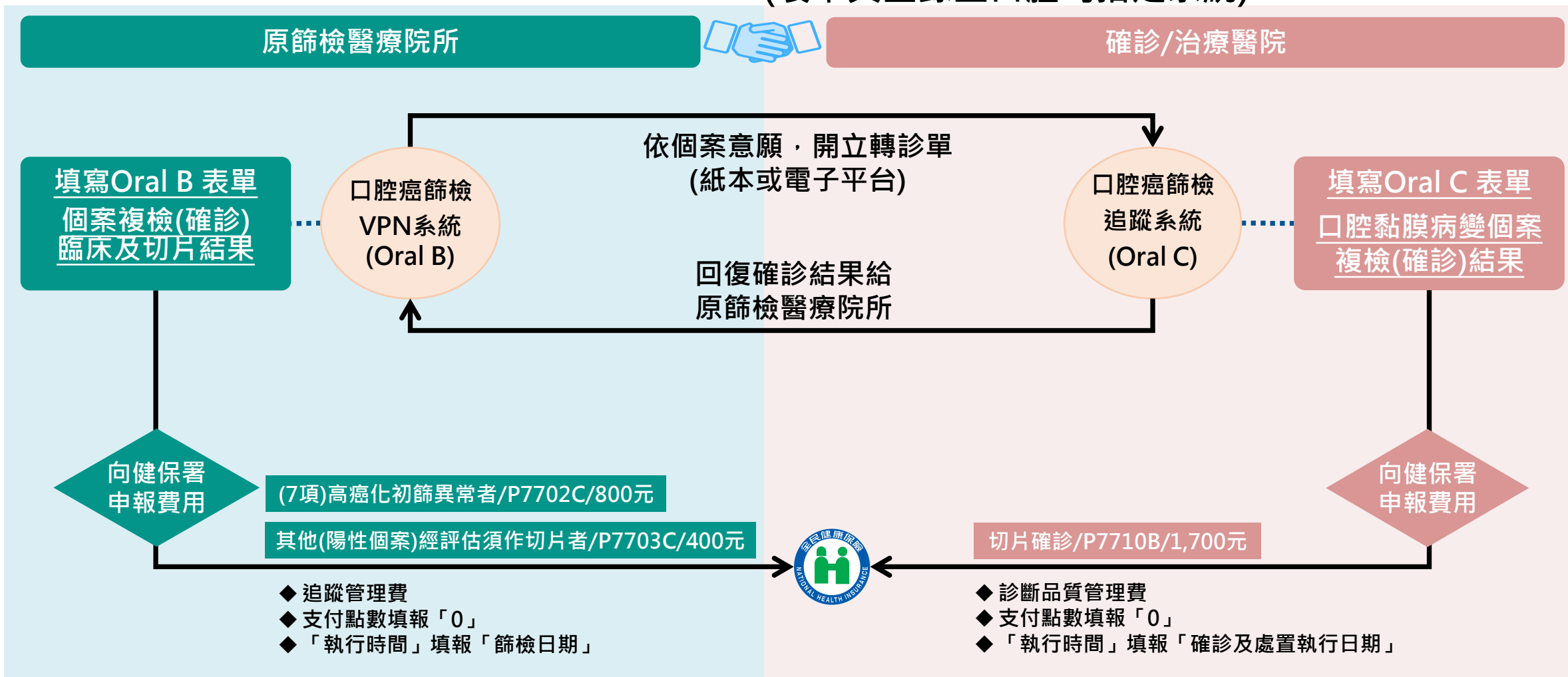
完成確診並有病理切片診斷  400元

- **其他陽性結果異常**：73均質性薄白斑、76口腔黏膜下纖維化症(張口不易或舌頭活動困難)、8約兩星期仍不癒之口腔潰瘍/糜爛、9扁平苔癬、10口腔黏膜不正常，但診斷未明、99其他。



口腔黏膜追蹤及確診流程

(表單與登錄至口腔司指定系統)



★陽性個案完成切片後，皆完成申報(原篩檢醫療院所申報「追蹤管理費」並填寫完成Oral B確診結果、確診/治療醫院申報「診斷品質管理費」並填寫Oral C確診結果完成上傳)且符合規範，分別給付費用。

- (7項)高癌化初篩異常者：1疑似口腔癌、2口腔內外不明原因之持續性腫塊、3紅斑、4紅白斑、5疣狀增生、71非均質性白斑、72均質性厚白斑。
- 其他(陽性個案)經評估須作切片者：73均質性薄白斑、76口腔黏膜下纖維化症(張口不易或舌頭活動困難)、8約兩星期仍不癒之口腔潰瘍/糜爛、9扁平苔癬、10口腔黏膜不正常，但診斷未明、99其他。




原篩單位上傳追蹤結果



上傳追蹤結果

單筆建檔



批次匯入

擇一方式上傳



單筆建檔



OralB-單筆建檔

口腔癌篩檢
VPN系統

2

查詢個案

1

- 篩檢資料新增維護
- 個案資料新增及維護
- 黏膜檢查異常名單
- 常用醫院維護

請先向確診 / 治療單位確認個案診斷與治療情形 (是否切片、診斷結果、治療狀況)，
將 OralB 填寫完成，即完成個案轉介追蹤。

Oral B

填寫個案實際接受確診之院所

點選新增確診，彈跳視窗提醒完成資料建檔。

3

新增確診

基本資料

身分證字號:
 姓名: 夏真銘
 性別: 男
 生日:
 原住民: 否
 電話:
 手機:
 通訊地址:
 建檔: 2015/1/30 下午 05:30:42 更新: 2026/2/23 下午 03:16:38

個案確診結果

1. 兩個月內後續確診: 0 沒有; 1 有

2. 沒有接受確診理由為: 1 無法聯繫, 2 出國, 3 搬家, 4 死亡, 5 拒做, 6 其他

3. 確診(複檢)醫療院所: 單位代碼: [.....]
 確診日期: 115 年 04 月 24 日

4. 病理切片: 0 無 1 有

5. 診斷: 00 無明顯異常

經臨床診斷(複檢)為非口腔癌之其他口腔病變(未能做切片檢查者):
 01 非均質性白斑 02 均質性厚白斑 03 均質性薄白斑 04 白斑 05 紅斑 06 紅白斑
 07 疣狀增生 08 口腔黏膜下纖維化症 09 扁平苔蘚或類扁平苔蘚反應
 10 疑似口腔癌 99 其他

經病理診斷(確診)為:
 01 口腔癌;
 02 上皮變異 (03 輕度 04 中度 05 重度)
 06 其他

0 無, 個案僅需定期追蹤, 目前無需治療, 已
 1 有做手術、放療或化療或其他治療,
 治療醫院:
 2 個案拒絕治療, 理由:

建檔: 更新:
 新增確診



批次匯入



OralB-批次匯入

衛生福利部
Ministry of Health and Welfare
115 / 4 / 24 (五) 上午 9 時 50 分 22 秒

目前作業位置 >> 首頁 > 口腔癌

口腔癌篩檢VPN系統

篩檢資料批次匯入 > 個案資料匯入 (Oral A、Oral B)

請上傳檔案：選擇檔案 沒有選擇檔案

- 可上傳黏膜檢查與確診追蹤資料。
- 黏膜檢查上傳檔名為：OralA單位代碼_年月.txt 例如 OralA1234567890_09901.txt
- 確診追蹤上傳檔名為：OralB單位代碼_年月.txt 例如 OralB1234567890_09901.txt
- 刪除的檔名依序為：OralA1234567890_09901_Del.txt, OralB1234567890_09901_Del.txt
- 匯入作業每天早上8點開始，每二小時執行一次，請於匯入完成後查看匯入報告。
- 篩檢結果不為73、76，其確診(複檢)院所僅接受口腔確認診斷及治療之機構。
- 不符合口腔黏膜預防保健服務補助對象之規定一律剔除。
- 醫師科別為3.經衛生福利部核可之其他科別專科醫師時，填寫之醫師執業執照需在合格醫師名單中。

※針對現居地址代碼及中文地址一致性加強檢核，系統於篩檢資料建檔功能進行調整：

於篩檢資料上傳時，現居地代碼維持4碼代碼，中文地址原先開放欄位登打，改為前六個字必須再次登打縣市鄉鎮(如：台北市大同區)後在登打其餘地址。若前六個字與現居地代碼不一致，系統目前採提示訊息告知，暫不會退件。

預防保健作業

- 篩檢資格查詢
- 預防保健提醒名單查詢與註記
- 篩檢資料批次匯入
- 個案資料匯入 (Oral A、Oral B)
- 黏膜檢查(Oral A)匯入結果報告
- 確診追蹤(Oral B)匯入結果報告
- 黏膜檢查與確診追蹤匯入結果報告(URL)
- 篩檢資料新增維護
- 個案資料新增及維護
- 黏膜檢查異常名單
- 常用醫院維護

篩檢資料批次匯入 > 個案資料匯入 (Oral A、Oral B)

字級設定: 小 中 大 巨

2 選擇檔案 沒有選擇檔案 4 送出

可上傳黏膜檢查與確診追蹤資料。

- 黏膜檢查上傳檔名為：OralA單位代碼_年月.txt 例如 OralA1234567890_09901.txt
- 確診追蹤上傳檔名為：OralB單位代碼_年月.txt 例如 OralB1234567890_09901.txt
- 刪除的檔名依序為：OralA1234567890_09901_Del.txt, OralB1234567890_09901_Del.txt
- 匯入作業每天早上8點開始，每二小時執行一次，請於匯入完成後查看匯入報告。
- 篩檢結果不為73、76
- 不符合口腔黏膜預防保健服務補助對象之規定一律剔除。
- 醫師科別為3.經衛生福利部核可之其他科別專科醫師時，填寫之醫師執業執照需在合格醫師名單中。

※針對現居地址代碼及中文地址一致性加強檢核，系統於篩檢資料建檔功能進行調整：

於篩檢資料上傳時，現居地代碼維持4碼代碼，中文地址原先開放欄位登打，改為前六個字必須再次登打縣市鄉鎮(如：台北市大同區)後在登打其餘地址。若前六個字與現居地代碼不一致，系統目前採提示訊息告知，暫不會退件。

選擇要上傳的檔案

搜尋 [14]Business Hub

名稱	修改日期	類型
2013 個人履歷編修_作業啟動	2013/6/7 上午 11...	檔案資料
工作週報	2013/9/11 上午 1...	檔案資料
交付產品	2013/7/18 下午 0...	檔案資料
33100310	2033/10/3 上午 0...	MP3 格式
.....(.....)	2014/7/22 下午 0...	文字文件

檔案名稱(N): 33100310.....(.....) 所有檔案 (*.*)

開啟舊檔(O) 取消

確認院內HIS系統轉出之批次檔名是否正確



OralB-檢查批次匯入結果

衛生福利部
Ministry of Health and Welfare
115 / 4 / 24 (五) 上午 9 時 50 分 22 秒

目前作業位置 >> 首頁 > 口腔癌

口腔癌篩檢 VPN 系統

篩檢資料批次匯入 (Oral B)

- 預防保健作業
 - 篩檢資格查詢
 - 預防保健提醒名單
 - 補登查詢與註記
- 篩檢資料批次匯入
 - 個案資料匯入 (Oral A、Oral B)
 - 黏膜檢查(Oral A)匯入結果報告
 - 5 確診追蹤(Oral B)匯入結果報告**
 - 黏膜檢查與確診追蹤匯入結果報告(URL)
- 篩檢資料新增維護
 - 個案資料新增及維護
 - 黏膜檢查異常名單
 - 常用醫院維護

篩檢資料批次匯入說明

- 可上傳黏膜檢查與確診追蹤資料。
- 黏膜檢查上傳檔名為：OralA單位代碼_年月.txt 例如 OralA1234567890_1504.txt
- 確診追蹤上傳檔名為：OralB單位代碼_年月.txt 例如 OralB1234567890_1504.txt
- 刪除的檔名依序為：OralA1234567890_09901_Del.txt, OralB1234567890_09901_Del.txt
- 匯入作業每天早上8點開始，每二小時執行一次，請於匯入完成後查看匯入報告。
- 篩檢結果不為73、76，其確診(複檢)院所僅接受口腔確認診斷及治療。
- 不符合口腔黏膜預防保健服務補助對象之規定一律別退。
- 醫師科別為3.經衛生福利部核可之其他科別專科醫師時，填寫之醫師科別為3。

※針對現居地址代碼及中文地址一致性加強檢核，系統於篩檢資料上傳時，現居地代碼維持4碼代碼，中文地址原先開改為前六個字必須再次登打縣市鄉鎮(如：台北市大同區)後在登打。若前六個字與現居地代碼不一致，系統目前採提示訊息告知，請重新上傳。

篩檢資料批次匯入 > 確診追蹤(Oral B)匯入結果報告

查詢: 送出 (上傳檔名關鍵字)

狀態	上傳時間	上傳後系統檔名	檢核報告	報告產生時間	成功筆數	失敗筆數	重寄報告
有退件	2018-04-30 17:51:13	ORALBC101100014_10704_DEL(02).TXT	瀏覽	2018-04-30 18:30:08	0	1	重寄
成功	2018-04-30 17:50:30	ORALBC101100011_10704_DEL(01).TXT	瀏覽	2018-04-30 18:30:08	1	0	重寄
有退件	2018-04-30 15:33:26	ORALBC101100011_10704_DEL.TXT	瀏覽	2018-04-30 16:30:05	0	1	重寄

匯入成功完成建檔。

https://oral.hpa.gov.tw/Imp... x +

oral.hpa.gov.tw/Imp...

退件原因：<R1000100002> 無此筆確診追蹤資料，刪除確診追蹤資料失敗
 本次匯入成功刪除 0 筆。
 本次匯入失敗 1 筆。

務必於2~3小時後至
 黏膜檢查匯入結果報告
 確認批次匯入結果



健保醫療費用申報注意事項

本服務須由原篩檢醫療院所完成「追蹤管理」項目，並由接受轉診之確診醫療院所構完成「診斷品質管理」項目，
兩項目皆完成後分別給付費用。同一個案同項目同一篩檢周期不得重複請領支付。

- 一. 醫事服務機構須對個案提供符合本服務內容後，始得申報本標準診療項目。
- 二. 每一個案須有「追蹤管理費」及「診斷品質管理費」二項申報編號者，方得分別支付「追蹤管理費」及「診斷品質管理費」。
- 三. 每一個案同一癌別週期，不得重複申報本標準。

編號	申報項目	基層院所	地區醫院	區域醫院	醫學中心	核付費用
口腔癌追蹤管理費						
P7702C	--高癌化初篩異常者	V	V	V	V	800
P7703C	--其他經評估須作切片者	V	V	V	V	400
註：由原篩檢醫事服務機構申報						
口腔癌診斷品質管理費						
P7710B	—口腔癌_切片確診		V	V	V	1,700
註：由接受原篩檢醫事服務機構轉診(或轉介)之確診醫事服務機構申報						



一、醫療院所資格

1. 全民健康保險特約醫事服務機構辦理下列衛生福利部預防保健服務癌症篩檢相關業務者。
2. 口腔司應將執行本服務之醫事服務機構名單送保險人，異動者亦同。
3. 由健保署各分區業務組維護前開院所名單，於健保署HMA-醫務管理子系統。

二、醫療費用申報欄位填報規定(採獨立申報)

癌別	門診醫療服務點數清單段欄位					門診醫療服務醫令清單段欄位		
	醫令代碼	案件分類	特定治療項目代號	就醫序號	部分負擔代號	醫令類別	支付點數	執行時間
口腔癌	P7702C或 P7703C	A3	HP:口腔癌追蹤管理	ICC4	009(其他規定免部分負擔者)	G	0	篩檢日期
	P7710B	A3	HQ:口腔癌診斷品質管理	ICC4	009(其他規定免部分負擔者)	G	0	確診及處置執行日期

- 備註: 1、本服務個案獎勵費用採獨立申報，不得併同該個案其他實際就醫案件申報。
 2、追蹤管理費：P7702C、P7703C；診斷品質管理費：P7710B。
 3、申報醫令之執行時間起迄日為必填，且其執行時間須符合計畫執行期間。
 4、其餘欄位建議援用該P碼醫令「執行時間」之個案就醫案件相關欄位。

費用核付、申復

➤ 費用核付

- 本服務經費來源由口腔司預算支應，不列入健保總額預算。
- 健保署定期提供特約醫事服務機構申報資料予口腔司，口腔司依據院所服務內容實際執行情形予以核定，並定期將核定清冊送健保署，由健保署代為撥付本服務費用予特約醫事服務機構。

➤ 費用申復

- 特約醫事服務機構參照全民健康保險費用申報與核付及醫療服務審查辦法規定辦理申復，由健保署轉請口腔司複查並回復，以1次為限。



系統客服電話

02-8590-6666 分機7854