

前瞻基礎建設第一期整建長照衛福據點-各縣市資源布建一覽表

單位：件數
統計截止日期：115年2月底

縣市別	服務資源別	核定數	分布直條圖									
				1-1. 尚未招標	1-2. 招標中	1-3. 決標履約中	2-1. 規劃設計已 核定、工程 尚未招標	2-2. 招標中	2-3. 已發包履約 中	2-4 工程進度達 50%	3-1. 已驗收完成	3-2. 已核銷結案
新北市		17		0	0	0	0	0	0	0	0	17
臺北市		5		0	0	0	0	0	0	0	0	5
桃園市		41		0	0	0	0	0	0	0	0	41
臺中市		11		0	0	0	0	0	0	0	0	11
臺南市		114		0	0	0	0	0	0	0	0	114
高雄市		14		0	0	0	0	0	0	0	0	14
宜蘭縣		40		0	0	0	0	0	0	0	0	40
新竹縣		10		0	0	0	0	0	0	0	0	10
苗栗縣		21		0	0	0	0	0	0	0	0	21
彰化縣		19		0	0	0	0	0	0	0	0	19
南投縣		21		0	0	0	0	0	0	0	0	21
雲林縣		32		0	0	0	0	0	0	0	0	32
嘉義縣		32		0	0	0	0	0	0	0	0	32
屏東縣		36		0	0	0	0	0	0	0	0	36
臺東縣		12		0	0	0	0	0	0	0	0	12
花蓮縣		18		0	0	0	0	0	0	0	0	18
澎湖縣		10		0	0	0	0	0	0	0	0	10
基隆市		9		0	0	0	0	0	0	0	0	9
新竹市		7		0	0	0	0	0	0	0	0	7
嘉義市		4		0	0	0	0	0	0	0	0	4
金門縣		6		0	0	0	0	0	0	0	0	6
連江縣		1		0	0	0	0	0	0	0	0	1
合計		480		0	0	0	0	0	0	0	0	480

資料來源：各縣市政府、本部部屬機構、本部身心障礙機構

備註：

一、執行進度分為：1.規劃設計階段：1-1尚未招標、1-2招標中、1-3決標履約中

2.工程採購階段：2-1完成規劃設計但尚未招標、2-2招標中、2-3已發包履約中、2-4工程進度達50%

3.核銷結案階段：3-1已驗收完成、3-2已核銷結案

二、工作項目包含：1.衛生所、2.老人活動中心、3.照管分站、4.社區活動中心、5.其他在地閒置空間/土地、6.身心障礙福利機構、7.部屬醫療機構。

三、核定數已扣除申請撤案之件數，並包含第1期跨第2期案件。

四、分布直條圖呈現執行進度分布情形，紅色直條圖標示高點，代表眾數位置。

前瞻基礎建設第二期整建長照衛福據點-各縣市資源布建一覽表

單位：件數
統計截止日期：115年2月底

縣市別	服務資源別	核定數	分布直條圖										
				1-1. 尚未招標	1-2. 招標中	1-3. 決標履約中	2-1. 規劃設計已 核定、工程 尚未招標	2-2. 招標中	2-3. 已發包履約 中	2-4 工程進度達 50%	3-1. 已驗收完成	3-2. 已核銷結案	
新北市		10		0	0	0	0	0	0	0	0	0	10
臺北市		6		0	0	0	0	0	0	0	0	0	6
桃園市		32		0	0	0	0	0	0	1	0	0	31
臺中市		23		0	0	0	0	0	0	0	0	0	23
臺南市		16		0	0	0	0	0	0	0	0	0	16
高雄市		6		0	0	0	0	0	0	0	0	0	6
宜蘭縣		19		0	0	0	0	0	0	0	0	0	19
新竹縣		4		0	0	0	0	0	0	0	0	0	4
苗栗縣		12		0	0	0	0	0	0	0	0	0	12
彰化縣		32		0	0	0	0	0	0	0	0	0	32
南投縣		14		0	0	0	0	0	0	0	1	0	13
雲林縣		30		0	0	0	0	0	0	0	0	1	29
嘉義縣		62		0	0	0	0	0	0	0	0	0	62
屏東縣		42		0	0	0	0	0	0	0	0	0	42
臺東縣		6		0	0	0	0	0	0	0	0	0	6
花蓮縣		3		0	0	0	0	0	0	0	0	0	3
澎湖縣		9		0	0	0	0	0	0	0	0	0	9
基隆市		3		0	0	0	0	0	0	0	0	0	3
新竹市		3		0	0	0	0	0	0	0	0	0	3
嘉義市		4		0	0	0	0	0	0	0	0	0	4
金門縣		3		0	0	0	0	0	0	0	0	0	3
連江縣		0		0	0	0	0	0	0	0	0	0	0
合計		339		0	0	0	0	0	0	1	1	1	336

資料來源：各縣市政府、本部醫療機構、本部身心障礙機構

備註：

一、執行進度分為：1.規劃設計階段：1-1尚未招標、1-2招標中、1-3決標履約中

2.工程採購階段：2-1完成規劃設計但尚未招標、2-2招標中、2-3已發包履約中、2-4工程進度達50%

3.核銷結案階段：3-1已驗收完成、3-2已核銷結案

二、工作項目包含：1.衛生所、2.老人活動中心、3.照管分站、4.社區活動中心、5.其他在地閒置空間/土地、6.創新整合型服務據點、7.身心障礙福利機構、8.部屬醫療機構。

三、核定數已扣除申請撤案之件數，並包含第1期跨第2期案件。

四、分布直條圖呈現執行進度分布情形，紅色直條圖標示高點，代表眾數位置。

前瞻基礎建設第三期整建長照衛福據點-各縣市資源布建一覽表

單位：件數
統計截止日期：115年2月底

縣市別	核定數	分布直條圖											
			1-1. 尚未招標	1-2. 招標中	1-3. 決標履約中	1-4. 細部設計核定	2-1. 規劃設計已 核定、工程 尚未招標	2-2. 招標中	2-3. 已發包履約 中	2-4. 工程進度達 50%	3-1. 已驗收完成	3-2. 已核銷結案	
新北市	9		0	0	0	0	0	0	0	1	4	1	3
臺北市	0		0	0	0	0	0	0	0	0	0	0	0
桃園市	3		0	0	0	0	0	0	0	0	0	0	3
臺中市	0		0	0	0	0	0	0	0	0	0	0	0
臺南市	2		0	0	0	0	0	0	0	0	0	1	1
高雄市	6		0	0	0	0	0	0	0	0	5	1	0
宜蘭縣	1		0	0	0	0	0	0	0	0	0	0	1
新竹縣	1		0	0	0	0	0	0	0	0	0	0	1
苗栗縣	3		0	0	0	0	0	0	0	0	0	3	0
彰化縣	11		0	0	0	0	0	0	0	8	2	0	1
南投縣	4		0	0	0	0	1	0	0	0	0	1	2
雲林縣	1		0	0	0	0	0	0	0	0	0	0	1
嘉義縣	2		0	0	0	0	0	1	0	0	0	1	0
屏東縣	2		0	0	0	0	0	0	0	1	0	0	1
臺東縣	1		0	0	0	0	0	0	0	0	0	1	0
花蓮縣	0		0	0	0	0	0	0	0	0	0	0	0
澎湖縣	0		0	0	0	0	0	0	0	0	0	0	0
基隆市	0		0	0	0	0	0	0	0	0	0	0	0
新竹市	1		0	0	0	0	0	0	0	1	0	0	0
嘉義市	0		0	0	0	0	0	0	0	0	0	0	0
金門縣	0		0	0	0	0	0	0	0	0	0	0	0
連江縣	1		0	0	0	0	0	0	0	0	0	1	0
合計	48		0	0	0	0	1	1	9	13	10	14	

資料來源：各縣市政府、國家住宅及都市更新中心

備註：

- 一、執行進度分為：1. 規劃設計階段：1-1尚未招標、1-2招標中、1-3決標履約中、1-4基本設計核定
 2. 工程採購階段：2-1完成規劃設計但尚未招標、2-2招標中、2-3已發包履約中、2-4工程進度達20%
 3. 核銷結案階段：3-1已驗收完成、3-2已核銷結案
- 二、工作項目包含：1. 老人活動中心、2. 社區活動中心、3. 其他在地閒置空間/土地、4. 長照創新整合型服務場館。
- 三、核定數已扣除申請撤案之件數，並包含第2期跨第3期、第3期跨第4期及第3期跨至第5期之案件。
- 四、分布直條圖呈現執行進度分布情形，紅色直條圖標示高點，代表眾數位置。

前瞻基礎建設第四期整建長照衛福據點-各縣市資源布建一覽表

單位：件數
統計截止日期：115年2月底

縣市別 服務資源別	核定數	分布直條圖											
			1-1. 尚未招標	1-2. 招標中	1-3. 決標履約中	1-4. 細部設計核定	2-1. 規劃設計已 核定、工程 尚未招標	2-2. 招標中	2-3. 已發包履約 中	2-4 工程進度達 50%	3-1. 已驗收完成	3-2. 已核銷結案	
新北市	10		0	0	0	0	0	0	0	2	4	1	3
臺北市	1		0	0	0	0	0	0	0	1	0	0	0
桃園市	3		0	0	0	0	0	0	0	1	0	0	2
臺中市	0		0	0	0	0	0	0	0	0	0	0	0
臺南市	2		0	0	0	0	0	0	0	1	0	1	0
高雄市	10		0	0	0	0	0	0	1	1	6	1	1
宜蘭縣	1		0	0	0	0	0	0	0	0	0	0	1
新竹縣	1		0	0	0	0	0	0	0	0	0	0	1
苗栗縣	4		0	0	0	0	0	0	0	1	0	3	0
彰化縣	11		0	0	0	0	0	0	0	9	2	0	0
南投縣	5		0	0	1	0	1	0	0	0	0	1	2
雲林縣	2		0	0	0	0	0	0	0	0	1	0	1
嘉義縣	3		0	0	0	0	0	0	1	1	0	1	0
屏東縣	2		0	0	0	0	0	0	0	1	1	0	0
臺東縣	2		0	0	0	1	0	0	0	0	0	1	0
花蓮縣	1		0	0	0	0	0	0	0	1	0	0	0
澎湖縣	0		0	0	0	0	0	0	0	0	0	0	0
基隆市	0		0	0	0	0	0	0	0	0	0	0	0
新竹市	1		0	0	0	0	0	0	0	0	1	0	0
嘉義市	1		0	0	0	0	0	0	0	1	0	0	0
金門縣	0		0	0	0	0	0	0	0	0	0	0	0
連江縣	1		0	0	0	0	0	0	0	0	0	1	0
合計	61		0	0	1	1	1	2	20	15	10	11	

資料來源：各縣市政府、本部身心障礙機構、教育部所屬國立大學、國家住宅及都市更新中心

備註：

一、執行進度分為：1. 規劃設計階段：1-1尚未招標、1-2招標中、1-3決標履約中、1-4基本設計核定

2. 工程採購階段：2-1完成規劃設計但尚未招標、2-2招標中、2-3已發包履約中、2-4工程進度達20%

3. 核銷結案階段：3-1已驗收完成、3-2已核銷結案

二、工作項目包含：1. 老人活動中心、2. 社區活動中心、3. 其他在地閒置空間或土地、4. 長照創新整合型服務場館、5. 社會住宅布建社區式長期照顧服務機構、6. 社會住宅布建社區式身心障礙服務資源、7. 衛生所、8.

三、核定數已扣除申請撤案之件數，並包含第3期跨第4期、第4期跨第5期及第3期跨至第5期之案件。

四、分布直條圖呈現執行進度分布情形，紅色直條圖標示高點，代表眾數位置。

前瞻基礎建設第三期地方創生長照衛福據點整備工作項目-各縣市資源布建一覽表

單位：件數

統計截止日期：115年2月底

縣市別 服務資源別	核定數	分布直條圖												
			1-1. 尚未招標	1-2. 招標中	1-3. 決標履約中	1-4. 細部設計核定	2-1. 規劃設計已 核定、工程 尚未招標	2-2. 招標中	2-3. 已發包履約 中	2-4 工程進度達 50%	3-1. 已驗收完成	3-2. 已核銷結案		
新北市	0		0	0	0	0	0	0	0	0	0	0	0	0
臺北市	0		0	0	0	0	0	0	0	0	0	0	0	0
桃園市	0		0	0	0	0	0	0	0	0	0	0	0	0
臺中市	0		0	0	0	0	0	0	0	0	0	0	0	0
臺南市	2		0	0	0	0	0	0	0	1	1	0	0	0
高雄市	1		0	0	0	0	0	0	0	0	0	0	0	1
宜蘭縣	0		0	0	0	0	0	0	0	0	0	0	0	0
新竹縣	0		0	0	0	0	0	0	0	0	0	0	0	0
苗栗縣	0		0	0	0	0	0	0	0	0	0	0	0	0
彰化縣	0		0	0	0	0	0	0	0	0	0	0	0	0
南投縣	2		0	0	0	0	0	0	0	1	0	1	0	0
雲林縣	3		0	0	0	0	0	0	0	0	2	1	0	0
嘉義縣	1		0	0	0	0	0	0	0	0	0	1	0	0
屏東縣	0		0	0	0	0	0	0	0	0	0	0	0	0
臺東縣	0		0	0	0	0	0	0	0	0	0	0	0	0
花蓮縣	0		0	0	0	0	0	0	0	0	0	0	0	0
澎湖縣	0		0	0	0	0	0	0	0	0	0	0	0	0
基隆市	0		0	0	0	0	0	0	0	0	0	0	0	0
新竹市	0		0	0	0	0	0	0	0	0	0	0	0	0
嘉義市	0		0	0	0	0	0	0	0	0	0	0	0	0
金門縣	0		0	0	0	0	0	0	0	0	0	0	0	0
連江縣	0		0	0	0	0	0	0	0	0	0	0	0	0
合計	9		0	0	0	0	0	0	0	2	3	3	1	1

資料來源：各縣市政府

備註：

- 一、執行進度分為：1. 規劃設計階段：1-1尚未招標、1-2招標中、1-3決標履約中、1-4基本設計核定
- 2. 工程採購階段：2-1完成規劃設計但尚未招標、2-2招標中、2-3已發包履約中、2-4工程進度達20%
- 3. 核銷結案階段：3-1已驗收完成、3-2已核銷結案
- 二、工作項目包含：1. 老人活動中心、2. 社區活動中心、3. 其他在地閒置空間/土地。
- 三、核定數已扣除申請撤案之件數，並包含第3期跨第4期及第3期跨至第5期之案件。
- 四、分布直條圖呈現執行進度分布情形，紅色直條圖標示高點，代表眾數位置。

前瞻基礎建設第四期地方創生長照衛福據點整備工作項目-各縣市資源布建一覽表

單位：件數

統計截止日期：115年2月底

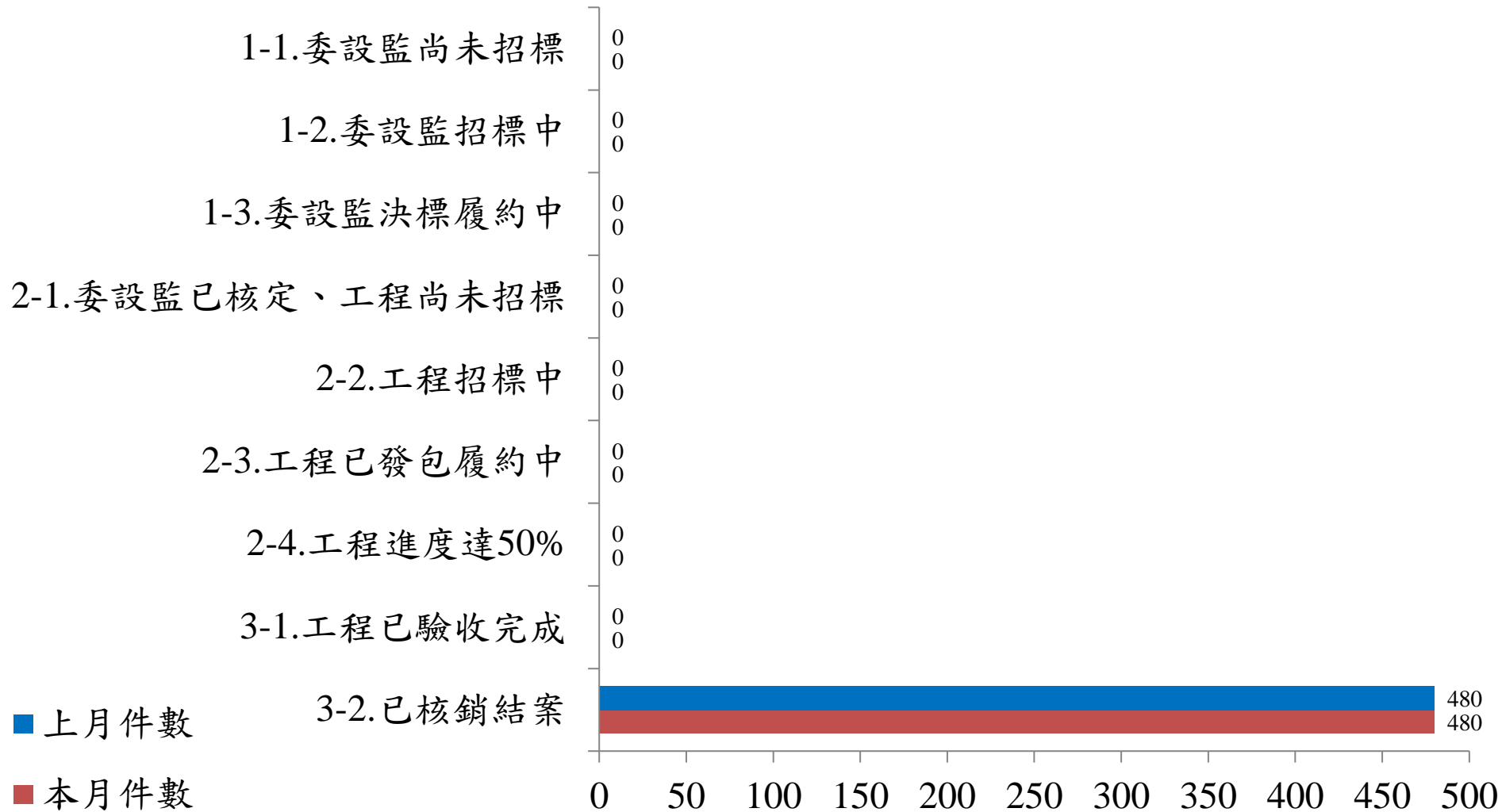
縣市別 服務資源別	核定數	分布直條圖											
			1-1. 尚未招標	1-2. 招標中	1-3. 決標履約中	1-4. 細部設計核定	2-1. 規劃設計已 核定、工程 尚未招標	2-2. 招標中	2-3. 已發包履約 中	2-4 工程進度達 50%	3-1. 已驗收完成	3-2. 已核銷結案	
新北市	0		0	0	0	0	0	0	0	0	0	0	0
臺北市	0		0	0	0	0	0	0	0	0	0	0	0
桃園市	0		0	0	0	0	0	0	0	0	0	0	0
臺中市	0		0	0	0	0	0	0	0	0	0	0	0
臺南市	2		0	0	0	0	0	0	0	1	1	0	0
高雄市	0		0	0	0	0	0	0	0	0	0	0	0
宜蘭縣	0		0	0	0	0	0	0	0	0	0	0	0
新竹縣	0		0	0	0	0	0	0	0	0	0	0	0
苗栗縣	0		0	0	0	0	0	0	0	0	0	0	0
彰化縣	0		0	0	0	0	0	0	0	0	0	0	0
南投縣	1		0	0	0	0	0	0	0	1	0	0	0
雲林縣	4		0	0	0	0	0	0	0	0	3	1	0
嘉義縣	1		0	0	0	0	0	0	0	0	0	1	0
屏東縣	0		0	0	0	0	0	0	0	0	0	0	0
臺東縣	0		0	0	0	0	0	0	0	0	0	0	0
花蓮縣	0		0	0	0	0	0	0	0	0	0	0	0
澎湖縣	0		0	0	0	0	0	0	0	0	0	0	0
基隆市	0		0	0	0	0	0	0	0	0	0	0	0
新竹市	0		0	0	0	0	0	0	0	0	0	0	0
嘉義市	0		0	0	0	0	0	0	0	0	0	0	0
金門縣	0		0	0	0	0	0	0	0	0	0	0	0
連江縣	0		0	0	0	0	0	0	0	0	0	0	0
合計	8		0	0	0	0	0	0	0	2	4	2	0

資料來源：各縣市政府

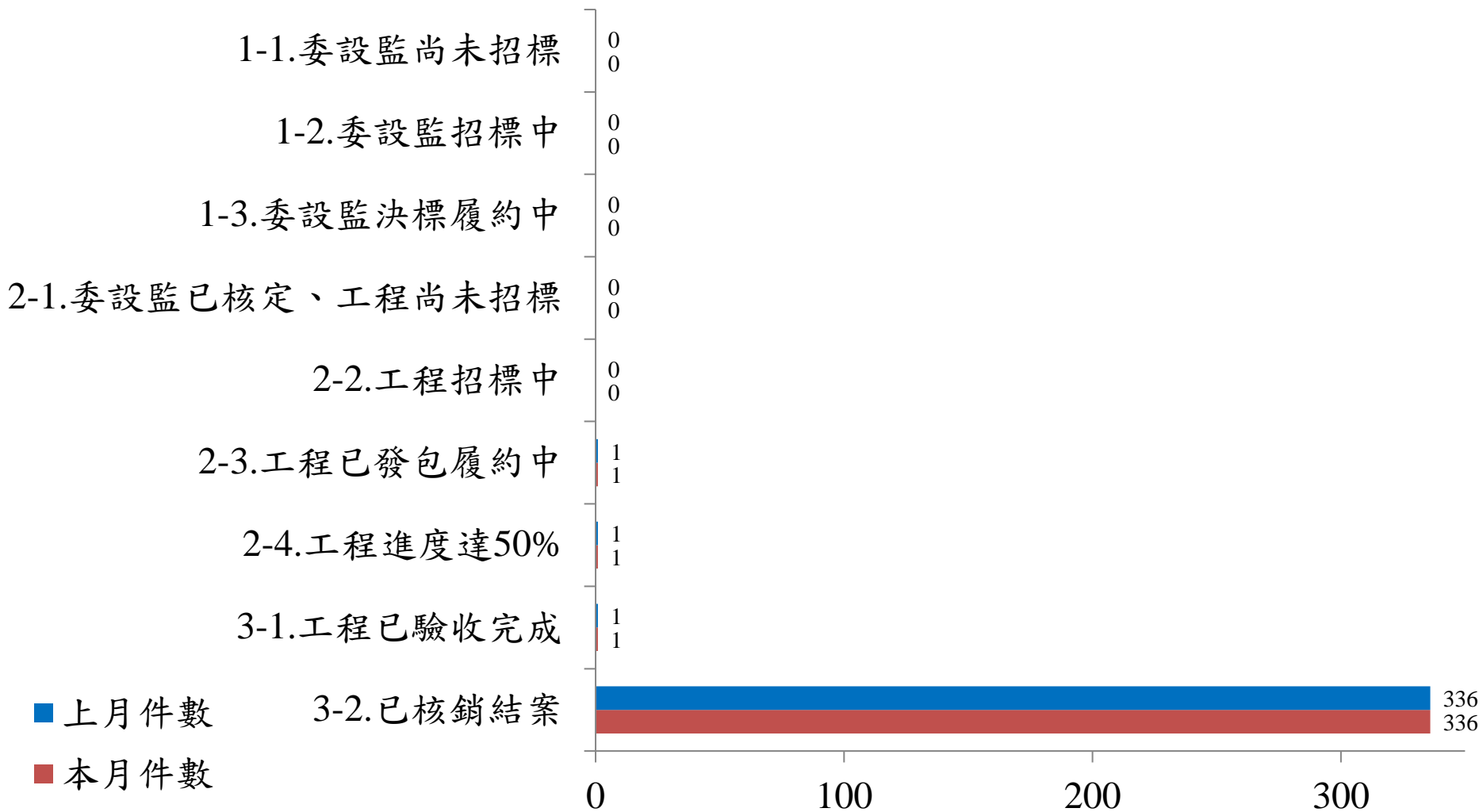
備註：

- 一、執行進度分為：1. 規劃設計階段：1-1尚未招標、1-2招標中、1-3決標履約中、1-4基本設計核定
- 2. 工程採購階段：2-1完成規劃設計但尚未招標、2-2招標中、2-3已發包履約中、2-4工程進度達20%
- 3. 核銷結案階段：3-1已驗收完成、3-2已核銷結案
- 二、工作項目包含：1. 老人活動中心、2. 社區活動中心、3. 其他在地閒置空間/土地。
- 三、核定數已扣除申請撤案之件數，並包含第3期跨第4期、第4期跨第5期及第3期跨至第5期之案件。
- 四、分布直條圖呈現執行進度分布情形，紅色直條圖標示高點，代表眾數位置。

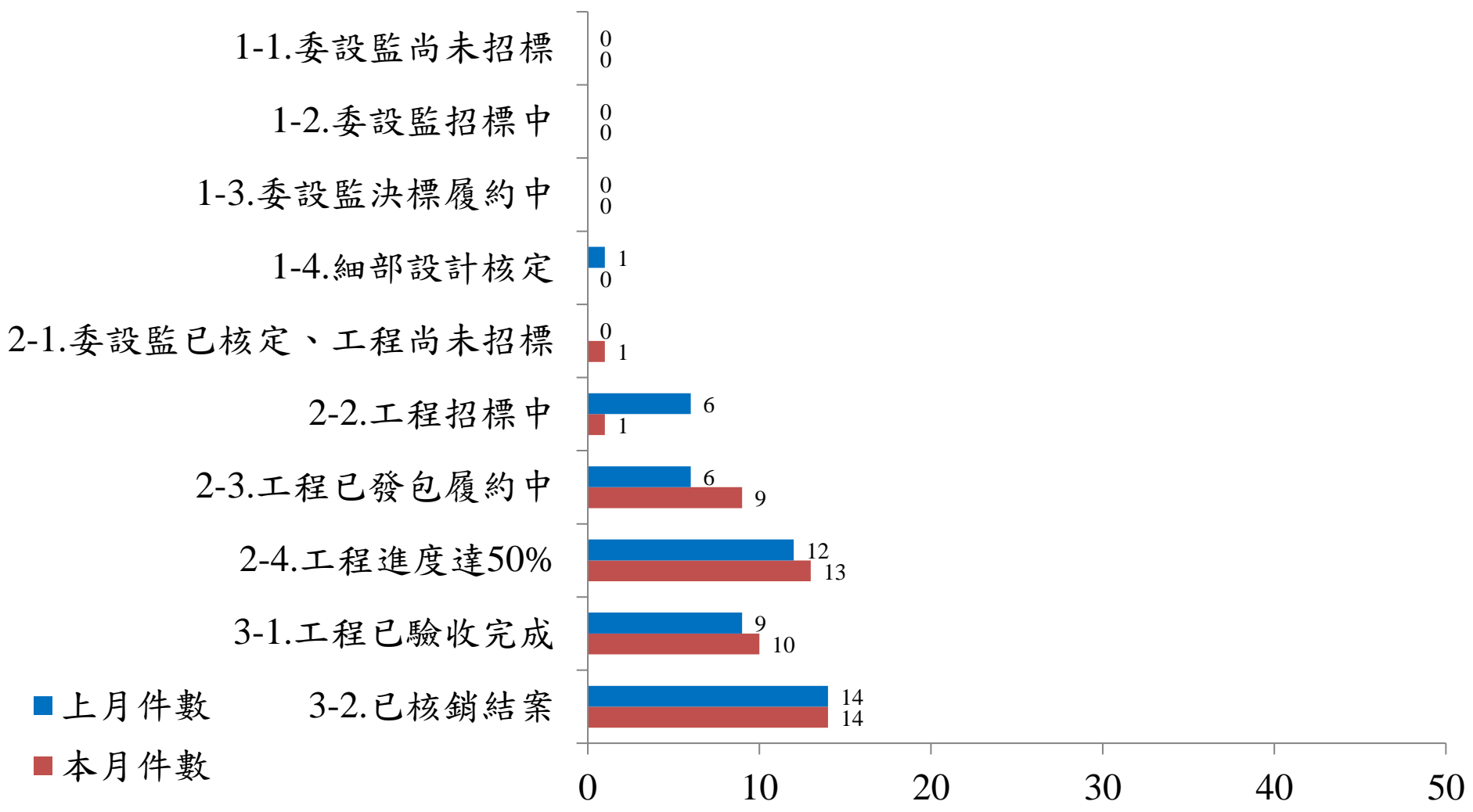
前瞻基礎建設第一期480件整建長照衛福據點 截至115年2月整體辦理情形



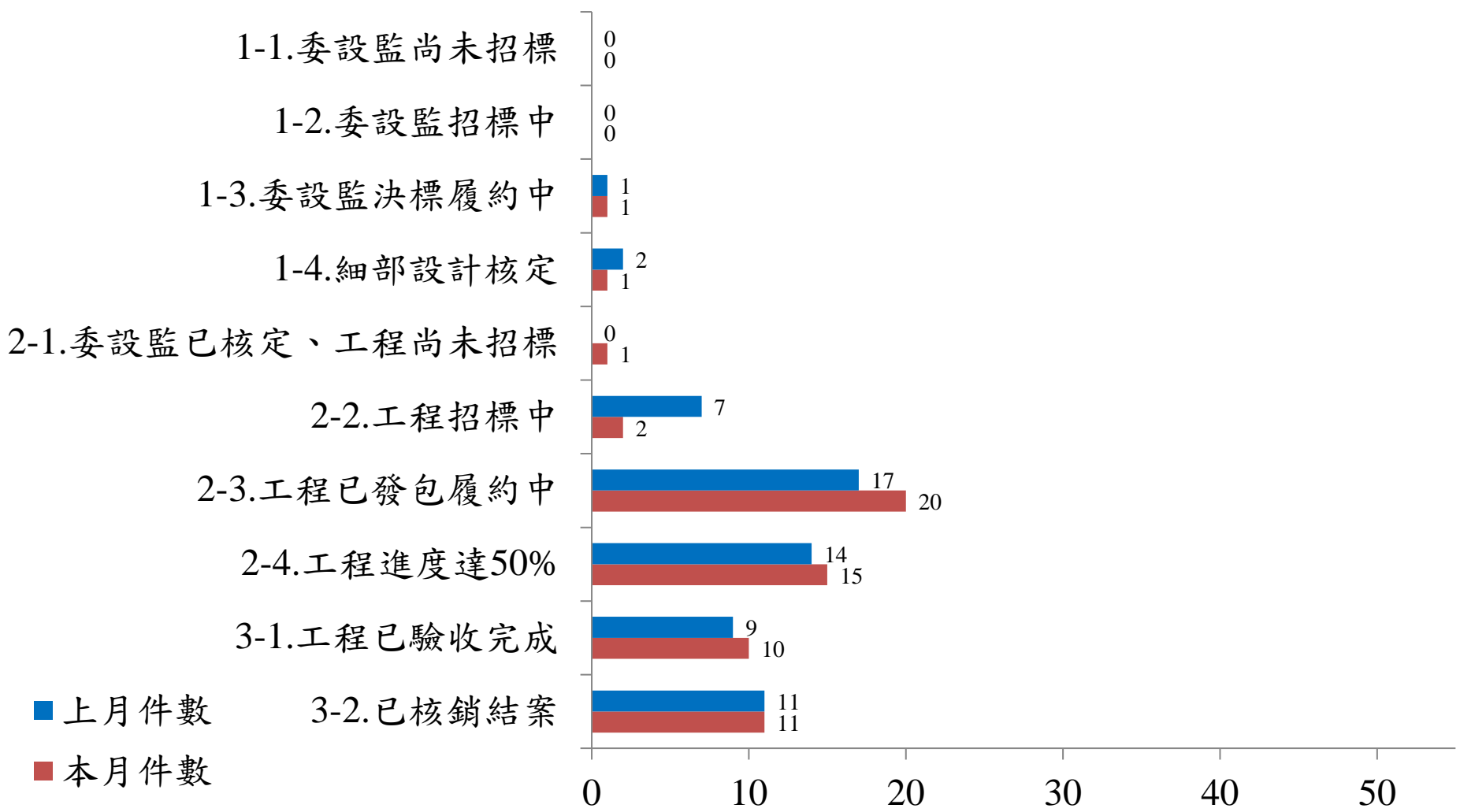
前瞻基礎建設第二期339件整建長照衛福據點 截至115年2月整體辦理情形



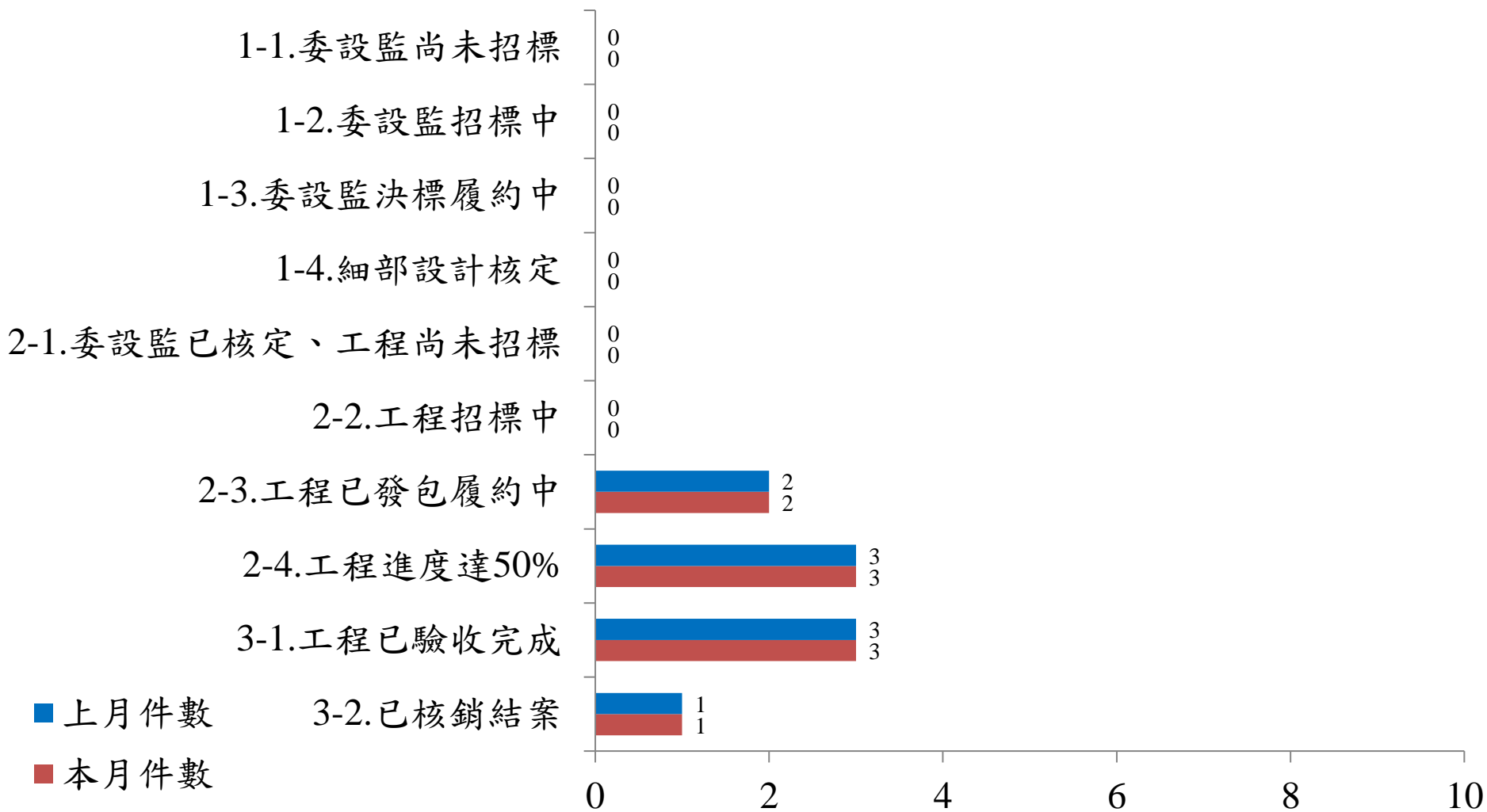
前瞻基礎建設第三期48件整建長照衛福據點 截至115年2月整體辦理情形



前瞻基礎建設第四期61件整建長照衛福據點 截至115年2月整體辦理情形



前瞻基礎建設第三期9件地方創生長照衛福據 點整備截至115年2月整體辦理情形



前瞻基礎建設第四期8件地方創生長照衛福據 點整備截至115年2月整體辦理情形

